

Comportamiento de los precios

Subieron los precios de los tubérculos



Fuente: DANE.

El Departamento Administrativo Nacional de Estadística (DANE), por medio del Sistema de Información de Precios y Abastecimiento del Sector Agropecuario (Sipsa), comunicó que durante la semana del 29 de julio al 4 de agosto del 2017 aumentaron las cotizaciones de los tubérculos y las frutas, mientras que bajaron las de las hortalizas.

Se incrementaron los precios de los tubérculos, principalmente de las papas única, superior, Betina, criolla, parda pastusa y suprema, la yuca criolla y la arracacha amarilla. El aumento en las cotizaciones de la papa única obedeció a la reducción de la oferta procedente desde el altiplano cundiboyacense y Nariño.

También se incrementaron los precios mayoristas de las frutas como el mango Tommy, la guayaba pera, la piña gold, la patilla, las mandarinas arrayana y común, el limón Tahití y la naranja común. La reducción en las cotizaciones del mango Tommy se explicó por la reducción en la producción en Tolima, Valle del Cauca y Cundinamarca.

En cambio, bajaron las cotizaciones de las hortalizas, especialmente del pimentón, el brócoli, el tomate choncho, la coliflor, la espinaca, la ahuyama y el tomate riñón. En el caso del pimentón, la caída de los precios obedeció al aumento de la oferta procedente desde Antioquia, Norte de Santander y Valle del Cauca.

Informe de contexto

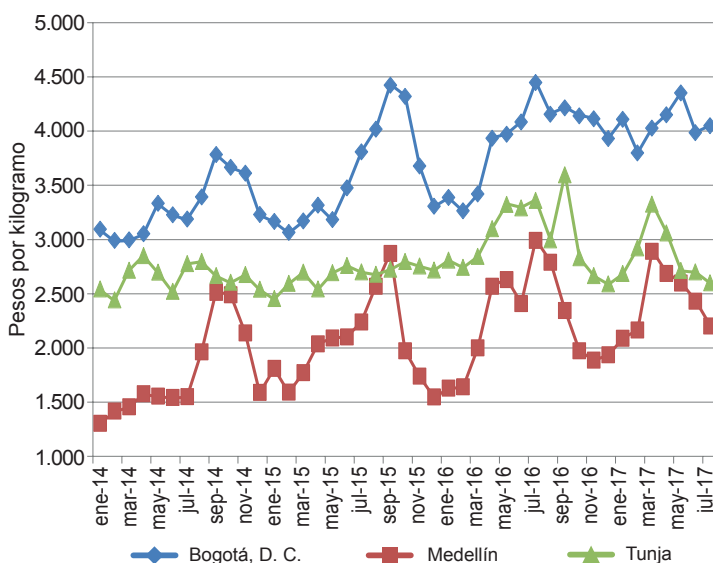
Precios del aguacate Hass

El aguacate es un producto originario de México. En nuestro país, según la Encuesta nacional agropecuaria, se produce en Tolima, Valle del Cauca, Caldas, Antioquia, Cauca y Risaralda, entre otros.

Actualmente existen en los mercados distintas variedades, de las cuales la Hass es la más cultivada en el mundo; entre las demás variedades se destacan Wurtz, Choquette, Booth 8, fuerte, Andit, Reed y Pinkerton.

El aguacate Hass se caracteriza por contar con buenas características de calidad, en cuanto a su pulpa y productividad; además presenta una madurez tardía. En el ámbito mundial los principales países produc-

Gráfico 1. Precios mayoristas del aguacate Hass 2014 (enero) - 2017 (julio)



Fuente: DANE, Sipsa.

CONTENIDO

| | pág. | | pág. |
|----------------------------------|------|-------------------------------|------|
| Comportamiento de los precios | 1 | Verduras y hortalizas | 6 |
| Informe de contexto | 1 | Frutas frescas | 14 |
| Indicador de abastecimiento | 3 | Tubérculos, raíces y plátanos | 24 |
| Lo que más sube, lo que más baja | 5 | Granos, carnes y procesados | 28 |



tores son México, Estados Unidos, República Dominicana, Chile, Perú, Colombia y Brasil; vale la pena destacar que México produce principalmente esta variedad.

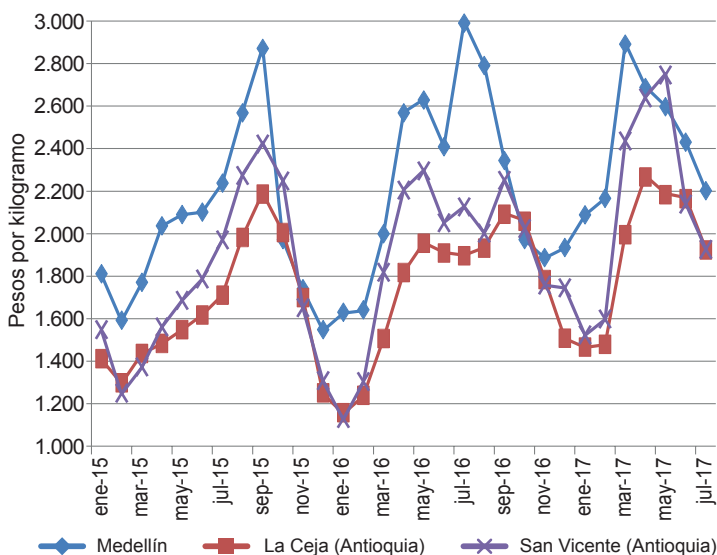
El Hass es la variedad más comercializada en el mundo debido a sus ventajas productivas, a sus cualidades (el excelente sabor, el tamaño de su pepa y el contenido de aceite) y su mayor vida útil que lo hace más resistente al transporte y al almacenamiento.

Tanto el consumo como la producción de aguacate Hass han aumentado en los últimos años, pues se ha vuelto atractivo para los consumidores por su tamaño que hace que se eviten desperdicios. Esta variedad de aguacate se cultiva en varios departamentos, destacándose Tolima, Quindío, Cauca, Valle del Cauca y Antioquia.

A nivel mayorista, esta variedad de aguacate se comercializa en un número reducido de mercados. Sus precios, sin embargo, no tienen el mismo comportamiento entre ciudades.

A pesar de lo anterior, en las ciudades de Medellín y Bogotá el comportamiento es similar, aunque en la capital del país la cotización está 82%, en promedio, por encima de la de Medellín. Esta situación puede atribuirse a la distancia de las zonas productoras con respecto al mercado de destino, pues el 64% que se comercializa en Bogotá llega desde Tolima, 12% de Antioquia, 7% de Caldas y 4% de Meta.

Gráfico 2. Precios del aguacate Hass en Antioquia 2015 (enero) - 2017 (julio)



Fuente: DANE, Sipsa.



Fuente: <http://www.lapatria.com/sites/default/files/especiales/2013/Mayo/aguacate.jpg>

En otras ciudades, como Tunja, el comportamiento de los precios es completamente diferente, situación que puede estar asociada a las zonas productoras de esta variedad. En la capital de Boyacá, por ejemplo, se destaca el ingreso del producto desde Tolima, principalmente de Espinal y Fresno.

Vale la pena destacar que a pesar de las diferencias en los niveles de los precios de este tipo de aguacate en las ciudades estudiadas, se encuentra que estos son bastante estables, pues el coeficiente de variación no supera el 23% en Medellín y es apenas del 10% en Tunja. Esta situación se explica por el buen manejo poscosecha con el que cuenta este producto.

Por su parte, a Antioquia llega aguacate desde los municipios productores de Urrao, Marinilla, El Carmen de Viboral, La Ceja y Salgar (Antioquia) y de Belén de Umbría en (Risaralda), lo que hace que allí los precios sean más bajos. Sin embargo, si se comparan con los registrados en algunos mercados regionales antioqueños, se puede apreciar que son más altos, con excepción de lo observado en mayo de 2017, cuando el precio de San Vicente superó el de Medellín en 6%.

A pesar de lo anterior, el comportamiento de los precios es similar, pues mientras en una ciudad suben o bajan, en las demás se presenta el mismo comportamiento.

En general, se puede afirmar que el aguacate es un producto bastante consumido en el país. Entre las diversas variedades que se comercializan en los mercados mayoristas, se destaca el Hass, el cual ha ganado

terreno en los últimos años. Los precios de esta variedad de aguacate son bastante estables, lo que está

asociado a la concentración de las zonas productoras y al manejo que se da en los cultivos.

Indicador de abastecimiento de alimentos

Buena oferta de alimentos procesados

El abastecimiento en los mercados mayoristas de Mercar, Barranquillita, Granabastos, Corabastos, Paloquemao, Plaza Las Flores, Plaza Samper Mendoza, Centroabastos, Cavasa, Santa Helena, Bazurto, Cenabastos, La Nueva Sexta, Centro de Acopio de Ipiales, Central Mayorista de Antioquia, Plaza Minorista José María Villa, Surabastos, Mercasa, Complejo de Servicios del Sur y la Central de Abastos de Villavicencio, para las semanas del 20 al 26 de julio de 2017 y del 27 julio y 2 de Agosto de 2017, registró un incremento del 3,01%.

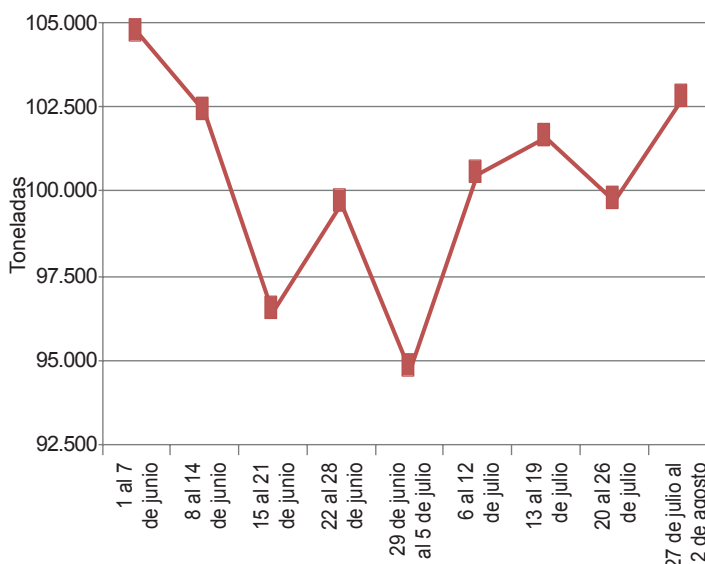
De este modo, la categoría de otros grupos en la que se encuentran las carnes, los procesados, los granos, los cereales, los lácteos, los huevos y los pescados, registró un ascenso en sus inventarios del 15,73%; las verduras y hortalizas aumentaron su oferta en un 1,72%, y las frutas incrementaron su abastecimiento en un 1,36%. Mientras que el grupo de los tubérculos, raíces y plátanos presentaron un descenso en el aprovisionamiento del 2,43%,

Los mercados mayoristas que reportaron alzas en el aprovisionamiento de alimentos fueron: la Central de abastos de Antioquia y la Minorista José María Villa en Medellín, donde el aprovisionamiento tuvo un ascenso del 19,12% ante la mayor oferta de frutas en un 25,09%, debido al aumento en la entrada de naranja Valencia y maracuyá; el Centro de Acopio de Ipiales, cuyo stock creció en un 19,04% por el grupo de las frutas frescas que incrementó sus volúmenes en un 75,84% donde se evidenció un mayor acopio de limón común; en Surabastos, Neiva, el suministro de alimentos ascendió en un 15,11 %, pues los procesados incrementaron los volúmenes acopiados en un 205,07 %, por productos como el maíz blanco, el arroz y la panela. En Mercasa, en Pereira, el suministro de alimentos creció un 15,07%, por los procesados, que registraron un alza en sus inventarios del 31,51%, especialmente por el arroz y la lenteja; en Cartagena, en la central de Bazurto, los volúmenes aprovisionados crecieron un 11,44% debido al grupo de los procesados, que presentó un incremento del 83,37% por productos como el arroz y el azúcar;

en Tunja, en el Complejo de Servicios del Sur, se registró un alza del 10,36 % por el grupo de los tubérculos, raíces y plátanos que aumentaron sus inventarios en un 25,09 %, pues mejoraron los ingresos de papa suprema y plátano hartón verde. En Barranquilla, en Barranquillita y Granabastos, la oferta subió en un 7,48% a raíz de los procesados, cuyos inventarios crecieron en un 20,19%, por alimentos como las harinas, el azúcar y el maíz amarillo; en Mercar, Armenia, el acopio ascendió un 6,61 % por la categoría de los procesados, que subió en un 31,33 % por el arroz; en las centrales de Cavasa y Santa Helena, en Cali, se incrementó el abastecimiento en 3,43 % por el aumento en el ingreso de alimentos procesados en un 14,78 %, ya que se observó un mayor acopio de lenteja, azúcar y arroz.

Así, la participación para la semana comprendida del 27 de julio al 2 de agosto de 2017, en el acumulado de los mercados, fue de la siguiente manera: los tubérculos, raíces y plátanos con el 29,31%, seguidos de las verduras y hortalizas con el 26,21%, las frutas frescas con un 23,15% y otros grupos (carne, procesados, granos, cereales, lácteos, huevos y pescados) con un 21,33%.

Gráfico 3. Abastecimiento semanal 2017 (1 de junio al 2 de agosto)



Fuente: DANE-Sipsa



Evolución del abastecimiento por ciudad

Total mercados

| Grupo | 20 al 26 de julio | 27 de julio al 2 de agosto | Variación (%) |
|-------------------------------|-------------------|----------------------------|---------------|
| Frutas | 23.459 | 23.778 | 1,36 |
| Tubérculos, raíces y plátanos | 30.857 | 30.108 | -2,43 |
| Verduras y hortalizas | 26.468 | 26.925 | 1,72 |
| Otros grupos | 18.930 | 21.908 | 15,73 |
| Total general | 99.715 | 102.720 | 3,01 |

Armenia, Mercar

| Grupo | 20 al 26 de julio | 27 de julio al 2 de agosto | Variación (%) |
|-------------------------------|-------------------|----------------------------|---------------|
| Frutas | 506 | 513 | 1,37 |
| Tubérculos, raíces y plátanos | 688 | 645 | -6,31 |
| Verduras y hortalizas | 387 | 444 | 14,50 |
| Otros grupos | 343 | 451 | 31,33 |
| Total | 1.925 | 2.053 | 6,61 |

Barranquilla, Barranquillita y Granabastos

| Grupo | 20 al 26 de julio | 27 de julio al 2 de agosto | Variación (%) |
|-------------------------------|-------------------|----------------------------|---------------|
| Frutas | 1.689 | 1.586 | -6,09 |
| Tubérculos, raíces y plátanos | 2.002 | 2.014 | 0,59 |
| Verduras y hortalizas | 1.121 | 1.283 | 14,47 |
| Otros grupos | 2.270 | 2.729 | 20,19 |
| Total | 7.082 | 7.611 | 7,48 |

Bogotá, D. C., Corabastos, Paloquemao, Las Flores y Samper Mendoza

| Grupo | 20 al 26 de julio | 27 de julio al 2 de agosto | Variación (%) |
|-------------------------------|-------------------|----------------------------|---------------|
| Frutas | 10.859 | 9.877 | -9,04 |
| Tubérculos, raíces y plátanos | 13.914 | 12.876 | -7,46 |
| Verduras y hortalizas | 14.561 | 14.270 | -2,00 |
| Otros grupos | 4.283 | 4.966 | 15,94 |
| Total | 43.618 | 41.990 | -3,73 |

Bucaramanga, Centroabastos

| Grupo | 20 al 26 de julio | 27 de julio al 2 de agosto | Variación (%) |
|-------------------------------|-------------------|----------------------------|---------------|
| Frutas | 1.772 | 1.817 | 2,54 |
| Tubérculos, raíces y plátanos | 1.623 | 1.520 | -6,35 |
| Verduras y hortalizas | 1.682 | 1.626 | -3,35 |
| Otros grupos | 410 | 418 | 2,04 |
| Total | 5.487 | 5.381 | -1,93 |

Cali, Cavasa y Santa Helena

| Grupo | 20 al 26 de julio | 27 de julio al 2 de agosto | Variación (%) |
|-------------------------------|-------------------|----------------------------|---------------|
| Frutas | 1.764 | 1.996 | 13,14 |
| Tubérculos, raíces y plátanos | 3.075 | 2.884 | -6,21 |
| Verduras y hortalizas | 2.140 | 2.063 | -3,57 |
| Otros grupos | 2.423 | 2.781 | 14,78 |
| Total | 9.402 | 9.725 | 3,43 |

Cartagena, Bazurto

| Grupo | 20 al 26 de julio | 27 de julio al 2 de agosto | Variación (%) |
|-------------------------------|-------------------|----------------------------|---------------|
| Frutas | 437 | 531 | 21,59 |
| Tubérculos, raíces y plátanos | 1.199 | 1.086 | -9,42 |
| Verduras y hortalizas | 639 | 645 | 0,85 |
| Otros grupos | 380 | 697 | 83,37 |
| Total | 2.655 | 2.959 | 11,44 |

Cúcuta, Cenabastos y La Nueva Sexta

| Grupo | 20 al 26 de julio | 27 de julio al 2 de agosto | Variación (%) |
|-------------------------------|-------------------|----------------------------|---------------|
| Frutas | 871 | 843 | -3,24 |
| Tubérculos, raíces y plátanos | 1.953 | 1.790 | -8,37 |
| Verduras y hortalizas | 978 | 1.022 | 4,56 |
| Otros grupos | 1.803 | 1.512 | -16,12 |
| Total | 5.604 | 5.167 | -7,81 |

Ipiales, Centro de Acopio

| Grupo | 20 al 26 de julio | 27 de julio al 2 de agosto | Variación (%) |
|-------------------------------|-------------------|----------------------------|---------------|
| Frutas | 50 | 88 | 75,84 |
| Tubérculos, raíces y plátanos | 489 | 510 | 4,16 |
| Verduras y hortalizas | 276 | 372 | 35,15 |
| Total | 815 | 970 | 19,04 |

Medellín, CMA y Plaza Minorista José María Villa

| Grupo | 20 al 26 de julio | 27 de julio al 2 de agosto | Variación (%) |
|-------------------------------|-------------------|----------------------------|---------------|
| Frutas | 3.784 | 4.733 | 25,09 |
| Tubérculos, raíces y plátanos | 3.748 | 4.601 | 22,77 |
| Verduras y hortalizas | 2.908 | 3.515 | 20,85 |
| Otros grupos | 5.812 | 6.510 | 12,01 |
| Total | 16.252 | 19.359 | 19,12 |

Neiva, Surabastos

| Grupo | 20 al 26 de julio | 27 de julio al 2 de agosto | Variación (%) |
|-------------------------------|-------------------|----------------------------|---------------|
| Frutas | 427 | 421 | -1,19 |
| Tubérculos, raíces y plátanos | 736 | 703 | -4,53 |
| Verduras y hortalizas | 589 | 577 | -2,15 |
| Otros grupos | 166 | 507 | 205,07 |
| Total | 1.918 | 2.208 | 15,11 |

Pereira, Mercasa

| Grupo | 20 al 26 de julio | 27 de julio al 2 de agosto | Variación (%) |
|-------------------------------|-------------------|----------------------------|---------------|
| Frutas | 598 | 614 | 2,61 |
| Tubérculos, raíces y plátanos | 241 | 255 | 5,85 |
| Verduras y hortalizas | 339 | 346 | 1,95 |
| Otros grupos | 859 | 1.130 | 31,51 |
| Total | 2.038 | 2.345 | 15,07 |

Tunja, Complejo de Servicios del Sur

| Grupo | 20 al 26 de julio | 27 de julio al 2 de agosto | Variación (%) |
|-------------------------------|-------------------|----------------------------|---------------|
| Frutas | 349 | 411 | 17,68 |
| Tubérculos, raíces y plátanos | 552 | 690 | 25,09 |
| Verduras y hortalizas | 430 | 380 | -11,59 |
| Otros grupos | 19 | 8 | -56,78 |
| Total | 1.349 | 1.489 | 10,36 |

Villavicencio, Central de Abastos de Villavicencio

| Grupo | 20 al 26 de julio | 27 de julio al 2 de agosto | Variación (%) |
|-------------------------------|-------------------|----------------------------|---------------|
| Frutas | 353 | 347 | -1,68 |
| Tubérculos, raíces y plátanos | 637 | 535 | -15,92 |
| Verduras y hortalizas | 418 | 382 | -8,57 |
| Otros grupos | 161 | 199 | 23,24 |
| Total | 1.569 | 1.464 | -6,73 |

Lo que más sube, lo que más baja

| Ciudades | Lo que más sube | Lo que más baja |
|---------------|--|---|
| Barranquilla | Cebolla junca Berlín y Aquitania, zanahoria bogotana, repollo blanco, pepino cohombro, ahuyama, mangos Tommy y de azúcar, limón común Ciénaga, maracuyá santandereano y valluno, papa criolla sucia, ñame espino, harina precocida de maíz. | Tomate chonto y Riogrande bumangués, ajo importado, cebolla cabezona roja peruana y roja ocañera, cebolla cabezona blanca, pimentón, berenjena, frijol verde en vaina, guayaba Atlántico, banano Urabá, tomate de árbol, curuba, manzana roja importada, alas de pollo con costillar. |
| Bogotá, D. C. | Chócolo mazorca; habichuela; rábano rojo; frijol verde cargamanto; coles; lechuga Batavia; zanahoria; cebolla cabezona blanca; remolacha; pepino de rellenar; melón Cantalup; limón Tahití; mandarina arrayana; tangelo; piñas gold y perolera; patilla baby; mangos Tommy y de azúcar; kiwi; fresa; papas criollas limpia y sucia, superior y parda pastusa; arracacha amarilla; frijoles radical y cargamanto rojo; huevos rojos. | Espinaca, ajo importado, lechuga crespa verde, ahuyamín, cebolla junca Aquitania, tomates chonto y larga vida, apio, granadilla, ciruela roja, banano criollo, pitahaya, feijoa, tomate de árbol, banano Urabá, curuba, lulo, sierra entera congelada, tilapia filete congelado, cazuela de mariscos, calamar blanco entero, queso campesino. |
| Bucaramanga | Pepino cohombro; pimentón verde; frijol verde en vaina; remolacha; zanahoria; cebolla cabezona blanca; habichuela; repollo blanco; chícolo mazorca; arveja verde en vaina; cebolla junca; coliflor; brócoli; tomate Riogrande; aguacate común y papelillo; tangelo; limón común y Tahití; mango Tommy; mandarina común; piñas gold y perolera; uchuva; guayaba pera; guanábana; uva Isabela; maracuyá; papas criolla limpia, parda pastusa, suprema y única; plátano hartón verde; arracacha amarilla; yuca criolla; frijol bolón; huevos rojos. | Rábano rojo, apio, lechuga Batavia, repollo morado, acelga, ajo importado, granadilla, durazno importado, pitahaya, breva, ciruela roja e importada, tomate de árbol, zapote, mayonesa y salsa de tomate, lomitos de atún en lata. |
| Cali | Habichuela; frijol verde cargamanto; cebolla junca Tenerife; pimentón; remolacha bogotana; pepino cohombro; lechuga Batavia; arveja verde en vaina pastusa; zanahoria; chícolo mazorca; mora de Castilla; mango Tommy; fresa; limón Tahití y común valluno; patilla; guayaba pera; maracuyá; mandarina arrayana y Oneco; papas criolla limpia, suprema, única y capira; carne de cerdo costilla. | Tomates larga vida y chonto regional, cebolla cabezona blanca bogotana, repollo blanco, ajo importado, uva importada, banano criollo, melón Cantalup, tomate de árbol, plátano hartón verde, quesos Caquetá y costeño. |
| Cartagena | Zanahoria bogotana, cebolla junca Berlín, repollo blanco, coco, curuba uva red globe nacional, manzana verde importada, mandarina común, papa criolla limpia, huevos rojos A y AA, lenteja importada, frijol palomito importado, pierna pernil con rabadilla, maíz amarillo cáscara y trillado. | Cebolla cabezona roja ocañera, pepino cohombro, habichuela, ajo importado, remolacha, tomates chonto y Riogrande bumangués, lechuga Batavia, maracuyá valluno y santandereano, carne de res lomo fino. |
| Cúcuta | Remolacha regional; zanahoria; calabaza; cebolla junca Berlín; brócoli; coliflor; chícolo mazorca; mango Tommy; piña gold; guayaba común; coco; mandarina común; curuba; guanábana; melón Cantalup; aguacate papelillo; papas suprema, superior, parda pastusa, única y criolla limpia; plátano hartón verde y maduro; tilapia roja entera fresca; carne de cerdo pernil con hueso y costilla. | Cebolla cabezona roja; haba verde; repollo verde; ajo importado; tomate chonto; pimentón; pepino cohombro; lulo; limón común; granadilla; pera importada; zapote; aguacate común; carne de res costilla, murillo, morrillo, falda, palettero y pecho; frijol Zaragoza; lenteja importada. |
| Medellín | Zanahoria larga vida, repollo blanco, espinaca, chícolo mazorca, arveja verde en vaina, rábano rojo, cebolla junca, cebolla cabezona blanca, coles, frijol verde cargamanto, apio, banano bocadillo y criollo, patilla, gulupa, piña gold, mangos común y Tommy, guanábana, breva, lulo, naranja Valencia, durazno nacional, guayaba pera, arracacha blanca, papa criolla limpia, plátanos guineo y comino, quesos campesino y doble crema, merluza filete importado. | Remolacha; berenjena; tomates riñón, chonto regional y larga vida; brócoli; pimentón rojo y verde; calabacín; ajo nacional e importado; ahuyama; pepino cohombro; habichuela; zapote; granadilla; limón común y mandarina; aguacate Hass; fresa; papayas tainung, hawaiana, melona y redonda; maracuyá valluno; mandarina Oneco; plátano hartón verde y maduro; yuca criolla; frijol cargamanto blanco. |
| Pereira | Habichuela; cebolla junca; zanahoria bogotana; pepino cohombro; frijol verde en vaina; pimentón; cebolla cabezona blanca; arveja verde en vaina; limón común, mandarina y Tahití; tangelo; piñas manzana y gold; guayaba pera; guanábana; granadilla; tomate de árbol; papas criolla limpia, única, rubí y nevada; arracacha blanca; huevos blancos A, AA y B. | Coliflor, repollo blanco, apio, tomate chonto, ajo importado, maracuyá, naranja Valencia, kiwi. |



Verduras y hortalizas

Aumentó el abastecimiento de pimentón



Fuente: DANE.

A lo largo de la presente semana se redujeron los precios del pimentón en veintisiete de los cuarenta y cinco mercados en donde se cotizó. Este comportamiento obedeció a un alto nivel de cosechas en las zonas productoras de Ábrego, Ocaña (Norte de Santander), Marinilla, Jardín, El Santuario, Guarne (Antioquia), Simacota, Lebrija, Rionegro (Santander), Tunja (Boyacá), Pereira (Risaralda) y El Dovio (Valle del Cauca). En Ibagué y Valledupar, por ejemplo, el kilo se vendió a \$1.718 y a \$1.556; un 11,38 %, en promedio, menos que la semana pasada.

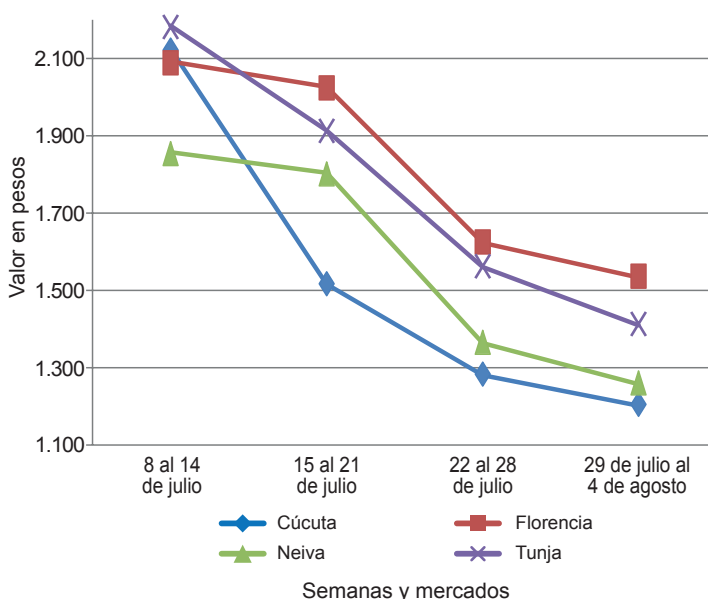
Al mismo tiempo, descendieron las cotizaciones mayoristas del ajo importado, el brócoli, el tomate chonto, la coliflor, la ahuyama y la espinaca. En el caso del ajo, por ejemplo, la reducción del precio estuvo marcada por un mayor volumen de carga que ingresó procedente de China, por lo que el precio descendió en veintitrés de los veintiséis mercados donde se negoció esta semana. De acuerdo con lo anterior, en los mercados de Corabastos, en Bogotá, y Cavasa, en Cali, el precio bajó un 15,68 %, vendiéndose el kilo a \$6.292 y a \$5.598, respectivamente.

Comportamiento similar se observó con los precios mayoristas del brócoli, el cual disminuyó esta vez en once de los veinticuatro mercados en donde se vendió. Según los mayoristas, este comportamiento se relacionó con un mayor rendimiento de los cultivos ubicados en las zonas de Ipiales (Nariño), Medellín, Marinilla, El

Santuario (Antioquia), Mutiscua (Norte de Santander), Cota, Funza, Cajicá (Cundinamarca), Saboyá (Boyacá) y la sabana de Bogotá. En Manizales, por ejemplo, el kilo se comercializó a \$3.556; un 16,88 % menos. En cuanto al tomate chonto, se contó con una mayor producción desde Pereira (Risaralda), Argelia, Alcalá (Valle del Cauca), Armenia (Quindío), Chinchiná (Caldas), Medellín, Rionegro, El Retiro (Antioquia), Ábrego, Villa Caro, Toledo, Ocaña (Norte de Santander), Capitanejo (Santander), Montería, Cereté, Lorica, Sahagún (Córdoba), Cartagena (Bolívar) y Cali (Valle del Cauca).

Por el contrario, esta semana ascendieron los precios de la habichuela, la arveja verde en vaina, la cebolla junca, el frijol verde cargamanto, el chócolo mazorca y la zanahoria. Por ejemplo, el precio mayorista de la habichuela se elevó en veinticuatro de los cuarenta y tres mercados en donde se ofreció, como resultado de la finalización de ciclos de cosecha en Timbío (Cauca), Neira, Chinchiná (Caldas), Pereira (Risaralda), Alcalá, Tuluá, Bolívar, Trujillo (Valle del Cauca), Cajamarca (Tolima), Fusagasugá (Cundinamarca), Consacá (Nariño) y Armenia (Quindío). Asimismo, la arveja verde en vaina reportó un alza en sus cotizaciones debido a las precipitaciones de los últimos días que afectaron el desarrollo normal de las cosechas en Ipiales (Nariño), El Santuario, Sonsón (Antioquia), Tunja (Boyacá), Pamplona, Chitagá, Ragonvalia (Norte de Santander) y Facatativá (Cundinamarca).

Gráfico 4. Comportamiento de los precios del pimentón 2017 (8 de julio al 4 de agosto)



Fuente: DANE, Sipsa.



Cuadro 1. Mercados mayoristas. Precios de venta de verduras y hortalizas
2017 (29 de julio al 4 de agosto)

| Productos y mercados | Pesos por kilogramo | | | | Tendencia | Productos y mercados | Pesos por kilogramo | | | | Tendencia | | | |
|---------------------------------------|---------------------|--------|-------|---------|---------------------------------------|---------------------------|---------------------|--------|-------|---------------------------------------|-----------|--------|--------|-----|
| | Mínimo | Máximo | Medio | Precios | | | Mínimo | Máximo | Medio | Precios | | | | |
| Acelga | | | | | | Ajo (continuación) | | | | | | | | |
| Armenia, Mercar | 1.067 | 1.200 | 1.148 | - | Cúcuta, Cenabastos | 1.000 | 1.500 | 1.289 | + | Duitama (Boyacá) | 2.400 | 3.000 | 2.600 | -- |
| Barranquilla, Barranquillita | 2.900 | 3.200 | 3.042 | - | Ipiales (Nariño), Ipiales somos todos | 4.000 | 4.500 | 4.292 | + | Manizales (Caldas) | 4.375 | 5.000 | 4.609 | = |
| Bogotá, D. C., Corabastos | 600 | 1.000 | 739 | = | Medellín, Central | | | | | Mayorista de Antioquia | 5.000 | 6.000 | 5.361 | -- |
| Bucaramanga, Centroabastos | 1.500 | 1.600 | 1.542 | - | Pamplona (Norte de Santander) | 1.500 | 1.875 | 1.785 | +++ | Pasto, El Potrerillo | 4.000 | 5.000 | 4.375 | -- |
| Chiquinquirá (Boyacá) | 1.667 | 1.667 | 1.667 | = | Pereira, La 41 | 3.889 | 5.000 | 4.306 | -- | Pereira, Mercasa | 3.778 | 5.000 | 4.083 | - |
| Duitama (Boyacá) | 2.000 | 2.000 | 2.000 | = | San Gil (Santander) | 2.200 | 2.400 | 2.267 | + | Sogamoso (Boyacá) | 2.000 | 2.000 | 2.000 | = |
| Florencia (Cáquetá) | 2.400 | 2.600 | 2.500 | n.d. | Tunja, Complejo de Servicios del Sur | 2.800 | 3.200 | 3.000 | - | Villavicencio, CAV | 3.000 | 4.000 | 3.563 | - |
| Ibaqué, Plaza La 21 | 960 | 1.440 | 1.213 | + | Ajo importado | | | | | Arauca (Arauca) | 10.200 | 10.200 | 10.200 | = |
| Ipiales (Nariño), Ipiales somos todos | 1.500 | 1.500 | 1.500 | = | Armenia, Mercar | 7.000 | 7.500 | 7.056 | - | Barranquilla, Barranquillita | 4.600 | 5.000 | 4.775 | -- |
| Medellín, Central | | | | | Barranquilla, Granabastos | 4.500 | 4.800 | 4.683 | - | Bogotá, D. C., Corabastos | 5.000 | 7.500 | 6.292 | -- |
| Mayorista de Antioquia | 1.000 | 1.500 | 1.228 | + | Bucaramanga, Centroabastos | 5.500 | 6.000 | 5.740 | - | Buenaventura (Valle del Cauca) | 5.500 | 6.500 | 6.083 | -- |
| Neiva, Surabastos | 1.625 | 2.250 | 1.844 | + | Cali, Cavasa | 5.000 | 6.200 | 5.598 | -- | Cali, Santa Helena | 6.000 | 6.500 | 6.250 | - |
| Pamplona (Norte de Santander) | 2.000 | 2.000 | 2.000 | = | Cartagena, Bazurto | 5.000 | 5.500 | 5.125 | - | Cartago (Valle del Cauca) | 6.000 | 6.500 | 6.250 | - |
| Pasto, El Potrerillo | 2.500 | 3.500 | 3.083 | +++ | Cúcuta, Cenabastos | 5.500 | 6.500 | 6.042 | -- | Ibaqué, Plaza La 21 | 6.000 | 7.000 | 6.625 | -- |
| Sogamoso (Boyacá) | 1.000 | 1.000 | 1.000 | = | Ipiales (Nariño), Ipiales somos todos | 5.500 | 6.000 | 5.744 | -- | Manizales (Caldas) | 7.500 | 8.000 | 7.833 | + |
| Tunja, Complejo de Servicios del Sur | 1.000 | 1.000 | 1.000 | = | Medellín, Central | | | | | Mayorista de Antioquia | 5.500 | 7.000 | 6.531 | - |
| Ubaté (Cundinamarca) | 600 | 600 | 600 | ++ | Mayorista (Córdoba) | 5.500 | 6.000 | 5.717 | - | Neiva, Surabastos | 5.000 | 6.000 | 5.621 | - |
| Villavicencio, CAV | 1.000 | 1.400 | 1.133 | + | Montería (Córdoba) | 5.500 | 6.000 | 5.621 | - | Palmira (Valle del Cauca) | 6.500 | 7.500 | 6.950 | - |
| Yopal (Casanare) | 2.000 | 2.000 | 2.000 | ++ | Neiva, Surabastos | 5.000 | 6.000 | 6.000 | - | Pasto, El Potrerillo | 5.500 | 6.500 | 6.000 | - |
| Ahuyama | | | | | Pereira, La 41 | 6.000 | 8.000 | 7.167 | + | Pereira, Mercasa | 5.000 | 6.000 | 5.519 | - |
| Arauca (Arauca) | 1.000 | 1.000 | 1.000 | = | Popayán (Cauca) | 5.400 | 6.200 | 5.771 | --- | Sincedejo (Sucre) | 4.800 | 5.000 | 4.933 | - |
| Armenia, Mercar | 1.000 | 1.200 | 1.067 | -- | Tuluá (Valle del Cauca) | 6.000 | 7.000 | 6.217 | -- | Valledupar, Mercabastos | 5.000 | 5.300 | 5.133 | - |
| Barranquilla, Barranquillita | 1.429 | 1.514 | 1.458 | + | Apio | | | | | Arauca (Arauca) | 1.667 | 1.667 | 1.667 | = |
| Barranquilla, Granabastos | 1.429 | 1.571 | 1.527 | + | Armenia, Mercar | 1.050 | 1.200 | 1.133 | - | Barranquilla, Barranquillita | 1.500 | 1.700 | 1.608 | - |
| Bogotá, D. C., Corabastos | 1.300 | 1.500 | 1.408 | - | Barranquilla, Granabastos | 1.600 | 1.800 | 1.658 | - | Barranquilla, Granabastos | 1.000 | 1.600 | 1.272 | - |
| Bucaramanga, Centroabastos | 900 | 1.000 | 942 | - | Bogotá, D. C., Corabastos | 1.000 | 1.600 | 1.272 | - | Bucaramanga, Centroabastos | 1.000 | 1.333 | 1.236 | -- |
| Buenaventura (Valle del Cauca) | 1.200 | 1.400 | 1.267 | - | Cali, Cavasa | 1.235 | 1.471 | 1.357 | + | Cali, Cavasa | 1.176 | 1.294 | 1.216 | + |
| Cali, Cavasa | 1.100 | 1.200 | 1.129 | - | Cali, Santa Helena | 1.176 | 1.294 | 1.216 | + | Cartagena, Bazurto | 1.500 | 1.500 | 1.500 | = |
| Cali, Santa Helena | 1.200 | 1.300 | 1.233 | = | Cartago (Valle del Cauca) | 1.680 | 1.840 | 1.800 | = | Chiquinquirá (Boyacá) | 700 | 750 | 744 | = |
| Cartagena, Bazurto | 1.071 | 1.143 | 1.122 | + | Cúcuta, Cenabastos | 1.000 | 1.200 | 1.017 | - | Duitama (Boyacá) | 500 | 600 | 567 | --- |
| Cartago (Valle del Cauca) | 1.200 | 1.500 | 1.350 | = | Ibaqué, Plaza La 21 | 1.280 | 1.920 | 1.520 | - | Ipiales (Nariño), Ipiales somos todos | 2.000 | 2.000 | 2.000 | - |
| Cúcuta, Cenabastos | 800 | 1.000 | 906 | - | Manizales (Caldas) | 1.600 | 1.760 | 1.660 | - | Manizales (Caldas) | 1.600 | 1.760 | 1.660 | - |
| Duitama (Boyacá) | 625 | 625 | 625 | - | Marinilla (Antioquia) | 800 | 1.000 | 875 | +++ | Medellín, Central | | | | |
| Ibaqué, Plaza La 21 | 1.200 | 1.300 | 1.217 | ++ | Medellín, Central | | | | | Mayorista de Antioquia | 700 | 1.000 | 919 | + |
| Manizales (Caldas) | 1.300 | 1.500 | 1.400 | = | Mayorista de Antioquia | | | | | Medellín, Plaza | | | | |
| Medellín, Central | | | | | Medellín, Plaza | | | | | Minorista José María Villa | 800 | 1.200 | 968 | - |
| Mayorista de Antioquia | 700 | 900 | 772 | - | Minorista José María Villa | | | | | Montería (Córdoba) | 1.100 | 1.200 | 1.183 | ++ |
| Medellín, Plaza | | | | | Montería (Córdoba) | | | | | Neiva, Surabastos | 1.500 | 2.400 | 1.873 | - |
| Minorista José María Villa | 700 | 1.000 | 898 | +++ | Neiva, Surabastos | | | | | Palmira (Valle del Cauca) | 2.000 | 2.250 | 2.052 | + |
| Montería (Córdoba) | 840 | 900 | 870 | + | Pereira, La 41 | 2.167 | 2.917 | 2.528 | - | Pereira, La 41 | 2.167 | 2.917 | 2.528 | - |
| Palmira (Valle del Cauca) | 1.200 | 1.300 | 1.263 | - | Pereira, Mercasa | 1.500 | 1.833 | 1.667 | --- | Pereira, Mercasa | 1.500 | 1.833 | 1.667 | --- |
| Pamplona (Norte de Santander) | 1.000 | 1.000 | 1.000 | = | Rionegro (Antioquia) | 800 | 1.000 | 884 | + | Rionegro (Antioquia) | 800 | 1.000 | 884 | + |
| Pereira, La 41 | 1.200 | 1.500 | 1.292 | - | Santa Marta (Magdalena) | 1.333 | 1.533 | 1.400 | - | Santa Marta (Magdalena) | 1.333 | 1.533 | 1.400 | - |
| Pereira, Mercasa | 1.300 | 1.500 | 1.400 | = | Sincedejo (Sucre) | 1.000 | 1.200 | 1.122 | ++ | Sincedejo (Sucre) | 1.000 | 1.200 | 1.122 | ++ |
| Popayán (Cauca) | 800 | 860 | 850 | - | Sogamoso (Boyacá) | 900 | 1.000 | 956 | - | Sogamoso (Boyacá) | 900 | 1.000 | 956 | - |
| Rionegro (Antioquia) | 900 | 1.000 | 951 | - | Tuluá (Valle del Cauca) | 1.833 | 2.000 | 1.917 | - | Tuluá (Valle del Cauca) | 1.833 | 2.000 | 1.917 | - |
| San Gil (Santander) | 1.000 | 1.100 | 1.067 | - | Tunja, Complejo de Servicios del Sur | 850 | 1.000 | 917 | - | Tunja, Complejo de Servicios del Sur | 850 | 1.000 | 917 | - |
| Santa Marta (Magdalena) | 1.143 | 1.143 | 1.143 | ++ | Valledupar, Mercabastos | 1.333 | 1.667 | 1.483 | + | Valledupar, Mercabastos | 1.333 | 1.667 | 1.483 | + |
| Sincedejo (Sucre) | 1.400 | 1.400 | 1.400 | = | Yopal (Casanare) | 1.000 | 1.000 | 1.000 | = | Villavicencio, CAV | 1.500 | 2.000 | 1.797 | - |
| Socorro (Santander) | 1.000 | 1.100 | 1.033 | = | Ahuyamin (Sakata) | | | | | Arauca (Arauca) | 4.844 | 5.378 | 5.037 | + |
| Sogamoso (Boyacá) | 800 | 850 | 817 | - | Barranquilla, Barranquillita | 800 | 900 | 851 | + | Armenia, Mercar | 4.320 | 5.120 | 4.604 | - |
| Tuluá (Valle del Cauca) | 1.300 | 1.400 | 1.367 | - | Bogotá, D. C., Corabastos | 800 | 1.040 | 869 | - | Barranquilla, Barranquillita | 7.800 | 8.000 | 7.942 | + |
| Tunja, Complejo de Servicios del Sur | 625 | 719 | 666 | - | Bucaramanga, Centroabastos | 700 | 700 | 700 | = | | | | | |
| Valledupar, Mercabastos | 960 | 1.000 | 987 | + | Duitama (Boyacá) | 840 | 1.000 | 920 | n.d. | | | | | |
| Valledupar, Mercado Nuevo | 1.000 | 1.000 | 1.000 | = | Florencia (Cáquetá) | 1.120 | 1.280 | 1.220 | - | | | | | |
| Yopal (Casanare) | 1.000 | 1.000 | 1.000 | = | Ibaqué, Plaza La 21 | 1.400 | 1.800 | 1.625 | + | | | | | |
| | | | | | Neiva, Surabastos | 960 | 1.280 | 1.175 | - | | | | | |
| | | | | | Pamplona (Norte de Santander) | 1.200 | 1.300 | 1.250 | + | | | | | |
| | | | | | San Gil (Santander) | 700 | 800 | 733 | + | | | | | |
| | | | | | Sogamoso (Boyacá) | 700 | 800 | 744 | - | | | | | |
| | | | | | Tunja, Complejo de Servicios del Sur | 800 | 920 | 856 | - | | | | | |
| | | | | | Villavicencio, CAV | 1.100 | 1.400 | 1.254 | - | | | | | |
| | | | | | Yopal (Casanare) | 1.200 | 1.300 | 1.250 | +++ | | | | | |
| | | | | | Ajítoto dulce | | | | | | | | | |
| | | | | | Barranquilla, Barranquillita | 2.500 | 3.125 | 2.805 | + | | | | | |
| | | | | | Cartagena, Bazurto | 2.750 | 3.125 | 2.917 | + | | | | | |
| | | | | | Medellín, Central | | | | | | | | | |
| | | | | | Mayorista de Antioquia | 2.000 | 2.500 | 2.083 | + | | | | | |
| | | | | | Montería (Córdoba) | 2.750 | 3.125 | 2.844 | ++ | | | | | |
| | | | | | Sincedejo (Sucre) | 1.500 | 2.250 | 1.917 | --- | | | | | |
| | | | | | Ajo | | | | | | | | | |
| | | | | | Bogotá, D. C., Corabastos | 5.400 | 6.000 | 5.911 | - | | | | | |
| | | | | | Chiquinquirá (Boyacá) | 3.600 | 3.800 | 3.625 | + | | | | | |



**Cuadro 1. Mercados mayoristas. Precios de venta de verduras y hortalizas (continuación)
2017 (29 de julio al 4 de agosto)**

| Productos y mercados | Pesos por kilogramo | | | | Tendencia | Productos y mercados | Pesos por kilogramo | | | | Tendencia |
|---|---------------------|--------|-------|---------|-----------|---|---------------------|--------|-------|---------|-----------|
| | Mínimo | Máximo | Medio | Precios | | | Mínimo | Máximo | Medio | Precios | |
| Arveja verde en vaina (continuación) | | | | | | Calabacín (continuación) | | | | | |
| Barranquilla, Granabastos | 6.000 | 6.600 | 6.300 | | + | Tunja, Complejo de Servicios del Sur | 600 | 700 | 638 | | + |
| Bogotá, D. C., Corabastos | 5.000 | 6.400 | 5.767 | | + | Calabaza | | | | | |
| Bucaramanga, Centroabastos | 5.000 | 6.000 | 5.327 | | ++ | Bogotá, D. C., Corabastos | 600 | 720 | 665 | | - |
| Cartago (Valle del Cauca) | 5.200 | 5.600 | 5.307 | | - | Cúcuta, Cenabastos | 667 | 1.333 | 991 | | +++ |
| Chiquinquirá (Boyacá) | 5.000 | 5.400 | 5.100 | | + | Medellín, Central | | | | | |
| Cúcuta, Cenabastos | 4.500 | 6.000 | 5.052 | | - | Mayorista de Antioquia | 1.500 | 2.000 | 1.796 | | n.d. |
| Duitama (Boyacá) | 5.000 | 5.200 | 5.067 | | -- | Cebolla cabezona blanca | | | | | |
| El Carmen de Viboral (Antioquia) | 4.200 | 4.400 | 4.300 | | +++ | Arauca (Arauca) | 1.800 | 2.240 | 2.013 | | - |
| El Santuario (Antioquia) | 3.800 | 5.000 | 4.358 | | ++ | Armenia, Mercar | 1.500 | 1.700 | 1.589 | | + |
| Ibagué, Plaza La 21 | 3.200 | 4.800 | 3.875 | | + | Barranquilla, Barranquillita | 1.400 | 1.900 | 1.712 | | + |
| Ipiales (Nariño), Ipiales somos todos | 3.800 | 5.000 | 4.422 | | - | Barranquilla, Granabastos | 1.400 | 2.000 | 1.768 | | + |
| La Ceja (Antioquia) | 3.500 | 4.000 | 3.913 | | + | Bogotá, D. C., Corabastos | 1.400 | 1.700 | 1.528 | | + |
| Manizales (Caldas) | 4.500 | 4.500 | 4.500 | | - | Bucaramanga, Centroabastos | 1.400 | 1.600 | 1.500 | | ++ |
| Marinilla (Antioquia) | 4.000 | 5.000 | 4.492 | | +++ | Cartagena, Bazurto | 1.500 | 1.560 | 1.520 | | - |
| Medellín, Central | | | | | | Cartago (Valle del Cauca) | 1.563 | 1.667 | 1.597 | | - |
| Mayorista de Antioquia | 3.800 | 5.500 | 4.588 | | +++ | Chiquinquirá (Boyacá) | 1.200 | 1.800 | 1.513 | | - |
| Medellín, Plaza | | | | | | Cúcuta, Cenabastos | 1.400 | 1.600 | 1.485 | | + |
| Minorista José María Villa | 4.000 | 6.000 | 5.155 | | +++ | Duitama (Boyacá) | 1.300 | 1.400 | 1.367 | | ++ |
| Neiva, Surabastos | 4.640 | 5.440 | 5.090 | | + | Florencia (Caquetá) | 1.480 | 1.540 | 1.505 | | ++ |
| Palmira (Valle del Cauca) | 5.000 | 5.200 | 5.050 | | + | Ibagué, Plaza La 21 | 1.300 | 1.920 | 1.570 | | ++ |
| Pamplona (Norte de Santander) | 4.400 | 5.000 | 4.742 | | + | Ipiales (Nariño), Ipiales somos todos | 1.154 | 1.442 | 1.293 | | ++ |
| Pereira, La 41 | 4.400 | 4.640 | 4.520 | | - | Manizales (Caldas) | 1.500 | 2.000 | 1.725 | | ++ |
| Pereira, Mercasa | 4.800 | 5.360 | 5.062 | | + | Medellín, Central | | | | | |
| Rionegro (Antioquia) | 4.000 | 5.500 | 4.736 | | +++ | Mayorista de Antioquia | 1.413 | 2.200 | 1.805 | | + |
| San Gil (Santander) | 4.800 | 5.600 | 5.209 | | - | Medellín, Plaza | | | | | |
| San Vicente (Antioquia) | 4.000 | 4.500 | 4.250 | | +++ | Minorista José María Villa | 1.700 | 1.800 | 1.750 | | - |
| Socorro (Santander) | 4.800 | 5.200 | 4.920 | | -- | Montería (Córdoba) | 1.700 | 1.800 | 1.758 | | - |
| Sogamoso (Boyacá) | 5.400 | 5.600 | 5.489 | | ++ | Pamplona (Norte de Santander) | 1.200 | 1.600 | 1.450 | | + |
| Sonsón (Antioquia) | 4.000 | 4.500 | 4.250 | | +++ | Pereira, La 41 | 1.200 | 1.600 | 1.408 | | + |
| Tuluá (Valle del Cauca) | 4.400 | 4.800 | 4.533 | | ++ | Pereira, Mercasa | 1.200 | 1.520 | 1.362 | | ++ |
| Tunja, Complejo de Servicios del Sur | 5.400 | 6.000 | 5.693 | | ++ | Rionegro (Antioquia) | 1.458 | 1.771 | 1.598 | | - |
| Ubaté (Cundinamarca) | 4.000 | 4.000 | 4.000 | | -- | San Gil (Santander) | 1.200 | 1.400 | 1.322 | | ++ |
| Villavicencio, CAV | 5.000 | 6.400 | 5.600 | | + | Santa Marta (Magdalena) | 1.500 | 1.800 | 1.640 | | + |
| Yopal (Casanare) | 6.250 | 6.354 | 6.302 | | = | Sincelejo (Sucre) | 1.500 | 1.800 | 1.658 | | + |
| Arveja verde en vaina pastusa | | | | | | Socorro (Santander) | 1.200 | 1.500 | 1.350 | | + |
| Buenaventura (Valle del Cauca) | 5.200 | 5.600 | 5.400 | | + | Sogamoso (Boyacá) | 1.200 | 1.400 | 1.289 | | + |
| Cali, Cavasa | 4.400 | 5.800 | 5.008 | | + | Tunja, Complejo de Servicios del Sur | 1.100 | 1.400 | 1.260 | | + |
| Cali, Santa Helena | 5.600 | 6.000 | 5.900 | | ++ | Ubaté (Cundinamarca) | 1.600 | 1.600 | 1.600 | | +++ |
| Pasto, El Potrerillo | 4.500 | 4.600 | 4.575 | | + | Valledupar, Mercabastos | 1.400 | 1.800 | 1.625 | | + |
| Popayán (Cauca) | 4.000 | 4.600 | 4.288 | | - | Villavicencio, CAV | 1.600 | 1.800 | 1.717 | | ++ |
| Berenjena | | | | | | Yopal (Casanare) | 1.667 | 1.875 | 1.771 | | -- |
| Barranquilla, Barranquillita | 1.000 | 1.050 | 1.014 | | - | Cebolla cabezona blanca bogotana | | | | | |
| Bogotá, D. C., Corabastos | 1.600 | 1.800 | 1.644 | | - | Buenaventura (Valle del Cauca) | 1.250 | 1.563 | 1.406 | | - |
| Cartagena, Bazurto | 1.500 | 1.750 | 1.573 | | + | Cali, Cavasa | 1.250 | 1.667 | 1.425 | | + |
| Manizales (Caldas) | 2.500 | 3.000 | 2.750 | | = | Cali, Santa Helena | 1.354 | 1.458 | 1.392 | | -- |
| Medellín, Central | | | | | | Neiva, Surabastos | 1.200 | 1.560 | 1.404 | | + |
| Mayorista de Antioquia | 1.200 | 2.000 | 1.598 | | -- | Palmira (Valle del Cauca) | 1.354 | 1.563 | 1.406 | | + |
| Montería (Córdoba) | 1.250 | 1.375 | 1.365 | | + | Tuluá (Valle del Cauca) | 1.250 | 1.458 | 1.389 | | + |
| Sincelejo (Sucre) | 833 | 833 | 833 | | = | Cebolla cabezona blanca pastusa | | | | | |
| Brócoli | | | | | | Buenaventura (Valle del Cauca) | 1.146 | 1.354 | 1.250 | | - |
| Armenia, Mercar | 2.400 | 2.800 | 2.667 | | - | Cali, Cavasa | 1.146 | 1.563 | 1.350 | | + |
| Barranquilla, Barranquillita | 6.000 | 6.200 | 6.050 | | = | Palmira (Valle del Cauca) | 1.146 | 1.250 | 1.201 | | - |
| Barranquilla, Granabastos | 6.000 | 6.200 | 6.067 | | - | Pasto, El Potrerillo | 938 | 1.250 | 1.085 | | - |
| Bogotá, D. C., Corabastos | 2.500 | 5.000 | 3.467 | | ++ | Popayán (Cauca) | 1.458 | 1.521 | 1.490 | | - |
| Bucaramanga, Centroabastos | 3.000 | 4.000 | 3.635 | | + | Cebolla cabezona roja | | | | | |
| Cali, Cavasa | 1.800 | 2.000 | 1.975 | | - | Bogotá, D. C., Corabastos | 2.000 | 2.400 | 2.161 | | + |
| Cali, Santa Helena | 3.000 | 3.000 | 3.000 | | = | Cúcuta, Cenabastos | 2.083 | 2.500 | 2.253 | | -- |
| Cartagena, Bazurto | 6.000 | 6.100 | 6.050 | | = | Florencia (Caquetá) | 2.300 | 2.440 | 2.375 | | - |
| Chiquinquirá (Boyacá) | 1.400 | 1.500 | 1.450 | | --- | Neiva, Surabastos | 2.156 | 2.444 | 2.230 | | - |
| Cúcuta, Cenabastos | 3.000 | 4.000 | 3.594 | | ++ | San Gil (Santander) | 2.800 | 3.000 | 2.933 | | - |
| Duitama (Boyacá) | 1.500 | 1.800 | 1.600 | | ++ | Cebolla cabezona roja importada | | | | | |
| Ibagué, Plaza La 21 | 2.000 | 2.500 | 2.250 | | ++ | Arauca (Arauca) | 2.840 | 2.960 | 2.893 | | - |
| Ipiales (Nariño), Ipiales somos todos | 1.250 | 1.667 | 1.512 | | - | Cali, Cavasa | 2.333 | 2.667 | 2.458 | | ++ |
| Manizales (Caldas) | 3.333 | 4.000 | 3.556 | | - | Ipiales (Nariño), Ipiales somos todos | 1.957 | 2.826 | 2.283 | | +++ |
| Marinilla (Antioquia) | 800 | 1.250 | 1.088 | | -- | Medellín, Central | | | | | |
| Medellín, Central | | | | | | Mayorista de Antioquia | 2.500 | 3.200 | 2.941 | | + |
| Mayorista de Antioquia | 1.000 | 2.000 | 1.308 | | -- | Montería (Córdoba) | 2.600 | 2.600 | 2.600 | | + |
| Neiva, Surabastos | 3.000 | 6.000 | 4.327 | | -- | Cebolla cabezona roja ocañera | | | | | |
| Palmira (Valle del Cauca) | 1.667 | 1.833 | 1.688 | | = | Barranquilla, Barranquillita | 1.867 | 2.000 | 1.935 | | - |
| Pamplona (Norte de Santander) | 3.000 | 3.000 | 3.000 | | = | Barranquilla, Granabastos | 2.000 | 2.444 | 2.206 | | + |
| Pasto, El Potrerillo | 1.500 | 2.000 | 1.750 | | - | Cartagena, Bazurto | 1.889 | 2.000 | 1.944 | | -- |
| Sogamoso (Boyacá) | 1.800 | 2.000 | 1.911 | | + | Cúcuta, Cenabastos | 2.500 | 2.708 | 2.656 | | - |
| Tunja, Complejo de Servicios del Sur | 2.000 | 2.300 | 2.090 | | + | Santa Marta (Magdalena) | 1.915 | 3.143 | 2.410 | | -- |
| Ubaté (Cundinamarca) | 2.000 | 2.000 | 2.000 | | = | Sincelejo (Sucre) | 2.000 | 2.286 | 2.132 | | - |
| Villavicencio, CAV | 2.667 | 4.000 | 3.352 | | - | Calabacín | | | | | |
| Calabacín | | | | | | Bogotá, D. C., Corabastos | 240 | 600 | 405 | | +++ |
| Bogotá, D. C., Corabastos | 240 | 600 | 405 | | +++ | Bucaramanga, Centroabastos | 1.500 | 1.500 | 1.500 | | = |
| Bucaramanga, Centroabastos | 1.500 | 1.500 | 1.500 | | = | Medellín, Central | | | | | |
| Medellín, Central | | | | | | Mayorista de Antioquia | 600 | 1.000 | 748 | | -- |
| Mayorista de Antioquia | 600 | 1.000 | 748 | | -- | | | | | | |

Cuadro 1. Mercados mayoristas. Precios de venta de verduras y hortalizas (continuación)
2017 (29 de julio al 4 de agosto)

| Productos y mercados | Pesos por kilogramo | | | | Tendencia | Productos y mercados | Pesos por kilogramo | | | | Tendencia |
|---|---------------------|--------|-------|------|-----------|---------------------------------------|---------------------|--------|-------|------|-----------|
| | Mínimo | Máximo | Medio | | | | Mínimo | Máximo | Medio | | |
| Cebolla cabezona roja ocañera (continuación) | | | | | | Chócolo mazorca (continuación) | | | | | |
| Valledupar, Mercabastos | 1.600 | 1.800 | 1.733 | - | | Bogotá, D. C., Corabastos | 600 | 1.000 | 877 | +++ | |
| Valledupar, Mercado Nuevo | 1.600 | 1.800 | 1.733 | - | | Bucaramanga, Centroabastos | 600 | 1.125 | 936 | ++ | |
| Cebolla cabezona roja peruana | | | | | | Buenaventura (Valle del Cauca) | 857 | 1.000 | 893 | + | |
| Barranquilla, Barranquillita | 2.889 | 3.000 | 2.936 | - | | Cali, Cavasa | 714 | 929 | 842 | - | |
| Barranquilla, Granabastos | 3.000 | 3.111 | 3.097 | n.d. | | Cali, Santa Helena | 857 | 929 | 887 | + | |
| Cúcuta, Cenabastos | 2.292 | 2.500 | 2.474 | + | | Cartagena, Bazurto | 750 | 800 | 763 | + | |
| Sincedejo (Sucre) | 3.043 | 3.043 | 3.043 | + | | Cartago (Valle del Cauca) | 1.000 | 1.125 | 1.063 | = | |
| Valledupar, Mercabastos | 2.889 | 3.000 | 2.944 | ++ | | Chiquinquirá (Boyacá) | 800 | 900 | 850 | +++ | |
| Cebolla junca | | | | | | Cúcuta, Cenabastos | 545 | 818 | 643 | + | |
| Arauca (Arauca) | 2.148 | 2.519 | 2.309 | + | | Duitama (Boyacá) | 900 | 1.000 | 975 | +++ | |
| Armenia, Mercar | 2.143 | 2.286 | 2.222 | ++ | | El Santuario (Antioquia) | 875 | 938 | 917 | n.d. | |
| Bucaramanga, Centroabastos | 2.031 | 2.500 | 2.230 | + | | Ibagué, Plaza La 21 | 480 | 640 | 560 | +++ | |
| Cartago (Valle del Cauca) | 2.080 | 2.560 | 2.330 | +++ | | Ipiales (Nariño), Ipiales somos todos | 714 | 800 | 757 | + | |
| Chiquinquirá (Boyacá) | 2.708 | 2.917 | 2.760 | + | | Manizales (Caldas) | 600 | 600 | 600 | n.d. | |
| Florencia (Caquetá) | 2.320 | 2.480 | 2.380 | - | | Medellín, Central | 667 | 792 | 745 | + | |
| Ipiales (Nariño), Ipiales somos todos | 2.000 | 2.500 | 2.167 | -- | | Medellín, Central | 750 | 2.000 | 989 | +++ | |
| La Ceja (Antioquia) | 1.600 | 2.000 | 1.900 | + | | Medellín, Plaza | | | | | |
| Manizales (Caldas) | 3.200 | 3.600 | 3.467 | +++ | | Minorista José María Villa | 667 | 800 | 715 | -- | |
| Medellín, Central | | | | | | Neiva, Surabastos | 608 | 1.280 | 932 | +++ | |
| Mayorista de Antioquia | 1.882 | 3.000 | 2.315 | ++ | | Pamplona (Norte de Santander) | 364 | 545 | 491 | ++ | |
| Medellín, Plaza | | | | | | Pasto, El Potrerillo | 429 | 571 | 515 | +++ | |
| Minorista José María Villa | 2.000 | 3.500 | 2.709 | + | | Peñol (Antioquia) | 625 | 708 | 664 | ++ | |
| Montería (Córdoba) | 2.083 | 2.500 | 2.215 | -- | | Popayán (Cauca) | 786 | 814 | 790 | + | |
| Pereira, La 41 | 2.000 | 2.333 | 2.211 | +++ | | Rionegro (Antioquia) | 643 | 714 | 684 | + | |
| Pereira, Mercasa | 1.667 | 2.000 | 1.922 | +++ | | San Gil (Santander) | 875 | 1.000 | 958 | = | |
| Rionegro (Antioquia) | 2.000 | 2.600 | 2.371 | - | | San Vicente (Antioquia) | 800 | 917 | 856 | +++ | |
| Santa Marta (Magdalena) | 2.167 | 3.667 | 2.847 | +++ | | Santa Marta (Magdalena) | 900 | 900 | 900 | -- | |
| Sincedejo (Sucre) | 1.200 | 1.200 | 1.200 | + | | Sincedejo (Sucre) | 600 | 640 | 627 | ++ | |
| Sonsón (Antioquia) | 1.429 | 1.571 | 1.500 | + | | Socorro (Santander) | 875 | 1.000 | 917 | - | |
| Ubaté (Cundinamarca) | 1.667 | 1.667 | 1.667 | = | | Sogamoso (Boyacá) | 600 | 1.000 | 756 | ++ | |
| Valledupar, Mercabastos | 2.500 | 2.833 | 2.667 | ++ | | Sonsón (Antioquia) | 450 | 500 | 475 | + | |
| Villavicencio, CAV | 2.333 | 2.500 | 2.354 | = | | Tunja, Complejo de Servicios del Sur | 800 | 800 | 800 | +++ | |
| Yopal (Casanare) | 2.167 | 2.200 | 2.183 | ++ | | Ubaté (Cundinamarca) | 900 | 900 | 900 | +++ | |
| | | | | | | Valledupar, Mercabastos | 600 | 700 | 683 | + | |
| Cebolla junca Aquitania | | | | | | Villavicencio, CAV | 800 | 1.200 | 1.071 | +++ | |
| Barranquilla, Barranquillita | 2.467 | 3.167 | 2.708 | +++ | | Yopal (Casanare) | 1.250 | 1.250 | 1.250 | ++ | |
| Bogotá, D. C., Corabastos | 2.167 | 2.667 | 2.478 | -- | | Cidra | | | | | |
| Buenaventura (Valle del Cauca) | 2.500 | 2.750 | 2.650 | = | | Bogotá, D. C., Corabastos | 800 | 1.000 | 840 | + | |
| Cali, Cavasa | 2.000 | 2.667 | 2.250 | +++ | | Marinilla (Antioquia) | 300 | 330 | 308 | - | |
| Cali, Santa Helena | 2.000 | 2.444 | 2.233 | n.d. | | Medellín, Central | | | | | |
| Duitama (Boyacá) | 1.667 | 1.667 | 1.667 | - | | Mayorista de Antioquia | 500 | 700 | 604 | - | |
| Ibagué, Plaza La 21 | 2.000 | 2.200 | 2.125 | - | | Peñol (Antioquia) | 300 | 450 | 375 | -- | |
| Neiva, Surabastos | 1.833 | 2.333 | 2.151 | -- | | San Vicente (Antioquia) | 300 | 350 | 325 | - | |
| San Gil (Santander) | 2.400 | 2.960 | 2.711 | ++ | | Villavicencio, CAV | 640 | 1.200 | 797 | + | |
| Sogamoso (Boyacá) | 1.833 | 2.000 | 1.941 | + | | Cilantro | | | | | |
| Tuluá (Valle del Cauca) | 2.578 | 2.578 | 2.578 | + | | Arauca (Arauca) | 5.800 | 6.200 | 6.000 | + | |
| Tunja, Complejo de Servicios del Sur | 1.667 | 1.667 | 1.667 | -- | | Armenia, Mercar | 1.800 | 2.200 | 2.022 | -- | |
| | | | | | | Barranquilla, Barranquillita | 4.000 | 4.500 | 4.342 | + | |
| Cebolla junca Berlín | | | | | | Bogotá, D. C., Corabastos | 1.300 | 2.000 | 1.673 | --- | |
| Barranquilla, Barranquillita | 2.500 | 3.167 | 2.750 | +++ | | Bucaramanga, Centroabastos | 4.000 | 7.000 | 5.354 | ++ | |
| Barranquilla, Granabastos | 2.467 | 2.867 | 2.664 | +++ | | Buenaventura (Valle del Cauca) | 1.750 | 2.000 | 1.917 | = | |
| Cartagena, Bazurto | 2.500 | 2.733 | 2.619 | ++ | | Cali, Cavasa | 1.000 | 2.000 | 1.490 | +++ | |
| Cúcuta, Cenabastos | 2.031 | 2.500 | 2.279 | ++ | | Cali, Santa Helena | 1.250 | 1.500 | 1.458 | +++ | |
| Pamplona (Norte de Santander) | 1.563 | 1.875 | 1.719 | + | | Cartagena, Bazurto | 4.500 | 5.600 | 4.900 | --- | |
| Valledupar, Mercabastos | 2.500 | 2.833 | 2.648 | ++ | | Cartago (Valle del Cauca) | 1.500 | 2.000 | 1.875 | + | |
| | | | | | | Chiquinquirá (Boyacá) | 3.750 | 4.500 | 3.844 | --- | |
| Cebolla junca pastusa | | | | | | Cúcuta, Cenabastos | 3.000 | 4.000 | 3.667 | ++ | |
| Palmira (Valle del Cauca) | 1.667 | 1.875 | 1.807 | - | | Duitama (Boyacá) | 2.667 | 3.333 | 3.111 | --- | |
| Pasto, El Potrerillo | 1.333 | 1.689 | 1.481 | -- | | Florencia (Caquetá) | 4.000 | 4.500 | 4.225 | -- | |
| Popayán (Cauca) | 1.778 | 1.911 | 1.839 | -- | | Ibagué, Plaza La 21 | 1.400 | 2.000 | 1.733 | --- | |
| | | | | | | Ipiales (Nariño), Ipiales somos todos | 2.400 | 4.400 | 3.161 | +++ | |
| Cebolla junca Tenerife | | | | | | La Ceja (Antioquia) | 2.000 | 3.000 | 2.917 | = | |
| Cali, Cavasa | 2.000 | 3.000 | 2.484 | +++ | | Manizales (Caldas) | 2.400 | 2.800 | 2.600 | = | |
| Cali, Santa Helena | 2.000 | 2.500 | 2.167 | +++ | | Marinilla (Antioquia) | 700 | 1.000 | 875 | -- | |
| Palmira (Valle del Cauca) | 2.000 | 2.222 | 2.111 | ++ | | Medellín, Central | | | | | |
| | | | | | | Mayorista de Antioquia | 1.000 | 3.000 | 1.475 | - | |
| Cebolla puerro | | | | | | Medellín, Plaza | | | | | |
| Bogotá, D. C., Corabastos | 1.000 | 1.500 | 1.075 | + | | Minorista José María Villa | 1.000 | 4.500 | 1.727 | --- | |
| Cúcuta, Cenabastos | 2.500 | 3.000 | 2.833 | + | | Montería (Córdoba) | 4.000 | 5.000 | 4.167 | --- | |
| Medellín, Central | | | | | | Neiva, Surabastos | 2.667 | 4.667 | 3.972 | ++ | |
| Mayorista de Antioquia | 1.500 | 2.000 | 1.917 | + | | Palmira (Valle del Cauca) | 1.250 | 1.500 | 1.438 | ++ | |
| Pamplona (Norte de Santander) | 2.000 | 2.500 | 2.333 | + | | Pamplona (Norte de Santander) | 1.667 | 2.333 | 2.000 | --- | |
| | | | | | | Pasto, El Potrerillo | 5.000 | 6.500 | 5.792 | +++ | |
| Cebollín chino | | | | | | Pereira, La 41 | 1.500 | 2.000 | 1.833 | +++ | |
| Barranquilla, Barranquillita | 3.900 | 4.200 | 4.042 | - | | Pereira, Mercasa | 1.000 | 1.500 | 1.375 | +++ | |
| Cartagena, Bazurto | 6.000 | 6.000 | 6.000 | = | | Popayán (Cauca) | 2.000 | 2.000 | 2.000 | + | |
| | | | | | | Rionegro (Antioquia) | 2.000 | 2.500 | 2.154 | -- | |
| Chócolo mazorca | | | | | | San Gil (Santander) | 5.000 | 5.400 | 5.133 | = | |
| Armenia, Mercar | 571 | 643 | 619 | ++ | | Santa Marta (Magdalena) | 2.000 | 3.333 | 2.500 | --- | |
| Armenia, Retiro | 571 | 571 | 571 | + | | Sincedejo (Sucre) | 2.000 | 3.000 | 2.667 | -- | |
| Barranquilla, Barranquillita | 757 | 865 | 820 | + | | Sogamoso (Boyacá) | 1.600 | 4.000 | 2.844 | --- | |


Cuadro 1. Mercados mayoristas. Precios de venta de verduras y hortalizas (continuación)
2017 (29 de julio al 4 de agosto)

| Productos y mercados | Pesos por kilogramo | | | | Tendencia | Productos y mercados | Pesos por kilogramo | | | | Tendencia |
|---------------------------------------|---------------------|--------|-------|---------|-----------|---|---------------------|--------|-------|---------|-----------|
| | Mínimo | Máximo | Medio | Precios | | | Mínimo | Máximo | Medio | Precios | |
| Cilantro (continuación) | | | | | | Frijol verde cargamanto (continuación) | | | | | |
| Tuluá (Valle del Cauca) | 2.000 | 2.000 | 2.000 | = | | Medellín, Plaza | | | | | |
| Tunja, Complejo de Servicios del Sur | 2.500 | 5.000 | 3.633 | --- | | Minorista José María Villa | 2.200 | 2.500 | 2.395 | ++ | |
| Ubaté (Cundinamarca) | 1.000 | 1.000 | 1.000 | --- | | Pasto, El Potrerillo | 1.900 | 2.300 | 2.075 | +++ | |
| Valledupar, Mercabastos | 2.000 | 2.000 | 2.000 | --- | | Peñol (Antioquia) | 2.000 | 2.200 | 2.125 | ++ | |
| Valledupar, Mercado Nuevo | 2.000 | 2.000 | 2.000 | --- | | Popayán (Cauca) | 2.400 | 2.500 | 2.417 | +++ | |
| Villavicencio, CAV | 2.000 | 5.000 | 3.229 | --- | | Rionegro (Antioquia) | 2.000 | 2.400 | 2.207 | + | |
| Yopal (Casanare) | 9.000 | 9.000 | 9.000 | -- | | San Vicente (Antioquia) | 1.900 | 2.100 | 2.000 | +++ | |
| Coles | | | | | | Sogamoso (Boyacá) | 2.200 | 2.400 | 2.289 | + | |
| Bogotá, D. C., Corabastos | 2.000 | 2.000 | 2.000 | ++ | | Sonsón (Antioquia) | 1.600 | 1.800 | 1.725 | +++ | |
| Medellín, Central | | | | | | Tunja, Complejo de Servicios del Sur | 2.000 | 2.400 | 2.193 | + | |
| Mayorista de Antioquia | 700 | 1.000 | 963 | ++ | | Villavicencio, CAV | 2.400 | 2.600 | 2.533 | + | |
| Medellín, Plaza | | | | | | Yopal (Casanare) | 3.125 | 3.333 | 3.229 | ++ | |
| Minorista José María Villa | 700 | 1.500 | 1.129 | --- | | Frijol verde en vaina | | | | | |
| Coliflor | | | | | | Arauca (Arauca) | 3.111 | 3.289 | 3.185 | - | |
| Armenia, Mercar | 1.750 | 2.333 | 2.065 | -- | | Armenia, Mercar | 2.080 | 2.240 | 2.196 | ++ | |
| Barranquilla, Barranquillita | 6.000 | 6.200 | 6.050 | = | | Barranquilla, Barranquillita | 5.400 | 6.000 | 5.633 | - | |
| Barranquilla, Granabastos | 6.000 | 6.000 | 6.000 | - | | Barranquilla, Granabastos | 3.800 | 4.500 | 4.100 | - | |
| Bucaramanga, Centroabastos | 3.000 | 4.000 | 3.635 | ++ | | Bucaramanga, Centroabastos | 1.800 | 2.200 | 2.000 | ++ | |
| Cali, Cavasa | 2.000 | 2.500 | 2.300 | + | | Buenaventura (Valle del Cauca) | 2.800 | 3.200 | 2.900 | +++ | |
| Cali, Santa Helena | 3.000 | 3.000 | 3.000 | + | | Cartago (Valle del Cauca) | 2.400 | 2.600 | 2.500 | = | |
| Cartagena, Bazurto | 6.000 | 6.100 | 6.050 | + | | Chiquinquirá (Boyacá) | 1.400 | 1.600 | 1.500 | -- | |
| Cartago (Valle del Cauca) | 2.400 | 2.880 | 2.720 | - | | Cúcuta, Cenabastos | 1.500 | 2.000 | 1.825 | ++ | |
| Chiquinquirá (Boyacá) | 1.800 | 1.800 | 1.800 | - | | Ibagué, Plaza La 21 | 1.600 | 2.240 | 1.950 | +++ | |
| Cúcuta, Cenabastos | 3.000 | 4.000 | 3.583 | ++ | | Ipiales (Nariño), Ipiales somos todos | 1.273 | 1.852 | 1.478 | ++ | |
| Ipiales (Nariño), Ipiales somos todos | 1.667 | 2.083 | 1.796 | +++ | | Manizales (Caldas) | 2.000 | 2.800 | 2.463 | - | |
| Manizales (Caldas) | 2.600 | 4.000 | 3.267 | -- | | Montería (Córdoba) | 2.500 | 2.600 | 2.542 | -- | |
| Marinilla (Antioquia) | 1.500 | 2.000 | 1.738 | n.d. | | Neiva, Surabastos | 1.920 | 2.560 | 2.217 | + | |
| Medellín, Central | | | | | | Pamplona (Norte de Santander) | 1.000 | 1.667 | 1.396 | + | |
| Mayorista de Antioquia | 1.500 | 3.000 | 2.008 | - | | Pereira, La 41 | 2.000 | 2.600 | 2.433 | ++ | |
| Neiva, Surabastos | 2.200 | 3.800 | 2.838 | -- | | Pereira, Mercasa | 2.300 | 2.800 | 2.521 | ++ | |
| Palmira (Valle del Cauca) | 2.200 | 2.400 | 2.275 | + | | San Gil (Santander) | 1.840 | 2.160 | 2.018 | + | |
| Pamplona (Norte de Santander) | 2.000 | 2.500 | 2.250 | -- | | Sincedejo (Sucre) | 2.500 | 3.000 | 2.644 | + | |
| Pasto, El Potrerillo | 1.500 | 3.000 | 2.083 | - | | Socorro (Santander) | 2.000 | 2.400 | 2.187 | - | |
| Pereira, La 41 | 3.000 | 3.500 | 3.250 | + | | Tunja, Complejo de Servicios del Sur | 1.400 | 1.600 | 1.490 | + | |
| Pereira, Mercasa | 2.000 | 2.500 | 2.313 | --- | | Ubaté (Cundinamarca) | 1.400 | 1.400 | 1.400 | ++ | |
| Popayán (Cauca) | 1.917 | 2.000 | 1.931 | - | | Haba verde | | | | | |
| Sogamoso (Boyacá) | 1.800 | 2.000 | 1.889 | = | | Bogotá, D. C., Corabastos | 1.300 | 1.600 | 1.447 | - | |
| Tunja, Complejo de Servicios del Sur | 2.000 | 2.300 | 2.090 | - | | Chiquinquirá (Boyacá) | 600 | 1.000 | 850 | -- | |
| Ubaté (Cundinamarca) | 1.000 | 1.000 | 1.000 | --- | | Cúcuta, Cenabastos | 1.000 | 1.500 | 1.225 | -- | |
| Villavicencio, CAV | 2.000 | 2.700 | 2.308 | -- | | Duitama (Boyacá) | 800 | 800 | 800 | -- | |
| Espinaca | | | | | | Ipiales (Nariño), Ipiales somos todos | 1.400 | 1.750 | 1.572 | + | |
| Armenia, Mercar | 2.833 | 3.889 | 3.525 | -- | | Pamplona (Norte de Santander) | 1.000 | 1.667 | 1.298 | - | |
| Barranquilla, Barranquillita | 6.000 | 6.300 | 6.092 | + | | Sogamoso (Boyacá) | 900 | 1.040 | 998 | ++ | |
| Barranquilla, Granabastos | 6.000 | 6.000 | 6.000 | = | | Tunja, Complejo de Servicios del Sur | 600 | 800 | 667 | -- | |
| Bogotá, D. C., Corabastos | 1.200 | 2.500 | 1.678 | --- | | Ubaté (Cundinamarca) | 750 | 750 | 750 | = | |
| Bucaramanga, Centroabastos | 5.000 | 5.000 | 5.000 | = | | Habichuela | | | | | |
| Cartagena, Bazurto | 6.000 | 6.100 | 6.050 | + | | Arauca (Arauca) | 2.636 | 2.818 | 2.739 | + | |
| Chiquinquirá (Boyacá) | 1.875 | 2.000 | 1.938 | - | | Armenia, Mercar | 1.200 | 1.440 | 1.333 | --- | |
| Duitama (Boyacá) | 2.500 | 3.000 | 2.667 | --- | | Barranquilla, Barranquillita | 1.650 | 2.000 | 1.788 | - | |
| Ibagué, Plaza La 21 | 2.222 | 3.111 | 2.667 | --- | | Barranquilla, Granabastos | 1.500 | 1.800 | 1.663 | + | |
| Ipiales (Nariño), Ipiales somos todos | 1.500 | 1.500 | 1.500 | = | | Bogotá, D. C., Corabastos | 1.667 | 2.667 | 2.347 | +++ | |
| Manizales (Caldas) | 3.500 | 4.000 | 3.800 | - | | Bucaramanga, Centroabastos | 1.100 | 1.500 | 1.303 | ++ | |
| Medellín, Central | | | | | | Buenaventura (Valle del Cauca) | 1.200 | 1.600 | 1.320 | ++ | |
| Mayorista de Antioquia | 1.500 | 3.000 | 2.431 | +++ | | Cali, Cavasa | 1.000 | 1.600 | 1.346 | +++ | |
| Medellín, Plaza | | | | | | Cali, Santa Helena | 1.200 | 1.800 | 1.500 | +++ | |
| Minorista José María Villa | 2.000 | 3.000 | 2.575 | -- | | Cartagena, Bazurto | 1.600 | 2.000 | 1.888 | -- | |
| Neiva, Surabastos | 2.588 | 3.529 | 3.147 | --- | | Cartago (Valle del Cauca) | 1.200 | 1.440 | 1.360 | ++ | |
| Pamplona (Norte de Santander) | 2.000 | 2.000 | 2.000 | = | | Chiquinquirá (Boyacá) | 926 | 1.852 | 1.458 | ++ | |
| Pasto, El Potrerillo | 3.000 | 4.000 | 3.458 | = | | Cúcuta, Cenabastos | 1.000 | 1.500 | 1.256 | - | |
| Sogamoso (Boyacá) | 2.667 | 3.333 | 2.741 | --- | | Duitama (Boyacá) | 2.000 | 2.250 | 2.083 | +++ | |
| Tunja, Complejo de Servicios del Sur | 2.333 | 2.667 | 2.478 | - | | El Santuario (Antioquia) | 900 | 1.200 | 992 | - | |
| Ubaté (Cundinamarca) | 2.941 | 2.941 | 2.941 | --- | | Florencia (Caquetá) | 2.480 | 2.720 | 2.580 | +++ | |
| Villavicencio, CAV | 2.000 | 3.000 | 2.333 | -- | | Ibagué, Plaza La 21 | 1.440 | 2.240 | 1.720 | +++ | |
| Frijol verde bolo | | | | | | Ipiales (Nariño), Ipiales somos todos | 3.000 | 3.750 | 3.417 | - | |
| Cúcuta, Cenabastos | 2.000 | 2.800 | 2.435 | + | | La Ceja (Antioquia) | 1.000 | 1.400 | 1.167 | - | |
| Pamplona (Norte de Santander) | 1.667 | 2.083 | 1.985 | - | | Manizales (Caldas) | 1.200 | 1.600 | 1.330 | + | |
| Frijol verde cargamanto | | | | | | Marinilla (Antioquia) | 700 | 1.450 | 1.008 | -- | |
| Bogotá, D. C., Corabastos | 2.400 | 2.800 | 2.650 | ++ | | Medellín, Central | | | | | |
| Cali, Cavasa | 2.000 | 2.600 | 2.258 | +++ | | Mayorista de Antioquia | 800 | 1.400 | 1.045 | - | |
| Cali, Santa Helena | 2.400 | 2.600 | 2.433 | +++ | | Medellín, Plaza | | | | | |
| Chiquinquirá (Boyacá) | 1.600 | 1.800 | 1.688 | + | | Minorista José María Villa | 1.200 | 1.700 | 1.414 | - | |
| Duitama (Boyacá) | 2.200 | 2.400 | 2.333 | ++ | | Montería (Córdoba) | 2.400 | 2.500 | 2.475 | + | |
| El Carmen de Viboral (Antioquia) | 1.800 | 1.800 | 1.800 | ++ | | Neiva, Surabastos | 1.440 | 2.880 | 2.168 | +++ | |
| El Santuario (Antioquia) | 2.000 | 2.400 | 2.242 | ++ | | Palmira (Valle del Cauca) | 800 | 1.400 | 1.025 | ++ | |
| La Ceja (Antioquia) | 2.000 | 2.500 | 2.292 | ++ | | Pamplona (Norte de Santander) | 1.000 | 1.250 | 1.087 | = | |
| Marinilla (Antioquia) | 2.000 | 2.200 | 2.117 | ++ | | Pasto, El Potrerillo | 2.400 | 3.000 | 2.650 | - | |
| Medellín, Central | | | | | | Pereira, La 41 | 1.200 | 1.600 | 1.360 | +++ | |
| Mayorista de Antioquia | 2.000 | 2.500 | 2.140 | ++ | | Pereira, Mercasa | 1.200 | 1.760 | 1.455 | +++ | |
| | | | | | | Popayán (Cauca) | 1.400 | 1.600 | 1.520 | +++ | |
| | | | | | | Rionegro (Antioquia) | 1.000 | 1.700 | 1.390 | - | |

Cuadro 1. Mercados mayoristas. Precios de venta de verduras y hortalizas (conclusión)
2017 (29 de julio al 4 de agosto)

| Productos y mercados | Pesos por kilogramo | | | Tendencia | Productos y mercados | Pesos por kilogramo | | | Tendencia |
|---|---------------------|--------|-------|-----------|---|---------------------|--------|-------|-----------|
| | Mínimo | Máximo | Medio | | | Mínimo | Máximo | Medio | |
| Tomate chonto (continuación) | | | | | Tomate Riogrande (continuación) | | | | |
| Santa Bárbara (Antioquia) | 800 | 1.100 | 975 | - | Yopal (Casanare) | 2.000 | 2.150 | 2.075 | - |
| Santa Marta (Magdalena) | 1.400 | 1.520 | 1.464 | - | Tomate Riogrande bumangués | | | | |
| Sincelejo (Sucre) | 1.200 | 1.500 | 1.322 | + | Barranquilla, Barranquillita | 1.400 | 1.480 | 1.433 | - |
| Sogamoso (Boyacá) | 1.364 | 1.591 | 1.424 | - | Barranquilla, Granabastos | 1.727 | 1.818 | 1.803 | - |
| Tunja, Complejo de Servicios del Sur | 1.364 | 1.364 | 1.364 | = | Cartagena, Bazurto | 1.591 | 2.045 | 1.792 | - |
| Ubaté (Cundinamarca) | 1.350 | 1.350 | 1.350 | - | Zanahoria | | | | |
| Valledupar, Mercabastos | 1.200 | 1.200 | 1.200 | = | Arauca (Arauca) | 2.300 | 2.517 | 2.428 | + |
| Valledupar, Mercado Nuevo | 1.200 | 1.200 | 1.200 | = | Armenia, Mercar | 1.833 | 2.000 | 1.898 | + |
| Tomate chonto regional | | | | | Bogotá, D. C., Corabastos | 2.667 | 3.000 | 2.847 | ++ |
| Buenaventura (Valle del Cauca) | 1.200 | 1.500 | 1.450 | -- | Bucaramanga, Centroabastos | 2.667 | 2.917 | 2.800 | ++ |
| Cali, Cavasa | 1.200 | 1.400 | 1.288 | -- | Buenaventura (Valle del Cauca) | 1.273 | 1.455 | 1.394 | ++ |
| Cali, Santa Helena | 1.000 | 1.500 | 1.217 | -- | Cali, Cavasa | 1.091 | 1.364 | 1.231 | ++ |
| El Carmen de Viboral (Antioquia) | 1.000 | 1.000 | 1.000 | -- | Cali, Santa Helena | 1.091 | 1.455 | 1.273 | ++ |
| La Ceja (Antioquia) | 900 | 1.100 | 1.000 | -- | Cartago (Valle del Cauca) | 2.500 | 2.750 | 2.597 | ++ |
| Marinilla (Antioquia) | 1.000 | 1.250 | 1.113 | + | Chiquinquirá (Boyacá) | 2.333 | 2.833 | 2.625 | ++ |
| Medellín, Central | | | | | Cúcuta, Cenabastos | 2.167 | 2.333 | 2.243 | ++ |
| Mayorista de Antioquia | 1.200 | 2.000 | 1.551 | - | Duitama (Boyacá) | 2.833 | 3.000 | 2.889 | + |
| Medellín, Plaza | | | | | Florencia (Caquetá) | 1.800 | 1.943 | 1.867 | + |
| Minorista José María Villa | 1.300 | 1.700 | 1.505 | + | Ibagué, Plaza La 21 | 2.240 | 4.000 | 3.060 | ++ |
| Montería (Córdoba) | 1.200 | 1.300 | 1.283 | + | Ipiiales (Nariño), Ipiiales somos todos | 1.000 | 1.200 | 1.125 | +++ |
| Palmira (Valle del Cauca) | 1.400 | 1.600 | 1.525 | - | Manizales (Caldas) | 2.419 | 3.065 | 2.722 | ++ |
| Peñol (Antioquia) | 850 | 1.100 | 981 | + | Neiva, Surabastos | 1.467 | 2.347 | 1.948 | ++ |
| Rionegro (Antioquia) | 1.000 | 1.200 | 1.139 | ++ | Palmira (Valle del Cauca) | 909 | 1.273 | 1.073 | -- |
| Sonsón (Antioquia) | 1.000 | 1.300 | 1.200 | +++ | Pamplona (Norte de Santander) | 2.167 | 2.500 | 2.333 | +++ |
| Tuluá (Valle del Cauca) | 1.200 | 1.500 | 1.338 | - | Pasto, El Potrerillo | 764 | 1.182 | 962 | + |
| Tomate larga vida | | | | | Popayán (Cauca) | 1.000 | 1.050 | 1.015 | ++ |
| Bogotá, D. C., Corabastos | 1.750 | 2.000 | 1.921 | - | San Gil (Santander) | 3.000 | 3.600 | 3.333 | +++ |
| Cali, Cavasa | 2.200 | 2.400 | 2.302 | - | Santa Marta (Magdalena) | 2.833 | 3.500 | 3.092 | +++ |
| Cali, Santa Helena | 1.800 | 2.000 | 1.883 | -- | Sincelejo (Sucre) | 3.125 | 3.375 | 3.243 | +++ |
| Florencia (Caquetá) | 1.680 | 1.720 | 1.693 | ++ | Sogamoso (Boyacá) | 2.500 | 2.833 | 2.685 | ++ |
| Medellín, Central | | | | | Tuluá (Valle del Cauca) | 2.167 | 2.333 | 2.208 | n.d. |
| Mayorista de Antioquia | 2.200 | 3.000 | 2.704 | - | Tunja, Complejo de Servicios del Sur | 2.667 | 3.000 | 2.850 | ++ |
| Neiva, Surabastos | 1.591 | 2.273 | 1.910 | + | Ubaté (Cundinamarca) | 3.200 | 3.200 | 3.200 | - |
| Pasto, El Potrerillo | 1.600 | 1.800 | 1.654 | - | Valledupar, Mercabastos | 3.167 | 3.333 | 3.222 | +++ |
| Popayán (Cauca) | 1.867 | 2.467 | 2.142 | +++ | Villavicencio, CAV | 2.500 | 2.833 | 2.674 | ++ |
| Sogamoso (Boyacá) | 2.000 | 2.250 | 2.139 | + | Yopal (Casanare) | 3.000 | 3.167 | 3.083 | ++ |
| Tunja, Complejo de Servicios del Sur | 1.500 | 2.000 | 1.700 | + | Zanahoria bogotana | | | | |
| Villavicencio, CAV | 1.250 | 1.750 | 1.469 | -- | Barranquilla, Barranquillita | 2.583 | 3.100 | 2.881 | +++ |
| Tomate riñón | | | | | Barranquilla, Granabastos | 2.800 | 3.083 | 2.949 | +++ |
| Arauca (Arauca) | 1.739 | 2.000 | 1.855 | - | Cali, Cavasa | 2.333 | 2.833 | 2.545 | ++ |
| Armenia, Mercar | 2.600 | 2.700 | 2.656 | - | Cartagena, Bazurto | 2.500 | 3.000 | 2.761 | +++ |
| Bucaramanga, Centroabastos | 2.273 | 2.273 | 2.273 | - | Cúcuta, Cenabastos | 2.833 | 3.167 | 2.979 | +++ |
| Cartago (Valle del Cauca) | 2.700 | 3.000 | 2.817 | - | Montería (Córdoba) | 2.083 | 2.167 | 2.160 | + |
| Ipiiales (Nariño), Ipiiales somos todos | 1.273 | 1.364 | 1.333 | -- | Palmira (Valle del Cauca) | 2.333 | 2.500 | 2.375 | + |
| Manizales (Caldas) | 2.500 | 3.000 | 2.600 | - | Pereira, La 41 | 2.667 | 2.833 | 2.750 | +++ |
| Medellín, Central | | | | | Pereira, Mercasa | 2.333 | 3.000 | 2.625 | ++ |
| Mayorista de Antioquia | 1.500 | 2.000 | 1.844 | --- | Tuluá (Valle del Cauca) | 2.500 | 2.667 | 2.583 | ++ |
| Sincelejo (Sucre) | 2.000 | 2.600 | 2.425 | - | Zanahoria larga vida | | | | |
| Tomate riñón valluno | | | | | El Carmen de Viboral (Antioquia) | 2.667 | 2.778 | 2.722 | +++ |
| Pereira, La 41 | 2.500 | 2.800 | 2.650 | + | El Santuario (Antioquia) | 2.278 | 2.889 | 2.565 | +++ |
| Pereira, Mercasa | 2.500 | 2.500 | 2.500 | = | La Ceja (Antioquia) | 2.667 | 3.500 | 2.996 | +++ |
| Tomate Riogrande | | | | | Marinilla (Antioquia) | 2.667 | 3.333 | 3.063 | +++ |
| Bucaramanga, Centroabastos | 1.136 | 1.591 | 1.428 | + | Medellín, Central | | | | |
| Duitama (Boyacá) | 1.120 | 1.200 | 1.173 | - | Mayorista de Antioquia | 2.444 | 2.889 | 2.551 | +++ |
| San Gil (Santander) | 880 | 1.080 | 1.013 | -- | Medellín, Plaza | | | | |
| Socorro (Santander) | 880 | 1.000 | 960 | - | Minorista José María Villa | 2.556 | 3.222 | 2.856 | +++ |
| Sogamoso (Boyacá) | 1.364 | 1.455 | 1.394 | - | Montería (Córdoba) | 2.667 | 2.889 | 2.787 | + |
| | | | | | Rionegro (Antioquia) | 2.529 | 2.941 | 2.768 | +++ |
| | | | | | Sonsón (Antioquia) | 1.400 | 1.500 | 1.450 | -- |

Tendencias:

- (---) Variación mayor al -20 %
- (--) Variación entre -10 % y -20 %
- (-) Variación entre 0 % y -10 %

(=) Variación igual a 0 %

(+) Variación entre 0 % y 10 %

(+ +) Variación entre 10 % y 20 %

(+++) Variación mayor al 20 %

(n.d.) No determinado



Frutas frescas

Alza en el precio del mango Tommy



Fuente: <http://tierrafertil.com.mx/wp-content/uploads/2014/04/21ABR-MANGO.jpg>

A lo largo de esta semana se registró un aumento en las cotizaciones del mango Tommy en veintidós de los veintiséis mercados donde se ofreció. Según los mayoristas, esta conducta fue resultado de la menor oferta recibida desde Tolima y Cundinamarca, donde están finalizando algunos ciclos de cosecha. Además, a esto se sumó el bajo nivel de ingreso desde Lejanías (Meta) y Ciénaga (Magdalena). En Cali y Bucaramanga, por ejemplo, el precio subió un 15,45 %, vendiéndose el kilo a \$3.333 y a \$3.850, respectivamente.

Asimismo, subieron los precios de las manzanas verde y royal gala importadas, las piñas gold y perolera, la guayaba pera, la patilla, las mandarinas arrayana y común, la uva Isabela, el limón Tahití, el kiwi y las naranjas común y tangelo. En el caso de la piña gold, los comerciantes manifestaron que se presentó una reducción de la oferta de primera calidad procedente de Armenia (Quindío), Villavicencio (Meta) y del Valle del Cauca; asimismo, se redujo el volumen de carga recibido desde Lebrija (Santander), Pereira (Risaralda) y Santander de Quilichao (Cauca), lo que provocó la subida de sus precios.

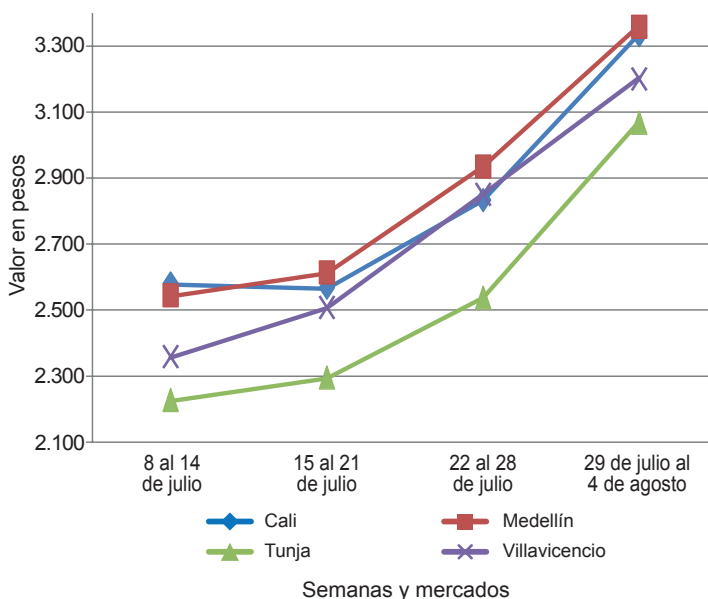
De igual manera, aumentaron las cotizaciones de la guayaba pera, esta vez en veintidós de los treinta y cuatro mercados donde se ofreció esta semana, conducta que obedeció a un descenso en el volumen de oferta proveniente de Armenia (Quindío), Chinchiná (Caldas), Lejanías, Acacías, Granada, Villavicencio (Meta), Lebrija (Santander) y La Unión (Valle del Cauca). En Pasto

y Pereira, por ejemplo, el precio subió un 15,09 %, vendiéndose el kilo a \$1.578 y a \$1.233, respectivamente. Lo mismo sucedió con los precios de la mandarina arrayana, situación que se reflejó en quince de los dieciocho mercados donde se ofreció, y se debió al menor ingreso desde los municipios de Socorro, Suaita, Cimitarra (Santander), Tuluá, Santander de Quilichao (Cauca), Lejanías, Granada y Puerto López (Meta).

Asimismo, las cotizaciones de la uva Isabela subieron en dieciséis de los veintiséis mercados donde se vendió. Esta conducta obedeció al menor ingreso desde La Unión (Valle del Cauca), a lo que se sumó un mayor nivel de demanda, debido a que no ingresó suficiente producto importado. En el caso de la manzana verde importada, la tendencia al alza se registró en veinticuatro de los treinta y cinco mercados donde se comercializó a lo largo de esta semana, y obedeció al menor volumen de abastecimiento que ingresó desde Chile.

Por otra parte, esta semana disminuyeron los precios de la granadilla, el aguacate papelillo, el banano criollo y el tomate de árbol. En el caso de la granadilla, la reducción se dio como resultado de las mayores cosechas en Hobo, Rivera, Pitalito (Huila), El Peñol, Córdoba (Nariño), Chinácota (Norte de Santander), San Bernardo, Cabrera, Sylvania, Fusa y Guayabetal (Cundinamarca). En Medellín, por ejemplo, el precio bajó un 17,27 %, respecto a la semana anterior.

Gráfico 5. Comportamiento de los precios de mango Tommy 2017 (8 de julio al 4 de agosto)



Fuente: DANE, Sipsa.

Cuadro 2. Mercados mayoristas. Precios de venta de frutas frescas 2017 (29 de julio al 4 de agosto)

| Productos y mercados | Pesos por kilogramo | | | | Tendencia | Productos y mercados | Pesos por kilogramo | | | | Tendencia |
|--------------------------------------|---------------------|--------|-------|-----|-----------|---------------------------------------|---------------------|--------|-------|------|-----------|
| | Mínimo | Máximo | Medio | | | | Mínimo | Máximo | Medio | | |
| Aguacate común | | | | | | Banano criollo (continuación) | | | | | |
| Arauca (Arauca) | 4.000 | 4.000 | 4.000 | = | | Cali, Cavasa | 833 | 1.000 | 946 | - | |
| Bucaramanga, Centroabastos | 3.000 | 3.500 | 3.375 | +++ | | Cali, Santa Helena | 556 | 722 | 648 | - | |
| Buenaventura (Valle del Cauca) | 1.800 | 2.500 | 2.050 | - | | Cartago (Valle del Cauca) | 960 | 1.000 | 973 | - | |
| Cúcuta, Cenabastos | 2.500 | 3.000 | 2.683 | - | | Cúcuta, Cenabastos | 1.500 | 1.800 | 1.633 | + | |
| Neiva, Surabastos | 1.857 | 2.000 | 1.976 | + | | Cúcuta, La Nueva Sexta | 1.000 | 1.167 | 1.130 | - | |
| Palmira (Valle del Cauca) | 1.800 | 2.000 | 1.900 | - | | Florencia (Caquetá) | 1.400 | 1.440 | 1.427 | + | |
| Santa Bárbara (Antioquia) | 1.200 | 1.600 | 1.438 | + | | Ibagué, Plaza La 21 | 800 | 1.200 | 1.063 | + | |
| Tuluá (Valle del Cauca) | 1.200 | 1.300 | 1.233 | = | | Ipiales (Nariño), Ipiales somos todos | 593 | 667 | 638 | - | |
| Tunja, Complejo de Servicios del Sur | 2.250 | 2.500 | 2.375 | = | | La Ceja (Antioquia) | 700 | 900 | 767 | - | |
| Villavicencio, CAV | 3.000 | 3.500 | 3.292 | + | | Manizales (Caldas) | 1.000 | 1.200 | 1.100 | = | |
| Aguacate Hass | | | | | | Banano Urabá | | | | | |
| Bogotá, D. C., Corabastos | 3.500 | 4.000 | 3.878 | - | | Barranquilla, Barranquillita | 660 | 720 | 677 | - | |
| Chiquinquirá (Boyacá) | 1.700 | 1.800 | 1.725 | + | | Bogotá, D. C., Corabastos | 1.100 | 1.250 | 1.129 | - | |
| Duitama (Boyacá) | 3.000 | 3.500 | 3.250 | = | | Bucaramanga, Centroabastos | 1.150 | 1.250 | 1.213 | - | |
| La Ceja (Antioquia) | 1.500 | 2.000 | 1.833 | - | | Chiquinquirá (Boyacá) | 1.150 | 1.200 | 1.175 | = | |
| Medellín, Central | | | | | | Duitama (Boyacá) | 1.050 | 1.100 | 1.083 | - | |
| Mayorista de Antioquia | 1.700 | 2.300 | 1.948 | -- | | Medellín, Central | | | | | |
| Rionegro (Antioquia) | 2.200 | 2.350 | 2.275 | + | | Mayorista de Antioquia | 1.000 | 1.000 | 1.000 | = | |
| San Gil (Santander) | 4.200 | 5.000 | 4.511 | + | | Medellín, Plaza | | | | | |
| San Vicente (Antioquia) | 2.000 | 2.200 | 2.100 | ++ | | Minorista José María Villa | 600 | 780 | 735 | ++ | |
| Socorro (Santander) | 4.000 | 4.200 | 4.133 | = | | Pamplona (Norte de Santander) | 1.300 | 1.400 | 1.375 | - | |
| Sonsón (Antioquia) | 1.800 | 2.000 | 1.950 | + | | Sincelejo (Sucre) | 780 | 840 | 820 | + | |
| Tunja, Complejo de Servicios del Sur | 2.500 | 2.700 | 2.600 | = | | Sogamoso (Boyacá) | 1.000 | 1.200 | 1.106 | + | |
| Aguacate papelillo | | | | | | Borojó | | | | | |
| Armenia, Mercar | 2.000 | 2.000 | 2.000 | = | | Bogotá, D. C., Corabastos | 3.000 | 4.000 | 3.514 | + | |
| Armenia, Retiro | 1.600 | 1.800 | 1.722 | + | | Bucaramanga, Centroabastos | 3.000 | 3.500 | 3.281 | + | |
| Barranquilla, Barranquillita | 3.000 | 3.200 | 3.050 | = | | Cúcuta, Cenabastos | 3.000 | 3.500 | 3.333 | - | |
| Bogotá, D. C., Corabastos | 3.000 | 3.500 | 3.139 | - | | Medellín, Central | | | | | |
| Bucaramanga, Centroabastos | 3.000 | 3.000 | 3.000 | + | | Mayorista de Antioquia | 2.500 | 3.000 | 2.521 | + | |
| Buenaventura (Valle del Cauca) | 2.500 | 3.000 | 2.667 | - | | Montería (Córdoba) | 6.000 | 6.000 | 6.000 | = | |
| Cali, Cavasa | 2.000 | 2.200 | 2.177 | + | | Pamplona (Norte de Santander) | 4.000 | 6.000 | 5.000 | -- | |
| Cali, Santa Helena | 2.500 | 2.500 | 2.500 | = | | Villavicencio, CAV | 4.000 | 5.000 | 4.458 | + | |
| Cartagena, Bazurto | 3.500 | 3.600 | 3.533 | + | | Breve | | | | | |
| Cartago (Valle del Cauca) | 1.800 | 2.000 | 1.933 | - | | Bucaramanga, Centroabastos | 5.000 | 5.000 | 5.000 | - | |
| Chiquinquirá (Boyacá) | 1.800 | 1.900 | 1.825 | + | | Ibagué, Plaza La 21 | 3.200 | 3.200 | 3.200 | = | |
| Cúcuta, Cenabastos | 2.500 | 3.000 | 2.750 | - | | Medellín, Central | | | | | |
| Duitama (Boyacá) | 3.000 | 3.000 | 3.000 | - | | Mayorista de Antioquia | 7.000 | 7.000 | 7.000 | ++ | |
| Florencia (Caquetá) | 3.500 | 3.800 | 3.600 | - | | Ciruela importada | | | | | |
| Ibagué, Plaza La 21 | 1.600 | 2.500 | 1.938 | + | | Bucaramanga, Centroabastos | 5.455 | 7.273 | 6.515 | - | |
| Manizales (Caldas) | 1.800 | 2.000 | 1.900 | = | | Cúcuta, Cenabastos | 9.000 | 10.000 | 9.250 | - | |
| Medellín, Central | | | | | | Medellín, Central | | | | | |
| Mayorista de Antioquia | 1.700 | 2.000 | 1.845 | - | | Mayorista de Antioquia | 8.750 | 9.375 | 8.906 | - | |
| Medellín, Plaza | | | | | | Neiva, Surabastos | 7.778 | 9.444 | 8.569 | - | |
| Minorista José María Villa | 1.500 | 2.500 | 1.844 | -- | | Santa Marta (Magdalena) | 7.222 | 7.222 | 7.222 | n.d. | |
| Montería (Córdoba) | 2.400 | 2.500 | 2.433 | - | | Valledupar, Mercado Nuevo | 8.500 | 8.500 | 8.500 | = | |
| Neiva, Surabastos | 2.500 | 3.000 | 2.896 | - | | Ciruela roja | | | | | |
| Palmira (Valle del Cauca) | 2.300 | 2.500 | 2.400 | - | | Bogotá, D. C., Corabastos | 1.400 | 1.600 | 1.496 | -- | |
| Pereira, La 41 | 1.500 | 2.000 | 1.858 | + | | Bucaramanga, Centroabastos | 1.800 | 2.000 | 1.967 | - | |
| Pereira, Mercasa | 1.600 | 1.800 | 1.700 | = | | Cúcuta, Cenabastos | 2.000 | 3.000 | 2.452 | - | |
| Popayán (Cauca) | 2.400 | 2.600 | 2.500 | - | | Medellín, Central | | | | | |
| Rionegro (Antioquia) | 2.400 | 2.600 | 2.452 | + | | Mayorista de Antioquia | 2.500 | 3.000 | 2.652 | + | |
| Santa Bárbara (Antioquia) | 1.100 | 1.600 | 1.331 | - | | Neiva, Surabastos | 1.600 | 2.200 | 1.920 | -- | |
| Sincelejo (Sucre) | 2.400 | 2.500 | 2.461 | - | | Pamplona (Norte de Santander) | 2.000 | 2.500 | 2.125 | - | |
| Sogamoso (Boyacá) | 3.000 | 3.500 | 3.189 | - | | San Gil (Santander) | 1.800 | 2.000 | 1.867 | n.d. | |
| Tuluá (Valle del Cauca) | 1.800 | 2.000 | 1.871 | - | | Tunja, Complejo de Servicios del Sur | 1.200 | 1.600 | 1.469 | ++ | |
| Tunja, Complejo de Servicios del Sur | 2.700 | 3.000 | 2.850 | + | | Badea | | | | | |
| Ubaté (Cundinamarca) | 1.100 | 1.100 | 1.100 | -- | | Bucaramanga, Centroabastos | 2.000 | 2.000 | 2.000 | n.d. | |
| Valledupar, Mercado Nuevo | 2.800 | 3.000 | 2.983 | + | | Neiva, Surabastos | 1.800 | 1.800 | 1.800 | - | |
| Villavicencio, CAV | 3.000 | 3.600 | 3.408 | - | | Banano bocadillo | | | | | |
| Banano criollo | | | | | | Banano bocadillo | | | | | |
| Arauca (Arauca) | 1.528 | 1.667 | 1.583 | - | | Duitama (Boyacá) | 1.438 | 1.563 | 1.521 | n.d. | |
| Armenia, Mercar | 700 | 900 | 811 | ++ | | Medellín, Central | | | | | |
| Armenia, Retiro | 600 | 600 | 600 | + | | Mayorista de Antioquia | 1.400 | 1.500 | 1.433 | +++ | |
| Barranquilla, Barranquillita | 540 | 600 | 561 | - | | Santa Bárbara (Antioquia) | 833 | 833 | 833 | = | |
| Bogotá, D. C., Corabastos | 1.200 | 1.500 | 1.325 | - | | Sogamoso (Boyacá) | 1.200 | 1.250 | 1.222 | = | |
| Bucaramanga, Centroabastos | 1.500 | 1.700 | 1.619 | + | | Tunja, Complejo de Servicios del Sur | 1.250 | 1.500 | 1.393 | + | |
| Buenaventura (Valle del Cauca) | 1.111 | 1.222 | 1.148 | - | | Banano criollo | | | | | |

Cuadro 2. Mercados mayoristas. Precios de venta de frutas frescas (continuación)
2017 (29 de julio al 4 de agosto)

| Productos y mercados | Pesos por kilogramo | | | | Tendencia | Productos y mercados | Pesos por kilogramo | | | | Tendencia |
|---------------------------------------|---------------------|--------|-------|-----|-----------|---------------------------------------|---------------------|--------|-------|-----|-----------|
| | Mínimo | Máximo | Medio | | | | Mínimo | Máximo | Medio | | |
| Guayaba agria (continuación) | | | | | | Kiwi | | | | | |
| Montería (Córdoba) | 800 | 1.120 | 967 | +++ | | Bogotá, D. C., Corabastos | 4.500 | 5.000 | 4.836 | + | |
| Pereira, La 41 | 2.000 | 2.300 | 2.104 | + | | Bucaramanga, Centroabastos | 4.500 | 5.000 | 4.819 | + | |
| Pereira, Mercasa | 1.200 | 2.000 | 1.646 | - | | Cali, Cavasa | 5.000 | 5.500 | 5.271 | + | |
| Sincelejo (Sucre) | 2.400 | 2.400 | 2.400 | +++ | | Cali, Santa Helena | 4.375 | 4.375 | 4.375 | = | |
| Guayaba Atlántico | | | | | | Chiquinquirá (Boyacá) | 5.000 | 5.000 | 5.000 | + | |
| Barranquilla, Barranquillita | 880 | 960 | 924 | -- | | Cúcuta, Cenabastos | 6.000 | 7.000 | 6.333 | - | |
| Guayaba común | | | | | | Duitama (Boyacá) | 5.000 | 5.000 | 5.000 | - | |
| Barranquilla, Barranquillita | 1.120 | 1.280 | 1.183 | - | | Ibagué, Plaza La 21 | 4.000 | 5.000 | 4.667 | + | |
| Cartagena, Bazurto | 1.600 | 1.800 | 1.701 | + | | Manizales (Caldas) | 4.000 | 5.000 | 4.667 | + | |
| Chiquinquirá (Boyacá) | 1.120 | 1.160 | 1.150 | + | | Medellín, Central | | | | | |
| Cúcuta, Cenabastos | 1.000 | 1.333 | 1.083 | ++ | | Mayorista de Antioquia | 4.000 | 4.500 | 4.319 | + | |
| Santa Marta (Magdalena) | 1.000 | 1.360 | 1.160 | + | | Neiva, Surabastos | 4.400 | 5.500 | 4.848 | + | |
| Sincelejo (Sucre) | 1.400 | 1.600 | 1.539 | ++ | | Pamplona (Norte de Santander) | 8.000 | 8.000 | 8.000 | -- | |
| Valledupar, Mercabastos | 1.440 | 1.600 | 1.587 | + | | Pasto, El Potrerillo | 3.889 | 5.556 | 4.630 | ++ | |
| Guayaba manzana | | | | | | Pereira, La 41 | 4.000 | 5.000 | 4.500 | - | |
| Cartago (Valle del Cauca) | 1.600 | 1.700 | 1.650 | = | | Pereira, Mercasa | 4.200 | 5.000 | 4.667 | - | |
| Manizales (Caldas) | 2.000 | 2.500 | 2.233 | = | | Popayán (Cauca) | 4.800 | 5.000 | 4.883 | + | |
| Medellín, Central | | | | | | San Gil (Santander) | 6.000 | 7.000 | 6.333 | = | |
| Mayorista de Antioquia | 2.000 | 2.200 | 2.120 | + | | Socorro (Santander) | 5.000 | 6.000 | 5.667 | + | |
| Rionegro (Antioquia) | 2.400 | 2.500 | 2.472 | + | | Sogamoso (Boyacá) | 5.500 | 6.500 | 5.944 | + | |
| Tuluá (Valle del Cauca) | 1.400 | 1.600 | 1.500 | = | | Tuluá (Valle del Cauca) | 4.800 | 5.000 | 4.950 | = | |
| Guayaba pera | | | | | | Tunja, Complejo de Servicios del Sur | 5.556 | 6.111 | 5.811 | + | |
| Armenia, Mercar | 1.200 | 1.200 | 1.200 | = | | Villavicencio, CAV | 4.500 | 5.000 | 4.892 | + | |
| Barranquilla, Barranquillita | 1.600 | 1.800 | 1.683 | - | | Limón común | | | | | |
| Barranquilla, Granabastos | 1.800 | 2.000 | 1.875 | + | | Arauca (Arauca) | 800 | 860 | 833 | - | |
| Bogotá, D. C., Corabastos | 1.714 | 2.143 | 1.917 | + | | Armenia, Mercar | 1.700 | 2.000 | 1.844 | ++ | |
| Bucaramanga, Centroabastos | 1.320 | 1.400 | 1.360 | + | | Bogotá, D. C., Corabastos | 1.143 | 1.429 | 1.360 | + | |
| Buenaventura (Valle del Cauca) | 1.500 | 1.600 | 1.567 | - | | Bucaramanga, Centroabastos | 600 | 880 | 770 | ++ | |
| Cali, Cavasa | 1.200 | 1.500 | 1.356 | ++ | | Bucaramanga, Mercados del centro | 800 | 800 | 800 | ++ | |
| Cali, Santa Helena | 1.100 | 1.300 | 1.217 | ++ | | Cúcuta (Valle del Cauca) | 1.700 | 2.200 | 1.938 | + | |
| Cartagena, Bazurto | 2.000 | 2.000 | 2.000 | = | | Cúcuta, Cenabastos | 700 | 1.000 | 855 | - | |
| Cartago (Valle del Cauca) | 1.200 | 1.500 | 1.363 | + | | Cúcuta, La Nueva Sexta | 833 | 1.083 | 990 | + | |
| Chiquinquirá (Boyacá) | 1.500 | 1.600 | 1.550 | + | | Florencia (Cauquetá) | 1.040 | 1.200 | 1.140 | ++ | |
| Cúcuta, Cenabastos | 1.545 | 1.818 | 1.610 | + | | Ibagué, Plaza La 21 | 1.429 | 1.857 | 1.667 | +++ | |
| Duitama (Boyacá) | 1.200 | 1.500 | 1.350 | - | | Ipiales (Nariño), Ipiales somos todos | 1.500 | 1.625 | 1.521 | ++ | |
| Ibagué, Plaza La 21 | 1.500 | 1.800 | 1.617 | + | | Medellín, Central | | | | | |
| Ipiales (Nariño), Ipiales somos todos | 1.700 | 1.800 | 1.758 | + | | Mayorista de Antioquia | 786 | 1.200 | 967 | -- | |
| La Ceja (Antioquia) | 1.000 | 1.200 | 1.133 | + | | Medellín, Plaza | | | | | |
| Manizales (Caldas) | 1.000 | 1.200 | 1.067 | = | | Minorista José María Villa | 800 | 1.100 | 992 | - | |
| Medellín, Central | | | | | | Montería (Córdoba) | 357 | 400 | 379 | -- | |
| Mayorista de Antioquia | 1.100 | 1.600 | 1.268 | ++ | | Neiva, Surabastos | 1.440 | 1.600 | 1.577 | ++ | |
| Medellín, Plaza | | | | | | Pamplona (Norte de Santander) | 2.000 | 2.000 | 2.000 | = | |
| Minorista José María Villa | 1.000 | 1.300 | 1.178 | -- | | Pereira, Mercasa | 1.500 | 1.800 | 1.700 | ++ | |
| Neiva, Surabastos | 1.000 | 1.600 | 1.371 | --- | | Rionegro (Antioquia) | 1.500 | 1.600 | 1.550 | - | |
| Palmira (Valle del Cauca) | 1.300 | 1.400 | 1.375 | = | | San Gil (Santander) | 480 | 680 | 613 | --- | |
| Pamplona (Norte de Santander) | 1.818 | 2.273 | 1.970 | ++ | | Sincelejo (Sucre) | 643 | 643 | 643 | + | |
| Pasto, El Potrerillo | 1.500 | 1.800 | 1.578 | ++ | | Socorro (Santander) | 480 | 600 | 560 | --- | |
| Pereira, La 41 | 1.200 | 1.300 | 1.275 | + | | Tunja, Complejo de Servicios del Sur | 1.440 | 1.600 | 1.520 | - | |
| Pereira, Mercasa | 1.000 | 1.300 | 1.233 | ++ | | Valledupar, Mercabastos | 969 | 1.322 | 1.109 | + | |
| Popayán (Cauca) | 1.250 | 1.350 | 1.294 | + | | Valledupar, Mercado Nuevo | 800 | 800 | 800 | = | |
| Rionegro (Antioquia) | 1.400 | 1.700 | 1.519 | + | | Villavicencio, CAV | 800 | 1.000 | 897 | -- | |
| San Gil (Santander) | 1.520 | 1.680 | 1.582 | - | | Limón común Ciénaga | | | | | |
| Socorro (Santander) | 1.800 | 2.000 | 1.917 | - | | Barranquilla, Barranquillita | 1.000 | 1.063 | 1.026 | + | |
| Sogamoso (Boyacá) | 1.500 | 1.700 | 1.633 | + | | Santa Marta (Magdalena) | 800 | 800 | 800 | ++ | |
| Tuluá (Valle del Cauca) | 1.100 | 1.400 | 1.275 | + | | Valledupar, Mercado Nuevo | 800 | 800 | 800 | = | |
| Tunja, Complejo de Servicios del Sur | 1.400 | 1.600 | 1.530 | + | | Limón común valluno | | | | | |
| Ubaté (Cundinamarca) | 1.500 | 1.500 | 1.500 | -- | | Buenaventura (Valle del Cauca) | 2.000 | 2.500 | 2.317 | ++ | |
| Villavicencio, CAV | 1.200 | 1.500 | 1.363 | + | | Cali, Cavasa | 1.500 | 1.833 | 1.611 | ++ | |
| Guayaba pera valluna | | | | | | Cali, Santa Helena | 1.417 | 1.500 | 1.451 | ++ | |
| Medellín, Central | | | | | | Palmira (Valle del Cauca) | 1.667 | 2.000 | 1.813 | ++ | |
| Mayorista de Antioquia | 1.400 | 1.700 | 1.531 | + | | Tuluá (Valle del Cauca) | 1.167 | 1.500 | 1.361 | ++ | |
| Gulupa | | | | | | Limón mandarino | | | | | |
| Bogotá, D. C., Corabastos | 1.000 | 1.333 | 1.126 | + | | Armenia, Mercar | 900 | 1.000 | 989 | - | |
| Medellín, Central | | | | | | Ibagué, Plaza La 21 | 600 | 600 | 600 | + | |
| Mayorista de Antioquia | 600 | 1.200 | 804 | +++ | | La Ceja (Antioquia) | 400 | 700 | 538 | -- | |
| Neiva, Surabastos | 1.600 | 2.000 | 1.682 | + | | Medellín, Central | | | | | |
| Peñol (Antioquia) | 600 | 800 | 718 | + | | Mayorista de Antioquia | 500 | 800 | 658 | -- | |
| Sonsón (Antioquia) | 500 | 600 | 550 | = | | Medellín, Plaza | | | | | |
| Higo | | | | | | Minorista José María Villa | 600 | 1.000 | 885 | +++ | |
| Bogotá, D. C., Corabastos | 4.500 | 5.000 | 4.972 | = | | Peñol (Antioquia) | 500 | 700 | 603 | -- | |
| Medellín, Central | | | | | | Pereira, Mercasa | 600 | 1.000 | 800 | +++ | |
| Mayorista de Antioquia | 2.300 | 3.500 | 2.584 | + | | Santa Bárbara (Antioquia) | 250 | 300 | 288 | -- | |
| Sonsón (Antioquia) | 1.000 | 1.000 | 1.000 | = | | Villavicencio, CAV | 800 | 1.200 | 925 | +++ | |
| | | | | | | Yopal (Casare) | 1.500 | 1.500 | 1.500 | = | |
| | | | | | | Limón Tahiti | | | | | |
| | | | | | | Armenia, Mercar | 900 | 1.200 | 1.033 | + | |
| | | | | | | Barranquilla, Barranquillita | 833 | 958 | 875 | - | |


**Cuadro 2. Mercados mayoristas. Precios de venta de frutas frescas (continuación)
2017 (29 de julio al 4 de agosto)**

| Productos y mercados | Pesos por kilogramo | | | | Tenden- cia | Productos y mercados | Pesos por kilogramo | | | | Tenden- cia |
|---------------------------------------|---------------------|--------|-------|---------|----------------|--|---------------------|--------|-------|---------|----------------|
| | Mínimo | Máximo | Medio | Precios | | | Mínimo | Máximo | Medio | Precios | |
| Limón Tahití (continuación) | | | | | | Mandarina arrayana (continuación) | | | | | |
| Bogotá, D. C., Corabastos | 1.143 | 1.429 | 1.350 | +++ | | Florencia (Cauquetá) | 1.360 | 1.480 | 1.420 | + | |
| Bucaramanga, Centroabastos | 600 | 800 | 710 | ++ | | Ibagué, Plaza La 21 | 1.080 | 1.200 | 1.172 | +++ | |
| Bucaramanga, Mercados del centro | 720 | 720 | 720 | +++ | | Neiva, Surabastos | 1.364 | 1.727 | 1.485 | + | |
| Cali, Cavasa | 1.300 | 1.500 | 1.410 | +++ | | Pasto, El Potrerillo | 1.000 | 1.250 | 1.125 | -- | |
| Cali, Santa Helena | 1.200 | 1.400 | 1.283 | ++ | | Popayán (Cauca) | 960 | 1.000 | 985 | ++ | |
| Cartagena, Bazurto | 1.120 | 1.200 | 1.180 | = | | San Gil (Santander) | 720 | 800 | 747 | + | |
| Cartago (Valle del Cauca) | 1.200 | 1.500 | 1.325 | + | | Socorro (Santander) | 600 | 800 | 673 | + | |
| Chiquinquirá (Boyacá) | 1.429 | 1.714 | 1.571 | - | | Sogamoso (Boyacá) | 1.000 | 1.200 | 1.098 | + | |
| Cúcuta, Cenabastos | 909 | 1.136 | 1.035 | - | | Tuluá (Valle del Cauca) | 1.000 | 1.200 | 1.125 | ++ | |
| Duitama (Boyacá) | 800 | 800 | 800 | = | | Tunja, Complejo de Servicios del Sur | 1.273 | 1.364 | 1.358 | ++ | |
| Ibagué, Plaza La 21 | 1.000 | 1.000 | 1.000 | n.d. | | Ubaté (Cundinamarca) | 1.250 | 1.250 | 1.250 | = | |
| Manizales (Caldas) | 700 | 1.000 | 813 | - | | Villavicencio, CAV | 1.120 | 1.400 | 1.227 | ++ | |
| Medellín, Central | | | | | | Mandarina común | | | | | |
| Mayorista de Antioquia | 800 | 1.000 | 929 | ++ | | Arauca (Arauca) | 2.800 | 2.950 | 2.883 | + | |
| Medellín, Plaza | | | | | | Barranquilla, Barranquillita | 1.125 | 1.458 | 1.264 | - | |
| Minorista José María Villa | 800 | 1.300 | 1.090 | ++ | | Bucaramanga, Centroabastos | 1.217 | 1.522 | 1.408 | ++ | |
| Neiva, Surabastos | 1.280 | 1.600 | 1.355 | + | | Bucaramanga, Mercados del centro | 800 | 1.000 | 900 | +++ | |
| Palmira (Valle del Cauca) | 1.200 | 1.300 | 1.275 | ++ | | Cartagena, Bazurto | 1.818 | 2.045 | 1.864 | + | |
| Pamplona (Norte de Santander) | 833 | 1.250 | 965 | -- | | Cúcuta, Cenabastos | 1.200 | 1.600 | 1.381 | ++ | |
| Pasto, El Potrerillo | 500 | 900 | 750 | +++ | | Cúcuta, La Nueva Sexta | 1.000 | 1.280 | 1.167 | + | |
| Pereira, La 41 | 1.000 | 1.300 | 1.154 | + | | Ipiales (Nariño), Ipiales somos todos | 800 | 1.000 | 857 | -- | |
| Pereira, Mercasa | 600 | 1.000 | 867 | + | | Montería (Córdoba) | 1.200 | 1.200 | 1.200 | ++ | |
| Rionegro (Antioquia) | 1.100 | 1.300 | 1.227 | + | | Pamplona (Norte de Santander) | 1.000 | 1.200 | 1.117 | + | |
| San Gil (Santander) | 400 | 600 | 476 | - | | San Gil (Santander) | 1.000 | 1.200 | 1.107 | + | |
| Santa Bárbara (Antioquia) | 400 | 700 | 500 | ++ | | Santa Bárbara (Antioquia) | 1.200 | 2.000 | 1.588 | +++ | |
| Socorro (Santander) | 400 | 480 | 440 | - | | Santa Marta (Magdalena) | 1.667 | 1.875 | 1.823 | ++ | |
| Sogamoso (Boyacá) | 909 | 1.136 | 1.010 | + | | Sincelejo (Sucre) | 1.400 | 1.600 | 1.533 | ++ | |
| Tuluá (Valle del Cauca) | 1.000 | 1.200 | 1.150 | ++ | | Socorro (Santander) | 800 | 1.000 | 887 | + | |
| Tunja, Complejo de Servicios del Sur | 800 | 1.200 | 1.005 | +++ | | Sogamoso (Boyacá) | 1.520 | 1.800 | 1.604 | ++ | |
| Ubaté (Cundinamarca) | 1.364 | 1.364 | 1.364 | +++ | | Tunja, Complejo de Servicios del Sur | 1.750 | 2.000 | 1.927 | +++ | |
| Villavicencio, CAV | 600 | 880 | 773 | + | | Valledupar, Mercabastos | 1.200 | 1.600 | 1.350 | - | |
| Lulo | | | | | | Mandarina Oneco | | | | | |
| Arauca (Arauca) | 3.500 | 3.700 | 3.600 | - | | Armenia, Mercar | 2.200 | 2.200 | 2.200 | = | |
| Armenia, Mercar | 2.600 | 2.600 | 2.600 | + | | Armenia, Retiro | 1.300 | 1.800 | 1.489 | -- | |
| Barranquilla, Barranquillita | 3.000 | 3.400 | 3.258 | + | | Cali, Cavasa | 1.800 | 2.000 | 1.883 | + | |
| Barranquilla, Granabastos | 3.200 | 3.200 | 3.200 | - | | Cali, Santa Helena | 1.750 | 1.900 | 1.775 | + | |
| Bogotá, D. C., Corabastos | 2.400 | 2.800 | 2.661 | - | | Cartago (Valle del Cauca) | 1.900 | 2.200 | 2.033 | = | |
| Bucaramanga, Centroabastos | 2.400 | 2.600 | 2.493 | + | | Ibagué, Plaza La 21 | 1.400 | 1.400 | 1.400 | = | |
| Buenaventura (Valle del Cauca) | 3.000 | 3.000 | 3.000 | = | | Manizales (Caldas) | 1.500 | 2.000 | 1.750 | + | |
| Cali, Cavasa | 2.200 | 2.500 | 2.394 | - | | Medellín, Central | | | | | |
| Cali, Santa Helena | 2.400 | 2.600 | 2.483 | - | | Mayorista de Antioquia | 2.500 | 2.700 | 2.556 | - | |
| Cartagena, Bazurto | 4.000 | 4.000 | 4.000 | = | | Medellín, Plaza | | | | | |
| Cartago (Valle del Cauca) | 2.400 | 2.600 | 2.500 | - | | Minorista José María Villa | 1.800 | 2.200 | 1.995 | n.d. | |
| Chiquinquirá (Boyacá) | 2.167 | 2.333 | 2.292 | - | | Pereira, Mercasa | 1.800 | 1.800 | 1.800 | - | |
| Cúcuta, Cenabastos | 3.000 | 3.500 | 3.292 | - | | Rionegro (Antioquia) | 2.500 | 3.000 | 2.764 | -- | |
| Duitama (Boyacá) | 2.400 | 2.600 | 2.467 | + | | Santa Bárbara (Antioquia) | 800 | 1.000 | 888 | - | |
| Florencia (Cauquetá) | 2.720 | 2.880 | 2.800 | + | | Mango común | | | | | |
| Ibagué, Plaza La 21 | 2.400 | 3.200 | 2.733 | - | | Cali, Cavasa | 1.400 | 1.600 | 1.496 | + | |
| Ipiales (Nariño), Ipiales somos todos | 1.500 | 1.500 | 1.500 | - | | Cali, Santa Helena | 1.280 | 1.600 | 1.427 | = | |
| Manizales (Caldas) | 2.500 | 3.000 | 2.738 | - | | Medellín, Central | | | | | |
| Medellín, Central | | | | | | Mayorista de Antioquia | 1.600 | 2.200 | 1.920 | +++ | |
| Mayorista de Antioquia | 1.800 | 2.500 | 2.094 | ++ | | Medellín, Plaza | | | | | |
| Medellín, Plaza | | | | | | Minorista José María Villa | 1.200 | 2.200 | 1.776 | +++ | |
| Minorista José María Villa | 2.100 | 2.500 | 2.294 | - | | Santa Bárbara (Antioquia) | 1.000 | 1.600 | 1.242 | +++ | |
| Montería (Córdoba) | 3.000 | 3.000 | 3.000 | -- | | Tunja, Complejo de Servicios del Sur | 1.304 | 1.522 | 1.413 | + | |
| Neiva, Surabastos | 2.400 | 3.000 | 2.809 | - | | Mango de azúcar | | | | | |
| Palmira (Valle del Cauca) | 2.500 | 2.600 | 2.563 | - | | Barranquilla, Barranquillita | 3.120 | 3.200 | 3.180 | ++ | |
| Pamplona (Norte de Santander) | 2.000 | 3.000 | 2.533 | + | | Bogotá, D. C., Corabastos | 3.000 | 3.800 | 3.360 | + | |
| Pasto, El Potrerillo | 1.957 | 2.174 | 2.048 | + | | Bucaramanga, Centroabastos | 2.800 | 2.800 | 2.800 | = | |
| Pereira, La 41 | 2.200 | 2.500 | 2.300 | + | | Cúcuta, Cenabastos | 1.333 | 1.333 | 1.333 | n.d. | |
| Pereira, Mercasa | 2.000 | 2.300 | 2.117 | + | | Mango manzano | | | | | |
| Popayán (Cauca) | 2.320 | 2.480 | 2.400 | + | | Tunja, Complejo de Servicios del Sur | 2.273 | 2.500 | 2.318 | ++ | |
| San Gil (Santander) | 2.400 | 2.600 | 2.502 | + | | Mango Tommy | | | | | |
| Santa Marta (Magdalena) | 3.500 | 3.600 | 3.550 | + | | Armenia, Mercar | 2.200 | 2.300 | 2.289 | - | |
| Sincelejo (Sucre) | 2.500 | 2.600 | 2.544 | + | | Barranquilla, Barranquillita | 2.800 | 3.000 | 2.917 | +++ | |
| Socorro (Santander) | 2.400 | 2.480 | 2.427 | + | | Bogotá, D. C., Corabastos | 3.409 | 5.000 | 4.044 | ++ | |
| Sogamoso (Boyacá) | 2.400 | 2.600 | 2.467 | + | | Bucaramanga, Centroabastos | 3.600 | 4.000 | 3.850 | ++ | |
| Tuluá (Valle del Cauca) | 2.200 | 2.400 | 2.300 | - | | Bucaramanga, Mercados del centro | 3.000 | 3.000 | 3.000 | ++ | |
| Tunja, Complejo de Servicios del Sur | 2.609 | 2.826 | 2.717 | + | | Buenaventura (Valle del Cauca) | 4.000 | 4.000 | 4.000 | n.d. | |
| Valledupar, Mercabastos | 2.600 | 3.000 | 2.833 | + | | Cali, Cavasa | 3.200 | 4.600 | 3.775 | +++ | |
| Valledupar, Mercado Nuevo | 2.400 | 2.600 | 2.467 | - | | Cali, Santa Helena | 3.200 | 3.400 | 3.333 | ++ | |
| Villavicencio, CAV | 2.800 | 2.800 | 2.800 | - | | Cartago (Valle del Cauca) | 2.667 | 3.000 | 2.833 | ++ | |
| Yopal (Casenare) | 3.100 | 4.000 | 3.588 | -- | | Chiquinquirá (Boyacá) | 3.083 | 4.091 | 3.583 | +++ | |
| Mandarina arrayana | | | | | | Cúcuta, Cenabastos | 2.400 | 2.600 | 2.500 | +++ | |
| Bogotá, D. C., Corabastos | 1.136 | 2.273 | 1.864 | +++ | | Duitama (Boyacá) | 4.091 | 4.545 | 4.432 | +++ | |
| Buenaventura (Valle del Cauca) | 1.500 | 1.600 | 1.533 | + | | La Ceja (Antioquia) | 3.500 | 4.000 | 3.750 | +++ | |
| Cali, Cavasa | 1.200 | 1.300 | 1.219 | - | | | | | | | |
| Cali, Santa Helena | 1.000 | 1.100 | 1.067 | + | | | | | | | |
| Chiquinquirá (Boyacá) | 1.000 | 1.120 | 1.040 | + | | | | | | | |
| Duitama (Boyacá) | 1.200 | 1.200 | 1.200 | + | | | | | | | |

Cuadro 2. Mercados mayoristas. Precios de venta de frutas frescas (continuación)
2017 (29 de julio al 4 de agosto)

| Productos y mercados | Pesos por kilogramo | | | | Tendencia | Productos y mercados | Pesos por kilogramo | | | | Tendencia |
|---------------------------------------|---------------------|--------|-------|--|-----------|--|---------------------|--------|-------|--|-----------|
| | Mínimo | Máximo | Medio | | | | Mínimo | Máximo | Medio | | |
| Mango Tommy (continuación) | | | | | | Manzana royal gala importada (continuación) | | | | | |
| Manizales (Caldas) | 4.000 | 4.000 | 4.000 | | + | Pereira, Mercasa | 3.842 | 3.947 | 3.912 | | + |
| Medellín, Central | | | | | | Popayán (Cauca) | 3.684 | 3.842 | 3.789 | | - |
| Mayorista de Antioquia | 3.174 | 4.700 | 3.440 | | ++ | Rionegro (Antioquia) | 3.947 | 4.211 | 4.029 | | + |
| Medellín, Plaza | | | | | | San Gil (Santander) | 3.750 | 4.000 | 3.917 | | = |
| Minorista José María Villa | 3.300 | 4.200 | 3.600 | | n.d. | Socorro (Santander) | 3.750 | 4.000 | 3.917 | | = |
| Neiva, Surabastos | 2.600 | 3.000 | 2.800 | | - | Sogamoso (Boyacá) | 4.000 | 4.250 | 4.083 | | = |
| Palmira (Valle del Cauca) | 3.200 | 3.600 | 3.275 | | + | Tuluá (Valle del Cauca) | 3.947 | 4.211 | 4.079 | | + |
| Pasto, El Potrerillo | 3.200 | 3.800 | 3.433 | | ++ | Tunja, Complejo de Servicios del Sur | 4.211 | 4.211 | 4.211 | | - |
| Popayán (Cauca) | 2.429 | 3.720 | 3.046 | | ++ | Ubaté (Cundinamarca) | 4.500 | 4.500 | 4.500 | | ++ |
| Rionegro (Antioquia) | 3.000 | 4.000 | 3.513 | | + | Valledupar, Mercado Nuevo | 3.500 | 3.500 | 3.500 | | = |
| San Gil (Santander) | 2.400 | 2.800 | 2.600 | | + | Villavicencio, CAV | 3.947 | 4.474 | 4.189 | | + |
| Tuluá (Valle del Cauca) | 3.000 | 3.400 | 3.180 | | ++ | | | | | | |
| Tunja, Complejo de Servicios del Sur | 2.955 | 3.182 | 3.068 | | +++ | Manzana verde importada | | | | | |
| Villavicencio, CAV | 3.000 | 4.000 | 3.383 | | ++ | Armenia, Mercar | 7.368 | 7.368 | 7.368 | | = |
| Yopal (Casanare) | 2.200 | 2.400 | 2.300 | | - | Barranquilla, Barranquillita | 6.842 | 7.632 | 7.317 | | - |
| | | | | | | Bucaramanga, Centroabastos | 6.000 | 6.500 | 6.208 | | + |
| Manzana nacional | | | | | | Buenaventura (Valle del Cauca) | 6.316 | 6.316 | 6.316 | | - |
| Medellín, Central | | | | | | Cali, Cavasa | 6.842 | 7.105 | 6.913 | | - |
| Mayorista de Antioquia | 3.500 | 4.000 | 3.597 | | + | Cali, Santa Helena | 6.316 | 6.842 | 6.491 | | + |
| Tunja, Complejo de Servicios del Sur | 2.400 | 2.600 | 2.480 | | - | Cartagena, Bazurto | 4.737 | 5.789 | 5.263 | | + |
| | | | | | | Chiquinquirá (Boyacá) | 8.421 | 8.421 | 8.421 | | + |
| Manzana roja importada | | | | | | Cúcuta, Cenabastos | 6.000 | 6.500 | 6.229 | | + |
| Arauca (Arauca) | 4.800 | 4.800 | 4.800 | | = | Duitama (Boyacá) | 7.000 | 7.250 | 7.083 | | - |
| Armenia, Mercar | 4.474 | 4.474 | 4.474 | | = | Florencia (Caquetá) | 7.632 | 7.632 | 7.632 | | - |
| Barranquilla, Barranquillita | 4.474 | 5.053 | 4.713 | | - | Ibagué, Plaza La 21 | 7.895 | 7.895 | 7.895 | | + |
| Bogotá, D. C., Corabastos | 4.474 | 4.737 | 4.526 | | - | Ipiales (Nariño), Ipiales somos todos | 6.053 | 6.842 | 6.447 | | + |
| Bucaramanga, Centroabastos | 3.750 | 4.000 | 3.959 | | + | La Ceja (Antioquia) | 6.316 | 6.842 | 6.667 | | - |
| Buenaventura (Valle del Cauca) | 4.211 | 4.737 | 4.474 | | + | Manizales (Caldas) | 6.842 | 7.368 | 7.105 | | n.d. |
| Cali, Cavasa | 4.211 | 4.474 | 4.342 | | = | Medellín, Central | | | | | |
| Cali, Santa Helena | 4.211 | 4.474 | 4.298 | | = | Mayorista de Antioquia | 6.579 | 6.842 | 6.711 | | n.d. |
| Cartagena, Bazurto | 4.211 | 4.526 | 4.409 | | - | Montería (Córdoba) | 5.263 | 5.789 | 5.570 | | + |
| Cartago (Valle del Cauca) | 4.105 | 4.211 | 4.158 | | + | Neiva, Surabastos | 8.053 | 8.421 | 8.184 | | + |
| Cúcuta, Cenabastos | 4.000 | 4.250 | 4.229 | | + | Palmira (Valle del Cauca) | 6.842 | 7.105 | 7.007 | | + |
| Duitama (Boyacá) | 4.500 | 4.500 | 4.500 | | + | Pamplona (Norte de Santander) | 6.500 | 6.500 | 6.500 | | ++ |
| Florencia (Caquetá) | 4.579 | 4.737 | 4.658 | | + | Pasto, El Potrerillo | 7.105 | 7.368 | 7.251 | | + |
| Ibagué, Plaza La 21 | 4.211 | 4.474 | 4.342 | | + | Pereira, La 41 | 6.316 | 6.842 | 6.553 | | + |
| Manizales (Caldas) | 4.474 | 4.474 | 4.474 | | + | Pereira, Mercasa | 6.316 | 6.842 | 6.579 | | + |
| Medellín, Central | | | | | | Popayán (Cauca) | 6.316 | 6.579 | 6.428 | | + |
| Mayorista de Antioquia | 3.947 | 4.211 | 4.087 | | - | Rionegro (Antioquia) | 6.316 | 7.368 | 6.785 | | + |
| Montería (Córdoba) | 4.474 | 4.737 | 4.649 | | + | San Gil (Santander) | 6.250 | 6.500 | 6.333 | | = |
| Neiva, Surabastos | 4.211 | 4.737 | 4.500 | | + | Santa Marta (Magdalena) | 6.250 | 6.500 | 6.400 | | + |
| Palmira (Valle del Cauca) | 4.211 | 4.474 | 4.342 | | + | Sincelejo (Sucre) | 6.500 | 6.500 | 6.500 | | = |
| Pamplona (Norte de Santander) | 4.000 | 4.250 | 4.125 | | - | Socorro (Santander) | 6.750 | 7.000 | 6.833 | | + |
| Pasto, El Potrerillo | 4.211 | 4.211 | 4.211 | | = | Sogamoso (Boyacá) | 7.250 | 7.500 | 7.444 | | ++ |
| Pereira, La 41 | 4.211 | 4.737 | 4.386 | | + | Tunja, Complejo de Servicios del Sur | 6.842 | 7.368 | 7.204 | | + |
| Pereira, Mercasa | 4.211 | 4.526 | 4.465 | | + | Ubaté (Cundinamarca) | 6.000 | 6.000 | 6.000 | | -- |
| Popayán (Cauca) | 3.684 | 3.789 | 3.724 | | - | Valledupar, Mercado Nuevo | 4.737 | 6.316 | 5.789 | | +++ |
| Rionegro (Antioquia) | 4.105 | 4.474 | 4.323 | | - | Villavicencio, CAV | 6.842 | 7.895 | 7.270 | | + |
| San Gil (Santander) | 4.250 | 4.500 | 4.333 | | = | Yopal (Casanare) | 5.684 | 5.789 | 5.737 | | - |
| Santa Marta (Magdalena) | 4.100 | 4.250 | 4.175 | | - | | | | | | |
| Sincelejo (Sucre) | 4.250 | 4.500 | 4.347 | | - | Maracuyá | | | | | |
| Socorro (Santander) | 4.250 | 4.500 | 4.417 | | = | Arauca (Arauca) | 1.667 | 1.667 | 1.667 | | = |
| Sogamoso (Boyacá) | 4.500 | 4.750 | 4.667 | | + | Armenia, Mercar | 2.000 | 2.600 | 2.422 | | +++ |
| Tuluá (Valle del Cauca) | 4.211 | 4.632 | 4.461 | | + | Bogotá, D. C., Corabastos | 2.200 | 2.700 | 2.474 | | - |
| Tunja, Complejo de Servicios del Sur | 4.211 | 4.474 | 4.395 | | = | Bucaramanga, Centroabastos | 1.800 | 2.333 | 2.092 | | + |
| Valledupar, Mercado Nuevo | 4.211 | 4.211 | 4.211 | | - | Buenaventura (Valle del Cauca) | 2.400 | 2.600 | 2.500 | | ++ |
| Villavicencio, CAV | 4.211 | 4.737 | 4.496 | | - | Cali, Cavasa | 2.000 | 2.400 | 2.188 | | - |
| Yopal (Casanare) | 5.526 | 5.789 | 5.658 | | + | Cali, Santa Helena | 2.000 | 2.400 | 2.267 | | + |
| | | | | | | Cartagena (Valle del Cauca) | 1.900 | 2.200 | 2.038 | | -- |
| Manzana royal gala importada | | | | | | Chiquinquirá (Boyacá) | 2.400 | 2.500 | 2.488 | | + |
| Armenia, Mercar | 3.684 | 3.684 | 3.684 | | = | Cúcuta, Cenabastos | 2.000 | 3.000 | 2.440 | | + |
| Bogotá, D. C., Corabastos | 4.211 | 4.474 | 4.230 | | + | Duitama (Boyacá) | 2.300 | 2.700 | 2.567 | | +++ |
| Bucaramanga, Centroabastos | 3.250 | 3.750 | 3.606 | | - | Ibagué, Plaza La 21 | 2.000 | 2.160 | 2.060 | | + |
| Cali, Cavasa | 3.947 | 3.947 | 3.947 | | + | La Ceja (Antioquia) | 1.600 | 1.800 | 1.717 | | + |
| Cali, Santa Helena | 3.947 | 3.947 | 3.947 | | + | Manizales (Caldas) | 1.800 | 2.000 | 1.900 | | +++ |
| Cartago (Valle del Cauca) | 3.684 | 3.947 | 3.816 | | = | Medellín, Plaza | | | | | |
| Chiquinquirá (Boyacá) | 4.211 | 4.211 | 4.211 | | = | Minorista José María Villa | 1.700 | 2.000 | 1.869 | | + |
| Cúcuta, Cenabastos | 3.900 | 4.250 | 4.033 | | + | Montería (Córdoba) | 1.700 | 1.820 | 1.740 | | - |
| Duitama (Boyacá) | 4.000 | 4.250 | 4.083 | | + | Palmira (Valle del Cauca) | 2.000 | 2.500 | 2.275 | | - |
| Florencia (Caquetá) | 4.316 | 4.474 | 4.395 | | + | Pamplona (Norte de Santander) | 2.000 | 3.000 | 2.514 | | + |
| Ibagué, Plaza La 21 | 4.211 | 4.211 | 4.211 | | = | Pasto, El Potrerillo | 1.833 | 2.100 | 1.974 | | + |
| Ipiales (Nariño), Ipiales somos todos | 3.684 | 3.947 | 3.842 | | + | Pereira, La 41 | 1.800 | 2.400 | 2.075 | | -- |
| La Ceja (Antioquia) | 3.947 | 4.211 | 4.031 | | + | Pereira, Mercasa | 1.700 | 2.000 | 1.885 | | -- |
| Manizales (Caldas) | 3.947 | 4.211 | 4.035 | | + | Popayán (Cauca) | 2.200 | 2.400 | 2.233 | | - |
| Medellín, Central | | | | | | Rionegro (Antioquia) | 2.000 | 2.350 | 2.219 | | - |
| Mayorista de Antioquia | 3.684 | 4.211 | 3.898 | | + | San Gil (Santander) | 2.400 | 2.800 | 2.560 | | - |
| Montería (Córdoba) | 3.947 | 4.211 | 4.189 | | - | Santa Bárbara (Antioquia) | 1.000 | 1.200 | 1.150 | | + |
| Neiva, Surabastos | 4.000 | 4.474 | 4.246 | | + | Socorro (Santander) | 2.240 | 2.800 | 2.493 | | - |
| Palmira (Valle del Cauca) | 3.947 | 3.947 | 3.947 | | + | Sogamoso (Boyacá) | 2.300 | 2.500 | 2.389 | | + |
| Pamplona (Norte de Santander) | 3.750 | 4.000 | 3.875 | | -- | Sonsón (Antioquia) | 1.100 | 1.300 | 1.200 | | = |
| Pasto, El Potrerillo | 4.105 | 4.474 | 4.246 | | + | Tuluá (Valle del Cauca) | 1.800 | 2.000 | 1.888 | | -- |
| Pereira, La 41 | 3.947 | 4.211 | 4.026 | | + | | | | | | |



Cuadro 2. Mercados mayoristas. Precios de venta de frutas frescas (continuación)
2017 (29 de julio al 4 de agosto)

| Productos y mercados | Pesos por kilogramo | | | | Tendencia | Productos y mercados | Pesos por kilogramo | | | | Tendencia |
|---------------------------------------|---------------------|--------|-------|---------|-----------|--|---------------------|--------|-------|---------|-----------|
| | Mínimo | Máximo | Medio | Precios | | | Mínimo | Máximo | Medio | Precios | |
| Maracuyá (continuación) | | | | | | Mora de Castilla (continuación) | | | | | |
| Tunja, Complejo de Servicios del Sur | 2.000 | 2.400 | 2.200 | | - | Pamplona (Norte de Santander) | 1.200 | 1.600 | 1.440 | | - |
| Ubaté (Cundinamarca) | 2.800 | 2.800 | 2.800 | | ++ | Pasto, El Potrerillo | 2.125 | 3.125 | 2.656 | | ++ |
| Villavicencio, CAV | 1.900 | 2.500 | 2.129 | | - | Pereira, La 41 | 2.200 | 3.000 | 2.667 | | - |
| Yopal (Casanare) | 2.000 | 2.300 | 2.150 | | - | Pereira, Mercasa | 2.000 | 2.800 | 2.433 | | - |
| Maracuyá antioqueño | | | | | | Popayán (Cauca) | 1.840 | 2.960 | 2.410 | | ++ |
| Medellín, Central | | | | | | Rionegro (Antioquia) | 2.400 | 3.100 | 2.654 | | + |
| Mayorista de Antioquia | 1.300 | 1.700 | 1.533 | | + | San Gil (Santander) | 1.600 | 1.920 | 1.724 | | + |
| Montería (Córdoba) | 1.900 | 2.000 | 1.942 | | - | San Vicente (Antioquia) | 2.100 | 2.300 | 2.175 | | - |
| Sincelejo (Sucre) | 1.700 | 1.800 | 1.736 | | + | Santa Marta (Magdalena) | 2.240 | 2.400 | 2.336 | | = |
| Maracuyá huilense | | | | | | Sincelejo (Sucre) | 2.800 | 3.400 | 3.089 | | + |
| Florencia (Caquetá) | 2.000 | 2.160 | 2.060 | | + | Socorro (Santander) | 2.300 | 2.500 | 2.400 | | - |
| Neiva, Surabastos | 1.760 | 2.240 | 1.950 | | + | Sogamoso (Boyacá) | 2.000 | 2.400 | 2.133 | | - |
| Maracuyá santandereano | | | | | | Tuluá (Valle del Cauca) | 2.240 | 2.560 | 2.380 | | - |
| Barranquilla, Barranquillita | 2.333 | 2.533 | 2.428 | | + | Tunja, Complejo de Servicios del Sur | 2.500 | 2.800 | 2.620 | | + |
| Cartagena, Bazurto | 2.400 | 2.500 | 2.467 | | - | Ubaté (Cundinamarca) | 2.250 | 2.250 | 2.250 | | + |
| Santa Marta (Magdalena) | 2.533 | 2.667 | 2.647 | | + | Valledupar, Mercabastos | 2.240 | 2.800 | 2.427 | | + |
| Valledupar, Mercabastos | 2.000 | 2.667 | 2.352 | | + | Villavicencio, CAV | 2.500 | 3.000 | 2.704 | | ++ |
| Maracuyá valluno | | | | | | Yopal (Casanare) | 3.125 | 3.375 | 3.250 | | -- |
| Barranquilla, Barranquillita | 2.500 | 2.800 | 2.642 | | + | Naranja común | | | | | |
| Barranquilla, Granabastos | 2.400 | 2.600 | 2.450 | | - | Arauca (Arauca) | 900 | 960 | 927 | | - |
| Cartagena, Bazurto | 3.000 | 3.200 | 3.050 | | - | Bucaramanga, Mercados del centro | 240 | 240 | 240 | | ++ |
| Medellín, Central | | | | | | Chiquinquirá (Boyacá) | 700 | 800 | 759 | | +++ |
| Mayorista de Antioquia | 2.300 | 2.400 | 2.333 | | - | Cúcuta, Cenabastos | 500 | 667 | 598 | | + |
| Melón Cantalup | | | | | | Cúcuta, La Nueva Sexta | 500 | 667 | 589 | | ++ |
| Arauca (Arauca) | 3.000 | 3.000 | 3.000 | | = | Ibagué, Plaza La 21 | 480 | 480 | 480 | | - |
| Armenia, Mercar | 2.700 | 2.800 | 2.756 | | + | Montería (Córdoba) | 800 | 840 | 810 | | -- |
| Barranquilla, Barranquillita | 1.800 | 1.900 | 1.856 | | + | Neiva, Surabastos | 384 | 416 | 403 | | + |
| Bogotá, D. C., Corabastos | 1.700 | 2.200 | 1.995 | | +++ | Pamplona (Norte de Santander) | 400 | 400 | 400 | | + |
| Bucaramanga, Centroabastos | 1.800 | 2.000 | 1.950 | | + | San Gil (Santander) | 640 | 740 | 704 | | - |
| Cali, Cavasa | 1.900 | 2.200 | 2.004 | | + | Santa Bárbara (Antioquia) | 400 | 600 | 500 | | ++ |
| Cali, Santa Helena | 1.500 | 1.800 | 1.633 | | + | Santa Marta (Magdalena) | 960 | 960 | 960 | | n.d. |
| Cartago (Valle del Cauca) | 2.300 | 2.500 | 2.400 | | + | Socorro (Santander) | 600 | 700 | 647 | | = |
| Cúcuta, Cenabastos | 1.200 | 1.800 | 1.529 | | - | Sonsón (Antioquia) | 400 | 500 | 475 | | + |
| Cúcuta, La Nueva Sexta | 1.500 | 1.700 | 1.578 | | + | Tunja, Complejo de Servicios del Sur | 667 | 667 | 667 | | + |
| Duitama (Boyacá) | 1.136 | 1.364 | 1.288 | | -- | Ubaté (Cundinamarca) | 640 | 640 | 640 | | + |
| Ibagué, Plaza La 21 | 1.700 | 2.000 | 1.879 | | ++ | Valledupar, Mercado Nuevo | 720 | 720 | 720 | | = |
| Manizales (Caldas) | 1.700 | 2.000 | 1.875 | | - | Naranja Sweet | | | | | |
| Medellín, Central | | | | | | Armenia, Mercar | 600 | 600 | 600 | | - |
| Mayorista de Antioquia | 2.400 | 2.600 | 2.524 | | - | Armenia, Retiro | 600 | 720 | 638 | | -- |
| Montería (Córdoba) | 2.000 | 2.000 | 2.000 | | = | Bogotá, D. C., Corabastos | 1.000 | 1.100 | 1.011 | | + |
| Neiva, Surabastos | 1.600 | 2.000 | 1.802 | | + | Cali, Cavasa | 700 | 800 | 766 | | + |
| Palmira (Valle del Cauca) | 2.000 | 2.400 | 2.192 | | -- | Cali, Santa Helena | 760 | 800 | 787 | | + |
| Pamplona (Norte de Santander) | 1.700 | 2.000 | 1.950 | | - | Cartago (Valle del Cauca) | 740 | 840 | 797 | | + |
| Pasto, El Potrerillo | 2.000 | 3.000 | 2.550 | | - | Ibagué, Plaza La 21 | 900 | 1.000 | 966 | | + |
| Pereira, La 41 | 1.700 | 2.000 | 1.850 | | - | Neiva, Surabastos | 750 | 825 | 795 | | + |
| Pereira, Mercasa | 2.300 | 2.500 | 2.408 | | + | Pasto, El Potrerillo | 800 | 1.000 | 917 | | - |
| San Gil (Santander) | 1.400 | 1.800 | 1.582 | | + | Pereira, La 41 | 800 | 1.000 | 867 | | - |
| Socorro (Santander) | 1.520 | 1.800 | 1.647 | | ++ | Pereira, Mercasa | 600 | 800 | 738 | | - |
| Sogamoso (Boyacá) | 1.800 | 2.000 | 1.933 | | - | Popayán (Cauca) | 760 | 800 | 793 | | + |
| Tunja, Complejo de Servicios del Sur | 2.045 | 2.045 | 2.045 | | +++ | Tuluá (Valle del Cauca) | 900 | 1.000 | 967 | | + |
| Valledupar, Mercado Nuevo | 1.300 | 1.400 | 1.333 | | -- | Naranja Valencia | | | | | |
| Villavicencio, CAV | 2.000 | 3.200 | 2.625 | | - | Armenia, Mercar | 480 | 500 | 487 | | -- |
| Mora de Castilla | | | | | | Armenia, Retiro | 400 | 500 | 460 | | - |
| Arauca (Arauca) | 1.700 | 1.800 | 1.743 | | + | Barranquilla, Barranquillita | 960 | 980 | 966 | | + |
| Armenia, Mercar | 3.200 | 3.600 | 3.433 | | ++ | Bogotá, D. C., Corabastos | 1.000 | 1.100 | 1.011 | | + |
| Barranquilla, Barranquillita | 1.920 | 3.200 | 2.618 | | - | Bucaramanga, Centroabastos | 520 | 640 | 580 | | + |
| Barranquilla, Granabastos | 1.920 | 3.200 | 2.530 | | + | Bucaramanga, Mercados del centro | 560 | 600 | 580 | | ++ |
| Bogotá, D. C., Corabastos | 2.769 | 3.077 | 2.913 | | + | Buenaventura (Valle del Cauca) | 1.000 | 1.100 | 1.060 | | - |
| Bucaramanga, Centroabastos | 1.600 | 2.400 | 2.095 | | + | Cartagena, Bazurto | 1.000 | 1.080 | 1.023 | | - |
| Buenaventura (Valle del Cauca) | 2.800 | 3.200 | 2.983 | | +++ | Cartago (Valle del Cauca) | 560 | 600 | 593 | | + |
| Cali, Cavasa | 2.160 | 2.800 | 2.515 | | + | Cúcuta, Cenabastos | 600 | 800 | 688 | | + |
| Cali, Santa Helena | 2.000 | 2.800 | 2.400 | | +++ | Duitama (Boyacá) | 909 | 1.000 | 939 | | - |
| Cartagena, Bazurto | 2.000 | 2.240 | 2.060 | | = | Florencia (Caquetá) | 960 | 1.020 | 995 | | + |
| Cartago (Valle del Cauca) | 2.600 | 3.000 | 2.750 | | - | Ipiales (Nariño), Ipiales somos todos | 700 | 800 | 748 | | - |
| Chiquinquirá (Boyacá) | 1.500 | 1.600 | 1.575 | | - | La Ceja (Antioquia) | 800 | 1.000 | 975 | | - |
| Cúcuta, Cenabastos | 2.000 | 2.500 | 2.260 | | - | Manizales (Caldas) | 500 | 700 | 617 | | = |
| Duitama (Boyacá) | 1.800 | 1.800 | 1.800 | | - | Medellín, Central | | | | | |
| Ibagué, Plaza La 21 | 2.400 | 2.800 | 2.633 | | ++ | Mayorista de Antioquia | 800 | 1.000 | 931 | | ++ |
| Ipiales (Nariño), Ipiales somos todos | 1.250 | 1.875 | 1.615 | | + | Medellín, Plaza | | | | | |
| Manizales (Caldas) | 2.400 | 3.000 | 2.838 | | ++ | Minorista José María Villa | 800 | 1.000 | 863 | | - |
| Marinilla (Antioquia) | 2.500 | 2.700 | 2.575 | | +++ | Montería (Córdoba) | 680 | 700 | 697 | | - |
| Medellín, Central | | | | | | Pasto, El Potrerillo | 800 | 1.000 | 917 | | - |
| Mayorista de Antioquia | 1.400 | 2.000 | 1.773 | | + | Pereira, Mercasa | 600 | 800 | 633 | | - |
| Montería (Córdoba) | 2.167 | 2.333 | 2.319 | | - | Rionegro (Antioquia) | 1.150 | 1.300 | 1.250 | | + |
| Neiva, Surabastos | 1.760 | 2.560 | 2.208 | | ++ | Santa Marta (Magdalena) | 960 | 960 | 960 | | ++ |
| Palmira (Valle del Cauca) | 2.240 | 2.400 | 2.320 | | - | Sincelejo (Sucre) | 740 | 740 | 740 | | = |
| | | | | | | Sogamoso (Boyacá) | 1.000 | 1.100 | 1.067 | | - |
| | | | | | | Tunja, Complejo de Servicios del Sur | 1.000 | 1.100 | 1.037 | | + |
| | | | | | | Valledupar, Mercado Nuevo | 720 | 720 | 720 | | = |

Cuadro 2. Mercados mayoristas. Precios de venta de frutas frescas (continuación)
2017 (29 de julio al 4 de agosto)

| Productos y mercados | Pesos por kilogramo | | | | Tendencia | Productos y mercados | Pesos por kilogramo | | | | Tendencia |
|--|---------------------|--------|-------|--|-----------|---------------------------------------|---------------------|--------|-------|--|-----------|
| | Mínimo | Máximo | Medio | | | | Mínimo | Máximo | Medio | | |
| Naranja Valencia (continuación) | | | | | | Patilla (continuación) | | | | | |
| Villavicencio, CAV | 700 | 800 | 732 | | - | Medellín, Central | | | | | |
| Yopal (Casanare) | 800 | 900 | 850 | | + | Mayorista de Antioquia | 900 | 900 | 900 | | ++ |
| Papaya hawaiana | | | | | | Medellín, Plaza | | | | | |
| Medellín, Central | | | | | | Minorista José María Villa | 700 | 1.000 | 913 | | +++ |
| Mayorista de Antioquia | 2.000 | 2.143 | 2.095 | | - | Montería (Córdoba) | 850 | 900 | 888 | | + |
| Papaya Maradol | | | | | | Palmira (Valle del Cauca) | 1.100 | 1.200 | 1.150 | | = |
| Arauca (Arauca) | 2.000 | 2.000 | 2.000 | | = | Pasto, El Potrerillo | 1.000 | 1.100 | 1.067 | | + |
| Armenia, Mercar | 1.200 | 1.300 | 1.211 | | = | Pereira, La 41 | 1.000 | 1.100 | 1.075 | | = |
| Barranquilla, Barranquillita | 2.000 | 2.200 | 2.067 | | = | Popayán (Cauca) | 1.000 | 1.100 | 1.083 | | + |
| Bogotá, D. C., Corabastos | 1.222 | 1.389 | 1.345 | | + | Rionegro (Antioquia) | 900 | 1.000 | 979 | | + |
| Bucaramanga, Centroabastos | 1.400 | 1.600 | 1.500 | | - | San Gil (Santander) | 700 | 800 | 767 | | = |
| Buenaventura (Valle del Cauca) | 1.400 | 1.600 | 1.500 | | - | Santa Marta (Magdalena) | 1.200 | 1.300 | 1.250 | | + |
| Cali, Cavasa | 1.300 | 1.400 | 1.356 | | - | Sincelejo (Sucre) | 600 | 600 | 600 | | -- |
| Cali, Santa Helena | 1.200 | 1.400 | 1.300 | | + | Socorro (Santander) | 700 | 800 | 733 | | = |
| Cartagena, Bazurto | 1.875 | 1.875 | 1.875 | | = | Tuluá (Valle del Cauca) | 1.100 | 1.200 | 1.150 | | + |
| Cartago (Valle del Cauca) | 1.500 | 1.700 | 1.583 | | + | Tunja, Complejo de Servicios del Sur | 800 | 800 | 800 | | + |
| Chiquinquirá (Boyacá) | 600 | 640 | 620 | | -- | Valledupar, Mercado Nuevo | 900 | 950 | 925 | | + |
| Cúcuta, Cenabastos | 1.400 | 1.600 | 1.477 | | + | Patilla baby | | | | | |
| Cúcuta, La Nueva Sexta | 1.300 | 1.600 | 1.496 | | - | Bogotá, D. C., Corabastos | 1.600 | 2.200 | 1.839 | | ++ |
| Duitama (Boyacá) | 1.000 | 1.000 | 1.000 | | + | Medellín, Central | | | | | |
| Ibagué, Plaza La 21 | 1.200 | 1.800 | 1.488 | | - | Mayorista de Antioquia | 1.800 | 2.200 | 2.053 | | +++ |
| Ipiales (Nariño), Ipiales somos todos | 1.800 | 2.000 | 1.883 | | - | Pera importada | | | | | |
| La Ceja (Antioquia) | 2.000 | 2.300 | 2.075 | | + | Armenia, Mercar | 4.250 | 4.250 | 4.250 | | - |
| Manizales (Caldas) | 1.500 | 1.800 | 1.663 | | + | Bogotá, D. C., Corabastos | 4.000 | 4.000 | 4.000 | | - |
| Medellín, Central | | | | | | Bucaramanga, Centroabastos | 3.750 | 4.000 | 3.834 | | - |
| Mayorista de Antioquia | 1.800 | 2.100 | 2.013 | | + | Buenaventura (Valle del Cauca) | 4.737 | 5.000 | 4.825 | | = |
| Medellín, Plaza | | | | | | Cali, Cavasa | 4.474 | 4.737 | 4.622 | | = |
| Minorista José María Villa | 1.000 | 1.400 | 1.205 | | + | Cali, Santa Helena | 3.947 | 4.474 | 4.254 | | + |
| Neiva, Surabastos | 1.400 | 1.800 | 1.650 | | + | Cartagena, Bazurto | 4.211 | 4.316 | 4.246 | | = |
| Palmira (Valle del Cauca) | 1.300 | 1.400 | 1.350 | | - | Cartago (Valle del Cauca) | 4.474 | 4.737 | 4.605 | | = |
| Pamplona (Norte de Santander) | 1.700 | 3.000 | 2.200 | | + | Chiquinquirá (Boyacá) | 4.737 | 4.737 | 4.737 | | + |
| Pasto, El Potrerillo | 1.500 | 2.200 | 1.800 | | + | Cúcuta, Cenabastos | 4.000 | 4.250 | 4.083 | | - |
| Pereira, La 41 | 1.400 | 1.600 | 1.488 | | = | Duitama (Boyacá) | 4.000 | 4.250 | 4.167 | | + |
| Pereira, Mercasa | 1.300 | 1.700 | 1.471 | | + | Florencia (Caquetá) | 4.737 | 4.842 | 4.789 | | + |
| Popayán (Cauca) | 1.300 | 1.400 | 1.313 | | - | Ibagué, Plaza La 21 | 4.211 | 4.737 | 4.605 | | = |
| Rionegro (Antioquia) | 2.000 | 2.500 | 2.250 | | + | Ipiales (Nariño), Ipiales somos todos | 4.105 | 4.316 | 4.187 | | + |
| San Gil (Santander) | 750 | 900 | 828 | | -- | Manizales (Caldas) | 4.000 | 4.250 | 4.083 | | - |
| Socorro (Santander) | 720 | 880 | 800 | | - | Medellín, Central | | | | | |
| Sogamoso (Boyacá) | 850 | 1.000 | 900 | | + | Mayorista de Antioquia | 3.947 | 4.474 | 4.189 | | + |
| Tuluá (Valle del Cauca) | 1.200 | 1.300 | 1.263 | | - | Montería (Córdoba) | 4.211 | 4.474 | 4.320 | | -- |
| Tunja, Complejo de Servicios del Sur | 944 | 1.111 | 1.024 | | + | Neiva, Surabastos | 4.444 | 4.889 | 4.755 | | + |
| Ubaté (Cundinamarca) | 1.222 | 1.222 | 1.222 | | + | Palmira (Valle del Cauca) | 4.474 | 5.000 | 4.704 | | + |
| Valledupar, Mercado Nuevo | 1.000 | 1.000 | 1.000 | | = | Pamplona (Norte de Santander) | 4.500 | 4.500 | 4.500 | | - |
| Villavicencio, CAV | 700 | 900 | 808 | | - | Pasto, El Potrerillo | 4.211 | 4.737 | 4.462 | | + |
| Papaya melona | | | | | | Pereira, La 41 | 4.000 | 4.400 | 4.242 | | - |
| Bucaramanga, Centroabastos | 1.400 | 1.480 | 1.453 | | n.d. | Pereira, Mercasa | 4.250 | 4.500 | 4.350 | | + |
| Medellín, Central | | | | | | Popayán (Cauca) | 4.474 | 4.737 | 4.632 | | - |
| Mayorista de Antioquia | 1.100 | 1.200 | 1.164 | | - | Rionegro (Antioquia) | 3.947 | 4.632 | 4.332 | | + |
| Papaya redonda | | | | | | San Gil (Santander) | 4.100 | 4.250 | 4.200 | | = |
| Bucaramanga, Centroabastos | 1.350 | 1.350 | 1.350 | | n.d. | Santa Marta (Magdalena) | 5.000 | 5.000 | 5.000 | | = |
| Medellín, Central | | | | | | Sincelejo (Sucre) | 4.500 | 4.750 | 4.556 | | - |
| Mayorista de Antioquia | 1.100 | 1.200 | 1.164 | | - | Socorro (Santander) | 4.000 | 4.250 | 4.117 | | - |
| Papaya tainung | | | | | | Sogamoso (Boyacá) | 4.750 | 4.900 | 4.800 | | - |
| Barranquilla, Barranquillita | 1.500 | 1.700 | 1.592 | | + | Tuluá (Valle del Cauca) | 4.737 | 4.737 | 4.737 | | + |
| Bogotá, D. C., Corabastos | 2.500 | 2.500 | 2.500 | | + | Tunja, Complejo de Servicios del Sur | 4.737 | 5.000 | 4.763 | | + |
| Cartagena, Bazurto | 1.600 | 1.600 | 1.600 | | = | Valledupar, Mercado Nuevo | 4.500 | 4.500 | 4.500 | | = |
| Florencia (Caquetá) | 1.100 | 1.200 | 1.133 | | - | Villavicencio, CAV | 4.000 | 4.500 | 4.177 | | - |
| Medellín, Central | | | | | | Yopal (Casanare) | 5.250 | 5.500 | 5.375 | | - |
| Mayorista de Antioquia | 1.200 | 1.200 | 1.200 | | -- | Pera nacional | | | | | |
| Medellín, Plaza | | | | | | Arauca (Arauca) | 1.280 | 1.440 | 1.373 | | - |
| Minorista José María Villa | 1.000 | 1.400 | 1.150 | | --- | Bogotá, D. C., Corabastos | 1.957 | 2.609 | 2.243 | | + |
| Montería (Córdoba) | 1.120 | 1.200 | 1.143 | | -- | Bucaramanga, Centroabastos | 2.000 | 2.200 | 2.100 | | = |
| Santa Marta (Magdalena) | 1.200 | 1.400 | 1.300 | | - | Chiquinquirá (Boyacá) | 2.000 | 2.000 | 2.000 | | - |
| Sincelejo (Sucre) | 1.000 | 1.167 | 1.111 | | + | Medellín, Central | | | | | |
| Villavicencio, CAV | 800 | 1.000 | 931 | | - | Mayorista de Antioquia | 2.083 | 2.083 | 2.083 | | = |
| Patilla | | | | | | San Gil (Santander) | 2.080 | 2.480 | 2.240 | | + |
| Armenia, Mercar | 1.000 | 1.000 | 1.000 | | +++ | Socorro (Santander) | 2.080 | 2.400 | 2.213 | | + |
| Barranquilla, Barranquillita | 880 | 920 | 895 | | - | Sogamoso (Boyacá) | 1.600 | 2.000 | 1.778 | | + |
| Bogotá, D. C., Corabastos | 1.000 | 1.000 | 1.000 | | - | Tunja, Complejo de Servicios del Sur | 1.600 | 1.800 | 1.780 | | + |
| Bucaramanga, Centroabastos | 900 | 1.000 | 950 | | = | Piña gold | | | | | |
| Cali, Cavasa | 1.100 | 1.200 | 1.125 | | + | Armenia, Mercar | 900 | 1.200 | 989 | | + |
| Cali, Santa Helena | 1.100 | 1.100 | 1.100 | | ++ | Bogotá, D. C., Corabastos | 1.273 | 1.818 | 1.571 | | ++ |
| Cartagena, Bazurto | 800 | 850 | 813 | | + | Bucaramanga, Centroabastos | 700 | 1.300 | 925 | | +++ |
| Cartago (Valle del Cauca) | 800 | 900 | 867 | | + | Buenaventura (Valle del Cauca) | 1.200 | 1.500 | 1.267 | | - |
| Cúcuta, Cenabastos | 900 | 1.200 | 1.092 | | + | Cali, Cavasa | 900 | 1.100 | 994 | | +++ |
| Ibagué, Plaza La 21 | 900 | 1.000 | 950 | | + | Cali, Santa Helena | 800 | 800 | 800 | | = |
| | | | | | | Cartago (Valle del Cauca) | 1.000 | 1.300 | 1.167 | | + |
| | | | | | | Cúcuta, Cenabastos | 1.000 | 1.800 | 1.422 | | +++ |


Cuadro 2. Mercados mayoristas. Precios de venta de frutas frescas (continuación)
2017 (29 de julio al 4 de agosto)

| Productos y mercados | Pesos por kilogramo | | | | Tendencia | Productos y mercados | Pesos por kilogramo | | | | Tendencia |
|---------------------------------------|---------------------|--------|-------|---------|-----------|---------------------------------------|---------------------|--------|--------|---------|-----------|
| | Mínimo | Máximo | Medio | Precios | | | Mínimo | Máximo | Medio | Precios | |
| Piña gold (continuación) | | | | | | Tangelo (continuación) | | | | | |
| Duitama (Boyacá) | 1.818 | 1.818 | 1.818 | +++ | | Ubaté (Cundinamarca) | 3.500 | 3.500 | 3.500 | ++ | |
| Ibagué, Plaza La 21 | 1.200 | 1.600 | 1.392 | ++ | | Villavicencio, CAV | 1.600 | 2.000 | 1.808 | + | |
| Ipiales (Nariño), Ipiales somos todos | 1.167 | 1.417 | 1.299 | + | | Tomate de árbol | | | | | |
| Manizales (Caldas) | 1.300 | 1.400 | 1.333 | +++ | | Arauca (Arauca) | 2.417 | 2.833 | 2.667 | - | |
| Medellín, Central | | | | | | Armenia, Mercar | 2.400 | 2.480 | 2.453 | - | |
| Mayorista de Antioquia | 1.100 | 1.600 | 1.358 | +++ | | Barranquilla, Barranquillita | 2.200 | 2.500 | 2.358 | - | |
| Medellín, Plaza | | | | | | Barranquilla, Granabastos | 2.200 | 2.600 | 2.433 | - | |
| Minorista José María Villa | 800 | 1.700 | 1.388 | +++ | | Bogotá, D. C., Corabastos | 2.200 | 2.400 | 2.322 | - | |
| Neiva, Surabastos | 1.000 | 1.200 | 1.104 | + | | Bucaramanga, Centroabastos | 2.160 | 2.400 | 2.240 | - | |
| Palmira (Valle del Cauca) | 800 | 1.000 | 888 | + | | Buenaventura (Valle del Cauca) | 2.600 | 3.000 | 2.733 | + | |
| Pasto, El Potrerillo | 800 | 1.100 | 950 | + | | Cali, Cavasa | 2.100 | 2.300 | 2.221 | - | |
| Pereira, La 41 | 1.300 | 1.500 | 1.400 | ++ | | Cali, Santa Helena | 2.300 | 2.400 | 2.317 | - | |
| Pereira, Mercasa | 1.000 | 1.300 | 1.217 | ++ | | Cartagena, Bazurto | 2.500 | 2.500 | 2.500 | = | |
| Rionegro (Antioquia) | 1.200 | 1.800 | 1.502 | ++ | | Cartago (Valle del Cauca) | 2.500 | 2.800 | 2.688 | - | |
| Santa Marta (Magdalena) | 1.600 | 1.700 | 1.650 | = | | Chiquinquirá (Boyacá) | 3.000 | 3.250 | 3.219 | + | |
| Sogamoso (Boyacá) | 700 | 1.200 | 978 | + | | Cúcuta, Cenabastos | 2.600 | 2.800 | 2.733 | - | |
| Tuluá (Valle del Cauca) | 1.000 | 1.300 | 1.133 | ++ | | Duitama (Boyacá) | 2.400 | 2.400 | 2.400 | = | |
| Tunja, Complejo de Servicios del Sur | 1.364 | 1.636 | 1.527 | ++ | | El Santuario (Antioquia) | 1.500 | 1.700 | 1.600 | -- | |
| Ubaté (Cundinamarca) | 1.455 | 1.455 | 1.455 | +++ | | Florencia (Caquetá) | 2.560 | 2.720 | 2.667 | - | |
| Villavicencio, CAV | 900 | 900 | 900 | = | | Ibagué, Plaza La 21 | 2.600 | 2.640 | 2.620 | - | |
| Piña manzana | | | | | | Ipiales (Nariño), Ipiales somos todos | 1.667 | 1.818 | 1.746 | + | |
| Cali, Cavasa | 800 | 900 | 806 | + | | La Ceja (Antioquia) | 2.000 | 2.300 | 2.075 | + | |
| Cali, Santa Helena | 900 | 900 | 900 | = | | La Unión (Antioquia) | 1.800 | 2.000 | 1.900 | + | |
| La Ceja (Antioquia) | 900 | 1.000 | 958 | = | | Manizales (Caldas) | 2.120 | 2.400 | 2.255 | + | |
| Manizales (Caldas) | 1.000 | 1.100 | 1.050 | + | | Marinilla (Antioquia) | 1.800 | 2.150 | 1.971 | + | |
| Medellín, Central | | | | | | Medellín, Central | | | | | |
| Mayorista de Antioquia | 700 | 900 | 780 | ++ | | Mayorista de Antioquia | 1.800 | 2.100 | 2.029 | - | |
| Medellín, Plaza | | | | | | Medellín, Plaza | | | | | |
| Minorista José María Villa | 700 | 800 | 742 | n.d. | | Minorista José María Villa | 1.900 | 2.400 | 2.131 | - | |
| Pasto, El Potrerillo | 1.300 | 1.350 | 1.333 | - | | Montería (Córdoba) | 2.200 | 2.400 | 2.277 | - | |
| Pereira, La 41 | 1.300 | 1.300 | 1.300 | - | | Neiva, Surabastos | 2.400 | 2.600 | 2.543 | - | |
| Pereira, Mercasa | 900 | 1.200 | 1.150 | ++ | | Palmira (Valle del Cauca) | 2.500 | 2.600 | 2.588 | + | |
| Popayán (Cauca) | 800 | 850 | 825 | + | | Pamplona (Norte de Santander) | 2.500 | 2.500 | 2.500 | + | |
| Rionegro (Antioquia) | 750 | 900 | 833 | - | | Pasto, El Potrerillo | 1.900 | 2.100 | 1.989 | - | |
| Tuluá (Valle del Cauca) | 800 | 1.000 | 875 | + | | Peñol (Antioquia) | 1.800 | 2.150 | 1.979 | - | |
| Piña perolera | | | | | | Pereira, La 41 | 2.200 | 2.500 | 2.346 | + | |
| Arauca (Arauca) | 2.080 | 2.560 | 2.347 | - | | Pereira, Mercasa | 2.200 | 2.500 | 2.344 | + | |
| Barranquilla, Barranquillita | 960 | 1.040 | 990 | = | | Popayán (Cauca) | 2.208 | 2.272 | 2.241 | - | |
| Barranquilla, Granabastos | 960 | 1.120 | 1.057 | + | | Rionegro (Antioquia) | 1.800 | 2.200 | 2.075 | - | |
| Bogotá, D. C., Corabastos | 688 | 938 | 802 | + | | San Gil (Santander) | 2.720 | 2.880 | 2.809 | + | |
| Bucaramanga, Centroabastos | 567 | 733 | 633 | ++ | | San Vicente (Antioquia) | 2.000 | 2.100 | 2.063 | + | |
| Cartagena, Bazurto | 1.200 | 1.200 | 1.200 | = | | Santa Marta (Magdalena) | 2.400 | 2.680 | 2.553 | -- | |
| Chiquinquirá (Boyacá) | 600 | 640 | 620 | -- | | Sincelejo (Sucre) | 2.429 | 2.571 | 2.548 | + | |
| Cúcuta, Cenabastos | 733 | 867 | 800 | + | | Socorro (Santander) | 2.600 | 2.800 | 2.693 | = | |
| Cúcuta, La Nueva Sexta | 800 | 800 | 800 | + | | Sogamoso (Boyacá) | 2.200 | 2.600 | 2.467 | = | |
| Duitama (Boyacá) | 667 | 733 | 711 | n.d. | | Sonsón (Antioquia) | 1.700 | 2.000 | 1.850 | = | |
| Florencia (Caquetá) | 1.071 | 1.179 | 1.143 | = | | Tuluá (Valle del Cauca) | 2.300 | 2.600 | 2.450 | + | |
| Medellín, Central | | | | | | Tunja, Complejo de Servicios del Sur | 2.000 | 2.400 | 2.243 | - | |
| Mayorista de Antioquia | 900 | 900 | 900 | = | | Valledupar, Mercabastos | 2.240 | 2.600 | 2.500 | - | |
| Montería (Córdoba) | 840 | 880 | 870 | + | | Villavicencio, CAV | 2.600 | 2.800 | 2.692 | + | |
| Neiva, Surabastos | 1.071 | 1.250 | 1.089 | + | | Yopal (Casanare) | 3.120 | 3.200 | 3.160 | ++ | |
| Pamplona (Norte de Santander) | 733 | 1.000 | 835 | + | | Uchuva con cáscara | | | | | |
| San Gil (Santander) | 500 | 567 | 530 | + | | Bogotá, D. C., Corabastos | 2.000 | 2.500 | 2.089 | + | |
| Santa Marta (Magdalena) | 960 | 1.200 | 1.109 | + | | Bucaramanga, Centroabastos | 2.000 | 3.000 | 2.500 | ++ | |
| Sincelejo (Sucre) | 800 | 1.000 | 867 | + | | Cúcuta, Cenabastos | 2.000 | 2.000 | 2.000 | - | |
| Socorro (Santander) | 500 | 567 | 522 | + | | Ibagué, Plaza La 21 | 1.440 | 1.600 | 1.533 | - | |
| Sogamoso (Boyacá) | 767 | 833 | 796 | + | | Medellín, Central | | | | | |
| Tunja, Complejo de Servicios del Sur | 733 | 867 | 817 | ++ | | Mayorista de Antioquia | 2.000 | 2.200 | 2.108 | - | |
| Valledupar, Mercabastos | 960 | 1.120 | 1.009 | + | | Pamplona (Norte de Santander) | 1.500 | 1.500 | 1.500 | -- | |
| Villavicencio, CAV | 758 | 909 | 842 | + | | San Gil (Santander) | 2.000 | 2.200 | 2.133 | - | |
| Pitahaya | | | | | | Socorro (Santander) | 2.200 | 2.500 | 2.300 | = | |
| Arauca (Arauca) | 7.800 | 8.500 | 8.100 | - | | Uva importada | | | | | |
| Bogotá, D. C., Corabastos | 6.500 | 7.500 | 7.000 | - | | Barranquilla, Barranquillita | 6.111 | 6.444 | 6.247 | - | |
| Bucaramanga, Centroabastos | 6.000 | 6.000 | 6.000 | - | | Cali, Cavasa | 10.000 | 10.588 | 10.417 | + | |
| Cúcuta, Cenabastos | 6.000 | 9.000 | 7.583 | - | | Cali, Santa Helena | 7.647 | 7.647 | 7.647 | -- | |
| Medellín, Central | | | | | | Cartagena, Bazurto | 8.000 | 8.222 | 8.074 | - | |
| Mayorista de Antioquia | 7.000 | 8.000 | 7.510 | + | | Cúcuta, Cenabastos | 13.750 | 13.750 | 13.750 | + | |
| Neiva, Surabastos | 6.000 | 8.000 | 7.100 | ++ | | Palmira (Valle del Cauca) | 11.250 | 12.500 | 11.719 | ++ | |
| Sogamoso (Boyacá) | 6.000 | 7.000 | 6.667 | - | | Santa Marta (Magdalena) | 13.125 | 13.125 | 13.125 | = | |
| Villavicencio, CAV | 8.000 | 9.000 | 8.292 | - | | Sogamoso (Boyacá) | 8.889 | 9.444 | 9.259 | = | |
| Tangelo | | | | | | Valledupar, Mercado Nuevo | 8.750 | 11.250 | 10.417 | ++ | |
| Bogotá, D. C., Corabastos | 2.800 | 3.400 | 3.017 | +++ | | Uva Isabela | | | | | |
| Bucaramanga, Centroabastos | 1.600 | 2.000 | 1.815 | +++ | | Armenia, Mercar | 2.819 | 2.996 | 2.898 | + | |
| Cartago (Valle del Cauca) | 2.200 | 2.500 | 2.333 | = | | Bogotá, D. C., Corabastos | 2.400 | 2.800 | 2.551 | + | |
| Manizales (Caldas) | 1.500 | 2.000 | 1.813 | ++ | | Bucaramanga, Centroabastos | 2.160 | 2.400 | 2.273 | + | |
| Pereira, Mercasa | 2.000 | 2.500 | 2.288 | +++ | | Cali, Cavasa | 2.240 | 2.240 | 2.240 | = | |
| Rionegro (Antioquia) | 2.500 | 3.000 | 2.751 | -- | | Cali, Santa Helena | 2.000 | 2.000 | 2.000 | = | |
| Tunja, Complejo de Servicios del Sur | 2.000 | 2.200 | 2.093 | ++ | | Chiquinquirá (Boyacá) | 2.800 | 3.600 | 3.200 | + | |

Cuadro 2. Mercados mayoristas. Precios de venta de frutas frescas (conclusión)
2017 (29 de julio al 4 de agosto)

| Productos y mercados | Pesos por kilogramo | | | | Tendencia | Productos y mercados | Pesos por kilogramo | | | | Tendencia |
|---------------------------------------|---------------------|--------|-------|--|-----------|--|---------------------|--------|-------|--|-----------|
| | Mínimo | Máximo | Medio | | | | Mínimo | Máximo | Medio | | |
| Uva Isabela (continuación) | | | | | | Uva red globe nacional (continuación) | | | | | |
| Cúcuta, Cenabastos | 3.000 | 3.400 | 3.087 | | + | Popayán (Cauca) | 5.526 | 5.789 | 5.702 | | + |
| Duitama (Boyacá) | 2.333 | 2.500 | 2.444 | | + | Rionegro (Antioquia) | 6.222 | 6.667 | 6.495 | | + |
| Ibagué, Plaza La 21 | 2.160 | 2.400 | 2.280 | | + | San Gil (Santander) | 6.091 | 6.364 | 6.273 | | = |
| Ipiales (Nariño), Ipiales somos todos | 2.240 | 2.400 | 2.333 | | + | Socorro (Santander) | 5.909 | 6.364 | 6.061 | | = |
| Medellín, Central | | | | | | Tuluá (Valle del Cauca) | 5.800 | 6.000 | 5.933 | | + |
| Mayorista de Antioquia | 3.000 | 3.200 | 3.047 | | + | Villavicencio, CAV | 5.455 | 7.778 | 6.149 | | + |
| Neiva, Surabastos | 1.800 | 2.000 | 1.813 | | + | Uva roja | | | | | |
| Palmira (Valle del Cauca) | 1.840 | 2.080 | 1.950 | | - | Duitama (Boyacá) | 4.167 | 4.167 | 4.167 | | + |
| Pamplona (Norte de Santander) | 3.000 | 3.400 | 3.200 | | -- | Florencia (Caquetá) | 6.400 | 6.500 | 6.450 | | + |
| Pasto, El Potrerillo | 2.000 | 2.080 | 2.044 | | - | Ipiales (Nariño), Ipiales somos todos | 5.000 | 5.333 | 5.102 | | = |
| Popayán (Cauca) | 2.160 | 2.240 | 2.230 | | = | Neiva, Surabastos | 6.400 | 7.000 | 6.708 | | + |
| Rionegro (Antioquia) | 3.000 | 3.400 | 3.179 | | + | Sincelejo (Sucre) | 6.667 | 6.667 | 6.667 | | = |
| San Gil (Santander) | 2.800 | 3.200 | 2.978 | | - | Sogamoso (Boyacá) | 3.750 | 4.000 | 3.889 | | + |
| Sincelejo (Sucre) | 3.333 | 3.333 | 3.333 | | + | Uva verde | | | | | |
| Socorro (Santander) | 2.800 | 2.960 | 2.880 | | - | Bogotá, D. C., Corabastos | 5.273 | 6.667 | 5.982 | | - |
| Sogamoso (Boyacá) | 2.333 | 2.500 | 2.444 | | ++ | Bucaramanga, Centroabastos | 6.182 | 6.545 | 6.327 | | + |
| Tuluá (Valle del Cauca) | 2.080 | 2.240 | 2.160 | | ++ | Cartago (Valle del Cauca) | 4.800 | 4.800 | 4.800 | | - |
| Tunja, Complejo de Servicios del Sur | 2.400 | 2.560 | 2.432 | | + | Cúcuta, Cenabastos | 7.333 | 7.778 | 7.611 | | - |
| Ubaté (Cundinamarca) | 2.400 | 2.400 | 2.400 | | --- | Duitama (Boyacá) | 4.167 | 4.167 | 4.167 | | + |
| Villavicencio, CAV | 2.560 | 2.800 | 2.670 | | + | Florencia (Caquetá) | 7.200 | 7.400 | 7.300 | | + |
| Yopal (Casanare) | 2.800 | 3.040 | 2.920 | | - | Medellín, Central | | | | | |
| Uva negra | | | | | | Mayorista de Antioquia | 6.667 | 7.000 | 6.847 | | + |
| Sogamoso (Boyacá) | 3.750 | 4.000 | 3.889 | | + | Neiva, Surabastos | 6.500 | 8.000 | 7.300 | | - |
| Uva red globe nacional | | | | | | San Gil (Santander) | 6.091 | 6.364 | 6.273 | | = |
| Armenia, Mercar | 5.440 | 6.400 | 5.831 | | + | Socorro (Santander) | 5.909 | 6.364 | 6.136 | | + |
| Barranquilla, Barranquillita | 4.000 | 4.160 | 4.053 | | + | Sogamoso (Boyacá) | 3.750 | 4.000 | 3.889 | | + |
| Bogotá, D. C., Corabastos | 5.000 | 6.667 | 5.906 | | - | Tunja, Complejo de Servicios del Sur | 5.909 | 6.364 | 6.136 | | = |
| Bucaramanga, Centroabastos | 5.455 | 6.182 | 5.723 | | + | Villavicencio, CAV | 7.500 | 8.125 | 7.569 | | + |
| Cali, Cavasa | 5.000 | 6.111 | 5.421 | | + | Zapote | | | | | |
| Cali, Santa Helena | 5.333 | 5.600 | 5.467 | | + | Barranquilla, Barranquillita | 2.900 | 3.000 | 2.967 | | + |
| Cartagena, Bazurto | 4.444 | 5.333 | 4.914 | | + | Bucaramanga, Centroabastos | 1.600 | 1.800 | 1.650 | | - |
| Cartago (Valle del Cauca) | 5.500 | 6.000 | 5.667 | | = | Cúcuta, Cenabastos | 1.000 | 1.500 | 1.188 | | - |
| Ibagué, Plaza La 21 | 5.840 | 6.400 | 6.173 | | + | Medellín, Central | | | | | |
| Manizales (Caldas) | 4.800 | 5.440 | 5.240 | | - | Mayorista de Antioquia | 1.400 | 1.700 | 1.513 | | -- |
| Medellín, Central | | | | | | Santa Bárbara (Antioquia) | 800 | 1.600 | 1.263 | | +++ |
| Mayorista de Antioquia | 6.000 | 7.222 | 6.343 | | + | Tunja, Complejo de Servicios del Sur | 1.739 | 1.957 | 1.848 | | - |
| Montería (Córdoba) | 7.222 | 7.222 | 7.222 | | + | Vallédupar, Mercado Nuevo | 3.000 | 3.000 | 3.000 | | = |
| Pasto, El Potrerillo | 4.400 | 5.200 | 4.889 | | - | | | | | | |
| Pereira, La 41 | 6.500 | 6.500 | 6.500 | | = | | | | | | |
| Pereira, Mercasa | 5.500 | 6.500 | 5.800 | | - | | | | | | |

Tendencias:

- (---) Variación mayor al -20 %
- (--) Variación entre -10 % y -20 %
- (-) Variación entre 0 % y -10 %

- (=) Variación igual a 0 %
- (+) Variación entre 0 % y 10 %
- (++) Variación entre 10 % y 20 %
- (+++) Variación mayor al 20 %
- (n.d.) No determinado



Tubérculos, raíces y plátanos

Disminuyó la oferta de papa criolla



Fuente: <http://amaranto.com.co/wp-content/uploads/2015/09/papaCriolla.jpg>

A lo largo de la presente semana se incrementaron los precios de la papa criolla limpia en treinta y seis de los cuarenta y dos mercados donde se negoció. Ante esta situación, los comerciantes informaron que el incremento obedeció a la menor oferta procedente de La Unión, El Carmen de Viboral (Antioquia), Une, Chipaque, Quetame, Ubaque (Cundinamarca), Pamplona, Mutiscua, Cárcota (Norte de Santander), Tunja, Sogamoso (Boyacá) y Tuluá (Valle del Cauca). En Cúcuta y Bogotá D. C., por ejemplo, el kilo se negoció a \$1.989 y a \$2.920, respectivamente, 14,48 %, en promedio, más.

También subieron las cotizaciones mayoristas de las papas única, suprema y parda pastusa. En el caso de la papa única, el alza estuvo motivada por las dificultades en la recolección, ocasionadas por las lluvias en Boyacá y Santander. A lo anterior se sumó la reducción en el ingreso de carga procedente de las zonas de cultivo ubicadas en Chitagá (Norte de Santander). Lo anterior, motivó al alza de sus precios en veinticuatro de los veintisiete mercados donde se negoció. En Cali e Ipiales, por ejemplo, el incremento superó el 10,00 %, ofreciéndose el kilo a \$540 y a \$399, respectivamente.

Igualmente, se incrementó el precio de la papa suprema, pues se redujo el abastecimiento de esta variedad desde Silos, Chitagá (Norte de Santander), Ipiales, Túquerres (Nariño) y Cerrito (Santander). El aumento se presentó en los veinticuatro mercados en los que se vendió. En Armenia y Bucaramanga, por ejemplo, el kilo

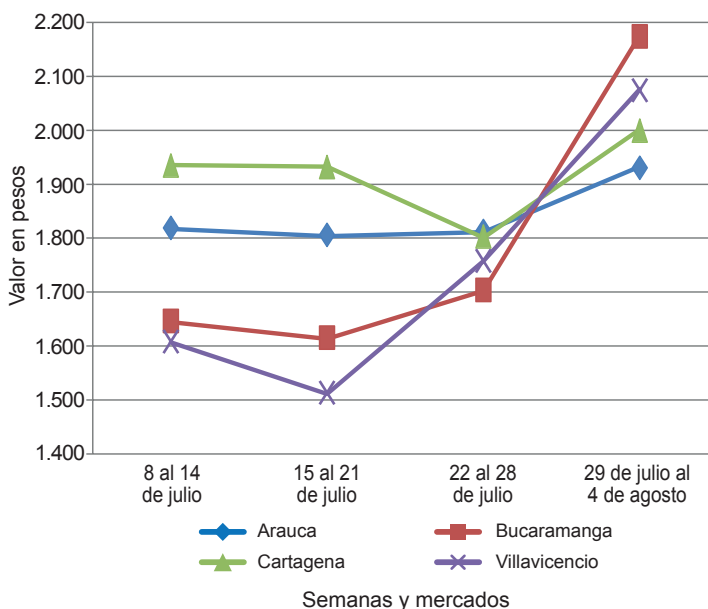
se comercializó a \$613 y a \$530; un 10,84 %, en promedio, más que la semana anterior.

De la misma forma, esta semana se registró un alza de los precios mayoristas de la arracacha amarilla, la yuca criolla y el plátano hartón verde. En el caso de la arracacha amarilla, el incremento de la cotización estuvo motivado por las menores recolecciones en Pamplona, Mutiscua, Cárcota, Cucutilla (Norte de Santander), Cajamarca (Tolima) y El Dovio (Valle del Cauca). El incremento se presentó en catorce de los veintiún mercados donde se negoció.

Asimismo, se registró una tendencia al alza para los precios mayoristas de la yuca criolla, esta vez en nueve de los diecinueve mercados donde se negoció. La anterior situación obedeció a la reducción de oferta de producto originario de Saravena (Arauca), Tibú (Norte de Santander) y Tierralta (Córdoba). En Santa Marta y Montería, por ejemplo, se registró un aumento del 13,23 %, vendiéndose el kilo a \$730 y a \$375, respectivamente.

Finalmente, se presentó un aumento en las cotizaciones del plátano hartón verde. Este comportamiento, que se reflejó en veintiuno de los treinta y ocho mercados donde se negoció, obedeció a un descenso en la oferta desde Los Córdoba (Córdoba) y Saravena (Arauca), pues las fuertes lluvias dificultaron las labores de recolección.

Gráfico 6. Comportamiento de los precios de la papa criolla limpia 2017 (8 de julio al 4 de agosto)



Fuente: DANE, Sipsa.


**Cuadro 3. Mercados mayoristas. Precios de venta de tubérculos, raíces y plátanos (continuación)
2017 (29 de julio al 4 de agosto)**

| Productos y mercados | Pesos por kilogramo | | | | Tendencia | Productos y mercados | Pesos por kilogramo | | | | Tendencia | | | |
|---------------------------------------|---------------------|--------|-------|-----|---------------------------------------|----------------------|---------------------|--------|-------|---------------------------------------|-----------|-------|-------|------|
| | Mínimo | Máximo | Medio | | | | Mínimo | Máximo | Medio | | | | | |
| Papa nevada (continuación) | | | | | | Papa suprema | | | | | | | | |
| Marinilla (Antioquia) | 750 | 1.050 | 903 | - | Armenia, Mercar | 600 | 640 | 613 | ++ | Bogotá, D. C., Corabastos | 480 | 560 | 507 | + |
| Medellín, Central | | | | | Bucaramanga, Centroabastos | 460 | 560 | 530 | ++ | Bucaramanga, Mercados del centro | 500 | 500 | 500 | + |
| Mayorista de Antioquia | 900 | 1.300 | 1.120 | + | Buenaventura (Valle del Cauca) | 600 | 700 | 650 | + | Cali, Cavasa | 480 | 600 | 538 | + |
| Peñol (Antioquia) | 1.100 | 1.250 | 1.172 | ++ | Cali, Santa Helena | 500 | 560 | 540 | ++ | Chiquinquirá (Boyacá) | 280 | 300 | 290 | ++ |
| Pereira, La 41 | 1.600 | 1.688 | 1.644 | + | Cúcuta, Cenabastos | 300 | 600 | 452 | +++ | Duitama (Boyacá) | 460 | 460 | 460 | +++ |
| Pereira, Mercasa | 1.375 | 1.750 | 1.573 | + | Ibague, Plaza La 21 | 540 | 640 | 598 | +++ | Ipiales (Nariño), Centro de acopio | 380 | 450 | 413 | ++ |
| Rionegro (Antioquia) | 1.000 | 1.400 | 1.194 | ++ | Ipiales (Nariño), Ipiales somos todos | 440 | 500 | 471 | +++ | Neiva, Surabastos | 460 | 600 | 523 | ++ |
| San Vicente (Antioquia) | 1.219 | 1.300 | 1.263 | + | Palmira (Valle del Cauca) | 560 | 580 | 565 | + | Pamplona (Norte de Santander) | 360 | 440 | 396 | + |
| Papa parda pastusa | | | | | Pasto, El Potrerillo | 400 | 500 | 458 | + | Popayán (Cauca) | 600 | 780 | 700 | + |
| Armenia, Mercar | 600 | 640 | 633 | ++ | San Gil (Santander) | 440 | 540 | 480 | ++ | Socorro (Santander) | 400 | 540 | 480 | ++ |
| Bogotá, D. C., Corabastos | 600 | 800 | 687 | + | Sogamoso (Boyacá) | 360 | 440 | 396 | + | Tuluá (Valle del Cauca) | 540 | 600 | 565 | + |
| Bucaramanga, Centroabastos | 500 | 640 | 595 | ++ | Tunja, Complejo de Servicios del Sur | 360 | 440 | 402 | +++ | Ubaté (Cundinamarca) | 360 | 360 | 360 | ++ |
| Bucaramanga, Mercados del centro | 640 | 700 | 670 | ++ | Papa tocarreña | | | | | Duitama (Boyacá) | 700 | 700 | 700 | ++ |
| Cali, Cavasa | 500 | 640 | 560 | + | Sogamoso (Boyacá) | 560 | 700 | 620 | + | Tunja, Complejo de Servicios del Sur | 500 | 600 | 578 | ++ |
| Cartago (Valle del Cauca) | 520 | 520 | 520 | = | Papa única | | | | | Arauca (Arauca) | 625 | 708 | 674 | - |
| Chiquinquirá (Boyacá) | 360 | 400 | 380 | + | Barranquilla, Barranquillita | 460 | 560 | 510 | + | Barranquilla, Granabastos | 460 | 600 | 515 | + |
| Cúcuta, Cenabastos | 400 | 700 | 540 | ++ | Bogotá, D. C., Corabastos | 400 | 440 | 429 | + | Bucaramanga, Centroabastos | 400 | 500 | 457 | + |
| Duitama (Boyacá) | 500 | 540 | 520 | +++ | Bucaramanga, Mercados del centro | 440 | 440 | 440 | + | Buenaventura (Valle del Cauca) | 600 | 640 | 620 | + |
| Florencia (Caquetá) | 620 | 660 | 640 | + | Cali, Cavasa | 460 | 560 | 507 | ++ | Cali, Santa Helena | 500 | 560 | 540 | ++ |
| Ipiales (Nariño), Centro de acopio | 400 | 500 | 450 | + | Cartagena, Bazurto | 460 | 600 | 512 | + | Cartago (Valle del Cauca) | 520 | 600 | 568 | + |
| Manizales (Caldas) | 540 | 680 | 617 | + | Cúcuta, Cenabastos | 280 | 500 | 398 | ++ | Duitama (Boyacá) | 300 | 300 | 300 | - |
| Pamplona (Norte de Santander) | 500 | 600 | 540 | + | Florencia (Caquetá) | 520 | 540 | 527 | + | Florencia (Caquetá) | 520 | 540 | 527 | + |
| Pasto, El Potrerillo | 500 | 520 | 508 | + | Ipiales (Nariño), Centro de acopio | 370 | 440 | 399 | ++ | Ipiales (Nariño), Ipiales somos todos | 400 | 500 | 450 | ++ |
| Pereira, La 41 | 500 | 560 | 533 | ++ | Manizales (Caldas) | 500 | 560 | 527 | + | Neiva, Surabastos | 440 | 520 | 490 | + |
| Pereira, Mercasa | 480 | 520 | 500 | + | Pamplona (Norte de Santander) | 300 | 360 | 345 | + | Pamplona (Norte de Santander) | 300 | 360 | 345 | + |
| Popayán (Cauca) | 880 | 940 | 908 | - | Pasto, El Potrerillo | 400 | 460 | 425 | + | Pasto, El Potrerillo | 400 | 460 | 425 | + |
| San Gil (Santander) | 440 | 600 | 529 | ++ | Pereira, La 41 | 500 | 560 | 528 | + | Pereira, Mercasa | 460 | 580 | 505 | ++ |
| Sincelejo (Sucre) | 540 | 600 | 564 | + | Popayán (Cauca) | 520 | 600 | 568 | ++ | Popayán (Cauca) | 520 | 600 | 568 | ++ |
| Socorro (Santander) | 440 | 600 | 530 | ++ | Tunja, Complejo de Servicios del Sur | 300 | 360 | 344 | ++ | Tunja, Complejo de Servicios del Sur | 300 | 360 | 344 | ++ |
| Sogamoso (Boyacá) | 480 | 540 | 493 | + | Ubaté (Cundinamarca) | 300 | 300 | 300 | = | Ubaté (Cundinamarca) | 300 | 300 | 300 | = |
| Tunja, Complejo de Servicios del Sur | 440 | 560 | 511 | +++ | Valledupar, Mercabastos | 440 | 520 | 472 | + | Valledupar, Mercabastos | 440 | 520 | 472 | + |
| Ubaté (Cundinamarca) | 500 | 500 | 500 | ++ | Valledupar, Mercado Nuevo | 440 | 520 | 473 | + | Valledupar, Mercado Nuevo | 440 | 520 | 473 | + |
| Yopal (Casanare) | 729 | 792 | 750 | + | Plátano comino | | | | | Medellín, Central | | | | |
| Papa Puracé | | | | | Mayorista de Antioquia | 1.200 | 1.300 | 1.204 | + | Mayorista de Antioquia | 1.200 | 1.300 | 1.204 | + |
| La Unión (Antioquia) | 600 | 650 | 625 | - | Rionegro (Antioquia) | 1.300 | 1.400 | 1.350 | + | Rionegro (Antioquia) | 1.300 | 1.400 | 1.350 | + |
| Papa roja peruana | | | | | Plátano dominico hartón maduro | | | | | Manizales (Caldas) | 600 | 800 | 683 | - |
| Ipiales (Nariño), Centro de acopio | 380 | 450 | 401 | + | Pereira, La 41 | 500 | 700 | 667 | - | Pereira, La 41 | 500 | 700 | 667 | - |
| Ipiales (Nariño), Ipiales somos todos | 440 | 500 | 476 | +++ | Pereira, Mercasa | 600 | 700 | 642 | + | Pereira, Mercasa | 600 | 700 | 642 | + |
| Papa rubí | | | | | Plátano dominico hartón verde | | | | | Armenia, Retiro | 400 | 550 | 462 | + |
| Bogotá, D. C., Corabastos | 440 | 500 | 474 | + | Cartago (Valle del Cauca) | 600 | 800 | 713 | - | Cartago (Valle del Cauca) | 600 | 800 | 713 | - |
| Pereira, La 41 | 520 | 640 | 587 | + | Manizales (Caldas) | 600 | 800 | 683 | - | Manizales (Caldas) | 600 | 800 | 683 | - |
| Pereira, Mercasa | 520 | 640 | 569 | + | Pereira, La 41 | 500 | 700 | 667 | - | Pereira, La 41 | 500 | 700 | 667 | - |
| Santa Marta (Magdalena) | 520 | 640 | 572 | + | Pereira, Mercasa | 600 | 700 | 642 | + | Pereira, Mercasa | 600 | 700 | 642 | + |
| Papa R-12 negra | | | | | Plátano dominico verde | | | | | Medellín, Central | | | | |
| Bogotá, D. C., Corabastos | 560 | 640 | 591 | + | Mayorista de Antioquia | 400 | 600 | 503 | - | Mayorista de Antioquia | 400 | 600 | 503 | - |
| Bucaramanga, Centroabastos | 700 | 760 | 725 | - | Medellín, Plaza | 150 | 200 | 172 | n.d. | Medellín, Plaza | 150 | 200 | 172 | n.d. |
| Cartago (Valle del Cauca) | 680 | 680 | 680 | = | Minorista José María Villa | 200 | 533 | 383 | +++ | Minorista José María Villa | 200 | 533 | 383 | +++ |
| Cartago (Valle del Cauca) | 680 | 680 | 680 | = | Santa Bárbara (Antioquia) | 200 | 533 | 383 | +++ | Santa Bárbara (Antioquia) | 200 | 533 | 383 | +++ |
| Manizales (Caldas) | 560 | 680 | 627 | - | Sonsón (Antioquia) | 1.000 | 1.200 | 1.100 | -- | Sonsón (Antioquia) | 1.000 | 1.200 | 1.100 | -- |
| Medellín, Central | | | | | | | | | | | | | | |
| Mayorista de Antioquia | 700 | 800 | 741 | + | | | | | | | | | | |
| Neiva, Surabastos | 600 | 700 | 650 | - | | | | | | | | | | |
| Papa R-12 roja | | | | | | | | | | | | | | |
| Barranquilla, Barranquillita | 800 | 900 | 840 | + | | | | | | | | | | |
| Barranquilla, Granabastos | 900 | 1.000 | 937 | - | | | | | | | | | | |
| Bogotá, D. C., Corabastos | 460 | 520 | 499 | - | | | | | | | | | | |
| Duitama (Boyacá) | 360 | 400 | 387 | +++ | | | | | | | | | | |
| Pereira, Mercasa | 500 | 540 | 520 | + | | | | | | | | | | |
| Tunja, Complejo de Servicios del Sur | 440 | 460 | 450 | +++ | | | | | | | | | | |
| Papa sabanera | | | | | | | | | | | | | | |
| Bogotá, D. C., Corabastos | 1.100 | 1.400 | 1.219 | + | | | | | | | | | | |
| Ubaté (Cundinamarca) | 700 | 700 | 700 | ++ | | | | | | | | | | |
| Papa San Félix | | | | | | | | | | | | | | |
| Manizales (Caldas) | 1.167 | 1.250 | 1.188 | - | | | | | | | | | | |
| Papa superior | | | | | | | | | | | | | | |
| Bogotá, D. C., Corabastos | 560 | 700 | 614 | ++ | | | | | | | | | | |
| Cúcuta, Cenabastos | 360 | 640 | 490 | +++ | | | | | | | | | | |
| Duitama (Boyacá) | 500 | 500 | 500 | ++ | | | | | | | | | | |
| Florencia (Caquetá) | 600 | 640 | 625 | - | | | | | | | | | | |
| Ipiales (Nariño), Ipiales somos todos | 500 | 520 | 507 | ++ | | | | | | | | | | |
| Neiva, Surabastos | 480 | 680 | 588 | ++ | | | | | | | | | | |
| Sogamoso (Boyacá) | 460 | 520 | 471 | + | | | | | | | | | | |
| Tunja, Complejo de Servicios del Sur | 400 | 500 | 456 | +++ | | | | | | | | | | |
| Villavicencio, CAV | 600 | 700 | 644 | ++ | | | | | | | | | | |

Cuadro 3. Mercados mayoristas. Precios de venta de tubérculos, raíces y plátanos (conclusión) 2017 (29 de julio al 4 de agosto)

| Productos y mercados | Pesos por kilogramo | | | | Tendencia | Productos y mercados | Pesos por kilogramo | | | | Tendencia | |
|---------------------------------------|---------------------|--------|-------|---------|--|---|---------------------|--------|-------|---------|-----------|--|
| | Mínimo | Máximo | Medio | Precios | | | Mínimo | Máximo | Medio | Precios | | |
| Plátano guineo | | | | | | Plátano hartón verde ecuatoriano | | | | | | |
| Armenia, Mercar | 650 | 700 | 672 | + | Popayán (Cauca) | 1.533 | 1.567 | 1.556 | + | | | |
| Armenia, Retiro | 500 | 500 | 500 | - | Plátano hartón verde Eje Cafetero | | | | | | | |
| Bogotá, D. C., Corabastos | 1.100 | 1.200 | 1.189 | - | Medellín, Central | | | | | | | |
| Cartago (Valle del Cauca) | 800 | 900 | 825 | - | Mayorista de Antioquia | 900 | 1.000 | 964 | - | | | |
| La Ceja (Antioquia) | 500 | 800 | 604 | + | Plátano hartón verde llanero | | | | | | | |
| Medellín, Central | | | | | Bogotá, D. C., Corabastos | 1.250 | 1.400 | 1.271 | + | | | |
| Mayorista de Antioquia | 500 | 700 | 574 | + | Ubáté (Cundinamarca) | 1.100 | 1.100 | 1.100 | + | | | |
| Medellín, Plaza | | | | | Ulluco | | | | | | | |
| Minorista José María Villa | 400 | 600 | 472 | -- | Buenaventura (Valle del Cauca) | 2.600 | 3.000 | 2.867 | ++ | | | |
| Peñol (Antioquia) | 267 | 433 | 359 | - | Cali, Cavasa | 2.000 | 2.500 | 2.201 | - | | | |
| Rionegro (Antioquia) | 700 | 800 | 751 | - | Ipiales (Nariño), Ipiales somos todos | 1.267 | 1.933 | 1.615 | +++ | | | |
| Santa Bárbara (Antioquia) | 200 | 350 | 277 | ++ | Pasto, El Potrerillo | 1.500 | 1.500 | 1.500 | = | | | |
| Sonsón (Antioquia) | 200 | 350 | 263 | - | Popayán (Cauca) | 2.000 | 2.167 | 2.094 | + | | | |
| Tuluá (Valle del Cauca) | 700 | 800 | 750 | n.d. | Yuca chirosa | | | | | | | |
| Villavicencio, CAV | 2.000 | 2.000 | 2.000 | = | Buenaventura (Valle del Cauca) | 800 | 880 | 827 | - | | | |
| Plátano hartón maduro | | | | | Ibagué, Plaza La 21 | 500 | 833 | 700 | + | | | |
| Armenia, Mercar | 550 | 650 | 583 | - | La Ceja (Antioquia) | 700 | 1.000 | 799 | + | | | |
| Bogotá, D. C., Corabastos | 900 | 1.100 | 996 | - | Rionegro (Antioquia) | 520 | 1.000 | 767 | + | | | |
| Cúcuta, Cenabastos | 800 | 1.095 | 985 | ++ | Yuca criolla | | | | | | | |
| Ibagué, Plaza La 21 | 600 | 1.100 | 866 | + | Arauca (Arauca) | 571 | 571 | 571 | = | | | |
| Medellín, Central | | | | | Barranquilla, Barranquillita | 575 | 625 | 604 | - | | | |
| Mayorista de Antioquia | 700 | 900 | 783 | - | Barranquilla, Granabastos | 600 | 650 | 631 | + | | | |
| Neiva, Surabastos | 800 | 900 | 875 | - | Bucaramanga, Centroabastos | 714 | 952 | 804 | + | | | |
| Pereira, La 41 | 500 | 700 | 667 | - | Bucaramanga, Mercados del centro | 905 | 952 | 929 | + | | | |
| Pereira, Mercasa | 600 | 700 | 642 | + | Cartagena, Bazurto | 500 | 500 | 500 | = | | | |
| Tunja, Complejo de Servicios del Sur | 800 | 900 | 885 | + | Chiquinquirá (Boyacá) | 733 | 733 | 733 | = | | | |
| Plátano hartón verde | | | | | Cúcuta, Cenabastos | 765 | 941 | 882 | + | | | |
| Arauca (Arauca) | 846 | 846 | 846 | = | Medellín, Central | | | | | | | |
| Armenia, Mercar | 500 | 700 | 644 | - | Mayorista de Antioquia | 720 | 1.000 | 828 | - | | | |
| Armenia, Retiro | 400 | 550 | 468 | + | Medellín, Plaza | | | | | | | |
| Barranquilla, Barranquillita | 1.140 | 1.200 | 1.160 | + | Minorista José María Villa | 720 | 880 | 785 | + | | | |
| Bogotá, D. C., Corabastos | 900 | 1.100 | 996 | - | Montería (Córdoba) | 375 | 375 | 375 | + | | | |
| Bucaramanga, Centroabastos | 1.040 | 1.200 | 1.143 | + | Pamplona (Norte de Santander) | 667 | 714 | 693 | +++ | | | |
| Bucaramanga, Mercados del centro | 1.120 | 1.120 | 1.120 | + | San Gil (Santander) | 700 | 800 | 733 | = | | | |
| Cali, Cavasa | 700 | 750 | 717 | - | Santa Marta (Magdalena) | 650 | 750 | 730 | ++ | | | |
| Cali, Santa Helena | 550 | 650 | 625 | - | Sincelejo (Sucre) | 425 | 425 | 425 | = | | | |
| Cartagena, Bazurto | 1.300 | 1.380 | 1.333 | + | Socorro (Santander) | 800 | 880 | 853 | + | | | |
| Chiquinquirá (Boyacá) | 680 | 1.150 | 920 | - | Tunja, Complejo de Servicios del Sur | 567 | 667 | 629 | - | | | |
| Cúcuta, Cenabastos | 800 | 1.095 | 983 | ++ | Vallédupar, Mercabastos | 500 | 550 | 533 | - | | | |
| Duitama (Boyacá) | 640 | 909 | 777 | - | Vallédupar, Mercado Nuevo | 500 | 550 | 529 | - | | | |
| Ibagué, Plaza La 21 | 600 | 1.100 | 863 | + | Yuca ICA | | | | | | | |
| Ipiales (Nariño), Ipiales somos todos | 800 | 900 | 854 | + | Armenia, Mercar | 720 | 800 | 747 | + | | | |
| La Ceja (Antioquia) | 900 | 1.000 | 983 | - | Armenia, Retiro | 720 | 800 | 742 | - | | | |
| Medellín, Central | | | | | Cali, Cavasa | 680 | 800 | 739 | - | | | |
| Mayorista de Antioquia | 700 | 900 | 783 | - | Cali, Santa Helena | 600 | 640 | 613 | = | | | |
| Medellín, Plaza | | | | | Cartago (Valle del Cauca) | 880 | 960 | 915 | = | | | |
| Minorista José María Villa | 600 | 800 | 636 | - | Florencia (Caquetá) | 496 | 528 | 512 | + | | | |
| Montería (Córdoba) | 600 | 625 | 617 | + | Manizales (Caldas) | 800 | 880 | 827 | = | | | |
| Neiva, Surabastos | 800 | 900 | 877 | - | Neiva, Surabastos | 640 | 960 | 810 | + | | | |
| Palmira (Valle del Cauca) | 750 | 850 | 800 | - | Palmira (Valle del Cauca) | 680 | 800 | 745 | - | | | |
| Pamplona (Norte de Santander) | 778 | 889 | 859 | + | Pasto, El Potrerillo | 571 | 643 | 619 | - | | | |
| Pereira, La 41 | 500 | 700 | 667 | + | Pereira, La 41 | 720 | 720 | 720 | - | | | |
| Pereira, Mercasa | 600 | 700 | 642 | + | Pereira, Mercasa | 720 | 800 | 760 | - | | | |
| Popayán (Cauca) | 1.040 | 1.120 | 1.093 | + | Popayán (Cauca) | 883 | 917 | 903 | + | | | |
| Rionegro (Antioquia) | 1.200 | 1.250 | 1.209 | + | Tuluá (Valle del Cauca) | 800 | 880 | 827 | = | | | |
| San Gil (Santander) | 480 | 640 | 587 | = | Yuca llanera | | | | | | | |
| Santa Bárbara (Antioquia) | 600 | 900 | 750 | ++ | Bogotá, D. C., Corabastos | 833 | 933 | 836 | - | | | |
| Santa Marta (Magdalena) | 1.500 | 1.560 | 1.506 | - | Duitama (Boyacá) | 667 | 667 | 667 | = | | | |
| Sincelejo (Sucre) | 960 | 1.020 | 1.000 | + | San Gil (Santander) | 833 | 881 | 849 | - | | | |
| Socorro (Santander) | 560 | 640 | 613 | ++ | Sogamoso (Boyacá) | 567 | 667 | 600 | ++ | | | |
| Sogamoso (Boyacá) | 600 | 818 | 678 | + | Ubáté (Cundinamarca) | 833 | 833 | 833 | + | | | |
| Tuluá (Valle del Cauca) | 700 | 800 | 750 | - | Villavicencio, CAV | 433 | 500 | 471 | - | | | |
| Tunja, Complejo de Servicios del Sur | 800 | 900 | 885 | + | Yopal (Casanare) | 600 | 667 | 622 | +++ | | | |
| Vallédupar, Mercabastos | 900 | 1.140 | 1.020 | + | | | | | | | | |
| Vallédupar, Mercado Nuevo | 900 | 1.140 | 1.015 | + | | | | | | | | |
| Villavicencio, CAV | 880 | 1.040 | 938 | + | | | | | | | | |
| Yopal (Casanare) | 720 | 800 | 773 | + | | | | | | | | |

Tendencias:

- (---) Variación mayor al -20 %
- (--) Variación entre -10 % y -20 %
- (-) Variación entre 0 % y -10 %

- (=) Variación igual a 0 %
- (+) Variación entre 0 % y 10 %
- (++) Variación entre 10 % y 20 %
- (+++) Variación mayor al 20 %
- (n.d.) No determinado



Granos, carnes y procesados

Cayeron las cotizaciones del arroz de primera

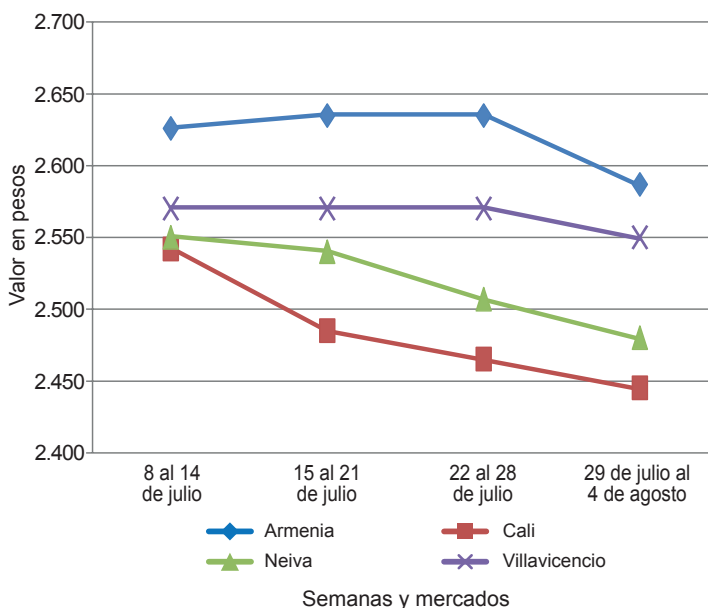
A lo largo de la presente semana se registró una tendencia a la baja en los precios mayoristas del arroz de primera. De acuerdo con los comerciantes, esta situación se debió a la buena oferta con la que se contó; de manera que redujeron la cotización con el fin de darle una mayor rotación al producto y reducir los inventarios. La disminución en los precios se presentó en diecisiete de los treinta y cuatro mercados donde se comercializó.

Una situación similar se presentó para las cotizaciones de los quesos costeño y Caquetá. Lo anterior se dio gracias a un aumento en el nivel de abastecimiento de este producto, debido a los mayores volúmenes de producción de leche que se vienen registrando. En el caso del queso costeño, la caída en el precio se presentó esta vez en trece de los veintisiete mercados donde se vendió. En el mercado de Santa Helena, en Cali, por ejemplo, el precio bajó un 9,09 %, en promedio, y el kilo se vendió a \$10.000.

Asimismo, las cotizaciones de la azúcar sulfitada descendieron esta semana en trece de los veintiséis mercados donde se comercializó. Según las fuentes encuestadas, aumentó la producción y la oferta desde en los ingenios ubicados en el departamento de Valle del Cauca. En las ciudades de Bucaramanga y Santa Marta, por ejemplo, el precio bajó un 3,50 %, en promedio, vendiéndose el kilo a \$2.160 y a \$2.035, respectivamente.

En cambio, los precios mayoristas de los huevos rojos A, AA, B y extra reportaron un incremento respecto a la semana anterior. De acuerdo con los comerciantes, la razón de esta tendencia obedeció a la menor oferta recibida desde las granjas avícolas de Santander, Atlántico y Cesar, así como de Fosca, Fόμεque y Guayabetal (Cundinamarca). En el caso del huevo rojo A, el alza se presentó en quince de los veinticuatro mercados donde se comercializó.

Gráfico 7. Comportamiento de los precios del arroz de primera 2017 (8 de julio al 4 de agosto)



Fuente: DANE, Sipsa.

Cuadro 4. Mercados mayoristas. Precios de venta de granos y cereales 2017 (29 de julio al 4 de agosto)

| Productos y mercados | Pesos por kilogramo | | | Tendencia |
|----------------------------------|---------------------|--------|-------|-----------|
| | Mínimo | Máximo | Medio | |
| Arroz blanco importado | | | | |
| Pasto, El Potrerillo | 3.422 | 3.511 | 3.467 | = |
| Arroz de primera | | | | |
| Arauca (Arauca) | 3.440 | 3.520 | 3.480 | + |
| Armenia, Mercar | 2.560 | 2.640 | 2.587 | - |
| Barranquilla, Barranquillita | 2.600 | 2.604 | 2.602 | = |
| Barranquilla, Granabastos | 2.556 | 2.588 | 2.564 | - |
| Bogotá, D. C., Corabastos | 2.300 | 2.340 | 2.320 | + |
| Bogotá, D. C., Paloquemao | 2.400 | 2.720 | 2.560 | - |
| Bogotá, D. C., Plaza España | 2.400 | 2.440 | 2.413 | + |
| Bogotá, D. C., Plaza Las Flores | 2.320 | 2.380 | 2.350 | - |
| Bucaramanga, Mercados del centro | 2.760 | 2.800 | 2.787 | - |
| Buenaventura (Valle del Cauca) | 2.680 | 2.800 | 2.733 | - |
| Cali, La Floresta | 2.280 | 2.800 | 2.540 | = |
| Cali, Santa Helena | 2.280 | 2.624 | 2.445 | = |
| Cali, Siloé | 2.200 | 2.880 | 2.543 | = |
| Cartagena, Bazurto | 2.556 | 2.622 | 2.583 | - |
| Cartago (Valle del Cauca) | 2.640 | 2.720 | 2.680 | = |
| Cúcuta, Cenabastos | 2.533 | 2.600 | 2.578 | - |
| Cúcuta, La Nueva Sexta | 2.600 | 2.667 | 2.622 | + |
| Florencia (Caquetá) | 2.720 | 2.832 | 2.773 | - |
| Manizales (Caldas) | 2.680 | 2.720 | 2.710 | - |
| Medellín, Central | | | | |
| Mayorista de Antioquia | 2.560 | 2.560 | 2.560 | = |

| Productos y mercados | Pesos por kilogramo | | | Tendencia |
|--|---------------------|--------|-------|-----------|
| | Mínimo | Máximo | Medio | |
| Arroz de primera (continuación) | | | | |
| Medellín, Plaza | | | | |
| Minorista José María Villa | 2.544 | 2.560 | 2.555 | - |
| Montería (Córdoba) | 2.222 | 2.267 | 2.233 | - |
| Neiva, Surabastos | 2.480 | 2.480 | 2.480 | - |
| Palmira (Valle del Cauca) | 2.100 | 2.600 | 2.375 | + |
| Pamplona (Norte de Santander) | 2.533 | 2.533 | 2.533 | = |
| Pasto, El Potrerillo | 2.800 | 3.000 | 2.920 | = |
| Pereira, Mercasa | 2.760 | 2.816 | 2.788 | = |
| Popayán (Cauca) | 2.600 | 2.640 | 2.613 | - |
| Santa Marta (Magdalena) | 2.140 | 2.180 | 2.160 | - |
| Sincelejo (Sucre) | 2.060 | 2.089 | 2.076 | - |
| Tuluá (Valle del Cauca) | 2.174 | 2.720 | 2.434 | = |
| Tunja, Complejo de Servicios del Sur | 2.300 | 2.400 | 2.350 | = |
| Valledupar, Mercado Nuevo | 2.060 | 2.280 | 2.193 | + |
| Villavicencio, CAV | 2.480 | 2.600 | 2.550 | - |
| Arroz de segunda | | | | |
| Barranquilla, Barranquillita | 2.311 | 2.316 | 2.312 | - |
| Barranquilla, Granabastos | 2.311 | 2.333 | 2.322 | = |
| Bogotá, D. C., Corabastos | 2.020 | 2.080 | 2.045 | - |
| Cartagena, Bazurto | 2.178 | 2.222 | 2.211 | = |
| Pereira, Mercasa | 2.612 | 2.680 | 2.646 | = |
| Santa Marta (Magdalena) | 2.000 | 2.040 | 2.027 | - |
| Sincelejo (Sucre) | 2.000 | 2.000 | 2.000 | - |


**Cuadro 4. Mercados mayoristas. Precios de venta de granos y cereales (conclusión)
 2017 (29 de julio al 4 de agosto)**

| Productos y mercados | Pesos por kilogramo | | | |
|--|---------------------|--------|-------|-----------|
| | Mínimo | Máximo | Medio | Tendencia |
| Frijol Zaragoza (continuación) | | | | |
| Barranquilla, Granabastos | 4.190 | 4.300 | 4.271 | + |
| Cartagena, Bazurto | 4.200 | 4.500 | 4.275 | + |
| Cúcuta, Cenabastos | 4.500 | 4.500 | 4.500 | - |
| Cúcuta, La Nueva Sexta | 4.500 | 4.500 | 4.500 | - |
| Montería (Córdoba) | 5.000 | 5.140 | 5.085 | = |
| Santa Marta (Magdalena) | 3.636 | 4.364 | 4.091 | - |
| Sincedejo (Sucre) | 3.800 | 4.000 | 3.900 | - |
| Valledupar, Mercado Nuevo | 5.000 | 5.000 | 5.000 | = |
| Garbanzo importado | | | | |
| Arauca (Arauca) | 3.200 | 3.200 | 3.200 | = |
| Armenia, Mercar | 5.330 | 5.330 | 5.330 | + |
| Bogotá, D. C., Paloquemao | 6.560 | 6.720 | 6.667 | - |
| Bogotá, D. C., Plaza España | 6.560 | 7.384 | 6.915 | + |
| Bogotá, D. C., Plaza Las Flores | 6.800 | 7.200 | 7.000 | + |
| Bucaramanga, Centroabastos | 5.000 | 5.400 | 5.200 | + |
| Bucaramanga, Mercados del centro | 5.000 | 5.200 | 5.100 | = |
| Cartago (Valle del Cauca) | 4.784 | 5.000 | 4.915 | + |
| Cúcuta, Cenabastos | 5.800 | 6.000 | 5.900 | + |
| Medellín, Central | | | | |
| Mayorista de Antioquia | 4.480 | 6.000 | 4.960 | = |
| Medellín, Plaza | | | | |
| Minorista José María Villa | 4.320 | 4.720 | 4.480 | + |
| Pamplona (Norte de Santander) | 4.696 | 4.696 | 4.696 | = |
| Pereira, Mercasa | 4.900 | 5.000 | 4.950 | + |
| Tunja, Complejo de Servicios del Sur | 6.400 | 6.400 | 6.400 | = |
| Villavicencio, CAV | 4.720 | 4.880 | 4.800 | + |
| Lenteja importada | | | | |
| Arauca (Arauca) | 5.888 | 5.888 | 5.888 | = |
| Armenia, Mercar | 4.608 | 4.771 | 4.717 | + |
| Barranquilla, Barranquillita | 3.300 | 3.400 | 3.370 | = |
| Barranquilla, Granabastos | 3.530 | 3.960 | 3.783 | + |
| Bogotá, D. C., Corabastos | 3.800 | 4.100 | 4.000 | + |
| Bogotá, D. C., Paloquemao | 5.280 | 5.600 | 5.440 | + |
| Bogotá, D. C., Plaza España | 4.800 | 5.120 | 4.960 | - |
| Bogotá, D. C., Plaza Las Flores | 4.160 | 4.800 | 4.480 | - |
| Bucaramanga, Centroabastos | 3.700 | 3.700 | 3.700 | = |
| Bucaramanga, Mercados del centro | 3.500 | 3.500 | 3.500 | - |
| Buenaventura (Valle del Cauca) | 3.320 | 3.512 | 3.384 | + |
| Cali, Santa Helena | 4.360 | 4.480 | 4.413 | + |
| Cali, Siloé | 5.040 | 5.200 | 5.120 | + |
| Cartagena, Bazurto | 3.500 | 4.000 | 3.667 | +++ |
| Cartago (Valle del Cauca) | 3.520 | 3.800 | 3.690 | - |
| Cúcuta, Cenabastos | 3.500 | 3.800 | 3.633 | - |
| Cúcuta, La Nueva Sexta | 3.750 | 3.917 | 3.822 | - |
| Florencia (Cauquetá) | 3.680 | 3.688 | 3.684 | - |
| Ibagué, Plaza La 21 | 3.360 | 3.360 | 3.360 | - |
| Manizales (Caldas) | 3.965 | 4.317 | 4.119 | = |
| Medellín, Central | | | | |
| Mayorista de Antioquia | 4.160 | 5.596 | 4.559 | = |
| Medellín, Plaza | | | | |
| Minorista José María Villa | 3.600 | 3.840 | 3.760 | = |
| Montería (Córdoba) | 3.500 | 3.600 | 3.525 | = |
| Neiva, Surabastos | 3.760 | 4.000 | 3.867 | + |
| Palmira (Valle del Cauca) | 3.760 | 4.000 | 3.840 | + |
| Pamplona (Norte de Santander) | 4.000 | 4.174 | 4.116 | + |
| Pasto, El Potrerillo | 4.240 | 4.400 | 4.320 | - |
| Santa Marta (Magdalena) | 3.455 | 4.182 | 3.864 | - |
| Sincedejo (Sucre) | 3.800 | 4.000 | 3.850 | - |
| Tuluá (Valle del Cauca) | 3.752 | 3.952 | 3.824 | - |
| Tunja, Complejo de Servicios del Sur | 4.400 | 4.800 | 4.600 | - |
| Valledupar, Mercado Nuevo | 4.000 | 5.000 | 4.333 | - |
| Villavicencio, CAV | 4.000 | 4.348 | 4.185 | - |
| Maíz amarillo cáscara | | | | |
| Bogotá, D. C., Corabastos | 1.024 | 1.056 | 1.040 | - |
| Bogotá, D. C., Paloquemao | 1.280 | 1.440 | 1.360 | = |
| Cartagena, Bazurto | 920 | 960 | 950 | ++ |
| Manizales (Caldas) | 1.040 | 1.200 | 1.120 | = |
| Medellín, Central | | | | |
| Mayorista de Antioquia | 1.100 | 1.100 | 1.100 | = |
| Medellín, Plaza | | | | |
| Minorista José María Villa | 970 | 980 | 977 | --- |
| Montería (Córdoba) | 1.080 | 1.160 | 1.105 | = |
| Neiva, Surabastos | 1.000 | 1.048 | 1.016 | = |
| Pasto, El Potrerillo | 1.225 | 1.275 | 1.250 | - |
| Maíz amarillo cáscara importado | | | | |
| Medellín, Central | | | | |
| Mayorista de Antioquia | 900 | 920 | 910 | = |
| Maíz amarillo trillado | | | | |
| Armenia, Mercar | 1.200 | 1.200 | 1.200 | = |
| Barranquilla, Barranquillita | 1.450 | 1.473 | 1.464 | - |
| Barranquilla, Granabastos | 1.450 | 1.575 | 1.506 | - |
| Cali, La Floresta | 1.700 | 1.700 | 1.700 | - |
| Cali, Santa Helena | 1.520 | 1.520 | 1.520 | = |
| Cali, Siloé | 1.560 | 1.580 | 1.573 | - |
| Cartagena, Bazurto | 1.950 | 1.975 | 1.956 | ++ |
| Medellín, Central | | | | |
| Mayorista de Antioquia | 1.300 | 1.300 | 1.300 | = |
| Medellín, Plaza | | | | |
| Minorista José María Villa | 1.200 | 1.300 | 1.267 | --- |
| Montería (Córdoba) | 1.280 | 1.360 | 1.320 | = |
| Santa Marta (Magdalena) | 1.400 | 1.460 | 1.430 | - |
| Sincedejo (Sucre) | 1.333 | 1.333 | 1.333 | = |
| Tuluá (Valle del Cauca) | 1.320 | 1.360 | 1.345 | - |
| Maíz blanco cáscara | | | | |
| Medellín, Central | | | | |
| Mayorista de Antioquia | 1.050 | 1.100 | 1.088 | + |
| Tunja, Complejo de Servicios del Sur | 1.120 | 1.200 | 1.160 | + |
| Maíz blanco retriado | | | | |
| Cartago (Valle del Cauca) | 1.340 | 1.360 | 1.353 | - |
| Maíz blanco trillado | | | | |
| Armenia, Mercar | 1.260 | 1.260 | 1.260 | - |
| Barranquilla, Barranquillita | 1.460 | 1.478 | 1.471 | - |
| Barranquilla, Granabastos | 1.488 | 1.525 | 1.503 | = |
| Bogotá, D. C., Corabastos | 1.340 | 1.360 | 1.350 | + |
| Bogotá, D. C., Paloquemao | 1.600 | 1.760 | 1.680 | - |
| Bogotá, D. C., Plaza España | 1.440 | 1.466 | 1.449 | - |
| Cali, La Floresta | 1.600 | 1.600 | 1.600 | = |
| Cali, Santa Helena | 1.520 | 1.540 | 1.527 | = |
| Cali, Siloé | 1.560 | 1.580 | 1.573 | = |
| Cartago (Valle del Cauca) | 1.240 | 1.280 | 1.267 | - |
| Cúcuta, Cenabastos | 1.480 | 1.800 | 1.600 | + |
| Cúcuta, La Nueva Sexta | 1.667 | 1.750 | 1.722 | - |
| Florencia (Cauquetá) | 1.516 | 1.520 | 1.518 | - |
| Ibagué, Plaza La 21 | 1.160 | 1.360 | 1.235 | + |
| Manizales (Caldas) | 1.360 | 1.440 | 1.400 | = |
| Medellín, Central | | | | |
| Mayorista de Antioquia | 1.300 | 1.350 | 1.313 | = |
| Medellín, Plaza | | | | |
| Minorista José María Villa | 1.400 | 1.400 | 1.400 | -- |
| Montería (Córdoba) | 1.600 | 1.660 | 1.615 | = |
| Neiva, Surabastos | 1.300 | 1.400 | 1.347 | = |
| Palmira (Valle del Cauca) | 1.420 | 1.440 | 1.435 | + |
| Popayán (Cauca) | 1.540 | 1.560 | 1.547 | = |
| Santa Marta (Magdalena) | 1.400 | 1.460 | 1.415 | = |
| Sincedejo (Sucre) | 1.444 | 1.489 | 1.461 | + |
| Tuluá (Valle del Cauca) | 1.360 | 1.400 | 1.380 | - |
| Valledupar, Mercado Nuevo | 1.300 | 1.300 | 1.300 | = |
| Villavicencio, CAV | 1.520 | 1.520 | 1.520 | - |
| Maíz pira | | | | |
| Arauca (Arauca) | 3.100 | 3.100 | 3.100 | = |
| Bogotá, D. C., Corabastos | 2.140 | 2.200 | 2.160 | - |
| Bogotá, D. C., Plaza España | 2.240 | 2.416 | 2.352 | + |
| Bucaramanga, Centroabastos | 2.714 | 2.714 | 2.714 | = |
| Bucaramanga, Mercados del centro | 2.524 | 2.857 | 2.690 | - |
| Cúcuta, Cenabastos | 2.220 | 2.380 | 2.300 | - |
| Cúcuta, La Nueva Sexta | 2.160 | 2.320 | 2.253 | - |
| Medellín, Central | | | | |
| Mayorista de Antioquia | 2.200 | 2.800 | 2.490 | = |
| Medellín, Plaza | | | | |
| Minorista José María Villa | 2.400 | 2.560 | 2.453 | = |
| Villavicencio, CAV | 2.330 | 2.609 | 2.496 | = |

Tendencias:

- (---) Variación mayor al -20 %
 (--) Variación entre -10 % y -20 %
 (-) Variación entre 0 % y -10 %

- (=) Variación igual a 0 %
 (+) Variación entre 0 % y 10 %
 (+ +) Variación entre 10 % y 20 %
 (+++) Variación mayor al 20 %
 (n.d.) No determinado

Cuadro 5. Mercados mayoristas. Precios de venta de huevos y lácteos 2017 (29 de julio al 4 de agosto)

| Productos y mercados | Pesos por kilogramo | | | | Tendencia | Productos y mercados | Pesos por kilogramo | | | | Tendencia |
|---------------------------------|---------------------|--------|-------|-----|-----------|-------------------------------------|---------------------|--------|--------|-----|-----------|
| | Mínimo | Máximo | Medio | | | | Mínimo | Máximo | Medio | | |
| Huevo blanco A | | | | | | Huevo rojo AA (continuación) | | | | | |
| Buenaventura (Valle del Cauca) | 283 | 300 | 294 | = | | Montería (Córdoba) | 270 | 283 | 278 | - | |
| Cartago (Valle del Cauca) | 220 | 227 | 223 | = | | Neiva, Surabastos | 240 | 266 | 255 | - | |
| Manizales (Caldas) | 210 | 230 | 218 | = | | Palmira (Valle del Cauca) | 317 | 317 | 317 | - | |
| Medellín, Central | | | | | | Pamplona (Norte de Santander) | 233 | 233 | 233 | + | |
| Mayorista de Antioquia | 250 | 265 | 258 | + | | Pasto, El Potrerillo | 240 | 250 | 245 | ++ | |
| Medellín, Plaza | | | | | | Popayán (Cauca) | 270 | 280 | 276 | + | |
| Minorista José María Villa | 266 | 270 | 268 | +++ | | Sincelejo (Sucre) | 260 | 267 | 263 | + | |
| Pereira, La 41 | 250 | 250 | 250 | ++ | | Tuluá (Valle del Cauca) | 250 | 253 | 251 | = | |
| Huevo blanco AA | | | | | | Valledupar, Mercado Nuevo | 253 | 267 | 260 | + | |
| Cartago (Valle del Cauca) | 230 | 233 | 232 | = | | Villavicencio, CAV | 270 | 283 | 278 | + | |
| Manizales (Caldas) | 220 | 240 | 230 | = | | Huevo rojo B | | | | | |
| Medellín, Central | | | | | | Armenia, Mercar | 200 | 200 | 200 | = | |
| Mayorista de Antioquia | 260 | 280 | 272 | + | | Barranquilla, Barranquillita | 245 | 250 | 246 | = | |
| Medellín, Plaza | | | | | | Barranquilla, Granabastos | 233 | 240 | 238 | + | |
| Minorista José María Villa | 275 | 276 | 276 | + | | Bogotá, D. C., Corabastos | 230 | 250 | 240 | + | |
| Pereira, La 41 | 260 | 260 | 260 | + | | Bogotá, D. C., Paloquemao | 230 | 240 | 237 | - | |
| Huevo blanco B | | | | | | Bogotá, D. C., Plaza Las Flores | 220 | 250 | 236 | + | |
| Cartago (Valle del Cauca) | 203 | 210 | 207 | - | | Bucaramanga, Centroabastos | 210 | 210 | 210 | + | |
| Manizales (Caldas) | 180 | 190 | 185 | = | | Ibagué, Plaza La 21 | 220 | 250 | 234 | ++ | |
| Medellín, Central | | | | | | Medellín, Central | | | | | |
| Mayorista de Antioquia | 240 | 250 | 247 | + | | Mayorista de Antioquia | 240 | 250 | 247 | - | |
| Medellín, Plaza | | | | | | Medellín, Plaza | | | | | |
| Minorista José María Villa | 235 | 240 | 237 | +++ | | Minorista José María Villa | 235 | 240 | 237 | +++ | |
| Pereira, La 41 | 230 | 230 | 230 | + | | Montería (Córdoba) | 233 | 240 | 238 | - | |
| Huevo blanco extra | | | | | | Neiva, Surabastos | 230 | 246 | 235 | + | |
| Manizales (Caldas) | 270 | 290 | 278 | = | | Sincelejo (Sucre) | 243 | 243 | 243 | + | |
| Medellín, Central | | | | | | Villavicencio, CAV | 230 | 233 | 231 | + | |
| Mayorista de Antioquia | 310 | 320 | 313 | - | | Huevo rojo extra | | | | | |
| Medellín, Plaza | | | | | | Armenia, Mercar | 300 | 310 | 303 | + | |
| Minorista José María Villa | 300 | 310 | 307 | + | | Bogotá, D. C., Corabastos | 300 | 320 | 310 | - | |
| Pereira, La 41 | 300 | 300 | 300 | = | | Bogotá, D. C., Paloquemao | 290 | 320 | 303 | - | |
| Huevo rojo A | | | | | | Bogotá, D. C., Plaza Las Flores | 330 | 370 | 352 | + | |
| Armenia, Mercar | 215 | 220 | 217 | - | | Bucaramanga, Centroabastos | 240 | 240 | 240 | + | |
| Barranquilla, Barranquillita | 265 | 270 | 266 | - | | Cali, Galería Alameda | 350 | 350 | 350 | = | |
| Barranquilla, Granabastos | 253 | 260 | 258 | + | | Cali, La Floresta | 283 | 290 | 287 | - | |
| Bogotá, D. C., Corabastos | 250 | 260 | 258 | + | | Cali, Siloé | 290 | 297 | 293 | - | |
| Bogotá, D. C., Paloquemao | 250 | 255 | 252 | = | | Cúcuta, Cenabastos | 280 | 283 | 282 | + | |
| Bogotá, D. C., Plaza Las Flores | 250 | 270 | 263 | = | | Ibagué, Plaza La 21 | 283 | 333 | 308 | + | |
| Bucaramanga, Centroabastos | 225 | 225 | 225 | = | | Medellín, Central | | | | | |
| Cali, Santa Helena | 250 | 257 | 253 | = | | Mayorista de Antioquia | 310 | 320 | 313 | + | |
| Cali, Siloé | 247 | 253 | 250 | + | | Medellín, Plaza | | | | | |
| Cartagena, Bazurto | 233 | 240 | 238 | + | | Minorista José María Villa | 300 | 310 | 307 | + | |
| Cartago (Valle del Cauca) | 220 | 227 | 223 | + | | Neiva, Surabastos | 300 | 300 | 300 | = | |
| Cúcuta, Cenabastos | 239 | 240 | 239 | + | | Palmira (Valle del Cauca) | 333 | 343 | 336 | = | |
| Ibagué, Plaza La 21 | 240 | 283 | 258 | ++ | | Pasto, El Potrerillo | 257 | 267 | 262 | + | |
| Medellín, Central | | | | | | Villavicencio, CAV | 280 | 300 | 293 | + | |
| Mayorista de Antioquia | 250 | 265 | 258 | + | | Leche en polvo | | | | | |
| Medellín, Plaza | | | | | | Arauca (Arauca) | 13.754 | 13.754 | 13.754 | = | |
| Minorista José María Villa | 266 | 270 | 268 | +++ | | Armenia, Mercar | 18.125 | 23.750 | 20.669 | + | |
| Montería (Córdoba) | 260 | 263 | 262 | - | | Bogotá, D. C., Corabastos | 22.222 | 22.930 | 22.629 | + | |
| Neiva, Surabastos | 230 | 256 | 242 | + | | Bucaramanga, Centroabastos | 20.833 | 23.750 | 22.412 | - | |
| Pamplona (Norte de Santander) | 217 | 217 | 217 | + | | Bucaramanga, Mercados del centro | 22.639 | 24.583 | 23.611 | = | |
| Pasto, El Potrerillo | 233 | 243 | 238 | +++ | | Buenaventura (Valle del Cauca) | 19.325 | 23.953 | 21.544 | + | |
| Popayán (Cauca) | 253 | 263 | 259 | + | | Cali, La Floresta | 18.421 | 21.111 | 19.880 | = | |
| Sincelejo (Sucre) | 247 | 250 | 249 | = | | Cali, Santa Helena | 18.421 | 21.944 | 20.383 | - | |
| Tuluá (Valle del Cauca) | 238 | 240 | 239 | + | | Cali, Siloé | 19.737 | 21.667 | 20.704 | - | |
| Valledupar, Mercado Nuevo | 250 | 260 | 255 | + | | Cartago (Valle del Cauca) | 19.079 | 21.701 | 20.310 | + | |
| Villavicencio, CAV | 240 | 260 | 254 | - | | Medellín, Central | | | | | |
| Huevo rojo AA | | | | | | Mayorista de Antioquia | 16.542 | 16.833 | 16.688 | + | |
| Armenia, Mercar | 250 | 260 | 253 | = | | Palmira (Valle del Cauca) | 19.298 | 23.264 | 21.198 | - | |
| Barranquilla, Barranquillita | 270 | 280 | 275 | + | | Pamplona (Norte de Santander) | 11.917 | 12.083 | 12.028 | = | |
| Barranquilla, Granabastos | 273 | 280 | 278 | + | | Pasto, El Potrerillo | 19.298 | 23.333 | 21.311 | = | |
| Bogotá, D. C., Corabastos | 260 | 280 | 270 | + | | Pereira, Mercasa | 23.639 | 23.639 | 23.639 | = | |
| Bogotá, D. C., Paloquemao | 270 | 270 | 270 | - | | Popayán (Cauca) | 19.649 | 21.441 | 20.546 | = | |
| Bogotá, D. C., Plaza Las Flores | 270 | 300 | 288 | - | | Tuluá (Valle del Cauca) | 18.640 | 23.134 | 20.857 | = | |
| Bucaramanga, Centroabastos | 230 | 230 | 230 | + | | Villavicencio, CAV | 24.219 | 24.913 | 24.682 | = | |
| Cali, La Floresta | 267 | 270 | 268 | = | | Queso campesino | | | | | |
| Cali, Santa Helena | 275 | 300 | 291 | = | | Armenia, Mercar | 10.500 | 11.000 | 10.833 | - | |
| Cali, Siloé | 257 | 263 | 260 | - | | Bogotá, D. C., Corabastos | 7.400 | 8.000 | 7.700 | - | |
| Cartagena, Bazurto | 250 | 253 | 251 | - | | Bogotá, D. C., Paloquemao | 8.000 | 9.000 | 8.533 | + | |
| Cartago (Valle del Cauca) | 233 | 240 | 236 | + | | Bogotá, D. C., Plaza España | 7.800 | 8.200 | 8.000 | - | |
| Cúcuta, Cenabastos | 250 | 256 | 253 | + | | Bogotá, D. C., Plaza Las Flores | 7.000 | 7.600 | 7.267 | - | |
| Ibagué, Plaza La 21 | 250 | 300 | 275 | + | | Bucaramanga, Mercados del centro | 9.000 | 9.000 | 9.000 | = | |
| Medellín, Central | | | | | | Cali, Galería Alameda | 10.000 | 10.000 | 10.000 | = | |
| Mayorista de Antioquia | 260 | 280 | 272 | + | | Cali, La Floresta | 10.000 | 10.000 | 10.000 | = | |
| Medellín, Plaza | | | | | | Cali, Santa Helena | 10.000 | 10.000 | 10.000 | = | |
| Minorista José María Villa | 275 | 276 | 276 | + | | Cali, Siloé | 10.000 | 10.000 | 10.000 | = | |
| | | | | | | Cúcuta, Cenabastos | 9.500 | 10.000 | 9.750 | + | |


**Cuadro 5. Mercados mayoristas. Precios de venta de huevos y lácteos (conclusión)
2017 (29 de julio al 4 de agosto)**

| Productos y mercados | Pesos por kilogramo | | | | Tenden- cia | Productos y mercados | Pesos por kilogramo | | | | Tenden- cia | | | |
|---------------------------------------|---------------------|--------|--------|----|----------------------------------|-------------------------------------|---------------------|--------|-------|--------------------|----------------|--------|--------|---|
| | Mínimo | Máximo | Medio | | | | Mínimo | Máximo | Medio | | | | | |
| Queso campesino (continuación) | | | | | | Queso costeño (continuación) | | | | | | | | |
| Ibagué, Plaza La 21 | 7.200 | 8.400 | 7.733 | + | Valledupar, Mercado Nuevo | 8.000 | 8.000 | 8.000 | - | Villavicencio, CAV | 10.000 | 11.000 | 10.667 | - |
| Manizales (Caldas) | 7.600 | 7.600 | 7.600 | = | | | | | | | | | | |
| Medellín, Central | | | | | Queso cuajada | | | | | | | | | |
| Mayorista de Antioquia | 11.400 | 12.000 | 11.633 | ++ | Armenia, Mercar | 7.000 | 7.200 | 7.133 | = | | | | | |
| Montería (Córdoba) | 9.000 | 9.000 | 9.000 | = | Bogotá, D. C., Corabastos | 8.800 | 9.000 | 8.950 | - | | | | | |
| Palmira (Valle del Cauca) | 9.500 | 10.000 | 9.625 | + | Bogotá, D. C., Paloquemao | 9.000 | 9.000 | 9.000 | + | | | | | |
| Pereira, La 41 | 10.000 | 10.000 | 10.000 | = | Bogotá, D. C., Plaza Las Flores | 7.800 | 8.000 | 7.933 | - | | | | | |
| Tuluá (Valle del Cauca) | 9.600 | 10.000 | 9.800 | = | Bucaramanga, Mercados del centro | 9.000 | 9.000 | 9.000 | = | | | | | |
| Villavicencio, CAV | 9.000 | 9.000 | 9.000 | = | Buenaventura (Valle del Cauca) | 8.000 | 8.600 | 8.200 | n.d. | | | | | |
| | | | | | Cali, Galería Alameda | 7.000 | 7.200 | 7.067 | = | | | | | |
| Queso Caquetá | | | | | Cali, La Floresta | 7.000 | 7.200 | 7.067 | = | | | | | |
| Cali, Galería Alameda | 10.000 | 10.000 | 10.000 | - | Cali, Santa Helena | 7.400 | 7.700 | 7.550 | = | | | | | |
| Cali, La Floresta | 10.000 | 10.600 | 10.333 | - | Cali, Siloé | 7.200 | 7.400 | 7.300 | = | | | | | |
| Cali, Santa Helena | 10.000 | 10.000 | 10.000 | - | Cartago (Valle del Cauca) | 7.200 | 7.200 | 7.200 | = | | | | | |
| Cali, Siloé | 9.500 | 9.700 | 9.600 | - | Cúcuta, Cenabastos | 9.000 | 9.000 | 9.000 | = | | | | | |
| Palmira (Valle del Cauca) | 11.000 | 11.500 | 11.375 | - | Medellín, Central | | | | | | | | | |
| Popayán (Cauca) | 10.600 | 10.700 | 10.633 | = | Mayorista de Antioquia | 9.000 | 9.400 | 9.133 | = | | | | | |
| Tuluá (Valle del Cauca) | 9.400 | 9.600 | 9.533 | - | Medellín, Plaza | | | | | | | | | |
| | | | | | Minorista José María Villa | 8.000 | 8.400 | 8.133 | + | | | | | |
| Queso costeño | | | | | Palmira (Valle del Cauca) | 7.500 | 8.000 | 7.625 | + | | | | | |
| Armenia, Mercar | 8.000 | 8.000 | 8.000 | -- | Pereira, La 41 | 9.000 | 9.000 | 9.000 | = | | | | | |
| Barranquilla, Barranquillita | 8.700 | 8.800 | 8.725 | + | Popayán (Cauca) | 10.300 | 10.400 | 10.367 | = | | | | | |
| Barranquilla, Granabastos | 8.800 | 9.000 | 8.900 | = | Tuluá (Valle del Cauca) | 6.800 | 7.000 | 6.933 | = | | | | | |
| Bogotá, D. C., Corabastos | 9.600 | 10.200 | 9.900 | + | Villavicencio, CAV | 9.600 | 10.000 | 9.800 | + | | | | | |
| Bogotá, D. C., Paloquemao | 10.500 | 11.000 | 10.833 | + | | | | | | | | | | |
| Bogotá, D. C., Plaza España | 9.500 | 10.000 | 9.767 | - | Queso doble crema | | | | | | | | | |
| Bogotá, D. C., Plaza Las Flores | 10.000 | 10.000 | 10.000 | + | Armenia, Mercar | 11.500 | 12.000 | 11.667 | + | | | | | |
| Buenaventura (Valle del Cauca) | 12.000 | 13.000 | 12.500 | - | Bogotá, D. C., Corabastos | 8.400 | 9.200 | 8.900 | - | | | | | |
| Cali, Galería Alameda | 10.000 | 10.000 | 10.000 | - | Bogotá, D. C., Paloquemao | 8.400 | 8.800 | 8.667 | - | | | | | |
| Cali, La Floresta | 10.000 | 10.600 | 10.333 | - | Bogotá, D. C., Plaza España | 8.800 | 9.200 | 8.933 | - | | | | | |
| Cali, Santa Helena | 10.000 | 10.000 | 10.000 | - | Bogotá, D. C., Plaza Las Flores | 9.200 | 9.200 | 9.200 | + | | | | | |
| Cali, Siloé | 9.500 | 9.700 | 9.600 | - | Bucaramanga, Mercados del centro | 10.000 | 10.300 | 10.100 | = | | | | | |
| Cartagena, Bazurto | 11.000 | 11.500 | 11.167 | = | Buenaventura (Valle del Cauca) | 9.000 | 10.000 | 9.667 | - | | | | | |
| Cartago (Valle del Cauca) | 9.600 | 10.000 | 9.800 | + | Cali, Galería Alameda | 11.000 | 11.000 | 11.000 | = | | | | | |
| Cúcuta, Cenabastos | 10.000 | 11.000 | 10.500 | ++ | Cali, La Floresta | 10.000 | 10.000 | 10.000 | = | | | | | |
| Ibagué, Plaza La 21 | 9.000 | 10.400 | 9.700 | ++ | Cali, Siloé | 10.000 | 10.000 | 10.000 | = | | | | | |
| Manizales (Caldas) | 9.200 | 9.500 | 9.350 | = | Cúcuta, Cenabastos | 9.500 | 10.000 | 9.750 | = | | | | | |
| Medellín, Central | | | | | Florencia (Caquetá) | 10.000 | 10.400 | 10.200 | = | | | | | |
| Mayorista de Antioquia | 9.800 | 10.200 | 9.933 | - | Ibagué, Plaza La 21 | 10.000 | 11.000 | 10.467 | + | | | | | |
| Medellín, Plaza | | | | | Medellín, Central | | | | | | | | | |
| Minorista José María Villa | 9.000 | 9.500 | 9.167 | + | Mayorista de Antioquia | 9.600 | 11.200 | 10.133 | ++ | | | | | |
| Montería (Córdoba) | 10.000 | 10.000 | 10.000 | = | Palmira (Valle del Cauca) | 10.000 | 10.000 | 10.000 | = | | | | | |
| Palmira (Valle del Cauca) | 11.000 | 11.500 | 11.375 | - | Popayán (Cauca) | 10.600 | 10.800 | 10.733 | = | | | | | |
| Pereira, La 41 | 10.000 | 10.000 | 10.000 | = | Tuluá (Valle del Cauca) | 9.600 | 10.000 | 9.867 | + | | | | | |
| Santa Marta (Magdalena) | 7.000 | 7.500 | 7.275 | - | Villavicencio, CAV | 10.400 | 10.400 | 10.400 | = | | | | | |
| Sincelejo (Sucre) | 8.000 | 8.000 | 8.000 | = | | | | | | | | | | |

Tendencias:

- (---) Variación mayor al -20 %
 (--) Variación entre -10 % y -20 %
 (-) Variación entre 0 % y -10 %

(=) Variación igual a 0 %

(+) Variación entre 0 % y 10 %

(++) Variación entre 10 % y 20 %

(+++) Variación mayor al 20 %

(n.d.) No determinado

**Cuadro 6. Mercados mayoristas. Precios de venta de carnes
2017 (29 de julio al 4 de agosto)**

| Productos y mercados | Pesos por kilogramo | | | | Tenden- cia | Productos y mercados | Pesos por kilogramo | | | | Tenden- cia | | |
|--------------------------------------|---------------------|--------|-------|---|--------------------------------------|---|---------------------|--------|-------|--|----------------|--|--|
| | Mínimo | Máximo | Medio | | | | Mínimo | Máximo | Medio | | | | |
| Alas de pollo con costillar | | | | | | Alas de pollo con costillar (continuación) | | | | | | | |
| Armenia, Mercar | 4.400 | 4.600 | 4.467 | - | Villavicencio, CAV | 4.800 | 5.000 | 4.850 | + | | | | |
| Barranquilla, Barranquillita | 3.500 | 3.600 | 3.538 | - | | | | | | | | | |
| Barranquilla, Granabastos | 3.700 | 3.800 | 3.767 | = | Alas de pollo sin costillar | | | | | | | | |
| Bogotá, D. C., Frigorífico Ble Ltda. | 4.500 | 5.000 | 4.796 | + | Arauca (Arauca) | 4.900 | 5.200 | 5.033 | - | | | | |
| Bogotá, D. C., Frigorífico Guadalupe | 3.200 | 3.600 | 3.438 | - | Armenia, Mercar | 5.600 | 6.000 | 5.733 | = | | | | |
| Bogotá, D. C., Plaza Las Flores | 2.800 | 3.200 | 3.033 | - | Bogotá, D. C., Corabastos | 5.000 | 5.400 | 5.100 | + | | | | |
| Cali, Galería Alameda | 3.900 | 4.000 | 3.997 | = | Bogotá, D. C., Frigorífico Ble Ltda. | 6.000 | 6.600 | 6.350 | + | | | | |
| Cali, Santa Helena | 4.400 | 4.600 | 4.500 | = | Bogotá, D. C., Frigorífico Guadalupe | 5.800 | 6.500 | 6.150 | + | | | | |
| Cartagena, Bazurto | 4.000 | 4.200 | 4.100 | = | Bogotá, D. C., Paloquemao | 6.400 | 7.000 | 6.800 | ++ | | | | |
| Florencia (Caquetá) | 5.500 | 5.500 | 5.500 | = | Bogotá, D. C., Plaza Las Flores | 5.400 | 5.800 | 5.600 | = | | | | |
| Ibagué, Plaza La 21 | 4.600 | 4.800 | 4.667 | + | Bucaramanga, Frigoríficos | 6.300 | 6.550 | 6.417 | = | | | | |
| Montería (Córdoba) | 4.400 | 4.500 | 4.433 | + | Cúcuta, Cenabastos | 4.590 | 4.600 | 4.597 | + | | | | |
| Neiva, Surabastos | 3.600 | 4.000 | 3.733 | = | Medellín, Central | | | | | | | | |
| Palmira (Valle del Cauca) | 4.400 | 4.600 | 4.500 | + | Mayorista de Antioquia | 6.000 | 7.450 | 6.483 | = | | | | |
| Santa Marta (Magdalena) | 3.700 | 4.000 | 3.833 | - | Medellín, Plaza | | | | | | | | |
| Sincelejo (Sucre) | 4.000 | 4.000 | 4.000 | = | Minorista José María Villa | 5.200 | 5.300 | 5.233 | = | | | | |
| Tuluá (Valle del Cauca) | 4.800 | 5.000 | 4.900 | = | | | | | | | | | |
| Valledupar, Mercado Nuevo | 3.800 | 4.000 | 3.933 | + | | | | | | | | | |

**Cuadro 6. Mercados mayoristas. Precios de venta de carnes (continuación)
2017 (29 de julio al 4 de agosto)**

| Productos y mercados | Pesos por kilogramo | | | | Tendencia | Productos y mercados | Pesos por kilogramo | | | | Tendencia |
|---------------------------------------|---------------------|--------|--------|---------|-----------|--|---------------------|--------|--------|---------|-----------|
| | Mínimo | Máximo | Medio | Precios | | | Mínimo | Máximo | Medio | Precios | |
| Carne de res, centro de pierna | | | | | | Carne de res, costilla (continuación) | | | | | |
| Barranquilla, Barranquillita | 12.000 | 12.200 | 12.075 | + | | Medellín, Plaza | | | | | |
| Barranquilla, Granabastos | 15.900 | 16.000 | 15.967 | = | | Minorista José María Villa | 6.400 | 10.000 | 8.067 | = | |
| Bogotá, D. C., Frigorífico Ble Ltda. | 13.800 | 14.500 | 14.088 | - | | Montería (Córdoba) | 7.000 | 7.000 | 7.000 | = | |
| Bogotá, D. C., Frigorífico Guadalupe | 14.000 | 14.500 | 14.188 | - | | Montería, Frigosinú | 6.500 | 6.500 | 6.500 | = | |
| Bogotá, D. C., Paloquemao | 15.000 | 16.000 | 15.667 | + | | Pasto, El Potrerillo | 8.500 | 8.700 | 8.600 | = | |
| Bucaramanga, Frigoríficos | 19.030 | 19.050 | 19.040 | - | | Pereira, La 41 | 6.000 | 7.000 | 6.500 | = | |
| Cartagena, Bazarito | 14.500 | 15.000 | 14.875 | = | | Popayán (Cauca) | 7.300 | 7.400 | 7.367 | + | |
| Cúcuta, Cenabastos | 12.000 | 14.000 | 12.667 | = | | Valledupar, Mercado Nuevo | 8.000 | 9.000 | 8.667 | + | |
| Cúcuta, La Nueva Sexta | 13.000 | 13.000 | 13.000 | + | | Villavicencio, CAV | 9.000 | 9.000 | 9.000 | = | |
| Ibagué, Frigorífico Carlima | 16.000 | 16.000 | 16.000 | + | | Carne de res en canal | | | | | |
| Ibagué, Plaza La 21 | 14.400 | 15.900 | 14.925 | + | | Arauca (Arauca) | 6.500 | 6.500 | 6.500 | = | |
| Malambo (Atlántico), Carnes y carnes | 16.300 | 16.300 | 16.300 | = | | Ibagué, Plaza La 21 | 8.800 | 9.200 | 8.900 | = | |
| Manizales (Caldas) | 14.000 | 15.000 | 14.667 | = | | Malambo (Atlántico), Carnes y carnes | 8.900 | 8.900 | 8.900 | = | |
| Medellín, Central | | | | | | Montería (Córdoba) | 7.700 | 7.900 | 7.800 | = | |
| Mayorista de Antioquia | 15.500 | 17.960 | 17.053 | = | | Montería, Frigosinú | 9.000 | 9.000 | 9.000 | = | |
| Medellín, Plaza | | | | | | Popayán (Cauca) | 8.400 | 8.600 | 8.533 | + | |
| Minorista José María Villa | 16.900 | 18.500 | 17.567 | = | | Carne de res, falda | | | | | |
| Montería (Córdoba) | 14.000 | 14.000 | 14.000 | = | | Barranquilla, Barranquillita | 11.000 | 11.200 | 11.075 | + | |
| Montería, Frigosinú | 14.800 | 14.800 | 14.800 | = | | Barranquilla, Granabastos | 14.000 | 14.500 | 14.267 | = | |
| Pereira, La 41 | 16.000 | 16.000 | 16.000 | = | | Bogotá, D. C., Frigorífico Ble Ltda. | 11.000 | 12.000 | 11.583 | + | |
| Sincelejo (Sucre) | 15.000 | 15.000 | 15.000 | = | | Bogotá, D. C., Frigorífico Guadalupe | 11.000 | 11.500 | 11.188 | + | |
| Valledupar, Mercado Nuevo | 14.000 | 15.000 | 14.667 | = | | Bogotá, D. C., Paloquemao | 12.800 | 14.000 | 13.267 | + | |
| Villavicencio, CAV | 13.000 | 14.000 | 13.750 | - | | Buenaventura (Valle del Cauca) | 14.000 | 14.000 | 14.000 | = | |
| Carne de res, chatas | | | | | | Cali, Santa Helena | 8.500 | 8.800 | 8.650 | = | |
| Barranquilla, Barranquillita | 15.000 | 15.300 | 15.150 | = | | Cartagena, Bazarito | 11.000 | 11.500 | 11.250 | = | |
| Barranquilla, Granabastos | 17.000 | 18.000 | 17.333 | = | | Cúcuta, Cenabastos | 10.000 | 12.000 | 11.333 | - | |
| Bogotá, D. C., Frigorífico Ble Ltda. | 17.000 | 20.000 | 18.554 | + | | Cúcuta, La Nueva Sexta | 11.000 | 12.000 | 11.667 | - | |
| Bogotá, D. C., Frigorífico Guadalupe | 16.500 | 17.500 | 16.838 | - | | Ibagué, Frigorífico Carlima | 12.000 | 12.000 | 12.000 | = | |
| Bogotá, D. C., Paloquemao | 18.000 | 19.000 | 18.333 | + | | Ibagué, Plaza La 21 | 12.000 | 12.900 | 12.225 | - | |
| Bucaramanga, Frigoríficos | 26.000 | 27.920 | 26.960 | = | | Malambo (Atlántico), Carnes y carnes | 13.000 | 13.000 | 13.000 | = | |
| Cali, Santa Helena | 16.300 | 16.600 | 16.450 | - | | Manizales (Caldas) | 9.000 | 9.000 | 9.000 | = | |
| Cartagena, Bazarito | 14.500 | 15.000 | 14.875 | = | | Medellín, Central | | | | | |
| Cúcuta, Cenabastos | 14.000 | 16.000 | 15.000 | + | | Mayorista de Antioquia | 9.900 | 11.800 | 11.033 | = | |
| Cúcuta, La Nueva Sexta | 14.000 | 15.000 | 14.667 | + | | Medellín, Plaza | | | | | |
| Ibagué, Frigorífico Carlima | 24.000 | 24.000 | 24.000 | = | | Minorista José María Villa | 15.600 | 16.500 | 16.033 | = | |
| Ibagué, Plaza La 21 | 16.000 | 18.900 | 16.725 | - | | Montería (Córdoba) | 7.000 | 8.000 | 7.500 | = | |
| Malambo (Atlántico), Carnes y carnes | 18.000 | 18.000 | 18.000 | = | | Montería, Frigosinú | 11.500 | 11.500 | 11.500 | = | |
| Medellín, Central | | | | | | Palmira (Valle del Cauca) | 8.500 | 9.000 | 8.875 | - | |
| Mayorista de Antioquia | 20.500 | 23.700 | 22.633 | = | | Pasto, El Potrerillo | 13.500 | 13.700 | 13.600 | - | |
| Medellín, Plaza | | | | | | Pereira, La 41 | 12.000 | 12.000 | 12.000 | = | |
| Minorista José María Villa | 22.000 | 26.220 | 24.073 | = | | Popayán (Cauca) | 10.800 | 10.800 | 10.800 | + | |
| Montería (Córdoba) | 14.000 | 14.000 | 14.000 | = | | Tuluá (Valle del Cauca) | 9.000 | 10.000 | 9.333 | = | |
| Montería, Frigosinú | 16.000 | 16.000 | 16.000 | = | | Carne de res, lomo de brazo | | | | | |
| Palmira (Valle del Cauca) | 17.000 | 17.000 | 17.000 | = | | Bogotá, D. C., Paloquemao | 13.200 | 14.000 | 13.733 | + | |
| Pasto, El Potrerillo | 19.500 | 19.700 | 19.600 | - | | Cúcuta, Cenabastos | 12.000 | 12.000 | 12.000 | = | |
| Pereira, La 41 | 18.000 | 18.000 | 18.000 | = | | Cúcuta, La Nueva Sexta | 11.000 | 12.000 | 11.667 | + | |
| Popayán (Cauca) | 16.400 | 16.600 | 16.533 | + | | Montería (Córdoba) | 13.000 | 14.000 | 13.500 | = | |
| Sincelejo (Sucre) | 15.000 | 15.000 | 15.000 | = | | Montería, Frigosinú | 11.500 | 11.500 | 11.500 | = | |
| Tuluá (Valle del Cauca) | 18.600 | 19.000 | 18.867 | = | | Pasto, El Potrerillo | 18.000 | 18.200 | 18.100 | - | |
| Valledupar, Mercado Nuevo | 16.000 | 17.000 | 16.667 | = | | Pereira, La 41 | 14.000 | 15.000 | 14.500 | = | |
| Villavicencio, CAV | 14.000 | 15.000 | 14.250 | - | | Popayán (Cauca) | 15.000 | 15.500 | 15.333 | + | |
| Carne de res, cogote | | | | | | Sincelejo (Sucre) | 11.000 | 11.000 | 11.000 | = | |
| Bogotá, D. C., Frigorífico Ble Ltda. | 10.500 | 12.000 | 11.021 | - | | Valledupar, Mercado Nuevo | 14.000 | 15.000 | 14.667 | = | |
| Bogotá, D. C., Frigorífico Guadalupe | 10.000 | 10.500 | 10.250 | - | | Carne de res, lomo fino | | | | | |
| Bogotá, D. C., Paloquemao | 11.000 | 12.000 | 11.667 | + | | Barranquilla, Barranquillita | 22.800 | 23.200 | 22.975 | = | |
| Bucaramanga, Frigoríficos | 13.600 | 14.400 | 14.000 | = | | Barranquilla, Granabastos | 20.000 | 22.000 | 20.667 | = | |
| Ibagué, Frigorífico Carlima | 7.600 | 7.600 | 7.600 | = | | Bogotá, D. C., Frigorífico Ble Ltda. | 22.000 | 24.000 | 22.738 | + | |
| Ibagué, Plaza La 21 | 6.400 | 8.400 | 7.200 | - | | Bogotá, D. C., Frigorífico Guadalupe | 22.000 | 24.000 | 22.813 | + | |
| Manizales (Caldas) | 8.000 | 9.000 | 8.667 | = | | Bogotá, D. C., Paloquemao | 22.000 | 24.000 | 23.000 | + | |
| Montería (Córdoba) | 11.000 | 11.000 | 11.000 | = | | Bucaramanga, Frigoríficos | 39.600 | 39.800 | 39.700 | = | |
| Montería, Frigosinú | 11.500 | 11.500 | 11.500 | = | | Buenaventura (Valle del Cauca) | 21.000 | 21.000 | 21.000 | + | |
| Pereira, La 41 | 12.000 | 12.000 | 12.000 | = | | Cartagena, Bazarito | 19.000 | 20.000 | 19.750 | - | |
| Carne de res, costilla | | | | | | Cúcuta, Cenabastos | 14.000 | 17.000 | 16.000 | + | |
| Barranquilla, Barranquillita | 6.000 | 6.200 | 6.125 | + | | Cúcuta, La Nueva Sexta | 15.000 | 16.000 | 15.333 | + | |
| Bogotá, D. C., Frigorífico Ble Ltda. | 9.400 | 10.000 | 9.750 | + | | Ibagué, Frigorífico Carlima | 20.000 | 23.000 | 21.250 | = | |
| Bogotá, D. C., Frigorífico Guadalupe | 9.600 | 10.000 | 9.850 | - | | Ibagué, Plaza La 21 | 20.000 | 23.000 | 21.250 | = | |
| Bogotá, D. C., Paloquemao | 12.000 | 13.000 | 12.667 | + | | Malambo (Atlántico), Carnes y carnes | 24.300 | 24.300 | 24.300 | = | |
| Bucaramanga, Frigoríficos | 16.400 | 17.800 | 17.100 | = | | Manizales (Caldas) | 16.000 | 16.000 | 16.000 | = | |
| Buenaventura (Valle del Cauca) | 10.000 | 10.000 | 10.000 | = | | Medellín, Central | | | | | |
| Cali, Santa Helena | 7.500 | 7.800 | 7.650 | - | | Mayorista de Antioquia | 26.500 | 33.980 | 30.393 | = | |
| Cartagena, Bazarito | 7.000 | 7.000 | 7.000 | = | | Medellín, Plaza | | | | | |
| Cúcuta, Cenabastos | 8.000 | 10.000 | 9.000 | - | | Minorista José María Villa | 30.000 | 32.100 | 31.200 | = | |
| Cúcuta, La Nueva Sexta | 9.000 | 10.000 | 9.333 | + | | Montería (Córdoba) | 20.000 | 20.000 | 20.000 | = | |
| Ibagué, Frigorífico Carlima | 7.600 | 7.600 | 7.600 | = | | Montería, Frigosinú | 28.500 | 28.500 | 28.500 | = | |
| Ibagué, Plaza La 21 | 7.900 | 8.400 | 8.075 | - | | Palmira (Valle del Cauca) | 17.000 | 17.500 | 17.250 | - | |
| Malambo (Atlántico), Carnes y carnes | 7.900 | 7.900 | 7.900 | = | | Pasto, El Potrerillo | 19.700 | 19.900 | 19.800 | - | |
| Manizales (Caldas) | 7.000 | 8.000 | 7.333 | = | | Pereira, La 41 | 19.000 | 19.000 | 19.000 | = | |
| Medellín, Central | | | | | | Popayán (Cauca) | 18.000 | 18.600 | 18.200 | + | |
| Mayorista de Antioquia | 9.900 | 11.940 | 11.213 | ++ | | | | | | | |

**Cuadro 6. Mercados mayoristas. Precios de venta de carnes (continuación)
2017 (29 de julio al 4 de agosto)**

| Productos y mercados | Pesos por kilogramo | | | | Tendencia | Productos y mercados | Pesos por kilogramo | | | | Tendencia |
|---|---------------------|--------|--------|----|--------------------------------------|---|---------------------|--------|-------|--|-----------|
| | Mínimo | Máximo | Medio | | | | Mínimo | Máximo | Medio | | |
| Carne de res, lomo fino (continuación) | | | | | | Carne de res, murillo (continuación) | | | | | |
| Sincelejo (Sucre) | 16.000 | 16.000 | 16.000 | = | Medellín, Central | | | | | | |
| Tuluá (Valle del Cauca) | 26.000 | 26.300 | 26.150 | = | Mayorista de Antioquia | 11.000 | 13.600 | 12.367 | = | | |
| Valledupar, Mercado Nuevo | 16.000 | 18.000 | 17.000 | = | Montería (Córdoba) | 9.600 | 9.800 | 9.700 | = | | |
| Villavicencio, CAV | 18.000 | 20.000 | 18.500 | = | Montería, Frigosinú | 11.500 | 11.500 | 11.500 | = | | |
| | | | | | Neiva, Surabastos | 9.000 | 9.000 | 9.000 | = | | |
| | | | | | Villavicencio, CAV | 10.000 | 11.000 | 10.250 | + | | |
| Carne de res molida, murillo | | | | | Carne de res, paletero | | | | | | |
| Bogotá, D. C., Frigorífico Ble Ltda. | 10.000 | 10.500 | 10.354 | + | Bogotá, D. C., Paloquemao | 13.000 | 14.000 | 13.533 | + | | |
| Bogotá, D. C., Frigorífico Guadalupe | 9.800 | 10.000 | 9.950 | - | Bucaramanga, Frigoríficos | 14.500 | 14.500 | 14.500 | = | | |
| Bogotá, D. C., Paloquemao | 11.000 | 12.000 | 11.667 | - | Cúcuta, Cenabastos | 10.000 | 12.000 | 11.333 | - | | |
| Bucaramanga, Frigoríficos | 13.400 | 13.400 | 13.400 | = | Cúcuta, La Nueva Sexta | 11.000 | 12.000 | 11.667 | + | | |
| Cúcuta, Cenabastos | 10.000 | 12.000 | 11.000 | - | Ibagué, Frigorífico Carlima | 12.000 | 12.000 | 12.000 | = | | |
| Cúcuta, La Nueva Sexta | 10.000 | 11.000 | 10.667 | + | Ibagué, Plaza La 21 | 12.000 | 14.000 | 13.300 | + | | |
| Florencia (Caquetá) | 10.000 | 10.000 | 10.000 | = | Malambo (Atlántico), Carnes y carnes | 11.000 | 11.000 | 11.000 | = | | |
| Ibagué, Frigorífico Carlima | 11.500 | 11.500 | 11.500 | = | Manizales (Caldas) | 12.000 | 13.000 | 12.667 | = | | |
| Ibagué, Plaza La 21 | 10.400 | 11.000 | 10.700 | - | Medellín, Central | | | | | | |
| Neiva, Surabastos | 9.000 | 9.600 | 9.200 | + | Mayorista de Antioquia | 15.500 | 17.400 | 16.333 | = | | |
| Villavicencio, CAV | 9.000 | 10.000 | 9.250 | + | Montería (Córdoba) | 13.000 | 13.500 | 13.250 | = | | |
| | | | | | Montería, Frigosinú | 11.500 | 11.500 | 11.500 | = | | |
| Carne de res, morrillo | | | | | Pereira, La 41 | 14.000 | 15.000 | 14.500 | = | | |
| Bogotá, D. C., Frigorífico Ble Ltda. | 10.500 | 11.200 | 10.929 | - | Sincelejo (Sucre) | 13.000 | 13.000 | 13.000 | = | | |
| Bogotá, D. C., Frigorífico Guadalupe | 11.000 | 11.400 | 11.100 | - | Valledupar, Mercado Nuevo | 12.000 | 13.000 | 12.333 | = | | |
| Bogotá, D. C., Paloquemao | 13.000 | 14.000 | 13.667 | + | | | | | | | |
| Bucaramanga, Frigoríficos | 11.420 | 13.000 | 12.210 | = | Carne de res, pecho | | | | | | |
| Buenaventura (Valle del Cauca) | 12.000 | 13.000 | 12.500 | - | Bogotá, D. C., Frigorífico Ble Ltda. | 11.800 | 12.500 | 12.054 | - | | |
| Cali, Santa Helena | 12.500 | 12.800 | 12.650 | - | Bogotá, D. C., Frigorífico Guadalupe | 11.000 | 12.200 | 11.775 | - | | |
| Cúcuta, Cenabastos | 10.000 | 12.000 | 11.333 | + | Bogotá, D. C., Paloquemao | 13.000 | 13.000 | 13.000 | = | | |
| Cúcuta, La Nueva Sexta | 11.000 | 12.000 | 11.667 | + | Bucaramanga, Frigoríficos | 13.200 | 14.800 | 14.000 | = | | |
| Florencia (Caquetá) | 13.000 | 13.000 | 13.000 | = | Buenaventura (Valle del Cauca) | 13.600 | 14.000 | 13.867 | = | | |
| Ibagué, Frigorífico Carlima | 11.500 | 11.500 | 11.500 | = | Cali, Santa Helena | 14.600 | 15.000 | 14.775 | - | | |
| Ibagué, Plaza La 21 | 10.000 | 12.000 | 10.975 | + | Cúcuta, Cenabastos | 10.000 | 12.000 | 11.333 | - | | |
| Malambo (Atlántico), Carnes y carnes | 10.600 | 10.600 | 10.600 | = | Cúcuta, La Nueva Sexta | 12.000 | 12.000 | 12.000 | + | | |
| Medellín, Central | | | | | Ibagué, Frigorífico Carlima | 11.500 | 11.500 | 11.500 | = | | |
| Mayorista de Antioquia | 13.500 | 13.700 | 13.600 | = | Ibagué, Plaza La 21 | 11.000 | 13.900 | 12.325 | - | | |
| Montería (Córdoba) | 11.000 | 11.000 | 11.000 | ++ | Manizales (Caldas) | 9.000 | 10.000 | 9.667 | = | | |
| Montería, Frigosinú | 11.800 | 11.800 | 11.800 | = | Medellín, Central | | | | | | |
| Palmira (Valle del Cauca) | 13.000 | 13.000 | 13.000 | = | Mayorista de Antioquia | 10.500 | 13.200 | 12.267 | = | | |
| Pasto, El Potrerillo | 14.500 | 14.700 | 14.600 | - | Medellín, Plaza | | | | | | |
| Pereira, La 41 | 14.000 | 14.000 | 14.000 | = | Minorista José María Villa | 11.800 | 12.900 | 12.500 | + | | |
| Popayán (Cauca) | 10.800 | 10.800 | 10.800 | + | Montería (Córdoba) | 12.000 | 12.000 | 12.000 | = | | |
| Tuluá (Valle del Cauca) | 13.000 | 13.000 | 13.000 | + | Montería, Frigosinú | 12.000 | 12.000 | 12.000 | = | | |
| Villavicencio, CAV | 10.000 | 10.000 | 10.000 | = | Palmira (Valle del Cauca) | 13.000 | 13.000 | 13.000 | = | | |
| | | | | | Pasto, El Potrerillo | 14.500 | 14.700 | 14.600 | - | | |
| Carne de res, muchacho | | | | | Pereira, La 41 | 12.000 | 12.000 | 12.000 | = | | |
| Barranquilla, Barranquillita | 13.000 | 13.200 | 13.050 | + | Popayán (Cauca) | 10.800 | 10.800 | 10.800 | + | | |
| Barranquilla, Granabastos | 15.800 | 16.000 | 15.933 | + | Tuluá (Valle del Cauca) | 12.000 | 13.200 | 12.733 | - | | |
| Bogotá, D. C., Paloquemao | 16.000 | 17.000 | 16.333 | = | Valledupar, Mercado Nuevo | 12.000 | 13.000 | 12.333 | = | | |
| Bucaramanga, Frigoríficos | 20.340 | 21.100 | 20.720 | = | | | | | | | |
| Buenaventura (Valle del Cauca) | 16.000 | 16.000 | 16.000 | = | Carne de res, punta de anca | | | | | | |
| Cali, Santa Helena | 15.500 | 16.000 | 15.725 | + | Barranquilla, Barranquillita | 15.000 | 15.300 | 15.150 | + | | |
| Cartagena, Bazaruto | 14.500 | 15.000 | 14.875 | + | Barranquilla, Granabastos | 17.000 | 18.000 | 17.667 | + | | |
| Cúcuta, Cenabastos | 12.000 | 14.000 | 13.333 | + | Bogotá, D. C., Frigorífico Ble Ltda. | 16.000 | 18.000 | 17.125 | = | | |
| Cúcuta, La Nueva Sexta | 13.000 | 13.000 | 13.000 | + | Bogotá, D. C., Frigorífico Guadalupe | 16.000 | 16.000 | 16.000 | - | | |
| Ibagué, Frigorífico Carlima | 12.000 | 12.000 | 12.000 | = | Bogotá, D. C., Paloquemao | 16.000 | 17.000 | 16.333 | + | | |
| Ibagué, Plaza La 21 | 14.000 | 16.000 | 15.000 | - | Bucaramanga, Frigoríficos | 26.900 | 27.700 | 27.300 | = | | |
| Malambo (Atlántico), Carnes y carnes | 16.400 | 16.400 | 16.400 | = | Buenaventura (Valle del Cauca) | 17.000 | 17.000 | 17.000 | + | | |
| Manizales (Caldas) | 14.000 | 15.000 | 14.333 | = | Cali, Santa Helena | 18.700 | 19.000 | 18.850 | + | | |
| Medellín, Central | | | | | Cartagena, Bazaruto | 14.500 | 15.000 | 14.875 | = | | |
| Mayorista de Antioquia | 15.500 | 17.960 | 17.053 | = | Cúcuta, Cenabastos | 12.000 | 15.000 | 13.667 | = | | |
| Medellín, Plaza | | | | | Ibagué, Frigorífico Carlima | 24.900 | 24.900 | 24.900 | = | | |
| Minorista José María Villa | 16.400 | 18.100 | 17.267 | - | Ibagué, Plaza La 21 | 15.000 | 18.900 | 15.975 | - | | |
| Montería (Córdoba) | 14.000 | 14.000 | 14.000 | = | Malambo (Atlántico), Carnes y carnes | 18.000 | 18.000 | 18.000 | = | | |
| Montería, Frigosinú | 14.500 | 14.500 | 14.500 | = | Manizales (Caldas) | 15.000 | 16.000 | 15.667 | = | | |
| Palmira (Valle del Cauca) | 15.000 | 15.200 | 15.050 | - | Medellín, Central | | | | | | |
| Pasto, El Potrerillo | 18.300 | 18.500 | 18.400 | - | Mayorista de Antioquia | 20.500 | 24.500 | 22.900 | = | | |
| Pereira, La 41 | 16.000 | 16.000 | 16.000 | = | Medellín, Plaza | | | | | | |
| Popayán (Cauca) | 16.000 | 16.000 | 16.000 | + | Minorista José María Villa | 23.000 | 25.500 | 24.500 | + | | |
| Sincelejo (Sucre) | 15.000 | 15.000 | 15.000 | = | Montería (Córdoba) | 15.000 | 15.000 | 15.000 | = | | |
| Tuluá (Valle del Cauca) | 15.400 | 16.500 | 15.833 | + | Montería, Frigosinú | 16.000 | 16.000 | 16.000 | = | | |
| Valledupar, Mercado Nuevo | 14.000 | 15.000 | 14.667 | - | Palmira (Valle del Cauca) | 17.000 | 17.000 | 17.000 | = | | |
| Villavicencio, CAV | 13.000 | 14.000 | 13.750 | - | Pasto, El Potrerillo | 18.500 | 18.700 | 18.600 | - | | |
| | | | | | Pereira, La 41 | 17.000 | 18.000 | 17.500 | = | | |
| Carne de res, murillo | | | | | Popayán (Cauca) | 16.000 | 16.000 | 16.000 | + | | |
| Bogotá, D. C., Frigorífico Ble Ltda. | 9.800 | 10.500 | 10.125 | - | Sincelejo (Sucre) | 15.000 | 15.000 | 15.000 | = | | |
| Bogotá, D. C., Frigorífico Guadalupe | 9.800 | 10.000 | 9.950 | - | Tuluá (Valle del Cauca) | 18.000 | 18.500 | 18.250 | = | | |
| Bogotá, D. C., Paloquemao | 11.000 | 12.000 | 11.667 | + | Valledupar, Mercado Nuevo | 16.000 | 18.000 | 17.000 | = | | |
| Bucaramanga, Frigoríficos | 13.400 | 13.400 | 13.400 | = | Villavicencio, CAV | 13.000 | 14.000 | 13.750 | = | | |
| Cúcuta, Cenabastos | 10.000 | 12.000 | 11.000 | - | | | | | | | |
| Cúcuta, La Nueva Sexta | 10.000 | 11.500 | 10.833 | + | Carne de res, sobrebarriga | | | | | | |
| Ibagué, Frigorífico Carlima | 11.500 | 11.500 | 11.500 | = | Barranquilla, Barranquillita | 11.500 | 11.600 | 11.525 | - | | |
| Ibagué, Plaza La 21 | 10.000 | 11.000 | 10.475 | - | | | | | | | |
| Manizales (Caldas) | 9.000 | 12.000 | 11.000 | = | | | | | | | |


**Cuadro 6. Mercados mayoristas. Precios de venta de carnes (conclusión)
2017 (29 de julio al 4 de agosto)**

| Productos y mercados | Pesos por kilogramo | | | Tendencia |
|---|---------------------|--------|-------|-----------|
| | Mínimo | Máximo | Medio | |
| Pollo entero congelado sin vísceras (continuación) | | | | |
| Montería (Córdoba) | 4.600 | 5.300 | 4.967 | = |
| Pasto, El Potrerillo | 7.400 | 8.000 | 7.667 | - |
| Popayán (Cauca) | 6.000 | 6.200 | 6.067 | + |
| Santa Marta (Magdalena) | 3.800 | 4.400 | 4.133 | - |
| Valledupar, Mercado Nuevo | 4.400 | 4.600 | 4.500 | - |
| Pollo entero fresco con vísceras | | | | |
| Ibagué, Plaza La 21 | 5.400 | 5.800 | 5.600 | = |
| Pollo entero fresco sin vísceras | | | | |
| Armenia, Mercar | 5.700 | 5.800 | 5.733 | + |
| Bogotá, D. C., Corabastos | 5.600 | 6.700 | 5.975 | - |
| Bogotá, D. C., Frigorífico Ble Ltda. | 6.000 | 6.400 | 6.183 | + |
| Bogotá, D. C., Frigorífico Guadalupe | 5.600 | 5.800 | 5.700 | - |
| Bogotá, D. C., Paloquemao | 6.400 | 7.000 | 6.800 | + |

Tendencias:

(--) Variación mayor al -20 %

(-) Variación entre -10 % y -20 %

(0) Variación entre 0 % y -10 %

(-) Variación entre 0 % y -10 %

**Cuadro 7. Mercados mayoristas. Precios de venta de pescados
2017 (29 de julio al 4 de agosto)**

| Productos y mercados | Pesos por kilogramo | | | Tendencia |
|---|---------------------|--------|--------|-----------|
| | Mínimo | Máximo | Medio | |
| Almejas con concha | | | | |
| Cali, Galería Alameda | 7.800 | 8.500 | 8.100 | = |
| Cali, Santa Helena | 7.400 | 7.600 | 7.500 | = |
| Medellín, Central | | | | |
| Mayorista de Antioquia | 6.000 | 8.000 | 6.975 | + |
| Almejas sin concha | | | | |
| Cali, Galería Alameda | 16.000 | 16.800 | 16.500 | = |
| Cali, Santa Helena | 11.300 | 12.000 | 11.633 | = |
| Medellín, Central | | | | |
| Mayorista de Antioquia | 15.800 | 18.000 | 16.950 | + |
| Palmira (Valle del Cauca) | 12.000 | 12.000 | 12.000 | = |
| Bagre rayado en postas congelado | | | | |
| Bogotá, D. C., Paloquemao | 17.000 | 17.000 | 17.000 | - |
| Manizales (Caldas) | 20.000 | 20.000 | 20.000 | = |
| Tunja, Complejo de Servicios del Sur | 15.000 | 16.000 | 15.500 | = |
| Villavicencio, CAV | 17.000 | 17.000 | 17.000 | = |
| Bagre rayado entero congelado | | | | |
| Bogotá, D. C., Plaza Las Flores | 10.800 | 11.200 | 10.950 | - |
| Cali, Galería Alameda | 20.000 | 22.000 | 21.000 | = |
| Cali, Santa Helena | 14.600 | 15.000 | 14.850 | = |
| Palmira (Valle del Cauca) | 17.500 | 18.000 | 17.750 | - |
| Pereira, Mercasa | 21.000 | 21.500 | 21.250 | = |
| Popayán (Cauca) | 15.000 | 15.000 | 15.000 | = |
| Bagre rayado entero fresco | | | | |
| Arauca (Arauca) | 8.500 | 8.500 | 8.500 | = |
| Bogotá, D. C., Paloquemao | 17.000 | 17.000 | 17.000 | - |
| Bucaramanga, Centroabastos | 16.000 | 16.000 | 16.000 | = |
| Cúcuta, La Nueva Sexta | 11.000 | 13.000 | 12.000 | + |
| Florencia (Caquetá) | 14.000 | 14.000 | 14.000 | - |
| Ibagué, Plaza La 21 | 13.200 | 13.600 | 13.333 | - |
| Montería (Córdoba) | 13.000 | 13.500 | 13.125 | = |
| Neiva, Surabastos | 16.000 | 18.000 | 17.000 | = |
| Valledupar, Mercado Nuevo | 13.000 | 14.000 | 13.500 | + |
| Villavicencio, CAV | 14.000 | 14.000 | 14.000 | = |
| Basa, filete congelado importado | | | | |
| Bogotá, D. C., Corabastos | 8.000 | 8.000 | 8.000 | = |
| Bogotá, D. C., Paloquemao | 8.000 | 8.500 | 8.333 | - |
| Bogotá, D. C., Plaza Las Flores | 6.200 | 6.500 | 6.400 | - |
| Bucaramanga, Centroabastos | 6.500 | 7.000 | 6.729 | = |
| Cali, Galería Alameda | 8.000 | 9.000 | 8.500 | = |
| Cali, Santa Helena | 7.000 | 8.000 | 7.625 | = |

| Productos y mercados | Pesos por kilogramo | | | Tendencia |
|--|---------------------|--------|-------|-----------|
| | Mínimo | Máximo | Medio | |
| Pollo entero fresco sin vísceras (continuación) | | | | |
| Bogotá, D. C., Plaza Las Flores | 5.400 | 5.800 | 5.567 | - |
| Bucaramanga, Frigoríficos | 6.100 | 6.400 | 6.250 | = |
| Cúcuta, Cenabastos | 5.100 | 5.400 | 5.200 | + |
| Ibagué, Frigorífico Carlina | 6.400 | 6.400 | 6.400 | = |
| Ibagué, Plaza La 21 | 6.000 | 6.800 | 6.467 | + |
| Palmira (Valle del Cauca) | 5.600 | 5.800 | 5.700 | + |
| Pasto, El Potrerillo | 7.400 | 8.000 | 7.733 | = |
| Sincelejo (Sucre) | 5.200 | 5.400 | 5.350 | = |
| Tuluá (Valle del Cauca) | 6.400 | 7.000 | 6.700 | = |
| Villavicencio, CAV | 5.600 | 5.800 | 5.700 | - |
| Rabadillas de pollo | | | | |
| Armenia, Mercar | 1.700 | 1.700 | 1.700 | = |
| Bucaramanga, Frigoríficos | 2.300 | 2.600 | 2.450 | = |
| Manizales (Caldas) | 1.500 | 2.000 | 1.750 | = |
| Montería (Córdoba) | 1.700 | 2.400 | 2.100 | = |

(0) Variación igual a 0 %

(0) Variación entre 0 % y 10 %

(0) Variación entre 10 % y 20 %

(0) Variación mayor al 20 %

(n.d.) No determinado

| Productos y mercados | Pesos por kilogramo | | | Tendencia |
|--|---------------------|--------|--------|-----------|
| | Mínimo | Máximo | Medio | |
| Basa, filete congelado importado (continuación) | | | | |
| Cúcuta, La Nueva Sexta | 7.000 | 7.000 | 7.000 | = |
| Medellín, Central | | | | |
| Mayorista de Antioquia | 8.000 | 9.800 | 9.100 | + |
| Palmira (Valle del Cauca) | 8.000 | 8.000 | 8.000 | - |
| Blanquillo entero fresco | | | | |
| Bucaramanga, Centroabastos | 12.000 | 12.000 | 12.000 | = |
| Montería (Córdoba) | 13.500 | 14.000 | 13.750 | = |
| Valledupar, Mercado Nuevo | 12.000 | 12.000 | 12.000 | = |
| Bocachico criollo fresco | | | | |
| Arauca (Arauca) | 7.820 | 7.820 | 7.820 | = |
| Bogotá, D. C., Plaza Las Flores | 8.000 | 8.800 | 8.400 | + |
| Cúcuta, La Nueva Sexta | 6.500 | 10.000 | 8.083 | n.d. |
| Montería (Córdoba) | 15.000 | 15.000 | 15.000 | - |
| Neiva, Surabastos | 24.000 | 24.000 | 24.000 | = |
| Valledupar, Mercado Nuevo | 12.000 | 14.000 | 13.000 | = |
| Villavicencio, CAV | 11.000 | 11.000 | 11.000 | - |
| Bocachico importado congelado | | | | |
| Armenia, Mercar | 8.400 | 9.000 | 8.600 | = |
| Barranquilla, Barranquillita | 8.800 | 9.000 | 8.925 | = |
| Bogotá, D. C., Plaza Las Flores | 7.440 | 7.500 | 7.469 | - |
| Cali, Galería Alameda | 11.500 | 11.700 | 11.600 | = |
| Cali, Santa Helena | 7.600 | 8.100 | 7.875 | + |
| Cartagena, Bazurto | 7.400 | 7.500 | 7.475 | = |
| Cúcuta, La Nueva Sexta | 8.000 | 8.000 | 8.000 | = |
| Manizales (Caldas) | 8.000 | 12.000 | 9.333 | = |
| Medellín, Central | | | | |
| Mayorista de Antioquia | 8.000 | 10.000 | 8.550 | - |
| Montería (Córdoba) | 10.000 | 10.000 | 10.000 | + |
| Palmira (Valle del Cauca) | 7.500 | 8.000 | 7.750 | = |
| Popayán (Cauca) | 8.000 | 8.200 | 8.067 | + |
| Santa Marta (Magdalena) | 7.000 | 8.000 | 7.500 | - |
| Sincelejo (Sucre) | 7.000 | 7.000 | 7.000 | = |
| Tuluá (Valle del Cauca) | 8.000 | 10.000 | 9.000 | = |
| Valledupar, Mercado Nuevo | 7.500 | 7.500 | 7.500 | = |
| Cachama de cultivo fresca | | | | |
| Arauca (Arauca) | 7.000 | 7.000 | 7.000 | = |
| Bogotá, D. C., Plaza Las Flores | 4.800 | 5.200 | 5.000 | + |
| Bucaramanga, Centroabastos | 6.000 | 6.400 | 6.200 | + |
| Cúcuta, La Nueva Sexta | 6.000 | 6.000 | 6.000 | + |
| Ibagué, Plaza La 21 | 6.000 | 6.400 | 6.267 | + |
| Montería (Córdoba) | 10.000 | 10.000 | 10.000 | + |

Cuadro 7. Mercados mayoristas. Precios de venta de pescados (continuación)
2017 (29 de julio al 4 de agosto)

| Productos y mercados | Pesos por kilogramo | | | | Tendencia | Productos y mercados | Pesos por kilogramo | | | | Tendencia |
|---|---------------------|--------|--------|---------|-----------|--------------------------------------|---------------------|--------|--------|---------|-----------|
| | Mínimo | Máximo | Medio | Precios | | | Mínimo | Máximo | Medio | Precios | |
| Cachama de cultivo fresca (continuación) | | | | | | Mojarra lora entera fresca | | | | | |
| Sincelejo (Sucre) | 6.000 | 6.000 | 6.000 | = | | Barranquilla, Barranquillita | 5.900 | 6.100 | 6.000 | - | |
| Villavicencio, CAV | 7.500 | 8.000 | 7.750 | - | | Cartagena, Bazurto | 7.500 | 7.800 | 7.650 | = | |
| Yopal (Casanare) | 6.000 | 6.000 | 6.000 | - | | Montería (Córdoba) | 8.000 | 8.500 | 8.375 | = | |
| | | | | | | Sincelejo (Sucre) | 7.000 | 7.000 | 7.000 | = | |
| Calamar anillos | | | | | | Valledupar, Mercado Nuevo | 8.000 | 8.000 | 8.000 | = | |
| Bogotá, D. C., Corabastos | 20.000 | 21.000 | 20.500 | = | | Nicuro fresco | | | | | |
| Bogotá, D. C., Paloquemao | 25.000 | 26.000 | 25.533 | + | | Florencia (Caquetá) | 10.000 | 10.000 | 10.000 | = | |
| Cali, Galería Alameda | 20.000 | 22.000 | 21.000 | + | | Tunja, Complejo de Servicios del Sur | 8.000 | 8.000 | 8.000 | n.d. | |
| Cali, Santa Helena | 21.000 | 23.000 | 22.000 | + | | Villavicencio, CAV | 10.000 | 10.000 | 10.000 | = | |
| Medellín, Central | | | | | | Palmitos de mar | | | | | |
| Mayorista de Antioquia | 23.500 | 28.000 | 25.625 | + | | Bogotá, D. C., Corabastos | 9.000 | 11.000 | 9.900 | - | |
| Tuluá (Valle del Cauca) | 13.000 | 15.000 | 14.000 | = | | Bogotá, D. C., Paloquemao | 11.000 | 12.000 | 11.667 | + | |
| Calamar blanco entero | | | | | | Medellín, Central | | | | | |
| Bogotá, D. C., Corabastos | 7.000 | 8.200 | 7.675 | - | | Mayorista de Antioquia | 9.600 | 12.400 | 11.500 | + | |
| Bogotá, D. C., Paloquemao | 9.000 | 10.000 | 9.333 | - | | Pargo rojo entero congelado | | | | | |
| Bogotá, D. C., Plaza Las Flores | 7.000 | 8.000 | 7.833 | + | | Armenia, Mercar | 21.000 | 21.000 | 21.000 | = | |
| Cali, Galería Alameda | 7.600 | 7.800 | 7.700 | + | | Bogotá, D. C., Corabastos | 20.000 | 22.000 | 20.750 | - | |
| Cali, Santa Helena | 8.200 | 8.600 | 8.400 | + | | Cali, Galería Alameda | 19.000 | 19.800 | 19.467 | = | |
| Palmira (Valle del Cauca) | 7.500 | 8.000 | 7.750 | + | | Cali, Santa Helena | 15.200 | 15.600 | 15.425 | + | |
| Tuluá (Valle del Cauca) | 8.000 | 9.000 | 8.500 | = | | Medellín, Central | | | | | |
| Calamar morado entero | | | | | | Mayorista de Antioquia | 25.000 | 28.000 | 26.250 | - | |
| Bogotá, D. C., Corabastos | 12.000 | 14.000 | 13.125 | + | | Palmira (Valle del Cauca) | 14.000 | 14.500 | 14.375 | - | |
| Bogotá, D. C., Paloquemao | 16.000 | 16.000 | 16.000 | n.d. | | Tuluá (Valle del Cauca) | 17.000 | 18.000 | 17.500 | = | |
| Cali, Galería Alameda | 12.500 | 12.800 | 12.633 | + | | Pargo rojo entero fresco | | | | | |
| Cali, Santa Helena | 12.800 | 13.500 | 13.167 | = | | Cartagena, Bazurto | 20.000 | 20.000 | 20.000 | = | |
| Tuluá (Valle del Cauca) | 13.000 | 15.000 | 14.000 | = | | Santa Marta (Magdalena) | 15.000 | 19.000 | 16.500 | - | |
| Camarón tigre precocido seco | | | | | | Valledupar, Mercado Nuevo | 18.000 | 20.000 | 19.000 | - | |
| Bogotá, D. C., Paloquemao | 34.000 | 36.000 | 34.667 | + | | Pargo rojo platero | | | | | |
| Cali, Galería Alameda | 29.000 | 30.000 | 29.667 | = | | Buenaventura (Valle del Cauca) | 16.000 | 18.000 | 17.333 | = | |
| Cali, Santa Helena | 28.600 | 30.000 | 29.200 | = | | Cartagena, Bazurto | 22.000 | 22.000 | 22.000 | = | |
| Medellín, Central | | | | | | Popayán (Cauca) | 16.000 | 16.000 | 16.000 | - | |
| Mayorista de Antioquia | 34.000 | 37.000 | 35.250 | + | | Santa Marta (Magdalena) | 15.000 | 19.000 | 16.500 | - | |
| Popayán (Cauca) | 28.000 | 30.000 | 29.333 | - | | Pescado cabezas | | | | | |
| Tuluá (Valle del Cauca) | 30.000 | 32.000 | 31.000 | = | | Armenia, Mercar | 3.200 | 3.200 | 3.200 | = | |
| Camarón tití precocido seco | | | | | | Bogotá, D. C., Paloquemao | 7.400 | 8.000 | 7.800 | + | |
| Armenia, Mercar | 32.000 | 33.000 | 32.333 | - | | Cali, Galería Alameda | 5.000 | 5.000 | 5.000 | = | |
| Bogotá, D. C., Corabastos | 26.000 | 27.000 | 26.625 | - | | Cali, Santa Helena | 6.000 | 6.000 | 6.000 | = | |
| Bogotá, D. C., Paloquemao | 28.000 | 28.000 | 28.000 | = | | Palmira (Valle del Cauca) | 5.500 | 6.000 | 5.750 | - | |
| Pereira, Mercasa | 14.500 | 15.800 | 15.150 | = | | Pereira, Mercasa | 2.500 | 2.500 | 2.500 | = | |
| Popayán (Cauca) | 18.500 | 19.000 | 18.667 | - | | Popayán (Cauca) | 4.800 | 4.800 | 4.800 | - | |
| Capaz Magdalena fresco | | | | | | Santa Marta (Magdalena) | 3.000 | 4.000 | 3.750 | = | |
| Tunja, Complejo de Servicios del Sur | 12.000 | 12.000 | 12.000 | = | | Róbalo, filete congelado | | | | | |
| Cazuela de mariscos (paquete) | | | | | | Armenia, Mercar | 13.000 | 14.000 | 13.333 | - | |
| Bogotá, D. C., Corabastos | 9.000 | 9.000 | 9.000 | - | | Manizales (Caldas) | 11.500 | 11.800 | 11.650 | = | |
| Bogotá, D. C., Paloquemao | 11.000 | 11.000 | 11.000 | + | | Salmón, filete congelado | | | | | |
| Medellín, Central | | | | | | Armenia, Mercar | 44.000 | 44.000 | 44.000 | = | |
| Mayorista de Antioquia | 18.000 | 20.000 | 19.400 | ++ | | Bogotá, D. C., Corabastos | 36.000 | 38.000 | 37.000 | + | |
| Corvina, filete congelado nacional | | | | | | Bogotá, D. C., Paloquemao | 40.000 | 42.000 | 40.667 | - | |
| Buenaventura (Valle del Cauca) | 32.000 | 35.000 | 33.500 | + | | Cali, Galería Alameda | 38.000 | 40.000 | 39.000 | + | |
| Cali, Galería Alameda | 36.000 | 38.000 | 37.000 | = | | Cali, Santa Helena | 38.700 | 40.000 | 39.575 | = | |
| Cali, Santa Helena | 29.600 | 31.000 | 30.200 | + | | Medellín, Central | | | | | |
| Langostino 16-20 | | | | | | Mayorista de Antioquia | 39.000 | 48.000 | 43.000 | + | |
| Bogotá, D. C., Corabastos | 55.000 | 60.000 | 57.750 | - | | Palmira (Valle del Cauca) | 37.500 | 40.000 | 38.250 | = | |
| Buenaventura (Valle del Cauca) | 44.000 | 50.000 | 47.667 | + | | Popayán (Cauca) | 38.000 | 40.000 | 39.000 | + | |
| Medellín, Central | | | | | | Sierra entera congelada | | | | | |
| Mayorista de Antioquia | 70.000 | 80.000 | 73.000 | + | | Armenia, Mercar | 14.000 | 15.000 | 14.333 | - | |
| Merluza, filete importado | | | | | | Bogotá, D. C., Corabastos | 10.000 | 15.000 | 11.875 | -- | |
| Armenia, Mercar | 11.600 | 12.000 | 11.800 | - | | Bogotá, D. C., Paloquemao | 13.600 | 14.000 | 13.867 | - | |
| Cali, Galería Alameda | 13.000 | 14.000 | 13.500 | = | | Bogotá, D. C., Plaza Las Flores | 10.000 | 12.000 | 10.967 | + | |
| Cali, Santa Helena | 9.700 | 10.000 | 9.833 | = | | Buenaventura (Valle del Cauca) | 12.000 | 12.000 | 12.000 | = | |
| Medellín, Central | | | | | | Cali, Galería Alameda | 14.600 | 15.000 | 14.800 | + | |
| Mayorista de Antioquia | 12.000 | 14.000 | 12.750 | ++ | | Cali, Santa Helena | 10.000 | 11.000 | 10.575 | + | |
| Merluza, filete nacional | | | | | | Cartagena, Bazurto | 15.000 | 15.500 | 15.125 | = | |
| Bogotá, D. C., Corabastos | 30.000 | 32.000 | 30.667 | - | | Medellín, Central | | | | | |
| Bogotá, D. C., Paloquemao | 33.600 | 34.000 | 33.867 | - | | Mayorista de Antioquia | 13.000 | 16.000 | 14.625 | + | |
| Cali, Santa Helena | 26.000 | 28.000 | 27.000 | = | | Palmira (Valle del Cauca) | 13.000 | 13.500 | 13.375 | - | |
| Mojarra lora entera congelada | | | | | | Santa Marta (Magdalena) | 20.000 | 20.000 | 20.000 | = | |
| Armenia, Mercar | 12.000 | 13.000 | 12.667 | - | | Tilapia, filete congelado | | | | | |
| Barranquilla, Barranquillita | 5.600 | 5.700 | 5.625 | = | | Bogotá, D. C., Corabastos | 12.000 | 15.000 | 13.750 | - | |
| | | | | | | Cali, Galería Alameda | 15.500 | 16.000 | 15.733 | = | |
| | | | | | | Cali, Santa Helena | 13.000 | 13.400 | 13.150 | = | |


**Cuadro 7. Mercados mayoristas. Precios de venta de pescados (conclusión)
2017 (29 de julio al 4 de agosto)**

| Productos y mercados | Pesos por kilogramo | | | | Tendencia | Productos y mercados | Pesos por kilogramo | | | | Tendencia |
|---|---------------------|--------|--------|---------|-----------|--|---------------------|--------|--------|---------|-----------|
| | Mínimo | Máximo | Medio | Precios | | | Mínimo | Máximo | Medio | Precios | |
| Tilapia, filete congelado (continuación) | | | | | | Tilapia roja entera fresca (continuación) | | | | | |
| Medellín, Central | | | | | | Ibagué, Plaza La 21 | 9.200 | 9.600 | 9.333 | | - |
| Mayorista de Antioquia | 14.500 | 18.000 | 16.125 | | + | Neiva, Surabastos | 10.000 | 10.000 | 10.000 | | = |
| Palmira (Valle del Cauca) | 13.000 | 13.500 | 13.375 | | - | Tunja, Complejo de Servicios del Sur | 11.000 | 12.000 | 11.667 | | + |
| Popayán (Cauca) | 13.000 | 13.200 | 13.133 | | - | Valledupar, Mercado Nuevo | 10.000 | 10.000 | 10.000 | | = |
| Tuluá (Valle del Cauca) | 13.500 | 14.000 | 13.750 | | = | Villavicencio, CAV | 9.000 | 10.000 | 9.500 | | = |
| | | | | | | Yopal (Casanare) | 8.000 | 9.000 | 8.667 | | - |
| Tilapia, lomitos | | | | | | Toyo blanco, filete congelado | | | | | |
| Medellín, Central | | | | | | Bogotá, D. C., Corabastos | 11.500 | 13.000 | 12.325 | | + |
| Mayorista de Antioquia | 6.000 | 8.000 | 7.000 | | - | Bogotá, D. C., Paloquemao | 16.000 | 16.400 | 16.133 | | + |
| | | | | | | Cali, Galería Alameda | 12.000 | 13.000 | 12.500 | | = |
| Tilapia roja entera congelada | | | | | | Cali, Santa Helena | 9.200 | 9.600 | 9.400 | | = |
| Barranquilla, Barranquillita | 7.200 | 7.300 | 7.225 | | - | Palmira (Valle del Cauca) | 10.000 | 10.500 | 10.125 | | + |
| Cali, Galería Alameda | 12.000 | 12.400 | 12.233 | | = | Popayán (Cauca) | 9.400 | 9.600 | 9.533 | | + |
| Cali, Santa Helena | 11.200 | 11.800 | 11.567 | | - | Tuluá (Valle del Cauca) | 10.000 | 12.000 | 11.000 | | = |
| Medellín, Central | | | | | | Trucha en corte mariposa | | | | | |
| Mayorista de Antioquia | 12.000 | 13.000 | 12.500 | | + | Bogotá, D. C., Corabastos | 13.500 | 15.000 | 14.375 | | + |
| Palmira (Valle del Cauca) | 10.500 | 11.000 | 10.875 | | - | Bogotá, D. C., Paloquemao | 15.000 | 15.000 | 15.000 | | = |
| Pasto, El Potrerillo | 9.000 | 10.000 | 9.500 | | = | Bogotá, D. C., Plaza Las Flores | 13.000 | 14.000 | 13.625 | | - |
| Pereira, Mercasa | 12.300 | 12.500 | 12.400 | | - | Cali, Galería Alameda | 14.500 | 15.000 | 14.700 | | = |
| Popayán (Cauca) | 11.800 | 12.000 | 11.933 | | - | Cali, Santa Helena | 14.600 | 15.000 | 14.775 | | - |
| Santa Marta (Magdalena) | 10.500 | 11.000 | 10.625 | | - | Manizales (Caldas) | 14.500 | 16.000 | 15.167 | | = |
| Tuluá (Valle del Cauca) | 11.200 | 13.000 | 12.100 | | = | Medellín, Central | | | | | |
| | | | | | | Mayorista de Antioquia | 15.000 | 18.000 | 16.500 | | n.d. |
| Tilapia roja entera fresca | | | | | | Palmira (Valle del Cauca) | 14.000 | 14.000 | 14.000 | | = |
| Barranquilla, Barranquillita | 8.000 | 8.200 | 8.050 | | = | Pereira, Mercasa | 13.500 | 14.200 | 13.850 | | = |
| Bogotá, D. C., Paloquemao | 12.000 | 12.000 | 12.000 | | = | Popayán (Cauca) | 14.000 | 14.600 | 14.333 | | + |
| Bogotá, D. C., Plaza Las Flores | 8.800 | 9.600 | 9.120 | | - | | | | | | |
| Bucaramanga, Centroabastos | 9.600 | 9.600 | 9.600 | | - | Trucha entera fresca | | | | | |
| Cartagena, Bazurto | 8.500 | 9.000 | 8.750 | | - | Pasto, El Potrerillo | 11.000 | 12.000 | 11.500 | | = |
| Cúcuta, La Nueva Sexta | 9.000 | 9.500 | 9.083 | | ++ | | | | | | |
| Florencia (Caquetá) | 8.000 | 8.000 | 8.000 | | = | | | | | | |

Tendencias:
 (---) Variación mayor al -20 %
 (--) Variación entre -10 % y -20 %
 (-) Variación entre 0 % y -10 %
 (=) Variación igual a 0 %
 (+) Variación entre 0 % y 10 %
 (++) Variación entre 10 % y 20 %
 (+++) Variación mayor al 20 %
 (n.d.) No determinado

**Cuadro 8. Mercados mayoristas. Precios de venta de productos procesados
2017 (29 de julio al 4 de agosto)**

| Productos y mercados | Pesos por kilogramo | | | | Tendencia | Productos y mercados | Pesos por kilogramo | | | | Tendencia |
|----------------------------------|---------------------|--------|--------|---------|-----------|---|---------------------|--------|-------|---------|-----------|
| | Mínimo | Máximo | Medio | Precios | | | Mínimo | Máximo | Medio | Precios | |
| Aceite girasol | | | | | | Aceite vegetal mezcla (continuación) | | | | | |
| Barranquilla, Barranquillita | 9.000 | 9.075 | 9.048 | | - | Ibagué, Plaza La 21 | 4.333 | 4.500 | 4.388 | | - |
| Barranquilla, Granabastos | 9.015 | 9.204 | 9.127 | | + | Manizales (Caldas) | 4.583 | 5.542 | 5.035 | | = |
| Cartagena, Bazurto | 6.500 | 6.583 | 6.521 | | + | Medellín, Central | | | | | |
| Medellín, Central | | | | | | Mayorista de Antioquia | 4.567 | 4.817 | 4.658 | | = |
| Mayorista de Antioquia | 8.250 | 8.767 | 8.392 | | = | Medellín, Plaza | | | | | |
| Montería (Córdoba) | 6.333 | 6.417 | 6.396 | | = | Minorista José María Villa | 4.833 | 5.333 | 5.111 | | = |
| Pereira, Mercasa | 8.760 | 9.500 | 9.130 | | = | Montería (Córdoba) | 4.167 | 4.167 | 4.167 | | = |
| Santa Marta (Magdalena) | 10.778 | 11.667 | 11.222 | | + | Neiva, Surabastos | 4.000 | 5.417 | 4.792 | | - |
| Sincelejo (Sucre) | 6.333 | 6.542 | 6.473 | | - | Palmira (Valle del Cauca) | 4.667 | 5.833 | 5.250 | | + |
| Valledupar, Mercado Nuevo | 8.333 | 8.750 | 8.583 | | - | Pamplona (Norte de Santander) | 4.167 | 4.444 | 4.352 | | - |
| | | | | | | Pasto, El Potrerillo | 4.500 | 4.750 | 4.625 | | + |
| Aceite soya | | | | | | Popayán (Cauca) | 4.000 | 4.142 | 4.076 | | - |
| Cartago (Valle del Cauca) | 4.833 | 5.500 | 5.235 | | + | Santa Marta (Magdalena) | 5.167 | 5.500 | 5.392 | | + |
| | | | | | | Sincelejo (Sucre) | 3.875 | 4.000 | 3.946 | | - |
| Aceite vegetal mezcla | | | | | | Tuluá (Valle del Cauca) | 4.500 | 5.250 | 4.861 | | = |
| Arauca (Arauca) | 4.537 | 4.630 | 4.568 | | - | Valledupar, Mercado Nuevo | 4.833 | 5.083 | 4.917 | | = |
| Armenia, Mercar | 4.854 | 5.088 | 5.010 | | - | Villavicencio, CAV | 5.750 | 6.792 | 6.288 | | + |
| Barranquilla, Barranquillita | 4.500 | 4.575 | 4.531 | | + | | | | | | |
| Barranquilla, Granabastos | 4.550 | 4.677 | 4.609 | | + | Arveja enlatada | | | | | |
| Bogotá, D. C., Corabastos | 4.433 | 4.733 | 4.604 | | + | Barranquilla, Barranquillita | 5.699 | 5.780 | 5.744 | | - |
| Bogotá, D. C., Paloquemao | 4.833 | 5.000 | 4.944 | | - | Medellín, Central | | | | | |
| Bucaramanga, Centroabastos | 4.352 | 5.111 | 4.703 | | = | Mayorista de Antioquia | 6.078 | 6.466 | 6.369 | | = |
| Bucaramanga, Mercados del centro | 4.815 | 5.500 | 5.120 | | + | Medellín, Plaza | | | | | |
| Buenaventura (Valle del Cauca) | 4.708 | 5.858 | 5.313 | | + | Minorista José María Villa | 8.000 | 8.611 | 8.252 | | = |
| Cali, La Floresta | 5.417 | 6.167 | 5.778 | | = | Santa Marta (Magdalena) | 6.452 | 7.728 | 6.985 | | + |
| Cali, Santa Helena | 5.300 | 5.833 | 5.583 | | + | Valledupar, Mercado Nuevo | 8.333 | 8.653 | 8.440 | | + |
| Cali, Siloé | 6.167 | 6.500 | 6.333 | | = | | | | | | |
| Cartagena, Bazurto | 4.333 | 4.500 | 4.438 | | + | Avena en hojuelas | | | | | |
| Cartago (Valle del Cauca) | 4.417 | 4.750 | 4.596 | | - | Arauca (Arauca) | 7.533 | 7.533 | 7.533 | | = |
| Cúcuta, Cenabastos | 4.074 | 4.630 | 4.398 | | - | Armenia, Mercar | 7.208 | 7.250 | 7.236 | | = |
| Cúcuta, La Nueva Sexta | 4.259 | 4.630 | 4.444 | | + | Barranquilla, Barranquillita | 7.073 | 7.135 | 7.109 | | + |
| Florencia (Caquetá) | 4.667 | 5.067 | 4.869 | | - | | | | | | |

**Cuadro 8. Mercados mayoristas. Precios de venta de productos procesados (continuación)
2017 (29 de julio al 4 de agosto)**

| Productos y mercados | Pesos por kilogramo | | | | Tenden- cia | Productos y mercados | Pesos por kilogramo | | | | Tenden- cia |
|---|---------------------|--------|-------|---|--|----------------------|---------------------|--------|-------|--|----------------|
| | Mínimo | Máximo | Medio | | | | Mínimo | Máximo | Medio | | |
| Avena en hojuelas (continuación) | | | | | Azúcar sulfitada (continuación) | | | | | | |
| Barranquilla, Granabastos | 6.875 | 7.315 | 7.016 | - | Bogotá, D. C., Paloquemao | 2.400 | 2.480 | 2.427 | - | | |
| Bogotá, D. C., Corabastos | 7.083 | 7.250 | 7.146 | - | Bogotá, D. C., Plaza España | 2.280 | 2.340 | 2.310 | + | | |
| Bogotá, D. C., Paloquemao | 7.500 | 7.750 | 7.639 | + | Bucaramanga, Centroabastos | 2.160 | 2.160 | 2.160 | - | | |
| Bogotá, D. C., Plaza España | 7.417 | 7.667 | 7.528 | + | Bucaramanga, Mercados del centro | 2.120 | 2.200 | 2.160 | - | | |
| Bucaramanga, Centroabastos | 6.200 | 7.000 | 6.650 | = | Buenaventura (Valle del Cauca) | 2.100 | 2.200 | 2.153 | - | | |
| Bucaramanga, Mercados del centro | 6.975 | 7.200 | 7.058 | - | Cali, La Floresta | 2.100 | 2.200 | 2.140 | = | | |
| Cali, La Floresta | 7.000 | 7.188 | 7.083 | = | Cali, Santa Helena | 2.100 | 2.200 | 2.153 | + | | |
| Cali, Santa Helena | 6.750 | 6.875 | 6.819 | = | Cali, Siloé | 2.100 | 2.160 | 2.127 | + | | |
| Cali, Siloé | 6.719 | 7.063 | 6.903 | = | Cartagena, Bazurto | 2.040 | 2.100 | 2.070 | + | | |
| Cartagena, Bazurto | 6.667 | 6.875 | 6.719 | + | Cartago (Valle del Cauca) | 2.140 | 2.180 | 2.160 | - | | |
| Cartago (Valle del Cauca) | 6.667 | 7.292 | 6.986 | + | Ibagué, Plaza La 21 | 2.080 | 2.100 | 2.090 | - | | |
| Cúcuta, Cenabastos | 6.542 | 7.000 | 6.819 | + | Manizales (Caldas) | 2.300 | 2.400 | 2.340 | = | | |
| Cúcuta, La Nueva Sexta | 6.500 | 6.667 | 6.611 | = | Medellín, Central | | | | | | |
| Ibagué, Plaza La 21 | 7.067 | 7.800 | 7.333 | + | Mayorista de Antioquia | 2.060 | 2.110 | 2.093 | = | | |
| Neiva, Surabastos | 7.167 | 7.800 | 7.433 | + | Palmira (Valle del Cauca) | 2.030 | 2.100 | 2.053 | - | | |
| Palmira (Valle del Cauca) | 7.240 | 7.500 | 7.331 | - | Pereira, Mercasa | 2.500 | 2.500 | 2.500 | = | | |
| Pamplona (Norte de Santander) | 6.083 | 6.500 | 6.278 | + | Popayán (Cauca) | 2.300 | 2.320 | 2.313 | = | | |
| Pereira, Mercasa | 7.100 | 7.100 | 7.100 | = | Santa Marta (Magdalena) | 2.020 | 2.040 | 2.035 | - | | |
| Popayán (Cauca) | 6.917 | 7.000 | 6.972 | + | Sincelejo (Sucre) | 1.980 | 2.000 | 1.990 | - | | |
| Santa Marta (Magdalena) | 6.354 | 7.000 | 6.651 | = | Tuluá (Valle del Cauca) | 2.120 | 2.160 | 2.144 | = | | |
| Sincelejo (Sucre) | 6.458 | 6.771 | 6.622 | - | Valledupar, Mercado Nuevo | 2.020 | 2.040 | 2.033 | - | | |
| Tuluá (Valle del Cauca) | 6.979 | 7.604 | 7.222 | - | Villavicencio, CAV | 2.360 | 2.400 | 2.385 | - | | |
| Valledupar, Mercado Nuevo | 5.083 | 5.667 | 5.306 | = | | | | | | | |
| Villavicencio, CAV | 6.667 | 7.313 | 6.906 | - | Bocadillo veleño | | | | | | |
| Avena molida | | | | | Bogotá, D. C., Corabastos | 236 | 250 | 243 | = | | |
| Bogotá, D. C., Corabastos | 7.083 | 7.250 | 7.146 | - | Bogotá, D. C., Paloquemao | 236 | 244 | 239 | - | | |
| Bogotá, D. C., Paloquemao | 7.500 | 7.750 | 7.639 | + | Café instantáneo | | | | | | |
| Bogotá, D. C., Plaza España | 7.417 | 7.667 | 7.528 | + | Barranquilla, Barranquillita | 72.696 | 73.137 | 72.966 | + | | |
| Cali, La Floresta | 7.000 | 7.188 | 7.083 | = | Barranquilla, Granabastos | 70.186 | 70.833 | 70.610 | = | | |
| Cali, Santa Helena | 6.750 | 6.875 | 6.819 | = | Bogotá, D. C., Corabastos | 67.388 | 70.588 | 69.298 | + | | |
| Cali, Siloé | 6.719 | 7.063 | 6.903 | = | Bogotá, D. C., Plaza España | 73.137 | 76.417 | 74.361 | + | | |
| Ibagué, Plaza La 21 | 7.300 | 7.800 | 7.458 | + | Buenaventura (Valle del Cauca) | 80.261 | 83.529 | 81.830 | - | | |
| Neiva, Surabastos | 7.167 | 7.800 | 7.433 | + | Cali, La Floresta | 86.250 | 90.000 | 88.083 | = | | |
| Palmira (Valle del Cauca) | 7.240 | 7.500 | 7.331 | - | Cali, Santa Helena | 77.386 | 81.307 | 79.564 | - | | |
| Pereira, Mercasa | 7.100 | 7.100 | 7.100 | = | Cali, Siloé | 88.000 | 90.000 | 89.333 | = | | |
| Popayán (Cauca) | 7.000 | 7.167 | 7.083 | + | Cartagena, Bazurto | 68.627 | 71.078 | 69.853 | + | | |
| Tuluá (Valle del Cauca) | 6.979 | 7.604 | 7.222 | = | Cartago (Valle del Cauca) | 67.000 | 75.833 | 71.958 | + | | |
| Villavicencio, CAV | 6.667 | 7.313 | 6.906 | - | Cúcuta, Cenabastos | 67.647 | 71.569 | 69.608 | - | | |
| Azúcar morena | | | | | Florencia (Caquetá) | 70.588 | 72.941 | 71.699 | - | | |
| Bogotá, D. C., Corabastos | 2.480 | 2.680 | 2.585 | - | Medellín, Central | | | | | | |
| Bogotá, D. C., Plaza España | 2.704 | 2.720 | 2.715 | + | Mayorista de Antioquia | 78.235 | 79.739 | 78.954 | + | | |
| Cali, La Floresta | 2.720 | 2.800 | 2.747 | + | Medellín, Plaza | | | | | | |
| Cali, Santa Helena | 2.560 | 2.600 | 2.573 | = | Minorista José María Villa | 76.471 | 77.778 | 77.124 | = | | |
| Cali, Siloé | 2.720 | 2.800 | 2.773 | = | Neiva, Surabastos | 63.529 | 73.529 | 68.235 | - | | |
| Cartago (Valle del Cauca) | 2.880 | 3.016 | 2.939 | = | Palmira (Valle del Cauca) | 83.333 | 84.967 | 84.314 | - | | |
| Ibagué, Plaza La 21 | 2.500 | 2.640 | 2.564 | - | Pamplona (Norte de Santander) | 66.176 | 68.627 | 66.993 | - | | |
| Medellín, Central | | | | | Pasto, El Potrerillo | 84.967 | 86.275 | 85.621 | = | | |
| Mayorista de Antioquia | 2.480 | 2.500 | 2.494 | + | Popayán (Cauca) | 81.046 | 81.699 | 81.394 | = | | |
| Medellín, Plaza | | | | | Santa Marta (Magdalena) | 68.235 | 76.471 | 71.618 | - | | |
| Minorista José María Villa | 2.480 | 2.520 | 2.507 | - | Sincelejo (Sucre) | 67.647 | 71.569 | 70.025 | + | | |
| Pamplona (Norte de Santander) | 2.720 | 2.720 | 2.720 | - | Tuluá (Valle del Cauca) | 79.412 | 84.314 | 81.242 | = | | |
| Pasto, El Potrerillo | 2.720 | 2.800 | 2.760 | = | Valledupar, Mercado Nuevo | 64.706 | 67.647 | 66.667 | = | | |
| Tuluá (Valle del Cauca) | 2.720 | 2.800 | 2.771 | = | Café molido | | | | | | |
| Azúcar refinada | | | | | Arauca (Arauca) | 15.600 | 15.600 | 15.600 | = | | |
| Arauca (Arauca) | 2.920 | 2.920 | 2.920 | = | Armenia, Mercar | 14.300 | 14.600 | 14.500 | = | | |
| Barranquilla, Barranquillita | 2.676 | 2.724 | 2.700 | + | Barranquilla, Barranquillita | 16.800 | 17.000 | 16.927 | - | | |
| Barranquilla, Granabastos | 2.568 | 2.640 | 2.603 | + | Barranquilla, Granabastos | 15.379 | 15.700 | 15.535 | = | | |
| Bogotá, D. C., Plaza Las Flores | 2.160 | 2.200 | 2.187 | - | Bogotá, D. C., Corabastos | 14.200 | 15.000 | 14.600 | - | | |
| Bucaramanga, Centroabastos | 2.667 | 2.729 | 2.688 | - | Bogotá, D. C., Paloquemao | 15.200 | 15.600 | 15.467 | - | | |
| Bucaramanga, Mercados del centro | 2.625 | 2.917 | 2.819 | - | Bogotá, D. C., Plaza España | 14.600 | 14.886 | 14.715 | - | | |
| Cartagena, Bazurto | 2.560 | 2.640 | 2.590 | + | Bucaramanga, Centroabastos | 15.321 | 15.600 | 15.507 | - | | |
| Cúcuta, Cenabastos | 3.000 | 3.160 | 3.053 | + | Bucaramanga, Mercados del centro | 14.496 | 15.264 | 14.987 | - | | |
| Ibagué, Plaza La 21 | 2.480 | 2.560 | 2.500 | - | Cali, La Floresta | 14.000 | 14.000 | 14.000 | = | | |
| Medellín, Central | | | | | Cali, Santa Helena | 14.000 | 14.000 | 14.000 | + | | |
| Mayorista de Antioquia | 2.420 | 2.520 | 2.474 | + | Cali, Siloé | 14.000 | 14.400 | 14.133 | = | | |
| Montería (Córdoba) | 2.200 | 2.240 | 2.230 | - | Cartagena, Bazurto | 15.417 | 15.667 | 15.542 | + | | |
| Neiva, Surabastos | 2.080 | 2.100 | 2.093 | - | Cartago (Valle del Cauca) | 14.000 | 14.400 | 14.266 | - | | |
| Pamplona (Norte de Santander) | 2.240 | 2.300 | 2.280 | + | Cúcuta, Cenabastos | 15.500 | 16.000 | 15.681 | - | | |
| Pasto, El Potrerillo | 2.140 | 2.220 | 2.180 | - | Florencia (Caquetá) | 15.800 | 16.400 | 16.165 | - | | |
| Santa Marta (Magdalena) | 2.320 | 2.640 | 2.470 | - | Ibagué, Plaza La 21 | 16.500 | 16.800 | 16.650 | = | | |
| Sincelejo (Sucre) | 2.840 | 2.960 | 2.910 | - | Manizales (Caldas) | 14.600 | 15.200 | 14.875 | = | | |
| Valledupar, Mercado Nuevo | 2.480 | 2.520 | 2.493 | - | Medellín, Central | | | | | | |
| Villavicencio, CAV | 2.824 | 3.200 | 2.980 | + | Mayorista de Antioquia | 14.400 | 15.300 | 14.900 | = | | |
| Azúcar sulfitada | | | | | Montería (Córdoba) | 15.360 | 15.520 | 15.440 | = | | |
| Arauca (Arauca) | 2.550 | 2.600 | 2.570 | = | Neiva, Surabastos | 15.000 | 16.000 | 15.667 | + | | |
| Armenia, Mercar | 2.120 | 2.180 | 2.147 | = | Palmira (Valle del Cauca) | 14.200 | 14.240 | 14.230 | - | | |
| Barranquilla, Barranquillita | 2.070 | 2.084 | 2.079 | - | Popayán (Cauca) | 14.400 | 14.560 | 14.480 | = | | |
| Barranquilla, Granabastos | 2.004 | 2.028 | 2.016 | = | Santa Marta (Magdalena) | 15.000 | 16.400 | 15.900 | = | | |
| Bogotá, D. C., Corabastos | 2.030 | 2.120 | 2.083 | - | Sincelejo (Sucre) | 17.083 | 17.625 | 17.452 | + | | |
| | | | | | Tuluá (Valle del Cauca) | 14.160 | 14.464 | 14.328 | = | | |
| | | | | | Valledupar, Mercado Nuevo | 15.667 | 15.833 | 15.722 | = | | |

**Cuadro 8. Mercados mayoristas. Precios de venta de productos procesados (continuación)**
2017 (29 de julio al 4 de agosto)

| Productos y mercados | Pesos por kilogramo | | | | Tendencia | Productos y mercados | Pesos por kilogramo | | | | Tendencia |
|---|---------------------|--------|--------|----|-----------|--|---------------------|--------|--------|------|-----------|
| | Mínimo | Máximo | Medio | | | | Mínimo | Máximo | Medio | | |
| Café molido (continuación) | | | | | | Galletas dulces redondas con crema (continuación) | | | | | |
| Villavicencio, CAV | 12.500 | 12.750 | 12.667 | = | | Cúcuta, Cenabastos | 12.407 | 12.510 | 12.476 | - | |
| Chocolate amargo | | | | | | Cúcuta, La Nueva Sexta | 11.683 | 12.407 | 11.959 | - | |
| Armenia, Mercar | 23.000 | 23.120 | 23.040 | = | | Ibagué, Plaza La 21 | 9.833 | 10.250 | 10.083 | + | |
| Buenaventura (Valle del Cauca) | 22.639 | 23.488 | 23.064 | + | | Pamplona (Norte de Santander) | 11.890 | 11.890 | 11.890 | = | |
| Cali, La Floresta | 21.600 | 22.000 | 21.867 | = | | Santa Marta (Magdalena) | 9.722 | 10.167 | 9.972 | = | |
| Cali, Santa Helena | 22.000 | 22.400 | 22.267 | + | | Sincelejo (Sucre) | 9.715 | 9.882 | 9.819 | + | |
| Cali, Siloé | 24.000 | 24.000 | 24.000 | = | | Galletas saladas | | | | | |
| Cartago (Valle del Cauca) | 21.200 | 21.400 | 21.267 | - | | Arauca (Arauca) | 10.159 | 10.159 | 10.159 | = | |
| Ibagué, Plaza La 21 | 21.800 | 24.000 | 23.000 | - | | Armenia, Mercar | 11.063 | 11.326 | 11.150 | = | |
| Manizales (Caldas) | 22.000 | 23.600 | 22.700 | = | | Barranquilla, Barranquillita | 11.528 | 11.694 | 11.635 | + | |
| Medellín, Central | | | | | | Barranquilla, Granabastos | 11.085 | 11.333 | 11.205 | = | |
| Mayorista de Antioquia | 20.504 | 20.800 | 20.608 | + | | Bogotá, D. C., Corabastos | 10.185 | 10.317 | 10.251 | - | |
| Medellín, Plaza | | | | | | Bogotá, D. C., Paloquemao | 8.995 | 9.193 | 9.061 | + | |
| Minorista José María Villa | 24.000 | 24.000 | 24.000 | + | | Bogotá, D. C., Plaza España | 9.108 | 9.788 | 9.518 | - | |
| Palmira (Valle del Cauca) | 22.400 | 23.200 | 23.000 | = | | Bucaramanga, Centroabastos | 10.443 | 10.952 | 10.730 | = | |
| Pasto, El Potrerillo | 22.400 | 22.720 | 22.560 | = | | Bucaramanga, Mercados del centro | 10.582 | 10.952 | 10.802 | = | |
| Popayán (Cauca) | 20.640 | 20.720 | 20.680 | = | | Buenaventura (Valle del Cauca) | 10.800 | 11.429 | 11.053 | + | |
| Tuluá (Valle del Cauca) | 20.800 | 21.400 | 21.080 | = | | Cali, La Floresta | 10.159 | 10.185 | 10.168 | = | |
| Chocolate dulce | | | | | | Cali, Santa Helena | 9.788 | 9.921 | 9.832 | - | |
| Arauca (Arauca) | 10.700 | 10.700 | 10.700 | = | | Cali, Siloé | 10.185 | 10.450 | 10.317 | = | |
| Barranquilla, Barranquillita | 13.760 | 13.810 | 13.785 | + | | Cartagena, Bazurto | 10.417 | 10.417 | 10.417 | = | |
| Barranquilla, Granabastos | 12.900 | 14.300 | 13.750 | + | | Cartago (Valle del Cauca) | 10.681 | 11.250 | 10.921 | - | |
| Bogotá, D. C., Corabastos | 9.813 | 10.125 | 9.944 | - | | Cúcuta, Cenabastos | 11.389 | 12.014 | 11.690 | + | |
| Bogotá, D. C., Plaza España | 9.928 | 10.333 | 10.156 | - | | Cúcuta, La Nueva Sexta | 10.417 | 10.417 | 10.417 | n.d. | |
| Bucaramanga, Centroabastos | 8.700 | 9.200 | 9.001 | = | | Florencia (Caquetá) | 10.111 | 10.278 | 10.194 | - | |
| Bucaramanga, Mercados del centro | 8.800 | 9.020 | 8.873 | + | | Ibagué, Plaza La 21 | 10.000 | 10.615 | 10.183 | + | |
| Cartagena, Bazurto | 13.200 | 13.500 | 13.350 | + | | Manizales (Caldas) | 10.667 | 11.250 | 11.009 | = | |
| Cúcuta, Cenabastos | 10.980 | 11.000 | 10.990 | + | | Medellín, Central | | | | | |
| Florencia (Caquetá) | 10.560 | 10.720 | 10.627 | + | | Mayorista de Antioquia | 10.013 | 10.185 | 10.073 | + | |
| Ibagué, Plaza La 21 | 10.000 | 10.800 | 10.325 | - | | Medellín, Plaza | | | | | |
| Montería (Córdoba) | 10.000 | 11.000 | 10.500 | = | | Minorista José María Villa | 9.921 | 10.053 | 10.009 | = | |
| Neiva, Surabastos | 9.920 | 11.000 | 10.320 | + | | Neiva, Surabastos | 10.833 | 11.250 | 11.065 | = | |
| Pamplona (Norte de Santander) | 9.167 | 9.583 | 9.444 | + | | Palmira (Valle del Cauca) | 10.847 | 11.111 | 10.979 | + | |
| Sincelejo (Sucre) | 13.400 | 14.000 | 13.750 | + | | Pamplona (Norte de Santander) | 10.417 | 10.833 | 10.625 | + | |
| Valledupar, Mercado Nuevo | 12.000 | 12.000 | 12.000 | = | | Pasto, El Potrerillo | 9.788 | 10.053 | 9.921 | + | |
| Chocolate instantáneo | | | | | | Pereira, Mercasa | 9.617 | 9.617 | 9.617 | = | |
| Medellín, Central | | | | | | Popayán (Cauca) | 9.921 | 10.132 | 10.035 | + | |
| Mayorista de Antioquia | 18.159 | 18.848 | 18.561 | = | | Santa Marta (Magdalena) | 10.667 | 11.667 | 11.278 | + | |
| Color (bolsita) | | | | | | Sincelejo (Sucre) | 10.972 | 11.181 | 11.083 | + | |
| Ibagué, Plaza La 21 | 24.000 | 26.000 | 25.250 | ++ | | Tuluá (Valle del Cauca) | 10.265 | 10.714 | 10.476 | + | |
| Medellín, Central | | | | | | Valledupar, Mercado Nuevo | 10.694 | 11.389 | 10.972 | = | |
| Mayorista de Antioquia | 15.000 | 15.357 | 15.193 | = | | Villavicencio, CAV | 10.357 | 10.714 | 10.592 | + | |
| Medellín, Plaza | | | | | | Gelatina | | | | | |
| Minorista José María Villa | 16.429 | 18.452 | 17.183 | = | | Arauca (Arauca) | 25.000 | 25.000 | 25.000 | = | |
| Neiva, Surabastos | 13.750 | 15.250 | 14.667 | - | | Barranquilla, Barranquillita | 25.469 | 25.833 | 25.612 | = | |
| Fécula de maíz | | | | | | Barranquilla, Granabastos | 23.766 | 25.417 | 24.698 | = | |
| Arauca (Arauca) | 19.474 | 19.474 | 19.474 | = | | Bogotá, D. C., Corabastos | 22.917 | 23.438 | 23.242 | + | |
| Armenia, Mercar | 17.361 | 17.901 | 17.721 | + | | Bogotá, D. C., Plaza España | 22.396 | 23.276 | 22.689 | - | |
| Barranquilla, Barranquillita | 17.347 | 17.444 | 17.389 | - | | Bucaramanga, Centroabastos | 23.620 | 25.000 | 24.106 | - | |
| Barranquilla, Granabastos | 15.694 | 16.014 | 15.882 | - | | Bucaramanga, Mercados del centro | 21.563 | 24.479 | 22.847 | - | |
| Bogotá, D. C., Corabastos | 15.263 | 16.184 | 15.905 | + | | Buenaventura (Valle del Cauca) | 23.125 | 23.438 | 23.325 | + | |
| Bucaramanga, Centroabastos | 18.168 | 19.605 | 18.731 | + | | Cali, La Floresta | 15.000 | 15.179 | 15.119 | + | |
| Bucaramanga, Mercados del centro | 17.895 | 18.724 | 18.303 | = | | Cali, Santa Helena | 15.000 | 15.179 | 15.060 | = | |
| Cartagena, Bazurto | 16.667 | 17.222 | 16.806 | + | | Cali, Siloé | 12.202 | 12.649 | 12.450 | + | |
| Cúcuta, Cenabastos | 17.361 | 18.056 | 17.824 | + | | Cartagena, Bazurto | 21.875 | 22.917 | 22.396 | + | |
| Cúcuta, La Nueva Sexta | 16.667 | 17.500 | 17.176 | + | | Cartago (Valle del Cauca) | 21.250 | 22.500 | 21.875 | = | |
| Montería (Córdoba) | 11.111 | 12.222 | 11.611 | - | | Cúcuta, Cenabastos | 22.917 | 25.521 | 23.872 | - | |
| Neiva, Surabastos | 17.105 | 18.487 | 17.961 | - | | Cúcuta, La Nueva Sexta | 21.875 | 22.917 | 22.569 | - | |
| Pasto, El Potrerillo | 13.421 | 13.618 | 13.531 | - | | Ibagué, Plaza La 21 | 25.000 | 25.729 | 25.257 | - | |
| Popayán (Cauca) | 15.132 | 15.395 | 15.285 | + | | Manizales (Caldas) | 21.250 | 22.500 | 21.667 | = | |
| Santa Marta (Magdalena) | 17.778 | 18.889 | 18.264 | - | | Medellín, Central | | | | | |
| Villavicencio, CAV | 16.382 | 17.072 | 16.727 | - | | Mayorista de Antioquia | 20.625 | 21.875 | 21.419 | = | |
| Frijol enlatado | | | | | | Neiva, Surabastos | 25.000 | 25.000 | 25.000 | = | |
| Medellín, Central | | | | | | Palmira (Valle del Cauca) | 25.000 | 25.000 | 25.000 | = | |
| Mayorista de Antioquia | 9.124 | 10.340 | 9.700 | + | | Pamplona (Norte de Santander) | 22.917 | 23.438 | 23.264 | = | |
| Medellín, Plaza | | | | | | Pasto, El Potrerillo | 12.010 | 12.990 | 12.500 | - | |
| Minorista José María Villa | 8.908 | 9.483 | 9.100 | = | | Pereira, Mercasa | 13.042 | 13.042 | 13.042 | = | |
| Galletas dulces redondas con crema | | | | | | Popayán (Cauca) | 25.990 | 26.042 | 26.024 | = | |
| Arauca (Arauca) | 12.530 | 12.530 | 12.530 | = | | Santa Marta (Magdalena) | 23.750 | 26.250 | 24.870 | = | |
| Barranquilla, Barranquillita | 12.028 | 12.149 | 12.086 | - | | Tuluá (Valle del Cauca) | 22.917 | 23.958 | 23.438 | = | |
| Barranquilla, Granabastos | 11.898 | 12.329 | 12.134 | = | | Valledupar, Mercado Nuevo | 22.396 | 23.958 | 22.917 | + | |
| Bogotá, D. C., Plaza España | 11.275 | 11.446 | 11.362 | - | | Harina de trigo | | | | | |
| Bucaramanga, Centroabastos | 11.928 | 12.410 | 12.169 | + | | Arauca (Arauca) | 2.233 | 2.233 | 2.233 | = | |
| Bucaramanga, Mercados del centro | 12.048 | 12.369 | 12.236 | = | | Armenia, Mercar | 1.900 | 1.920 | 1.909 | = | |
| Cartagena, Bazurto | 11.546 | 11.847 | 11.621 | + | | Barranquilla, Barranquillita | 1.380 | 1.390 | 1.385 | = | |
| | | | | | | Barranquilla, Granabastos | 1.476 | 1.500 | 1.490 | = | |
| | | | | | | Bogotá, D. C., Corabastos | 1.640 | 1.660 | 1.650 | - | |
| | | | | | | Bogotá, D. C., Paloquemao | 1.720 | 1.760 | 1.733 | + | |
| | | | | | | Bogotá, D. C., Plaza España | 1.680 | 1.796 | 1.732 | + | |

**Cuadro 8. Mercados mayoristas. Precios de venta de productos procesados (continuación)
2017 (29 de julio al 4 de agosto)**

| Productos y mercados | Pesos por kilogramo | | | | Tendencia | Productos y mercados | Pesos por kilogramo | | | | Tendencia | |
|--------------------------------------|---------------------|--------|--------|---------|-----------|----------------------------------|---------------------|--------|-------|---------|-----------|--|
| | Mínimo | Máximo | Medio | Precios | | | Mínimo | Máximo | Medio | Precios | | |
| Margarina (continuación) | | | | | | | | | | | | |
| Medellín, Plaza | | | | | | | | | | | | |
| Minorista José María Villa | 13.500 | 13.900 | 13.733 | | = | Panela en pastilla | | | | | | |
| Neiva, Surabastos | 7.300 | 8.000 | 7.633 | | - | Caparrapi (Cundinamarca) | 2.604 | 2.708 | 2.682 | | + | |
| Palmira (Valle del Cauca) | 15.800 | 16.200 | 16.050 | | - | Nocaima (Cundinamarca) | 2.700 | 2.750 | 2.725 | | - | |
| Pamplona (Norte de Santander) | 7.600 | 8.000 | 7.867 | | = | Villeta (Cundinamarca) | 2.938 | 3.125 | 3.000 | | + | |
| Pereira, Mercasa | 10.800 | 10.800 | 10.800 | | = | Panela redonda blanca | | | | | | |
| Popayán (Cauca) | 16.680 | 16.700 | 16.693 | | = | Medellín, Central | | | | | | |
| Sincelejo (Sucre) | 8.636 | 9.091 | 8.939 | | = | Mayorista de Antioquia | 3.250 | 3.350 | 3.275 | | + | |
| Tuluá (Valle del Cauca) | 15.000 | 15.700 | 15.417 | | = | Panela redonda morena | | | | | | |
| Mayonesa doy pack | | | | | | Armenia, Mercar | 3.417 | 3.458 | 3.444 | | = | |
| Arauca (Arauca) | 23.333 | 23.333 | 23.333 | | = | Buenaventura (Valle del Cauca) | 2.288 | 2.542 | 2.443 | | - | |
| Armenia, Mercar | 20.250 | 20.521 | 20.340 | | = | Cali, La Floresta | 3.875 | 4.000 | 3.958 | | - | |
| Barranquilla, Barranquillita | 11.333 | 11.528 | 11.454 | | = | Cali, Santa Helena | 3.700 | 3.800 | 3.750 | | = | |
| Bucaramanga, Centroabastos | 9.250 | 12.250 | 10.583 | | - | Cali, Siloé | 4.000 | 4.042 | 4.014 | | = | |
| Bucaramanga, Mercados del centro | 10.208 | 12.750 | 11.125 | | = | Caparrapi (Cundinamarca) | 2.300 | 2.400 | 2.350 | | = | |
| Buenaventura (Valle del Cauca) | 15.615 | 16.250 | 15.904 | | = | Cartago (Valle del Cauca) | 3.500 | 3.542 | 3.510 | | = | |
| Cali, La Floresta | 17.500 | 18.000 | 17.806 | | = | Manizales (Caldas) | 3.542 | 3.625 | 3.569 | | + | |
| Cali, Santa Helena | 19.375 | 20.000 | 19.736 | | = | Medellín, Central | | | | | | |
| Cali, Siloé | 18.500 | 19.000 | 18.833 | | = | Mayorista de Antioquia | 3.000 | 3.083 | 3.042 | | + | |
| Cartagena, Bazurto | 20.000 | 20.417 | 20.104 | | + | Medellín, Plaza | | | | | | |
| Cartago (Valle del Cauca) | 16.417 | 17.000 | 16.694 | | - | Minorista José María Villa | 2.875 | 3.000 | 2.931 | | - | |
| Ibagué, Plaza La 21 | 12.000 | 12.500 | 12.250 | | + | Montería (Córdoba) | 3.500 | 3.600 | 3.550 | | = | |
| Manizales (Caldas) | 16.667 | 18.000 | 17.458 | | + | Palmira (Valle del Cauca) | 2.833 | 3.000 | 2.917 | | = | |
| Medellín, Central | | | | | | Pereira, Mercasa | 3.667 | 3.670 | 3.668 | | = | |
| Mayorista de Antioquia | 14.583 | 17.000 | 16.005 | | = | Sonsón (Antioquia) | 3.438 | 3.646 | 3.594 | | + | |
| Palmira (Valle del Cauca) | 18.958 | 19.500 | 19.198 | | + | Tuluá (Valle del Cauca) | 3.500 | 3.583 | 3.531 | | + | |
| Pasto, El Potrerillo | 16.250 | 20.000 | 17.951 | | = | Yolombó (Antioquia) | 2.700 | 2.708 | 2.706 | | - | |
| Popayán (Cauca) | 17.708 | 20.833 | 19.222 | | = | Pastas alimenticias | | | | | | |
| Santa Marta (Magdalena) | 11.875 | 13.500 | 12.948 | | + | Arauca (Arauca) | 2.983 | 2.983 | 2.983 | | = | |
| Tuluá (Valle del Cauca) | 16.667 | 17.708 | 17.257 | | = | Armenia, Mercar | 5.375 | 5.383 | 5.378 | | = | |
| Valledupar, Mercado Nuevo | 20.000 | 22.500 | 20.972 | | = | Barranquilla, Barranquillita | 4.633 | 4.750 | 4.692 | | + | |
| Villavicencio, CAV | 10.639 | 11.111 | 10.819 | | - | Barranquilla, Granabastos | 4.533 | 4.750 | 4.655 | | + | |
| Mostaza doy pack | | | | | | Bogotá, D. C., Corabastos | 4.667 | 4.833 | 4.771 | | - | |
| Cartagena, Bazurto | 18.750 | 18.750 | 18.750 | | = | Bogotá, D. C., Paloquemao | 5.583 | 5.750 | 5.667 | | + | |
| Panela cuadrada blanca | | | | | | Bogotá, D. C., Plaza España | 5.417 | 5.500 | 5.472 | | - | |
| Barranquilla, Barranquillita | 3.071 | 3.720 | 3.394 | | - | Bogotá, D. C., Plaza Las Flores | 5.250 | 6.000 | 5.694 | | + | |
| Barranquilla, Granabastos | 3.980 | 4.100 | 4.020 | | + | Bucaramanga, Centroabastos | 4.048 | 4.200 | 4.136 | | + | |
| Bucaramanga, Centroabastos | 3.643 | 3.714 | 3.674 | | - | Bucaramanga, Mercados del centro | 4.120 | 4.200 | 4.160 | | + | |
| Bucaramanga, Mercados del centro | 3.571 | 3.714 | 3.619 | | - | Buenaventura (Valle del Cauca) | 3.771 | 3.854 | 3.813 | | = | |
| Cartagena, Bazurto | 2.714 | 2.857 | 2.821 | | = | Cali, La Floresta | 4.250 | 4.375 | 4.292 | | n.d. | |
| Charalá (Santander) | 3.063 | 3.125 | 3.094 | | = | Cali, Santa Helena | 4.833 | 5.000 | 4.889 | | - | |
| Güepsa (Santander) | 3.183 | 3.183 | 3.183 | | = | Cali, Siloé | 3.958 | 4.063 | 4.007 | | = | |
| Ibagué, Plaza La 21 | 3.472 | 3.667 | 3.549 | | + | Cartagena, Bazurto | 3.667 | 3.833 | 3.708 | | + | |
| Medellín, Central | | | | | | Cartago (Valle del Cauca) | 4.667 | 4.867 | 4.771 | | + | |
| Mayorista de Antioquia | 2.967 | 4.000 | 3.513 | | + | Cúcuta, Cenabastos | 3.333 | 3.500 | 3.389 | | + | |
| Moniquirá (Boyacá) | 2.825 | 2.825 | 2.825 | | - | Cúcuta, La Nueva Sexta | 3.250 | 3.417 | 3.333 | | + | |
| San Gil (Santander) | 3.000 | 3.100 | 3.050 | | - | Florencia (Cauquetá) | 2.483 | 2.567 | 2.521 | | - | |
| Santana (Boyacá) | 3.033 | 3.233 | 3.083 | | = | Ibagué, Plaza La 21 | 5.233 | 5.692 | 5.523 | | - | |
| Sincelejo (Sucre) | 3.500 | 3.520 | 3.505 | | = | Manizales (Caldas) | 5.000 | 5.167 | 5.083 | | = | |
| Tunja, Complejo de Servicios del Sur | 3.250 | 3.375 | 3.313 | | - | Medellín, Central | | | | | | |
| Valledupar, Mercado Nuevo | 3.556 | 3.611 | 3.574 | | = | Mayorista de Antioquia | 5.333 | 5.500 | 5.450 | | + | |
| Vélez (Santander) | 3.183 | 3.183 | 3.183 | | = | Medellín, Plaza | | | | | | |
| Panela cuadrada morena | | | | | | Minorista José María Villa | 5.417 | 5.500 | 5.472 | | = | |
| Bogotá, D. C., Corabastos | 3.000 | 3.200 | 3.100 | | - | Montería (Córdoba) | 3.520 | 3.600 | 3.560 | | = | |
| Bogotá, D. C., Paloquemao | 3.250 | 3.400 | 3.317 | | + | Neiva, Surabastos | 5.167 | 5.667 | 5.417 | | + | |
| Bogotá, D. C., Plaza España | 3.325 | 3.400 | 3.358 | | + | Palmira (Valle del Cauca) | 5.400 | 5.600 | 5.479 | | - | |
| Bogotá, D. C., Plaza Las Flores | 3.300 | 3.700 | 3.500 | | = | Pamplona (Norte de Santander) | 3.250 | 3.417 | 3.361 | | = | |
| Bucaramanga, Centroabastos | 3.533 | 3.980 | 3.727 | | - | Pasto, El Potrerillo | 4.667 | 5.000 | 4.833 | | = | |
| Bucaramanga, Mercados del centro | 3.667 | 3.867 | 3.778 | | - | Pereira, Mercasa | 5.360 | 5.360 | 5.360 | | = | |
| Caparrapi (Cundinamarca) | 2.400 | 2.600 | 2.525 | | - | Popayán (Cauca) | 4.667 | 4.733 | 4.700 | | = | |
| Charalá (Santander) | 3.000 | 3.063 | 3.031 | | = | Santa Marta (Magdalena) | 3.600 | 3.680 | 3.660 | | = | |
| Cúcuta, Cenabastos | 3.075 | 3.175 | 3.108 | | - | Sincelejo (Sucre) | 3.320 | 3.608 | 3.472 | | = | |
| Cúcuta, La Nueva Sexta | 2.579 | 3.175 | 2.877 | | - | Tuluá (Valle del Cauca) | 5.000 | 5.150 | 5.058 | | = | |
| Florencia (Cauquetá) | 3.600 | 3.633 | 3.617 | | - | Valledupar, Mercado Nuevo | 2.720 | 2.880 | 2.773 | | = | |
| Güepsa (Santander) | 3.083 | 3.083 | 3.083 | | = | Villavicencio, CAV | 5.417 | 5.533 | 5.471 | | = | |
| Moniquirá (Boyacá) | 2.725 | 2.740 | 2.732 | | - | Sal yodada | | | | | | |
| Neiva, Surabastos | 3.800 | 3.900 | 3.850 | | + | Arauca (Arauca) | 967 | 967 | 967 | | = | |
| Nocaima (Cundinamarca) | 2.400 | 2.600 | 2.529 | | - | Armenia, Mercar | 896 | 920 | 911 | | = | |
| Pamplona (Norte de Santander) | 3.324 | 3.457 | 3.413 | | + | Barranquilla, Barranquillita | 760 | 825 | 793 | | + | |
| Pasto, El Potrerillo | 3.200 | 3.360 | 3.293 | | = | Barranquilla, Granabastos | 904 | 928 | 918 | | = | |
| Popayán (Cauca) | 3.333 | 3.333 | 3.333 | | = | Bogotá, D. C., Corabastos | 560 | 580 | 570 | | - | |
| San Gil (Santander) | 2.900 | 3.000 | 2.950 | | - | Bogotá, D. C., Paloquemao | 640 | 660 | 647 | | - | |
| Santa Marta (Magdalena) | 3.333 | 4.000 | 3.683 | | + | Bogotá, D. C., Plaza España | 825 | 860 | 845 | | + | |
| Santana (Boyacá) | 2.933 | 3.133 | 2.983 | | = | Bucaramanga, Centroabastos | 850 | 920 | 885 | | = | |
| Tuluá (Valle del Cauca) | 3.667 | 3.792 | 3.714 | | = | Bucaramanga, Mercados del centro | 850 | 900 | 875 | | = | |
| Vélez (Santander) | 3.083 | 3.083 | 3.083 | | = | Buenaventura (Valle del Cauca) | 696 | 720 | 711 | | = | |
| Villavicencio, CAV | 3.300 | 4.000 | 3.667 | | - | Cali, La Floresta | 880 | 960 | 920 | | = | |
| Villeta (Cundinamarca) | 2.300 | 2.800 | 2.554 | | - | Cali, Santa Helena | 880 | 900 | 887 | | - | |
| | | | | | | Cali, Siloé | 880 | 920 | 904 | | = | |
| | | | | | | Cartagena, Bazurto | 480 | 520 | 490 | | = | |
| | | | | | | Cartago (Valle del Cauca) | 848 | 880 | 869 | | = | |

**Cuadro 8. Mercados mayoristas. Precios de venta de productos procesados (conclusión)
2017 (29 de julio al 4 de agosto)**

| Productos y mercados | Pesos por kilogramo | | | | Tendencia | Productos y mercados | Pesos por kilogramo | | | | Tendencia |
|--------------------------------------|---------------------|--------|--------|--|-----------|----------------------------------|---------------------|--------|--------|--|-----------|
| | Mínimo | Máximo | Medio | | | | Mínimo | Máximo | Medio | | |
| Sal yodada (continuación) | | | | | | Sardinas en lata | | | | | |
| Cúcuta, Cenabastos | 875 | 950 | 903 | | + | Armenia, Mercar | 8.069 | 8.431 | 8.207 | | - |
| Cúcuta, La Nueva Sexta | 875 | 900 | 892 | | - | Barranquilla, Barranquillita | 7.059 | 7.137 | 7.086 | | + |
| Ibagué, Plaza La 21 | 872 | 928 | 906 | | - | Barranquilla, Granabastos | 7.123 | 7.219 | 7.172 | | = |
| Manizales (Caldas) | 920 | 920 | 920 | | = | Bogotá, D. C., Corabastos | 7.745 | 7.843 | 7.782 | | - |
| Medellín, Central | | | | | | Bogotá, D. C., Plaza España | 8.088 | 8.344 | 8.190 | | + |
| Mayorista de Antioquia | 868 | 944 | 908 | | = | Buenaventura (Valle del Cauca) | 7.034 | 7.294 | 7.149 | | + |
| Medellín, Plaza | | | | | | Cali, La Floresta | 7.765 | 7.765 | 7.765 | | = |
| Minorista José María Villa | 920 | 1.000 | 960 | | = | Cali, Santa Helena | 8.431 | 8.578 | 8.513 | | = |
| Montería (Córdoba) | 864 | 920 | 882 | | = | Cali, Siloé | 7.353 | 7.500 | 7.418 | | = |
| Neiva, Surabastos | 960 | 1.000 | 973 | | = | Cartagena, Bazurto | 6.716 | 6.765 | 6.728 | | + |
| Palmira (Valle del Cauca) | 880 | 920 | 900 | | - | Cartago (Valle del Cauca) | 8.206 | 8.480 | 8.343 | | = |
| Pamplona (Norte de Santander) | 850 | 850 | 850 | | - | Cúcuta, Cenabastos | 8.064 | 8.333 | 8.154 | | + |
| Pasto, El Potrerillo | 762 | 833 | 802 | | = | Cúcuta, La Nueva Sexta | 7.941 | 8.088 | 8.039 | | - |
| Pereira, Mercasa | 815 | 876 | 846 | | = | Manizales (Caldas) | 8.944 | 9.159 | 9.051 | | + |
| Popayán (Cauca) | 944 | 960 | 955 | | = | Medellín, Central | | | | | |
| Santa Marta (Magdalena) | 840 | 864 | 846 | | = | Mayorista de Antioquia | 6.373 | 6.569 | 6.471 | | + |
| Sincelejo (Sucre) | 776 | 800 | 792 | | - | Medellín, Plaza | | | | | |
| Tuluá (Valle del Cauca) | 872 | 920 | 888 | | = | Minorista José María Villa | 6.520 | 6.814 | 6.634 | | - |
| Tunja, Complejo de Servicios del Sur | 600 | 600 | 600 | | = | Montería (Córdoba) | 6.765 | 6.863 | 6.789 | | = |
| Valledupar, Mercado Nuevo | 800 | 800 | 800 | | = | Palmira (Valle del Cauca) | 8.578 | 8.824 | 8.713 | | - |
| Villavicencio, CAV | 820 | 845 | 829 | | = | Pamplona (Norte de Santander) | 8.039 | 8.039 | 8.039 | | - |
| Salsa de tomate doy pack | | | | | | Pasto, El Potrerillo | 6.961 | 7.108 | 7.042 | | = |
| Arauca (Arauca) | 10.000 | 10.000 | 10.000 | | = | Pereira, Mercasa | 8.431 | 8.671 | 8.551 | | = |
| Armenia, Mercar | 16.500 | 16.750 | 16.583 | | - | Popayán (Cauca) | 7.451 | 7.549 | 7.500 | | = |
| Barranquilla, Barranquillita | 11.211 | 11.389 | 11.283 | | + | Santa Marta (Magdalena) | 6.118 | 7.294 | 6.569 | | + |
| Bucaramanga, Centroabastos | 8.250 | 10.510 | 9.378 | | - | Sincelejo (Sucre) | 6.863 | 7.152 | 6.959 | | + |
| Bucaramanga, Mercados del centro | 9.208 | 10.750 | 9.847 | | = | Tuluá (Valle del Cauca) | 8.529 | 8.578 | 8.556 | | + |
| Buenaventura (Valle del Cauca) | 14.300 | 15.322 | 14.811 | | - | Villavicencio, CAV | 8.137 | 8.529 | 8.382 | | - |
| Cali, La Floresta | 16.000 | 16.042 | 16.014 | | = | Sopa de pollo (caja) | | | | | |
| Cali, Santa Helena | 16.000 | 16.375 | 16.139 | | = | Bogotá, D. C., Corabastos | 39.886 | 40.598 | 40.242 | | - |
| Cali, Siloé | 14.500 | 15.208 | 14.903 | | = | Bogotá, D. C., Paloquemao | 39.174 | 39.886 | 39.649 | | + |
| Cartagena, Bazurto | 15.417 | 15.625 | 15.521 | | + | Bogotá, D. C., Plaza España | 39.174 | 40.598 | 39.886 | | + |
| Cartago (Valle del Cauca) | 14.458 | 15.000 | 14.736 | | - | Vinagre | | | | | |
| Ibagué, Plaza La 21 | 9.250 | 10.750 | 10.150 | | + | Arauca (Arauca) | 3.200 | 3.200 | 3.200 | | = |
| Medellín, Central | | | | | | Barranquilla, Barranquillita | 1.558 | 1.583 | 1.571 | | + |
| Mayorista de Antioquia | 12.292 | 13.333 | 13.065 | | = | Barranquilla, Granabastos | 1.479 | 1.500 | 1.491 | | + |
| Medellín, Plaza | | | | | | Bucaramanga, Centroabastos | 1.750 | 1.800 | 1.781 | | + |
| Minorista José María Villa | 13.750 | 14.375 | 14.028 | | = | Bucaramanga, Mercados del centro | 2.500 | 3.000 | 2.758 | | - |
| Montería (Córdoba) | 13.333 | 14.500 | 13.896 | | = | Cartagena, Bazurto | 2.333 | 2.375 | 2.344 | | + |
| Palmira (Valle del Cauca) | 17.500 | 17.917 | 17.656 | | - | Cúcuta, Cenabastos | 1.375 | 1.667 | 1.542 | | = |
| Pasto, El Potrerillo | 12.917 | 17.500 | 15.208 | | = | Cúcuta, La Nueva Sexta | 1.500 | 1.667 | 1.611 | | = |
| Popayán (Cauca) | 13.229 | 16.042 | 14.635 | | = | Pamplona (Norte de Santander) | 1.583 | 1.583 | 1.583 | | = |
| Santa Marta (Magdalena) | 11.000 | 12.917 | 11.931 | | ++ | Santa Marta (Magdalena) | 1.167 | 1.167 | 1.167 | | - |
| Tuluá (Valle del Cauca) | 15.000 | 15.104 | 15.052 | | = | Sincelejo (Sucre) | 2.083 | 2.375 | 2.233 | | + |
| Valledupar, Mercado Nuevo | 20.000 | 22.500 | 20.972 | | = | Valledupar, Mercado Nuevo | 1.083 | 1.167 | 1.111 | | = |
| Villavicencio, CAV | 10.639 | 10.833 | 10.774 | | - | | | | | | |

Tendencias:

- (---) Variación mayor al -20 %
- (--) Variación entre -10 % y -20 %
- (-) Variación entre 0 % y -10 %

- (=) Variación igual a 0 %
- (+) Variación entre 0 % y 10 %
- (+ +) Variación entre 10 % y 20 %
- (+++) Variación mayor al 20 %
- (n.d.) No determinado

DANE
Para tomar decisiones

Precios de la panela

A lo largo del mes de julio, en Moniquirá (Boyacá) se incrementaron los precios de la panela cuadrada, tanto blanca como morena. No hubo buenas ofertas de molindas procedentes de Togüí y Moniquirá (Boyacá), pues se molió menos cantidad durante los puentes festivos, a lo que se sumó que algunos productores ofrecieron la panela en el mercado de Santana (Boyacá). Llegaron comerciantes de Tunja, Duitama y Moniquirá (Boyacá). En el caso de la panela cuadrada morena, el kilo se negoció a \$2.932; 8,31% más que en junio.

Tabla 1. Precios por kilo de la panela cuadrada morena 2017 (marzo-julio)

| Mercados | 2017 | | | | |
|--------------------------|-------|-------|-------|-------|-------|
| | Marzo | Abril | Mayo | Junio | Julio |
| Caparrapí (Cundinamarca) | 2.915 | 3.100 | 3.166 | 2.732 | 2.757 |
| Charalá (Santander) | 2.930 | 3.211 | 2.981 | 2.969 | 2.977 |
| Güepsa (Santander) | 2.775 | 2.812 | 3.458 | 3.058 | 3.163 |
| Moniquirá (Boyacá) | 3.044 | 2.786 | 3.132 | 2.707 | 2.932 |
| Nocaima (Cundinamarca) | 2.959 | 3.153 | 3.174 | 2.875 | 2.761 |
| San Gil (Santander) | 2.960 | 3.075 | 3.150 | 2.925 | 3.075 |
| Santana (Boyacá) | 2.774 | 2.899 | 3.258 | 2.933 | 3.063 |
| Vélez (Santander) | 2.900 | 2.797 | 3.346 | 3.021 | 3.183 |
| Villeta (Cundinamarca) | 2.979 | 3.289 | 3.138 | 2.790 | 2.749 |

Fuente: DANE, Sipsa. Cálculos: DANE.

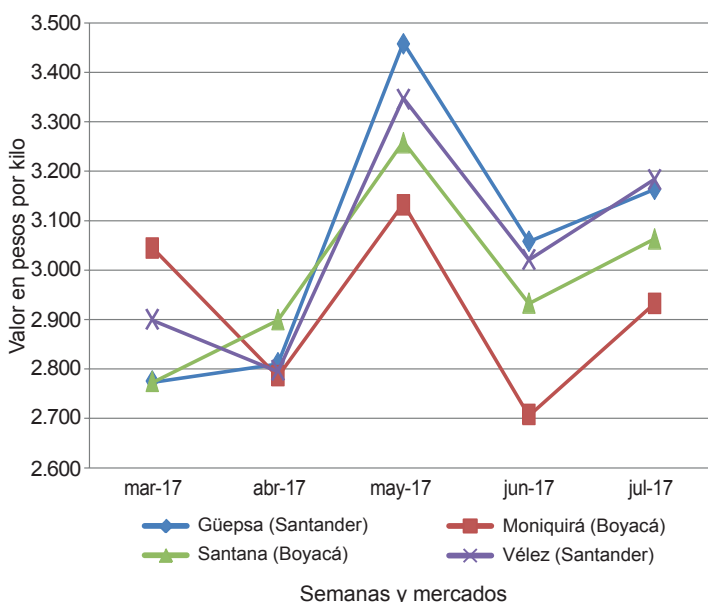
De la misma forma, en San Gil (Santander), subieron las cotizaciones de la panela cuadrada. Esta situación obedeció a la mayor demanda de producto de excelente calidad en cuanto a presentación, tamaño y color y al reinicio de las actividades escolares. Además la disponibilidad de materia prima es baja, pues es poca la existencia de caña madura. Ingresó producto de los municipios de San Gil, Valle de San José, Páramo, Mogotes y Ocamonte (Santander). El kilo de panela blanca se vendió a \$3.165; 6,17% más que el mes anterior.

Tabla 2. Precios por kilo de la panela cuadrada blanca 2017 (marzo-julio)

| Mercados | 2017 | | | | |
|---------------------|-------|-------|-------|-------|-------|
| | Marzo | Abril | Mayo | Junio | Julio |
| Charalá (Santander) | 3.302 | 3.448 | 3.125 | 3.125 | 3.102 |
| Güepsa (Santander) | 2.950 | 3.012 | 3.658 | 3.258 | 3.303 |
| Moniquirá (Boyacá) | 3.083 | 2.988 | 3.313 | 2.900 | 3.075 |
| San Gil (Santander) | 3.020 | 3.125 | 3.250 | 2.981 | 3.165 |
| Santana (Boyacá) | 2.974 | 3.099 | 3.458 | 3.133 | 3.203 |
| Vélez (Santander) | 3.075 | 2.997 | 3.546 | 3.221 | 3.323 |

Fuente: DANE, Sipsa. Cálculos: DANE.

Gráfico 8. Comportamiento del precio de la panela cuadrada morena 2017 (marzo-julio)



Fuente: DANE, Sipsa.

En Vélez (Santander) también se incrementó la cotización mayorista de la panela cuadrada blanca y morena. El alza de precio estuvo motivada por las mayores cotizaciones registradas en Santana (Boyacá). Participaron en el mercado comerciantes procedentes de Vélez, Güepsa (Santander) y Santana (Boyacá) y productores de Güepsa, Chipatá y La Paz (Santander). En el caso de la panela morena, el alza fue de 5,36%, ofreciéndose el kilo a \$3.183.

Tabla 3. Precios por kilo de la panela redonda morena 2017 (marzo-julio)

| Mercados | 2017 | | | | |
|--------------------------|-------|-------|-------|-------|-------|
| | Marzo | Abril | Mayo | Junio | Julio |
| Caparrapí (Cundinamarca) | 2.750 | 2.847 | 2.869 | 2.621 | 2.570 |
| Yolombó (Antioquia) | 2.575 | 2.917 | 2.805 | 2.794 | 2.792 |

Fuente: DANE, Sipsa. Cálculos: DANE.

Asimismo, en Santana (Boyacá) subió el precio de las panelas cuadradas blanca y morena. Llegaron comerciantes desde Moniquirá, Santana (Boyacá), Vélez, Güepsa, San Gil (Santander) y Bogotá, mientras que la panela provino de Vélez, Güepsa, Barbosa (Santander), Santana, San José de Pare, Chitaraque y Togüí (Boyacá). Los comerciantes comentaron que las ventas fueron bajas durante el mes. En el caso de la pane-

la cuadrada morena, el alza del precio fue del 4,43%, y el kilo se negoció a \$3.063.

En contraste, en Nocaima (Cundinamarca) cayó la cotización de la panela cuadrada morena y en pastilla. Las buenas condiciones climáticas facilitaron el transporte tanto de materia prima como de producto terminado, por lo que se contó con más panela en el mercado. Además los compradores adquirieron una menor cantidad de producto, pues cuentan con inventarios en sus bodegas. Se ofreció más cantidad de panela en pastilla, por lo que su precio bajó un 5,98%, y el kilo se negoció a \$2.908.

Por otra parte, en Yolombó (Antioquia) se registró estabilidad en los precios de la panela redonda morena a lo largo del mes de julio. En la región el clima mejoró y benefició las labores de corte de caña y molienda, por lo

Tabla 4. Precios por kilo de la panela en pastilla 2017 (marzo-julio)

| Mercados | 2017 | | | | |
|--------------------------|-------|-------|-------|-------|-------|
| | Marzo | Abril | Mayo | Junio | Julio |
| Caparrapí (Cundinamarca) | 3.265 | 3.117 | 3.287 | 2.852 | 2.829 |
| Nocaima (Cundinamarca) | 3.426 | 3.235 | 3.366 | 3.093 | 2.908 |
| Villeta (Cundinamarca) | 3.383 | 3.527 | 3.436 | 3.127 | 3.119 |

Fuente: DANE, Sipsa. Cálculos: DANE.

que se presentó un ingreso constante. Asistieron compradores procedentes de Medellín, Segovia, Remedios (Antioquia), Barrancabermeja, Bucaramanga y Cimitarra (Santander), mientras que la panela llegó desde las veredas de La Floresta y El Rubí, pertenecientes al municipio de Yolombó. El kilo se negoció a \$2.792.

Precios de venta del arroz y subproductos en molino durante julio

Arroz paddy

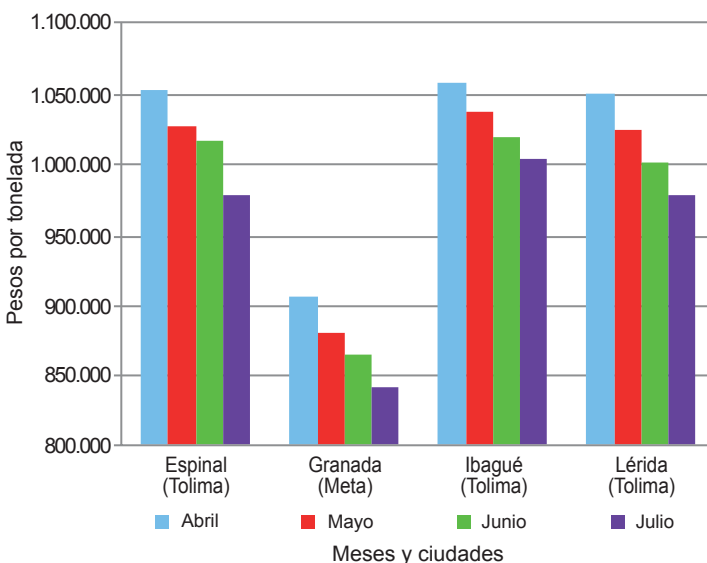
Durante julio, los precios del arroz paddy bajaron en doce de los veinticinco mercados donde se recopiló información, y en siete reportaron cierta estabilidad. Vale la pena resaltar que para este mes aumentó el número de municipios que comercializaron el producto, lo que indica un mayor volumen de oferta de arroz paddy respecto a meses anteriores.

Los municipios donde se registró estabilidad fueron Cereté (Córdoba), Rivera (Huila), Granada (Meta), Ibagué, Lérica, Purificación y Venadillo (Tolima); allí las fuentes

encuestadas manifestaron que para este mes se contó con buenos niveles de abastecimiento debido a que está empezando a aumentar la producción. Este fue el caso de Cereté, donde indicaron que están iniciando cosechas en las regiones de La Doctrina y La Mojana. Lo mismo ocurrió en la capital de Tolima, donde se contó con un ingreso constante de producto a los molinos, debido a la mayor producción en la zona conocida como La Meseta de Ibagué.

Por otro lado, las mayores reducciones en los precios se presentaron en Barranquilla (Atlántico), Bucaramanga (Santander) y Sahagún (Córdoba), donde el precio cayó más de 9%, respecto al mes anterior. En la capital de Atlántico, por ejemplo, las fuentes informaron que el producto llegó a un menor precio ante las nuevas cosechas que se están presentando en Curumaní, Pailitas (Cesar), Fundación, Algarrobo (Magdalena) y María la Baja (Bolívar). En Sahagún también mejoró el ingreso desde La Mojana y esto conllevó a la disminución de la cotización. Por último, en Bucaramanga el precio promedio por tonelada pasó de \$1.077.333 a \$960.000, indicando así una reducción del 11%, debido a la mayor oferta, la cual ingresó desde el sur de Cesar y Arauca.

Gráfico 9. Precio del paddy 2017 (abril-julio)



Fuente: DANE, Sipsa.

Los otros municipios que reportaron descensos en las cotizaciones fueron Acacias (Meta), Alvarado, Espinal (Tolima), Campoalegre, Neiva (Huila), Yopal (Casana-re), Valledupar (Cesar), Cúcuta (Norte de Santander) y Montería (Córdoba), como resultado del mayor volumen de abastecimiento. En Cúcuta, por ejemplo, ingresó una mayor cantidad de producto desde los Llanos Orienta-

DANE
Para tomar decisiones

les, mientras que en Espinal aumentó la producción local y de los municipios de Saldaña y Guamo (Tolima).

Arroz blanco

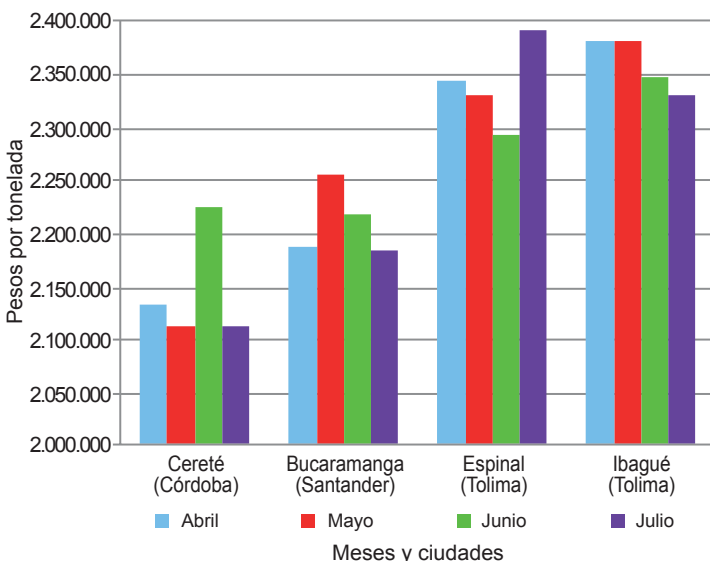
A lo largo del mes de julio las cotizaciones del arroz blanco en bulto mostraron una tendencia relativamente estable, pues de los veintitrés municipios que reportan información de precios, dieciséis lo mantuvieron. No obstante, en cuatro se registró una tendencia a la baja y en solo uno de ellos se reportó un mayor precio respecto al mes anterior.

Los descensos en el precio del arroz en bulto se registraron en los municipios de Purificación (Tolima), San Marcos (Sucre), Cereté y Montería (Córdoba). Se destaca el comportamiento reportado en Purificación, donde se presentó la mayor reducción. Allí el precio promedio por tonelada pasó de \$2.560.000 a \$2.200.000, lo que indicó una variación superior al 10%.

En el caso de Montería, la mayor oferta de producto se debió a un incremento en la oferta de materia prima desde las zonas de cultivo ubicadas en el área rural de la capital de Córdoba. Asimismo, en Cereté se contó con un mayor abastecimiento procedente de La Doctrina, en el municipio de Lorica y desde La Mojana. Lo mismo ocurrió en Sincelejo, gracias al inicio de cosechas en la región.

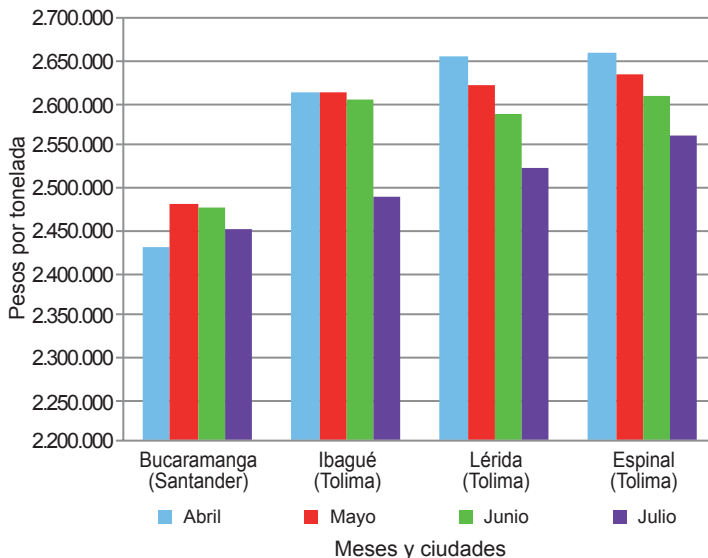
Por otro lado, Espinal (Tolima) fue el único municipio que registró un incremento en los precios de este producto. Las fuentes informaron que se debió a una estrategia comercial adoptada por los molinos, ya que se presentó

Gráfico 10. Precio del arroz blanco en bulto 2017 (abril-julio)



Fuente: DANE, Sipsa.

Gráfico 11. Precio del arroz blanco empacado 2017 (abril-julio)



Fuente: DANE, Sipsa.

un aumento en la demanda, especialmente por parte de los mercados de Medellín, Bogotá, Cúcuta y Cali. Allí la cotización aumentó un 4%, por lo que la tonelada se comercializó a \$2.392.000.

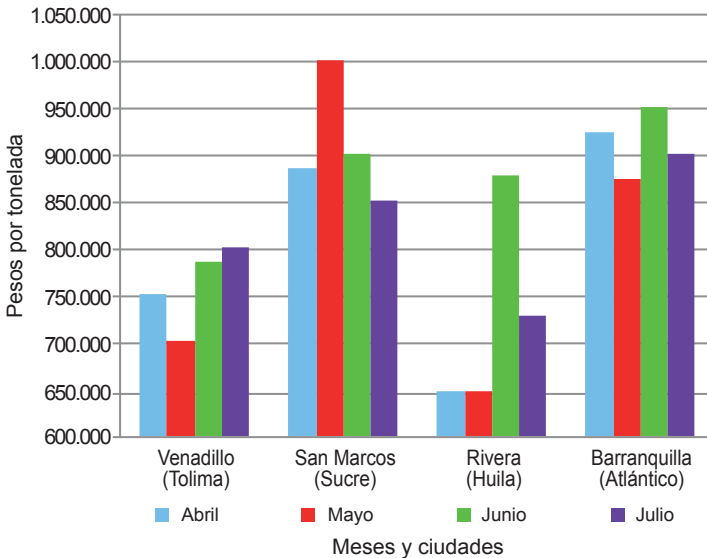
Para el arroz blanco empacado, la estabilidad en los precios se observó en catorce de los diecisiete municipios visitados; en otros dos se registró una reducción, y hubo aumento en solo uno. El precio bajó en Ibagué (Tolima) y Sahagún (Córdoba), mientras que subió en Alvarado (Tolima). En Ibagué, por ejemplo, la cotización pasó de \$2.604.000 a \$2.488.000, indicando una reducción equivalente al 4% frente al mes anterior, situación que fue resultado de una mayor oferta de arroz paddy; lo mismo ocurrió en Sahagún. En cambio, en Alvarado informaron que hubo una mejora en la demanda del producto, lo que ocasionó la tendencia en el precio.

Harina de arroz y arroz cristal

A diferencia del mes anterior, en julio se registró estabilidad en los precios de la harina de arroz, pues de los veintiséis mercados donde se comercializó, estos se mantuvieron en dieciséis, en dos se presentó una tendencia al alza y en otros seis se registró un aumento.

Los incrementos se presentaron en algunos de los molinos ubicados en Purificación (Tolima) y Rivera (Huila). En el caso de este último los comerciantes manifestaron que la variación obedeció a nuevas negociaciones. Una situación similar se presentó en Purificación, debido a nuevos acuerdos comerciales con plantas dedicadas a la producción de concentrados. Lo anterior conllevó a

Gráfico 12. Precio del arroz cristal 2017 (abril-julio)



Fuente: DANE, Sipsa.

un incremento promedio superior al 8% respecto al mes anterior en estos mercados.

Por otro lado, las reducciones en las cotizaciones se presentaron en los municipios de Barranquilla (Atlántico), Aguazul, Villanueva (Casanare), Venadillo (Tolima), Campoalegre (Huila) y San Marcos (Sucre). En Aguazul, por ejemplo, el precio bajó un 5% con el fin de darle una mayor rotación al producto almacenado, debido a que se va a iniciar la trilla de nuevas cosechas. Villanueva reportó una variación mayor con el fin de reducir los niveles de inventario, acabar existencias y recibir la nueva producción.

Cuadro 9. Precios de venta del arroz y subproductos en molino 2017 (julio)

| Productos y mercados | Pesos por tonelada | | | |
|------------------------------|--------------------|-----------|-----------|-----------|
| | Mínimo | Máximo | Medio | Tendencia |
| Arroz blanco empacado | | | | |
| Aguazul (Casanare) | 2.516.000 | 2.516.000 | 2.516.000 | = |
| Alvarado (Tolima) | 2.600.000 | 2.600.000 | 2.600.000 | o |
| Bucaramanga (Santander) | 2.450.000 | 2.450.000 | 2.450.000 | = |
| Campoalegre (Huila) | 2.588.000 | 2.588.000 | 2.588.000 | = |
| Cúcuta (Norte de Santander) | 2.481.333 | 2.481.333 | 2.481.333 | = |
| Espinal (Tolima) | 2.561.600 | 2.561.600 | 2.561.600 | = |
| Ibagué (Tolima) | 2.488.000 | 2.488.000 | 2.488.000 | x |
| Lérida (Tolima) | 2.520.000 | 2.520.000 | 2.520.000 | = |
| Neiva (Huila) | 2.616.000 | 2.616.000 | 2.616.000 | = |
| Purificación (Tolima) | 2.616.000 | 2.616.000 | 2.616.000 | = |
| Rivera (Huila) | 2.440.000 | 2.440.000 | 2.440.000 | = |
| Sahagún (Córdoba) | 2.400.000 | 2.400.000 | 2.400.000 | x |
| San Martín (Meta) | 2.480.000 | 2.480.000 | 2.480.000 | = |
| Venadillo (Tolima) | 2.596.000 | 2.596.000 | 2.596.000 | = |
| Villanueva (Casanare) | 2.616.000 | 2.616.000 | 2.616.000 | = |
| Villavicencio (Meta) | 2.548.000 | 2.548.000 | 2.548.000 | = |
| Yopal (Casanare) | 2.461.250 | 2.461.250 | 2.461.250 | = |
| Arroz blanco en bulto | | | | |
| Acacias (Meta) | 2.090.000 | 2.090.000 | 2.090.000 | n.d. |
| Aguazul (Casanare) | 2.230.000 | 2.230.000 | 2.230.000 | = |

En Barranquilla, por ejemplo, las fuentes indicaron que aunque se presentó un buen nivel de demanda por la industria dedicada a la producción de concentrados, la amplia oferta que ingresó a los molinos jaló la caída del precio. Allí la cotización bajó un 5%, vendiéndose este mes a \$530.000 la tonelada. En cambio, en San Marcos, esta reducción estuvo relacionada con la menor demanda del producto.

En el caso de los precios del arroz cristal, durante el mes de julio se comercializó en dieciocho municipios, de los cuales cinco reportaron estabilidad, mientras que en otros cinco se registró una tendencia al alza y en seis, un descenso. En el caso de las alzas, las mayores variaciones se presentaron en Cúcuta (Norte de Santander), Ibagué (Tolima), Neiva y Campoalegre (Huila); allí las fuentes encuestadas aseguraron que esta situación obedeció a la buena demanda a lo largo del mes. Además, en Cúcuta argumentaron que han aumentado los envíos hacia Venezuela, lo que también jaló el precio al alza.

Por otro lado, los precios disminuyeron en Barranquilla (Atlántico), Montería, Cereté (Córdoba), San Marcos (Sucre), Villavicencio (Meta) y Rivera (Huila) ante la buena oferta y con el fin de generar una mayor rotación al producto. En el caso de Villavicencio, por ejemplo, los comerciantes también indicaron que esta tendencia se debió a un incremento en el volumen de oferta de grano partido, lo que motivó a hacer la reducción en el precio. Rivera, por su parte, se destaca no solo porque reportó la reducción más significativa, sino porque allí también se registró uno de los precios más bajos durante el mes.

| Productos y mercados | Pesos por tonelada | | | |
|---|--------------------|-----------|-----------|-----------|
| | Mínimo | Máximo | Medio | Tendencia |
| Arroz blanco en bulto (continuación) | | | | |
| Alvarado (Tolima) | 2.480.000 | 2.480.000 | 2.480.000 | = |
| Barranquilla (Atlántico) | 2.200.000 | 2.200.000 | 2.200.000 | = |
| Bucaramanga (Santander) | 2.183.333 | 2.183.333 | 2.183.333 | = |
| Campoalegre (Huila) | 2.500.000 | 2.500.000 | 2.500.000 | = |
| Cereté (Córdoba) | 2.111.000 | 2.111.000 | 2.111.000 | x |
| Cúcuta (Norte de Santander) | 2.215.333 | 2.215.333 | 2.215.333 | = |
| Espinal (Tolima) | 2.392.000 | 2.392.000 | 2.392.000 | o |
| Ibagué (Tolima) | 2.330.000 | 2.330.000 | 2.330.000 | = |
| Magangué (Bolívar) | 2.088.750 | 2.088.750 | 2.088.750 | n.d. |
| Montería (Córdoba) | 2.111.000 | 2.111.000 | 2.111.000 | x |
| Neiva (Huila) | 2.200.000 | 2.200.000 | 2.200.000 | = |
| Planeta Rica (Córdoba) | 2.067.000 | 2.067.000 | 2.067.000 | = |
| Purificación (Tolima) | 2.200.000 | 2.200.000 | 2.200.000 | xxx |
| Sahagún (Córdoba) | 2.111.000 | 2.111.000 | 2.111.000 | = |
| San Bernardo del Viento (Córdoba) | 2.044.000 | 2.044.000 | 2.044.000 | = |
| San Marcos (Sucre) | 2.133.500 | 2.133.500 | 2.133.500 | xx |
| Valledupar (Cesar) | 2.053.333 | 2.053.333 | 2.053.333 | = |
| Venadillo (Tolima) | 2.000.000 | 2.000.000 | 2.000.000 | = |
| Villanueva (Casanare) | 2.060.000 | 2.060.000 | 2.060.000 | = |


**Cuadro 9. Precios de venta del arroz y subproductos en molino (conclusión)
2017 (julio)**

| Productos y mercados | Pesos por tonelada | | | | Tendencia | Productos y mercados | Pesos por tonelada | | | | Tendencia |
|---|--------------------|-----------|-----------|------|-----------|---|--------------------|-----------|-----------|------|-----------|
| | Mínimo | Máximo | Medio | | | | Mínimo | Máximo | Medio | | |
| Arroz blanco en bulto (continuación) | | | | | | Arroz paddy verde (continuación) | | | | | |
| Villavicencio (Meta) | 2.240.000 | 2.240.000 | 2.240.000 | = | | Barranquilla (Atlántico) | 950.000 | 950.000 | 950.000 | xx | |
| Yopal (Casanare) | 2.246.667 | 2.246.667 | 2.246.667 | = | | Bucaramanga (Santander) | 960.000 | 960.000 | 960.000 | xx | |
| Arroz cristal | | | | | | Campoalegre (Huila) | 968.000 | 968.000 | 968.000 | x | |
| Acacias (Meta) | 1.070.000 | 1.070.000 | 1.070.000 | n.d. | | Cereté (Córdoba) | 995.000 | 995.000 | 995.000 | = | |
| Barranquilla (Atlántico) | 900.000 | 900.000 | 900.000 | x | | Cúcuta (Norte de Santander) | 940.000 | 940.000 | 940.000 | x | |
| Bucaramanga (Santander) | 1.033.333 | 1.033.333 | 1.033.333 | o | | Espinal (Tolima) | 977.400 | 977.400 | 977.400 | x | |
| Campoalegre (Huila) | 760.000 | 760.000 | 760.000 | oo | | Granada (Meta) | 840.000 | 840.000 | 840.000 | = | |
| Cereté (Córdoba) | 730.000 | 730.000 | 730.000 | x | | Ibagué (Tolima) | 1.002.000 | 1.002.000 | 1.002.000 | = | |
| Cúcuta (Norte de Santander) | 950.000 | 950.000 | 950.000 | oo | | Lérida (Tolima) | 976.000 | 976.000 | 976.000 | = | |
| Espinal (Tolima) | 760.000 | 760.000 | 760.000 | = | | Magangué (Bolívar) | 900.000 | 900.000 | 900.000 | n.d. | |
| Ibagué (Tolima) | 800.000 | 800.000 | 800.000 | ooo | | Montería (Córdoba) | 1.000.000 | 1.000.000 | 1.000.000 | x | |
| Magangué (Bolívar) | 862.500 | 862.500 | 862.500 | n.d. | | Neiva (Huila) | 968.000 | 968.000 | 968.000 | x | |
| Montería (Córdoba) | 1.111.000 | 1.111.000 | 1.111.000 | xx | | Purificación (Tolima) | 976.000 | 976.000 | 976.000 | = | |
| Neiva (Huila) | 700.000 | 700.000 | 700.000 | ooo | | Rivera (Huila) | 968.000 | 968.000 | 968.000 | = | |
| Planeta Rica (Córdoba) | 1.000.000 | 1.000.000 | 1.000.000 | = | | Sahagún (Córdoba) | 920.000 | 920.000 | 920.000 | xx | |
| Rivera (Huila) | 730.000 | 730.000 | 730.000 | xxx | | San Marcos (Sucre) | 900.000 | 900.000 | 900.000 | n.d. | |
| San Bernardo del Viento (Córdoba) | 800.000 | 800.000 | 800.000 | = | | San Martín (Meta) | 844.000 | 844.000 | 844.000 | n.d. | |
| San Marcos (Sucre) | 850.000 | 850.000 | 850.000 | x | | Valledupar (Cesar) | 950.000 | 950.000 | 950.000 | x | |
| Venadillo (Tolima) | 800.000 | 800.000 | 800.000 | = | | Venadillo (Tolima) | 978.667 | 978.667 | 978.667 | = | |
| Villavicencio (Meta) | 1.100.000 | 1.100.000 | 1.100.000 | xx | | Villanueva (Casanare) | 820.000 | 820.000 | 820.000 | n.d. | |
| Yopal (Casanare) | 1.060.000 | 1.060.000 | 1.060.000 | = | | Villavicencio (Meta) | 858.000 | 858.000 | 858.000 | n.d. | |
| Arroz granza | | | | | | Yopal (Casanare) | 816.667 | 816.667 | 816.667 | x | |
| Acacias (Meta) | 670.000 | 670.000 | 670.000 | n.d. | | Harina de arroz | | | | | |
| Aguazul (Casanare) | 735.000 | 735.000 | 735.000 | = | | Acacias (Meta) | 580.000 | 580.000 | 580.000 | n.d. | |
| Alvarado (Tolima) | 735.000 | 735.000 | 735.000 | = | | Aguazul (Casanare) | 603.667 | 603.667 | 603.667 | x | |
| Barranquilla (Atlántico) | 675.000 | 675.000 | 675.000 | x | | Alvarado (Tolima) | 609.000 | 609.000 | 609.000 | = | |
| Campoalegre (Huila) | 1.200.000 | 1.200.000 | 1.200.000 | = | | Barranquilla (Atlántico) | 530.000 | 530.000 | 530.000 | x | |
| Cereté (Córdoba) | 520.000 | 520.000 | 520.000 | x | | Bucaramanga (Santander) | 626.667 | 626.667 | 626.667 | = | |
| Cúcuta (Norte de Santander) | 778.000 | 778.000 | 778.000 | = | | Campoalegre (Huila) | 650.000 | 650.000 | 650.000 | x | |
| Espinal (Tolima) | 778.750 | 778.750 | 778.750 | = | | Cereté (Córdoba) | 550.000 | 550.000 | 550.000 | = | |
| Ibagué (Tolima) | 725.750 | 725.750 | 725.750 | = | | Cúcuta (Norte de Santander) | 554.167 | 554.167 | 554.167 | = | |
| Lérida (Tolima) | 750.000 | 750.000 | 750.000 | = | | Espinal (Tolima) | 607.000 | 607.000 | 607.000 | = | |
| Magangué (Bolívar) | 550.000 | 550.000 | 550.000 | n.d. | | Granada (Meta) | 546.000 | 546.000 | 546.000 | = | |
| Montería (Córdoba) | 844.000 | 844.000 | 844.000 | x | | Ibagué (Tolima) | 614.000 | 614.000 | 614.000 | = | |
| Neiva (Huila) | 820.000 | 820.000 | 820.000 | = | | Lérida (Tolima) | 710.000 | 710.000 | 710.000 | = | |
| Planeta Rica (Córdoba) | 667.000 | 667.000 | 667.000 | = | | Magangué (Bolívar) | 507.500 | 507.500 | 507.500 | n.d. | |
| Purificación (Tolima) | 660.000 | 660.000 | 660.000 | = | | Montería (Córdoba) | 550.000 | 550.000 | 550.000 | = | |
| San Marcos (Sucre) | 560.000 | 560.000 | 560.000 | x | | Neiva (Huila) | 739.000 | 739.000 | 739.000 | = | |
| Valledupar (Cesar) | 606.667 | 606.667 | 606.667 | x | | Planeta Rica (Córdoba) | 530.000 | 530.000 | 530.000 | = | |
| Venadillo (Tolima) | 658.333 | 658.333 | 658.333 | = | | Purificación (Tolima) | 607.000 | 607.000 | 607.000 | oo | |
| Villavicencio (Meta) | 540.000 | 540.000 | 540.000 | xx | | Rivera (Huila) | 640.000 | 640.000 | 640.000 | oo | |
| Yopal (Casanare) | 745.333 | 745.333 | 745.333 | oo | | Sahagún (Córdoba) | 565.000 | 565.000 | 565.000 | = | |
| Arroz paddy verde | | | | | | San Bernardo del Viento (Córdoba) | 575.000 | 575.000 | 575.000 | = | |
| Acacias (Meta) | 848.000 | 848.000 | 848.000 | x | | San Marcos (Sucre) | 605.000 | 605.000 | 605.000 | x | |
| Aguazul (Casanare) | 819.000 | 819.000 | 819.000 | n.d. | | Valledupar (Cesar) | 483.333 | 483.333 | 483.333 | = | |
| Alvarado (Tolima) | 1.000.000 | 1.000.000 | 1.000.000 | x | | Venadillo (Tolima) | 616.333 | 616.333 | 616.333 | x | |
| | | | | | | Villanueva (Casanare) | 535.000 | 535.000 | 535.000 | xx | |
| | | | | | | Villavicencio (Meta) | 649.000 | 649.000 | 649.000 | = | |
| | | | | | | Yopal (Casanare) | 651.750 | 651.750 | 651.750 | = | |

n.d. No hay datos del mes anterior.

Tendencias:

- (xxx) Variación menor al -12 %
 (xx) Variación entre -7 % y -12 %
 (x) Variación entre -3 % y -7 %

- (=) Variación igual a -3 % y 3 %
 (o) Variación entre 3 % y 7 %
 (oo) Variación entre 7 % y 12 %
 (ooo) Variación mayor al 12 %
 (n.d.) No determinado



@DANE_Colombia



/DANEcolombia



/DANEcolombia

