


BOLETÍN SEMANAL PRECIOS MAYORISTAS

DANE
INFORMACIÓN PARA TODOS



COMPORTAMIENTO DE LOS PRECIOS

Subieron las cotizaciones de las frutas

El Departamento Administrativo Nacional de Estadística (DANE), por medio del Sistema de Información de Precios y Abastecimiento del Sector Agropecuario (Sipsa) comunicó que durante la semana del 29 de junio al 5 de julio de 2019 subieron las cotizaciones de las verduras y las frutas, pero se redujeron los precios de los tubérculos.

En el caso de las verduras, se destacó el aumento de los precios de la cebolla junca, el apio, el ajo importado, el repollo blanco, la remolacha, la habichuela, la cebolla cabezona blanca. En el caso de la cebolla junca, se redujo la oferta procedente desde Aquitania (Boyacá) y en el del repollo blanco se presentó una menor oferta procedente desde la Sabana de Bogotá y Antioquia, lo que ocasionó el alza.

Igualmente, aumentaron las cotizaciones mayoristas de las frutas frescas, especialmente del maracuyá, el melón Cantalup, el mango Tommy, el limón Tahití, el tomate de árbol, el lulo, la curuba y la naranja Sweet. En el caso del maracuyá se redujo el ingreso desde Antioquia, Santander y Valle del Cauca, por lo que el precio se incrementó.

En cambio, bajaron los precios de los tubérculos, principalmente del plátano hartón verde y las papas suprema, Betina y única. En el caso del plátano hartón verde el descenso de la cotización obedeció a que se incrementó la recolección en Meta, Arauca, Antioquia, Córdoba y el Eje Cafetero, donde aumentaron las cosechas.

CONTENIDO

Comportamiento de los precios	01
Informe de contexto	02
Indicador de abastecimiento	04
Lo que más sube y lo que más baja	07
Verduras y hortalizas	08
Frutas frescas	21
Tubérculos, raíces y plátanos	36
Granos, cárnicos y procesados	42
Precios de la panela.....	71
Precios del arroz	73



El futuro
es de todos

Gobierno
de Colombia

SIPSA Sistema de Información de Precios y
Abastecimiento del Sector Agropecuario

INFORME DE CONTEXTO

Precios del plátano hartón verde en Colombia

El plátano es originario del sudeste asiático y su cultivo se extendió a lo largo de las zonas tropicales y subtropicales del mundo. Sus propiedades y el color de su cascara dependen del estado de madurez; cuando no está maduro su sabor es neutro y la cáscara es de color verde, mientras que en plena maduración su sabor es dulce y su color exterior amarillo. En la cocina colombiana es popular su uso como acompañante, en forma de patacones, o como ingrediente de diferentes sopas.

La variedad de plátano verde más comercializada en forma mayorista en las centrales de abasto del país es el hartón. En el 2018 los principales departamentos abastecedores de este tipo de plátano fueron Meta, Arauca, Córdoba, Antioquia y Quindío, que en conjunto aportaron más de 75,00% del producto que se ofreció en los distintos mercados. En el caso del Meta, sobresalen los municipios de Granada, Fuente de Oro, El Castillo, Puerto Lleras y Puerto Rico.

En el presente artículo se analizará el comportamiento de los precios del plátano hartón verde entre enero de 2018 y junio de 2019 en los mercados de Bogotá, Medellín y Pereira, considerando los factores que incidieron en su formación.

Para poder entender las fluctuaciones en las cotizaciones hay que tener en cuenta como han actuado las mismas históricamente. En Bogotá y Medellín, los mayores incrementos suelen observarse entre febrero y abril, mientras que en Pereira este mismo comportamiento se da entre marzo y abril y septiembre y noviembre. En contraste, los descensos más relevantes en los precios para Bogotá y Medellín se dan entre diciembre y enero,

mientras que en Pereira ocurren durante febrero y desde mayo hasta agosto.

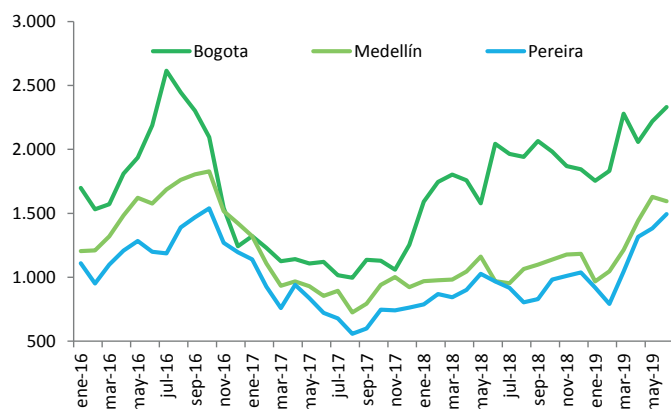
Al estudiar el comportamiento de los precios durante los últimos años, se destaca la tendencia similar entre los mercados de Medellín y Pereira, ya que ambos se abastecen desde el Eje Cafetero, mientras que en Bogotá, a donde el plátano llega mayormente desde Meta, se evidencian cotizaciones más altas frente a los mercados antes mencionados.

Durante el 2018, el 58,95% de plátano hartón verde que se vendió en Bogotá provino del Meta, seguido por Arauca, que aportó el 29,83%. Las alzas más representativas en los precios ocurrieron durante el 2018, específicamente para los meses de enero y junio, con 26,87% y 29,47%, de manera respectiva. En el caso del mes de junio esta conducta estuvo motivada por los recesos entre cortes de cosecha en los municipios de Granada, Puerto López y Acacías (Meta) y por los bajos niveles de inventario en bodega. Por otro lado, para enero la variación estuvo asociada a menores actividades de recolección, pues había poca oferta de producto de buen tamaño en los cultivos de Meta, debido al intenso invierno que afectó su desarrollo vegetativo; el ingreso disminuyó en 17,97% respecto al mes anterior.

Así mismo, en la capital del país se apreció un aumento en las cotizaciones durante marzo de 2019 del 24,40%; los comerciantes argumentaron que el producto que llegó desde Granada y Acacías (Meta) fue insuficiente para cubrir la demanda. Este comportamiento coincidió con el histórico de precios.

Por otra parte, durante los meses de mayo y junio del presente año se ha observado una reducción en los envíos de plátano desde Meta hacia la capital del país, como consecuencia del cierre en la vía al Llano y que han dificultado el tránsito normal del producto. Sin embargo, los transportadores han utilizado vías alternas más largas y con fletes más costosos.

La menor oferta desde Meta fue compensada con un aumento en la llegada de producto originario del Eje Cafetero y Arauca, lo que permitió que la disponibilidad total de plátano en Bogotá creciera en 26,62% en mayo. Sin embargo, ante los mayores costos de transporte, el precio presentó un ascenso del 7,82% para dicho mes.

Gráfico 1. Precios del plátano hartón verde en Bogotá, Medellín y Pereira. Enero de 2016 a mayo de 2019

Fuente: DANE-SIPSA. Cálculos: SIPSA

En contraste, la mayor caída en el precio en Bogotá se dio en el mes de mayo de 2018, con 10,24%, y estuvo motivada por la salida de nuevos cortes de cosechas en las zonas productoras de Granada, Puerto López y Acacías (Meta).

Por otra parte, a Medellín llega producto principalmente desde los departamentos de Quindío y Caldas; entre ambos aportaron el 69,89% del producto que se comercializó en la capital de Antioquia y el resto provino de producto regional. El incremento de las cotizaciones más relevante ocurrió en abril del 2019, con 18,78%; los mayoristas explicaron que este comportamiento se presentó en razón a la mayor demanda, sumado al reducido ingreso de plátano derivado de las menores actividades de recolección en Chinchiná (Caldas).

Durante mayo de 2019 los precios continuaron incrementándose, esta vez en 12,90%, por los mayores envíos de plátano desde Caldas y Quindío con destino a Bogotá. Cabe destacar que durante este mes la oferta de plátano de Quindío se amplió, pero este fue mucho más costoso tanto por los mayores costos de transporte, como por el aumento de la demanda desde la capital del país.

En cambio, el más importante descenso en las cotizaciones se dio en enero de 2019 con 18,24% menos; lo que causó esta variación fue tanto la baja rotación del plátano verde en la central, como un aumento en la oferta del producto caldense, pues

salieron cosechas en los municipios de Aguadas, Anserma, Chinchiná y Manizales. Es importante tener en cuenta que este plátano es más económico debido a las menores distancias y, por ende menores costos asociados al transporte, en comparación con el procedente de Quindío.

Vale la pena resaltar que durante junio Medellín fue el único de los tres mercados que registró una disminución en sus precios, pues la baja demanda obligó a los comerciantes a reducir su precio. Llegó producto desde Quinchía (Risaralda), La Merced, Aguadas (Caldas) y Andes (Antioquia).

Por otro lado, Pereira obtiene su abastecimiento desde su propio departamento, pues de allí proviene más del 75,00% del plátano hartón verde que se ofrece. En cuanto a precios, se destacan las alzas de los meses de marzo y abril de 2019: 31,82% y 26,05%, respectivamente. En marzo, la tendencia al alza fue consecuencia de la menor disponibilidad de mano de obra para las actividades de recolección por la salida de la cosecha de café, mientras que en abril, el aumento estuvo asociado a que las lluvias dificultaron las labores de cosecha.

En mayo de 2019, pese a que la oferta de plátano risaraldense se incrementó un 16,38% en el mercado de Pereira, el precio creció un 5,02%, algo atípico para el periodo de acuerdo al patrón histórico de precios. La situación anterior fue explicada por los mayores envíos de carga desde Risaralda hacia los mercados de Bogotá y Medellín.

En contraste, la disminución más acentuada ocurrió para el mes de febrero de 2019, con 13,82% menos debido a un aumento en los rendimientos de los cultivos establecidos en Balboa (Risaralda), sumado a una mayor oferta desde Pereira.

En conclusión, se puede afirmar que aunque las variaciones de precios normalmente se dan en función de la oferta de producto, estas también se pueden presentar a causa de factores externos, como una menor disponibilidad de mano de obra para la recolección, aumentos en los costos de transporte, factores climáticos o cambios en la demanda.

INDICADOR DE ABASTECIMIENTO DE ALIMENTOS

Menor oferta de procesados

El abastecimiento en los mercados mayoristas donde el SIPSA tomó información para las semanas del 20 al 26 de junio y del 27 de junio al 3 de julio disminuyó en un 0,05%.

Así, la categoría otros grupos en la que se encuentran las carnes, los procesados, los granos, los cereales, los lácteos, los huevos y los pescados disminuyó su aprovisionamiento en un 4,97%, las verduras y hortalizas redujeron su acopio en un 1,46% y en las frutas en un 0,15%. A diferencia, los tubérculos, raíces y plátanos incrementaron su oferta en un 3,35%.

Entre los mercados mayoristas que reportaron un descenso en su abastecimiento se encuentra la Plaza de Mercado del Barrio Bolívar, en Popayán, que redujo su abastecimiento en un 15,63%, debido a los procesados que presentaron un menor acopio en un 56,34%, por el bajo ingreso de arroz, maíz amarillo y las carnes de cerdo y de res. En el caso de Surabastos en la ciudad de Neiva, el aprovisionamiento cayó en un 12,53%, debido a las frutas que registraron un descenso del 33,78%, por la poca oferta de mango Yulima, piña perolera, aguacate papelillo, limón Tahití, piña gold, melón, uchuva, mandarina común y uva nacional.

En la ciudad de Tunja, en el Complejo de Servicios del Sur, el abastecimiento de alimentos bajó en un 11,65%, por los tubérculos, raíces y plátanos que presentaron un descenso en el ingreso del orden del 23,95%, pues se redujo la entrada de papas rubí, Betina, R-12, superior y criolla, y yuca. En relación a la Central de Abastos de Villavicencio, los inventarios de los alimentos cayeron un 7,30%, como resultado de un menor volumen de las verduras y hortalizas



Fuente: DANE

en un 10,63%, especialmente por productos como la acelga, chόcolo mazorca, zanahoria, lechuga Batavia, brόcoli, espinaca y pepino de rellenar.

En Mercar, en la ciudad de Armenia, se presentó un descenso en el suministro de alimentos del 5,87% por la categorías de los otros grupos que disminuyó su stock en un 43,63%, principalmente por el azúcar, la panela, el arroz, las carnes frías, los embutidos, las gaseosas, las maltas, el maíz amarillo y las carnes de cerdo y de res. En la Central Mayorista de Antioquia y Plaza Minorista José María Villa de Medellín disminuyó el abastecimiento en un 5,49%, por la categoría otros grupos que presentó un descenso del 11,85%, ante la menor entrada de avena, harinas, arveja seca importada, carne de pollo, garbanzo, carne de cerdo, maíz blanco, huevo y arroz.

En el mercado de Bazurto, en Cartagena, se observó una reducción del acopio alimentos del 3,02%, por los procesados que disminuyó su aprovisionamiento en un 28,48% ante el menor ingreso de maíces amarillo y blanco, huevos, gaseosas, maltas, pastas alimenticias, galletas y productos de panadería. En Bogotá, en Corabastos, Paloquemao, Plaza Las Flores y Plaza Samper Mendoza, la oferta de alimentos descendió en un 2,81%, por las frutas frescas que redujo sus inventarios en un 7,27% a raíz de la naranja Valencia, mango Tommy, limón Tahití, mandarina Arrayana, durazno nacional, mango común, banano criollo, guanábana y aguacate hass.

Así que la participación para la semana comprendida del 27 de junio al 3 de julio del 2019 fue la siguiente: los tubérculos, raíces y plátanos concentraron el 28,73%, las verduras y hortalizas participaron con el 28,38%, las frutas frescas representaron el 24,17% y los otros grupos con el 18,72%.

Cuadro 1. Evolución del abastecimiento por ciudad
2019 (20 junio al 3 de julio)

Total mercados			
Grupo	20 al 26 de junio	27 de junio al 3 de julio	Variación (%)
Frutas	27.590	27.548	-0,15%
Tubérculos, raíces y plátanos	31.691	32.752	3,35%
Verduras y hortalizas	32.828	32.349	-1,46%
Otros grupos	22.453	21.337	-4,97%
Total general	114.561	113.987	-0,50%

Armenia, Mercar			
Grupo	20 al 26 de junio	27 de junio al 3 de julio	Variación (%)
Frutas	466	383	-17,82%
Tubérculos, raíces y plátanos	576	731	26,96%
Verduras y hortalizas	436	435	-0,11%
Otros grupos	420	237	-43,63%
Total	1.897	1.786	-5,87%

Barranquilla, Barranquillita y Granabastos			
Grupo	20 al 26 de junio	27 de junio al 3 de julio	Variación (%)
Frutas	1.253	1.794	43,22%
Tubérculos, raíces y plátanos	1.372	1.876	36,73%
Verduras y hortalizas	1.620	1.648	1,69%
Otros grupos	2.509	2.648	5,52%
Total	6.755	7.966	17,93%

Bogotá, D. C., Corabastos, Paloquemao, Plaza Las Flores y Plaza Samper Mendoza			
Grupo	20 al 26 de junio	27 de junio al 3 de julio	Variación (%)
Frutas	11.743	10.888	-7,27%
Tubérculos, raíces y plátanos	12.049	11.934	-0,96%
Verduras y hortalizas	14.978	14.929	-0,33%
Otros grupos	6.222	5.975	-3,97%
Total	44.993	43.727	-2,81%

Bucaramanga, Centroabastos			
Grupo	20 al 26 de junio	27 de junio al 3 de julio	Variación (%)
Frutas	2.864	3.031	5,82%
Tubérculos, raíces y plátanos	2.057	2.107	2,43%
Verduras y hortalizas	3.061	3.000	-2,00%
Otros grupos	756	584	-22,80%
Total	8.738	8.721	-0,19%

Cali, Cavasa y Santa Helena			
Grupo	20 al 26 de junio	27 de junio al 3 de julio	Variación (%)
Frutas	1.943	2.051	5,60%
Tubérculos, raíces y plátanos	2.610	2.951	13,06%
Verduras y hortalizas	2.442	2.324	-4,83%
Otros grupos	1.902	2.271	19,40%
Total	8.897	9.597	7,87%

Cartagena, Bazurto			
Grupo	20 al 26 de junio	27 de junio al 3 de julio	Variación (%)
Frutas	523	557	6,57%
Tubérculos, raíces y plátanos	1.326	1.358	2,42%
Verduras y hortalizas	640	711	11,14%
Otros grupos	835	598	-28,48%
Total	3.324	3.224	-3,02%

Cúcuta, Cenabastos y La Nueva Sexta			
Grupo	20 al 26 de junio	27 de junio al 3 de julio	Variación (%)
Frutas	716	795	10,99%
Tubérculos, raíces y plátanos	1.630	1.691	3,78%
Verduras y hortalizas	1.292	1.228	-4,92%
Otros grupos	1.984	2.013	1,46%
Total	5.622	5.728	1,88%

Ibagué, Plaza La 21			
Grupo	20 al 26 de junio	27 de junio al 3 de julio	Variación (%)
Frutas	116	115	-0,59%
Tubérculos, raíces y plátanos	282	331	17,27%
Verduras y hortalizas	120	139	15,88%
Otros grupos	72	76	6,05%
Total	589	661	12,11%

Ipiales, Centro de Acopio de Ipiales			
Grupo	20 al 26 de junio	27 de junio al 3 de julio	Variación (%)
Frutas	0	10	n.a.
Tubérculos, raíces y plátanos	436	640	46,68%
Verduras y hortalizas	522	513	-1,73%
Total	958	1.162	21,36%

Manizales, Centro Galerías			
Grupo	20 al 26 de junio	27 de junio al 3 de julio	Variación (%)
Frutas	331	286	-13,43%
Tubérculos, raíces y plátanos	292	387	32,42%
Verduras y hortalizas	268	252	-5,97%
Otros grupos	139	174	25,29%
Total	1.030	1.099	6,74%

Medellín, Central Mayorista de Antioquia y Plaza Minorista José María Villa			
Grupo	20 al 26 de junio	27 de junio al 3 de julio	Variación (%)
Frutas	4.868	4.976	2,23%
Tubérculos, raíces y plátanos	3.838	3.581	-6,69%
Verduras y hortalizas	4.015	3.836	-4,48%
Otros grupos	5.838	5.146	-11,85%
Total	18.559	17.539	-5,49%

Cuadro 1. Evolución del abastecimiento por ciudad (conclusión)
2019 (20 junio al 3 de julio)

Montería, Mercado del Sur			
Grupo	20 al 26 de junio	27 de junio al 3 de julio	Variación (%)
Frutas	98	70	-28,75%
Tubérculos, raíces y plátanos	230	243	5,63%
Verduras y hortalizas	159	175	10,29%
Otros grupos	56	75	33,10%
Total	543	563	3,60%

Santa Marta (Magdalena)			
Grupo	20 al 26 de junio	27 de junio al 3 de julio	Variación (%)
Frutas	186	181	-2,48%
Tubérculos, raíces y plátanos	300	310	3,32%
Verduras y hortalizas	203	221	8,88%
Otros grupos	67	67	-0,68%
Total	756	779	3,03%

Neiva, Surabastos			
Grupo	20 al 26 de junio	27 de junio al 3 de julio	Variación (%)
Frutas	413	274	-33,78%
Tubérculos, raíces y plátanos	630	560	-11,14%
Verduras y hortalizas	497	471	-5,30%
Otros grupos	297	303	1,96%
Total	1.838	1.607	-12,53%

Sincelejo, Nuevo Mercado			
Grupo	20 al 26 de junio	27 de junio al 3 de julio	Variación (%)
Frutas	150	210	40,02%
Tubérculos, raíces y plátanos	369	366	-0,88%
Verduras y hortalizas	283	291	2,68%
Otros grupos	290	327	12,87%
Total	1.093	1.194	9,32%

Pasto, El Potrerillo			
Grupo	20 al 26 de junio	27 de junio al 3 de julio	Variación (%)
Frutas	266	286	7,43%
Tubérculos, raíces y plátanos	1.327	1.477	11,24%
Verduras y hortalizas	714	666	-6,70%
Otros grupos	6,5	7,3	12,19%
Total	2.307	2.436	5,57%

Tunja, Complejo de Servicios del Sur			
Grupo	20 al 26 de junio	27 de junio al 3 de julio	Variación (%)
Frutas	341	349	2,21%
Tubérculos, raíces y plátanos	569	432	-23,95%
Verduras y hortalizas	492	458	-7,03%
Otros grupos	0	0	n.a.
Total	1.402	1.239	-11,65%

Pereira, Mercasa			
Grupo	20 al 26 de junio	27 de junio al 3 de julio	Variación (%)
Frutas	458	503	9,81%
Tubérculos, raíces y plátanos	169	201	18,51%
Verduras y hortalizas	240	297	24,06%
Otros grupos	416	295	-29,12%
Total	1.283	1.296	0,99%

Valledupar, Mercabastos y Mercado Nuevo			
Grupo	20 al 26 de junio	27 de junio al 3 de julio	Variación (%)
Frutas	331	295	-10,97%
Tubérculos, raíces y plátanos	378	364	-3,64%
Verduras y hortalizas	228	200	-12,19%
Otros grupos	215	287	33,61%
Total	1.152	1.146	-0,49%

Popayán, Plaza de Mercado del Barrio Bolívar			
Grupo	20 al 26 de junio	27 de junio al 3 de julio	Variación (%)
Frutas	104	102	-1,49%
Tubérculos, raíces y plátanos	654	656	0,39%
Verduras y hortalizas	101	93	-7,82%
Otros grupos	313	137	-56,34%
Total	1.172	989	-15,63%

Villavicencio, Central de Abastos de Villavicencio			
Grupo	20 al 26 de junio	27 de junio al 3 de julio	Variación (%)
Frutas	421	391	-7,03%
Tubérculos, raíces y plátanos	597	557	-6,64%
Verduras y hortalizas	517	462	-10,63%
Otros grupos	114	118	3,36%
Total	1.648	1.528	-7,30%

Ciudades	Lo que más sube	Lo que más baja
Bogotá D. C.	Coliflor, cebollas cabezona roja, junca Aquitania, repollo morado, habichuela, pepino de rellenar, calabacín, tomate larga vida, remolacha, rábano rojo, arveja verde en vaina, lechuga Batavia, apio, coles, maracuyá, mangos de azúcar y Tommy, limón Tahití, melón Cantalup, pera nacional y arracacha amarilla.	Espinaca, chócolo mazorca, ajo, acelga, repollo verde, aguacate papelillo, guayaba pera, piña perolera, plátano hartón verde llanero, piernas de pollo, muslos de pollo sin rabadilla, quesos costeño y cuajada, pargo rojo entero congelado, palmitos de mar, bocadillo veleño y avena en hojuelas y molida.
Medellín	Cebolla junca, repollos blanco y morado, rábano rojo, ají topito dulce, ajo, patilla baby, mangos común y Tommy, Tangelo, ciruela roja, curuba, guanábana, piña manzana, papas criolla limpia, capira y nevada, arracacha blanca, maíces amarillo cáscara importado y trillado, carnes de res, muchacho y paletero.	Habichuela, remolacha, lechuga Batavia, pimentón, calabaza, pepinos cohombro y de rellenar, acelga, calabacín, berenjena, limones mandarina y Tahití, mora de Castilla, aguacates papelillo y hass, durazno importado, fresa, lulo, maíz blanco cáscara, frijol cargamanto rojo y carne de res, lomo fino.
Bucaramanga	Remolacha, cebolla junca, tomate Riogrande, ahuyamín (sakata), pimentón, zanahoria, acelga, ajo importado, lechuga cresa verde, maracuyá, pera nacional, curuba, banano Urabá, mango Tommy, granadilla, patilla baby, limón Tahití, melón Cantalup, yuca criolla, cuchuco de cebada y maíz y bagre rayado entero fresco.	Chócolo mazorca, rábano rojo, cebolla cabezona roja ocañera, pimentón verde, arveja verde en vaina, badea, papaya redonda, papaya Maradol, breva, mora de Castilla, patilla, fresa, papa suprema, plátano hartón verde, basa, filete congelado importado, arveja verde seca importada y frijol radical.
Cúcuta	Cebollas junca Berlín y puerro, calabaza, brócoli, arveja verde en vaina, habichuela, coliflor, frijoles verde en vaina y bolo, lechugas Batavia y cresa verde, guanábana, naranja común, piña perolera, mango Tommy, ciruela roja, melón Cantalup, tomate de árbol, arracacha amarilla, carnes de res, falda, punta de anca y bola de brazo.	Repollo verde, chócolo mazorca, zanahoria, tomates chonto y Riogrande, pepino cohombro, pimentón, limón común, papaya Maradol, banano criollo, ciruela importada, pitahaya, mora de Castilla, papa única, plátanos hartón maduro y verde, carnes de res, punta de anca, lomo fino y costilla y bocachico criollo fresco.
Cali	Apio, frijol verde cargamanto, chócolo mazorca, ajo importado, remolacha bogotana, habichuela, mangos Tommy y común, piñas gold y manzana, maracuyá, uvas red globe nacional e importada, melón Cantalup, limones Tahití y común, lulo, arracacha amarilla, papas capira y única y maíz amarillo trillado.	Lechuga Batavia, cebollas junca Tenerife y Aquitania, pimentón, brócoli, coliflor, ahuyama, pepino cohombro, guayaba pera, kiwi, mandarinas Oneco y Arrayana, papa criolla limpia, mayonesa doy pack, salsa de tomate doy pack y jugo instantáneo (sobre).
Barranquilla	Cebollas junca Berlín y cabezona blanca, cebollín chino, tomates chonto y Riogrande bumangués, lechuga Batavia, remolacha, ajo importado, repollo blanco, apio, frijol verde en vaina, habichuela, maracuyá santandereano, coco, melón Cantalup, limón común ciénaga, mangos Tommy y de azúcar, papas criolla sucia y R-12 roja, plátano hartón verde y frijol Zaragoza.	Ají topito dulce, pepino cohombro, chócolo mazorca, guayabas Atlántico y pera, mora de Castilla y aguacate papelillo.
Pereira	Coliflor, zanahoria bogotana, ajo importado, tomate chonto, apio, cebolla junca, repollos blanco, maracuyá, guayaba agria, mora de Castilla, tomate de árbol, uvas red globe nacional y roja, melón Cantalup, guanábana, naranjas Valencia y Sweet, limones Tahití y mandarina, papaya Maradol, papa criolla limpia y arracacha blanca.	Tomate riñón valluno, habichuela, frijol verde en vaina, ajo, cebolla cabezona blanca, arveja verde en vaina, pepino cohombro, Tangelo, granadilla, mandarina Oneco, aguacate papelillo y papas única, parda pastusa, capira y nevada.
Cartagena	Pepino cohombro, ahuyama, ajo importado, cebollas cabezona blanca y roja, repollo blanco, pera importada, manzanas roja y verde importada, guayaba pera, limón Tahití, maracuyá valluno, papa única, pargos rojo platero y entero fresco y maíz blanco trillado.	Tomates Riogrande bumangués y chonto, lechuga Batavia, chócolo mazorca, habichuela, remolacha, ají topito dulce, apio, mora de Castilla, limón común, aguacate papelillo, curuba, uva importada, yuca criolla, carnes de cerdo, costilla, brazo con hueso, lomo con hueso y pernil con hueso, carnes de res, costilla y lomo fino, bocachico importado congelado y gelatina.

VERDURAS Y HORTALIZAS

Aumentaron los precios del apio

A lo largo de la presente semana se incrementaron los precios mayoristas del apio en veintiséis de los treinta y tres mercados donde se negoció. Según los comerciantes, esta situación obedeció a que se contrajo la oferta procedente de Madrid, Facatativá, Mosquera, Funza (Cundinamarca), Marinilla, El Santuario (Antioquia) y Mutiscua (Norte de Santander). En Bogotá y Tunja, por ejemplo, el alza superó el 17,00%, ofreciéndose el kilo a \$1.110 y a \$744, respectivamente.

También subieron las cotizaciones del ajo importado, el repollo blanco, las cebollas junca y cabezona blanca, la habichuela y la remolacha. En el caso del ajo importado, el alza del precio obedeció al menor abastecimiento del producto procedente de China. Este comportamiento se registró en veintidós de los veinticinco mercados donde se comercializó en la semana. En Medellín y Pereira, por ejemplo, el kilo se ofreció a \$9.255 y a \$9.422, respectivamente, 6,27%, en promedio, más.

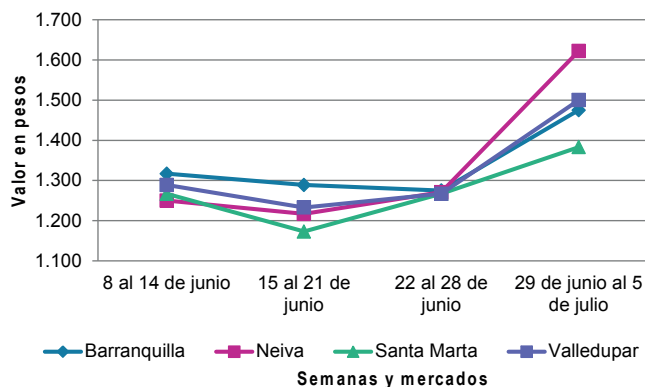
En el caso del precio de la cebolla junca el alza del precio mayorista se presentó en veinte de los veintidós mercados en lo que se ofreció. Los comerciantes informaron que este comportamiento se debió a que las lluvias dificultaron las labores de recolección en Aquitania (Boyacá), por lo que se contó con menor cantidad de producto de primera calidad. En Villavicencio y Florencia, por ejemplo, el incremento superó el 36,00%, ofreciéndose el kilo a \$1.958 y a \$2.307, respectivamente.

Así mismo, aumentaron las cotizaciones de la remolacha pues se redujo la disponibilidad de producto desde Tunja, Samacá, Cucaita, Sáchica (Boyacá), Pupiales (Nariño) y la Sabana de Bogotá. En Armenia y Neiva, por ejemplo, el kilo se vendió a \$848 y a \$697, respectivamente, 8,28%, en promedio, más.

En contraste, bajaron los precios del pimentón, el pepino cohombro y el chόcolo mazorca. En el caso del pimentón, el descenso en la cotización se debió a que las condiciones climáticas en Sonsón, Marinilla (Antioquia) beneficiaron la producción, lo que se sumó al inicio de nuevos ciclos de cosecha en Timbío (Cauca), Pitalito (Huila), El Peñol, Consacá (Nariño), El Dovio (Valle del Cauca) y Rionegro (Santander). Este comportamiento se registró en treinta y dos de los cuarenta y cinco mercados donde se ofreció esta semana. En Valledupar y Pasto, por ejemplo, la caída fue de 5,45%, en promedio, y el kilo se vendió a \$2.118 y a \$1.600, respectivamente.

Por último, cayó la cotización mayorista del pepino cohombro en veinticinco de los cuarenta mercados donde se negoció esta semana. La anterior se debió a la mayor oferta de producto desde Ocaña (Norte de Santander), Pradera, Florida, Darién, Restrepo, Candelaria (Valle del Cauca), Dabeiba, El Santuario (Antioquia), Rionegro (Santander), Neira y Chinchiná (Caldas), ante el inicio de cosechas. En Cali y Montería, por ejemplo, el descenso superó el 17,00%, ofreciéndose el kilo a \$567 y a \$798, respectivamente.

Gráfico 2. Comportamiento de los precios del apio 2019 (8 de junio al 5 de julio)



Fuente: DANE, Sipsa.

Cuadro 2. Mercados mayoristas. Precios de venta de verduras y hortalizas 2019 (29 de junio al 5 de julio)

Productos y mercados	Pesos por kilogramo				Tendencia	Productos y mercados	Pesos por kilogramo				Tendencia
	Mínimo	Máximo	Medio	Precios			Mínimo	Máximo	Medio	Precios	
Acelga						Ahuyama (continuación)					
Armenia, Mercar	1.000	1.133	1.067		-	Tunja, Complejo de Servicios del Sur	563	625	590		+
Barranquilla, Barranquillita	3.000	3.000	3.000		=	Valledupar, Mercabastos	740	900	793		-
Bogotá, D.C., Corabastos	400	600	470		-	Valledupar, Mercado Nuevo	800	800	800		=
Bucaramanga, Centroabastos	1.000	1.500	1.125		++	Yopal (Casanare)	800	850	825		+
Chiquinquirá (Boyacá)	1.100	1.200	1.167		+	Ahuyamín (Sakata)					
Duitama (Boyacá)	1.000	1.000	1.000		=	Bogotá, D.C., Corabastos	700	900	825		++
Florencia (Caquetá)	2.000	2.000	2.000		+	Bucaramanga, Centroabastos	700	800	758		-
Ibagué, Plaza La 21	800	1.200	1.010		-	Duitama (Boyacá)	800	900	867		-
Ipiales (Nariño), Ipiales somos todos	1.000	1.500	1.275		++	Florencia (Caquetá)	960	960	960		=
Medellín, Central Mayorista de Antioquia	1.000	2.000	1.530		-	Ibagué, Plaza La 21	1.000	1.400	1.167		-
Neiva, Surabastos	1.375	2.250	1.688		+	Neiva, Surabastos	960	1.200	1.027		+
Pamplona (Norte de Santander)	2.000	2.000	2.000		=	Pamplona (Norte de Santander)	1.200	1.200	1.200		++
Pasto, El Potrerillo	1.500	2.000	1.875		-	San Gil (Santander)	800	800	800		=
Sogamoso (Boyacá)	1.000	1.000	1.000		=	Sogamoso (Boyacá)	800	900	838		++
Tunja, Complejo de Servicios del Sur	1.000	1.100	1.056		+	Tunja, Complejo de Servicios del Sur	800	920	853		+
Ubaté (Cundinamarca)	600	600	600		=	Villavicencio, CAV	700	1.200	942		++
Villavicencio, CAV	1.200	1.600	1.328		+	Yopal (Casanare)	900	960	930		-
Ahuyama						Aji topito dulce					
Arauca (Arauca)	960	1.000	987		=	Barranquilla, Barranquillita	1.450	2.500	1.825		-
Armenia, Mercar	700	800	733		=	Cartagena, Bazarro	1.425	2.950	1.992		+
Barranquilla, Barranquillita	600	786	667		+	Medellín, Central Mayorista de Antioquia	2.000	3.500	2.925		++
Barranquilla, Granabastos	643	714	679		-	Montería, Mercado del Sur	1.625	2.125	1.840		++
Bogotá, D.C., Corabastos	900	1.000	963		-	Sincelejo, Nuevo Mercado	1.000	1.750	1.406		+++
Bucaramanga, Centroabastos	600	600	600		=	Ajo					
Buenaventura (Valle del Cauca)	1.000	1.000	1.000		=	Bogotá, D.C., Corabastos	10.000	12.000	11.151		-
Cali, Cavasa	800	900	865		-	Chiquinquirá (Boyacá)	9.000	9.000	9.000		+
Cali, Santa Helena	700	800	733		-	Cúcuta, Cenabastos	3.000	3.000	3.000		-
Cartagena, Bazarro	686	786	722		++	Duitama (Boyacá)	3.400	3.600	3.467		-
Cartago (Valle del Cauca)	800	1.000	900		=	Ipiales (Nariño), Ipiales somos todos	7.000	7.500	7.250		-
Cúcuta, Cenabastos	800	800	800		=	Manizales, Centro Galerías	8.125	8.750	8.542		-
Duitama (Boyacá)	625	688	646		+	Medellín, Central Mayorista de Antioquia	7.500	11.000	10.025		+++
Ibagué, Plaza La 21	700	800	775		-	Pamplona (Norte de Santander)	3.750	4.375	4.049		-
Manizales, Centro Galerías	900	1.000	950		=	Pasto, El Potrerillo	7.000	8.000	7.583		+++
Medellín, Central Mayorista de Antioquia	600	800	723		=	Pereira, La 41	7.222	7.778	7.500		=
Medellín, Plaza Minorista "José María Villa"	700	700	700		+	Pereira, Mercasa	7.222	8.000	7.704		-
Montería, Mercado del Sur	500	660	593		+	San Gil (Santander)	4.000	4.500	4.167		=
Palmira (Valle del Cauca)	900	900	900		+	Sogamoso (Boyacá)	3.600	3.800	3.717		-
Pamplona (Norte de Santander)	1.000	1.000	1.000		=	Tunja, Complejo de Servicios del Sur	6.600	7.200	6.867		-
Pereira, La 41	900	1.000	967		++	Túquerres (Nariño)	7.000	8.000	7.667		-
Pereira, Mercasa	900	1.000	967		=	Villavicencio, CAV	5.500	7.000	6.500		-
Popayán, Plaza de mercado del barrio Bolívar	600	640	620		-	Ajo importado					
Rionegro (Antioquia)	700	1.000	820		-	Arauca (Arauca)	8.700	9.700	9.350		+
San Gil (Santander)	800	800	800		=	Armenia, Mercar	7.200	7.500	7.333		=
Santa Marta (Magdalena)	714	786	732		-	Barranquilla, Barranquillita	9.500	10.000	9.700		+
Sincelejo, Nuevo Mercado	600	600	600		=	Barranquilla, Granabastos	9.000	9.800	9.489		+
Socorro (Santander)	800	800	800		=	Bogotá, D.C., Corabastos	10.500	11.500	10.986		-
Sogamoso (Boyacá)	750	850	796		-						
Tuluá (Valle del Cauca)	800	900	881		-						

Cuadro 2. Mercados mayoristas. Precios de venta de verduras y hortalizas (continuación)
2019 (29 de junio al 5 de julio)

Productos y mercados	Pesos por kilogramo				Tendencia	Productos y mercados	Pesos por kilogramo				Tendencia
	Mínimo	Máximo	Medio	Precios			Mínimo	Máximo	Medio	Precios	
Ajo importado (continuación)						Apio (continuación)					
Bucaramanga, Centroabastos	9.000	10.500	9.734		++	Sogamoso (Boyacá)	850	900	875		+
Buenaventura (Valle del Cauca)	9.000	9.500	9.333		+	Tuluá (Valle del Cauca)	1.250	1.667	1.472		++
Cali, Cavasa	9.000	9.500	9.250		+	Tunja, Complejo de Servicios del Sur	700	800	744		+
Cali, Santa Helena	8.000	8.300	8.117		+	Valledupar, Mercabastos	1.333	1.667	1.528		+++
Cartagena, Bazurto	8.700	9.200	9.025		+	Villavicencio, CAV	1.600	1.800	1.694		++
Cartago (Valle del Cauca)	10.200	10.500	10.400		+++						
Ibagué, Plaza La 21	10.500	11.000	10.833		+	Arveja verde en vaina					
Ipiales (Nariño), Ipiales somos todos	7.400	7.800	7.550		+	Arauca (Arauca)	4.087	4.565	4.326		++
Manizales, Centro Galerías	11.000	12.000	11.250		-	Armenia, Mercar	3.040	3.200	3.147		=
Medellín, Central Mayorista de Antioquia	9.000	9.500	9.255		+	Barranquilla, Barranquillita	6.000	6.500	6.233		=
Montería, Mercado del Sur	10.000	10.800	10.183		++	Barranquilla, Granabastos	5.500	5.600	5.525		=
Neiva, Surabastos	10.500	11.000	10.835		+	Bogotá, D.C., Corabastos	4.000	5.400	4.781		++
Palmira (Valle del Cauca)	8.800	9.500	9.163		++	Bucaramanga, Centroabastos	3.000	3.600	3.234		-
Pasto, El Potrerillo	7.000	8.000	7.583		+	Cartago (Valle del Cauca)	4.000	4.240	4.080		+
Pereira, La 41	8.500	9.200	8.917		+	Chiquinquirá (Boyacá)	3.400	3.800	3.533		++
Pereira, Mercasa	8.500	10.000	9.422		+	Cúcuta, Cenabastos	2.500	4.300	3.254		+
Popayán, Plaza de mercado del barrio Bolívar	8.500	10.000	9.288		+	Duitama (Boyacá)	3.400	3.400	3.400		+
Sincelejo, Nuevo Mercado	9.300	9.500	9.483		+	El Carmen de Viboral (Antioquia)	2.700	2.850	2.775		-
Tuluá (Valle del Cauca)	9.000	10.000	9.400		+	El Santuario (Antioquia)	2.900	3.300	3.117		+
Valledupar, Mercabastos	9.300	9.600	9.383		+	Ibagué, Plaza La 21	2.800	3.200	3.013		+
						Ipiales (Nariño), Ipiales somos todos	2.600	2.800	2.756		++
Apio						La Ceja (Antioquia)	3.000	3.500	3.258		-
Arauca (Arauca)	1.500	2.000	1.694		=	Marinilla (Antioquia)	2.900	3.500	3.154		-
Armenia, Mercar	1.000	1.050	1.017		++	Medellín, Central Mayorista de Antioquia	2.500	3.500	3.040		-
Barranquilla, Barranquillita	1.300	1.800	1.617		+++	Medellín, Plaza Minorista "José María Villa"	3.000	4.200	3.515		-
Barranquilla, Granabastos	1.400	1.600	1.508		++	Neiva, Surabastos	2.800	3.360	3.148		-
Bogotá, D.C., Corabastos	800	1.300	1.110		+++	Palmira (Valle del Cauca)	2.520	3.000	2.768		-
Bucaramanga, Centroabastos	750	1.000	781		+	Pamplona (Norte de Santander)	2.400	3.333	3.068		++
Cali, Cavasa	1.118	1.294	1.202		+++	Pereira, La 41	2.800	3.600	3.133		-
Cali, Santa Helena	882	1.059	971		++	Pereira, Mercasa	3.200	3.600	3.289		-
Cartagena, Bazurto	1.000	1.300	1.175		-	Rionegro (Antioquia)	3.000	3.400	3.190		-
Cartago (Valle del Cauca)	1.280	1.600	1.467		+++	San Gil (Santander)	3.200	3.200	3.200		=
Chiquinquirá (Boyacá)	750	900	825		++	San Vicente (Antioquia)	2.600	2.850	2.738		+
Cúcuta, Cenabastos	800	1.067	993		-	Socorro (Santander)	2.400	3.200	2.800		=
Duitama (Boyacá)	750	900	833		+++	Sogamoso (Boyacá)	3.600	4.400	3.925		+
Ibagué, Plaza La 21	960	1.440	1.200		+	Sonsón (Antioquia)	2.667	2.900	2.769		+
Ipiales (Nariño), Ipiales somos todos	1.500	2.000	1.708		-	Tuluá (Valle del Cauca)	3.200	3.200	3.200		+
Manizales, Centro Galerías	1.280	1.600	1.453		+	Tunja, Complejo de Servicios del Sur	3.200	3.600	3.400		+
Marinilla (Antioquia)	500	700	619		-	Ubaté (Cundinamarca)	3.200	3.500	3.365		+
Medellín, Central Mayorista de Antioquia	700	1.000	818		-	Villavicencio, CAV	3.400	4.800	4.025		-
Medellín, Plaza Minorista "José María Villa"	1.500	1.800	1.593		++	Yopal (Casanare)	3.750	3.875	3.813		+
Montería, Mercado del Sur	1.200	1.800	1.358		+	Arveja verde en vaina pastusa					
Neiva, Surabastos	1.200	1.800	1.654		+++	Bogotá, D.C., Corabastos	3.600	5.000	4.253		++
Palmira (Valle del Cauca)	1.667	1.833	1.750		++	Buenaventura (Valle del Cauca)	3.200	3.360	3.333		+
Pamplona (Norte de Santander)	1.167	1.250	1.208		=	Cali, Cavasa	2.800	3.000	2.942		-
Pereira, La 41	1.250	1.667	1.472		+	Cali, Santa Helena	2.800	3.400	3.100		+
Pereira, Mercasa	1.667	2.000	1.778		+++	La Unión (Nariño)	2.400	2.400	2.400		-
Rionegro (Antioquia)	1.000	1.300	1.117		+++	Manizales, Centro Galerías	3.000	3.000	3.000		-
Santa Marta (Magdalena)	1.333	1.600	1.400		++	Medellín, Central Mayorista de Antioquia	2.600	3.000	2.803		+
Sincelejo, Nuevo Mercado	1.200	1.500	1.308		+						

Cuadro 2. Mercados mayoristas. Precios de venta de verduras y hortalizas (continuación)
2019 (29 de junio al 5 de julio)

Productos y mercados	Pesos por kilogramo			
	Mínimo	Máximo	Medio	Tendencia
Arveja verde en vaina pastusa (continuación)				
Pasto, El Potrerillo	2.300	2.600	2.433	-
Popayán, Plaza de mercado del barrio Bolívar	2.500	2.700	2.588	-
Berenjena				
Barranquilla, Barranquillita	950	1.050	997	-
Bogotá, D.C., Corabastos	2.000	2.200	2.075	+
Cartagena, Bazurto	1.217	1.617	1.472	-
Manizales, Centro Galerías	2.000	2.200	2.050	=
Medellín, Central Mayorista de Antioquia	1.600	2.000	1.878	-
Montería, Mercado del Sur	1.500	1.750	1.619	+
Sincelejo, Nuevo Mercado	1.000	1.033	1.007	-
Brócoli				
Armenia, Mercar	2.400	2.800	2.533	=
Barranquilla, Barranquillita	6.600	7.000	6.733	+
Barranquilla, Granabastos	5.000	5.500	5.250	=
Bogotá, D.C., Corabastos	3.500	5.000	4.550	++
Bucaramanga, Centroabastos	3.000	4.000	3.588	-
Cali, Cavasa	1.800	2.000	1.888	-
Cali, Santa Helena	1.500	1.700	1.600	-
Cartagena, Bazurto	6.000	6.200	6.100	-
Chiquinquirá (Boyacá)	1.800	2.000	1.900	=
Cúcuta, Cenabastos	3.000	3.500	3.292	+
Duitama (Boyacá)	1.500	1.500	1.500	-
Ibagué, Plaza La 21	2.000	2.500	2.313	-
Ipiales (Nariño), Ipiales somos todos	1.000	1.500	1.252	+++
Manizales, Centro Galerías	4.667	5.333	5.000	++
Marinilla (Antioquia)	1.200	1.500	1.375	+
Medellín, Central Mayorista de Antioquia	2.500	3.000	2.853	+
Neiva, Surabastos	5.000	7.000	5.983	+
Palmira (Valle del Cauca)	1.417	1.500	1.479	+
Pamplona (Norte de Santander)	2.500	3.000	2.750	=
Pasto, El Potrerillo	1.000	2.000	1.250	+++
Sogamoso (Boyacá)	1.700	1.800	1.750	-
Tunja, Complejo de Servicios del Sur	1.800	2.000	1.900	+
Ubaté (Cundinamarca)	3.000	3.200	3.050	+
Villavicencio, CAV	3.333	4.000	3.602	-
Calabacín				
Bogotá, D.C., Corabastos	160	400	249	+++
Bucaramanga, Centroabastos	1.000	1.200	1.100	=
Duitama (Boyacá)	1.000	1.000	1.000	n.d.
Medellín, Central Mayorista de Antioquia	1.500	2.000	1.735	-
Sogamoso (Boyacá)	500	550	525	-
Tunja, Complejo de Servicios del Sur	300	350	333	+
Ubaté (Cundinamarca)	500	500	500	=
Calabaza				
Bogotá, D.C., Corabastos	400	600	486	-
Cúcuta, Cenabastos	556	889	722	+++
Medellín, Central Mayorista de Antioquia	1.000	1.000	1.000	-
Cebolla cabezona blanca				
Arauca (Arauca)	1.792	1.979	1.892	+
Armenia, Mercar	2.000	2.100	2.033	+
Barranquilla, Barranquillita	2.000	2.360	2.155	+
Barranquilla, Granabastos	1.900	2.160	2.008	+
Bogotá, D.C., Corabastos	1.600	1.800	1.726	-
Bucaramanga, Centroabastos	1.700	1.800	1.738	-
Cartagena, Bazurto	1.880	2.100	1.982	+
Cartago (Valle del Cauca)	1.917	2.083	1.986	-
Chiquinquirá (Boyacá)	1.600	2.000	1.817	+
Cúcuta, Cenabastos	1.700	2.000	1.893	+
Duitama (Boyacá)	1.700	1.800	1.775	-
Florencia (Caquetá)	1.900	2.000	1.967	+
Ibagué, Plaza La 21	1.800	2.240	1.983	-
Ipiales (Nariño), Ipiales somos todos	1.538	1.635	1.603	n.d.
Manizales, Centro Galerías	1.800	2.100	1.963	-
Medellín, Central Mayorista de Antioquia	1.800	2.200	1.954	+
Medellín, Plaza Minorista "José María Villa"	2.000	2.300	2.240	+
Montería, Mercado del Sur	1.800	1.900	1.835	+
Pamplona (Norte de Santander)	1.800	2.000	1.883	+
Pereira, La 41	1.700	1.800	1.767	-
Pereira, Mercasa	1.800	2.100	1.920	-
Rionegro (Antioquia)	1.979	2.188	2.048	+
San Gil (Santander)	1.800	2.000	1.900	+
Santa Marta (Magdalena)	1.920	2.000	1.968	-
Sincelejo, Nuevo Mercado	1.900	2.000	1.983	+
Socorro (Santander)	1.900	1.900	1.900	++
Sogamoso (Boyacá)	1.600	1.700	1.675	-
Tunja, Complejo de Servicios del Sur	1.560	1.640	1.593	-
Ubaté (Cundinamarca)	2.000	2.100	2.025	+
Valledupar, Mercabastos	1.900	2.000	1.992	+
Villavicencio, CAV	2.000	2.200	2.075	+
Yopal (Casanare)	2.083	2.188	2.135	+
Cebolla cabezona blanca bogotana				
Buenaventura (Valle del Cauca)	1.875	2.083	1.997	-
Cali, Cavasa	1.771	1.875	1.851	-
Cali, Santa Helena	1.771	2.083	1.872	+
Neiva, Surabastos	1.640	1.920	1.770	-
Palmira (Valle del Cauca)	1.979	2.000	1.990	+++
Tuluá (Valle del Cauca)	1.771	1.875	1.831	+

Cuadro 2. Mercados mayoristas. Precios de venta de verduras y hortalizas (continuación)
2019 (29 de junio al 5 de julio)

Productos y mercados	Pesos por kilogramo				Tendencia	Productos y mercados	Pesos por kilogramo				Tendencia
	Mínimo	Máximo	Medio				Mínimo	Máximo	Medio		
Cebolla cabezona blanca pastusa						Cebolla junca (continuación)					
Pasto, El Potrerillo	1.458	1.771	1.655		++	Pereira, La 41	1.867	2.133	1.956		+
Popayán, Plaza de mercado del barrio Bolívar	1.979	2.083	2.018		=	Pereira, Mercasa	1.800	2.333	2.015		++
Túquerres (Nariño)	1.625	1.771	1.677		+++	Rionegro (Antioquia)	1.500	1.700	1.560		+
Cebolla cabezona roja						Santa Marta (Magdalena)	1.667	2.167	2.023		+++
Arauca (Arauca)	1.880	2.000	1.943		+	Sincelejo, Nuevo Mercado	800	800	800		-
Barranquilla, Barranquillita	2.222	2.333	2.269		-	Sonsón (Antioquia)	1.357	1.500	1.429		+
Barranquilla, Granabastos	2.222	2.444	2.299		+	Túquerres (Nariño)	1.750	2.000	1.858		+
Bogotá, D.C., Corabastos	1.600	2.600	2.103		++	Ubaté (Cundinamarca)	1.000	1.100	1.050		+
Cartagena, Bazurto	1.933	2.222	2.081		+	Valledupar, Mercabastos	1.500	2.167	1.861		+++
Cúcuta, Cenabastos	1.875	2.292	2.135		+	Villavicencio, CAV	1.667	2.000	1.958		+++
Florencia (Caquetá)	2.400	2.400	2.400		=	Yopal (Casanare)	1.667	1.733	1.700		+++
Neiva, Surabastos	2.667	2.889	2.750		-	Cebolla junca Aquitania					
Santa Marta (Magdalena)	2.128	2.500	2.314		=	Barranquilla, Granabastos	1.333	1.400	1.383		-
Sincelejo, Nuevo Mercado	2.067	2.571	2.320		+	Bogotá, D.C., Corabastos	1.667	2.667	2.181		+++
Valledupar, Mercabastos	2.000	2.500	2.316		+	Buenaventura (Valle del Cauca)	2.200	2.400	2.283		+
Valledupar, Mercado Nuevo	2.000	2.500	2.303		+	Cali, Cavasa	1.422	2.000	1.619		-
Cebolla cabezona roja importada						Cali, Santa Helena	1.333	1.556	1.489		-
Bucaramanga, Centroabastos	2.500	2.500	2.500		=	Chiquinquirá (Boyacá)	1.500	1.667	1.528		-
Cali, Cavasa	2.667	2.667	2.667		-	Duitama (Boyacá)	1.333	1.500	1.375		+++
Ipiales (Nariño), Ipiales somos todos	2.391	2.500	2.428		+	Ibagué, Plaza La 21	2.000	2.400	2.200		+++
Medellín, Central Mayorista de Antioquia	2.400	2.900	2.611		+	Neiva, Surabastos	1.167	2.333	1.694		-
Montería, Mercado del Sur	2.500	2.800	2.678		-	San Gil (Santander)	1.333	2.000	1.685		++
Cebolla cabezona roja ocañera						Socorro (Santander)	1.667	1.833	1.750		+
Bucaramanga, Centroabastos	1.875	1.979	1.882		-	Sogamoso (Boyacá)	1.167	1.667	1.438		++
Cúcuta, Cenabastos	2.708	2.708	2.708		=	Tunja, Complejo de Servicios del Sur	1.267	1.433	1.353		+
Cebolla cabezona roja peruana						Cebolla junca Berlín					
Barranquilla, Barranquillita	2.717	2.826	2.790		-	Barranquilla, Barranquillita	1.500	1.833	1.686		+++
Barranquilla, Granabastos	2.609	2.826	2.723		-	Barranquilla, Granabastos	1.333	1.733	1.564		++
Cartagena, Bazurto	2.478	2.761	2.582		+	Cartagena, Bazurto	1.300	2.067	1.622		++
Montería, Mercado del Sur	1.900	2.000	1.930		+	Cúcuta, Cenabastos	781	1.563	1.305		+++
Sincelejo, Nuevo Mercado	2.717	2.935	2.822		+	Pamplona (Norte de Santander)	938	1.094	1.016		+++
Valledupar, Mercabastos	2.717	3.043	2.862		-	Valledupar, Mercabastos	1.500	2.333	1.889		+++
Cebolla junca						Cebolla junca pastusa					
Arauca (Arauca)	1.407	1.704	1.549		++	La Unión (Nariño)	1.111	1.333	1.256		-
Armenia, Mercar	2.357	2.857	2.607		+	Palmira (Valle del Cauca)	1.042	1.125	1.083		-
Bucaramanga, Centroabastos	781	1.563	1.180		+++	Pasto, El Potrerillo	889	1.333	1.126		+
Cartago (Valle del Cauca)	2.240	2.560	2.400		+	Popayán, Plaza de mercado del barrio Bolívar	1.244	1.333	1.289		=
Florencia (Caquetá)	2.200	2.400	2.307		+++	Cebolla junca Tenerife					
Ipiales (Nariño), Ipiales somos todos	1.750	2.000	1.883		+++	Cali, Cavasa	1.500	2.500	1.983		-
La Ceja (Antioquia)	1.440	1.920	1.697		+	Cali, Santa Helena	1.500	1.750	1.558		-
Manizales, Centro Galerías	1.440	1.600	1.520		-	Palmira (Valle del Cauca)	1.333	1.778	1.611		-
Medellín, Central Mayorista de Antioquia	2.200	3.000	2.617		+++	Cebolla puerro					
Medellín, Plaza Minorista "José María Villa"	2.000	3.000	2.508		++	Bogotá, D.C., Corabastos	750	1.000	875		-
Montería, Mercado del Sur	2.083	2.917	2.389		+	Cúcuta, Cenabastos	2.500	3.000	2.958		+
						Medellín, Central Mayorista de Antioquia	1.800	2.500	2.023		+
						Pamplona (Norte de Santander)	2.500	2.500	2.500		=

Cuadro 2. Mercados mayoristas. Precios de venta de verduras y hortalizas (continuación)
2019 (29 de junio al 5 de julio)

Productos y mercados	Pesos por kilogramo				Tendencia	Productos y mercados	Pesos por kilogramo				Tendencia
	Mínimo	Máximo	Medio				Mínimo	Máximo	Medio		
Cebollín chino						Cilantro					
Barranquilla, Barranquillita	5.500	6.000	5.758		++	Arauca (Arauca)	8.500	9.000	8.750		++
Cartagena, Bazaruto	5.800	6.100	5.950		-	Armenia, Mercar	2.200	2.400	2.333		-
Chócolo mazorca						Barranquilla, Barranquillita	3.500	7.500	5.792		-
Armenia, Mercar	614	643	629		=	Bogotá, D.C., Corabastos	800	3.000	2.019		-
Armenia, Retiro	500	500	500		=	Bucaramanga, Centroabastos	4.000	6.000	4.875		-
Barranquilla, Barranquillita	644	733	683		-	Buenaventura (Valle del Cauca)	1.750	1.900	1.850		-
Bogotá, D.C., Corabastos	900	1.200	1.036		-	Cali, Cavasa	1.500	1.750	1.536		+++
Bucaramanga, Centroabastos	800	800	800		-	Cali, Santa Helena	1.500	1.500	1.500		=
Buenaventura (Valle del Cauca)	714	743	724		+	Cartagena, Bazaruto	3.400	3.800	3.600		+
Cali, Cavasa	643	714	689		++	Cartago (Valle del Cauca)	2.500	3.000	2.792		-
Cali, Santa Helena	500	857	679		++	Chiquinquirá (Boyacá)	7.000	7.500	7.333		++
Cartagena, Bazaruto	675	875	792		-	Cúcuta, Cenabastos	4.000	5.000	4.917		-
Cartago (Valle del Cauca)	1.000	1.125	1.063		+	Duitama (Boyacá)	4.750	5.000	4.917		-
Chiquinquirá (Boyacá)	800	1.100	933		-	Florencia (Cauquetá)	4.000	4.000	4.000		=
Cúcuta, Cenabastos	727	909	810		-	Ibagué, Plaza La 21	2.000	3.000	2.433		-
Duitama (Boyacá)	1.000	1.100	1.033		-	Ipiales (Nariño), Ipiales somos todos	1.000	2.400	1.650		++
Ibagué, Plaza La 21	720	880	800		-	La Ceja (Antioquia)	4.000	5.000	4.636		+++
Ipiales (Nariño), Ipiales somos todos	629	714	671		+	Manizales, Centro Galerías	6.000	6.000	6.000		=
Manizales, Centro Galerías	540	540	540		=	Marinilla (Antioquia)	4.000	6.000	5.063		+++
Marinilla (Antioquia)	667	750	705		+	Medellín, Central Mayorista de Antioquia	4.000	8.000	5.688		++
Medellín, Central Mayorista de Antioquia	1.000	1.000	1.000		+	Medellín, Plaza Minorista "José María Villa"	5.000	9.000	6.944		+
Medellín, Plaza Minorista "José María Villa"	800	867	823		+	Montería, Mercado del Sur	5.000	8.000	6.333		-
Montería, Mercado del Sur	600	720	663		-	Neiva, Surabastos	2.667	6.667	4.278		-
Neiva, Surabastos	640	1.120	898		-	Palmira (Valle del Cauca)	1.250	1.500	1.344		-
Pamplona (Norte de Santander)	545	909	747		+	Pamplona (Norte de Santander)	3.333	4.000	3.667		=
Pasto, El Potrerillo	286	357	294		-	Pasto, El Potrerillo	3.500	4.500	3.917		++
Peñol (Antioquia)	625	667	660		+	Pereira, La 41	1.500	2.500	2.042		+
Popayán, Plaza de mercado del barrio Bolívar	400	429	411		+++	Pereira, Mercasa	1.500	2.000	1.667		-
Rionegro (Antioquia)	786	1.143	989		-	Popayán, Plaza de mercado del barrio Bolívar	1.500	2.000	1.750		-
San Gil (Santander)	750	1.000	917		-	Rionegro (Antioquia)	5.000	7.000	6.200		++
San Vicente (Antioquia)	600	700	648		n.d.	San Gil (Santander)	4.000	4.000	4.000		-
Santa Marta (Magdalena)	1.100	1.200	1.175		-	Santa Marta (Magdalena)	3.333	4.000	3.733		-
Sincelejo, Nuevo Mercado	500	560	531		-	Sincelejo, Nuevo Mercado	4.000	6.000	5.000		-
Socorro (Santander)	625	1.125	875		-	Socorro (Santander)	4.000	4.000	4.000		=
Sogamoso (Boyacá)	1.000	1.100	1.063		-	Sogamoso (Boyacá)	6.250	7.500	6.906		+++
Sonsón (Antioquia)	550	650	608		+	Tuluá (Valle del Cauca)	2.000	2.500	2.250		-
Tunja, Complejo de Servicios del Sur	900	1.200	1.047		-	Tunja, Complejo de Servicios del Sur	3.500	4.500	3.958		++
Ubaté (Cundinamarca)	1.300	1.400	1.375		+	Ubaté (Cundinamarca)	2.500	3.000	2.688		+
Valledupar, Mercabastos	800	1.000	900		-	Valledupar, Mercabastos	3.000	5.000	4.083		-
Valledupar, Mercado Nuevo	3.000	5.000	4.083		-	Valledupar, Mercado Nuevo	3.000	5.000	4.083		-
Villavicencio, CAV	1.300	1.700	1.482		-	Villavicencio, CAV	3.000	7.000	4.458		++
Yopal (Casanare)	1.600	1.625	1.613		-	Yopal (Casanare)	7.000	7.000	7.000		-
Cidra						Coles					
Bogotá, D.C., Corabastos	650	800	710		+	Barranquilla, Barranquillita	4.000	5.000	4.542		+
Marinilla (Antioquia)	300	400	356		-	Bogotá, D.C., Corabastos	1.600	2.000	1.867		++
Medellín, Central Mayorista de Antioquia	600	800	653		-	Medellín, Central Mayorista de Antioquia	1.000	1.000	1.000		-
Peñol (Antioquia)	300	500	400		+	Medellín, Plaza Minorista "José María Villa"	1.500	2.500	2.023		+
San Vicente (Antioquia)	300	300	300		+						
Villavicencio, CAV	1.000	1.500	1.292		+						

Cuadro 2. Mercados mayoristas. Precios de venta de verduras y hortalizas (continuación)
2019 (29 de junio al 5 de julio)

Productos y mercados	Pesos por kilogramo				Tendencia	Productos y mercados	Pesos por kilogramo				Tendencia
	Mínimo	Máximo	Medio	Precios			Mínimo	Máximo	Medio	Precios	
Coliflor						Espinaca (continuación)					
Armenia, Mercar	2.333	2.500	2.417	+++		Ubaté (Cundinamarca)	2.353	2.588	2.529	+	
Barranquilla, Barranquillita	6.500	7.000	6.700	=		Villavicencio, CAV	2.400	3.000	2.600	-	
Barranquilla, Granabastos	5.000	5.500	5.238	=		Frijol verde bolo					
Bogotá, D.C., Corabastos	1.400	3.000	2.435	+++		Cúcuta, Cenabastos	2.000	3.000	2.615	++	
Bucaramanga, Centroabastos	3.000	4.000	3.594	-		Pamplona (Norte de Santander)	1.400	2.500	2.054	+++	
Cali, Cavasa	1.800	2.000	1.913	-		Frijol verde cargamanto					
Cali, Santa Helena	1.600	1.800	1.700	-		Bogotá, D.C., Corabastos	3.000	4.000	3.533	++	
Cartagena, Bazurto	6.000	6.200	6.100	-		Cali, Cavasa	2.200	2.400	2.300	++	
Cartago (Valle del Cauca)	1.920	2.240	2.080	+		Cali, Santa Helena	2.000	2.400	2.167	+	
Chiquinquirá (Boyacá)	1.500	1.600	1.533	-		Chiquinquirá (Boyacá)	2.000	2.400	2.233	++	
Cúcuta, Cenabastos	3.000	3.500	3.292	+		Duitama (Boyacá)	2.600	2.800	2.725	++	
Duitama (Boyacá)	1.500	1.800	1.700	-		El Carmen de Viboral (Antioquia)	1.700	1.800	1.738	-	
Ipiales (Nariño), Ipiales somos todos	1.000	1.333	1.198	+++		El Santuario (Antioquia)	1.800	2.000	1.917	+	
Manizales, Centro Galerías	2.400	3.500	3.067	+		La Ceja (Antioquia)	2.100	2.500	2.300	+	
Marinilla (Antioquia)	1.500	1.700	1.569	-		La Unión (Nariño)	2.200	2.400	2.300	-	
Medellín, Central Mayorista de Antioquia	2.500	3.000	2.708	+		Marinilla (Antioquia)	1.500	2.000	1.775	-	
Neiva, Surabastos	1.600	3.000	2.513	++		Medellín, Central Mayorista de Antioquia	1.600	2.000	1.815	-	
Palmira (Valle del Cauca)	1.900	2.000	1.925	+		Medellín, Plaza Minorista "José María Villa"	2.000	2.400	2.183	-	
Pamplona (Norte de Santander)	2.000	2.000	2.000	=		Pasto, El Potrerillo	2.000	2.200	2.089	+	
Pasto, El Potrerillo	1.000	2.000	1.250	+++		Peñol (Antioquia)	1.600	1.900	1.775	-	
Pereira, La 41	2.000	2.083	2.042	-		Popayán, Plaza de mercado del barrio Bolívar	2.200	2.400	2.370	++	
Pereira, Mercasa	2.000	3.000	2.569	++		Rionegro (Antioquia)	2.000	2.000	2.000	-	
Popayán, Plaza de mercado del barrio Bolívar	1.500	1.667	1.639	-		San Vicente (Antioquia)	1.700	1.800	1.750	=	
Sogamoso (Boyacá)	1.800	2.000	1.850	=		Sogamoso (Boyacá)	2.600	2.800	2.745	-	
Tunja, Complejo de Servicios del Sur	2.200	2.400	2.278	+		Sonsón (Antioquia)	1.600	1.750	1.675	+	
Ubaté (Cundinamarca)	1.000	1.200	1.050	+		Tuluá (Valle del Cauca)	2.720	2.800	2.760	-	
Villavicencio, CAV	2.000	2.400	2.233	++		Tunja, Complejo de Servicios del Sur	2.300	2.600	2.483	-	
Espinaca						Villavicencio, CAV	3.200	4.000	3.558	+	
Armenia, Mercar	2.667	3.000	2.852	-		Yopal (Casanare)	3.083	3.125	3.104	=	
Barranquilla, Barranquillita	6.600	7.000	6.867	=		Frijol verde en vaina					
Barranquilla, Granabastos	4.900	5.100	5.000	-		Arauca (Arauca)	3.043	3.152	3.080	=	
Bogotá, D.C., Corabastos	1.500	3.000	1.835	-		Armenia, Mercar	2.400	2.720	2.573	+	
Bucaramanga, Centroabastos	5.000	5.000	5.000	=		Barranquilla, Barranquillita	6.000	6.500	6.167	+	
Cartagena, Bazurto	6.000	6.300	6.117	-		Barranquilla, Granabastos	5.400	5.500	5.475	=	
Chiquinquirá (Boyacá)	1.750	2.000	1.875	+		Bucaramanga, Centroabastos	1.600	2.000	1.850	+	
Duitama (Boyacá)	1.667	1.667	1.667	+		Buenaventura (Valle del Cauca)	2.400	2.800	2.620	+	
Ibagué, Plaza La 21	2.222	3.333	2.736	-		Cartago (Valle del Cauca)	2.800	3.000	2.900	-	
Ipiales (Nariño), Ipiales somos todos	1.000	1.500	1.275	+		Chiquinquirá (Boyacá)	1.400	1.500	1.433	n.d.	
Manizales, Centro Galerías	4.000	4.500	4.125	=		Cúcuta, Cenabastos	1.500	2.500	1.938	+++	
Medellín, Central Mayorista de Antioquia	3.500	5.000	4.604	+		Ibagué, Plaza La 21	2.000	2.400	2.210	+	
Medellín, Plaza Minorista "José María Villa"	5.000	6.000	5.667	++		Ipiales (Nariño), Ipiales somos todos	2.037	2.407	2.191	++	
Neiva, Surabastos	2.706	4.118	3.343	-		La Unión (Nariño)	2.400	2.400	2.400	+	
Pamplona (Norte de Santander)	2.000	2.000	2.000	=		Manizales, Centro Galerías	2.000	3.000	2.663	+	
Pasto, El Potrerillo	1.500	2.500	2.125	-		Montería, Mercado del Sur	3.000	3.500	3.250	+	
Sogamoso (Boyacá)	4.000	4.667	4.417	-							
Tunja, Complejo de Servicios del Sur	2.000	2.250	2.153	+							

Cuadro 2. Mercados mayoristas. Precios de venta de verduras y hortalizas (continuación)
2019 (29 de junio al 5 de julio)

Productos y mercados	Pesos por kilogramo				Tendencia	Productos y mercados	Pesos por kilogramo				Tendencia
	Mínimo	Máximo	Medio				Mínimo	Máximo	Medio		
Frijol verde en vaina (continuación)						Habichuela (continuación)					
Neiva, Surabastos	2.000	2.800	2.296		+	Neiva, Surabastos	1.440	2.240	1.810		++
Pamplona (Norte de Santander)	1.000	1.667	1.389		++	Palmira (Valle del Cauca)	2.800	3.600	3.350		+
Pereira, La 41	2.300	2.700	2.546		+	Pamplona (Norte de Santander)	1.000	1.250	1.125		+
Pereira, Mercasa	2.000	2.400	2.200		-	Pasto, El Potrerillo	2.400	3.000	2.644		-
San Gil (Santander)	1.760	1.760	1.760		-	Pereira, La 41	2.800	3.200	3.000		+++
Sinclair, Nuevo Mercado	2.500	2.500	2.500		-	Pereira, Mercasa	2.400	2.560	2.427		-
Socorro (Santander)	1.600	2.000	1.773		+	Popayán, Plaza de mercado del barrio Bolívar	2.400	3.000	2.700		-
Tunja, Complejo de Servicios del Sur	1.800	2.100	1.911		-	Rionegro (Antioquia)	1.400	1.600	1.520		-
Ubaté (Cundinamarca)	2.400	2.600	2.500		+	San Gil (Santander)	909	909	909		+++
Haba verde						Santa Marta (Magdalena)	1.500	1.750	1.585		-
Bogotá, D.C., Corabastos	2.000	3.200	2.728		+	Sinclair, Nuevo Mercado	1.800	2.500	2.103		-
Chiquinquirá (Boyacá)	1.900	2.200	2.050		++	Socorro (Santander)	909	1.136	1.023		+++
Cúcuta, Cenabastos	1.700	2.000	1.883		+	Sogamoso (Boyacá)	1.800	2.000	1.950		++
Duitama (Boyacá)	1.400	1.600	1.550		-	Tuluá (Valle del Cauca)	2.800	3.200	2.950		+
Ipiales (Nariño), Ipiales somos todos	1.400	1.500	1.425		-	Tunja, Complejo de Servicios del Sur	2.000	2.400	2.260		+++
La Unión (Nariño)	800	900	850		+++	Ubaté (Cundinamarca)	1.760	2.000	1.940		++
Pamplona (Norte de Santander)	1.000	1.667	1.454		-	Valledupar, Mercabastos	1.250	1.750	1.438		++
Sogamoso (Boyacá)	1.400	1.700	1.575		-	Villavicencio, CAV	2.333	3.333	2.789		+++
Tunja, Complejo de Servicios del Sur	1.300	1.500	1.388		-	Yopal (Casare)	3.333	3.333	3.333		+++
Túquerres (Nariño)	1.500	1.750	1.625		-	Habichuela larga					
Ubaté (Cundinamarca)	2.000	2.000	2.000		n.d.	Barranquilla, Barranquillita	4.000	6.000	5.300		-
Habichuela						Montería, Mercado del Sur	6.000	8.000	6.750		-
Arauca (Arauca)	2.000	2.473	2.270		+	Lechuga Batavia					
Armenia, Mercar	2.720	2.800	2.747		+	Arauca (Arauca)	3.000	3.333	3.111		=
Barranquilla, Barranquillita	1.300	1.750	1.496		++	Armenia, Mercar	1.133	1.267	1.200		+
Barranquilla, Granabastos	1.500	1.900	1.608		+	Barranquilla, Barranquillita	1.400	1.600	1.500		+
Bogotá, D.C., Corabastos	1.667	2.500	2.169		++	Barranquilla, Granabastos	1.400	1.500	1.458		-
Bucaramanga, Centroabastos	900	1.250	1.059		+	Bogotá, D.C., Corabastos	700	1.200	990		++
Buenaventura (Valle del Cauca)	3.040	3.360	3.147		+	Bucaramanga, Centroabastos	1.167	1.208	1.169		+
Cali, Cavasa	3.000	3.200	3.158		+	Buenaventura (Valle del Cauca)	1.300	1.400	1.333		-
Cali, Santa Helena	3.000	3.600	3.300		+	Cali, Cavasa	538	769	676		-
Cartagena, Bazurto	1.350	1.600	1.496		-	Cali, Santa Helena	769	846	782		-
Cartago (Valle del Cauca)	2.560	2.880	2.747		+	Cartagena, Bazurto	1.000	1.200	1.122		-
Chiquinquirá (Boyacá)	1.200	1.280	1.227		+++	Cartago (Valle del Cauca)	1.231	1.385	1.321		+
Cúcuta, Cenabastos	1.000	1.750	1.375		++	Chiquinquirá (Boyacá)	1.100	1.200	1.183		-
Duitama (Boyacá)	1.750	1.750	1.750		+	Cúcuta, Cenabastos	1.000	1.250	1.160		+
El Santuario (Antioquia)	1.300	1.500	1.367		-	Duitama (Boyacá)	1.500	1.500	1.500		+
Florencia (Cauquetá)	2.160	2.400	2.280		-	Ibagué, Plaza La 21	800	1.280	1.090		+
Ibagué, Plaza La 21	1.600	2.000	1.743		++	Ipiales (Nariño), Ipiales somos todos	538	615	564		+++
Ipiales (Nariño), Ipiales somos todos	3.000	3.000	3.000		=	Manizales, Centro Galerías	1.500	1.800	1.738		+
La Ceja (Antioquia)	1.600	2.000	1.742		-	Marinilla (Antioquia)	700	700	700		-
Manizales, Centro Galerías	1.760	1.920	1.880		-	Medellín, Central Mayorista de Antioquia	571	813	685		-
Marinilla (Antioquia)	1.200	1.500	1.321		-	Medellín, Plaza Minorista "José María Villa"	714	929	825		-
Medellín, Central Mayorista de Antioquia	1.200	1.500	1.350		-	Montería, Mercado del Sur	1.000	1.417	1.139		-
Medellín, Plaza Minorista "José María Villa"	1.600	2.000	1.828		-	Neiva, Surabastos	1.040	1.440	1.197		+
Montería, Mercado del Sur	3.000	3.300	3.092		+++						

Cuadro 2. Mercados mayoristas. Precios de venta de verduras y hortalizas (continuación)
2019 (29 de junio al 5 de julio)

Productos y mercados	Pesos por kilogramo				Tendencia	Productos y mercados	Pesos por kilogramo				Tendencia
	Mínimo	Máximo	Medio				Mínimo	Máximo	Medio		
Lechuga Batavia (continuación)						Pepino cohombro (continuación)					
Palmira (Valle del Cauca)	769	923	865	-		Medellín, Plaza Minorista "José María Villa"	1.000	1.000	1.000	+	
Pamplona (Norte de Santander)	1.000	1.167	1.111	++		Montería, Mercado del Sur	700	900	798	-	
Pasto, El Potrerillo	615	769	679	-		Neiva, Surabastos	800	1.200	978	-	
Pereira, La 41	1.083	1.333	1.250	-		Palmira (Valle del Cauca)	600	667	642	-	
Pereira, Mercasa	1.167	1.500	1.343	+		Pamplona (Norte de Santander)	1.000	1.200	1.067	-	
Popayán, Plaza de mercado del barrio Bolívar	769	923	846	-		Pasto, El Potrerillo	1.400	1.600	1.583	+	
Rionegro (Antioquia)	1.000	1.300	1.180	-		Pereira, La 41	800	1.000	942	-	
San Gil (Santander)	1.667	1.667	1.667	+		Pereira, Mercasa	600	800	758	-	
Santa Marta (Magdalena)	1.500	2.083	1.750	+		Popayán, Plaza de mercado del barrio Bolívar	615	615	615	=	
Sincedejo, Nuevo Mercado	1.200	1.200	1.200	-		Rionegro (Antioquia)	700	900	780	+	
Sogamoso (Boyacá)	1.500	1.800	1.663	+		San Gil (Santander)	600	600	600	=	
Sonsón (Antioquia)	900	1.000	963	+		Santa Marta (Magdalena)	1.000	1.000	1.000	-	
Tuluá (Valle del Cauca)	923	1.000	949	-		Sincedejo, Nuevo Mercado	600	700	633	-	
Tunja, Complejo de Servicios del Sur	1.200	1.400	1.278	+		Socorro (Santander)	600	600	600	-	
Ubaté (Cundinamarca)	800	800	800	=		Sogamoso (Boyacá)	900	1.000	953	+	
Valledupar, Mercabastos	1.667	2.083	1.840	++		Sonsón (Antioquia)	700	800	758	n.d.	
Villavicencio, CAV	1.200	1.600	1.444	-		Tuluá (Valle del Cauca)	800	900	850	=	
Yopal (Casanare)	1.800	1.800	1.800	-		Tunja, Complejo de Servicios del Sur	800	880	837	-	
						Valledupar, Mercabastos	600	800	668	-	
						Villavicencio, CAV	1.100	1.600	1.367	++	
Lechuga crespita verde						Pepino de rellenar					
Arauca (Arauca)	1.800	2.000	1.867	=		Bogotá, D.C., Corabastos	1.167	1.700	1.410	+++	
Bogotá, D.C., Corabastos	3.000	3.333	3.233	+		Chiquinquirá (Boyacá)	1.167	1.250	1.236	+	
Bucaramanga, Centroabastos	2.400	3.000	2.700	+		Duitama (Boyacá)	1.083	1.167	1.111	-	
Cali, Cavasa	2.600	2.800	2.742	-		Ibagué, Plaza La 21	800	1.200	960	+	
Cúcuta, Cenabastos	3.000	4.000	3.333	++		Medellín, Central Mayorista de Antioquia	2.000	2.800	2.408	-	
Medellín, Central Mayorista de Antioquia	1.500	2.000	1.795	-		Neiva, Surabastos	800	1.280	1.120	+++	
Neiva, Surabastos	1.200	1.600	1.308	+		San Gil (Santander)	1.440	1.440	1.440	-	
Villavicencio, CAV	5.600	8.000	6.711	-		Sogamoso (Boyacá)	833	1.083	938	=	
						Tunja, Complejo de Servicios del Sur	750	833	806	-	
						Ubaté (Cundinamarca)	667	667	667	=	
						Villavicencio, CAV	1.800	2.000	1.950	+	
						Yopal (Casanare)	1.600	1.700	1.650	-	
Pepino cohombro						Perejil					
Arauca (Arauca)	1.364	1.364	1.364	=		Arauca (Arauca)	4.500	5.000	4.750	=	
Armenia, Mercar	900	1.000	933	=		Armenia, Mercar	7.000	7.500	7.250	+++	
Barranquilla, Barranquillita	720	1.000	887	-		Barranquilla, Barranquillita	7.500	8.000	7.833	+	
Barranquilla, Granabastos	760	880	813	-		Bogotá, D.C., Corabastos	5.000	8.333	7.667	+++	
Bogotá, D.C., Corabastos	1.500	1.600	1.556	+		Bucaramanga, Centroabastos	4.000	5.000	4.500	+	
Bucaramanga, Centroabastos	600	720	660	-		Chiquinquirá (Boyacá)	2.750	3.000	2.958	++	
Buenaventura (Valle del Cauca)	900	1.100	1.000	-		Duitama (Boyacá)	3.000	3.000	3.000	-	
Cali, Cavasa	333	500	412	-		Ibagué, Plaza La 21	6.250	8.750	7.313	+++	
Cali, Santa Helena	333	833	567	-		Ipiales (Nariño), Ipiales somos todos	3.000	4.000	3.417	-	
Cartagena, Bazurto	880	1.120	1.030	++		Manizales, Centro Galerías	4.000	4.800	4.400	=	
Cartago (Valle del Cauca)	800	1.000	933	-		Medellín, Central Mayorista de Antioquia	5.000	7.000	5.625	++	
Cúcuta, Cenabastos	600	800	675	-		Neiva, Surabastos	6.667	9.333	8.056	+++	
Duitama (Boyacá)	1.000	1.000	1.000	+		Pamplona (Norte de Santander)	3.000	4.000	3.333	-	
Florencia (Caquetá)	960	1.120	1.040	-		Pasto, El Potrerillo	3.500	5.000	4.208	-	
Ibagué, Plaza La 21	800	1.120	990	-							
Ipiales (Nariño), Ipiales somos todos	2.000	2.000	2.000	=							
La Ceja (Antioquia)	700	900	783	-							
Manizales, Centro Galerías	800	900	825	-							
Marinilla (Antioquia)	500	700	600	-							
Medellín, Central Mayorista de Antioquia	600	1.000	788	-							

Cuadro 2. Mercados mayoristas. Precios de venta de verduras y hortalizas (continuación)
2019 (29 de junio al 5 de julio)

Productos y mercados	Pesos por kilogramo				Tendencia	Productos y mercados	Pesos por kilogramo				Tendencia
	Mínimo	Máximo	Medio				Mínimo	Máximo	Medio		
Perejil (continuación)						Pimentón verde					
San Gil (Santander)	4.000	4.000	4.000	=		Bucaramanga, Centroabastos	923	923	923	-	
Sogamoso (Boyacá)	3.500	4.500	4.031	+		Medellín, Central Mayorista de Antioquia	2.500	3.000	2.653	-	
Tunja, Complejo de Servicios del Sur	3.500	3.750	3.667	+		Rábano rojo					
Pimentón						Armenia, Mercar	2.600	3.200	2.933	++	
Arauca (Arauca)	3.300	3.600	3.467	+		Barranquilla, Barranquillita	5.500	6.000	5.833	=	
Armenia, Mercar	2.200	2.300	2.267	-		Bogotá, D.C., Corabastos	2.767	2.833	2.776	+++	
Barranquilla, Barranquillita	1.667	1.917	1.757	=		Bucaramanga, Centroabastos	3.000	3.000	3.000	-	
Barranquilla, Granabastos	1.833	2.083	1.903	+		Cartagena, Bazurto	6.000	6.300	6.117	-	
Bogotá, D.C., Corabastos	3.000	3.500	3.324	-		Manizales, Centro Galerías	3.000	4.000	3.500	=	
Bucaramanga, Centroabastos	1.800	2.500	2.113	+		Medellín, Central Mayorista de Antioquia	1.500	3.000	2.159	++	
Buenaventura (Valle del Cauca)	1.857	2.429	2.095	-		Neiva, Surabastos	4.000	5.000	4.667	+	
Cali, Cavasa	1.800	2.200	2.008	++		Pasto, El Potrerillo	2.000	3.000	2.833	-	
Cali, Santa Helena	1.700	1.800	1.733	-		Remolacha					
Cartagena, Bazurto	2.083	2.333	2.229	-		Arauca (Arauca)	855	909	885	=	
Cartago (Valle del Cauca)	2.200	2.500	2.350	-		Armenia, Mercar	768	960	848	+	
Chiquinquirá (Boyacá)	1.786	1.857	1.810	=		Barranquilla, Barranquillita	750	1.000	869	++	
Cúcuta, Cenabastos	1.250	1.500	1.332	-		Barranquilla, Granabastos	733	767	752	+	
Duitama (Boyacá)	2.000	2.143	2.095	-		Bogotá, D.C., Corabastos	583	667	627	++	
Florencia (Cauquetá)	1.643	1.786	1.714	=		Bucaramanga, Centroabastos	800	960	844	+++	
Ibagué, Plaza La 21	1.600	3.000	2.230	+		Cartagena, Bazurto	667	750	725	-	
Ipiales (Nariño), Ipiales somos todos	3.000	3.000	3.000	=		Chiquinquirá (Boyacá)	500	700	600	+++	
La Ceja (Antioquia)	1.300	1.600	1.430	-		El Santuario (Antioquia)	300	400	317	++	
Manizales, Centro Galerías	1.800	2.000	1.900	-		Florencia (Cauquetá)	833	833	833	+	
Marinilla (Antioquia)	600	1.000	792	-		Ibagué, Plaza La 21	800	960	920	=	
Medellín, Central Mayorista de Antioquia	1.200	1.500	1.360	-		Ipiales (Nariño), Ipiales somos todos	333	433	383	n.d.	
Medellín, Plaza Minorista "José María Villa"	1.300	1.600	1.475	-		La Ceja (Antioquia)	700	800	756	-	
Montería, Mercado del Sur	1.600	2.500	2.000	+		Manizales, Centro Galerías	909	1.091	1.000	=	
Neiva, Surabastos	1.571	2.143	1.866	-		Medellín, Central Mayorista de Antioquia	400	500	418	-	
Palmira (Valle del Cauca)	2.200	2.300	2.238	-		Medellín, Plaza Minorista "José María Villa"	600	900	720	-	
Pamplona (Norte de Santander)	1.667	2.083	1.875	-		Montería, Mercado del Sur	800	1.200	1.017	+	
Pasto, El Potrerillo	1.400	1.800	1.600	-		Neiva, Surabastos	608	800	697	+	
Peñol (Antioquia)	700	1.300	954	-		Rionegro (Antioquia)	500	600	550	-	
Pereira, La 41	1.400	2.000	1.717	-		San Gil (Santander)	700	700	700	-	
Pereira, Mercasa	1.500	2.000	1.883	-		Santa Marta (Magdalena)	667	933	825	+	
Popayán, Plaza de mercado del barrio Bolívar	1.429	1.429	1.429	-		Sincelejo, Nuevo Mercado	800	900	819	-	
Rionegro (Antioquia)	1.000	1.300	1.105	-		Sogamoso (Boyacá)	700	1.000	850	+++	
San Gil (Santander)	1.429	1.429	1.429	-		Tunja, Complejo de Servicios del Sur	540	600	578	+	
Santa Marta (Magdalena)	1.583	2.083	1.742	-		Valledupar, Mercabastos	750	1.000	840	+	
Sincelejo, Nuevo Mercado	1.400	1.500	1.483	-		Villavicencio, CAV	833	1.000	948	+	
Socorro (Santander)	1.429	1.429	1.429	-		Yopal (Casanare)	500	533	517	-	
Sogamoso (Boyacá)	1.429	1.786	1.634	-		Remolacha bogotana					
Sonsón (Antioquia)	1.200	1.350	1.275	-		Buenaventura (Valle del Cauca)	1.040	1.280	1.133	++	
Tuluá (Valle del Cauca)	1.800	2.000	1.900	-		Cali, Cavasa	667	833	762	++	
Tunja, Complejo de Servicios del Sur	1.786	2.000	1.893	=		Cali, Santa Helena	583	750	667	+	
Ubaté (Cundinamarca)	2.500	2.500	2.500	+++		Cartago (Valle del Cauca)	900	1.200	1.033	+	
Valledupar, Mercabastos	2.083	2.500	2.118	-		Palmira (Valle del Cauca)	750	783	756	++	
Valledupar, Mercado Nuevo	2.083	2.500	2.153	-							
Villavicencio, CAV	2.500	3.333	2.969	++							
Yopal (Casanare)	2.000	2.167	2.083	-							

Cuadro 2. Mercados mayoristas. Precios de venta de verduras y hortalizas (continuación)
2019 (29 de junio al 5 de julio)

Productos y mercados	Pesos por kilogramo				Tendencia	Productos y mercados	Pesos por kilogramo				Tendencia
	Mínimo	Máximo	Medio				Mínimo	Máximo	Medio		
Remolacha regional						Repollo morado					
Cúcuta, Cenabastos	500	700	608	-		Bogotá, D.C., Corabastos	1.429	1.714	1.571	+++	
Marinilla (Antioquia)	300	400	363	+		Bucaramanga, Centroabastos	1.000	1.500	1.238	+	
Pamplona (Norte de Santander)	400	600	500	+++		Buenaventura (Valle del Cauca)	667	783	706	-	
Repollo blanco						Cali, Cavasa	583	700	659	-	
Arauca (Arauca)	750	833	800	=		Cúcuta, Cenabastos	833	1.111	1.032	+	
Armenia, Mercar	300	333	311	=		Medellín, Central Mayorista de Antioquia	667	1.444	1.031	+++	
Barranquilla, Barranquillita	643	829	729	++		Pamplona (Norte de Santander)	833	1.000	917	++	
Barranquilla, Granabastos	571	629	605	+		Pasto, El Potrerillo	625	1.000	778	+	
Bucaramanga, Centroabastos	320	400	360	=		Repollo verde					
Buenaventura (Valle del Cauca)	467	567	511	+		Bogotá, D.C., Corabastos	429	500	480	-	
Cali, Cavasa	267	500	397	+++		Chiquinquirá (Boyacá)	500	500	500	++	
Cali, Santa Helena	333	367	339	-		Cúcuta, Cenabastos	300	360	313	-	
Cartagena, Bazurto	571	671	633	++		Duitama (Boyacá)	500	583	528	-	
Cartago (Valle del Cauca)	600	720	640	+		Ipiales (Nariño), Ipiales somos todos	180	240	204	+	
El Santuario (Antioquia)	583	667	604	+++		Manizales, Centro Galerías	600	640	610	=	
Florencia (Cauquetá)	1.200	1.300	1.250	-		Pamplona (Norte de Santander)	200	300	278	++	
La Ceja (Antioquia)	560	660	615	++		San Gil (Santander)	640	720	676	-	
La Unión (Nariño)	250	333	288	+		Sogamoso (Boyacá)	583	667	648	+	
Marinilla (Antioquia)	583	583	583	+++		Tunja, Complejo de Servicios del Sur	333	383	357	-	
Medellín, Central Mayorista de Antioquia	417	667	560	+++		Tomate chonto					
Medellín, Plaza Minorista "José María Villa"	538	769	626	+++		Arauca (Arauca)	2.045	2.636	2.273	-	
Montería, Mercado del Sur	417	583	508	++		Armenia, Mercar	2.045	2.091	2.061	++	
Neiva, Surabastos	507	600	560	-		Barranquilla, Barranquillita	1.600	2.200	1.850	+++	
Palmira (Valle del Cauca)	300	333	313	++		Barranquilla, Granabastos	1.480	2.200	1.757	++	
Pasto, El Potrerillo	150	200	169	-		Bogotá, D.C., Corabastos	1.818	2.500	2.192	+	
Pereira, La 41	480	560	520	++		Cali, Cavasa	2.000	2.500	2.196	+	
Pereira, Mercasa	520	680	600	++		Cali, Santa Helena	2.200	2.400	2.283	+	
Popayán, Plaza de mercado del barrio Bolívar	400	440	410	-		Cartagena, Bazurto	1.400	1.840	1.557	-	
Rionegro (Antioquia)	583	708	651	+++		Cartago (Valle del Cauca)	2.000	2.300	2.183	+	
Santa Marta (Magdalena)	743	857	796	++		Chiquinquirá (Boyacá)	1.727	2.091	1.932	+	
Sincelejo, Nuevo Mercado	550	833	761	+++		Cúcuta, Cenabastos	1.042	1.667	1.476	-	
Sonsón (Antioquia)	231	277	254	++		Duitama (Boyacá)	1.591	1.818	1.742	+++	
Tuluá (Valle del Cauca)	333	600	442	+++		Florencia (Cauquetá)	1.800	2.000	1.893	-	
Túquerres (Nariño)	83	117	102	=		Ibagué, Plaza La 21	1.800	2.400	2.050	++	
Valledupar, Mercabastos	643	857	714	=		Manizales, Centro Galerías	1.727	2.364	2.002	+++	
Villavicencio, CAV	833	1.167	1.000	+		Neiva, Surabastos	1.739	2.174	2.038	+	
Yopal (Casanare)	833	867	850	=		Palmira (Valle del Cauca)	2.300	2.400	2.375	-	
Repollo blanco bogotano						Pamplona (Norte de Santander)	833	1.667	1.238	-	
Pereira, Mercasa	457	571	508	+		Peñol (Antioquia)	900	1.500	1.167	-	
						Pereira, La 41	1.500	2.000	1.850	+	

Cuadro 2. Mercados mayoristas. Precios de venta de verduras y hortalizas (continuación)
2019 (29 de junio al 5 de julio)

Productos y mercados	Pesos por kilogramo				Tendencia	Productos y mercados	Pesos por kilogramo				Tendencia
	Mínimo	Máximo	Medio				Mínimo	Máximo	Medio		
Tomate chonto (continuación)						Tomate riñón valluno					
Pereira, Mercasa	1.800	2.300	1.989		+++	Montería, Mercado del Sur	2.800	3.500	3.067		-
Santa Bárbara (Antioquia)	1.000	1.500	1.300		++	Pereira, Mercasa	2.600	3.000	2.833		-
Santa Marta (Magdalena)	1.600	2.200	1.820		-	Tomate Riogrande					
Sincelejo, Nuevo Mercado	1.500	2.200	1.708		+	Bucaramanga, Centroabastos	1.136	1.818	1.537		+++
Sogamoso (Boyacá)	1.364	1.818	1.648		-	Cúcuta, Cenabastos	1.042	1.667	1.483		-
Tuluá (Valle del Cauca)	2.000	2.200	2.163		++	Duitama (Boyacá)	1.364	1.591	1.515		+++
Tunja, Complejo de Servicios del Sur	1.591	1.955	1.769		++	San Gil (Santander)	800	1.600	1.156		-
Valledupar, Mercabastos	1.600	2.000	1.733		+++	Socorro (Santander)	1.000	1.120	1.060		-
Valledupar, Mercado Nuevo	1.600	2.000	1.733		+++	Sogamoso (Boyacá)	1.136	1.591	1.438		-
Villavicencio, CAV	2.250	3.250	2.813		+	Yopal (Casanare)	2.200	2.300	2.250		++
Tomate chonto regional						Tomate Riogrande bumangués					
Buenaventura (Valle del Cauca)	2.000	2.200	2.033		-	Barranquilla, Barranquillita	1.760	2.200	2.003		+++
La Ceja (Antioquia)	1.150	1.600	1.443		+++	Barranquilla, Granabastos	1.727	2.545	2.129		+
Marinilla (Antioquia)	900	1.500	1.150		++	Cartagena, Bazurto	1.818	2.500	2.057		+
Medellín, Central Mayorista de Antioquia	1.400	2.400	1.728		+	Zanahoria					
Medellín, Plaza Minorista "José María Villa"	1.300	2.200	1.693		++	Arauca (Arauca)	1.491	1.818	1.652		-
Montería, Mercado del Sur	2.200	2.800	2.450		+++	Armenia, Mercar	1.583	1.667	1.639		+
Peñol (Antioquia)	900	1.500	1.150		+	Bogotá, D.C., Corabastos	1.500	2.167	1.908		+
Tomate chonto regional (continuación)						Bucaramanga, Centroabastos	1.250	1.667	1.478		+
Rionegro (Antioquia)	1.000	1.800	1.350		++	Buenaventura (Valle del Cauca)	800	900	840		+
Sonsón (Antioquia)	1.100	1.250	1.175		+	Cali, Cavasa	600	700	619		+
Tomate larga vida						Cali, Santa Helena	600	700	633		-
Bogotá, D.C., Corabastos	2.250	3.500	2.917		++	Cartago (Valle del Cauca)	1.667	1.750	1.731		+
Cali, Cavasa	2.500	2.600	2.535		-	Chiquinquirá (Boyacá)	1.333	1.500	1.417		-
Cali, Santa Helena	2.500	2.600	2.517		+	Cúcuta, Cenabastos	833	1.167	998		-
Medellín, Central Mayorista de Antioquia	3.000	3.500	3.067		+	Duitama (Boyacá)	1.333	1.500	1.389		-
Neiva, Surabastos	2.500	2.955	2.727		-	Florencia (Caquetá)	1.500	1.583	1.542		+
Pasto, El Potrerillo	1.700	2.000	1.792		+	Ibagué, Plaza La 21	1.440	1.760	1.590		++
Popayán, Plaza de mercado del barrio Bolívar	2.267	2.800	2.542		+	Ipiales (Nariño), Ipiales somos todos	360	440	400		+
Tunja, Complejo de Servicios del Sur	1.818	2.500	2.188		++	La Unión (Nariño)	467	500	483		-
Villavicencio, CAV	2.000	3.000	2.448		=	Manizales, Centro Galerías	1.210	1.613	1.431		-
Tomate riñón						Neiva, Surabastos	1.280	1.520	1.411		-
Armenia, Mercar	2.400	2.500	2.433		=	Palmira (Valle del Cauca)	580	700	648		+
Bucaramanga, Centroabastos	2.273	2.500	2.378		-	Pamplona (Norte de Santander)	833	1.000	972		+
Cartago (Valle del Cauca)	3.000	3.300	3.175		-	Pasto, El Potrerillo	360	460	394		-
Ipiales (Nariño), Ipiales somos todos	1.591	1.591	1.591		+	Popayán, Plaza de mercado del barrio Bolívar	500	533	504		-
Medellín, Central Mayorista de Antioquia	2.500	3.000	2.625		+	San Gil (Santander)	1.417	1.833	1.611		-
Sincelejo, Nuevo Mercado	2.700	3.000	2.833		-	Santa Marta (Magdalena)	1.333	1.667	1.597		-
						Sincelejo, Nuevo Mercado	750	850	775		+
						Sogamoso (Boyacá)	1.333	1.500	1.427		+

Cuadro 2. Mercados mayoristas. Precios de venta de verduras y hortalizas (conclusión)
2019 (29 de junio al 5 de julio)

Productos y mercados	Pesos por kilogramo				Tendencia		
	Mínimo	Máximo	Medio	Precios			
Zanahoria (continuación)							
Tunja, Complejo de Servicios del Sur	1.250	1.333	1.283		+		
Túquerres (Nariño)	250	333	294		-		
Ubaté (Cundinamarca)	1.600	1.600	1.600		=		
Valledupar, Mercabastos	1.667	2.000	1.799		+		
Villavicencio, CAV	1.500	2.000	1.691		++		
Yopal (Casanare)	1.633	1.750	1.692		+		
Zanahoria bogotana							
Barranquilla, Barranquillita	1.633	1.833	1.731		+		
Barranquilla, Granabastos	1.633	1.750	1.675		+		
Cali, Cavasa	1.500	1.833	1.608		+		
Cartagena, Bazurto	1.300	1.583	1.442		+		
Cúcuta, Cenabastos	1.417	1.833	1.681		+		
Pereira, Mercasa	1.500	1.833	1.652		+		
Tuluá (Valle del Cauca)	1.333	1.667	1.472		=		
TENDENCIAS							
---		-		+		+++	
Variación mayor al -20 %		Variación entre 0 % y -10 %		Variación entre 0 % y 10 %		Variación mayor al 20 %	
--		=		++		n. d.	
Variación entre -10 % y -20 %		Variación igual a 0 %		Variación entre 10 % y 20 %		No determinado	

FRUTAS FRESCAS

Menor producción de limón Tahití

Durante esta semana se registró un aumento en las cotizaciones del limón Tahití en veinte de los veintinueve mercados donde se ofreció. Según los mayoristas, esta conducta fue resultado de la menor oferta recibida desde Taminango, Policarpa (Nariño), Támesis, La Pintada, Venecia, Puerto Triunfo (Antioquia), Guamo (Tolima), Tuluá, Caicedonia (Valle del Cauca), Patía (Cauca), Supía, Viterbo y Chinchiná (Caldas). Además las lluvias afectaron las zonas de cultivo de Puerto López, Villavicencio y Lejanías (Meta). En Cali y Armenia, por ejemplo, el precio subió un 6,06% en promedio, vendiéndose el kilo a \$867 y a \$883, respectivamente.

Así mismo, se incrementaron los precios del mango Tommy, el maracuyá, el melón Cantalup, el tomate de árbol, el lulo, la uva red globe nacional, la curuba, la pera nacional, la naranja Sweet, la papaya Maradol y el banano criollo. En el caso del mango Tommy, por ejemplo, los comerciantes manifestaron que esta situación fue motivada por la finalización de las cosechas en Valledupar (Cesar), Espinal (Tolima), Ciénaga (Magdalena), Mesa, Anapoima, Tocaima, Nocaima (Cundinamarca), Anzá, Betulia (Antioquia) y San Gil (Santander), lo que disminuyó el abastecimiento y provocó alzas en las cotizaciones en dieciocho de los veinticuatro mercados donde se ofreció. Por ejemplo en Medellín, el kilo se cotizó a \$3.830, es decir presentó un ascenso superior al 18,00%.

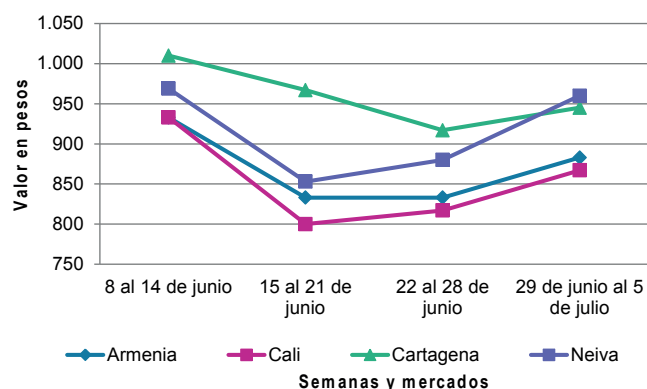
Igualmente, subieron las cotizaciones del maracuyá, esta vez en veintiséis de los treinta y tres mercados donde se ofreció esta semana. Esta conducta obedeció a una caída en el volumen recibido por la terminación

de los ciclos productivos en Saravena (Arauca), Consacá (Nariño), Cañasgordas, Dabeiba, Chigorodó, Sopetran, Sonsón (Antioquia), Lejanías, Granada (Meta), Mogotes (Santander), La Unión y El Cerrito (Valle del Cauca). En Pereira, por ejemplo, el precio se incrementó 16,67% y el kilo se transó a \$2.625.

Lo mismo sucedió con los precios del melón Cantalup, situación que se reflejó en diecinueve de los veintitrés mercados donde se vendió, debido a la menor disponibilidad de producto de primera calidad desde Los Patios, Cúcuta (Norte de Santander), La Unión (Valle del Cauca), Cepitá, Capitanejo (Santander), Gigante y Garzón (Huila). En Barranquilla y Tunja, por ejemplo, el kilo se ofreció \$2.117 y a \$2.242, lo que implicó un alza del 11,29%, en promedio.

En cambio se redujeron las cotizaciones de la mora de Castilla, la patilla, el aguacate papelillo, la fresa, la pera importada, la piña gold, el kiwi y la mandarina Oneco. En el caso de la mora de Castilla, la tendencia a la baja se dio en treinta de los cuarenta y un mercados donde se ofreció esta semana, gracias a un aumento en la oferta de fruta originaria de Guarne, La Ceja, Granada, Medellín (Antioquia), Aguadas (Caldas), Ginebra (Valle del Cauca), Monquirá (Boyacá), Piedecuesta, Santa Bárbara (Santander), San Pedro de Cartago (Nariño), Pitalito (Huila) y Ragonvalia (Norte de Santander). En la ciudad de Ibagué por ejemplo, el precio creció en 7,63%, vendiéndose el kilo a \$2.725.

Gráfico 3. Comportamiento de los precios del limón Tahití 2019 (8 de junio al 5 de julio)



Fuente: DANE, Sipsa.

Cuadro 3. Mercados mayoristas. Precios de venta de frutas frescas 2019 (29 de junio al 5 de julio)

Productos y mercados	Pesos por kilogramo				Tendencia	Productos y mercados	Pesos por kilogramo				Tendencia
	Mínimo	Máximo	Medio				Mínimo	Máximo	Medio		
Aguacate común						Aguacate papelillo (continuación)					
Bucaramanga, Centroabastos	3.000	3.000	3.000	=		Rionegro (Antioquia)	2.500	2.700	2.600	-	
Buenaventura (Valle del Cauca)	2.500	3.000	2.633	-		Santa Bárbara (Antioquia)	1.500	2.000	1.713	=	
Cartagena, Bazurto	3.000	3.400	3.183	-		Sincelejo, Nuevo Mercado	3.000	3.000	3.000	=	
Cúcuta, Cenabastos	2.500	3.500	2.948	-		Sogamoso (Boyacá)	3.500	4.000	3.825	+	
La Ceja (Antioquia)	1.400	1.500	1.486	-		Tuluá (Valle del Cauca)	2.500	2.700	2.588	-	
Neiva, Surabastos	2.000	2.500	2.167	+		Tunja, Complejo de Servicios del Sur	3.400	3.600	3.542	+	
Palmira (Valle del Cauca)	2.400	2.500	2.450	+		Ubaté (Cundinamarca)	3.000	3.000	3.000	-	
Santa Bárbara (Antioquia)	1.200	2.400	1.718	+		Valledupar, Mercado Nuevo	3.000	3.500	3.444	++	
Valledupar, Mercado Nuevo	3.000	3.000	3.000	++		Villavicencio, CAV	3.500	4.500	3.946	+	
Villavicencio, CAV	3.000	4.000	3.625	++							
Aguacate Hass						Badea					
Bogotá, D.C., Corabastos	4.300	5.000	4.547	+		Bucaramanga, Centroabastos	750	1.250	958	-	
Chiquinquirá (Boyacá)	2.500	3.000	2.833	n.d.		Neiva, Surabastos	1.500	1.800	1.625	-	
La Ceja (Antioquia)	2.300	2.700	2.479	-							
Medellín, Central Mayorista de Antioquia	2.200	3.000	2.523	-		Banano bocadillo					
Rionegro (Antioquia)	2.600	3.000	2.725	-		Bogotá, D.C., Corabastos	1.688	1.750	1.713	-	
San Gil (Santander)	4.000	4.000	4.000	=		Duitama (Boyacá)	1.150	1.250	1.217	+	
San Vicente (Antioquia)	2.200	2.300	2.250	-		Medellín, Central Mayorista de Antioquia	1.200	1.300	1.243	+	
Socorro (Santander)	4.000	4.000	4.000	=		Santa Bárbara (Antioquia)	833	833	833	++	
Sogamoso (Boyacá)	4.000	4.500	4.063	+		Sogamoso (Boyacá)	1.200	1.250	1.231	-	
Sonsón (Antioquia)	2.500	2.600	2.550	+		Tunja, Complejo de Servicios del Sur	1.250	1.350	1.294	=	
Tunja, Complejo de Servicios del Sur	3.200	3.300	3.256	+							
Aguacate papelillo						Banano criollo					
Arauca (Arauca)	5.000	5.300	5.167	=		Armenia, Mercar	600	700	642	+++	
Armenia, Mercar	2.400	2.500	2.450	-		Armenia, Retiro	450	550	508	+++	
Armenia, Retiro	1.900	2.100	2.000	-		Barranquilla, Barranquillita	1.200	1.200	1.200	=	
Barranquilla, Barranquillita	3.000	4.000	3.442	-		Bogotá, D.C., Corabastos	1.200	1.400	1.244	+	
Bogotá, D.C., Corabastos	3.500	4.000	3.565	-		Bucaramanga, Centroabastos	1.200	1.400	1.275	+	
Bucaramanga, Centroabastos	3.500	3.500	3.500	=		Buenaventura (Valle del Cauca)	1.111	1.222	1.148	=	
Buenaventura (Valle del Cauca)	3.000	3.000	3.000	=		Cali, Cavasa	889	1.000	961	+	
Cali, Cavasa	2.400	2.700	2.477	-		Cali, Santa Helena	667	778	713	+	
Cali, Santa Helena	2.600	3.000	2.883	-		Cartago (Valle del Cauca)	800	900	825	-	
Cartagena, Bazurto	4.000	4.500	4.325	-		Chiquinquirá (Boyacá)	1.250	1.350	1.283	-	
Cartago (Valle del Cauca)	2.300	2.600	2.483	-		Cúcuta, Cenabastos	1.500	1.700	1.596	+	
Cúcuta, Cenabastos	3.500	4.000	3.875	=		Cúcuta, La Nueva Sexta	1.000	1.167	1.139	-	
Duitama (Boyacá)	3.500	3.500	3.500	+		Florencia (Caquetá)	1.400	1.440	1.420	-	
Florencia (Caquetá)	3.500	3.500	3.500	=		Ibagué, Plaza La 21	800	1.000	954	+	
Ibagué, Plaza La 21	2.200	3.000	2.588	+		Ipiales (Nariño), Ipiales somos todos	741	741	741	-	
Manizales, Centro Galerías	2.000	2.500	2.225	-		La Ceja (Antioquia)	750	900	814	+	
Medellín, Central Mayorista de Antioquia	2.100	2.500	2.305	-		La Unión (Nariño)	2.000	2.000	2.000	=	
Medellín, Plaza Minorista "José María Villa"	2.300	3.200	2.680	-		Manizales, Centro Galerías	900	900	900	=	
Montería, Mercado del Sur	3.000	3.600	3.442	-		Medellín, Central Mayorista de Antioquia	800	1.000	933	+	
Neiva, Surabastos	3.000	4.000	3.442	+		Medellín, Plaza Minorista "José María Villa"	800	1.000	865	+	
Palmira (Valle del Cauca)	2.400	3.000	2.663	-		Neiva, Surabastos	800	1.200	1.010	++	
Pereira, La 41	2.000	2.600	2.308	-		Palmira (Valle del Cauca)	1.100	1.200	1.175	+	
Pereira, Mercasa	1.800	2.000	1.911	-		Pamplona (Norte de Santander)	2.000	2.000	2.000	++	
Popayán, Plaza de mercado del barrio Bolívar	2.800	3.000	2.875	-		Pereira, La 41	900	1.000	967	+	
						Pereira, Mercasa	800	1.000	933	-	

Cuadro 3. Mercados mayoristas. Precios de venta de frutas frescas (continuación)
2019 (29 de junio al 5 de julio)

Productos y mercados	Pesos por kilogramo				Tendencia	Productos y mercados	Pesos por kilogramo				Tendencia
	Mínimo	Máximo	Medio				Mínimo	Máximo	Medio		
Banano criollo (continuación)						Ciruela roja (continuación)					
Popayán, Plaza de mercado del barrio Bolívar	1.100	1.200	1.138		-	Neiva, Surabastos	3.200	3.600	3.380		+
Rionegro (Antioquia)	900	1.100	1.000		=	Pamplona (Norte de Santander)	2.000	3.000	2.417		-
San Gil (Santander)	600	680	622		+	Tunja, Complejo de Servicios del Sur	2.480	2.600	2.528		+
Santa Bárbara (Antioquia)	450	500	484		-	Coco					
Santa Marta (Magdalena)	882	941	926		-	Armenia, Mercar	2.467	2.533	2.511		=
Socorro (Santander)	600	600	600		=	Barranquilla, Barranquillita	3.500	4.000	3.789		+
Sogamoso (Boyacá)	1.150	1.250	1.225		=	Bogotá, D.C., Corabastos	3.667	3.750	3.742		-
Sonsón (Antioquia)	725	800	763		-	Cali, Cavasa	2.061	2.121	2.081		-
Tuluá (Valle del Cauca)	800	800	800		+	Cali, Santa Helena	1.778	1.778	1.778		=
Tunja, Complejo de Servicios del Sur	1.500	1.600	1.544		-	Cartagena, Bazurto	3.070	3.150	3.102		+
Banano Urabá						Cartago (Valle del Cauca)	2.333	2.400	2.367		=
Arauca (Arauca)	1.500	1.611	1.556		=	La Unión (Nariño)	1.667	1.944	1.806		=
Bogotá, D.C., Corabastos	1.300	1.350	1.323		+	Manizales, Centro Galerías	2.710	2.903	2.758		-
Bucaramanga, Centroabastos	1.200	1.500	1.350		+	Medellín, Central Mayorista de Antioquia	4.038	6.000	4.939		+
Chiquinquirá (Boyacá)	1.200	1.400	1.308		+	Montería, Mercado del Sur	3.300	3.540	3.397		+
Duitama (Boyacá)	1.150	1.250	1.200		-	Palmira (Valle del Cauca)	1.889	2.000	1.926		=
Medellín, Central Mayorista de Antioquia	1.000	1.100	1.093		-	Pereira, Mercasa	2.267	2.333	2.289		=
Medellín, Plaza Minorista "José María Villa"	1.000	1.100	1.013		+	Sincelejo, Nuevo Mercado	2.252	2.552	2.441		-
Montería, Mercado del Sur	1.000	1.100	1.025		+	Curuba					
Sogamoso (Boyacá)	1.200	1.250	1.231		=	Arauca (Arauca)	2.450	2.500	2.483		=
Tunja, Complejo de Servicios del Sur	1.250	1.400	1.317		+	Armenia, Mercar	1.600	1.700	1.633		=
Valledupar, Mercabastos	875	950	925		-	Bogotá, D.C., Corabastos	1.500	1.818	1.664		+
Villavicencio, CAV	1.120	1.320	1.208		+	Bucaramanga, Centroabastos	1.000	1.280	1.173		+
Borojó						Buenaventura (Valle del Cauca)	2.600	3.000	2.750		-
Bogotá, D.C., Corabastos	3.500	4.000	3.824		+	Cali, Cavasa	1.500	1.750	1.660		+
Bucaramanga, Centroabastos	3.500	3.500	3.500		=	Cartagena, Bazurto	1.920	2.160	2.020		-
Cúcuta, Cenabastos	4.000	5.000	4.375		-	Cartago (Valle del Cauca)	2.500	2.600	2.550		+
Medellín, Central Mayorista de Antioquia	3.000	3.500	3.290		+	Chiquinquirá (Boyacá)	818	909	879		+
Villavicencio, CAV	5.000	5.500	5.125		+	Cúcuta, Cenabastos	1.250	1.500	1.351		+
Breva						Ibagué, Plaza La 21	1.500	1.750	1.542		-
Armenia, Mercar	4.800	5.600	5.307		n.d.	Ipiales (Nariño), Ipiales somos todos	1.083	1.250	1.162		++
Bucaramanga, Centroabastos	3.000	4.000	3.633		-	Manizales, Centro Galerías	1.500	1.800	1.600		=
Medellín, Central Mayorista de Antioquia	3.400	4.000	3.598		-	Medellín, Central Mayorista de Antioquia	1.300	2.000	1.593		++
Ciruela importada						Neiva, Surabastos	1.400	1.800	1.618		++
Bogotá, D.C., Corabastos	8.222	9.111	8.754		+	Pamplona (Norte de Santander)	625	833	764		-
Bucaramanga, Centroabastos	7.273	7.273	7.273		=	San Gil (Santander)	1.200	1.200	1.200		=
Cúcuta, Cenabastos	10.000	11.000	10.833		-	Socorro (Santander)	1.200	1.200	1.200		=
Medellín, Central Mayorista de Antioquia	10.000	11.250	10.595		-	Sonsón (Antioquia)	750	850	800		++
Neiva, Surabastos	8.667	10.000	9.319		+	Tunja, Complejo de Servicios del Sur	1.000	1.182	1.095		+
Valledupar, Mercado Nuevo	8.750	10.000	9.375		=	Valledupar, Mercabastos	1.400	1.600	1.500		n.d.
Ciruela roja						Villavicencio, CAV	1.520	1.800	1.640		+
Bogotá, D.C., Corabastos	2.800	3.200	3.084		-	Durazno importado					
Bucaramanga, Centroabastos	2.600	2.800	2.750		+	Medellín, Central Mayorista de Antioquia	8.333	10.000	9.236		-
Cúcuta, Cenabastos	2.500	3.000	2.711		++	Valledupar, Mercado Nuevo	8.500	9.375	8.938		=
Medellín, Central Mayorista de Antioquia	3.300	3.500	3.488		++	Durazno nacional					
						Bogotá, D.C., Corabastos	4.000	4.500	4.101		-
						Bucaramanga, Centroabastos	2.600	2.700	2.650		=
						Chiquinquirá (Boyacá)	2.045	2.273	2.197		-

Cuadro 3. Mercados mayoristas. Precios de venta de frutas frescas (continuación)
2019 (29 de junio al 5 de julio)

Productos y mercados	Pesos por kilogramo				Tendencia	Productos y mercados	Pesos por kilogramo				Tendencia
	Mínimo	Máximo	Medio				Mínimo	Máximo	Medio		
Durazno nacional (continuación)						Granadilla (continuación)					
Medellín, Central Mayorista de Antioquia	4.000	4.500	4.365	-		La Unión (Nariño)	1.667	2.000	1.833	=	
San Gil (Santander)	4.000	4.000	4.000	=		Manizales, Centro Galerías	4.000	5.333	4.667	++	
Socorro (Santander)	3.500	3.500	3.500	++		Medellín, Central Mayorista de Antioquia	4.231	8.000	6.085	+	
Tunja, Complejo de Servicios del Sur	1.909	2.045	1.985	+		Neiva, Surabastos	4.667	5.000	4.833	=	
Feijoa						Palmira (Valle del Cauca)	4.000	4.333	4.250	n.d.	
Bogotá, D.C., Corabastos	3.500	4.000	3.830	+		Pasto, El Potrerillo	3.667	4.000	3.778	+	
San Gil (Santander)	3.500	3.500	3.500	++		Pereira, La 41	3.333	4.000	3.667	n.d.	
Socorro (Santander)	3.000	3.000	3.000	=		Pereira, Mercasa	4.667	5.000	4.833	-	
Sogamoso (Boyacá)	1.591	1.818	1.739	+++		Popayán, Plaza de mercado del barrio Bolívar	2.333	3.333	2.833	++	
Tunja, Complejo de Servicios del Sur	1.591	1.818	1.722	++		Rionegro (Antioquia)	6.154	8.077	7.096	+	
Fresa						San Gil (Santander)	6.786	7.143	6.865	+	
Armenia, Mercar	5.250	5.600	5.450	=		Socorro (Santander)	5.714	6.071	5.952	=	
Bogotá, D.C., Corabastos	5.000	6.000	5.626	-		Sogamoso (Boyacá)	6.333	6.533	6.400	+	
Bucaramanga, Centroabastos	3.600	4.400	3.900	-		Tuluá (Valle del Cauca)	5.667	6.000	5.778	++	
Cali, Cavasa	4.000	4.400	4.175	-		Tunja, Complejo de Servicios del Sur	6.667	7.333	7.148	+	
Cali, Santa Helena	4.000	4.500	4.250	=		Ubaté (Cundinamarca)	7.333	7.400	7.350	+	
Cartago (Valle del Cauca)	3.800	4.400	4.033	-		Villavicencio, CAV	6.000	7.333	6.514	+	
Chiquinquirá (Boyacá)	3.333	3.733	3.600	-		Yopal (Casanare)	4.667	5.000	4.833	-	
Cúcuta, Cenabastos	3.000	3.500	3.177	+		Guanábana					
Duitama (Boyacá)	3.800	4.000	3.933	+		Armenia, Mercar	2.000	2.100	2.033	-	
Ipiales (Nariño), Ipiales somos todos	3.360	4.000	3.800	-		Bogotá, D.C., Corabastos	3.000	3.200	3.081	+	
Manizales, Centro Galerías	4.400	5.000	4.700	=		Bucaramanga, Centroabastos	2.200	2.400	2.300	=	
Medellín, Central Mayorista de Antioquia	4.500	6.500	5.405	-		Cali, Cavasa	2.000	2.200	2.073	-	
Medellín, Plaza Minorista "José María Villa"	4.500	6.000	5.425	++		Cartago (Valle del Cauca)	1.800	2.100	1.967	-	
Montería, Mercado del Sur	4.000	4.400	4.100	-		Chiquinquirá (Boyacá)	1.200	1.300	1.233	+	
Neiva, Surabastos	4.000	5.000	4.547	-		Cúcuta, Cenabastos	2.000	3.000	2.350	++	
Pamplona (Norte de Santander)	3.000	3.000	3.000	=		Ibagué, Plaza La 21	1.600	2.000	1.783	-	
Pasto, El Potrerillo	5.000	5.000	5.000	=		Ipiales (Nariño), Ipiales somos todos	1.840	2.240	2.020	+	
Pereira, Mercasa	4.000	4.200	4.067	=		Manizales, Centro Galerías	1.500	1.800	1.650	=	
San Gil (Santander)	4.267	4.667	4.400	+		Medellín, Central Mayorista de Antioquia	1.600	2.200	1.945	++	
Sincelejo, Nuevo Mercado	3.600	3.800	3.700	-		Medellín, Plaza Minorista "José María Villa"	1.600	2.200	1.950	-	
Socorro (Santander)	4.667	4.667	4.667	=		Pamplona (Norte de Santander)	3.500	3.500	3.500	+	
Sogamoso (Boyacá)	4.200	4.500	4.350	+		Pasto, El Potrerillo	2.200	2.700	2.483	-	
Tunja, Complejo de Servicios del Sur	3.733	4.000	3.837	-		Pereira, La 41	1.800	2.500	2.283	-	
Ubaté (Cundinamarca)	5.000	5.300	5.075	n.d.		Pereira, Mercasa	1.500	2.000	1.867	-	
Villavicencio, CAV	5.000	5.625	5.113	+		Popayán, Plaza de mercado del barrio Bolívar	2.200	2.400	2.238	-	
Yopal (Casanare)	3.625	3.750	3.688	-		San Gil (Santander)	2.800	2.800	2.800	-	
Granadilla						Santa Bárbara (Antioquia)	500	800	691	+	
Arauca (Arauca)	7.250	8.750	7.875	+		Socorro (Santander)	3.000	3.000	3.000	-	
Bogotá, D.C., Corabastos	6.333	7.000	6.653	-		Sogamoso (Boyacá)	2.000	2.500	2.288	+	
Bucaramanga, Centroabastos	6.786	7.857	7.214	+		Tunja, Complejo de Servicios del Sur	2.300	2.600	2.433	+	
Cali, Cavasa	5.667	6.000	5.806	-		Villavicencio, CAV	3.000	3.500	3.254	+	
Cartago (Valle del Cauca)	5.000	5.333	5.167	-		Guayaba agría					
Chiquinquirá (Boyacá)	5.333	6.000	5.778	-		Armenia, Mercar	2.000	2.200	2.133	++	
Florencia (Caquetá)	2.667	2.667	2.667	n.d.		Cartago (Valle del Cauca)	1.300	1.500	1.417	-	
Ibagué, Plaza La 21	4.000	5.000	4.500	n.d.		Manizales, Centro Galerías	2.000	2.200	2.067	=	

Cuadro 3. Mercados mayoristas. Precios de venta de frutas frescas (continuación)
2019 (29 de junio al 5 de julio)

Productos y mercados	Pesos por kilogramo				Tendencia	Productos y mercados	Pesos por kilogramo				Tendencia
	Mínimo	Máximo	Medio				Mínimo	Máximo	Medio		
Guayaba agría (continuación)						Guayaba pera (continuación)					
Montería, Mercado del Sur	2.000	2.600	2.293		+	Rionegro (Antioquia)	1.400	1.600	1.520		-
Pereira, La 41	1.500	2.000	1.800		+	San Gil (Santander)	2.000	2.000	2.000		=
Pereira, Mercasa	1.300	1.600	1.500		++	Socorro (Santander)	3.333	3.333	3.333		=
Sincelejo, Nuevo Mercado	3.200	3.400	3.267		+++	Sogamoso (Boyacá)	1.955	2.273	2.131		+
Guayaba Atlántico						Tuluá (Valle del Cauca)	1.300	1.500	1.400		-
Barranquilla, Barranquillita	1.640	1.800	1.738		-	Tunja, Complejo de Servicios del Sur	1.400	1.955	1.645		+
Guayaba común						Ubaté (Cundinamarca)	1.200	1.300	1.250		+
Barranquilla, Barranquillita	2.040	2.200	2.150		-	Villavicencio, CAV	1.200	1.500	1.275		-
Cartagena, Bazurto	2.160	2.320	2.237		-	Guayaba pera valluna					
Cúcuta, Cenabastos	1.333	1.500	1.417		+	Medellín, Central Mayorista de Antioquia	1.700	1.800	1.747		+
Montería, Mercado del Sur	1.800	2.200	1.957		+	Gulupa					
Sincelejo, Nuevo Mercado	1.600	1.700	1.650		+	Bogotá, D.C., Corabastos	1.333	1.467	1.400		-
Valledupar, Mercabastos	2.200	2.600	2.383		-	Ibagué, Plaza La 21	1.440	1.600	1.500		++
Guayaba manzana						Medellín, Central Mayorista de Antioquia	1.100	1.800	1.445		+
Cartago (Valle del Cauca)	1.600	1.700	1.650		+	Neiva, Surabastos	1.920	2.240	2.040		++
Manizales, Centro Galerías	2.000	2.200	2.050		=	Peñol (Antioquia)	800	1.100	908		+
Medellín, Central Mayorista de Antioquia	2.200	2.500	2.365		+	Sonsón (Antioquia)	1.000	1.100	1.038		-
Rionegro (Antioquia)	2.300	2.700	2.505		+	Higo					
Guayaba pera						Bogotá, D.C., Corabastos	3.500	4.000	3.771		-
Arauca (Arauca)	2.409	2.500	2.455		=	Medellín, Central Mayorista de Antioquia	2.000	2.500	2.235		-
Armenia, Mercar	1.300	1.500	1.383		+	Sonsón (Antioquia)	900	1.000	955		-
Barranquilla, Barranquillita	2.000	2.500	2.222		-	Kiwi					
Barranquilla, Granabastos	2.200	2.300	2.225		+	Bogotá, D.C., Corabastos	4.000	5.000	4.431		+
Bogotá, D.C., Corabastos	2.143	2.500	2.363		-	Bucaramanga, Centroabastos	4.500	5.500	5.125		=
Bucaramanga, Centroabastos	1.800	1.800	1.800		+	Cali, Cavasa	4.000	4.500	4.292		+
Buenaventura (Valle del Cauca)	1.600	2.000	1.767		-	Cali, Santa Helena	4.300	4.800	4.517		-
Cali, Cavasa	1.400	1.500	1.440		-	Chiquinquirá (Boyacá)	4.500	5.000	4.917		-
Cali, Santa Helena	1.200	1.300	1.283		-	Cúcuta, Cenabastos	7.000	8.000	7.333		-
Cartagena, Bazurto	2.200	2.500	2.333		+	Duitama (Boyacá)	5.000	5.300	5.167		+
Cartago (Valle del Cauca)	1.300	1.600	1.483		-	Ibagué, Plaza La 21	4.500	5.000	4.833		+
Cúcuta, Cenabastos	2.364	2.955	2.659		+	La Unión (Nariño)	7.000	7.500	7.250		=
Duitama (Boyacá)	2.273	2.500	2.394		+	Manizales, Centro Galerías	5.500	6.000	5.750		++
Ipiales (Nariño), Ipiales somos todos	1.800	2.000	1.839		+	Medellín, Central Mayorista de Antioquia	4.000	5.500	4.750		+
La Ceja (Antioquia)	1.100	1.500	1.304		++	Neiva, Surabastos	4.900	6.000	5.325		+
La Unión (Nariño)	1.250	1.500	1.375		+	Pamplona (Norte de Santander)	10.000	12.000	11.000		-
Manizales, Centro Galerías	1.000	1.300	1.125		=	Pasto, El Potrerillo	3.333	5.000	4.352		-
Medellín, Central Mayorista de Antioquia	1.100	1.500	1.245		+	Pereira, La 41	5.000	6.000	5.333		-
Medellín, Plaza Minorista "José María Villa"	1.200	1.700	1.468		++	Pereira, Mercasa	5.000	6.000	5.222		+
Neiva, Surabastos	1.500	2.000	1.689		+	Popayán, Plaza de mercado del barrio Bolívar	4.500	5.600	5.050		-
Palmira (Valle del Cauca)	1.400	1.500	1.463		-	San Gil (Santander)	7.000	7.000	7.000		=
Pamplona (Norte de Santander)	2.273	2.500	2.311		+	Socorro (Santander)	8.000	8.000	8.000		=
Pasto, El Potrerillo	1.000	1.700	1.361		+	Sogamoso (Boyacá)	5.000	5.500	5.313		-
Pereira, La 41	1.200	1.500	1.350		-	Tuluá (Valle del Cauca)	5.000	5.500	5.200		-
Pereira, Mercasa	1.000	1.300	1.222		-	Tunja, Complejo de Servicios del Sur	5.000	5.300	5.181		-
Popayán, Plaza de mercado del barrio Bolívar	1.500	1.600	1.513		+	Villavicencio, CAV	5.000	5.500	5.354		+

Cuadro 3. Mercados mayoristas. Precios de venta de frutas frescas (continuación)
2019 (29 de junio al 5 de julio)

Productos y mercados	Pesos por kilogramo				Tendencia	Productos y mercados	Pesos por kilogramo				Tendencia
	Mínimo	Máximo	Medio	Precios			Mínimo	Máximo	Medio	Precios	
Limón común						Limón mandarina (continuación)					
Armenia, Mercar	1.700	2.100	1.867		+++	Peñol (Antioquia)	400	600	517		-
Barranquilla, Barranquillita	1.429	1.929	1.614		++	Pereira, La 41	800	1.000	867		-
Bogotá, D.C., Corabastos	1.000	1.429	1.243		+	Pereira, Mercasa	500	800	725		+
Bucaramanga, Centroabastos	800	1.000	845		+	Santa Bárbara (Antioquia)	200	350	250		+++
Bucaramanga, Mercados del centro	600	600	600		-	Villavicencio, CAV	1.000	1.600	1.217		+
Cali, Cavasa	667	1.000	825		+	Yopal (Casanare)	1.350	1.400	1.375		=
Cali, Santa Helena	833	1.000	917		+						
Cartagena, Bazurto	1.320	1.440	1.380		-	Limón Tahití					
Cartago (Valle del Cauca)	1.300	1.500	1.400		-	Armenia, Mercar	800	1.000	883		+
Chiquinquirá (Boyacá)	1.286	1.429	1.357		+++	Barranquilla, Barranquillita	750	833	778		-
Cúcuta, Cenabastos	800	1.000	954		-	Bogotá, D.C., Corabastos	857	1.286	1.104		++
Cúcuta, La Nueva Sexta	1.000	1.250	1.104		-	Bucaramanga, Centroabastos	320	480	400		++
Florencia (Caquetá)	880	960	920		+	Bucaramanga, Mercados del centro	400	400	400		=
Ibagué, Plaza La 21	1.143	1.286	1.208		+++	Cali, Cavasa	800	1.000	894		+
La Unión (Nariño)	1.000	1.083	1.028		+	Cali, Santa Helena	800	900	867		+
Medellín, Central Mayorista de Antioquia	1.143	1.800	1.398		++	Cartagena, Bazurto	880	1.000	940		+
Medellín, Plaza Minorista "José María Villa"	1.000	1.200	1.075		+	Cartago (Valle del Cauca)	800	1.000	867		+
Montería, Mercado del Sur	1.357	1.571	1.510		+	Cúcuta, Cenabastos	909	909	909		-
Neiva, Surabastos	960	1.280	1.110		+	Duitama (Boyacá)	909	1.091	955		+
Pamplona (Norte de Santander)	2.000	2.000	2.000		=	Manizales, Centro Galerías	600	800	675		=
Pasto, El Potrerillo	875	950	913		-	Medellín, Central Mayorista de Antioquia	800	1.000	943		-
Pereira, La 41	1.400	1.700	1.583		+	Medellín, Plaza Minorista "José María Villa"	700	1.200	1.060		+++
Pereira, Mercasa	1.000	1.500	1.256		-	Neiva, Surabastos	800	1.120	933		+
Rionegro (Antioquia)	1.500	2.000	1.740		-	Palmira (Valle del Cauca)	800	1.000	900		++
San Gil (Santander)	600	720	662		++	Pamplona (Norte de Santander)	625	833	677		-
Santa Marta (Magdalena)	1.600	2.000	1.783		++	Pasto, El Potrerillo	500	700	600		-
Sincedejo, Nuevo Mercado	1.429	1.714	1.508		-	Pereira, La 41	800	1.000	888		+
Socorro (Santander)	600	600	600		=	Pereira, Mercasa	600	800	744		+
Valledupar, Mercabastos	1.322	1.542	1.407		-	Rionegro (Antioquia)	1.000	1.300	1.220		+
Valledupar, Mercado Nuevo	1.200	1.200	1.200		-	San Gil (Santander)	320	480	436		++
Villavicencio, CAV	880	1.200	1.012		+	Santa Bárbara (Antioquia)	250	500	351		+
						Socorro (Santander)	280	320	307		=
Limón común Ciénaga						Sogamoso (Boyacá)	773	909	869		-
Barranquilla, Barranquillita	2.175	2.250	2.207		+	Tuluá (Valle del Cauca)	800	900	838		+
Santa Marta (Magdalena)	3.000	3.000	3.000		=	Tunja, Complejo de Servicios del Sur	682	864	770		+
						Ubaté (Cundinamarca)	909	955	932		+
						Villavicencio, CAV	880	1.200	1.027		+
Limón común valluno						Lulo					
Buenaventura (Valle del Cauca)	1.500	1.800	1.633		+	Arauca (Arauca)	4.000	4.250	4.167		=
Palmira (Valle del Cauca)	833	1.000	938		++	Armenia, Mercar	3.000	3.300	3.183		+
Tuluá (Valle del Cauca)	583	750	667		+	Barranquilla, Barranquillita	3.500	4.000	3.811		-
						Barranquilla, Granabastos	3.500	4.000	3.700		-
Limón mandarina						Bogotá, D.C., Corabastos	2.800	3.200	2.960		+
Armenia, Mercar	600	800	700		+	Bucaramanga, Centroabastos	2.600	3.000	2.825		-
Ibagué, Plaza La 21	600	750	654		-	Buenaventura (Valle del Cauca)	3.000	3.500	3.150		-
La Ceja (Antioquia)	300	550	425		-	Cali, Cavasa	2.800	2.900	2.806		-
Medellín, Central Mayorista de Antioquia	600	900	768		-						
Medellín, Plaza Minorista "José María Villa"	600	1.000	843		++						

Cuadro 3. Mercados mayoristas. Precios de venta de frutas frescas (continuación)
2019 (29 de junio al 5 de julio)

Productos y mercados	Pesos por kilogramo				Tendencia	Productos y mercados	Pesos por kilogramo				Tendencia
	Mínimo	Máximo	Medio				Mínimo	Máximo	Medio		
Lulo (continuación)						Mandarina Arrayana (continuación)					
Cali, Santa Helena	2.700	2.800	2.783		+	Tunja, Complejo de Servicios del Sur	1.273	1.455	1.333		-
Cartagena, Bazurto	3.700	4.000	3.942		+	Ubaté (Cundinamarca)	1.750	1.750	1.750		=
Cartago (Valle del Cauca)	2.800	3.000	2.933		=	Villavicencio, CAV	1.200	1.400	1.320		-
Chiquinquirá (Boyacá)	3.043	3.696	3.333		+	Mandarina común					
Cúcuta, Cenabastos	3.500	4.000	3.708		-	Arauca (Arauca)	2.500	2.636	2.561		=
Duitama (Boyacá)	3.043	3.261	3.116		=	Barranquilla, Barranquillita	1.875	2.000	1.935		=
Florencia (Caquetá)	2.800	2.960	2.880		+	Bucaramanga, Centroabastos	1.522	1.826	1.745		+
Ibagué, Plaza La 21	2.400	3.200	2.855		-	Cartagena, Bazurto	2.273	2.500	2.402		+
Ipiales (Nariño), Ipiales somos todos	2.000	2.000	2.000		=	Cúcuta, Cenabastos	1.600	2.200	1.883		+
La Unión (Nariño)	1.833	2.000	1.917		=	Cúcuta, La Nueva Sexta	1.400	1.800	1.600		+
Manizales, Centro Galerías	2.700	2.800	2.750		-	Ipiales (Nariño), Ipiales somos todos	1.200	1.360	1.279		-
Medellín, Central Mayorista de Antioquia	2.200	2.800	2.485		-	Santa Bárbara (Antioquia)	682	909	795		n.d.
Medellín, Plaza Minorista "José María Villa"	2.500	3.000	2.903		-	Sincelejo, Nuevo Mercado	1.920	2.000	1.960		-
Neiva, Surabastos	2.600	3.000	2.850		+	Tunja, Complejo de Servicios del Sur	1.455	1.591	1.500		-
Palmira (Valle del Cauca)	2.800	3.200	3.038		+	Túquerres (Nariño)	1.500	1.750	1.646		-
Pamplona (Norte de Santander)	2.500	3.000	2.875		-	Mandarina Oneco					
Pasto, El Potrerillo	1.739	2.174	2.000		+	Armenia, Mercar	2.200	2.300	2.233		-
Pereira, La 41	2.400	2.800	2.617		+	Armenia, Retiro	1.300	1.600	1.433		-
Pereira, Mercasa	2.200	2.900	2.700		-	Cali, Cavasa	1.800	2.200	1.983		+
Popayán, Plaza de mercado del barrio Bolívar	2.600	2.800	2.745		+	Cali, Santa Helena	1.650	1.750	1.683		-
San Gil (Santander)	2.800	2.800	2.800		+	Cartago (Valle del Cauca)	2.600	2.800	2.733		+
Santa Marta (Magdalena)	3.800	3.800	3.800		=	Manizales, Centro Galerías	1.800	2.000	1.900		=
Sincelejo, Nuevo Mercado	3.000	3.500	3.258		+	Medellín, Central Mayorista de Antioquia	2.300	2.600	2.470		-
Socorro (Santander)	2.800	2.800	2.800		+	Medellín, Plaza Minorista "José María Villa"	2.200	2.700	2.498		-
Sogamoso (Boyacá)	3.043	3.478	3.234		-	Pereira, La 41	1.800	2.000	1.933		-
Tuluá (Valle del Cauca)	2.800	3.000	2.867		+	Pereira, Mercasa	1.500	1.800	1.589		-
Tunja, Complejo de Servicios del Sur	3.174	3.391	3.297		-	Rionegro (Antioquia)	2.500	3.000	2.705		-
Valledupar, Mercabastos	3.200	3.600	3.411		+	Santa Bárbara (Antioquia)	750	1.100	942		+++
Valledupar, Mercado Nuevo	2.800	3.200	3.000		+	Mango común					
Villavicencio, CAV	2.800	3.400	3.067		+	Cali, Santa Helena	1.200	1.400	1.333		+
Yopal (Casanare)	3.750	4.000	3.913		-	Cartago (Valle del Cauca)	2.000	2.200	2.050		+
Mandarina Arrayana						Medellín, Central Mayorista de Antioquia	1.520	1.720	1.616		+++
Bogotá, D.C., Corabastos	1.591	1.818	1.735		-	Medellín, Plaza Minorista "José María Villa"	900	1.400	1.235		+++
Buenaventura (Valle del Cauca)	1.500	2.000	1.867		=	Neiva, Surabastos	1.120	1.400	1.207		+
Cali, Cavasa	1.500	1.700	1.577		-	Santa Bárbara (Antioquia)	600	1.000	788		+++
Cali, Santa Helena	1.500	1.500	1.500		-	Tunja, Complejo de Servicios del Sur	1.136	1.364	1.249		+
Chiquinquirá (Boyacá)	818	1.364	1.106		+++	Mango costeño					
Duitama (Boyacá)	1.364	1.364	1.364		-	Montería, Mercado del Sur	1.080	1.400	1.280		++
Florencia (Caquetá)	1.160	1.240	1.200		-	Mango de azúcar					
Ibagué, Plaza La 21	1.000	1.200	1.157		+	Barranquilla, Barranquillita	2.800	3.000	2.907		+
La Unión (Nariño)	1.250	1.500	1.375		=	Bogotá, D.C., Corabastos	2.600	3.200	2.908		++
Neiva, Surabastos	1.364	2.182	1.761		++	Bucaramanga, Centroabastos	2.000	2.400	2.250		+
Pasto, El Potrerillo	1.250	1.500	1.375		-	La Unión (Nariño)	1.400	1.600	1.500		-
Popayán, Plaza de mercado del barrio Bolívar	1.000	1.280	1.135		-	San Gil (Santander)	1.800	1.800	1.800		=
San Gil (Santander)	800	800	800		=						
Socorro (Santander)	800	800	800		=						
Sogamoso (Boyacá)	1.591	1.818	1.710		+						
Tuluá (Valle del Cauca)	1.500	1.700	1.550		-						

Cuadro 3. Mercados mayoristas. Precios de venta de frutas frescas (continuación)
2019 (29 de junio al 5 de julio)

Productos y mercados	Pesos por kilogramo				Tendencia	Productos y mercados	Pesos por kilogramo				Tendencia
	Mínimo	Máximo	Medio				Mínimo	Máximo	Medio		
Mango de azúcar (continuación)						Manzana roja importada (continuación)					
Tunja, Complejo de Servicios del Sur	2.045	2.273	2.168		+	Cali, Santa Helena	4.737	4.842	4.772		-
Villavicencio, CAV	3.000	3.400	3.296		++	Cartagena, Bazurto	5.263	5.421	5.357		+
Mango manzano						Cartago (Valle del Cauca)	5.000	5.263	5.132		=
Buenaventura (Valle del Cauca)	2.200	2.500	2.317		+	Chiquinquirá (Boyacá)	5.263	5.526	5.351		-
Tunja, Complejo de Servicios del Sur	1.727	2.045	1.879		+	Cúcuta, Cenabastos	4.500	5.000	4.875		+
Mango Tommy						Duitama (Boyacá)	5.263	5.789	5.439		+
Arauca (Arauca)	2.727	3.000	2.894		=	Florencia (Caquetá)	5.421	5.526	5.474		+
Barranquilla, Barranquillita	2.280	2.400	2.364		++	Ibagué, Plaza La 21	4.737	5.263	5.044		-
Bogotá, D.C., Corabastos	5.000	5.909	5.336		+++	Ipiales (Nariño), Ipiales somos todos	4.474	4.737	4.667		+
Bucaramanga, Centroabastos	2.200	3.200	2.775		+++	La Unión (Nariño)	4.737	5.000	4.868		+
Bucaramanga, Mercados del centro	800	1.000	867		=	Manizales, Centro Galerías	4.737	5.263	5.132		-
Cali, Cavasa	3.000	3.200	3.025		-	Medellín, Central Mayorista de Antioquia	5.000	5.526	5.191		-
Cali, Santa Helena	3.200	3.400	3.320		++	Montería, Mercado del Sur	4.579	5.789	5.178		-
Chiquinquirá (Boyacá)	3.636	4.545	4.167		+++	Neiva, Surabastos	5.211	5.789	5.441		+
Cúcuta, Cenabastos	2.000	2.400	2.275		++	Palmira (Valle del Cauca)	4.737	5.000	4.868		=
La Ceja (Antioquia)	3.200	3.800	3.517		++	Pamplona (Norte de Santander)	5.500	5.500	5.500		=
La Unión (Nariño)	2.600	2.800	2.700		++	Pasto, El Potrerillo	4.474	4.737	4.605		=
Manizales, Centro Galerías	3.500	3.500	3.500		=	Pereira, La 41	4.474	5.263	4.833		+
Medellín, Central Mayorista de Antioquia	3.000	4.500	3.830		++	Pereira, Mercasa	3.947	5.263	4.789		-
Medellín, Plaza Minorista "José María Villa"	2.500	3.700	3.005		+++	Popayán, Plaza de mercado del barrio Bolívar	4.737	5.000	4.809		+
Neiva, Surabastos	2.200	2.800	2.500		=	Rionegro (Antioquia)	5.263	5.789	5.447		-
Palmira (Valle del Cauca)	3.000	3.600	3.350		+++	San Gil (Santander)	5.000	5.000	5.000		-
Pasto, El Potrerillo	2.600	3.000	2.767		+++	Sincelejo, Nuevo Mercado	4.750	5.250	5.000		-
Popayán, Plaza de mercado del barrio Bolívar	3.120	3.280	3.190		+++	Socorro (Santander)	5.000	5.000	5.000		=
Rionegro (Antioquia)	3.500	4.500	3.810		++	Sogamoso (Boyacá)	5.263	5.526	5.329		+
San Gil (Santander)	1.800	2.200	2.033		+	Tunja, Complejo de Servicios del Sur	5.000	5.263	5.164		-
Socorro (Santander)	1.800	1.800	1.800		+	Túquerres (Nariño)	4.737	5.000	4.829		+
Tuluá (Valle del Cauca)	2.920	3.000	2.960		-	Valledupar, Mercado Nuevo	5.000	5.263	5.132		=
Tunja, Complejo de Servicios del Sur	2.409	2.818	2.578		++	Villavicencio, CAV	5.263	6.053	5.647		+
Villavicencio, CAV	3.200	4.400	3.875		+++	Yopal (Casanare)	5.789	5.789	5.789		=
Manzana nacional						Manzana royal gala importada					
Bogotá, D.C., Corabastos	3.500	4.000	3.921		-	Arauca (Arauca)	6.667	6.933	6.756		=
Medellín, Central Mayorista de Antioquia	3.300	3.500	3.473		-	Armenia, Mercar	4.737	4.842	4.807		=
Sogamoso (Boyacá)	2.500	2.727	2.598		n.d.	Bogotá, D.C., Corabastos	4.737	5.263	5.098		-
Tunja, Complejo de Servicios del Sur	2.818	2.955	2.895		+	Bucaramanga, Centroabastos	4.250	4.500	4.375		=
Manzana roja importada						Cali, Cavasa	4.737	5.000	4.878		+
Arauca (Arauca)	4.800	5.100	4.967		+	Cali, Santa Helena	4.737	4.842	4.754		+
Armenia, Mercar	5.000	5.053	5.018		=	Cartago (Valle del Cauca)	5.000	5.105	5.053		+
Barranquilla, Barranquillita	5.158	5.368	5.263		n.d.	Chiquinquirá (Boyacá)	5.526	5.789	5.658		-
Bogotá, D.C., Corabastos	5.000	5.789	5.512		+	Cúcuta, Cenabastos	4.500	5.000	4.750		-
Bucaramanga, Centroabastos	4.500	4.900	4.775		+	Duitama (Boyacá)	5.000	5.263	5.088		+
Buenaventura (Valle del Cauca)	4.737	5.000	4.956		-	Florencia (Caquetá)	5.579	5.789	5.684		+
Cali, Cavasa	4.474	5.000	4.737		-	Ibagué, Plaza La 21	4.737	5.263	5.175		-
						Ipiales (Nariño), Ipiales somos todos	4.474	4.632	4.561		-
						La Ceja (Antioquia)	4.737	5.263	4.981		+
						Manizales, Centro Galerías	4.737	5.263	5.066		-

BOLETÍN SEMANAL PRECIOS MAYORISTAS

Cuadro 3. Mercados mayoristas. Precios de venta de frutas frescas (continuación)
2019 (29 de junio al 5 de julio)

Productos y mercados	Pesos por kilogramo				Tendencia	Productos y mercados	Pesos por kilogramo				Tendencia
	Mínimo	Máximo	Medio				Mínimo	Máximo	Medio		
Manzana royal gala importada (continuación)						Manzana verde importada (continuación)					
Medellín, Central Mayorista de Antioquia	4.474	5.000	4.868		+	Pereira, Mercasa	4.737	5.263	5.000		=
Montería, Mercado del Sur	5.000	5.895	5.526		-	Popayán, Plaza de mercado del barrio Bolívar	4.737	5.000	4.803		+
Neiva, Surabastos	5.000	5.474	5.276		+	Rionegro (Antioquia)	5.263	5.526	5.395		-
Palmira (Valle del Cauca)	5.000	5.263	5.164		+	San Gil (Santander)	5.000	5.500	5.278		-
Pamplona (Norte de Santander)	5.000	5.250	5.125		=	Sincedejo, Nuevo Mercado	5.000	5.500	5.167		-
Pasto, El Potrerillo	5.000	5.000	5.000		=	Socorro (Santander)	5.400	5.500	5.467		=
Pereira, La 41	4.737	5.263	4.956		+	Sogamoso (Boyacá)	5.263	5.526	5.417		+
Pereira, Mercasa	4.211	4.737	4.561		=	Tuluá (Valle del Cauca)	5.263	5.684	5.434		+
Popayán, Plaza de mercado del barrio Bolívar	4.737	5.000	4.836		+	Tunja, Complejo de Servicios del Sur	5.526	5.789	5.687		-
Rionegro (Antioquia)	4.737	5.000	4.921		-	Túquerres (Nariño)	5.789	6.316	5.987		++
San Gil (Santander)	5.000	5.000	5.000		=	Ubaté (Cundinamarca)	4.900	5.100	4.988		-
Socorro (Santander)	5.000	5.000	5.000		+	Valledupar, Mercado Nuevo	5.789	5.789	5.789		=
Sogamoso (Boyacá)	5.000	5.263	5.197		+	Villavicencio, CAV	5.526	5.789	5.724		-
Tuluá (Valle del Cauca)	5.105	5.263	5.184		-	Yopal (Casanare)	5.789	5.789	5.789		=
Tunja, Complejo de Servicios del Sur	5.263	5.526	5.351		=						
Túquerres (Nariño)	4.632	5.000	4.829		+	Maracuyá					
Ubaté (Cundinamarca)	4.750	5.000	4.913		-	Arauca (Arauca)	2.200	2.500	2.400		=
Valledupar, Mercado Nuevo	4.000	4.100	4.050		=	Armenia, Mercar	2.100	2.500	2.333		++
Villavicencio, CAV	5.263	5.263	5.263		+	Bogotá, D.C., Corabastos	2.400	3.200	2.759		++
						Bucaramanga, Centroabastos	1.733	2.133	1.967		++
						Buenaventura (Valle del Cauca)	2.300	2.500	2.400		+
Manzana verde importada						Cali, Cavasa	2.200	2.800	2.438		++
Arauca (Arauca)	7.000	7.333	7.178		=	Cali, Santa Helena	2.000	2.200	2.133		+
Armenia, Mercar	5.000	5.105	5.053		=	Cartago (Valle del Cauca)	2.400	2.800	2.600		++
Barranquilla, Barranquillita	5.263	5.895	5.655		-	Chiquinquirá (Boyacá)	2.000	2.500	2.283		++
Bogotá, D.C., Corabastos	5.474	5.789	5.716		-	Cúcuta, Cenabastos	2.500	3.000	2.792		-
Bucaramanga, Centroabastos	4.750	5.250	5.025		+	Duitama (Boyacá)	2.000	2.300	2.100		-
Buenaventura (Valle del Cauca)	4.737	5.263	5.044		-	Ibagué, Plaza La 21	2.160	2.400	2.250		+
Cali, Cavasa	5.000	5.263	5.132		-	La Ceja (Antioquia)	1.800	2.600	2.275		++
Cali, Santa Helena	4.737	5.000	4.798		+	Manizales, Centro Galerías	1.800	2.000	1.850		=
Cartagena, Bazarito	5.263	5.474	5.374		+	Medellín, Plaza Minorista "José María Villa"	2.100	2.500	2.415		++
Cartago (Valle del Cauca)	5.105	5.263	5.197		+	Montería, Mercado del Sur	1.833	2.400	2.142		-
Chiquinquirá (Boyacá)	5.526	6.316	5.833		+	Palmira (Valle del Cauca)	1.800	2.000	1.875		-
Cúcuta, Cenabastos	5.000	5.000	5.000		-	Pamplona (Norte de Santander)	3.000	3.000	3.000		+
Duitama (Boyacá)	5.526	5.789	5.702		+	Pasto, El Potrerillo	1.667	2.000	1.867		+
Florencia (Caquetá)	5.684	5.895	5.789		+	Pereira, La 41	2.400	2.800	2.613		+
Ibagué, Plaza La 21	5.263	5.789	5.561		-	Pereira, Mercasa	2.500	2.800	2.625		++
Ipiales (Nariño), Ipiales somos todos	4.737	5.263	5.029		+	Popayán, Plaza de mercado del barrio Bolívar	2.000	2.200	2.083		+
La Ceja (Antioquia)	4.737	5.263	5.060		+	Rionegro (Antioquia)	2.200	2.700	2.515		+
La Unión (Nariño)	4.737	5.000	4.868		=	San Gil (Santander)	1.667	2.000	1.889		++
Manizales, Centro Galerías	5.158	5.526	5.316		-	Socorro (Santander)	1.667	2.000	1.811		+++
Medellín, Central Mayorista de Antioquia	5.000	5.526	5.224		+	Sogamoso (Boyacá)	2.000	2.300	2.063		-
Montería, Mercado del Sur	5.789	6.316	6.044		+	Sonsón (Antioquia)	1.450	1.600	1.525		++
Neiva, Surabastos	5.526	6.053	5.737		+	Tuluá (Valle del Cauca)	2.000	2.200	2.125		+
Palmira (Valle del Cauca)	5.000	5.263	5.132		-	Tunja, Complejo de Servicios del Sur	2.000	2.200	2.089		+
Pamplona (Norte de Santander)	5.500	5.750	5.625		-	Túquerres (Nariño)	2.500	2.667	2.625		+
Pasto, El Potrerillo	5.000	5.263	5.088		=						
Pereira, La 41	5.000	5.263	5.088		+						

Cuadro 3. Mercados mayoristas. Precios de venta de frutas frescas (continuación)
2019 (29 de junio al 5 de julio)

Productos y mercados	Pesos por kilogramo				Tendencia	Productos y mercados	Pesos por kilogramo				Tendencia
	Mínimo	Máximo	Medio				Mínimo	Máximo	Medio		
Maracuyá (continuación)						Mora de Castilla					
Ubaté (Cundinamarca)	2.900	3.000	2.975		+	Arauca (Arauca)	3.200	3.400	3.333		=
Villavicencio, CAV	2.000	2.800	2.279		++	Armenia, Mercar	3.200	3.600	3.450		-
Yopal (Casanare)	1.800	2.000	1.900		+	Barranquilla, Barranquillita	2.400	4.000	3.207		-
Maracuyá antioqueño						Barranquilla, Granabastos	2.240	3.400	2.873		-
Medellín, Central Mayorista de Antioquia	1.800	2.300	2.028		+	Bogotá, D.C., Corabastos	2.308	2.769	2.615		-
Montería, Mercado del Sur	2.000	2.800	2.358		-	Bucaramanga, Centroabastos	1.920	2.600	2.230		-
Sincelejo, Nuevo Mercado	2.200	2.600	2.392		+	Buenaventura (Valle del Cauca)	3.000	3.800	3.350		-
Maracuyá huilense						Cali, Cavasa	2.000	3.040	2.607		-
Florencia (Caquetá)	1.840	2.000	1.947		++	Cali, Santa Helena	3.040	3.200	3.173		-
Neiva, Surabastos	1.440	2.000	1.820		++	Cartagena, Bazurto	2.400	2.720	2.547		-
Maracuyá santandereano						Cartago (Valle del Cauca)	2.800	3.200	3.000		+
Barranquilla, Barranquillita	2.000	3.000	2.528		++	Chiquinquirá (Boyacá)	2.200	2.500	2.300		-
Cartagena, Bazurto	2.600	2.667	2.644		+	Cúcuta, Cenabastos	2.500	3.000	2.628		-
Santa Marta (Magdalena)	2.667	3.067	2.747		+	Duitama (Boyacá)	2.200	2.300	2.233		-
Valledupar, Mercabastos	2.167	2.667	2.361		++	Ibagué, Plaza La 21	2.400	3.000	2.725		-
Maracuyá valluno						Ipiales (Nariño), Ipiales somos todos	2.500	2.500	2.500		=
Barranquilla, Barranquillita	3.300	3.800	3.556		+	La Unión (Nariño)	2.000	2.000	2.000		=
Barranquilla, Granabastos	2.400	3.000	2.783		++	Manizales, Centro Galerías	2.500	3.000	2.825		=
Cartagena, Bazurto	3.000	3.500	3.317		+	Marinilla (Antioquia)	2.300	2.500	2.363		+
Melón Cantalup						Medellín, Central Mayorista de Antioquia	1.200	1.700	1.460		-
Arauca (Arauca)	3.000	3.100	3.033		=	Montería, Mercado del Sur	1.833	2.833	2.347		-
Armenia, Mercar	2.900	3.000	2.967		=	Neiva, Surabastos	1.440	2.000	1.828		-
Barranquilla, Barranquillita	1.800	2.400	2.117		+	Palmira (Valle del Cauca)	2.720	2.800	2.780		-
Bogotá, D.C., Corabastos	2.600	3.500	3.206		+++	Pamplona (Norte de Santander)	1.600	2.160	1.831		+
Bucaramanga, Centroabastos	2.000	2.500	2.125		+	Pasto, El Potrerillo	2.750	3.125	3.000		++
Cali, Cavasa	2.800	2.800	2.800		++	Pereira, La 41	2.200	3.000	2.733		-
Cali, Santa Helena	2.400	2.700	2.583		+	Pereira, Mercasa	2.000	2.500	2.144		+
Cartago (Valle del Cauca)	2.800	3.000	2.900		+	Popayán, Plaza de mercado del barrio Bolívar	2.240	2.880	2.553		-
Chiquinquirá (Boyacá)	2.727	2.955	2.841		+++	Rionegro (Antioquia)	2.400	2.800	2.550		-
Cúcuta, Cenabastos	2.500	3.000	2.740		+++	San Gil (Santander)	2.500	2.500	2.500		-
Duitama (Boyacá)	2.045	2.045	2.045		+	San Vicente (Antioquia)	1.800	1.800	1.800		-
Manizales, Centro Galerías	3.000	3.000	3.000		++	Santa Marta (Magdalena)	2.400	2.800	2.704		-
Medellín, Central Mayorista de Antioquia	3.600	4.000	3.761		+	Sincelejo, Nuevo Mercado	2.800	3.200	3.017		-
Neiva, Surabastos	2.500	3.000	2.800		++	Socorro (Santander)	2.800	2.800	2.800		-
Palmira (Valle del Cauca)	2.000	2.700	2.400		+++	Sogamoso (Boyacá)	2.200	2.400	2.350		+
Pamplona (Norte de Santander)	2.000	3.000	2.500		+	Tuluá (Valle del Cauca)	2.800	2.960	2.880		-
Pasto, El Potrerillo	2.800	3.000	2.933		+	Tunja, Complejo de Servicios del Sur	2.200	2.500	2.358		-
Pereira, Mercasa	3.200	3.600	3.483		+	Ubaté (Cundinamarca)	2.875	3.125	3.031		n.d.
San Gil (Santander)	2.200	2.200	2.200		++	Valledupar, Mercabastos	3.000	4.000	3.478		-
Socorro (Santander)	2.000	2.000	2.000		=	Villavicencio, CAV	2.700	3.833	3.127		-
Sogamoso (Boyacá)	2.400	2.500	2.433		-	Yopal (Casanare)	4.000	4.125	4.063		++
Tunja, Complejo de Servicios del Sur	1.818	2.545	2.242		++	Naranja común					
Villavicencio, CAV	3.800	4.500	4.021		+++	Arauca (Arauca)	978	1.087	1.051		=
						Barranquilla, Barranquillita	1.000	1.200	1.067		+
						Cúcuta, Cenabastos	833	1.067	972		-
						Cúcuta, La Nueva Sexta	833	1.000	986		+

Cuadro 3. Mercados mayoristas. Precios de venta de frutas frescas (continuación)
2019 (29 de junio al 5 de julio)

Productos y mercados	Pesos por kilogramo				Tendencia	Productos y mercados	Pesos por kilogramo				Tendencia
	Mínimo	Máximo	Medio				Mínimo	Máximo	Medio		
Naranja común (continuación)						Naranja Valencia (continuación)					
Montería, Mercado del Sur	680	800	720		+	Túquerres (Nariño)	875	1.050	963		+
Neiva, Surabastos	400	400	400		=	Valledupar, Mercabastos	1.136	1.136	1.136		=
Pamplona (Norte de Santander)	700	800	767		++	Valledupar, Mercado Nuevo	960	1.000	987		-
San Gil (Santander)	760	800	773		-	Villavicencio, CAV	760	800	790		-
Santa Bárbara (Antioquia)	400	600	486		-	Yopal (Casanare)	960	1.000	980		=
Socorro (Santander)	700	740	720		+	Papaya hawaiana					
Sonsón (Antioquia)	460	480	468		-	Medellín, Central Mayorista de Antioquia	2.143	2.500	2.422		-
Tunja, Complejo de Servicios del Sur	600	633	611		-	Papaya Maradol					
Ubaté (Cundinamarca)	800	800	800		=	Arauca (Arauca)	2.000	2.200	2.133		=
Naranja Sweet						Armenia, Mercar	1.400	1.500	1.433		+++
Armenia, Mercar	840	860	853		++	Bogotá, D.C., Corabastos	1.667	2.000	1.755		+
Armenia, Retiro	760	800	780		+	Bucaramanga, Centroabastos	1.400	1.700	1.488		-
Bogotá, D.C., Corabastos	1.100	1.200	1.151		+	Buenaventura (Valle del Cauca)	1.500	1.800	1.617		=
Cali, Cavasa	900	940	910		+	Cali, Cavasa	1.600	1.800	1.723		-
Cali, Santa Helena	800	900	853		=	Cali, Santa Helena	1.600	1.700	1.667		=
Cartago (Valle del Cauca)	900	1.000	967		-	Cartagena, Bazurto	1.875	2.125	1.917		+
Ibagué, Plaza La 21	940	1.100	1.022		-	Cartago (Valle del Cauca)	1.800	2.000	1.917		+
Neiva, Surabastos	950	1.050	1.002		-	Chiquinquirá (Boyacá)	1.389	1.444	1.407		+
Pasto, El Potrerillo	800	900	850		=	Cúcuta, Cenabastos	1.300	1.500	1.412		-
Pereira, La 41	1.000	1.200	1.050		+	Duitama (Boyacá)	1.389	1.389	1.389		+
Pereira, Mercasa	800	1.000	911		+	Ibagué, Plaza La 21	1.500	1.600	1.513		+
Popayán, Plaza de mercado del barrio Bolívar	800	840	805		-	Ipiales (Nariño), Ipiales somos todos	2.000	2.500	2.275		+
Tuluá (Valle del Cauca)	900	1.100	988		+	La Ceja (Antioquia)	2.200	2.400	2.275		-
Naranja Valencia						La Unión (Nariño)	2.000	2.000	2.000		++
Barranquilla, Barranquillita	1.200	1.200	1.200		+	Manizales, Centro Galerías	1.700	1.800	1.750		++
Bogotá, D.C., Corabastos	1.100	1.200	1.151		+	Medellín, Central Mayorista de Antioquia	2.200	2.400	2.338		+
Bucaramanga, Centroabastos	720	880	800		-	Medellín, Plaza Minorista "José María Villa"	1.400	1.400	1.400		-
Bucaramanga, Mercados del centro	800	800	800		+	Neiva, Surabastos	1.600	1.800	1.754		-
Buenaventura (Valle del Cauca)	1.280	1.280	1.280		+	Palmira (Valle del Cauca)	1.700	1.800	1.775		+
Cartagena, Bazurto	840	880	861		-	Pamplona (Norte de Santander)	2.000	2.000	2.000		+
Cartago (Valle del Cauca)	700	800	740		-	Pasto, El Potrerillo	1.500	2.200	1.800		+
Duitama (Boyacá)	1.260	1.320	1.293		+	Pereira, La 41	1.800	2.200	2.000		+
Florencia (Caquetá)	600	600	600		-	Pereira, Mercasa	1.700	2.000	1.867		+
Ipiales (Nariño), Ipiales somos todos	950	1.000	978		-	Popayán, Plaza de mercado del barrio Bolívar	1.500	1.700	1.638		-
La Ceja (Antioquia)	1.000	1.300	1.183		+	Rionegro (Antioquia)	2.300	2.700	2.515		-
Manizales, Centro Galerías	600	800	683		=	San Gil (Santander)	1.100	1.250	1.150		-
Medellín, Central Mayorista de Antioquia	1.000	1.400	1.208		-	Socorro (Santander)	1.250	1.250	1.250		=
Medellín, Plaza Minorista "José María Villa"	1.000	1.300	1.200		++	Sogamoso (Boyacá)	1.278	1.500	1.375		-
Montería, Mercado del Sur	840	900	875		-	Tuluá (Valle del Cauca)	1.400	1.600	1.475		+
Pereira, Mercasa	700	1.000	856		+	Tunja, Complejo de Servicios del Sur	1.000	1.111	1.073		-
Rionegro (Antioquia)	1.400	1.600	1.450		-	Ubaté (Cundinamarca)	1.667	1.667	1.667		+
Sincelejo, Nuevo Mercado	1.000	1.100	1.033		-	Valledupar, Mercado Nuevo	1.100	1.200	1.183		-
Sogamoso (Boyacá)	1.400	1.500	1.463		+	Villavicencio, CAV	850	1.100	956		-
Tunja, Complejo de Servicios del Sur	860	960	909		-						

Cuadro 3. Mercados mayoristas. Precios de venta de frutas frescas (continuación)
2019 (29 de junio al 5 de julio)

Productos y mercados	Pesos por kilogramo				Tendencia	Productos y mercados	Pesos por kilogramo				Tendencia
	Mínimo	Máximo	Medio				Mínimo	Máximo	Medio		
Papaya melona						Papilla baby					
Bucaramanga, Centroabastos	1.200	1.400	1.275		-	Bogotá, D.C., Corabastos	1.600	1.800	1.715		+
Medellín, Central Mayorista de Antioquia	1.200	1.600	1.288		+	Bucaramanga, Centroabastos	2.500	2.625	2.521		+
Papaya redonda						Medellín, Central Mayorista de Antioquia	2.700	3.300	3.035		+++
Bucaramanga, Centroabastos	900	1.000	950		-	Pera importada					
Medellín, Central Mayorista de Antioquia	1.200	1.700	1.385		++	Armenia, Mercar	4.250	4.500	4.333		=
Papaya tainung						Bogotá, D.C., Corabastos	4.500	5.250	4.914		-
Barranquilla, Barranquillita	1.400	1.700	1.508		+	Bucaramanga, Centroabastos	4.400	4.600	4.525		-
Bogotá, D.C., Corabastos	2.000	2.500	2.281		-	Buenaventura (Valle del Cauca)	5.000	5.263	5.175		-
Cartagena, Bazurto	1.600	1.800	1.708		+	Cali, Cavasa	5.000	5.263	5.132		+
Florencia (Caquetá)	1.100	1.200	1.150		=	Cali, Santa Helena	4.737	5.000	4.868		+
Medellín, Central Mayorista de Antioquia	1.400	1.700	1.550		+	Cartagena, Bazurto	5.000	5.368	5.199		++
Medellín, Plaza Minorista "José María Villa"	1.500	1.600	1.550		+	Cartago (Valle del Cauca)	5.263	5.526	5.355		-
Montería, Mercado del Sur	800	1.200	1.023		-	Chiquinquirá (Boyacá)	5.000	5.789	5.351		+
Sincelejo, Nuevo Mercado	1.167	1.167	1.167		=	Cúcuta, Cenabastos	4.750	4.750	4.750		-
Villavicencio, CAV	1.000	1.200	1.083		-	Duitama (Boyacá)	4.737	5.263	4.912		+
Patilla						Florencia (Caquetá)	5.158	5.368	5.263		-
Armenia, Mercar	900	1.100	1.000		-	Ibagué, Plaza La 21	4.737	5.684	5.316		+
Barranquilla, Barranquillita	900	900	900		-	Ipiales (Nariño), Ipiales somos todos	4.211	4.579	4.430		+
Bogotá, D.C., Corabastos	1.100	1.200	1.129		+	La Unión (Nariño)	5.000	5.000	5.000		+
Bucaramanga, Centroabastos	900	1.000	966		-	Manizales, Centro Galerías	4.750	5.000	4.938		-
Cali, Cavasa	1.100	1.200	1.133		-	Medellín, Central Mayorista de Antioquia	4.474	5.000	4.672		-
Cali, Santa Helena	1.000	1.000	1.000		=	Montería, Mercado del Sur	5.000	5.789	5.439		n.d.
Cartagena, Bazurto	750	850	813		-	Neiva, Surabastos	5.444	5.833	5.718		+
Cartago (Valle del Cauca)	1.000	1.300	1.183		-	Palmira (Valle del Cauca)	5.000	5.263	5.164		=
Cúcuta, Cenabastos	1.000	1.000	1.000		-	Pamplona (Norte de Santander)	5.500	6.000	5.750		-
Ibagué, Plaza La 21	800	900	867		-	Pasto, El Potrerillo	5.000	5.263	5.117		-
Medellín, Central Mayorista de Antioquia	700	900	825		-	Pereira, La 41	4.500	5.000	4.633		-
Medellín, Plaza Minorista "José María Villa"	800	900	850		=	Pereira, Mercasa	4.500	4.800	4.683		=
Montería, Mercado del Sur	800	850	813		-	Popayán, Plaza de mercado del barrio Bolívar	5.000	5.158	5.059		-
Palmira (Valle del Cauca)	1.200	1.200	1.200		=	Rionegro (Antioquia)	4.737	5.263	5.079		-
Pasto, El Potrerillo	1.200	1.200	1.200		-	San Gil (Santander)	5.000	5.000	5.000		=
Pereira, La 41	1.100	1.200	1.175		-	Sincelejo, Nuevo Mercado	3.000	5.000	4.217		-
Popayán, Plaza de mercado del barrio Bolívar	1.200	1.300	1.250		-	Socorro (Santander)	5.000	5.000	5.000		++
Rionegro (Antioquia)	900	1.100	1.030		-	Sogamoso (Boyacá)	4.737	5.263	4.868		-
San Gil (Santander)	800	900	856		+	Tuluá (Valle del Cauca)	5.263	5.526	5.355		-
Santa Marta (Magdalena)	1.100	1.200	1.140		-	Tunja, Complejo de Servicios del Sur	5.263	5.526	5.439		-
Sincelejo, Nuevo Mercado	700	700	700		=	Valledupar, Mercado Nuevo	5.000	5.250	5.125		=
Socorro (Santander)	800	1.000	900		++	Villavicencio, CAV	5.000	5.250	5.208		-
Tuluá (Valle del Cauca)	1.200	1.300	1.233		-	Yopal (Casanare)	5.500	5.500	5.500		=
Valledupar, Mercado Nuevo	800	850	825		-	Pera nacional					
Villavicencio, CAV	900	1.000	994		+	Bogotá, D.C., Corabastos	1.304	1.739	1.529		++
						Bucaramanga, Centroabastos	1.120	1.400	1.265		++
						Chiquinquirá (Boyacá)	1.217	1.435	1.312		++
						Medellín, Central Mayorista de Antioquia	1.417	1.583	1.497		+

BOLETÍN SEMANAL PRECIOS MAYORISTAS

Cuadro 3. Mercados mayoristas. Precios de venta de frutas frescas (continuación)
2019 (29 de junio al 5 de julio)

Productos y mercados	Pesos por kilogramo				Tendencia	Productos y mercados	Pesos por kilogramo				Tendencia
	Mínimo	Máximo	Medio				Mínimo	Máximo	Medio		
Pera nacional (continuación)						Piña perolera (continuación)					
San Gil (Santander)	1.400	1.400	1.400	=		Cúcuta, Cenabastos	1.000	1.167	1.069	-	
Socorro (Santander)	1.400	1.480	1.453	=		Cúcuta, La Nueva Sexta	1.000	1.000	1.000	+	
Sogamoso (Boyacá)	1.217	1.435	1.342	+		Duitama (Boyacá)	1.100	1.167	1.133	=	
Tunja, Complejo de Servicios del Sur	1.087	1.217	1.147	+		Florencia (Caquetá)	1.429	1.429	1.429	-	
Piña gold						Medellín, Central Mayorista de Antioquia	1.300	1.400	1.338	+	
Armenia, Mercar	1.100	1.200	1.133	=		Montería, Mercado del Sur	880	1.000	930	-	
Bogotá, D.C., Corabastos	1.455	1.818	1.634	-		Neiva, Surabastos	1.429	1.607	1.522	=	
Bucaramanga, Centroabastos	1.000	1.200	1.100	=		Pamplona (Norte de Santander)	1.333	1.500	1.389	+	
Buenaventura (Valle del Cauca)	1.400	1.600	1.517	-		San Gil (Santander)	833	833	833	+	
Cali, Cavasa	1.200	1.300	1.273	+		Sincelejo, Nuevo Mercado	1.200	1.400	1.280	+	
Cali, Santa Helena	1.000	1.100	1.050	+		Socorro (Santander)	833	833	833	++	
Cartagena, Bazurto	2.300	2.500	2.444	-		Sogamoso (Boyacá)	1.000	1.167	1.138	+	
Cartago (Valle del Cauca)	1.400	1.600	1.533	-		Tunja, Complejo de Servicios del Sur	1.000	1.100	1.039	-	
Chiquinquirá (Boyacá)	1.636	2.455	2.045	++		Valledupar, Mercabastos	1.200	1.400	1.378	+	
Cúcuta, Cenabastos	1.400	1.700	1.535	-		Pitahaya					
Duitama (Boyacá)	1.500	1.500	1.500	+		Arauca (Arauca)	6.400	6.500	6.467	=	
Ibagué, Plaza La 21	1.300	1.600	1.454	-		Bogotá, D.C., Corabastos	3.500	4.000	3.972	-	
Ipiales (Nariño), Ipiales somos todos	1.500	1.500	1.500	-		Bucaramanga, Centroabastos	4.000	5.000	4.500	=	
La Unión (Nariño)	1.500	2.000	1.750	=		Cúcuta, Cenabastos	4.000	6.000	5.208	-	
Manizales, Centro Galerías	1.200	1.400	1.300	-		Medellín, Central Mayorista de Antioquia	3.500	4.500	3.878	-	
Medellín, Central Mayorista de Antioquia	1.300	1.500	1.408	-		Neiva, Surabastos	3.500	5.000	4.208	=	
Medellín, Plaza Minorista "José María Villa"	1.000	1.500	1.305	-		Sogamoso (Boyacá)	4.000	5.000	4.458	-	
Montería, Mercado del Sur	1.200	1.300	1.225	n.d.		Tunja, Complejo de Servicios del Sur	4.000	4.200	4.111	+	
Neiva, Surabastos	1.400	1.600	1.504	+		Villavicencio, CAV	5.000	6.000	5.458	-	
Palmira (Valle del Cauca)	1.200	1.300	1.213	+		Tangelo					
Pasto, El Potrerillo	1.200	1.300	1.250	+		Bogotá, D.C., Corabastos	1.600	2.000	1.748	+	
Pereira, La 41	1.600	1.800	1.654	-		Bucaramanga, Centroabastos	1.400	1.800	1.600	=	
Pereira, Mercasa	1.500	1.700	1.622	-		Cartago (Valle del Cauca)	1.700	2.000	1.867	-	
Rionegro (Antioquia)	1.600	1.700	1.650	-		Manizales, Centro Galerías	1.400	1.500	1.450	-	
Santa Marta (Magdalena)	1.800	1.800	1.800	=		Medellín, Central Mayorista de Antioquia	2.500	3.000	2.686	++	
Sogamoso (Boyacá)	1.300	1.400	1.363	-		Pereira, Mercasa	1.600	2.000	1.689	-	
Tuluá (Valle del Cauca)	1.200	1.300	1.250	-		Rionegro (Antioquia)	2.200	2.500	2.340	+	
Tunja, Complejo de Servicios del Sur	1.300	1.400	1.361	-		Tunja, Complejo de Servicios del Sur	1.280	1.400	1.324	+	
Ubaté (Cundinamarca)	1.727	1.818	1.795	+		Ubaté (Cundinamarca)	1.750	1.850	1.788	+	
Piña manzana						Villavicencio, CAV	1.280	1.600	1.403	++	
Cali, Santa Helena	800	900	850	+		Tomate de árbol					
La Ceja (Antioquia)	1.500	1.750	1.688	+		Arauca (Arauca)	2.818	3.045	2.985	-	
Manizales, Centro Galerías	1.300	1.300	1.300	=		Armenia, Mercar	2.480	2.680	2.587	+	
Medellín, Central Mayorista de Antioquia	1.500	1.700	1.619	++		Barranquilla, Barranquillita	2.400	2.500	2.475	=	
Popayán, Plaza de mercado del barrio Bolívar	1.000	1.100	1.017	+		Barranquilla, Granabastos	2.300	2.700	2.489	+	
Piña perolera						Bogotá, D.C., Corabastos	2.000	2.400	2.224	-	
Barranquilla, Barranquillita	1.360	1.440	1.400	=		Bucaramanga, Centroabastos	2.320	2.480	2.390	+	
Barranquilla, Granabastos	1.360	1.400	1.378	+		Buenaventura (Valle del Cauca)	2.400	2.800	2.567	-	
Bogotá, D.C., Corabastos	938	1.000	949	-		Cali, Cavasa	2.300	2.600	2.433	++	
Bucaramanga, Centroabastos	833	867	850	=		Cali, Santa Helena	2.000	2.300	2.183	-	
Cartagena, Bazurto	1.280	1.480	1.387	=		Cartagena, Bazurto	2.300	2.500	2.433	-	
Chiquinquirá (Boyacá)	833	867	844	n.d.		Cartago (Valle del Cauca)	2.400	2.600	2.533	+	
						Chiquinquirá (Boyacá)	1.957	2.391	2.210	-	
						Cúcuta, Cenabastos	2.400	3.000	2.645	+	

Cuadro 3. Mercados mayoristas. Precios de venta de frutas frescas (continuación)
2019 (29 de junio al 5 de julio)

Productos y mercados	Pesos por kilogramo				Tendencia	Productos y mercados	Pesos por kilogramo				Tendencia
	Mínimo	Máximo	Medio				Mínimo	Máximo	Medio		
Tomate de árbol (continuación)						Uva importada (continuación)					
Duitama (Boyacá)	2.609	2.609	2.609		+	Cúcuta, Cenabastos	9.375	10.625	10.000		+
El Santuario (Antioquia)	1.800	2.000	1.900		+	Medellín, Central Mayorista de Antioquia	8.750	10.000	9.281		+
Florencia (Caquetá)	2.480	2.640	2.560		+	Palmira (Valle del Cauca)	7.500	9.375	8.359		+
Ibagué, Plaza La 21	1.840	2.320	2.133		-	San Gil (Santander)	8.750	10.000	9.306		+
Ipiales (Nariño), Ipiales somos todos	1.267	1.500	1.381		-	Socorro (Santander)	10.000	10.625	10.313		-
La Ceja (Antioquia)	1.600	1.900	1.773		+	Tunja, Complejo de Servicios del Sur	8.750	9.375	9.028		+
La Unión (Antioquia)	1.600	1.800	1.706		-	Valledupar, Mercado Nuevo	8.750	9.375	9.063		=
La Unión (Nariño)	1.333	1.333	1.333		+	Villavicencio, CAV	9.375	10.000	9.635		-
Manizales, Centro Galerías	1.800	2.200	2.043		+						
Marinilla (Antioquia)	1.600	1.800	1.725		+	Uva Isabela					
Medellín, Central Mayorista de Antioquia	2.000	2.500	2.200		+	Arauca (Arauca)	2.720	2.800	2.773		=
Medellín, Plaza Minorista "José María Villa"	2.000	2.700	2.468		+	Armenia, Mercar	2.907	2.996	2.937		=
Montería, Mercado del Sur	2.200	2.600	2.430		+	Bogotá, D.C., Corabastos	2.400	2.640	2.521		+
Neiva, Surabastos	2.000	2.400	2.196		+	Bucaramanga, Centroabastos	1.920	2.160	2.100		+
Palmira (Valle del Cauca)	2.300	2.900	2.588		=	Cali, Cavasa	1.920	2.000	1.960		+
Pamplona (Norte de Santander)	2.083	2.500	2.222		+	Cali, Santa Helena	1.920	2.000	1.973		+
Pasto, El Potrerillo	1.400	1.500	1.467		-	Chiquinquirá (Boyacá)	2.640	3.200	2.927		+
Peñol (Antioquia)	1.700	1.800	1.738		++	Cúcuta, Cenabastos	3.000	3.400	3.133		+
Pereira, La 41	2.300	2.400	2.313		+	Duitama (Boyacá)	2.000	2.400	2.213		+
Pereira, Mercasa	2.400	2.500	2.467		+	Ibagué, Plaza La 21	2.000	2.240	2.120		+
Popayán, Plaza de mercado del barrio Bolívar	1.680	1.760	1.720		-	Ipiales (Nariño), Ipiales somos todos	1.920	2.080	2.007		-
Rionegro (Antioquia)	1.700	2.100	1.890		-	La Unión (Nariño)	2.400	2.800	2.600		=
San Gil (Santander)	2.400	2.400	2.400		=	Medellín, Central Mayorista de Antioquia	2.600	2.800	2.665		-
San Vicente (Antioquia)	1.500	1.700	1.600		+	Neiva, Surabastos	1.500	1.700	1.600		-
Santa Marta (Magdalena)	2.400	2.600	2.520		=	Palmira (Valle del Cauca)	1.760	1.920	1.880		-
Sincelejo, Nuevo Mercado	2.320	2.400	2.373		+	Pamplona (Norte de Santander)	4.000	4.000	4.000		=
Socorro (Santander)	2.400	2.600	2.500		+	Pasto, El Potrerillo	2.000	2.400	2.142		=
Sogamoso (Boyacá)	2.391	2.609	2.527		-	Popayán, Plaza de mercado del barrio Bolívar	2.080	2.240	2.210		+
Sonsón (Antioquia)	1.600	1.750	1.675		+	Rionegro (Antioquia)	3.000	3.400	3.120		-
Tuluá (Valle del Cauca)	2.200	2.500	2.363		+	San Gil (Santander)	3.040	3.200	3.147		=
Tunja, Complejo de Servicios del Sur	2.391	2.609	2.500		-	Sincelejo, Nuevo Mercado	3.000	3.167	3.086		+
Túquerres (Nariño)	1.233	1.400	1.301		-	Socorro (Santander)	2.640	2.800	2.747		+
Valledupar, Mercabastos	2.560	2.800	2.717		+	Sogamoso (Boyacá)	2.000	2.400	2.260		=
Villavicencio, CAV	2.400	2.800	2.567		-	Tuluá (Valle del Cauca)	2.000	2.080	2.013		+
Yopal (Casanare)	2.480	2.600	2.540		-	Tunja, Complejo de Servicios del Sur	2.240	2.320	2.267		-
						Túquerres (Nariño)	2.080	2.240	2.147		+
						Ubaté (Cundinamarca)	3.000	3.200	3.050		+
						Villavicencio, CAV	2.560	3.040	2.773		+
						Yopal (Casanare)	1.600	1.840	1.720		-
Uchuva con cáscara						Uva red globe nacional					
Bucaramanga, Centroabastos	2.600	3.000	2.800		=	Armenia, Mercar	3.840	4.000	3.947		+
Cúcuta, Cenabastos	2.000	2.500	2.344		-	Bogotá, D.C., Corabastos	3.818	5.556	4.516		+
Ibagué, Plaza La 21	1.600	2.000	1.853		-	Bucaramanga, Centroabastos	4.889	5.333	5.125		+
Medellín, Central Mayorista de Antioquia	2.800	3.500	3.130		-	Cali, Cavasa	4.222	4.444	4.366		+
						Cali, Santa Helena	3.467	3.840	3.627		++
						Cartagena, Bazurto	3.778	4.111	3.963		-
						Cartago (Valle del Cauca)	4.500	5.500	4.950		+
						Ibagué, Plaza La 21	3.600	4.000	3.747		-
						Manizales, Centro Galerías	3.840	4.000	3.880		+

BOLETÍN SEMANAL PRECIOS MAYORISTAS

Cuadro 3. Mercados mayoristas. Precios de venta de frutas frescas (conclusión)
2019 (29 de junio al 5 de julio)

Productos y mercados	Pesos por kilogramo				Tendencia	Productos y mercados	Pesos por kilogramo				Tendencia
	Mínimo	Máximo	Medio	Precios			Mínimo	Máximo	Medio	Precios	
Uva red globe nacional (continuación)						Uva verde					
Medellín, Central Mayorista de Antioquia	4.222	5.000	4.549		+	Bogotá, D.C., Corabastos	4.889	5.778	5.089		+
Montería, Mercado del Sur	4.444	5.111	4.815		+	Bucaramanga, Centroabastos	4.889	5.556	5.389		-
Pasto, El Potrerillo	2.800	3.600	3.289		+	Cartago (Valle del Cauca)	4.400	4.800	4.540		+
Pereira, Mercasa	3.000	5.000	4.400		++	Cúcuta, Cenabastos	5.556	6.667	6.074		-
Popayán, Plaza de mercado del barrio Bolívar	4.474	4.579	4.500		+	Florencia (Caquetá)	6.200	6.200	6.200		+++
Rionegro (Antioquia)	4.444	5.000	4.856		+	Medellín, Central Mayorista de Antioquia	4.667	5.111	4.930		-
San Gil (Santander)	4.545	4.545	4.545		=	Neiva, Surabastos	6.500	7.000	6.750		+
Socorro (Santander)	4.545	4.545	4.545		=	San Gil (Santander)	5.455	5.909	5.758		+
Tuluá (Valle del Cauca)	3.800	4.500	4.225		+	Socorro (Santander)	5.000	5.000	5.000		=
Villavicencio, CAV	4.375	5.625	4.861		+	Sogamoso (Boyacá)	3.182	3.636	3.477		+
						Tunja, Complejo de Servicios del Sur	4.091	4.364	4.167		-
Uva roja						Zapote					
Duitama (Boyacá)	2.800	3.040	2.880		+	Medellín, Central Mayorista de Antioquia	3.000	3.000	3.000		=
Florencia (Caquetá)	6.200	6.200	6.200		+++	Medellín, Plaza Minorista "José María Villa"	3.000	3.000	3.000		n.d.
Ipiales (Nariño), Ipiales somos todos	3.333	3.889	3.654		-	Valledupar, Mercado Nuevo	2.500	3.500	2.950		+
La Unión (Nariño)	3.600	3.760	3.680		+						
Neiva, Surabastos	4.500	6.000	5.115		+						
Pereira, Mercasa	7.778	8.889	8.099		+						
Sincelejo, Nuevo Mercado	4.400	4.800	4.600		++						
Sogamoso (Boyacá)	3.040	3.200	3.140		+						
Túquerres (Nariño)	3.556	4.000	3.796		-						
TENDENCIAS											
---						+					
Variación mayor al -20 %						Variación entre 0 % y 10 %					
--						++					
Variación entre -10 % y -20 %						Variación entre 10 % y 20 %					
-						+++					
Variación entre 0 % y -10 %						Variación mayor al 20 %					
=						n. d.					
Variación igual a 0 %						No determinado					

TUBÉRCULOS, RAÍCES Y PLÁTANOS

Mayor disponibilidad de plátano hartón

Un aumento de la oferta de plátano hartón verde generó un descenso en sus cotizaciones mayoristas en Florencia y Armenia, donde el kilo se ofreció a \$1.375 y a \$1.400, respectivamente, 10,62% menos, en promedio. Este comportamiento se dio en veintitrés de los treinta y ocho mercados donde se comercializó, pues aumentó la oferta procedente de Pereira (Risaralda), Saravena Tame, Fortul (Arauca), Sonsón, Abejorral, Fredonia, Venecia, Santa Bárbara, Rionegro (Antioquía) y Canalete (Córdoba).

De la misma forma, los precios de las papas suprema, Betina y única bajaron esta semana. En particular, la cotización de la papa suprema cayó en quince de los veintidós mercados donde se vendió. Este comportamiento se asoció con la mayor disponibilidad de esta variedad de papá que ingresó desde Pasto, Ipiales, Túquerres, Guachucal (Nariño), Ubaté, Villapinzón, Tenjo (Cundinamarca) y Tunja (Boyacá). En Pasto y Bogotá el kilo se ofreció a \$926 y a \$1.267, respectivamente, una reducción promedio de 6,49%.

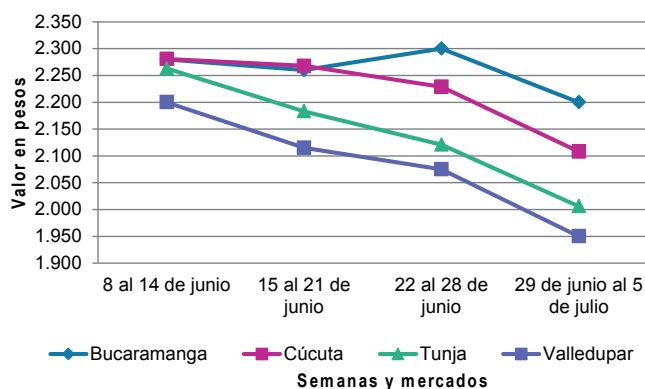
Así mismo, el inicio de nuevos ciclos de producción de papa Betina en Ipiales y Túquerres (Nariño) motivó un descenso en el precio del 19,21% en el mercado de Cavasa, en Cali, donde el kilo se vendió a \$959. La caída de la cotización mayorista se dio en seis de los siete mercados en donde se negoció este alimento a lo largo de la semana.

También, un mayor volumen de carga de papa única enviada desde Pasto, Ipiales, Túquerres, Córdoba (Nariño), Chitagá (Norte de Santander), Cerrito (Santander) y la Sabana de Bogotá motivaron la caída de sus precios en el transcurso de la semana en dieciséis de los veintisiete mercados donde se ofreció. Por ejemplo, en Popayán el kilo se comercializó a \$1.005, es decir un 11,69%, menos que la semana anterior.

Caso contrario con las papas capira y criolla limpia y la arracacha amarilla pues subieron sus precios. En el caso de la papa capira las fuentes informaron que la demanda de este alimento originario de Bogotá, Ipiales, Córdoba (Nariño), Sonsón, El Retiro, Puerto Triunfo, San Luis, Cocorná, San Carlos, San Rafael, Guarne, San Francisco, Guatapé, El Santuario, La Unión y San Vicente Ferrer (Antioquia) fue mayor, por lo que su precio se incrementó en diecisiete de los veintisiete mercados donde ofreció. En Medellín y Cali, por ejemplo, el kilo se vendió a \$1.654 y a \$1.250, respectivamente, un aumento en promedio de 9,68%.

En cuanto a la arracacha amarilla, el incremento en la cotización se relacionó con la disminución de las recolecciones en Cajamarca, Roncesvalles (Tolima), Cáchira, Mutiscua, Pamplona, Cócota, Chitagá (Norte de Santander), Tunja (Boyacá) y Fusagasugá (Cundinamarca). En Cúcuta y Villavicencio, por ejemplo, el kilo se ofreció a \$2.080 y a \$2.188, respectivamente, un alza promedio de 11,56%. Esto se evidenció en quince de los veintiún mercados donde se vendió.

Gráfico 4. Comportamiento de los precios del plátano hartón verde 2019 (8 de junio al 5 de julio)



Fuente: DANE, Sipsa.

BOLETÍN SEMANAL PRECIOS MAYORISTAS

Cuadro 4. Mercados mayoristas. Precios de venta de tubérculos, raíces y plátanos
2019 (29 de junio al 5 de julio)

Productos y mercados	Pesos por kilogramo				Tendencia	Productos y mercados	Pesos por kilogramo				Tendencia
	Mínimo	Máximo	Medio				Mínimo	Máximo	Medio		
Arracacha amarilla						Ñame espino					
Arauca (Arauca)	2.000	2.060	2.020	=		Cartagena, Bazurto	5.280	5.440	5.352	-	
Bogotá, D.C., Corabastos	1.667	2.333	1.898	++		Papa Betina					
Bucaramanga, Centroabastos	1.600	1.920	1.800	+		Buenaventura (Valle del Cauca)	1.080	1.200	1.140	-	
Buenaventura (Valle del Cauca)	2.000	2.080	2.027	+		Cali, Cavasa	940	1.000	959	-	
Cali, Cavasa	1.167	1.333	1.266	+		Ipiales (Nariño), Centro de acopio	800	860	810	-	
Cali, Santa Helena	1.167	1.333	1.264	++		Ipiales (Nariño), Ipiales somos todos	750	800	792	-	
Chiquinquirá (Boyacá)	1.500	1.667	1.611	+		Neiva, Surabastos	1.100	1.140	1.113	-	
Cúcuta, Cenabastos	1.800	2.600	2.080	+		Pasto, El Potrerillo	760	760	760	n.d.	
Duitama (Boyacá)	1.667	1.833	1.722	+		Tunja, Complejo de Servicios del Sur	960	1.000	978	-	
Florencia (Caquetá)	1.280	1.360	1.320	-		Papa capira					
Ibagué, Plaza La 21	1.280	1.440	1.380	++		Buenaventura (Valle del Cauca)	1.100	1.300	1.200	-	
Neiva, Surabastos	1.600	1.920	1.740	+		Cali, Cavasa	1.100	1.200	1.144	-	
Palmira (Valle del Cauca)	1.333	1.500	1.427	-		Cali, Santa Helena	1.200	1.300	1.250	+	
Pamplona (Norte de Santander)	1.600	2.000	1.878	+		Cartago (Valle del Cauca)	1.240	1.360	1.300	-	
Popayán, Plaza de mercado del barrio Bolívar	1.920	2.320	2.115	-		El Carmen de Viboral (Antioquia)	1.300	1.450	1.375	+	
San Gil (Santander)	1.760	1.920	1.884	+		El Santuario (Antioquia)	1.500	1.600	1.533	++	
Sogamoso (Boyacá)	1.667	1.917	1.760	+		Ipiales (Nariño), Centro de acopio	850	900	889	-	
Tunja, Complejo de Servicios del Sur	1.417	1.583	1.509	-		Ipiales (Nariño), Ipiales somos todos	800	1.000	911	-	
Valledupar, Mercabastos	2.400	2.600	2.450	+		La Ceja (Antioquia)	1.560	1.900	1.698	++	
Villavicencio, CAV	1.800	2.600	2.188	++		La Unión (Antioquia)	1.350	1.550	1.431	+	
Yopal (Casanaire)	1.833	1.917	1.875	=		Manizales, Centro Galerías	1.200	1.360	1.297	+	
Arracacha blanca						Marinilla (Antioquia)	1.400	1.600	1.513	++	
Armenia, Mercar	1.250	1.333	1.278	=		Medellín, Central Mayorista de Antioquia	1.400	1.800	1.654	++	
Cartago (Valle del Cauca)	1.583	1.667	1.604	+		Medellín, Plaza Minorista "José María Villa"	1.500	1.800	1.685	++	
Ipiales (Nariño), Ipiales somos todos	600	700	650	-		Montería, Mercado del Sur	1.800	2.200	2.030	+++	
Manizales, Centro Galerías	1.290	1.613	1.425	+		Palmira (Valle del Cauca)	1.260	1.300	1.287	+	
Medellín, Central Mayorista de Antioquia	1.750	2.250	1.928	+++		Pasto, El Potrerillo	900	1.080	992	-	
Medellín, Plaza Minorista "José María Villa"	2.200	3.500	2.607	++		Peñol (Antioquia)	1.300	1.600	1.425	-	
Pasto, El Potrerillo	800	900	833	=		Pereira, La 41	1.200	1.280	1.243	+	
Pereira, La 41	1.167	1.333	1.229	-		Pereira, Mercasa	1.200	1.240	1.213	-	
Pereira, Mercasa	1.667	1.833	1.694	+		Popayán, Plaza de mercado del barrio Bolívar	1.120	1.160	1.150	-	
San Vicente (Antioquia)	1.222	1.333	1.278	++		Rionegro (Antioquia)	1.500	1.600	1.540	+	
Tuluá (Valle del Cauca)	1.167	1.167	1.167	-		San Vicente (Antioquia)	1.400	1.500	1.463	++	
Ñame criollo						Santa Bárbara (Antioquia)	1.500	1.800	1.619	+	
Barranquilla, Barranquillita	2.400	2.500	2.433	-		Sonsón (Antioquia)	1.350	1.400	1.373	+	
Barranquilla, Granabastos	2.560	2.600	2.596	-		Tuluá (Valle del Cauca)	1.300	1.400	1.340	+	
Cartagena, Bazurto	2.640	3.140	2.843	+		Túquerres (Nariño)	860	1.000	908	-	
Sincelejo, Nuevo Mercado	3.200	3.600	3.267	++		Papa criolla limpia					
Ñame diamante						Arauca (Arauca)	3.104	3.229	3.156	+	
Cartagena, Bazurto	2.040	2.400	2.177	+		Armenia, Mercar	2.667	2.833	2.750	+	
Montería, Mercado del Sur	1.800	2.100	1.957	+		Barranquilla, Granabastos	3.580	3.640	3.611	+	
Sincelejo, Nuevo Mercado	2.000	2.600	2.333	++		Bogotá, D.C., Corabastos	3.333	4.444	3.944	+	
Valledupar, Mercabastos	2.000	2.200	2.044	+		Bucaramanga, Centroabastos	2.500	3.200	2.884	-	

Cuadro 4. Mercados mayoristas. Precios de venta de tubérculos, raíces y plátanos (continuación)
2019 (29 de junio al 5 de julio)

Productos y mercados	Pesos por kilogramo				Tendencia	Productos y mercados	Pesos por kilogramo				Tendencia
	Mínimo	Máximo	Medio				Mínimo	Máximo	Medio		
Papa criolla limpia (continuación)						Papa criolla sucia (continuación)					
Buenaventura (Valle del Cauca)	2.000	2.000	2.000	-		Tuluá (Valle del Cauca)	1.833	2.000	1.938	+	
Cali, Cavasa	1.900	2.000	1.994	-		Tunja, Complejo de Servicios del Sur	1.900	2.100	2.004	+	
Cali, Santa Helena	1.200	2.200	1.650	-		Ubaté (Cundinamarca)	1.600	1.800	1.705	+	
Cartagena, Bazurto	3.200	3.600	3.345	+		Papa ICA-Huila					
Cartago (Valle del Cauca)	2.800	3.000	2.900	++		Bucaramanga, Centroabastos	1.600	1.600	1.600	=	
Cúcuta, Cenabastos	2.400	2.800	2.571	-		La Unión (Nariño)	1.200	1.300	1.250	+	
Duitama (Boyacá)	2.500	2.800	2.625	-		Pasto, El Potrerillo	1.000	1.200	1.058	-	
El Carmen de Viboral (Antioquia)	3.100	3.300	3.225	+++		Túquerres (Nariño)	900	1.000	925	-	
El Santuario (Antioquia)	3.500	3.600	3.583	++		Papa Morasurco					
Florencia (Caquetá)	2.400	2.500	2.450	-		Ipiales (Nariño), Centro de acopio	500	750	644	-	
Ibagué, Plaza La 21	2.400	3.200	2.915	+		La Unión (Nariño)	1.200	1.300	1.250	+	
Ipiales (Nariño), Ipiales somos todos	900	1.300	1.117	-		Pasto, El Potrerillo	800	960	868	-	
La Ceja (Antioquia)	3.350	3.600	3.483	++		Túquerres (Nariño)	800	840	820	-	
La Unión (Antioquia)	2.900	3.200	3.060	++		Papa nevada					
La Unión (Nariño)	1.800	1.800	1.800	=		Cartago (Valle del Cauca)	2.125	2.188	2.156	+	
Manizales, Centro Galerías	2.917	3.125	2.969	+		El Carmen de Viboral (Antioquia)	1.650	1.800	1.725	n.d.	
Marinilla (Antioquia)	3.200	3.500	3.388	+++		El Santuario (Antioquia)	1.800	2.000	1.900	+++	
Medellín, Central Mayorista de Antioquia	3.200	3.700	3.480	++		Marinilla (Antioquia)	1.600	1.800	1.700	++	
Medellín, Plaza Minorista "José María Villa"	3.500	4.000	3.688	++		Medellín, Central Mayorista de Antioquia	1.600	2.000	1.865	++	
Montería, Mercado del Sur	4.000	4.800	4.433	++		Peñol (Antioquia)	1.500	1.900	1.617	-	
Neiva, Surabastos	2.700	3.800	3.154	=		Pereira, Mercasa	2.080	2.267	2.194	-	
Pamplona (Norte de Santander)	2.000	2.600	2.311	+		Rionegro (Antioquia)	1.700	2.000	1.835	+	
Pereira, La 41	2.900	3.200	3.060	+++		San Vicente (Antioquia)	1.700	1.900	1.825	+++	
Pereira, Mercasa	2.960	3.200	3.049	++		Papa parda pastusa					
Rionegro (Antioquia)	3.500	4.000	3.725	++		Arauca (Arauca)	1.440	1.520	1.477	+	
San Gil (Santander)	2.400	2.800	2.489	-		Armenia, Mercar	1.300	1.320	1.307	-	
San Vicente (Antioquia)	3.000	3.200	3.100	-		Bogotá, D.C., Corabastos	1.400	1.600	1.500	-	
Santa Bárbara (Antioquia)	3.000	3.600	3.238	++		Bucaramanga, Centroabastos	1.400	1.600	1.495	-	
Santa Marta (Magdalena)	3.200	4.000	3.513	+		Bucaramanga, Mercados del centro	1.300	1.400	1.367	++	
Sincelejo, Nuevo Mercado	3.500	4.000	3.772	++		Cali, Cavasa	1.100	1.160	1.113	-	
Socorro (Santander)	2.400	2.600	2.500	-		Cartago (Valle del Cauca)	1.200	1.300	1.235	-	
Sogamoso (Boyacá)	2.900	3.040	2.980	+		Chiquinquirá (Boyacá)	1.200	1.300	1.217	+	
Sonsón (Antioquia)	3.000	3.200	3.075	+++		Cúcuta, Cenabastos	1.400	1.600	1.485	+	
Tunja, Complejo de Servicios del Sur	2.400	2.800	2.588	+		Florencia (Caquetá)	1.280	1.300	1.290	-	
Túquerres (Nariño)	760	900	820	-		Ipiales (Nariño), Centro de acopio	900	900	900	-	
Valledupar, Mercabastos	3.200	4.000	3.533	-		La Unión (Nariño)	1.200	1.300	1.250	+	
Valledupar, Mercado Nuevo	3.200	4.000	3.533	-		Manizales, Centro Galerías	1.300	1.400	1.330	+	
Villavicencio, CAV	2.800	4.000	3.358	-		Pamplona (Norte de Santander)	1.300	1.500	1.397	-	
Yopal (Casanare)	3.125	3.229	3.177	+		Pasto, El Potrerillo	1.000	1.040	1.020	n.d.	
Papa criolla sucia						Pereira, La 41	1.160	1.280	1.220	+	
Barranquilla, Barranquillita	3.440	3.600	3.562	++		Pereira, Mercasa	1.120	1.200	1.142	-	
Bogotá, D.C., Corabastos	2.600	3.600	3.150	+		Popayán, Plaza de mercado del barrio Bolívar	1.200	1.300	1.228	-	
Cali, Cavasa	1.600	1.800	1.742	-		San Gil (Santander)	1.500	1.500	1.500	+	
Chiquinquirá (Boyacá)	1.500	1.600	1.567	-		Socorro (Santander)	1.500	1.500	1.500	+	
Ipiales (Nariño), Centro de acopio	500	800	688	-		Sogamoso (Boyacá)	1.300	1.400	1.358	+	
Palmira (Valle del Cauca)	1.880	1.920	1.905	+		Tunja, Complejo de Servicios del Sur	1.300	1.400	1.327	+	
Pasto, El Potrerillo	800	1.300	1.075	-							
Popayán, Plaza de mercado del barrio Bolívar	800	1.083	946	-							

BOLETÍN SEMANAL PRECIOS MAYORISTAS

Cuadro 4. Mercados mayoristas. Precios de venta de tubérculos, raíces y plátanos (continuación)
2019 (29 de junio al 5 de julio)

Productos y mercados	Pesos por kilogramo				Tendencia	Productos y mercados	Pesos por kilogramo				Tendencia
	Mínimo	Máximo	Medio				Mínimo	Máximo	Medio		
Papa parda pastusa (continuación)						Papa superior (continuación)					
Ubaté (Cundinamarca)	1.300	1.300	1.300		=	Pamplona (Norte de Santander)	1.300	1.500	1.397		-
Yopal (Casanare)	1.667	1.708	1.688		=	Sogamoso (Boyacá)	1.300	1.440	1.383		+
Papa Puracé						Tunja, Complejo de Servicios del Sur	1.240	1.300	1.273		+
La Unión (Antioquia)	1.250	1.400	1.321		+	Villavicencio, CAV	1.600	1.700	1.653		+
Montería, Mercado del Sur	2.111	2.400	2.247		+++						
Sincelejo, Nuevo Mercado	1.700	1.900	1.767		++	Papa suprema					
Papa roja peruana						Armenia, Mercar	1.300	1.300	1.300		-
Ipiales (Nariño), Centro de acopio	800	900	825		-	Bogotá, D.C., Corabastos	1.200	1.400	1.267		-
Ipiales (Nariño), Ipiales somos todos	740	900	816		-	Bucaramanga, Centroabastos	1.180	1.300	1.250		-
Papa rubí						Bucaramanga, Mercados del centro	1.300	1.400	1.333		=
Bogotá, D.C., Corabastos	1.000	1.200	1.098		-	Buenaventura (Valle del Cauca)	1.100	1.300	1.205		-
Pereira, La 41	1.200	1.280	1.226		-	Cali, Cavasa	1.060	1.100	1.084		-
Pereira, Mercasa	1.160	1.240	1.200		-	Cali, Santa Helena	1.100	1.300	1.207		-
Santa Marta (Magdalena)	1.300	1.360	1.346		+	Chiquinquirá (Boyacá)	900	1.000	960		-
Sincelejo, Nuevo Mercado	1.200	1.300	1.238		+	Cúcuta, Cenabastos	1.260	1.440	1.375		+
Sogamoso (Boyacá)	1.000	1.100	1.042		+	Florencia (Caquetá)	1.280	1.300	1.290		-
Tunja, Complejo de Servicios del Sur	1.000	1.100	1.051		-	Ibagué, Plaza La 21	1.200	1.360	1.288		-
Papa R-12 negra						Ipiales (Nariño), Centro de acopio	800	850	806		-
Bogotá, D.C., Corabastos	1.100	1.600	1.304		-	Ipiales (Nariño), Ipiales somos todos	800	900	828		-
Bucaramanga, Centroabastos	1.300	1.360	1.330		-	La Unión (Nariño)	1.200	1.200	1.200		=
Cartago (Valle del Cauca)	1.200	1.300	1.240		-	Palmira (Valle del Cauca)	1.300	1.380	1.345		++
Manizales, Centro Galerías	1.200	1.360	1.297		+	Pasto, El Potrerillo	800	1.000	926		-
Medellín, Central Mayorista de Antioquia	1.300	1.400	1.340		-	Popayán, Plaza de mercado del barrio Bolívar	1.000	1.100	1.033		-
Neiva, Surabastos	1.280	1.300	1.290		-	San Gil (Santander)	1.300	1.400	1.333		++
Villavicencio, CAV	1.500	1.700	1.600		+	Socorro (Santander)	1.300	1.400	1.350		++
Papa R-12 roja						Tuluá (Valle del Cauca)	1.160	1.260	1.215		-
Barranquilla, Barranquillita	1.500	1.600	1.553		+	Túquerres (Nariño)	800	900	833		-
Bogotá, D.C., Corabastos	1.100	1.200	1.128		-	Ubaté (Cundinamarca)	1.200	1.260	1.220		+
Pereira, Mercasa	1.200	1.300	1.250		-	Papa tocarreña					
Papa sabanera						Duitama (Boyacá)	1.400	1.500	1.433		-
Bogotá, D.C., Corabastos	1.800	2.400	2.082		+	Papa única					
Ubaté (Cundinamarca)	1.200	1.280	1.220		+	Barranquilla, Barranquillita	1.100	1.300	1.185		+
Papa San Félix						Barranquilla, Granabastos	1.160	1.200	1.185		+
Manizales, Centro Galerías	1.500	1.583	1.529		+	Bogotá, D.C., Corabastos	1.000	1.200	1.108		-
Papa superior						Bucaramanga, Centroabastos	1.160	1.220	1.198		-
Bogotá, D.C., Corabastos	1.200	1.500	1.390		-	Bucaramanga, Mercados del centro	1.200	1.400	1.267		=
Chiquinquirá (Boyacá)	1.200	1.200	1.200		+	Buenaventura (Valle del Cauca)	1.000	1.200	1.108		-
Cúcuta, Cenabastos	1.400	1.600	1.485		+	Cali, Cavasa	1.000	1.060	1.023		-
Duitama (Boyacá)	1.340	1.360	1.347		-	Cali, Santa Helena	1.100	1.300	1.213		+
Florencia (Caquetá)	1.280	1.300	1.290		-	Cartagena, Bazurto	1.160	1.240	1.200		+
Ipiales (Nariño), Centro de acopio	900	900	900		-	Cartago (Valle del Cauca)	1.280	1.380	1.327		-
Ipiales (Nariño), Ipiales somos todos	800	1.000	911		-	Cúcuta, Cenabastos	1.200	1.400	1.292		-
Neiva, Surabastos	1.200	1.440	1.318		-	Florencia (Caquetá)	1.280	1.300	1.290		+
						Ipiales (Nariño), Centro de acopio	800	900	841		-
						Ipiales (Nariño), Ipiales somos todos	800	950	875		-
						La Unión (Nariño)	1.200	1.200	1.200		+
						Manizales, Centro Galerías	1.240	1.300	1.265		+

Cuadro 4. Mercados mayoristas. Precios de venta de tubérculos, raíces y plátanos (continuación)
2019 (29 de junio al 5 de julio)

Productos y mercados	Pesos por kilogramo				Tendencia	Productos y mercados	Pesos por kilogramo				Tendencia
	Mínimo	Máximo	Medio	Precios			Mínimo	Máximo	Medio	Precios	
Papa única (continuación)						Plátano hartón maduro					
Neiva, Surabastos	1.100	1.300	1.206		-	Armenia, Mercar	1.100	1.300	1.200		-
Pamplona (Norte de Santander)	1.200	1.200	1.200		-	Bogotá, D.C., Corabastos	2.100	2.400	2.264		-
Pasto, El Potrerillo	900	1.000	925		-	Cúcuta, Cenabastos	2.000	2.190	2.095		-
Pereira, La 41	1.160	1.240	1.205		-	Ibagué, Plaza La 21	1.250	1.700	1.459		+
Pereira, Mercasa	1.100	1.200	1.142		-	Medellín, Central Mayorista de Antioquia	1.400	1.600	1.528		-
Popayán, Plaza de mercado del barrio Bolívar	1.000	1.040	1.005		-	Neiva, Surabastos	1.600	1.800	1.675		-
Tunja, Complejo de Servicios del Sur	960	1.000	973		-	Pereira, La 41	1.300	1.400	1.383		-
Túquerres (Nariño)	740	860	800		-	Pereira, Mercasa	1.400	1.500	1.456		+
Ubaté (Cundinamarca)	1.000	1.000	1.000		=	Tunja, Complejo de Servicios del Sur	1.900	2.150	1.996		-
Valledupar, Mercabastos	1.160	1.300	1.221		++						
Valledupar, Mercado Nuevo	1.160	1.300	1.227		++	Plátano hartón verde					
Plátano comino						Arauca (Arauca)	2.000	2.200	2.100		=
Medellín, Central Mayorista de Antioquia	900	1.000	978		+	Armenia, Mercar	1.300	1.500	1.400		-
Rionegro (Antioquia)	1.200	1.200	1.200		-	Armenia, Retiro	1.150	1.300	1.217		+
Plátano dominico hartón maduro						Barranquilla, Barranquillita	2.400	2.700	2.554		+++
Manizales, Centro Galerías	1.500	1.600	1.567		=	Bogotá, D.C., Corabastos	2.100	2.400	2.261		-
Pereira, La 41	1.300	1.400	1.383		-	Bucaramanga, Centroabastos	2.000	2.240	2.155		-
Pereira, Mercasa	1.400	1.500	1.456		+	Bucaramanga, Mercados del centro	2.240	2.400	2.320		+
Plátano dominico hartón verde						Cali, Cavasa	1.450	1.600	1.532		-
Armenia, Retiro	900	1.000	950		-	Cali, Santa Helena	1.500	1.600	1.558		-
Cartago (Valle del Cauca)	1.400	1.600	1.475		-	Cartagena, Bazurto	2.200	2.500	2.383		-
Manizales, Centro Galerías	1.500	1.600	1.567		=	Chiquinquirá (Boyacá)	2.100	2.250	2.175		-
Pereira, La 41	1.300	1.400	1.383		-	Cúcuta, Cenabastos	2.000	2.190	2.095		-
Pereira, Mercasa	1.400	1.500	1.456		+	Duitama (Boyacá)	2.000	2.000	2.000		-
Plátano dominico verde						Florencia (Cauquetá)	1.350	1.400	1.375		-
Medellín, Central Mayorista de Antioquia	1.000	1.200	1.155		-	Ibagué, Plaza La 21	1.250	1.700	1.459		+
Santa Bárbara (Antioquia)	467	600	532		+	Ipiiales (Nariño), Ipiiales somos todos	1.350	1.350	1.350		n.d.
Sonsón (Antioquia)	1.300	1.375	1.338		+	La Ceja (Antioquia)	1.700	1.900	1.817		+
Plátano guineo						Medellín, Central Mayorista de Antioquia	1.300	1.600	1.505		+
Bogotá, D.C., Corabastos	1.400	1.600	1.482		+	Medellín, Plaza Minorista "José María Villa"	1.400	1.600	1.480		+
Cartago (Valle del Cauca)	800	1.000	900		+	Montería, Mercado del Sur	1.550	1.750	1.654		+
La Ceja (Antioquia)	700	830	789		+	Neiva, Surabastos	1.600	1.800	1.675		-
Medellín, Central Mayorista de Antioquia	500	1.000	873		++	Palmira (Valle del Cauca)	1.500	1.600	1.550		+
Medellín, Plaza Minorista "José María Villa"	700	900	750		-	Pamplona (Norte de Santander)	2.000	2.250	2.097		-
Neiva, Surabastos	1.000	1.100	1.063		+	Pereira, La 41	1.300	1.400	1.383		-
Peñol (Antioquia)	333	500	442		-	Pereira, Mercasa	1.400	1.500	1.456		+
Rionegro (Antioquia)	800	900	820		-	Rionegro (Antioquia)	1.800	1.900	1.850		-
Santa Bárbara (Antioquia)	400	600	503		+	San Gil (Santander)	1.200	1.200	1.200		=
Sonsón (Antioquia)	450	500	478		+	Santa Bárbara (Antioquia)	1.000	1.200	1.125		-
Villavicencio, CAV	1.667	2.000	1.972		-	Santa Marta (Magdalena)	2.700	3.000	2.860		-
						Sincelejo, Nuevo Mercado	1.575	1.575	1.575		=
						Socorro (Santander)	1.200	1.200	1.200		=
						Sogamoso (Boyacá)	1.900	2.250	2.006		-
						Tuluá (Valle del Cauca)	1.550	1.700	1.600		-
						Tunja, Complejo de Servicios del Sur	1.900	2.150	1.996		-
						Valledupar, Mercabastos	1.950	2.100	2.025		-
						Valledupar, Mercado Nuevo	1.950	2.100	2.025		-
						Villavicencio, CAV	1.760	2.160	2.027		-
						Yopal (Casasare)	1.920	2.000	1.960		+

Cuadro 4. Mercados mayoristas. Precios de venta de tubérculos, raíces y plátanos (conclusión) 2019 (29 de junio al 5 de julio)

Productos y mercados	Pesos por kilogramo				Tendencia	Productos y mercados	Pesos por kilogramo				Tendencia
	Mínimo	Máximo	Medio				Mínimo	Máximo	Medio		
Plátano hartón verde ecuatoriano						Yuca criolla (continuación)					
Ipiales (Nariño), Ipiales somos todos	1.333	1.600	1.476		+	Medellín, Plaza Minorista "José María Villa"	1.520	1.800	1.569		+
Pasto, El Potrerillo	1.600	1.667	1.650		+	Montería, Mercado del Sur	950	1.125	1.017		+
Popayán, Plaza de mercado del barrio Bolívar	1.667	1.733	1.678		-	Pamplona (Norte de Santander)	1.429	1.429	1.429		+
Túquerres (Nariño)	1.333	1.433	1.379		+	San Gil (Santander)	800	1.667	1.206		-
Plátano hartón verde Eje Cafetero						Santa Marta (Magdalena)	1.250	1.250	1.250		-
Medellín, Central Mayorista de Antioquia	1.700	2.000	1.940		-	Sincelejo, Nuevo Mercado	1.000	1.100	1.014		-
Plátano hartón verde llanero						Socorro (Santander)	1.200	1.200	1.200		=
Bogotá, D.C., Corabastos	2.500	3.000	2.702		-	Valledupar, Mercabastos	1.000	1.250	1.194		+
Ubaté (Cundinamarca)	2.000	2.000	2.000		=	Valledupar, Mercado Nuevo	1.000	1.250	1.179		+
Ulluco						Yuca ICA					
Buenaventura (Valle del Cauca)	3.000	3.000	3.000		=	Armenia, Mercar	1.520	1.600	1.560		=
Cali, Cavasa	2.500	2.500	2.500		-	Armenia, Retiro	1.520	1.560	1.533		=
Ipiales (Nariño), Ipiales somos todos	933	1.333	1.052		-	Cali, Cavasa	1.440	1.600	1.555		-
La Unión (Nariño)	1.500	1.667	1.583		+	Cali, Santa Helena	1.520	1.600	1.580		-
Pasto, El Potrerillo	1.375	1.500	1.438		n.d.	Cartago (Valle del Cauca)	1.680	1.760	1.713		-
Popayán, Plaza de mercado del barrio Bolívar	1.917	2.000	1.967		-	Florencia (Cauquetá)	1.280	1.360	1.320		-
Túquerres (Nariño)	667	833	750		-	La Unión (Nariño)	1.000	1.000	1.000		+++
Yuca chirosa						Manizales, Centro Galerías	1.600	1.720	1.640		=
Buenaventura (Valle del Cauca)	1.440	1.600	1.513		-	Neiva, Surabastos	1.840	2.400	2.080		-
Ibagué, Plaza La 21	1.833	2.000	1.935		++	Palmira (Valle del Cauca)	1.600	1.680	1.620		+
La Ceja (Antioquia)	1.400	1.800	1.557		+	Pasto, El Potrerillo	750	833	778		-
Medellín, Central Mayorista de Antioquia	1.600	2.000	1.781		+	Pereira, La 41	1.440	1.520	1.507		-
Rionegro (Antioquia)	1.000	1.350	1.169		+	Pereira, Mercasa	1.440	1.520	1.484		-
Yuca criolla						Popayán, Plaza de mercado del barrio Bolívar	1.000	1.083	1.033		+
Arauca (Arauca)	1.143	1.229	1.190		=	Tuluá (Valle del Cauca)	1.440	1.520	1.493		=
Barranquilla, Barranquillita	1.150	1.375	1.242		+	Yuca llanera					
Barranquilla, Granabastos	1.125	1.250	1.194		+	Bogotá, D.C., Corabastos	2.000	2.167	2.094		+
Bucaramanga, Centroabastos	1.429	1.905	1.615		++	Chiquinquirá (Boyacá)	1.667	1.833	1.739		-
Bucaramanga, Mercados del centro	1.667	1.786	1.746		++	Duitama (Boyacá)	1.500	1.600	1.567		-
Cartagena, Bazurto	1.050	1.200	1.138		-	Sogamoso (Boyacá)	1.500	1.600	1.538		+
Cúcuta, Cenabastos	1.647	1.765	1.696		-	Tunja, Complejo de Servicios del Sur	1.400	1.600	1.490		-
Medellín, Central Mayorista de Antioquia	1.440	2.000	1.649		+	Ubaté (Cundinamarca)	1.800	1.833	1.825		+
						Villavicencio, CAV	1.067	1.167	1.154		-
						Yopal (Casanare)	1.400	1.467	1.433		+

TENDENCIAS

---	-	+	+++
Variación mayor al -20 %	Variación entre 0 % y -10 %	Variación entre 0 % y 10 %	Variación mayor al 20 %
--	=	++	n. d.
Variación entre -10 % y -20 %	Variación igual a 0 %	Variación entre 10 % y 20 %	No determinado

GRANOS, CÁRNICOS Y PROCESADOS

Bajaron las cotizaciones del queso costeño

En el transcurso de esta semana se registró una caída en las cotizaciones mayoristas de los quesos Caquetá y costeño. En el caso de este último, el descenso se registró en quince de los veinticinco mercados en donde se cotizó y obedeció a una ampliación de la oferta desde los departamentos de Caquetá y la Costa Atlántica. En Bogotá el kilo se negoció a \$11.800, 12,59% menos respecto a la semana pasada.

En contraste, se observó un aumento en los precios de algunos cortes de carne de res, como falda, cadera y sobrebarriga. En el caso de este último, este comportamiento se hizo evidente en doce de los veintiocho mercados en donde se encontró, debido a los menores envíos desde las plantas de sacrificio ubicadas en Cauca, Barbosa, Medellín y Amagá (Antioquia). En Medellín, el kilo se cotizó a \$14.875.

Una tendencia similar se observó para las cotizaciones del fríjol nima calima, el maíz amarillo trillado y el arroz de primera. Una disminución en el abastecimiento del fríjol nima calima desde las zonas de cultivo establecidas en Ituango, Liborina (Antioquia), Valle del Cauca y Caldas, causaron que los precios subieran en seis de los diez mercados

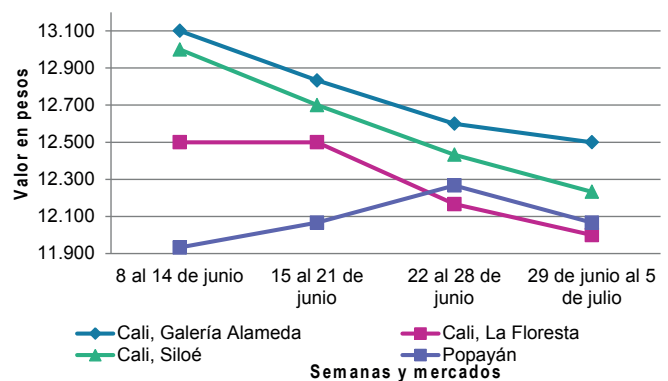


Fuente: DANE

donde se comercializó esta semana. Por ejemplo, en Centro Galerías, en Manizales, el kilo de se vendió a \$6.784, lo que representó una caída del 11,60%, más.

Lo mismo sucedió con los precios de las panelas cuadrada blanca y morena debido a que se redujo el procesamiento de caña panelera en los trapiches de los municipios de Santana, Chitaraqué, San José de Pare (Boyacá), Suaita y San Benito (Santander). De acuerdo a lo anterior, en el Nuevo Mercado, en Sincelejo, el kilo de panela blanca se ofreció a \$1.775, es decir un alza del 4,41%.

Gráfico 5. Comportamiento de los precios del queso Caquetá 2019 (8 de junio al 5 de julio)



Fuente: DANE, Sipsa.

BOLETÍN SEMANAL PRECIOS MAYORISTAS

Cuadro 5. Mercados mayoristas. Precios de venta de granos y cereales
2019 (29 de junio al 5 de julio)

Productos y mercados	Pesos por kilogramo			
	Mínimo	Máximo	Medio	Tendencia
Arroz blanco importado				
Pasto, El Potrerillo	2.556	2.667	2.611	+
Arroz de primera				
Armenia, Mercar	2.424	2.448	2.437	=
Barranquilla, Barranquillita	2.522	2.556	2.539	+
Barranquilla, Granabastos	2.573	2.582	2.578	+
Bogotá, D.C., Corabastos	2.500	2.600	2.553	+
Bogotá, D.C., Paloquemao	2.720	2.800	2.747	+
Bogotá, D.C., Plaza España	2.480	2.640	2.533	+
Bogotá, D.C., Plaza Las Flores	2.560	2.600	2.573	+
Bucaramanga, Mercados del centro	2.800	2.960	2.891	++
Buenaventura (Valle del Cauca)	2.600	2.704	2.661	+
Cali, La Floresta	2.240	2.480	2.357	+
Cali, Santa Helena	2.240	2.440	2.330	+
Cali, Siloé	2.280	2.560	2.425	+
Cartagena, Bazurto	2.533	2.622	2.578	+
Cartago (Valle del Cauca)	2.480	2.640	2.540	+
Cúcuta, Cenabastos	2.733	2.767	2.744	=
Cúcuta, La Nueva Sexta	2.733	2.733	2.733	=
Florencia (Caquetá)	2.520	2.640	2.580	=
Manizales, Centro Galerías	2.520	2.560	2.540	=
Medellín, Central Mayorista de Antioquia	2.560	2.640	2.600	+
Medellín, Plaza Minorista "José María Villa"	2.560	2.640	2.590	+
Montería, Mercado del Sur	2.444	2.489	2.467	-
Neiva, Surabastos	2.320	2.320	2.320	=
Palmira (Valle del Cauca)	2.320	2.480	2.423	+
Pamplona (Norte de Santander)	2.667	2.800	2.711	+
Pasto, El Potrerillo	2.560	2.640	2.600	=
Pereira, Mercasa	2.535	2.624	2.573	=
Popayán, Plaza de mercado del barrio Bolívar	2.200	2.220	2.207	+
Santa Marta (Magdalena)	2.280	2.320	2.305	=
Sincelejo, Nuevo Mercado	2.400	2.420	2.403	+
Tuluá (Valle del Cauca)	2.520	2.560	2.550	+
Tunja, Complejo de Servicios del Sur	2.400	2.500	2.433	=
Valledupar, Mercado Nuevo	2.340	2.500	2.413	=
Villavicencio, CAV	2.440	2.640	2.570	+
Arroz de segunda				
Barranquilla, Barranquillita	2.378	2.422	2.405	+
Barranquilla, Granabastos	2.444	2.489	2.464	+
Bogotá, D.C., Corabastos	2.200	2.360	2.287	+
Cartagena, Bazurto	2.222	2.333	2.283	=
Sincelejo, Nuevo Mercado	2.222	2.222	2.222	+
Arroz excelso				
Barranquilla, Barranquillita	2.656	2.720	2.694	+
Barranquilla, Granabastos	2.480	2.640	2.570	+
Bucaramanga, Centroabastos	2.480	2.600	2.533	=
Arroz excelso (continuación)				
Cartagena, Bazurto	2.240	2.480	2.396	-
Ibagué, Plaza La 21	2.220	2.520	2.348	+
Montería, Mercado del Sur	2.560	2.640	2.600	-
Santa Marta (Magdalena)	2.760	2.800	2.780	+
Sincelejo, Nuevo Mercado	2.480	2.656	2.604	+
Valledupar, Mercado Nuevo	2.640	2.800	2.693	=
Arroz sopa cristal				
Bucaramanga, Centroabastos	1.600	1.680	1.640	=
Bucaramanga, Mercados del centro	1.440	1.440	1.440	+
Montería, Mercado del Sur	1.680	1.720	1.704	=
Arveja amarilla seca importada				
Cúcuta, Cenabastos	2.200	2.300	2.267	=
Cúcuta, La Nueva Sexta	1.800	2.000	1.900	=
Ibagué, Plaza La 21	1.600	1.660	1.630	=
Pamplona (Norte de Santander)	2.348	2.435	2.377	+
Arveja verde seca importada				
Armenia, Mercar	2.511	2.643	2.570	=
Barranquilla, Barranquillita	1.988	2.250	2.118	-
Bogotá, D.C., Corabastos	2.080	2.120	2.100	+
Bogotá, D.C., Paloquemao	2.720	2.720	2.720	-
Bogotá, D.C., Plaza España	2.360	2.560	2.470	-
Bucaramanga, Centroabastos	2.200	2.200	2.200	-
Bucaramanga, Mercados del centro	2.160	2.300	2.230	=
Buenaventura (Valle del Cauca)	1.720	2.120	1.892	-
Cali, La Floresta	2.240	2.400	2.320	=
Cali, Santa Helena	2.160	2.320	2.240	=
Cali, Siloé	2.400	2.480	2.440	=
Cartagena, Bazurto	2.500	2.800	2.625	+
Cúcuta, Cenabastos	2.260	2.300	2.287	=
Cúcuta, La Nueva Sexta	2.000	2.260	2.087	-
Manizales, Centro Galerías	2.467	2.643	2.555	+
Medellín, Central Mayorista de Antioquia	2.160	2.224	2.186	+
Medellín, Plaza Minorista "José María Villa"	2.160	2.320	2.260	=
Palmira (Valle del Cauca)	2.200	2.400	2.250	-
Pamplona (Norte de Santander)	2.435	2.522	2.464	+
Pasto, El Potrerillo	1.840	2.000	1.920	=
Pereira, Mercasa	2.110	2.300	2.199	=
Popayán, Plaza de mercado del barrio Bolívar	2.080	2.192	2.144	=
Santa Marta (Magdalena)	2.545	2.909	2.682	=
Sincelejo, Nuevo Mercado	2.400	2.600	2.500	=
Tuluá (Valle del Cauca)	2.080	2.240	2.154	=
Tunja, Complejo de Servicios del Sur	2.400	2.500	2.447	+
Valledupar, Mercado Nuevo	3.000	3.000	3.000	=
Villavicencio, CAV	2.174	2.522	2.413	-

Cuadro 5. Mercados mayoristas. Precios de venta de granos y cereales (continuación)
2019 (29 de junio al 5 de julio)

Productos y mercados	Pesos por kilogramo				Tendencia	Productos y mercados	Pesos por kilogramo				Tendencia
	Mínimo	Máximo	Medio				Mínimo	Máximo	Medio		
Cuchuco de cebada						Frijol calima (continuación)					
Bucaramanga, Centroabastos	2.240	2.400	2.293		++	Pasto, El Potrerillo	3.648	3.712	3.680		=
Bucaramanga, Mercados del centro	2.000	2.400	2.133		=	Popayán, Plaza de mercado del barrio Bolívar	5.040	5.200	5.147		=
Cuchuco de maíz						Tuluá (Valle del Cauca)	5.376	5.760	5.624		-
Bucaramanga, Centroabastos	2.320	2.560	2.400		+	Frijol cargamanto blanco					
Bucaramanga, Mercados del centro	2.160	2.400	2.240		=	El Carmen de Viboral (Antioquia)	7.000	7.200	7.075		-
Cali, La Floresta	1.300	1.400	1.333		+	Marinilla (Antioquia)	6.900	7.000	6.975		-
Cali, Santa Helena	1.200	1.260	1.220		+	Medellín, Central Mayorista de Antioquia	7.600	8.000	7.750		-
Cali, Siloé	1.280	1.320	1.300		+	Medellín, Plaza Minorista "José María Villa"	7.800	8.000	7.900		+
Florencia (Caquetá)	1.920	2.112	2.016		=	Peñol (Antioquia)	6.900	7.000	6.975		+
Ibagué, Plaza La 21	1.920	2.080	2.008		n.d.	San Vicente (Antioquia)	7.000	7.200	7.038		-
Montería, Mercado del Sur	1.308	1.360	1.337		=	Sonsón (Antioquia)	7.200	7.300	7.263		-
Popayán, Plaza de mercado del barrio Bolívar	1.280	1.352	1.315		=	Frijol cargamanto rojo					
Sincelejo, Nuevo Mercado	1.600	1.600	1.600		=	Armenia, Mercar	7.256	7.930	7.577		=
Frijol bolón						Bogotá, D.C., Corabastos	6.080	6.400	6.240		+
Armenia, Mercar	8.106	8.233	8.188		=	Bogotá, D.C., Paloquemao	6.720	6.800	6.773		+
Bogotá, D.C., Corabastos	7.040	7.360	7.200		+	Bogotá, D.C., Plaza Las Flores	7.120	7.400	7.240		+
Bogotá, D.C., Plaza España	7.760	8.000	7.860		+	Cartago (Valle del Cauca)	6.080	6.400	6.320		=
Bogotá, D.C., Plaza Las Flores	8.000	8.400	8.213		+	El Carmen de Viboral (Antioquia)	5.800	6.000	5.900		-
Bucaramanga, Centroabastos	7.700	7.700	7.700		=	Ibagué, Plaza La 21	5.700	5.880	5.805		+
Cartago (Valle del Cauca)	7.040	7.520	7.240		=	Manizales, Centro Galerías	7.401	7.709	7.522		+
Cúcuta, Cenabastos	8.500	8.500	8.500		n.d.	Marinilla (Antioquia)	5.800	5.900	5.875		-
Pereira, Mercasa	7.300	7.815	7.509		-	Medellín, Central Mayorista de Antioquia	6.200	6.800	6.475		-
Popayán, Plaza de mercado del barrio Bolívar	6.640	6.840	6.760		+	Medellín, Plaza Minorista "José María Villa"	7.000	7.200	7.100		+
Tuluá (Valle del Cauca)	7.000	7.440	7.276		-	Peñol (Antioquia)	5.700	5.800	5.750		-
Tunja, Complejo de Servicios del Sur	6.720	6.880	6.773		=	Pereira, Mercasa	6.230	6.600	6.379		=
Villavicencio, CAV	7.348	7.870	7.696		=	San Vicente (Antioquia)	5.700	5.800	5.788		-
Frijol cabeza negra importado						Villavicencio, CAV	6.870	7.000	6.941		+
Barranquilla, Barranquillita	4.810	5.060	4.905		+	Frijol nima calima					
Cartagena, Bazurto	4.700	5.000	4.875		=	Armenia, Mercar	6.626	6.828	6.717		=
Santa Marta (Magdalena)	5.091	5.455	5.227		=	Bogotá, D.C., Corabastos	5.440	5.760	5.600		+
Frijol cabeza negra nacional						Bogotá, D.C., Paloquemao	5.440	5.840	5.627		+
Barranquilla, Granabastos	4.360	4.400	4.383		=	Bogotá, D.C., Plaza España	5.200	5.600	5.420		+
Cartagena, Bazurto	4.600	4.800	4.733		+	Bogotá, D.C., Plaza Las Flores	6.400	6.640	6.547		+
Montería, Mercado del Sur	5.000	5.200	5.075		=	Cartago (Valle del Cauca)	5.600	6.000	5.900		=
Sincelejo, Nuevo Mercado	3.800	5.000	4.525		=	Florencia (Caquetá)	4.960	5.200	5.080		=
Valledupar, Mercado Nuevo	5.000	5.000	5.000		=	Manizales, Centro Galerías	6.784	6.784	6.784		++
Frijol calima						Medellín, Central Mayorista de Antioquia	5.200	5.700	5.525		+
Buenaventura (Valle del Cauca)	5.032	5.112	5.068		+	Neiva, Surabastos	5.600	6.000	5.780		-
Cali, La Floresta	5.400	5.600	5.500		=	Frijol palomito importado					
Cali, Santa Helena	5.760	6.000	5.893		-	Barranquilla, Barranquillita	3.500	3.720	3.618		-
Cali, Siloé	5.440	5.600	5.520		-	Barranquilla, Granabastos	3.800	4.000	3.878		=
Ibagué, Plaza La 21	5.600	5.720	5.661		+	Cartagena, Bazurto	4.800	5.200	4.950		-
Palmira (Valle del Cauca)	5.600	6.000	5.775		+	Santa Marta (Magdalena)	4.364	4.727	4.500		=

Cuadro 5. Mercados mayoristas. Precios de venta de granos y cereales (continuación)
2019 (29 de junio al 5 de julio)

Productos y mercados	Pesos por kilogramo				Tendencia	Productos y mercados	Pesos por kilogramo				Tendencia
	Mínimo	Máximo	Medio				Mínimo	Máximo	Medio		
Frijol radical						Lenteja importada (continuación)					
Bogotá, D.C., Corabastos	4.480	4.800	4.640	=		Bucaramanga, Centroabastos	2.600	2.800	2.667	-	
Bogotá, D.C., Paloquemao	5.200	5.440	5.360	=		Bucaramanga, Mercados del centro	2.360	2.700	2.530	=	
Bucaramanga, Centroabastos	5.300	5.500	5.400	-		Buenaventura (Valle del Cauca)	1.956	2.000	1.972	-	
Bucaramanga, Mercados del centro	4.800	5.000	4.933	=		Cali, La Floresta	2.440	2.600	2.533	=	
Medellín, Central Mayorista de Antioquia	4.700	4.800	4.767	-		Cali, Santa Helena	2.560	2.720	2.613	=	
						Cali, Siloé	3.040	3.040	3.040	+	
Frijol Uribe rosado						Cartagena, Bazarro	2.500	2.800	2.700	=	
Cartago (Valle del Cauca)	5.200	5.600	5.440	=		Cartago (Valle del Cauca)	2.432	2.560	2.508	=	
Medellín, Central Mayorista de Antioquia	4.400	4.700	4.567	-		Cúcuta, Cenabastos	2.500	2.500	2.500	=	
Pereira, Mercasa	5.055	5.800	5.306	=		Cúcuta, La Nueva Sexta	2.750	3.333	3.028	+	
						Florencia (Cauquetá)	2.320	2.400	2.360	=	
Frijol Zaragoza						Ibagué, Plaza La 21	2.260	2.280	2.270	=	
Barranquilla, Barranquillita	5.500	6.000	5.733	++		Manizales, Centro Galerías	2.819	2.996	2.902	=	
Barranquilla, Granabastos	6.000	6.100	6.058	=		Medellín, Central Mayorista de Antioquia	2.320	2.400	2.370	+	
Cartagena, Bazarro	5.500	5.800	5.700	-		Medellín, Plaza Minorista "José María Villa"	2.800	2.960	2.900	=	
Cúcuta, Cenabastos	5.800	6.000	5.867	=		Montería, Mercado del Sur	2.374	2.480	2.424	=	
Cúcuta, La Nueva Sexta	6.000	6.000	6.000	=		Neiva, Surabastos	2.560	2.720	2.640	-	
Montería, Mercado del Sur	5.200	5.340	5.282	=		Palmira (Valle del Cauca)	2.500	2.760	2.585	+	
Santa Marta (Magdalena)	6.000	6.364	6.136	+		Pamplona (Norte de Santander)	2.609	2.870	2.754	-	
Sincelejo, Nuevo Mercado	5.400	5.900	5.600	-		Pasto, El Potrerillo	2.720	2.800	2.760	=	
Valledupar, Mercado Nuevo	6.000	6.000	6.000	=		Pereira, Mercasa	2.360	2.610	2.493	=	
						Popayán, Plaza de mercado del barrio Bolívar	2.560	2.640	2.600	+	
Garbanzo importado						Santa Marta (Magdalena)	3.091	3.182	3.136	=	
Arauca (Arauca)	5.000	5.025	5.013	=		Sincelejo, Nuevo Mercado	2.400	2.600	2.475	=	
Bogotá, D.C., Corabastos	4.800	5.000	4.900	+		Tuluá (Valle del Cauca)	2.104	2.320	2.252	=	
Bogotá, D.C., Paloquemao	6.240	6.320	6.267	+		Tunja, Complejo de Servicios del Sur	2.440	2.500	2.480	=	
Bogotá, D.C., Plaza España	5.000	5.200	5.130	+		Valledupar, Mercado Nuevo	4.000	4.000	4.000	=	
Bogotá, D.C., Plaza Las Flores	7.200	7.400	7.267	+		Villavicencio, CAV	2.609	2.870	2.739	+	
Bucaramanga, Centroabastos	3.800	3.900	3.833	=							
Cartago (Valle del Cauca)	4.800	4.912	4.856	=		Maíz amarillo cáscara					
Cúcuta, Cenabastos	4.800	4.800	4.800	=		Bogotá, D.C., Corabastos	1.440	1.472	1.456	+	
Cúcuta, La Nueva Sexta	4.400	4.500	4.450	=		Bogotá, D.C., Paloquemao	1.520	1.600	1.573	-	
Medellín, Central Mayorista de Antioquia	3.200	3.360	3.260	=		Cartagena, Bazarro	1.000	1.080	1.040	+	
Medellín, Plaza Minorista "José María Villa"	3.440	3.600	3.520	=		Manizales, Centro Galerías	1.280	1.360	1.333	=	
Neiva, Surabastos	4.000	4.400	4.140	-		Medellín, Central Mayorista de Antioquia	1.700	1.800	1.750	+	
Pamplona (Norte de Santander)	3.826	3.913	3.855	+		Medellín, Plaza Minorista "José María Villa"	1.300	1.350	1.313	+	
Pereira, Mercasa	3.500	4.000	3.755	=		Montería, Mercado del Sur	1.168	1.200	1.187	=	
Tunja, Complejo de Servicios del Sur	4.400	4.600	4.533	=		Neiva, Surabastos	1.161	1.242	1.206	-	
Villavicencio, CAV	3.520	3.760	3.664	-		Pasto, El Potrerillo	875	900	888	+	
						Sincelejo, Nuevo Mercado	1.378	1.467	1.417	=	
Lenteja importada						Sonsón (Antioquia)	1.300	1.400	1.353	-	
Arauca (Arauca)	2.680	2.688	2.684	=		Valledupar, Mercado Nuevo	1.600	1.600	1.600	+	
Armenia, Mercar	2.869	3.084	2.953	=							
Barranquilla, Barranquillita	2.100	2.350	2.235	+		Maíz amarillo cáscara importado					
Barranquilla, Granabastos	2.200	2.320	2.278	=		Medellín, Central Mayorista de Antioquia	1.350	1.400	1.363	++	
Bogotá, D.C., Corabastos	2.400	2.600	2.500	+							
Bogotá, D.C., Paloquemao	2.880	3.040	2.987	-							
Bogotá, D.C., Plaza España	2.640	2.800	2.720	=							
Bogotá, D.C., Plaza Las Flores	3.400	3.600	3.480	-							

Cuadro 5. Mercados mayoristas. Precios de venta de granos y cereales (conclusión)
2019 (29 de junio al 5 de julio)

Productos y mercados	Pesos por kilogramo				Tendencia	Productos y mercados	Pesos por kilogramo				Tendencia
	Mínimo	Máximo	Medio	Precios			Mínimo	Máximo	Medio	Precios	
Maíz amarillo trillado						Maíz blanco trillado (continuación)					
Armenia, Mercar	1.400	1.440	1.420		+	Cartago (Valle del Cauca)	1.440	1.450	1.443		+
Barranquilla, Barranquillita	1.725	1.800	1.759		+	Cúcuta, Cenabastos	1.800	1.900	1.833		+
Barranquilla, Granabastos	1.925	1.975	1.953		-	Cúcuta, La Nueva Sexta	1.750	1.833	1.806		+
Cali, La Floresta	1.600	1.600	1.600		+	Florencia (Caquetá)	1.580	1.600	1.590		=
Cali, Santa Helena	1.500	1.500	1.500		+	Ibagué, Plaza La 21	1.500	1.520	1.510		-
Cali, Siloé	1.600	1.640	1.620		+	Manizales, Centro Galerías	1.500	1.680	1.567		=
Cartagena, Bazurto	1.875	1.950	1.906		+	Medellín, Central Mayorista de Antioquia	1.600	1.700	1.663		-
Medellín, Central Mayorista de Antioquia	1.800	2.000	1.925		++	Medellín, Plaza Minorista "José María Villa"	1.600	1.600	1.600		=
Medellín, Plaza Minorista "José María Villa"	1.600	1.600	1.600		+	Montería, Mercado del Sur	1.440	1.520	1.485		=
Montería, Mercado del Sur	1.360	1.440	1.400		=	Neiva, Surabastos	1.540	1.560	1.550		-
Pereira, Mercasa	1.800	1.910	1.843		=	Palmira (Valle del Cauca)	1.480	1.540	1.515		-
Santa Marta (Magdalena)	1.400	1.600	1.500		=	Pereira, Mercasa	1.550	1.650	1.600		=
Sincelejo, Nuevo Mercado	1.667	1.689	1.678		-	Popayán, Plaza de mercado del barrio Bolívar	1.520	1.560	1.540		-
Tuluá (Valle del Cauca)	1.896	2.000	1.924		+	Santa Marta (Magdalena)	1.600	1.700	1.667		-
Maíz blanco cáscara						Sincelejo, Nuevo Mercado	1.733	1.733	1.733		=
Medellín, Central Mayorista de Antioquia	1.300	1.500	1.400		-	Tuluá (Valle del Cauca)	1.500	1.600	1.530		=
Maíz blanco retrillado						Tunja, Complejo de Servicios del Sur	1.760	1.792	1.771		=
Cartago (Valle del Cauca)	1.500	1.520	1.508		=	Valledupar, Mercado Nuevo	1.700	1.800	1.733		+
Maíz blanco trillado						Villavicencio, CAV	1.600	1.760	1.700		+
Armenia, Mercar	1.440	1.500	1.470		+++	Maíz pira					
Barranquilla, Barranquillita	1.700	1.800	1.744		-	Bogotá, D.C., Corabastos	2.120	2.240	2.187		-
Barranquilla, Granabastos	1.675	1.725	1.703		-	Bogotá, D.C., Plaza España	2.280	2.440	2.370		-
Bogotá, D.C., Corabastos	1.660	1.700	1.680		-	Bucaramanga, Centroabastos	2.200	2.200	2.200		=
Bogotá, D.C., Paloquemao	1.920	2.080	2.000		-	Bucaramanga, Mercados del centro	2.340	2.360	2.350		=
Bogotá, D.C., Plaza España	1.680	1.760	1.740		-	Cúcuta, Cenabastos	2.240	2.320	2.267		+
Cali, La Floresta	1.600	1.680	1.627		+	Cúcuta, La Nueva Sexta	2.320	2.480	2.387		+
Cali, Santa Helena	1.500	1.600	1.553		+	Medellín, Central Mayorista de Antioquia	2.400	2.440	2.413		-
Cali, Siloé	1.640	1.700	1.670		=	Medellín, Plaza Minorista "José María Villa"	2.720	2.800	2.760		=
Cartagena, Bazurto	2.050	2.200	2.138		+	Montería, Mercado del Sur	3.120	3.280	3.201		=
						Villavicencio, CAV	2.565	2.739	2.672		+

TENDENCIAS

---	-	+	+++
Variación mayor al -20 %	Variación entre 0 % y -10 %	Variación entre 0 % y 10 %	Variación mayor al 20 %
--	=	++	n. d.
Variación entre -10 % y -20 %	Variación igual a 0 %	Variación entre 10 % y 20 %	No determinado

Cuadro 6. Mercados mayoristas. Precios de venta de huevos y lácteos 2019 (29 de junio al 5 de julio)

Productos y mercados	Pesos por kilogramo				Tendencia	Productos y mercados	Pesos por kilogramo				Tendencia
	Mínimo	Máximo	Medio				Mínimo	Máximo	Medio		
Huevo blanco A						Huevo rojo A (continuación)					
Buenaventura (Valle del Cauca)	317	343	334	=		Popayán, Plaza de mercado del barrio Bolívar	310	313	312	=	
Cartago (Valle del Cauca)	280	283	282	-		Sincelejo, Nuevo Mercado	290	300	293	+	
Manizales, Centro Galerías	300	300	300	=		Tuluá (Valle del Cauca)	277	280	279	-	
Medellín, Central Mayorista de Antioquia	290	300	298	-		Valledupar, Mercado Nuevo	277	287	281	-	
Medellín, Plaza Minorista "José María Villa"	310	315	311	-		Villavicencio, CAV	290	300	293	-	
Pereira, La 41	300	300	300	=		Huevo rojo AA					
Huevo blanco AA						Armenia, Mercar	314	320	316	=	
Cartago (Valle del Cauca)	290	293	292	-		Barranquilla, Barranquillita	305	310	308	=	
Manizales, Centro Galerías	307	310	309	=		Barranquilla, Granabastos	313	315	314	n.d.	
Medellín, Central Mayorista de Antioquia	300	320	313	=		Bogotá, D.C., Corabastos	320	330	323	+	
Medellín, Plaza Minorista "José María Villa"	320	323	321	-		Bogotá, D.C., Paloquemao	310	320	317	-	
Pereira, La 41	317	317	317	=		Bogotá, D.C., Plaza Las Flores	350	370	357	+	
Huevo blanco B						Bucaramanga, Centroabastos	290	290	290	=	
Cartago (Valle del Cauca)	267	270	268	=		Cali, Galería Alameda	323	333	327	+	
Medellín, Central Mayorista de Antioquia	280	290	285	=		Cali, La Floresta	327	333	331	+	
Medellín, Plaza Minorista "José María Villa"	300	305	303	-		Cali, Santa Helena	323	333	329	+	
Pereira, La 41	290	293	292	=		Cali, Siloé	327	333	331	+	
Huevo blanco extra						Cartagena, Bazurto	317	320	318	-	
Manizales, Centro Galerías	330	350	340	=		Cartago (Valle del Cauca)	290	293	292	-	
Medellín, Central Mayorista de Antioquia	330	350	340	=		Cúcuta, Cenabastos	289	292	290	=	
Medellín, Plaza Minorista "José María Villa"	360	365	363	-		Ibagué, Plaza La 21	317	350	333	=	
Pereira, La 41	337	340	338	=		Medellín, Central Mayorista de Antioquia	300	320	313	=	
Huevo rojo A						Medellín, Plaza Minorista "José María Villa"	320	323	321	-	
Armenia, Mercar	300	310	303	=		Montería, Mercado del Sur	307	313	308	-	
Barranquilla, Barranquillita	295	300	297	=		Neiva, Surabastos	300	310	305	-	
Barranquilla, Granabastos	300	303	302	n.d.		Palmira (Valle del Cauca)	310	320	314	+	
Bogotá, D.C., Corabastos	310	320	313	+		Pamplona (Norte de Santander)	303	307	305	+	
Bogotá, D.C., Paloquemao	300	300	300	-		Pasto, El Potrerillo	283	300	289	-	
Bogotá, D.C., Plaza Las Flores	330	350	338	+		Popayán, Plaza de mercado del barrio Bolívar	327	340	333	+	
Bucaramanga, Centroabastos	280	280	280	=		Sincelejo, Nuevo Mercado	307	310	308	+	
Cali, Santa Helena	290	300	293	+		Tuluá (Valle del Cauca)	287	293	290	=	
Cali, Siloé	293	307	300	+		Valledupar, Mercado Nuevo	283	300	290	-	
Cartagena, Bazurto	300	307	303	-		Villavicencio, CAV	300	310	304	-	
Cartago (Valle del Cauca)	280	283	282	-		Huevo rojo B					
Cúcuta, Cenabastos	283	283	283	=		Armenia, Mercar	275	275	275	=	
Ibagué, Plaza La 21	300	327	315	=		Barranquilla, Barranquillita	275	280	278	=	
Medellín, Central Mayorista de Antioquia	290	300	298	-		Barranquilla, Granabastos	283	287	285	n.d.	
Medellín, Plaza Minorista "José María Villa"	310	315	311	-		Bogotá, D.C., Corabastos	290	290	290	=	
Montería, Mercado del Sur	290	297	293	-		Bogotá, D.C., Paloquemao	290	290	290	-	
Neiva, Surabastos	300	320	310	+		Bogotá, D.C., Plaza Las Flores	300	316	307	+	
Pamplona (Norte de Santander)	289	292	290	-		Bucaramanga, Centroabastos	270	280	275	n.d.	
Pasto, El Potrerillo	267	283	274	-		Cúcuta, Cenabastos	267	278	272	=	
						Ibagué, Plaza La 21	283	300	292	-	
						Medellín, Central Mayorista de Antioquia	280	290	285	=	
						Medellín, Plaza Minorista "José María Villa"	300	305	303	-	

Cuadro 6. Mercados mayoristas. Precios de venta de huevos y lácteos (continuación)
2019 (29 de junio al 5 de julio)

Productos y mercados	Pesos por kilogramo				Tendencia	Productos y mercados	Pesos por kilogramo				Tendencia
	Mínimo	Máximo	Medio	Precios			Mínimo	Máximo	Medio	Precios	
Huevo rojo B (continuación)						Queso campesino					
Montería, Mercado del Sur	267	280	273	-		Armenia, Mercar	11.500	12.000	11.833	=	
Neiva, Surabastos	280	290	285	-		Bogotá, D.C., Corabastos	8.000	8.800	8.433	+	
Sincelejo, Nuevo Mercado	283	283	283	+		Bogotá, D.C., Paloquemao	9.000	9.000	9.000	=	
Villavicencio, CAV	270	283	276	-		Bogotá, D.C., Plaza España	8.400	8.600	8.467	+	
						Bogotá, D.C., Plaza Las Flores	8.000	8.400	8.133	-	
Huevo rojo extra						Bucaramanga, Mercados del centro	10.000	10.000	10.000	=	
Armenia, Mercar	345	350	347	-		Cali, Galería Alameda	10.400	11.300	10.900	=	
Bogotá, D.C., Corabastos	340	350	343	=		Cali, La Floresta	11.000	11.500	11.333	+	
Bogotá, D.C., Paloquemao	320	350	337	-		Cali, Santa Helena	10.700	11.200	10.925	-	
Bogotá, D.C., Plaza Las Flores	360	400	383	+		Cali, Siloé	9.800	11.000	10.267	-	
Cali, Galería Alameda	360	367	362	+		Cúcuta, Cenabastos	11.000	11.000	11.000	=	
Cali, La Floresta	360	367	364	+		Florencia (Caquetá)	12.000	12.000	12.000	=	
Cali, Siloé	350	360	353	+		Ibagué, Plaza La 21	8.400	9.000	8.667	=	
Cúcuta, Cenabastos	300	300	300	=		Manizales, Centro Galerías	8.200	8.400	8.333	=	
Ibagué, Plaza La 21	333	367	350	-		Medellín, Central Mayorista de Antioquia	13.000	13.400	13.200	-	
Medellín, Central Mayorista de Antioquia	330	350	340	=		Montería, Mercado del Sur	10.000	10.000	10.000	=	
Medellín, Plaza Minorista "José María Villa"	360	365	363	-		Palmira (Valle del Cauca)	11.000	11.000	11.000	+	
Neiva, Surabastos	340	350	345	+		Tuluá (Valle del Cauca)	9.200	10.000	9.500	+	
Palmira (Valle del Cauca)	350	367	358	+		Villavicencio, CAV	8.000	9.000	8.750	-	
Pasto, El Potrerillo	317	320	318	-		Queso Caquetá					
Villavicencio, CAV	320	350	330	-		Cali, Galería Alameda	12.000	13.000	12.500	-	
Leche en polvo						Cali, La Floresta	11.500	12.500	12.000	-	
Armenia, Mercar	18.625	23.889	20.781	=		Cali, Santa Helena	12.000	13.000	12.500	-	
Barranquilla, Barranquillita	22.722	23.472	23.041	=		Cali, Siloé	11.500	12.800	12.233	-	
Barranquilla, Granabastos	23.351	23.524	23.438	=		Palmira (Valle del Cauca)	12.800	13.000	12.950	-	
Bogotá, D.C., Corabastos	22.917	23.090	23.003	+		Popayán, Plaza de mercado del barrio Bolívar	12.000	12.200	12.067	-	
Bucaramanga, Centroabastos	22.604	24.583	23.686	-		Tuluá (Valle del Cauca)	11.800	12.000	11.933	-	
Bucaramanga, Mercados del centro	23.932	24.826	24.379	=		Queso costeño					
Buenaventura (Valle del Cauca)	19.500	23.653	21.574	-		Armenia, Mercar	10.240	10.800	10.480	-	
Cali, La Floresta	20.000	23.611	21.964	-		Barranquilla, Barranquillita	10.000	10.500	10.125	+	
Cali, Santa Helena	19.737	23.611	21.611	=		Barranquilla, Granabastos	9.500	9.800	9.633	+	
Cali, Siloé	20.000	23.872	21.933	=		Bogotá, D.C., Corabastos	11.600	12.000	11.800	-	
Cartagena, Bazurto	22.569	23.003	22.808	+		Bogotá, D.C., Paloquemao	13.000	13.000	13.000	-	
Cartago (Valle del Cauca)	18.421	23.177	20.913	=		Bogotá, D.C., Plaza España	12.000	12.000	12.000	-	
Ibagué, Plaza La 21	18.947	20.526	19.825	-		Bogotá, D.C., Plaza Las Flores	12.000	12.400	12.133	-	
Medellín, Central Mayorista de Antioquia	15.833	16.042	15.927	-		Bucaramanga, Mercados del centro	12.000	14.000	13.000	=	
Palmira (Valle del Cauca)	19.211	23.611	21.457	-		Buenaventura (Valle del Cauca)	16.000	16.000	16.000	=	
Pasto, El Potrerillo	19.737	20.000	19.868	=		Cali, Galería Alameda	12.000	13.000	12.500	-	
Pereira, Mercasa	22.222	23.514	23.071	=		Cali, La Floresta	11.500	12.500	12.000	-	
Popayán, Plaza de mercado del barrio Bolívar	19.649	22.908	21.268	-		Cali, Santa Helena	12.000	13.000	12.500	-	
Sincelejo, Nuevo Mercado	23.090	23.394	23.242	-		Cali, Siloé	11.500	12.800	12.233	-	
Tuluá (Valle del Cauca)	19.211	23.464	21.312	+		Cartagena, Bazurto	9.800	10.500	10.100	-	
Valledupar, Mercado Nuevo	21.701	25.000	23.351	=		Cartago (Valle del Cauca)	11.200	11.800	11.500	-	
Villavicencio, CAV	24.132	24.809	24.470	-		Cúcuta, Cenabastos	11.000	12.000	11.500	-	

Cuadro 6. Mercados mayoristas. Precios de venta de huevos y lácteos (conclusión)
2019 (29 de junio al 5 de julio)

Productos y mercados	Pesos por kilogramo				Tendencia	Productos y mercados	Pesos por kilogramo				Tendencia
	Mínimo	Máximo	Medio	Precios			Mínimo	Máximo	Medio	Precios	
Queso costeño (continuación)						Queso cuajada (continuación)					
Manizales, Centro Galerías	11.000	11.200	11.133		+	Palmira (Valle del Cauca)	8.000	9.000	8.375		-
Medellín, Central Mayorista de Antioquia	13.000	13.500	13.125		+	Popayán, Plaza de mercado del barrio Bolívar	7.800	8.000	7.933		=
Medellín, Plaza Minorista "José María Villa"	11.000	11.500	11.250		=	Tuluá (Valle del Cauca)	8.000	8.400	8.233		+
Montería, Mercado del Sur	11.000	11.000	11.000		=	Villavicencio, CAV	10.000	11.000	10.250		+
Palmira (Valle del Cauca)	12.800	13.000	12.950		-	Queso doble crema					
Santa Marta (Magdalena)	10.000	10.600	10.367		+	Armenia, Mercar	11.000	11.500	11.333		=
Sincelejo, Nuevo Mercado	9.600	10.000	9.800		+	Bogotá, D.C., Corabastos	9.560	10.000	9.787		+
Valledupar, Mercado Nuevo	9.500	10.500	10.000		-	Bogotá, D.C., Paloquemao	9.600	9.600	9.600		+
Villavicencio, CAV	10.000	11.000	10.500		-	Bogotá, D.C., Plaza España	10.000	10.400	10.133		-
Queso cuajada						Bogotá, D.C., Plaza Las Flores	10.400	11.200	10.600		=
Armenia, Mercar	7.500	7.600	7.533		=	Bucaramanga, Mercados del centro	10.000	11.600	10.400		=
Bogotá, D.C., Corabastos	8.800	9.200	9.000		-	Buenaventura (Valle del Cauca)	10.600	11.000	10.733		-
Bogotá, D.C., Paloquemao	9.000	9.000	9.000		=	Cali, Galería Alameda	10.800	11.800	11.200		+
Bogotá, D.C., Plaza Las Flores	8.000	8.400	8.067		-	Cali, La Floresta	11.000	11.500	11.333		-
Bucaramanga, Mercados del centro	9.600	10.000	9.900		=	Cali, Santa Helena	10.700	11.200	10.925		=
Buenaventura (Valle del Cauca)	9.600	10.000	9.867		+	Cali, Siloé	10.800	11.700	11.333		-
Cali, Galería Alameda	7.700	8.000	7.900		-	Cúcuta, Cenabastos	9.000	10.000	9.500		-
Cali, La Floresta	7.600	8.000	7.867		=	Florencia (Caquetá)	10.000	10.400	10.200		-
Cali, Santa Helena	7.600	8.000	7.750		=	Ibagué, Plaza La 21	11.000	12.000	11.667		=
Cali, Siloé	7.600	7.800	7.733		=	Medellín, Central Mayorista de Antioquia	10.600	11.000	10.790		=
Cartago (Valle del Cauca)	8.000	8.400	8.200		=	Palmira (Valle del Cauca)	11.000	12.000	11.500		+
Cúcuta, Cenabastos	10.000	10.000	10.000		=	Popayán, Plaza de mercado del barrio Bolívar	11.400	11.800	11.667		=
Medellín, Central Mayorista de Antioquia	9.500	10.000	9.775		=	Tuluá (Valle del Cauca)	12.400	12.800	12.600		=
Medellín, Plaza Minorista "José María Villa"	8.700	8.800	8.775		=	Villavicencio, CAV	11.200	11.200	11.200		=
TENDENCIAS											
---						+					
Variación mayor al -20 %						Variación entre 0 % y 10 %					
-						+++					
Variación entre -10 % y -20 %						Variación mayor al 20 %					
=						n. d.					
Variación igual a 0 %						No determinado					
++											
Variación entre 10 % y 20 %											

Cuadro 7. Mercados mayoristas. Precios de venta de carnes 2019 (29 de junio al 5 de julio)

Productos y mercados	Pesos por kilogramo				Tendencia	Productos y mercados	Pesos por kilogramo				Tendencia
	Mínimo	Máximo	Medio				Mínimo	Máximo	Medio		
Alas de pollo con costillar						Carne de cerdo, brazo sin hueso					
Armenia, Mercar	4.800	5.000	4.933	=		Barranquilla, Barranquillita	11.000	13.000	12.000	+	
Barranquilla, Barranquillita	3.900	4.200	4.075	=		Bogotá, D.C., Frigorífico Ble Ltda.	9.600	10.600	10.133	-	
Barranquilla, Granabastos	4.300	4.400	4.350	=		Bogotá, D.C., Frigorífico Guadalupe	9.500	10.000	9.675	-	
Bogotá, D.C., Frigorífico Ble Ltda.	4.500	5.000	4.879	+		Bogotá, D.C., Paloquemao	10.000	10.000	10.000	-	
Bogotá, D.C., Frigorífico Guadalupe	3.200	3.500	3.350	-		Bogotá, D.C., Plaza Las Flores	10.200	10.500	10.400	-	
Bogotá, D.C., Plaza Las Flores	3.600	3.800	3.633	-		Buenaventura (Valle del Cauca)	13.000	14.000	13.667	+	
Bucaramanga, Frigoríficos	5.000	5.300	5.150	+		Cali, Santa Helena	10.500	11.000	10.700	+	
Buenaventura (Valle del Cauca)	4.600	4.600	4.600	+		Cartagena, Bazurto	12.000	12.200	12.100	-	
Cali, Galería Alameda	4.400	4.600	4.500	+		Ibagué, Plaza La 21	10.000	11.000	10.650	-	
Cali, Santa Helena	4.400	4.600	4.475	+		Malambo (Atlántico), Carnes y carnes	11.000	11.000	11.000	=	
Cartagena, Bazurto	4.200	4.800	4.500	-		Medellín, Central Mayorista de Antioquia	12.500	13.000	12.775	+	
Florencia (Caquetá)	4.800	5.000	4.900	=		Montería, Mercado del Sur	12.000	13.500	12.875	=	
Ibagué, Plaza La 21	4.300	4.700	4.533	+		Palmira (Valle del Cauca)	11.000	11.000	11.000	-	
Montería, Mercado del Sur	3.800	4.000	3.925	-		Pasto, El Potrerillo	14.000	14.000	14.000	=	
Neiva, Surabastos	4.400	4.600	4.450	-		Pereira, La 41	12.000	13.000	12.667	=	
Palmira (Valle del Cauca)	4.700	5.000	4.875	+		Popayán, Plaza de mercado del barrio Bolívar	11.000	12.000	11.467	+	
Santa Marta (Magdalena)	4.400	4.500	4.433	+		Sincelejo, Nuevo Mercado	12.000	12.000	12.000	=	
Sincelejo, Nuevo Mercado	4.200	4.200	4.200	=		Tuluá (Valle del Cauca)	11.500	13.000	12.125	=	
Tuluá (Valle del Cauca)	5.200	6.000	5.450	+		Valledupar, Mercado Nuevo	14.000	14.000	14.000	=	
Valledupar, Mercado Nuevo	4.000	4.500	4.333	=		Villavicencio, CAV	10.600	11.000	10.900	=	
Villavicencio, CAV	4.400	5.000	4.700	+		Yopal (Casanare)	12.000	12.000	12.000	=	
Alas de pollo sin costillar						Carne de cerdo, cabeza de lomo					
Arauca (Arauca)	5.700	5.800	5.750	+		Bogotá, D.C., Frigorífico Ble Ltda.	9.600	11.000	10.350	-	
Bogotá, D.C., Corabastos	5.400	6.000	5.733	-		Bogotá, D.C., Frigorífico Guadalupe	9.000	10.500	9.688	-	
Bogotá, D.C., Frigorífico Ble Ltda.	5.500	6.000	5.938	+		Bogotá, D.C., Paloquemao	10.000	10.400	10.133	-	
Bogotá, D.C., Frigorífico Guadalupe	5.300	6.000	5.700	+		Bogotá, D.C., Plaza Las Flores	11.200	11.400	11.333	-	
Bogotá, D.C., Paloquemao	6.800	7.000	6.933	+		Cúcuta, Cenabastos	11.000	12.000	11.500	-	
Bogotá, D.C., Plaza Las Flores	5.600	5.800	5.733	+		Cúcuta, La Nueva Sexta	11.000	11.000	11.000	=	
Bucaramanga, Frigoríficos	6.500	7.000	6.700	+		Ibagué, Plaza La 21	10.000	11.000	10.400	-	
Cúcuta, Cenabastos	5.280	5.400	5.327	=		Villavicencio, CAV	10.600	11.000	10.900	=	
Medellín, Central Mayorista de Antioquia	7.500	7.700	7.575	-		Yopal (Casanare)	12.000	12.000	12.000	=	
Medellín, Plaza Minorista "José María Villa"	5.200	5.400	5.275	=							
Carne de cerdo, brazo con hueso						Carne de cerdo, costilla					
Barranquilla, Barranquillita	10.000	10.000	10.000	=		Barranquilla, Barranquillita	10.000	11.000	10.333	=	
Bogotá, D.C., Frigorífico Ble Ltda.	9.000	10.000	9.417	-		Bogotá, D.C., Frigorífico Ble Ltda.	10.800	12.000	11.183	-	
Bogotá, D.C., Frigorífico Guadalupe	8.500	9.000	8.738	-		Bogotá, D.C., Frigorífico Guadalupe	10.000	11.000	10.375	-	
Bogotá, D.C., Paloquemao	9.000	9.600	9.200	-		Bogotá, D.C., Paloquemao	11.000	11.600	11.200	-	
Bogotá, D.C., Plaza Las Flores	9.800	10.200	10.000	=		Bogotá, D.C., Plaza Las Flores	11.600	11.800	11.700	+	
Cartagena, Bazurto	8.400	8.500	8.450	-		Buenaventura (Valle del Cauca)	14.000	14.000	14.000	=	
Cúcuta, Cenabastos	9.500	10.000	9.750	+		Cali, Santa Helena	10.000	11.000	10.500	+	
Malambo (Atlántico), Carnes y carnes	10.000	10.000	10.000	=		Cartagena, Bazurto	8.400	8.500	8.450	-	
Montería, Mercado del Sur	9.800	10.000	9.950	=		Cúcuta, Cenabastos	11.500	12.000	11.750	-	
Sincelejo, Nuevo Mercado	8.000	8.000	8.000	=		Cúcuta, La Nueva Sexta	11.000	12.000	11.667	=	
Valledupar, Mercado Nuevo	12.000	13.000	12.667	=		Florencia (Caquetá)	14.000	14.000	14.000	=	
						Ibagué, Plaza La 21	11.000	12.900	11.725	+	

Cuadro 7. Mercados mayoristas. Precios de venta de carnes (continuación)
2019 (29 de junio al 5 de julio)

Productos y mercados	Pesos por kilogramo				Tendencia	Productos y mercados	Pesos por kilogramo				Tendencia
	Mínimo	Máximo	Medio				Mínimo	Máximo	Medio		
Carne de cerdo, costilla (continuación)						Carne de cerdo, lomo con hueso (continuación)					
Malambo (Atlántico), Carnes y carnes	12.000	12.000	12.000	=		Sincelejo, Nuevo Mercado	8.000	8.000	8.000	=	
Manizales, Centro Galerías	11.000	11.000	11.000	=		Valledupar, Mercado Nuevo	10.000	10.000	10.000	=	
Medellín, Central Mayorista de Antioquia	14.500	15.000	14.775	+		Carne de cerdo, lomo sin hueso (continuación)					
Medellín, Plaza Minorista "José María Villa"	13.500	14.500	14.075	=		Barranquilla, Barranquillita	13.000	15.000	14.000	=	
Montería, Mercado del Sur	10.000	11.000	10.375	=		Bogotá, D.C., Frigorífico Ble Ltda.	12.600	13.600	13.117	-	
Palmira (Valle del Cauca)	9.600	11.000	10.150	-		Bogotá, D.C., Frigorífico Guadalupe	12.500	13.500	12.863	-	
Pasto, El Potrerillo	12.000	12.000	12.000	=		Bogotá, D.C., Paloquemao	13.000	13.000	13.000	-	
Pereira, La 41	13.000	14.000	13.667	=		Bogotá, D.C., Plaza Las Flores	12.500	13.000	12.917	-	
Popayán, Plaza de mercado del barrio Bolívar	10.000	10.000	10.000	=		Buenaventura (Valle del Cauca)	16.000	16.000	16.000	=	
Tuluá (Valle del Cauca)	11.500	13.000	12.375	+		Cali, Santa Helena	12.600	14.000	13.275	+	
Tunja, Complejo de Servicios del Sur	12.000	13.000	12.667	=		Cartagena, Bazaruto	12.000	12.200	12.100	-	
Valledupar, Mercado Nuevo	12.000	13.000	12.667	=		Cúcuta, Cenabastos	13.000	13.000	13.000	+	
Villavicencio, CAV	10.600	11.000	10.900	=		Cúcuta, La Nueva Sexta	12.000	13.000	12.667	=	
Yopal (Casanare)	12.000	12.000	12.000	=		Florencia (Caquetá)	14.000	14.000	14.000	=	
Carne de cerdo en canal						Ibagué, Plaza La 21	13.000	14.000	13.625	-	
Bogotá, D.C., Frigorífico Guadalupe	7.360	7.680	7.500	-		Malambo (Atlántico), Carnes y carnes	15.000	15.000	15.000	=	
Ibagué, Plaza La 21	6.800	7.088	6.923	-		Manizales, Centro Galerías	15.000	16.000	15.333	=	
Malambo (Atlántico), Carnes y carnes	8.300	8.300	8.300	=		Medellín, Central Mayorista de Antioquia	15.000	15.500	15.250	-	
Pereira, La 41	7.000	7.000	7.000	=		Medellín, Plaza Minorista "José María Villa"	14.000	15.850	14.738	=	
Popayán, Plaza de mercado del barrio Bolívar	7.400	7.600	7.467	-		Montería, Mercado del Sur	13.500	15.000	14.250	=	
Carne de cerdo, espinazo						Neiva, Surabastos	11.600	12.000	11.900	=	
Buenaventura (Valle del Cauca)	10.000	10.000	10.000	=		Palmira (Valle del Cauca)	13.000	14.000	13.650	+	
Cali, Santa Helena	6.500	7.000	6.700	+		Pasto, El Potrerillo	15.000	15.000	15.000	=	
Cúcuta, Cenabastos	4.000	4.000	4.000	=		Pereira, La 41	15.000	16.000	15.333	=	
Ibagué, Plaza La 21	7.600	8.900	8.025	++		Popayán, Plaza de mercado del barrio Bolívar	13.000	14.000	13.333	=	
Manizales, Centro Galerías	7.000	8.000	7.667	=		Sincelejo, Nuevo Mercado	13.000	13.000	13.000	=	
Medellín, Central Mayorista de Antioquia	5.500	6.000	5.750	=		Tuluá (Valle del Cauca)	14.000	15.000	14.625	=	
Medellín, Plaza Minorista "José María Villa"	5.800	6.000	5.950	=		Tunja, Complejo de Servicios del Sur	12.000	13.000	12.667	+	
Montería, Mercado del Sur	10.000	11.000	10.425	=		Valledupar, Mercado Nuevo	16.000	16.000	16.000	=	
Neiva, Surabastos	4.000	4.000	4.000	=		Carne de cerdo, pernil con hueso					
Palmira (Valle del Cauca)	6.000	7.000	6.500	=		Barranquilla, Barranquillita	10.000	11.000	10.333	=	
Pasto, El Potrerillo	6.000	6.000	6.000	=		Bogotá, D.C., Frigorífico Ble Ltda.	9.500	10.000	9.883	-	
Pereira, La 41	8.000	8.000	8.000	-		Bogotá, D.C., Frigorífico Guadalupe	9.000	10.000	9.463	-	
Popayán, Plaza de mercado del barrio Bolívar	6.900	7.000	6.967	+		Bogotá, D.C., Plaza Las Flores	10.200	10.500	10.333	-	
Tuluá (Valle del Cauca)	7.500	8.000	7.875	+		Cartagena, Bazaruto	8.400	8.500	8.450	-	
Tunja, Complejo de Servicios del Sur	8.000	8.000	8.000	=		Cúcuta, Cenabastos	10.000	10.500	10.250	+	
Carne de cerdo, lomo con hueso						Cúcuta, La Nueva Sexta	10.000	10.000	10.000	-	
Barranquilla, Barranquillita	10.000	11.000	10.333	=		Ibagué, Plaza La 21	10.000	11.000	10.725	-	
Cartagena, Bazaruto	8.400	8.500	8.450	-		Malambo (Atlántico), Carnes y carnes	11.000	11.000	11.000	=	
Cúcuta, Cenabastos	12.000	12.000	12.000	-		Montería, Mercado del Sur	10.000	11.000	10.375	=	
Cúcuta, La Nueva Sexta	11.500	12.000	11.833	+		Sincelejo, Nuevo Mercado	9.000	9.000	9.000	=	
Malambo (Atlántico), Carnes y carnes	11.000	11.000	11.000	=		Valledupar, Mercado Nuevo	12.000	12.000	12.000	=	
Montería, Mercado del Sur	10.000	11.000	10.250	=		Villavicencio, CAV	10.600	11.000	10.900	=	
						Yopal (Casanare)	10.000	10.000	10.000	=	

Cuadro 7. Mercados mayoristas. Precios de venta de carnes (continuación)
2019 (29 de junio al 5 de julio)

Productos y mercados	Pesos por kilogramo				Tendencia	Productos y mercados	Pesos por kilogramo				Tendencia
	Mínimo	Máximo	Medio				Mínimo	Máximo	Medio		
Carne de cerdo, pernil sin hueso						Carne de cerdo, tocino papada					
Bogotá, D.C., Frigorífico Ble Ltda.	10.400	11.000	10.667	-		(continuación)					
Bogotá, D.C., Frigorífico Guadalupe	10.000	11.000	10.438	-	Cúcuta, Cenabastos	8.000	8.000	8.000	=		
Bogotá, D.C., Plaza Las Flores	10.600	10.800	10.733	-	Cúcuta, La Nueva Sexta	8.000	8.000	8.000	=		
Buenaventura (Valle del Cauca)	14.000	14.000	14.000	=	Ibagué, Plaza La 21	6.000	7.900	6.675	=		
Cali, Santa Helena	11.500	12.400	11.900	=	Manizales, Centro Galerías	9.000	10.000	9.333	=		
Cartagena, Bazurto	12.000	12.200	12.100	-	Medellín, Central Mayorista de Antioquia	7.800	8.000	7.850	-		
Cúcuta, Cenabastos	11.000	11.000	11.000	=	Medellín, Plaza Minorista "José María Villa"	8.000	9.000	8.650	=		
Cúcuta, La Nueva Sexta	11.000	12.000	11.667	=	Pereira, La 41	10.000	10.000	10.000	=		
Ibagué, Plaza La 21	11.000	11.900	11.425	-	Tuluá (Valle del Cauca)	8.000	9.000	8.275	=		
Malambo (Atlántico), Carnes y carnes	13.500	13.500	13.500	=	Carne de res, bola de brazo						
Manizales, Centro Galerías	12.000	13.000	12.667	=	Barranquilla, Barranquillita	14.000	14.800	14.325	=		
Medellín, Central Mayorista de Antioquia	13.000	13.500	13.125	-	Barranquilla, Granabastos	15.600	16.000	15.800	=		
Medellín, Plaza Minorista "José María Villa"	13.500	14.200	13.875	=	Bogotá, D.C., Paloquemao	15.000	15.000	15.000	-		
Montería, Mercado del Sur	13.000	14.000	13.450	=	Bucaramanga, Frigoríficos	19.600	20.670	20.135	=		
Palmira (Valle del Cauca)	12.000	12.500	12.375	-	Buenaventura (Valle del Cauca)	17.000	18.000	17.333	=		
Pasto, El Potrerillo	15.000	15.000	15.000	=	Cali, Santa Helena	15.000	16.500	15.800	-		
Pereira, La 41	13.000	14.000	13.667	=	Cartagena, Bazurto	15.200	15.500	15.375	+		
Popayán, Plaza de mercado del barrio Bolívar	12.000	12.000	12.000	=	Cúcuta, Cenabastos	13.000	14.000	13.667	+		
Sincelejo, Nuevo Mercado	12.000	12.000	12.000	=	Cúcuta, La Nueva Sexta	13.000	14.000	13.333	-		
Tuluá (Valle del Cauca)	13.000	14.000	13.250	=	Ibagué, Plaza La 21	14.000	15.000	14.350	-		
Tunja, Complejo de Servicios del Sur	12.000	12.000	12.000	=	Malambo (Atlántico), Carnes y carnes	17.800	17.800	17.800	=		
Villavicencio, CAV	12.000	12.000	12.000	=	Manizales, Centro Galerías	15.000	16.000	15.667	=		
Yopal (Casanare)	12.000	12.000	12.000	=	Medellín, Central Mayorista de Antioquia	20.800	21.800	21.100	+		
Carne de cerdo, tocina plancha						Montería, Mercado del Sur	13.000	13.500	13.300	-	
Manizales, Centro Galerías	12.000	12.000	12.000	=	Palmira (Valle del Cauca)	16.000	17.000	16.625	+		
Carne de cerdo, tocino barriga						Pasto, El Potrerillo	15.000	15.000	15.000	=	
Bogotá, D.C., Frigorífico Ble Ltda.	9.800	10.600	10.167	-	Pereira, La 41	15.000	16.000	15.667	=		
Bogotá, D.C., Frigorífico Guadalupe	9.000	10.000	9.592	+	Popayán, Plaza de mercado del barrio Bolívar	15.800	16.000	15.933	-		
Bogotá, D.C., Plaza Las Flores	8.800	9.000	8.967	+	Sincelejo, Nuevo Mercado	15.000	15.000	15.000	=		
Florencia (Caquetá)	10.000	10.000	10.000	=	Tuluá (Valle del Cauca)	17.000	18.000	17.500	+		
Ibagué, Plaza La 21	6.800	8.000	7.425	-	Valledupar, Mercado Nuevo	16.000	17.000	16.333	=		
Medellín, Central Mayorista de Antioquia	13.500	14.000	13.775	-	Carne de res, bola de pierna						
Medellín, Plaza Minorista "José María Villa"	13.000	14.200	13.750	=	Barranquilla, Barranquillita	15.000	15.800	15.200	=		
Neiva, Surabastos	6.000	6.000	6.000	=	Barranquilla, Granabastos	16.800	17.400	17.025	+		
Palmira (Valle del Cauca)	9.600	10.000	9.800	-	Bogotá, D.C., Frigorífico Ble Ltda.	14.800	15.000	14.967	=		
Pasto, El Potrerillo	6.000	6.000	6.000	=	Bogotá, D.C., Frigorífico Guadalupe	14.800	15.500	15.083	+		
Pereira, La 41	12.000	12.000	12.000	=	Bogotá, D.C., Paloquemao	16.000	16.000	16.000	-		
Popayán, Plaza de mercado del barrio Bolívar	6.600	6.800	6.667	-	Bucaramanga, Frigoríficos	20.670	20.750	20.710	=		
Tunja, Complejo de Servicios del Sur	6.000	6.500	6.167	-	Buenaventura (Valle del Cauca)	16.600	17.000	16.867	-		
Carne de cerdo, tocino papada						Cali, Santa Helena	15.800	16.500	16.150	=	
Bogotá, D.C., Frigorífico Ble Ltda.	6.000	7.000	6.550	-	Cartagena, Bazurto	15.200	15.500	15.375	+		
Bogotá, D.C., Frigorífico Guadalupe	6.000	6.500	6.163	-	Cúcuta, Cenabastos	14.000	14.000	14.000	+		
Bogotá, D.C., Plaza Las Flores	8.000	8.200	8.033	+	Cúcuta, La Nueva Sexta	14.000	15.000	14.333	=		
Buenaventura (Valle del Cauca)	8.000	8.000	8.000	=	Florencia (Caquetá)	15.000	15.000	15.000	=		
Cali, Santa Helena	7.600	8.000	7.850	=	Ibagué, Plaza La 21	14.400	16.700	15.275	+		
					Malambo (Atlántico), Carnes y carnes	17.800	17.800	17.800	=		
					Manizales, Centro Galerías	16.000	17.000	16.333	=		

Cuadro 7. Mercados mayoristas. Precios de venta de carnes (continuación)
2019 (29 de junio al 5 de julio)

Productos y mercados	Pesos por kilogramo				Tendencia	Productos y mercados	Pesos por kilogramo				Tendencia
	Mínimo	Máximo	Medio				Mínimo	Máximo	Medio		
Carne de res, bola de pierna (continuación)						Carne de res, cadera (continuación)					
Medellín, Central Mayorista de Antioquia	20.800	21.800	21.350		+	Medellín, Central Mayorista de Antioquia	20.800	21.800	21.350		+
Medellín, Plaza Minorista "José María Villa"	18.500	19.000	18.875		=	Medellín, Plaza Minorista "José María Villa"	19.500	21.850	20.463		+
Montería, Mercado del Sur	13.500	14.000	13.750		-	Montería, Mercado del Sur	13.500	14.000	13.800		-
Neiva, Surabastos	14.000	14.000	14.000		=	Palmira (Valle del Cauca)	16.200	17.000	16.500		+
Palmira (Valle del Cauca)	16.300	17.000	16.575		+	Pasto, El Potrerillo	15.000	15.000	15.000		=
Pasto, El Potrerillo	15.000	15.000	15.000		=	Pereira, La 41	16.000	17.000	16.333		=
Pereira, La 41	16.000	17.000	16.333		=	Popayán, Plaza de mercado del barrio Bolívar	15.600	16.000	15.867		+
Popayán, Plaza de mercado del barrio Bolívar	15.800	16.000	15.933		-	Sincelejo, Nuevo Mercado	15.000	15.000	15.000		=
Sincelejo, Nuevo Mercado	15.000	15.000	15.000		=	Tuluá (Valle del Cauca)	17.500	18.000	17.833		+
Tuluá (Valle del Cauca)	17.000	18.000	17.500		+	Valledupar, Mercado Nuevo	16.000	17.000	16.333		=
Valledupar, Mercado Nuevo	16.000	17.000	16.333		=	Villavicencio, CAV	14.000	14.000	14.000		=
Villavicencio, CAV	14.000	14.000	14.000		=	Yopal (Casanare)	14.000	14.000	14.000		=
Yopal (Casanare)	14.000	14.000	14.000		=	Carne de res, centro de pierna					
Carne de res, bota						Barranquilla, Barranquillita	13.500	14.200	13.925		=
Barranquilla, Barranquillita	16.000	16.700	16.300		=	Barranquilla, Granabastos	16.000	16.200	16.075		=
Barranquilla, Granabastos	16.700	17.300	16.925		-	Bogotá, D.C., Frigorífico Ble Ltda.	14.800	15.000	14.967		=
Bogotá, D.C., Frigorífico Ble Ltda.	14.800	15.000	14.967		=	Bogotá, D.C., Frigorífico Guadalupe	14.800	15.500	15.083		+
Bogotá, D.C., Frigorífico Guadalupe	14.800	15.500	15.083		+	Bogotá, D.C., Paloquemao	16.000	16.000	16.000		-
Bogotá, D.C., Paloquemao	16.000	16.000	16.000		-	Bucaramanga, Frigoríficos	20.670	21.200	20.935		=
Bucaramanga, Frigoríficos	18.500	18.500	18.500		=	Cartagena, Bazurto	15.200	15.500	15.375		+
Cartagena, Bazurto	15.200	15.500	15.375		+	Cúcuta, Cenabastos	14.000	14.000	14.000		+
Cúcuta, Cenabastos	14.000	14.000	14.000		=	Cúcuta, La Nueva Sexta	14.000	15.000	14.333		-
Ibagué, Plaza La 21	14.000	15.900	14.825		+	Ibagué, Plaza La 21	14.800	16.700	15.375		-
Malambo (Atlántico), Carnes y carnes	17.800	17.800	17.800		=	Malambo (Atlántico), Carnes y carnes	16.200	16.200	16.200		=
Manizales, Centro Galerías	16.000	17.000	16.333		=	Manizales, Centro Galerías	17.000	17.000	17.000		=
Medellín, Central Mayorista de Antioquia	20.800	21.800	21.475		+	Medellín, Central Mayorista de Antioquia	20.800	21.800	21.350		+
Medellín, Plaza Minorista "José María Villa"	18.500	19.000	18.750		+	Medellín, Plaza Minorista "José María Villa"	18.700	19.500	19.050		+
Montería, Mercado del Sur	13.000	13.500	13.250		-	Montería, Mercado del Sur	14.000	14.500	14.125		-
Sincelejo, Nuevo Mercado	15.000	15.000	15.000		=	Pereira, La 41	16.000	17.000	16.333		=
Valledupar, Mercado Nuevo	16.000	17.000	16.333		=	Sincelejo, Nuevo Mercado	15.000	15.000	15.000		=
Villavicencio, CAV	14.000	14.000	14.000		=	Valledupar, Mercado Nuevo	17.000	18.000	17.333		=
Yopal (Casanare)	14.000	14.000	14.000		=	Villavicencio, CAV	14.000	14.000	14.000		=
Carne de res, cadera						Yopal (Casanare)	14.000	14.000	14.000		=
Barranquilla, Barranquillita	15.400	16.700	15.900		+	Carne de res, chatas					
Barranquilla, Granabastos	16.600	17.000	16.775		+	Barranquilla, Barranquillita	17.000	18.000	17.450		=
Bogotá, D.C., Frigorífico Ble Ltda.	14.800	15.000	14.967		=	Barranquilla, Granabastos	17.000	17.700	17.325		-
Bogotá, D.C., Frigorífico Guadalupe	14.800	15.500	15.083		+	Bogotá, D.C., Frigorífico Ble Ltda.	18.400	20.000	19.067		+
Bogotá, D.C., Paloquemao	16.000	16.000	16.000		-	Bogotá, D.C., Frigorífico Guadalupe	18.500	20.000	19.167		+
Bucaramanga, Frigoríficos	20.670	22.650	21.660		=	Bogotá, D.C., Paloquemao	20.000	20.400	20.133		+
Buenaventura (Valle del Cauca)	17.000	18.000	17.667		=	Bucaramanga, Frigoríficos	29.900	30.600	30.250		=
Cali, Santa Helena	15.600	16.500	16.075		+	Cali, Santa Helena	17.500	19.000	18.050		=
Cartagena, Bazurto	15.200	15.500	15.375		+	Cartagena, Bazurto	15.200	15.500	15.375		+
Cúcuta, Cenabastos	14.000	14.000	14.000		+	Cúcuta, Cenabastos	16.000	18.000	17.000		+
Ibagué, Plaza La 21	14.800	16.700	15.375		+	Cúcuta, La Nueva Sexta	18.000	18.000	18.000		=
Malambo (Atlántico), Carnes y carnes	17.800	17.800	17.800		=	Ibagué, Plaza La 21	17.000	19.900	17.725		=
Manizales, Centro Galerías	16.000	17.000	16.333		=	Malambo (Atlántico), Carnes y carnes	25.000	25.000	25.000		=
						Medellín, Central Mayorista de Antioquia	31.500	32.600	32.175		-

Cuadro 7. Mercados mayoristas. Precios de venta de carnes (continuación)
2019 (29 de junio al 5 de julio)

Productos y mercados	Pesos por kilogramo				Tendencia	Productos y mercados	Pesos por kilogramo				Tendencia
	Mínimo	Máximo	Medio				Mínimo	Máximo	Medio		
Carne de res, chatas (continuación)						Carne de res en canal					
Medellín, Plaza Minorista "José María Villa"	26.000	28.500	27.125	=		Arauca (Arauca)	10.000	12.000	10.667	=	
Montería, Mercado del Sur	15.000	15.500	15.225	-		Ibagué, Plaza La 21	8.800	9.200	8.980	+	
Palmira (Valle del Cauca)	18.000	19.000	18.500	+		Malambo (Atlántico), Carnes y carnes	8.900	8.900	8.900	=	
Pasto, El Potrerillo	15.000	15.000	15.000	=		Popayán, Plaza de mercado del barrio Bolívar	8.300	8.400	8.333	-	
Pereira, La 41	19.000	20.000	19.333	=		Carne de res, falda					
Popayán, Plaza de mercado del barrio Bolívar	16.000	16.600	16.333	-		Barranquilla, Barranquillita	13.500	14.700	14.050	=	
Sincelejo, Nuevo Mercado	15.000	15.000	15.000	=		Barranquilla, Granabastos	11.200	11.400	11.325	-	
Tuluá (Valle del Cauca)	20.000	21.200	20.733	+		Bogotá, D.C., Frigorífico Ble Ltda.	11.000	12.000	11.875	-	
Valledupar, Mercado Nuevo	18.000	18.000	18.000	=		Bogotá, D.C., Frigorífico Guadalupe	12.000	12.500	12.271	+	
Villavicencio, CAV	15.000	15.000	15.000	=		Bogotá, D.C., Paloquemao	13.000	13.600	13.200	-	
Yopal (Casanare)	14.000	15.000	14.500	=		Buenaventura (Valle del Cauca)	14.000	14.000	14.000	=	
Carne de res, cogote						Cali, Santa Helena	7.600	8.200	7.950	-	
Bogotá, D.C., Frigorífico Ble Ltda.	11.000	12.000	11.667	-		Cartagena, Bazurto	12.000	12.400	12.200	+	
Bogotá, D.C., Frigorífico Guadalupe	11.000	12.000	11.475	+		Cúcuta, Cenabastos	12.000	13.000	12.667	+	
Bogotá, D.C., Paloquemao	12.000	12.000	12.000	=		Cúcuta, La Nueva Sexta	13.000	13.000	13.000	+	
Bucaramanga, Frigoríficos	15.400	15.900	15.650	=		Ibagué, Plaza La 21	12.000	13.800	12.825	+	
Ibagué, Plaza La 21	9.600	10.000	9.900	+		Malambo (Atlántico), Carnes y carnes	13.500	13.500	13.500	=	
Manizales, Centro Galerías	11.000	13.000	11.667	=		Manizales, Centro Galerías	10.000	10.000	10.000	=	
Montería, Mercado del Sur	11.000	11.200	11.050	-		Medellín, Central Mayorista de Antioquia	21.000	21.500	21.225	+	
Pereira, La 41	12.000	13.000	12.333	+		Medellín, Plaza Minorista "José María Villa"	16.500	17.500	17.125	+	
Carne de res, costilla						Montería, Mercado del Sur	11.500	12.000	11.825	-	
Barranquilla, Barranquillita	8.000	8.500	8.200	=		Palmira (Valle del Cauca)	9.600	10.000	9.900	+	
Bogotá, D.C., Frigorífico Ble Ltda.	11.800	13.000	12.133	+		Pasto, El Potrerillo	12.000	13.000	12.333	=	
Bogotá, D.C., Frigorífico Guadalupe	11.000	11.500	11.438	+		Pereira, La 41	12.000	12.000	12.000	=	
Bogotá, D.C., Paloquemao	12.000	13.000	12.667	+		Popayán, Plaza de mercado del barrio Bolívar	9.000	9.400	9.133	-	
Bucaramanga, Frigoríficos	15.700	17.685	16.693	=		Tuluá (Valle del Cauca)	10.000	11.000	10.625	+	
Buenaventura (Valle del Cauca)	10.600	11.000	10.867	=		Carne de res, lomo de brazo					
Cali, Santa Helena	7.000	8.000	7.625	=		Bogotá, D.C., Paloquemao	15.000	15.600	15.200	+	
Cartagena, Bazurto	6.800	7.000	6.950	-		Cúcuta, Cenabastos	12.000	13.000	12.667	+	
Cúcuta, Cenabastos	10.000	10.000	10.000	+		Cúcuta, La Nueva Sexta	13.000	14.000	13.333	+	
Cúcuta, La Nueva Sexta	9.000	10.000	9.333	-		Montería, Mercado del Sur	13.000	13.000	13.000	-	
Ibagué, Plaza La 21	8.000	9.400	8.450	+		Pasto, El Potrerillo	14.000	15.000	14.333	=	
Malambo (Atlántico), Carnes y carnes	9.400	9.400	9.400	=		Pereira, La 41	14.000	15.000	14.667	=	
Manizales, Centro Galerías	8.000	9.000	8.667	=		Popayán, Plaza de mercado del barrio Bolívar	16.000	16.000	16.000	=	
Medellín, Central Mayorista de Antioquia	13.000	13.800	13.525	+		Sincelejo, Nuevo Mercado	11.000	11.000	11.000	=	
Medellín, Plaza Minorista "José María Villa"	9.000	9.500	9.375	=		Valledupar, Mercado Nuevo	16.000	17.000	16.333	=	
Montería, Mercado del Sur	6.200	6.500	6.400	-		Carne de res, lomo fino					
Pasto, El Potrerillo	12.000	12.000	12.000	=		Barranquilla, Barranquillita	20.000	22.000	20.750	=	
Pereira, La 41	6.000	7.000	6.333	=		Barranquilla, Granabastos	19.900	21.000	20.425	+	
Popayán, Plaza de mercado del barrio Bolívar	7.600	7.800	7.733	=		Bogotá, D.C., Frigorífico Ble Ltda.	23.000	25.000	23.750	-	
Valledupar, Mercado Nuevo	10.000	10.000	10.000	=		Bogotá, D.C., Frigorífico Guadalupe	23.000	25.000	24.250	+	
Villavicencio, CAV	9.000	9.000	9.000	=							
Yopal (Casanare)	9.000	9.000	9.000	=							

BOLETÍN SEMANAL PRECIOS MAYORISTAS

Cuadro 7. Mercados mayoristas. Precios de venta de carnes (continuación)
2019 (29 de junio al 5 de julio)

Productos y mercados	Pesos por kilogramo				Tendencia	Productos y mercados	Pesos por kilogramo				Tendencia
	Mínimo	Máximo	Medio				Mínimo	Máximo	Medio		
Carne de res, lomo fino (continuación)						Carne de res, morrillo (continuación)					
Bogotá, D.C., Paloquemao	24.000	25.000	24.333	-		Montería, Mercado del Sur	11.000	11.500	11.125	-	
Bucaramanga, Frigoríficos	42.500	43.000	42.750	=		Palmira (Valle del Cauca)	13.500	14.000	13.750	+	
Buenaventura (Valle del Cauca)	22.000	22.000	22.000	+		Pasto, El Potrerillo	12.000	12.000	12.000	=	
Cartagena, Bazurto	17.000	20.000	18.667	-		Pereira, La 41	14.000	15.000	14.333	=	
Cúcuta, Cenabastos	16.000	18.000	17.333	+		Popayán, Plaza de mercado del barrio Bolívar	13.000	13.000	13.000	=	
Cúcuta, La Nueva Sexta	17.000	18.000	17.333	-		Tuluá (Valle del Cauca)	13.000	14.200	13.475	=	
Ibagué, Plaza La 21	20.000	22.000	21.250	+		Villavicencio, CAV	10.000	10.000	10.000	+	
Malambo (Atlántico), Carnes y carnes	30.000	30.000	30.000	=		Yopal (Casanare)	11.000	11.000	11.000	-	
Manizales, Centro Galerías	17.000	18.000	17.667	=		Carne de res, muchacho					
Medellín, Central Mayorista de Antioquia	36.000	38.000	37.500	-		Barranquilla, Barranquillita	14.000	15.000	14.750	=	
Medellín, Plaza Minorista "José María Villa"	36.000	39.800	37.700	+		Barranquilla, Granabastos	16.700	17.000	16.875	-	
Montería, Mercado del Sur	19.000	20.000	19.625	-		Bogotá, D.C., Frigorífico Ble Ltda.	16.000	17.400	16.650	-	
Palmira (Valle del Cauca)	18.000	19.500	18.875	+		Bogotá, D.C., Frigorífico Guadalupe	16.500	18.000	17.083	-	
Pasto, El Potrerillo	16.000	16.000	16.000	=		Bogotá, D.C., Paloquemao	18.000	18.000	18.000	=	
Pereira, La 41	19.000	20.000	19.667	+		Bucaramanga, Frigoríficos	22.300	22.350	22.325	=	
Popayán, Plaza de mercado del barrio Bolívar	19.800	20.000	19.933	-		Buenaventura (Valle del Cauca)	17.000	17.000	17.000	+	
Sincelejo, Nuevo Mercado	16.000	16.000	16.000	=		Cali, Santa Helena	15.000	15.700	15.350	+	
Tuluá (Valle del Cauca)	26.200	28.000	27.067	=		Cartagena, Bazurto	15.200	15.500	15.375	+	
Valledupar, Mercado Nuevo	20.000	21.000	20.333	=		Cúcuta, Cenabastos	14.000	14.000	14.000	+	
Villavicencio, CAV	18.000	18.000	18.000	=		Cúcuta, La Nueva Sexta	14.000	15.000	14.333	-	
Yopal (Casanare)	16.000	16.500	16.250	+		Ibagué, Plaza La 21	14.800	16.900	15.425	+	
Carne de res molida, murillo						Malambo (Atlántico), Carnes y carnes	17.400	17.400	17.400	=	
Bogotá, D.C., Frigorífico Ble Ltda.	10.400	11.000	10.833	-		Manizales, Centro Galerías	17.000	18.000	17.333	=	
Bogotá, D.C., Frigorífico Guadalupe	10.000	11.500	10.833	-		Medellín, Central Mayorista de Antioquia	20.000	21.800	20.950	++	
Bogotá, D.C., Paloquemao	11.000	11.600	11.200	-		Medellín, Plaza Minorista "José María Villa"	18.000	20.800	19.075	=	
Bucaramanga, Frigoríficos	14.200	14.700	14.450	-		Montería, Mercado del Sur	14.000	15.000	14.575	-	
Cúcuta, Cenabastos	12.000	13.000	12.333	+		Palmira (Valle del Cauca)	15.000	16.000	15.625	+	
Cúcuta, La Nueva Sexta	12.000	12.000	12.000	-		Pasto, El Potrerillo	15.000	15.000	15.000	=	
Florencia (Caquetá)	10.000	10.000	10.000	=		Pereira, La 41	16.000	17.000	16.333	=	
Ibagué, Plaza La 21	9.400	11.000	10.350	-		Popayán, Plaza de mercado del barrio Bolívar	16.000	16.000	16.000	=	
Neiva, Surabastos	9.400	10.000	9.650	=		Sincelejo, Nuevo Mercado	15.000	15.000	15.000	=	
Villavicencio, CAV	10.000	10.000	10.000	+		Tuluá (Valle del Cauca)	16.000	18.000	17.000	+	
Yopal (Casanare)	10.000	10.000	10.000	=		Valledupar, Mercado Nuevo	16.000	17.000	16.333	=	
Carne de res, morrillo						Villavicencio, CAV	14.000	14.000	14.000	=	
Bogotá, D.C., Frigorífico Ble Ltda.	12.000	13.000	12.333	+		Yopal (Casanare)	14.000	14.000	14.000	=	
Bogotá, D.C., Frigorífico Guadalupe	11.800	12.500	12.148	+		Carne de res, murillo					
Bogotá, D.C., Paloquemao	15.000	15.000	15.000	+		Bogotá, D.C., Frigorífico Ble Ltda.	11.000	11.000	11.000	+	
Buenaventura (Valle del Cauca)	13.000	13.000	13.000	=		Bogotá, D.C., Frigorífico Guadalupe	10.500	11.500	11.000	+	
Cali, Santa Helena	11.600	12.200	11.950	+		Bogotá, D.C., Paloquemao	12.000	12.000	12.000	=	
Cúcuta, Cenabastos	12.000	13.000	12.333	-		Bucaramanga, Frigoríficos	14.200	14.700	14.450	=	
Cúcuta, La Nueva Sexta	13.000	13.000	13.000	=		Cúcuta, Cenabastos	12.000	13.000	12.333	+	
Florencia (Caquetá)	12.000	12.000	12.000	=		Cúcuta, La Nueva Sexta	12.000	12.000	12.000	+	
Ibagué, Plaza La 21	9.900	12.000	10.975	-		Ibagué, Plaza La 21	10.800	11.900	11.175	+	
Malambo (Atlántico), Carnes y carnes	13.670	13.670	13.670	=		Manizales, Centro Galerías	12.000	15.000	13.000	=	
Medellín, Central Mayorista de Antioquia	17.000	19.500	18.375	-		Medellín, Central Mayorista de Antioquia	17.000	17.000	17.000	=	

Cuadro 7. Mercados mayoristas. Precios de venta de carnes (continuación)
2019 (29 de junio al 5 de julio)

Productos y mercados	Pesos por kilogramo				Tendencia	Productos y mercados	Pesos por kilogramo				Tendencia
	Mínimo	Máximo	Medio	Precios			Mínimo	Máximo	Medio	Precios	
Carne de res, murillo (continuación)						Carne de res, punta de anca (continuación)					
Montería, Mercado del Sur	11.000	11.000	11.000		-	Cúcuta, Cenabastos	16.000	16.000	16.000		+
Neiva, Surabastos	9.000	9.000	9.000		=	Cúcuta, La Nueva Sexta	15.000	18.000	16.333		-
Villavicencio, CAV	10.000	10.000	10.000		+	Ibagué, Plaza La 21	15.000	19.000	17.000		+
Yopal (Casanare)	10.000	10.000	10.000		=	Malambo (Atlántico), Carnes y carnes	26.000	26.000	26.000		=
Carne de res, paletero						Manizales, Centro Galerías	18.000	18.000	18.000		=
Bogotá, D.C., Paloquemao	14.000	14.000	14.000		-	Medellín, Central Mayorista de Antioquia	30.800	32.600	31.875		+
Cúcuta, Cenabastos	12.000	13.000	12.667		=	Medellín, Plaza Minorista "José María Villa"	30.000	33.300	31.725		+
Cúcuta, La Nueva Sexta	13.000	13.000	13.000		=	Montería, Mercado del Sur	17.400	18.000	17.600		=
Ibagué, Plaza La 21	12.000	13.000	12.633		-	Palmira (Valle del Cauca)	18.000	19.500	19.125		+
Malambo (Atlántico), Carnes y carnes	11.900	11.900	11.900		=	Pasto, El Potrerillo	15.000	15.000	15.000		=
Manizales, Centro Galerías	14.000	15.000	14.667		=	Pereira, La 41	17.000	19.000	17.667		=
Medellín, Central Mayorista de Antioquia	19.800	21.200	20.375		++	Popayán, Plaza de mercado del barrio Bolívar	18.000	18.000	18.000		=
Montería, Mercado del Sur	14.500	15.000	14.675		=	Sincelejo, Nuevo Mercado	15.000	15.000	15.000		=
Pereira, La 41	14.000	16.000	15.000		+	Tuluá (Valle del Cauca)	19.500	20.500	20.000		=
Sincelejo, Nuevo Mercado	13.000	13.000	13.000		=	Valledupar, Mercado Nuevo	19.000	20.000	19.333		=
Valledupar, Mercado Nuevo	14.000	14.000	14.000		=	Villavicencio, CAV	14.000	14.000	14.000		=
Carne de res, pecho						Yopal (Casanare)	14.000	14.000	14.000		=
Bogotá, D.C., Frigorífico Ble Ltda.	12.600	13.000	12.933		+	Carne de res, sobrebarriga					
Bogotá, D.C., Frigorífico Guadalupe	12.500	13.200	12.917		+	Barranquilla, Barranquillita	13.600	14.000	13.900		=
Bogotá, D.C., Paloquemao	15.000	15.000	15.000		+	Barranquilla, Granabastos	13.100	13.400	13.250		=
Bucaramanga, Frigoríficos	15.700	15.850	15.775		=	Bogotá, D.C., Frigorífico Ble Ltda.	12.600	14.000	13.121		+
Buenaventura (Valle del Cauca)	14.000	14.000	14.000		=	Bogotá, D.C., Frigorífico Guadalupe	12.500	13.500	12.996		+
Cali, Santa Helena	12.000	13.000	12.375		=	Bogotá, D.C., Paloquemao	14.000	14.000	14.000		=
Cúcuta, Cenabastos	12.000	13.000	12.667		=	Bucaramanga, Frigoríficos	17.500	17.900	17.700		=
Cúcuta, La Nueva Sexta	13.000	13.000	13.000		=	Buenaventura (Valle del Cauca)	14.000	14.000	14.000		+
Ibagué, Plaza La 21	12.800	14.000	13.200		+	Cali, Santa Helena	12.700	13.500	13.100		+
Manizales, Centro Galerías	12.000	13.000	12.333		=	Cartagena, Bazurto	12.000	12.400	12.200		+
Medellín, Central Mayorista de Antioquia	14.500	15.200	14.875		+	Cúcuta, Cenabastos	13.000	14.000	13.333		+
Medellín, Plaza Minorista "José María Villa"	12.800	13.600	13.250		=	Cúcuta, La Nueva Sexta	14.000	14.500	14.167		+
Montería, Mercado del Sur	11.000	11.500	11.175		-	Florencia (Caquetá)	13.000	13.000	13.000		=
Palmira (Valle del Cauca)	13.800	14.000	13.950		+	Ibagué, Plaza La 21	12.000	13.000	12.500		+
Pasto, El Potrerillo	12.000	13.000	12.333		=	Malambo (Atlántico), Carnes y carnes	16.090	16.090	16.090		=
Pereira, La 41	12.000	13.000	12.333		=	Manizales, Centro Galerías	13.000	15.000	14.000		=
Popayán, Plaza de mercado del barrio Bolívar	13.000	13.400	13.133		=	Medellín, Central Mayorista de Antioquia	14.500	15.200	14.875		+
Tuluá (Valle del Cauca)	13.000	14.000	13.500		=	Medellín, Plaza Minorista "José María Villa"	14.500	15.600	15.150		+
Valledupar, Mercado Nuevo	13.000	14.000	13.667		=	Montería, Mercado del Sur	11.000	11.600	11.400		-
Carne de res, punta de anca						Neiva, Surabastos	10.000	10.000	10.000		=
Barranquilla, Barranquillita	17.000	18.000	17.550		=	Palmira (Valle del Cauca)	13.800	14.000	13.950		+
Barranquilla, Granabastos	17.100	18.000	17.475		+	Pasto, El Potrerillo	12.000	12.000	12.000		=
Bogotá, D.C., Frigorífico Ble Ltda.	17.000	18.000	17.583		-	Pereira, La 41	14.000	15.000	14.333		=
Bogotá, D.C., Frigorífico Guadalupe	17.500	18.000	17.667		-	Popayán, Plaza de mercado del barrio Bolívar	13.000	13.000	13.000		=
Bogotá, D.C., Paloquemao	18.000	18.000	18.000		=	Sincelejo, Nuevo Mercado	11.000	11.000	11.000		=
Bucaramanga, Frigoríficos	29.500	30.050	29.775		=	Tuluá (Valle del Cauca)	15.000	16.000	15.500		=
Buenaventura (Valle del Cauca)	18.000	18.000	18.000		=	Valledupar, Mercado Nuevo	13.000	14.000	13.667		=
Cali, Santa Helena	18.000	19.500	18.825		-	Villavicencio, CAV	12.000	12.000	12.000		+
Cartagena, Bazurto	15.200	15.500	15.375		+	Yopal (Casanare)	12.000	12.000	12.000		=

Cuadro 7. Mercados mayoristas. Precios de venta de carnes (continuación)
2019 (29 de junio al 5 de julio)

Productos y mercados	Pesos por kilogramo				Tendencia	Productos y mercados	Pesos por kilogramo				Tendencia
	Mínimo	Máximo	Medio				Mínimo	Máximo	Medio		
Menudencias de pollo						Pechuga de pollo (continuación)					
Armenia, Mercar	3.600	4.800	4.067	=		Popayán, Plaza de mercado del barrio Bolívar	8.000	8.400	8.200	+	
Cúcuta, Cenabastos	3.000	3.700	3.350	-		Santa Marta (Magdalena)	7.500	7.700	7.567	+	
Florencia (Caquetá)	1.800	1.800	1.800	-		Sincelejo, Nuevo Mercado	7.600	7.600	7.600	=	
Ibagué, Plaza La 21	1.000	1.200	1.133	=		Tuluá (Valle del Cauca)	9.200	10.000	9.550	=	
Montería, Mercado del Sur	1.700	1.800	1.763	-		Valledupar, Mercado Nuevo	6.900	7.000	6.967	-	
Neiva, Surabastos	1.600	1.600	1.600	+		Villavicencio, CAV	7.200	7.800	7.550	-	
Pasto, El Potrerillo	1.000	1.000	1.000	=							
Popayán, Plaza de mercado del barrio Bolívar	1.200	1.200	1.200	=		Pierna pernil con rabadilla					
Villavicencio, CAV	1.200	1.600	1.400	+		Arauca (Arauca)	4.300	4.300	4.300	=	
Muslos de pollo con rabadilla						Armenia, Mercar	5.800	6.200	6.000	=	
Medellín, Plaza Minorista "José María Villa"	5.000	5.000	5.000	=		Barranquilla, Barranquillita	3.600	3.800	3.700	=	
Muslos de pollo sin rabadilla						Barranquilla, Granabastos	3.700	3.700	3.700	+	
Arauca (Arauca)	5.700	5.800	5.733	=		Bogotá, D.C., Frigorífico Ble Ltda.	5.800	6.500	6.133	+	
Bogotá, D.C., Corabastos	5.800	6.100	5.900	-		Bogotá, D.C., Frigorífico Guadalupe	6.000	6.600	6.383	+	
Bogotá, D.C., Frigorífico Ble Ltda.	7.000	7.600	7.400	+		Bogotá, D.C., Plaza Las Flores	5.000	5.400	5.167	-	
Bogotá, D.C., Frigorífico Guadalupe	6.000	6.600	6.392	+		Bucaramanga, Frigoríficos	4.900	5.670	5.290	-	
Bogotá, D.C., Paloquemao	7.600	8.000	7.867	+		Buenaventura (Valle del Cauca)	4.200	4.200	4.200	=	
Bogotá, D.C., Plaza Las Flores	5.000	5.400	5.167	-		Cali, Galería Alameda	4.600	4.800	4.700	=	
Bucaramanga, Frigoríficos	7.400	8.050	7.817	=		Cali, Santa Helena	4.700	5.000	4.850	-	
Medellín, Central Mayorista de Antioquia	8.000	8.500	8.300	-		Cartagena, Bazurto	3.700	4.000	3.825	-	
Villavicencio, CAV	6.400	6.800	6.600	+		Cúcuta, Cenabastos	3.600	4.438	4.079	+	
Pechuga de pollo						Florencia (Caquetá)	5.100	5.200	5.150	-	
Arauca (Arauca)	6.800	6.900	6.833	=		Ibagué, Plaza La 21	5.400	5.600	5.533	=	
Armenia, Mercar	8.400	9.000	8.667	=		Medellín, Central Mayorista de Antioquia	5.400	5.500	5.450	=	
Barranquilla, Barranquillita	6.800	7.300	7.075	=		Medellín, Plaza Minorista "José María Villa"	4.000	4.200	4.150	=	
Barranquilla, Granabastos	7.600	7.600	7.600	+		Montería, Mercado del Sur	4.000	4.200	4.075	-	
Bogotá, D.C., Corabastos	7.800	8.400	8.067	+		Neiva, Surabastos	4.800	5.200	5.000	+	
Bogotá, D.C., Frigorífico Ble Ltda.	8.800	9.400	9.075	+		Palmira (Valle del Cauca)	4.800	5.000	4.950	+	
Bogotá, D.C., Frigorífico Guadalupe	7.800	8.600	8.133	-		Pasto, El Potrerillo	5.400	6.000	5.600	-	
Bogotá, D.C., Paloquemao	9.000	9.400	9.267	+		Santa Marta (Magdalena)	3.900	4.000	3.933	+	
Bogotá, D.C., Plaza Las Flores	7.600	7.800	7.767	-		Sincelejo, Nuevo Mercado	4.200	4.200	4.200	=	
Bucaramanga, Frigoríficos	8.400	9.200	8.800	-		Tuluá (Valle del Cauca)	5.400	6.000	5.700	=	
Buenaventura (Valle del Cauca)	8.000	8.000	8.000	+		Valledupar, Mercado Nuevo	3.300	3.600	3.467	=	
Cali, Galería Alameda	7.400	7.600	7.467	-		Villavicencio, CAV	5.400	5.800	5.600	+	
Cali, Santa Helena	7.400	7.600	7.500	-							
Cartagena, Bazurto	7.500	7.700	7.575	-		Pierna pernil sin rabadilla					
Cúcuta, Cenabastos	7.000	7.213	7.071	+		Bogotá, D.C., Corabastos	6.800	7.100	6.933	+	
Florencia (Caquetá)	7.600	7.780	7.690	=		Bogotá, D.C., Frigorífico Ble Ltda.	7.200	7.400	7.329	+	
Ibagué, Plaza La 21	7.400	8.000	7.667	=		Bogotá, D.C., Frigorífico Guadalupe	6.000	6.800	6.333	-	
Manizales, Centro Galerías	8.200	8.600	8.400	=		Bogotá, D.C., Paloquemao	7.600	8.000	7.867	+	
Medellín, Central Mayorista de Antioquia	8.500	9.000	8.675	-		Bogotá, D.C., Plaza Las Flores	5.800	6.000	5.900	+	
Medellín, Plaza Minorista "José María Villa"	7.400	7.800	7.550	=		Bucaramanga, Frigoríficos	6.700	7.450	7.117	+	
Montería, Mercado del Sur	7.200	7.500	7.375	-							
Neiva, Surabastos	7.400	7.600	7.533	-		Piernas de pollo					
Palmira (Valle del Cauca)	8.000	8.400	8.150	=		Armenia, Mercar	6.400	7.000	6.667	=	
Pasto, El Potrerillo	10.000	10.000	10.000	=		Bogotá, D.C., Corabastos	6.400	7.200	6.733	-	
						Bogotá, D.C., Frigorífico Ble Ltda.	8.000	9.000	8.692	+	
						Bogotá, D.C., Frigorífico Guadalupe	6.000	7.000	6.683	+	
						Bogotá, D.C., Paloquemao	8.000	8.000	8.000	+	

Cuadro 7. Mercados mayoristas. Precios de venta de carnes (conclusión)
2019 (29 de junio al 5 de julio)

Productos y mercados	Pesos por kilogramo			
	Precios			Tendencia
	Mínimo	Máximo	Medio	
Piernas de pollo (continuación)				
Bogotá, D.C., Plaza Las Flores	6.000	6.200	6.033	+
Bucaramanga, Frigoríficos	8.100	8.350	8.225	+
Cali, Santa Helena	4.600	4.800	4.725	-
Cartagena, Bazurto	6.700	7.300	7.000	-
Cúcuta, Cenabastos	5.000	5.700	5.300	+
Manizales, Centro Galerías	5.000	6.000	5.500	=
Medellín, Central Mayorista de Antioquia	7.500	7.800	7.650	+
Medellín, Plaza Minorista "José María Villa"	4.500	5.000	4.625	=
Palmira (Valle del Cauca)	6.400	6.800	6.600	+
Popayán, Plaza de mercado del barrio Bolívar	5.600	6.000	5.733	=
Tuluá (Valle del Cauca)	7.000	8.000	7.350	+
Valledupar, Mercado Nuevo	5.400	5.500	5.467	=
Villavicencio, CAV	6.400	7.000	6.650	=

Pollo entero congelado sin vísceras

Arauca (Arauca)	5.800	6.000	5.900	=
Barranquilla, Barranquillita	4.600	5.000	4.800	+
Barranquilla, Granabastos	4.500	4.600	4.550	-
Cali, Galería Alameda	5.800	6.000	5.867	=
Cali, Santa Helena	5.800	6.000	5.875	+
Cartagena, Bazurto	4.300	4.800	4.625	+
Medellín, Central Mayorista de Antioquia	6.800	7.000	6.950	+
Montería, Mercado del Sur	5.000	5.000	5.000	-
Popayán, Plaza de mercado del barrio Bolívar	6.200	6.400	6.267	+

TENDENCIAS

---	-
Variación mayor al -20 %	Variación entre 0 % y -10 %
--	=
Variación entre -10 % y -20 %	Variación igual a 0 %

Productos y mercados	Pesos por kilogramo			
	Precios			Tendencia
	Mínimo	Máximo	Medio	
Pollo entero congelado sin vísceras (continuación)				
Santa Marta (Magdalena)	4.700	5.000	4.833	+
Valledupar, Mercado Nuevo	4.100	4.800	4.467	-
Pollo entero fresco sin vísceras				
Armenia, Mercar	5.800	6.400	6.133	=
Bogotá, D.C., Corabastos	6.000	6.500	6.333	+
Bogotá, D.C., Frigorífico Ble Ltda.	6.300	6.800	6.442	+
Bogotá, D.C., Frigorífico Guadalupe	5.800	6.000	5.967	-
Bogotá, D.C., Paloquemao	7.000	7.000	7.000	+
Bogotá, D.C., Plaza Las Flores	5.800	6.000	5.933	+
Bucaramanga, Frigoríficos	6.500	6.800	6.650	+
Cúcuta, Cenabastos	5.185	5.300	5.228	+
Ibagué, Plaza La 21	5.800	6.200	6.000	-
Palmira (Valle del Cauca)	5.800	6.200	6.000	+
Pasto, El Potrerillo	5.400	6.000	5.600	-
Sincelejo, Nuevo Mercado	5.400	5.400	5.400	=
Tuluá (Valle del Cauca)	7.000	8.000	7.350	=
Villavicencio, CAV	5.800	5.900	5.825	=

Rabadillas de pollo

Bucaramanga, Frigoríficos	2.550	3.050	2.800	+
Manizales, Centro Galerías	1.700	2.000	1.850	=

+	+++
Variación entre 0 % y 10 %	Variación mayor al 20 %
++	n. d.
Variación entre 10 % y 20 %	No determinado

Cuadro 8. Mercados mayoristas. Precios de venta de pescados 2019 (29 de junio al 5 de julio)

Productos y mercados	Pesos por kilogramo			
	Mínimo	Máximo	Medio	Tendencia
Almejas con concha				
Cali, Galería Alameda	7.500	8.400	7.967	+
Cali, Santa Helena	7.600	8.000	7.867	=
Medellín, Central Mayorista de Antioquia	6.900	7.900	7.500	=
Almejas sin concha				
Cali, Galería Alameda	14.000	17.400	15.800	+
Cali, Santa Helena	14.400	16.800	15.633	=
Medellín, Central Mayorista de Antioquia	17.000	19.000	18.000	=
Palmira (Valle del Cauca)	15.000	17.000	16.000	-
Bagre rayado en postas congelado				
Armenia, Mercar	22.000	22.000	22.000	=
Bogotá, D.C., Paloquemao	19.000	20.000	19.333	+
Manizales, Centro Galerías	22.000	24.000	23.000	=
Medellín, Central Mayorista de Antioquia	21.000	22.000	21.333	=
Tunja, Complejo de Servicios del Sur	18.000	19.000	18.500	=
Villavicencio, CAV	18.000	18.000	18.000	=
Bagre rayado entero congelado				
Bogotá, D.C., Plaza Las Flores	11.600	12.000	11.933	+
Cali, Galería Alameda	18.500	23.000	21.167	-
Cali, Santa Helena	18.000	22.000	19.533	+
Medellín, Central Mayorista de Antioquia	15.800	18.000	16.767	=
Palmira (Valle del Cauca)	18.000	20.000	18.875	-
Pereira, Mercasa	20.000	22.000	21.000	=
Popayán, Plaza de mercado del barrio Bolívar	17.000	18.000	17.667	+
Santa Marta (Magdalena)	15.000	18.000	16.333	=
Bagre rayado entero fresco				
Arauca (Arauca)	11.000	12.000	11.167	n.d.
Bogotá, D.C., Paloquemao	19.000	20.000	19.333	+
Bogotá, D.C., Plaza Las Flores	11.200	12.800	11.867	+
Bucaramanga, Centroabastos	14.400	16.000	15.450	+
Cúcuta, La Nueva Sexta	11.000	11.000	11.000	n.d.
Florencia (Caquetá)	15.000	16.000	15.500	-
Ibagué, Plaza La 21	13.600	14.000	13.867	-
Montería, Mercado del Sur	12.000	12.400	12.100	-
Neiva, Surabastos	12.000	12.000	12.000	n.d.
Valledupar, Mercado Nuevo	13.000	15.000	14.000	+
Villavicencio, CAV	13.000	13.000	13.000	n.d.
Basa, filete congelado importado				
Bogotá, D.C., Corabastos	10.000	10.500	10.167	-
Bogotá, D.C., Paloquemao	11.000	12.000	11.667	-
Bogotá, D.C., Plaza Las Flores	9.500	10.000	9.583	-
Bucaramanga, Centroabastos	7.000	7.000	7.000	-
Cali, Galería Alameda	11.500	13.500	12.400	=
Basa, filete congelado importado (continuación)				
Cali, Santa Helena	10.400	12.500	11.467	=
Cúcuta, La Nueva Sexta	8.000	8.500	8.375	+
Medellín, Central Mayorista de Antioquia	11.900	12.900	12.175	+
Palmira (Valle del Cauca)	10.500	12.000	11.125	-
Blanquillo entero fresco				
Bucaramanga, Centroabastos	10.400	12.000	11.125	-
Montería, Mercado del Sur	11.000	11.500	11.125	-
Valledupar, Mercado Nuevo	10.000	12.000	10.667	+
Bocachico criollo fresco				
Cúcuta, La Nueva Sexta	9.000	10.000	9.333	-
Montería, Mercado del Sur	10.000	11.000	10.375	+
Neiva, Surabastos	12.000	12.000	12.000	=
Valledupar, Mercado Nuevo	16.000	16.000	16.000	=
Villavicencio, CAV	12.000	12.000	12.000	n.d.
Bocachico importado congelado				
Armenia, Mercar	8.000	8.400	8.200	=
Barranquilla, Barranquillita	7.800	8.500	8.100	=
Cali, Galería Alameda	8.800	10.800	9.667	+
Cali, Santa Helena	7.400	7.800	7.667	-
Cartagena, Bazurto	6.800	7.200	7.000	-
Cúcuta, La Nueva Sexta	7.500	8.000	7.708	-
Manizales, Centro Galerías	7.000	7.000	7.000	=
Medellín, Central Mayorista de Antioquia	9.200	10.500	9.850	+
Montería, Mercado del Sur	8.000	8.400	8.225	-
Palmira (Valle del Cauca)	7.000	8.000	7.425	-
Pereira, Mercasa	7.000	7.900	7.383	=
Popayán, Plaza de mercado del barrio Bolívar	8.200	8.400	8.333	-
Santa Marta (Magdalena)	8.700	9.000	8.867	-
Sincelejo, Nuevo Mercado	7.000	7.000	7.000	=
Tuluá (Valle del Cauca)	9.000	10.000	9.500	=
Valledupar, Mercado Nuevo	7.750	8.000	7.875	+
Cachama de cultivo fresca				
Arauca (Arauca)	9.000	9.000	9.000	=
Bogotá, D.C., Plaza Las Flores	6.000	6.000	6.000	+
Bucaramanga, Centroabastos	6.400	6.800	6.600	=
Cúcuta, La Nueva Sexta	6.500	7.000	6.583	=
Ibagué, Plaza La 21	6.400	6.800	6.667	+
Montería, Mercado del Sur	6.000	6.000	6.000	-
Neiva, Surabastos	6.000	6.000	6.000	=
Villavicencio, CAV	7.000	7.000	7.000	=
Yopal (Casanare)	6.000	6.500	6.250	=

Cuadro 8. Mercados mayoristas. Precios de venta de pescados (continuación)
2019 (29 de junio al 5 de julio)

Productos y mercados	Pesos por kilogramo				Tendencia	Productos y mercados	Pesos por kilogramo				Tendencia
	Mínimo	Máximo	Medio				Mínimo	Máximo	Medio		
Calamar anillos						Langostino 16-20					
Bogotá, D.C., Corabastos	22.000	24.000	23.000		+	Bogotá, D.C., Corabastos	64.000	68.000	66.000		+
Bogotá, D.C., Paloquemao	25.000	26.000	25.533		+	Buenaventura (Valle del Cauca)	45.000	47.000	46.000		+
Cali, Galería Alameda	18.500	21.600	20.033		=	Cali, Santa Helena	50.000	54.000	52.000		=
Cali, Santa Helena	19.000	23.000	21.233		=	Medellín, Central Mayorista de Antioquia	62.000	66.000	64.000		=
Medellín, Central Mayorista de Antioquia	26.000	29.000	27.250		=	Merluza, filete importado					
Tuluá (Valle del Cauca)	16.000	17.000	16.500		=	Armenia, Mercar	13.000	13.600	13.300		=
Calamar blanco entero						Medellín, Central Mayorista de Antioquia	12.000	12.800	12.400		+
Bogotá, D.C., Corabastos	12.000	13.000	12.500		+	Merluza, filete nacional					
Cali, Galería Alameda	12.000	13.400	12.733		=	Bogotá, D.C., Corabastos	33.000	35.000	34.000		+
Cali, Santa Helena	11.000	12.500	11.833		-	Cali, Galería Alameda	30.000	34.000	32.000		=
Palmira (Valle del Cauca)	11.500	12.500	12.125		-	Cali, Santa Helena	29.000	32.600	30.533		-
Tuluá (Valle del Cauca)	12.400	14.000	13.200		=	Mojarra lora entera congelada					
Calamar morado entero						Armenia, Mercar	11.000	11.400	11.200		=
Cali, Galería Alameda	16.500	17.700	17.200		-	Barranquilla, Barranquillita	7.500	8.000	7.767		=
Cali, Santa Helena	16.400	17.300	16.833		=	Cartagena, Bazurto	8.400	8.800	8.625		=
Tuluá (Valle del Cauca)	17.000	17.500	17.250		=	Mojarra lora entera fresca					
Camarón tigre precocido seco						Barranquilla, Barranquillita	7.500	8.000	7.750		+
Bogotá, D.C., Paloquemao	32.000	32.000	32.000		-	Cartagena, Bazurto	9.000	9.200	9.050		-
Cali, Galería Alameda	27.000	30.000	28.333		-	Montería, Mercado del Sur	7.700	8.000	7.825		+
Cali, Santa Helena	28.400	32.500	30.467		-	Sincelejo, Nuevo Mercado	7.000	7.000	7.000		=
Medellín, Central Mayorista de Antioquia	36.500	37.000	36.833		-	Valledupar, Mercado Nuevo	8.000	8.000	8.000		-
Popayán, Plaza de mercado del barrio Bolívar	30.000	32.000	31.333		=	Nicuro fresco					
Tuluá (Valle del Cauca)	30.000	30.000	30.000		=	Bogotá, D.C., Plaza Las Flores	6.400	6.800	6.733		+
Camarón tití precocido seco						Palmitos de mar					
Bogotá, D.C., Corabastos	27.000	29.000	28.000		-	Bogotá, D.C., Corabastos	9.600	10.000	9.867		-
Bogotá, D.C., Paloquemao	32.100	33.000	32.700		+	Bogotá, D.C., Paloquemao	10.000	12.000	11.000		+
Pereira, Mercasa	14.000	14.500	14.167		=	Medellín, Central Mayorista de Antioquia	12.400	13.000	12.733		=
Popayán, Plaza de mercado del barrio Bolívar	17.000	17.600	17.200		-	Pargo rojo entero congelado					
Santa Marta (Magdalena)	22.000	24.000	22.667		n.d.	Armenia, Mercar	18.000	18.000	18.000		-
Cazuela de mariscos (paquete)						Bogotá, D.C., Corabastos	26.000	27.000	26.333		-
Bogotá, D.C., Corabastos	10.500	11.000	10.833		+	Cali, Galería Alameda	18.000	21.800	19.800		+
Bogotá, D.C., Paloquemao	14.000	14.400	14.133		-	Cali, Santa Helena	17.000	18.300	17.567		=
Corvina, filete congelado nacional						Medellín, Central Mayorista de Antioquia	26.000	28.000	27.333		+
Buenaventura (Valle del Cauca)	31.000	34.000	33.000		+	Palmira (Valle del Cauca)	17.300	18.000	17.700		+
Cali, Galería Alameda	31.000	36.000	33.333		=	Tuluá (Valle del Cauca)	20.000	21.800	20.900		=
Cali, Santa Helena	29.000	32.600	30.867		=	Pargo rojo entero fresco					
Langostino U12						Cartagena, Bazurto	22.000	24.000	22.500		+
Bogotá, D.C., Paloquemao	68.000	70.000	69.333		=	Santa Marta (Magdalena)	18.000	18.000	18.000		=
Cali, Galería Alameda	62.000	65.000	64.000		+						
Medellín, Central Mayorista de Antioquia	88.000	93.000	90.333		=						

Cuadro 8. Mercados mayoristas. Precios de venta de pescados (continuación)
2019 (29 de junio al 5 de julio)

Productos y mercados	Pesos por kilogramo				Tendencia	Productos y mercados	Pesos por kilogramo				Tendencia
	Mínimo	Máximo	Medio				Mínimo	Máximo	Medio		
Pargo rojo platero						Tilapia, filete congelado					
Buenaventura (Valle del Cauca)	22.000	22.000	22.000	=		Bogotá, D.C., Corabastos	14.000	14.500	14.167	+	
Cartagena, Bazurto	22.000	25.000	23.000	+		Cali, Galería Alameda	15.000	16.400	15.733	=	
Popayán, Plaza de mercado del barrio Bolívar	17.000	18.000	17.333	-		Cali, Santa Helena	13.000	14.400	13.800	-	
Santa Marta (Magdalena)	24.000	24.000	24.000	-		Medellín, Central Mayorista de Antioquia	14.000	16.000	15.000	=	
Pescado cabezas						Palmira (Valle del Cauca)	13.500	15.000	14.000	=	
Armenia, Mercar	3.400	3.600	3.500	=		Popayán, Plaza de mercado del barrio Bolívar	14.000	14.000	14.000	-	
Bogotá, D.C., Paloquemao	6.000	7.400	6.867	-		Tuluá (Valle del Cauca)	14.000	14.800	14.400	=	
Cali, Galería Alameda	4.000	5.000	4.500	=		Tilapia, lomitos					
Cali, Santa Helena	4.500	5.000	4.667	=		Medellín, Central Mayorista de Antioquia	6.500	6.900	6.700	=	
Palmira (Valle del Cauca)	6.000	7.000	6.500	=		Tilapia roja entera congelada					
Pereira, Mercasa	3.000	3.300	3.100	=		Barranquilla, Barranquillita	9.000	9.500	9.375	=	
Popayán, Plaza de mercado del barrio Bolívar	4.500	4.500	4.500	=		Cali, Galería Alameda	11.000	13.000	12.167	=	
Róbalo, filete congelado						Cali, Santa Helena	10.500	13.200	11.733	-	
Medellín, Central Mayorista de Antioquia	37.000	39.000	38.333	-		Cartagena, Bazurto	9.500	9.800	9.650	=	
Salmón, filete congelado						Medellín, Central Mayorista de Antioquia	11.200	11.500	11.367	=	
Armenia, Mercar	38.000	40.000	39.000	=		Palmira (Valle del Cauca)	10.000	11.000	10.750	-	
Bogotá, D.C., Corabastos	35.000	38.000	36.333	=		Pasto, El Potrerillo	10.000	12.000	11.000	=	
Bogotá, D.C., Paloquemao	38.000	40.000	39.000	+		Pereira, Mercasa	9.000	9.300	9.100	-	
Cali, Galería Alameda	37.000	43.600	40.067	+		Popayán, Plaza de mercado del barrio Bolívar	11.000	11.600	11.333	-	
Cali, Santa Helena	31.000	36.000	34.000	-		Santa Marta (Magdalena)	10.000	11.000	10.333	+	
Medellín, Central Mayorista de Antioquia	38.000	40.000	38.500	=		Tuluá (Valle del Cauca)	12.000	12.800	12.400	=	
Palmira (Valle del Cauca)	33.000	37.000	35.375	=		Tilapia roja entera fresca					
Popayán, Plaza de mercado del barrio Bolívar	34.000	36.000	35.333	-		Barranquilla, Barranquillita	8.500	9.000	8.875	=	
Sierra entera congelada						Bogotá, D.C., Paloquemao	15.000	16.000	15.333	=	
Armenia, Mercar	16.000	16.000	16.000	=		Bogotá, D.C., Plaza Las Flores	8.000	8.400	8.133	+	
Bogotá, D.C., Corabastos	12.500	13.500	13.000	+		Bucaramanga, Centroabastos	8.000	8.400	8.200	=	
Bogotá, D.C., Paloquemao	14.000	15.000	14.333	-		Cartagena, Bazurto	10.000	10.500	10.175	-	
Bogotá, D.C., Plaza Las Flores	12.500	13.000	12.833	-		Cúcuta, La Nueva Sexta	8.500	8.500	8.500	=	
Buenaventura (Valle del Cauca)	12.000	12.000	12.000	=		Florencia (Caquetá)	10.000	10.000	10.000	=	
Cali, Galería Alameda	14.600	18.000	16.533	=		Ibagué, Plaza La 21	7.600	8.000	7.733	+	
Cali, Santa Helena	12.500	14.000	13.300	=		Montería, Mercado del Sur	8.200	8.500	8.325	+	
Medellín, Central Mayorista de Antioquia	16.000	18.000	17.000	+		Neiva, Surabastos	7.200	8.000	7.600	+	
Palmira (Valle del Cauca)	13.000	15.000	13.875	-		Tunja, Complejo de Servicios del Sur	10.000	11.000	10.750	=	
Santa Marta (Magdalena)	26.000	27.000	26.333	+		Valledupar, Mercado Nuevo	9.000	10.000	9.667	-	
						Villavicencio, CAV	8.600	9.000	8.800	+	
						Yopal (Casanare)	8.000	8.000	8.000	=	

Cuadro 8. Mercados mayoristas. Precios de venta de pescados (conclusión)
2019 (29 de junio al 5 de julio)

Productos y mercados	Pesos por kilogramo				Tendencia	Productos y mercados	Pesos por kilogramo				Tendencia
	Mínimo	Máximo	Medio	Precios			Mínimo	Máximo	Medio	Precios	
Toyo blanco, filete congelado						Trucha en corte mariposa					
Bogotá, D.C., Corabastos	15.000	16.000	15.600		+	(continuación)					
Bogotá, D.C., Paloquemao	16.000	16.000	16.000		-	Cali, Galería Alameda	14.800	16.600	15.467		=
Cali, Santa Helena	11.000	12.200	11.667		=	Cali, Santa Helena	13.000	13.800	13.433		-
Palmira (Valle del Cauca)	12.000	12.000	12.000		+	Manizales, Centro Galerías	15.000	17.000	15.667		=
Popayán, Plaza de mercado del barrio Bolívar	11.800	12.000	11.933		-	Medellín, Central Mayorista de Antioquia	14.500	16.000	15.000		=
Tuluá (Valle del Cauca)	13.800	15.000	14.400		=	Palmira (Valle del Cauca)	13.000	14.500	13.950		+
Trucha en corte mariposa						Pereira, Mercasa	14.000	14.500	14.167		=
Armenia, Mercar	14.000	14.400	14.200		=	Popayán, Plaza de mercado del barrio Bolívar	14.000	14.000	14.000		-
Bogotá, D.C., Corabastos	14.000	15.000	14.500		+	Trucha entera fresca					
Bogotá, D.C., Paloquemao	16.000	16.000	16.000		+	Pasto, El Potrerillo	11.500	12.000	11.750		=
Bogotá, D.C., Plaza Las Flores	13.000	14.000	13.417		+						
TENDENCIAS											
---						+					
Variación mayor al -20 %						Variación entre 0 % y 10 %					
--						++					
Variación entre -10 % y -20 %						Variación entre 10 % y 20 %					
-						+++					
Variación entre 0 % y -10 %						Variación mayor al 20 %					
=						n. d.					
Variación igual a 0 %						No determinado					

BOLETÍN SEMANAL PRECIOS MAYORISTAS

Cuadro 9. Mercados mayoristas. Precios de venta de productos procesados
2019 (29 de junio al 5 de julio)

Productos y mercados	Pesos por kilogramo				Tendencia	Productos y mercados	Pesos por kilogramo				Tendencia
	Mínimo	Máximo	Medio				Mínimo	Máximo	Medio		
Aceite girasol						Avena en hojuelas					
Barranquilla, Barranquillita	8.500	9.020	8.759	-		Armenia, Mercar	7.250	7.650	7.467	=	
Barranquilla, Granabastos	8.858	8.958	8.908	=		Barranquilla, Barranquillita	7.146	7.396	7.268	=	
Cartagena, Bazaruto	6.481	6.852	6.713	-		Barranquilla, Granabastos	7.208	7.583	7.417	=	
Montería, Mercado del Sur	8.056	8.333	8.181	=		Bogotá, D.C., Corabastos	7.333	7.500	7.389	-	
Santa Marta (Magdalena)	7.778	8.333	8.056	=		Bogotá, D.C., Paloquemao	7.625	7.833	7.708	+	
Sincelejo, Nuevo Mercado	6.125	6.358	6.246	-		Bogotá, D.C., Plaza España	7.067	7.500	7.318	-	
Valledupar, Mercado Nuevo	8.333	8.667	8.500	=		Bucaramanga, Centroabastos	6.833	7.167	7.000	=	
						Bucaramanga, Mercados del centro	6.958	7.000	6.986	=	
						Cali, La Floresta	7.500	7.750	7.583	=	
Aceite vegetal mezcla						Cali, Santa Helena	7.250	7.500	7.417	=	
Armenia, Mercar	5.517	5.650	5.583	=		Cali, Siloé	7.250	7.500	7.375	=	
Barranquilla, Barranquillita	4.975	5.292	5.086	=		Cartagena, Bazaruto	6.771	7.083	6.979	+	
Barranquilla, Granabastos	4.825	5.025	4.881	=		Cartago (Valle del Cauca)	7.292	7.458	7.347	=	
Bogotá, D.C., Corabastos	4.667	4.833	4.750	-		Cúcuta, Cenabastos	6.833	6.917	6.861	+	
Bogotá, D.C., Paloquemao	4.667	4.792	4.750	-		Cúcuta, La Nueva Sexta	6.833	7.083	6.917	=	
Bogotá, D.C., Plaza España	4.667	4.833	4.781	+		Ibagué, Plaza La 21	7.300	7.767	7.592	=	
Bucaramanga, Centroabastos	4.444	5.111	4.744	=		Neiva, Surabastos	7.500	7.667	7.583	-	
Bucaramanga, Mercados del centro	4.630	5.333	5.025	=		Palmira (Valle del Cauca)	7.450	8.000	7.675	-	
Buenaventura (Valle del Cauca)	4.908	5.796	5.231	+		Pamplona (Norte de Santander)	6.500	6.667	6.611	=	
Cali, La Floresta	5.800	6.400	6.133	+		Pereira, Mercasa	7.100	8.250	7.675	=	
Cali, Santa Helena	5.800	6.400	6.061	-		Popayán, Plaza de mercado del barrio Bolívar	6.583	6.667	6.639	=	
Cali, Siloé	5.792	6.400	6.098	+		Santa Marta (Magdalena)	6.771	7.500	7.193	=	
Cartagena, Bazaruto	4.333	4.583	4.500	-		Sincelejo, Nuevo Mercado	7.083	7.208	7.146	+	
Cartago (Valle del Cauca)	4.850	5.417	5.123	+		Tuluá (Valle del Cauca)	7.083	7.552	7.295	=	
Cúcuta, Cenabastos	4.259	4.444	4.336	=		Villavicencio, CAV	7.167	7.396	7.268	+	
Cúcuta, La Nueva Sexta	4.167	4.271	4.236	+							
Florencia (Caquetá)	4.125	4.333	4.219	=		Avena molida					
Ibagué, Plaza La 21	4.483	4.900	4.644	+		Barranquilla, Barranquillita	7.146	7.417	7.310	=	
Medellín, Central Mayorista de Antioquia	5.000	5.400	5.196	+		Barranquilla, Granabastos	7.188	7.396	7.292	+	
Montería, Mercado del Sur	4.425	4.567	4.498	=		Bogotá, D.C., Corabastos	7.333	7.500	7.389	-	
Neiva, Surabastos	4.000	4.333	4.167	-		Bogotá, D.C., Paloquemao	7.625	7.833	7.708	+	
Palmira (Valle del Cauca)	5.375	6.200	5.692	-		Bogotá, D.C., Plaza España	7.067	7.500	7.318	-	
Pamplona (Norte de Santander)	3.981	4.074	4.043	=		Cali, La Floresta	7.500	8.000	7.750	+	
Pasto, El Potrerillo	3.750	4.000	3.896	=		Cali, Santa Helena	7.500	7.750	7.583	=	
Pereira, Mercasa	5.508	5.720	5.615	=		Cali, Siloé	7.500	7.750	7.625	=	
Popayán, Plaza de mercado del barrio Bolívar	3.733	3.850	3.793	-		Ibagué, Plaza La 21	7.300	7.767	7.592	=	
Santa Marta (Magdalena)	5.000	5.208	5.094	=		Neiva, Surabastos	7.500	7.667	7.583	-	
Sincelejo, Nuevo Mercado	3.889	4.315	4.019	=		Palmira (Valle del Cauca)	7.450	8.000	7.675	-	
Tuluá (Valle del Cauca)	5.250	6.358	5.693	-		Pereira, Mercasa	7.100	8.250	7.675	=	
Valledupar, Mercado Nuevo	4.583	4.750	4.639	=		Popayán, Plaza de mercado del barrio Bolívar	6.667	6.800	6.739	=	
Villavicencio, CAV	4.542	5.792	5.148	-		Sincelejo, Nuevo Mercado	6.771	7.208	7.026	+	
						Tuluá (Valle del Cauca)	7.083	7.552	7.295	=	
						Valledupar, Mercado Nuevo	6.563	6.771	6.667	=	
						Villavicencio, CAV	7.167	7.396	7.268	+	
Arveja enlatada											
Medellín, Central Mayorista de Antioquia	6.609	6.825	6.708	+							
Medellín, Plaza Minorista "José María Villa"	9.167	9.375	9.271	=							
Pereira, Mercasa	7.042	7.250	7.146	n.d.							
Santa Marta (Magdalena)	5.780	6.048	5.938	=							
Valledupar, Mercado Nuevo	7.333	8.819	8.255	-							

Cuadro 9. Mercados mayoristas. Precios de venta de productos procesados (continuación)
2019 (29 de junio al 5 de julio)

Productos y mercados	Pesos por kilogramo				Tendencia	Productos y mercados	Pesos por kilogramo				Tendencia
	Mínimo	Máximo	Medio				Mínimo	Máximo	Medio		
Azúcar morena						Azúcar sulfitada (continuación)					
Bogotá, D.C., Corabastos	2.640	2.720	2.680	-		Popayán, Plaza de mercado del barrio Bolívar	2.060	2.096	2.079	=	
Bogotá, D.C., Plaza España	2.679	2.720	2.692	-		Santa Marta (Magdalena)	2.180	2.240	2.215	=	
Cali, La Floresta	2.560	2.720	2.613	+		Sincelejo, Nuevo Mercado	2.120	2.160	2.135	-	
Cali, Santa Helena	2.520	2.640	2.573	+		Tuluá (Valle del Cauca)	2.160	2.220	2.194	-	
Cali, Siloé	2.560	2.720	2.640	=		Valledupar, Mercado Nuevo	2.160	2.160	2.160	=	
Cartago (Valle del Cauca)	2.700	2.800	2.740	=		Bocadillo veleño					
Ibagué, Plaza La 21	2.520	2.560	2.543	=		Bogotá, D.C., Corabastos	222	236	231	-	
Medellín, Central Mayorista de Antioquia	2.720	2.800	2.755	+		Bogotá, D.C., Paloquemao	264	278	271	-	
Medellín, Plaza Minorista "José María Villa"	2.740	2.800	2.765	=		Villavicencio, CAV	233	236	235	=	
Pamplona (Norte de Santander)	3.000	3.000	3.000	+		Café instantáneo					
Pasto, El Potrerillo	2.680	2.720	2.700	=		Barranquilla, Barranquillita	75.275	77.549	76.261	+	
Tuluá (Valle del Cauca)	2.784	2.956	2.840	+		Barranquilla, Granabastos	75.490	76.471	76.042	-	
Azúcar refinada						Bogotá, D.C., Corabastos	75.980	76.471	76.225	-	
Barranquilla, Barranquillita	2.744	2.900	2.811	=		Bogotá, D.C., Plaza España	72.913	75.490	74.748	-	
Barranquilla, Granabastos	2.200	2.268	2.235	+		Buenaventura (Valle del Cauca)	85.163	87.451	85.969	+	
Bucaramanga, Centroabastos	2.788	2.920	2.849	=		Cali, La Floresta	92.000	96.000	94.000	+	
Bucaramanga, Mercados del centro	2.840	2.960	2.900	-		Cali, Santa Helena	89.412	90.588	89.804	+	
Cartagena, Bazurto	2.560	2.800	2.700	-		Cali, Siloé	92.000	94.000	93.000	=	
Cúcuta, Cenabastos	3.080	3.200	3.147	=		Cartagena, Bazurto	70.588	72.059	71.446	-	
Ibagué, Plaza La 21	2.540	2.600	2.563	=		Cartago (Valle del Cauca)	71.167	75.000	73.125	=	
Medellín, Central Mayorista de Antioquia	2.680	2.800	2.750	+		Cúcuta, Cenabastos	74.510	75.980	75.000	-	
Montería, Mercado del Sur	2.140	2.200	2.165	=		Florencia (Caquetá)	72.549	73.529	73.039	-	
Neiva, Surabastos	2.300	2.360	2.325	+		Medellín, Central Mayorista de Antioquia	83.660	86.275	84.967	=	
Pamplona (Norte de Santander)	2.340	2.400	2.367	+		Medellín, Plaza Minorista "José María Villa"	85.621	86.928	86.356	=	
Pasto, El Potrerillo	2.060	2.080	2.070	-		Neiva, Surabastos	67.647	70.588	69.363	+	
Santa Marta (Magdalena)	2.560	2.800	2.660	=		Palmira (Valle del Cauca)	87.647	90.588	88.971	-	
Valledupar, Mercado Nuevo	2.600	2.720	2.653	=		Pamplona (Norte de Santander)	68.627	71.078	69.444	-	
Villavicencio, CAV	3.040	3.120	3.080	n.d.		Pasto, El Potrerillo	82.353	83.660	83.007	=	
Azúcar sulfitada						Popayán, Plaza de mercado del barrio Bolívar	84.967	86.928	86.057	=	
Armenia, Mercar	2.300	2.400	2.353	=		Santa Marta (Magdalena)	80.000	87.745	83.603	=	
Barranquilla, Barranquillita	2.120	2.204	2.171	-		Sincelejo, Nuevo Mercado	75.392	76.471	75.931	=	
Barranquilla, Granabastos	2.138	2.166	2.151	-		Tuluá (Valle del Cauca)	84.967	89.281	87.190	=	
Bogotá, D.C., Corabastos	2.240	2.300	2.267	-		Valledupar, Mercado Nuevo	67.647	67.647	67.647	=	
Bogotá, D.C., Paloquemao	2.560	2.560	2.560	+		Café molido					
Bogotá, D.C., Plaza España	2.360	2.400	2.380	+		Armenia, Mercar	16.400	17.140	16.713	=	
Bucaramanga, Centroabastos	2.300	2.400	2.340	-		Barranquilla, Barranquillita	16.300	16.500	16.406	=	
Bucaramanga, Mercados del centro	2.320	2.400	2.367	=		Barranquilla, Granabastos	16.046	16.208	16.143	=	
Buenaventura (Valle del Cauca)	2.258	2.480	2.369	-		Bogotá, D.C., Corabastos	15.000	15.833	15.389	-	
Cali, La Floresta	2.240	2.280	2.253	-		Bogotá, D.C., Paloquemao	15.333	15.417	15.361	-	
Cali, Santa Helena	2.160	2.200	2.187	-		Bogotá, D.C., Plaza España	15.122	15.500	15.322	-	
Cali, Siloé	2.240	2.300	2.270	+		Bucaramanga, Centroabastos	15.892	16.800	16.364	=	
Cartagena, Bazurto	2.120	2.200	2.155	-		Bucaramanga, Mercados del centro	16.200	17.000	16.622	=	
Cartago (Valle del Cauca)	2.320	2.360	2.340	=		Cali, La Floresta	15.000	15.360	15.187	=	
Ibagué, Plaza La 21	2.200	2.240	2.225	=		Cali, Santa Helena	15.000	15.200	15.133	=	
Manizales, Centro Galerías	2.500	2.600	2.550	=		Cali, Siloé	15.200	15.600	15.400	=	
Medellín, Central Mayorista de Antioquia	2.280	2.300	2.290	=							
Palmira (Valle del Cauca)	2.160	2.200	2.175	-							

Cuadro 9. Mercados mayoristas. Precios de venta de productos procesados (continuación)
2019 (29 de junio al 5 de julio)

Productos y mercados	Pesos por kilogramo				Tendencia	Productos y mercados	Pesos por kilogramo				Tendencia
	Mínimo	Máximo	Medio				Mínimo	Máximo	Medio		
Café molido (continuación)						Chocolate dulce (continuación)					
Cartagena, Bazurto	15.333	15.583	15.438	=		Santa Marta (Magdalena)	10.083	11.458	10.846	-	
Cartago (Valle del Cauca)	14.872	15.200	15.061	=		Sincelejo, Nuevo Mercado	13.400	13.800	13.650	=	
Cúcuta, Cenabastos	16.333	16.500	16.444	=		Valledupar, Mercado Nuevo	11.000	12.000	11.333	=	
Florencia (Cauquetá)	16.800	16.900	16.850	=		Villavicencio, CAV	10.129	10.908	10.535	+	
Ibagué, Plaza La 21	17.400	18.500	17.725	=		Chocolate instantáneo					
Manizales, Centro Galerías	15.000	15.400	15.200	=		Medellín, Central Mayorista de Antioquia	19.437	19.821	19.565	=	
Medellín, Central Mayorista de Antioquia	15.200	15.600	15.450	=		Color (bolsita)					
Montería, Mercado del Sur	16.800	17.200	17.000	=		Ibagué, Plaza La 21	23.800	26.000	24.450	-	
Neiva, Surabastos	16.500	17.000	16.667	-		Medellín, Central Mayorista de Antioquia	17.262	17.857	17.530	-	
Palmira (Valle del Cauca)	15.000	15.300	15.150	-		Medellín, Plaza Minorista "José María Villa"	17.857	19.524	18.423	=	
Popayán, Plaza de mercado del barrio Bolívar	15.040	15.200	15.147	=		Neiva, Surabastos	15.500	16.000	15.688	+	
Santa Marta (Magdalena)	15.583	18.000	17.006	=		Pereira, Mercasa	21.625	23.750	22.688	n.d.	
Sincelejo, Nuevo Mercado	17.783	18.233	17.950	=		Fécula de maíz					
Tuluá (Valle del Cauca)	14.880	15.032	14.957	+		Armenia, Mercar	17.569	18.889	18.408	=	
Valledupar, Mercado Nuevo	16.250	16.500	16.389	=		Barranquilla, Barranquillita	18.674	19.167	18.887	=	
Villavicencio, CAV	15.083	15.600	15.257	+		Barranquilla, Granabastos	17.778	18.514	18.042	-	
Chocolate amargo						Bogotá, D.C., Corabastos	16.118	16.513	16.316	-	
Buenaventura (Valle del Cauca)	21.920	22.360	22.145	=		Bucaramanga, Centroabastos	16.513	18.158	17.353	=	
Cali, La Floresta	22.000	22.400	22.133	+		Bucaramanga, Mercados del centro	17.500	18.421	17.943	=	
Cali, Santa Helena	21.600	22.000	21.867	+		Cartagena, Bazurto	16.389	16.944	16.597	-	
Cali, Siloé	22.400	22.400	22.400	=		Cúcuta, Cenabastos	18.056	19.028	18.380	=	
Cartago (Valle del Cauca)	20.800	21.600	21.267	=		Cúcuta, La Nueva Sexta	18.472	19.167	18.796	-	
Ibagué, Plaza La 21	22.000	23.800	22.975	-		Montería, Mercado del Sur	13.067	13.333	13.211	=	
Manizales, Centro Galerías	21.200	22.800	21.800	=		Neiva, Surabastos	19.605	19.737	19.671	+	
Medellín, Central Mayorista de Antioquia	20.360	20.600	20.480	=		Pasto, El Potrerillo	15.132	15.263	15.197	=	
Medellín, Plaza Minorista "José María Villa"	21.200	21.800	21.500	=		Popayán, Plaza de mercado del barrio Bolívar	16.118	16.382	16.270	=	
Palmira (Valle del Cauca)	21.200	22.000	21.600	+		Santa Marta (Magdalena)	19.444	20.000	19.722	-	
Pasto, El Potrerillo	21.200	21.600	21.400	=		Villavicencio, CAV	17.171	17.928	17.549	+	
Popayán, Plaza de mercado del barrio Bolívar	21.480	21.600	21.545	=		Frijol enlatado					
Tuluá (Valle del Cauca)	20.800	22.248	21.349	=		Medellín, Central Mayorista de Antioquia	9.195	9.282	9.231	=	
Chocolate dulce						Medellín, Plaza Minorista "José María Villa"	9.698	9.806	9.743	=	
Barranquilla, Barranquillita	13.450	13.677	13.557	-		Galletas dulces redondas con crema					
Barranquilla, Granabastos	13.526	14.150	13.869	=		Barranquilla, Barranquillita	10.083	12.651	11.258	=	
Bogotá, D.C., Corabastos	10.000	10.208	10.125	-		Barranquilla, Granabastos	12.145	12.359	12.268	+	
Bogotá, D.C., Plaza España	10.292	10.510	10.378	+		Bogotá, D.C., Plaza España	11.535	11.647	11.584	-	
Bucaramanga, Centroabastos	9.600	9.800	9.713	+		Bucaramanga, Centroabastos	14.337	14.819	14.511	+	
Bucaramanga, Mercados del centro	9.600	9.640	9.613	=		Bucaramanga, Mercados del centro	12.209	12.530	12.396	=	
Cartagena, Bazurto	13.000	13.500	13.225	-		Cartagena, Bazurto	9.514	9.931	9.722	=	
Cúcuta, Cenabastos	10.708	11.000	10.903	=		Cúcuta, Cenabastos	12.407	12.614	12.510	=	
Cúcuta, La Nueva Sexta	10.480	10.960	10.720	-		Ibagué, Plaza La 21	9.833	10.333	10.063	-	
Florencia (Cauquetá)	9.800	9.920	9.860	=		Pamplona (Norte de Santander)	11.890	12.200	12.097	+	
Ibagué, Plaza La 21	10.100	10.800	10.525	=							
Montería, Mercado del Sur	13.000	14.000	13.613	=							
Neiva, Surabastos	10.833	11.250	11.028	-							
Pamplona (Norte de Santander)	10.208	10.208	10.208	+							

Cuadro 9. Mercados mayoristas. Precios de venta de productos procesados (continuación)
2019 (29 de junio al 5 de julio)

Productos y mercados	Pesos por kilogramo				Tendencia	Productos y mercados	Pesos por kilogramo				Tendencia
	Mínimo	Máximo	Medio				Mínimo	Máximo	Medio		
Galletas dulces redondas con crema (continuación)						Gelatina (continuación)					
Santa Marta (Magdalena)	9.722	10.278	9.965	=		Cúcuta, La Nueva Sexta	20.833	21.875	21.181	+	
Sincelejo, Nuevo Mercado	9.375	10.132	9.677	=		Ibagué, Plaza La 21	20.833	22.917	22.396	=	
Galletas saladas						Manizales, Centro Galerías	21.875	23.438	22.396	-	
Armenia, Mercar	11.333	11.528	11.431	=		Medellín, Central Mayorista de Antioquia	20.313	21.146	20.768	=	
Barranquilla, Barranquillita	10.833	11.250	11.074	+		Neiva, Surabastos	25.000	27.083	25.781	+	
Barranquilla, Granabastos	11.339	11.479	11.392	=		Palmira (Valle del Cauca)	25.000	27.344	26.393	+	
Bogotá, D.C., Corabastos	9.259	10.053	9.656	+		Pamplona (Norte de Santander)	19.792	21.875	20.486	-	
Bogotá, D.C., Paloquemao	9.259	9.524	9.414	+		Pasto, El Potrerillo	20.833	21.875	21.354	=	
Bogotá, D.C., Plaza España	9.375	9.524	9.459	-		Pereira, Mercasa	22.656	24.125	23.391	=	
Bucaramanga, Centroabastos	9.544	11.270	10.267	=		Popayán, Plaza de mercado del barrio Bolívar	26.042	26.563	26.215	-	
Bucaramanga, Mercados del centro	10.873	11.111	10.979	=		Santa Marta (Magdalena)	23.958	25.000	24.479	=	
Buenaventura (Valle del Cauca)	9.524	9.714	9.619	-		Tuluá (Valle del Cauca)	20.885	21.875	21.337	+	
Cali, La Floresta	10.794	11.111	10.899	-		Valledupar, Mercado Nuevo	19.792	22.500	21.042	=	
Cali, Santa Helena	10.476	10.794	10.617	-		Harina de trigo					
Cali, Siloé	10.794	10.794	10.794	=		Armenia, Mercar	1.924	2.000	1.966	=	
Cartago (Valle del Cauca)	9.819	10.694	10.434	=		Barranquilla, Barranquillita	1.304	1.404	1.359	=	
Cúcuta, Cenabastos	10.139	10.208	10.162	=		Barranquilla, Granabastos	1.420	1.442	1.435	+	
Florencia (Caquetá)	10.278	10.972	10.625	=		Bogotá, D.C., Corabastos	1.780	1.840	1.807	+	
Ibagué, Plaza La 21	9.013	9.846	9.423	-		Bogotá, D.C., Paloquemao	1.880	1.910	1.893	-	
Manizales, Centro Galerías	10.208	10.972	10.718	-		Bogotá, D.C., Plaza España	1.800	1.900	1.847	+	
Medellín, Central Mayorista de Antioquia	8.241	9.656	8.935	=		Bucaramanga, Centroabastos	2.360	2.480	2.424	=	
Medellín, Plaza Minorista "José María Villa"	9.921	10.053	9.954	=		Bucaramanga, Mercados del centro	2.320	2.540	2.420	=	
Neiva, Surabastos	10.833	11.389	11.059	-		Buenaventura (Valle del Cauca)	1.576	1.720	1.665	-	
Palmira (Valle del Cauca)	11.270	11.508	11.369	+		Cali, La Floresta	3.000	3.200	3.067	-	
Pamplona (Norte de Santander)	10.417	10.833	10.602	-		Cali, Santa Helena	2.904	3.000	2.968	+	
Pasto, El Potrerillo	10.317	10.582	10.450	=		Cali, Siloé	2.880	3.040	2.960	=	
Pereira, Mercasa	9.236	10.000	9.551	=		Cartagena, Bazurto	1.560	1.640	1.610	-	
Popayán, Plaza de mercado del barrio Bolívar	11.111	11.389	11.259	+		Cartago (Valle del Cauca)	1.640	1.760	1.710	=	
Santa Marta (Magdalena)	11.250	11.667	11.420	-		Cúcuta, Cenabastos	2.000	2.100	2.067	-	
Tuluá (Valle del Cauca)	9.828	10.569	10.176	-		Cúcuta, La Nueva Sexta	2.200	2.300	2.233	=	
Valledupar, Mercado Nuevo	10.694	11.111	10.880	=		Florencia (Caquetá)	1.680	1.720	1.700	=	
Villavicencio, CAV	9.910	11.111	10.456	-		Ibagué, Plaza La 21	1.792	1.920	1.842	-	
Gelatina						Manizales, Centro Galerías	1.736	2.000	1.814	++	
Barranquilla, Barranquillita	21.563	23.333	22.480	=		Medellín, Central Mayorista de Antioquia	2.800	2.944	2.872	=	
Barranquilla, Granabastos	21.484	22.396	21.967	=		Medellín, Plaza Minorista "José María Villa"	2.880	2.960	2.900	=	
Bogotá, D.C., Corabastos	22.656	23.438	23.003	+		Montería, Mercado del Sur	1.936	2.080	2.018	=	
Bogotá, D.C., Plaza España	21.875	23.900	22.511	+		Neiva, Surabastos	1.680	1.680	1.680	=	
Bucaramanga, Centroabastos	19.792	21.354	20.469	=		Palmira (Valle del Cauca)	2.960	3.200	3.080	+	
Bucaramanga, Mercados del centro	20.833	23.255	21.988	=		Pamplona (Norte de Santander)	1.950	2.000	1.983	+	
Buenaventura (Valle del Cauca)	21.328	23.177	22.253	=		Pasto, El Potrerillo	1.840	1.920	1.880	=	
Cali, La Floresta	22.500	25.000	23.333	+		Pereira, Mercasa	2.582	3.052	2.798	-	
Cali, Santa Helena	22.500	23.958	22.986	+		Popayán, Plaza de mercado del barrio Bolívar	1.664	1.680	1.675	+	
Cali, Siloé	22.396	25.000	23.698	-		Santa Marta (Magdalena)	1.520	1.600	1.570	=	
Cartagena, Bazurto	18.229	19.271	18.750	-		Sincelejo, Nuevo Mercado	1.350	1.480	1.413	+	
Cartago (Valle del Cauca)	21.250	21.875	21.563	=		Tuluá (Valle del Cauca)	1.624	1.752	1.680	+	
Cúcuta, Cenabastos	20.833	21.354	21.007	+		Valledupar, Mercado Nuevo	1.833	1.833	1.833	=	
						Villavicencio, CAV	1.760	2.000	1.900	-	

Cuadro 9. Mercados mayoristas. Precios de venta de productos procesados (continuación)
2019 (29 de junio al 5 de julio)

Productos y mercados	Pesos por kilogramo				Tendencia	Productos y mercados	Pesos por kilogramo				Tendencia
	Mínimo	Máximo	Medio				Mínimo	Máximo	Medio		
Harina precocida de maíz						Jugo instantáneo (sobre)					
Arauca (Arauca)	4.083	4.125	4.104	=		(continuación)					
Armenia, Mercar	2.742	3.100	2.905	=	Cali, Santa Helena	25.000	27.778	26.852	-		
Barranquilla, Barranquillita	2.258	2.400	2.315	+	Cali, Siloé	27.778	33.333	30.556	-		
Barranquilla, Granabastos	2.421	2.583	2.498	++	Cartagena, Bazurto	24.444	25.833	25.069	=		
Bogotá, D.C., Corabastos	2.833	3.000	2.917	-	Cartago (Valle del Cauca)	36.667	41.667	40.167	=		
Bogotá, D.C., Paloquemao	3.167	3.208	3.181	-	Ibagué, Plaza La 21	23.556	24.722	24.361	-		
Bogotá, D.C., Plaza España	2.766	2.917	2.848	+	Medellín, Central Mayorista de Antioquia	23.472	24.444	24.063	n.d.		
Bucaramanga, Centroabastos	2.810	2.958	2.867	=	Medellín, Plaza Minorista "José María Villa"	23.611	25.000	24.306	=		
Bucaramanga, Mercados del centro	2.792	2.833	2.811	=	Montería, Mercado del Sur	29.167	30.556	29.931	n.d.		
Buenaventura (Valle del Cauca)	2.440	2.880	2.664	-	Palmira (Valle del Cauca)	41.000	43.333	41.917	+		
Cali, La Floresta	3.125	3.333	3.264	+	Pasto, El Potrerillo	33.333	33.333	33.333	=		
Cali, Santa Helena	3.000	3.100	3.067	+	Popayán, Plaza de mercado del barrio Bolívar	33.333	33.889	33.519	-		
Cali, Siloé	2.833	2.917	2.875	-	Santa Marta (Magdalena)	25.000	31.111	27.639	+		
Cartagena, Bazurto	2.833	3.167	2.938	=	Sincelejo, Nuevo Mercado	24.167	24.722	24.444	-		
Cartago (Valle del Cauca)	2.752	2.800	2.776	=	Valledupar, Mercado Nuevo	23.333	23.611	23.519	=		
Cúcuta, Cenabastos	2.900	3.000	2.967	=	Villavicencio, CAV	24.167	24.722	24.352	+		
Cúcuta, La Nueva Sexta	2.950	3.100	3.017	-							
Ibagué, Plaza La 21	2.375	2.508	2.458	+++	Lomitos de atún en lata						
Manizales, Centro Galerías	2.750	3.000	2.854	-	Armenia, Mercar	20.221	20.588	20.343	=		
Montería, Mercado del Sur	2.750	2.833	2.808	=	Barranquilla, Barranquillita	21.484	22.526	22.027	-		
Neiva, Surabastos	2.750	2.917	2.844	-	Barranquilla, Granabastos	23.438	24.128	23.926	+		
Palmira (Valle del Cauca)	3.000	3.358	3.215	+	Bogotá, D.C., Corabastos	19.118	19.608	19.383	-		
Pamplona (Norte de Santander)	2.800	2.850	2.817	=	Bogotá, D.C., Plaza España	20.182	20.466	20.364	+		
Pasto, El Potrerillo	2.083	2.250	2.167	=	Bucaramanga, Centroabastos	19.081	21.691	20.372	=		
Pereira, Mercasa	2.583	2.670	2.627	=	Bucaramanga, Mercados del centro	20.711	21.765	21.238	=		
Popayán, Plaza de mercado del barrio Bolívar	2.160	2.240	2.213	=	Buenaventura (Valle del Cauca)	25.495	27.240	26.250	=		
Santa Marta (Magdalena)	2.667	2.750	2.708	=	Cali, La Floresta	18.824	19.412	19.020	-		
Tuluá (Valle del Cauca)	2.584	2.672	2.624	=	Cali, Santa Helena	20.098	20.588	20.425	-		
Valledupar, Mercado Nuevo	3.000	3.167	3.111	+	Cali, Siloé	17.157	17.647	17.402	-		
					Cartago (Valle del Cauca)	20.294	21.176	20.686	=		
Jugo de frutas						Cúcuta, Cenabastos	20.343	20.404	20.364	+	
Barranquilla, Barranquillita	5.705	5.969	5.880	=	Cúcuta, La Nueva Sexta	19.608	19.975	19.812	=		
Barranquilla, Granabastos	5.614	5.760	5.708	=	Medellín, Central Mayorista de Antioquia	19.853	20.221	20.006	+		
Bucaramanga, Centroabastos	5.853	6.047	5.969	=	Medellín, Plaza Minorista "José María Villa"	20.221	20.221	20.221	=		
Bucaramanga, Mercados del centro	6.047	6.260	6.169	=	Montería, Mercado del Sur	22.059	22.794	22.439	=		
Cartagena, Bazurto	4.961	5.426	5.155	-	Neiva, Surabastos	20.833	21.814	21.446	-		
Santa Marta (Magdalena)	5.736	6.047	5.891	=	Palmira (Valle del Cauca)	20.882	21.471	21.146	=		
Sincelejo, Nuevo Mercado	5.581	6.016	5.729	+	Pamplona (Norte de Santander)	19.608	20.221	19.894	=		
Valledupar, Mercado Nuevo	5.426	5.891	5.633	=	Pasto, El Potrerillo	19.643	19.881	19.762	=		
					Pereira, Mercasa	20.588	21.850	21.291	-		
Jugo instantáneo (sobre)						Popayán, Plaza de mercado del barrio Bolívar	23.333	23.571	23.425	+	
Armenia, Mercar	33.889	34.167	34.028	=	Santa Marta (Magdalena)	21.765	21.765	21.765	=		
Barranquilla, Barranquillita	24.167	24.722	24.444	=	Sincelejo, Nuevo Mercado	18.382	18.627	18.505	=		
Barranquilla, Granabastos	24.417	25.333	24.824	-	Tuluá (Valle del Cauca)	19.975	20.123	20.061	-		
Bogotá, D.C., Corabastos	40.000	41.667	40.556	-	Villavicencio, CAV	19.485	20.833	19.935	-		
Bogotá, D.C., Paloquemao	46.667	48.333	47.222	+							
Bogotá, D.C., Plaza España	41.667	44.000	43.000	n.d.							
Buenaventura (Valle del Cauca)	41.333	41.667	41.556	+							
Cali, La Floresta	27.778	33.333	31.481	-							

Cuadro 9. Mercados mayoristas. Precios de venta de productos procesados (continuación)
2019 (29 de junio al 5 de julio)

Productos y mercados	Pesos por kilogramo				Tendencia	Productos y mercados	Pesos por kilogramo				Tendencia
	Mínimo	Máximo	Medio				Mínimo	Máximo	Medio		
Maíz enlatado						Mayonesa doy pack (continuación)					
Medellín, Central Mayorista de Antioquia	9.549	9.790	9.681		-	Cali, Santa Helena	12.000	12.667	12.222		-
Manteca						Cali, Siloé	12.000	12.667	12.333		-
Armenia, Mercar	5.133	5.320	5.251		=	Cartagena, Bazurto	11.667	12.500	12.153		-
Bogotá, D.C., Corabastos	5.300	5.600	5.467		-	Ibagué, Plaza La 21	8.750	9.000	8.813		+
Bogotá, D.C., Plaza España	5.790	6.000	5.854		-	Manizales, Centro Galerías	15.833	16.500	16.264		-
Buenaventura (Valle del Cauca)	3.690	3.800	3.763		+	Medellín, Central Mayorista de Antioquia	13.750	14.417	14.073		+
Cartago (Valle del Cauca)	5.100	5.500	5.338		=	Palmira (Valle del Cauca)	16.750	17.750	17.250		+
Cúcuta, Cenabastos	5.625	5.667	5.646		=	Pereira, Mercasa	8.000	8.513	8.282		n.d.
Cúcuta, La Nueva Sexta	5.958	6.000	5.979		n.d.	Popayán, Plaza de mercado del barrio Bolívar	15.351	17.982	16.630		+
Florencia (Caquetá)	3.600	3.700	3.650		=	Santa Marta (Magdalena)	8.497	9.314	8.938		=
Manizales, Centro Galerías	5.800	6.000	5.867		=	Sincelejo, Nuevo Mercado	10.528	11.111	10.861		-
Neiva, Surabastos	3.800	4.200	4.000		-	Valledupar, Mercado Nuevo	11.111	11.111	11.111		n.d.
Palmira (Valle del Cauca)	6.360	6.720	6.520		-	Villavicencio, CAV	10.389	10.806	10.611		-
Pamplona (Norte de Santander)	5.833	6.250	6.042		+	Mostaza doy pack					
Popayán, Plaza de mercado del barrio Bolívar	3.900	4.000	3.967		-	Barranquilla, Granabastos	9.394	9.962	9.640		n.d.
Tuluá (Valle del Cauca)	5.480	5.700	5.590		=	Pereira, Mercasa	11.979	12.521	12.283		n.d.
Villavicencio, CAV	4.950	5.300	5.083		-	Panela cuadrada blanca					
Margarina						Barranquilla, Barranquillita	2.056	2.385	2.190		+
Barranquilla, Barranquillita	12.250	12.833	12.417		+	Barranquilla, Granabastos	1.922	2.111	2.047		=
Barranquilla, Granabastos	12.500	13.042	12.781		+	Bucaramanga, Centroabastos	1.886	2.071	1.981		=
Bogotá, D.C., Corabastos	9.500	10.000	9.733		+	Bucaramanga, Mercados del centro	2.114	2.143	2.124		+
Bogotá, D.C., Plaza España	8.695	9.200	8.974		n.d.	Cartagena, Bazurto	1.714	1.786	1.743		-
Bucaramanga, Centroabastos	10.800	11.030	10.877		=	Charalá (Santander)	1.625	1.688	1.667		+
Bucaramanga, Mercados del centro	10.000	10.600	10.377		=	Ibagué, Plaza La 21	1.722	1.889	1.819		-
Buenaventura (Valle del Cauca)	15.700	17.000	16.350		=	Medellín, Central Mayorista de Antioquia	1.933	2.917	2.434		+
Cali, La Floresta	17.200	18.000	17.600		+	San Gil (Santander)	1.450	1.500	1.467		++
Cali, Siloé	17.200	17.600	17.400		+	Santana (Boyacá)	1.600	1.734	1.674		++
Cartago (Valle del Cauca)	16.000	17.120	16.373		=	Sincelejo, Nuevo Mercado	1.720	1.800	1.775		+
Manizales, Centro Galerías	10.600	11.000	10.800		-	Tunja, Complejo de Servicios del Sur	1.813	1.875	1.854		+
Medellín, Central Mayorista de Antioquia	10.300	10.500	10.375		=	Valledupar, Mercado Nuevo	1.944	2.000	1.981		+
Medellín, Plaza Minorista "José María Villa"	11.200	11.500	11.400		+	Panela cuadrada morena					
Neiva, Surabastos	7.800	8.000	7.900		+	Bogotá, D.C., Corabastos	2.000	2.200	2.133		+
Palmira (Valle del Cauca)	16.800	17.440	17.160		-	Bogotá, D.C., Paloquemao	1.950	2.100	2.017		+
Pamplona (Norte de Santander)	8.400	8.400	8.400		=	Bogotá, D.C., Plaza España	1.900	2.000	1.949		-
Pereira, Mercasa	14.920	15.244	15.082		n.d.	Bogotá, D.C., Plaza Las Flores	2.150	2.250	2.183		+
Popayán, Plaza de mercado del barrio Bolívar	16.500	16.800	16.633		=	Bucaramanga, Centroabastos	1.900	2.067	1.989		+
Santa Marta (Magdalena)	12.083	12.917	12.417		=	Bucaramanga, Mercados del centro	2.000	2.333	2.178		++
Tuluá (Valle del Cauca)	16.460	17.260	16.773		-	Caparrapí (Cundinamarca)	1.450	1.650	1.538		+
Mayonesa doy pack						Charalá (Santander)	1.563	1.625	1.604		+
Barranquilla, Barranquillita	11.000	11.222	11.063		=	Consacá (Nariño)	1.500	1.500	1.500		=
Barranquilla, Granabastos	10.883	11.389	11.128		n.d.	Cúcuta, Cenabastos	1.935	1.984	1.968		+
Bucaramanga, Centroabastos	12.229	13.000	12.660		=	Cúcuta, La Nueva Sexta	1.935	2.183	2.034		+
Bucaramanga, Mercados del centro	8.750	9.000	8.875		=	Florencia (Caquetá)	2.000	2.067	2.033		-
Buenaventura (Valle del Cauca)	15.000	15.542	15.323		+	Montería, Mercado del Sur	1.786	2.000	1.875		=
Cali, La Floresta	12.000	12.667	12.444		-	Neiva, Surabastos	1.900	2.000	1.975		+
						Nocaima (Cundinamarca)	1.500	1.600	1.538		+

BOLETÍN SEMANAL PRECIOS MAYORISTAS

Cuadro 9. Mercados mayoristas. Precios de venta de productos procesados (continuación)
2019 (29 de junio al 5 de julio)

Productos y mercados	Pesos por kilogramo				Tendencia	Productos y mercados	Pesos por kilogramo				Tendencia
	Mínimo	Máximo	Medio				Mínimo	Máximo	Medio		
Panela cuadrada morena (continuación)						Pastas alimenticias (continuación)					
Pamplona (Norte de Santander)	1.928	1.995	1.973		++	Buenaventura (Valle del Cauca)	4.240	4.563	4.347		=
Pasto, El Potrerillo	1.720	1.800	1.760		-	Cali, La Floresta	5.625	6.000	5.875		-
Popayán, Plaza de mercado del barrio Bolívar	2.500	2.667	2.556		-	Cali, Santa Helena	4.667	4.800	4.756		-
San Gil (Santander)	1.450	1.450	1.450		++	Cali, Siloé	6.000	6.042	6.021		+
Santa Marta (Magdalena)	2.067	2.267	2.150		=	Cartagena, Bazaruto	4.000	4.333	4.167		-
Santana (Boyacá)	1.592	1.794	1.668		++	Cartago (Valle del Cauca)	4.667	5.000	4.833		=
Tuluá (Valle del Cauca)	2.996	3.063	3.035		+	Cúcuta, Cenabastos	3.333	3.417	3.361		+
Villavicencio, CAV	2.200	2.400	2.263		+	Cúcuta, La Nueva Sexta	3.167	3.250	3.222		+
Villeta (Cundinamarca)	1.400	1.600	1.500		+	Florencia (Caquetá)	2.417	2.500	2.458		=
Panela en pastilla						Ibagué, Plaza La 21	5.400	5.717	5.606		-
Caparrapí (Cundinamarca)	1.354	1.406	1.380		-	Manizales, Centro Galerías	4.800	5.583	5.200		=
Nocaima (Cundinamarca)	1.550	1.600	1.575		=	Medellín, Central Mayorista de Antioquia	5.000	5.083	5.042		=
Villeta (Cundinamarca)	1.354	1.458	1.406		-	Medellín, Plaza Minorista "José María Villa"	5.500	5.667	5.583		=
Panela redonda blanca						Montería, Mercado del Sur	3.920	4.160	4.072		=
Medellín, Central Mayorista de Antioquia	1.700	1.750	1.719		-	Neiva, Surabastos	5.500	5.750	5.638		-
Sincelejo, Nuevo Mercado	2.143	2.143	2.143		=	Palmira (Valle del Cauca)	5.400	5.800	5.550		+
Panela redonda morena						Pamplona (Norte de Santander)	3.167	3.333	3.250		+
Armenia, Mercar	2.917	3.083	3.000		=	Pasto, El Potrerillo	4.792	5.000	4.896		=
Cali, La Floresta	3.875	3.958	3.931		=	Pereira, Mercasa	4.917	5.858	5.264		+
Cali, Santa Helena	4.500	4.600	4.567		-	Popayán, Plaza de mercado del barrio Bolívar	4.833	5.000	4.944		=
Cali, Siloé	3.917	4.000	3.958		=	Santa Marta (Magdalena)	3.680	4.000	3.840		=
Caparrapí (Cundinamarca)	1.500	1.550	1.525		+	Sincelejo, Nuevo Mercado	3.680	3.920	3.750		-
Cartago (Valle del Cauca)	2.542	2.542	2.542		-	Tuluá (Valle del Cauca)	5.000	5.217	5.108		=
Manizales, Centro Galerías	2.375	2.708	2.500		=	Valledupar, Mercado Nuevo	3.600	3.760	3.653		=
Medellín, Central Mayorista de Antioquia	1.750	1.875	1.792		+	Villavicencio, CAV	5.000	5.500	5.208		-
Medellín, Plaza Minorista "José María Villa"	1.792	1.875	1.833		-	Sal yodada					
Montería, Mercado del Sur	1.800	2.200	2.025		=	Armenia, Mercar	1.080	1.104	1.091		=
Palmira (Valle del Cauca)	2.646	2.708	2.672		-	Barranquilla, Barranquillita	992	1.040	1.014		=
Pereira, Mercasa	2.833	3.227	3.048		=	Barranquilla, Granabastos	980	1.015	996		=
Sandoná (Nariño)	1.450	1.500	1.475		-	Bogotá, D.C., Corabastos	580	600	593		=
Sonsón (Antioquia)	1.667	1.771	1.714		-	Bogotá, D.C., Paloquemao	620	660	640		+
Tuluá (Valle del Cauca)	2.821	2.883	2.863		+	Bogotá, D.C., Plaza España	1.000	1.000	1.000		-
Yolombó (Antioquia)	1.458	1.550	1.496		+	Bucaramanga, Centroabastos	1.025	1.175	1.083		=
Pastas alimenticias						Bucaramanga, Mercados del centro	1.040	1.100	1.063		=
Arauca (Arauca)	2.750	2.875	2.813		=	Buenaventura (Valle del Cauca)	760	800	779		=
Armenia, Mercar	5.017	5.200	5.108		=	Cali, La Floresta	1.040	1.080	1.053		=
Barranquilla, Barranquillita	4.900	5.233	5.029		=	Cali, Santa Helena	1.040	1.080	1.053		=
Barranquilla, Granabastos	4.767	4.883	4.835		=	Cali, Siloé	1.080	1.120	1.100		-
Bogotá, D.C., Corabastos	5.333	5.583	5.472		-	Cartagena, Bazaruto	624	640	632		-
Bogotá, D.C., Paloquemao	5.833	6.000	5.889		-	Cartago (Valle del Cauca)	960	1.000	974		=
Bogotá, D.C., Plaza España	5.500	5.750	5.625		+	Cúcuta, Cenabastos	1.100	1.100	1.100		=
Bogotá, D.C., Plaza Las Flores	5.167	5.333	5.250		-	Cúcuta, La Nueva Sexta	1.100	1.100	1.100		+
Bucaramanga, Centroabastos	4.160	4.480	4.280		=	Ibagué, Plaza La 21	1.136	1.184	1.156		=
Bucaramanga, Mercados del centro	4.480	4.720	4.560		+	Manizales, Centro Galerías	1.120	1.200	1.160		=
						Medellín, Central Mayorista de Antioquia	1.080	1.104	1.090		+
						Medellín, Plaza Minorista "José María Villa"	1.120	1.160	1.140		=
						Montería, Mercado del Sur	960	1.000	978		=

Cuadro 9. Mercados mayoristas. Precios de venta de productos procesados (conclusión) 2019 (29 de junio al 5 de julio)

Productos y mercados	Pesos por kilogramo				Tendencia	Productos y mercados	Pesos por kilogramo				Tendencia
	Mínimo	Máximo	Medio				Mínimo	Máximo	Medio		
Sal yodada (continuación)						Sardinias en lata (continuación)					
Neiva, Surabastos	1.200	1.200	1.200	=		Bogotá, D.C., Corabastos	9.608	10.294	9.902	+	
Palmira (Valle del Cauca)	1.040	1.080	1.060	=		Bogotá, D.C., Plaza España	9.559	9.706	9.620	+	
Pamplona (Norte de Santander)	1.050	1.100	1.067	+		Buenaventura (Valle del Cauca)	6.909	6.978	6.944	+	
Pasto, El Potrerillo	929	952	940	+		Cali, La Floresta	8.471	8.706	8.627	=	
Pereira, Mercasa	947	1.000	982	=		Cali, Santa Helena	9.804	9.902	9.853	-	
Popayán, Plaza de mercado del barrio Bolívar	1.040	1.072	1.056	+		Cali, Siloé	7.990	8.245	8.118	-	
Santa Marta (Magdalena)	1.000	1.040	1.020	=		Cartagena, Bazurto	6.961	7.157	7.047	-	
Sincelejo, Nuevo Mercado	920	944	936	+		Cartago (Valle del Cauca)	10.588	10.637	10.605	=	
Tuluá (Valle del Cauca)	1.024	1.040	1.030	+		Cúcuta, Cenabastos	9.804	10.098	9.935	=	
Tunja, Complejo de Servicios del Sur	560	580	573	=		Cúcuta, La Nueva Sexta	9.804	10.000	9.902	=	
Valledupar, Mercado Nuevo	920	960	933	=		Manizales, Centro Galerías	10.098	10.392	10.245	+++	
Villavicencio, CAV	950	1.050	1.009	=		Medellín, Central Mayorista de Antioquia	8.358	8.529	8.451	=	
						Medellín, Plaza Minorista "José María Villa"	8.039	8.039	8.039	=	
						Montería, Mercado del Sur	7.108	7.353	7.255	=	
Salsa de tomate doy pack						Palmira (Valle del Cauca)	10.294	10.588	10.426	-	
Barranquilla, Barranquillita	11.000	11.222	11.076	=		Pamplona (Norte de Santander)	10.049	10.049	10.049	+	
Barranquilla, Granabastos	10.883	11.333	11.137	n.d.		Pasto, El Potrerillo	7.353	7.500	7.426	=	
Bogotá, D.C., Corabastos	10.694	11.111	10.880	+		Pereira, Mercasa	10.000	10.635	10.277	=	
Bogotá, D.C., Plaza España	10.556	11.111	10.938	-		Popayán, Plaza de mercado del barrio Bolívar	7.990	8.088	8.039	=	
Bucaramanga, Centroabastos	10.271	11.000	10.590	=		Santa Marta (Magdalena)	7.059	7.392	7.222	=	
Buenaventura (Valle del Cauca)	12.563	12.563	12.563	=		Sincelejo, Nuevo Mercado	7.446	7.549	7.498	+	
Cali, La Floresta	12.000	12.667	12.444	-		Tuluá (Valle del Cauca)	9.657	10.392	9.951	-	
Cali, Santa Helena	12.000	12.667	12.222	-		Villavicencio, CAV	9.730	10.294	10.074	+	
Cali, Siloé	12.000	12.667	12.333	-							
Cartagena, Bazurto	15.000	15.625	15.365	-		Sopa de pollo (caja)					
Ibagué, Plaza La 21	7.100	7.750	7.463	=		Bogotá, D.C., Corabastos	44.872	45.584	45.109	+	
Manizales, Centro Galerías	12.500	14.000	13.333	=		Bogotá, D.C., Paloquemao	42.735	45.014	43.970	+	
Medellín, Central Mayorista de Antioquia	11.667	11.875	11.771	=		Bogotá, D.C., Plaza España	42.023	42.735	42.557	-	
Medellín, Plaza Minorista "José María Villa"	12.708	13.125	12.917	=							
Montería, Mercado del Sur	10.667	11.250	11.021	=		Vinagre					
Palmira (Valle del Cauca)	14.438	15.250	14.797	+		Barranquilla, Barranquillita	1.492	1.567	1.540	=	
Pasto, El Potrerillo	12.500	13.056	12.778	=		Barranquilla, Granabastos	1.583	1.667	1.621	=	
Pereira, Mercasa	8.000	8.366	8.206	n.d.		Bucaramanga, Centroabastos	1.792	2.000	1.897	=	
Popayán, Plaza de mercado del barrio Bolívar	11.250	13.377	12.310	+		Bucaramanga, Mercados del centro	1.725	1.733	1.729	=	
Santa Marta (Magdalena)	8.497	9.314	8.938	=		Cartagena, Bazurto	1.308	1.333	1.327	+	
Sincelejo, Nuevo Mercado	10.528	11.111	10.861	-		Cúcuta, Cenabastos	1.583	1.583	1.583	=	
Valledupar, Mercado Nuevo	11.111	11.111	11.111	n.d.		Cúcuta, La Nueva Sexta	1.625	1.667	1.653	=	
Villavicencio, CAV	10.389	10.806	10.597	-		Pamplona (Norte de Santander)	1.583	1.583	1.583	=	
						Pereira, Mercasa	4.410	4.667	4.538	n.d.	
						Santa Marta (Magdalena)	1.167	1.250	1.217	=	
						Sincelejo, Nuevo Mercado	1.000	1.167	1.069	=	
						Valledupar, Mercado Nuevo	1.000	1.167	1.083	=	

TENDENCIAS

---	-	+	+++
Variación mayor al -20 %	Variación entre 0 % y -10 %	Variación entre 0 % y 10 %	Variación mayor al 20 %
--	=	++	n. d.
Variación entre -10 % y -20 %	Variación igual a 0 %	Variación entre 10 % y 20 %	No determinado

PRECIOS DE LA PANELA

Durante el mes de junio, en Villeta (Cundinamarca) se registró una reducción en el precio de la panela cuadrada morena y en pastilla. Se destacó un buen nivel de oferta a pesar que las lluvias durante la primera parte del mes dificultaron el transporte del producto, pues durante las siguientes semanas el mejoramiento de las condiciones climáticas en el departamento permitió un mayor procesamiento de caña en los trapiches. En el caso de la panela en pastilla, el descenso fue de 16,46%, ofreciéndose el kilo a \$1.619.

En Yolombó (Antioquia) también bajó el precio de la panela redonda morena 10,59%, vendiéndose el kilo a \$1.460. Los comerciantes informaron que esto se debió a un incremento de la oferta como resultado de la realización de mayores cortes de caña en óptimas condiciones en las veredas Barbascal, Pantanillo, Las Margaritas, La Verduga, Barro Blanco, El Palmar, La Felicia, El Cedro, San Nicolás, del departamento, donde además hubo buenas condiciones climáticas.

De la misma forma, en Güepsa (Cundinamarca) cayó el precio de la panela cuadrada, tanto blanca como morena. Se registró buen procesamiento de caña panelera en los trapiches de Güepsa, Barbosa, Chipatá y San Benito (Santander), así como baja afluencia de comerciantes y buena disponibilidad de panela en bodegas por la menor demanda desde la Costa Atlántica. La panela se despachó hacia los mercados de Bogotá, Cúcuta (Norte de Santander), Sogamoso y Tunja (Boyacá). En kilo de panela morena se ofreció a \$1.355, 9,12% menos que en mayo.



Fuente: DANE

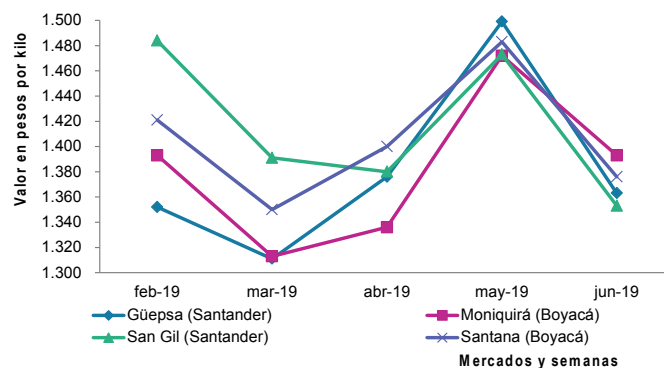
Tabla 1. Precios por kilo de la panela redonda morena Febrero a junio de 2019

Mercados	2019				
	Febrero	Marzo	Abril	Mayo	Junio
Ancuya (Nariño)	1.378	1.316	1.450	1.515	1.461
Caparrapí (Cundinamarca)	1.400	1.444	1.538	1.613	1.440
Sandoná (Nariño)	1.363	1.356	1.450	1.495	1.488
Yolombó (Antioquia)	1.497	1.491	1.545	1.633	1.460

Fuente: DANE, Sipsa. Cálculos: DANE.

De la misma forma, en San Gil (Santander) cayeron los precios de las panelas cuadradas blanca y morena. La reducción obedeció a una mayor producción del procesado, ante el aumento de las molineras en Ocamonte, Mogotes, Valle de San José y Charalá (Santander). Hubo presencia de comerciantes de Bucaramanga, Oiba, Charalá, Socorro y San Gil (Santander). En el caso de la panela blanca, el kilo se comercializó a \$1.353, lo que representó un descenso de 8,15% frente al precio de mayo.

Gráfico 6. Comportamiento del precio de la panela cuadrada blanca Febrero a junio de 2019



Fuente: DANE, Sipsa.

Por su parte, en Caparrapí (Cundinamarca) cayeron las cotizaciones de la panela en pastilla y la cuadrada morena. En el caso de la panela en pastilla el descenso fue del 17,38%, mientras que en el de la cuadrada fue 11,81%. A principio de mes hubo un menor procesamiento de caña por las dificultades para las recolecciones por las lluvias en la región, situación que cambió para la segunda parte del mes por el mejoramiento de las condiciones climáticas. El destino del producto son los mercados de la Costa Atlántica y Cundinamarca.

Tabla 2. Precios por kilo de la panela cuadrada morena Febrero a junio de 2019

Mercados	2019				
	Febrero	Marzo	Abril	Mayo	Junio
Ancuya (Nariño)	1.394	1.325	1.450	1.515	1.461
Caparrapí (Cundinamarca)	1.475	1.503	1.544	1.634	1.441
Charalá (Santander)	1.547	1.552	1.496	1.604	1.531
Cosacá (Nariño)	1.378	1.316	1.400	1.516	1.469
Güepsa (Santander)	1.338	1.301	1.366	1.491	1.355
Moniquirá (Boyacá)	1.382	1.308	1.331	1.466	1.388
Nocaima (Cundinamarca)	1.441	1.434	1.484	1.606	1.431
San Gil (Santander)	1.453	1.365	1.350	1.460	1.339
Santana (Boyacá)	1.409	1.343	1.392	1.475	1.368
Vélez (Santander)	1.393	1.316	1.360	1.464	1.359
Villeta (Cundinamarca)	1.497	1.511	1.485	1.658	1.480

Fuente: DANE, Sipsa. Cálculos: DANE.

Asimismo, en Santana (Boyacá) hubo buen nivel de procesamiento de caña en los trapiches de los municipios de Santana, Chitaraqué, San José de Pare, Togüí (Boyacá), Suaita y San Benito (Santander), por lo que mejoró la disponibilidad de panela en las bodegas. A lo anterior se sumó la mayor afluencia de

comerciantes, lo que hizo que bajara el precio de la panela a lo largo del mes de junio. Se despachó producto hacia los mercados de Sogamoso, Chiquinquirá, Tunja, Duitama (Boyacá), Cartagena (Bolívar), Villavicencio (Meta), Bucaramanga (Santander) y Bogotá. En el caso de la panela cuadrada morena, por ejemplo, el aumento fue del 7,25% y el kilo se vendió a \$1.368.

Tabla 3. Precios por kilo de la panela cuadrada blanca Febrero a junio de 2019

Mercados	2019				
	Febrero	Marzo	Abril	Mayo	Junio
Charalá (Santander)	1.615	1.604	1.546	1.635	1.594
Güepsa (Santander)	1.352	1.311	1.376	1.499	1.363
Moniquirá (Boyacá)	1.393	1.313	1.336	1.472	1.393
San Gil (Santander)	1.484	1.391	1.380	1.473	1.353
Santana (Boyacá)	1.421	1.350	1.400	1.483	1.376
Vélez (Santander)	1.407	1.326	1.367	1.473	1.370

Fuente: DANE, Sipsa. Cálculos: DANE.

Por último, en Vélez (Santander) bajó el precio de la panela ante el buen procesamiento de caña en los trapiches de los municipios de Vélez, Chipatá, Landázuri y Guavatá (Santander) a pesar de las lluvias en la región y por buena disponibilidad de panela en bodega. Se despachó panela hacia los mercados de Bogotá, Chiquinquirá, Sogamoso, Tunja (Boyacá) y la Costa Atlántica. El kilo de panela morena se ofreció a \$1.359, lo que representó un descenso del 7,17%.

Tabla 4. Precios por kilo de la panela en pastilla Febrero a junio de 2019

Mercados	2019				
	Febrero	Marzo	Abril	Mayo	Junio
Caparrapí (Cundinamarca)	1.594	1.551	1.641	1.789	1.478
Nocaima (Cundinamarca)	1.604	1.557	1.646	1.838	1.540
Villeta (Cundinamarca)	1.736	1.695	1.691	1.938	1.619

Fuente: DANE, Sipsa. Cálculos: DANE.

PRECIOS DE VENTA DEL ARROZ Y SUBPRODUCTOS

Precios de venta del arroz y subproductos en molino durante junio

Arroz paddy

Durante el mes de junio los precios del arroz paddy mostraron un comportamiento estable en trece de los dieciséis municipios que reportaron información al Sipsa y en los tres restantes se observaron aumentos. El alza más importante se dio en Barranquilla (Atlántico) como consecuencia de la menor disponibilidad de grano por la finalización de las cosechas, lo que generó que el valor por tonelada de paddy subiera 4,65%. Los molinos se abastecieron desde Aracataca, Fundación (Magdalena) y María La Baja (Bolívar).

De igual forma ocurrió en Ibagué (Tolima), donde las cotizaciones crecieron 4,16%, en razón a la escasez de materia prima originaria de las zonas de cultivo de la meseta de Ibagué, llegó grano desde Ambalema y Lérica (Tolima). Adicionalmente, las fuentes encuestadas manifestaron bajos niveles de inventarios durante el mes.

Una situación muy similar se presentó en el municipio de Venadillo (Tolima), donde la cotización ascendió un 3,49%; lo anterior estuvo motivado por el cierre de los ciclos productivos en la región. El abastecimiento de arroz tuvo como origen los cultivos establecidos en Lérica, Ambalema y Armero Guayabal. Las existencias en bodega fueron menores frente al mes anterior.

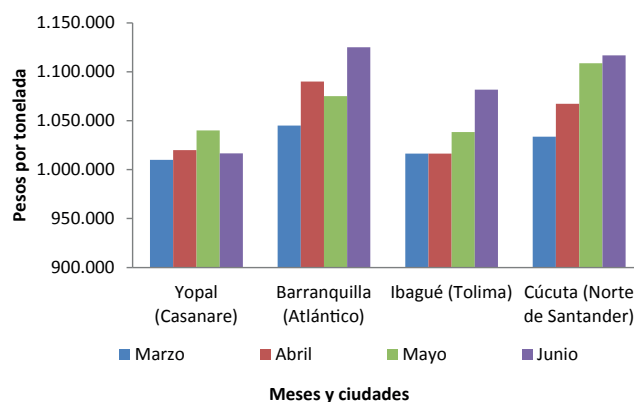


Fuente: DANE

Los precios se mantuvieron en Aguazul, Yopal (Casanare), Valledupar (Cesar), Granada (Meta), Alvarado, Espinal, Lérica, Purificación (Tolima), Cúcuta (Norte de Santander), Bucaramanga (Santander), Campoalegre, Neiva y Rivera (Huila). Por ejemplo, en Aguazul aunque la oferta y el inventario de arroz fueron bajos, los molinos no incrementaron sus cotizaciones como estrategia comercial para dinamizar sus ventas.

Así mismo, las cotizaciones permanecieron estables en Granada (Meta), donde si bien es cierto la oferta local de grano bajó, el producto proveniente desde Fuente de Oro, en el mismo departamento, logró satisfacer los requerimientos de la demanda.

Gráfico 7. Precio del arroz paddy 2019 (Marzo-junio)

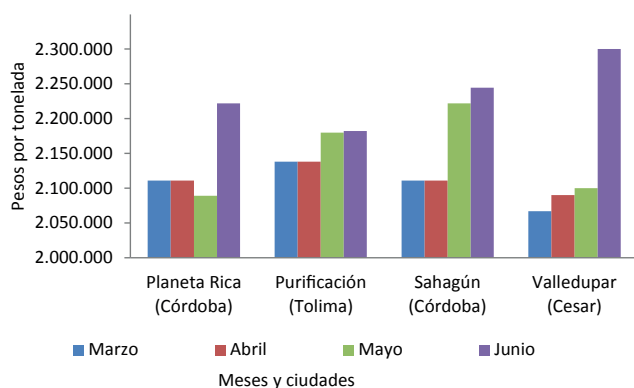


Fuente: DANE, Sipsa.

Arroz blanco

Para el mes de junio, la cotización del arroz blanco en bulto no varió en diez de los dieciséis municipios visitados y se registraron aumentos cinco. El alza más destacada se observó en el municipio de Valledupar (Cesar), con 9,52%. Los molinos explicaron que este comportamiento estuvo asociado a la disminución en el abastecimiento local de grano, ante los cierres de cosechas en Badillo, Río Seco y Guacoche, en la zona rural de Valledupar; adicionalmente se redujeron los volúmenes de carga de arroz enviados desde los departamentos de Cesar y La Guajira por el intenso verano. Se despachó hacia las ciudades de Sincelejo, Cartagena y Santa Marta.

Gráfico 8. Precio del arroz blanco en bulto 2019 (Marzo-junio)



Fuente: DANE, Sipsa.

Al mismo tiempo subieron las cotizaciones en Alvarado (Tolima) un 7,27%, debido a que la materia prima que se procesó fue mucho más costosa; además, aumentó la demanda por parte de los mercados de Espinal, Cajamarca e Ibagué. Igualmente, subieron los precios en la capital de Tolima, esta vez en 3,86%, en razón a la poca oferta de arroz local, sumado a un mayor número de pedidos desde Funza (Cundinamarca) y Cali.

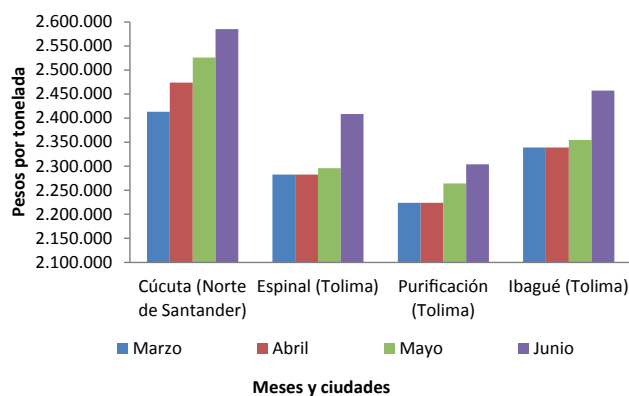
También aumentaron los precios en Planeta Rica (Córdoba) en un 6,37%, lo cual fue derivado del aumento en el valor del arroz paddy, ante la escasez del mismo en el departamento. En el caso de Barranquilla (Atlántico), el desabastecimiento de grano por la finalización de los ciclos productivos provocó una variación positiva del 3,75% en el precio. Se despachó a las ciudades de Barranquilla, Valledupar, Santa Marta y Sincelejo.

Los municipios donde los precios no cambiaron fueron Acacías, Villavicencio (Meta), Aguazul, Yopal (Casanare), Campoalegre (Huila), Sahagún, Montería (Córdoba), Bucaramanga (Santander), Cúcuta (Norte de Santander) y Purificación (Tolima). Por ejemplo, en Montería el grano proveniente de Tierralta, Montería (Córdoba) y María la Baja (Bolívar), fue suficiente para satisfacer las necesidades del mercado.

Por su parte, en Yopal (Casanare), pese a la reducida oferta de paddy, los precios del arroz blanco en bulto se mantuvieron por política comercial para incentivar las ventas. En Sahagún (Córdoba), por su parte, lo que ayudó a replicar esta conducta fue el buen nivel de inventarios que había en los molinos.

En cuanto a los precios del arroz blanco empacado, estos permanecieron estables en once de los dieciocho municipios que reportaron información al Sipsa y, subieron en los siete restantes. Donde más aumentaron las cotizaciones fue en el departamento del Tolima pues cinco municipios reportaron esta tendencia, resaltando las variaciones de Lérida y Venadillo, con 5,33% y 6,72%, respectivamente. En este último municipio, este comportamiento estuvo sustentado en los bajos niveles del grano almacenado, sumado a la poca oferta de materia prima para el procesamiento. Se presentó una mayor demanda tanto en Tolima, como desde Valle de Cauca y Bogotá.

Gráfico 9. Precio del arroz blanco empacado 2019 (Febrero-mayo)



Fuente: DANE, Sipsa.

En Lérica, por su parte, la finalización de los periodos de cosechas en los municipios de Lérica, Alvarado y Venadillo, causaron desabastecimiento de grano; adicionalmente se dio un aumento en las ordenes de pedido por parte de los compradores del departamento de Antioquia.

Lo mismo ocurrió en Alvarado, Espinal e Ibagué (Tolima), donde las cotizaciones subieron 3,51%, 4,91% y 4,37%, respectivamente, en razón a los mayores costos del arroz paddy asociados a la escasez en el departamento. Se despachó arroz hacia Tolima, Bogotá, Cali, el Eje cafetero, Medellín, Bucaramanga, Neiva, Barranquilla y Santa Marta.

Los otros lugares que informaron alzas en sus precios fueron Aguazul (Casanare) y San Martín (Meta) 4,74% y 3,53%, de manera respectiva. En ambos casos, este comportamiento se dio como consecuencia de la menor disponibilidad de arroz paddy para la trilla.

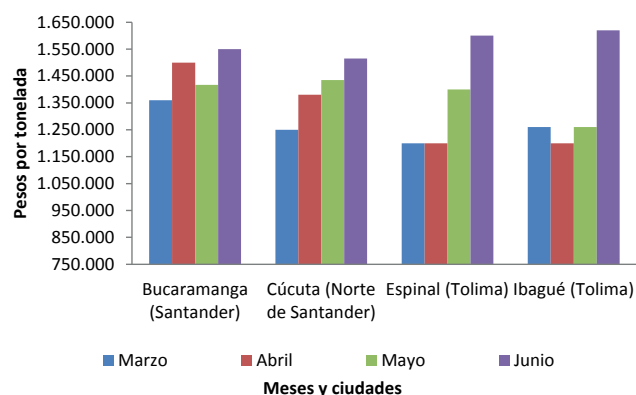
Los municipios donde las cotizaciones estuvieron estables fueron Villavicencio, Acacías, Granada (Meta), Campoalegre, Neiva, Rivera (Huila), Bucaramanga (Santander), Cúcuta (Norte de Santander), Purificación (Tolima), Sahagún (Córdoba) y Yopal (Casanare).

Por ejemplo, en Sahagún los precios fueron iguales frente al mes anterior gracias al buen volumen de grano almacenado, mientras que en Yopal se respetaron los acuerdos comerciales con los clientes, además se contó con reservas de arroz de cosechas anteriores.

Harina de arroz y arroz cristal

Los precios de la harina de arroz durante el mes de junio manifestaron una tendencia positiva en nueve de los veinte mercados donde el Sipsa recopiló información, mientras que se mantuvieron en ocho y solo se redujeron en uno. El único lugar donde cayeron las cotizaciones fue en Aguazul (Casanare), con un 5,47%. Este comportamiento estuvo motivado por la menor demanda por parte de los ganaderos, debido a que las reses disminuyeron el consumo del subproducto como consecuencia de la mejor calidad de los pastizales por el inicio del invierno.

Gráfico 10. Precio del arroz cristal 2019 (Marzo-junio)



Fuente: DANE, Sipsa.

En cambio los incrementos más destacados en las cotizaciones se presentaron en Alvarado y Lérica (Tolima), con 14,29% y 34,72%, respectivamente. En este último municipio este comportamiento estuvo relacionado con la disminución de los inventarios por falta de arroz paddy, a lo que se sumó un aumento en la demanda por parte de las plantas de elaboración de concentrado animal ubicadas en Antioquia, donde el exceso de lluvias trajo consecuencias poco favorables para el desarrollo vegetativo de los cultivos de maíz, obligando a la industria de concentrados para animales a cambiar su principal materia prima y sustituirla por harina de arroz.

En Alvarado, esta conducta estuvo relacionada con la poca disponibilidad de grano para la trilla; adicionalmente se incrementaron las órdenes de pedido por parte de sus principales clientes establecidos en Ibagué. La anterior situación se vio replicada en Espinal, Ibagué, Purificación y Venadillo (Tolima), debido a la finalización de las cosechas en el departamento.

De igual forma los precios subieron en Rivera (Huila) y Sahagún (Córdoba), en 8,35% y 9,26%, de manera respectiva. Por ejemplo, en Sahagún esta variación fue explicada por el aumento en los costos de producción y una mayor rotación en los inventarios.

Los municipios donde los precios siguieron sin alteraciones fueron Barranquilla (Atlántico), Granada (Meta), Valledupar (Cesar), Yopal (Casanare), Bucaramanga (Santander), Cúcuta (Norte de Santander), Campoalegre y Neiva (Huila). En el caso de Valledupar, la cotización continuó igual frente al mes anterior debido a las menores ventas.

En el caso de las cotizaciones del arroz cristal, estas también reflejaron un comportamiento al alza en el transcurso del mes de junio, pues aumentaron en siete de los trece mercados donde el Sipsa recolectó información, permanecieron estables en dos y cayeron solo en uno. El alza más notable se presentó en Planeta Rica (Córdoba), con 30,00%, y se debió tanto a los altos costos de transporte de la materia prima traída desde otras regiones, como a la mayor demanda de subproducto por parte de sus clientes habituales.

Esta tendencia también se hizo evidente en Espinal e Ibagué (Tolima), allí subieron en 14,29% y 28,57, de manera respectiva, en ambos casos como consecuencia de la escasez de trilla ante la disminución en la oferta de grano local. En Ibagué no se contó con inventarios.

Así mismo, subieron las cotizaciones en Barranquilla (Atlántico) y Yopal (Casanare), con un 16,67% y 25,49%, respectivamente. En Yopal esta situación se dio por un incremento de las órdenes de pedido y una caída en los envíos recibidos de arroz para el procesamiento. En Barranquilla también se experimentó poca oferta de arroz paddy ante la finalización de los ciclos productivos en la región. Se despachó a las ciudades de Barranquilla, Valledupar, Santa Marta y Sincelejo.

En contraste el único lugar que informó un descenso en sus precios fue Neiva (Huila), en razón nuevas negociaciones con principales clientes de la industria cervecera. Se despachó producto hacia las plantas de producción ubicadas en los departamentos de Antioquia y Cundinamarca.

Finalmente, las cotizaciones continuaron sin variaciones en Campoalegre y Rivera (Huila). Por ejemplo, en Rivera la llegada de arroz paddy desde los municipios de Palermo, Rivera y Villavieja en el mismo departamento, permitió satisfacer la demanda por parte de las plantas de concentrado huilenses y así mantener los precios por tonelada.

BOLETÍN SEMANAL PRECIOS MAYORISTAS

Cuadro 10. Precios de venta del arroz y subproductos en molino
Junio 2019

Productos y mercados	Pesos por kilogramo			
	Mínimo	Máximo	Medio	Tendencia
Arroz blanco empacado				
Acacias (Meta)	2.280.000	2.280.000	2.280.000	=
Aguazul (Casanare)	2.406.000	2.496.000	2.451.000	o
Alvarado (Tolima)	2.360.000	2.360.000	2.360.000	o
Bucaramanga (Santander)	2.400.000	2.520.000	2.453.333	=
Campoalegre (Huila)	2.240.000	2.320.000	2.280.000	=
Cúcuta (Norte de Santander)	2.500.000	2.696.000	2.585.333	=
Espinal (Tolima)	2.346.000	2.480.000	2.408.667	o
Granada (Meta)	2.280.000	2.280.000	2.280.000	=
Ibagué (Tolima)	2.336.000	2.666.000	2.457.500	o
Lérida (Tolima)	2.450.000	2.450.000	2.450.000	o
Neiva (Huila)	2.320.000	2.320.000	2.320.000	=
Purificación (Tolima)	2.304.000	2.304.000	2.304.000	=
Rivera (Huila)	2.320.000	2.320.000	2.320.000	=
Sahagún (Córdoba)	2.222.000	2.267.000	2.244.500	=
San Martín (Meta)	2.408.000	2.408.000	2.408.000	o
Venadillo (Tolima)	2.400.000	2.552.000	2.476.000	o
Villavicencio (Meta)	2.240.000	2.346.000	2.293.000	=
Yopal (Casanare)	2.280.000	2.486.000	2.369.250	=
Arroz blanco en bulto				
Acacias (Meta)	2.200.000	2.200.000	2.200.000	=
Aguazul (Casanare)	2.000.000	2.466.000	2.311.500	=
Alvarado (Tolima)	2.360.000	2.360.000	2.360.000	oo
Barranquilla (Atlántico)	2.311.000	2.400.000	2.363.000	o
Bucaramanga (Santander)	2.200.000	2.400.000	2.293.333	=
Campoalegre (Huila)	2.200.000	2.200.000	2.200.000	=
Cúcuta (Norte de Santander)	2.240.000	2.500.000	2.344.000	=
Espinal (Tolima)	2.458.000	2.458.000	2.458.000	n.d
Ibagué (Tolima)	2.320.000	2.700.000	2.492.667	o
Montería (Córdoba)	2.178.000	2.222.000	2.200.000	=
Planeta Rica (Córdoba)	2.222.000	2.222.000	2.222.000	o
Purificación (Tolima)	2.182.000	2.182.000	2.182.000	=
Sahagún (Córdoba)	2.222.000	2.267.000	2.244.500	=
Valledupar (Cesar)	2.300.000	2.300.000	2.300.000	oo
Villavicencio (Meta)	2.040.000	2.237.000	2.145.667	=
Yopal (Casanare)	1.970.000	2.220.000	2.122.500	=
Arroz cristal				
Barranquilla (Atlántico)	1.700.000	1.800.000	1.750.000	ooo
Bucaramanga (Santander)	1.550.000	1.550.000	1.550.000	oo
Campoalegre (Huila)	900.000	900.000	900.000	=
Cúcuta (Norte de Santander)	1.500.000	1.530.000	1.515.000	o
Espinal (Tolima)	1.600.000	1.600.000	1.600.000	ooo
Granada (Meta)	1.000.000	1.000.000	1.000.000	n.d
Ibagué (Tolima)	1.620.000	1.620.000	1.620.000	ooo
Montería (Córdoba)	1.840.000	1.840.000	1.840.000	n.d
Neiva (Huila)	750.000	750.000	750.000	xx
Planeta Rica (Córdoba)	1.300.000	1.300.000	1.300.000	ooo

Productos y mercados	Pesos por kilogramo			
	Mínimo	Máximo	Medio	Tendencia
Arroz cristal (continuación)				
Rivera (Huila)	920.000	920.000	920.000	=
Villavicencio (Meta)	880.000	1.500.000	1.220.000	n.d
Yopal (Casanare)	1.600.000	1.600.000	1.600.000	ooo
Arroz granza				
Acacias (Meta)	900.000	900.000	900.000	xxx
Aguazul (Casanare)	982.000	1.147.000	1.045.667	o
Alvarado (Tolima)	1.365.000	1.365.000	1.365.000	ooo
Barranquilla (Atlántico)	1.000.000	1.000.000	1.000.000	oo
Campoalegre (Huila)	1.000.000	1.000.000	1.000.000	=
Cúcuta (Norte de Santander)	819.000	1.200.000	964.750	oo
Espinal (Tolima)	893.000	1.155.000	1.057.333	o
Ibagué (Tolima)	882.000	1.155.000	1.040.800	oo
Lérida (Tolima)	1.080.000	1.080.000	1.080.000	n.d
Montería (Córdoba)	900.000	950.000	925.000	n.d
Planeta Rica (Córdoba)	900.000	900.000	900.000	o
Purificación (Tolima)	886.000	886.000	886.000	=
Sahagún (Córdoba)	600.000	850.000	725.000	=
Valledupar (Cesar)	700.000	800.000	750.000	=
Venadillo (Tolima)	840.000	945.000	892.500	=
Villavicencio (Meta)	850.000	1.000.000	925.000	o
Yopal (Casanare)	800.000	1.200.000	946.250	=
Arroz paddy verde				
Aguazul (Casanare)	1.020.000	1.030.000	1.025.000	=
Alvarado (Tolima)	1.072.000	1.072.000	1.072.000	=
Barranquilla (Atlántico)	1.100.000	1.150.000	1.125.000	o
Bucaramanga (Santander)	1.160.000	1.216.000	1.178.667	=
Campoalegre (Huila)	1.008.000	1.008.000	1.008.000	=
Cúcuta (Norte de Santander)	1.104.000	1.120.000	1.116.800	=
Espinal (Tolima)	1.032.000	1.040.000	1.034.667	=
Granada (Meta)	960.000	960.000	960.000	=
Ibagué (Tolima)	1.048.000	1.120.000	1.081.600	o
Lérida (Tolima)	1.016.000	1.016.000	1.016.000	=
Neiva (Huila)	1.008.000	1.008.000	1.008.000	=
Purificación (Tolima)	1.016.000	1.016.000	1.016.000	=
Rivera (Huila)	1.008.000	1.008.000	1.008.000	=
Valledupar (Cesar)	1.150.000	1.150.000	1.150.000	=
Venadillo (Tolima)	1.064.000	1.072.000	1.068.000	o
Yopal (Casanare)	1.000.000	1.030.000	1.016.667	=
Harina de arroz				
Aguazul (Casanare)	599.000	735.000	678.000	x
Alvarado (Tolima)	840.000	840.000	840.000	ooo
Barranquilla (Atlántico)	650.000	680.000	663.333	=
Bucaramanga (Santander)	800.000	800.000	800.000	=
Campoalegre (Huila)	670.000	875.000	772.500	=
Cúcuta (Norte de Santander)	704.000	809.000	748.800	=

Cuadro 10. Precios de venta del arroz y subproductos en molino (conclusión)

Junio 2019

Productos y mercados	Pesos por kilogramo			Tendencia
	Mínimo	Máximo	Medio	
Harina de arroz (continuación)				
Espinal (Tolima)	735.000	819.000	777.000	°
Granada (Meta)	735.000	735.000	735.000	=
Ibagué (Tolima)	735.000	832.000	795.200	°°
Lérida (Tolima)	970.000	970.000	970.000	°°°
Montería (Córdoba)	568.000	700.000	602.000	n. d.
Neiva (Huila)	750.000	750.000	750.000	=
Planeta Rica (Córdoba)	740.000	740.000	740.000	n. d.

Productos y mercados	Pesos por kilogramo			Tendencia
	Mínimo	Máximo	Medio	
Harina de arroz (continuación)				
Purificación (Tolima)	695.000	695.000	695.000	°
Rivera (Huila)	740.000	740.000	740.000	°°
Sahagún (Córdoba)	700.000	775.000	737.500	°°
Valledupar (Cesar)	800.000	825.000	812.500	=
Venadillo (Tolima)	735.000	840.000	787.500	°°
Villavicencio (Meta)	650.000	850.000	723.500	°
Yopal (Casanare)	588.000	800.000	675.400	=

TENDENCIAS

--- Variación mayor al -20 %	- Variación entre 0 % y -10 %	+ Variación entre 0 % y 10 %	+++ Variación mayor al 20 %
-- Variación entre -10 % y -20 %	= Variación igual a 0 %	++ Variación entre 10 % y 20 %	n. d. No determinado



@DANE_Colombia



/DANEColombia



/DANEColombia



@DANEColombia

SIPSA Sistema de Información de Precios y Abastecimiento del Sector Agropecuario

www.dane.gov.co