


BOLETÍN SEMANAL PRECIOS MAYORISTAS

DANE
INFORMACIÓN PARA TODOS



COMPORTAMIENTO DE LOS PRECIOS

Bajaron los precios de los tubérculos

El Departamento Administrativo Nacional de Estadística (DANE), por medio del Sistema de Información de Precios y Abastecimiento del Sector Agropecuario (Sipsa) comunicó que durante la semana del 30 de noviembre al 6 de diciembre de 2019 bajaron las cotizaciones de las frutas y los tubérculos, mientras que subieron las de las hortalizas.

Bajaron las cotizaciones de las frutas frescas, especialmente del limón común, el mango Tommy, el maracuyá, la mandarina arrayana, la piña perolera, el aguacate papelillo, el durazno nacional y la manzana verde importada. Los comerciantes afirmaron que llegó una mayor cantidad de limón común desde Tolima, Valle del Cauca y Tolima por lo que su precio descendió. Lo mismo sucedió con el mango Tommy, pues se registró mayor producción en Tolima, Cundinamarca y Cesar.

En el grupo de los tubérculos, se destacó la reducción del precio mayorista de las diferentes variedades de papa

negra y criolla, la arracacha amarilla y el plátano hartón verde. En el caso de la papa criolla limpia, la caída de la cotización se registró por la mayor producción en Boyacá, Norte de Santander, Antioquia, Cundinamarca, Cauca y Nariño. Por su parte, la cotización de la papa única registró un incremento de la oferta oriundo de Nariño, Cundinamarca y Norte de Santander.

En cambio, en el grupo de las verduras y hortalizas subieron los precios del pepino cohombro, la zanahoria, el tomate chonto, el repollo blanco, la cebolla junca, la arveja verde en vaina, el pimentón y la espinaca. En el caso del pepino cohombro, se registró una reducción en la producción en Norte de Santander, Valle del Cauca y Antioquia. También ingresó menos tomate chonto desde Antioquia, Valle del Cauca, Boyacá y Santander, donde están terminando las cosechas.

CONTENIDO

Comportamiento de los precios	01
Informe de contexto	02
Indicador de abastecimiento	04
Lo que más sube y lo que más baja	07
Verduras y hortalizas	08
Frutas frescas	21
Tubérculos, raíces y plátanos	36
Granos, cárnicos y procesados	42
Precios de la panela.....	71
Precios del arroz	73



El futuro
es de todos

Gobierno
de Colombia

SIPSA Sistema de Información de Precios y
Abastecimiento del Sector Agropecuario

INFORME DE CONTEXTO

Alimentos abastecidos por la provincia de Ricaurte en Boyacá

La provincia de Ricaurte hace parte de las quince que componen el departamento de Boyacá y está conformada por 13 municipios: Arcabuco, Chitaraque, Gachantivá, Moniquirá, Ráquira, Sáchica, San José de Pare, Santa Sofía, Santana, Sutamarchán, Tinjacá, Togüí y Villa de Leyva.

Geográficamente se ubica en la cordillera oriental y es atravesada por los ríos Moniquirá, Pómeca y Suárez. Su clima puede ser frío o templado, dependiendo del piso térmico, lo que la hace ideal para los cultivos de verduras y hortalizas. Además su topografía también permite el turismo de aventura en lugares como el Santuario de Fauna y Flora de Iguaque, el desierto de La Candelaria y los robledales de Arcabuco y Santa Sofía, entre otros atractivos.

Imagen 1. Mapa de Boyacá por provincias



Fuente: https://www.gifex.com/detail/2011-08-25-14515/Provincias_de_Boyaca.html

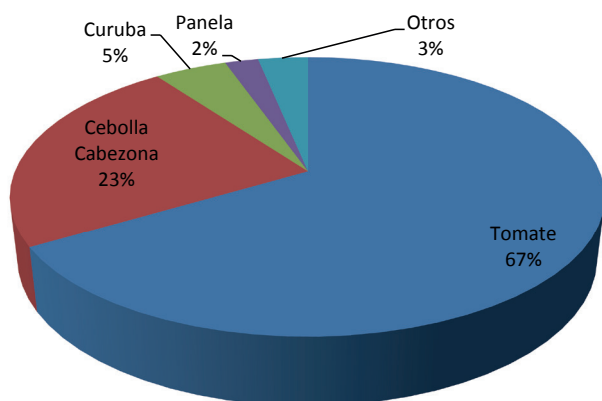
Al analizar los productos que abastece esta provincia, sobresalen las verduras y hortalizas que para el año 2018 representaron más del 90% del total de productos que se enviaron hacia los otros mercados. Le siguen en orden de importancia las frutas con 6,15% y los procesados con 2,19%.

En el abastecimiento del grupo de las verduras y hortalizas resaltan los municipios de Sáchica, Sutamarchán, Villa de Leyva y Santa Sofía y, en menor medida, Tinjacá y Ráquira. Dentro de los productos que más ingresan desde esta provincia se encuentra el tomate, la cebolla cabezona y la habichuela.

En el caso del tomate la provincia de Ricaurte se posicionó como la más importante proveedora en Boyacá, debido a que aportó más del 86,00% del total de carga enviada por este departamento. Le sigue en orden de importancia la provincia de Oriente con una participación del 3,62%. Vale la pena resaltar que la producción en Ricaurte tiene como origen especialmente los municipios de Villa de Leyva, Sutamarchán, Sáchica y Santa Sofía. La variedad más cultivada fue chonto seguida en orden de importancia por el larga vida y el Riogrande.

En relación a la cebolla cabezona y a nivel de provincia, el principal abastecedor es Sáchica, pues de allí llega el 82,44% de esta verdura que suele ser comercializada en los mercados de Medellín, Bogotá y Bucaramanga. Cabe destacar que el resto de la oferta de esta variedad de cebolla procedente de Ricaurte, ingresa desde Sutamarchán, Villa de Leyva, Ráquira y Moniquirá.

En el caso de la habichuela, esta tiende a ser enviada desde los cultivos establecidos en Sáchica y Sutamarchán, que aportan en conjunto más del 98,00% proveída por Ricaurte, esta producción es vendida en mayor medida en la ciudad de Tunja.

Gráfico 1. Principales productos abastecidos por la provincia de Ricaurte.

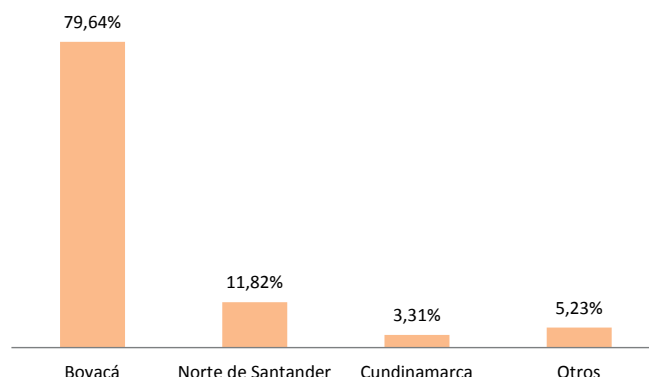
Fuente: DANE-SIPSA. Cálculos: SIPSA

En las demás verduras que llegan desde la provincia aparecen el pepino cohombro y el pimentón; este último viene desde los cultivos ubicados en Sáchica y Sutamarchán.

Las frutas se surten primordialmente desde Sutamarchán, pero también desde Arcabuco y Moniquirá. En conjunto estos tres municipios concentran más del 97% del abastecimiento de la provincia y se destacan la curuba y la mora.

Boyacá es reconocido por proveer la mayor cantidad de curuba a nivel nacional y es ofrecida por las provincias de Márquez y Ricaurte; esta última contribuye con el 45,52% del total departamental y llega desde Sutamarchán.

Si bien es cierto Boyacá es el tercer abastecedor de mora en el país, la provincia de Ricaurte es responsable tan solo por el 11,00% del total departamental. La fruta llega desde Arcabuco, en su mayor parte.

Gráfico 2. Abastecimiento nacional de curuba 2018

Fuente: DANE-SIPSA. Cálculos: SIPSA

En cuanto a los procesados, aunque este grupo tiene una reducida contribución en la provincia, sobresale la panela oriunda de los municipios de Santana y Moniquirá, que concentran más del 98,00% del total de este producto que sale desde Boyacá y consolidan a este departamento como el quinto proveedor a nivel nacional.

Por otra parte, a pesar que la papa es un reconocido producto boyacense, el aporte de tubérculos de la provincia de Ricaurte no supera el 1%; dentro de las variedades que allí se cultivan se encuentran la superior, la criolla y la parda pastusa, las cuales vienen desde Sáchica, Ráquira, Sutamarchán y Arcabuco.

En conclusión, se puede decir que la provincia de Ricaurte cuenta con un clima y suelos óptimos para el desarrollo vegetativo de las verduras y hortalizas, lo que lo convierte en un importante abastecedor de tomate y cebolla cabezona.

Si bien es cierto, en esta provincia no sobresale por la siembra de frutales, se destaca el cultivo de curuba, pues concentra más del 40,00% de la oferta de Boyacá. Finalmente, resalta la producción de panela, un producto representativo de Santana y Moniquirá.

INDICADOR DE ABASTECIMIENTO DE ALIMENTOS

Aumenta la oferta de alimentos

El abastecimiento en los mercados mayoristas donde el SIPSA tomó información para las semanas del 21 al 27 de noviembre y del 28 de noviembre al 4 de diciembre creció en un 11,29%.

Así, las verduras y hortalizas presentaron un incremento de su abastecimiento en un 13,63%, seguido de los tubérculos, raíces y plátanos que aumentaron en un 12,30%, las frutas frescas crecieron en un 9,67% y la categoría otros grupos en la que se encuentran las carnes, los procesados, los granos, los cereales, los lácteos, los huevos y los pescados en un 8,52%.

Entre los mercados mayoristas que reportaron un aumento en la oferta de sus alimentos se encuentra el Complejo de Servicios del Sur de Tunja, en donde el suministro de alimentos creció un 39,91%, por el grupo de los tubérculos, raíces y plátanos que reportaron una mayor oferta del 40,98%, por productos como las papas Betina, superior, rubí y criolla, asimismo la arracacha, la yuca y el plátano hartón verde. En Mercasa, en Pereira, el abastecimiento aumentó en un 38,96% a causa de la categoría otros grupos que tuvo una mayor oferta en un 118,61%, por el aprovisionamiento de maíz amarillo, arroz, frijol y panela.

En el mercado de Santa Marta se incrementó el ingreso de alimentos en un 30,74%, por las frutas frescas que aumentaron en un 35,76% por productos como la piña gold, la mandarina común, el maracuyá, la mora y la guayaba pera. En Centro Galerías en Manizales crecieron los inventarios de alimentos en un 18,51% por los tubérculos, raíces y plátanos que mostraron un mayor ingreso en un 40,91%, debido al buen ingreso de papas única, capira, R-12, suprema, superior y criolla, y plátano hartón verde.



Fuente: DANE

En cuanto a Corabastos, Paloquemao, Plaza Las Flores y Plaza Samper Mendoza, en la ciudad de Bogotá el suministro de alimentos aumentó en un 17,48%, por las verduras y hortalizas que crecieron un 22,65% ante los mayores inventarios de tomate larga vida, coliflor, remolacha, zanahoria, cebolla cabezona, calabaza, pepino cohombro y hortalizas de hoja. En Cúcuta, en los mercados de Cenabastos y La Nueva Sexta, se reportó un mayor aprovisionamiento de alimentos en un 16,58%, por los tubérculos, raíces y plátanos que aumentaron en un 30,57% a raíz de una mayor entrada de las papas suprema, parda pastusa, superior, criolla, Betina y única, también de los plátanos hartón verde y guineo.

En cuanto a Plaza La 21, en Ibagué, el ingreso de alimentos se incrementó en un 15,25% por los tubérculos, raíces y plátanos que presentaron un mayor ingreso del 22,76%, ante un buen suministro de las papas suprema, criolla y superior, como de la arracacha, la yuca y el plátano hartón verde. Finalmente en los mercados de Barranquillita y Granabastos en Barranquilla, el abastecimiento subió en un 9,61% por el grupo de las frutas que registró un aumento del 20,96%, por los mayores volúmenes de las uvas importada y nacional, el tomate de árbol, el maracuyá, la piña gold y el limón Tahití.

Así, la participación para la semana comprendida del 28 de noviembre al 4 de diciembre del 2019 fue la siguiente: los tubérculos, raíces y plátanos participaron con el 29,76%, las verduras y hortalizas concentraron el 27,38%, las frutas frescas representaron el 23,76% y los otros grupos el 19,10%.

Cuadro 1. Evolución del abastecimiento por ciudad 2019 (21 de noviembre- 4 de diciembre)

Total mercados			
Grupo	21 al 27 de noviembre	28 de noviembre al 4 de diciembre	Variación (%)
Frutas	26.551	29.119	9,67%
Tubérculos, raíces y plátanos	32.478	36.474	12,30%
Verduras y hortalizas	29.536	33.562	13,63%
Otros grupos	21.571	23.409	8,52%
Total general	110.136	122.564	11,29%

Armenia, Mercar			
Grupo	21 al 27 de noviembre	28 de noviembre al 4 de diciembre	Variación (%)
Frutas	560	583	4,10%
Tubérculos, raíces y plátanos	809	878	8,61%
Verduras y hortalizas	505	549	8,69%
Otros grupos	599	245	-59,08%
Total	2.473	2.255	-8,78%

Barranquilla, Barranquillita y Granabastos			
Grupo	21 al 27 de noviembre	28 de noviembre al 4 de diciembre	Variación (%)
Frutas	1.727	2.089	20,96%
Tubérculos, raíces y plátanos	1.478	1.652	11,77%
Verduras y hortalizas	1.056	1.212	14,74%
Otros grupos	2.907	2.905	-0,09%
Total	7.168	7.857	9,61%

Bogotá, D. C., Corabastos, Paloquemao, Plaza Las Flores y Plaza Samper Mendoza			
Grupo	21 al 27 de noviembre	28 de noviembre al 4 de diciembre	Variación (%)
Frutas	10.428	11.764	12,81%
Tubérculos, raíces y plátanos	11.886	14.284	20,17%
Verduras y hortalizas	12.968	15.906	22,65%
Otros grupos	5.335	5.764	8,05%
Total	40.617	47.718	17,48%

Bucaramanga, Centroabastos			
Grupo	21 al 27 de noviembre	28 de noviembre al 4 de diciembre	Variación (%)
Frutas	2.548	2.798	9,81%
Tubérculos, raíces y plátanos	1.899	2.027	6,71%
Verduras y hortalizas	2.740	2.797	2,09%
Otros grupos	583	627	7,55%
Total	7.769	8.248	6,16%

Cali, Cavasa y Santa Helena			
Grupo	21 al 27 de noviembre	28 de noviembre al 4 de diciembre	Variación (%)
Frutas	1.332	1.524	14,42%
Tubérculos, raíces y plátanos	1.978	1.852	-6,36%
Verduras y hortalizas	1.739	2.017	15,94%
Otros grupos	1.933	2.134	10,39%
Total	6.982	7.526	7,80%

Cartagena, Bazurto			
Grupo	21 al 27 de noviembre	28 de noviembre al 4 de diciembre	Variación (%)
Frutas	696	611	-12,28%
Tubérculos, raíces y plátanos	1.691	1.718	1,59%
Verduras y hortalizas	769	760	-1,18%
Otros grupos	452	417	-7,56%
Total	3.607	3.505	-2,82%

Cúcuta, Cenabastos y La Nueva Sexta			
Grupo	21 al 27 de noviembre	28 de noviembre al 4 de diciembre	Variación (%)
Frutas	761	682	-10,37%
Tubérculos, raíces y plátanos	1.593	2.079	30,57%
Verduras y hortalizas	1.047	1.248	19,23%
Otros grupos	1.685	1.919	13,90%
Total	5.085	5.928	16,58%

Ibagué, Plaza La 21			
Grupo	21 al 27 de noviembre	28 de noviembre al 4 de diciembre	Variación (%)
Frutas	165	187	12,95%
Tubérculos, raíces y plátanos	276	339	22,76%
Verduras y hortalizas	150	158	5,56%
Otros grupos	92	104	12,57%
Total	683	788	15,25%

Ipiales, Centro de Acopio de Ipiales			
Grupo	21 al 27 de noviembre	28 de noviembre al 4 de diciembre	Variación (%)
Frutas	220	30	-86,36%
Tubérculos, raíces y plátanos	390	548	40,61%
Verduras y hortalizas	675	708	4,93%
Total	1.285	1.286	0,12%

Manizales, Centro Galerías			
Grupo	21 al 27 de noviembre	28 de noviembre al 4 de diciembre	Variación (%)
Frutas	387	428	10,41%
Tubérculos, raíces y plátanos	337	475	40,91%
Verduras y hortalizas	287	332	15,52%
Otros grupos	252	263	4,38%
Total	1.264	1.498	18,51%

Medellín, Central Mayorista de Antioquia y Plaza Minorista José María Villa			
Grupo	21 al 27 de noviembre	28 de noviembre al 4 de diciembre	Variación (%)
Frutas	4.961	5.302	6,88%
Tubérculos, raíces y plátanos	4.049	4.217	4,13%
Verduras y hortalizas	4.075	4.155	1,98%
Otros grupos	6.236	6.858	9,97%
Total	19.321	20.532	6,27%

Cuadro 1. Evolución del abastecimiento por ciudad (conclusión) 2019 (21 de noviembre- 4 de diciembre)

Montería, Mercado del Sur			
Grupo	21 al 27 de noviembre	28 de noviembre al 4 de diciembre	Variación (%)
Frutas	91	118	29,59%
Tubérculos, raíces y plátanos	447	432	-3,28%
Verduras y hortalizas	235	238	1,43%
Otros grupos	54	77	43,37%
Total	827	866	4,72%

Santa Marta (Magdalena)			
Grupo	21 al 27 de noviembre	28 de noviembre al 4 de diciembre	Variación (%)
Frutas	151	205	35,76%
Tubérculos, raíces y plátanos	241	323	34,01%
Verduras y hortalizas	175	221	26,23%
Otros grupos	49	57	15,46%
Total	616	806	30,74%

Neiva, Surabastos			
Grupo	21 al 27 de noviembre	28 de noviembre al 4 de diciembre	Variación (%)
Frutas	376	408	8,46%
Tubérculos, raíces y plátanos	562	582	3,60%
Verduras y hortalizas	623	632	1,48%
Otros grupos	242	301	24,49%
Total	1.803	1.923	6,68%

Sincelejo, Nuevo Mercado			
Grupo	21 al 27 de noviembre	28 de noviembre al 4 de diciembre	Variación (%)
Frutas	217	236	8,64%
Tubérculos, raíces y plátanos	543	389	-28,31%
Verduras y hortalizas	314	279	-10,98%
Otros grupos	195	265	35,81%
Total	1.269	1.169	-7,85%

Pasto, El Potrerillo			
Grupo	21 al 27 de noviembre	28 de noviembre al 4 de diciembre	Variación (%)
Frutas	348	307	-12,02%
Tubérculos, raíces y plátanos	1.444	1.559	7,93%
Verduras y hortalizas	579	517	-10,70%
Otros grupos	9	2	-76,54%
Total	2.372	2.384	0,54%

Tunja, Complejo de Servicios del Sur			
Grupo	21 al 27 de noviembre	28 de noviembre al 4 de diciembre	Variación (%)
Frutas	282	393	39,31%
Tubérculos, raíces y plátanos	846	1.193	40,98%
Verduras y hortalizas	445	615	38,04%
Otros grupos	2	3	100,00%
Total	1.575	2.204	39,91%

Pereira, Mercasa			
Grupo	21 al 27 de noviembre	28 de noviembre al 4 de diciembre	Variación (%)
Frutas	556	679	22,06%
Tubérculos, raíces y plátanos	341	397	16,41%
Verduras y hortalizas	373	420	12,56%
Otros grupos	338	740	118,61%
Total	1.609	2.236	38,96%

Valledupar, Mercabastos y Mercado Nuevo			
Grupo	21 al 27 de noviembre	28 de noviembre al 4 de diciembre	Variación (%)
Frutas	396	297	-25,14%
Tubérculos, raíces y plátanos	548	452	-17,59%
Verduras y hortalizas	267	258	-3,54%
Otros grupos	188	310	65,22%
Total	1.399	1.316	-5,93%

Popayán, Plaza de Mercado del Barrio Bolívar			
Grupo	21 al 27 de noviembre	28 de noviembre al 4 de diciembre	Variación (%)
Frutas	34	87	153,40%
Tubérculos, raíces y plátanos	471	450	-4,60%
Verduras y hortalizas	53	94	78,96%
Otros grupos	269	237	-11,95%
Total	827	868	4,90%

Villavicencio, Central de Abastos de Villavicencio			
Grupo	21 al 27 de noviembre	28 de noviembre al 4 de diciembre	Variación (%)
Frutas	314	395	25,73%
Tubérculos, raíces y plátanos	649	629	-3,05%
Verduras y hortalizas	461	445	-3,36%
Otros grupos	153	182	19,04%
Total	1.576	1.651	4,73%

Ciudades	Lo que más sube	Lo que más baja
Bogotá D. C.	Habichuela, espinaca, calabaza, pimentón, pepino cohombro, ajo, apio, brócoli, coles, ciruela roja, limones Tahití y común, mora de Castilla, guayaba pera, papaya Maradol, naranja Valencia, kiwi, Tangelo, lulo, plátano guineo, yuca llanera y camarón tifi precocido seco.	Cebollas cabezona blanca, roja, junca Aquitania y puerro, arveja verde en vaina, acelga, pepino de rellenar, calabacín, ahuyamín (sakata), repollo morado, gulupa, mandarina Arrayana, maracuyá, mango Tommy, papas R-12 roja, criolla sucia y limpia, rubí y única, arracacha amarilla y plátanos hartón maduro y verde.
Medellín	Espinaca, berenjena, zanahoria larga vida, cebolla junca, chócolo mazorca, pepino cohombro, ajo, repollo blanco, ají topito dulce, calabacín, papaya Maradol, kiwi, Tangelo, mandarina Oneco, uva red globe nacional, curuba, mora de Castilla, aguacate papelillo, patilla baby, melón Cantalup, arracacha blanca y arroz de primera.	Habichuela, remolacha, tomate chonto regional, acelga, brócoli, apio, cebollas cabezona blanca y cabezona roja importada, frijól verde cargamento, pimentón, coliflor, pitahaya, fresa, mangos Tommy y común, granadilla, piña gold, manzana nacional, limón Tahití, pera importada, plátano dominico verde y frijól nima calima.
Bucaramanga	Pepino cohombro, arveja verde en vaina, remolacha, pimentón, brócoli, cebolla junca, mandarina común, kiwi, papayas redonda, Maradol y melona, guanábana, guayaba pera, naranja Valencia, mango de azúcar, badea, ciruela roja, lulo, fresa, huevos rojo AA y B y aceite vegetal mezcla.	Ahuyamín (sakata), apio, cebolla cabezona roja importada, acelga, chócolo mazorca, ahuyama, uva importada, uchuva con cáscara, limones Tahití y común, tomate de árbol, mango Tommy, zapote, breva, Tangelo, piña perolera, papas criolla limpia, R-12 negra y única, galletas dulces redondas con crema y panelas cuadrada blanca y morena.
Cúcuta	Pepino cohombro, cebolla junca Berlín, coliflor, brócoli, apio, ajo, repollo morado, arveja verde en vaina, cebolla cabezona roja, kiwi, pitahaya, naranja común, mora de Castilla, banano criollo, carnes de cerdo, lomo con hueso y sin hueso, carnes de res, bola de brazo, bola de pierna y costilla, piernas de pollo y bagre rayado entero fresco.	Habichuela, zanahoria, calabaza, ahuyama, chócolo mazorca, mandarina común, limón Tahití, guanábana, maracuyá, fresa, melón Cantalup, papas superior, parda pastusa, criolla limpia, única y suprema, arracacha amarilla, plátanos hartón maduro y verde, carne de res, punta de anca y carne de cerdo, espinazo.
Cali	Coliflor, cebollas junca Tenerife y Aquitania, zanahoria, ahuyama, lechuga Batavia, tomates chonto y larga vida, pepino cohombro, apio, limón común, uva red globe nacional, guayaba pera, naranja sweet, lulo, mora de Castilla, kiwi, carne de res, punta de anca y arveja verde seca importada.	Chócolo mazorca, habichuela, remolacha bogotana, tomate de árbol, melón Cantalup, mango Tommy, limón Tahití, piña gold, papas criolla limpia, suprema y capira y plátano hartón verde.
Barranquilla	Tomates Riogrande bumangués y chonto, zanahoria bogotana, ají topito dulce, cebolla junca Berlín, pepino cohombro, coles, chócolo mazorca, ahuyama, remolacha, cebollín chino, naranja común, guayaba común, bananos criollo y Urabá, mango de azúcar, maracuyá santandereano, plátano hartón verde, alas de pollo con costillar, lomitos de atún en lata y harina de trigo.	Lechuga Batavia, habichuela, apio, papaya tainung, maracuyá valluno, tomate de árbol, limón Tahití, coco, papas única y criolla sucia, yuca criolla, ñame espino, arveja verde seca importada, frijól cabeza negra importada, lenteja importada, maíz blanco trillado, harina precocida de maíz, pierna pernil con rabadilla y carnes de res, lomo fino, bota y chatas.
Pereira	Cebolla junca, pepino cohombro, arveja verde en vaina, zanahoria bogotana, repollo blanco, papaya Maradol, guayaba pera, naranjas Valencia y sweet, Tangelo, limón mandarino, aguacate papelillo, curuba, mango común, papa parda pastusa, arroz de primera, frijól Uribe rosado, maíz blanco trillado, lenteja importada, arveja enlatada, harina precocida de maíz y pescado cabezas.	Tomates riñón valluno y chonto, cebolla cabezona blanca, repollo blanco bogotano, frijól verde en vaina, habichuela, apio, lechuga Batavia, limones Tahití y común, guayaba agria, mangos Yulima y manzano, mandarina Oneco, pera importada, papas nevada, criolla limpia, R-12 roja y única y frijól bolón.
Cartagena	Pimentón, berenjena, zanahoria bogotana, pepino cohombro, ají topito dulce, lechuga Batavia, tomate chonto, guayabas común y pera, patilla, maracuyá valluno, pera importada, limón común, coco, maíz amarillo trillado, arroz excelso, fécula de maíz, carnes de res, costilla, sobrebarriga y falda, carne de cerdo, lomo sin hueso y jugo de frutas.	Cebollas cabezona roja y junca Berlín, ahuyama, habichuela, chócolo mazorca, repollo blanco, apio, naranja común, lulo, limón Tahití, papaya tainung, curuba, piña perolera, papa criolla limpia, yuca criolla, plátano hartón verde, lenteja importada, arveja verde seca importada, gelatina, aceite vegetal mezcla, salsa de tomate doy pack y sal yodada.

VERDURAS Y HORTALIZAS

Menor abastecimiento de zanahoria

A lo largo de la presente semana se incrementaron los precios de la zanahoria en veinticuatro de los treintaúni mercados donde se comercializó. Lo anterior se explicó por la reducción en la oferta desde Ipiales, Túquerres, Córdoba, Puerres (Nariño), Tunja, Sogamoso, Samacá, (Boyacá), Popayán (Cauca), Cáqueza, Quetame, Ubaque, Chía, Simijaca (Cundinamarca), El Carmen de Viboral (Antioquia) y Mutiscua (Norte de Santander). En Florencia y Pasto el kilo se ofreció a \$1.417 y a \$547, respectivamente, 33,90%, en promedio, más.

Además, los comerciantes informaron que bajaron las cotizaciones del pepino cohombro, el tomate chonto, el repollo blanco, la cebolla junca, la arveja verde en vaina, el pimentón, la espinaca y el ajo importado. En relación con el pepino cohombro, las fuentes argumentaron que disminuyeron las recolecciones en Pradera, Restrepo, La Unión, Candelaria, El Dovio, Florida, Bolívar (Valle del Cauca), Girón, Rionegro, Socorro, Lebrija, San Gil, Páramo (Santander), El Santuario, Marinilla, Rionegro, El Carmen de Viboral (Antioquia), Montenegro, Alcalá (Quindío), Ocaña, Ábrego (Norte de Santander), Fusagasugá, Facatativá, Guayabetal, Cáqueza, Quetame y Ubaque (Cundinamarca). Este comportamiento se dio en treinta y cinco de los cuarenta mercados donde se transó. En Cali (Cavasa) y Armenia (Mercar), por ejemplo, el kilo se vendió a \$1.701 y a \$1.411, respectivamente, lo que representó un descenso promedio de 54,3%.

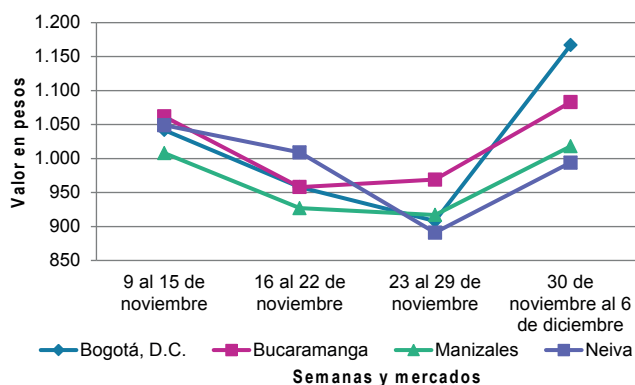
Del mismo modo, se registró un alza en los precios del tomate chonto por la menor recolección en El Peñol, San Pedro de los Milagros, Abejorral, Santa Bárbara, Marinilla, El Santuario (Antioquia), Florida, Caicedonia,

Alcalá, Tuluá, Trujillo (Valle del Cauca), Neira, Chinchiná (Caldas), Montenegro, Calarcá, Circasia (Quindío) Y Pamplonita (Norte de Santander). En Santa Helena, en Cali, y Cartagena, por ejemplo, el kilo se comercializó a \$1.517 y a \$1.827, respectivamente, un 23,79%, en promedio, más frente a la semana pasada. Esta situación se evidenció en veintiún de los treintaúni mercados donde se comercializó.

También ascendieron los precios del repollo blanco pues se contó con menor disponibilidad desde Túquerres (Nariño), Tunja (Boyacá), Sonsón, El Santuario, Marinilla (Antioquia), Ubaque, Cajicá, Funza, Cota y Madrid (Cundinamarca). En Medellín y Popayán el kilo se transó a \$386 y a \$423 respectivamente, es decir un 18,50% más frente a la semana anterior.

En cambio, se observó un descenso en las cotizaciones mayoristas del chόcolo mazorca, la habichuela, el frijol verde en vaina, la cebolla cabezona blanca y el brόcoli. El precio del chόcolo mazorca bajó por la mayor producci3n en Ábrego, Ocaña (Norte de Santander), Tunja, Chiquinquirá (Boyacá), Villanueva (Santander), Montenegro, Calarcá, Quimbaya (Quindío), Pradera, Palmira, Argelia (Valle del Cauca), Maria la Baja (Bolívar), Facatativá, Madrid, Granada, Bojacá, Subachoque, Funza (Cundinamarca), Pereira (Risaralda), Piendamó (Cauca), Ipiales, Consacá (Nariño) y San Pelayo (Córdoba). La anterior situaci3n se dio en veintiséis de los treinta y ocho mercados donde se vendió. Por ejemplo, en Popayán y Armenia (Mercar) el kilo se ofreció a \$541 y a \$869, respectivamente, lo que representó un descenso superior al 21,00%.

Gráfico 3. Comportamiento de los precios de la zanahoria 2019 (9 de noviembre al 6 de diciembre)



Fuente: DANE, Sipsa.

Cuadro 2. Mercados mayoristas. Precios de venta de verduras y hortalizas 2019 (30 de noviembre al 6 de diciembre)

Productos y mercados	Pesos por kilogramo				Tendencia	Productos y mercados	Pesos por kilogramo				Tendencia
	Mínimo	Máximo	Medio				Mínimo	Máximo	Medio		
Acelga						Ahuayama (continuación)					
Armenia, Mercar	1.067	1.333	1.211	=		Valledupar, Mercabastos	680	800	738	-	
Barranquilla, Barranquillita	3.000	3.000	3.000	=		Valledupar, Mercado Nuevo	700	800	744	-	
Bogotá, D.C., Corabastos	400	700	550	-		Yopal (Casanare)	700	700	700	=	
Bucaramanga, Centroabastos	1.000	1.200	1.067	-		Ahuayamín (Sakata)					
Chiquinquirá (Boyacá)	1.000	1.200	1.092	+		Bogotá, D.C., Corabastos	800	900	817	-	
Duitama (Boyacá)	1.000	1.000	1.000	=		Bucaramanga, Centroabastos	500	600	563	-	
Florencia (Cauquetá)	1.600	1.600	1.600	-		Duitama (Boyacá)	800	800	800	-	
Ibagué, Plaza La 21	960	1.120	980	-		Florencia (Cauquetá)	1.280	1.440	1.360	+	
Ipiales (Nariño), Ipiales somos todos	1.000	1.000	1.000	=		Ibagué, Plaza La 21	1.400	1.800	1.625	+	
Medellín, Central Mayorista de Antioquia	1.200	1.300	1.252	-		Neiva, Surabastos	1.120	1.280	1.220	+	
Neiva, Surabastos	1.250	1.500	1.385	-		Pamplona (Norte de Santander)	1.000	1.000	1.000	=	
Pamplona (Norte de Santander)	2.000	2.000	2.000	=		San Gil (Santander)	600	750	683	-	
Pasto, El Potrerillo	1.500	2.500	1.750	++		Sogamoso (Boyacá)	800	900	838	+	
Sogamoso (Boyacá)	1.000	1.000	1.000	=		Tunja, Complejo de Servicios del Sur	1.000	1.160	1.067	-	
Tunja, Complejo de Servicios del Sur	1.000	1.100	1.031	+		Villavicencio, CAV	1.000	1.400	1.142	-	
Ubaté (Cundinamarca)	500	550	525	-		Yopal (Casanare)	1.000	1.000	1.000	=	
Villavicencio, CAV	1.000	1.400	1.267	-		Aji topito dulce					
Ahuayama						Barranquilla, Barranquillita	2.400	3.250	2.929	++	
Arauca (Arauca)	860	900	887	+		Cartagena, Bazurto	2.000	3.500	2.792	+++	
Armenia, Mercar	700	900	778	+		Medellín, Central Mayorista de Antioquia	2.000	3.000	2.656	+++	
Barranquilla, Barranquillita	800	1.000	921	++		Montería, Mercado del Sur	2.000	2.250	2.115	++	
Barranquilla, Granabastos	886	1.000	931	-		Sincelejo, Nuevo Mercado	1.500	2.500	1.896	++	
Bogotá, D.C., Corabastos	1.600	1.800	1.675	-		Ajo					
Bucaramanga, Centroabastos	800	900	850	-		Bogotá, D.C., Corabastos	7.000	9.000	8.150	++	
Buenaventura (Valle del Cauca)	1.500	1.600	1.550	+		Chiquinquirá (Boyacá)	3.000	3.800	3.450	+	
Cali, Cavasa	1.400	1.400	1.400	=		Cúcuta, Cenabastos	2.500	3.000	2.750	+	
Cali, Santa Helena	1.200	1.300	1.217	+		Duitama (Boyacá)	3.600	3.600	3.600	-	
Cartagena, Bazurto	500	529	514	-		Ipiales (Nariño), Ipiales somos todos	4.500	5.000	4.667	-	
Cartago (Valle del Cauca)	1.200	1.500	1.383	+		Manizales, Centro Galerías	5.625	6.250	6.042	=	
Cúcuta, Cenabastos	800	1.000	883	-		Medellín, Central Mayorista de Antioquia	9.000	12.500	9.983	++	
Duitama (Boyacá)	781	781	781	-		Pamplona (Norte de Santander)	2.800	3.200	2.989	-	
Ibagué, Plaza La 21	1.500	1.500	1.500	=		Pasto, El Potrerillo	5.000	5.000	5.000	=	
Medellín, Central Mayorista de Antioquia	1.000	1.200	1.100	+		Pereira, La 41	4.444	5.556	5.000	-	
Medellín, Plaza Minorista "José María Villa"	1.400	1.500	1.450	+		Pereira, Mercasa	5.556	6.111	5.787	-	
Montería, Mercado del Sur	400	520	470	+		San Gil (Santander)	4.000	4.500	4.156	-	
Palmira (Valle del Cauca)	1.300	1.400	1.388	-		Sogamoso (Boyacá)	3.200	3.600	3.400	-	
Pamplona (Norte de Santander)	1.000	1.000	1.000	=		Tunja, Complejo de Servicios del Sur	2.800	3.200	2.992	-	
Pereira, La 41	1.400	1.500	1.450	+		Túquerres (Nariño)	4.500	5.500	4.917	-	
Pereira, Mercasa	1.200	1.600	1.408	+		Villavicencio, CAV	3.000	5.000	3.813	+	
Popayán, Plaza de mercado del barrio Bolívar	1.100	1.160	1.120	++		Ajo importado					
Rionegro (Antioquia)	1.000	1.300	1.192	-		Arauca (Arauca)	6.700	7.200	6.867	-	
San Gil (Santander)	700	800	733	-		Armenia, Mercar	7.200	7.500	7.400	+	
Santa Marta (Magdalena)	857	857	857	-		Barranquilla, Barranquillita	6.100	6.500	6.317	-	
Sincelejo, Nuevo Mercado	600	600	600	=		Barranquilla, Granabastos	6.200	6.600	6.378	+	
Socorro (Santander)	700	800	750	=		Bogotá, D.C., Corabastos	6.000	7.000	6.467	+	
Sogamoso (Boyacá)	950	1.000	975	+		Bucaramanga, Centroabastos	6.500	6.800	6.657	-	
Tuluá (Valle del Cauca)	1.300	1.600	1.442	+							
Tunja, Complejo de Servicios del Sur	656	719	691	+							

Cuadro 2. Mercados mayoristas. Precios de venta de verduras y hortalizas (continuación)
2019 (30 de noviembre al 6 de diciembre)

Productos y mercados	Pesos por kilogramo				Tendencia	Productos y mercados	Pesos por kilogramo				Tendencia
	Mínimo	Máximo	Medio				Mínimo	Máximo	Medio		
Ajo importado (continuación)						Apio (continuación)					
Buenaventura (Valle del Cauca)	6.700	7.500	7.033		+	Sogamoso (Boyacá)	700	800	744		+
Cali, Cavasa	6.500	6.500	6.500		=	Tuluá (Valle del Cauca)	1.250	1.333	1.278		+
Cali, Santa Helena	6.000	6.500	6.217		+	Tunja, Complejo de Servicios del Sur	400	600	529		+++
Cartagena, Bazurto	6.500	6.800	6.575		+	Valledupar, Mercabastos	1.000	1.333	1.261		+
Cartago (Valle del Cauca)	6.200	6.500	6.417		-	Villavicencio, CAV	1.200	1.600	1.367		-
Cúcuta, Cenabastos	6.500	7.000	6.587		+						
Ibagué, Plaza La 21	6.500	7.000	6.833		-	Arveja verde en vaina					
Ipiales (Nariño), Ipiales somos todos	6.000	6.300	6.133		-	Arauca (Arauca)	3.261	3.696	3.514		-
Manizales, Centro Galerías	7.000	7.500	7.167		=	Armenia, Mercar	2.880	3.200	3.093		+++
Medellín, Central Mayorista de Antioquia	6.500	6.500	6.500		+	Barranquilla, Barranquillita	5.500	6.000	5.833		=
Montería, Mercado del Sur	6.500	6.600	6.525		+	Barranquilla, Granabastos	5.000	5.500	5.275		=
Neiva, Surabastos	6.000	7.000	6.331		=	Bogotá, D.C., Corabastos	3.000	3.600	3.289		-
Palmira (Valle del Cauca)	6.500	6.500	6.500		+	Bucaramanga, Centroabastos	2.800	4.000	3.350		++
Pasto, El Potrerillo	6.500	7.000	6.633		+	Cartago (Valle del Cauca)	3.200	3.200	3.200		+
Pereira, La 41	6.500	7.000	6.667		-	Chiquinquirá (Boyacá)	2.800	3.200	3.008		-
Pereira, Mercasa	6.000	7.500	6.850		+	Cúcuta, Cenabastos	3.000	4.500	3.852		++
Popayán, Plaza de mercado del barrio Bolívar	6.500	7.000	6.688		+	Duitama (Boyacá)	3.000	3.200	3.125		+
Sincelejo, Nuevo Mercado	6.200	6.500	6.392		+	El Carmen de Viboral (Antioquia)	3.400	3.600	3.500		++
Tuluá (Valle del Cauca)	6.800	7.000	6.900		+	El Santuario (Antioquia)	2.700	3.600	3.113		-
Valledupar, Mercabastos	6.400	6.500	6.478		-	Ibagué, Plaza La 21	2.200	3.200	2.688		++
						Ipiales (Nariño), Ipiales somos todos	1.600	2.000	1.789		-
Apio						La Ceja (Antioquia)	3.300	3.800	3.583		+
Arauca (Arauca)	2.083	2.250	2.139		+	Manizales, Centro Galerías	2.500	3.000	2.850		++
Armenia, Mercar	850	1.050	950		+	Marinilla (Antioquia)	3.000	3.600	3.275		+
Barranquilla, Barranquillita	1.200	1.400	1.275		+	Medellín, Central Mayorista de Antioquia	2.500	4.000	3.338		-
Barranquilla, Granabastos	1.200	1.300	1.250		-	Medellín, Plaza Minorista "José María Villa"	3.300	4.000	3.625		-
Bogotá, D.C., Corabastos	400	800	642		+	Neiva, Surabastos	2.400	3.840	2.947		+
Bucaramanga, Centroabastos	500	600	550		-	Palmira (Valle del Cauca)	2.000	2.400	2.267		+++
Cali, Cavasa	882	941	924		-	Pamplona (Norte de Santander)	2.200	3.400	3.105		+++
Cali, Santa Helena	882	941	912		+	Pereira, La 41	2.400	3.200	2.907		-
Cartagena, Bazurto	1.000	1.500	1.236		-	Pereira, Mercasa	3.040	3.600	3.233		+
Cartago (Valle del Cauca)	960	1.200	1.073		-	Rionegro (Antioquia)	3.400	3.800	3.606		-
Chiquinquirá (Boyacá)	500	600	554		-	San Gil (Santander)	3.200	3.840	3.404		+
Cúcuta, Cenabastos	800	1.200	924		+	San Vicente (Antioquia)	3.300	3.500	3.388		+
Duitama (Boyacá)	700	750	717		+	Socorro (Santander)	2.800	3.040	2.873		-
Ibagué, Plaza La 21	960	1.120	1.030		-	Sogamoso (Boyacá)	3.000	3.400	3.200		-
Ipiales (Nariño), Ipiales somos todos	1.500	1.500	1.500		=	Sonsón (Antioquia)	3.000	3.333	3.163		+
Manizales, Centro Galerías	1.280	1.440	1.333		-	Tuluá (Valle del Cauca)	2.400	2.800	2.560		++
Marinilla (Antioquia)	400	700	575		++	Tunja, Complejo de Servicios del Sur	2.800	3.100	3.003		+
Medellín, Central Mayorista de Antioquia	700	1.000	798		-	Ubaté (Cundinamarca)	2.600	2.700	2.650		+
Medellín, Plaza Minorista "José María Villa"	800	1.000	988		-	Villavicencio, CAV	3.000	3.600	3.317		+
Montería, Mercado del Sur	1.000	1.500	1.250		+++	Yopal (Casanare)	3.542	3.646	3.594		-
Neiva, Surabastos	1.000	1.200	1.129		-						
Palmira (Valle del Cauca)	1.500	1.667	1.583		-	Arveja verde en vaina pastusa					
Pamplona (Norte de Santander)	1.250	1.500	1.375		++	Bogotá, D.C., Corabastos	2.600	3.400	2.839		-
Pereira, La 41	1.250	1.500	1.403		=	Buenaventura (Valle del Cauca)	2.400	2.800	2.500		=
Pereira, Mercasa	1.250	1.667	1.486		-	Cali, Cavasa	1.600	1.800	1.742		-
Rionegro (Antioquia)	700	1.000	874		+++	Cali, Santa Helena	2.400	2.600	2.483		+
Santa Marta (Magdalena)	1.200	1.333	1.267		+	La Unión (Nariño)	1.500	1.600	1.550		++
Sincelejo, Nuevo Mercado	1.000	1.200	1.058		-	Medellín, Central Mayorista de Antioquia	2.400	3.600	2.920		+
						Pasto, El Potrerillo	1.300	2.100	1.778		-

Cuadro 2. Mercados mayoristas. Precios de venta de verduras y hortalizas (continuación)
2019 (30 de noviembre al 6 de diciembre)

Productos y mercados	Pesos por kilogramo				Tendencia	Productos y mercados	Pesos por kilogramo				Tendencia
	Mínimo	Máximo	Medio				Mínimo	Máximo	Medio		
Arveja verde en vaina pastusa (continuación)						Cebolla cabeza blanca					
Popayán, Plaza de mercado del barrio Bolívar	1.800	2.400	2.103		++	Arauca (Arauca)	1.000	1.042	1.028		-
Berenjena						Armenia, Mercar	1.300	1.360	1.333		-
Barranquilla, Barranquillita	675	750	725		+	Barranquilla, Barranquillita	1.120	1.220	1.188		-
Bogotá, D.C., Corabastos	1.400	2.000	1.654		-	Barranquilla, Granabastos	1.160	1.200	1.190		+
Cartagena, Bazurto	1.167	1.250	1.208		+	Bogotá, D.C., Corabastos	800	1.000	908		-
Manizales, Centro Galerías	2.000	2.200	2.050		=	Bucaramanga, Centroabastos	900	1.000	978		-
Medellín, Central Mayorista de Antioquia	1.400	2.000	1.827		+++	Cartagena, Bazurto	1.000	1.300	1.187		+
Montería, Mercado del Sur	1.000	1.375	1.135		-	Cartago (Valle del Cauca)	1.354	1.417	1.385		+
Sincelejo, Nuevo Mercado	750	833	814		+	Chiquinquirá (Boyacá)	700	1.400	1.008		-
Brócoli						Cúcuta, Cenabastos	900	1.100	1.007		-
Armenia, Mercar	1.200	2.000	1.600		-	Duitama (Boyacá)	900	1.000	950		=
Barranquilla, Barranquillita	5.500	6.000	5.833		=	Florencia (Cauquetá)	1.200	1.400	1.300		++
Barranquilla, Granabastos	5.000	5.500	5.250		=	Ibagué, Plaza La 21	1.000	1.280	1.118		-
Bogotá, D.C., Corabastos	1.500	2.000	1.625		++	Manizales, Centro Galerías	1.100	1.200	1.175		-
Bucaramanga, Centroabastos	2.500	3.000	2.938		+	Medellín, Central Mayorista de Antioquia	978	1.600	1.298		-
Cali, Cavasa	1.800	1.800	1.800		-	Medellín, Plaza Minorista "José María Villa"	1.000	1.300	1.171		-
Cali, Santa Helena	1.500	1.500	1.500		=	Montería, Mercado del Sur	1.140	1.200	1.187		-
Cartagena, Bazurto	4.500	5.000	4.750		-	Pamplona (Norte de Santander)	800	1.000	933		-
Chiquinquirá (Boyacá)	1.000	1.200	1.117		-	Pereira, La 41	1.000	1.100	1.047		-
Cúcuta, Cenabastos	2.500	5.000	3.708		+++	Pereira, Mercasa	1.000	1.200	1.088		-
Duitama (Boyacá)	1.400	1.400	1.400		++	Rionegro (Antioquia)	1.250	1.354	1.290		+
Ibagué, Plaza La 21	1.000	1.500	1.271		-	San Gil (Santander)	1.000	1.100	1.049		+
Ipiales (Nariño), Ipiales somos todos	417	667	523		-	Santa Marta (Magdalena)	1.000	1.280	1.144		-
Manizales, Centro Galerías	3.333	4.000	3.556		=	Sincelejo, Nuevo Mercado	1.160	1.300	1.213		-
Marinilla (Antioquia)	800	1.200	1.013		-	Socorro (Santander)	920	1.000	957		-
Medellín, Central Mayorista de Antioquia	1.400	2.000	1.872		-	Sogamoso (Boyacá)	800	900	825		-
Medellín, Plaza Minorista "José María Villa"	1.500	1.500	1.500		-	Tunja, Complejo de Servicios del Sur	700	800	772		-
Neiva, Surabastos	2.000	3.000	2.575		-	Ubaté (Cundinamarca)	1.100	1.120	1.110		-
Palmira (Valle del Cauca)	1.333	1.667	1.486		-	Valledupar, Mercabastos	1.100	1.200	1.133		+
Pamplona (Norte de Santander)	2.000	2.500	2.250		=	Villavicencio, CAV	1.000	1.200	1.104		-
Pasto, El Potrerillo	1.000	2.000	1.417		+++	Yopal (Casanare)	1.146	1.208	1.177		+
Sogamoso (Boyacá)	1.500	1.700	1.588		+	Cebolla cabeza blanca bogotana					
Tunja, Complejo de Servicios del Sur	1.100	1.200	1.156		-	Buenaventura (Valle del Cauca)	1.146	1.354	1.250		-
Túquerres (Nariño)	750	750	750		=	Cali, Cavasa	1.042	1.104	1.086		-
Villavicencio, CAV	2.400	2.533	2.422		-	Cali, Santa Helena	1.042	1.104	1.083		+
Calabacín						Neiva, Surabastos	900	1.080	970		-
Bogotá, D.C., Corabastos	200	300	232		-	Palmira (Valle del Cauca)	1.042	1.146	1.094		-
Bucaramanga, Centroabastos	1.200	1.400	1.300		=	Tuluá (Valle del Cauca)	938	1.146	1.050		-
Medellín, Central Mayorista de Antioquia	1.500	2.000	1.750		+	Cebolla cabeza blanca bogotana					
Sogamoso (Boyacá)	650	750	719		-	importada					
Tunja, Complejo de Servicios del Sur	550	750	656		-	Ipiales (Nariño), Ipiales somos todos	1.087	1.087	1.087		-
Calabaza						Cebolla cabeza blanca pastusa					
Bogotá, D.C., Corabastos	360	480	396		++	Cali, Cavasa	938	979	943		+
Cúcuta, Cenabastos	444	778	569		-	Pasto, El Potrerillo	521	625	579		-
Medellín, Central Mayorista de Antioquia	1.000	1.000	1.000		=	Popayán, Plaza de mercado del barrio Bolívar	917	958	935		-
						Túquerres (Nariño)	521	729	611		-

Cuadro 2. Mercados mayoristas. Precios de venta de verduras y hortalizas (continuación)
2019 (30 de noviembre al 6 de diciembre)

Productos y mercados	Pesos por kilogramo				Tendencia	Productos y mercados	Pesos por kilogramo				Tendencia
	Mínimo	Máximo	Medio	Precios			Mínimo	Máximo	Medio	Precios	
Cebolla cabezona roja						Cebolla junca Aquitania					
Arauca (Arauca)	900	960	927		-	Bogotá, D.C., Corabastos	1.000	1.667	1.389		-
Barranquilla, Barranquillita	1.222	1.333	1.294		=	Buenaventura (Valle del Cauca)	2.500	2.700	2.567		=
Bogotá, D.C., Corabastos	700	900	808		-	Cali, Cavasa	1.111	1.111	1.111		+++
Cartagena, Bazurto	1.111	1.444	1.306		-	Cali, Santa Helena	889	1.022	926		+
Cúcuta, Cenabastos	1.042	1.354	1.202		+	Chiquinquirá (Boyacá)	1.167	1.267	1.179		-
Florencia (Caquetá)	1.400	1.400	1.400		++	Duitama (Boyacá)	1.067	1.167	1.133		-
Neiva, Surabastos	1.556	1.667	1.611		-	Ibagué, Plaza La 21	1.400	1.600	1.490		+
Santa Marta (Magdalena)	1.702	2.125	1.851		=	Neiva, Surabastos	933	1.333	1.160		-
Sincelejo, Nuevo Mercado	1.111	1.714	1.473		-	San Gil (Santander)	1.333	1.433	1.359		-
Valledupar, Mercabastos	1.222	1.625	1.369		-	Socorro (Santander)	1.267	1.400	1.333		+
Valledupar, Mercado Nuevo	1.222	1.625	1.369		-	Sogamoso (Boyacá)	1.000	1.167	1.079		+
Cebolla cabezona roja importada						Tunja, Complejo de Servicios del Sur	933	1.000	972		-
Bucaramanga, Centroabastos	1.563	1.667	1.578		-	Valledupar, Mercabastos	1.333	1.833	1.556		+++
Cali, Cavasa	1.444	1.444	1.444		-	Cebolla junca Berlín					
Ipiales (Nariño), Ipiales somos todos	1.087	1.196	1.159		-	Barranquilla, Barranquillita	1.333	1.500	1.375		++
Medellín, Central Mayorista de Antioquia	1.413	1.522	1.466		-	Barranquilla, Granabastos	1.067	1.500	1.253		++
Montería, Mercado del Sur	1.400	1.600	1.518		-	Cartagena, Bazurto	1.500	1.733	1.572		-
Cebolla cabezona roja peruana						Cúcuta, Cenabastos	781	1.094	1.014		+
Barranquilla, Barranquillita	1.652	1.739	1.705		+	Pamplona (Norte de Santander)	781	938	898		+
Barranquilla, Granabastos	1.522	1.652	1.616		-	Santa Marta (Magdalena)	1.333	1.500	1.450		+
Cartagena, Bazurto	1.522	1.630	1.592		-	Valledupar, Mercabastos	1.400	2.000	1.613		+++
Montería, Mercado del Sur	1.000	1.200	1.070		-	Cebolla junca pastusa					
Sincelejo, Nuevo Mercado	1.630	1.739	1.676		-	La Unión (Nariño)	667	889	756		-
Valledupar, Mercabastos	1.609	1.739	1.674		-	Palmira (Valle del Cauca)	708	750	731		+
Cebolla junca						Pasto, El Potrerillo	267	533	393		-
Arauca (Arauca)	1.407	1.481	1.457		-	Popayán, Plaza de mercado del barrio Bolívar	667	711	672		-
Armenia, Mercar	1.786	2.143	1.905		+	Cebolla junca Tenerife					
Bucaramanga, Centroabastos	875	1.406	1.012		+	Cali, Cavasa	1.100	1.350	1.258		+++
Cartago (Valle del Cauca)	1.600	1.920	1.787		++	Cali, Santa Helena	1.000	1.100	1.017		+
Florencia (Caquetá)	1.440	1.600	1.520		+++	Palmira (Valle del Cauca)	756	889	806		+
Ipiales (Nariño), Ipiales somos todos	1.000	1.000	1.000		+	Cebolla puerro					
La Ceja (Antioquia)	1.600	1.840	1.667		+++	Bogotá, D.C., Corabastos	1.250	1.900	1.560		-
Manizales, Centro Galerías	1.760	1.920	1.840		+	Cúcuta, Cenabastos	2.500	3.000	2.729		+
Medellín, Central Mayorista de Antioquia	1.588	3.000	2.354		+++	Medellín, Central Mayorista de Antioquia	2.000	2.500	2.100		+
Medellín, Plaza Minorista "José María Villa"	1.300	2.800	2.235		+++	Pamplona (Norte de Santander)	2.000	2.500	2.250		-
Montería, Mercado del Sur	2.000	2.917	2.312		+	Cebollín chino					
Pereira, La 41	1.333	1.467	1.356		++	Barranquilla, Barranquillita	3.000	6.000	4.083		+
Pereira, Mercasa	1.333	1.533	1.433		+++	Chócolo mazorca					
Rionegro (Antioquia)	1.500	1.600	1.528		-	Armenia, Mercar	857	929	869		-
Sincelejo, Nuevo Mercado	1.400	1.520	1.410		+	Armenia, Retiro	743	886	836		-
Sonsón (Antioquia)	857	1.000	946		+	Barranquilla, Barranquillita	556	889	769		++
Túquerres (Nariño)	1.000	1.000	1.000		-						
Ubaté (Cundinamarca)	1.100	1.133	1.117		=						
Villavicencio, CAV	1.167	1.600	1.344		-						
Yopal (Casare)	1.167	1.200	1.183		-						

BOLETÍN SEMANAL PRECIOS MAYORISTAS

Cuadro 2. Mercados mayoristas. Precios de venta de verduras y hortalizas (continuación)
2019 (30 de noviembre al 6 de diciembre)

Productos y mercados	Pesos por kilogramo				Tendencia	Productos y mercados	Pesos por kilogramo				Tendencia
	Mínimo	Máximo	Medio	Precios			Mínimo	Máximo	Medio	Precios	
Chócolo mazorca (continuación)						Cilantro (continuación)					
Bogotá, D.C., Corabastos	900	1.200	1.058	-		Buenaventura (Valle del Cauca)	1.750	2.500	2.083	+	
Bucaramanga, Centroabastos	480	560	520	-		Cali, Cavasa	1.250	1.500	1.365	+	
Buenaventura (Valle del Cauca)	786	1.000	881	-		Cali, Santa Helena	1.000	1.000	1.000	=	
Cali, Cavasa	571	571	571	-		Cartagena, Bazurto	2.500	3.000	2.889	+	
Cali, Santa Helena	643	786	702	-		Cartago (Valle del Cauca)	2.500	3.000	2.625	++	
Cartagena, Bazurto	625	875	744	-		Chiquinquirá (Boyacá)	1.250	1.500	1.281	-	
Cartago (Valle del Cauca)	975	1.000	994	-		Cúcuta, Cenabastos	4.000	5.000	4.750	+	
Chiquinquirá (Boyacá)	760	800	793	-		Duitama (Boyacá)	2.750	3.000	2.917	+++	
Cúcuta, Cenabastos	545	727	650	-		Florencia (Cauquetá)	4.000	5.000	4.500	++	
Duitama (Boyacá)	800	900	833	=		Ibagué, Plaza La 21	2.000	2.400	2.089	+	
Ibagué, Plaza La 21	720	880	790	-		Ipiales (Nariño), Ipiales somos todos	2.800	4.000	3.633	+++	
Ipiales (Nariño), Ipiales somos todos	629	771	700	-		La Ceja (Antioquia)	2.000	2.500	2.238	++	
Manizales, Centro Galerías	800	900	850	=		Manizales, Centro Galerías	2.600	2.800	2.700	++	
Marinilla (Antioquia)	667	833	778	-		Marinilla (Antioquia)	700	1.500	1.129	-	
Medellín, Central Mayorista de Antioquia	1.000	1.250	1.156	+		Medellín, Central Mayorista de Antioquia	2.000	4.000	2.938	+++	
Medellín, Plaza Minorista "José María Villa"	867	1.067	960	-		Medellín, Plaza Minorista "José María Villa"	1.500	2.300	1.848	++	
Montería, Mercado del Sur	600	660	615	-		Montería, Mercado del Sur	2.000	5.000	3.444	++	
Neiva, Surabastos	720	880	786	-		Neiva, Surabastos	5.333	13.333	9.264	++	
Pamplona (Norte de Santander)	455	545	538	-		Palmira (Valle del Cauca)	1.250	1.500	1.344	+	
Pasto, El Potrerillo	643	786	730	+		Pamplona (Norte de Santander)	2.667	2.667	2.667	+++	
Peñol (Antioquia)	750	817	779	+		Pasto, El Potrerillo	6.500	7.500	7.083	+++	
Popayán, Plaza de mercado del barrio Bolívar	500	600	541	-		Pereira, La 41	1.500	2.500	1.917	=	
Rionegro (Antioquia)	857	1.143	993	-		Pereira, Mercasa	2.000	2.500	2.042	++	
San Gil (Santander)	900	1.000	961	-		Popayán, Plaza de mercado del barrio Bolívar	2.000	2.500	2.250	++	
San Vicente (Antioquia)	800	852	826	-		Rionegro (Antioquia)	2.000	4.000	2.729	+++	
Santa Marta (Magdalena)	900	1.000	950	=		San Gil (Santander)	4.000	4.000	4.000	=	
Sincelejo, Nuevo Mercado	600	640	613	-		Santa Marta (Magdalena)	3.333	3.333	3.333	=	
Socorro (Santander)	1.000	1.200	1.098	+		Sincelejo, Nuevo Mercado	2.000	3.000	2.375	+	
Sogamoso (Boyacá)	800	900	823	+		Socorro (Santander)	4.000	4.000	4.000	=	
Sonsón (Antioquia)	700	700	700	+		Sogamoso (Boyacá)	3.000	3.750	3.375	+++	
Tunja, Complejo de Servicios del Sur	800	900	817	+		Tuluá (Valle del Cauca)	3.250	3.500	3.375	=	
Ubaté (Cundinamarca)	1.000	1.000	1.000	-		Tunja, Complejo de Servicios del Sur	1.000	2.000	1.453	+++	
Valledupar, Mercabastos	700	800	708	-		Ubaté (Cundinamarca)	2.500	2.750	2.625	-	
Villavicencio, CAV	1.000	1.300	1.196	-		Valledupar, Mercabastos	2.000	2.000	2.000	=	
Yopal (Casanare)	1.375	1.375	1.375	=		Valledupar, Mercado Nuevo	2.000	2.000	2.000	=	
						Villavicencio, CAV	2.000	3.000	2.458	+	
						Yopal (Casanare)	3.000	3.000	3.000	=	
Cidra						Coles					
Bogotá, D.C., Corabastos	1.000	1.600	1.089	-		Barranquilla, Barranquillita	3.500	4.000	3.758	++	
Marinilla (Antioquia)	600	1.000	796	++		Bogotá, D.C., Corabastos	1.600	2.000	1.760	+	
Medellín, Central Mayorista de Antioquia	1.400	2.000	1.525	+		Medellín, Central Mayorista de Antioquia	1.000	1.000	1.000	=	
Peñol (Antioquia)	600	900	723	-		Medellín, Plaza Minorista "José María Villa"	1.000	1.000	1.000	=	
San Vicente (Antioquia)	700	800	763	+							
Villavicencio, CAV	1.400	2.000	1.638	-							
Cilantro						Coliflor					
Arauca (Arauca)	5.000	5.500	5.333	-		Armenia, Mercar	1.583	1.917	1.764	=	
Armenia, Mercar	2.000	2.400	2.178	+		Barranquilla, Barranquillita	5.500	6.000	5.667	=	
Barranquilla, Barranquillita	4.000	5.000	4.533	-		Barranquilla, Granabastos	5.000	5.500	5.250	-	
Bogotá, D.C., Corabastos	700	1.500	1.025	+		Bogotá, D.C., Corabastos	500	1.000	800	-	
Bucaramanga, Centroabastos	3.500	4.000	3.875	+		Bucaramanga, Centroabastos	3.000	3.000	3.000	=	

Cuadro 2. Mercados mayoristas. Precios de venta de verduras y hortalizas (continuación)
2019 (30 de noviembre al 6 de diciembre)

Productos y mercados	Pesos por kilogramo				Tendencia	Productos y mercados	Pesos por kilogramo				Tendencia
	Mínimo	Máximo	Medio	Precios			Mínimo	Máximo	Medio	Precios	
Coliflor (continuación)						Frijol verde bolo					
Cali, Cavasa	1.800	1.800	1.800		-	Cúcuta, Cenabastos	2.000	2.800	2.415		-
Cali, Santa Helena	1.500	1.700	1.617		+	Pamplona (Norte de Santander)	1.600	2.083	1.896		-
Cartagena, Bazurto	4.500	5.000	4.750		-	Frijol verde cargamanto					
Cartago (Valle del Cauca)	1.440	2.080	1.780		-	Bogotá, D.C., Corabastos	2.400	2.800	2.592		+
Chiquinquirá (Boyacá)	1.000	1.400	1.200		-	Cali, Cavasa	2.600	2.600	2.600		-
Cúcuta, Cenabastos	2.500	5.000	3.750		+++	Cali, Santa Helena	2.800	3.000	2.933		=
Duitama (Boyacá)	1.400	1.500	1.467		+	Chiquinquirá (Boyacá)	2.600	2.800	2.700		+
Ipiales (Nariño), Ipiales somos todos	833	1.250	1.116		+	Duitama (Boyacá)	2.200	2.300	2.233		-
Manizales, Centro Galerías	2.400	3.000	2.800		=	El Carmen de Viboral (Antioquia)	2.100	2.200	2.175		-
Marinilla (Antioquia)	1.500	1.800	1.596		++	El Santuario (Antioquia)	2.200	2.800	2.531		+
Medellín, Central Mayorista de Antioquia	2.000	2.000	2.000		-	La Ceja (Antioquia)	2.500	2.800	2.583		-
Medellín, Plaza Minorista "José María Villa"	1.500	2.000	1.646		-	La Unión (Nariño)	2.400	2.600	2.500		+
Neiva, Surabastos	1.600	1.800	1.713		-	Marinilla (Antioquia)	2.000	2.400	2.167		-
Palmira (Valle del Cauca)	1.800	2.000	1.867		-	Medellín, Central Mayorista de Antioquia	2.400	2.800	2.498		-
Pamplona (Norte de Santander)	2.000	2.000	2.000		=	Medellín, Plaza Minorista "José María Villa"	2.000	3.000	2.623		-
Pasto, El Potrerillo	1.500	2.000	1.750		++	Pasto, El Potrerillo	1.800	2.100	1.939		-
Pereira, La 41	1.500	2.083	1.889		+	Peñol (Antioquia)	2.300	2.500	2.415		-
Pereira, Mercasa	2.000	2.167	2.049		-	Popayán, Plaza de mercado del barrio Bolívar	2.600	2.800	2.713		-
Popayán, Plaza de mercado del barrio Bolívar	1.417	1.500	1.441		-	Rionegro (Antioquia)	2.400	2.800	2.563		-
Sogamoso (Boyacá)	1.600	1.900	1.788		++	San Vicente (Antioquia)	2.200	2.400	2.325		-
Tunja, Complejo de Servicios del Sur	1.200	1.300	1.231		-	Sogamoso (Boyacá)	2.400	2.500	2.450		-
Túquerres (Nariño)	1.120	1.440	1.260		++	Sonsón (Antioquia)	2.300	2.500	2.400		-
Ubaté (Cundinamarca)	1.200	1.200	1.200		=	Tuluá (Valle del Cauca)	3.200	3.520	3.320		=
Villavicencio, CAV	1.500	1.600	1.567		-	Tunja, Complejo de Servicios del Sur	2.000	2.300	2.139		-
Espinaca						Villavicencio, CAV	2.400	3.000	2.592		+
Armenia, Mercar	2.000	2.778	2.352		+	Yopal (Casanare)	2.500	2.604	2.552		-
Barranquilla, Barranquillita	5.500	6.000	5.667		=	Frijol verde en vaina					
Barranquilla, Granabastos	5.000	5.100	5.025		=	Arauca (Arauca)	3.587	3.913	3.768		+
Bogotá, D.C., Corabastos	700	2.000	1.308		+++	Armenia, Mercar	3.200	3.360	3.253		=
Bucaramanga, Centroabastos	3.000	3.000	3.000		=	Barranquilla, Barranquillita	5.500	6.000	5.700		=
Cartagena, Bazurto	4.500	5.000	4.750		-	Barranquilla, Granabastos	4.900	5.100	4.988		+
Chiquinquirá (Boyacá)	1.250	1.500	1.391		+	Bucaramanga, Centroabastos	1.500	2.600	1.938		-
Duitama (Boyacá)	1.667	2.000	1.778		=	Buenaventura (Valle del Cauca)	2.800	3.200	3.100		-
Ibagué, Plaza La 21	1.556	2.222	1.880		++	Cartago (Valle del Cauca)	3.200	3.600	3.417		-
Ipiales (Nariño), Ipiales somos todos	1.000	1.000	1.000		=	Chiquinquirá (Boyacá)	1.600	1.800	1.725		++
Manizales, Centro Galerías	3.000	3.500	3.125		=	Cúcuta, Cenabastos	1.700	2.000	1.867		-
Medellín, Central Mayorista de Antioquia	1.000	2.000	1.292		+++	Ibagué, Plaza La 21	2.400	2.800	2.533		-
Medellín, Plaza Minorista "José María Villa"	1.500	2.000	1.750		-	Ipiales (Nariño), Ipiales somos todos	2.222	2.593	2.407		-
Neiva, Surabastos	1.765	2.824	2.191		++	La Unión (Nariño)	2.400	2.600	2.500		=
Pamplona (Norte de Santander)	2.000	2.000	2.000		=	Manizales, Centro Galerías	2.800	3.500	3.075		-
Pasto, El Potrerillo	1.500	2.500	1.833		++	Montería, Mercado del Sur	2.700	3.300	2.958		-
Sogamoso (Boyacá)	3.333	4.000	3.708		++	Neiva, Surabastos	2.000	3.200	2.688		-
Tunja, Complejo de Servicios del Sur	1.375	1.875	1.625		+++	Pamplona (Norte de Santander)	1.000	1.500	1.188		-
Ubaté (Cundinamarca)	1.059	1.118	1.088		+	Pereira, La 41	2.500	3.300	3.000		-
Villavicencio, CAV	1.200	2.000	1.567		+						

Cuadro 2. Mercados mayoristas. Precios de venta de verduras y hortalizas (continuación)
2019 (30 de noviembre al 6 de diciembre)

Productos y mercados	Pesos por kilogramo				Tendencia	Productos y mercados	Pesos por kilogramo				Tendencia
	Mínimo	Máximo	Medio				Mínimo	Máximo	Medio		
Frijol verde en vaina (continuación)						Habichuela (comntinuación)					
Pereira, Mercasa	3.000	3.200	3.033	-		Santa Marta (Magdalena)	2.000	2.500	2.250	-	
San Gil (Santander)	2.000	2.400	2.196	-		Sincelejo, Nuevo Mercado	1.800	2.000	1.967	-	
Sincelejo, Nuevo Mercado	2.800	3.000	2.983	-		Socorro (Santander)	1.364	1.500	1.405	-	
Socorro (Santander)	2.240	3.040	2.633	-		Sogamoso (Boyacá)	2.000	2.250	2.094	+	
Tunja, Complejo de Servicios del Sur	1.360	1.560	1.450	+		Tuluá (Valle del Cauca)	800	1.040	933	-	
Haba verde						Tunja, Complejo de Servicios del Sur	1.680	2.400	1.957	++	
Bogotá, D.C., Corabastos	1.000	1.400	1.167	-		Valledupar, Mercabastos	1.500	2.000	1.771	--	
Chiquinquirá (Boyacá)	600	800	700	++		Villavicencio, CAV	2.000	2.667	2.181	+++	
Duitama (Boyacá)	700	700	700	+		Yopal (Casanare)	2.389	2.556	2.472	+	
Ipiales (Nariño), Ipiales somos todos	300	400	341	-							
La Unión (Nariño)	600	667	633	+		Habichuela larga					
Pamplona (Norte de Santander)	800	1.000	902	-		Barranquilla, Barranquillita	3.000	3.600	3.356	-	
Sogamoso (Boyacá)	700	800	733	+++		Montería, Mercado del Sur	2.000	2.000	2.000	-	
Tunja, Complejo de Servicios del Sur	640	760	703	+							
Túquerres (Nariño)	600	800	725	-		Lechuga Batavia					
						Arauca (Arauca)	3.000	3.667	3.389	=	
Habichuela						Armenia, Mercar	1.067	1.267	1.200	-	
Arauca (Arauca)	1.636	2.000	1.861	-		Barranquilla, Barranquillita	1.200	1.400	1.308	-	
Armenia, Mercar	960	1.280	1.138	-		Barranquilla, Granabastos	1.200	1.300	1.242	-	
Barranquilla, Barranquillita	1.500	2.000	1.754	-		Bogotá, D.C., Corabastos	800	1.200	1.000	-	
Barranquilla, Granabastos	1.900	2.100	2.008	-		Bucaramanga, Centroabastos	1.083	1.167	1.125	=	
Bogotá, D.C., Corabastos	2.167	2.500	2.271	+++		Buenaventura (Valle del Cauca)	1.300	1.500	1.383	+	
Bucaramanga, Centroabastos	1.250	1.500	1.431	-		Cali, Cavasa	538	692	606	-	
Buenaventura (Valle del Cauca)	1.200	1.600	1.413	-		Cali, Santa Helena	615	769	692	+	
Cali, Cavasa	800	1.000	850	+		Cartagena, Bazurto	1.067	1.333	1.170	+	
Cali, Santa Helena	600	1.000	767	-		Cartago (Valle del Cauca)	1.231	1.592	1.417	+	
Cartagena, Bazurto	1.400	2.000	1.642	-		Chiquinquirá (Boyacá)	1.000	1.200	1.117	+	
Cartago (Valle del Cauca)	1.200	1.680	1.420	-		Cúcuta, Cenabastos	1.000	1.167	1.014	=	
Chiquinquirá (Boyacá)	2.000	2.400	2.167	++		Duitama (Boyacá)	1.400	1.400	1.400	++	
Cúcuta, Cenabastos	1.000	2.000	1.396	-		Ibagué, Plaza La 21	960	1.200	1.087	-	
Duitama (Boyacá)	2.250	2.250	2.250	-		Ipiales (Nariño), Ipiales somos todos	385	615	528	++	
El Santuario (Antioquia)	1.000	1.500	1.219	-		Manizales, Centro Galerías	1.500	1.800	1.650	-	
Florencia (Cauquetá)	2.000	2.000	2.000	+++		Marinilla (Antioquia)	700	900	792	+++	
Ibagué, Plaza La 21	1.600	2.080	1.820	+++		Medellín, Central Mayorista de Antioquia	714	938	840	+	
Ipiales (Nariño), Ipiales somos todos	2.500	3.250	2.750	-		Medellín, Plaza Minorista "José María Villa"	714	857	762	-	
La Ceja (Antioquia)	1.400	2.200	1.750	-		Montería, Mercado del Sur	1.000	1.417	1.201	+	
Manizales, Centro Galerías	800	1.040	910	-		Neiva, Surabastos	800	1.120	953	-	
Marinilla (Antioquia)	1.000	1.300	1.208	-		Palmira (Valle del Cauca)	692	769	740	+	
Medellín, Central Mayorista de Antioquia	1.000	1.500	1.292	-		Pamplona (Norte de Santander)	1.000	1.167	1.083	-	
Medellín, Plaza Minorista "José María Villa"	1.300	2.000	1.729	-		Pasto, El Potrerillo	692	769	718	-	
Montería, Mercado del Sur	2.000	3.000	2.383	-		Pereira, La 41	1.167	1.333	1.250	-	
Neiva, Surabastos	1.440	2.000	1.683	+		Pereira, Mercasa	1.083	1.500	1.285	-	
Palmira (Valle del Cauca)	720	800	780	-		Popayán, Plaza de mercado del barrio Bolívar	769	769	769	=	
Pamplona (Norte de Santander)	1.250	1.750	1.528	++		Rionegro (Antioquia)	1.000	1.400	1.188	++	
Pasto, El Potrerillo	2.400	3.000	2.711	+		San Gil (Santander)	1.167	1.500	1.389	-	
Pereira, La 41	960	1.440	1.227	-		Santa Marta (Magdalena)	1.500	1.667	1.642	+	
Pereira, Mercasa	960	1.200	1.105	-		Sincelejo, Nuevo Mercado	1.200	1.300	1.208	+	
Popayán, Plaza de mercado del barrio Bolívar	800	1.200	980	-		Sogamoso (Boyacá)	1.300	1.500	1.400	+	
Rionegro (Antioquia)	1.250	1.800	1.483	-		Sonsón (Antioquia)	800	800	800	-	
San Gil (Santander)	1.182	1.364	1.303	-		Tuluá (Valle del Cauca)	846	1.077	923	++	

Cuadro 2. Mercados mayoristas. Precios de venta de verduras y hortalizas (continuación)
2019 (30 de noviembre al 6 de diciembre)

Productos y mercados	Pesos por kilogramo				Tendencia	Productos y mercados	Pesos por kilogramo				Tendencia
	Mínimo	Máximo	Medio				Mínimo	Máximo	Medio		
Lechuga Batavia (continuación)						Pepino cohombro (continuación)					
Tunja, Complejo de Servicios del Sur	800	900	861		+	Sincelejo, Nuevo Mercado	1.200	1.300	1.208		-
Ubaté (Cundinamarca)	1.000	1.000	1.000		-	Socorro (Santander)	800	1.040	940		++
Valledupar, Mercabastos	1.250	1.667	1.424		+	Sogamoso (Boyacá)	1.200	1.400	1.350		+++
Villavicencio, CAV	1.000	1.600	1.333		-	Sonsón (Antioquia)	600	700	675		+
Yopal (Casanare)	1.600	1.800	1.700		+	Tuluá (Valle del Cauca)	1.400	1.600	1.500		+++
						Tunja, Complejo de Servicios del Sur	1.080	1.200	1.140		++
						Valledupar, Mercabastos	1.200	1.400	1.225		++
						Villavicencio, CAV	900	1.300	1.125		+
Lechuga cressa verde						Pepino de rellenar					
Arauca (Arauca)	3.600	4.400	3.867		=	Bogotá, D.C., Corabastos	1.833	2.700	2.230		-
Bogotá, D.C., Corabastos	1.333	2.000	1.706		+	Chiquinquirá (Boyacá)	1.417	1.667	1.528		-
Bucaramanga, Centroabastos	2.000	2.600	2.425		+	Duitama (Boyacá)	1.917	2.083	2.000		++
Cali, Cavasa	2.800	3.000	2.825		-	Ibagué, Plaza La 21	2.240	2.400	2.320		++
Cúcuta, Cenabastos	3.000	3.400	3.033		+	Medellín, Central Mayorista de Antioquia	2.000	2.500	2.092		+
Medellín, Central Mayorista de Antioquia	1.500	1.500	1.500		=	Neiva, Surabastos	1.760	2.240	2.070		-
Medellín, Plaza Minorista "José María Villa"	2.000	2.200	2.029		-	Sogamoso (Boyacá)	1.250	1.833	1.521		-
Neiva, Surabastos	2.857	4.000	3.429		=	Tunja, Complejo de Servicios del Sur	1.417	1.667	1.556		+
Villavicencio, CAV	4.800	6.400	5.200		-	Ubaté (Cundinamarca)	1.867	1.867	1.867		-
						Villavicencio, CAV	2.500	3.000	2.750		-
						Yopal (Casanare)	2.500	2.500	2.500		=
Pepino cohombro						Perejil					
Arauca (Arauca)	1.182	1.364	1.258		=	Arauca (Arauca)	5.000	5.000	5.000		++
Armenia, Mercar	1.300	1.600	1.411		+++	Armenia, Mercar	4.250	4.500	4.333		-
Barranquilla, Barranquillita	1.200	1.680	1.423		++	Barranquilla, Barranquillita	7.500	8.000	7.833		-
Barranquilla, Granabastos	1.200	1.520	1.323		+	Bogotá, D.C., Corabastos	1.667	2.667	2.150		-
Bogotá, D.C., Corabastos	1.800	2.000	1.983		++	Bucaramanga, Centroabastos	2.500	3.000	2.813		+
Bucaramanga, Centroabastos	1.000	1.400	1.260		+++	Chiquinquirá (Boyacá)	2.000	2.400	2.267		++
Buenaventura (Valle del Cauca)	1.600	1.800	1.700		+++	Duitama (Boyacá)	2.400	2.400	2.400		+
Cali, Cavasa	1.500	2.000	1.701		+++	Ibagué, Plaza La 21	3.500	3.750	3.677		-
Cali, Santa Helena	1.333	1.333	1.333		+++	Ipiales (Nariño), Ipiales somos todos	3.000	3.000	3.000		=
Cartagena, Bazurto	1.400	1.800	1.553		+++	Manizales, Centro Galerías	4.000	5.200	4.600		=
Cartago (Valle del Cauca)	1.400	2.000	1.667		++	Medellín, Central Mayorista de Antioquia	3.000	5.000	4.222		++
Cúcuta, Cenabastos	1.200	1.600	1.317		++	Medellín, Plaza Minorista "José María Villa"	1.500	3.000	2.060		-
Duitama (Boyacá)	1.080	1.200	1.120		+	Neiva, Surabastos	4.667	5.000	4.833		-
Florencia (Caquetá)	1.200	1.200	1.200		-	Pamplona (Norte de Santander)	3.000	3.000	3.000		-
Ibagué, Plaza La 21	1.440	1.760	1.600		+	Pasto, El Potrerillo	3.500	4.000	3.750		+++
Ipiales (Nariño), Ipiales somos todos	1.667	1.667	1.667		=	San Gil (Santander)	4.000	4.000	4.000		=
La Ceja (Antioquia)	1.200	1.500	1.321		+++	Sogamoso (Boyacá)	2.000	2.400	2.200		=
Manizales, Centro Galerías	1.300	1.300	1.300		+++	Tunja, Complejo de Servicios del Sur	1.600	1.800	1.689		=
Marinilla (Antioquia)	800	1.200	996		+++						
Medellín, Central Mayorista de Antioquia	1.300	1.500	1.444		++	Pimentón					
Medellín, Plaza Minorista "José María Villa"	1.200	1.500	1.381		++	Arauca (Arauca)	3.400	4.800	4.150		+++
Montería, Mercado del Sur	1.100	1.800	1.414		++	Armenia, Mercar	3.000	3.200	3.067		=
Neiva, Surabastos	1.600	2.000	1.950		+	Barranquilla, Barranquillita	1.500	1.667	1.597		+
Palmira (Valle del Cauca)	1.167	2.000	1.625		+++	Barranquilla, Granabastos	1.667	1.833	1.729		-
Pamplona (Norte de Santander)	1.600	1.800	1.700		+++	Bogotá, D.C., Corabastos	4.800	5.200	5.033		++
Pasto, El Potrerillo	1.600	1.800	1.667		+	Bucaramanga, Centroabastos	2.000	3.000	2.375		+++
Pereira, La 41	1.500	1.700	1.596		+++	Buenaventura (Valle del Cauca)	2.857	2.857	2.857		+
Pereira, Mercasa	1.400	1.700	1.500		++	Cali, Cavasa	2.800	3.000	2.896		++
Popayán, Plaza de mercado del barrio Bolívar	769	769	769		=						
Rionegro (Antioquia)	900	1.300	1.063		++						
San Gil (Santander)	1.000	1.280	1.124		+++						
Santa Marta (Magdalena)	1.480	1.600	1.567		+++						

BOLETÍN SEMANAL PRECIOS MAYORISTAS

Cuadro 2. Mercados mayoristas. Precios de venta de verduras y hortalizas (continuación)
2019 (30 de noviembre al 6 de diciembre)

Productos y mercados	Pesos por kilogramo				Tendencia	Productos y mercados	Pesos por kilogramo				Tendencia
	Mínimo	Máximo	Medio	Precios			Mínimo	Máximo	Medio	Precios	
Pimentón (continuación)						Remolacha					
Cali, Santa Helena	2.400	2.600	2.500		-	Arauca (Arauca)	727	909	848		-
Cartagena, Bazurto	2.333	3.333	2.701		+++	Armenia, Mercar	800	848	827		=
Cartago (Valle del Cauca)	2.800	3.000	2.917		-	Barranquilla, Barranquillita	667	833	754		+
Chiquinquirá (Boyacá)	1.286	1.571	1.429		-	Barranquilla, Granabastos	667	750	698		+
Cúcuta, Cenabastos	2.083	2.500	2.241		-	Bogotá, D.C., Corabastos	417	583	458		=
Duitama (Boyacá)	1.786	1.786	1.786		=	Bucaramanga, Centroabastos	700	800	713		++
Florencia (Cauquetá)	1.786	1.786	1.786		-	Cartagena, Bazurto	750	1.083	896		++
Ibagué, Plaza La 21	1.600	3.000	2.189		-	Chiquinquirá (Boyacá)	600	600	600		+
Ipiales (Nariño), Ipiales somos todos	2.500	3.250	2.833		-	Duitama (Boyacá)	700	800	733		=
La Ceja (Antioquia)	2.500	3.000	2.758		+	El Santuario (Antioquia)	750	800	788		+
Manizales, Centro Galerías	2.600	3.000	2.863		+	Florencia (Cauquetá)	1.000	1.000	1.000		+++
Marinilla (Antioquia)	2.000	2.200	2.083		+	Ibagué, Plaza La 21	640	800	780		-
Medellín, Central Mayorista de Antioquia	2.400	4.000	2.930		+	Ipiales (Nariño), Ipiales somos todos	500	500	500		=
Medellín, Plaza Minorista "José María Villa"	2.300	2.600	2.492		+	La Ceja (Antioquia)	900	1.100	988		++
Montería, Mercado del Sur	3.000	3.600	3.358		+	Manizales, Centro Galerías	1.000	1.091	1.045		=
Neiva, Surabastos	1.786	2.143	1.976		-	Medellín, Central Mayorista de Antioquia	600	700	688		-
Palmira (Valle del Cauca)	2.800	3.200	3.000		+	Medellín, Plaza Minorista "José María Villa"	1.000	1.200	1.033		-
Pamplona (Norte de Santander)	2.083	2.500	2.222		-	Montería, Mercado del Sur	1.100	1.300	1.233		+++
Pasto, El Potrerillo	1.600	1.800	1.683		-	Neiva, Surabastos	480	640	584		-
Peñol (Antioquia)	1.800	2.500	2.142		+	Rionegro (Antioquia)	800	1.000	929		+
Pereira, La 41	2.200	3.000	2.783		-	San Gil (Santander)	800	1.000	936		+
Pereira, Mercasa	2.400	3.000	2.756		-	Santa Marta (Magdalena)	667	1.000	835		-
Popayán, Plaza de mercado del barrio Bolívar	2.000	2.143	2.125		+	Sincelejo, Nuevo Mercado	1.000	1.100	1.008		+
Rionegro (Antioquia)	2.000	2.600	2.317		+	Sogamoso (Boyacá)	680	760	705		+
San Gil (Santander)	1.000	1.429	1.214		-	Tunja, Complejo de Servicios del Sur	420	560	503		+
Santa Marta (Magdalena)	1.667	1.833	1.700		-	Valledupar, Mercabastos	667	833	799		=
Sincelejo, Nuevo Mercado	2.800	3.200	2.967		+	Villavicencio, CAV	583	833	722		-
Socorro (Santander)	1.071	1.286	1.155		+	Yopal (Casanare)	917	933	925		=
Sogamoso (Boyacá)	1.643	1.786	1.750		+						
Sonsón (Antioquia)	2.200	2.400	2.275		+++	Remolacha bogotana					
Tuluá (Valle del Cauca)	2.500	3.000	2.800		+	Buenaventura (Valle del Cauca)	960	1.040	987		+
Tunja, Complejo de Servicios del Sur	1.643	1.786	1.708		+	Cali, Cavasa	500	583	510		-
Valledupar, Mercabastos	2.083	2.917	2.451		+	Cali, Santa Helena	500	667	569		-
Valledupar, Mercado Nuevo	2.083	2.917	2.472		+	Cartago (Valle del Cauca)	800	1.200	1.017		-
Villavicencio, CAV	2.083	2.917	2.517		-	Palmira (Valle del Cauca)	583	667	639		-
Yopal (Casanare)	2.500	2.667	2.583		+						
						Remolacha regional					
Pimentón verde						Cúcuta, Cenabastos	400	600	533		-
Bucaramanga, Centroabastos	769	923	885		+	Marinilla (Antioquia)	600	700	648		-
						Pamplona (Norte de Santander)	400	600	456		-
Rábano rojo						Repollo blanco					
Armenia, Mercar	1.600	2.200	1.967		+	Arauca (Arauca)	667	833	778		-
Barranquilla, Barranquillita	4.500	5.000	4.833		=	Armenia, Mercar	467	500	478		=
Bogotá, D.C., Corabastos	1.117	1.400	1.290		+	Barranquilla, Barranquillita	1.000	1.071	1.025		=
Bucaramanga, Centroabastos	3.000	3.000	3.000		=	Barranquilla, Granabastos	957	1.000	986		+
Manizales, Centro Galerías	3.000	4.000	3.500		=	Bucaramanga, Centroabastos	560	640	580		+
Medellín, Central Mayorista de Antioquia	1.500	2.000	1.812		+	Buenaventura (Valle del Cauca)	500	533	522		+
Neiva, Surabastos	3.000	3.500	3.250		-	Cali, Cavasa	300	333	324		+
Pasto, El Potrerillo	2.000	3.000	2.667		+	Cali, Santa Helena	333	367	339		-

Cuadro 2. Mercados mayoristas. Precios de venta de verduras y hortalizas (continuación)
2019 (30 de noviembre al 6 de diciembre)

Productos y mercados	Pesos por kilogramo			
	Mínimo	Máximo	Medio	Tendencia
Repollo blanco (continuación)				
Cartagena, Bazurto	857	1.143	1.024	-
Cartago (Valle del Cauca)	840	880	860	+
El Santuario (Antioquia)	250	417	344	+++
La Ceja (Antioquia)	440	500	463	+
La Unión (Nariño)	300	400	350	=
Marinilla (Antioquia)	208	292	246	+
Medellín, Central Mayorista de Antioquia	300	500	386	++
Medellín, Plaza Minorista "José María Villa"	700	1.300	942	++
Montería, Mercado del Sur	417	583	504	+
Palmira (Valle del Cauca)	333	333	333	-
Pasto, El Potrerillo	167	267	228	+++
Pereira, La 41	600	720	660	-
Pereira, Mercasa	640	800	707	+
Popayán, Plaza de mercado del barrio Bolívar	360	500	423	++
Rionegro (Antioquia)	292	500	381	++
Santa Marta (Magdalena)	1.114	1.286	1.174	+
Sincelejo, Nuevo Mercado	417	500	449	+
Sonsón (Antioquia)	308	308	308	=
Tuluá (Valle del Cauca)	400	467	442	-
Túquerres (Nariño)	117	150	131	+++
Valledupar, Mercabastos	571	857	714	+
Villavicencio, CAV	1.000	1.333	1.198	-
Yopal (Casanare)	833	933	883	-
Repollo blanco bogotano				
Pereira, Mercasa	857	1.000	911	-
Repollo morado				
Bogotá, D.C., Corabastos	714	857	762	-
Bucaramanga, Centroabastos	1.300	1.500	1.400	=
Buenaventura (Valle del Cauca)	833	833	833	=
Cali, Cavasa	1.000	1.125	1.052	-
Cúcuta, Cenabastos	1.000	1.389	1.118	++
Medellín, Central Mayorista de Antioquia	667	733	676	-
Pamplona (Norte de Santander)	833	1.000	917	=
Pasto, El Potrerillo	625	875	778	++
Repollo verde				
Bogotá, D.C., Corabastos	786	929	861	-
Cúcuta, Cenabastos	400	500	460	-
Ipiales (Nariño), Ipiales somos todos	300	300	300	+++

Productos y mercados	Pesos por kilogramo			
	Mínimo	Máximo	Medio	Tendencia
Repollo verde (continuación)				
Manizales, Centro Galerías	480	640	580	-
Pamplona (Norte de Santander)	200	360	290	-
Sogamoso (Boyacá)	667	667	667	=
Tunja, Complejo de Servicios del Sur	550	633	600	+
Tomate chonto				
Arauca (Arauca)	1.636	1.955	1.803	+
Armenia, Mercar	1.455	1.545	1.515	+
Barranquilla, Barranquillita	1.480	1.800	1.697	+
Barranquilla, Granabastos	1.520	1.800	1.643	-
Bogotá, D.C., Corabastos	1.455	1.818	1.708	+
Cali, Cavasa	1.500	2.000	1.717	++
Cali, Santa Helena	1.200	1.800	1.517	+++
Cartagena, Bazurto	1.600	2.000	1.827	+++
Cartago (Valle del Cauca)	1.600	1.800	1.767	-
Chiquinquirá (Boyacá)	1.136	1.364	1.165	=
Cúcuta, Cenabastos	1.458	1.667	1.500	+
Duitama (Boyacá)	1.364	1.364	1.364	+
Florencia (Caquetá)	1.000	1.000	1.000	-
Ibagué, Plaza La 21	1.120	1.200	1.180	+
Manizales, Centro Galerías	1.500	1.591	1.528	+
Neiva, Surabastos	1.087	1.304	1.253	-
Palmira (Valle del Cauca)	1.600	2.000	1.775	++
Pamplona (Norte de Santander)	1.250	1.875	1.620	+++
Peñol (Antioquia)	1.250	1.500	1.367	+
Pereira, La 41	1.500	1.800	1.667	-
Pereira, Mercasa	1.400	1.500	1.450	-
Santa Bárbara (Antioquia)	1.200	1.500	1.300	++
Santa Marta (Magdalena)	1.800	2.000	1.900	=
Sincelejo, Nuevo Mercado	1.600	1.800	1.700	-
Sogamoso (Boyacá)	1.364	1.591	1.420	++
Tuluá (Valle del Cauca)	1.500	1.800	1.592	+
Tunja, Complejo de Servicios del Sur	1.273	1.591	1.413	++
Ubaté (Cundinamarca)	1.400	1.500	1.450	-
Valledupar, Mercabastos	1.200	1.600	1.367	+
Valledupar, Mercado Nuevo	1.200	1.600	1.367	+
Villavicencio, CAV	1.500	2.250	1.910	++
Tomate chonto regional				
Buenaventura (Valle del Cauca)	1.700	1.800	1.750	+
La Ceja (Antioquia)	1.200	1.500	1.283	-
Marinilla (Antioquia)	1.100	1.600	1.373	+

BOLETÍN SEMANAL PRECIOS MAYORISTAS

Cuadro 2. Mercados mayoristas. Precios de venta de verduras y hortalizas (continuación)
2019 (30 de noviembre al 6 de diciembre)

Productos y mercados	Pesos por kilogramo				Tendencia	Productos y mercados	Pesos por kilogramo				Tendencia
	Mínimo	Máximo	Medio				Mínimo	Máximo	Medio		
Tomate chonto regional (continuación)						Tomate Riogrande bumangués					
Medellín, Central Mayorista de Antioquia	1.500	1.900	1.681	-		Barranquilla, Barranquillita	1.600	2.200	1.923	++	
Medellín, Plaza Minorista "José María Villa"	1.400	1.800	1.602	-		Barranquilla, Granabastos	1.818	2.136	2.004	-	
Montería, Mercado del Sur	1.600	1.800	1.725	+		Cartagena, Bazurto	1.818	2.091	1.989	+	
Peñol (Antioquia)	1.000	1.300	1.138	-		Zanahoria					
Rionegro (Antioquia)	1.400	1.700	1.500	+		Arauca (Arauca)	1.091	1.182	1.139	+	
Sonsón (Antioquia)	1.300	1.400	1.350	+		Armenia, Mercar	1.133	1.167	1.144	+	
Tomate larga vida						Bogotá, D.C., Corabastos	1.083	1.500	1.215	+	
Bogotá, D.C., Corabastos	1.900	2.250	2.033	+		Bucaramanga, Centroabastos	1.083	1.167	1.125	+	
Cali, Cavasa	1.800	2.000	1.871	-		Buenaventura (Valle del Cauca)	700	1.000	883	=	
Cali, Santa Helena	2.200	2.200	2.200	+		Cali, Cavasa	500	600	550	-	
Medellín, Central Mayorista de Antioquia	2.500	3.000	2.839	+		Cali, Santa Helena	560	700	643	+	
Neiva, Surabastos	1.591	1.818	1.723	-		Cartago (Valle del Cauca)	1.000	1.167	1.083	=	
Pasto, El Potrerillo	1.100	1.300	1.258	+		Chiquinquirá (Boyacá)	917	1.000	979	+	
Popayán, Plaza de mercado del barrio Bolívar	1.867	2.333	2.100	+++		Cúcuta, Cenabastos	583	1.167	833	-	
Tunja, Complejo de Servicios del Sur	1.682	2.182	1.876	++		Duitama (Boyacá)	1.000	1.050	1.013	+	
Villavicencio, CAV	1.400	2.250	1.838	+++		Florencia (Cauquetá)	1.417	1.417	1.417	+++	
Tomate riñón						Ibagué, Plaza La 21	1.120	1.760	1.415	+++	
Armenia, Mercar	2.700	2.800	2.767	=		Ipiales (Nariño), Ipiales somos todos	400	500	471	+	
Bucaramanga, Centroabastos	2.273	2.273	2.273	=		La Unión (Nariño)	400	433	417	++	
Cartago (Valle del Cauca)	2.800	3.000	2.900	=		Manizales, Centro Galerías	968	1.452	1.230	+++	
Ipiales (Nariño), Ipiales somos todos	1.000	1.136	1.083	-		Neiva, Surabastos	960	1.200	1.092	+	
Manizales, Centro Galerías	2.000	2.000	2.000	-		Palmira (Valle del Cauca)	500	800	658	+	
Medellín, Central Mayorista de Antioquia	2.500	2.500	2.500	+		Pamplona (Norte de Santander)	667	833	750	++	
Sincelejo, Nuevo Mercado	2.600	2.800	2.750	+		Pasto, El Potrerillo	440	600	547	+++	
Tomate riñón valluno						Popayán, Plaza de mercado del barrio Bolívar	500	617	563	++	
Montería, Mercado del Sur	2.700	3.500	2.983	+		San Gil (Santander)	967	1.167	1.059	++	
Pereira, Mercasa	2.500	3.000	2.713	-		Santa Marta (Magdalena)	1.167	1.267	1.183	-	
Tomate Riogrande						Sincelejo, Nuevo Mercado	875	1.500	1.135	+++	
Bucaramanga, Centroabastos	1.364	1.591	1.494	+		Sogamoso (Boyacá)	1.000	1.167	1.063	+	
Cúcuta, Cenabastos	1.458	1.667	1.489	+		Tunja, Complejo de Servicios del Sur	883	1.083	981	-	
Duitama (Boyacá)	1.364	1.364	1.364	+		Túquerres (Nariño)	333	417	371	+++	
San Gil (Santander)	1.200	1.600	1.418	+		Ubaté (Cundinamarca)	1.100	1.100	1.100	-	
Socorro (Santander)	1.080	1.200	1.147	-		Valledupar, Mercabastos	1.083	1.500	1.250	++	
Sogamoso (Boyacá)	1.364	1.591	1.392	++		Villavicencio, CAV	1.000	1.167	1.059	++	
						Yopal (Casanare)	1.333	1.417	1.375	++	

Cuadro 2. Mercados mayoristas. Precios de venta de verduras y hortalizas (conclusión)
2019 (30 de noviembre al 6 de diciembre)

Productos y mercados	Pesos por kilogramo			
	Precios			Tendencia
	Mínimo	Máximo	Medio	
Zanahoria bogotana				
Barranquilla, Barranquillita	1.083	1.417	1.286	++
Barranquilla, Granabastos	1.167	1.367	1.231	+
Cali, Cavasa	1.167	1.250	1.177	++
Cartagena, Bazurto	1.167	1.333	1.253	++
Cúcuta, Cenabastos	1.250	1.500	1.354	+
Pereira, La 41	1.250	1.333	1.292	++
Pereira, Mercasa	917	1.417	1.217	++
Tuluá (Valle del Cauca)	1.000	1.300	1.178	+++

Productos y mercados	Pesos por kilogramo			
	Precios			Tendencia
	Mínimo	Máximo	Medio	
Zanahoria larga vida				
El Carmen de Viboral (Antioquia)	667	778	724	+++
El Santuario (Antioquia)	611	1.056	899	+++
La Ceja (Antioquia)	889	1.500	1.182	+++
Marinilla (Antioquia)	500	833	656	+++
Medellín, Central Mayorista de Antioquia	622	1.111	849	+++
Medellín, Plaza Minorista "José María Villa"	778	1.111	992	+++
Montería, Mercado del Sur	933	1.178	1.056	+++
Rionegro (Antioquia)	611	1.111	778	+++
Sonsón (Antioquia)	533	556	544	+

TENDENCIAS

---	-
Variación mayor al -20 %	Variación entre 0 % y -10 %
--	=
Variación entre -10 % y -20 %	Variación igual a 0 %

+	+++
Variación entre 0 % y 10 %	Variación mayor al 20 %
++	n. d.
Variación entre 10 % y 20 %	No determinado

FRUTAS FRESCAS

Salida de cosechas de mango

A lo largo de la presente semana se redujeron los precios del mango Tommy en treinta de los treinta y tres mercados donde se vendió. Los comerciantes afirmaron que lo anterior obedeció a la salida de nuevos ciclos de cosechas en las zonas de cultivos de Espinal (Tolima), La Mesa, Anapoima, Tocaima, Viotá y Tena (Cundinamarca). En Villavicencio y la Central Mayorista de Antioquia, por ejemplo, el kilo se vendió a \$1.500 y a \$1.252, respectivamente, 22,38%, en promedio.

De la misma forma, bajaron las cotizaciones mayoristas del limón Tahití, el maracuyá, la mandarina arrayana, el mango común, la piña perolera y el aguacate papelillo. En el caso del limón Tahití, por ejemplo, el descenso del precio estuvo motivado por la mayor producción en Viotá (Cundinamarca), Montebello, Santa Bárbara, Abejorral (Antioquia), San Vicente de Chucurí, Lebrija, Girón (Santander), Tuluá y Andalucía (Valle del Cauca). La anterior situación se registró en veintiséis de los veintiocho mercados donde se ofreció. En Mercasa, en Pereira, y Barranquillita, en Barranquilla, por ejemplo, el kilo se ofreció a \$892 y a \$1.423, 39,21%, en promedio, menos.

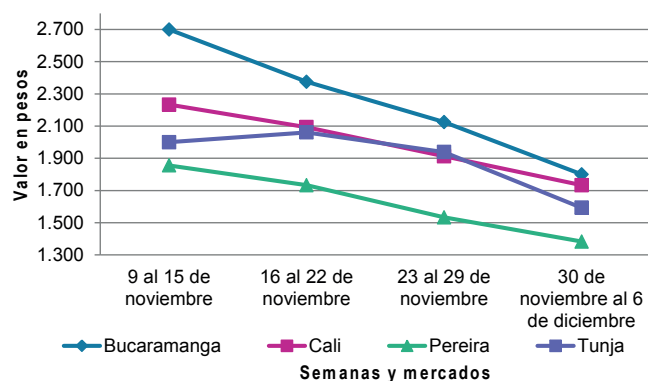
En el caso del maracuyá, los precios cayeron en veinticuatro de los treinta y dos mercados donde se negoció esta semana. La salida de cosechas en Andalucía, La unión, Tuluá (Valle del Cauca), El Peñol, Consacá (Nariño), Villanueva, Socorro (Santander), Lejanías, Granada, Cubarral, Acacías, Mesetas (Meta) y La Tebaida (Quindío). En Villavicencio y Tunja, por ejemplo, el descenso superó el 20,00%, ofreciéndose el kilo \$1.813 y a \$2.325, respectivamente.

Así mismo descendió la cotización de la mandarina Arrayana, esta vez en trece de los diecinueve mercados donde se vendió. El aumento de la oferta procedente de Villanueva, Páramo (Santander), Zarzal (Valle del Cauca), Armenia (Quindío), Fresno (Tolima), Guamal, Villavicencio, Lejanías y Puerto López (Meta) ocasionó este comportamiento a lo largo de la semana. En Ibagué, por ejemplo, el kilo se ofreció a \$962, lo que representó un descenso de 13,57%.

En cambio, subieron los precios del kiwi, la guayaba pera, la pera importada, la mora de Castilla, la naranja Sweet y la granadilla. En el caso del kiwi, el alza en la cotización se debió, según los comerciantes, al ingreso de nuevos pedidos desde Chile a un mayor precio por el alza del dólar. Este comportamiento se registró en dieciocho de los veinte mercados donde se negoció esta semana. En Manizales e Ibagué, por ejemplo, el kilo se negoció a \$11.504 y a \$10.000, respectivamente, 13,89%, en promedio, más.

También aumentaron las cotizaciones de la guayaba pera como consecuencia de la finalización de las cosechas en Lebrija (Santander), Lejanías, Villavicencio, Acacías, Granada, Guamal (Meta), Caicedonia y Quimbaya (Quindío). El alza se presentó en veintitrés de los treinta y cinco mercados donde se vendió. En Cartagena y Bucaramanga, por ejemplo, el aumento fue superior al 20,00%, ofreciéndose el kilo a \$2.592 y a \$1.595, respectivamente.

Gráfico 4. Comportamiento de los precios del mango Tommy 2019 (9 de noviembre al 6 de diciembre)



Fuente: DANE, Sipsa.

Cuadro 3. Mercados mayoristas. Precios de venta de frutas frescas 2019 (30 de noviembre al 6 de diciembre)

Productos y mercados	Pesos por kilogramo				Tendencia	Productos y mercados	Pesos por kilogramo				Tendencia
	Mínimo	Máximo	Medio				Mínimo	Máximo	Medio		
Aguacate común						Badea					
Buenaventura (Valle del Cauca)	3.000	3.200	3.067	=		Bucaramanga, Centroabastos	1.250	1.750	1.438	++	
Palmira (Valle del Cauca)	2.300	2.500	2.425	-		Neiva, Surabastos	1.800	2.000	1.900	=	
Santa Bárbara (Antioquia)	2.000	2.600	2.264	-		Banano bocadillo					
Tunja, Complejo de Servicios del Sur	2.900	3.150	3.050	-		Bogotá, D.C., Corabastos	1.800	2.000	1.967	+	
Villavicencio, CAV	4.000	4.500	4.250	+		Duitama (Boyacá)	1.550	1.650	1.600	++	
Aguacate Hass						Medellín, Central Mayorista de Antioquia	1.200	1.300	1.223	+	
Bogotá, D.C., Corabastos	4.500	4.500	4.500	=		Santa Bárbara (Antioquia)	833	1.000	917	-	
Chiquinquirá (Boyacá)	2.000	2.500	2.417	-		Sogamoso (Boyacá)	1.650	1.750	1.694	+	
La Ceja (Antioquia)	2.000	2.000	2.000	-		Tunja, Complejo de Servicios del Sur	1.400	1.600	1.494	+	
Medellín, Central Mayorista de Antioquia	2.400	2.800	2.610	-		Banano criollo					
Rionegro (Antioquia)	2.000	2.700	2.250	-		Armenia, Mercar	500	550	517	-	
San Vicente (Antioquia)	1.800	2.000	1.900	-		Armenia, Retiro	400	500	450	-	
Sogamoso (Boyacá)	3.800	4.000	3.933	-		Barranquilla, Barranquillita	720	1.080	953	+++	
Sonsón (Antioquia)	2.300	2.400	2.325	+		Bogotá, D.C., Corabastos	1.500	1.700	1.610	-	
Tunja, Complejo de Servicios del Sur	3.000	3.600	3.281	+		Bucaramanga, Centroabastos	1.400	1.600	1.500	-	
Aguacate papelillo						Buenaventura (Valle del Cauca)	1.111	1.222	1.185	=	
Arauca (Arauca)	5.000	5.500	5.250	=		Cali, Cavasa	944	1.000	991	+	
Armenia, Mercar	3.500	3.700	3.622	+		Cali, Santa Helena	833	944	889	=	
Armenia, Retiro	2.600	3.000	2.800	+		Cartago (Valle del Cauca)	1.000	1.200	1.133	=	
Bogotá, D.C., Corabastos	4.000	4.500	4.421	-		Chiquinquirá (Boyacá)	1.200	1.400	1.335	+	
Bucaramanga, Centroabastos	3.800	4.500	3.988	-		Cúcuta, Cenabastos	1.800	2.300	1.949	+	
Buenaventura (Valle del Cauca)	4.000	4.200	4.133	+		Cúcuta, La Nueva Sexta	1.500	1.667	1.542	+	
Cali, Cavasa	3.000	3.200	3.071	+		Ibagué, Plaza La 21	1.000	1.300	1.142	-	
Cali, Santa Helena	3.300	3.500	3.417	-		La Ceja (Antioquia)	900	1.000	983	+	
Cartago (Valle del Cauca)	2.800	3.500	3.133	-		La Unión (Nariño)	1.000	1.500	1.250	=	
Chiquinquirá (Boyacá)	3.000	3.500	3.167	-		Manizales, Centro Galerías	1.300	1.400	1.325	-	
Duitama (Boyacá)	4.000	4.500	4.333	=		Medellín, Central Mayorista de Antioquia	1.200	1.300	1.273	+	
Florencia (Caquetá)	3.500	3.500	3.500	-		Medellín, Plaza Minorista "José María Villa"	1.200	1.400	1.348	+	
Ibagué, Plaza La 21	2.500	4.000	3.113	-		Neiva, Surabastos	1.000	1.200	1.126	-	
Manizales, Centro Galerías	2.500	3.000	2.825	=		Palmira (Valle del Cauca)	1.200	1.200	1.200	+	
Medellín, Central Mayorista de Antioquia	2.800	3.400	3.123	+		Pamplona (Norte de Santander)	2.000	2.000	2.000	=	
Medellín, Plaza Minorista "José María Villa"	3.000	3.800	3.433	-		Pereira, La 41	1.200	1.300	1.217	++	
Montería, Mercado del Sur	3.400	4.000	3.650	-		Pereira, Mercasa	1.000	1.300	1.083	-	
Neiva, Surabastos	3.000	4.000	3.688	+		Popayán, Plaza de mercado del barrio Bolívar	1.100	1.200	1.175	-	
Palmira (Valle del Cauca)	3.000	3.200	3.075	-		Rionegro (Antioquia)	1.000	1.200	1.133	-	
Pereira, La 41	2.800	3.500	3.300	-		San Gil (Santander)	720	800	773	++	
Pereira, Mercasa	2.600	3.300	2.975	+		Santa Bárbara (Antioquia)	600	750	713	-	
Popayán, Plaza de mercado del barrio Bolívar	3.000	3.200	3.025	-		Santa Marta (Magdalena)	588	765	691	++	
Rionegro (Antioquia)	2.800	3.500	3.150	+		Socorro (Santander)	600	800	710	-	
Santa Bárbara (Antioquia)	1.800	2.500	2.238	-		Sogamoso (Boyacá)	1.250	1.300	1.281	-	
Sincelejo, Nuevo Mercado	3.500	4.000	3.725	-		Sonsón (Antioquia)	800	850	838	-	
Sogamoso (Boyacá)	4.000	4.500	4.313	+		Tuluá (Valle del Cauca)	900	1.200	1.067	=	
Tuluá (Valle del Cauca)	2.500	3.500	2.942	-		Tunja, Complejo de Servicios del Sur	1.400	1.600	1.486	+	
Tunja, Complejo de Servicios del Sur	3.500	4.200	3.875	-		Villavicencio, CAV	2.000	2.200	2.067	-	
Ubaté (Cundinamarca)	3.500	4.000	3.750	+							
Villavicencio, CAV	4.500	5.000	4.721	-							

Cuadro 3. Mercados mayoristas. Precios de venta de frutas frescas (continuación)
2019 (30 de noviembre al 6 de diciembre)

Productos y mercados	Pesos por kilogramo				Tendencia	Productos y mercados	Pesos por kilogramo				Tendencia
	Mínimo	Máximo	Medio				Mínimo	Máximo	Medio		
Banano Urabá						Coco					
Arauca (Arauca)	1.667	1.778	1.741		+	Armenia, Mercar	2.667	2.800	2.756		+
Barranquilla, Barranquillita	780	1.200	1.060		+++	Barranquilla, Barranquillita	3.800	4.200	4.000		-
Bogotá, D.C., Corabastos	1.350	1.400	1.381		+	Bogotá, D.C., Corabastos	3.667	3.750	3.745		+
Bucaramanga, Centroabastos	1.250	1.350	1.313		+	Cali, Cavasa	2.061	2.182	2.121		+
Chiquinquirá (Boyacá)	1.300	1.400	1.383		-	Cali, Santa Helena	1.778	1.889	1.843		+
Duitama (Boyacá)	1.250	1.250	1.250		+	Cartagena, Bazurto	3.500	4.200	3.940		++
Medellín, Plaza Minorista "José María Villa"	1.000	1.100	1.029		+	Cartago (Valle del Cauca)	2.667	2.667	2.667		+
Montería, Mercado del Sur	1.000	1.000	1.000		=	La Unión (Nariño)	1.667	1.944	1.764		=
Pamplona (Norte de Santander)	1.500	1.600	1.533		+	Manizales, Centro Galerías	2.710	3.226	3.105		-
Sincelejo, Nuevo Mercado	681	681	681		=	Medellín, Central Mayorista de Antioquia	6.538	7.000	6.769		=
Sogamoso (Boyacá)	1.250	1.400	1.306		+	Montería, Mercado del Sur	3.600	4.000	3.750		=
Tunja, Complejo de Servicios del Sur	1.150	1.250	1.183		=	Palmira (Valle del Cauca)	1.889	2.000	1.944		-
Valledupar, Mercabastos	600	650	629		+	Pereira, Mercasa	3.000	3.000	3.000		=
Villavicencio, CAV	800	880	815		+	Sincelejo, Nuevo Mercado	2.900	3.248	3.016		-
Yopal (Casanare)	1.556	1.556	1.556		-						
Borojó						Curuba					
Bogotá, D.C., Corabastos	5.000	6.000	5.226		-	Arauca (Arauca)	2.450	2.650	2.533		-
Bucaramanga, Centroabastos	5.500	6.000	5.750		=	Armenia, Mercar	1.500	1.700	1.600		+
Cúcuta, Cenabastos	6.000	7.000	6.833		+	Bogotá, D.C., Corabastos	1.591	1.818	1.613		+
Medellín, Central Mayorista de Antioquia	4.800	5.000	4.921		-	Bucaramanga, Centroabastos	520	600	560		-
Pamplona (Norte de Santander)	8.000	8.000	8.000		+	Buenaventura (Valle del Cauca)	2.600	3.000	2.867		+
Villavicencio, CAV	6.000	6.500	6.188		-	Cali, Cavasa	1.250	1.250	1.250		-
						Cartagena, Bazurto	1.600	1.760	1.680		-
Breva						Cartago (Valle del Cauca)	2.400	3.000	2.750		-
Armenia, Mercar	6.240	6.560	6.436		+	Chiquinquirá (Boyacá)	682	909	773		-
Bucaramanga, Centroabastos	2.000	2.000	2.000		-	Cúcuta, Cenabastos	667	1.000	833		+
Ibagué, Plaza La 21	2.400	4.000	3.083		+++	Ibagué, Plaza La 21	1.250	1.500	1.292		+
Medellín, Central Mayorista de Antioquia	2.800	3.000	2.996		-	Ipiales (Nariño), Ipiales somos todos	833	1.000	981		-
						Medellín, Central Mayorista de Antioquia	1.200	1.700	1.531		++
Ciruela importada						Neiva, Surabastos	1.200	1.600	1.376		-
Bogotá, D.C., Corabastos	9.111	10.000	9.506		+	Pamplona (Norte de Santander)	417	625	521		=
Cúcuta, Cenabastos	10.000	10.000	10.000		=	Pereira, Mercasa	2.500	2.600	2.550		+
Medellín, Central Mayorista de Antioquia	9.375	10.000	9.635		+	San Gil (Santander)	1.400	1.600	1.529		+
Neiva, Surabastos	9.778	10.000	9.889		=	Socorro (Santander)	1.120	1.200	1.160		-
Valledupar, Mercado Nuevo	9.750	10.000	9.875		=	Sogamoso (Boyacá)	1.364	1.591	1.403		-
						Sonsón (Antioquia)	900	1.100	1.025		++
Ciruela roja						Tunja, Complejo de Servicios del Sur	1.091	1.227	1.152		-
Bogotá, D.C., Corabastos	1.800	2.400	2.115		+++	Valledupar, Mercabastos	1.200	2.000	1.560		++
Bucaramanga, Centroabastos	1.400	2.000	1.675		++	Villavicencio, CAV	1.280	1.520	1.390		-
Cúcuta, Cenabastos	2.000	2.500	2.104		-						
Medellín, Central Mayorista de Antioquia	2.500	2.600	2.523		+	Durazno importado					
Neiva, Surabastos	1.920	2.200	2.055		+	Neiva, Surabastos	10.625	11.000	10.813		-
Pamplona (Norte de Santander)	2.000	2.500	2.139		-	Valledupar, Mercado Nuevo	9.750	10.000	9.875		=
San Gil (Santander)	1.600	1.720	1.667		-						
Sogamoso (Boyacá)	1.400	1.600	1.500		+	Durazno nacional					
Tunja, Complejo de Servicios del Sur	1.360	1.520	1.440		+	Bogotá, D.C., Corabastos	4.000	4.300	4.042		-
						Bucaramanga, Centroabastos	2.600	2.800	2.675		-

Cuadro 3. Mercados mayoristas. Precios de venta de frutas frescas (continuación)
2019 (30 de noviembre al 6 de diciembre)

Productos y mercados	Pesos por kilogramo				Tendencia	Productos y mercados	Pesos por kilogramo				Tendencia
	Mínimo	Máximo	Medio				Mínimo	Máximo	Medio		
Durazno nacional (continuación)						Granadilla (continuación)					
Chiquinquirá (Boyacá)	2.045	2.273	2.182		+	Cúcuta, Cenabastos	3.214	3.571	3.452		-
Medellín, Central Mayorista de Antioquia	4.000	4.500	4.333		-	Duitama (Boyacá)	3.467	3.667	3.556		+
San Gil (Santander)	2.800	3.200	3.000		-	Florencia (Caquetá)	2.533	2.533	2.533		-
Socorro (Santander)	3.500	3.800	3.650		-	Ibagué, Plaza La 21	1.867	2.333	2.089		-
Sogamoso (Boyacá)	1.818	2.045	1.983		-	La Unión (Nariño)	1.000	1.333	1.167		=
Tunja, Complejo de Servicios del Sur	1.818	2.045	1.949		-	Manizales, Centro Galerías	4.000	4.333	4.111		+++
						Medellín, Central Mayorista de Antioquia	3.077	5.500	4.156		-
Feijoa						Neiva, Surabastos	2.667	3.000	2.883		+
Bogotá, D.C., Corabastos	4.000	4.200	4.008		-	Palmira (Valle del Cauca)	3.667	4.000	3.775		+
San Gil (Santander)	4.000	4.000	4.000		=	Pasto, El Potrerillo	2.333	2.667	2.430		-
Sogamoso (Boyacá)	2.273	2.500	2.403		-	Pereira, Mercasa	4.333	4.667	4.500		=
Tunja, Complejo de Servicios del Sur	2.818	3.091	2.947		+	Popayán, Plaza de mercado del barrio Bolívar	2.667	2.800	2.689		-
						Rionegro (Antioquia)	3.846	5.385	4.713		+
Fresa						San Gil (Santander)	4.143	4.500	4.262		+
Armenia, Mercar	5.250	5.600	5.450		=	Sogamoso (Boyacá)	3.533	4.000	3.725		+
Bogotá, D.C., Corabastos	5.000	5.500	5.170		-	Tuluá (Valle del Cauca)	3.333	3.667	3.472		+
Bucaramanga, Centroabastos	3.000	4.000	3.500		+	Tunja, Complejo de Servicios del Sur	3.333	3.867	3.667		+
Cali, Cavasa	4.000	4.000	4.000		=	Villavicencio, CAV	3.333	4.333	3.838		++
Cali, Santa Helena	4.000	4.000	4.000		=	Yopal (Casanare)	4.267	4.400	4.333		+
Cartago (Valle del Cauca)	3.800	4.500	4.175		+						
Chiquinquirá (Boyacá)	3.733	4.000	3.911		++	Guanábana					
Cúcuta, Cenabastos	2.500	3.000	2.581		-	Armenia, Mercar	2.300	2.400	2.333		=
Duitama (Boyacá)	4.000	4.000	4.000		=	Barranquilla, Barranquillita	4.000	4.600	4.322		+
Ipiales (Nariño), Ipiales somos todos	3.200	3.600	3.500		-	Bogotá, D.C., Corabastos	3.500	4.000	3.858		+
Manizales, Centro Galerías	4.400	4.400	4.400		=	Bucaramanga, Centroabastos	2.500	3.400	2.963		++
Medellín, Central Mayorista de Antioquia	7.000	7.500	7.100		-	Cali, Cavasa	2.800	2.900	2.813		+
Medellín, Plaza Minorista "José María Villa"	5.000	7.000	5.667		=	Cartago (Valle del Cauca)	2.000	2.700	2.425		-
Montería, Mercado del Sur	4.000	4.000	4.000		=	Chiquinquirá (Boyacá)	1.500	1.800	1.667		+
Neiva, Surabastos	3.500	4.375	4.109		+	Cúcuta, Cenabastos	2.500	2.800	2.635		-
Pamplona (Norte de Santander)	3.000	3.000	3.000		=	Duitama (Boyacá)	2.800	3.000	2.900		-
Pasto, El Potrerillo	5.000	5.000	5.000		=	Ibagué, Plaza La 21	2.000	2.500	2.292		++
Pereira, Mercasa	4.200	4.200	4.200		=	Ipiales (Nariño), Ipiales somos todos	2.720	2.800	2.738		-
San Gil (Santander)	3.333	4.000	3.748		-	La Unión (Nariño)	3.000	3.000	3.000		=
Sincelejo, Nuevo Mercado	3.600	4.000	3.800		+	Manizales, Centro Galerías	2.000	2.200	2.100		-
Socorro (Santander)	3.733	4.533	4.133		-	Medellín, Central Mayorista de Antioquia	2.200	2.800	2.588		+
Sogamoso (Boyacá)	4.000	4.400	4.200		+	Medellín, Plaza Minorista "José María Villa"	2.600	3.000	2.800		-
Tunja, Complejo de Servicios del Sur	3.333	3.733	3.522		-	Pamplona (Norte de Santander)	3.500	4.000	3.750		=
Villavicencio, CAV	4.375	5.000	4.700		+	Pasto, El Potrerillo	3.200	3.500	3.383		-
Yopal (Casanare)	3.875	4.125	4.000		=	Pereira, La 41	3.000	3.300	3.200		+
						Pereira, Mercasa	2.500	3.000	2.729		-
Granadilla						Popayán, Plaza de mercado del barrio Bolívar	2.700	2.800	2.788		+
Arauca (Arauca)	4.071	4.500	4.286		=	San Gil (Santander)	3.200	3.500	3.378		+
Armenia, Mercar	4.800	5.000	4.933		+	Santa Bárbara (Antioquia)	800	1.000	913		-
Bogotá, D.C., Corabastos	3.333	3.733	3.552		+	Sogamoso (Boyacá)	2.800	3.000	2.950		+
Bucaramanga, Centroabastos	3.929	4.429	4.161		+	Tunja, Complejo de Servicios del Sur	2.900	3.200	3.017		+
Cali, Cavasa	3.667	4.000	3.806		=	Villavicencio, CAV	3.500	4.000	3.738		+
Cali, Santa Helena	3.000	3.333	3.278		+						
Cartago (Valle del Cauca)	4.000	4.000	4.000		+						
Chiquinquirá (Boyacá)	3.667	4.000	3.722		-						

BOLETÍN SEMANAL PRECIOS MAYORISTAS

Cuadro 3. Mercados mayoristas. Precios de venta de frutas frescas (continuación)
2019 (30 de noviembre al 6 de diciembre)

Productos y mercados	Pesos por kilogramo				Tendencia	Productos y mercados	Pesos por kilogramo				Tendencia
	Mínimo	Máximo	Medio	Precios			Mínimo	Máximo	Medio	Precios	
Guayaba agria						Guayaba pera (continuación)					
Armenia, Mercar	2.500	2.800	2.633		-	Pasto, El Potrerillo	1.800	2.000	1.956		+
Cartago (Valle del Cauca)	2.000	3.000	2.450		-	Pereira, La 41	1.500	1.600	1.567		+
Manizales, Centro Galerías	3.000	3.500	3.333		=	Pereira, Mercasa	1.000	1.700	1.458		++
Montería, Mercado del Sur	960	1.440	1.223		+	Popayán, Plaza de mercado del barrio Bolívar	1.750	1.800	1.781		+
Pereira, La 41	2.500	3.000	2.675		-	Rionegro (Antioquia)	1.800	2.200	2.071		+
Pereira, Mercasa	2.000	3.000	2.600		-	San Gil (Santander)	1.400	1.600	1.542		+
Sincelejo, Nuevo Mercado	1.400	1.600	1.533		-	Sogamoso (Boyacá)	1.591	1.818	1.716		+
Guayaba Atlántico						Tuluá (Valle del Cauca)	1.600	1.800	1.700		=
Barranquilla, Barranquillita	1.600	1.800	1.676		+	Tunja, Complejo de Servicios del Sur	1.455	1.591	1.504		+
Guayaba común						Túquerres (Nariño)	1.970	2.050	2.008		-
Barranquilla, Barranquillita	2.000	2.200	2.089		+	Villavicencio, CAV	900	1.200	1.088		-
Cartagena, Bazurto	2.000	2.160	2.080		+++	Guayaba pera valluna					
Montería, Mercado del Sur	1.480	1.800	1.630		-	Medellín, Central Mayorista de Antioquia	2.200	2.500	2.402		+
Santa Marta (Magdalena)	1.304	1.522	1.413		=	Gulupa					
Sincelejo, Nuevo Mercado	2.000	2.300	2.108		+	Bogotá, D.C., Corabastos	1.333	2.000	1.599		-
Valledupar, Mercabastos	2.000	2.400	2.200		+++	Ibagué, Plaza La 21	1.120	1.760	1.387		-
Guayaba manzana						Medellín, Central Mayorista de Antioquia	1.200	1.400	1.283		-
Cartago (Valle del Cauca)	1.600	2.000	1.725		+	Neiva, Surabastos	1.760	2.000	1.920		-
Manizales, Centro Galerías	2.000	2.500	2.225		=	Peñol (Antioquia)	1.000	1.400	1.154		-
Medellín, Central Mayorista de Antioquia	2.500	2.700	2.569		-	Sonsón (Antioquia)	1.100	1.200	1.125		-
Rionegro (Antioquia)	2.500	2.800	2.658		+	Higo					
Guayaba pera						Bogotá, D.C., Corabastos	5.000	5.500	5.226		-
Arauca (Arauca)	2.000	2.136	2.061		+	Medellín, Central Mayorista de Antioquia	2.500	3.000	2.740		-
Armenia, Mercar	1.300	1.600	1.444		-	Kiwi					
Barranquilla, Barranquillita	2.200	2.400	2.300		=	Bogotá, D.C., Corabastos	11.000	12.000	11.703		+
Barranquilla, Granabastos	2.200	2.400	2.275		-	Bucaramanga, Centroabastos	11.500	12.500	12.063		+
Bogotá, D.C., Corabastos	1.929	2.143	2.065		+	Cali, Santa Helena	7.500	8.000	7.917		+
Bucaramanga, Centroabastos	1.280	1.800	1.595		++	Chiquinquirá (Boyacá)	12.500	13.500	13.000		++
Buenaventura (Valle del Cauca)	2.200	2.500	2.367		+	Cúcuta, Cenabastos	13.000	15.000	14.417		+
Cali, Cavasa	1.700	1.800	1.754		-	Duitama (Boyacá)	11.000	11.500	11.167		-
Cali, Santa Helena	1.800	2.000	1.900		++	Ibagué, Plaza La 21	10.000	10.000	10.000		++
Cartagena, Bazurto	2.400	2.800	2.592		+++	Manizales, Centro Galerías	11.000	12.000	11.504		++
Cartago (Valle del Cauca)	1.200	1.700	1.433		-	Medellín, Central Mayorista de Antioquia	12.000	13.000	12.406		++
Chiquinquirá (Boyacá)	1.300	1.600	1.483		+	Neiva, Surabastos	11.000	12.200	11.733		+
Cúcuta, Cenabastos	1.818	2.500	2.178		++	Pamplona (Norte de Santander)	10.000	15.000	12.500		+
Duitama (Boyacá)	1.818	2.045	1.939		-	Pasto, El Potrerillo	8.889	9.444	8.981		+
Ibagué, Plaza La 21	1.500	1.750	1.677		-	Pereira, La 41	10.500	12.000	10.833		+
Ipiales (Nariño), Ipiales somos todos	2.000	2.500	2.189		-	Pereira, Mercasa	10.000	11.500	10.563		+
La Ceja (Antioquia)	1.800	2.000	1.900		+++	Popayán, Plaza de mercado del barrio Bolívar	9.200	9.500	9.400		+
La Unión (Nariño)	1.500	1.500	1.500		+	San Gil (Santander)	9.000	12.000	10.444		-
Manizales, Centro Galerías	1.500	2.000	1.783		+	Sogamoso (Boyacá)	10.500	11.000	10.875		+
Medellín, Central Mayorista de Antioquia	1.700	2.000	1.850		+	Tuluá (Valle del Cauca)	11.000	12.000	11.367		+
Medellín, Plaza Minorista "José María Villa"	2.000	2.200	2.058		+	Tunja, Complejo de Servicios del Sur	11.000	12.500	11.944		+
Neiva, Surabastos	1.400	1.700	1.533		-	Villavicencio, CAV	11.000	12.000	11.333		+
Palmira (Valle del Cauca)	1.600	2.000	1.813		+						
Pamplona (Norte de Santander)	2.045	2.273	2.083		+						

Cuadro 3. Mercados mayoristas. Precios de venta de frutas frescas (continuación)
2019 (30 de noviembre al 6 de diciembre)

Productos y mercados	Pesos por kilogramo				Tendencia	Productos y mercados	Pesos por kilogramo				Tendencia
	Mínimo	Máximo	Medio				Mínimo	Máximo	Medio		
Limón común						Limón mandarina (continuación)					
Armenia, Mercar	2.300	2.500	2.400	-		Peñol (Antioquia)	800	1.000	904	-	
Bogotá, D.C., Corabastos	1.857	2.286	2.095	++		Pereira, La 41	1.400	1.600	1.500	+	
Bucaramanga, Centroabastos	1.800	2.000	1.900	-		Pereira, Mercasa	1.500	1.800	1.558	+	
Bucaramanga, Mercados del centro	2.000	2.000	2.000	=		Santa Bárbara (Antioquia)	500	1.000	713	-	
Cali, Cavasa	1.333	1.500	1.451	-		Villavicencio, CAV	1.200	1.400	1.212	++	
Cali, Santa Helena	1.667	1.833	1.722	+		Limón Tahití					
Cartagena, Bazurto	1.857	2.571	2.155	++		Armenia, Mercar	1.900	2.300	2.133	-	
Cartago (Valle del Cauca)	1.800	2.200	1.933	-		Barranquilla, Barranquillita	1.375	1.667	1.493	-	
Chiquinquirá (Boyacá)	2.143	2.429	2.274	+		Bogotá, D.C., Corabastos	1.857	3.000	2.500	+++	
Cúcuta, Cenabastos	2.500	3.500	3.078	-		Bucaramanga, Centroabastos	880	1.200	1.073	-	
Cúcuta, La Nueva Sexta	2.917	3.750	3.333	-		Bucaramanga, Mercados del centro	1.200	1.200	1.200	-	
Florencia (Caquetá)	1.600	1.800	1.700	+		Cali, Cavasa	1.400	1.600	1.504	-	
Ibagué, Plaza La 21	1.571	2.000	1.720	+		Cali, Santa Helena	1.400	1.500	1.450	-	
Ipiales (Nariño), Ipiales somos todos	2.000	2.000	2.000	+		Cartagena, Bazurto	1.400	2.000	1.744	-	
La Unión (Nariño)	1.833	2.000	1.917	++		Cartago (Valle del Cauca)	1.200	1.600	1.383	-	
Medellín, Central Mayorista de Antioquia	1.714	2.300	2.029	+		Chiquinquirá (Boyacá)	2.500	2.714	2.583	+	
Medellín, Plaza Minorista "José María Villa"	1.900	2.300	2.033	-		Cúcuta, Cenabastos	1.818	2.045	1.932	-	
Montería, Mercado del Sur	2.000	2.200	2.105	+		Duitama (Boyacá)	1.818	2.045	1.932	-	
Neiva, Surabastos	1.440	1.600	1.560	+		Manizales, Centro Galerías	1.000	1.400	1.213	-	
Pamplona (Norte de Santander)	2.000	3.000	2.500	-		Medellín, Central Mayorista de Antioquia	1.400	1.800	1.577	-	
Pasto, El Potrerillo	1.625	1.875	1.729	-		Medellín, Plaza Minorista "José María Villa"	1.400	1.600	1.563	-	
Pereira, La 41	2.000	2.500	2.333	-		Neiva, Surabastos	1.600	1.760	1.680	-	
Pereira, Mercasa	1.500	2.000	1.683	-		Palmira (Valle del Cauca)	1.500	1.700	1.600	-	
Rionegro (Antioquia)	2.500	2.700	2.567	-		Pamplona (Norte de Santander)	1.250	1.667	1.528	-	
San Gil (Santander)	1.680	2.000	1.836	-		Pasto, El Potrerillo	1.100	1.300	1.183	-	
Santa Marta (Magdalena)	2.400	2.400	2.400	-		Pereira, La 41	1.300	2.000	1.538	-	
Sincelejo, Nuevo Mercado	1.857	2.286	2.038	+		Pereira, Mercasa	600	1.000	892	-	
Socorro (Santander)	2.320	2.400	2.360	-		Rionegro (Antioquia)	1.900	2.000	1.988	-	
Tunja, Complejo de Servicios del Sur	2.240	2.400	2.307	+		San Gil (Santander)	1.400	1.440	1.413	-	
Valledupar, Mercabastos	2.643	3.084	2.790	-		Santa Bárbara (Antioquia)	1.000	1.000	1.000	-	
Valledupar, Mercado Nuevo	2.400	2.600	2.567	+		Socorro (Santander)	1.200	1.600	1.393	-	
Villavicencio, CAV	2.000	2.400	2.192	-		Sogamoso (Boyacá)	1.591	2.045	1.847	-	
Limón común Ciénaga						Tunja, Complejo de Servicios del Sur	1.909	2.136	2.015	-	
Barranquilla, Barranquillita	3.000	3.125	3.065	+		Villavicencio, CAV	1.800	2.200	1.967	-	
Limón común valluno						Lulo					
Buenaventura (Valle del Cauca)	3.000	3.400	3.167	-		Arauca (Arauca)	3.500	4.000	3.833	=	
Palmira (Valle del Cauca)	1.333	1.500	1.438	-		Armenia, Mercar	2.600	2.700	2.633	=	
Tuluá (Valle del Cauca)	1.500	1.667	1.542	+		Barranquilla, Barranquillita	3.200	3.700	3.489	+	
Limón mandarina						Barranquilla, Granabastos	3.300	3.500	3.400	=	
Armenia, Mercar	1.600	1.700	1.633	+		Bogotá, D.C., Corabastos	2.600	3.200	2.953	++	
Armenia, Retiro	1.000	1.300	1.178	++		Bucaramanga, Centroabastos	2.400	2.800	2.615	+	
Ibagué, Plaza La 21	750	1.000	883	-		Buenaventura (Valle del Cauca)	3.000	3.200	3.067	=	
La Ceja (Antioquia)	900	1.200	1.008	+		Cali, Cavasa	2.600	2.800	2.692	-	
Medellín, Central Mayorista de Antioquia	1.000	1.700	1.273	+		Cali, Santa Helena	2.400	2.500	2.483	+	
Medellín, Plaza Minorista "José María Villa"	1.000	1.300	1.133	-		Cartagena, Bazurto	3.500	4.000	3.778	-	
						Cartago (Valle del Cauca)	2.600	2.800	2.733	-	

BOLETÍN SEMANAL PRECIOS MAYORISTAS

Cuadro 3. Mercados mayoristas. Precios de venta de frutas frescas (continuación)
2019 (30 de noviembre al 6 de diciembre)

Productos y mercados	Pesos por kilogramo				Tendencia	Productos y mercados	Pesos por kilogramo				Tendencia
	Mínimo	Máximo	Medio	Precios			Mínimo	Máximo	Medio	Precios	
Lulo (continuación)						Mandarina común					
Chiquinquirá (Boyacá)	2.609	2.826	2.645	-		Arauca (Arauca)	1.818	2.045	1.939	=	
Cúcuta, Cenabastos	3.500	3.500	3.500	+		Barranquilla, Barranquillita	1.250	1.458	1.347	=	
Duitama (Boyacá)	2.739	2.826	2.797	-		Bucaramanga, Centroabastos	783	957	902	+++	
Florencia (Caquetá)	2.720	2.720	2.720	-		Bucaramanga, Mercados del centro	800	800	800	+++	
Ibagué, Plaza La 21	2.600	3.200	2.763	+		Cartagena, Bazurto	1.364	1.591	1.521	-	
Ipiales (Nariño), Ipiales somos todos	2.000	2.000	2.000	=		Cúcuta, Cenabastos	800	1.200	950	-	
La Unión (Nariño)	1.500	1.667	1.583	=		Cúcuta, La Nueva Sexta	800	1.200	917	-	
Manizales, Centro Galerías	2.500	2.800	2.575	-		Ipiales (Nariño), Ipiales somos todos	1.520	1.600	1.564	+	
Medellín, Central Mayorista de Antioquia	2.400	2.800	2.583	+		Montería, Mercado del Sur	1.120	1.320	1.225	-	
Medellín, Plaza Minorista "José María Villa"	2.000	3.000	2.492	-		Pamplona (Norte de Santander)	1.000	1.320	1.187	-	
Montería, Mercado del Sur	3.300	4.000	3.692	++		San Gil (Santander)	480	720	591	+	
Neiva, Surabastos	2.200	3.000	2.650	++		Santa Bárbara (Antioquia)	300	450	384	-	
Palmira (Valle del Cauca)	2.700	3.000	2.813	-		Sincelejo, Nuevo Mercado	1.400	1.400	1.400	=	
Pamplona (Norte de Santander)	2.000	2.000	2.000	-		Socorro (Santander)	400	480	420	-	
Pasto, El Potrerillo	1.957	2.174	2.092	+		Sogamoso (Boyacá)	909	1.136	1.057	-	
Pereira, La 41	2.400	2.600	2.467	-		Tunja, Complejo de Servicios del Sur	864	1.000	912	+	
Pereira, Mercasa	2.400	2.800	2.617	-		Túquerres (Nariño)	1.800	2.000	1.900	++	
Popayán, Plaza de mercado del barrio Bolívar	2.400	2.480	2.430	+		Valledupar, Mercabastos	1.200	1.400	1.233	-	
San Gil (Santander)	2.200	2.600	2.440	+		Mandarina Oneco					
Santa Marta (Magdalena)	3.400	3.600	3.480	-		Armenia, Mercar	900	1.000	933	-	
Sincelejo, Nuevo Mercado	2.800	3.000	2.950	=		Armenia, Retiro	800	850	833	-	
Socorro (Santander)	2.400	2.800	2.610	-		Cali, Cavasa	1.700	1.800	1.713	+	
Sogamoso (Boyacá)	2.609	2.826	2.717	+		Cali, Santa Helena	1.350	1.500	1.400	=	
Tuluá (Valle del Cauca)	2.500	2.500	2.500	-		Cartago (Valle del Cauca)	1.500	1.800	1.642	++	
Tunja, Complejo de Servicios del Sur	2.696	2.913	2.797	+		Manizales, Centro Galerías	1.200	1.400	1.300	+	
Valledupar, Mercabastos	3.200	3.600	3.311	+		Medellín, Central Mayorista de Antioquia	1.000	1.600	1.398	+++	
Valledupar, Mercado Nuevo	2.400	2.800	2.600	=		Medellín, Plaza Minorista "José María Villa"	1.000	1.600	1.396	-	
Villavicencio, CAV	2.800	3.200	2.942	+		Pereira, La 41	1.400	1.700	1.517	+	
Yopal (Casanare)	3.200	4.500	3.900	-		Pereira, Mercasa	700	1.200	1.000	-	
Mandarina Arrayana						Rionegro (Antioquia)	1.300	1.800	1.575	++	
Bogotá, D.C., Corabastos	1.273	1.591	1.405	-		Santa Bárbara (Antioquia)	450	650	533	+	
Buenaventura (Valle del Cauca)	2.000	2.400	2.167	+		Mango común					
Cali, Cavasa	1.700	1.800	1.742	+		Bogotá, D.C., Corabastos	1.304	1.739	1.439	-	
Cali, Santa Helena	1.350	1.500	1.400	=		Cali, Cavasa	1.800	2.000	1.900	-	
Chiquinquirá (Boyacá)	909	1.273	1.116	-		Cali, Santa Helena	1.200	1.200	1.200	-	
Duitama (Boyacá)	1.000	1.136	1.091	-		Cartago (Valle del Cauca)	1.500	2.000	1.750	+	
Florencia (Caquetá)	1.000	1.200	1.100	-		Manizales, Centro Galerías	1.200	1.500	1.350	=	
Ibagué, Plaza La 21	800	1.000	962	-		Medellín, Central Mayorista de Antioquia	800	1.000	930	-	
La Unión (Nariño)	1.250	1.500	1.375	=		Medellín, Plaza Minorista "José María Villa"	1.000	1.200	1.110	-	
Neiva, Surabastos	1.273	1.636	1.472	-		Neiva, Surabastos	800	1.000	832	+	
Pasto, El Potrerillo	1.250	1.500	1.375	=		Pereira, Mercasa	1.200	1.200	1.200	+	
Popayán, Plaza de mercado del barrio Bolívar	1.400	1.480	1.410	-		Santa Bárbara (Antioquia)	500	800	605	-	
San Gil (Santander)	520	640	609	-		Tunja, Complejo de Servicios del Sur	1.000	1.136	1.080	-	
Socorro (Santander)	520	600	560	-		Mango de azúcar					
Sogamoso (Boyacá)	1.000	1.136	1.091	-		Barranquilla, Barranquillita	2.600	3.600	3.231	++	
Tuluá (Valle del Cauca)	1.300	1.600	1.467	-		Bogotá, D.C., Corabastos	2.800	3.400	3.025	+	
Tunja, Complejo de Servicios del Sur	864	1.045	917	+		Bucaramanga, Centroabastos	2.200	2.400	2.300	+	
Ubaté (Cundinamarca)	1.650	1.650	1.650	-		La Unión (Nariño)	1.400	1.600	1.500	-	
Villavicencio, CAV	600	800	698	-		Tunja, Complejo de Servicios del Sur	1.364	1.455	1.395	-	

Cuadro 3. Mercados mayoristas. Precios de venta de frutas frescas (continuación)
2019 (30 de noviembre al 6 de diciembre)

Productos y mercados	Pesos por kilogramo				Tendencia	Productos y mercados	Pesos por kilogramo				Tendencia
	Mínimo	Máximo	Medio				Mínimo	Máximo	Medio		
Mango manzano						Mango Tommy (continuación)					
Armenia, Mercar	800	800	800	-		Túquerres (Nariño)	1.400	1.520	1.428	-	
Buenaventura (Valle del Cauca)	1.500	1.600	1.533	-		Villavicencio, CAV	1.200	2.000	1.500	-	
Florencia (Caquetá)	920	920	920	-		Yopla (Casanare)	1.600	1.760	1.680	-	
Manizales, Centro Galerías	1.800	2.000	1.867	=		Mango Yulima					
Pereira, La 41	1.000	1.200	1.083	-		Armenia, Mercar	800	900	833	=	
Pereira, Mercasa	1.000	1.200	1.092	-		Duitama (Boyacá)	1.591	1.591	1.591	=	
Tunja, Complejo de Servicios del Sur	1.364	1.455	1.395	+		Medellín, Plaza Minorista "José María Villa"	1.200	1.400	1.294	-	
Mango reina						Pereira, La 41	1.000	1.200	1.083	-	
Armenia, Mercar	700	800	767	-		Pereira, Mercasa	900	1.200	958	-	
Chiquinquirá (Boyacá)	1.136	1.591	1.383	-		Sogamoso (Boyacá)	1.364	1.591	1.449	-	
Manizales, Centro Galerías	1.500	2.000	1.750	=		Manzana nacional					
Pereira, Mercasa	800	1.000	925	-		Bogotá, D.C., Corabastos	2.500	3.000	2.743	-	
Ubaté (Cundinamarca)	1.417	1.417	1.417	+		Medellín, Central Mayorista de Antioquia	3.500	4.000	3.802	-	
Mango Tommy						Sogamoso (Boyacá)	2.045	2.273	2.199	+	
Armenia, Mercar	800	1.000	922	-		Tunja, Complejo de Servicios del Sur	1.909	2.045	2.003	-	
Barranquilla, Barranquillita	2.400	2.800	2.600	+		Manzana roja importada					
Bogotá, D.C., Corabastos	1.818	2.273	2.058	-		Arauca (Arauca)	5.400	5.500	5.467	+	
Bucaramanga, Centroabastos	1.400	1.600	1.450	-		Armenia, Mercar	5.263	5.526	5.404	=	
Bucaramanga, Mercados del centro	1.400	1.400	1.400	-		Barranquilla, Barranquillita	5.158	5.263	5.211	=	
Cali, Cavasa	1.600	1.800	1.683	-		Bogotá, D.C., Corabastos	5.684	5.789	5.784	-	
Cali, Santa Helena	1.400	1.600	1.500	-		Bucaramanga, Centroabastos	4.900	5.150	4.931	-	
Cartagena, Bazurto	1.600	1.600	1.600	-		Buenaventura (Valle del Cauca)	5.789	6.053	5.877	+	
Cartago (Valle del Cauca)	1.250	1.583	1.417	-		Cali, Cavasa	5.000	5.263	5.110	=	
Chiquinquirá (Boyacá)	1.364	1.818	1.544	-		Cali, Santa Helena	5.000	5.263	5.158	-	
Cúcuta, Cenabastos	1.600	1.800	1.717	-		Cartagena, Bazurto	5.000	5.895	5.319	-	
Duitama (Boyacá)	1.818	1.909	1.841	-		Cartago (Valle del Cauca)	4.737	5.000	4.829	-	
Ibagué, Plaza La 21	1.000	1.200	1.130	-		Chiquinquirá (Boyacá)	6.053	6.579	6.250	+	
Ipiales (Nariño), Ipiales somos todos	1.400	1.400	1.400	-		Cúcuta, Cenabastos	5.250	5.750	5.479	+	
La Ceja (Antioquia)	1.300	2.000	1.533	-		Duitama (Boyacá)	5.526	5.789	5.667	+	
La Unión (Nariño)	2.000	2.200	2.100	+		Florencia (Caquetá)	6.068	6.068	6.068	+	
Manizales, Centro Galerías	2.000	2.300	2.200	=		Ibagué, Plaza La 21	5.263	5.263	5.263	-	
Medellín, Central Mayorista de Antioquia	1.200	1.400	1.252	-		Ipiales (Nariño), Ipiales somos todos	5.158	5.263	5.211	-	
Medellín, Plaza Minorista "José María Villa"	1.200	1.400	1.252	-		La Unión (Nariño)	5.263	5.789	5.526	=	
Neiva, Surabastos	1.200	1.360	1.230	-		Manizales, Centro Galerías	5.263	5.789	5.579	-	
Palmira (Valle del Cauca)	1.400	1.600	1.500	-		Medellín, Central Mayorista de Antioquia	5.000	5.526	5.280	+	
Pasto, El Potrerillo	1.400	1.600	1.500	-		Montería, Mercado del Sur	5.263	5.632	5.469	+	
Pereira, La 41	1.200	1.500	1.350	-		Neiva, Surabastos	5.263	5.789	5.667	+	
Pereira, Mercasa	1.300	1.500	1.350	-		Palmira (Valle del Cauca)	5.000	5.263	5.132	=	
Popayán, Plaza de mercado del barrio Bolívar	971	1.200	1.098	-		Pamplona (Norte de Santander)	5.750	6.000	5.875	=	
Rionegro (Antioquia)	1.800	2.200	1.975	-		Pasto, El Potrerillo	5.263	5.526	5.395	+	
San Gil (Santander)	1.440	1.640	1.551	-		Pereira, La 41	5.000	5.263	5.088	+	
Socorro (Santander)	1.520	1.800	1.653	-		Pereira, Mercasa	5.263	5.263	5.263	=	
Tuluá (Valle del Cauca)	1.029	1.143	1.100	-		Popayán, Plaza de mercado del barrio Bolívar	5.158	5.368	5.237	+	
Tunja, Complejo de Servicios del Sur	1.273	1.455	1.378	-		Rionegro (Antioquia)	5.263	6.053	5.680	-	

BOLETÍN SEMANAL PRECIOS MAYORISTAS

Cuadro 3. Mercados mayoristas. Precios de venta de frutas frescas (continuación)
2019 (30 de noviembre al 6 de diciembre)

Productos y mercados	Pesos por kilogramo				Tendencia	Productos y mercados	Pesos por kilogramo				Tendencia
	Mínimo	Máximo	Medio				Mínimo	Máximo	Medio		
Manzana roja importada (continuación)						Manzana verde importada (continuación)					
San Gil (Santander)	5.500	5.750	5.625	-		Bogotá, D.C., Corabastos	6.053	6.579	6.378	+	
Sogamoso (Boyacá)	5.632	5.789	5.724	-		Bucaramanga, Centroabastos	5.750	6.250	5.969	-	
Tunja, Complejo de Servicios del Sur	5.789	6.053	5.877	-		Buenaventura (Valle del Cauca)	6.579	6.579	6.579	=	
Túquerres (Nariño)	5.000	5.263	5.105	-		Cali, Cavasa	6.053	6.316	6.239	-	
Valledupar, Mercado Nuevo	5.158	5.789	5.474	=		Cali, Santa Helena	5.789	6.316	6.053	-	
Villavicencio, CAV	5.263	5.789	5.428	-		Cartagena, Bazurto	5.263	6.316	5.754	+	
Yopal (Casanare)	6.842	6.842	6.842	=		Cartago (Valle del Cauca)	5.158	5.526	5.355	-	
Manzana royal gala importada						Chiquinquirá (Boyacá)	6.579	6.842	6.776	+	
Arauca (Arauca)	7.133	7.333	7.267	+		Cúcuta, Cenabastos	6.000	6.250	6.083	+	
Armenia, Mercar	5.263	5.526	5.439	=		Duitama (Boyacá)	6.316	6.737	6.544	-	
Bogotá, D.C., Corabastos	5.684	5.789	5.784	+		Florencia (Cauquetá)	6.842	6.842	6.842	=	
Bucaramanga, Centroabastos	5.250	5.500	5.281	+		Ibagué, Plaza La 21	6.316	6.316	6.316	+	
Cali, Cavasa	5.526	5.789	5.603	-		Ipiales (Nariño), Ipiales somos todos	6.053	6.316	6.140	+	
Cali, Santa Helena	5.263	5.789	5.395	-		La Ceja (Antioquia)	5.789	6.053	5.921	-	
Cartago (Valle del Cauca)	5.526	5.684	5.605	+		La Unión (Nariño)	5.789	6.053	5.921	=	
Chiquinquirá (Boyacá)	5.789	6.579	6.272	-		Manizales, Centro Galerías	5.789	6.316	6.105	-	
Cúcuta, Cenabastos	5.250	5.750	5.542	+		Medellín, Central Mayorista de Antioquia	5.789	6.316	6.086	-	
Duitama (Boyacá)	5.526	5.789	5.667	+		Montería, Mercado del Sur	6.053	6.316	6.154	-	
Florencia (Cauquetá)	5.947	5.947	5.947	=		Neiva, Surabastos	6.316	6.842	6.614	-	
Ibagué, Plaza La 21	5.789	6.053	5.877	+		Palmira (Valle del Cauca)	6.316	6.579	6.447	=	
Ipiales (Nariño), Ipiales somos todos	5.158	5.263	5.246	+		Pamplona (Norte de Santander)	6.750	6.900	6.825	+	
La Ceja (Antioquia)	5.263	5.526	5.395	-		Pasto, El Potrerillo	6.316	6.579	6.345	-	
Manizales, Centro Galerías	5.368	5.789	5.618	-		Pereira, La 41	5.526	6.211	5.860	-	
Medellín, Central Mayorista de Antioquia	5.263	5.789	5.537	+		Pereira, Mercasa	5.789	6.316	6.118	+	
Montería, Mercado del Sur	5.632	5.789	5.728	+		Popayán, Plaza de mercado del barrio Bolívar	6.316	6.421	6.329	-	
Neiva, Surabastos	5.789	6.053	5.925	+		Rionegro (Antioquia)	6.053	6.579	6.396	-	
Palmira (Valle del Cauca)	5.000	5.263	5.132	=		San Gil (Santander)	6.000	6.250	6.083	-	
Pamplona (Norte de Santander)	5.750	5.750	5.750	=		Sincelejo, Nuevo Mercado	6.000	6.000	6.000	=	
Pasto, El Potrerillo	5.526	5.789	5.667	=		Sogamoso (Boyacá)	6.211	6.316	6.263	-	
Pereira, La 41	5.263	5.789	5.395	=		Tuluá (Valle del Cauca)	6.316	6.632	6.461	-	
Pereira, Mercasa	5.263	5.579	5.456	=		Tunja, Complejo de Servicios del Sur	6.316	6.579	6.415	+	
Popayán, Plaza de mercado del barrio Bolívar	5.579	5.789	5.737	+		Túquerres (Nariño)	5.789	6.316	5.987	+	
Rionegro (Antioquia)	5.526	6.053	5.866	-		Valledupar, Mercado Nuevo	5.789	6.316	6.053	=	
San Gil (Santander)	5.750	6.000	5.833	-		Villavicencio, CAV	6.053	6.579	6.338	+	
Socorro (Santander)	5.750	6.000	5.875	=		Yopal (Casanare)	7.105	7.158	7.132	+	
Sogamoso (Boyacá)	5.632	5.789	5.724	-		Maracuyá					
Tuluá (Valle del Cauca)	5.789	5.789	5.789	+		Arauca (Arauca)	2.800	3.100	2.967	=	
Tunja, Complejo de Servicios del Sur	5.526	5.789	5.702	-		Armenia, Mercar	2.300	2.600	2.500	+	
Túquerres (Nariño)	5.263	5.526	5.329	+		Bogotá, D.C., Corabastos	2.200	2.600	2.430	-	
Valledupar, Mercado Nuevo	5.000	5.500	5.250	=		Bucaramanga, Centroabastos	1.867	2.000	1.933	+	
Villavicencio, CAV	5.789	5.789	5.789	+		Buenaventura (Valle del Cauca)	2.800	3.000	2.933	-	
Manzana verde importada						Cali, Cavasa	2.500	2.600	2.554	-	
Arauca (Arauca)	8.333	8.667	8.444	-		Cali, Santa Helena	2.300	2.500	2.450	-	
Armenia, Mercar	5.789	6.316	5.965	=		Cartago (Valle del Cauca)	2.500	3.000	2.667	-	
Barranquilla, Barranquillita	6.211	6.316	6.263	=		Chiquinquirá (Boyacá)	2.000	2.500	2.400	-	
						Cúcuta, Cenabastos	2.500	3.300	2.818	-	

Cuadro 3. Mercados mayoristas. Precios de venta de frutas frescas (continuación)
2019 (30 de noviembre al 6 de diciembre)

Productos y mercados	Pesos por kilogramo				Tendencia	Productos y mercados	Pesos por kilogramo				Tendencia
	Mínimo	Máximo	Medio				Mínimo	Máximo	Medio		
Maracuyá (continuación)						Melón Cantalup (continuación)					
Duitama (Boyacá)	2.300	2.500	2.425	-		Bucaramanga, Centroabastos	1.800	2.000	1.900	+	
Ibagué, Plaza La 21	2.000	2.400	2.180	-		Cali, Cavasa	1.800	2.000	1.858	=	
La Ceja (Antioquia)	1.800	2.000	1.933	+++		Cali, Santa Helena	1.800	2.000	1.867	-	
Manizales, Centro Galerías	2.000	2.200	2.100	=		Cartago (Valle del Cauca)	1.700	2.000	1.850	-	
Medellín, Plaza Minorista "José María Villa"	1.700	2.000	1.756	-		Chiquinquirá (Boyacá)	1.136	1.364	1.212	-	
Montería, Mercado del Sur	1.000	1.333	1.211	+		Cúcuta, Cenabastos	1.200	1.600	1.399	-	
Palmira (Valle del Cauca)	2.300	2.500	2.413	-		Duitama (Boyacá)	1.727	1.818	1.788	-	
Pamplona (Norte de Santander)	2.500	4.000	3.083	+		Ibagué, Plaza La 21	1.300	1.600	1.475	+	
Pasto, El Potrerillo	2.167	2.500	2.367	-		Manizales, Centro Galerías	2.300	2.500	2.450	-	
Pereira, La 41	2.500	3.000	2.700	-		Medellín, Central Mayorista de Antioquia	2.700	3.000	2.896	+	
Pereira, Mercasa	2.200	3.000	2.583	-		Neiva, Surabastos	1.200	1.600	1.375	+	
Popayán, Plaza de mercado del barrio Bolívar	2.800	3.000	2.875	-		Palmira (Valle del Cauca)	1.800	2.500	2.200	-	
Rionegro (Antioquia)	2.000	2.300	2.205	-		Pamplona (Norte de Santander)	2.000	2.500	2.250	=	
San Gil (Santander)	1.867	2.333	2.178	-		Pasto, El Potrerillo	2.500	2.800	2.583	-	
Socorro (Santander)	2.000	2.133	2.067	-		Pereira, Mercasa	2.500	3.000	2.617	+	
Sogamoso (Boyacá)	2.000	2.400	2.225	-		San Gil (Santander)	1.600	1.800	1.724	-	
Sonsón (Antioquia)	1.500	1.500	1.500	=		Santa Marta (Magdalena)	2.000	2.000	2.000	=	
Tuluá (Valle del Cauca)	1.600	2.500	2.100	-		Sogamoso (Boyacá)	1.800	2.000	1.925	-	
Tunja, Complejo de Servicios del Sur	2.000	2.800	2.325	-		Tunja, Complejo de Servicios del Sur	1.136	1.591	1.318	-	
Túquerres (Nariño)	2.333	2.667	2.567	-		Valledupar, Mercado Nuevo	1.600	1.800	1.717	-	
Villavicencio, CAV	1.600	2.000	1.813	-		Villavicencio, CAV	1.700	2.000	1.892	-	
Yopal (Casanare)	1.900	2.000	1.950	-							
Maracuyá antioqueño						Mora de Castilla					
Medellín, Central Mayorista de Antioquia	1.700	1.800	1.773	+		Arauca (Arauca)	3.000	3.400	3.133	-	
Montería, Mercado del Sur	1.200	1.500	1.333	-		Armenia, Mercar	4.200	4.500	4.289	++	
Sincelejo, Nuevo Mercado	1.700	2.200	1.847	-		Barranquilla, Barranquillita	2.640	4.000	3.307	+	
						Barranquilla, Granabastos	2.400	4.000	3.270	+	
						Bogotá, D.C., Corabastos	3.077	3.846	3.478	++	
						Bucaramanga, Centroabastos	2.160	2.600	2.380	-	
						Buenaventura (Valle del Cauca)	4.000	4.500	4.167	+	
						Cali, Cavasa	3.200	3.600	3.550	-	
						Cali, Santa Helena	2.800	3.200	3.013	+	
						Cartagena, Bazurto	2.560	2.800	2.704	-	
						Cartago (Valle del Cauca)	3.300	4.000	3.758	+	
						Chiquinquirá (Boyacá)	1.800	2.500	2.033	+	
						Cúcuta, Cenabastos	2.333	2.500	2.462	+	
						Duitama (Boyacá)	2.000	2.000	2.000	=	
						Ibagué, Plaza La 21	2.800	3.200	3.025	++	
						Ipiales (Nariño), Ipiales somos todos	1.750	2.250	1.875	+	
						La Unión (Nariño)	2.000	2.000	2.000	=	
						Manizales, Centro Galerías	5.000	5.500	5.333	++	
						Medellín, Central Mayorista de Antioquia	4.300	5.000	4.703	+	
						Montería, Mercado del Sur	3.333	4.667	3.958	+	
						Neiva, Surabastos	2.000	2.800	2.440	+	
						Palmira (Valle del Cauca)	2.800	4.000	3.410	++	
						Pamplona (Norte de Santander)	1.200	1.600	1.373	+	
						Pasto, El Potrerillo	2.000	2.500	2.406	++	
						Pereira, La 41	3.000	3.000	3.000	-	
						Pereira, Mercasa	3.000	3.200	3.089	-	
Melón Cantalup											
Arauca (Arauca)	2.400	2.500	2.467	=							
Armenia, Mercar	2.000	2.300	2.222	+							
Barranquilla, Barranquillita	2.200	2.500	2.333	=							
Bogotá, D.C., Corabastos	1.300	2.200	1.578	++							

BOLETÍN SEMANAL PRECIOS MAYORISTAS

Cuadro 3. Mercados mayoristas. Precios de venta de frutas frescas (continuación)
2019 (30 de noviembre al 6 de diciembre)

Productos y mercados	Pesos por kilogramo				Tendencia	Productos y mercados	Pesos por kilogramo				Tendencia
	Mínimo	Máximo	Medio				Mínimo	Máximo	Medio		
Mora de Castilla (continuación)						Naranja Valencia (continuación)					
Popayán, Plaza de mercado del barrio Bolívar	2.640	2.800	2.763	-		Buenaventura (Valle del Cauca)	1.280	1.280	1.280	=	
San Gil (Santander)	2.200	2.400	2.222	+		Cartago (Valle del Cauca)	600	700	645	+	
Santa Marta (Magdalena)	2.720	2.800	2.760	-		Duitama (Boyacá)	1.200	1.300	1.235	+	
Sincelejo, Nuevo Mercado	4.800	5.200	5.000	+		Florencia (Cauquetá)	600	620	610	-	
Socorro (Santander)	2.300	2.800	2.500	-		Ipiales (Nariño), Ipiales somos todos	875	950	917	+	
Sogamoso (Boyacá)	2.000	2.200	2.050	-		La Ceja (Antioquia)	1.000	1.100	1.083	-	
Tunja, Complejo de Servicios del Sur	2.300	2.500	2.400	-		Manizales, Centro Galerías	600	700	633	=	
Valledupar, Mercabastos	3.000	3.200	3.044	-		Medellín, Central Mayorista de Antioquia	1.000	1.200	1.102	-	
Villavicencio, CAV	3.300	4.300	3.848	++		Medellín, Plaza Minorista "José María Villa"	800	1.000	908	-	
Yopal (Casanare)	2.750	3.125	2.938	=		Montería, Mercado del Sur	600	660	625	-	
Naranja común						Pasto, El Potrerillo	800	900	850	=	
Arauca (Arauca)	826	891	862	=		Pereira, Mercasa	600	800	725	+	
Barranquilla, Barranquillita	600	640	622	+		Rionegro (Antioquia)	1.200	1.400	1.308	+	
Cartagena, Bazurto	520	640	569	-		Sincelejo, Nuevo Mercado	800	875	817	+	
Chiquinquirá (Boyacá)	333	400	383	+		Sogamoso (Boyacá)	1.200	1.280	1.233	-	
Cúcuta, Cenabastos	500	667	613	++		Tunja, Complejo de Servicios del Sur	700	800	745	++	
Cúcuta, La Nueva Sexta	500	667	581	++		Túquerres (Nariño)	875	1.000	908	+	
Montería, Mercado del Sur	400	480	430	+		Valledupar, Mercabastos	682	818	712	-	
Neiva, Surabastos	368	400	390	+		Valledupar, Mercado Nuevo	800	800	800	=	
Pamplona (Norte de Santander)	400	400	400	=		Villavicencio, CAV	460	600	520	-	
San Gil (Santander)	400	480	418	-		Yopal (Casanare)	700	700	700	=	
Santa Bárbara (Antioquia)	333	600	514	++		Papaya hawaiana					
Santa Marta (Magdalena)	600	600	600	+		Medellín, Central Mayorista de Antioquia	1.786	1.786	1.786	=	
Socorro (Santander)	400	480	427	-		Papaya Maradol					
Sonsón (Antioquia)	480	500	495	+		Arauca (Arauca)	1.700	2.000	1.900	-	
Tunja, Complejo de Servicios del Sur	600	633	619	+		Armenia, Mercar	900	1.000	933	=	
Valledupar, Mercado Nuevo	480	480	480	=		Bogotá, D.C., Corabastos	1.389	1.944	1.627	+	
Naranja Sweet						Bucaramanga, Centroabastos	900	1.100	1.025	+	
Armenia, Mercar	560	720	649	+++		Buenaventura (Valle del Cauca)	1.800	2.000	1.967	=	
Armenia, Retiro	460	560	516	+++		Cali, Cavasa	900	1.000	971	-	
Bogotá, D.C., Corabastos	1.100	1.200	1.124	+		Cali, Santa Helena	900	900	900	+	
Cali, Cavasa	680	760	725	+		Cartago (Valle del Cauca)	1.000	1.200	1.067	+	
Cali, Santa Helena	740	760	757	+		Chiquinquirá (Boyacá)	1.111	1.222	1.139	+	
Cartago (Valle del Cauca)	700	760	735	+		Cúcuta, Cenabastos	1.000	1.300	1.106	-	
Ibagué, Plaza La 21	800	1.000	900	+		Duitama (Boyacá)	1.111	1.111	1.111	+	
Neiva, Surabastos	700	875	779	+		Ibagué, Plaza La 21	1.000	1.000	1.000	+	
Pasto, El Potrerillo	800	900	850	=		Ipiales (Nariño), Ipiales somos todos	1.700	1.700	1.700	++	
Pereira, La 41	700	1.000	888	+		La Ceja (Antioquia)	1.500	1.500	1.500	-	
Pereira, Mercasa	500	900	725	-		La Unión (Nariño)	1.500	2.000	1.750	=	
Popayán, Plaza de mercado del barrio Bolívar	700	740	708	+		Manizales, Centro Galerías	1.000	1.200	1.075	+	
Tuluá (Valle del Cauca)	800	900	850	-		Medellín, Central Mayorista de Antioquia	1.800	2.000	1.858	+	
Naranja Valencia						Medellín, Plaza Minorista "José María Villa"	900	1.000	950	+	
Barranquilla, Barranquillita	1.040	1.120	1.076	-		Neiva, Surabastos	1.200	1.500	1.308	+	
Bogotá, D.C., Corabastos	1.100	1.200	1.125	+		Palmira (Valle del Cauca)	1.000	1.000	1.000	-	
Bucaramanga, Centroabastos	400	480	440	+		Pamplona (Norte de Santander)	1.500	2.000	1.750	-	
Bucaramanga, Mercados del centro	440	440	440	-		Pasto, El Potrerillo	1.200	1.300	1.250	-	
						Pereira, La 41	1.000	1.300	1.163	+	
						Pereira, Mercasa	1.000	1.200	1.075	+	
						Popayán, Plaza de mercado del barrio Bolívar	1.000	1.000	1.000	-	

Cuadro 3. Mercados mayoristas. Precios de venta de frutas frescas (continuación)
2019 (30 de noviembre al 6 de diciembre)

Productos y mercados	Pesos por kilogramo				Tendencia	Productos y mercados	Pesos por kilogramo				Tendencia
	Mínimo	Máximo	Medio				Mínimo	Máximo	Medio		
Papaya Maradol (continuación)						Patilla (continuación)					
Rionegro (Antioquia)	1.700	2.000	1.821	-		Popayán, Plaza de mercado del barrio Bolívar	1.100	1.100	1.100	-	
San Gil (Santander)	750	1.000	844	+		Rionegro (Antioquia)	900	1.000	983	=	
Socorro (Santander)	750	900	833	-		San Gil (Santander)	800	900	867	-	
Sogamoso (Boyacá)	1.111	1.222	1.153	-		Santa Marta (Magdalena)	1.200	1.400	1.300	=	
Tuluá (Valle del Cauca)	800	1.000	900	+		Sincelejo, Nuevo Mercado	800	800	800	-	
Tunja, Complejo de Servicios del Sur	944	1.056	1.019	-		Socorro (Santander)	900	1.000	950	-	
Ubaté (Cundinamarca)	1.389	1.444	1.417	-		Tuluá (Valle del Cauca)	1.000	1.300	1.117	+	
Valledupar, Mercado Nuevo	600	600	600	=		Tunja, Complejo de Servicios del Sur	1.200	1.500	1.350	++	
Villavicencio, CAV	750	1.000	869	+		Valledupar, Mercado Nuevo	750	850	783	+	
						Villavicencio, CAV	700	900	867	-	
Papaya melona						Patilla baby					
Bucaramanga, Centroabastos	1.200	1.320	1.260	+		Bogotá, D.C., Corabastos	1.200	1.500	1.492	-	
Medellín, Central Mayorista de Antioquia	900	1.000	975	+		Bucaramanga, Centroabastos	2.375	2.500	2.469	+	
						Cali, Cavasa	1.200	1.400	1.329	-	
Papaya redonda						Medellín, Central Mayorista de Antioquia	1.600	1.800	1.738	+	
Bucaramanga, Centroabastos	1.150	1.400	1.263	++							
Medellín, Central Mayorista de Antioquia	900	1.000	975	+							
						Pera importada					
Papaya tainung						Armenia, Mercar	4.750	5.000	4.833	=	
Barranquilla, Barranquillita	1.000	1.200	1.061	-		Bogotá, D.C., Corabastos	6.000	6.500	6.199	-	
Bogotá, D.C., Corabastos	2.200	2.500	2.267	-		Bucaramanga, Centroabastos	5.500	6.000	5.825	+	
Cartagena, Bazurto	900	1.200	1.100	-		Buenaventura (Valle del Cauca)	5.789	6.053	6.009	+	
Florencia (Caquetá)	1.300	1.300	1.300	+		Cali, Cavasa	5.789	6.053	5.899	+	
Medellín, Central Mayorista de Antioquia	900	1.000	975	+		Cali, Santa Helena	5.000	5.263	5.175	+	
Medellín, Plaza Minorista "José María Villa"	800	800	800	-		Cartagena, Bazurto	5.263	6.842	6.053	++	
Montería, Mercado del Sur	400	640	547	=		Cartago (Valle del Cauca)	4.842	5.000	4.921	-	
Santa Marta (Magdalena)	800	900	850	=		Chiquinquirá (Boyacá)	7.105	7.368	7.281	+	
Sincelejo, Nuevo Mercado	667	767	711	-		Cúcuta, Cenabastos	5.500	6.000	5.654	-	
Villavicencio, CAV	1.100	1.300	1.181	-		Duitama (Boyacá)	5.789	6.053	5.912	+	
						Florencia (Caquetá)	6.421	6.421	6.421	+	
Patilla						Ibagué, Plaza La 21	6.316	6.316	6.316	+	
Armenia, Mercar	800	900	867	+		Ipiales (Nariño), Ipiales somos todos	5.789	6.053	6.009	++	
Barranquilla, Barranquillita	900	900	900	=		La Unión (Nariño)	5.000	5.263	5.132	+	
Bogotá, D.C., Corabastos	900	1.200	983	+		Manizales, Centro Galerías	5.750	6.250	6.000	+	
Bucaramanga, Centroabastos	900	900	900	+		Medellín, Central Mayorista de Antioquia	5.789	6.316	5.998	-	
Cali, Cavasa	1.100	1.200	1.133	+		Montería, Mercado del Sur	5.632	6.316	5.943	+	
Cali, Santa Helena	900	900	900	-		Neiva, Surabastos	6.556	6.667	6.630	-	
Cartagena, Bazurto	800	1.000	911	+		Palmira (Valle del Cauca)	5.789	6.053	5.888	+	
Cartago (Valle del Cauca)	800	1.000	933	=		Pamplona (Norte de Santander)	6.000	6.500	6.250	=	
Cúcuta, Cenabastos	800	1.000	900	-		Pasto, El Potrerillo	5.526	5.789	5.643	+	
Ibagué, Plaza La 21	700	800	767	+		Pereira, La 41	5.250	5.250	5.250	-	
Medellín, Central Mayorista de Antioquia	700	800	754	-		Pereira, Mercasa	5.000	5.500	5.333	-	
Medellín, Plaza Minorista "José María Villa"	700	800	750	=		Popayán, Plaza de mercado del barrio Bolívar	5.789	6.053	5.882	+	
Montería, Mercado del Sur	800	850	813	-		Rionegro (Antioquia)	6.053	6.579	6.338	-	
Palmira (Valle del Cauca)	1.100	1.200	1.133	=		San Gil (Santander)	5.500	5.750	5.667	-	
Pasto, El Potrerillo	1.200	1.200	1.200	-							
Pereira, La 41	900	1.000	975	-							

BOLETÍN SEMANAL PRECIOS MAYORISTAS

Cuadro 3. Mercados mayoristas. Precios de venta de frutas frescas (continuación)
2019 (30 de noviembre al 6 de diciembre)

Productos y mercados	Pesos por kilogramo				Tendencia	Productos y mercados	Pesos por kilogramo				Tendencia
	Mínimo	Máximo	Medio				Mínimo	Máximo	Medio		
Pera importada (continuación)						Piña perolera (continuación)					
Sincelejo, Nuevo Mercado	6.000	6.000	6.000	=		Montería, Mercado del Sur	920	1.320	1.125	+	
Sogamoso (Boyacá)	6.053	6.316	6.237	+		Pamplona (Norte de Santander)	1.500	1.600	1.517	-	
Tuluá (Valle del Cauca)	6.316	6.316	6.316	+		San Gil (Santander)	833	1.200	1.004	++	
Tunja, Complejo de Servicios del Sur	6.316	6.842	6.579	+		Santa Marta (Magdalena)	1.680	1.800	1.740	=	
Valledupar, Mercado Nuevo	5.600	6.000	5.800	+		Sincelejo, Nuevo Mercado	1.400	1.400	1.400	=	
Villavicencio, CAV	6.000	6.500	6.200	+		Socorro (Santander)	767	800	783	-	
Yopal (Casanare)	5.750	5.750	5.750	=		Sogamoso (Boyacá)	1.167	1.333	1.213	-	
Piña gold						Tunja, Complejo de Servicios del Sur	1.167	1.333	1.244	+	
Armenia, Mercar	1.500	1.800	1.656	-		Valledupar, Mercabastos	1.520	1.800	1.658	+	
Bogotá, D.C., Corabastos	2.091	2.727	2.241	+		Pitahaya					
Bucaramanga, Centroabastos	1.800	1.900	1.850	=		Arauca (Arauca)	13.000	16.000	14.667	+++	
Buenaventura (Valle del Cauca)	2.000	2.300	2.117	-		Bucaramanga, Centroabastos	4.500	5.000	4.750	=	
Cali, Cavasa	1.600	1.700	1.671	-		Cúcuta, Cenabastos	15.000	16.000	15.667	++	
Cali, Santa Helena	1.600	1.700	1.633	-		Medellín, Central Mayorista de Antioquia	12.000	16.000	13.833	-	
Cartago (Valle del Cauca)	1.700	2.000	1.875	-		Neiva, Surabastos	12.000	15.000	13.750	-	
Chiquinquirá (Boyacá)	2.273	2.727	2.583	++		Villavicencio, CAV	14.000	16.000	15.375	-	
Cúcuta, Cenabastos	2.000	2.300	2.104	-		Tangelo					
Duitama (Boyacá)	1.800	1.800	1.800	-		Bogotá, D.C., Corabastos	1.600	1.920	1.743	+	
Ibagué, Plaza La 21	1.700	1.800	1.771	+		Bucaramanga, Centroabastos	800	1.400	1.005	-	
La Unión (Nariño)	2.000	2.000	2.000	=		Cartago (Valle del Cauca)	1.200	1.600	1.433	-	
Manizales, Centro Galerías	1.800	2.000	1.900	=		Manizales, Centro Galerías	1.200	1.300	1.250	-	
Medellín, Central Mayorista de Antioquia	1.700	2.100	1.854	-		Medellín, Central Mayorista de Antioquia	1.500	2.300	1.950	+++	
Medellín, Plaza Minorista "José María Villa"	1.400	1.600	1.538	-		Pereira, Mercasa	1.600	2.000	1.775	+++	
Montería, Mercado del Sur	1.700	1.800	1.775	+++		Rionegro (Antioquia)	1.700	2.200	1.958	-	
Neiva, Surabastos	2.000	2.200	2.025	-		Sogamoso (Boyacá)	1.520	1.800	1.640	+	
Palmira (Valle del Cauca)	1.500	1.700	1.613	-		Tunja, Complejo de Servicios del Sur	1.200	1.400	1.299	+	
Pasto, El Potrerillo	1.600	1.800	1.700	=		Ubaté (Cundinamarca)	2.000	2.000	2.000	=	
Pereira, La 41	2.000	2.000	2.000	-		Villavicencio, CAV	1.000	1.200	1.097	-	
Pereira, Mercasa	1.600	2.000	1.858	-		Tomate de árbol					
Rionegro (Antioquia)	2.000	2.200	2.146	-		Arauca (Arauca)	2.500	2.727	2.591	-	
Santa Marta (Magdalena)	2.500	2.500	2.500	=		Armenia, Mercar	1.840	1.920	1.880	+	
Sogamoso (Boyacá)	1.700	1.800	1.738	+		Barranquilla, Barranquillita	1.500	1.700	1.575	+	
Tuluá (Valle del Cauca)	1.500	1.600	1.550	-		Barranquilla, Granabastos	1.700	1.800	1.742	+	
Tunja, Complejo de Servicios del Sur	1.600	1.750	1.697	-		Bogotá, D.C., Corabastos	1.600	2.000	1.839	+	
Piña manzana						Bucaramanga, Centroabastos	1.640	1.720	1.670	-	
Cali, Santa Helena	1.300	1.400	1.383	-		Buenaventura (Valle del Cauca)	2.000	2.200	2.033	+	
Manizales, Centro Galerías	1.500	1.500	1.500	=		Cali, Cavasa	1.600	1.600	1.600	-	
Popayán, Plaza de mercado del barrio Bolívar	1.400	1.500	1.483	+		Cali, Santa Helena	1.600	1.700	1.617	-	
Piña perolera						Cartagena, Bazurto	1.700	2.200	1.911	+	
Barranquilla, Barranquillita	1.520	1.680	1.590	=		Cartago (Valle del Cauca)	1.900	2.300	2.058	+	
Barranquilla, Granabastos	1.520	1.600	1.573	=		Chiquinquirá (Boyacá)	1.522	1.870	1.679	-	
Bogotá, D.C., Corabastos	1.063	1.250	1.152	-		Cúcuta, Cenabastos	2.400	2.400	2.400	=	
Bucaramanga, Centroabastos	1.000	1.000	1.000	-		Duitama (Boyacá)	2.043	2.174	2.141	-	
Cartagena, Bazurto	1.480	1.800	1.616	-		El Santuario (Antioquia)	1.000	1.000	1.000	+	
Chiquinquirá (Boyacá)	1.167	1.267	1.194	-		Ibagué, Plaza La 21	1.600	2.000	1.839	-	
Cúcuta, Cenabastos	1.167	1.667	1.339	+		Ipiales (Nariño), Ipiales somos todos	1.667	2.083	1.892	+	
Duitama (Boyacá)	1.167	1.333	1.222	+		La Ceja (Antioquia)	1.200	1.400	1.321	++	
Florencia (Caquetá)	1.500	1.500	1.500	-		La Unión (Antioquia)	900	1.000	975	+	
						La Unión (Nariño)	1.500	1.667	1.583	++	

Cuadro 3. Mercados mayoristas. Precios de venta de frutas frescas (continuación)
2019 (30 de noviembre al 6 de diciembre)

Productos y mercados	Pesos por kilogramo				Tendencia	Productos y mercados	Pesos por kilogramo				Tendencia
	Mínimo	Máximo	Medio				Mínimo	Máximo	Medio		
Tomate de árbol (continuación)						Uva Isabela					
Manizales, Centro Galerías	1.120	1.280	1.200	-		Arauca (Arauca)	2.800	3.200	3.067	-	
Marinilla (Antioquia)	900	1.100	971	+		Armenia, Mercar	2.907	2.996	2.937	=	
Medellín, Central Mayorista de Antioquia	1.300	1.500	1.417	-		Bogotá, D.C., Corabastos	2.320	2.640	2.501	-	
Medellín, Plaza Minorista "José María Villa"	1.400	1.600	1.494	+		Bucaramanga, Centroabastos	2.000	2.080	2.040	=	
Montería, Mercado del Sur	1.400	1.600	1.497	-		Cali, Cavasa	1.680	1.840	1.793	-	
Neiva, Surabastos	1.600	2.000	1.877	-		Cali, Santa Helena	1.920	2.080	1.987	-	
Palmira (Valle del Cauca)	2.000	2.200	2.050	=		Chiquinquirá (Boyacá)	2.400	3.600	2.980	-	
Pamplona (Norte de Santander)	1.250	1.667	1.528	+		Cúcuta, Cenabastos	3.000	3.400	3.117	+	
Pasto, El Potrerillo	1.600	1.800	1.689	+		Duitama (Boyacá)	1.760	2.000	1.867	-	
Peñol (Antioquia)	900	1.000	960	+		Ibagué, Plaza La 21	2.000	2.240	2.080	+	
Pereira, La 41	1.600	1.800	1.688	=		Ipiales (Nariño), Ipiales somos todos	2.080	2.240	2.167	+	
Pereira, Mercasa	1.500	1.700	1.558	+		La Unión (Nariño)	2.400	2.800	2.600	-	
Popayán, Plaza de mercado del barrio Bolívar	1.072	1.328	1.196	-		Medellín, Central Mayorista de Antioquia	2.800	3.200	2.950	-	
Rionegro (Antioquia)	900	1.300	1.154	+		Neiva, Surabastos	1.400	1.600	1.525	-	
San Gil (Santander)	1.840	2.080	1.956	-		Palmira (Valle del Cauca)	1.760	1.920	1.840	=	
San Vicente (Antioquia)	1.100	1.200	1.138	++		Pamplona (Norte de Santander)	3.000	4.000	3.500	-	
Santa Marta (Magdalena)	2.000	2.200	2.080	-		Pasto, El Potrerillo	2.000	2.000	2.000	=	
Sincelejo, Nuevo Mercado	1.600	1.600	1.600	+		Popayán, Plaza de mercado del barrio Bolívar	2.000	2.080	2.010	+	
Socorro (Santander)	1.680	2.000	1.837	-		Rionegro (Antioquia)	3.000	3.000	3.000	+	
Sogamoso (Boyacá)	1.739	1.957	1.875	-		San Gil (Santander)	2.560	2.800	2.720	-	
Sonsón (Antioquia)	900	1.000	975	+		Sincelejo, Nuevo Mercado	2.750	2.917	2.826	+	
Tuluá (Valle del Cauca)	1.800	2.200	2.017	+		Sogamoso (Boyacá)	1.760	2.000	1.910	-	
Tunja, Complejo de Servicios del Sur	1.696	1.957	1.797	-		Tuluá (Valle del Cauca)	1.920	2.000	1.967	+	
Túquerres (Nariño)	1.500	1.667	1.578	+		Tunja, Complejo de Servicios del Sur	2.400	2.560	2.471	-	
Valledupar, Mercabastos	1.840	2.000	1.930	+		Túquerres (Nariño)	2.000	2.160	2.040	+	
Villavicencio, CAV	2.000	2.200	2.092	-		Villavicencio, CAV	2.000	2.667	2.385	-	
Yopal (Casanare)	2.080	2.160	2.120	+							
Uchuva con cáscara						Uva red globe nacional					
Bogotá, D.C., Corabastos	2.200	2.500	2.269	-		Armenia, Mercar	4.400	4.640	4.533	=	
Bucaramanga, Centroabastos	2.000	2.000	2.000	-		Bogotá, D.C., Corabastos	4.182	5.778	4.930	-	
Cúcuta, Cenabastos	2.000	2.000	2.000	-		Bucaramanga, Centroabastos	5.333	6.444	5.861	+	
Ibagué, Plaza La 21	1.760	2.240	2.000	+		Cali, Cavasa	5.333	5.889	5.625	-	
Medellín, Central Mayorista de Antioquia	2.500	3.000	2.750	-		Cali, Santa Helena	4.533	4.800	4.711	+	
Pamplona (Norte de Santander)	1.500	1.800	1.650	=		Cartago (Valle del Cauca)	6.000	6.000	6.000	=	
						Ibagué, Plaza La 21	5.200	5.600	5.440	+++	
						Manizales, Centro Galerías	4.400	5.600	5.010	++	
						Medellín, Central Mayorista de Antioquia	5.333	5.778	5.514	+	
						Montería, Mercado del Sur	5.556	6.111	5.694	+	
						Pasto, El Potrerillo	4.400	4.800	4.578	+	
						Pereira, Mercasa	5.000	5.300	5.075	+	
						Popayán, Plaza de mercado del barrio Bolívar	5.368	5.526	5.500	++	
						Rionegro (Antioquia)	5.556	5.889	5.676	+	
						San Gil (Santander)	4.909	5.000	4.970	-	
						Tuluá (Valle del Cauca)	4.800	5.200	5.000	-	
						Villavicencio, CAV	4.727	6.000	5.362	+	
Uva importada											
Arauca (Arauca)	10.000	10.625	10.333	=							
Bogotá, D.C., Corabastos	10.000	10.250	10.025	-							
Bucaramanga, Centroabastos	9.375	10.500	9.844	-							
Cali, Cavasa	9.412	10.000	9.608	-							
Cali, Santa Helena	8.824	9.412	9.216	-							
Cúcuta, Cenabastos	10.625	10.625	10.625	+							
Medellín, Central Mayorista de Antioquia	9.375	10.000	9.688	+							
Palmira (Valle del Cauca)	10.000	10.625	10.417	+							
Tunja, Complejo de Servicios del Sur	10.000	10.625	10.250	+							
Valledupar, Mercado Nuevo	9.375	10.000	9.688	=							
Villavicencio, CAV	9.375	10.625	10.083	-							

Cuadro 3. Mercados mayoristas. Precios de venta de frutas frescas (conclusión)
2019 (30 de noviembre al 6 de diciembre)

Productos y mercados	Pesos por kilogramo				Tendencia	Productos y mercados	Pesos por kilogramo				Tendencia
	Mínimo	Máximo	Medio	Precios			Mínimo	Máximo	Medio	Precios	
Uva roja						Uva verde					
Duitama (Boyacá)	3.040	3.200	3.120		+	Bogotá, D.C., Corabastos	6.222	6.667	6.590		+
Florencia (Cauquetá)	6.250	6.250	6.250		=	Bucaramanga, Centroabastos	6.667	7.222	6.963		+
Ipiales (Nariño), Ipiales somos todos	4.222	4.667	4.488		+	Cartago (Valle del Cauca)	5.200	5.600	5.400		=
La Unión (Nariño)	3.600	4.000	3.800		-	Cúcuta, Cenabastos	7.222	7.556	7.306		+
Neiva, Surabastos	5.500	6.500	5.958		+	Florencia (Cauquetá)	6.250	6.250	6.250		=
Pereira, Mercasa	7.222	7.778	7.269		+	Medellín, Central Mayorista de Antioquia	6.111	6.667	6.417		+
Sincelejo, Nuevo Mercado	5.600	5.600	5.600		+++	San Gil (Santander)	5.455	5.455	5.455		-
Sogamoso (Boyacá)	3.440	3.680	3.590		+	Zapote					
Túquerres (Nariño)	4.667	4.778	4.694		+	Bucaramanga, Centroabastos	2.000	2.200	2.025		-
						Valledupar, Mercado Nuevo	3.000	4.000	3.500		=

TENDENCIAS

---	-	+	+++
Variación mayor al -20 %	Variación entre 0 % y -10 %	Variación entre 0 % y 10 %	Variación mayor al 20 %
--	=	++	n. d.
Variación entre -10 % y -20 %	Variación igual a 0 %	Variación entre 10 % y 20 %	No determinado

TUBÉRCULOS, RAÍCES Y PLÁTANOS

Cayeron cotizaciones de papas negras

A lo largo de la presente semana se registró una reducción en las cotizaciones de la papa capira en veintidós de los veinticinco mercados donde se vendió. Esta situación se dio por una menor rotación de inventarios, sumado al mayor ingreso de producto desde las zonas de cultivo de La Unión, San Vicente Ferrer, El Carmen de Viboral, El Santuario, Marinilla, Peñol, San Pedro de los Milagros (Antioquia), Ipiales y Córdoba (Nariño). En Popayán y Montería, por ejemplo, el kilo se vendió a \$1.063 y a \$1.367, respectivamente, lo que indicó un descenso del 14,54%, en promedio.

De igual manera, bajaron los precios mayoristas de las papas criollas sucia y limpia, única, suprema, parda pastusa, superior, rubí y nevada, la arracacha amarilla y los plátanos hartón maduro y verde. En el caso de la papa criolla limpia, los comerciantes afirmaron que este comportamiento se debió a que las condiciones climáticas favorecieron la producción en Chiquinquirá, Tunja, Simijaca (Boyacá), Silos, Chitagá, Pamplona (Norte de Santander), La Unión, Abejorral (Antioquia), Ipiales (Nariño), Salamina (Caldas), Une, Chipaque, Quetame, Ubaque, Fosca y Cáqueza (Cundinamarca). La anterior situación se observó en treinta y ocho de los cuarenta y tres mercados en donde se negoció esta semana. En el mercado de Cavasa, en Cali, por ejemplo, la reducción en el precio superó el 40,00%, ofreciéndose el kilo a \$1.213.

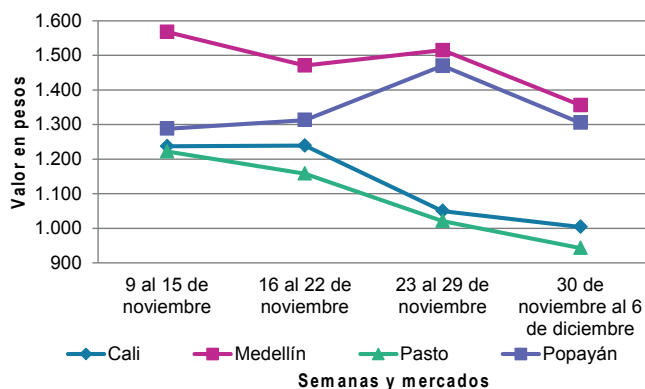
Al mismo tiempo, descendió la cotización mayoristas del plátano hartón verde, esta vez en veintiocho de los treinta y nueve mercados en donde se negoció. Según las fuentes encuestadas, este comportamiento estuvo

asociado al aumento en la disponibilidad de esta variedad de plátano originario de Armenia (Quindío), Andes, Jardín, Montebello, Santa Bárbara, Abejorral (Antioquia), Valle de San José (Santander), Moñitos (Córdoba), Granada, Lejanías, El Castillo, Fuente de Oro, Vistahermosa (Meta) y Rovira (Tolima). De acuerdo a lo anterior, se registró una disminución en los precios en Cartagena y Cúcuta, vendiéndose el kilo a \$974 y a \$1.380, de manera respectiva, es decir que la reducción fue del 20,31%, en promedio.

Lo mismo ocurrió con los precios de la arracacha amarilla y la tendencia negativa se observó en quince de los veinte mercados donde se comercializó. El comportamiento fue motivado por la ampliación en la oferta de la raíz desde los cultivos establecidos en Chipaque Funza, Fosca, Cáqueza (Cundinamarca), Cajamarca (Tolima), Chitagá, Cucutilla y Pamplona (Norte de Santander). Por ejemplo, en Bogotá y Cúcuta, el kilo se ofreció a \$1.625 y a \$1.450, respectivamente, 15,50%, en promedio, menos.

También bajaron las cotizaciones de la papa parda pastusa en dieciocho de los veintitrés mercados en donde se distribuyó, pues se observó una mayor disponibilidad gracias a que los cultivos se encuentran en plena fase productiva en Pasto, Ipiales, Túquerres, Guachucal, (Nariño), Saboyá, Chiquinquirá, Samacá (Boyacá), Carmen de Carupa (Cundinamarca), Pamplona, Chitagá (Norte de Santander) y Cerrito (Santander). Por ejemplo, en Cavasa, en Cali, el precio descendió 16,53%, comercializándose el kilo a \$788.

Gráfico 5. Comportamiento de los precios de la papa capira 2019 (9 de noviembre al 6 de diciembre)



Fuente: DANE, Sipsa.

Cuadro 4. Mercados mayoristas. Precios de venta de tubérculos, raíces y plátanos 2019 (30 de noviembre al 6 de diciembre)

Productos y mercados	Pesos por kilogramo				Tendencia	Productos y mercados	Pesos por kilogramo				Tendencia
	Mínimo	Máximo	Medio				Mínimo	Máximo	Medio		
Arracacha amarilla						Papa Betina					
Arauca (Arauca)	2.100	2.200	2.167		+	Buenaventura (Valle del Cauca)	720	800	760		-
Bogotá, D.C., Corabastos	1.500	1.833	1.625		-	Cali, Cavasa	520	560	548		-
Bucaramanga, Centroabastos	1.600	1.600	1.600		-	Ipiales (Nariño), Centro de acopio	300	350	318		-
Buenaventura (Valle del Cauca)	2.400	2.560	2.453		=	Ipiales (Nariño), Ipiales somos todos	350	400	383		-
Cali, Cavasa	1.833	2.000	1.854		-	Neiva, Surabastos	540	640	598		-
Cali, Santa Helena	1.833	2.000	1.972		-	Pasto, El Potrerillo	400	560	477		+
Chiquinquirá (Boyacá)	1.667	1.917	1.792		+	Tunja, Complejo de Servicios del Sur	400	440	418		-
Cúcuta, Cenabastos	1.400	1.600	1.450		-						
Duitama (Boyacá)	1.667	1.667	1.667		-	Papa capira					
Ibagué, Plaza La 21	1.280	1.440	1.367		-	Buenaventura (Valle del Cauca)	1.000	1.040	1.020		-
Neiva, Surabastos	1.760	1.920	1.860		=	Cali, Cavasa	960	1.000	988		-
Palmira (Valle del Cauca)	2.167	2.333	2.241		+	Cali, Santa Helena	1.000	1.120	1.060		-
Pamplona (Norte de Santander)	1.000	1.400	1.211		-	Cartago (Valle del Cauca)	880	1.000	935		-
Popayán, Plaza de mercado del barrio Bolívar	2.400	2.480	2.410		-	El Carmen de Viboral (Antioquia)	1.200	1.200	1.200		-
San Gil (Santander)	1.600	1.760	1.653		-	El Santuario (Antioquia)	1.100	1.300	1.206		-
Sogamoso (Boyacá)	1.583	1.667	1.646		-	Ipiales (Nariño), Centro de acopio	700	750	715		-
Tunja, Complejo de Servicios del Sur	1.333	1.583	1.481		-	Ipiales (Nariño), Ipiales somos todos	750	850	797		-
Valledupar, Mercabastos	2.000	2.600	2.300		-	La Ceja (Antioquia)	1.400	1.500	1.416		+
Villavicencio, CAV	1.600	2.000	1.825		-	La Unión (Antioquia)	1.100	1.150	1.106		-
Yopal (Casanare)	1.750	1.833	1.792		-	Manizales, Centro Galerías	920	1.160	1.007		-
						Marinilla (Antioquia)	1.100	1.300	1.208		-
Arracacha blanca						Medellín, Central Mayorista de Antioquia	1.200	1.400	1.330		-
Armenia, Mercar	1.667	1.833	1.769		-	Medellín, Plaza Minorista "José María Villa"	1.200	1.300	1.279		-
Cartago (Valle del Cauca)	2.500	2.583	2.542		+	Montería, Mercado del Sur	1.300	1.440	1.367		-
Ipiales (Nariño), Ipiales somos todos	1.100	1.200	1.144		+	Palmira (Valle del Cauca)	1.000	1.100	1.017		=
Manizales, Centro Galerías	2.258	2.419	2.312		=	Pasto, El Potrerillo	800	920	882		-
Medellín, Central Mayorista de Antioquia	1.500	2.250	1.875		++	Peñol (Antioquia)	1.200	1.350	1.282		-
Medellín, Plaza Minorista "José María Villa"	2.000	2.500	2.144		++	Popayán, Plaza de mercado del barrio Bolívar	960	1.160	1.063		-
Pasto, El Potrerillo	800	840	818		-	Rionegro (Antioquia)	1.250	1.400	1.318		-
Pereira, La 41	1.833	2.000	1.917		-	San Vicente (Antioquia)	1.150	1.250	1.200		-
Pereira, Mercasa	2.167	2.417	2.250		-	Santa Bárbara (Antioquia)	1.300	1.500	1.381		-
San Vicente (Antioquia)	1.111	1.111	1.111		=	Sonsón (Antioquia)	1.300	1.300	1.300		=
Tuluá (Valle del Cauca)	1.833	2.000	1.896		-	Tuluá (Valle del Cauca)	1.000	1.100	1.072		-
						Túquerres (Nariño)	800	840	805		-
Ñame criollo						Papa criolla limpia					
Montería, Mercado del Sur	1.540	1.700	1.627		+	Arauca (Arauca)	1.667	1.979	1.819		-
Sincelejo, Nuevo Mercado	1.600	1.800	1.742		-	Armenia, Mercar	2.333	2.833	2.630		-
						Barranquilla, Granabastos	1.800	2.200	2.007		-
Ñame diamante						Bogotá, D.C., Corabastos	2.000	2.222	2.077		-
Montería, Mercado del Sur	740	860	793		+	Bucaramanga, Centroabastos	1.200	1.600	1.300		-
Valledupar, Mercabastos	800	1.000	883		-	Cali, Cavasa	1.200	1.300	1.213		-
						Cali, Santa Helena	1.000	1.600	1.350		-
Ñame espino						Cartagena, Bazaruto	1.800	2.100	1.894		-
Barranquilla, Barranquillita	1.800	2.000	1.885		-	Cartago (Valle del Cauca)	1.600	1.700	1.650		-
Barranquilla, Granabastos	1.800	1.840	1.813		=	Cúcuta, Cenabastos	900	1.400	1.196		-
Cartagena, Bazaruto	1.460	1.800	1.590		-	Duitama (Boyacá)	1.200	1.400	1.275		-
Montería, Mercado del Sur	1.400	1.600	1.528		++	El Carmen de Viboral (Antioquia)	900	1.000	950		-
Sincelejo, Nuevo Mercado	1.400	1.600	1.558		-	El Santuario (Antioquia)	900	1.200	1.075		+
Valledupar, Mercabastos	1.600	1.800	1.700		=						

Cuadro 4. Mercados mayoristas. Precios de venta de tubérculos, raíces y plátanos (continuación)
2019 (30 de noviembre al 6 de diciembre)

Productos y mercados	Pesos por kilogramo				Tendencia	Productos y mercados	Pesos por kilogramo				Tendencia
	Mínimo	Máximo	Medio	Precios			Mínimo	Máximo	Medio	Precios	
Papa criolla limpia (continuación)						Papa Morasurco					
Florencia (Cauquetá)	1.400	1.400	1.400		-	Ipiales (Nariño), Centro de acopio	400	400	400		-
Ibagué, Plaza La 21	1.200	2.000	1.675		-	La Unión (Nariño)	960	1.100	1.040		-
Ipiales (Nariño), Ipiales somos todos	800	1.200	989		-	Pasto, El Potrerillo	800	1.000	892		++
La Ceja (Antioquia)	1.100	1.300	1.188		+	Papa nevada					
La Unión (Antioquia)	800	1.150	944		-	Cartago (Valle del Cauca)	1.525	1.625	1.575		-
La Unión (Nariño)	1.600	1.600	1.600		+	El Carmen de Viboral (Antioquia)	1.000	1.100	1.038		-
Manizales, Centro Galerías	1.667	1.667	1.667		-	El Santuario (Antioquia)	1.150	1.300	1.231		++
Marinilla (Antioquia)	900	1.200	1.025		-	Marinilla (Antioquia)	800	1.100	996		-
Medellín, Central Mayorista de Antioquia	1.000	1.200	1.081		+	Medellín, Central Mayorista de Antioquia	1.100	1.400	1.244		-
Medellín, Plaza Minorista "José María Villa"	1.000	1.400	1.258		-	Peñol (Antioquia)	1.000	1.200	1.079		-
Montería, Mercado del Sur	2.200	3.300	2.675		-	Pereira, Mercasa	1.867	2.000	1.949		-
Neiva, Surabastos	1.200	1.800	1.515		-	Rionegro (Antioquia)	1.200	1.500	1.331		-
Pamplona (Norte de Santander)	600	1.000	753		-	San Vicente (Antioquia)	1.200	1.300	1.263		-
Pereira, La 41	1.600	1.700	1.650		-	Papa parda pastusa					
Pereira, Mercasa	1.400	1.800	1.598		-	Arauca (Arauca)	840	940	887		-
Rionegro (Antioquia)	1.200	1.400	1.269		+	Armenia, Mercar	740	840	787		-
San Gil (Santander)	1.200	1.800	1.589		-	Bogotá, D.C., Corabastos	1.000	1.200	1.058		-
San Vicente (Antioquia)	900	1.100	1.000		-	Bucaramanga, Centroabastos	720	800	773		-
Santa Bárbara (Antioquia)	1.200	1.500	1.288		-	Bucaramanga, Mercados del centro	800	800	800		=
Santa Marta (Magdalena)	2.000	2.800	2.290		-	Cali, Cavasa	760	800	788		-
Sincelejo, Nuevo Mercado	2.000	2.000	2.000		-	Chiquinquirá (Boyacá)	400	600	511		-
Socorro (Santander)	1.100	1.400	1.260		-	Cúcuta, Cenabastos	660	800	705		-
Sogamoso (Boyacá)	1.200	1.400	1.325		-	Florencia (Cauquetá)	880	880	880		-
Sonsón (Antioquia)	1.000	1.100	1.050		-	Ipiales (Nariño), Centro de acopio	600	650	614		-
Tunja, Complejo de Servicios del Sur	1.100	1.300	1.177		-	La Unión (Nariño)	1.100	1.200	1.140		-
Túquerres (Nariño)	700	900	805		-	Manizales, Centro Galerías	880	920	900		-
Valledupar, Mercabastos	1.600	3.000	2.167		-	Pamplona (Norte de Santander)	700	760	709		-
Valledupar, Mercado Nuevo	1.600	3.000	2.167		-	Pasto, El Potrerillo	660	800	729		-
Villavicencio, CAV	1.200	1.400	1.233		-	Pereira, La 41	560	640	600		-
Papa criolla sucia						Pereira, Mercasa	640	720	683		++
Barranquilla, Barranquillita	1.500	1.800	1.643		-	Popayán, Plaza de mercado del barrio Bolívar	1.100	1.300	1.205		++
Bogotá, D.C., Corabastos	1.400	1.600	1.476		-	San Gil (Santander)	760	860	813		-
Cali, Cavasa	1.000	1.100	1.013		-	Socorro (Santander)	760	860	803		+
Chiquinquirá (Boyacá)	700	800	750		-	Sogamoso (Boyacá)	600	700	675		-
Ipiales (Nariño), Centro de acopio	800	800	800		-	Tunja, Complejo de Servicios del Sur	540	600	568		+
Palmira (Valle del Cauca)	1.000	1.900	1.458		-	Ubaté (Cundinamarca)	800	860	830		-
Pasto, El Potrerillo	600	1.000	808		-	Yopal (Casanare)	833	833	833		-
Popayán, Plaza de mercado del barrio Bolívar	667	1.000	825		-	Papa Puracé					
Tuluá (Valle del Cauca)	833	1.167	1.042		-	La Unión (Antioquia)	900	1.000	970		-
Tunja, Complejo de Servicios del Sur	660	900	767		-	Montería, Mercado del Sur	1.289	1.444	1.378		-
Ubaté (Cundinamarca)	800	1.000	900		-	Sincelejo, Nuevo Mercado	1.260	1.300	1.295		-
Papa ICA-Huila						Papa roja peruana					
La Unión (Nariño)	1.300	1.400	1.355		+	Ipiales (Nariño), Centro de acopio	500	500	500		-
Pasto, El Potrerillo	1.000	1.260	1.167		+						

Cuadro 4. Mercados mayoristas. Precios de venta de tubérculos, raíces y plátanos (continuación)
2019 (30 de noviembre al 6 de diciembre)

Productos y mercados	Pesos por kilogramo				Tendencia	Productos y mercados	Pesos por kilogramo				Tendencia
	Mínimo	Máximo	Medio	Precios			Mínimo	Máximo	Medio	Precios	
Papa rubi						Papa suprema (continuación)					
Bogotá, D.C., Corabastos	700	800	739		-	Cúcuta, Cenabastos	560	700	624		-
Pereira, La 41	760	800	782		-	Ibagué, Plaza La 21	700	800	733		-
Pereira, Mercasa	660	840	720		-	Ipiales (Nariño), Centro de acopio	500	550	514		-
Santa Marta (Magdalena)	700	740	712		-	Ipiales (Nariño), Ipiales somos todos	500	600	542		-
Sincelejo, Nuevo Mercado	680	720	702		-	La Unión (Nariño)	960	1.040	990		+
Tunja, Complejo de Servicios del Sur	460	500	476		-	Palmira (Valle del Cauca)	720	900	790		-
Papa R-12 negra						Pamplona (Norte de Santander)	500	600	561		-
Bogotá, D.C., Corabastos	800	900	879		-	Pasto, El Potrerillo	500	600	567		-
Bucaramanga, Centroabastos	1.100	1.200	1.132		-	Popayán, Plaza de mercado del barrio Bolívar	900	1.100	1.003		+
Cartago (Valle del Cauca)	860	900	880		-	San Gil (Santander)	800	860	827		-
Manizales, Centro Galerías	920	1.160	1.040		-	Tuluá (Valle del Cauca)	760	840	793		-
Medellín, Central Mayorista de Antioquia	1.100	1.200	1.171		+	Túquerres (Nariño)	500	500	500		-
Papa R-12 roja						Papa tocarreña					
Barranquilla, Barranquillita	1.300	1.360	1.327		+	Sogamoso (Boyacá)	800	900	883		-
Bogotá, D.C., Corabastos	700	800	739		-	Tunja, Complejo de Servicios del Sur	660	760	709		+
Pereira, Mercasa	800	1.120	945		-	Papa única					
Tunja, Complejo de Servicios del Sur	600	840	713		++	Barranquilla, Barranquillita	560	700	630		-
Papa sabanera						Barranquilla, Granabastos	600	680	642		-
Bogotá, D.C., Corabastos	1.500	1.600	1.594		-	Bogotá, D.C., Corabastos	600	760	683		-
Ubaté (Cundinamarca)	1.400	1.500	1.450		-	Bucaramanga, Centroabastos	500	600	573		-
Papa San Félix						Bucaramanga, Mercados del centro	600	600	600		-
Manizales, Centro Galerías	1.133	1.167	1.161		-	Buenaventura (Valle del Cauca)	700	800	777		-
Papa superior						Cali, Cavasa	600	700	613		-
Bogotá, D.C., Corabastos	800	1.000	899		-	Cali, Santa Helena	660	700	687		-
Chiquinquirá (Boyacá)	500	600	571		-	Cartagena, Bazurto	560	660	593		-
Cúcuta, Cenabastos	640	800	700		-	Cartago (Valle del Cauca)	680	760	720		-
Duitama (Boyacá)	700	700	700		=	Cúcuta, Cenabastos	500	600	575		-
Florencia (Caquetá)	800	800	800		-	Ipiales (Nariño), Centro de acopio	400	450	409		-
Ipiales (Nariño), Centro de acopio	600	600	600		-	Ipiales (Nariño), Ipiales somos todos	360	440	400		-
Ipiales (Nariño), Ipiales somos todos	500	600	583		-	La Unión (Nariño)	760	900	830		-
Neiva, Surabastos	760	880	811		-	Manizales, Centro Galerías	600	720	680		-
Pamplona (Norte de Santander)	600	760	678		-	Neiva, Surabastos	600	680	633		-
Sogamoso (Boyacá)	600	700	675		-	Pamplona (Norte de Santander)	560	680	603		-
Tunja, Complejo de Servicios del Sur	540	600	572		+	Pasto, El Potrerillo	440	560	518		-
Túquerres (Nariño)	600	700	618		+	Pereira, La 41	600	640	625		-
Villavicencio, CAV	700	900	798		-	Pereira, Mercasa	560	720	623		-
Papa suprema						Popayán, Plaza de mercado del barrio Bolívar	840	880	870		-
Armenia, Mercar	740	840	784		-	Tunja, Complejo de Servicios del Sur	420	460	438		-
Bogotá, D.C., Corabastos	700	900	796		-	Túquerres (Nariño)	360	400	393		-
Bucaramanga, Centroabastos	740	760	758		+	Valledupar, Mercabastos	520	640	573		-
Buenaventura (Valle del Cauca)	880	960	927		-	Valledupar, Mercado Nuevo	520	640	573		-
Cali, Cavasa	700	760	741		-	Plátano comino					
Cali, Santa Helena	700	900	803		-	Medellín, Central Mayorista de Antioquia	1.200	1.400	1.290		+
						Rionegro (Antioquia)	1.200	1.400	1.291		+

Cuadro 4. Mercados mayoristas. Precios de venta de tubérculos, raíces y plátanos (continuación)
2019 (30 de noviembre al 6 de diciembre)

Productos y mercados	Pesos por kilogramo				Tendencia	Productos y mercados	Pesos por kilogramo				Tendencia
	Mínimo	Máximo	Medio				Mínimo	Máximo	Medio		
Plátano dominico hartón maduro						Plátano hartón verde (continuación)					
Manizales, Centro Galerías	1.400	1.500	1.467	=		Bucaramanga, Mercados del centro	1.600	1.600	1.600	-	
Pereira, La 41	1.400	1.400	1.400	-		Cali, Cavasa	1.500	1.600	1.571	-	
Pereira, Mercasa	1.300	1.500	1.400	-		Cali, Santa Helena	1.400	1.500	1.467	-	
						Cartagena, Bazurto	900	1.050	974	-	
Plátano dominico hartón verde						Chiquinquirá (Boyacá)	1.400	1.750	1.529	-	
Armenia, Retiro	700	850	767	-		Cúcuta, Cenabastos	1.219	1.492	1.380	-	
Cartago (Valle del Cauca)	1.400	1.600	1.500	-		Duitama (Boyacá)	1.350	1.350	1.350	+	
Manizales, Centro Galerías	1.400	1.500	1.467	=		Florencia (Caquetá)	1.600	1.600	1.600	++	
Pereira, La 41	1.400	1.400	1.400	-		Ibagué, Plaza La 21	900	1.500	1.313	-	
Pereira, Mercasa	1.300	1.500	1.400	-		La Ceja (Antioquia)	1.500	1.900	1.717	++	
Plátano dominico verde						Medellín, Central Mayorista de Antioquia	1.200	1.500	1.390	-	
Medellín, Central Mayorista de Antioquia	900	1.000	956	-		Medellín, Plaza Minorista "José María Villa"	1.300	1.500	1.415	-	
Santa Bárbara (Antioquia)	650	800	730	-		Montería, Mercado del Sur	625	750	694	+	
Plátano guineo						Neiva, Surabastos	1.300	1.500	1.413	-	
Bogotá, D.C., Corabastos	1.200	1.500	1.239	+		Palmira (Valle del Cauca)	1.500	1.650	1.606	-	
Cartago (Valle del Cauca)	1.000	1.300	1.150	+		Pamplona (Norte de Santander)	1.250	1.600	1.467	-	
La Ceja (Antioquia)	1.000	1.200	1.067	++		Pereira, La 41	1.400	1.400	1.400	-	
Medellín, Central Mayorista de Antioquia	1.000	1.300	1.156	+		Pereira, Mercasa	1.300	1.500	1.400	-	
Medellín, Plaza Minorista "José María Villa"	1.000	1.400	1.200	-		Popayán, Plaza de mercado del barrio Bolívar	1.200	1.200	1.200	-	
Neiva, Surabastos	1.100	1.100	1.100	=		Rionegro (Antioquia)	1.700	2.000	1.810	-	
Peñol (Antioquia)	467	600	529	-		San Gil (Santander)	1.120	1.280	1.200	-	
Rionegro (Antioquia)	1.000	1.700	1.258	+		Santa Bárbara (Antioquia)	1.300	1.600	1.475	-	
Santa Bárbara (Antioquia)	500	667	604	-		Santa Marta (Magdalena)	1.950	2.100	2.030	-	
Sonsón (Antioquia)	600	700	650	+		Sincedejo, Nuevo Mercado	788	900	844	+	
Villavicencio, CAV	2.333	2.667	2.396	-		Socorro (Santander)	1.120	1.280	1.200	+	
Plátano hartón maduro						Sogamoso (Boyacá)	1.250	1.350	1.288	-	
Armenia, Mercar	1.000	1.100	1.056	+		Tuluá (Valle del Cauca)	1.500	1.700	1.596	-	
Bogotá, D.C., Corabastos	1.350	1.750	1.560	-		Tunja, Complejo de Servicios del Sur	1.150	1.250	1.204	-	
Cúcuta, Cenabastos	1.219	1.492	1.374	-		Valledupar, Mercabastos	900	1.050	985	+	
Ibagué, Plaza La 21	900	1.500	1.313	-		Valledupar, Mercado Nuevo	900	1.050	985	+	
Medellín, Central Mayorista de Antioquia	1.300	1.600	1.465	+		Villavicencio, CAV	1.120	1.360	1.223	-	
Medellín, Plaza Minorista "José María Villa"	1.300	1.500	1.415	-		Yopal (Casanare)	1.120	1.120	1.120	=	
Neiva, Surabastos	1.300	1.500	1.413	-		Plátano hartón verde ecuatoriano					
Pereira, La 41	1.400	1.400	1.400	-		Ipiales (Nariño), Ipiales somos todos	1.600	1.800	1.711	-	
Pereira, Mercasa	1.300	1.500	1.400	-		Pasto, El Potrerillo	1.600	1.733	1.672	-	
Tunja, Complejo de Servicios del Sur	1.150	1.250	1.204	-		Popayán, Plaza de mercado del barrio Bolívar	1.600	1.733	1.675	-	
Plátano hartón verde						Túquerres (Nariño)	1.400	1.533	1.461	-	
Arauca (Arauca)	1.200	2.000	1.617	-		Plátano hartón verde Eje Cafetero					
Armenia, Mercar	1.300	1.400	1.333	+		Medellín, Central Mayorista de Antioquia	1.800	1.900	1.833	-	
Armenia, Retiro	950	1.150	1.044	-		Plátano hartón verde llanero					
Barranquilla, Barranquillita	900	1.200	1.100	++		Bogotá, D.C., Corabastos	1.500	2.000	1.903	-	
Bogotá, D.C., Corabastos	1.350	1.750	1.560	-		Ubaté (Cundinamarca)	1.350	1.500	1.425	-	
Bucaramanga, Centroabastos	1.440	1.600	1.560	-							

BOLETÍN SEMANAL PRECIOS MAYORISTAS

Cuadro 4. Mercados mayoristas. Precios de venta de tubérculos, raíces y plátanos (conclusión) 2019 (30 de noviembre al 6 de diciembre)

Productos y mercados	Pesos por kilogramo				Tendencia	Productos y mercados	Pesos por kilogramo				Tendencia
	Mínimo	Máximo	Medio				Mínimo	Máximo	Medio		
Ulluco						Yuca criolla (continuación)					
Buenaventura (Valle del Cauca)	3.000	4.000	3.667	=		Valledupar, Mercabastos	575	700	631	-	
Cali, Cavasa	917	1.000	951	-		Valledupar, Mercado Nuevo	575	700	633	-	
Ipiales (Nariño), Ipiales somos todos	1.067	1.333	1.183	-		Yuca ICA					
Pasto, El Potrerillo	875	1.125	979	-		Armenia, Mercar	920	1.040	973	+	
Popayán, Plaza de mercado del barrio Bolívar	467	1.000	746	-		Armenia, Retiro	880	1.000	924	+	
Túquerres (Nariño)	1.000	1.267	1.129	+		Cali, Cavasa	1.000	1.120	1.073	+	
Yuca chirosa						Cali, Santa Helena	1.040	1.120	1.067	=	
Buenaventura (Valle del Cauca)	1.280	1.360	1.327	-		Cartago (Valle del Cauca)	1.200	1.280	1.253	-	
Ibagué, Plaza La 21	1.167	1.333	1.221	-		Florencia (Cauquetá)	1.440	1.440	1.440	-	
La Ceja (Antioquia)	1.120	1.700	1.335	-		La Unión (Nariño)	833	833	833	=	
Medellín, Central Mayorista de Antioquia	1.000	1.400	1.179	-		Manizales, Centro Galerías	1.200	1.280	1.227	=	
Rionegro (Antioquia)	700	1.000	878	-		Neiva, Surabastos	1.600	2.000	1.785	-	
Yuca criolla						Palmira (Valle del Cauca)	1.080	1.120	1.095	-	
Arauca (Arauca)	1.143	1.200	1.181	+		Pasto, El Potrerillo	833	1.000	917	-	
Barranquilla, Barranquillita	800	875	850	-		Pereira, La 41	1.000	1.040	1.020	-	
Barranquilla, Granabastos	800	850	825	+		Pereira, Mercasa	1.000	1.120	1.073	-	
Bucaramanga, Centroabastos	1.310	1.548	1.458	-		Popayán, Plaza de mercado del barrio Bolívar	1.117	1.167	1.148	++	
Bucaramanga, Mercados del centro	1.429	1.429	1.429	=		Tuluá (Valle del Cauca)	1.040	1.120	1.080	-	
Cartagena, Bazurto	625	750	719	-		Yuca llanera					
Cúcuta, Cenabastos	1.529	1.765	1.621	-		Bogotá, D.C., Corabastos	1.500	1.833	1.660	+	
Medellín, Central Mayorista de Antioquia	1.200	1.600	1.388	-		Chiquinquirá (Boyacá)	1.333	1.667	1.524	+	
Medellín, Plaza Minorista "José María Villa"	1.120	1.200	1.184	-		Duitama (Boyacá)	1.267	1.267	1.267	=	
Montería, Mercado del Sur	500	1.000	813	+++		Sogamoso (Boyacá)	1.167	1.333	1.258	+	
Pamplona (Norte de Santander)	1.190	1.310	1.270	-		Tunja, Complejo de Servicios del Sur	1.267	1.433	1.363	-	
San Gil (Santander)	1.333	1.429	1.386	-		Ubaté (Cundinamarca)	1.333	1.500	1.417	+	
Santa Marta (Magdalena)	750	800	763	-		Villavicencio, CAV	1.000	1.200	1.135	-	
Sincelejo, Nuevo Mercado	625	625	625	=		Yopal (Casanare)	1.167	1.167	1.167	=	
Socorro (Santander)	1.300	1.360	1.330	-							

TENDENCIAS

---	-	+	+++
Variación mayor al -20 %	Variación entre 0 % y -10 %	Variación entre 0 % y 10 %	Variación mayor al 20 %
--	=	++	n. d.
Variación entre -10 % y -20 %	Variación igual a 0 %	Variación entre 10 % y 20 %	No determinado

GRANOS, CÁRNICOS Y PROCESADOS

Poca oferta de arroz

Esta semana subieron los precios mayoristas del arroz de primera en veintidós de los treinta y tres mercados donde se negoció. El alza obedeció a debió a la contracción de la oferta procedente de los Llanos Orientales, Bolívar, Córdoba, Sucre y Cesar, donde finalizaron los ciclos productivos. En la Central Mayorista de Antioquia y Cenabastos, en Cúcuta, por ejemplo, el kilo se vendió a \$2.830 y a \$3.122, respectivamente, 9,29%, en promedio, más.

También aumentó la cotización del maíz blanco trillado pues aumento su producción Valle del Cauca; este comportamiento se presentó en catorce de los veintinueve mercados donde se negoció. En Pereira (Mercasa) y Armenia (Mercar), por ejemplo, el alza superó el 5,00%, ofreciéndose el kilo a \$1.498 y a \$1.420, respectivamente.

En cambio, disminuyó el precio de la panela cuadrada, tanto blanca como morena, como consecuencia del incremento en la producción en los trapiches de Santana, Chuitaraque, San José de Pare (Boyacá), Charalá, Valle de San José, Mogotes, Oiba y Ocamonte (Santander), donde hay buena recolección de caña. En el caso de la panela blanca, el descenso se presentó en nueve de los

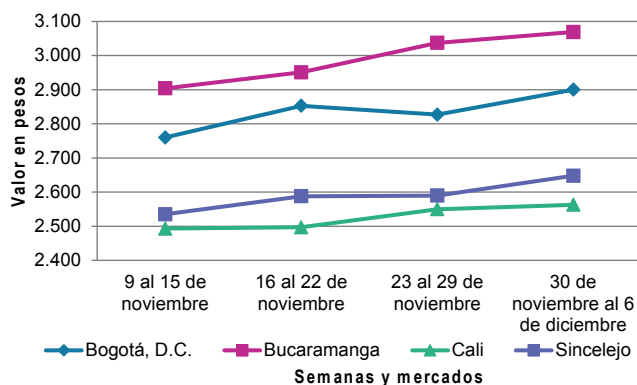


Fuente: DANE

dieciséis mercados donde se vendió. En Cartagena, por ejemplo, el kilo se negoció a \$1.607, 5,69% menos que la semana inmediatamente anterior.

Por último, bajaron las cotizaciones del frijol cargamento rojo en diez de los diecisiete mercados donde se negoció esta semana. Hubo mayor oferta desde Sonsón, El Carmen de Viboral, Marinilla y San Vicente Ferrer (Antioquia), en donde las condiciones climáticas beneficiaron la cosecha, secado y selección del grano. En Medellín, principal destino de la producción de esta zona, el descenso fue del 2,54%, transándose el kilo a \$5.750.

Gráfico 6. Comportamiento de los precios del arroz de primera 2019 (9 de noviembre al 6 de diciembre)



Fuente: DANE, Sipsa.

Cuadro 5. Mercados mayoristas. Precios de venta de granos y cereales 2019 (30 de noviembre al 6 de diciembre)

Productos y mercados	Pesos por kilogramo				Tendencia	Productos y mercados	Pesos por kilogramo				Tendencia
	Mínimo	Máximo	Medio				Mínimo	Máximo	Medio		
Arroz blanco importado						Arroz excelso (continuación)					
Pasto, El Potrerillo	2.667	2.778	2.722		+	Cartagena, Bazurto	2.840	3.200	3.040		+
Arroz de primera						Arroz sopa cristal					
Armenia, Mercar	2.640	2.808	2.723		=	Bucaramanga, Centroabastos	1.912	2.064	1.965		-
Barranquilla, Barranquillita	2.800	2.867	2.828		=	Bucaramanga, Mercados del centro	1.760	1.760	1.760		=
Barranquilla, Granabastos	2.822	2.867	2.853		+	Montería, Mercado del Sur	2.200	2.240	2.215		+
Bogotá, D.C., Corabastos	2.640	2.680	2.655		-	Arveja amarilla seca importada					
Bogotá, D.C., Paloquemao	2.720	2.880	2.800		+	Cúcuta, Cenabastos	1.900	2.300	2.100		+
Bogotá, D.C., Plaza España	2.800	2.960	2.907		+	Cúcuta, La Nueva Sexta	1.700	1.900	1.813		-
Bogotá, D.C., Plaza Las Flores	2.840	2.880	2.867		+	Ibagué, Plaza La 21	1.600	1.700	1.657		-
Bucaramanga, Mercados del centro	3.040	3.088	3.069		=	Pamplona (Norte de Santander)	2.348	2.435	2.377		=
Buenaventura (Valle del Cauca)	3.040	3.120	3.093		+	Arveja verde seca importada					
Cali, La Floresta	2.480	2.720	2.600		+	Armenia, Mercar	2.511	2.643	2.570		=
Cali, Santa Helena	2.460	2.720	2.577		+	Barranquilla, Barranquillita	2.050	2.250	2.143		-
Cali, Siloé	2.500	2.800	2.640		+	Bogotá, D.C., Corabastos	2.040	2.120	2.080		+
Cartagena, Bazurto	2.844	2.933	2.889		+	Bogotá, D.C., Paloquemao	2.560	2.720	2.640		-
Cartago (Valle del Cauca)	2.880	2.920	2.900		+	Bogotá, D.C., Plaza España	2.400	2.560	2.453		+
Cúcuta, Cenabastos	3.067	3.167	3.122		+	Bucaramanga, Centroabastos	2.100	2.300	2.200		=
Cúcuta, La Nueva Sexta	3.067	3.067	3.067		+	Bucaramanga, Mercados del centro	2.200	2.300	2.250		+
Florencia (Cauquetá)	2.960	3.040	3.000		+	Buenaventura (Valle del Cauca)	1.880	2.000	1.947		-
Manizales, Centro Galerías	2.640	2.800	2.700		+	Cali, La Floresta	2.400	2.560	2.453		=
Medellín, Central Mayorista de Antioquia	2.800	2.920	2.830		+	Cali, Santa Helena	2.400	2.560	2.507		+
Medellín, Plaza Minorista "José María Villa"	2.840	2.960	2.920		+	Cali, Siloé	2.480	2.560	2.520		=
Montería, Mercado del Sur	2.729	2.778	2.757		+	Cartagena, Bazurto	2.200	2.500	2.300		-
Neiva, Surabastos	2.704	2.760	2.726		-	Cúcuta, Cenabastos	2.200	2.260	2.227		-
Palmira (Valle del Cauca)	2.460	2.760	2.590		+	Cúcuta, La Nueva Sexta	1.900	2.000	1.953		-
Pamplona (Norte de Santander)	2.733	2.800	2.778		=	Manizales, Centro Galerías	2.379	2.643	2.456		=
Pasto, El Potrerillo	2.720	2.800	2.760		=	Medellín, Central Mayorista de Antioquia	2.200	2.240	2.220		=
Pereira, Mercasa	2.856	3.040	2.928		+	Medellín, Plaza Minorista "José María Villa"	2.000	2.200	2.130		+
Popayán, Plaza de mercado del barrio Bolívar	2.320	2.360	2.347		+	Palmira (Valle del Cauca)	2.400	2.500	2.425		+
Santa Marta (Magdalena)	2.560	2.660	2.593		+	Pamplona (Norte de Santander)	2.435	2.522	2.493		=
Sincelejo, Nuevo Mercado	2.600	2.680	2.643		-	Pasto, El Potrerillo	1.840	2.000	1.920		=
Tuluá (Valle del Cauca)	2.540	2.880	2.703		-	Pereira, Mercasa	2.080	2.340	2.240		-
Tunja, Complejo de Servicios del Sur	2.400	2.500	2.447		-	Popayán, Plaza de mercado del barrio Bolívar	2.400	2.480	2.453		+
Valledupar, Mercado Nuevo	2.600	2.700	2.647		=	Santa Marta (Magdalena)	2.727	2.909	2.773		=
Villavicencio, CAV	2.960	3.040	3.000		+	Sincelejo, Nuevo Mercado	2.600	2.600	2.600		+
Arroz de segunda						Arveja verde seca importada					
Barranquilla, Barranquillita	2.644	2.689	2.667		=	Tuluá (Valle del Cauca)	2.144	2.200	2.181		+
Barranquilla, Granabastos	2.667	2.711	2.683		-	Tunja, Complejo de Servicios del Sur	2.400	2.440	2.427		-
Bogotá, D.C., Corabastos	2.440	2.480	2.455		-	Valledupar, Mercado Nuevo	3.000	3.000	3.000		=
Cartagena, Bazurto	2.622	2.667	2.652		+	Villavicencio, CAV	2.130	2.522	2.326		=
Sincelejo, Nuevo Mercado	2.533	2.556	2.544		=						
Arroz excelso											
Barranquilla, Barranquillita	2.656	2.840	2.764		+						
Barranquilla, Granabastos	2.784	2.840	2.806		-						
Bucaramanga, Centroabastos	2.976	3.096	3.024		=						

Cuadro 5. Mercados mayoristas. Precios de venta de granos y cereales (continuación)
2019 (30 de noviembre al 6 de diciembre)

Productos y mercados	Pesos por kilogramo				Tendencia	Productos y mercados	Pesos por kilogramo				Tendencia
	Mínimo	Máximo	Medio				Mínimo	Máximo	Medio		
Cuchuco de cebada						Frijol calima (continuación)					
Bucaramanga, Centroabastos	2.560	2.600	2.587		+	Popayán, Plaza de mercado del barrio	5.200	5.280	5.227		-
Bucaramanga, Mercados del centro	2.400	2.472	2.445		=	Bolívar					
						Tuluá (Valle del Cauca)	4.800	4.896	4.859		-
Cuchuco de maíz						Frijol cargamanto blanco					
Bucaramanga, Centroabastos	2.560	2.600	2.573		=	El Carmen de Viboral (Antioquia)	6.000	6.200	6.125		=
Bucaramanga, Mercados del centro	2.400	2.640	2.557		=	Marinilla (Antioquia)	5.800	6.000	5.925		-
Cali, La Floresta	1.500	1.600	1.567		+	Medellín, Central Mayorista de Antioquia	6.600	6.900	6.725		-
Cali, Santa Helena	1.500	1.600	1.533		-	Medellín, Plaza Minorista "José María Villa"	6.800	7.000	6.950		+
Cali, Siloé	1.520	1.600	1.560		-	Peñol (Antioquia)	6.000	6.100	6.050		-
Florencia (Caquetá)	1.920	2.080	2.000		-	San Vicente (Antioquia)	6.000	6.200	6.100		+
Ibagué, Plaza La 21	1.984	2.144	2.062		+						
Montería, Mercado del Sur	1.300	1.340	1.315		=	Frijol cargamanto rojo					
Popayán, Plaza de mercado del barrio	1.264	1.280	1.275		+	Armenia, Mercar	7.339	7.753	7.542		=
Bolívar						Bogotá, D.C., Corabastos	5.280	5.440	5.387		-
Sincelejo, Nuevo Mercado	1.400	1.400	1.400		=	Bogotá, D.C., Paloquemao	6.080	6.400	6.240		+
						Bogotá, D.C., Plaza España	6.800	6.960	6.880		-
Frijol bolón						Bogotá, D.C., Plaza Las Flores	6.240	6.400	6.293		=
Armenia, Mercar	7.207	7.330	7.283		=	Cartago (Valle del Cauca)	5.600	6.000	5.800		+
Bogotá, D.C., Corabastos	5.440	5.600	5.547		-	El Carmen de Viboral (Antioquia)	5.200	5.300	5.238		-
Bogotá, D.C., Plaza España	6.560	6.800	6.693		-	Ibagué, Plaza La 21	5.600	6.260	5.915		-
Bogotá, D.C., Plaza Las Flores	6.400	6.800	6.587		+	Manizales, Centro Galerías	6.167	7.225	6.652		=
Bucaramanga, Centroabastos	7.700	7.800	7.750		=	Marinilla (Antioquia)	5.000	5.100	5.050		-
Cartago (Valle del Cauca)	6.000	6.400	6.200		-	Medellín, Central Mayorista de Antioquia	5.500	6.000	5.750		-
Pereira, Mercasa	6.290	7.000	6.648		-	Medellín, Plaza Minorista "José María Villa"	6.500	6.500	6.500		-
Popayán, Plaza de mercado del barrio	6.880	6.960	6.907		-	Peñol (Antioquia)	5.000	5.200	5.100		-
Bolívar						Pereira, Mercasa	6.160	6.400	6.275		-
Tuluá (Valle del Cauca)	6.400	6.560	6.453		-	San Vicente (Antioquia)	5.100	5.200	5.156		-
Tunja, Complejo de Servicios del Sur	6.400	6.560	6.507		+	Tunja, Complejo de Servicios del Sur	4.800	4.880	4.853		=
Villavicencio, CAV	6.217	6.296	6.243		-	Villavicencio, CAV	6.217	6.565	6.400		+
Frijol cabeza negra importado						Frijol nima calima					
Barranquilla, Barranquillita	4.550	4.820	4.705		-	Armenia, Mercar	5.771	6.211	6.021		=
Cartagena, Bazurto	4.300	5.000	4.775		-	Bogotá, D.C., Corabastos	4.480	4.640	4.533		-
Santa Marta (Magdalena)	5.091	5.455	5.273		=	Bogotá, D.C., Paloquemao	5.120	5.440	5.280		-
						Bogotá, D.C., Plaza España	5.040	5.200	5.120		-
Frijol cabeza negra nacional						Bogotá, D.C., Plaza Las Flores	5.440	5.760	5.600		+
Barranquilla, Granabastos	4.300	4.400	4.350		+	Cartago (Valle del Cauca)	4.800	5.200	5.000		-
Montería, Mercado del Sur	4.800	5.000	4.925		=	Florencia (Caquetá)	4.640	4.960	4.800		+
Sincelejo, Nuevo Mercado	4.600	5.000	4.850		-	Manizales, Centro Galerías	5.286	6.167	5.727		=
Valledupar, Mercado Nuevo	4.000	5.000	4.667		=	Medellín, Central Mayorista de Antioquia	4.500	4.800	4.625		-
						Neiva, Surabastos	4.640	4.960	4.760		-
Frijol calima						Villavicencio, CAV	5.304	5.374	5.339		+
Buenaventura (Valle del Cauca)	4.540	4.760	4.633		-						
Cali, La Floresta	5.200	5.400	5.333		+	Frijol palomito importado					
Cali, Santa Helena	4.960	5.120	5.067		+	Barranquilla, Barranquillita	4.100	4.210	4.178		+
Cali, Siloé	5.120	5.200	5.160		+	Barranquilla, Granabastos	4.310	4.390	4.347		-
Palmira (Valle del Cauca)	5.200	5.400	5.290		+	Santa Marta (Magdalena)	4.364	4.727	4.500		=
Pasto, El Potrerillo	3.600	3.648	3.624		=						

Cuadro 5. Mercados mayoristas. Precios de venta de granos y cereales (continuación)
2019 (30 de noviembre al 6 de diciembre)

Productos y mercados	Pesos por kilogramo				Tendencia	Productos y mercados	Pesos por kilogramo				Tendencia
	Mínimo	Máximo	Medio				Mínimo	Máximo	Medio		
Frijol radical						Lenteja importada (continuación)					
Bogotá, D.C., Corabastos	4.160	4.320	4.213	-		Bogotá, D.C., Plaza España	2.640	2.720	2.667	-	
Bogotá, D.C., Paloquemao	4.640	4.800	4.693	-		Bogotá, D.C., Plaza Las Flores	3.200	3.440	3.333	+	
Bucaramanga, Centroabastos	5.000	5.500	5.233	-		Bucaramanga, Centroabastos	2.640	2.800	2.693	+	
Bucaramanga, Mercados del centro	4.600	4.800	4.667	+		Bucaramanga, Mercados del centro	2.600	2.660	2.630	=	
Medellín, Central Mayorista de Antioquia	4.400	4.800	4.550	=		Buenaventura (Valle del Cauca)	2.092	2.216	2.169	-	
Frijol Uribe rosado						Cali, La Floresta	2.600	2.600	2.600	+	
Cartago (Valle del Cauca)	4.584	4.800	4.692	-		Cali, Santa Helena	2.560	2.720	2.667	+	
Medellín, Central Mayorista de Antioquia	4.200	4.400	4.300	-		Cali, Siloé	2.560	2.720	2.640	-	
Pereira, Mercasa	4.560	5.080	4.798	+		Cartagena, Bazaruto	2.500	3.000	2.775	-	
Frijol Zaragoza						Cartago (Valle del Cauca)	2.528	2.720	2.624	+	
Barranquilla, Barranquillita	5.080	5.600	5.320	-		Cúcuta, Cenabastos	2.700	2.800	2.733	+	
Barranquilla, Granabastos	5.500	5.600	5.550	=		Cúcuta, La Nueva Sexta	2.750	3.000	2.917	=	
Cartagena, Bazaruto	5.100	6.000	5.600	-		Florencia (Cauquetá)	2.400	2.560	2.480	=	
Cúcuta, Cenabastos	5.400	5.800	5.567	+		Ibagué, Plaza La 21	2.320	2.400	2.360	+	
Cúcuta, La Nueva Sexta	5.500	6.000	5.667	+		Manizales, Centro Galerías	2.819	3.084	2.885	+	
Montería, Mercado del Sur	5.300	5.400	5.370	=		Medellín, Central Mayorista de Antioquia	2.400	2.560	2.520	+	
Santa Marta (Magdalena)	5.818	6.182	6.045	=		Medellín, Plaza Minorista "José María Villa"	2.480	2.640	2.540	+	
Sincelejo, Nuevo Mercado	4.800	5.600	5.225	-		Montería, Mercado del Sur	2.800	2.860	2.832	=	
Valledupar, Mercado Nuevo	6.000	6.000	6.000	=		Neiva, Surabastos	2.640	2.720	2.680	-	
Garbanzo importado						Palmira (Valle del Cauca)	2.600	2.760	2.640	+	
Arauca (Arauca)	3.750	3.850	3.800	=		Pamplona (Norte de Santander)	2.696	2.783	2.725	-	
Armenia, Mercar	3.965	4.185	4.075	=		Pasto, El Potrerillo	2.640	2.800	2.720	=	
Bogotá, D.C., Corabastos	4.600	4.800	4.690	-		Pereira, Mercasa	2.300	2.950	2.589	+	
Bogotá, D.C., Paloquemao	6.080	6.240	6.160	+		Popayán, Plaza de mercado del barrio Bolívar	2.640	2.720	2.667	+	
Bogotá, D.C., Plaza España	4.160	4.320	4.235	-		Santa Marta (Magdalena)	3.091	3.182	3.136	=	
Bogotá, D.C., Plaza Las Flores	6.800	6.800	6.800	+		Sincelejo, Nuevo Mercado	2.600	3.000	2.750	=	
Bucaramanga, Centroabastos	3.700	3.800	3.733	-		Tuluá (Valle del Cauca)	2.368	2.580	2.449	-	
Bucaramanga, Mercados del centro	4.880	5.000	4.940	=		Tunja, Complejo de Servicios del Sur	2.440	2.500	2.460	=	
Cartago (Valle del Cauca)	2.960	3.056	3.008	-		Valledupar, Mercado Nuevo	4.000	4.000	4.000	=	
Cúcuta, Cenabastos	3.800	4.200	4.000	-		Villavicencio, CAV	2.652	2.783	2.707	-	
Medellín, Central Mayorista de Antioquia	2.880	3.200	3.040	=		Maíz amarillo cáscara					
Medellín, Plaza Minorista "José María Villa"	2.960	3.200	3.120	=		Bogotá, D.C., Corabastos	1.184	1.216	1.196	-	
Neiva, Surabastos	4.400	4.800	4.660	-		Bogotá, D.C., Paloquemao	1.360	1.440	1.413	-	
Pamplona (Norte de Santander)	3.739	3.826	3.797	+		Cartagena, Bazaruto	1.200	1.240	1.220	+	
Pereira, Mercasa	3.295	4.000	3.646	+		Manizales, Centro Galerías	1.360	1.520	1.413	=	
Tunja, Complejo de Servicios del Sur	4.700	4.800	4.767	+		Medellín, Central Mayorista de Antioquia	1.350	1.400	1.388	+	
Villavicencio, CAV	3.360	3.680	3.491	-		Medellín, Plaza Minorista "José María Villa"	1.350	1.400	1.388	-	
Lenteja importada						Montería, Mercado del Sur	1.100	1.128	1.108	=	
Arauca (Arauca)	2.728	2.760	2.744	=		Neiva, Surabastos	1.129	1.210	1.157	-	
Armenia, Mercar	3.040	3.260	3.128	=		Pasto, El Potrerillo	875	900	888	=	
Barranquilla, Barranquillita	2.500	2.800	2.658	-		Sincelejo, Nuevo Mercado	1.022	1.111	1.061	+	
Barranquilla, Granabastos	2.500	2.550	2.523	+		Sonsón (Antioquia)	1.100	1.100	1.100	+	
Bogotá, D.C., Corabastos	2.700	2.800	2.765	-		Valledupar, Mercado Nuevo	1.300	1.300	1.300	=	
Bogotá, D.C., Paloquemao	2.880	3.040	2.960	-		Maíz amarillo cáscara importado					
						Medellín, Central Mayorista de Antioquia	1.100	1.100	1.100	=	

Cuadro 5. Mercados mayoristas. Precios de venta de granos y cereales (conclusión)
2019 (30 de noviembre al 6 de diciembre)

Productos y mercados	Pesos por kilogramo				Tendencia	Productos y mercados	Pesos por kilogramo				Tendencia
	Mínimo	Máximo	Medio	Precios			Mínimo	Máximo	Medio	Precios	
Maíz amarillo trillado						Maíz blanco trillado (continuación)					
Armenia, Mercar	1.520	1.560	1.540		+	Cúcuta, Cenabastos	1.620	1.800	1.703		-
Barranquilla, Barranquillita	1.625	1.743	1.692		=	Cúcuta, La Nueva Sexta	1.750	1.833	1.794		-
Barranquilla, Granabastos	1.675	1.700	1.684		-	Florencia (Caquetá)	1.700	1.720	1.710		+
Cali, La Floresta	1.700	1.800	1.767		+	Ibagué, Plaza La 21	1.460	1.500	1.485		+
Cali, Santa Helena	1.600	1.700	1.667		=	Manizales, Centro Galerías	1.360	1.600	1.493		=
Cali, Siloé	1.700	1.700	1.700		+	Medellín, Central Mayorista de Antioquia	1.500	1.500	1.500		=
Cartagena, Bazurto	1.500	1.800	1.650		++	Medellín, Plaza Minorista "José María Villa"	1.600	1.700	1.663		-
Medellín, Central Mayorista de Antioquia	1.500	1.500	1.500		=	Montería, Mercado del Sur	1.356	1.400	1.369		=
Medellín, Plaza Minorista "José María Villa"	1.600	1.700	1.663		-	Neiva, Surabastos	1.560	1.640	1.610		+
Montería, Mercado del Sur	1.300	1.328	1.315		=	Palmira (Valle del Cauca)	1.520	1.600	1.555		+
Pereira, Mercasa	1.550	1.640	1.587		+	Pereira, Mercasa	1.450	1.575	1.498		+
Santa Marta (Magdalena)	1.520	1.680	1.600		+	Popayán, Plaza de mercado del barrio Bolívar	1.560	1.600	1.580		-
Sincelejo, Nuevo Mercado	1.289	1.333	1.300		=	Santa Marta (Magdalena)	1.600	1.700	1.670		=
Tuluá (Valle del Cauca)	1.560	1.700	1.647		-	Sincelejo, Nuevo Mercado	1.511	1.556	1.533		=
Maíz blanco cáscara						Tuluá (Valle del Cauca)	1.480	1.640	1.560		+
Medellín, Central Mayorista de Antioquia	1.350	1.400	1.375		+	Tunja, Complejo de Servicios del Sur	1.840	1.888	1.856		=
Maíz blanco retrillado						Valledupar, Mercado Nuevo	1.600	1.600	1.600		=
Cartago (Valle del Cauca)	1.500	1.560	1.530		+	Villavicencio, CAV	1.410	1.630	1.493		+
Maíz blanco trillado						Maíz pira					
Armenia, Mercar	1.400	1.440	1.420		+	Bogotá, D.C., Corabastos	2.320	2.360	2.335		+
Barranquilla, Barranquillita	1.600	1.678	1.641		-	Bogotá, D.C., Paloquemao	2.720	2.800	2.773		-
Barranquilla, Granabastos	1.450	1.500	1.488		=	Bogotá, D.C., Plaza España	2.400	2.560	2.453		+
Bogotá, D.C., Corabastos	1.570	1.600	1.588		+	Bucaramanga, Centroabastos	2.320	2.500	2.407		+
Bogotá, D.C., Paloquemao	1.920	2.000	1.947		+	Bucaramanga, Mercados del centro	2.360	2.500	2.430		=
Bogotá, D.C., Plaza España	1.920	2.000	1.947		+	Cúcuta, Cenabastos	2.240	2.500	2.353		-
Cali, La Floresta	1.560	1.600	1.587		=	Cúcuta, La Nueva Sexta	2.240	2.320	2.267		-
Cali, Santa Helena	1.500	1.600	1.553		=	Medellín, Central Mayorista de Antioquia	2.360	2.504	2.416		=
Cali, Siloé	1.600	1.600	1.600		+	Medellín, Plaza Minorista "José María Villa"	2.560	2.800	2.660		+
Cartagena, Bazurto	1.800	2.025	1.900		+	Montería, Mercado del Sur	2.500	3.000	2.825		=
Cartago (Valle del Cauca)	1.440	1.480	1.460		+	Villavicencio, CAV	2.452	2.783	2.670		+

TENDENCIAS

---	-	+	+++
Variación mayor al -20 %	Variación entre 0 % y -10 %	Variación entre 0 % y 10 %	Variación mayor al 20 %
--	=	++	n. d.
Variación entre -10 % y -20 %	Variación igual a 0 %	Variación entre 10 % y 20 %	No determinado

Cuadro 6. Mercados mayoristas. Precios de venta de huevos y lácteos 2019 (30 de noviembre al 6 de diciembre)

Productos y mercados	Pesos por kilogramo				Tendencia	Productos y mercados	Pesos por kilogramo				Tendencia
	Mínimo	Máximo	Medio				Mínimo	Máximo	Medio		
Huevo blanco A						Huevo rojo AA					
Buenaventura (Valle del Cauca)	333	350	344	=		Armenia, Mercar	295	310	302	=	
Cartago (Valle del Cauca)	283	290	287	+		Bogotá, D.C., Corabastos	290	300	293	+	
Manizales, Centro Galerías	290	310	295	=		Bogotá, D.C., Paloquemao	290	300	297	+	
Medellín, Central Mayorista de Antioquia	280	300	290	=		Bogotá, D.C., Plaza Las Flores	300	330	315	-	
Medellín, Plaza Minorista "José María Villa"	276	300	284	=		Bucaramanga, Centroabastos	270	280	275	+	
Pereira, La 41	267	267	267	=		Cali, Galería Alameda	317	323	321	=	
						Cali, La Floresta	310	317	314	=	
Huevo blanco AA						Cali, Santa Helena	310	317	315	=	
Cartago (Valle del Cauca)	295	300	297	+		Cali, Siloé	310	317	312	-	
Manizales, Centro Galerías	300	320	305	=		Cartagena, Bazurto	300	303	301	=	
Medellín, Central Mayorista de Antioquia	325	335	329	+		Cartago (Valle del Cauca)	295	300	298	+	
Medellín, Plaza Minorista "José María Villa"	296	300	298	-		Cúcuta, Cenabastos	260	275	267	+	
Pereira, La 41	300	300	300	=		Ibagué, Plaza La 21	300	317	304	-	
						Medellín, Central Mayorista de Antioquia	325	335	329	+	
Huevo blanco B						Medellín, Plaza Minorista "José María Villa"	296	300	298	-	
Cartago (Valle del Cauca)	260	263	262	+		Montería, Mercado del Sur	280	287	283	-	
Medellín, Central Mayorista de Antioquia	250	270	260	=		Neiva, Surabastos	280	300	290	-	
Medellín, Plaza Minorista "José María Villa"	257	268	264	-		Palmira (Valle del Cauca)	320	333	328	+	
Pereira, La 41	247	250	248	=		Pamplona (Norte de Santander)	278	283	280	+	
						Pasto, El Potrerillo	277	283	281	+	
Huevo blanco extra						Popayán, Plaza de mercado del barrio Bolívar	310	313	312	-	
Manizales, Centro Galerías	330	340	338	=		Sincelejo, Nuevo Mercado	277	277	277	-	
Medellín, Central Mayorista de Antioquia	360	370	363	-		Tuluá (Valle del Cauca)	280	290	284	+	
Medellín, Plaza Minorista "José María Villa"	360	366	362	-		Valledupar, Mercado Nuevo	267	267	267	=	
Pereira, La 41	347	350	348	=		Villavicencio, CAV	260	283	267	+	
Huevo rojo A						Huevo rojo B					
Armenia, Mercar	275	290	282	=		Armenia, Mercar	245	250	248	=	
Bogotá, D.C., Corabastos	260	270	263	+		Bogotá, D.C., Corabastos	250	260	253	=	
Bogotá, D.C., Paloquemao	270	280	277	+		Bogotá, D.C., Paloquemao	250	250	250	=	
Bogotá, D.C., Plaza Las Flores	280	290	285	+		Bogotá, D.C., Plaza Las Flores	240	260	253	-	
Bucaramanga, Centroabastos	240	250	245	+		Bucaramanga, Centroabastos	230	240	235	+	
Cali, Santa Helena	267	283	278	=		Ibagué, Plaza La 21	260	267	263	-	
Cali, Siloé	277	283	279	-		Medellín, Central Mayorista de Antioquia	250	270	260	=	
Cartagena, Bazurto	260	267	262	-		Medellín, Plaza Minorista "José María Villa"	257	268	264	-	
Cartago (Valle del Cauca)	283	290	287	+		Montería, Mercado del Sur	247	257	253	-	
Cúcuta, Cenabastos	250	258	253	=		Neiva, Surabastos	240	250	245	=	
Ibagué, Plaza La 21	283	283	283	-		Sincelejo, Nuevo Mercado	250	250	250	=	
Medellín, Central Mayorista de Antioquia	280	300	290	=		Villavicencio, CAV	225	230	228	-	
Medellín, Plaza Minorista "José María Villa"	276	300	284	=							
Montería, Mercado del Sur	253	260	257	-		Huevo rojo extra					
Neiva, Surabastos	260	280	270	=		Armenia, Mercar	330	340	337	=	
Pamplona (Norte de Santander)	258	261	260	=		Bogotá, D.C., Corabastos	360	360	360	+	
Pasto, El Potrerillo	260	267	263	=		Bogotá, D.C., Paloquemao	350	350	350	+	
Popayán, Plaza de mercado del barrio Bolívar	283	287	286	-		Bogotá, D.C., Plaza Las Flores	360	380	373	-	
Sincelejo, Nuevo Mercado	260	270	264	-		Cali, Galería Alameda	343	350	348	-	
Tuluá (Valle del Cauca)	257	263	260	-		Cali, La Floresta	333	343	340	=	
Valledupar, Mercado Nuevo	260	263	261	=		Cali, Siloé	333	350	339	-	
Villavicencio, CAV	240	250	248	+		Cúcuta, Cenabastos	275	300	285	-	
						Ibagué, Plaza La 21	340	367	352	-	

Cuadro 6. Mercados mayoristas. Precios de venta de huevos y lácteos (continuación)
2019 (30 de noviembre al 6 de diciembre)

Productos y mercados	Pesos por kilogramo				Tendencia	Productos y mercados	Pesos por kilogramo				Tendencia
	Mínimo	Máximo	Medio				Mínimo	Máximo	Medio		
Huevo rojo extra (continuación)						Queso campesino (continuación)					
Medellín, Central Mayorista de Antioquia	360	370	363	-		Medellín, Central Mayorista de Antioquia	12.000	13.200	12.350	=	
Medellín, Plaza Minorista "José María Villa"	360	366	362	-		Montería, Mercado del Sur	10.000	11.000	10.250	-	
Neiva, Surabastos	310	350	330	+		Palmira (Valle del Cauca)	11.000	12.000	11.625	+	
Palmira (Valle del Cauca)	367	387	374	+		Tuluá (Valle del Cauca)	9.200	10.400	9.800	+	
Pasto, El Potrerillo	300	317	308	=		Villavicencio, CAV	8.000	10.000	9.250	+	
Villavicencio, CAV	300	320	305	=							
Leche en polvo						Queso Caquetá					
Armenia, Mercar	19.180	25.972	21.483	+		Cali, Galería Alameda	12.000	13.000	12.500	=	
Barranquilla, Barranquillita	22.713	23.343	23.009	=		Cali, La Floresta	12.500	13.000	12.667	=	
Barranquilla, Granabastos	22.743	23.003	22.882	+		Cali, Santa Helena	12.000	13.000	12.375	=	
Bogotá, D.C., Corabastos	23.264	23.611	23.477	-		Cali, Siloé	12.500	13.000	12.667	+	
Bucaramanga, Centroabastos	23.958	25.608	24.797	+		Palmira (Valle del Cauca)	13.500	14.000	13.875	+	
Bucaramanga, Mercados del centro	26.302	27.344	26.823	=		Popayán, Plaza de mercado del barrio Bolívar	12.200	12.400	12.300	+	
Buenaventura (Valle del Cauca)	19.904	26.389	23.017	-		Tuluá (Valle del Cauca)	12.600	13.000	12.867	=	
Cali, La Floresta	20.526	25.174	22.792	+		Queso costeño					
Cali, Santa Helena	20.000	24.653	22.415	+		Armenia, Mercar	11.040	11.360	11.200	-	
Cali, Siloé	20.263	24.826	22.589	+		Barranquilla, Barranquillita	11.000	11.500	11.125	+	
Cartagena, Bazurto	25.347	25.521	25.434	+		Barranquilla, Granabastos	10.800	11.000	10.933	-	
Cartago (Valle del Cauca)	18.684	25.521	22.305	-		Bogotá, D.C., Corabastos	12.600	13.000	12.850	-	
Medellín, Central Mayorista de Antioquia	16.167	16.208	16.177	=		Bogotá, D.C., Paloquemao	13.000	13.800	13.467	-	
Palmira (Valle del Cauca)	19.868	24.653	22.331	+		Bogotá, D.C., Plaza España	13.600	14.000	13.800	+	
Pamplona (Norte de Santander)	15.370	15.556	15.463	+		Bogotá, D.C., Plaza Las Flores	14.400	14.800	14.467	-	
Pasto, El Potrerillo	19.737	20.000	19.868	=		Bucaramanga, Mercados del centro	12.000	14.000	12.750	-	
Pereira, Mercasa	25.608	25.861	25.734	=		Buenaventura (Valle del Cauca)	16.000	17.000	16.667	=	
Popayán, Plaza de mercado del barrio Bolívar	19.825	22.726	21.290	=		Cali, Galería Alameda	12.000	13.000	12.500	=	
Sincelejo, Nuevo Mercado	23.438	25.217	24.327	=		Cali, La Floresta	12.500	13.000	12.667	=	
Tuluá (Valle del Cauca)	19.737	25.469	22.514	=		Cali, Santa Helena	12.000	13.000	12.375	=	
Valledupar, Mercado Nuevo	20.833	21.701	21.267	=		Cali, Siloé	12.500	13.000	12.667	+	
Villavicencio, CAV	26.519	27.005	26.762	+		Cartagena, Bazurto	11.500	11.700	11.600	-	
Queso campesino						Cartago (Valle del Cauca)	13.280	13.800	13.540	-	
Armenia, Mercar	12.000	13.000	12.500	=		Cúcuta, Cenabastos	12.500	14.000	13.167	+	
Bogotá, D.C., Corabastos	8.600	9.000	8.850	+		Manizales, Centro Galerías	13.600	13.600	13.600	=	
Bogotá, D.C., Paloquemao	9.000	9.200	9.067	+		Medellín, Central Mayorista de Antioquia	13.800	15.000	14.325	=	
Bogotá, D.C., Plaza España	8.800	9.000	8.933	+		Medellín, Plaza Minorista "José María Villa"	13.000	13.500	13.375	+	
Bogotá, D.C., Plaza Las Flores	8.000	8.600	8.300	-		Montería, Mercado del Sur	11.000	12.000	11.250	-	
Bucaramanga, Mercados del centro	10.000	11.000	10.250	=		Palmira (Valle del Cauca)	13.500	14.000	13.875	+	
Cali, Galería Alameda	11.000	11.500	11.167	=		Santa Marta (Magdalena)	12.800	13.000	12.933	=	
Cali, La Floresta	11.000	12.000	11.500	=		Sincelejo, Nuevo Mercado	11.400	11.600	11.550	+	
Cali, Santa Helena	11.000	11.700	11.300	=		Valledupar, Mercado Nuevo	12.000	12.500	12.167	=	
Cali, Siloé	11.000	11.500	11.333	-		Villavicencio, CAV	12.000	13.000	12.333	+	
Cúcuta, Cenabastos	11.000	12.000	11.333	-		Queso cuajada					
Florencia (Caquetá)	11.600	11.600	11.600	+		Armenia, Mercar	8.600	9.000	8.767	=	
Ibagué, Plaza La 21	8.400	9.000	8.700	+		Bogotá, D.C., Corabastos	9.500	9.800	9.675	+	
Manizales, Centro Galerías	8.400	8.600	8.467	=		Bogotá, D.C., Paloquemao	9.000	9.000	9.000	=	

Cuadro 6. Mercados mayoristas. Precios de venta de huevos y lácteos (conclusión)
2019 (30 de noviembre al 6 de diciembre)

Productos y mercados	Pesos por kilogramo				Tendencia	Productos y mercados	Pesos por kilogramo				Tendencia
	Mínimo	Máximo	Medio	Precios			Mínimo	Máximo	Medio	Precios	
Queso cuajada (continuación)						Queso doble crema (continuación)					
Bogotá, D.C., Plaza Las Flores	8.400	8.800	8.533		+	Bogotá, D.C., Paloquemao	10.400	10.800	10.667		-
Bucaramanga, Mercados del centro	10.000	10.000	10.000		=	Bogotá, D.C., Plaza España	10.400	10.800	10.667		+
Buenaventura (Valle del Cauca)	10.000	10.600	10.200		=	Bogotá, D.C., Plaza Las Flores	10.400	11.200	10.667		-
Cali, Galería Alameda	8.000	8.200	8.067		=	Bucaramanga, Mercados del centro	11.000	12.000	11.750		=
Cali, La Floresta	8.000	8.000	8.000		+	Buenaventura (Valle del Cauca)	12.000	12.000	12.000		=
Cali, Santa Helena	8.000	8.200	8.050		=	Cali, Galería Alameda	11.000	12.000	11.500		=
Cali, Siloé	8.000	8.000	8.000		+	Cali, La Floresta	12.000	12.500	12.167		=
Cartago (Valle del Cauca)	8.400	8.800	8.600		+	Cali, Santa Helena	11.000	12.000	11.625		=
Cúcuta, Cenabastos	9.000	10.000	9.667		-	Cali, Siloé	11.500	12.000	11.667		+
Medellín, Central Mayorista de Antioquia	10.000	11.000	10.450		=	Cúcuta, Cenabastos	9.900	10.800	10.260		-
Medellín, Plaza Minorista "José María Villa"	9.000	9.500	9.125		+	Florencia (Caquetá)	10.400	10.800	10.600		+
Palmira (Valle del Cauca)	8.000	9.000	8.300		-	Ibagué, Plaza La 21	11.000	12.000	11.650		-
Popayán, Plaza de mercado del barrio Bolívar	8.000	8.300	8.100		-	Medellín, Central Mayorista de Antioquia	11.200	12.400	11.700		=
Tuluá (Valle del Cauca)	8.000	8.400	8.200		=	Palmira (Valle del Cauca)	12.000	12.000	12.000		+
Villavicencio, CAV	10.600	11.000	10.700		-	Popayán, Plaza de mercado del barrio Bolívar	12.000	12.000	12.000		=
Queso doble crema						Tuluá (Valle del Cauca)	12.000	12.400	12.133		=
Armenia, Mercar	11.000	11.500	11.167		=	Villavicencio, CAV	11.200	11.200	11.200		=
Bogotá, D.C., Corabastos	10.800	11.200	11.000		+						

TENDENCIAS

---	-	+	+++
Variación mayor al -20 %	Variación entre 0 % y -10 %	Variación entre 0 % y 10 %	Variación mayor al 20 %
--	=	++	n. d.
Variación entre -10 % y -20 %	Variación igual a 0 %	Variación entre 10 % y 20 %	No determinado

Cuadro 7. Mercados mayoristas. Precios de venta de carnes 2019 (30 de noviembre al 6 de diciembre)

Productos y mercados	Pesos por kilogramo				Tendencia	Productos y mercados	Pesos por kilogramo				Tendencia
	Mínimo	Máximo	Medio				Mínimo	Máximo	Medio		
Alas de pollo con costillar						Carne de cerdo, brazo sin hueso					
Armenia, Mercar	6.800	7.000	6.933	+		Barranquilla, Barranquillita	11.000	13.000	12.000	=	
Barranquilla, Barranquillita	4.300	4.400	4.375	+		Bogotá, D.C., Frigorífico Ble Ltda.	10.500	11.500	10.833	-	
Barranquilla, Granabastos	4.400	4.400	4.400	+		Bogotá, D.C., Frigorífico Guadalupe	10.000	11.000	10.433	+	
Bogotá, D.C., Frigorífico Ble Ltda.	4.500	5.000	4.850	+		Bogotá, D.C., Paloquemao	11.000	12.000	11.333	+	
Bogotá, D.C., Frigorífico Guadalupe	3.600	3.800	3.767	-		Bogotá, D.C., Plaza Las Flores	11.200	11.400	11.333	+	
Bogotá, D.C., Plaza Las Flores	3.600	3.900	3.783	-		Buenaventura (Valle del Cauca)	14.000	14.000	14.000	=	
Bucaramanga, Frigoríficos	5.000	5.250	5.125	=		Cali, Santa Helena	9.800	11.500	10.500	+	
Buenaventura (Valle del Cauca)	5.000	5.600	5.400	=		Cartagena, Bazurto	12.800	13.000	12.900	=	
Cali, Galería Alameda	4.400	4.600	4.467	=		Ibagué, Plaza La 21	10.600	11.000	10.750	-	
Cali, Santa Helena	4.400	4.600	4.525	+		Malambo (Atlántico), Carnes y carnes	11.000	11.000	11.000	=	
Cartagena, Bazurto	4.200	4.600	4.367	-		Medellín, Central Mayorista de Antioquia	11.500	12.000	11.750	=	
Florencia (Caquetá)	5.500	5.600	5.550	+		Montería, Mercado del Sur	11.000	12.000	11.375	=	
Ibagué, Plaza La 21	4.600	4.800	4.733	-		Palmira (Valle del Cauca)	10.500	11.500	11.000	+	
Montería, Mercado del Sur	4.000	4.500	4.325	+		Pasto, El Potrerillo	14.000	15.000	14.333	=	
Neiva, Surabastos	4.200	4.400	4.350	+		Pereira, La 41	12.000	13.000	12.667	=	
Palmira (Valle del Cauca)	4.900	5.200	5.075	-		Popayán, Plaza de mercado del barrio Bolívar	11.000	11.000	11.000	=	
Santa Marta (Magdalena)	4.700	4.800	4.767	=		Sincelejo, Nuevo Mercado	11.000	12.000	11.750	=	
Sincelejo, Nuevo Mercado	4.200	4.200	4.200	=		Tuluá (Valle del Cauca)	11.000	12.000	11.500	-	
Tuluá (Valle del Cauca)	5.400	5.800	5.533	-		Valledupar, Mercado Nuevo	12.000	13.000	12.667	=	
Valledupar, Mercado Nuevo	4.400	4.800	4.600	=		Villavicencio, CAV	11.000	11.000	11.000	=	
Villavicencio, CAV	4.400	4.600	4.550	=		Yopal (Casanare)	12.000	12.000	12.000	=	
Alas de pollo sin costillar						Carne de cerdo, cabeza de lomo					
Arauca (Arauca)	5.800	6.200	6.000	=		Bogotá, D.C., Frigorífico Ble Ltda.	10.500	11.000	10.800	-	
Bogotá, D.C., Corabastos	5.400	6.000	5.733	-		Bogotá, D.C., Frigorífico Guadalupe	10.500	11.000	10.767	+	
Bogotá, D.C., Frigorífico Ble Ltda.	6.000	6.000	6.000	-		Bogotá, D.C., Paloquemao	11.000	12.000	11.467	+	
Bogotá, D.C., Frigorífico Guadalupe	6.200	6.800	6.500	+		Bogotá, D.C., Plaza Las Flores	11.600	11.800	11.767	+	
Bogotá, D.C., Paloquemao	7.000	7.400	7.133	-		Cúcuta, Cenabastos	12.000	13.000	12.667	+	
Bogotá, D.C., Plaza Las Flores	6.000	6.200	6.067	-		Cúcuta, La Nueva Sexta	12.000	13.000	12.333	-	
Bucaramanga, Frigoríficos	7.000	7.000	7.000	=		Ibagué, Plaza La 21	10.600	11.000	10.800	-	
Cúcuta, Cenabastos	5.000	5.233	5.144	-		Villavicencio, CAV	11.000	11.000	11.000	=	
Medellín, Central Mayorista de Antioquia	6.000	7.000	6.500	=		Yopal (Casanare)	12.000	12.000	12.000	=	
Medellín, Plaza Minorista "José María Villa"	5.500	5.800	5.700	+							
Carne de cerdo, brazo con hueso						Carne de cerdo, costilla					
Barranquilla, Barranquillita	10.000	10.000	10.000	=		Barranquilla, Barranquillita	10.000	11.000	10.333	=	
Bogotá, D.C., Frigorífico Ble Ltda.	10.000	10.500	10.367	+		Bogotá, D.C., Frigorífico Ble Ltda.	11.000	12.000	11.250	-	
Bogotá, D.C., Frigorífico Guadalupe	9.000	10.000	9.583	+		Bogotá, D.C., Frigorífico Guadalupe	11.000	11.000	11.000	=	
Bogotá, D.C., Paloquemao	10.000	11.000	10.333	+		Bogotá, D.C., Paloquemao	11.600	12.000	11.867	+	
Bogotá, D.C., Plaza Las Flores	10.400	10.600	10.567	+		Bogotá, D.C., Plaza Las Flores	11.600	11.800	11.700	+	
Cartagena, Bazurto	9.600	9.800	9.700	=		Buenaventura (Valle del Cauca)	14.000	14.000	14.000	=	
Cúcuta, Cenabastos	11.000	11.500	11.167	-		Cali, Santa Helena	9.000	9.800	9.500	=	
Malambo (Atlántico), Carnes y carnes	10.000	10.000	10.000	=		Cartagena, Bazurto	9.600	9.800	9.700	=	
Montería, Mercado del Sur	9.000	9.500	9.275	=		Cúcuta, Cenabastos	12.000	13.000	12.333	=	
Sincelejo, Nuevo Mercado	8.000	8.000	8.000	=		Cúcuta, La Nueva Sexta	12.000	13.000	12.333	=	
Valledupar, Mercado Nuevo	11.000	12.000	11.667	=		Florencia (Caquetá)	15.000	15.000	15.000	=	
						Ibagué, Plaza La 21	11.000	13.900	12.375	=	

Cuadro 7. Mercados mayoristas. Precios de venta de carnes (continuación)
2019 (30 de noviembre al 6 de diciembre)

Productos y mercados	Pesos por kilogramo				Tendencia	Productos y mercados	Pesos por kilogramo				Tendencia
	Mínimo	Máximo	Medio				Mínimo	Máximo	Medio		
Carne de cerdo, pernil sin hueso (continuación)						Carne de res, bola de brazo					
Cúcuta, La Nueva Sexta	12.000	13.000	12.500		+	Barranquilla, Barranquillita	14.000	14.700	14.350		-
Ibagué, Plaza La 21	10.800	12.000	11.625		-	Barranquilla, Granabastos	14.500	15.000	14.800		-
Malambo (Atlántico), Carnes y carnes	13.600	13.600	13.600		=	Bogotá, D.C., Paloquemao	17.000	17.600	17.400		+
Manizales, Centro Galerías	11.000	13.000	12.000		=	Bucaramanga, Frigoríficos	19.600	20.670	20.135		=
Medellín, Central Mayorista de Antioquia	13.300	14.800	14.175		+	Buenaventura (Valle del Cauca)	17.000	18.000	17.667		=
Medellín, Plaza Minorista "José María Villa"	13.500	15.800	14.325		-	Cali, Santa Helena	15.000	16.000	15.575		=
Montería, Mercado del Sur	12.000	13.000	12.350		=	Cartagena, Bazurto	15.000	16.500	15.500		-
Palmira (Valle del Cauca)	11.000	12.500	11.750		+	Cúcuta, Cenabastos	13.000	14.000	13.333		=
Pasto, El Potrerillo	15.000	16.000	15.333		-	Cúcuta, La Nueva Sexta	13.000	14.000	13.667		+
Pereira, La 41	13.000	14.000	13.667		=	Ibagué, Plaza La 21	14.000	16.900	15.225		-
Popayán, Plaza de mercado del barrio Bolívar	12.000	12.000	12.000		=	Malambo (Atlántico), Carnes y carnes	17.100	17.100	17.100		+
Sincelejo, Nuevo Mercado	11.000	12.000	11.750		=	Manizales, Centro Galerías	14.000	16.000	15.000		=
Tuluá (Valle del Cauca)	12.700	14.000	13.233		-	Medellín, Central Mayorista de Antioquia	19.800	21.800	20.850		=
Tunja, Complejo de Servicios del Sur	12.000	12.000	12.000		=	Montería, Mercado del Sur	13.700	14.000	13.875		=
Villavicencio, CAV	12.000	12.000	12.000		+	Palmira (Valle del Cauca)	16.000	17.000	16.550		+
Yopal (Casanare)	12.000	12.000	12.000		=	Pasto, El Potrerillo	15.000	16.000	15.333		+
						Pereira, La 41	17.000	17.000	17.000		+
						Popayán, Plaza de mercado del barrio Bolívar	15.600	15.800	15.733		-
						Sincelejo, Nuevo Mercado	15.000	15.000	15.000		=
						Tuluá (Valle del Cauca)	17.400	18.000	17.800		=
						Valledupar, Mercado Nuevo	16.000	17.000	16.667		=
Carne de cerdo, tocina plancha											
Manizales, Centro Galerías	11.000	12.000	11.333		=						
Carne de cerdo, tocino barriga						Carne de res, bola de pierna					
Bogotá, D.C., Frigorífico Ble Ltda.	10.500	11.000	10.833		+	Barranquilla, Barranquillita	16.000	16.000	16.000		=
Bogotá, D.C., Frigorífico Guadalupe	9.600	10.000	9.867		+	Barranquilla, Granabastos	16.500	17.000	16.775		+
Bogotá, D.C., Plaza Las Flores	9.000	9.200	9.033		-	Bogotá, D.C., Frigorífico Ble Ltda.	14.500	15.000	14.783		-
Florencia (Caquetá)	10.000	10.000	10.000		=	Bogotá, D.C., Frigorífico Guadalupe	14.500	15.000	14.650		-
Ibagué, Plaza La 21	6.900	8.000	7.450		-	Bogotá, D.C., Paloquemao	17.000	17.600	17.400		+
Medellín, Central Mayorista de Antioquia	13.600	14.600	14.100		=	Bucaramanga, Frigoríficos	20.750	20.750	20.750		+
Medellín, Plaza Minorista "José María Villa"	13.000	14.900	13.925		-	Buenaventura (Valle del Cauca)	17.000	18.000	17.667		=
Neiva, Surabastos	6.000	6.000	6.000		=	Cali, Santa Helena	15.000	16.000	15.625		=
Palmira (Valle del Cauca)	9.600	10.000	9.850		-	Cartagena, Bazurto	15.000	16.500	15.500		-
Pasto, El Potrerillo	6.000	6.000	6.000		=	Cúcuta, Cenabastos	13.000	14.000	13.667		+
Pereira, La 41	12.000	12.000	12.000		=	Cúcuta, La Nueva Sexta	14.000	15.000	14.667		+
Popayán, Plaza de mercado del barrio Bolívar	7.400	7.400	7.400		-	Florencia (Caquetá)	16.000	16.000	16.000		=
Tunja, Complejo de Servicios del Sur	8.000	8.500	8.167		-	Ibagué, Plaza La 21	14.400	15.900	15.075		=
						Malambo (Atlántico), Carnes y carnes	17.100	17.100	17.100		+
						Manizales, Centro Galerías	16.000	17.000	16.333		=
						Medellín, Central Mayorista de Antioquia	18.800	21.800	19.800		=
						Medellín, Plaza Minorista "José María Villa"	18.990	19.500	19.123		+
						Montería, Mercado del Sur	14.400	14.600	14.500		=
						Neiva, Surabastos	14.000	14.000	14.000		=
						Palmira (Valle del Cauca)	16.000	17.000	16.625		+
						Pasto, El Potrerillo	15.000	16.000	15.333		=
						Pereira, La 41	17.000	17.000	17.000		=
						Popayán, Plaza de mercado del barrio Bolívar	15.600	15.800	15.733		-
						Sincelejo, Nuevo Mercado	15.000	15.000	15.000		=
						Tuluá (Valle del Cauca)	17.900	18.200	18.033		+
						Valledupar, Mercado Nuevo	16.000	17.000	16.667		=

Cuadro 7. Mercados mayoristas. Precios de venta de carnes (continuación)
2019 (30 de noviembre al 6 de diciembre)

Productos y mercados	Pesos por kilogramo				Tendencia	Productos y mercados	Pesos por kilogramo				Tendencia
	Mínimo	Máximo	Medio				Mínimo	Máximo	Medio		
Carne de res, bola de pierna (continuación)						Carne de res, centro de pierna					
Villavicencio, CAV	14.000	14.000	14.000		=	Barranquilla, Barranquillita	15.800	16.000	15.950		=
Yopal (Casanare)	14.000	14.000	14.000		=	Barranquilla, Granabastos	14.800	15.000	14.925		-
Carne de res, bota						Bogotá, D.C., Frigorífico Ble Ltda.	14.500	15.000	14.767		-
Barranquilla, Barranquillita	16.000	16.800	16.325		-	Bogotá, D.C., Frigorífico Guadalupe	14.500	15.000	14.800		-
Barranquilla, Granabastos	16.500	17.000	16.775		+	Bogotá, D.C., Paloquemao	17.000	17.600	17.400		+
Bogotá, D.C., Frigorífico Ble Ltda.	14.500	15.000	14.783		-	Bucaramanga, Frigoríficos	20.670	21.200	20.935		-
Bogotá, D.C., Frigorífico Guadalupe	14.500	15.000	14.633		-	Cartagena, Bazurto	15.000	16.500	15.500		-
Bogotá, D.C., Paloquemao	17.000	17.600	17.400		+	Cúcuta, Cenabastos	13.000	14.000	13.667		+
Bucaramanga, Frigoríficos	18.500	18.500	18.500		=	Cúcuta, La Nueva Sexta	14.000	15.000	14.333		+
Cartagena, Bazurto	15.400	15.800	15.600		+	Ibagué, Plaza La 21	14.800	16.900	15.425		=
Cúcuta, Cenabastos	14.000	14.000	14.000		=	Malambo (Atlántico), Carnes y carnes	16.000	16.000	16.000		=
Ibagué, Plaza La 21	14.000	15.900	14.975		-	Manizales, Centro Galerías	17.000	17.000	17.000		=
Malambo (Atlántico), Carnes y carnes	17.100	17.100	17.100		+	Medellín, Central Mayorista de Antioquia	19.200	21.800	20.000		=
Manizales, Centro Galerías	15.000	16.000	15.333		=	Medellín, Plaza Minorista "José María Villa"	18.900	19.500	19.098		+
Medellín, Central Mayorista de Antioquia	18.000	19.400	18.400		=	Montería, Mercado del Sur	14.000	14.400	14.100		=
Medellín, Plaza Minorista "José María Villa"	18.500	19.000	18.775		+	Pereira, La 41	17.000	17.000	17.000		=
Montería, Mercado del Sur	14.000	14.000	14.000		=	Sincelejo, Nuevo Mercado	15.000	15.000	15.000		=
Sincelejo, Nuevo Mercado	15.000	15.000	15.000		=	Valledupar, Mercado Nuevo	16.000	17.000	16.667		=
Valledupar, Mercado Nuevo	16.000	17.000	16.667		=	Villavicencio, CAV	14.000	14.000	14.000		=
Villavicencio, CAV	14.000	14.000	14.000		=	Yopal (Casanare)	14.000	14.000	14.000		=
Yopal (Casanare)	14.000	14.000	14.000		=	Carne de res, chatas					
Carne de res, cadera						Barranquilla, Barranquillita	17.000	17.800	17.500		-
Barranquilla, Barranquillita	15.500	16.200	15.825		-	Barranquilla, Granabastos	17.200	17.500	17.350		-
Barranquilla, Granabastos	16.800	17.200	16.975		+	Bogotá, D.C., Frigorífico Ble Ltda.	18.000	19.000	18.583		+
Bogotá, D.C., Frigorífico Ble Ltda.	14.500	15.000	14.783		-	Bogotá, D.C., Frigorífico Guadalupe	18.000	18.500	18.167		+
Bogotá, D.C., Frigorífico Guadalupe	14.500	15.200	14.850		-	Bogotá, D.C., Paloquemao	20.000	22.000	21.000		+
Bogotá, D.C., Paloquemao	17.000	17.600	17.400		+	Bucaramanga, Frigoríficos	29.900	30.600	30.250		=
Bucaramanga, Frigoríficos	20.670	22.650	21.660		+	Cali, Santa Helena	18.000	20.000	18.875		+
Buenaventura (Valle del Cauca)	17.000	18.000	17.667		=	Cartagena, Bazurto	15.000	17.000	15.667		-
Cali, Santa Helena	15.800	17.000	16.325		=	Cúcuta, Cenabastos	16.000	18.000	17.000		-
Cartagena, Bazurto	15.000	16.500	15.500		-	Cúcuta, La Nueva Sexta	17.000	18.000	17.333		=
Cúcuta, Cenabastos	13.000	14.000	13.667		-	Ibagué, Plaza La 21	17.000	19.900	17.975		=
Ibagué, Plaza La 21	14.400	16.900	15.325		=	Malambo (Atlántico), Carnes y carnes	21.500	21.500	21.500		=
Malambo (Atlántico), Carnes y carnes	17.100	17.100	17.100		+	Medellín, Central Mayorista de Antioquia	28.000	32.400	29.900		+
Manizales, Centro Galerías	15.000	17.000	16.000		=	Medellín, Plaza Minorista "José María Villa"	28.000	29.500	28.625		+
Medellín, Central Mayorista de Antioquia	19.000	21.800	19.850		=	Montería, Mercado del Sur	16.800	17.200	17.000		+
Medellín, Plaza Minorista "José María Villa"	18.900	19.000	18.973		-	Palmira (Valle del Cauca)	18.000	19.000	18.750		+
Montería, Mercado del Sur	14.000	15.000	14.250		=	Pasto, El Potrerillo	15.000	16.000	15.333		=
Palmira (Valle del Cauca)	15.800	17.000	16.325		+	Pereira, La 41	19.000	20.000	19.667		=
Pasto, El Potrerillo	15.000	16.000	15.333		=	Popayán, Plaza de mercado del barrio Bolívar	16.400	16.400	16.400		-
Pereira, La 41	17.000	17.000	17.000		=	Bolívar					
Popayán, Plaza de mercado del barrio Bolívar	16.200	16.200	16.200		-	Sincelejo, Nuevo Mercado	15.000	15.000	15.000		=
Sincelejo, Nuevo Mercado	15.000	15.000	15.000		=	Tuluá (Valle del Cauca)	20.000	22.000	21.333		=
Tuluá (Valle del Cauca)	17.300	18.000	17.767		-	Valledupar, Mercado Nuevo	18.000	18.000	18.000		=
Valledupar, Mercado Nuevo	16.000	17.000	16.667		=	Villavicencio, CAV	15.000	15.000	15.000		=
Villavicencio, CAV	14.000	14.000	14.000		=	Yopal (Casanare)	14.000	14.000	14.000		=
Yopal (Casanare)	14.000	14.000	14.000		=	Carne de res, cogote					
						Bogotá, D.C., Frigorífico Ble Ltda.	11.000	12.000	11.583		=
						Bogotá, D.C., Frigorífico Guadalupe	11.000	11.500	11.167		+

Cuadro 7. Mercados mayoristas. Precios de venta de carnes (continuación)
2019 (30 de noviembre al 6 de diciembre)

Productos y mercados	Pesos por kilogramo				Tendencia	Productos y mercados	Pesos por kilogramo				Tendencia
	Mínimo	Máximo	Medio				Mínimo	Máximo	Medio		
Carne de res, cogote (continuación)						Carne de res, falda (continuación)					
Bogotá, D.C., Paloquemao	12.000	12.000	12.000		+	Cúcuta, Cenabastos	12.000	13.000	12.667		+
Bucaramanga, Frigoríficos	15.400	15.900	15.650		=	Cúcuta, La Nueva Sexta	12.500	13.000	12.833		-
Ibagué, Plaza La 21	9.400	10.000	9.725		-	Ibagué, Plaza La 21	11.000	12.400	11.825		-
Manizales, Centro Galerías	11.000	13.000	11.667		=	Malambo (Atlántico), Carnes y carnes	13.600	13.600	13.600		+
Montería, Mercado del Sur	12.000	13.000	12.250		=	Manizales, Centro Galerías	10.000	10.000	10.000		=
Pereira, La 41	12.000	13.000	12.333		=	Medellín, Central Mayorista de Antioquia	18.000	21.200	19.050		+
						Medellín, Plaza Minorista "José María Villa"	16.000	17.950	17.263		+
						Montería, Mercado del Sur	10.800	12.000	11.200		=
						Palmira (Valle del Cauca)	9.600	10.000	9.850		=
						Pasto, El Potrerillo	12.000	13.000	12.333		=
						Pereira, La 41	12.000	12.000	12.000		=
						Popayán, Plaza de mercado del barrio Bolívar	8.000	8.000	8.000		=
						Tuluá (Valle del Cauca)	9.000	11.000	10.300		+
Carne de res, costilla						Carne de res, lomo de brazo					
Barranquilla, Barranquillita	8.400	8.600	8.500		=	Bogotá, D.C., Paloquemao	15.000	15.000	15.000		-
Bogotá, D.C., Frigorífico Ble Ltda.	11.500	12.000	11.667		-	Cúcuta, Cenabastos	12.000	13.000	12.667		=
Bogotá, D.C., Frigorífico Guadalupe	11.500	11.600	11.517		+	Cúcuta, La Nueva Sexta	12.500	13.000	12.833		-
Bogotá, D.C., Paloquemao	13.000	14.000	13.333		+	Montería, Mercado del Sur	12.000	12.400	12.175		=
Bucaramanga, Frigoríficos	19.700	21.500	20.600		-	Pasto, El Potrerillo	15.000	16.000	15.333		-
Buenaventura (Valle del Cauca)	10.600	11.000	10.867		=	Pereira, La 41	15.000	16.000	15.333		=
Cali, Santa Helena	7.000	8.000	7.375		-	Popayán, Plaza de mercado del barrio Bolívar	15.600	15.800	15.733		-
Cartagena, Bazurto	8.000	9.000	8.667		++	Sincelejo, Nuevo Mercado	11.000	11.000	11.000		=
Cúcuta, Cenabastos	9.000	10.000	9.667		+	Valledupar, Mercado Nuevo	16.000	17.000	16.667		=
Cúcuta, La Nueva Sexta	9.000	10.000	9.667		=						
Ibagué, Plaza La 21	8.400	9.500	8.975		-	Carne de res, lomo fino					
Malambo (Atlántico), Carnes y carnes	9.000	9.000	9.000		=	Barranquilla, Barranquillita	20.000	21.000	20.500		-
Manizales, Centro Galerías	8.000	9.000	8.667		=	Barranquilla, Granabastos	20.000	21.400	20.800		+
Medellín, Central Mayorista de Antioquia	12.800	13.800	13.100		=	Bogotá, D.C., Frigorífico Ble Ltda.	23.000	25.000	24.167		+
Medellín, Plaza Minorista "José María Villa"	9.000	9.500	9.125		+	Bogotá, D.C., Frigorífico Guadalupe	23.000	24.000	23.833		+
Montería, Mercado del Sur	6.000	6.200	6.075		-	Bogotá, D.C., Paloquemao	24.000	26.000	25.000		+
Pasto, El Potrerillo	12.000	13.000	12.333		=	Bucaramanga, Frigoríficos	42.500	43.000	42.750		=
Pereira, La 41	6.000	7.000	6.333		=	Buenaventura (Valle del Cauca)	22.000	22.000	22.000		=
Popayán, Plaza de mercado del barrio Bolívar	8.000	8.000	8.000		=	Cartagena, Bazurto	19.000	22.000	20.500		+
Valledupar, Mercado Nuevo	10.000	10.000	10.000		=	Cúcuta, Cenabastos	16.000	18.000	17.000		-
Villavicencio, CAV	9.000	9.000	9.000		=	Cúcuta, La Nueva Sexta	16.000	18.000	17.000		-
Yopal (Casanare)	9.000	9.000	9.000		=	Ibagué, Plaza La 21	20.500	22.000	21.375		+
						Malambo (Atlántico), Carnes y carnes	26.000	26.000	26.000		=
Carne de res en canal						Medellín, Central Mayorista de Antioquia	37.000	45.800	40.100		=
Arauca (Arauca)	10.000	11.000	10.333		=	Medellín, Plaza Minorista "José María Villa"	36.000	39.000	37.500		+
Ibagué, Plaza La 21	8.800	9.200	9.000		-	Montería, Mercado del Sur	23.000	24.000	23.550		+
Malambo (Atlántico), Carnes y carnes	8.900	8.900	8.900		=	Palmira (Valle del Cauca)	18.000	19.500	18.750		-
Popayán, Plaza de mercado del barrio Bolívar	8.000	8.200	8.067		-	Pasto, El Potrerillo	15.000	16.000	15.333		-
						Pereira, La 41	19.000	20.000	19.667		=
						Popayán, Plaza de mercado del barrio Bolívar	20.000	20.000	20.000		-
Carne de res, falda											
Barranquilla, Barranquillita	13.500	14.000	13.875		-						
Barranquilla, Granabastos	11.500	11.800	11.650		=						
Bogotá, D.C., Frigorífico Ble Ltda.	11.000	12.000	11.750		-						
Bogotá, D.C., Frigorífico Guadalupe	12.000	12.500	12.083		-						
Bogotá, D.C., Paloquemao	14.000	15.000	14.333		+						
Buenaventura (Valle del Cauca)	14.000	14.000	14.000		=						
Cali, Santa Helena	7.800	8.000	7.950		-						
Cartagena, Bazurto	12.500	14.500	13.333		+						

BOLETÍN SEMANAL PRECIOS MAYORISTAS

Cuadro 7. Mercados mayoristas. Precios de venta de carnes (continuación)
2019 (30 de noviembre al 6 de diciembre)

Productos y mercados	Pesos por kilogramo				Tendencia	Productos y mercados	Pesos por kilogramo				Tendencia
	Mínimo	Máximo	Medio				Mínimo	Máximo	Medio		
Carne de res, lomo fino (continuación)						Carne de res, muchacho (continuación)					
Sincelejo, Nuevo Mercado	16.000	16.000	16.000	=		Buenaventura (Valle del Cauca)	16.600	18.000	17.533	=	
Tuluá (Valle del Cauca)	27.000	28.000	27.333	-		Cali, Santa Helena	14.800	15.700	15.250	+	
Valledupar, Mercado Nuevo	20.000	20.000	20.000	=		Cartagena, Bazurto	14.500	15.500	15.000	-	
Villavicencio, CAV	18.000	18.000	18.000	=		Cúcuta, Cenabastos	13.000	14.000	13.667	-	
Yopal (Casanare)	16.000	16.000	16.000	=		Cúcuta, La Nueva Sexta	14.000	15.000	14.333	=	
						Ibagué, Plaza La 21	14.400	16.900	15.325	-	
						Malambo (Atlántico), Carnes y carnes	17.100	17.100	17.100	+	
Carne de res molida, murillo						Manizales, Centro Galerías	15.000	17.000	16.000	=	
Bogotá, D.C., Frigorífico Ble Ltda.	11.000	12.000	11.500	+		Medellín, Central Mayorista de Antioquia	17.600	19.000	18.100	=	
Bogotá, D.C., Frigorífico Guadalupe	10.500	11.000	10.883	+		Medellín, Plaza Minorista "José María Villa"	16.990	19.000	18.248	=	
Bogotá, D.C., Paloquemao	12.000	12.000	12.000	-		Montería, Mercado del Sur	14.400	15.000	14.725	=	
Bucaramanga, Frigoríficos	14.700	14.800	14.750	=		Palmira (Valle del Cauca)	15.000	16.000	15.500	=	
Cúcuta, Cenabastos	12.000	12.000	12.000	+		Pasto, El Potrerillo	15.000	16.000	15.333	-	
Cúcuta, La Nueva Sexta	11.000	12.000	11.667	=		Pereira, La 41	17.000	17.000	17.000	=	
Florencia (Cauquetá)	12.000	12.000	12.000	=		Popayán, Plaza de mercado del barrio Bolívar	15.600	15.800	15.667	=	
Ibagué, Plaza La 21	9.400	11.000	10.100	=		Sincelejo, Nuevo Mercado	15.000	15.000	15.000	=	
Neiva, Surabastos	9.400	10.000	9.750	+		Tuluá (Valle del Cauca)	16.300	18.000	17.100	-	
Villavicencio, CAV	10.000	10.000	10.000	=		Valledupar, Mercado Nuevo	16.000	16.000	16.000	=	
Yopal (Casanare)	10.000	10.000	10.000	=		Villavicencio, CAV	14.000	14.000	14.000	=	
						Yopal (Casanare)	14.000	14.000	14.000	=	
Carne de res, morrillo						Carne de res, murillo					
Bogotá, D.C., Frigorífico Ble Ltda.	12.000	12.400	12.067	-		Bogotá, D.C., Frigorífico Ble Ltda.	10.500	11.000	10.767	-	
Bogotá, D.C., Frigorífico Guadalupe	11.500	12.200	11.783	-		Bogotá, D.C., Frigorífico Guadalupe	11.000	11.000	11.000	=	
Bogotá, D.C., Paloquemao	14.000	14.000	14.000	-		Bogotá, D.C., Paloquemao	12.000	12.000	12.000	-	
Buenaventura (Valle del Cauca)	13.000	13.600	13.400	=		Bucaramanga, Frigoríficos	14.200	14.700	14.450	=	
Cali, Santa Helena	12.000	13.000	12.475	=		Cúcuta, Cenabastos	12.000	12.000	12.000	+	
Cúcuta, Cenabastos	12.000	13.000	12.333	-		Cúcuta, La Nueva Sexta	11.000	12.000	11.667	+	
Cúcuta, La Nueva Sexta	12.500	13.000	12.833	-		Ibagué, Plaza La 21	10.800	11.000	10.925	=	
Florencia (Cauquetá)	14.000	14.000	14.000	++		Manizales, Centro Galerías	12.000	14.000	12.667	=	
Ibagué, Plaza La 21	11.000	12.000	11.725	+		Medellín, Central Mayorista de Antioquia	15.200	16.400	15.850	=	
Malambo (Atlántico), Carnes y carnes	13.000	13.000	13.000	=		Montería, Mercado del Sur	11.000	12.000	11.500	=	
Medellín, Central Mayorista de Antioquia	15.000	17.600	16.400	-		Neiva, Surabastos	9.000	9.000	9.000	-	
Montería, Mercado del Sur	11.000	12.000	11.750	=		Villavicencio, CAV	10.000	10.000	10.000	=	
Palmira (Valle del Cauca)	14.000	14.000	14.000	+		Yopal (Casanare)	10.000	10.000	10.000	=	
Pasto, El Potrerillo	12.000	13.000	12.333	-							
Pereira, La 41	14.000	15.000	14.333	=		Carne de res, paletero					
Popayán, Plaza de mercado del barrio Bolívar	12.000	12.000	12.000	=		Bogotá, D.C., Paloquemao	14.000	15.000	14.667	+	
Tuluá (Valle del Cauca)	13.500	14.900	14.200	+		Cúcuta, Cenabastos	12.000	13.000	12.667	=	
Villavicencio, CAV	10.000	10.000	10.000	=		Cúcuta, La Nueva Sexta	12.500	13.000	12.833	-	
Yopal (Casanare)	11.000	11.000	11.000	=		Ibagué, Plaza La 21	13.000	13.900	13.600	+	
						Malambo (Atlántico), Carnes y carnes	12.000	12.000	12.000	=	
Carne de res, muchacho						Manizales, Centro Galerías	12.500	15.000	13.833	=	
Barranquilla, Barranquillita	14.000	15.000	14.750	=		Medellín, Central Mayorista de Antioquia	18.200	21.200	19.350	=	
Barranquilla, Granabastos	14.500	15.000	14.750	-		Montería, Mercado del Sur	14.000	15.000	14.375	=	
Bogotá, D.C., Frigorífico Ble Ltda.	16.500	17.500	16.917	-		Pereira, La 41	15.000	16.000	15.333	=	
Bogotá, D.C., Frigorífico Guadalupe	17.000	18.000	17.417	+		Sincelejo, Nuevo Mercado	13.000	13.000	13.000	=	
Bogotá, D.C., Paloquemao	17.600	18.000	17.867	+		Valledupar, Mercado Nuevo	13.000	14.000	13.667	=	
Bucaramanga, Frigoríficos	22.300	22.350	22.325	=							

Cuadro 7. Mercados mayoristas. Precios de venta de carnes (continuación)
2019 (30 de noviembre al 6 de diciembre)

Productos y mercados	Pesos por kilogramo				Tendencia	Productos y mercados	Pesos por kilogramo				Tendencia
	Mínimo	Máximo	Medio				Mínimo	Máximo	Medio		
Carne de res, pecho						Carne de res, sobrebarriga					
Bogotá, D.C., Frigorífico Ble Ltda.	12.500	13.000	12.750		+	Barranquilla, Barranquillita	13.900	14.000	13.975		=
Bogotá, D.C., Frigorífico Guadalupe	12.500	13.000	12.750		=	Barranquilla, Granabastos	12.000	13.000	12.450		-
Bogotá, D.C., Paloquemao	14.000	14.000	14.000		-	Bogotá, D.C., Frigorífico Ble Ltda.	12.000	13.000	12.667		-
Bucaramanga, Frigoríficos	15.700	15.850	15.775		=	Bogotá, D.C., Frigorífico Guadalupe	12.500	13.000	12.717		-
Buenaventura (Valle del Cauca)	14.000	14.000	14.000		=	Bogotá, D.C., Paloquemao	14.000	15.000	14.333		-
Cali, Santa Helena	12.800	14.000	13.325		=	Bucaramanga, Frigoríficos	17.500	17.900	17.700		=
Cúcuta, Cenabastos	12.000	13.000	12.667		-	Buenaventura (Valle del Cauca)	14.000	14.000	14.000		=
Cúcuta, La Nueva Sexta	12.500	13.000	12.833		-	Cali, Santa Helena	13.000	14.000	13.550		=
Ibagué, Plaza La 21	12.800	14.900	13.425		-	Cartagena, Bazurto	12.500	15.000	13.500		+
Manizales, Centro Galerías	12.000	12.000	12.000		=	Cúcuta, Cenabastos	12.000	13.000	12.667		=
Medellín, Central Mayorista de Antioquia	14.000	17.000	15.250		=	Cúcuta, La Nueva Sexta	13.000	14.000	13.333		+
Medellín, Plaza Minorista "José María Villa"	12.800	14.000	13.400		+	Florencia (Caquetá)	12.000	12.000	12.000		-
Montería, Mercado del Sur	12.000	12.000	12.000		=	Ibagué, Plaza La 21	12.400	13.900	13.025		-
Palmira (Valle del Cauca)	13.800	14.000	13.950		+	Malambo (Atlántico), Carnes y carnes	15.400	15.400	15.400		+
Pasto, El Potrerillo	12.000	13.000	12.333		-	Manizales, Centro Galerías	13.000	14.000	13.333		=
Pereira, La 41	12.000	13.000	12.667		=	Medellín, Central Mayorista de Antioquia	15.000	16.800	15.700		=
Popayán, Plaza de mercado del barrio	13.000	13.000	13.000		=	Medellín, Plaza Minorista "José María Villa"	14.500	17.000	15.825		-
Bolívar						Montería, Mercado del Sur	11.000	12.000	11.750		=
Tuluá (Valle del Cauca)	13.000	13.900	13.300		-	Neiva, Surabastos	10.000	10.000	10.000		=
Valledupar, Mercado Nuevo	13.000	14.000	13.667		=	Palmira (Valle del Cauca)	13.600	14.000	13.850		-
Carne de res, punta de anca						Pasto, El Potrerillo	12.000	13.000	12.333		-
Barranquilla, Barranquillita	17.000	17.600	17.350		-	Pereira, La 41	14.000	15.000	14.333		=
Barranquilla, Granabastos	17.500	18.000	17.750		=	Popayán, Plaza de mercado del barrio	13.000	13.000	13.000		-
Bogotá, D.C., Frigorífico Ble Ltda.	18.500	19.000	18.833		+	Bolívar					
Bogotá, D.C., Frigorífico Guadalupe	18.000	18.000	18.000		+	Sincelejo, Nuevo Mercado	11.000	11.000	11.000		=
Bogotá, D.C., Paloquemao	18.000	19.000	18.333		+	Tuluá (Valle del Cauca)	15.000	15.000	15.000		-
Bucaramanga, Frigoríficos	29.500	31.050	30.275		=	Valledupar, Mercado Nuevo	13.000	14.000	13.333		=
Buenaventura (Valle del Cauca)	18.000	19.000	18.333		=	Villavicencio, CAV	12.000	12.000	12.000		=
Cali, Santa Helena	18.700	21.000	19.675		+	Yopal (Casanare)	12.000	12.000	12.000		=
Cartagena, Bazurto	14.500	17.000	15.500		-	Menudencias de pollo					
Cúcuta, Cenabastos	15.000	16.000	15.333		-	Armenia, Mercar	4.000	5.400	4.467		=
Cúcuta, La Nueva Sexta	15.000	18.000	16.000		-	Florencia (Caquetá)	1.900	1.900	1.900		+
Ibagué, Plaza La 21	16.500	18.000	17.375		+	Ibagué, Plaza La 21	1.000	1.200	1.133		+
Malambo (Atlántico), Carnes y carnes	23.000	23.000	23.000		+	Montería, Mercado del Sur	1.700	1.800	1.750		-
Manizales, Centro Galerías	18.000	18.000	18.000		=	Neiva, Surabastos	1.600	1.600	1.600		=
Medellín, Central Mayorista de Antioquia	29.400	32.600	31.200		=	Pasto, El Potrerillo	1.100	1.200	1.167		+
Medellín, Plaza Minorista "José María Villa"	28.000	31.650	29.913		+	Popayán, Plaza de mercado del barrio	1.200	1.200	1.200		+
Montería, Mercado del Sur	17.000	18.000	17.625		+	Bolívar					
Palmira (Valle del Cauca)	18.500	20.000	19.375		-	Villavicencio, CAV	1.200	1.400	1.250		-
Pasto, El Potrerillo	15.000	16.000	15.333		-	Muslos de pollo con rabadilla					
Pereira, La 41	17.000	19.000	18.000		=	Medellín, Plaza Minorista "José María Villa"	5.000	5.600	5.275		+
Popayán, Plaza de mercado del barrio	18.800	19.000	18.867		-	Muslos de pollo sin rabadilla					
Bolívar						Arauca (Arauca)	5.800	5.900	5.833		=
Sincelejo, Nuevo Mercado	15.000	15.000	15.000		=	Bogotá, D.C., Corabastos	6.400	7.000	6.700		-
Tuluá (Valle del Cauca)	20.000	21.000	20.333		-	Bogotá, D.C., Frigorífico Ble Ltda.	7.200	7.800	7.500		+
Valledupar, Mercado Nuevo	19.000	20.000	19.333		=	Bogotá, D.C., Frigorífico Guadalupe	6.500	6.800	6.650		-
Villavicencio, CAV	14.000	14.000	14.000		=						
Yopal (Casanare)	14.000	14.000	14.000		=						

BOLETÍN SEMANAL PRECIOS MAYORISTAS

Cuadro 7. Mercados mayoristas. Precios de venta de carnes (continuación)
2019 (30 de noviembre al 6 de diciembre)

Productos y mercados	Pesos por kilogramo				Tendencia	Productos y mercados	Pesos por kilogramo				Tendencia
	Mínimo	Máximo	Medio				Mínimo	Máximo	Medio		
Muslos de pollo sin rabadilla (continuación)						Pierna pernil con rabadilla (continuación)					
Bogotá, D.C., Paloquemao	7.200	8.000	7.600	+		Cali, Galería Alameda	4.800	5.000	4.867	=	
Bogotá, D.C., Plaza Las Flores	5.400	5.600	5.533	-		Cali, Santa Helena	4.600	4.800	4.725	+	
Bucaramanga, Frigoríficos	8.200	8.400	8.300	=		Cartagena, Bazurto	4.200	4.600	4.433	+	
Medellín, Central Mayorista de Antioquia	7.400	7.500	7.450	=		Cúcuta, Cenabastos	4.200	4.460	4.330	-	
Villavicencio, CAV	6.600	7.000	6.800	+		Florencia (Cauquetá)	5.300	5.300	5.300	-	
Pechuga de pollo						Ibagué, Plaza La 21	5.800	6.000	5.867	+	
Arauca (Arauca)	7.100	7.100	7.100	=		Medellín, Central Mayorista de Antioquia	5.500	6.900	6.175	=	
Armenia, Mercar	8.800	9.000	8.867	-		Medellín, Plaza Minorista "José María Villa"	4.200	5.000	4.500	+	
Barranquilla, Barranquillita	7.400	7.600	7.525	-		Montería, Mercado del Sur	4.000	4.500	4.225	+	
Barranquilla, Granabastos	7.700	7.700	7.700	+		Neiva, Surabastos	5.000	5.400	5.200	+	
Bogotá, D.C., Corabastos	7.200	7.800	7.533	+		Palmira (Valle del Cauca)	4.800	5.000	4.900	=	
Bogotá, D.C., Frigorífico Ble Ltda.	9.000	9.500	9.333	-		Pasto, El Potrerillo	6.000	6.200	6.067	+	
Bogotá, D.C., Frigorífico Guadalupe	8.300	8.500	8.450	-		Santa Marta (Magdalena)	4.000	4.300	4.167	=	
Bogotá, D.C., Paloquemao	9.000	9.800	9.467	+		Sincelejo, Nuevo Mercado	4.200	4.200	4.200	=	
Bogotá, D.C., Plaza Las Flores	8.600	8.900	8.683	+		Tuluá (Valle del Cauca)	5.600	5.800	5.667	-	
Bucaramanga, Frigoríficos	8.400	9.600	9.000	=		Valledupar, Mercado Nuevo	3.400	3.800	3.567	=	
Buenaventura (Valle del Cauca)	7.800	8.400	8.200	=		Villavicencio, CAV	5.400	5.800	5.625	=	
Cali, Galería Alameda	7.500	7.700	7.600	=		Pierna pernil sin rabadilla					
Cali, Santa Helena	7.400	7.700	7.550	+		Bogotá, D.C., Corabastos	6.400	7.000	6.700	-	
Cartagena, Bazurto	7.400	7.900	7.600	-		Bogotá, D.C., Frigorífico Ble Ltda.	7.200	7.500	7.317	+	
Cúcuta, Cenabastos	7.200	7.550	7.350	+		Bogotá, D.C., Frigorífico Guadalupe	6.200	6.500	6.450	-	
Florencia (Cauquetá)	8.100	8.100	8.100	=		Bogotá, D.C., Paloquemao	7.200	8.000	7.600	-	
Ibagué, Plaza La 21	8.000	8.400	8.200	+		Bogotá, D.C., Plaza Las Flores	6.200	6.400	6.317	+	
Manizales, Centro Galerías	7.600	8.200	7.925	=		Bucaramanga, Frigoríficos	6.800	7.550	7.175	=	
Medellín, Central Mayorista de Antioquia	8.800	9.400	9.100	=		Piernas de pollo					
Medellín, Plaza Minorista "José María Villa"	7.800	8.500	8.075	+		Armenia, Mercar	7.200	7.600	7.400	=	
Montería, Mercado del Sur	7.800	8.000	7.900	+		Bogotá, D.C., Corabastos	7.600	8.000	7.800	+	
Neiva, Surabastos	7.800	8.000	7.900	=		Bogotá, D.C., Frigorífico Ble Ltda.	8.600	9.000	8.800	+	
Palmira (Valle del Cauca)	8.600	8.800	8.700	-		Bogotá, D.C., Frigorífico Guadalupe	7.000	7.500	7.267	-	
Pasto, El Potrerillo	10.800	11.400	11.067	-		Bogotá, D.C., Paloquemao	7.600	8.000	7.867	=	
Popayán, Plaza de mercado del barrio Bolívar	7.600	8.000	7.867	-		Bogotá, D.C., Plaza Las Flores	6.600	6.700	6.617	+	
Santa Marta (Magdalena)	7.800	8.000	7.900	=		Bucaramanga, Frigoríficos	7.550	8.500	8.025	=	
Sincelejo, Nuevo Mercado	7.600	7.600	7.600	+		Cali, Santa Helena	5.200	5.400	5.325	=	
Tuluá (Valle del Cauca)	9.000	10.000	9.533	-		Cartagena, Bazurto	6.500	6.800	6.650	-	
Valledupar, Mercado Nuevo	7.100	7.500	7.267	=		Cúcuta, Cenabastos	5.200	6.100	5.600	+	
Villavicencio, CAV	7.800	8.000	7.950	+		Manizales, Centro Galerías	4.800	5.000	4.900	=	
Pierna pernil con rabadilla						Medellín, Central Mayorista de Antioquia	7.400	7.500	7.450	=	
Arauca (Arauca)	4.900	4.900	4.900	=		Medellín, Plaza Minorista "José María Villa"	4.200	5.000	4.500	=	
Armenia, Mercar	6.400	6.800	6.667	=		Palmira (Valle del Cauca)	6.500	6.800	6.625	-	
Barranquilla, Barranquillita	3.800	4.000	3.850	-		Popayán, Plaza de mercado del barrio Bolívar	5.600	5.600	5.600	=	
Barranquilla, Granabastos	4.000	4.000	4.000	-		Tuluá (Valle del Cauca)	7.600	7.800	7.667	-	
Bogotá, D.C., Frigorífico Ble Ltda.	5.400	6.000	5.867	-		Valledupar, Mercado Nuevo	5.500	5.800	5.633	=	
Bogotá, D.C., Frigorífico Guadalupe	5.800	6.000	5.900	+		Villavicencio, CAV	6.600	7.000	6.850	+	
Bogotá, D.C., Paloquemao	6.400	6.600	6.467	+		Pollo entero congelado sin vísceras					
Bogotá, D.C., Plaza Las Flores	5.400	5.600	5.500	-		Arauca (Arauca)	7.000	7.100	7.067	=	
Bucaramanga, Frigoríficos	5.000	5.700	5.350	=		Barranquilla, Barranquillita	4.500	5.000	4.725	=	
Buenaventura (Valle del Cauca)	4.600	4.800	4.733	+							

Cuadro 7. Mercados mayoristas. Precios de venta de carnes (conclusión)
2019 (30 de noviembre al 6 de diciembre)

Productos y mercados	Pesos por kilogramo			
	Precios			Tenden- cia
	Mínimo	Máximo	Medio	
Pollo entero congelado sin vísceras (continuación)				
Barranquilla, Granabastos	4.600	4.700	4.650	=
Cali, Galería Alameda	5.600	5.900	5.733	+
Cali, Santa Helena	5.400	5.700	5.550	=
Cartagena, Bazurto	4.600	5.200	4.867	-
Medellín, Central Mayorista de Antioquia	7.400	7.900	7.600	=
Medellín, Plaza Minorista "José María Villa"	5.500	5.800	5.633	-
Montería, Mercado del Sur	4.800	5.100	4.975	+
Popayán, Plaza de mercado del barrio Bolívar	5.800	6.000	5.933	-
Santa Marta (Magdalena)	4.900	5.200	5.033	=
Valledupar, Mercado Nuevo	4.800	5.000	4.933	=
TENDENCIAS				
---	-			
Variación mayor al -20 %	Variación entre 0 % y -10 %			
--	=			
Variación entre -10 % y -20 %	Variación igual a 0 %			
	+			
	Variación entre 0 % y 10 %			
	++			
	Variación entre 10 % y 20 %			
	+++			
	Variación mayor al 20 %			
	n. d.			
	No determinado			

Productos y mercados	Pesos por kilogramo			
	Precios			Tenden- cia
	Mínimo	Máximo	Medio	
Pollo entero fresco sin vísceras				
Armenia, Mercar	6.800	7.000	6.867	=
Bogotá, D.C., Corabastos	6.200	6.600	6.400	+
Bogotá, D.C., Frigorífico Ble Ltda.	6.300	6.800	6.617	+
Bogotá, D.C., Frigorífico Guadalupe	6.300	6.500	6.408	+
Bogotá, D.C., Paloquemao	7.000	7.400	7.200	-
Bogotá, D.C., Plaza Las Flores	6.200	6.400	6.233	-
Cúcuta, Cenabastos	5.588	6.000	5.763	-
Ibagué, Plaza La 21	6.000	6.600	6.333	+
Palmira (Valle del Cauca)	5.800	6.200	6.000	+
Pasto, El Potrerillo	6.000	6.200	6.067	=
Sincelejo, Nuevo Mercado	5.600	5.600	5.600	+
Tuluá (Valle del Cauca)	7.000	7.200	7.133	-
Villavicencio, CAV	5.900	6.200	6.025	+

Cuadro 8. Mercados mayoristas. Precios de venta de pescados 2019 (30 de noviembre al 6 de diciembre)

Productos y mercados	Pesos por kilogramo				Tendencia	Productos y mercados	Pesos por kilogramo				Tendencia
	Mínimo	Máximo	Medio				Mínimo	Máximo	Medio		
Almejas con concha						Blanquillo entero fresco					
Cali, Galería Alameda	7.800	8.200	8.000		+	Bucaramanga, Centroabastos	11.200	11.200	11.200		=
Cali, Santa Helena	7.500	8.000	7.833		+	Montería, Mercado del Sur	10.500	11.000	10.700		-
Medellín, Central Mayorista de Antioquia	7.600	8.500	8.050		=	Valledupar, Mercado Nuevo	11.000	12.000	11.333		++
Almejas sin concha						Bocachico criollo fresco					
Cali, Galería Alameda	15.500	16.400	15.967		+	Arauca (Arauca)	7.000	9.000	8.000		-
Cali, Santa Helena	13.500	14.400	13.967		=	Cúcuta, La Nueva Sexta	8.000	10.000	9.083		-
Medellín, Central Mayorista de Antioquia	16.900	18.000	17.600		+	Montería, Mercado del Sur	11.500	12.000	11.675		-
Palmira (Valle del Cauca)	15.000	16.200	15.675		+	Valledupar, Mercado Nuevo	16.000	17.000	16.333		-
Bagre rayado en postas congelado						Villavicencio, CAV					
Armenia, Mercar	22.000	22.000	22.000		=	Yopal (Casanare)	8.000	8.000	8.000		=
Bogotá, D.C., Paloquemao	19.600	20.000	19.867		+	Bocachico importado congelado					
Medellín, Central Mayorista de Antioquia	20.500	21.000	20.825		-	Armenia, Mercar	10.000	10.400	10.200		=
Tunja, Complejo de Servicios del Sur	18.000	19.000	18.750		+	Barranquilla, Barranquillita	6.500	6.800	6.600		=
Villavicencio, CAV	16.000	18.000	17.333		+	Bogotá, D.C., Plaza Las Flores	6.300	6.750	6.525		-
Bagre rayado entero congelado						Cali, Galería Alameda					
Bogotá, D.C., Plaza Las Flores	11.200	12.000	11.733		+	Cali, Santa Helena	7.500	8.400	7.967		=
Cali, Galería Alameda	17.500	20.000	18.667		-	Cartagena, Bazurto	6.500	6.800	6.675		-
Cali, Santa Helena	16.700	18.800	17.833		-	Cúcuta, La Nueva Sexta	7.500	7.500	7.500		=
Medellín, Central Mayorista de Antioquia	17.000	17.500	17.167		=	Manizales, Centro Galerías	7.000	7.000	7.000		=
Palmira (Valle del Cauca)	19.500	21.500	20.250		-	Medellín, Central Mayorista de Antioquia	8.900	10.000	9.350		+
Pereira, Mercasa	22.000	24.000	23.333		=	Montería, Mercado del Sur	7.700	8.000	7.825		-
Popayán, Plaza de mercado del barrio Bolívar	19.000	19.000	19.000		-	Palmira (Valle del Cauca)	7.000	8.000	7.625		+
Santa Marta (Magdalena)	15.000	18.000	16.333		=	Pereira, Mercasa	7.000	7.250	7.083		=
Bagre rayado entero fresco						Popayán, Plaza de mercado del barrio Bolívar					
Arauca (Arauca)	10.000	11.000	10.417		+	Sincelejo, Nuevo Mercado	7.000	7.000	7.000		=
Bogotá, D.C., Paloquemao	16.800	17.000	16.933		+	Tuluá (Valle del Cauca)	8.800	9.000	8.900		=
Bogotá, D.C., Plaza Las Flores	12.400	12.800	12.667		=	Cachama de cultivo fresca					
Bucaramanga, Centroabastos	12.800	12.800	12.800		-	Bogotá, D.C., Plaza Las Flores	6.400	6.800	6.467		+
Cúcuta, La Nueva Sexta	10.000	11.000	10.333		+	Bucaramanga, Centroabastos	7.200	7.600	7.400		=
Florencia (Caquetá)	16.000	16.000	16.000		+	Cúcuta, La Nueva Sexta	6.500	7.000	6.833		-
Ibagué, Plaza La 21	12.800	13.200	13.067		-	Ibagué, Plaza La 21	6.400	6.400	6.400		-
Montería, Mercado del Sur	11.000	11.800	11.325		-	Montería, Mercado del Sur	6.500	6.700	6.575		-
Valledupar, Mercado Nuevo	13.000	14.000	13.500		-	Neiva, Surabastos	6.000	6.800	6.400		=
Villavicencio, CAV	13.000	14.000	13.533		+	Villavicencio, CAV	7.000	7.000	7.000		=
Yopal (Casanare)	11.000	11.000	11.000		=	Yopal (Casanare)	7.000	7.000	7.000		=
Basa, filete congelado importado						Calamar anillos					
Bogotá, D.C., Corabastos	9.600	10.000	9.850		-	Bogotá, D.C., Corabastos	21.800	23.000	22.200		+
Bogotá, D.C., Paloquemao	10.500	11.000	10.833		+	Bogotá, D.C., Paloquemao	24.000	25.200	24.733		-
Bogotá, D.C., Plaza Las Flores	8.600	9.000	8.867		-	Cali, Galería Alameda	17.500	21.600	19.200		-
Bucaramanga, Centroabastos	7.000	7.000	7.000		=	Cali, Santa Helena	18.500	23.500	21.000		=
Cali, Galería Alameda	11.000	12.000	11.500		=	Medellín, Central Mayorista de Antioquia	25.000	27.600	26.250		=
Cali, Santa Helena	9.400	10.500	9.967		-	Tuluá (Valle del Cauca)	16.000	17.200	16.600		+
Cúcuta, La Nueva Sexta	7.500	8.500	8.125		-	Calamar blanco entero					
Medellín, Central Mayorista de Antioquia	11.000	11.000	11.000		=	Bogotá, D.C., Corabastos	11.500	12.000	11.825		-
Palmira (Valle del Cauca)	10.000	11.000	10.325		+	Bogotá, D.C., Paloquemao	11.000	11.600	11.200		-

Cuadro 8. Mercados mayoristas. Precios de venta de pescados (continuación)
2019 (30 de noviembre al 6 de diciembre)

Productos y mercados	Pesos por kilogramo				Tendencia	Productos y mercados	Pesos por kilogramo				Tendencia
	Mínimo	Máximo	Medio				Mínimo	Máximo	Medio		
Calamar blanco entero (continuación)						Merluza, filete importado					
Cali, Galería Alameda	11.500	12.800	12.100	=		Armenia, Mercar	12.600	13.000	12.800	=	
Cali, Santa Helena	11.300	12.000	11.600	=		Cali, Santa Helena	12.000	13.000	12.500	=	
Palmira (Valle del Cauca)	10.000	11.000	10.500	=		Medellín, Central Mayorista de Antioquia	12.500	13.200	12.800	=	
Tuluá (Valle del Cauca)	12.000	14.000	13.000	=		Palmira (Valle del Cauca)	11.800	12.000	11.950	+	
Calamar morado entero						Merluza, filete nacional					
Tuluá (Valle del Cauca)	17.500	18.000	17.750	-		Bogotá, D.C., Corabastos	35.000	36.000	35.500	+	
Camarón tigre precocido seco						Mojarra lora entera congelada					
Bogotá, D.C., Paloquemao	33.600	34.000	33.867	+		Armenia, Mercar	12.600	13.000	12.800	=	
Cali, Galería Alameda	28.000	34.000	30.667	=		Barranquilla, Barranquillita	7.800	8.000	7.950	=	
Cali, Santa Helena	28.000	31.000	29.667	=		Cartagena, Bazurto	7.500	7.800	7.633	+	
Medellín, Central Mayorista de Antioquia	37.000	38.000	37.400	+		Mojarra lora entera fresca					
Popayán, Plaza de mercado del barrio Bolívar	30.000	30.000	30.000	-		Barranquilla, Barranquillita	7.000	7.500	7.250	=	
Tuluá (Valle del Cauca)	30.000	30.000	30.000	=		Cartagena, Bazurto	7.200	7.400	7.300	-	
Camarón tifi precocido seco						Nicuro fresco					
Armenia, Mercar	36.000	38.000	37.000	=		Bogotá, D.C., Plaza Las Flores	6.800	7.200	6.867	-	
Bogotá, D.C., Corabastos	26.000	28.000	27.125	+		Tunja, Complejo de Servicios del Sur	8.000	9.000	8.667	+	
Bogotá, D.C., Paloquemao	31.000	32.500	31.833	+		Yopal (Casanare)	6.000	6.000	6.000	=	
Pereira, Mercasa	14.000	14.500	14.333	=		Palmitos de mar					
Popayán, Plaza de mercado del barrio Bolívar	16.000	17.000	16.667	-		Bogotá, D.C., Corabastos	10.800	11.000	10.933	+	
Santa Marta (Magdalena)	24.000	24.000	24.000	=		Bogotá, D.C., Paloquemao	11.000	12.000	11.667	+	
Cazuela de mariscos (paquete)						Pargo rojo entero congelado					
Bogotá, D.C., Corabastos	10.600	11.000	10.850	-		Armenia, Mercar	22.000	24.000	23.000	=	
Bogotá, D.C., Paloquemao	17.000	17.600	17.267	+		Bogotá, D.C., Corabastos	25.000	27.000	26.000	-	
Medellín, Central Mayorista de Antioquia	18.000	22.000	19.667	=		Cali, Galería Alameda	20.000	22.000	21.200	+	
Corvina, filete congelado nacional						Pargo rojo entero fresco					
Buenaventura (Valle del Cauca)	34.000	36.000	34.667	-		Cali, Santa Helena	15.600	17.000	16.200	=	
Cali, Galería Alameda	35.000	38.000	36.500	+		Medellín, Central Mayorista de Antioquia	25.000	28.000	26.250	=	
Cali, Santa Helena	30.000	32.000	31.333	=		Palmira (Valle del Cauca)	15.000	16.000	15.625	+	
Langostino U12						Langostino 16-20					
Bogotá, D.C., Paloquemao	66.000	70.000	67.333	+		Bogotá, D.C., Corabastos	60.000	64.000	62.500	-	
Cali, Galería Alameda	60.000	65.000	63.333	=		Buenaventura (Valle del Cauca)	50.000	56.000	52.667	=	
Medellín, Central Mayorista de Antioquia	88.000	95.000	92.000	+		Cali, Santa Helena	50.000	52.000	50.667	=	

Cuadro 8. Mercados mayoristas. Precios de venta de pescados (continuación)
2019 (30 de noviembre al 6 de diciembre)

Productos y mercados	Pesos por kilogramo				Tendencia	Productos y mercados	Pesos por kilogramo				Tendencia
	Mínimo	Máximo	Medio				Mínimo	Máximo	Medio		
Pargo rojo platero						Tilapia, filete congelado					
Buenaventura (Valle del Cauca)	20.000	22.000	20.667	=		Bogotá, D.C., Corabastos	14.400	15.000	14.600	+	
Cartagena, Bazaruto	21.000	22.000	21.500	-		Cali, Galería Alameda	15.500	16.000	15.833	-	
Popayán, Plaza de mercado del barrio Bolívar	16.000	16.400	16.133	-		Cali, Santa Helena	13.000	14.000	13.567	=	
Santa Marta (Magdalena)	24.000	26.000	25.333	=		Medellín, Central Mayorista de Antioquia	14.000	15.000	14.375	=	
						Palmira (Valle del Cauca)	13.000	14.000	13.625	=	
						Popayán, Plaza de mercado del barrio Bolívar	13.000	13.000	13.000	=	
						Tuluá (Valle del Cauca)	14.000	14.800	14.400	+	
Pescado cabezas											
Armenia, Mercar	3.400	3.600	3.500	=		Tilapia, lomitos					
Bogotá, D.C., Paloquemao	6.000	7.000	6.667	-		Medellín, Central Mayorista de Antioquia	7.600	7.800	7.725	=	
Cali, Galería Alameda	5.000	6.000	5.500	=							
Cali, Santa Helena	5.000	6.000	5.500	=		Tilapia roja entera congelada					
Palmira (Valle del Cauca)	6.000	7.000	6.500	-		Barranquilla, Barranquillita	11.000	12.000	11.667	=	
Pereira, Mercasa	3.000	3.300	3.200	+		Cali, Galería Alameda	10.800	12.000	11.267	=	
Popayán, Plaza de mercado del barrio Bolívar	4.200	4.400	4.267	-		Cali, Santa Helena	9.500	10.500	10.000	+	
						Cartagena, Bazaruto	8.200	8.400	8.300	-	
Róbalo, filete congelado						Medellín, Central Mayorista de Antioquia	10.800	11.200	11.000	-	
Medellín, Central Mayorista de Antioquia	36.000	40.000	38.500	=		Palmira (Valle del Cauca)	10.000	10.500	10.125	+	
						Pasto, El Potrerillo	10.000	11.000	10.500	=	
						Pereira, Mercasa	12.000	12.500	12.167	=	
						Popayán, Plaza de mercado del barrio Bolívar	10.500	10.600	10.567	-	
Salmón, filete congelado						Santa Marta (Magdalena)	10.000	11.000	10.667	=	
Armenia, Mercar	38.000	40.000	39.000	=		Tuluá (Valle del Cauca)	10.000	11.000	10.500	=	
Bogotá, D.C., Corabastos	35.000	37.000	36.000	+							
Bogotá, D.C., Paloquemao	38.000	39.600	38.867	-		Tilapia roja entera fresca					
Cali, Galería Alameda	38.000	41.400	39.800	+		Barranquilla, Barranquillita	8.000	8.500	8.250	=	
Cali, Santa Helena	33.000	35.000	34.000	=		Bogotá, D.C., Paloquemao	13.600	14.000	13.867	+	
Medellín, Central Mayorista de Antioquia	38.000	40.000	39.000	+		Bogotá, D.C., Plaza Las Flores	6.400	6.800	6.600	-	
Palmira (Valle del Cauca)	34.000	37.000	35.625	+		Bucaramanga, Centroabastos	7.200	7.600	7.400	=	
Popayán, Plaza de mercado del barrio Bolívar	33.000	34.000	33.667	+		Cartagena, Bazaruto	8.800	9.200	9.000	+	
						Cúcuta, La Nueva Sexta	7.500	8.000	7.667	=	
Sierra entera congelada						Florencia (Caquetá)	9.000	9.000	9.000	=	
Armenia, Mercar	17.000	17.800	17.400	=		Ibagué, Plaza La 21	7.200	7.200	7.200	+	
Bogotá, D.C., Corabastos	14.200	15.000	14.575	+		Montería, Mercado del Sur	8.800	9.000	8.950	-	
Bogotá, D.C., Paloquemao	15.200	16.000	15.600	+		Neiva, Surabastos	6.400	6.800	6.533	-	
Bogotá, D.C., Plaza Las Flores	13.000	13.500	13.083	-		Tunja, Complejo de Servicios del Sur	10.000	10.000	10.000	-	
Buenaventura (Valle del Cauca)	12.000	13.000	12.333	=		Valledupar, Mercado Nuevo	9.000	9.000	9.000	=	
Cali, Galería Alameda	15.000	17.000	16.000	+		Villavicencio, CAV	8.000	9.000	8.575	-	
Cali, Santa Helena	13.000	14.000	13.500	=		Yopal (Casanare)	7.000	7.000	7.000	=	
Medellín, Central Mayorista de Antioquia	16.000	17.000	16.250	=							
Palmira (Valle del Cauca)	13.000	14.000	13.500	-							
Pereira, Mercasa	14.000	14.500	14.167	=							
Santa Marta (Magdalena)	13.000	14.000	13.333	+							

Cuadro 8. Mercados mayoristas. Precios de venta de pescados (conclusión)
2019 (30 de noviembre al 6 de diciembre)

Productos y mercados	Pesos por kilogramo				Tendencia	Productos y mercados	Pesos por kilogramo				Tendencia
	Mínimo	Máximo	Medio	Precios			Mínimo	Máximo	Medio	Precios	
Toyo blanco, filete congelado						Trucha en corte mariposa					
Bogotá, D.C., Corabastos	15.000	16.000	15.750		-	(continuación)					
Bogotá, D.C., Paloquemao	15.000	15.600	15.200		-	Bogotá, D.C., Plaza Las Flores	14.000	14.000	14.000		-
Cali, Santa Helena	11.000	13.000	12.000		-	Cali, Galería Alameda	16.000	16.400	16.133		=
Palmira (Valle del Cauca)	13.000	13.000	13.000		+	Cali, Santa Helena	15.000	16.000	15.500		-
Popayán, Plaza de mercado del barrio Bolívar	12.000	12.000	12.000		-	Manizales, Centro Galerías	15.000	16.000	15.667		=
Tuluá (Valle del Cauca)	15.000	15.000	15.000		-	Medellín, Central Mayorista de Antioquia	15.000	16.000	15.375		=
						Palmira (Valle del Cauca)	14.000	15.000	14.500		=
Trucha en corte mariposa						Pereira, Mercasa	16.000	16.000	16.000		=
Armenia, Mercar	15.200	15.600	15.400		=	Popayán, Plaza de mercado del barrio Bolívar	16.000	16.000	16.000		+
Bogotá, D.C., Corabastos	14.800	15.000	14.950		+						
Bogotá, D.C., Paloquemao	15.000	15.600	15.200		-	Trucha entera fresca					
						Pasto, El Potrerillo	12.000	12.000	12.000		=
TENDENCIAS											
	---				-						+++
Variación mayor al -20 %					Variación entre 0 % y -10 %		+				Variación mayor al 20 %
	--				=		++				n. d.
Variación entre -10 % y -20 %					Variación igual a 0 %		Variación entre 10 % y 20 %				No determinado

BOLETÍN SEMANAL PRECIOS MAYORISTAS

Cuadro 9. Mercados mayoristas. Precios de venta de productos procesados 2019 (30 de noviembre al 6 de diciembre)

Productos y mercados	Pesos por kilogramo				Tendencia	Productos y mercados	Pesos por kilogramo				Tendencia
	Mínimo	Máximo	Medio				Mínimo	Máximo	Medio		
Aceite girasol						Avena en hojuelas					
Barranquilla, Barranquillita	8.708	9.200	8.858		+	Armenia, Mercar	7.250	7.646	7.465		=
Barranquilla, Granabastos	8.750	9.000	8.875		+	Barranquilla, Barranquillita	7.151	7.406	7.300		+
Cartagena, Bazurto	6.944	7.500	7.106		-	Barranquilla, Granabastos	7.083	7.917	7.516		+
Medellín, Central Mayorista de Antioquia	9.167	9.333	9.208		=	Bogotá, D.C., Corabastos	7.417	7.583	7.500		-
Montería, Mercado del Sur	7.546	7.685	7.609		=	Bogotá, D.C., Paloquemao	7.650	7.667	7.661		+
Santa Marta (Magdalena)	7.778	8.333	8.056		=	Bogotá, D.C., Plaza España	7.642	7.667	7.658		+
Sincelejo, Nuevo Mercado	6.158	6.333	6.242		-	Bucaramanga, Centroabastos	6.833	7.042	6.958		-
Valledupar, Mercado Nuevo	8.333	8.750	8.528		=	Bucaramanga, Mercados del centro	6.958	7.400	7.119		+
Aceite vegetal mezcla						Cali, La Floresta	7.750	8.000	7.917		+
Armenia, Mercar	5.700	5.833	5.767		=	Cali, Santa Helena	7.500	7.750	7.667		+
Barranquilla, Barranquillita	4.983	5.350	5.123		+	Cali, Siloé	7.750	8.000	7.875		+
Barranquilla, Granabastos	4.917	5.083	5.000		-	Cartagena, Bazurto	7.083	7.344	7.174		+
Bogotá, D.C., Corabastos	4.750	4.833	4.802		-	Cúcuta, Cenabastos	6.875	7.250	7.097		+
Bogotá, D.C., Paloquemao	5.000	5.167	5.056		+	Cúcuta, La Nueva Sexta	6.833	7.000	6.889		-
Bogotá, D.C., Plaza España	4.917	5.150	5.022		+	Ibagué, Plaza La 21	7.300	7.667	7.508		-
Bucaramanga, Centroabastos	4.769	5.556	5.128		+	Neiva, Surabastos	7.583	7.917	7.708		=
Bucaramanga, Mercados del centro	5.111	5.333	5.226		-	Palmira (Valle del Cauca)	7.500	7.948	7.763		-
Buenaventura (Valle del Cauca)	5.000	5.617	5.369		-	Pamplona (Norte de Santander)	6.500	6.667	6.611		+
Cali, La Floresta	5.833	6.400	6.139		-	Pereira, Mercasa	7.100	8.250	7.675		=
Cali, Santa Helena	5.833	6.400	6.122		+	Popayán, Plaza de mercado del barrio Bolívar	7.083	7.250	7.167		=
Cali, Siloé	6.000	6.400	6.142		-	Santa Marta (Magdalena)	6.667	7.188	6.901		=
Cartagena, Bazurto	4.375	4.583	4.469		-	Tuluá (Valle del Cauca)	6.740	7.552	7.125		=
Cartago (Valle del Cauca)	5.000	5.417	5.227		+	Valledupar, Mercado Nuevo	5.167	5.333	5.222		=
Cúcuta, Cenabastos	4.259	4.722	4.468		+	Villavicencio, CAV	7.083	7.385	7.212		-
Cúcuta, La Nueva Sexta	4.167	4.271	4.236		-	Avena molida					
Florencia (Caquetá)	4.292	4.542	4.417		+	Barranquilla, Barranquillita	7.146	7.414	7.301		=
Ibagué, Plaza La 21	4.333	4.683	4.531		-	Barranquilla, Granabastos	7.188	7.396	7.301		-
Manizales, Centro Galerías	4.333	5.200	4.625		-	Bogotá, D.C., Corabastos	7.417	7.583	7.500		-
Medellín, Central Mayorista de Antioquia	5.250	5.417	5.354		=	Bogotá, D.C., Paloquemao	7.650	7.667	7.661		+
Medellín, Plaza Minorista "José María Villa"	4.833	5.083	4.958		=	Bogotá, D.C., Plaza España	7.642	7.667	7.658		+
Montería, Mercado del Sur	4.083	4.333	4.219		=	Cali, La Floresta	7.750	8.000	7.917		+
Neiva, Surabastos	4.167	4.500	4.323		+	Cali, Santa Helena	7.500	7.750	7.667		=
Palmira (Valle del Cauca)	5.600	6.400	5.978		+	Cali, Siloé	7.750	8.000	7.875		=
Pamplona (Norte de Santander)	4.074	4.074	4.074		+	Ibagué, Plaza La 21	7.300	7.667	7.533		-
Pasto, El Potrerillo	3.750	4.000	3.854		=	Neiva, Surabastos	7.583	7.917	7.708		=
Pereira, Mercasa	5.385	5.620	5.504		-	Palmira (Valle del Cauca)	7.500	7.948	7.763		-
Popayán, Plaza de mercado del barrio Bolívar	3.833	3.983	3.908		=	Pereira, Mercasa	7.100	8.250	7.675		=
Santa Marta (Magdalena)	5.167	5.400	5.296		+	Popayán, Plaza de mercado del barrio Bolívar	7.167	7.292	7.208		=
Sincelejo, Nuevo Mercado	4.167	4.250	4.188		=	Sincelejo, Nuevo Mercado	7.052	7.083	7.070		=
Tuluá (Valle del Cauca)	5.500	6.525	5.936		+	Tuluá (Valle del Cauca)	6.740	7.552	7.125		=
Valledupar, Mercado Nuevo	4.667	4.833	4.750		=	Valledupar, Mercado Nuevo	6.458	6.563	6.493		=
Villavicencio, CAV	5.950	6.208	6.081		+	Villavicencio, CAV	7.083	7.385	7.212		-
Arveja enlatada						Azúcar morena					
Medellín, Central Mayorista de Antioquia	6.501	6.717	6.645		=	Bogotá, D.C., Corabastos	2.640	2.720	2.690		-
Medellín, Plaza Minorista "José María Villa"	8.611	9.028	8.733		-	Bogotá, D.C., Plaza España	2.640	2.720	2.667		+
Pereira, Mercasa	7.319	8.217	7.768		+	Cali, La Floresta	2.480	2.560	2.533		-
Santa Marta (Magdalena)	6.452	6.452	6.452		=	Cali, Santa Helena	2.400	2.480	2.453		+
Valledupar, Mercado Nuevo	7.292	8.611	8.079		=						

Cuadro 9. Mercados mayoristas. Precios de venta de productos procesados (continuación)
2019 (30 de noviembre al 6 de diciembre)

Productos y mercados	Pesos por kilogramo				Tendencia	Productos y mercados	Pesos por kilogramo				Tendencia
	Mínimo	Máximo	Medio				Mínimo	Máximo	Medio		
Azúcar morena (continuación)						Bocadillo veleño					
Cali, Siloé	2.640	2.800	2.720		+	Bogotá, D.C., Corabastos	264	278	271		-
Cartago (Valle del Cauca)	2.540	2.800	2.670		-	Bogotá, D.C., Paloquemao	264	278	273		+
Ibagué, Plaza La 21	2.320	2.480	2.405		-	Villavicencio, CAV	236	250	244		-
Medellín, Central Mayorista de Antioquia	2.560	2.600	2.580		-						
Medellín, Plaza Minorista "José María Villa"	2.560	2.640	2.600		+	Café instantáneo					
Pamplona (Norte de Santander)	2.680	2.800	2.720		-	Barranquilla, Barranquillita	75.294	77.598	76.310		+
Pasto, El Potrerillo	2.720	2.800	2.760		=	Barranquilla, Granabastos	75.490	77.451	76.652		+
Tuluá (Valle del Cauca)	2.452	2.528	2.487		-	Bogotá, D.C., Corabastos	75.490	77.598	76.605		+
Villavicencio, CAV	2.520	2.752	2.664		-	Bogotá, D.C., Plaza España	77.451	78.431	77.925		+
						Buenaventura (Valle del Cauca)	87.451	88.627	88.017		-
Azúcar refinada						Cali, La Floresta	94.000	96.000	95.333		=
Barranquilla, Barranquillita	2.393	2.572	2.486		+	Cali, Santa Helena	89.412	90.588	90.196		=
Barranquilla, Granabastos	2.400	2.600	2.522		+	Cali, Siloé	94.000	96.000	95.000		+
Bucaramanga, Centroabastos	2.720	2.800	2.767		-	Cartagena, Bazurto	72.059	77.255	73.954		+
Bucaramanga, Mercados del centro	2.720	2.880	2.773		=	Cartago (Valle del Cauca)	73.000	80.000	76.500		+
Cartagena, Bazurto	2.680	2.800	2.760		-	Cúcuta, Cenabastos	73.529	75.980	74.673		-
Ibagué, Plaza La 21	2.320	2.440	2.390		-	Florencia (Caquetá)	76.471	76.471	76.471		+
Medellín, Central Mayorista de Antioquia	2.560	2.600	2.580		=	Medellín, Central Mayorista de Antioquia	84.967	86.275	85.621		=
Montería, Mercado del Sur	2.280	2.320	2.298		+	Medellín, Plaza Minorista "José María Villa"	84.967	88.235	87.092		+
Neiva, Surabastos	2.300	2.360	2.325		=	Neiva, Surabastos	68.627	72.549	70.098		-
Pamplona (Norte de Santander)	2.320	2.380	2.353		=	Palmira (Valle del Cauca)	88.824	90.000	89.346		+
Pasto, El Potrerillo	2.100	2.160	2.130		-	Pamplona (Norte de Santander)	70.588	70.588	70.588		=
Santa Marta (Magdalena)	2.720	2.800	2.756		=	Pasto, El Potrerillo	84.967	88.235	86.601		=
Valledupar, Mercado Nuevo	2.560	2.640	2.587		=	Popayán, Plaza de mercado del barrio	83.007	83.791	83.486		=
Villavicencio, CAV	2.520	2.760	2.667		-	Bolívar					
						Santa Marta (Magdalena)	79.412	86.275	82.230		=
Azúcar sulfitada						Sincelejo, Nuevo Mercado	74.755	76.471	75.527		=
Armenia, Mercar	2.360	2.440	2.400		=	Tuluá (Valle del Cauca)	83.007	86.928	84.967		-
Barranquilla, Barranquillita	2.100	2.180	2.136		+	Valledupar, Mercado Nuevo	76.471	79.902	78.758		+
Barranquilla, Granabastos	2.100	2.160	2.141		+						
Bogotá, D.C., Corabastos	2.300	2.340	2.315		-	Café molido					
Bogotá, D.C., Paloquemao	2.560	2.640	2.587		+	Armenia, Mercar	16.400	17.140	16.713		=
Bogotá, D.C., Plaza España	2.360	2.396	2.379		-	Barranquilla, Barranquillita	16.301	16.508	16.406		-
Bucaramanga, Centroabastos	2.360	2.500	2.413		-	Barranquilla, Granabastos	16.167	16.433	16.300		+
Bucaramanga, Mercados del centro	2.400	2.500	2.440		-	Bogotá, D.C., Corabastos	15.967	16.333	16.138		+
Buenaventura (Valle del Cauca)	2.300	2.300	2.300		-	Bogotá, D.C., Paloquemao	15.833	16.000	15.889		+
Cali, La Floresta	2.200	2.260	2.220		+	Bogotá, D.C., Plaza España	15.667	15.900	15.800		+
Cali, Santa Helena	2.160	2.200	2.187		+	Bucaramanga, Centroabastos	16.200	16.800	16.458		-
Cali, Siloé	2.200	2.240	2.220		+	Bucaramanga, Mercados del centro	16.225	17.200	16.808		=
Cartagena, Bazurto	2.160	2.240	2.200		-	Cali, La Floresta	15.200	15.400	15.267		=
Cartago (Valle del Cauca)	2.280	2.300	2.290		+	Cali, Santa Helena	15.000	15.200	15.067		=
Ibagué, Plaza La 21	2.200	2.240	2.225		+	Cali, Siloé	14.800	15.200	15.000		-
Manizales, Centro Galerías	2.200	2.300	2.250		=	Bucaramanga, Centroabastos	16.000	16.658	16.435		+
Medellín, Central Mayorista de Antioquia	2.260	2.300	2.285		+	Cartago (Valle del Cauca)	14.800	15.000	14.900		-
Palmira (Valle del Cauca)	2.220	2.280	2.250		-	Cúcuta, Cenabastos	16.833	17.750	17.194		+
Popayán, Plaza de mercado del barrio	1.940	1.960	1.947		=	Florencia (Caquetá)	17.400	17.400	17.400		+
Bolívar						Ibagué, Plaza La 21	17.400	18.000	17.600		=
Santa Marta (Magdalena)	2.240	2.260	2.250		+	Manizales, Centro Galerías	15.000	15.600	15.250		+
Sincelejo, Nuevo Mercado	2.180	2.200	2.195		-	Medellín, Central Mayorista de Antioquia	15.625	15.750	15.719		+
Tuluá (Valle del Cauca)	2.258	2.260	2.259		=	Montería, Mercado del Sur	18.400	18.800	18.550		=
Valledupar, Mercado Nuevo	2.260	2.300	2.287		=	Neiva, Surabastos	16.500	17.000	16.708		=
Villavicencio, CAV	2.460	2.500	2.483		-	Palmira (Valle del Cauca)	15.100	15.460	15.290		+

BOLETÍN SEMANAL PRECIOS MAYORISTAS

Cuadro 9. Mercados mayoristas. Precios de venta de productos procesados (continuación)
2019 (30 de noviembre al 6 de diciembre)

Productos y mercados	Pesos por kilogramo				Tendencia	Productos y mercados	Pesos por kilogramo				Tendencia
	Mínimo	Máximo	Medio				Mínimo	Máximo	Medio		
Café molido (continuación)						Color (bolsita) (continuación)					
Popayán, Plaza de mercado del barrio Bolívar	14.960	15.200	15.093		+	Neiva, Surabastos	15.625	16.250	15.875		+
Santa Marta (Magdalena)	15.583	18.000	17.022		=	Pereira, Mercasa	21.625	23.750	22.688		=
Sincelejo, Nuevo Mercado	17.500	18.333	18.000		=	Fécula de maíz					
Tuluá (Valle del Cauca)	14.496	15.000	14.792		-	Armenia, Mercar	18.426	19.228	18.768		=
Valledupar, Mercado Nuevo	16.250	16.500	16.361		=	Barranquilla, Barranquillita	18.667	19.167	18.903		-
Villavicencio, CAV	15.383	16.250	15.728		+	Barranquilla, Granabastos	18.056	18.750	18.472		+
Chocolate amargo						Bogotá, D.C., Corabastos	16.118	16.447	16.266		-
Armenia, Mercar	23.250	23.583	23.417		=	Bucaramanga, Centroabastos	16.513	18.158	17.357		+
Buenaventura (Valle del Cauca)	22.020	22.072	22.046		+	Bucaramanga, Mercados del centro	17.500	18.421	17.939		-
Cali, La Floresta	22.000	22.000	22.000		+	Cartagena, Bazurto	18.056	19.708	19.059		+
Cali, Santa Helena	21.600	22.000	21.733		+	Cúcuta, Cenabastos	19.028	19.444	19.167		-
Cali, Siloé	22.000	22.000	22.000		+	Cúcuta, La Nueva Sexta	18.333	18.472	18.426		-
Cartago (Valle del Cauca)	21.400	21.600	21.500		+	Montería, Mercado del Sur	13.333	13.667	13.472		=
Ibagué, Plaza La 21	22.400	23.800	23.267		-	Neiva, Surabastos	18.421	18.421	18.421		-
Manizales, Centro Galerías	20.600	23.200	21.950		=	Pasto, El Potrerillo	15.132	15.263	15.197		=
Medellín, Central Mayorista de Antioquia	19.600	19.680	19.650		=	Popayán, Plaza de mercado del barrio Bolívar	16.513	16.658	16.605		=
Medellín, Plaza Minorista "José María Villa"	22.400	22.800	22.550		+	Santa Marta (Magdalena)	19.722	20.278	20.139		=
Palmira (Valle del Cauca)	21.600	22.000	21.800		=	Villavicencio, CAV	17.171	17.362	17.235		-
Pasto, El Potrerillo	21.600	22.000	21.800		=	Frijol enlatado					
Popayán, Plaza de mercado del barrio Bolívar	21.600	21.680	21.627		+	Medellín, Central Mayorista de Antioquia	8.804	11.494	10.187		+
Tuluá (Valle del Cauca)	20.800	22.240	21.280		-	Medellín, Plaza Minorista "José María Villa"	9.698	9.986	9.842		+
Chocolate dulce						Galletas dulces redondas con crema					
Barranquilla, Barranquillita	13.285	13.655	13.518		+	Barranquilla, Barranquillita	10.104	12.661	11.258		-
Barranquilla, Granabastos	13.000	14.100	13.600		+	Barranquilla, Granabastos	12.048	12.249	12.144		-
Bogotá, D.C., Corabastos	10.375	10.771	10.581		+	Bogotá, D.C., Plaza España	11.546	11.747	11.647		-
Bogotá, D.C., Plaza España	10.333	10.442	10.397		+	Bucaramanga, Centroabastos	12.530	14.508	13.805		-
Bucaramanga, Centroabastos	9.400	9.620	9.540		=	Bucaramanga, Mercados del centro	12.209	12.530	12.396		+
Bucaramanga, Mercados del centro	9.600	9.652	9.617		=	Cartagena, Bazurto	9.653	9.792	9.740		+
Cartagena, Bazurto	13.400	13.500	13.475		-	Cúcuta, Cenabastos	12.407	12.614	12.510		-
Cúcuta, Cenabastos	10.875	11.000	10.958		+	Ibagué, Plaza La 21	9.917	10.167	10.042		+
Cúcuta, La Nueva Sexta	11.000	11.000	11.000		=	Pamplona (Norte de Santander)	11.890	12.200	11.993		-
Florencia (Cauquetá)	9.720	9.720	9.720		-	Pereira, Mercasa	10.667	10.833	10.750		=
Ibagué, Plaza La 21	9.900	10.400	10.125		-	Santa Marta (Magdalena)	9.444	10.278	9.896		=
Montería, Mercado del Sur	13.800	14.200	14.000		=	Sincelejo, Nuevo Mercado	9.375	9.917	9.719		=
Neiva, Surabastos	11.042	11.042	11.042		+	Galletas saladas					
Pamplona (Norte de Santander)	10.208	10.417	10.278		-	Armenia, Mercar	11.333	11.528	11.431		=
Santa Marta (Magdalena)	10.083	10.792	10.365		=	Barranquilla, Granabastos	11.250	11.389	11.319		-
Sincelejo, Nuevo Mercado	13.000	13.800	13.450		=	Bogotá, D.C., Corabastos	9.114	9.259	9.190		-
Valledupar, Mercado Nuevo	11.000	12.000	11.333		=	Bogotá, D.C., Paloquemao	9.259	9.656	9.480		+
Villavicencio, CAV	9.479	10.204	9.938		-	Bogotá, D.C., Plaza España	10.317	10.450	10.362		+
Chocolate instantáneo						Bucaramanga, Centroabastos	9.544	10.159	9.852		=
Medellín, Central Mayorista de Antioquia	19.335	19.565	19.444		=	Bucaramanga, Mercados del centro	10.873	11.111	10.979		=
Color (bolsita)						Buenaventura (Valle del Cauca)	10.000	10.278	10.116		=
Ibagué, Plaza La 21	23.600	26.000	24.400		=	Cali, La Floresta	9.788	10.159	10.035		=
Medellín, Central Mayorista de Antioquia	18.452	19.048	18.839		+	Cali, Santa Helena	9.841	10.053	9.912		=
Medellín, Plaza Minorista "José María Villa"	18.452	19.048	18.839		=	Cali, Siloé	9.841	10.159	10.000		=

Cuadro 9. Mercados mayoristas. Precios de venta de productos procesados (continuación)
2019 (30 de noviembre al 6 de diciembre)

Productos y mercados	Pesos por kilogramo				Tendencia	Productos y mercados	Pesos por kilogramo				Tendencia
	Mínimo	Máximo	Medio				Mínimo	Máximo	Medio		
Galletas saladas (continuación)						Harina de trigo					
Cartago (Valle del Cauca)	9.819	9.861	9.840		-	Armenia, Mercar	1.920	2.000	1.965		=
Cúcuta, Cenabastos	10.139	11.528	10.625		+	Barranquilla, Barranquillita	1.550	1.580	1.561		+
Cúcuta, La Nueva Sexta	7.576	7.576	7.576		-	Barranquilla, Granabastos	1.556	1.600	1.580		+
Florencia (Caquetá)	10.417	10.417	10.417		-	Bogotá, D.C., Corabastos	1.780	1.800	1.793		+
Ibagué, Plaza La 21	9.013	9.718	9.353		-	Bogotá, D.C., Paloquemao	1.880	1.900	1.887		-
Manizales, Centro Galerías	10.278	11.167	10.704		=	Bogotá, D.C., Plaza España	1.880	1.900	1.893		-
Medellín, Central Mayorista de Antioquia	8.333	9.639	8.995		+	Bucaramanga, Centroabastos	2.360	2.480	2.424		-
Medellín, Plaza Minorista "José María Villa"	10.556	10.833	10.625		=	Bucaramanga, Mercados del centro	2.344	2.540	2.455		-
Neiva, Surabastos	10.417	10.833	10.694		-	Buenaventura (Valle del Cauca)	1.784	1.880	1.845		+
Palmira (Valle del Cauca)	11.833	12.167	11.983		+	Cali, La Floresta	3.000	3.100	3.033		=
Pamplona (Norte de Santander)	10.417	11.111	10.880		=	Cali, Santa Helena	3.000	3.040	3.013		=
Pasto, El Potrerillo	10.450	10.582	10.516		=	Cali, Siloé	3.000	3.040	3.020		=
Pereira, Mercasa	9.236	10.000	9.551		=	Cartagena, Bazurto	1.640	1.680	1.660		+
Popayán, Plaza de mercado del barrio Bolívar	10.278	10.417	10.324		=	Cartago (Valle del Cauca)	1.800	1.840	1.820		+
Santa Marta (Magdalena)	11.250	11.667	11.420		=	Cúcuta, Cenabastos	2.100	2.200	2.133		+
Tuluá (Valle del Cauca)	10.181	11.042	10.620		-	Cúcuta, La Nueva Sexta	2.000	2.100	2.067		+
Valledupar, Mercado Nuevo	10.694	10.833	10.787		=	Florencia (Caquetá)	1.800	1.800	1.800		=
Villavicencio, CAV	10.000	11.111	10.412		-	Ibagué, Plaza La 21	1.904	1.992	1.956		+
Gelatina						Manizales, Centro Galerías	1.680	1.800	1.760		=
Barranquilla, Barranquillita	21.500	24.359	23.095		+	Medellín, Central Mayorista de Antioquia	2.880	3.000	2.940		=
Barranquilla, Granabastos	21.354	22.396	21.875		+	Medellín, Plaza Minorista "José María Villa"	2.880	3.040	2.960		+
Bogotá, D.C., Corabastos	21.875	23.438	22.656		+	Montería, Mercado del Sur	1.840	1.960	1.898		=
Bogotá, D.C., Plaza España	21.875	22.917	22.361		+	Neiva, Surabastos	1.824	1.920	1.856		-
Bucaramanga, Centroabastos	20.573	21.615	21.181		=	Palmira (Valle del Cauca)	3.000	3.160	3.080		-
Bucaramanga, Mercados del centro	21.875	23.229	22.552		+	Pamplona (Norte de Santander)	1.950	2.000	1.983		=
Buenaventura (Valle del Cauca)	21.302	22.526	22.109		=	Pasto, El Potrerillo	1.760	1.840	1.800		=
Cali, La Floresta	23.750	25.000	24.167		=	Pereira, Mercasa	2.840	3.052	2.927		=
Cali, Santa Helena	23.750	25.000	24.167		+	Popayán, Plaza de mercado del barrio Bolívar	1.760	1.816	1.795		=
Cali, Siloé	22.500	25.000	23.750		=	Santa Marta (Magdalena)	1.760	1.800	1.770		=
Cartagena, Bazurto	19.792	23.438	21.094		-	Sincelejo, Nuevo Mercado	1.520	1.520	1.520		=
Cartago (Valle del Cauca)	22.500	22.500	22.500		+	Tuluá (Valle del Cauca)	1.820	1.872	1.841		+
Cúcuta, Cenabastos	20.573	21.875	21.267		-	Valledupar, Mercado Nuevo	1.917	1.917	1.917		=
Cúcuta, La Nueva Sexta	20.833	21.875	21.181		=	Villavicencio, CAV	1.880	1.984	1.936		+
Ibagué, Plaza La 21	20.833	22.500	21.589		+	Harina precocida de maíz					
Manizales, Centro Galerías	21.979	22.552	22.344		+	Arauca (Arauca)	4.500	4.533	4.517		=
Medellín, Central Mayorista de Antioquia	20.260	20.833	20.430		+	Armenia, Mercar	2.742	3.100	2.905		=
Neiva, Surabastos	21.875	25.000	23.438		-	Barranquilla, Barranquillita	2.333	2.621	2.475		-
Palmira (Valle del Cauca)	23.750	25.000	24.622		+	Barranquilla, Granabastos	2.292	2.500	2.404		+
Pamplona (Norte de Santander)	20.313	20.833	20.660		=	Bogotá, D.C., Corabastos	3.042	3.167	3.131		+
Pasto, El Potrerillo	21.354	21.875	21.615		=	Bogotá, D.C., Paloquemao	3.417	3.500	3.472		+
Pereira, Mercasa	22.656	24.125	23.391		+	Bogotá, D.C., Plaza España	3.133	3.167	3.156		+
Popayán, Plaza de mercado del barrio Bolívar	23.438	23.646	23.507		=	Bucaramanga, Centroabastos	2.792	2.917	2.847		+
Santa Marta (Magdalena)	23.958	25.000	24.479		=	Bucaramanga, Mercados del centro	2.792	2.833	2.811		=
Tuluá (Valle del Cauca)	20.729	21.250	20.955		=	Buenaventura (Valle del Cauca)	3.008	3.344	3.205		=
Valledupar, Mercado Nuevo	19.792	20.833	20.486		=	Cali, La Floresta	3.229	3.333	3.264		+
						Cali, Santa Helena	3.040	3.200	3.093		+

Cuadro 9. Mercados mayoristas. Precios de venta de productos procesados (continuación)
2019 (30 de noviembre al 6 de diciembre)

Productos y mercados	Pesos por kilogramo				Tendencia	Productos y mercados	Pesos por kilogramo				Tendencia
	Mínimo	Máximo	Medio				Mínimo	Máximo	Medio		
Harina precocida de maíz (continuación)						Jugo instantáneo (sobre) (continuación)					
Cali, Siloé	2.800	2.833	2.817	+		Pasto, El Potrerillo	25.000	25.000	25.000	=	
Cartagena, Bazurto	3.333	3.583	3.479	=		Popayán, Plaza de mercado del barrio Bolívar	22.778	23.333	23.056	=	
Cartago (Valle del Cauca)	3.232	3.264	3.248	+		Santa Marta (Magdalena)	24.444	25.000	24.792	=	
Cúcuta, Cenabastos	2.750	2.800	2.767	-		Sincelejo, Nuevo Mercado	23.611	24.028	23.785	=	
Cúcuta, La Nueva Sexta	2.750	2.800	2.767	-		Tuluá (Valle del Cauca)	23.889	24.583	24.120	=	
Ibagué, Plaza La 21	2.483	2.588	2.522	=		Valledupar, Mercado Nuevo	23.611	23.611	23.611	=	
Manizales, Centro Galerías	3.083	3.158	3.102	=		Villavicencio, CAV	23.611	24.722	24.167	-	
Montería, Mercado del Sur	2.667	3.000	2.825	=		Lomitos de atún en lata					
Neiva, Surabastos	3.083	3.167	3.135	-		Armenia, Mercar	20.221	20.588	20.343	=	
Palmira (Valle del Cauca)	3.458	3.658	3.554	+		Barranquilla, Barranquillita	17.610	18.235	17.840	+	
Pamplona (Norte de Santander)	2.700	2.700	2.700	=		Barranquilla, Granabastos	26.042	26.693	26.392	-	
Pasto, El Potrerillo	2.167	2.417	2.292	=		Bogotá, D.C., Corabastos	19.608	19.902	19.798	+	
Pereira, Mercasa	2.875	3.178	3.027	++		Bogotá, D.C., Plaza España	20.797	21.029	20.886	+	
Popayán, Plaza de mercado del barrio Bolívar	2.160	2.240	2.187	-		Bucaramanga, Centroabastos	19.608	21.765	20.572	-	
Santa Marta (Magdalena)	2.667	2.833	2.792	=		Bucaramanga, Mercados del centro	21.520	21.765	21.642	=	
Tuluá (Valle del Cauca)	3.120	3.144	3.133	-		Buenaventura (Valle del Cauca)	29.297	29.375	29.349	=	
Valledupar, Mercado Nuevo	2.583	2.750	2.667	=		Cali, La Floresta	18.137	18.627	18.382	+	
Villavicencio, CAV	2.663	2.875	2.728	-		Cali, Santa Helena	20.833	21.544	21.070	+	
Jugo de frutas						Cali, Siloé	17.157	17.157	17.157	-	
Barranquilla, Barranquillita	5.736	5.953	5.872	+		Cartago (Valle del Cauca)	20.221	20.294	20.257	-	
Barranquilla, Granabastos	5.426	5.891	5.694	+		Cúcuta, Cenabastos	20.098	20.833	20.588	+	
Bucaramanga, Centroabastos	5.853	6.105	6.001	=		Cúcuta, La Nueva Sexta	19.608	20.343	19.935	-	
Bucaramanga, Mercados del centro	5.911	6.202	6.053	=		Medellín, Central Mayorista de Antioquia	20.098	20.159	20.113	=	
Cartagena, Bazurto	5.581	5.891	5.756	+		Medellín, Plaza Minorista "José María Villa"	20.221	20.588	20.343	+	
Santa Marta (Magdalena)	5.891	6.047	5.930	=		Montería, Mercado del Sur	26.961	27.451	27.221	=	
Sincelejo, Nuevo Mercado	5.333	6.016	5.643	=		Neiva, Surabastos	20.833	21.691	21.415	+	
Valledupar, Mercado Nuevo	5.426	5.581	5.530	=		Palmira (Valle del Cauca)	20.882	21.765	21.324	+	
Jugo instantáneo (sobre)						Pamplona (Norte de Santander)	20.098	20.221	20.180	+	
Armenia, Mercar	28.611	29.167	28.889	=		Pasto, El Potrerillo	19.881	20.238	20.060	=	
Barranquilla, Barranquillita	24.417	24.722	24.542	+		Pereira, Mercasa	21.078	21.853	21.445	+	
Barranquilla, Granabastos	24.444	25.000	24.722	-		Popayán, Plaza de mercado del barrio Bolívar	23.214	23.452	23.333	-	
Bogotá, D.C., Corabastos	30.000	31.000	30.417	+		Santa Marta (Magdalena)	22.941	24.118	23.529	=	
Bogotá, D.C., Paloquemao	32.000	33.333	32.667	-		Sincelejo, Nuevo Mercado	18.382	18.627	18.505	=	
Bogotá, D.C., Plaza España	31.333	31.667	31.556	+		Tuluá (Valle del Cauca)	19.816	20.221	20.004	=	
Buenaventura (Valle del Cauca)	23.611	26.389	25.000	-		Villavicencio, CAV	20.098	20.650	20.319	-	
Cali, La Floresta	24.167	25.000	24.722	=		Maíz enlatado					
Cali, Santa Helena	23.611	24.167	23.889	=		Medellín, Central Mayorista de Antioquia	9.838	10.127	10.055	+	
Cali, Siloé	24.167	25.000	24.583	=		Manteca					
Cartagena, Bazurto	23.611	27.778	24.722	-		Armenia, Mercar	5.133	5.320	5.251	=	
Cartago (Valle del Cauca)	24.722	25.000	24.861	-		Bogotá, D.C., Corabastos	5.600	6.000	5.850	-	
Ibagué, Plaza La 21	23.056	23.750	23.458	+		Bogotá, D.C., Plaza España	5.700	6.000	5.863	+	
Medellín, Central Mayorista de Antioquia	23.611	25.000	24.306	=		Buenaventura (Valle del Cauca)	4.400	4.480	4.443	+	
Medellín, Plaza Minorista "José María Villa"	23.611	24.444	24.028	=		Cartago (Valle del Cauca)	5.500	5.520	5.510	+	
Montería, Mercado del Sur	24.444	25.556	24.861	=							
Palmira (Valle del Cauca)	23.611	24.167	23.889	=							

Cuadro 9. Mercados mayoristas. Precios de venta de productos procesados (continuación)
2019 (30 de noviembre al 6 de diciembre)

Productos y mercados	Pesos por kilogramo				Tendencia	Productos y mercados	Pesos por kilogramo				Tendencia
	Mínimo	Máximo	Medio				Mínimo	Máximo	Medio		
Manteca (continuación)						Mayonesa doy pack (continuación)					
Cúcuta, Cenabastos	6.125	6.167	6.146		+	Ibagué, Plaza La 21	8.500	9.500	9.000		-
Florencia (Caquetá)	4.500	4.500	4.500		=	Medellín, Central Mayorista de Antioquia	9.306	9.444	9.396		=
Ibagué, Plaza La 21	3.790	4.050	3.958		-	Palmira (Valle del Cauca)	11.250	12.000	11.563		+
Manizales, Centro Galerías	5.800	6.100	5.967		=	Pereira, Mercasa	8.000	8.513	8.282		+
Neiva, Surabastos	3.800	4.200	4.000		-	Popayán, Plaza de mercado del barrio Bolívar	15.351	17.982	16.630		+
Palmira (Valle del Cauca)	6.320	6.600	6.460		+	Santa Marta (Magdalena)	8.824	9.314	9.020		=
Pamplona (Norte de Santander)	5.833	5.917	5.861		-	Sincelejo, Nuevo Mercado	10.528	10.833	10.722		=
Popayán, Plaza de mercado del barrio Bolívar	4.000	4.200	4.100		+	Tuluá (Valle del Cauca)	10.667	16.009	13.392		-
Tuluá (Valle del Cauca)	5.420	5.700	5.560		=	Valledupar, Mercado Nuevo Villavicencio, CAV	11.111	11.111	11.111		=
Margarina						Mostaza doy pack					
Armenia, Mercar	13.250	13.500	13.375		=	Barranquilla, Barranquillita	8.788	9.811	9.309		=
Barranquilla, Barranquillita	12.292	12.917	12.583		+	Barranquilla, Granabastos	9.470	10.227	9.886		+
Barranquilla, Granabastos	11.667	12.917	12.354		+	Pereira, Mercasa	12.188	13.200	12.636		+
Bogotá, D.C., Corabastos	9.000	9.300	9.175		+	Sincelejo, Nuevo Mercado	9.394	9.848	9.545		=
Bogotá, D.C., Plaza España	9.000	9.240	9.147		-						
Bucaramanga, Centroabastos	10.230	11.500	10.910		+	Panela cuadrada blanca					
Bucaramanga, Mercados del centro	10.800	11.800	11.200		-	Barranquilla, Barranquillita	2.278	2.750	2.523		+
Buenaventura (Valle del Cauca)	17.780	17.890	17.823		=	Barranquilla, Granabastos	2.056	2.333	2.181		=
Cali, La Floresta	17.000	17.400	17.200		+	Bucaramanga, Centroabastos	2.171	2.286	2.224		-
Cali, Siloé	17.000	17.400	17.200		+	Bucaramanga, Mercados del centro	2.171	2.429	2.295		=
Cartago (Valle del Cauca)	15.590	15.700	15.645		+	Cartagena, Bazurto	1.571	1.714	1.607		-
Manizales, Centro Galerías	11.000	12.000	11.400		=	Charalá (Santander)	1.750	1.938	1.813		-
Medellín, Central Mayorista de Antioquia	10.400	10.500	10.450		=	Güepsa (Santander)	1.550	1.617	1.591		-
Medellín, Plaza Minorista "José María Villa"	12.000	12.000	12.000		-	Ibagué, Plaza La 21	1.889	1.944	1.924		-
Neiva, Surabastos	8.000	8.200	8.100		+	Medellín, Central Mayorista de Antioquia	2.067	2.875	2.467		=
Palmira (Valle del Cauca)	17.000	17.600	17.300		-	Moniquirá (Boyacá)	1.491	1.559	1.520		-
Pamplona (Norte de Santander)	8.400	8.400	8.400		=	San Gil (Santander)	1.680	1.700	1.693		-
Pereira, Mercasa	14.920	15.244	15.082		=	Santana (Boyacá)	1.558	1.652	1.605		-
Popayán, Plaza de mercado del barrio Bolívar	16.600	16.710	16.637		-	Sincelejo, Nuevo Mercado	1.900	2.000	1.930		=
Santa Marta (Magdalena)	12.083	12.917	12.417		=	Tunja, Complejo de Servicios del Sur	1.813	1.875	1.854		+
Tuluá (Valle del Cauca)	17.200	17.660	17.360		=	Valledupar, Mercado Nuevo Vélez (Santander)	2.500	2.611	2.537		=
Villavicencio, CAV	7.800	8.155	8.002		+						
Mayonesa doy pack						Panela cuadrada morena					
Armenia, Mercar	13.377	13.706	13.501		=	Ancuya (Nariño)	1.600	1.650	1.625		+
Barranquilla, Barranquillita	10.994	11.111	11.033		-	Bogotá, D.C., Corabastos	2.000	2.200	2.100		+
Barranquilla, Granabastos	11.111	11.667	11.375		+	Bogotá, D.C., Paloquemao	1.850	1.900	1.883		-
Bogotá, D.C., Corabastos	10.500	11.111	10.722		-	Bogotá, D.C., Plaza España	2.000	2.100	2.067		-
Bogotá, D.C., Plaza España	11.000	11.111	11.074		+	Bogotá, D.C., Plaza Las Flores	2.150	2.250	2.217		+
Bucaramanga, Centroabastos	8.158	12.750	10.083		+	Bucaramanga, Centroabastos	2.200	2.300	2.256		-
Bucaramanga, Mercados del centro	8.300	8.500	8.417		=	Bucaramanga, Mercados del centro	2.267	2.333	2.311		-
Buenaventura (Valle del Cauca)	16.228	16.798	16.407		-	Caparrapí (Cundinamarca)	1.400	1.600	1.493		-
Cali, La Floresta	12.083	12.500	12.222		-	Charalá (Santander)	1.688	1.813	1.729		-
Cali, Santa Helena	12.000	12.667	12.222		-	Consacá (Nariño)	1.600	1.650	1.625		+
Cali, Siloé	12.000	12.667	12.333		=	Cúcuta, Cenabastos	1.935	2.083	2.001		+
Cartagena, Bazurto	11.389	11.944	11.667		=	Cúcuta, La Nueva Sexta	1.885	1.984	1.918		+
Cartago (Valle del Cauca)	11.000	11.028	11.014		-	Florencia (Caquetá)	2.000	2.000	2.000		+

PRECIOS DE LA PANELA

Durante el mes de noviembre, en Yolombó (Antioquia) se dio un alza del precio de la panela redonda morena del 7,43% y el kilo se vendió a \$1.767. Se registró buena oferta, pues la caña sembrada se encuentra en un estado ideal para ser cortada; además las buenas condiciones climáticas han facilitado la recolección. La panela que ingresó al mercado es de muy buena calidad y llegó desde las diferentes veredas del municipio. Se envió el producto hacia Aguachica (Cesar), Puerto Berrío, Andes y Medellín (Antioquia).

De la misma forma, bajaron las cotizaciones de las panelas cuadradas blanca y morena en San Gil (Santander). La anterior situación obedeció a la buena oferta pues se adelantaron algunas molindas ante la proximidad de las cosechas de café, que hacen disminuir la mano de obra disponible. Llegó panela desde los municipios de Socorro, Charalá, Valle de San José, Mogotes y Ocamonte (Santander). En el caso de la panela cuadrada morena, el kilo se vendió a \$1.667, 7,59% menos que en octubre.

En noviembre bajaron las cotizaciones de las panelas cuadrada morena y en pastilla en el municipio de Nocaima (Cundinamarca). Se destacó la buena oferta a lo largo del mes, debido a la baja rotación del producto por la poca afluencia de compradores. Las condiciones climáticas fueron beneficiosas para la producción de caña, la cual está saliendo de muy buena calidad y ha tenido mayores rendimientos. El producto tuvo destino a la capital del país, El Rosal y Zipaquirá (Cundinamarca). En el caso de la panela cuadrada morena, se vendió el kilo a \$1.439, lo que representó una reducción del 6,74%.



Fuente: DANE

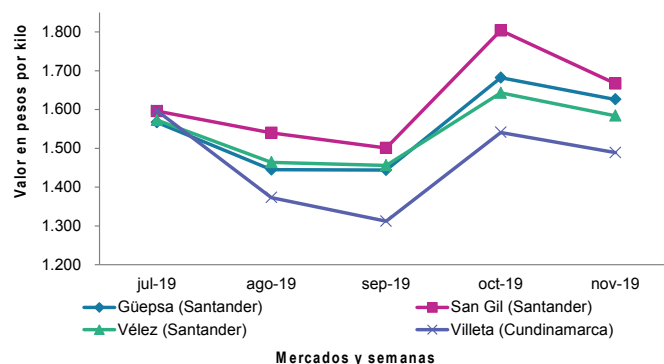
Tabla 1. Precios por kilo de la panela redonda morena Julio a noviembre de 2019

Mercados	2019				
	Julio	Agosto	Septiembre	Octubre	Noviembre
Ancuya (Nariño)	1.504	1.398	1.300	1.478	1.531
Caparrapí (Cundinamarca)	1.481	1.481	1.338	1.488	1.627
Sandoná (Nariño)	1.488	1.400	1.348	1.485	1.531
Yolombó (Antioquia)	1.609	1.520	1.614	1.907	1.767

Fuente: DANE, Sipsa. Cálculos: DANE.

Igualmente, en Charalá (Santander) bajaron los precios de las panelas cuadradas, tanto blanca como morena. Ingresó producto proveniente de Valle de San José, Charalá, Mogotes, Oiba (Santander) y Moniquirá (Boyacá). Se registró una baja presencia de comerciantes y productores y llegó panela de buena calidad y en mayor cantidad. En el caso de la panela morena, el kilo se ofreció a 7,98%, ofreciéndose el kilo a \$1.729.

Gráfico 7. Comportamiento del precio de la panela cuadrada morena Julio a noviembre de 2019



Fuente: DANE, Sipsa.

Así mismo, en Moniquirá (Boyacá) se dio una leve reducción de la cotización de la panela cuadrada. Condiciones climáticas desfavorables con algunas lluvias en la región, retrasaron los procesos de apronta y transporte de caña; sin embargo, aumentó el procesamiento de caña en los trapiches tanto locales como de los municipios de Togüi, San José de Pare y Gachantivá (Boyacá), a lo que se sumó la buena disponibilidad de panela en las bodegas. Se despachó producto hacia Bogotá, Sogamoso Duitama y Tunja (Boyacá). En el caso de la panela cuadrada blanca, el kilo se vendió a \$1.615, 3,52% menos que en octubre.

Tabla 2. Precios por kilo de la panela cuadrada morena Julio a noviembre de 2019

Mercados	2019				
	Julio	Agosto	Septiembre	Octubre	Noviembre
Ancuya (Nariño)	1.504	1.398	1.300	1.478	1.531
Caparrapí (Cundinamarca)	1.543	1.489	1.321	1.465	1.474
Charalá (Santander)	1.625	1.620	1.583	1.879	1.729
Consacá (Nariño)	1.500	1.388	1.338	1.491	1.514
Güepsa (Santander)	1.567	1.445	1.444	1.682	1.626
Moniquirá (Boyacá)	1.543	1.424	1.371	1.635	1.570
Nocaima (Cundinamarca)	1.517	1.379	1.318	1.543	1.439
San Gil (Santander)	1.596	1.540	1.501	1.804	1.667
Santana (Boyacá)	1.556	1.473	1.489	1.678	1.627
Vélez (Santander)	1.573	1.464	1.456	1.643	1.584
Villeta (Cundinamarca)	1.597	1.373	1.312	1.541	1.489

Fuente: DANE, Sipsa. Cálculos: DANE.

En cambio, en Ancuya (Nariño) aumentó el precio de la panela cuadrada morena un 3,59%, ofreciéndose el kilo a \$1.531. La producción no registró afectaciones, así como la obtención de materia prima, pese a que por las lluvias el ingreso de caña desde las zonas más apartadas de la región se redujo y la calidad del producto final se vio afectada.

Tabla 3. Precios por kilo de la panela cuadrada blanca Julio a noviembre de 2019

Mercados	2019				
	Julio	Agosto	Septiembre	Octubre	Noviembre
Charalá (Santander)	1.775	1.698	1.583	1.954	1.865
Güepsa (Santander)	1.569	1.457	1.473	1.723	1.672
Moniquirá (Boyacá)	1.552	1.429	1.390	1.674	1.615
San Gil (Santander)	1.632	1.552	1.501	1.829	1.722
Santana (Boyacá)	1.564	1.482	1.518	1.715	1.669
Vélez (Santander)	1.583	1.473	1.485	1.683	1.627

Fuente: DANE, Sipsa. Cálculos: DANE.

Por último, en Caparrapí (Cundinamarca) subieron los precios de las panelas morena, cuadrada y redonda, y en pastilla. Esta situación estuvo relacionada con el menor abastecimiento pues se procesó menos cantidad de caña ante los bajos precios registrados en mercados anteriores. Allí el kilo de panela redonda morena se vendió a \$1.627 y el alza fue del 9,34%.

Tabla 4. Precios por kilo de la panela en pastilla Julio a noviembre de 2019

Mercados	2019				
	Julio	Agosto	Septiembre	Octubre	Noviembre
Caparrapí (Cundinamarca)	1.618	1.581	1.413	1.563	1.600
Nocaima (Cundinamarca)	1.688	1.480	1.444	1.669	1.588
Villeta (Cundinamarca)	1.634	1.504	1.561	1.777	1.762

Fuente: DANE, Sipsa. Cálculos: DANE.

PRECIOS DE VENTA DEL ARROZ Y SUBPRODUCTOS

Precios de venta del arroz y subproductos en molino durante noviembre

Arroz paddy

Durante el mes de noviembre los precios del arroz paddy subieron en diecisiete de los veintidós municipios que reportaron información al Sipsa y en los cinco restantes permanecieron estables. Las alzas más representativas ocurrieron en el departamento de Huila, específicamente en Campoalegre y Neiva, con 12,23% y 12,32%, respectivamente; lo anterior estuvo motivado por los bajos rendimientos de las cosechas regionales.

Una situación similar se dio en Magangué (Bolívar) y San Marcos (Sucre) donde las cotizaciones subieron 10,00% y 11,36%, de manera respectiva. En ambos casos lo que generó esta conducta fue el menor abastecimiento de grano por la finalización del ciclo productivo en la mojana sucreña y en los municipios del sur de Bolívar. En Magangué, por ejemplo se despachó paddy principalmente para las ciudades de Sincelejo, Montería, Barranquilla y Cartagena.

En Aguazul (Casanare) y Cúcuta (Norte de Santander) los precios se incrementaron 8,01% y 8,12%, respectivamente; en este último municipio el alza estuvo asociada a los menores cortes de cosecha en el departamento; mientras que en Aguazul obedeció a la caída en la oferta de grano regional.

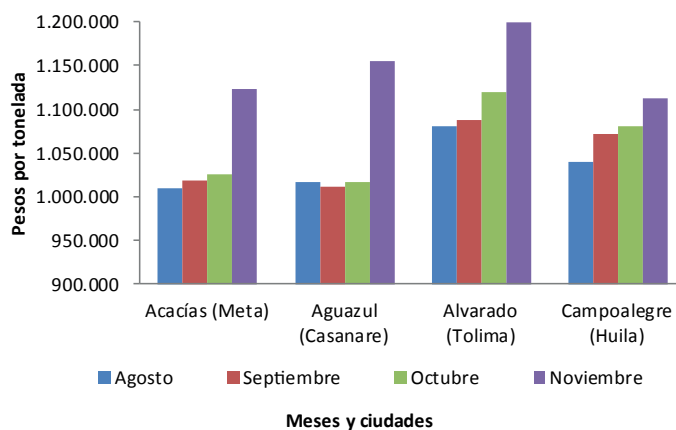


Fuente: DANE

Así mismo, en Tolima las cotizaciones aumentaron, específicamente en los municipios de Alvarado, Espinal, Ibagué y Lérida. El precio en Espinal subió 6,16%, ante la menor entrada de materia prima desde Guamo, Saldaña, Purificación y la meseta de Ibagué; adicionalmente se informó de bajos niveles de inventarios para el mes.

Esta tendencia positiva también se presentó en el departamento del Meta, esta vez en los municipios de Acacías y San Martín, los cuales reflejaron variaciones en sus precios del 4,09% y 3,83%, de manera respectiva. La situación anterior fue explicada por la escasez de grano en el departamento. Acacías obtuvo su abastecimiento desde San Carlos de Guaroa (Meta), principalmente.

Gráfico 8. Precio del arroz paddy 2019 (Agosto-noviembre)



Fuente: DANE, Sipsa.

Las cotizaciones no variaron en Barranquilla (Atlántico), Granada, Villavicencio (Meta), Purificación (Tolima) y Valledupar (Cesar). Por ejemplo, en Barranquilla, aunque los cultivos de arroz se encuentran atravesando por una baja etapa productiva, la oferta que llegó desde los departamentos de Bolívar y Cesar, sumada al arribo de grano importado, permitieron satisfacer los requerimientos del mercado.

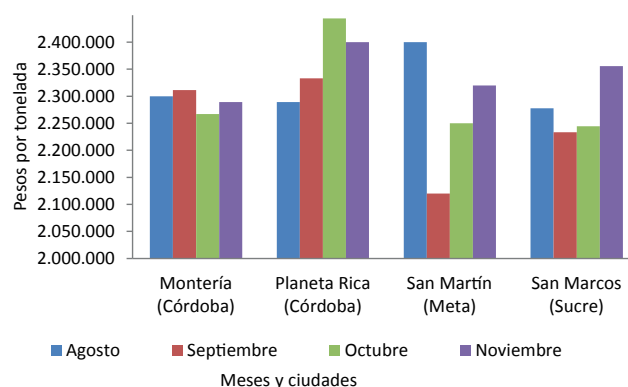
En el caso de Valledupar, pese a que las cosechas en el departamento han concluido, sus reservas y la llegada de paddy desde la zona rural de Valledupar (Cesar) y Fonseca (La Guajira) generaron estabilidad en los precios.

Arroz blanco

Para el mes de noviembre, las cotizaciones del arroz blanco en bulto continuaron incrementándose, esta vez en trece de los veinte municipios visitados; permanecieron estables en seis. Los aumentos más importantes se evidenciaron en Campoalegre (Huila) y Montería (Córdoba) con 12,50% y 13,11%, respectivamente. En Campoalegre, este comportamiento estuvo justificado por el mayor costo de la materia prima, mientras que en Montería estuvo asociado al bajo abastecimiento procedente de Tierralta (Córdoba).

De igual forma, subieron los precios en Cúcuta (Norte de Santander) derivado de la reducida disponibilidad de grano regional; la cotización presentó un alza del 8,09%. Un comportamiento similar ocurrió en Magangué (Bolívar), allí el aumento fue del 7,87% y fue debido a la finalización de los ciclos productivos en la mojana sucreña y en el sur del departamento de Bolívar. Se despachó en mayor medida hacia los mercados de Sincelejo, Montería, Barranquilla y Cartagena.

Gráfico 9. Precio del arroz blanco en bulto 2019 (Agosto-noviembre)

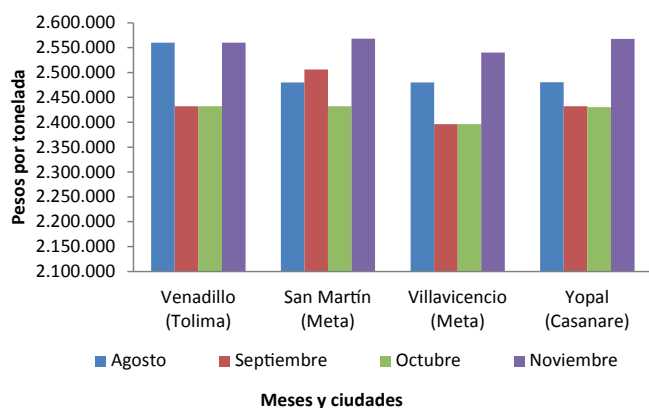


Fuente: DANE, Sipsa.

Así mismo, en Aguazul y Yopal (Casanare) las cotizaciones crecieron 6,19% y 5,60%, de manera respectiva. En ambos casos este comportamiento fue consecuencia de la menor llegada de materia prima para el procesamiento, lo cual es normal durante esta época del año. En Aguazul se envió producto principalmente hacia las ciudades de Barranquilla, Villavicencio, Medellín e Ibagué; mientras que Yopal, lo hizo hacia los departamentos de Cundinamarca, Boyacá, Cesar y Santander.

Lo mismo pasó con los precios en los municipios de Acacías, San Martín y Villavicencio (Meta), los se incrementaron 5,83%, 4,74% y 6,70%, respectivamente. Esta tendencia se generó por la escasez de arroz paddy verde para la trilla. En cuanto a ventas, desde Villavicencio salió producto para la ciudad de Bogotá y el departamento del Meta.

Las cotizaciones se sostuvieron en Barranquilla (Atlántico), Planeta Rica (Córdoba), Alvarado, Espinal, Ibagué y Purificación (Tolima). Por ejemplo, en Barranquilla, aunque disminuyó la oferta de grano recibida, esta alcanzó a cubrir los requerimientos de la demanda de las ciudades de Valledupar, Cartagena, Sincelejo y Barranquilla.

Gráfico 10. Precio del arroz blanco empacado 2019 (Agosto-noviembre)

Fuente: DANE, Sipsa.

Por su parte, en Espinal lo que ayudó a mantener los precios fue una disminución de las ventas, pues se dio prioridad a la venta de arroz empacado. Se despachó a los mercados de Cali y Bogotá.

Esta tendencia también se dio en el caso del arroz blanco empacado, pues las cotizaciones subieron en quince de los diecinueve mercados donde se ofreció y en los cuatro restantes permanecieron iguales. El incremento más destacado ocurrió en Lérida (Tolima), con un 12,05%, donde los molinos manifestaron que hubo una disminución en los envíos de carga de paddy desde los municipios abastecedores del norte del Tolima. Se envió producto hacia el departamento de Antioquia.

Así mismo, sobresalieron las alzas en los precios de Campoalegre, Neiva y Rivera (Huila) que estuvieron relacionadas con los mayores costos de la materia prima. Allí el precio se incrementó 10,75%, 11,84% y 9,15%, de manera respectiva.

También se dio este comportamiento en el departamento de Casanare, específicamente en los municipios de Aguazul, Villanueva y Yopal, donde las cotizaciones aumentaron 6,90%, 9,68% y 6,68%, respectivamente. Dicha tendencia estuvo asociada a una reducción en las cosechas en el departamento del Casanare; adicionalmente, en Aguazul se reportó una mayor

demanda de esta presentación y se vendió el producto a las ciudades de Barranquilla, Ibagué, Medellín y Villavicencio.

Lo mismo sucedió con los precios en Granada, San Martín y Villavicencio (Meta), los cuales crecieron un 6,25%, 6,23% y 6,30%, de manera respectiva. Esta situación fue generada por la escasez de grano para el procesamiento. Se registraron órdenes de pedido hacia la capital de país y el mismo departamento.

En Acacías (Meta), Espinal, Ibagué y Venadillo (Tolima) las cotizaciones del arroz empacado no variaron. Por ejemplo, en Ibagué se reportaron reservas estables a pesar de la alta rotación de sus inventarios. Se despachó producto a nivel regional, Medellín y el Eje Cafetero.

Harina de arroz y arroz cristal

Los precios de la harina de arroz durante noviembre reportaron estabilidad en catorce de los veintiséis mercados donde el Sipsa recopiló información, subieron en diez y solo cayeron en uno. La única reducción se dio en el municipio de Acacías (Meta) con 4,04% y se dio como respuesta a un nuevo acuerdo comercial con una empresa dedicada a la elaboración de alimentos concentrados.

En contraste, el mayor ascenso de las cotizaciones se dio en Campoalegre (Huila), con 14,68%, y estuvo motivado por el aumento en los costos de la materia prima. Una situación similar sucedió en Villanueva (Casanare), ante un incremento en la demanda de producto por parte de la industria de alimentos para animales, razón por la cual el precio subió 7,77%.

Aumentaron los precios en San Marcos (Sucre) y Valledupar (Cesar); en este último, la tendencia estuvo relacionada con la finalización de los ciclos productivos en la zona rural de Valledupar y Fonseca (La Guajira). Mientras que en San Marcos, obedeció a la menor disponibilidad de grano proveniente de la mojana sucreña. Se despachó producto hacia Medellín, Barranquilla y Bogotá, principalmente.

Una situación semejante se experimentó en Neiva (Huila) y Planeta Rica (Córdoba), donde las cotizaciones crecieron 4,17% en ambos casos. En la capital del Huila lo que causó esta variación fue el mayor costo del paddy para la trilla, mientras que en Planeta Rica (Córdoba) fue debido a la mayor rotación de sus inventarios.

Las cotizaciones no variaron en los municipios de Aguazul (Casanare), Barranquilla (Atlántico), Bucaramanga (Santander), Cúcuta (Norte de Santander), Montería, Sahagún (Córdoba), Alvarado, Espinal, Ibagué, Purificación, Venadillo (Tolima), Rivera (Huila), Granada y San Martín (Meta). Por ejemplo, en Cúcuta lo que ayudó a mantener los precios fue la política de comercialización que se viene implementando con el fin de dinamizar las ventas.

Las cotizaciones del arroz cristal siguieron sin presentar variaciones durante el mes de noviembre en nueve de los dieciséis municipios donde se recopiló información, aumentaron en cinco y solo cayeron en uno. El alza de precios más representativa se presentó en Yopal (Casanare) y fue del 13,56%; allí los molinos afirmaron que este comportamiento estuvo motivado por una mayor demanda del subproducto.

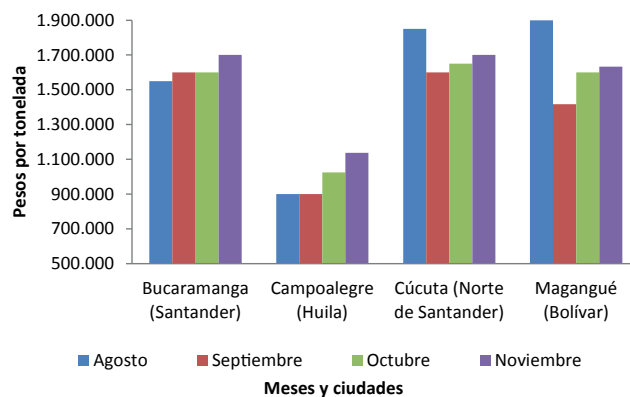
Esta tendencia también se observó en Neiva y Rivera (Huila), donde los precios crecieron un 12,50% y 6,56%, de manera respectiva, y se explicó por el mayor costo de la materia prima para el procesamiento. En ambos casos el subproducto fue vendido a empresas dedicadas a la elaboración de concentrados.

De igual forma, subieron las cotizaciones en Granada y San Martín (Meta) debido a la escasez de grano para la trilla, algo común en esta época del año. Se despachó subproducto principalmente para Cundinamarca.

El único lugar que reflejó descensos en sus precios fue Acacías (Meta), con 4,76%, y estuvo asociada a una estrategia comercial para impulsar las ventas, pues la rotación de sus inventarios ha sido lenta. Se vendió principalmente en la Costa Caribe.

Finalmente, las cotizaciones continuaron iguales en Barranquilla (Atlántico), Bucaramanga (Santander), Cúcuta (Norte de Santander), Campoalegre (Huila), Espinal, Ibagué (Tolima), Magangué (Bolívar), San Marcos (Sucre) y Villavicencio (Meta). Por ejemplo, en Magangué las reservas de subproducto permitieron satisfacer las órdenes de pedido desde Sincelejo, Barranquilla y Cartagena, razón por la cual el precio se sostuvo.

Gráfico 11. Precio del arroz cristal 2019 (Agosto-noviembre)



Fuente: DANE, Sipsa.

BOLETÍN SEMANAL PRECIOS MAYORISTAS

Cuadro 10. Precios de venta del arroz y subproductos en molino
Noviembre 2019

Productos y mercados	Pesos por kilogramo				Tendencia	Productos y mercados	Pesos por kilogramo				Tendencia
	Mínimo	Máximo	Medio				Mínimo	Máximo	Medio		
Arroz blanco empacado						Arroz cristal (continuación)					
Acacias (Meta)	2.520.000	2.520.000	2.520.000		=	Espinal (Tolima)	1.650.000	1.650.000	1.650.000		=
Aguazul (Casanare)	2.560.000	2.896.000	2.725.333		o	Granada (Meta)	1.200.000	1.200.000	1.200.000		oo
Alvarado (Tolima)	2.640.000	2.640.000	2.640.000		o	Ibagué (Tolima)	1.650.000	1.650.000	1.650.000		=
Bucaramanga (Santander)	2.500.000	2.880.000	2.726.667		o	Magangué (Bolívar)	1.500.000	1.800.000	1.666.667		=
Campoalegre (Huila)	2.720.000	2.720.000	2.720.000		oo	Neiva (Huila)	1.350.000	1.350.000	1.350.000		ooo
Cúcuta (Norte de Santander)	2.750.000	3.074.000	2.874.667		oo	Planeta Rica (Córdoba)	1.111.000	1.111.000	1.111.000		n.d
Espinal (Tolima)	2.568.000	2.720.000	2.621.333		=	Rivera (Huila)	1.300.000	1.300.000	1.300.000		o
Granada (Meta)	2.720.000	2.720.000	2.720.000		o	San Marcos (Sucre)	1.650.000	1.800.000	1.725.000		=
Ibagué (Tolima)	2.560.000	2.720.000	2.622.000		=	San Martín (Meta)	1.300.000	1.300.000	1.300.000		oo
Lérida (Tolima)	2.818.000	2.818.000	2.818.000		ooo	Villavicencio (Meta)	1.050.000	1.500.000	1.325.000		=
Neiva (Huila)	2.720.000	2.720.000	2.720.000		oo	Yopal (Casanare)	1.800.000	1.800.000	1.800.000		ooo
Purificación (Tolima)	2.664.000	2.664.000	2.664.000		o	Arroz granza					
Rivera (Huila)	2.672.000	2.672.000	2.672.000		oo	Acacias (Meta)	1.200.000	1.200.000	1.200.000		o
Sahagún (Córdoba)	2.355.000	2.480.000	2.417.500		o	Aguazul (Casanare)	900.000	1.155.000	1.018.333		oo
San Martín (Meta)	2.728.000	2.728.000	2.728.000		o	Alvarado (Tolima)	1.250.000	1.250.000	1.250.000		oo
Venadillo (Tolima)	2.600.000	2.600.000	2.600.000		=	Barranquilla (Atlántico)	1.050.000	1.120.000	1.085.000		n.d
Villanueva (Casanare)	2.720.000	2.720.000	2.720.000		oo	Campoalegre (Huila)	1.400.000	1.400.000	1.400.000		ooo
Villavicencio (Meta)	2.680.000	2.720.000	2.700.000		o	Cúcuta (Norte de Santander)	819.000	1.300.000	1.079.750		ooo
Yopal (Casanare)	2.728.000	2.754.000	2.739.333		o	Espinal (Tolima)	1.170.000	1.365.000	1.272.000		oo
Arroz blanco en bulto						Ibagué (Tolima)	1.070.000	1.470.000	1.260.600		=
Acacias (Meta)	2.380.000	2.520.000	2.450.000		o	Magangué (Bolívar)	900.000	1.100.000	1.000.000		ooo
Aguazul (Casanare)	2.400.000	2.906.000	2.618.000		o	Montería (Córdoba)	750.000	750.000	750.000		xxx
Alvarado (Tolima)	2.860.000	2.860.000	2.860.000		=	Planeta Rica (Córdoba)	844.000	844.000	844.000		n.d
Barranquilla (Atlántico)	2.540.000	2.667.000	2.590.000		=	Purificación (Tolima)	977.000	977.000	977.000		=
Bucaramanga (Santander)	2.640.000	2.660.000	2.653.333		o	Sahagún (Córdoba)	800.000	800.000	800.000		x
Campoalegre (Huila)	2.700.000	2.700.000	2.700.000		ooo	San Marcos (Sucre)	1.100.000	1.100.000	1.100.000		ooo
Cúcuta (Norte de Santander)	2.520.000	2.820.000	2.672.000		oo	San Martín (Meta)	900.000	1.120.000	1.010.000		o
Espinal (Tolima)	2.660.000	2.660.000	2.660.000		=	Valledupar (Cesar)	700.000	900.000	800.000		ooo
Ibagué (Tolima)	2.540.000	2.820.000	2.673.333		=	Venadillo (Tolima)	1.050.000	1.050.000	1.050.000		=
Magangué (Bolívar)	2.444.000	2.556.000	2.497.600		oo	Villavicencio (Meta)	945.000	1.155.000	1.050.000		oo
Montería (Córdoba)	2.556.000	2.622.000	2.589.000		ooo	Yopal (Casanare)	1.100.000	1.365.000	1.232.500		ooo
Planeta Rica (Córdoba)	2.356.000	2.356.000	2.356.000		=	Arroz paddy verde					
Purificación (Tolima)	2.480.000	2.480.000	2.480.000		=	Acacias (Meta)	1.164.000	1.176.000	1.170.000		o
Sahagún (Córdoba)	2.356.000	2.400.000	2.378.000		o	Aguazul (Casanare)	1.230.000	1.260.000	1.247.500		oo
San Bernardo del Viento (Córdoba)	2.356.000	2.400.000	2.378.000		n.d	Alvarado (Tolima)	1.256.000	1.256.000	1.256.000		o
San Marcos (Sucre)	2.444.000	2.444.000	2.444.000		o	Barranquilla (Atlántico)	1.160.000	1.170.000	1.165.000		=
San Martín (Meta)	2.360.000	2.500.000	2.430.000		o	Bucaramanga (Santander)	1.360.000	1.380.000	1.366.667		o
Valledupar (Cesar)	2.440.000	2.500.000	2.466.667		o	Campoalegre (Huila)	1.240.000	1.256.000	1.248.000		ooo
Villavicencio (Meta)	2.400.000	2.655.000	2.485.000		o	Cúcuta (Norte de Santander)	1.224.000	1.256.000	1.235.200		oo
Yopal (Casanare)	2.400.000	2.560.000	2.500.000		o	Espinal (Tolima)	1.240.000	1.240.000	1.240.000		o
Arroz cristal						Granada (Meta)	1.160.000	1.160.000	1.160.000		=
Acacias (Meta)	1.600.000	1.600.000	1.600.000		x	Ibagué (Tolima)	1.224.000	1.256.000	1.235.200		o
Barranquilla (Atlántico)	1.700.000	1.720.000	1.710.000		=	Lérida (Tolima)	1.200.000	1.200.000	1.200.000		o
Bucaramanga (Santander)	1.600.000	1.800.000	1.733.333		=	Magangué (Bolívar)	1.200.000	1.250.000	1.210.000		oo
Campoalegre (Huila)	1.137.000	1.137.000	1.137.000		=	Neiva (Huila)	1.240.000	1.240.000	1.240.000		ooo
Cúcuta (Norte de Santander)	1.700.000	1.780.000	1.740.000		=	Purificación (Tolima)	1.216.000	1.216.000	1.216.000		=

Cuadro 10. Precios de venta del arroz y subproductos en molino (conclusión)

Noviembre 2019

Productos y mercados	Pesos por kilogramo			Tendencia
	Mínimo	Máximo	Medio	
Arroz paddy verde (continuación)				
Rivera (Huila)	1.240.000	1.240.000	1.240.000	°°
San Marcos (Sucre)	1.200.000	1.250.000	1.225.000	°°
San Martín (Meta)	1.184.000	1.200.000	1.192.000	°
Valledupar (Cesar)	1.160.000	1.200.000	1.186.667	=
Venadillo (Tolima)	1.240.000	1.240.000	1.240.000	°
Villanueva (Casanare)	1.200.000	1.200.000	1.200.000	°
Villavicencio (Meta)	1.160.000	1.200.000	1.180.000	=
Yopal (Casanare)	1.195.000	1.250.000	1.231.400	°
Harina de arroz				
Acacías (Meta)	588.000	672.000	630.000	=
Aguazul (Casanare)	630.000	687.000	660.750	=
Alvarado (Tolima)	714.000	714.000	714.000	x x
Barranquilla (Atlántico)	650.000	660.000	653.333	=
Bucaramanga (Santander)	770.000	800.000	790.000	x
Campoalegre (Huila)	750.000	875.000	812.500	x
Cúcuta (Norte de Santander)	620.000	720.000	680.600	x
Espinal (Tolima)	683.000	756.000	707.333	x x

Productos y mercados	Pesos por kilogramo			Tendencia
	Mínimo	Máximo	Medio	
Harina de arroz (continuación)				
Granada (Meta)	682.000	682.000	682.000	=
Ibagué (Tolima)	705.000	788.000	746.800	x
Lérida (Tolima)	887.000	887.000	887.000	x
Magangué (Bolívar)	580.000	630.000	608.000	=
Montería (Córdoba)	700.000	700.000	700.000	=
Neiva (Huila)	750.000	750.000	750.000	=
Planeta Rica (Córdoba)	750.000	750.000	750.000	=
Purificación (Tolima)	704.000	704.000	704.000	x x
Rivera (Huila)	650.000	650.000	650.000	x x x
Sahagún (Córdoba)	670.000	700.000	685.000	x
San Bernardo del Viento (Córdoba)	650.000	750.000	700.000	n. d.
San Marcos (Sucre)	660.000	770.000	715.000	°°°
San Martín (Meta)	650.000	704.000	677.000	x
Valledupar (Cesar)	600.000	825.000	725.000	°
Venadillo (Tolima)	683.000	683.000	683.000	x
Villanueva (Casanare)	735.000	735.000	735.000	x x
Villavicencio (Meta)	630.000	840.000	687.750	°
Yopal (Casanare)	651.000	748.000	705.400	=

TENDENCIAS

---	-	+	+++
Variación mayor al -20 %	Variación entre 0 % y -10 %	Variación entre 0 % y 10 %	Variación mayor al 20 %
--	=	++	n. d.
Variación entre -10 % y -20 %	Variación igual a 0 %	Variación entre 10 % y 20 %	No determinado



@DANE_Colombia



/DANEColombia



/DANEColombia



@DANEColombia

SIPSA Sistema de Información de Precios y Abastecimiento del Sector Agropecuario

www.dane.gov.co