

Comportamiento de los precios

Aumentaron los precios de las frutas



Fuente: DANE.

El Departamento Administrativo Nacional de Estadística (DANE), por medio del Sistema de Información de Precios y Abastecimiento del Sector Agropecuario (Sipsa), comunicó que durante la semana del 3 al 9 de septiembre del 2016 subieron las cotizaciones de las hortalizas y las frutas, pero bajaron las de los tubérculos.

En el caso de las verduras, se presentó un incremento en del precio del pepino cohombro, la habichuela, la remolacha, el tomate chonto, el pimentón, el frijol verde cargamanto, el chócolo mazorca, el tomate larga vida y la zanahoria. En el caso del pepino cohombro, se registró una reducción en la recolección en Ocaña (Norte de Santander), Lebrija (Santander) y Yolombó (Antioquia).

También, subieron las cotizaciones de las frutas frescas, especialmente del limón Tahití, el aguacate papelillo, el lulo, la granadilla, la naranja sweet, la mora de Castilla, la mandarina arrayana, la papaya Maradol y el maracuyá. Están terminando las cosechas de limón Tahití en Caldas, Valle del Cauca y Tolima, situación que generó un aumento de los precios.

En cambio, descendieron las cotizaciones de los tubérculos, debido al comportamiento de las papas nevada, única, parda pastusa, suprema y capira y la yuca ICA. En el caso de la papa nevada, están saliendo las cosechas en el oriente antioqueño, lo que ocasionó la reducción del precio.

Informe de contexto

Pescaderías: amor, cultura y sabor

A muy tempranas horas del día, la plaza de mercado de Paloquemao, en Bogotá, se convierte en el escenario perfecto para los amantes del pescado y de las comidas de mar. Entre cuchas, tilapias, camarones y ese olor característico que indica la abundancia de producto fresco, abren los establecimientos, expertos en la comercialización y distribución del pescado en esta zona de la capital del país.

Don Benjamín González Vivas, un hombre de rostro amable y voz fuerte, cuyo aliciente es saber que su negocio ofrece un servicio que agrada a las personas que asisten a esta central mayorista, afirma: «estoy en el negocio de la pescadería hace 23 años y la experiencia siempre va a ser un buen elemento. Nosotros manejamos la línea de mar, como los camarones, la sierra, el pulpo y todo lo derivado del océano, que llega desde Buenaventura, Tumaco, Chile y Argentina».

«Nuestros clientes llegan preguntando por la tilapia roja de mar o de criadero, la cual es trasladada desde la represa de Betania en el Huila o de los cultivos que tienen en este mismo sector. Les ofrecemos la capacidad para el sancocho o el sudado, aunque si prefiere el bagre leticiano, procedente de los ríos del Amazonas, lo pude preparar apanado o al horno; pero además de los camarones, que es el producto más buscado en esta pescadería, le tenemos las cuchas que sirven de alimento para aquellas personas que por alguna razón se encuentran en estado de convalecencia, porque contiene fósforo, calcio y hierro», complementó.

En viudo, asado, al horno, en sancocho o envuelto en hojas de bijao, se ha caracterizado por ser fuente

CONTENIDO

	pág.		pág.
Comportamiento de los precios	1	Verduras y hortalizas	5
Informe de contexto	1	Frutas frescas	13
Indicador de abastecimiento	3	Tubérculos, raíces y plátanos	22
Lo que más sube, lo que más baja	4	Granos, carnes y procesados	26



nutritiva para quien lo consuma; y desde el omega 3, pasando por los caldos paraos y llegando a la cazuela de mariscos, se le han atribuido beneficios tanto medicinales como afrodisíacos a estos productos.

En uno de estos establecimientos, nos encontramos con doña Gloria Castro, quien con un gesto amable atiende a sus consumidores ofreciendo además de sus productos, unas clases de cocina rápida. «En nuestro negocio las personas pueden encontrar todo lo relacionado con los insumos de ríos y mares, pero tenemos un plus y es la venta de moluscos como el calamar gris, el pulpo y los camarones, que llegan desde la Costa Pacífica y Atlántica, así como de Perú y Chile».

En la plaza de Paloquemao existe no solo una variedad en cuanto a las pescaderías; también existe en relación con los productos que allí se venden, los cuales llegan de diferentes partes del país y del mundo y se identifican por sus tamaños, colores y formas.

«El pescado más raro que tenemos en tamaño es el atún, porque es muy grande y ya tenemos clientes que vienen específicamente por él; por ejemplo, los costeños de la Costa Norte preparan un plato llamado salpicón, que consiste en hacer una salsa en donde el secreto es ponerle mucho apio. Ellos cocinan el pescado aparte, luego lo desmechan y lo introducen en el hogao de cebolla, tomate y el toque secreto. Luego lo sirven con arroz de coco y patacones», cuenta la señora Gloria.

«Pero nuestros clientes no solo son de Colombia; tenemos personas que vienen desde España a comprar el calamar gris, el cual es considerado un plato exquisito y afrodisíaco».

Además de lo anterior, doña Gloria Castro afirma que «nuestros clientes que vienen de la Costa Pacífica buscan especies como el lenguado y la picuda, que además son el producto que nosotros les vendemos a los restaurante de Bogotá, ya que somos sus distribuidores directos para este tipo de alimentos».

Durante este recorrido, también nos encontramos con Jhoanny Rodríguez, un joven alto de tez blanca y ojos claros, que mientras nos habla de las peculiaridades de su trabajo, descama, desgalla¹, raya y parte en trozos varios pescados que serán entregados en cuestión de minutos a uno de sus compradores.

«Nuestro local es experto en el manejo, proceso y distribución de los pescados procedentes de los ríos, como la mojarra, el bagre, la cachama, el róbalo, el capaz, el bocachico, el capaceta, el nicuro y todos los pescados de los afluentes colombianos que sean comestibles y transportables», aseveró Jhoanny.

«Nuestros clientes saben que nosotros manejamos productos 100% colombianos y conocidos, además nos buscan porque tenemos una técnica para procesar las cabezas de los bagres, que son utilizadas para hacer caldos, sopas, cremas, sancochos y son uno de los mejores elementos para crear la base de la cazuela de mariscos», continuó.

Pero en esta pescadería también ofrecen opciones para una mejor facilidad a la hora de llevar el pescado. «Lo que más vienen a buscar es el róbalo entero; lo llevan para prepararlo en sudado, frito, al horno, a la plancha o, si el cliente lo prefiere, se lo podemos entregar procesado, es decir, sin cabeza, sin espinazo y si también quiere, sin piel», complementó Jhoanny.

«Acá la variación en los precios es igual que en cualquier parte y varían de acuerdo a la oferta y a la demanda que haya en su momento; sin embargo, nosotros tratamos de dar precios especiales a las personas que compran; por ejemplo, dentro de los pescados que más han bajado se encuentra la tilapia, la cual se puede conseguir en \$1.000 o \$1.500 la libra. En cuanto a otras variedades, estas mantienen sus precios; un ejemplo puede ser el bagre, el cual la gente lo puede comprar a \$8.500 la libra; también encuentran la mojarra a \$5.500 la libra y la cachama a \$4.500, que son especies que se dejan manejar en la cocina dependiendo del antojo que tenga quien lo lleva», concluyó.

Según la Secretaría Distrital de Salud, por medio del área de la Subsecretaría de Salud Pública, las pescaderías ubicadas en Bogotá D. C. son inspeccionadas bajo la Ley 09 de 1979, la cual explica los requisitos para el mantenimiento, manipulación y comercialización de este producto por medio de la resolución 2674 de 2013. Lo anterior se puede encontrar a simple vista, no solo en los establecimientos visitados, sino también con el de Yadira López Jerez, quien deja ver su nevera para poder observar de cerca las especies que maneja y tiene para la venta.

«Nuestros productos vienen directamente del mar, del río y de algunos criaderos; la cachama, que también es

¹ Desgallar: Según el diccionario de costarricense, se refiere a sacar las partes del pescado que no son comestibles.

la misma gambitana, es lo que más sale de este negocio porque a la gente le llama la atención el tamaño, y es que son muy pocos los locales que venden esta variedad de pescado, el cual se puede rellenar o asar», finalizó.

Sin duda alguna, el pescado es un alimento que, en ocasiones, olvidamos incluir en nuestra alimentación diaria, dejando a un lado las propiedades nutricionales y curativas y hasta afrodisíacas que se le atribuyen.

Indicador de abastecimiento de alimentos

Aumenta el abastecimiento de tubérculos



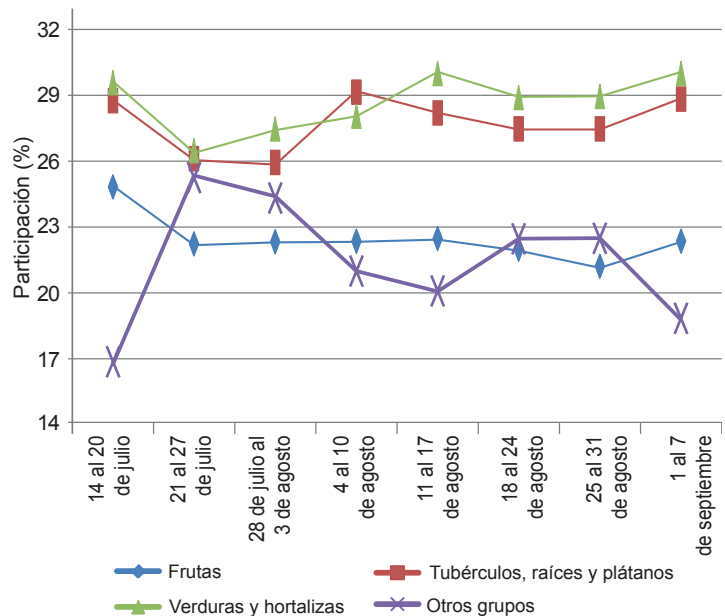
Fuente: DANE.

El acopio en los mercados mayoristas de Mercar, Barranquillita, Granabastos, Corabastos, Las Flores, Centroabastos, Cavasa, Santa Helena, Cenabastos, La Nueva Sexta, Centro de Acopio de Ipiales, Central Mayorista de Antioquia, Plaza Minorista José María Villa, Surabastos, Mercasa, Complejo de Servicios del Sur y la Central de Abastos de Villavicencio, para las semanas del 25 al 31 de agosto y del 1 al 7 de septiembre, registró un aumento del 0,09 %.

Este incremento en el abastecimiento de alimentos obedeció a un mayor acopio en dichos mercados mayoristas. En Pereira, en Mercasa, subió en un 36,48 %; en Bucaramanga, en Centroabastos, fue del 9,14 %; en Villavicencio, en la Central de Abastos, llegó al 4,02 %; en Medellín, en la Central Mayorista de Antioquia y la Plaza Minorista José María Villa, un 2,95 %; en Cali, en Cavasa y Santa Helena, el aumento fue del 1,86 %; y en Ipiales, en el Centro de Acopio, del 0,69 %. Por el contrario, en Cúcuta, en Cenabastos y La Nueva Sexta, la oferta de alimentos se redujo un 10,37 %; en Neiva, en Surabastos, cayó en un 3,67 %; en Armenia, Mercar, el abastecimiento disminuyó en un 3,27 %; en Bogotá, en Corabastos y Las Flores, descendió un 2,76 %; en Barranquilla, en Barranquillita y Granabastos, un 2,51 %; y en Tunja, en el Complejo de Servicios del Sur, 2,28 %.

Así, en Mercasa, los tubérculos, raíces y plátanos presentaron un incremento del 68,63 %, como resultado del buen ingreso de la papa criolla y el plátano hartón verde; en Centroabastos se reportó una mayor entrada de procesados en un 15,81 %, por alimentos como el arroz y el azúcar; en el mercado mayorista de Villavicencio, los procesados mostraron una mayor oferta, del 10,41 %, siendo el azúcar y la carne de pollo los alimentos que más incidieron en este comportamiento. En el caso de la Central Mayorista de Antioquia y la Plaza Minorista José María Villa, los tubérculos, raíces y plátanos aumentaron el aprovisionamiento en un 10,09 %, como consecuencia de la buena oferta de papa criolla y plátano hartón verde; en Cavasa y Santa Helena, el acopio de las frutas mostró un incremento del 19,97 %, por efecto de la mayor entrada de banano criollo y limón Tahití; y en el Centro de Acopio de Ipiales se registró de igual manera un mayor abastecimiento en el grupo de

Gráfico 1. Volumen de los alimentos que fueron registrados en los mercados Mercar, Barranquillita, Granabastos, Corabastos, Las Flores, Centroabastos, Cavasa, Santa Helena, Cenabastos, La Nueva Sexta, Centro de Acopio, CMA, Plaza Minorista José María Villa, Surabastos, Mercasa, Complejo de Servicios del Sur y la Central de Abastos de Villavicencio 2016 (14 de julio al 7 de septiembre)



Fuente: DANE, SIPSA



las frutas, en un 33,04 %, a causa del buen suministro de limón común.

Por el contrario, en Cenabastos y La Nueva Sexta, los procesados registraron una menor oferta, del orden del 45,00 %, lo que obedeció a una disminución en los inventarios de leche pasteurizada UHT y sal yodada; en Surabastos, de igual forma, los procesados registraron un descenso en el abastecimiento del 36,42 %, por la menor entrada de pastas alimenticias; en la central de Mercar, también se registró un descenso en el abastecimiento de los procesados, en un 15,36 %, ante el bajo ingreso de carne de pollo y maíz amarillo. En cuanto a Corabastos y Las Flores se presentó una reducción en el acopio de los procesados en un 21,90 %, debido a productos como el azúcar y la panela; en Barranquillita

y Granabastos, igualmente, se redujo el suministro de los procesados en un 22,23 %, a raíz de los bajos inventarios de arroz y harinas; y en el Complejo de Servicios del Sur, los tubérculos, raíces y plátanos presentaron un descenso en el abastecimiento del 6,34 %, lo cual obedeció al menor ingreso de la papa Betina y el plátano hartón verde.

Así, la participación para la semana comprendida del 1 al 7 de agosto, en el acumulado de los mercados, fue de la siguiente manera: las verduras y hortalizas con el 30,01 %, seguidas por los tubérculos, raíces y plátanos con el 28,84 %, las frutas frescas con un 22,34 %, y otros grupos, entre los que se encuentran las carnes, los procesados, los granos, los cereales, los lácteos, los huevos y los pescados, con un 18,81 %.

Lo que más sube, lo que más baja

Ciudades	Lo que más sube	Lo que más baja
Barranquilla	Habichuela, pepino cohombro, cebollas junca Berlín y Aquitania, tomates chonto y Riogrande bumangués, remolacha, mora de Castilla, limón común Ciénaga, mango Tommy, papa R-12 roja, pollo entero congelado sin vísceras.	Cebolla cabeza blanca, ají topito dulce, coles, pimentón, melón Cantalup, limón Tahití, zapote, lulo, papa única.
Bogotá, D. C.	Pimentón verde y rojo, habichuela, tomates chonto y larga vida, repollos verde y morado, remolacha, pepino cohombro, limones común y Tahití, mandarina arrayana, melón Cantalup, aguacate papelillo, ciruela roja, mango de azúcar, mora de Castilla, arracacha amarilla, yuca llanera, papa R-12 roja, queso costeño, pierna pernil sin rabadilla.	Brócoli, cebolla junca Aquitania y cebollas cabezonas rojas nacional e importada, espinaca, lechuga Batavia, acelga, zanahoria, banano Urabá, pera importada, uvas verde y red globe nacional, papas suprema, rubí y única, frijoles bolón y cargamanto rojo, maíz amarillo cáscara.
Bucaramanga	Habichuela, pepino cohombro, tomate Riogrande, remolacha, acelga, cebolla junca, pimentón, coliflor, brócoli, frijol y arveja verdes en vaina, aguacate común, ciruela roja, mora de Castilla, limón Tahití, tangelo, pitahaya, tomate de árbol, coco, curuba, yuca criolla, papas parda pastusa y suprema, huevo rojo extra.	Zanahoria, rábano rojo, tomate riñón, pimentón verde, cebolla cabeza blanca, guayaba pera, uva, ciruela y durazno importados, durazno importado, limón común, papayas redonda, melón y Maradol, guanábana, fresa, papas criolla limpia y R-12 negra, tilapia roja entera fresca.
Cali	Pepino cohombro, habichuela, remolacha bogotana, tomate chonto regional, lechuga Batavia, repollo morado, pimentón, frijol verde cargamanto, zanahoria, mandarinas arrayana y Oneco, limón Tahití, mora de Castilla, piña manzana, lulo, manzana roja importada, guayaba pera, papas capira y criollas limpia y sucia, bocachico importado congelado.	Repollo blanco, cebolla cabeza blanca y cebollas junca Aquitania y Tenerife, apio, arveja verde en vaina, patilla, mango Tommy, granadilla, uva red globe nacional, ulluco, quesos campesino y cuajada.
Cartagena	Habichuela, tomate Riogrande bumangués y ocañero, repollo blanco, pepino cohombro, remolacha, tomate de árbol, melón Cantalup, limón Tahití, uvas red globe nacional e importada, pastas alimenticias, harina precocida de maíz.	Cebollas cabezonas blanca y roja peruana, ají topito dulce, berenjena, espinaca, coliflor, mora de Castilla, ñame diamante, papa única, aceite vegetal mezcla, arroz de segunda.
Cúcuta	Pepino cohombro, habichuela, cebolla puerro, tomate chonto, frijol verde bolo, apio, coliflor, ciruela roja, mora de Castilla, curuba, arracacha amarilla, harina de trigo, queso cuajada, carne de res bota y paletero.	Zanahoria, haba verde, cebolla cabeza roja, frijol verde en vaina, ajo, repollo morado, guayaba pera, tomate de árbol, pitahaya, manzana verde, uva y pera importadas, papas única, suprema, parda pastusa y criolla limpia, carne de res centro de pierna.
Medellín	Remolacha, pimentón verde, tomate chonto regional, berenjena, pepino cohombro, zanahoria larga vida, rábano rojo, coliflor, frijol verde cargamanto, curuba, mangos común y de azúcar, ciruela roja, limón Tahití, mandarina Oneco, tomate de árbol, plátano guineo.	Cebollas cabezonas blanca y roja importada, cebolla junca, apio, espinaca, brócoli, coles, repollo blanco, papayas hawaiana y tainung, uva importada, piña manzana, naranja Valencia, papas nevada, capira y criolla limpia, azúcar refinada, queso costeño.
Pereira	Habichuela, pepino cohombro, repollo blanco, frijol verde en vaina, zanahoria bogotana, tomate chonto, pimentón, limones común y Tahití, guayabas agria y pera, mandarina Oneco, maracuyá, naranja Valencia, aguacate papelillo, papas rubí y criolla limpia, carne de cerdo en canal.	Cebollas cabeza blanca y junca; ajo; tomate riñón valluno; arveja verde en vaina; lechuga Batavia; uvas red globe nacional y roja; mangos manzano, reina, común, Yulima y Tommy; plátanos hartones verde y maduro, y dominicos hartones verde y maduro; maíz trillado blanco y amarillo.

Verduras y hortalizas

Disminuyó producción de pepino cohombro



Fuente: DANE.

A lo largo de la presente semana se registró un incremento en los precios mayoristas del pepino cohombro en treinta y seis de los cuarenta mercados mayoristas donde se comercializó. Esta situación se dio como resultado del menor volumen de oferta con el que se contó desde Fusagasugá (Cundinamarca), Icononzo (Tolima), Lebrija, Girón (Santander), Ocaña (Norte de Santander), Pradera, Restrepo y Candelaria (Valle del Cauca), donde las recolecciones han disminuido dado que los cultivos están atravesando por ciclos de baja producción. En Cali y Barranquilla, por ejemplo, el kilo se negoció a \$894 y a \$1.671, lo que indicó un aumento superior al 25,00 % en promedio.

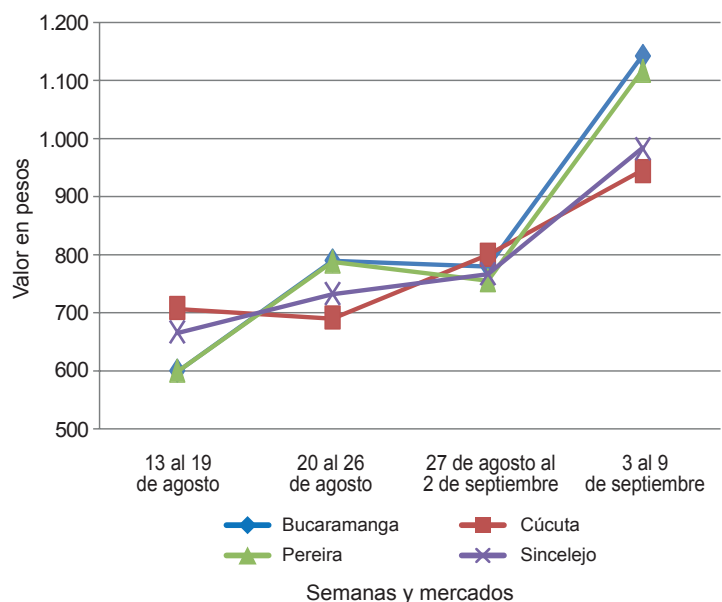
De igual manera, subieron las cotizaciones de la habichuela, la remolacha, los tomates chonto y larga vida, el pimentón, el frijol verde en vaina y cargamanto y el chócolo mazorca. En el caso del tomate chonto, sus precios aumentaron en veinte de los veintidós mercados donde se cotizó. De acuerdo con los comerciantes, el alza obedeció a un descenso en el abastecimiento, pues hubo menor ingreso de producto desde Sáchica, Sutamarchán, Santa Sofía, Villa de Leyva (Boyacá), Ábrego (Norte de Santander), Socorro, Capitanejo (Santander), Cajamarca (Tolima), Manizales, Neira y Chinchiná (Caldas).

Igualmente, el precio de la remolacha subió en veintiséis de los veintiocho mercados donde se transó; esto como resultado del menor ingreso de producto desde la sabana bogotana, donde las lluvias de los últimos días afectaron las labores de recolección. Asimismo, se redujo la oferta

desde Samacá, Duitama, Nobsa (Boyacá), El Santuario, Marinilla y El Carmen de Viboral (Antioquia). En Bucaramanga, por ejemplo, el kilo se negoció a \$1.085, lo que significó un incremento mayor al 20,00 % respecto a la semana anterior. Una situación similar se presentó para la habichuela, ya que se redujo el ingreso desde Santander, donde las lluvias afectaron las labores de recolección. Asimismo, se registró un menor volumen de carga procedente de Fómeque, Quetame, Cáqueza (Cundinamarca), El Peñol (Nariño), Pradera, Palmira (Valle del Cauca) y el oriente antioqueño, situación que motivó el incremento de sus cotizaciones en treinta y cinco de los cuarenta y cuatro mercados donde se comercializó.

Por otro lado, disminuyeron las cotizaciones de la cebolla cabezona blanca, el apio, el brócoli, la arveja verde en vaina y el ajo. En el caso de la cebolla cabezona, sus precios cayeron en treinta de los treinta y dos mercados donde se comercializó, debido al mayor volumen de oferta de producto de primera calidad desde el Altiplano Cundiboyacense. En Cúcuta y Medellín, por ejemplo, el kilo se negoció a \$558 y a \$733; un 11,16 % menos respecto a la semana pasada. Asimismo, los precios del brócoli descendieron en diecisiete de los veinticuatro mercados donde se cotizó debido a la mayor producción en la sabana de Bogotá, pues allí las lluvias favorecieron el desarrollo de los cultivos. En la central mayorista de Corabastos, en Bogotá, el kilo se negoció a \$860.

Gráfico 2. Comportamiento de los precios del pepino cohombro 2016 (13 de agosto al 9 de septiembre)



Fuente: SIPSA-DANE.



**Cuadro 1. Mercados mayoristas. Precios de venta de verduras y hortalizas
2016 (3 al 9 de septiembre)**

Productos y mercados	Pesos por kilogramo				Tenden- cia	Productos y mercados	Pesos por kilogramo				Tenden- cia
	Mínimo	Máximo	Medio				Mínimo	Máximo	Medio		
Acelga						Ajo (continuación)					
Armenia, Mercar	867	1.133	1.000	--		Pamplona (Norte de Santander)	1.750	2.500	2.125	-	
Barranquilla, Barranquillita	2.400	2.600	2.492	=		Pasto (Nariño)	5.500	7.500	6.333	+	
Bogotá, D. C., Corabastos	400	700	472	--		Pereira, La 41	5.333	6.111	5.796	-	
Bucaramanga, Centroabastos	1.500	1.500	1.500	+		Pereira, Mercasa	5.000	6.667	5.361	-	
Chiquinquirá (Boyacá)	1.167	1.167	1.167	=		San Gil (Santander)	2.600	2.800	2.711	-	
Duitama (Boyacá)	1.000	1.000	1.000	=		Sogamoso (Boyacá)	2.000	2.000	2.000	-	
Ibagué, Plaza La 21	640	1.120	893	+		Tunja, Complejo de Servicios del Sur	3.600	4.000	3.640	--	
Ipiales (Nariño), Ipiales somos todos	1.000	1.000	1.000	=		Villavicencio, CAV	3.500	4.000	3.979	-	
Medellín, Central						Ajo importado					
Mayorista de Antioquia	1.000	1.200	1.150	=		Armenia, Mercar	8.000	8.200	8.067	-	
Neiva, Surabastos	1.250	1.625	1.492	=		Barranquilla, Barranquillita	8.000	8.200	8.050	=	
Pamplona (Norte de Santander)	2.000	2.500	2.250	+		Barranquilla, Granabastos	8.000	8.200	8.050	=	
Pasto (Nariño)	2.000	2.500	2.292	+		Bogotá, D. C., Corabastos	8.500	9.000	8.944	=	
Sogamoso (Boyacá)	1.000	1.000	1.000	=		Bucaramanga, Centroabastos	8.500	8.500	8.500	-	
Tunja, Complejo de Servicios del Sur	900	1.000	960	-		Buenaventura (Valle del Cauca)	8.000	9.000	8.500	-	
Ubaté (Cundinamarca)	500	500	500	--		Cali, Cavasa	8.000	8.400	8.200	+	
Villavicencio, CAV	700	1.200	969	+		Cali, Santa Helena	8.200	8.500	8.300	-	
Yopal (Casanare)	1.800	2.000	1.900	+		Cartagena, Bazurto	8.000	8.000	8.000	=	
Ahuyama						Cartago (Valle del Cauca)	9.000	9.600	9.283	+	
Armenia, Mercar	500	700	583	-		Cúcuta, Cenabastos	8.500	8.500	8.500	=	
Barranquilla, Barranquillita	500	571	545	+		Ibagué, Plaza La 21	8.500	9.000	8.708	-	
Barranquilla, Granabastos	571	571	571	+		Ipiales (Nariño), Ipiales somos todos	8.500	8.500	8.500	=	
Bogotá, D. C., Corabastos	800	950	883	+		Manizales (Caldas)	8.000	10.000	9.125	+	
Bucaramanga, Centroabastos	500	500	500	=		Medellín, Central					
Buenaventura (Valle del Cauca)	650	750	692	-		Mayorista de Antioquia	8.200	9.000	8.872	-	
Cali, Cavasa	500	600	533	-		Montería (Córdoba)	7.800	8.000	7.950	=	
Cali, Santa Helena	600	650	608	-		Neiva, Surabastos	8.800	9.500	8.991	-	
Cartagena, Bazurto	571	571	571	=		Palmira (Valle del Cauca)	8.300	8.500	8.425	-	
Cartago (Valle del Cauca)	700	900	800	=		Pasto (Nariño)	8.500	9.000	8.617	+	
Cúcuta, Cenabastos	600	700	643	+		Pereira, La 41	8.800	9.000	8.967	+	
Duitama (Boyacá)	448	480	464	-		Pereira, Mercasa	8.000	9.000	8.542	-	
Manizales (Caldas)	800	1.000	950	=		Popayán (Cauca)	8.500	9.000	8.583	-	
Medellín, Central						Sincelejo (Sucre)	8.000	8.200	8.133	+	
Mayorista de Antioquia	600	700	650	=		Tuluá (Valle del Cauca)	8.500	8.800	8.667	+	
Montería (Córdoba)	360	500	415	+		Valledupar, Mercabastos	8.300	8.300	8.300	-	
Palmira (Valle del Cauca)	500	650	575	+		Apio					
Pamplona (Norte de Santander)	1.000	1.000	1.000	+		Armenia, Mercar	1.000	1.300	1.138	---	
Pereira, La 41	700	900	792	-		Barranquilla, Barranquillita	1.300	1.400	1.333	+	
Pereira, Mercasa	600	800	700	=		Barranquilla, Granabastos	1.500	1.700	1.592	+	
Popayán (Cauca)	440	600	513	++		Bogotá, D. C., Corabastos	1.200	2.000	1.531	-	
Rionegro (Antioquia)	700	800	755	-		Bucaramanga, Centroabastos	1.500	1.667	1.583	-	
San Gil (Santander)	600	600	600	=		Cali, Cavasa	1.059	1.294	1.199	-	
Santa Marta (Magdalena)	600	643	611	-		Cali, Santa Helena	1.294	1.471	1.382	+	
Sincelejo (Sucre)	500	600	567	-		Cartagena, Bazurto	1.500	1.500	1.500	=	
Socorro (Santander)	500	500	500	=		Cartago (Valle del Cauca)	1.440	2.000	1.707	--	
Sogamoso (Boyacá)	500	500	500	=		Chiquinquirá (Boyacá)	1.800	2.000	1.858	-	
Tuluá (Valle del Cauca)	600	800	688	-		Cúcuta, Cenabastos	1.000	1.667	1.342	+	
Tunja, Complejo de Servicios del Sur	406	563	475	--		Duitama (Boyacá)	900	1.000	950	-	
Valledupar, Mercabastos	500	500	500	=		Ibagué, Plaza La 21	1.600	1.920	1.680	+	
Valledupar, Mercado Nuevo	500	500	500	=		Ipiales (Nariño), Ipiales somos todos	1.500	2.000	1.667	=	
Yopal (Casanare)	1.000	1.000	1.000	++		Manizales (Caldas)	1.760	2.240	1.940	-	
Ahuyamin (Sakata)						Marinilla (Antioquia)	600	700	631	-	
Bogotá, D. C., Corabastos	500	600	580	+		Medellín, Central					
Duitama (Boyacá)	560	600	580	-		Mayorista de Antioquia	600	700	675	---	
Florencia (Cauca)	800	800	800	--		Medellín, Plaza					
Neiva, Surabastos	640	800	728	+		Minorista José María Villa	1.000	1.200	1.025	+	
San Gil (Santander)	500	500	500	=		Montería (Córdoba)	800	1.200	917	-	
Sogamoso (Boyacá)	462	462	462	+		Neiva, Surabastos	1.800	2.400	2.163	-	
Tunja, Complejo de Servicios del Sur	480	600	539	-		Palmira (Valle del Cauca)	1.667	2.083	1.917	---	
Villavicencio, CAV	600	900	763	-		Pamplona (Norte de Santander)	1.250	1.417	1.333	=	
Yopal (Casanare)	1.000	1.200	1.100	++		Pereira, La 41	1.667	2.000	1.847	-	
Ají topito dulce						Pereira, Mercasa	1.500	2.000	1.813	-	
Barranquilla, Barranquillita	1.500	1.700	1.594	--		Rionegro (Antioquia)	600	1.000	813	+	
Cartagena, Bazurto	1.625	2.667	2.208	-		Santa Marta (Magdalena)	1.333	1.667	1.582	+	
Medellín, Central						Sincelejo (Sucre)	700	1.000	825	+	
Mayorista de Antioquia	1.500	1.700	1.538	-		Sogamoso (Boyacá)	1.000	1.150	1.044	-	
Montería (Córdoba)	1.750	2.250	2.063	--		Tuluá (Valle del Cauca)	2.000	2.083	2.042	=	
Sincelejo (Sucre)	750	1.250	917	---		Tunja, Complejo de Servicios del Sur	900	1.000	980	-	
Ajo						Valledupar, Mercabastos	1.333	1.667	1.500	-	
Bogotá, D. C., Corabastos	6.400	8.000	7.183	--		Villavicencio, CAV	1.600	1.800	1.761	--	
Chiquinquirá (Boyacá)	4.000	4.400	4.133	-		Arveja verde en vaina					
Cúcuta, Cenabastos	1.500	1.800	1.681	-		Armenia, Mercar	1.360	1.440	1.413	+	
Duitama (Boyacá)	2.200	2.200	2.200	-		Barranquilla, Barranquillita	4.500	5.000	4.808	-	
Ibagué, Plaza La 21	3.333	3.889	3.593	-		Barranquilla, Granabastos	3.800	4.000	3.950	-	
Ipiales (Nariño), Ipiales somos todos	6.500	7.500	7.222	++		Bogotá, D. C., Corabastos	1.700	2.200	1.872	-	
Manizales (Caldas)	6.250	7.500	6.563	-		Bucaramanga, Centroabastos	1.600	1.600	1.600	+	
Medellín, Central						Cartago (Valle del Cauca)	1.920	2.000	1.980	-	
Mayorista de Antioquia	6.000	7.000	6.063	+		Chiquinquirá (Boyacá)	1.200	1.200	1.200	=	
						Cúcuta, Cenabastos	1.500	2.000	1.646	-	

Cuadro 1. Mercados mayoristas. Precios de venta de verduras y hortalizas (continuación)
2016 (3 al 9 de septiembre)

Productos y mercados	Pesos por kilogramo				Tendencia	Productos y mercados	Pesos por kilogramo				Tendencia
	Mínimo	Máximo	Medio				Mínimo	Máximo	Medio		
Arveja verde en vaina (continuación)						Calabacín (continuación)					
Duitama (Boyacá)	1.100	1.200	1.150	-		Medellín, Central					
El Carmen de Viboral (Antioquia)	1.400	1.400	1.400	-		Mayorista de Antioquia	700	800	775	-	
El Santuario (Antioquia)	1.400	1.800	1.558	+		Tunja, Complejo de Servicios del Sur	500	600	533	+	
Ibaqué, Plaza La 21	960	1.280	1.141	--		Ubaté (Cundinamarca)	800	800	800	--	
Ipiales (Nariño), Ipiales somos todos	800	1.200	933	-		Calabaza					
La Ceja (Antioquia)	1.800	2.000	1.958	+		Bogotá, D. C., Corabastos	280	480	365	++	
Manizales (Caldas)	1.625	2.000	1.958	-		Cúcuta, Cenabastos	667	889	769	-	
Marinilla (Antioquia)	1.250	1.600	1.438	-		Medellín, Central					
Medellín, Central						Mayorista de Antioquia	500	700	650	=	
Mayorista de Antioquia	1.200	1.800	1.485	+		Montería (Córdoba)	280	400	318	+	
Medellín, Plaza						Cebolla cabezona blanca					
Minorista José María Villa	1.500	2.200	1.696	-		Armenia, Mercar	640	720	692	-	
Neiva, Surabastos	1.440	1.760	1.620	-		Barranquilla, Barranquillita	700	880	767	--	
Palмира (Valle del Cauca)	1.160	1.300	1.213	-		Barranquilla, Granabastos	800	800	800	-	
Pamplona (Norte de Santander)	1.200	1.667	1.451	-		Bogotá, D. C., Corabastos	500	600	577	-	
Pereira, La 41	1.200	1.600	1.493	-		Bucaramanga, Centroabastos	600	600	600	-	
Pereira, Mercasa	1.440	1.840	1.620	-		Cartagena, Bazurto	800	800	800	--	
Rionegro (Antioquia)	1.500	1.700	1.625	+		Cartago (Valle del Cauca)	520	800	653	--	
San Gil (Santander)	2.000	2.400	2.142	+		Chiquinquirá (Boyacá)	500	1.000	750	--	
San Vicente (Antioquia)	1.300	1.400	1.338	=		Cúcuta, Cenabastos	500	600	558	-	
Socorro (Santander)	1.600	2.000	1.827	-		Duitama (Boyacá)	460	500	480	-	
Sogamoso (Boyacá)	1.200	1.200	1.200	=		Florencia (Caquetá)	640	640	640	---	
Sonsón (Antioquia)	1.133	1.200	1.173	++		Ibaqué, Plaza La 21	500	800	659	-	
Tuluá (Valle del Cauca)	1.200	1.440	1.330	-		La Ceja (Antioquia)	700	1.000	900	-	
Tunja, Complejo de Servicios del Sur	1.400	1.600	1.487	-		Manizales (Caldas)	800	1.000	875	-	
Ubaté (Cundinamarca)	1.000	1.000	1.000	--		Medellín, Central					
Villavicencio, CAV	1.400	1.800	1.658	-		Mayorista de Antioquia	667	800	733	--	
Yopal (Casanare)	1.667	1.771	1.719	+		Medellín, Plaza					
Arveja verde en vaina pastusa						Minorista José María Villa	800	1.000	913	-	
Bogotá, D. C., Corabastos	1.600	1.600	1.600	+		Montería (Córdoba)	800	1.000	833	--	
Buenaventura (Valle del Cauca)	1.600	1.600	1.600	+		Pamplona (Norte de Santander)	600	700	622	+	
Cali, Cavasa	1.000	1.400	1.196	-		Pereira, La 41	560	800	663	--	
Cali, Santa Helena	1.200	1.300	1.250	+		Pereira, Mercasa	560	800	693	-	
Manizales (Caldas)	2.000	2.000	2.000	=		Rionegro (Antioquia)	625	833	706	---	
Medellín, Central						San Gil (Santander)	560	800	684	-	
Mayorista de Antioquia	1.200	1.800	1.420	+		Santa Marta (Magdalena)	700	860	768	--	
Pasto (Nariño)	900	1.000	977	-		Sincelejo (Sucre)	760	800	793	-	
Popayán (Cauca)	1.100	1.160	1.118	+		Socorro (Santander)	600	700	667	--	
Berenjena						Sogamoso (Boyacá)	400	460	418	--	
Armenia, Mercar	1.700	1.800	1.775	=		Tunja, Complejo de Servicios del Sur	360	400	392	--	
Barranquilla, Barranquillita	500	700	577	+		Ubaté (Cundinamarca)	500	500	500	--	
Bogotá, D. C., Corabastos	1.900	2.000	1.989	++		Valledupar, Mercabastos	600	700	639	--	
Cartagena, Bazurto	1.125	1.250	1.185	--		Villavicencio, CAV	600	1.000	779	-	
Manizales (Caldas)	2.000	2.000	2.000	=		Yopal (Casanare)	1.042	1.146	1.094	++	
Medellín, Central						Cebolla cabezona blanca bogotana					
Mayorista de Antioquia	1.500	1.700	1.583	++		Buenaventura (Valle del Cauca)	625	625	625	---	
Montería (Córdoba)	750	875	831	++		Cali, Cavasa	479	625	540	--	
Sincelejo (Sucre)	583	583	583	=		Neiva, Surabastos	500	720	619	-	
Brócoli						Tuluá (Valle del Cauca)	563	625	612	--	
Armenia, Mercar	800	1.600	1.250	---		Cebolla cabezona blanca importada					
Barranquilla, Barranquillita	4.500	5.200	4.858	-		Cali, Cavasa	652	761	743	+	
Barranquilla, Granabastos	3.500	3.800	3.575	-		Ipiales (Nariño), Ipiales somos todos	435	543	486	-	
Bogotá, D. C., Corabastos	500	1.200	860	---		Cebolla cabezona blanca pastusa					
Bucaramanga, Centroabastos	2.000	2.000	2.000	+		Buenaventura (Valle del Cauca)	563	625	597	--	
Cali, Cavasa	1.200	1.300	1.233	+		Cali, Cavasa	479	563	517	-	
Cali, Santa Helena	1.400	1.500	1.417	---		Cali, Santa Helena	521	625	559	---	
Cartagena, Bazurto	6.500	6.800	6.650	=		Palмира (Valle del Cauca)	583	625	615	---	
Chiquinquirá (Boyacá)	1.000	1.400	1.217	-		Pasto (Nariño)	417	521	439	---	
Cúcuta, Cenabastos	1.500	2.500	2.010	+		Popayán (Cauca)	583	625	620	---	
Duitama (Boyacá)	1.200	1.300	1.250	-		Cebolla cabezona roja					
Ibaqué, Plaza La 21	1.000	1.500	1.333	-		Bogotá, D. C., Corabastos	800	1.000	876	--	
Ipiales (Nariño), Ipiales somos todos	667	1.000	843	--		Cúcuta, Cenabastos	625	833	764	--	
Manizales (Caldas)	3.333	4.000	3.778	++		Florencia (Caquetá)	1.300	1.300	1.300	n.d.	
Marinilla (Antioquia)	550	650	598	---		Neiva, Surabastos	1.222	1.667	1.465	+	
Medellín, Central						San Gil (Santander)	1.300	1.300	1.300	-	
Mayorista de Antioquia	1.000	1.100	1.050	-		Cebolla cabezona roja importada					
Neiva, Surabastos	2.400	3.600	3.325	-		Barranquilla, Barranquillita	1.111	1.222	1.152	+	
Palмира (Valle del Cauca)	1.167	1.333	1.264	-		Bogotá, D. C., Corabastos	1.042	1.250	1.146	--	
Pamplona (Norte de Santander)	2.000	2.500	2.333	+		Bucaramanga, Centroabastos	1.146	1.250	1.215	-	
Pasto (Nariño)	1.000	1.500	1.208	-		Cali, Cavasa	1.111	1.222	1.191	-	
Sogamoso (Boyacá)	1.000	1.200	1.133	--		Ipiales (Nariño), Ipiales somos todos	870	978	966	+	
Tunja, Complejo de Servicios del Sur	1.000	1.100	1.010	-		Medellín, Central					
Ubaté (Cundinamarca)	1.000	1.000	1.000	=		Mayorista de Antioquia	1.000	1.200	1.135	-	
Villavicencio, CAV	2.000	2.400	2.335	-		Calabacín					
Calabacín						Bogotá, D. C., Corabastos	360	560	468	++	
Bogotá, D. C., Corabastos	360	560	468	++		Duitama (Boyacá)	500	500	500	+	
Duitama (Boyacá)	500	500	500	+							


Cuadro 1. Mercados mayoristas. Precios de venta de verduras y hortalizas (continuación)
2016 (3 al 9 de septiembre)

Productos y mercados	Pesos por kilogramo				Tendencia	Productos y mercados	Pesos por kilogramo				Tendencia
	Mínimo	Máximo	Medio				Mínimo	Máximo	Medio		
Cebolla cabezona roja importada (continuación)						Cebolla puerro (continuación)					
Montería (Córdoba)	1.000	1.300	1.142		+	Pamplona (Norte de Santander)	2.500	2.500	2.500		=
Cebolla cabezona roja ocañera						Cebollín chino					
Barranquilla, Barranquillita	792	875	826		+	Barranquilla, Barranquillita	2.800	3.200	2.967		-
Barranquilla, Granabastos	833	938	851		-	Cartagena, Bazurto	6.000	6.000	6.000		=
Cartagena, Bazurto	889	2.571	1.730		-	Chócolo mazorca					
Santa Marta (Magdalena)	915	1.429	1.213		-	Armenia, Mercar	543	571	560		++
Sincelejo (Sucre)	889	1.143	1.016		=	Armenia, Retiro	486	529	506		++
Valledupar, Mercabastos	800	1.000	833		-	Barranquilla, Barranquillita	649	730	685		+
Valledupar, Mercado Nuevo	800	1.000	833		-	Bogotá, D. C., Corabastos	600	800	668		+
Cebolla cabezona roja peruana						Bucaramanga, Centroabastos	900	1.200	1.062		-
Barranquilla, Granabastos	1.222	1.333	1.296		+	Buenaventura (Valle del Cauca)	929	1.143	1.036		+
Cartagena, Bazurto	1.087	2.857	1.913		+	Cali, Cavasa	929	1.000	973		+
Sincelejo (Sucre)	1.087	1.304	1.187		-	Cali, Santa Helena	929	1.143	1.024		+
Valledupar, Mercabastos	800	900	817		-	Cartagena, Bazurto	625	700	656		-
Cebolla junca						Cartago (Valle del Cauca)	1.000	1.000	1.000		=
Armenia, Mercar	1.571	1.714	1.637		-	Chiquiriquirá (Boyacá)	700	700	700		++
Bucaramanga, Centroabastos	938	1.250	1.078		+	Cúcuta, Cenabastos	545	727	623		-
Cartagena, Bazurto	1.176	1.324	1.275		-	Duitama (Boyacá)	600	600	600		-
Cartago (Valle del Cauca)	1.600	2.240	1.740		+	Ibagué, Plaza La 21	480	640	540		-
Chiquiriquirá (Boyacá)	1.000	1.042	1.038		+	Ipiales (Nariño), Ipiales somos todos	629	629	629		--
Florencia (Caquetá)	880	920	890		--	Manizales (Caldas)	500	600	550		-
Ipiales (Nariño), Ipiales somos todos	1.750	2.000	1.879		+	Marinilla (Antioquia)	458	667	547		+
La Ceja (Antioquia)	1.200	1.600	1.467		-	Medellín, Central					
Manizales (Caldas)	1.600	1.760	1.700		--	Mayorista de Antioquia	588	706	650		+
Medellín, Central						Medellín, Plaza					
Mayorista de Antioquia	800	1.500	1.233		-	Minorista José María Villa	467	667	533		+
Medellín, Plaza						Montería (Córdoba)	720	900	832		-
Minorista José María Villa	1.300	1.500	1.483		--	Neiva, Surabastos	560	720	625		-
Montería (Córdoba)	1.667	2.500	1.861		--	Pamplona (Norte de Santander)	455	727	571		-
Neiva, Surabastos	800	1.280	985		-	Pasto (Nariño)	714	857	810		+
Pereira, La 41	1.200	1.333	1.244		+	Peñol (Antioquia)	458	542	503		+
Pereira, Mercasa	800	1.200	1.122		+	Popayán (Cauca)	857	929	881		+
Rionegro (Antioquia)	1.400	1.600	1.519		+	Rionegro (Antioquia)	429	500	453		+
Santa Marta (Magdalena)	1.067	1.167	1.147		-	San Gil (Santander)	1.000	1.000	1.000		--
Sincelejo (Sucre)	600	1.600	1.071		+	San Vicente (Antioquia)	500	542	521		+
Sonsón (Antioquia)	1.040	1.120	1.080		++	Santa Marta (Magdalena)	600	760	670		++
Ubaté (Cundinamarca)	1.000	1.000	1.000		=	Sincelejo (Sucre)	520	600	578		++
Valledupar, Mercabastos	1.167	1.333	1.250		+	Socorro (Santander)	1.000	1.000	1.000		=
Villavicencio, CAV	1.304	1.522	1.341		-	Sogamoso (Boyacá)	600	600	600		=
Yopal (Casanare)	1.739	1.957	1.848		=	Sonsón (Antioquia)	350	400	370		-
Cebolla junca Aquitania						Tuluá (Valle del Cauca)	643	714	679		=
Barranquilla, Barranquillita	1.333	1.400	1.356		+++	Tunja, Complejo de Servicios del Sur	500	600	587		--
Barranquilla, Granabastos	1.067	1.200	1.172		--	Ubaté (Cundinamarca)	700	700	700		--
Bogotá, D. C., Corabastos	833	1.333	1.018		--	Valledupar, Mercabastos	933	1.067	1.004		--
Bucaramanga, Centroabastos	938	1.250	1.083		+	Villavicencio, CAV	700	1.000	884		-
Buenaventura (Valle del Cauca)	1.900	2.000	1.933		-	Yopal (Casanare)	1.250	1.500	1.375		+
Cali, Cavasa	800	1.244	1.026		-	Cidra					
Duitama (Boyacá)	767	833	800		+	Bogotá, D. C., Corabastos	800	800	800		++
Ibagué, Plaza La 21	1.000	1.040	1.007		+	Marinilla (Antioquia)	400	450	419		+
Neiva, Surabastos	733	1.167	980		--	Medellín, Central					
San Gil (Santander)	1.200	1.200	1.200		-	Mayorista de Antioquia	500	800	617		+++
Sogamoso (Boyacá)	767	800	778		-	Peñol (Antioquia)	350	430	390		+
Tuluá (Valle del Cauca)	1.778	1.778	1.778		-	San Vicente (Antioquia)	300	350	325		--
Tunja, Complejo de Servicios del Sur	833	1.000	850		-	Villavicencio, CAV	640	800	740		=
Cebolla junca Berlín						Cilantro					
Barranquilla, Barranquillita	1.333	1.533	1.472		+++	Armenia, Mercar	1.600	1.600	1.600		=
Barranquilla, Granabastos	1.200	1.267	1.211		-	Barranquilla, Barranquillita	3.500	4.000	3.800		-
Cúcuta, Cenabastos	781	1.094	993		+	Bogotá, D. C., Corabastos	1.200	3.500	1.804		+++
Pamplona (Norte de Santander)	938	1.094	990		+	Bucaramanga, Centroabastos	5.000	8.000	6.750		--
Valledupar, Mercabastos	1.167	1.167	1.167		+	Buenaventura (Valle del Cauca)	1.750	2.000	1.917		--
Cebolla junca pastusa						Cali, Cavasa	900	1.000	975		-
Palmira (Valle del Cauca)	833	958	896		+	Cali, Santa Helena	1.000	1.000	1.000		=
Pasto (Nariño)	800	978	907		--	Cartagena, Bazurto	2.500	2.800	2.625		-
Popayán (Cauca)	889	1.111	1.000		-	Cartago (Valle del Cauca)	1.500	1.750	1.550		-
Cebolla junca Tenerife						Chiquiriquirá (Boyacá)	2.500	3.000	2.646		--
Cali, Cavasa	900	1.400	1.175		-	Cúcuta, Cenabastos	4.000	6.000	4.625		+++
Cali, Santa Helena	1.000	1.150	1.083		-	Duitama (Boyacá)	3.000	3.333	3.167		-
Palmira (Valle del Cauca)	889	1.111	1.004		+	Ibagué, Plaza La 21	1.600	2.400	2.133		+++
Cebolla puerro						Ipiales (Nariño), Ipiales somos todos	2.800	3.600	3.367		+
Bogotá, D. C., Corabastos	1.250	2.000	1.729		++	La Ceja (Antioquia)	1.500	2.000	1.875		+
Cúcuta, Cenabastos	2.500	3.000	2.698		++	Manizales (Caldas)	2.800	3.200	2.933		=
Medellín, Central						Marinilla (Antioquia)	500	700	544		--
Mayorista de Antioquia	1.700	2.200	2.046		-	Medellín, Central					
						Mayorista de Antioquia	500	700	588		++
						Medellín, Plaza					
						Minorista José María Villa	1.000	1.500	1.167		+
						Montería (Córdoba)	2.000	4.000	2.750		++
						Neiva, Surabastos	3.333	6.667	4.646		+

Cuadro 1. Mercados mayoristas. Precios de venta de verduras y hortalizas (continuación)
2016 (3 al 9 de septiembre)

Productos y mercados	Pesos por kilogramo				Tendencia	Productos y mercados	Pesos por kilogramo				Tendencia
	Mínimo	Máximo	Medio	Precios			Mínimo	Máximo	Medio	Precios	
Cilantro (continuación)						Frijol verde bolo					
Palmira (Valle del Cauca)	1.000	1.000	1.000	=		Cúcuta, Cenabastos	2.000	3.000	2.463	++	
Pamplona (Norte de Santander)	2.333	2.667	2.500	+		Pamplona (Norte de Santander)	1.800	2.667	2.285	+	
Pasto (Nariño)	7.000	7.500	7.458	+		Frijol verde cargamanto					
Pereira, La 41	500	1.000	708	---		Bogotá, D. C., Corabastos	1.600	2.200	2.025	++	
Pereira, Mercasa	750	1.500	1.104	+		Cali, Cavasa	1.600	2.200	1.838	+	
Popayán (Cauca)	1.500	1.500	1.500	=		Cali, Santa Helena	1.800	1.900	1.883	=	
Rionegro (Antioquia)	1.000	1.500	1.363	-		Chiquinquirá (Boyacá)	1.400	1.600	1.558	-	
Santa Marta (Magdalena)	2.667	4.000	3.022	+		Duitama (Boyacá)	1.500	1.600	1.550	-	
Sincelejo (Sucre)	2.000	3.000	2.556	-		El Carmen de Viboral (Antioquia)	1.400	1.600	1.500	+	
Sogamoso (Boyacá)	2.667	3.000	2.778	=		El Santuario (Antioquia)	1.500	2.000	1.763	+	
Tuluá (Valle del Cauca)	1.850	1.850	1.850	=		La Ceja (Antioquia)	2.000	2.000	2.000	+	
Tunja, Complejo de Servicios del Sur	1.500	2.000	1.783	---		Marinilla (Antioquia)	1.600	1.900	1.788	-	
Ubaté (Cundinamarca)	3.500	3.500	3.500	+++		Medellín, Central					
Valledupar, Mercabastos	2.500	2.500	2.500	=		Mayorista de Antioquia	1.600	2.000	1.806	+	
Valledupar, Mercado Nuevo	2.500	2.500	2.500	=		Medellín, Plaza					
Villavicencio, CAV	2.000	3.000	2.625	+++		Minorista José María Villa	2.000	2.200	2.067	+	
Yopal (Casanare)	6.000	6.000	6.000	+		Pasto (Nariño)	1.800	2.000	1.872	+	
Coles						Peñol (Antioquia)	1.700	2.000	1.879	=	
Barranquilla, Barranquillita	1.800	2.200	1.967	--		Popayán (Cauca)	2.200	2.600	2.367	++	
Bogotá, D. C., Corabastos	1.600	2.200	2.011	+		Rionegro (Antioquia)	1.600	2.100	1.844	++	
Medellín, Central						San Vicente (Antioquia)	1.700	1.800	1.763	+++	
Mayorista de Antioquia	600	1.000	750	-		Sogamoso (Boyacá)	1.600	1.800	1.689	--	
Medellín, Plaza						Sonsón (Antioquia)	1.500	1.600	1.575	+	
Minorista José María Villa	1.000	1.000	1.000	=		Tuluá (Valle del Cauca)	2.000	2.160	2.067	+	
Coliflor						Tunja, Complejo de Servicios del Sur	1.600	1.800	1.773	+	
Armenia, Mercar	1.083	1.417	1.264	--		Villavicencio, CAV	1.600	2.000	1.758	+	
Barranquilla, Barranquillita	4.500	5.200	4.842	-		Yopal (Casanare)	1.979	2.083	2.031	++	
Barranquilla, Granabastos	3.200	3.500	3.425	-		Frijol verde en vaina					
Bogotá, D. C., Corabastos	500	600	550	-		Armenia, Mercar	1.920	2.240	2.080	-	
Bucaramanga, Centroabastos	2.000	2.000	2.000	+		Barranquilla, Barranquillita	4.500	5.200	4.883	-	
Cali, Cavasa	1.200	1.300	1.242	+		Barranquilla, Granabastos	3.500	4.000	3.625	=	
Cali, Santa Helena	1.400	1.500	1.417	---		Bucaramanga, Centroabastos	1.800	2.600	2.261	+	
Cartagena, Bazurto	6.000	6.600	6.200	-		Buenaventura (Valle del Cauca)	2.000	2.400	2.200	=	
Cartago (Valle del Cauca)	1.440	1.520	1.453	+		Cartago (Valle del Cauca)	2.200	2.500	2.375	-	
Chiquinquirá (Boyacá)	1.200	1.500	1.338	++		Chiquinquirá (Boyacá)	1.600	1.600	1.600	+++	
Cúcuta, Cenabastos	1.500	2.500	2.010	+		Cúcuta, Cenabastos	1.500	2.000	1.667	-	
Duitama (Boyacá)	1.200	1.300	1.250	-		Ibagué, Plaza La 21	1.600	1.760	1.640	+	
Ipiales (Nariño), Ipiales somos todos	667	1.167	965	+		Ipiales (Nariño), Ipiales somos todos	1.273	1.481	1.325	-	
Manizales (Caldas)	1.800	2.500	2.167	--		Manizales (Caldas)	1.800	3.000	2.383	++	
Marinilla (Antioquia)	700	800	750	+++		Montería (Córdoba)	2.200	2.500	2.400	+	
Medellín, Central						Neiva, Surabastos	2.000	2.800	2.253	++	
Mayorista de Antioquia	1.000	1.400	1.154	++		Pamplona (Norte de Santander)	1.200	1.667	1.470	-	
Neiva, Surabastos	1.600	2.000	1.900	-		Pereira, La 41	1.800	2.500	2.075	++	
Palmira (Valle del Cauca)	1.400	1.600	1.483	+		Pereira, Mercasa	1.800	2.500	2.250	++	
Pamplona (Norte de Santander)	2.000	2.500	2.250	+++		San Gil (Santander)	1.760	2.400	2.044	+	
Pasto (Nariño)	1.000	1.500	1.042	+		Sincelejo (Sucre)	2.500	2.500	2.500	+	
Pereira, La 41	1.500	2.000	1.750	-		Socorro (Santander)	2.000	2.000	2.000	+	
Pereira, Mercasa	1.250	2.000	1.632	-		Tunja, Complejo de Servicios del Sur	1.200	1.400	1.277	+	
Popayán (Cauca)	1.250	1.333	1.264	+		Haba verde					
Sogamoso (Boyacá)	1.200	1.300	1.233	-		Bogotá, D. C., Corabastos	1.600	1.800	1.740	---	
Tunja, Complejo de Servicios del Sur	900	1.100	1.007	-		Chiquinquirá (Boyacá)	900	1.200	1.075	---	
Ubaté (Cundinamarca)	500	500	500	---		Cúcuta, Cenabastos	1.000	1.200	1.028	--	
Villavicencio, CAV	1.000	1.400	1.228	--		Duitama (Boyacá)	600	600	600	---	
Espinaca						Ipiales (Nariño), Ipiales somos todos	600	1.000	783	++	
Armenia, Mercar	1.778	2.222	2.028	+		Pamplona (Norte de Santander)	600	1.000	812	--	
Barranquilla, Barranquillita	5.500	5.700	5.533	=		Sogamoso (Boyacá)	800	1.200	1.033	--	
Barranquilla, Granabastos	3.500	4.000	3.875	=		Tunja, Complejo de Servicios del Sur	600	700	630	---	
Bogotá, D. C., Corabastos	500	1.000	669	---		Ubaté (Cundinamarca)	750	875	813	--	
Bucaramanga, Centroabastos	2.000	2.000	2.000	=		Habichuela					
Cartagena, Bazurto	6.000	6.500	6.183	-		Armenia, Mercar	1.440	1.840	1.580	+++	
Chiquinquirá (Boyacá)	1.250	1.500	1.365	+		Barranquilla, Barranquillita	1.900	3.000	2.458	+++	
Duitama (Boyacá)	2.000	2.250	2.125	-		Barranquilla, Granabastos	1.800	2.300	2.113	+++	
Ibagué, Plaza La 21	1.333	1.556	1.370	-		Bogotá, D. C., Corabastos	1.417	2.000	1.606	+++	
Ipiales (Nariño), Ipiales somos todos	1.000	1.000	1.000	=		Bucaramanga, Centroabastos	1.400	2.500	1.881	+++	
Manizales (Caldas)	2.500	3.000	2.750	=		Buenaventura (Valle del Cauca)	2.400	2.400	2.400	+++	
Marinilla (Antioquia)	500	800	631	+		Cali, Cavasa	1.800	2.600	2.188	+++	
Medellín, Central						Cali, Santa Helena	1.520	2.400	1.953	+++	
Mayorista de Antioquia	600	900	700	--		Cartagena, Bazurto	2.500	2.500	2.500	+++	
Medellín, Plaza						Cartago (Valle del Cauca)	1.600	2.320	1.980	+++	
Minorista José María Villa	1.000	1.500	1.400	++		Chiquinquirá (Boyacá)	1.111	1.296	1.211	--	
Neiva, Surabastos	1.765	2.353	2.154	+		Cúcuta, Cenabastos	1.000	2.000	1.446	++	
Pamplona (Norte de Santander)	2.000	2.000	2.000	=		Duitama (Boyacá)	2.000	2.000	2.000	+++	
Pasto (Nariño)	2.000	3.000	2.500	-		El Santuario (Antioquia)	800	1.200	1.017	--	
Sogamoso (Boyacá)	1.333	2.000	1.481	-		Florencia (Caquetá)	2.000	2.000	2.000	=	
Tunja, Complejo de Servicios del Sur	1.333	1.500	1.422	--		Ibagué, Plaza La 21	1.200	1.440	1.370	+++	
Ubaté (Cundinamarca)	588	588	588	---		Ipiales (Nariño), Ipiales somos todos	2.500	3.750	2.917	++	
Villavicencio, CAV	700	1.400	975	+		La Ceja (Antioquia)	1.100	1.500	1.283	--	
Yopal (Casanare)	4.500	5.000	4.750	-		Manizales (Caldas)	1.200	1.760	1.440	+++	


**Cuadro 1. Mercados mayoristas. Precios de venta de verduras y hortalizas (continuación)
2016 (3 al 9 de septiembre)**

Productos y mercados	Pesos por kilogramo				Tenden- cia	Productos y mercados	Pesos por kilogramo				Tenden- cia
	Mínimo	Máximo	Medio				Mínimo	Máximo	Medio		
Habichuela (continuación)						Lechuga crespa verde (continuación)					
Marinilla (Antioquia)	900	1.250	1.086		--	Medellín, Central					
Medellín, Central						Mayorista de Antioquia	800	1.000	950		=
Mayorista de Antioquia	900	1.500	1.154		-	Neiva, Surabastos	1.200	1.600	1.350		+
Medellín, Plaza						Villavicencio, CAV	2.800	4.800	3.722		+
Minorista José María Villa	1.200	1.700	1.463		-	Pepino cohombro					
Montería (Córdoba)	1.800	2.300	2.008		+	Armenia, Mercar	800	1.000	900		+
Neiva, Surabastos	1.120	1.760	1.420		+++	Barranquilla, Barranquillita	1.500	1.800	1.671		+++
Palmira (Valle del Cauca)	1.400	2.200	1.840		+++	Barranquilla, Granabastos	1.400	1.725	1.573		+++
Pamplona (Norte de Santander)	1.000	2.500	1.750		+++	Bogotá, D. C., Corabastos	1.600	2.000	1.794		++
Pasto (Nariño)	2.000	2.800	2.350		+	Bucaramanga, Centroabastos	1.000	1.200	1.158		+++
Pereira, La 41	1.440	1.760	1.600		+++	Buenaventura (Valle del Cauca)	800	1.000	967		+
Pereira, Mercasa	1.600	1.920	1.735		+++	Cali, Cavasa	833	1.100	958		+++
Popayán (Cauca)	2.000	2.600	2.350		+++	Cali, Santa Helena	600	1.167	894		+++
Rionegro (Antioquia)	900	1.500	1.235		+	Cartagena, Bazurto	900	1.400	1.067		+++
San Gil (Santander)	909	1.682	1.298		+++	Cartago (Valle del Cauca)	900	1.400	1.150		+++
Santa Marta (Magdalena)	2.000	2.650	2.340		+++	Cúcuta, Cenabastos	800	1.400	1.058		+++
Sincelejo (Sucre)	1.500	2.000	1.733		+	Duitama (Boyacá)	900	1.000	950		+
Socorro (Santander)	909	1.364	1.106		++	Florencia (Caquetá)	800	800	800		--
Sogamoso (Boyacá)	1.375	2.000	1.611		+++	Ibagué, Plaza La 21	640	1.200	823		++
Sonsón (Antioquia)	1.100	1.200	1.175		+	Ipiiales (Nariño), Ipiiales somos todos	1.667	2.000	1.741		+
Tuluá (Valle del Cauca)	1.200	1.760	1.490		+++	La Ceja (Antioquia)	800	1.000	933		++
Tunja, Complejo de Servicios del Sur	1.800	2.200	1.973		+++	Manizales (Caldas)	600	1.000	775		-
Ubaté (Cundinamarca)	1.600	1.600	1.600		+	Marinilla (Antioquia)	600	650	615		++
Valledupar, Mercabastos	1.500	2.000	1.854		+++	Medellín, Central					
Villavicencio, CAV	1.333	2.000	1.653		+++	Mayorista de Antioquia	1.100	1.500	1.275		++
Yopal (Casanare)	2.222	2.500	2.361		=	Medellín, Plaza					
Habichuela larga						Minorista José María Villa	900	1.200	1.071		++
Barranquilla, Barranquillita	3.800	4.200	3.967		++	Montería (Córdoba)	1.000	1.600	1.325		+++
Montería (Córdoba)	1.500	2.000	1.875		++	Neiva, Surabastos	800	1.200	928		++
Lechuga Batavia						Palmira (Valle del Cauca)	550	867	713		++
Armenia, Mercar	667	1.000	856		---	Pamplona (Norte de Santander)	800	1.000	844		-
Barranquilla, Barranquillita	1.000	1.100	1.033		-	Pasto (Nariño)	1.400	2.000	1.667		+
Barranquilla, Granabastos	1.000	1.100	1.054		+	Pereira, La 41	900	1.200	1.083		+
Bogotá, D. C., Corabastos	400	800	630		-	Pereira, Mercasa	900	1.200	1.131		+++
Bucaramanga, Centroabastos	667	833	789		-	Popayán (Cauca)	769	846	779		+
Buenaventura (Valle del Cauca)	800	1.000	933		-	Rionegro (Antioquia)	600	900	726		+++
Cali, Cavasa	385	462	399		++	San Gil (Santander)	640	880	747		+++
Cali, Santa Helena	385	692	538		+++	Santa Marta (Magdalena)	1.400	1.625	1.485		++
Cartagena, Bazurto	1.133	1.133	1.133		=	Sincelejo (Sucre)	800	1.200	1.056		+++
Cartago (Valle del Cauca)	1.120	1.280	1.177		-	Socorro (Santander)	640	960	800		+++
Chiquinquirá (Boyacá)	1.000	1.000	1.000		=	Sogamoso (Boyacá)	960	1.000	982		++
Cúcuta, Cenabastos	667	750	672		-	Sonsón (Antioquia)	700	800	738		-
Duitama (Boyacá)	800	900	850		-	Tuluá (Valle del Cauca)	1.000	1.200	1.075		+++
Ibagué, Plaza La 21	960	1.280	1.093		+	Tunja, Complejo					
Ipiiales (Nariño), Ipiiales somos todos	308	538	474		++	de Servicios del Sur	880	1.120	1.017		+++
Manizales (Caldas)	1.200	1.400	1.250		-	Valledupar, Mercabastos	600	1.400	1.011		+++
Marinilla (Antioquia)	380	430	403		-	Villavicencio, CAV	1.200	1.400	1.296		+
Medellín, Central						Pepino de rellenar					
Mayorista de Antioquia	357	500	449		-	Bogotá, D. C., Corabastos	1.000	1.400	1.218		+
Medellín, Plaza						Chiquinquirá (Boyacá)	800	1.000	958		-
Minorista José María Villa	429	714	565		+	Duitama (Boyacá)	667	733	700		-
Montería (Córdoba)	667	833	750		-	Ibagué, Plaza La 21	640	1.120	887		-
Neiva, Surabastos	960	1.200	1.063		-	Medellín, Central					
Palmira (Valle del Cauca)	423	615	513		-	Mayorista de Antioquia	1.800	2.000	1.867		-
Pamplona (Norte de Santander)	833	1.000	944		-	Neiva, Surabastos	1.040	1.280	1.148		+
Pasto (Nariño)	615	846	750		++	San Gil (Santander)	1.200	1.440	1.320		+
Pereira, La 41	1.083	1.250	1.153		+	Sogamoso (Boyacá)	667	733	689		-
Pereira, Mercasa	1.000	1.167	1.097		-	Tunja, Complejo					
Popayán (Cauca)	583	667	594		+	de Servicios del Sur	833	1.000	850		-
Rionegro (Antioquia)	600	800	717		++	Ubaté (Cundinamarca)	667	667	667		--
San Gil (Santander)	1.083	1.250	1.194		+	Villavicencio, CAV	1.500	2.000	1.658		+
Santa Marta (Magdalena)	1.167	1.417	1.311		+	Perejil					
Sincelejo (Sucre)	800	800	800		+	Armenia, Mercar	3.500	4.250	3.917		-
Sogamoso (Boyacá)	1.000	1.000	1.000		+++	Barranquilla, Barranquillita	4.400	4.500	4.425		=
Sonsón (Antioquia)	267	278	275		+++	Bogotá, D. C., Corabastos	2.333	2.667	2.475		+
Tuluá (Valle del Cauca)	538	769	641		++	Bucaramanga, Centroabastos	4.000	6.000	5.500		---
Tunja, Complejo de Servicios del Sur	700	800	753		-	Chiquinquirá (Boyacá)	3.333	3.333	3.333		-
Ubaté (Cundinamarca)	500	500	500		--	Duitama (Boyacá)	2.000	2.250	2.125		-
Valledupar, Mercabastos	833	1.250	1.049		+	Ibagué, Plaza La 21	3.500	5.000	4.167		+
Villavicencio, CAV	700	1.200	931		+	Ipiiales (Nariño), Ipiiales somos todos	3.000	3.000	3.000		++
Yopal (Casanare)	2.000	2.000	2.000		+	Manizales (Caldas)	3.200	4.000	3.600		=
Lechuga crespa morada						Medellín, Central					
Bogotá, D. C., Corabastos	2.000	2.333	2.236		-	Mayorista de Antioquia	4.000	4.000	4.000		=
Medellín, Central						Neiva, Surabastos	4.667	6.000	5.281		+
Mayorista de Antioquia	2.000	2.300	2.075		=	Pamplona (Norte de Santander)	3.000	4.000	3.500		=
Lechuga crespa verde						Pasto (Nariño)	2.500	3.500	3.167		+++
Bogotá, D. C., Corabastos	1.000	1.000	1.000		-	Sogamoso (Boyacá)	2.667	4.000	3.333		+
Cali, Cavasa	2.200	2.400	2.300		-	Tunja, Complejo de Servicios del Sur	2.667	3.000	2.800		-

Cuadro 1. Mercados mayoristas. Precios de venta de verduras y hortalizas (continuación)
2016 (3 al 9 de septiembre)

Productos y mercados	Pesos por kilogramo				Tendencia	Productos y mercados	Pesos por kilogramo				Tendencia
	Mínimo	Máximo	Medio				Mínimo	Máximo	Medio		
Pimentón						Remolacha (continuación)					
Armenia, Mercar	1.200	1.400	1.250	++	Medellín, Central						
Barranquilla, Barranquillita	1.167	1.333	1.250	-	Mayorista de Antioquia	500	1.000	738	+++		
Barranquilla, Granabastos	1.250	1.500	1.451	-	Medellín, Plaza						
Bogotá, D. C., Corabastos	2.000	3.000	2.733	+++	Minorista José María Villa	1.000	1.200	1.008	+		
Bucaramanga, Centroabastos	1.333	2.000	1.604	+	Montería (Córdoba)	800	1.200	1.025	+		
Buenaventura (Valle del Cauca)	1.143	1.429	1.333	=	Neiva, Surabastos	800	1.280	1.064	+++		
Cali, Cavasa	1.200	1.400	1.306	++	Rionegro (Antioquia)	600	1.000	743	+++		
Cali, Santa Helena	1.400	1.500	1.463	+	San Gil (Santander)	800	1.100	889	++		
Cartagena, Bazurto	1.500	1.500	1.500	=	Santa Marta (Magdalena)	800	967	896	++		
Cartago (Valle del Cauca)	1.200	1.500	1.413	-	Sincelejo (Sucre)	800	1.000	950	+		
Chiquinquirá (Boyacá)	500	1.000	708	+++	Sogamoso (Boyacá)	900	1.000	967	+++		
Cúcuta, Cenabastos	1.000	1.500	1.227	+	Tunja, Complejo de Servicios del Sur	700	1.000	931	+++		
Duitama (Boyacá)	1.600	1.600	1.600	-	Valledupar, Mercabastos	833	1.000	861	+		
Florencia (Caquetá)	1.429	1.429	1.429	-	Villavicencio, CAV	1.000	1.333	1.139	++		
Ibaqué, Plaza La 21	1.200	2.000	1.613	-	Yopal (Casanare)	750	833	792	+		
Ipiales (Nariño), Ipiales somos todos	2.500	3.000	2.667	+	Remolacha bogotana						
La Ceja (Antioquia)	1.000	1.300	1.150	++	Buenaventura (Valle del Cauca)	1.200	1.600	1.413	+		
Manizales (Caldas)	1.000	2.200	1.638	++	Cali, Cavasa	917	1.167	1.063	+++		
Marinilla (Antioquia)	500	800	675	+++	Cali, Santa Helena	917	1.000	958	+++		
Medellín, Central					Cartago (Valle del Cauca)	1.000	1.400	1.263	++		
Mayorista de Antioquia	1.300	1.600	1.454	+	Palmira (Valle del Cauca)	1.000	1.083	1.047	++		
Medellín, Plaza					Tuluá (Valle del Cauca)	1.000	1.200	1.092	+++		
Minorista José María Villa	800	1.200	992	+	Remolacha regional						
Montería (Córdoba)	1.000	1.440	1.257	+++	Cúcuta, Cenabastos	600	800	723	-		
Neiva, Surabastos	1.000	1.714	1.237	-	Marinilla (Antioquia)	600	800	681	+++		
Palmira (Valle del Cauca)	1.300	1.500	1.446	+	Pamplona (Norte de Santander)	400	600	533	+		
Pamplona (Norte de Santander)	1.500	2.083	1.722	++	Repollo blanco						
Pasto (Nariño)	1.600	1.800	1.683	-	Armenia, Mercar	567	600	581	+		
Peñol (Antioquia)	500	700	580	+	Barranquilla, Barranquillita	686	786	731	+		
Pereira, La 41	1.200	1.600	1.400	+	Barranquilla, Granabastos	686	871	764	-		
Pereira, Mercasa	1.300	1.600	1.488	+	Bucaramanga, Centroabastos	640	640	640	=		
Popayán (Cauca)	1.714	1.857	1.750	+	Buenaventura (Valle del Cauca)	600	667	644	++		
Rionegro (Antioquia)	600	1.000	783	+++	Cali, Cavasa	333	533	429	--		
San Gil (Santander)	714	1.071	897	-	Cali, Santa Helena	500	533	511	-		
Santa Marta (Magdalena)	1.250	1.500	1.383	+	Cartagena, Bazurto	643	786	679	++		
Sincelejo (Sucre)	1.100	1.500	1.318	+	Cartago (Valle del Cauca)	520	600	550	+		
Socorro (Santander)	571	857	690	+	Chiquinquirá (Boyacá)	400	500	450	+		
Sogamoso (Boyacá)	1.167	1.167	1.167	+	El Carmen de Viboral (Antioquia)	385	417	401	+		
Sonsón (Antioquia)	1.100	1.200	1.150	--	El Santuario (Antioquia)	333	433	390	-		
Tuluá (Valle del Cauca)	1.000	1.200	1.100	+	Florencia (Caquetá)	1.200	1.200	1.200	--		
Tunja, Complejo de Servicios del Sur	1.214	1.429	1.333	-	La Ceja (Antioquia)	360	540	430	---		
Ubaté (Cundinamarca)	2.000	2.000	2.000	--	Marinilla (Antioquia)	333	417	377	-		
Valledupar, Mercabastos	1.417	1.667	1.604	+++	Medellín, Central						
Valledupar, Mercado Nuevo	1.417	1.667	1.597	+++	Mayorista de Antioquia	277	385	343	-		
Villavicencio, CAV	1.250	1.667	1.625	+	Medellín, Plaza						
Yopal (Casanare)	2.083	2.333	2.208	-	Minorista José María Villa	308	462	412	-		
Pimentón verde					Montería (Córdoba)	550	667	621	+		
Bogotá, D. C., Corabastos	2.200	3.200	2.913	+++	Palmira (Valle del Cauca)	500	600	533	+		
Bucaramanga, Centroabastos	615	615	615	-	Pasto (Nariño)	133	150	138	++		
Medellín, Central					Pereira, La 41	640	800	720	+++		
Mayorista de Antioquia	2.400	2.500	2.425	+++	Pereira, Mercasa	520	720	647	++		
Rábano rojo					Popayán (Cauca)	280	300	298	+		
Armenia, Mercar	800	1.400	1.100	--	Rionegro (Antioquia)	417	500	450	+		
Barranquilla, Barranquillita	4.000	4.500	4.242	-	Santa Marta (Magdalena)	714	829	759	+		
Bogotá, D. C., Corabastos	700	833	807	-	Sincelejo (Sucre)	467	500	496	-		
Bucaramanga, Centroabastos	2.500	2.500	2.500	--	Sonsón (Antioquia)	257	286	279	++		
Cartagena, Bazurto	5.000	5.100	5.017	+	Tuluá (Valle del Cauca)	467	533	496	-		
Manizales (Caldas)	3.000	3.000	3.000	=	Valledupar, Mercabastos	571	714	685	-		
Medellín, Central					Villavicencio, CAV	833	1.167	948	+		
Mayorista de Antioquia	1.000	1.400	1.125	++	Yopal (Casanare)	1.133	1.167	1.150	+++		
Neiva, Surabastos	3.000	5.000	3.677	-	Repollo blanco bogotano						
Pamplona (Norte de Santander)	2.000	2.500	2.250	---	Cartago (Valle del Cauca)	750	917	833	++		
Pasto (Nariño)	5.000	6.000	5.500	+++	Medellín, Central						
Remolacha					Mayorista de Antioquia	500	571	543	+		
Armenia, Mercar	880	1.008	957	++	Neiva, Surabastos	640	960	862	+++		
Barranquilla, Barranquillita	750	1.000	896	++	Pereira, La 41	500	857	661	+++		
Barranquilla, Granabastos	967	1.000	994	++	Pereira, Mercasa	500	943	820	+++		
Bogotá, D. C., Corabastos	750	1.167	975	+++	Repollo morado						
Bucaramanga, Centroabastos	1.000	1.200	1.085	+++	Bogotá, D. C., Corabastos	1.143	1.571	1.415	++		
Cartagena, Bazurto	917	1.033	950	++	Bucaramanga, Centroabastos	1.600	2.000	1.900	-		
Chiquinquirá (Boyacá)	700	1.200	967	+++	Buenaventura (Valle del Cauca)	583	667	611	=		
Duitama (Boyacá)	800	800	800	++	Cali, Cavasa	417	750	550	++		
El Santuario (Antioquia)	500	850	708	+++	Cúcuta, Cenabastos	1.111	1.667	1.476	-		
Florencia (Caquetá)	1.200	1.200	1.200	-	Medellín, Central						
Ibaqué, Plaza La 21	960	1.280	1.157	++	Mayorista de Antioquia	231	277	264	+		
Ipiales (Nariño), Ipiales somos todos	500	500	500	---	Pamplona (Norte de Santander)	833	833	833	-		
La Ceja (Antioquia)	700	1.000	850	++	Pasto (Nariño)	500	625	531	+		
Manizales (Caldas)	1.273	1.455	1.318	+++							


**Cuadro 1. Mercados mayoristas. Precios de venta de verduras y hortalizas (conclusión)
2016 (3 al 9 de septiembre)**

Productos y mercados	Pesos por kilogramo				Tenden- cia	Productos y mercados	Pesos por kilogramo				Tenden- cia
	Mínimo	Máximo	Medio				Mínimo	Máximo	Medio		
Repollo verde						Tomate riñón valluno					
Bogotá, D. C., Corabastos	571	714	690		+++	Montería (Córdoba)	2.400	2.600	2.500		n.d.
Cúcuta, Cenabastos	400	800	506		++	Pereira, La 41	2.200	2.200	2.200		+
Duitama (Boyacá)	667	667	667		=	Pereira, Mercasa	2.000	2.000	2.000		-
Ipiiales (Nariño), Ipiiales somos todos	240	280	249		+++	Tomate Riogrande					
Manizales (Caldas)	520	600	580		+	Bucaramanga, Centroabastos	1.136	1.591	1.357		+++
Pamplona (Norte de Santander)	300	400	342		-	Duitama (Boyacá)	1.000	1.120	1.060		+
San Gil (Santander)	640	720	658		++	San Gil (Santander)	800	1.200	1.004		+++
Sogamoso (Boyacá)	667	667	667		-	Socorro (Santander)	880	1.000	960		+++
Tunja, Complejo de Servicios del Sur	480	560	520		+	Sogamoso (Boyacá)	1.364	1.591	1.439		+++
Tomate chonto						Yopal (Casanare)	1.750	2.000	1.875		=
Armenia, Mercar	1.200	1.300	1.233		+++	Tomate Riogrande bumangués					
Barranquilla, Barranquillita	960	1.040	1.000		++	Barranquilla, Barranquillita	1.080	1.200	1.143		++
Barranquilla, Granabastos	1.080	1.200	1.170		++	Barranquilla, Granabastos	1.455	1.455	1.455		n.d.
Bogotá, D. C., Corabastos	1.182	1.591	1.430		+++	Cartagena, Bazurto	1.364	1.591	1.439		+++
Cartago (Valle del Cauca)	1.000	1.600	1.325		+++	Tomate Riogrande ocañero					
Chiquinquirá (Boyacá)	1.000	1.000	1.000		++	Cartagena, Bazurto	1.000	1.000	1.000		++
Florencia (Caquetá)	1.200	1.200	1.200		---	Zanahoria					
Ibagué, Plaza La 21	1.200	1.320	1.235		+++	Armenia, Mercar	667	717	679		++
Manizales (Caldas)	1.182	1.273	1.227		+++	Bogotá, D. C., Corabastos	800	1.250	976		--
Neiva, Surabastos	1.200	1.600	1.346		++	Bucaramanga, Centroabastos	500	583	528		--
Pamplona (Norte de Santander)	1.042	1.458	1.285		+++	Buenaventura (Valle del Cauca)	545	545	545		+
Peñol (Antioquia)	900	1.100	1.032		+++	Cali, Cavasa	364	455	408		+
Pereira, La 41	1.200	1.500	1.367		+++	Cali, Santa Helena	364	455	415		+
Pereira, Mercasa	1.000	1.400	1.208		++	Cartago (Valle del Cauca)	667	783	733		-
Santa Bárbara (Antioquia)	1.000	1.200	1.075		+++	Chiquinquirá (Boyacá)	500	583	542		+
Santa Marta (Magdalena)	1.200	1.280	1.227		++	Cúcuta, Cenabastos	333	667	463		--
Sincelejo (Sucre)	1.000	1.400	1.104		+++	Duitama (Boyacá)	583	633	608		-
Tunja, Complejo de Servicios del Sur	1.136	1.364	1.200		+++	Florencia (Caquetá)	480	480	480		---
Ubaté (Cundinamarca)	1.400	1.500	1.450		--	Ibagué, Plaza La 21	720	1.120	890		-
Valledupar, Mercabastos	1.000	1.200	1.064		+++	Ipiiales (Nariño), Ipiiales somos todos	200	300	263		++
Valledupar, Mercado Nuevo	1.000	1.200	1.067		+++	Manizales (Caldas)	806	968	877		+
Tomate chonto regional						Neiva, Surabastos	467	600	531		+
Buenaventura (Valle del Cauca)	1.200	1.800	1.450		+	Palmira (Valle del Cauca)	400	455	430		-
Cali, Cavasa	1.200	1.500	1.331		+++	Pamplona (Norte de Santander)	333	667	465		--
Cali, Santa Helena	1.100	1.600	1.354		+++	Pasto (Nariño)	236	309	268		+++
El Carmen de Viboral (Antioquia)	800	900	838		+++	Popayán (Cauca)	300	333	313		-
La Ceja (Antioquia)	800	1.100	975		+++	San Gil (Santander)	800	900	822		-
Marinilla (Antioquia)	800	1.200	1.014		+++	Santa Marta (Magdalena)	667	750	683		-
Medellín, Central						Sincelejo (Sucre)	500	625	591		++
Mayorista de Antioquia	1.400	1.600	1.492		+++	Sogamoso (Boyacá)	500	667	583		-
Minorista José María Villa	1.100	1.400	1.228		+++	Sonsón (Antioquia)	320	320	320		+++
Montería (Córdoba)	1.200	1.500	1.358		+++	Tuluá (Valle del Cauca)	583	583	583		=
Palmira (Valle del Cauca)	1.200	1.500	1.304		+++	Tunja, Complejo					
Rionegro (Antioquia)	800	1.100	954		+++	de Servicios del Sur	500	667	561		++
Sonsón (Antioquia)	700	800	763		+++	Ubaté (Cundinamarca)	600	600	600		=
Tuluá (Valle del Cauca)	1.000	1.300	1.138		++	Valledupar, Mercabastos	667	833	729		-
Tomate larga vida						Villavicencio, CAV	750	1.167	941		++
Bogotá, D. C., Corabastos	1.100	1.700	1.443		+++	Yopal (Casanare)	1.167	1.167	1.167		+++
Cali, Cavasa	1.400	1.700	1.552		+	Zanahoria bogotana					
Chiquinquirá (Boyacá)	800	800	800		--	Barranquilla, Barranquillita	667	800	739		-
Duitama (Boyacá)	1.500	1.500	1.500		n.d.	Barranquilla, Granabastos	700	783	757		+
Florencia (Caquetá)	1.400	1.400	1.400		--	Buenaventura (Valle del Cauca)	667	667	667		+
Medellín, Central						Cali, Cavasa	750	833	802		+
Mayorista de Antioquia	2.000	2.200	2.044		+	Cartagena, Bazurto	750	833	806		=
Neiva, Surabastos	1.200	1.600	1.395		++	Cúcuta, Cenabastos	750	917	811		=
Pasto (Nariño)	900	1.300	1.100		+	Pereira, La 41	800	917	878		+++
Popayán (Cauca)	1.267	1.667	1.442		++	Pereira, Mercasa	667	800	751		++
Sogamoso (Boyacá)	1.750	2.000	1.917		+++	Tuluá (Valle del Cauca)	733	750	744		+
Tuluá (Valle del Cauca)	2.000	2.200	2.033		n.d.	Zanahoria larga vida					
Tunja, Complejo de Servicios del Sur	1.150	1.400	1.245		+++	El Carmen de Viboral (Antioquia)	333	378	351		+++
Villavicencio, CAV	1.250	1.750	1.454		+++	El Santuario (Antioquia)	222	361	292		-
Tomate riñón						La Ceja (Antioquia)	400	600	483		+
Armenia, Mercar	1.800	2.000	1.867		++	Marinilla (Antioquia)	333	433	385		+
Bucaramanga, Centroabastos	1.364	1.591	1.482		-	Medellín, Central					
Cartago (Valle del Cauca)	2.000	2.500	2.258		+	Mayorista de Antioquia	244	444	347		++
Ipiiales (Nariño), Ipiiales somos todos	1.273	1.591	1.409		+++	Medellín, Plaza					
Manizales (Caldas)	2.000	2.500	2.125		-	Minorista José María Villa	400	556	459		+
Medellín, Central						Montería (Córdoba)	556	667	622		+++
Mayorista de Antioquia	1.800	1.800	1.800		=	Rionegro (Antioquia)	324	429	382		++
Sincelejo (Sucre)	2.000	2.400	2.150		+						

Tendencias:

- (---) Variación mayor al -20 %
 (--) Variación entre -10 % y -20 %
 (-) Variación entre 0 % y -10 %

- (=) Variación igual a 0 %
 (+) Variación entre 0 % y 10 %
 (+ +) Variación entre 10 % y 20 %
 (+++) Variación mayor al 20 %
 (n.d.) No determinado

Frutas frescas

Subió el aguacate papelillo



Fuente: DANE.

A lo largo de la presente semana aumentaron las cotizaciones del aguacate papelillo en veintitrés de los veintinueve mercados en los que se negoció. Esta situación obedeció a la finalización de las cosechas en Viterbo (Caldas), Armenia, Quimbaya, Montenegro (Quindío), Pereira (Risaralda) y Fresno (Tolima). En las ciudades de Tunja e Ibagué, por ejemplo, el kilo se negoció a \$4.000 y a \$3.050, respectivamente; 11,36 %, más respecto a la semana pasada.

También aumentaron los precios mayoristas del limón Tahití, el lulo, la granadilla, el melón Cantalup, la mora de Castilla, las naranjas Sweet y Valencia y la mandarina arrayana. En el caso del limón Tahití, por ejemplo, el alza en el precio se registró en veinticuatro de los treinta mercados donde se negoció a lo largo de la semana. Los comerciantes afirmaron que esta situación obedeció a que están terminando las cosechas en Viterbo, Chinchiná (Caldas), Venecia (Antioquia), Purificación, Espinal y Honda (Tolima). En Bogotá D. C. y Pereira, por ejemplo, el kilo se vendió a \$1.686 y a \$1.319, respectivamente; 26,77 %, en promedio, más que la semana anterior.

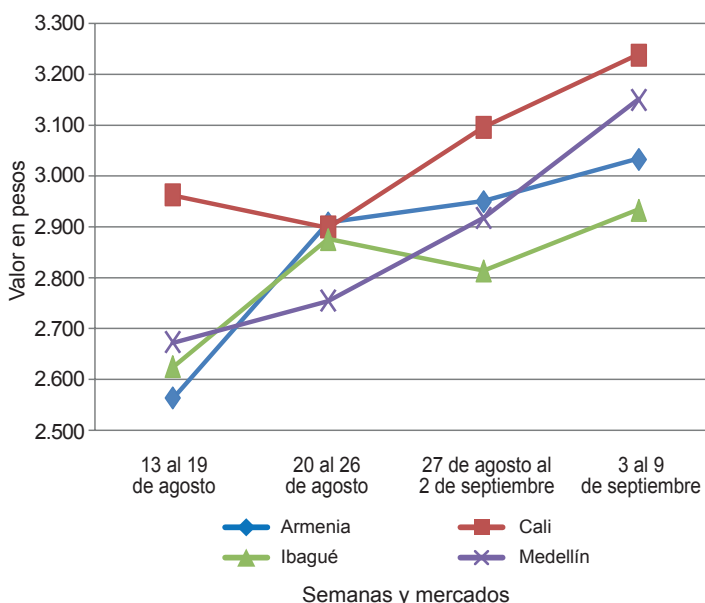
De la misma forma, se incrementaron las cotizaciones del lulo ante el menor ingreso de producto de primera calidad desde Jardín, Santo Domingo, Urao (Antioquia), Marsella (Risaralda), Tuluá, Bolívar, Trujillo (Valle del Cauca) y La Belleza (Santander). Esta situación se registró en veinticinco de los treinta y siete mercados en los que se comercializó. En Cali y Valledupar, por

ejemplo, el aumento fue del 9,34 %, ofreciéndose el kilo a \$3.344 y a \$3.800, respectivamente.

También subió el precio de la granadilla, como consecuencia de la menor oferta desde Colombia (Huila), Chináota, Chitagá (Norte de Santander) y El Peñol (Nariño) y de Valle del Cauca. Asimismo, la finalización de los ciclos de cosechas de naranja Sweet en las zonas de cultivos de los municipios de Caicedonia (Valle del Cauca) y Armenia (Quindío) ocasionó el aumento de su precio en diez de los once mercados donde se negoció esta semana. En Popayán, el aumento fue del 11,03 %, y el kilo se transó a \$755.

En cambio, para esta semana descendieron las cotizaciones de la uva red globe nacional, el banano Urabá, la pera importada, la manzana royal gala importada, el tomate de árbol y la guayaba pera. En el caso de la uva, la reducción del precio obedeció al inicio de nuevos ciclos de cosechas en las zonas de cultivo de Ginebra (Valle del Cauca). En Montería, por ejemplo, la caída fue del 12,01 %, y el kilo se transó a \$5.157. Asimismo, se redujo el precio mayorista de la pera importada, esta vez en diecinueve de los treinta y cuatro mercados donde se negoció a lo largo de la semana. Esta situación se debió a que arribó más cantidad desde Chile, donde hay buena producción. En Cúcuta, por ejemplo, el precio registró un descenso del 4,28 % y el kilo se vendió a \$3.717.

Gráfico 3. Comportamiento de los precios del aguacate papelillo 2016 (13 de agosto al 9 de septiembre)



Fuente: SIPSA-DANE.


**Cuadro 2. Mercados mayoristas. Precios de venta de frutas frescas
2016 (3 al 9 de septiembre)**

Productos y mercados	Pesos por kilogramo				Tendencia	Productos y mercados	Pesos por kilogramo				Tendencia	
	Mínimo	Máximo	Medio				Mínimo	Máximo	Medio			
Aguacate común						Banano criollo (continuación)						
Bucaramanga, Centroabastos	4.000	5.000	4.444	+++	Manizales (Caldas)	1.000	1.200	1.133	=			
Buenaventura (Valle del Cauca)	2.000	2.500	2.333	--	Medellín, Central							
Medellín, Plaza					Mayorista de Antioquia	1.100	1.200	1.171	+			
Minorista José María Villa	1.800	2.000	1.900	+++	Medellín, Plaza							
Neiva, Surabastos	2.286	2.571	2.314	+	Minorista José María Villa	1.100	1.300	1.200	+			
Palmira (Valle del Cauca)	2.000	2.200	2.033	-	Neiva, Surabastos	1.600	1.800	1.655	-			
Santa Bárbara (Antioquia)	1.800	2.000	1.900	n.d.	Palmira (Valle del Cauca)	900	1.000	967	=			
Tunja, Complejo de Servicios del Sur	3.000	3.000	3.000	n.d.	Pamplona (Norte de Santander)	1.700	2.000	1.900	++			
Vallédupar, Mercado Nuevo	4.000	4.000	4.000	=	Pereira, La 41	1.000	1.200	1.167	+			
Villavicencio, CAV	3.000	3.500	3.264	-	Pereira, Mercasa	800	1.000	933	=			
Aguacate Hass					Popayán (Cauca)	1.400	1.500	1.450	=			
Bogotá, D. C., Corabastos	4.000	4.500	4.297	+	Rionegro (Antioquia)	900	1.100	993	-			
Chiquinquirá (Boyacá)	2.000	2.300	2.075	+	San Gil (Santander)	640	720	693	+			
Duitama (Boyacá)	4.000	4.300	4.150	+	Santa Bárbara (Antioquia)	500	600	550	+			
La Ceja (Antioquia)	2.000	2.000	2.000	n.d.	Santa Marta (Magdalena)	529	765	681	--			
Medellín, Central					Socorro (Santander)	800	880	827	+			
Mayorista de Antioquia	2.700	3.000	2.883	+	Sogamoso (Boyacá)	1.250	1.350	1.283	-			
Rionegro (Antioquia)	2.000	2.000	2.000	-	Sonsón (Antioquia)	900	1.000	950	+++			
San Gil (Santander)	4.000	4.500	4.111	==	Tuluá (Valle del Cauca)	800	1.000	938	+			
San Vicente (Antioquia)	2.400	2.500	2.450	++	Tunja, Complejo de Servicios del Sur	1.800	1.900	1.830	+			
Socorro (Santander)	4.000	4.000	4.000	=	Banano Urabá							
Sonsón (Antioquia)	2.300	2.400	2.375	=	Barranquilla, Barranquillita	900	960	935	=			
Aguacate papelillo					Bogotá, D. C., Corabastos	1.100	1.250	1.179	-			
Armenia, Mercar	2.800	3.300	3.033	+	Bucaramanga, Centroabastos	1.100	1.150	1.105	-			
Armenia, Retiro	2.500	2.700	2.567	+	Chiquinquirá (Boyacá)	1.250	1.400	1.281	-			
Barranquilla, Barranquillita	3.400	3.600	3.450	+	Duitama (Boyacá)	1.250	1.250	1.250	-			
Bogotá, D. C., Corabastos	3.800	4.500	4.197	++	Medellín, Central							
Bucaramanga, Centroabastos	4.000	4.300	4.056	+	Mayorista de Antioquia	950	950	950	-			
Buenaventura (Valle del Cauca)	3.000	3.600	3.400	+	Medellín, Plaza							
Cali, Cavasa	3.000	3.500	3.238	+	Minorista José María Villa	900	1.400	1.197	-			
Cali, Santa Helena	2.800	3.000	2.933	+	Montería (Córdoba)	1.000	1.100	1.025	+			
Cartagena, Bazurto	3.200	3.600	3.350	+	Pamplona (Norte de Santander)	1.350	1.400	1.383	+			
Cartago (Valle del Cauca)	2.500	2.800	2.683	-	Sincelejo (Sucre)	820	820	820	=			
Chiquinquirá (Boyacá)	2.500	3.000	2.750	-	Sogamoso (Boyacá)	1.250	1.350	1.278	-			
Cúcuta, Cenabastos	3.500	4.500	4.000	+	Tunja, Complejo de Servicios del Sur	1.350	1.500	1.445	+			
Duitama (Boyacá)	4.000	4.300	4.150	++	Vallédupar, Mercabastos	375	575	478	---			
Florencia (Cáquetá)	4.000	4.000	4.000	+++	Villavicencio, CAV	880	920	887	-			
Ibagué, Plaza La 21	2.800	3.500	3.050	+	Borojó							
Manizales (Caldas)	2.300	3.000	2.550	+	Bogotá, D. C., Corabastos	3.000	3.800	3.503	-			
Medellín, Central					Bucaramanga, Centroabastos	4.000	4.500	4.198	=			
Mayorista de Antioquia	3.000	3.300	3.145	+	Cúcuta, Cenabastos	4.000	5.000	4.500	+			
Medellín, Plaza					Medellín, Central							
Minorista José María Villa	2.800	3.200	2.986	+	Mayorista de Antioquia	3.200	3.500	3.375	+			
Neiva, Surabastos	3.000	4.500	3.745	+++	Montería (Córdoba)	4.000	4.500	4.125	=			
Palmira (Valle del Cauca)	2.600	3.000	2.850	-	Pamplona (Norte de Santander)	6.000	6.000	6.000	=			
Pereira, La 41	2.700	3.000	2.825	+	Villavicencio, CAV	4.000	4.000	4.000	=			
Pereira, Mercasa	2.500	3.000	2.813	++	Breva							
Popayán (Cauca)	3.000	3.200	3.117	+	Armenia, Mercar	4.800	4.800	4.800	=			
Rionegro (Antioquia)	2.600	3.000	2.736	+	Bogotá, D. C., Corabastos	11.000	12.000	11.500	+++			
Santa Bárbara (Antioquia)	1.400	1.600	1.500	-	Bucaramanga, Centroabastos	5.000	6.000	5.375	+			
Sincelejo (Sucre)	4.000	4.000	4.000	=	Ibagué, Plaza La 21	2.800	2.800	2.800	--			
Sogamoso (Boyacá)	3.500	4.000	3.722	-	Medellín, Central							
Tunja, Complejo de Servicios del Sur	4.000	4.000	4.000	++	Mayorista de Antioquia	6.000	7.000	6.333	+			
Villavicencio, CAV	4.000	4.500	4.021	+	Ciruela importada							
Badea					Bucaramanga, Centroabastos	5.000	6.364	5.483	-			
Bucaramanga, Centroabastos	1.000	1.250	1.125	++	Cúcuta, Cenabastos	7.000	9.000	8.333	=			
Neiva, Surabastos	1.300	2.000	1.556	-	Medellín, Central							
Banano bocadillo					Mayorista de Antioquia	6.250	6.875	6.563	+			
Bogotá, D. C., Corabastos	1.250	1.375	1.257	-	Neiva, Surabastos	6.222	7.556	6.850	+			
Duitama (Boyacá)	1.500	1.563	1.531	+	Tunja, Complejo de Servicios del Sur	6.667	7.222	6.944	=			
Medellín, Central					Vallédupar, Mercado Nuevo	7.500	7.500	7.500	=			
Mayorista de Antioquia	1.300	1.300	1.300	=	Ciruela roja							
Santa Bárbara (Antioquia)	833	833	833	-	Bogotá, D. C., Corabastos	1.920	2.200	2.059	+++			
Sogamoso (Boyacá)	1.200	1.250	1.217	+	Bucaramanga, Centroabastos	1.800	2.800	2.206	+++			
Tunja, Complejo de Servicios del Sur	1.400	1.500	1.450	=	Cúcuta, Cenabastos	2.000	3.000	2.917	++			
Banano criollo					Medellín, Central							
Armenia, Mercar	800	1.000	917	++	Mayorista de Antioquia	1.800	2.500	2.235	+++			
Armenia, Retiro	700	800	758	-	Neiva, Surabastos	1.800	2.400	2.224	+++			
Barranquilla, Barranquillita	720	780	755	-	Pamplona (Norte de Santander)	2.000	3.000	2.688	++			
Bogotá, D. C., Corabastos	1.900	2.000	1.967	+	San Gil (Santander)	1.800	2.200	1.911	+++			
Bucaramanga, Centroabastos	1.600	1.800	1.692	+	Socorro (Santander)	1.600	2.000	1.800	++			
Buenaventura (Valle del Cauca)	900	1.000	967	=	Tunja, Complejo de Servicios del Sur	1.800	2.000	1.860	+++			
Cali, Cavasa	1.000	1.056	1.020	=	Coco							
Cali, Santa Helena	889	1.000	944	+	Armenia, Mercar	2.267	2.400	2.300	+			
Cartago (Valle del Cauca)	1.080	1.200	1.120	=	Barranquilla, Barranquillita	2.000	2.200	2.075	+			
Chiquinquirá (Boyacá)	1.167	1.333	1.250	=	Bogotá, D. C., Corabastos	3.167	3.333	3.171	+			
Cúcuta, Cenabastos	1.333	1.667	1.451	-	Bucaramanga, Centroabastos	4.000	4.000	4.000	+			
Cúcuta, La Nueva Sexta	1.267	1.500	1.364	-	Buenaventura (Valle del Cauca)	1.389	1.389	1.389	=			
Florencia (Cáquetá)	1.800	1.800	1.800	=	Cali, Cavasa	1.818	1.818	1.818	=			
Ibagué, Plaza La 21	700	1.500	1.053	-	Cartagena, Bazurto	2.100	2.190	2.118	+			
Ipiales (Nariño), Ipiales somos todos	704	741	728	-	Cartago (Valle del Cauca)	2.067	2.133	2.111	+			
La Ceja (Antioquia)	800	900	838	-								

Cuadro 2. Mercados mayoristas. Precios de venta de frutas frescas (continuación)
2016 (3 al 9 de septiembre)

Productos y mercados	Pesos por kilogramo				Tendencia	Productos y mercados	Pesos por kilogramo				Tendencia
	Mínimo	Máximo	Medio	Precios			Mínimo	Máximo	Medio	Precios	
Coco (continuación)						Fresa (continuación)					
Manizales (Caldas)	2.581	2.710	2.677		-	Sincelejo (Sucre)	3.600	3.800	3.622		+
Medellín, Central						Socorro (Santander)	3.500	4.000	3.750		++
Mayorista de Antioquia	4.423	6.000	5.106		-	Sogamoso (Boyacá)	4.000	4.000	4.000		=
Montería (Córdoba)	3.800	4.100	3.975		+	Tunja, Complejo de Servicios del Sur	4.000	4.267	4.133		=
Neiva, Surabastos	3.800	4.000	3.833		=	Villavicencio, CAV	3.600	4.000	3.850		=
Palmira (Valle del Cauca)	1.667	1.667	1.667		=	Yopal (Casanare)	4.000	4.375	4.188		+
Pereira, La 41	1.867	1.867	1.867		=						
Pereira, Mercasa	1.867	2.000	1.933		=	Granadilla					
Sincelejo (Sucre)	2.500	2.500	2.500		=	Armenia, Mercar	2.000	2.533	2.344		+
Tuluá (Valle del Cauca)	1.556	1.667	1.611		=	Barranquilla, Barranquillita	4.800	5.200	5.017		-
Valledupar, Mercado Nuevo	2.500	2.500	2.500		=	Bogotá, D. C., Corabastos	2.533	3.200	2.909		-
Curuba						Bucaramanga, Centroabastos	2.571	2.714	2.626		-
Armenia, Mercar	1.600	2.000	1.767		+	Cali, Cavasa	2.333	2.533	2.500		-
Barranquilla, Barranquillita	1.280	1.440	1.367		+	Cartagena, Bazurto	3.077	3.077	3.077		+
Bogotá, D. C., Corabastos	2.045	2.273	2.166		+	Cartago (Valle del Cauca)	3.000	3.333	3.139		+
Bucaramanga, Centroabastos	800	880	849		+	Chiquinquirá (Boyacá)	2.333	2.667	2.528		+
Buenaventura (Valle del Cauca)	2.000	2.500	2.167		-	Cúcuta, Cenabastos	1.786	2.857	2.500		+
Cali, Cavasa	1.000	1.250	1.204		-	Duitama (Boyacá)	2.857	3.214	3.036		+
Cartagena, Bazurto	1.600	1.760	1.720		-	Florencia (Caquetá)	1.867	1.867	1.867		=
Cartago (Valle del Cauca)	2.500	2.800	2.675		-	Ibagué, Plaza La 21	2.000	2.333	2.172		+
Chiquinquirá (Boyacá)	1.750	1.750	1.750		=	Ipiales (Nariño), Ipiales somos todos	2.133	2.333	2.267		+
Cúcuta, Cenabastos	833	1.333	1.000		+	Manizales (Caldas)	1.667	2.333	1.978		+
Duitama (Boyacá)	1.400	1.520	1.460		-	Medellín, Central					
Ibagué, Plaza La 21	1.120	1.400	1.237		-	Mayorista de Antioquia	1.769	3.700	2.763		+
Ipiales (Nariño), Ipiales somos todos	1.083	1.167	1.093		-	Montería (Córdoba)	1.867	2.200	2.017		n.d.
Medellín, Central						Neiva, Surabastos	2.133	2.667	2.396		+
Mayorista de Antioquia	1.000	1.400	1.283		+++	Palmira (Valle del Cauca)	2.333	2.667	2.589		=
Neiva, Surabastos	1.400	1.800	1.587		-	Pamplona (Norte de Santander)	2.857	3.214	3.036		+
Pamplona (Norte de Santander)	833	1.042	854		+	Pasto (Nariño)	1.667	2.333	2.067		+
Pereira, La 41	1.600	1.700	1.650		-	Pereira, Mercasa	2.800	3.533	2.972		+
Pereira, Mercasa	1.600	1.800	1.717		+	Popayán (Cauca)	2.400	2.533	2.489		+
San Gil (Santander)	1.400	1.600	1.556		+	Rionegro (Antioquia)	2.308	3.077	2.671		-
Socorro (Santander)	1.600	1.600	1.600		=	San Gil (Santander)	3.214	3.429	3.278		-
Sogamoso (Boyacá)	1.652	1.739	1.720		+	Socorro (Santander)	3.214	3.214	3.214		+
Sonsón (Antioquia)	500	600	550		--	Sogamoso (Boyacá)	2.857	3.071	2.881		+
Tuluá (Valle del Cauca)	1.000	1.200	1.100		-	Tuluá (Valle del Cauca)	2.400	2.667	2.556		-
Tunja, Complejo de Servicios del Sur	1.591	1.818	1.688		-	Tunja, Complejo de Servicios del Sur	3.077	3.846	3.687		++
Valledupar, Mercabastos	1.200	1.600	1.533		-	Valledupar, Mercabastos	3.214	3.571	3.393		+
Villavicencio, CAV	1.600	1.800	1.733		-	Villavicencio, CAV	2.667	3.000	2.800		+
						Yopal (Casanare)	3.000	3.333	3.167		++
Durazno importado						Guanábana					
Bucaramanga, Centroabastos	5.000	6.111	5.537		-	Armenia, Mercar	2.800	3.000	2.917		-
Medellín, Central						Bogotá, D. C., Corabastos	3.400	3.600	3.508		+
Mayorista de Antioquia	4.091	5.000	4.394		+	Bucaramanga, Centroabastos	3.000	3.400	3.114		-
Neiva, Surabastos	5.750	7.750	7.076		+	Cali, Cavasa	2.800	3.000	2.900		-
San Gil (Santander)	6.000	6.500	6.333		=	Cartago (Valle del Cauca)	3.000	3.300	3.150		+
Socorro (Santander)	5.000	5.000	5.000		=	Chiquinquirá (Boyacá)	1.800	2.000	1.900		=
Valledupar, Mercado Nuevo	7.500	7.500	7.500		=	Cúcuta, Cenabastos	3.000	3.500	3.256		+
						Duitama (Boyacá)	3.000	3.000	3.000		+
Durazno nacional						Ibagué, Plaza La 21	3.000	3.400	3.175		-
Bogotá, D. C., Corabastos	4.800	5.000	4.994		-	Ipiales (Nariño), Ipiales somos todos	2.560	2.640	2.596		-
Bucaramanga, Centroabastos	3.400	3.500	3.472		+	La Ceja (Antioquia)	2.300	2.500	2.433		+
Medellín, Central						Manizales (Caldas)	2.300	2.500	2.413		+
Mayorista de Antioquia	4.000	4.200	4.104		-	Medellín, Central					
San Gil (Santander)	4.000	4.000	4.000		=	Mayorista de Antioquia	2.200	2.500	2.340		-
Socorro (Santander)	4.000	4.000	4.000		++	Medellín, Plaza					
Sogamoso (Boyacá)	2.955	3.182	3.005		+	Minorista José María Villa	2.200	2.600	2.433		n.d.
Tunja, Complejo de Servicios del Sur	2.955	3.409	3.295		++	Pamplona (Norte de Santander)	3.500	4.000	3.750		=
						Pasto (Nariño)	3.200	3.500	3.333		+
Feijoa						Pereira, La 41	2.300	2.700	2.500		-
Bogotá, D. C., Corabastos	6.800	7.500	7.078		+	Pereira, Mercasa	2.200	3.000	2.635		+
Sogamoso (Boyacá)	3.200	3.400	3.333		n.d.	Popayán (Cauca)	2.800	3.000	2.904		+
						San Gil (Santander)	3.000	3.200	3.133		+
Fresa						Santa Bárbara (Antioquia)	700	1.200	938		-
Armenia, Mercar	6.600	6.600	6.600		=	Socorro (Santander)	3.200	3.400	3.267		+
Bogotá, D. C., Corabastos	4.500	5.000	4.721		-	Sogamoso (Boyacá)	2.800	3.200	2.933		+
Bucaramanga, Centroabastos	3.000	3.000	3.000		=	Tuluá (Valle del Cauca)	1.400	1.500	1.467		=
Cali, Cavasa	4.000	4.600	4.233		+	Tunja, Complejo de Servicios del Sur	2.600	3.000	2.850		+
Cali, Santa Helena	5.000	5.200	5.067		=	Valledupar, Mercabastos	4.000	4.000	4.000		+
Cartago (Valle del Cauca)	3.200	3.600	3.400		-	Villavicencio, CAV	3.500	4.000	3.654		-
Chiquinquirá (Boyacá)	5.000	5.000	5.000		=						
Cúcuta, Cenabastos	2.500	3.000	2.940		-	Guayaba agria					
Duitama (Boyacá)	3.400	3.500	3.450		-	Armenia, Mercar	2.600	3.000	2.825		-
Ibagué, Plaza La 21	4.000	5.000	4.500		+	Cartago (Valle del Cauca)	2.400	2.500	2.450		=
Ipiales (Nariño), Ipiales somos todos	3.600	3.840	3.720		+	Manizales (Caldas)	2.000	2.500	2.300		-
Manizales (Caldas)	4.000	5.000	4.633		=	Montería (Córdoba)	1.000	1.200	1.130		-
Medellín, Central						Pereira, La 41	2.500	2.700	2.575		+
Mayorista de Antioquia	5.500	6.500	6.042		+	Pereira, Mercasa	1.500	2.500	1.935		++
Medellín, Plaza						Sincelejo (Sucre)	1.600	1.600	1.600		=
Minorista José María Villa	4.000	4.500	4.083		+						
Montería (Córdoba)	4.000	5.000	4.617		++	Guayaba Atlántico					
Neiva, Surabastos	3.000	3.200	3.075		+	Barranquilla, Barranquillita	1.080	1.200	1.142		=
Pasto (Nariño)	3.000	4.000	3.550		+						
Pereira, Mercasa	3.600	3.600	3.600		=	Guayaba común					
San Gil (Santander)	3.400	4.000	3.644		-	Barranquilla, Barranquillita	1.250	1.333	1.271		+
San Vicente (Antioquia)	4.300	4.700	4.513		-	Cartagena, Bazurto	1.000	1.120	1.070		-


Cuadro 2. Mercados mayoristas. Precios de venta de frutas frescas (continuación)
2016 (3 al 9 de septiembre)

Productos y mercados	Pesos por kilogramo				Tendencia	Productos y mercados	Pesos por kilogramo				Tendencia
	Mínimo	Máximo	Medio				Mínimo	Máximo	Medio		
Guayaba común (continuación)						Kiwi (continuación)					
Chiquinquirá (Boyacá)	600	600	600	=		Tunja, Complejo de Servicios del Sur	4.444	4.778	4.622	+	
Santa Marta (Magdalena)	2.250	2.500	2.333	-		Villavicencio, CAV	4.000	5.000	4.188	+	
Sincedejo (Sucre)	1.400	1.500	1.478	+		Limón común					
Valledupar, Mercabastos	920	1.000	991	-		Armenia, Mercar	1.300	1.400	1.375	=	
Guayaba manzana						Bogotá, D. C., Corabastos	1.357	1.714	1.481	+++	
Cartago (Valle del Cauca)	1.600	1.800	1.733	=		Bucaramanga, Centroabastos	600	880	768	-	
Manizales (Caldas)	1.900	2.500	2.133	=		Cartagena, Bazurto	533	533	533	=	
Medellín, Central						Cartago (Valle del Cauca)	1.200	1.500	1.375	+	
Mayorista de Antioquia	2.000	2.200	2.080	+		Chiquinquirá (Boyacá)	857	857	857	-	
Rionegro (Antioquia)	2.300	2.500	2.440	+		Cúcuta, Cenabastos	700	700	700	=	
Tuluá (Valle del Cauca)	1.500	1.700	1.617	-		Cúcuta, La Nueva Sexta	583	833	753	-	
						Florencia (Cauquetá)	800	800	800	--	
Guayaba pera						Ibagué, Plaza La 21	1.143	1.286	1.250	+	
Armenia, Mercar	1.100	1.300	1.183	-		Ipiales (Nariño), Ipiales somos todos	1.000	1.000	1.000	=	
Barranquilla, Barranquillita	1.500	1.700	1.600	=		Medellín, Central					
Barranquilla, Granabastos	1.500	1.800	1.636	+		Mayorista de Antioquia	857	1.400	1.016	+	
Bogotá, D. C., Corabastos	857	1.071	986	-		Medellín, Plaza					
Bucaramanga, Centroabastos	480	600	543	--		Minorista José María Villa	800	1.200	1.004	+	
Buenaventura (Valle del Cauca)	1.600	1.800	1.667	+		Montería (Córdoba)	429	571	546	-	
Cali, Cavasa	1.000	1.300	1.113	+		Neiva, Surabastos	1.120	1.760	1.406	+	
Cali, Santa Helena	1.000	1.100	1.067	+		Pamplona (Norte de Santander)	2.000	2.000	2.000	=	
Cartagena, Bazurto	1.700	1.700	1.700	=		Pereira, Mercasa	1.000	1.800	1.567	+++	
Cartago (Valle del Cauca)	1.300	1.500	1.400	+		Rionegro (Antioquia)	1.600	1.750	1.675	-	
Chiquinquirá (Boyacá)	1.000	1.000	1.000	+		San Gil (Santander)	640	720	658	++	
Cúcuta, Cenabastos	682	1.136	890	--		Sincedejo (Sucre)	643	643	643	+	
Duitama (Boyacá)	800	900	850	-		Socorro (Santander)	720	800	733	++	
Ibagué, Plaza La 21	900	1.200	1.017	--		Tunja, Complejo de Servicios del Sur	1.280	1.280	1.280	++	
Ipiales (Nariño), Ipiales somos todos	1.300	1.600	1.433	-		Valledupar, Mercabastos	881	1.101	1.066	-	
La Ceja (Antioquia)	1.000	1.000	1.000	-		Valledupar, Mercado Nuevo	680	800	720	-	
Manizales (Caldas)	900	1.500	1.188	-		Villavicencio, CAV	1.000	1.400	1.158	+++	
Medellín, Central						Limón común Ciénaga					
Mayorista de Antioquia	900	1.100	985	+		Barranquilla, Barranquillita	750	1.063	863	+	
Medellín, Plaza						Santa Marta (Magdalena)	900	1.200	1.032	--	
Minorista José María Villa	1.000	1.500	1.213	--		Valledupar, Mercado Nuevo	1.000	1.000	1.000	=	
Neiva, Surabastos	1.250	2.200	1.576	-		Limón común valluno					
Palmira (Valle del Cauca)	900	1.200	1.071	++		Buenaventura (Valle del Cauca)	1.600	1.600	1.600	+	
Pamplona (Norte de Santander)	1.136	1.591	1.326	++		Cali, Cavasa	917	1.000	972	+	
Pasto (Nariño)	1.200	1.500	1.356	-		Cali, Santa Helena	917	1.000	944	+++	
Pereira, La 41	1.000	1.200	1.100	-		Palmira (Valle del Cauca)	1.500	1.750	1.615	+++	
Pereira, Mercasa	1.000	1.500	1.233	+		Tuluá (Valle del Cauca)	833	917	844	++	
Popayán (Cauca)	1.200	1.250	1.217	-		Limón mandarino					
Rionegro (Antioquia)	1.400	1.700	1.560	+		Armenia, Mercar	900	1.100	975	+	
San Gil (Santander)	1.000	1.120	1.040	--		Ibagué, Plaza La 21	750	900	813	+	
Socorro (Santander)	1.300	1.500	1.400	=		La Ceja (Antioquia)	400	800	550	+	
Sogamoso (Boyacá)	1.000	1.200	1.067	-		Medellín, Central					
Tuluá (Valle del Cauca)	1.000	1.100	1.025	++		Mayorista de Antioquia	800	1.000	910	+	
Tunja, Complejo de Servicios del Sur	600	800	667	--		Medellín, Plaza					
Ubaté (Cundinamarca)	1.300	1.500	1.400	---		Minorista José María Villa	800	1.000	933	-	
Villavicencio, CAV	500	700	600	-		Peñol (Antioquia)	500	650	592	--	
Yopal (Casanare)	2.000	2.300	2.150	+++		Pereira, Mercasa	700	1.000	933	+	
Gulupa						Santa Bárbara (Antioquia)	250	300	291	--	
Bogotá, D. C., Corabastos	1.333	2.000	1.706	+		Villavicencio, CAV	680	1.000	820	++	
Medellín, Central						Yopal (Casanare)	1.000	1.150	1.075	-	
Mayorista de Antioquia	1.300	1.600	1.390	+		Limón Tahiti					
Neiva, Surabastos	1.200	1.600	1.397	++		Armenia, Mercar	1.300	1.400	1.367	+	
Sonsón (Antioquia)	1.200	1.400	1.275	-		Barranquilla, Barranquillita	625	792	708	-	
Higo						Bogotá, D. C., Corabastos	1.571	1.714	1.686	+++	
Bogotá, D. C., Corabastos	3.500	4.000	3.822	+		Bucaramanga, Centroabastos	800	1.000	900	++	
Medellín, Central						Bucaramanga, Mercados del centro	760	760	760	=	
Mayorista de Antioquia	2.400	2.500	2.413	-		Cali, Cavasa	1.000	1.500	1.244	+++	
Sonsón (Antioquia)	1.500	1.500	1.500	=		Cali, Santa Helena	850	950	892	++	
Kiwi						Cartagena, Bazurto	1.200	1.520	1.287	++	
Bogotá, D. C., Corabastos	3.800	4.000	3.978	+		Cartago (Valle del Cauca)	1.000	1.300	1.188	+	
Bucaramanga, Centroabastos	4.000	4.200	4.021	+		Chiquinquirá (Boyacá)	1.143	1.143	1.143	=	
Cali, Cavasa	3.500	3.800	3.725	-		Cúcuta, Cenabastos	909	1.136	1.032	+	
Cali, Santa Helena	4.000	4.300	4.183	-		Duitama (Boyacá)	800	1.000	900	---	
Chiquinquirá (Boyacá)	3.800	4.000	3.900	+		Ibagué, Plaza La 21	1.286	1.429	1.357	+++	
Cúcuta, Cenabastos	5.000	8.000	5.667	-		Manizales (Caldas)	900	1.200	988	+++	
Duitama (Boyacá)	4.000	4.000	4.000	-		Medellín, Central					
Ibagué, Plaza La 21	3.500	4.500	4.021	+		Mayorista de Antioquia	1.300	1.600	1.483	+++	
Manizales (Caldas)	4.000	4.500	4.188	+		Medellín, Plaza					
Medellín, Central						Minorista José María Villa	1.200	1.600	1.358	+++	
Mayorista de Antioquia	3.500	4.000	3.750	=		Neiva, Surabastos	1.120	1.760	1.384	++	
Neiva, Surabastos	3.800	5.000	4.306	-		Palmira (Valle del Cauca)	900	1.200	1.017	+	
Pamplona (Norte de Santander)	7.000	8.000	7.500	-		Pamplona (Norte de Santander)	833	833	833	+	
Pasto (Nariño)	3.889	4.444	4.167	=		Pasto (Nariño)	700	900	783	+++	
Pereira, La 41	4.300	5.000	4.767	-		Pereira, Mercasa	1.000	1.500	1.319	+++	
Pereira, Mercasa	4.000	5.000	4.233	-		Rionegro (Antioquia)	1.200	1.900	1.535	++	
Popayán (Cauca)	3.600	3.700	3.675	-		San Gil (Santander)	400	560	480	++	
San Gil (Santander)	5.500	5.500	5.500	=		Santa Bárbara (Antioquia)	400	700	531	++	
Socorro (Santander)	5.000	5.000	5.000	=		Socorro (Santander)	400	560	467	+++	
Sogamoso (Boyacá)	4.000	4.400	4.189	+		Sogamoso (Boyacá)	909	1.136	1.005	+++	
Tuluá (Valle del Cauca)	4.000	4.200	4.133	-							

**Cuadro 2. Mercados mayoristas. Precios de venta de frutas frescas (continuación)
2016 (3 al 9 de septiembre)**

Productos y mercados	Pesos por kilogramo				Tendencia	Productos y mercados	Pesos por kilogramo				Tendencia
	Mínimo	Máximo	Medio	Precios			Mínimo	Máximo	Medio	Precios	
Limón Tahití (continuación)						Mandarina Oneco (continuación)					
Tuluá (Valle del Cauca)	900	1.000	975	=		Medellín, Central					
Tunja, Complejo de Servicios del Sur	720	880	805	-		Mayorista de Antioquia	1.300	1.800	1.592	+++	
Ubaté (Cundinamarca)	1.136	1.273	1.205	+		Medellín, Plaza					
Villavicencio, CAV	1.000	1.400	1.232	+++		Minorista José María Villa	1.000	1.400	1.200	-	
						Pereira, Mercasa	1.200	1.500	1.267	++	
Lulo						Rionegro (Antioquia)	1.500	2.000	1.717	+	
Armenia, Mercar	3.200	3.500	3.350	+		Santa Bárbara (Antioquia)	400	600	500	=	
Barranquilla, Barranquillita	3.500	4.000	3.633	-		Mango común					
Barranquilla, Granabastos	3.500	4.000	3.788	+		Armenia, Mercar	1.200	1.400	1.333	n.d.	
Bogotá, D. C., Corabastos	3.000	3.400	3.239	-		Cali, Cavasa	1.800	2.000	1.900	-	
Bucaramanga, Centroabastos	2.800	3.400	3.094	+		Cartago (Valle del Cauca)	2.500	2.500	2.500	+	
Buenaventura (Valle del Cauca)	3.400	4.000	3.667	+		Florencia (Caquetá)	2.000	2.000	2.000	=	
Cali, Cavasa	3.200	3.500	3.344	+		Medellín, Central					
Cali, Santa Helena	3.000	3.200	3.117	+		Mayorista de Antioquia	2.600	3.000	2.855	+++	
Cartagena, Bazurto	4.200	4.500	4.300	+		Medellín, Plaza					
Cartago (Valle del Cauca)	3.200	3.500	3.400	+		Minorista José María Villa	2.000	2.200	2.100	+++	
Chiquinquirá (Boyacá)	2.500	2.667	2.583	+		Neiva, Surabastos	1.800	2.400	2.089	---	
Cúcuta, Cenabastos	4.000	4.500	4.220	+		Pereira, La 41	2.400	2.400	2.400	n.d.	
Duitama (Boyacá)	3.000	3.200	3.100	+		Pereira, Mercasa	1.500	2.200	1.838	---	
Florencia (Caquetá)	2.800	2.800	2.800	=		Santa Bárbara (Antioquia)	1.500	2.000	1.798	+++	
Ibagué, Plaza La 21	3.200	3.600	3.363	-		Mango de azúcar					
Ipiales (Nariño), Ipiales somos todos	2.000	2.100	2.011	+		Barranquilla, Barranquillita	2.720	2.880	2.782	+	
Manizales (Caldas)	2.500	3.500	2.963	-		Bogotá, D. C., Corabastos	3.800	4.400	4.097	++	
Medellín, Central						Medellín, Central					
Mayorista de Antioquia	2.800	3.200	3.028	+		Mayorista de Antioquia	2.200	3.300	2.550	++	
Medellín, Plaza						Sogamoso (Boyacá)	2.400	2.600	2.511	n.d.	
Minorista José María Villa	3.000	3.700	3.308	+		Tunja, Complejo de Servicios del Sur	3.636	3.636	3.636	-	
Neiva, Surabastos	3.000	3.400	3.169	+		Villavicencio, CAV	4.000	4.400	4.100	+	
Palmira (Valle del Cauca)	3.000	3.500	3.250	+		Mango manzano					
Pamplona (Norte de Santander)	2.000	3.500	2.958	-		Armenia, Mercar	2.200	2.500	2.344	---	
Pasto (Nariño)	1.957	2.174	2.072	=		Cartago (Valle del Cauca)	3.000	4.000	3.575	-	
Pereira, La 41	3.000	3.000	3.000	-		Pereira, La 41	2.800	3.500	3.050	---	
Pereira, Mercasa	2.800	3.300	2.933	+		Pereira, Mercasa	2.800	3.200	2.883	---	
Popayán (Cauca)	2.680	3.000	2.830	+		Tunja, Complejo de Servicios del Sur	2.727	2.727	2.727	n.d.	
San Gil (Santander)	3.200	3.600	3.489	-		Mango reina					
Santa Marta (Magdalena)	3.400	3.800	3.600	+		Armenia, Mercar	1.700	1.900	1.817	---	
Sincelejo (Sucre)	3.400	3.500	3.483	+		Chiquinquirá (Boyacá)	2.500	2.500	2.500	--	
Socorro (Santander)	3.400	3.600	3.533	+		Ibagué, Plaza La 21	2.000	2.800	2.400	=	
Sogamoso (Boyacá)	2.600	2.880	2.773	-		Manizales (Caldas)	2.500	3.500	3.167	-	
Tuluá (Valle del Cauca)	3.200	3.500	3.375	++		Pereira, La 41	2.200	2.800	2.475	--	
Tunja, Complejo de Servicios del Sur	3.043	3.478	3.283	-		Pereira, Mercasa	2.000	2.500	2.225	---	
Valledupar, Mercabastos	3.600	4.000	3.800	++		Tunja, Complejo de Servicios del Sur	2.273	2.500	2.386	n.d.	
Villavicencio, CAV	3.000	3.400	3.200	-		Mango Tommy					
Yopal (Casanare)	4.250	5.000	4.688	++		Barranquilla, Barranquillita	3.920	4.200	4.043	+	
						Bogotá, D. C., Corabastos	5.909	7.045	6.525	n.d.	
Mandarina arrayana						Cali, Cavasa	5.200	5.600	5.367	-	
Bogotá, D. C., Corabastos	2.273	3.182	2.803	+++		Cartago (Valle del Cauca)	3.250	4.000	3.646	-	
Buenaventura (Valle del Cauca)	1.500	2.000	1.700	=		Ibagué, Plaza La 21	3.200	4.000	3.600	=	
Cali, Cavasa	1.700	2.100	1.900	+++		Manizales (Caldas)	6.000	6.000	6.000	=	
Chiquinquirá (Boyacá)	800	1.000	900	++		Medellín, Central					
Duitama (Boyacá)	1.400	1.400	1.400	-		Mayorista de Antioquia	5.478	6.500	6.027	-	
Florencia (Caquetá)	1.200	1.200	1.200	=		Neiva, Surabastos	3.200	3.600	3.314	-	
Ibagué, Plaza La 21	1.000	1.200	1.065	++		Pasto (Nariño)	4.600	5.086	4.814	+	
Neiva, Surabastos	1.120	1.600	1.309	+++		Pereira, La 41	4.500	4.700	4.600	+	
Pasto (Nariño)	750	1.000	875	=		Pereira, Mercasa	4.000	4.500	4.292	-	
Popayán (Cauca)	1.000	1.200	1.103	++		Rionegro (Antioquia)	5.500	7.000	6.058	-	
San Gil (Santander)	880	1.120	987	+++		Villavicencio, CAV	5.200	6.200	5.783	-	
Socorro (Santander)	680	800	740	+		Mango Yulima					
Sogamoso (Boyacá)	720	800	747	-		Armenia, Mercar	2.000	2.200	2.022	--	
Tuluá (Valle del Cauca)	1.300	1.600	1.438	+		Florencia (Caquetá)	3.000	3.000	3.000	n.d.	
Tunja, Complejo de Servicios del Sur	1.591	2.273	2.115	+++		Pereira, Mercasa	2.400	3.000	2.658	--	
Villavicencio, CAV	1.680	2.000	1.904	++		Sogamoso (Boyacá)	3.000	3.200	3.067	n.d.	
						Manzana nacional					
Mandarina común						Bogotá, D. C., Corabastos	3.000	3.000	3.000	-	
Barranquilla, Barranquillita	1.667	1.875	1.773	-		Medellín, Central					
Bucaramanga, Centroabastos	1.739	1.957	1.784	-		Mayorista de Antioquia	3.000	3.000	3.000	+	
Bucaramanga, Mercados del centro	1.200	1.200	1.200	=		Tunja, Complejo de Servicios del Sur	2.600	2.800	2.700	n.d.	
Cartagena, Bazurto	2.500	2.636	2.551	-		Manzana roja importada					
Cúcuta, Cenabastos	1.600	1.800	1.717	-		Armenia, Mercar	3.947	4.211	4.035	-	
Ipiales (Nariño), Ipiales somos todos	1.500	1.600	1.589	--		Barranquilla, Barranquillita	4.579	4.842	4.724	-	
Montería (Córdoba)	1.200	1.600	1.405	n.d.		Bogotá, D. C., Corabastos	4.211	4.474	4.437	-	
Pamplona (Norte de Santander)	1.400	1.600	1.450	+		Bucaramanga, Centroabastos	3.850	3.950	3.891	-	
San Gil (Santander)	1.200	1.400	1.320	+		Buenaventura (Valle del Cauca)	4.211	4.737	4.386	-	
Santa Bárbara (Antioquia)	800	1.200	988	++		Cali, Cavasa	3.421	3.684	3.596	+	
Santa Marta (Magdalena)	1.250	1.458	1.420	+		Cali, Santa Helena	3.421	3.947	3.640	+	
Sincelejo (Sucre)	2.000	2.000	2.000	+		Cartagena, Bazurto	4.474	4.526	4.497	-	
Socorro (Santander)	880	1.080	953	++		Cartago (Valle del Cauca)	3.684	3.947	3.868	+	
Tunja, Complejo de Servicios del Sur	2.000	2.500	2.340	++		Chiquinquirá (Boyacá)	4.474	4.737	4.583	=	
Valledupar, Mercabastos	1.800	2.000	1.891	-		Cúcuta, Cenabastos	4.000	4.250	4.042	-	
						Mandarina Oneco					
Armenia, Mercar	800	900	867	+		Armenia, Mercar	800	900	867	+	
Armenia, Retiro	700	800	783	+		Armenia, Retiro	700	800	783	+	
Cali, Cavasa	1.700	2.000	1.800	+++		Cali, Cavasa	1.700	2.000	1.800	+++	
Cartago (Valle del Cauca)	1.000	1.500	1.317	++		Cartago (Valle del Cauca)	1.000	1.500	1.317	++	
Ibagué, Plaza La 21	1.000	1.200	1.100	+++		Ibagué, Plaza La 21	1.000	1.200	1.100	+++	
Manizales (Caldas)	1.000	1.500	1.238	++		Manizales (Caldas)	1.000	1.500	1.238	++	


**Cuadro 2. Mercados mayoristas. Precios de venta de frutas frescas (continuación)
2016 (3 al 9 de septiembre)**

Productos y mercados	Pesos por kilogramo				Tendencia	Productos y mercados	Pesos por kilogramo				Tendencia			
	Mínimo	Máximo	Medio				Mínimo	Máximo	Medio					
Manzana roja importada (continuación)						Manzana verde importada (continuación)								
Duitama (Boyacá)	4.250	4.500	4.375	+	Tunja, Complejo de Servicios del Sur	4.737	5.000	4.868	+	Ubaté (Cundinamarca)	5.000	5.000	5.000	=
Florencia (Cauquetá)	4.316	4.316	4.316	=	Valledupar, Mercado Nuevo	4.474	4.474	4.474	=	Villavicencio, CAV	4.474	4.737	4.704	=
Ibagué, Plaza La 21	4.211	4.474	4.254	-	Yopal (Casanare)	4.737	4.737	4.737	=					
Ipiales (Nariño), Ipiales somos todos	3.947	4.211	4.105	-	Maracuyá									
La Ceja (Antioquia)	4.211	4.211	4.211	+	Armenia, Mercar	1.600	2.000	1.842	-					
Manizales (Caldas)	4.105	4.211	4.184	=	Bogotá, D. C., Corabastos	2.000	2.300	2.085	+					
Medellín, Central					Bucaramanga, Centroabastos	1.667	2.000	1.736	=					
Mayorista de Antioquia	3.684	4.211	4.035	-	Buenaventura (Valle del Cauca)	2.200	2.400	2.333	-					
Montería (Córdoba)	4.211	4.421	4.329	+	Cali, Cavasa	2.000	2.300	2.138	+					
Neiva, Surabastos	4.105	4.737	4.525	+	Cali, Santa Helena	1.600	1.700	1.667	+					
Palmira (Valle del Cauca)	3.684	3.947	3.750	+	Cartago (Valle del Cauca)	1.800	2.200	2.025	-					
Pamplona (Norte de Santander)	4.000	4.250	4.125	-	Chiquinquirá (Boyacá)	2.000	2.000	2.000	=					
Pasto (Nariño)	4.211	4.474	4.342	=	Cúcuta, Cenabastos	2.000	2.500	2.250	-					
Pereira, La 41	3.947	4.105	4.000	-	Duitama (Boyacá)	2.000	2.000	2.000	+					
San Gil (Santander)	4.250	4.500	4.333	-	Ibagué, Plaza La 21	1.760	2.000	1.930	+					
Sincelejo (Sucre)	5.000	5.000	5.000	=	La Ceja (Antioquia)	1.400	2.000	1.683	-					
Socorro (Santander)	4.500	4.500	4.500	=	Manizales (Caldas)	1.500	1.800	1.650	--					
Sogamoso (Boyacá)	4.000	4.250	4.111	+	Medellín, Plaza									
Tuluá (Valle del Cauca)	4.105	4.211	4.158	-	Minorista José María Villa	1.400	2.000	1.700	-					
Tunja, Complejo de Servicios del Sur	4.474	4.474	4.474	+	Montería (Córdoba)	1.400	1.800	1.607	+					
Valledupar, Mercado Nuevo	4.474	4.474	4.474	=	Palmira (Valle del Cauca)	1.600	2.000	1.808	-					
Villavicencio, CAV	4.211	4.211	4.211	=	Pamplona (Norte de Santander)	2.500	3.000	2.800	+					
Yopal (Casanare)	4.737	4.737	4.737	=	Pasto (Nariño)	1.667	1.900	1.759	-					
Manzana royal gala importada					Pereira, La 41	1.600	2.200	1.925	+					
Armenia, Mercar	3.947	4.211	4.035	-	Pereira, Mercasa	1.800	2.500	2.223	++					
Bogotá, D. C., Corabastos	4.211	4.316	4.222	-	Popayán (Cauca)	1.600	1.900	1.717	++					
Bucaramanga, Centroabastos	3.750	4.000	3.901	-	Rionegro (Antioquia)	2.000	2.250	2.133	+					
Cali, Cavasa	3.947	3.947	3.947	-	San Gil (Santander)	2.400	2.400	2.400	+					
Cali, Santa Helena	3.684	4.105	3.886	-	Santa Bárbara (Antioquia)	1.000	1.200	1.100	-					
Cartago (Valle del Cauca)	3.789	3.947	3.868	+	Socorro (Santander)	1.920	2.160	2.013	++					
Chiquinquirá (Boyacá)	4.474	4.737	4.583	+	Sogamoso (Boyacá)	2.000	2.200	2.067	+					
Cúcuta, Cenabastos	4.000	4.250	4.146	-	Sonsón (Antioquia)	1.200	1.300	1.275	+					
Duitama (Boyacá)	4.000	4.250	4.125	+	Tuluá (Valle del Cauca)	2.000	2.000	2.000	=					
Florencia (Cauquetá)	4.526	4.526	4.526	=	Tunja, Complejo de Servicios del Sur	2.000	2.200	2.013	-					
Ibagué, Plaza La 21	4.211	4.474	4.254	-	Ubaté (Cundinamarca)	2.000	2.000	2.000	=					
Ipiales (Nariño), Ipiales somos todos	3.947	4.105	4.053	-	Villavicencio, CAV	1.800	2.000	1.879	+					
La Ceja (Antioquia)	3.842	4.105	3.988	-	Yopal (Casanare)	2.000	2.100	2.050	++					
Manizales (Caldas)	4.105	4.474	4.250	=	Maracuyá antioqueño									
Medellín, Central					Medellín, Central									
Mayorista de Antioquia	3.947	4.211	4.079	=	Florencia (Cauquetá)	1.400	1.600	1.497	+					
Montería (Córdoba)	4.316	4.474	4.408	+	Neiva, Surabastos	1.440	2.000	1.673	+					
Neiva, Surabastos	4.211	4.737	4.487	+	Maracuyá huilense									
Palmira (Valle del Cauca)	3.947	4.211	4.013	+	Florencia (Cauquetá)	1.280	1.280	1.280	=					
Pamplona (Norte de Santander)	4.000	4.250	4.125	-	Neiva, Surabastos	1.440	2.000	1.673	+					
Pasto (Nariño)	4.211	4.474	4.351	-	Maracuyá santandereano									
Rionegro (Antioquia)	4.211	4.474	4.292	+	Barranquilla, Barranquillita	2.000	2.333	2.106	-					
Socorro (Santander)	4.500	4.500	4.500	=	Barranquilla, Granabastos	2.067	2.333	2.167	+					
Sogamoso (Boyacá)	4.000	4.250	4.111	+	Cartagena, Bazurto	2.167	2.167	2.167	=					
Tuluá (Valle del Cauca)	4.211	4.316	4.263	+	Santa Marta (Magdalena)	2.200	2.533	2.347	-					
Tunja, Complejo de Servicios del Sur	4.211	4.474	4.342	-	Valledupar, Mercabastos	2.000	2.333	2.194	-					
Ubaté (Cundinamarca)	4.500	4.500	4.500	+	Maracuyá valluno									
Valledupar, Mercado Nuevo	4.250	4.250	4.250	=	Barranquilla, Barranquillita	2.200	2.500	2.333	+					
Villavicencio, CAV	4.211	4.211	4.211	=	Barranquilla, Granabastos	2.200	2.300	2.250	=					
Manzana verde importada					Cartagena, Bazurto	2.700	2.700	2.700	=					
Armenia, Mercar	4.211	4.474	4.415	+	Medellín, Central									
Barranquilla, Barranquillita	5.000	5.263	5.193	+	Mayorista de Antioquia	2.600	2.800	2.758	-					
Bogotá, D. C., Corabastos	4.737	5.000	4.773	-	Melón Cantalup									
Bucaramanga, Centroabastos	3.750	4.250	3.988	-	Armenia, Mercar	1.600	1.700	1.650	--					
Buenaventura (Valle del Cauca)	4.474	4.737	4.561	=	Barranquilla, Barranquillita	1.700	2.000	1.808	-					
Cali, Cavasa	4.211	4.474	4.390	+	Bogotá, D. C., Corabastos	2.200	2.800	2.522	+++					
Cali, Santa Helena	4.211	4.474	4.298	-	Bucaramanga, Centroabastos	2.300	2.500	2.367	++					
Cartagena, Bazurto	4.526	4.579	4.544	=	Cali, Cavasa	1.400	1.600	1.488	+					
Cartago (Valle del Cauca)	3.947	4.211	4.079	+	Cali, Santa Helena	1.400	1.500	1.433	+					
Chiquinquirá (Boyacá)	4.474	5.263	4.923	+	Cartagena, Bazurto	1.700	2.125	1.850	-					
Duitama (Boyacá)	4.250	4.500	4.375	-	Cartago (Valle del Cauca)	1.700	2.000	1.867	+					
Ibagué, Plaza La 21	4.211	4.737	4.553	-	Chiquinquirá (Boyacá)	1.800	2.200	2.050	+					
Ipiales (Nariño), Ipiales somos todos	4.316	4.737	4.573	-	Cúcuta, Cenabastos	1.700	2.000	1.944	-					
La Ceja (Antioquia)	4.211	4.737	4.532	-	Cúcuta, La Nueva Sexta	1.600	2.300	1.983	-					
Manizales (Caldas)	4.316	4.737	4.500	=	Duitama (Boyacá)	2.200	2.200	2.200	+					
Medellín, Central					Ibagué, Plaza La 21	1.500	1.800	1.608	-					
Mayorista de Antioquia	4.211	4.474	4.342	=	Ipiales (Nariño), Ipiales somos todos	1.700	1.900	1.783	-					
Montería (Córdoba)	4.737	5.000	4.895	+	Manizales (Caldas)	1.500	2.000	1.813	=					
Neiva, Surabastos	4.474	5.000	4.776	-	Medellín, Central									
Pamplona (Norte de Santander)	5.000	5.000	5.000	=	Mayorista de Antioquia	2.000	2.200	2.042	+					
Pasto (Nariño)	4.632	5.000	4.801	-	Montería (Córdoba)	2.500	3.000	2.742	+++					
Pereira, La 41	4.211	4.737	4.491	-	Neiva, Surabastos	1.600	2.500	2.094	+++					
Pereira, Mercasa	4.211	4.737	4.491	-	Palmira (Valle del Cauca)	1.400	1.600	1.488	+					
Popayán (Cauca)	4.526	4.737	4.605	-										
Rionegro (Antioquia)	4.211	5.000	4.622	+										
San Gil (Santander)	4.500	4.750	4.583	-										
Sincelejo (Sucre)	5.150	5.250	5.200	=										
Socorro (Santander)	5.000	5.000	5.000	+										
Sogamoso (Boyacá)	4.500	4.750	4.667	+										
Tuluá (Valle del Cauca)	4.579	4.842	4.724	-										

Cuadro 2. Mercados mayoristas. Precios de venta de frutas frescas (continuación)
2016 (3 al 9 de septiembre)

Productos y mercados	Pesos por kilogramo				Tendencia	Productos y mercados	Pesos por kilogramo				Tendencia
	Mínimo	Máximo	Medio				Mínimo	Máximo	Medio		
Melón Cantalup (continuación)						Naranja Valencia					
Pamplona (Norte de Santander)	2.000	2.500	2.333		++	Armenia, Mercar	640	700	673		+++
Pasto (Nariño)	2.000	2.200	2.033		-	Armenia, Retiro	600	640	620		+++
Pereira, La 41	1.500	1.700	1.600		-	Barranquilla, Barranquillita	880	920	890		-
Pereira, Mercasa	1.800	1.800	1.800		=	Bogotá, D. C., Corabastos	1.200	1.300	1.242		++
San Gil (Santander)	1.800	2.000	1.933		++	Bucaramanga, Centroabastos	560	640	589		-
Santa Marta (Magdalena)	2.000	2.000	2.000		=	Bucaramanga, Mercados del centro	520	520	520		--
Sincelejo (Sucre)	3.000	3.000	3.000		=	Buenaventura (Valle del Cauca)	860	1.000	943		+
Socorro (Santander)	1.800	2.080	1.913		+	Cali, Santa Helena	520	540	533		-
Sogamoso (Boyacá)	1.800	2.000	1.911		-	Cartagena, Bazaruto	870	900	893		-
Tunja, Complejo de Servicios del Sur	2.300	2.700	2.540		++	Cartago (Valle del Cauca)	600	720	667		+
Ubaté (Cundinamarca)	2.000	2.200	2.100		+	Cúcuta, Cenabastos	700	800	783		+
Valledupar, Mercado Nuevo	1.500	1.500	1.500		+	Duitama (Boyacá)	1.000	1.091	1.045		+
Villavicencio, CAV	2.000	2.400	2.296		+	Ipiiales (Nariño), Ipiiales somos todos	825	950	881		+
Mora de Castilla						La Ceja (Antioquia)	1.000	1.300	1.117		+
Armenia, Mercar	3.000	3.400	3.200		+	Manizales (Caldas)	700	900	850		+++
Barranquilla, Barranquillita	2.000	3.200	2.623		+	Medellín, Central					
Barranquilla, Granabastos	2.000	3.200	2.563		+	Mayorista de Antioquia	1.100	1.400	1.225		-
Bogotá, D. C., Corabastos	2.154	2.769	2.412		++	Medellín, Plaza					
Bucaramanga, Centroabastos	1.760	2.800	2.270		+++	Minorista José María Villa	1.000	1.300	1.142		+
Buenaventura (Valle del Cauca)	2.500	3.000	2.700		--	Montería (Córdoba)	800	900	822		+
Cali, Cavasa	2.000	2.400	2.210		++	Palmira (Valle del Cauca)	540	600	580		--
Cali, Santa Helena	2.160	2.400	2.253		-	Pasto (Nariño)	700	800	750		=
Cartagena, Bazaruto	2.000	2.000	2.000		-	Pereira, Mercasa	400	900	683		+
Cartago (Valle del Cauca)	2.600	3.000	2.850		=	Rionegro (Antioquia)	1.300	1.500	1.446		+
Chiquinquirá (Boyacá)	1.500	2.000	1.708		++	Santa Marta (Magdalena)	800	920	851		-
Cúcuta, Cenabastos	1.667	2.333	1.983		+	Sincelejo (Sucre)	840	900	890		+
Duitama (Boyacá)	1.800	1.800	1.800		-	Sogamoso (Boyacá)	1.300	1.500	1.389		++
El Santuario (Antioquia)	1.200	1.200	1.200		n.d.	Tunja, Complejo de Servicios del Sur	1.000	1.200	1.113		++
Ibagué, Plaza La 21	2.000	2.400	2.225		++	Valledupar, Mercado Nuevo	640	680	653		+
Ipiiales (Nariño), Ipiiales somos todos	1.250	1.500	1.365		+++	Villavicencio, CAV	900	1.000	948		++
Manizales (Caldas)	2.700	3.000	2.875		-	Yopal (Casanare)	900	1.000	950		+++
Marinilla (Antioquia)	2.300	2.500	2.425		+	Papaya hawaiana					
Medellín, Central						Medellín, Central					
Mayorista de Antioquia	1.300	2.200	1.526		++	Mayorista de Antioquia	2.500	2.500	2.500		--
Medellín, Plaza						Papaya Maradol					
Minorista José María Villa	1.300	2.400	1.704		++	Armenia, Mercar	1.400	1.500	1.422		+
Montería (Córdoba)	1.667	2.833	2.139		+	Barranquilla, Barranquillita	2.200	2.300	2.233		+
Neiva, Surabastos	1.600	2.400	1.993		-	Bogotá, D. C., Corabastos	2.111	2.556	2.298		-
Palmira (Valle del Cauca)	2.080	2.400	2.267		=	Bucaramanga, Centroabastos	2.200	2.400	2.240		-
Pamplona (Norte de Santander)	1.600	2.000	1.787		-	Buenaventura (Valle del Cauca)	1.300	1.800	1.533		=
Pasto (Nariño)	1.500	2.125	1.865		-	Cali, Cavasa	1.300	1.400	1.375		-
Pereira, La 41	1.800	2.000	1.900		-	Cali, Santa Helena	1.300	1.500	1.400		-
Pereira, Mercasa	2.000	2.800	2.292		+	Cartagena, Bazaruto	1.875	1.875	1.875		=
Popayán (Cauca)	1.840	2.000	1.960		+	Cartago (Valle del Cauca)	1.400	1.600	1.500		+
Rionegro (Antioquia)	2.300	2.700	2.500		=	Chiquinquirá (Boyacá)	1.200	1.200	1.200		-
San Gil (Santander)	1.120	1.200	1.147		=	Cúcuta, Cenabastos	1.700	2.200	1.919		-
San Vicente (Antioquia)	1.500	1.700	1.575		-	Cúcuta, La Nueva Sexta	1.800	2.300	2.013		+
Santa Marta (Magdalena)	2.080	2.640	2.315		+	Duitama (Boyacá)	1.500	1.650	1.575		+
Sincelejo (Sucre)	1.400	1.800	1.586		+	Ibagué, Plaza La 21	1.200	1.800	1.563		+
Socorro (Santander)	1.400	1.500	1.450		+	Ipiiales (Nariño), Ipiiales somos todos	1.700	2.000	1.817		-
Sogamoso (Boyacá)	1.600	1.800	1.756		+	La Ceja (Antioquia)	1.900	2.000	1.983		-
Tuluá (Valle del Cauca)	2.240	2.400	2.347		-	Manizales (Caldas)	1.500	1.800	1.613		+
Tunja, Complejo de Servicios del Sur	2.000	2.200	2.020		-	Medellín, Central					
Ubaté (Cundinamarca)	2.750	2.750	2.750		+	Mayorista de Antioquia	1.900	2.000	1.992		-
Valledupar, Mercabastos	2.000	2.400	2.087		+	Medellín, Plaza					
Villavicencio, CAV	2.000	2.500	2.347		+	Minorista José María Villa	1.200	1.700	1.375		--
Yopal (Casanare)	3.125	3.500	3.313		+++	Neiva, Surabastos	1.300	1.800	1.541		-
Naranja común						Palmira (Valle del Cauca)	1.300	1.500	1.417		+
Chiquinquirá (Boyacá)	300	400	340		-	Pamplona (Norte de Santander)	2.500	3.000	2.583		+
Cúcuta, Cenabastos	500	833	679		-	Pasto (Nariño)	1.800	2.200	2.033		++
Cúcuta, La Nueva Sexta	667	833	727		-	Pereira, La 41	1.500	1.800	1.613		+
Ibagué, Plaza La 21	400	480	428		+++	Pereira, Mercasa	1.500	1.800	1.583		+
Montería (Córdoba)	800	880	847		+	Popayán (Cauca)	1.300	1.400	1.363		-
Neiva, Surabastos	240	400	312		-	Rionegro (Antioquia)	2.300	2.500	2.407		+
Pamplona (Norte de Santander)	400	500	440		-	San Gil (Santander)	1.750	2.000	1.883		+
San Gil (Santander)	600	800	700		+++	Socorro (Santander)	1.400	1.520	1.460		+
Santa Bárbara (Antioquia)	200	500	350		++	Sogamoso (Boyacá)	1.400	1.500	1.444		+
Socorro (Santander)	560	560	560		=	Tuluá (Valle del Cauca)	1.100	1.200	1.171		+
Sonsón (Antioquia)	300	300	300		=	Tunja, Complejo de Servicios del Sur	1.778	1.944	1.896		+
Tunja, Complejo de Servicios del Sur	400	500	453		+	Ubaté (Cundinamarca)	1.556	1.556	1.556		-
Ubaté (Cundinamarca)	400	400	400		=	Valledupar, Mercado Nuevo	1.500	1.600	1.550		=
Valledupar, Mercado Nuevo	720	720	720		++	Villavicencio, CAV	1.750	1.850	1.802		+
Naranja Sweet						Papaya melona					
Armenia, Mercar	760	800	787		+++	Bucaramanga, Centroabastos	1.400	1.400	1.400		-
Armenia, Retiro	680	740	710		+++	Medellín, Central					
Bogotá, D. C., Corabastos	1.200	1.300	1.242		++	Mayorista de Antioquia	1.600	1.900	1.794		-
Cali, Cavasa	1.000	1.100	1.069		+	Papaya redonda					
Cartago (Valle del Cauca)	720	920	830		++	Bucaramanga, Centroabastos	1.250	1.250	1.250		-
Ibagué, Plaza La 21	1.000	1.200	1.075		++	Medellín, Central					
Neiva, Surabastos	825	1.125	962		+	Mayorista de Antioquia	1.600	1.900	1.794		-
Pasto (Nariño)	800	900	850		=	Papaya tainung					
Pereira, Mercasa	500	1.000	742		+	Barranquilla, Barranquillita	1.800	1.900	1.867		+
Popayán (Cauca)	700	840	755		++						
Tuluá (Valle del Cauca)	740	1.200	940		+++						


**Cuadro 2. Mercados mayoristas. Precios de venta de frutas frescas (continuación)
2016 (3 al 9 de septiembre)**

Productos y mercados	Pesos por kilogramo				Tenden- cia	Productos y mercados	Pesos por kilogramo				Tenden- cia
	Mínimo	Máximo	Medio	Precios			Mínimo	Máximo	Medio	Precios	
Papaya tainung (continuación)						Piña gold					
Bogotá, D. C., Corabastos	2.600	2.800	2.786	+		Armenia, Mercar	1.100	1.200	1.133	-	
Cartagena, Bazaruto	1.500	1.600	1.567	-		Bogotá, D. C., Corabastos	1.818	2.000	1.961	+	
Medellín, Central						Bucaramanga, Centroabastos	1.600	1.800	1.688	-	
Mayorista de Antioquia	1.800	2.000	1.933	-		Cali, Cavasa	1.200	1.400	1.279	+	
Montería (Córdoba)	1.200	1.400	1.270	n.d.		Cali, Santa Helena	1.400	1.500	1.433	-	
Santa Marta (Magdalena)	1.800	1.800	1.800	++		Cúcuta, Cenabastos	2.000	2.000	2.000	+	
Sincelejo (Sucre)	1.333	1.667	1.556	-		Duitama (Boyacá)	1.364	1.455	1.409	+	
Villavicencio, CAV	1.700	1.900	1.806	+		Ibagué, Plaza La 21	1.500	1.800	1.579	+	
Patilla						Manizales (Caldas)	1.400	1.600	1.483	+	
Armenia, Mercar	700	800	767	-		Medellín, Central					
Barranquilla, Barranquillita	780	820	798	+		Mayorista de Antioquia	1.300	1.500	1.427	+	
Bogotá, D. C., Corabastos	900	1.000	961	-		Medellín, Plaza					
Bucaramanga, Centroabastos	1.000	1.200	1.090	-		Minorista José María Villa	1.300	1.700	1.503	+	
Cali, Cavasa	1.000	1.100	1.050	-		Neiva, Surabastos	1.500	1.800	1.603	-	
Cali, Santa Helena	900	950	925	=		Palmira (Valle del Cauca)	1.200	1.500	1.333	+	
Cartagena, Bazaruto	700	700	700	=		Pasto (Nariño)	1.300	1.400	1.317	-	
Cartago (Valle del Cauca)	800	1.000	950	+		Pereira, Mercasa	1.400	1.600	1.467	+	
Cúcuta, Cenabastos	1.200	1.400	1.250	+		Rionegro (Antioquia)	1.600	1.800	1.692	+	
Ibagué, Plaza La 21	800	850	825	-		Santa Marta (Magdalena)	1.800	1.800	1.800	=	
Medellín, Central						Sogamoso (Boyacá)	1.500	1.500	1.500	=	
Mayorista de Antioquia	800	800	800	+		Tuluá (Valle del Cauca)	1.300	1.400	1.333	-	
Medellín, Plaza						Tunja, Complejo de Servicios del Sur	1.818	2.091	2.018	+	
Minorista José María Villa	850	950	917	+		Villavicencio, CAV	1.200	1.300	1.267	-	
Montería (Córdoba)	800	900	867	+		Piña manzana					
Palmira (Valle del Cauca)	1.100	1.200	1.150	-		Buenaventura (Valle del Cauca)	1.600	1.600	1.600	=	
Pasto (Nariño)	1.200	1.500	1.289	-		Cali, Cavasa	800	1.000	875	+	
Popayán (Cauca)	1.000	1.100	1.088	-		Cali, Santa Helena	900	1.000	933	-	
Rionegro (Antioquia)	900	1.000	963	+		La Ceja (Antioquia)	1.100	1.250	1.200	+	
San Gil (Santander)	1.000	1.100	1.033	+		Manizales (Caldas)	1.100	1.200	1.150	+	
Santa Marta (Magdalena)	1.300	1.400	1.350	n.d.		Medellín, Central					
Sincelejo (Sucre)	900	900	900	=		Mayorista de Antioquia	1.000	1.200	1.025	-	
Socorro (Santander)	1.000	1.000	1.000	=		Medellín, Plaza					
Tuluá (Valle del Cauca)	1.000	1.200	1.125	+		Minorista José María Villa	750	850	808	+	
Tunja, Complejo de Servicios del Sur	800	900	850	+		Pasto (Nariño)	1.100	1.300	1.217	-	
Valledupar, Mercado Nuevo	900	900	900	=		Pereira, La 41	1.400	1.400	1.400	-	
Patilla baby						Pereira, Mercasa	1.000	1.200	1.150	=	
Bogotá, D. C., Corabastos	1.800	2.500	2.133	++		Popayán (Cauca)	900	950	933	-	
Medellín, Central						Rionegro (Antioquia)	1.000	1.150	1.045	+	
Mayorista de Antioquia	1.800	2.300	2.125	++		Tuluá (Valle del Cauca)	800	900	867	-	
Neiva, Surabastos	2.500	2.500	2.500	-		Piña perolera					
Pera importada						Barranquilla, Barranquillita	960	1.080	1.020	=	
Armenia, Mercar	3.750	4.000	3.833	-		Barranquilla, Granabastos	1.120	1.200	1.170	+	
Bogotá, D. C., Corabastos	3.400	3.750	3.520	-		Bogotá, D. C., Corabastos	844	1.094	940	+	
Bucaramanga, Centroabastos	3.250	3.500	3.320	-		Bucaramanga, Centroabastos	733	833	753	+	
Buenaventura (Valle del Cauca)	4.211	4.737	4.474	=		Cartagena, Bazaruto	1.200	1.200	1.200	+	
Cali, Cavasa	3.684	3.789	3.719	-		Cúcuta, Cenabastos	933	1.067	1.001	-	
Cali, Santa Helena	3.684	3.947	3.772	-		Cúcuta, La Nueva Sexta	1.067	1.067	1.067	=	
Cartago (Valle del Cauca)	3.684	4.211	3.974	+		Duitama (Boyacá)	900	933	917	-	
Chiquinquirá (Boyacá)	4.211	4.737	4.342	-		Medellín, Central					
Cúcuta, Cenabastos	3.500	4.000	3.717	-		Mayorista de Antioquia	900	900	900	=	
Duitama (Boyacá)	3.500	3.750	3.625	-		Montería (Córdoba)	960	1.200	1.057	-	
Florencia (Cauca)	4.316	4.316	4.316	=		Neiva, Surabastos	1.107	1.250	1.223	+	
Ibagué, Plaza La 21	3.947	4.211	4.123	-		Pamplona (Norte de Santander)	933	1.067	978	+	
Ipiales (Nariño), Ipiales somos todos	3.684	3.947	3.904	-		San Gil (Santander)	1.000	1.000	1.000	=	
Manizales (Caldas)	3.750	4.000	3.875	=		Sincelejo (Sucre)	1.000	1.000	1.000	=	
Medellín, Central						Socorro (Santander)	833	1.000	928	-	
Mayorista de Antioquia	3.421	3.684	3.553	=		Sogamoso (Boyacá)	933	1.000	970	+	
Montería (Córdoba)	3.947	4.211	4.118	++		Tunja, Complejo de Servicios del Sur	933	1.000	987	-	
Neiva, Surabastos	4.000	4.444	4.181	+		Ubaté (Cundinamarca)	971	971	971	++	
Palmira (Valle del Cauca)	3.789	4.105	3.947	+		Valledupar, Mercabastos	1.080	1.320	1.217	-	
Pamplona (Norte de Santander)	4.000	4.500	4.250	+		Villavicencio, CAV	848	970	891	-	
Pasto (Nariño)	3.684	3.947	3.795	-		Pitahaya					
Pereira, La 41	3.600	3.900	3.733	-		Bogotá, D. C., Corabastos	3.500	4.000	3.823	+	
Pereira, Mercasa	3.700	3.800	3.738	+		Bucaramanga, Centroabastos	3.000	4.000	3.514	++	
Popayán (Cauca)	3.895	3.947	3.921	-		Cúcuta, Cenabastos	2.000	5.000	3.250	--	
Rionegro (Antioquia)	3.684	4.053	3.871	-		Ibagué, Plaza La 21	2.000	3.000	2.500	=	
San Gil (Santander)	4.250	4.250	4.250	=		Medellín, Central					
Sincelejo (Sucre)	4.500	4.500	4.500	=		Mayorista de Antioquia	3.000	3.500	3.233	+	
Socorro (Santander)	4.000	4.000	4.000	=		Neiva, Surabastos	3.000	5.000	3.995	++	
Sogamoso (Boyacá)	3.750	4.000	3.917	+		Sogamoso (Boyacá)	2.800	3.000	2.956	+	
Tuluá (Valle del Cauca)	3.895	4.000	3.947	+		Villavicencio, CAV	4.000	5.000	4.500	=	
Tunja, Complejo de Servicios del Sur	3.947	4.000	3.953	+		Tangelo					
Valledupar, Mercado Nuevo	3.750	3.750	3.750	=		Bogotá, D. C., Corabastos	2.600	3.200	2.897	+	
Villavicencio, CAV	3.000	4.000	3.573	-		Bucaramanga, Centroabastos	1.400	1.600	1.571	++	
Yopal (Casanare)	4.250	4.500	4.375	-		Cartago (Valle del Cauca)	1.400	1.600	1.475	+	
Pera nacional						Manizales (Caldas)	1.400	1.800	1.604	++	
Bogotá, D. C., Corabastos	2.609	3.043	2.752	+		Medellín, Central					
Bucaramanga, Centroabastos	2.400	2.800	2.628	+		Mayorista de Antioquia	2.300	2.500	2.433	-	
Chiquinquirá (Boyacá)	2.200	2.400	2.367	++		Pereira, Mercasa	1.000	1.600	1.354	-	
San Gil (Santander)	2.400	2.800	2.533	+		Rionegro (Antioquia)	2.200	2.500	2.353	-	
Socorro (Santander)	2.400	2.800	2.567	++		Tunja, Complejo de Servicios del Sur	2.000	2.600	2.250	++	
Sogamoso (Boyacá)	2.400	2.600	2.422	++		Ubaté (Cundinamarca)	2.000	2.250	2.125	+++	
Tunja, Complejo de Servicios del Sur	2.200	2.320	2.281	+		Villavicencio, CAV	2.000	2.400	2.183	-	

Cuadro 2. Mercados mayoristas. Precios de venta de frutas frescas (conclusión) 2016 (3 al 9 de septiembre)

Productos y mercados	Pesos por kilogramo				Tendencia	Productos y mercados	Pesos por kilogramo				Tendencia
	Mínimo	Máximo	Medio	Precios			Mínimo	Máximo	Medio	Precios	
Tomate de árbol						Uva Isabela (continuación)					
Armenia, Mercar	1.520	1.760	1.640		=	Medellín, Central					
Barranquilla, Barranquillita	1.600	1.700	1.658		-	Mayorista de Antioquia	3.600	3.600	3.600		-
Barranquilla, Granabastos	1.500	1.700	1.600		-	Neiva, Surabastos	2.000	2.500	2.326		-
Bogotá, D. C., Corabastos	2.000	2.200	2.092		+	Palmira (Valle del Cauca)	2.160	2.400	2.320		+
Bucaramanga, Centroabastos	1.400	1.600	1.533		+	Pamplona (Norte de Santander)	3.400	3.600	3.500		=
Buenaventura (Valle del Cauca)	1.600	2.000	1.833		+	Pasto (Nariño)	2.400	2.880	2.658		-
Cali, Cavasa	1.300	1.400	1.350		-	Popayán (Cauca)	2.720	2.800	2.770		-
Cali, Santa Helena	1.500	1.600	1.533		-	Rionegro (Antioquia)	3.600	4.000	3.853		-
Cartagena, Bazurto	1.700	1.800	1.733		+	San Gil (Santander)	3.600	3.600	3.600		+
Cartago (Valle del Cauca)	1.800	2.000	1.900		+	Socorro (Santander)	3.600	3.600	3.600		=
Chiquinquirá (Boyacá)	2.250	2.500	2.406		--	Sogamoso (Boyacá)	2.917	3.167	3.019		-
Cúcuta, Cenabastos	2.000	2.200	2.067		-	Tuluá (Valle del Cauca)	2.400	2.560	2.480		=
Duitama (Boyacá)	2.000	2.200	2.100		-	Tunja, Complejo de Servicios del Sur	2.960	3.200	3.104		-
El Carmen de Viboral (Antioquia)	900	1.100	975		+	Ubaté (Cundinamarca)	3.400	3.400	3.400		=
El Santuario (Antioquia)	900	1.150	988		+	Villavicencio, CAV	3.040	3.440	3.263		+
Ibagué, Plaza La 21	1.800	2.240	1.987		-	Yopal (Casanare)	3.200	3.600	3.400		+
Ipiales (Nariño), Ipiales somos todos	1.433	1.727	1.580		+	Uva negra					
La Ceja (Antioquia)	1.200	1.300	1.242		-	Sogamoso (Boyacá)	3.333	3.750	3.380		-
Manizales (Caldas)	1.280	1.480	1.355		-	Uva red globe nacional					
Marinilla (Antioquia)	1.000	1.500	1.256		-	Armenia, Mercar	4.320	4.480	4.407		-
Medellín, Central						Barranquilla, Barranquillita	3.840	4.000	3.947		-
Mayorista de Antioquia	1.100	1.400	1.302		++	Barranquilla, Granabastos	5.000	5.500	5.175		-
Medellín, Plaza						Bogotá, D. C., Corabastos	4.091	5.333	4.691		-
Minorista José María Villa	1.300	1.700	1.485		+	Bucaramanga, Centroabastos	4.273	4.818	4.409		-
Montería (Córdoba)	1.360	1.600	1.493		-	Cali, Cavasa	4.444	4.889	4.667		-
Neiva, Surabastos	1.920	2.120	2.024		-	Cali, Santa Helena	4.160	4.267	4.213		=
Palmira (Valle del Cauca)	1.500	1.600	1.563		-	Cartago (Valle del Cauca)	5.000	5.500	5.333		-
Pamplona (Norte de Santander)	1.667	2.083	1.834		+	Ibagué, Plaza La 21	4.400	5.200	4.773		-
Pasto (Nariño)	1.500	1.700	1.620		-	Manizales (Caldas)	3.680	4.400	4.060		-
Pereira, La 41	1.500	1.800	1.688		-	Medellín, Central					
Popayán (Cauca)	1.600	1.600	1.600		++	Mayorista de Antioquia	5.000	5.333	5.111		=
Rionegro (Antioquia)	1.100	1.500	1.260		--	Montería (Córdoba)	4.778	5.778	5.157		--
San Gil (Santander)	2.200	2.400	2.222		+	Pasto (Nariño)	3.600	4.400	4.018		-
Santa Marta (Magdalena)	1.880	2.000	1.950		-	Pereira, La 41	5.000	5.000	5.000		=
Sincedejo (Sucre)	1.429	1.571	1.505		-	Popayán (Cauca)	4.474	4.579	4.509		-
Socorro (Santander)	2.000	2.200	2.100		-	Rionegro (Antioquia)	4.889	5.333	5.120		-
Sogamoso (Boyacá)	2.200	2.400	2.267		+	San Gil (Santander)	5.000	5.455	5.212		-
Sonson (Antioquia)	700	800	763		---	Socorro (Santander)	4.545	5.000	4.773		-
Tuluá (Valle del Cauca)	1.200	1.300	1.250		-	Tuluá (Valle del Cauca)	4.000	4.500	4.125		--
Tunja, Complejo de Servicios del Sur	1.800	2.000	1.848		-	Villavicencio, CAV	4.545	5.556	5.020		-
Vallédupar, Mercabastos	1.440	1.800	1.626		+	Uva roja					
Villavicencio, CAV	2.200	2.400	2.235		+	Cali, Santa Helena	6.250	6.250	6.250		-
Yopal (Casanare)	2.200	2.400	2.300		+	Duitama (Boyacá)	3.333	3.333	3.333		=
Uchuva con cáscara						Florencia (Caquetá)	7.000	7.000	7.000		=
Bogotá, D. C., Corabastos	2.500	3.000	2.654		+	Ipiales (Nariño), Ipiales somos todos	3.667	4.000	3.815		-
Bucaramanga, Centroabastos	3.000	3.600	3.200		+	Neiva, Surabastos	5.000	6.000	5.392		-
Cúcuta, Cenabastos	2.000	2.500	2.196		+	Pereira, La 41	8.333	8.333	8.333		n.d.
Ibagué, Plaza La 21	2.400	2.400	2.400		+	Pereira, Mercasa	7.222	8.889	8.235		-
Medellín, Central						Sincedejo (Sucre)	6.111	6.111	6.111		-
Mayorista de Antioquia	3.000	3.000	3.000		=	Sogamoso (Boyacá)	3.333	3.750	3.380		-
Neiva, Surabastos	2.500	5.000	3.485		-	Uva verde					
San Gil (Santander)	3.000	3.000	3.000		n.d.	Bogotá, D. C., Corabastos	4.091	5.333	4.599		-
Socorro (Santander)	3.000	3.000	3.000		n.d.	Bucaramanga, Centroabastos	4.273	4.727	4.470		-
Uva importada						Cartago (Valle del Cauca)	4.400	4.400	4.400		=
Barranquilla, Barranquillita	6.111	6.667	6.361		=	Cúcuta, Cenabastos	5.556	6.111	5.741		=
Bucaramanga, Centroabastos	8.125	9.625	8.750		--	Duitama (Boyacá)	3.333	3.333	3.333		=
Cartagena, Bazurto	7.222	7.556	7.333		-	Florencia (Caquetá)	7.000	7.000	7.000		=
Cúcuta, Cenabastos	8.750	13.750	10.794		-	Medellín, Central					
Medellín, Central						Mayorista de Antioquia	4.667	5.000	4.852		+
Mayorista de Antioquia	8.125	10.000	9.167		-	Neiva, Surabastos	5.000	6.000	5.489		-
San Gil (Santander)	10.625	12.500	11.875		=	San Gil (Santander)	5.000	5.455	5.152		=
Socorro (Santander)	12.500	12.500	12.500		=	Socorro (Santander)	5.000	5.000	5.000		=
Sogamoso (Boyacá)	8.889	9.444	8.951		--	Sogamoso (Boyacá)	3.333	3.750	3.380		-
Vallédupar, Mercado Nuevo	9.375	9.375	9.375		=	Tunja, Complejo de Servicios del Sur	4.545	5.000	4.691		-
Villavicencio, CAV	8.125	9.375	8.756		-	Villavicencio, CAV	4.000	4.167	4.144		+
Uva Isabela						Zapote					
Armenia, Mercar	3.172	3.172	3.172		-	Barranquilla, Barranquillita	2.500	2.600	2.533		-
Bogotá, D. C., Corabastos	2.800	3.040	2.991		-	Bucaramanga, Centroabastos	2.000	2.200	2.011		-
Bucaramanga, Centroabastos	2.720	2.960	2.838		+	Cúcuta, Cenabastos	1.167	1.500	1.306		-
Cali, Cavasa	2.400	2.800	2.627		-	Medellín, Central					
Cali, Santa Helena	2.560	2.640	2.587		-	Mayorista de Antioquia	1.500	1.800	1.658		+
Chiquinquirá (Boyacá)	3.040	3.600	3.285		+	Santa Bárbara (Antioquia)	700	900	775		-
Cúcuta, Cenabastos	3.400	4.000	3.670		+	Tuluá (Valle del Cauca)	1.300	1.500	1.413		-
Duitama (Boyacá)	2.917	2.917	2.917		=	Vallédupar, Mercado Nuevo	6.000	6.000	6.000		=
Ibagué, Plaza La 21	2.960	3.040	2.987		+						
Ipiales (Nariño), Ipiales somos todos	2.560	2.720	2.633		+						

Tendencias:

- (---) Variación mayor al -20 %
- (--) Variación entre -10 % y -20 %
- (-) Variación entre 0 % y -10 %

(=) Variación igual a 0 %

(+) Variación entre 0 % y 10 %

(++) Variación entre 10 % y 20 %

(+++) Variación mayor al 20 %

(n.d.) No determinado

Tubérculos, raíces y plátanos

Cae la cotización de la papa



Fuente: DANE.

En el transcurso de esta semana se registró un descenso en las cotizaciones de diferentes variedades de papas negras como la nevada, la única, la parda pastusa, la suprema y la capira. En el caso de la papa nevada, por ejemplo, se contó con una mayor oferta procedente de los municipios de San Vicente y El Carmen de Viboral (Antioquia) por el inicio de nuevos ciclos de cosechas, lo que conllevó a que sus precios disminuyeran en diez de los doce mercados donde se vendió. En Medellín, por ejemplo, el kilo se vendió a \$1.438, lo que indicó una reducción del 6,20 %.

De igual manera, la caída de las cotizaciones de la papa única se dio por un aumento en la oferta, pues en las zonas de cultivo de Ipiales, Túquerres, Cabrera (Nariño) y la Sabana de Bogotá se incrementaron las labores de recolección, a lo que se sumó un mayor ingreso desde Ubaté, Villapinzón (Cundinamarca), Santander, Norte de Santander, Valle del Cauca y Boyacá. Esta situación contribuyó a que los precios bajaran en veintiuno de los veintiocho mercados en donde se ofreció dicho producto.

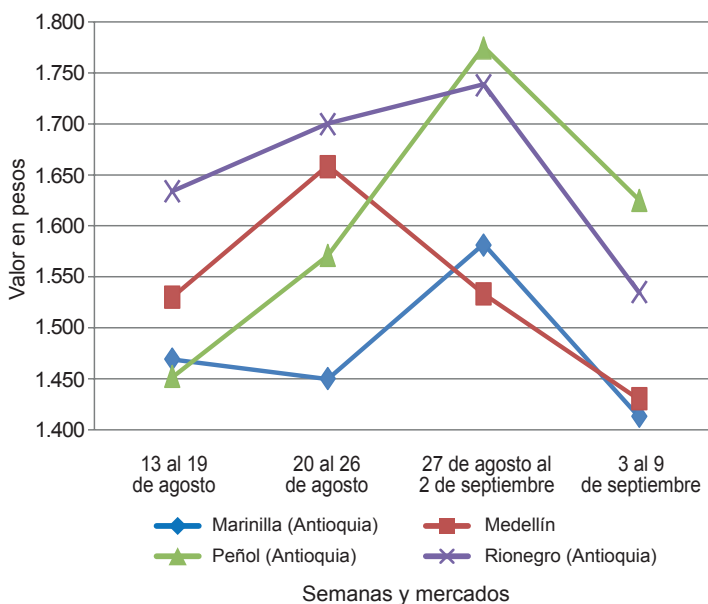
Una situación similar se presentó para los precios de la papa parda pastusa, los cuales disminuyeron en catorce de los veintitrés mercados en donde se ofreció, debido a un aumento en el volumen de carga que llega desde Catambuco, Guachucal, Túquerres (Nariño), Saboyá y Tunja (Boyacá). En Cúcuta por ejemplo, merató un 11,57 %, y el kilo se negoció a \$604.

En cuanto a la papa suprema, aumentó el abastecimiento por aumento de las recolecciones en Túquerres e Ipiales (Nariño), y desde los departamentos de Cundinamarca, Boyacá y Norte de Santander. Lo anterior generó que el precio de este tubérculo cayera en catorce de los veinticuatro mercados en donde se negoció. En Armenia e Ibagué, el precio reportó un descenso del 7,56 %, vendiéndose el kilo a \$520 y a \$558, respectivamente.

Las cotizaciones de la papa capira también mostraron un comportamiento a la baja en catorce de los veintisiete mercados en donde se negoció y, según las fuentes, esto se debió a un incremento en la producción que llega desde San Vicente (Antioquia) y Catambuco (Nariño) y a una ampliación en las labores de cosechas en las zonas de cultivo de la Sabana de Bogotá. En Montería, por ejemplo, el kilo se cotizó a \$983, es decir, una reducción del 7,09 %, en su precio.

Por otro lado, se presentó un aumento en la oferta de Yuca Ica gracias al incremento de las cosechas en la zona de Llorente (Nariño) y a un aumento en el volumen de carga procedente de Mocoa (Putumayo), Belalcázar (Caldas), Marsella, Pereira (Risaralda), Armenia, Quimbaya, Calarcá y Montenegro (Quindío). Esto provocó esta semana una tendencia a la baja en nueve de los quince mercados en donde se comercializó dicho producto.

Gráfico 4. Comportamiento de los precios de la papa nevada 2016 (13 de agosto al 9 de septiembre)



Fuente: SIPSA-DANE.

Cuadro 3. Mercados mayoristas. Precios de venta de tubérculos, raíces y plátanos 2016 (3 al 9 de septiembre)

Productos y mercados	Pesos por kilogramo				Tendencia	Productos y mercados	Pesos por kilogramo				Tendencia
	Mínimo	Máximo	Medio				Mínimo	Máximo	Medio		
Arracacha amarilla						Papa capira (continuación)					
Bogotá, D. C., Corabastos	2.333	3.667	2.989		+	Santa Bárbara (Antioquia)	1.000	1.100	1.050		-
Bucaramanga, Centroabastos	1.760	1.920	1.813		-	Sincelejo (Sucre)	940	1.000	987		+
Buenaventura (Valle del Cauca)	3.600	4.000	3.907		-	Sonsón (Antioquia)	980	1.000	995		-
Cali, Cavasa	2.500	3.000	2.788		+	Papa criolla limpia					
Cali, Santa Helena	3.000	3.333	3.167		+++	Armenia, Mercar	1.083	1.200	1.136		+
Chiquinquirá (Boyacá)	2.800	3.000	2.950		--	Barranquilla, Granabastos	1.400	1.500	1.467		-
Cúcuta, Cenabastos	1.600	2.000	1.825		+++	Bogotá, D. C., Corabastos	1.444	1.667	1.537		-
Duitama (Boyacá)	2.167	2.167	2.167		-	Bucaramanga, Centroabastos	1.200	1.400	1.250		-
Florencia (Cáquetá)	2.560	2.560	2.560		-	Buenaventura (Valle del Cauca)	720	800	773		+
Ibagué, Plaza La 21	1.920	2.560	2.320		+	Cali, Cavasa	900	1.100	1.000		+++
Neiva, Surabastos	2.880	3.520	3.200		-	Cali, Santa Helena	760	860	797		+
Palmira (Valle del Cauca)	3.167	3.333	3.236		+++	Cartagena, Bazurto	1.500	1.600	1.567		-
Pamplona (Norte de Santander)	1.200	1.600	1.378		-	Cartago (Valle del Cauca)	1.100	1.200	1.160		+
Popayán (Cauca)	3.400	4.000	3.733		+	Cúcuta, Cenabastos	1.200	1.300	1.218		-
San Gil (Santander)	2.240	2.560	2.418		-	Duitama (Boyacá)	1.100	1.200	1.150		-
Sogamoso (Boyacá)	2.300	2.333	2.326		+	El Carmen de Viboral (Antioquia)	1.300	1.400	1.363		-
Tunja, Complejo de Servicios del Sur	1.667	1.833	1.706		-	El Santuario (Antioquia)	1.300	1.400	1.338		-
Valledupar, Mercabastos	2.000	2.400	2.167		=	Florencia (Cáquetá)	760	760	760		---
Villavicencio, CAV	2.400	3.000	2.658		--	Ibagué, Plaza La 21	800	1.280	1.099		--
Yopal (Casanare)	2.833	3.000	2.917		++	Ipiiales (Nariño), Ipiiales somos todos	600	700	684		+++
Arracacha blanca						La Ceja (Antioquia)	1.500	1.800	1.608		--
Armenia, Mercar	2.583	2.917	2.785		-	La Unión (Antioquia)	1.100	1.400	1.256		+
Cartago (Valle del Cauca)	3.167	3.333	3.292		+	Manizales (Caldas)	1.042	1.458	1.224		+
Ipiiales (Nariño), Ipiiales somos todos	1.100	1.200	1.133		++	Marinilla (Antioquia)	1.300	1.450	1.356		-
Manizales (Caldas)	2.903	3.226	3.065		+	Medellín, Central					
Medellín, Central						Mayorista de Antioquia	1.000	1.300	1.190		-
Mayorista de Antioquia	2.250	3.500	2.685		-	Medellín, Plaza					
Medellín, Plaza						Minorista José María Villa	1.300	1.800	1.519		-
Minorista José María Villa	3.500	4.500	3.700		--	Montería (Córdoba)	1.800	3.000	2.492		+++
Pasto (Nariño)	1.818	2.091	1.976		-	Neiva, Surabastos	900	1.280	1.068		-
San Vicente (Antioquia)	2.167	2.333	2.250		--	Pamplona (Norte de Santander)	1.000	1.400	1.167		-
Tuluá (Valle del Cauca)	2.667	3.000	2.861		-	Pereira, La 41	1.200	1.500	1.308		+
Ñame criollo						Pereira, Mercasa	1.200	1.500	1.315		+
Montería (Córdoba)	1.900	2.000	1.960		n.d.	Rionegro (Antioquia)	1.400	1.600	1.523		-
Ñame diamante						San Gil (Santander)	1.000	1.200	1.100		+
Barranquilla, Barranquillita	1.600	1.700	1.664		+	San Vicente (Antioquia)	1.300	1.400	1.363		-
Barranquilla, Granabastos	1.600	1.800	1.725		-	Santa Bárbara (Antioquia)	1.300	1.500	1.400		+
Cartagena, Bazurto	1.400	1.500	1.433		-	Santa Marta (Magdalena)	1.233	1.333	1.282		-
Montería (Córdoba)	1.240	1.400	1.318		-	Sincelejo (Sucre)	2.500	2.500	2.500		=
Santa Marta (Magdalena)	1.600	1.800	1.700		-	Socorro (Santander)	1.000	1.000	1.000		=
Sincelejo (Sucre)	1.500	1.600	1.567		-	Sogamoso (Boyacá)	1.200	1.300	1.233		-
Valledupar, Mercabastos	1.600	1.700	1.644		-	Sonsón (Antioquia)	1.350	1.400	1.383		++
Ñame espino						Tunja, Complejo de Servicios del Sur	700	1.000	867		--
Barranquilla, Barranquillita	1.960	2.100	2.013		+	Valledupar, Mercabastos	1.400	2.000	1.700		+
Barranquilla, Granabastos	1.800	2.200	2.000		--	Valledupar, Mercado Nuevo	1.400	2.000	1.700		=
Cartagena, Bazurto	2.100	2.100	2.100		-	Villavicencio, CAV	800	1.000	963		++
Sincelejo (Sucre)	1.900	2.000	1.967		-	Yopal (Casanare)	1.458	1.563	1.510		++
Valledupar, Mercabastos	2.000	2.000	2.000		=	Papa criolla sucia					
Papa Betina						Barranquilla, Barranquillita	1.100	1.200	1.150		-
Buenaventura (Valle del Cauca)	440	600	513		-	Bogotá, D. C., Corabastos	900	1.000	975		-
Cali, Cavasa	360	440	400		+	Cali, Cavasa	700	900	777		+++
Ipiiales (Nariño), Centro de acopio	260	360	293		-	Chiquinquirá (Boyacá)	600	800	721		-
Ipiiales (Nariño), Ipiiales somos todos	320	320	320		+	Ipiiales (Nariño), Centro de acopio	460	700	573		+++
Tunja, Complejo de Servicios del Sur	300	360	341		+	Palmira (Valle del Cauca)	700	800	765		+++
Papa capira						Pasto (Nariño)	400	600	485		+++
Armenia, Mercar	660	700	693		++	Popayán (Cauca)	500	700	613		+++
Buenaventura (Valle del Cauca)	600	640	627		++	Tuluá (Valle del Cauca)	917	1.000	969		+
Cali, Cavasa	500	700	603		+++	Tunja, Complejo de Servicios del Sur	440	700	544		--
Cali, Santa Helena	600	700	657		+	Ubaté (Cundinamarca)	900	1.000	950		++
Cartago (Valle del Cauca)	600	760	680		+	Papa ICA-Huila					
El Carmen de Viboral (Antioquia)	800	900	850		-	Bucaramanga, Centroabastos	1.000	1.000	1.000		=
El Santuario (Antioquia)	800	900	858		=	Pasto (Nariño)	600	700	628		+
Ipiiales (Nariño), Centro de acopio	500	560	515		++	Papa Morasurco					
Ipiiales (Nariño), Ipiiales somos todos	600	600	600		++	Ipiiales (Nariño), Centro de acopio	300	400	355		+++
La Ceja (Antioquia)	1.000	1.200	1.045		-	Pasto (Nariño)	400	700	525		++
La Unión (Antioquia)	800	900	856		+	Papa nevada					
Manizales (Caldas)	600	720	680		+	Cali, Cavasa	1.375	1.438	1.406		n.d.
Marinilla (Antioquia)	850	900	880		+	Cartago (Valle del Cauca)	2.000	2.125	2.063		+
Medellín, Central						El Carmen de Viboral (Antioquia)	1.300	1.500	1.400		-
Mayorista de Antioquia	860	1.000	910		-	El Santuario (Antioquia)	1.300	1.500	1.438		=
Medellín, Plaza						Marinilla (Antioquia)	1.300	1.500	1.413		--
Minorista José María Villa	850	1.000	929		-	Mayorista de Antioquia	1.300	1.600	1.438		-
Montería (Córdoba)	900	1.100	983		-	Medellín, Plaza					
Palmira (Valle del Cauca)	600	700	657		+	Minorista José María Villa	1.600	1.800	1.750		-
Pasto (Nariño)	560	700	630		+	Peñol (Antioquia)	1.400	1.800	1.625		-
Peñol (Antioquia)	900	1.050	968		=	Pereira, La 41	2.000	2.000	2.000		--
Pereira, La 41	560	600	587		-	Pereira, Mercasa	1.900	2.250	2.122		--
Pereira, Mercasa	560	700	617		-	Rionegro (Antioquia)	1.400	1.700	1.535		--
Popayán (Cauca)	680	700	693		---	San Vicente (Antioquia)	1.500	1.563	1.536		-
Rionegro (Antioquia)	800	1.000	933		-						
San Vicente (Antioquia)	850	900	872		-						


**Cuadro 3. Mercados mayoristas. Precios de venta de tubérculos, raíces y plátanos (continuación)
2016 (3 al 9 de septiembre)**

Productos y mercados	Pesos por kilogramo				Tenden- cia	Productos y mercados	Pesos por kilogramo				Tenden- cia			
	Mínimo	Máximo	Medio				Mínimo	Máximo	Medio					
Papa parda pastusa						Papa suprema (continuación)								
Armenia, Mercar	500	560	535	-	Pasto (Nariño)	400	600	493	++	Popayán (Cauca)	500	600	545	-
Bogotá, D. C., Corabastos	700	800	719	-	San Gil (Santander)	540	800	618	--	Socorro (Santander)	500	700	600	--
Bucaramanga, Centroabastos	600	800	688	+	Sogamoso (Boyacá)	500	540	518	++	Tuluá (Valle del Cauca)	500	540	513	-
Bucaramanga, Mercados del centro	760	800	780	-	Tunja, Complejo de Servicios del Sur	440	560	493	+	Ubaté (Cundinamarca)	600	600	600	=
Cartago (Valle del Cauca)	500	540	520	--	Papa tocarreña					Duitama (Boyacá)	800	800	800	+
Chiquinquirá (Boyacá)	500	600	550	-	Sogamoso (Boyacá)	800	860	831	-	Tunja, Complejo de Servicios del Sur	740	900	826	-
Cúcuta, Cenabastos	540	700	604	--	Ubaté (Cundinamarca)	1.000	1.000	1.000	++	Papa única				
Duitama (Boyacá)	600	700	650	+++	Barranquilla, Barranquillita	480	560	515	--	Barranquilla, Granabastos	500	540	515	--
Florencia (Cáquetá)	680	680	680	---	Bogotá, D. C., Corabastos	440	500	478	-	Bucaramanga, Centroabastos	480	560	501	-
Ipiales (Nariño), Centro de acopio	360	460	415	++	Bucaramanga, Mercados del centro	500	560	530	--	Buenaventura (Valle del Cauca)	440	600	507	-
Manizales (Caldas)	600	840	710	-	Cali, Cavasa	340	440	398	+	Cali, Santa Helena	400	460	433	+
Pamplona (Norte de Santander)	600	600	600	-	Cartagena, Bazurto	500	560	520	-	Cartago (Valle del Cauca)	500	540	515	--
Pasto (Nariño)	400	600	490	-	Cúcuta, Cenabastos	360	500	430	-	Duitama (Boyacá)	360	400	380	-
Pereira, La 41	440	500	477	-	Florencia (Cáquetá)	600	600	600	-	Ipiales (Nariño), Centro de acopio	260	360	333	-
Pereira, Mercasa	480	560	525	+	Ipiales (Nariño), Ipiales somos todos	320	320	320	+	Manizales (Caldas)	540	600	583	-
Popayán (Cauca)	760	800	790	+	Neiva, Surabastos	440	520	487	-	Pamplona (Norte de Santander)	400	500	440	-
San Gil (Santander)	640	900	718	-	Pastor (Nariño)	360	440	392	=	Pereira, La 41	440	520	488	+
Sincelejo (Sucre)	540	560	556	-	Pereira, Mercasa	460	560	500	+	Popayán (Cauca)	520	560	533	+
Socorro (Santander)	600	800	700	--	Sogamoso (Boyacá)	300	320	302	--	Sogamoso (Boyacá)	300	360	344	+
Sogamoso (Boyacá)	600	600	600	+	Tunja, Complejo de Servicios del Sur	800	800	800	+++	Ubaté (Cundinamarca)	500	600	558	-
Tunja, Complejo de Servicios del Sur	560	700	645	+	Valledupar, Mercabastos	500	600	560	-	Valledupar, Mercado Nuevo	500	600	560	-
Ubaté (Cundinamarca)	700	700	700	=	Plátano comino					Medellín, Central	1.300	1.400	1.333	=
Yopal (Casanare)	1.042	1.250	1.146	+	Medellín, Central	1.300	1.400	1.333	=	Mayorista de Antioquia	900	1.100	1.009	-
Papa Puracé					Rionegro (Antioquia)	900	1.100	1.009	-	Plátano dominico hartón maduro				
La Unión (Antioquia)	700	700	700	=	Manizales (Caldas)	1.300	1.500	1.400	=	Pereira, La 41	1.400	1.500	1.450	+
Montería (Córdoba)	1.000	1.222	1.100	+	Pereira, Mercasa	1.400	1.500	1.433	-	Plátano dominico hartón verde				
Papa roja peruana					Armenia, Retiro	900	1.000	958	-	Cartago (Valle del Cauca)	1.500	1.600	1.538	+
Ipiales (Nariño), Centro de acopio	300	400	355	+	Cartago (Valle del Cauca)	1.300	1.500	1.400	=	Manizales (Caldas)	1.300	1.500	1.400	=
Ipiales (Nariño), Ipiales somos todos	300	350	324	-	Pereira, La 41	1.400	1.500	1.450	+	Pereira, Mercasa	1.400	1.500	1.433	-
Papa rubí					Plátano dominico hartón verde					Medellín, Central	1.400	1.500	1.425	+
Bogotá, D. C., Corabastos	440	500	479	-	Mayorista de Antioquia	1.400	1.500	1.425	+	Medellín, Plaza	1.000	1.200	1.055	-
Pereira, La 41	540	600	578	+	Medellín, Plaza	600	800	669	++	Minorista José María Villa	600	800	713	+
Pereira, Mercasa	500	600	557	+	Minorista José María Villa	567	667	609	-	Peñol (Antioquia)	800	1.000	879	-
Santa Marta (Magdalena)	600	700	644	-	Rionegro (Antioquia)	333	400	358	-	Santa Bárbara (Antioquia)	450	500	488	+++
Papa R-12 negra					Sonsón (Antioquia)	1.400	1.500	1.450	++	Sonsón (Antioquia)	450	500	488	+++
Bogotá, D. C., Corabastos	600	700	669	+	Plátano guineo					Tuluá (Valle del Cauca)	800	1.000	917	n.d.
Bucaramanga, Centroabastos	800	800	800	-	Bogotá, D. C., Corabastos	1.200	1.800	1.560	-	Villavicencio, CAV	2.000	2.000	2.000	+
Cartago (Valle del Cauca)	600	600	600	--	Cartago (Valle del Cauca)	1.000	1.200	1.150	=					
Manizales (Caldas)	600	720	680	-	La Ceja (Antioquia)	500	650	567	+					
Medellín, Central Mayorista de Antioquia	857	898	891	-	Medellín, Central	800	1.100	938	+					
Neiva, Surabastos	520	800	630	-	Mayorista de Antioquia	800	1.100	938	+					
Ubaté (Cundinamarca)	1.000	1.000	1.000	++	Medellín, Plaza	600	800	713	+					
Papa R-12 roja					Minorista José María Villa	567	667	609	-					
Barranquilla, Barranquillita	800	960	884	+	Santa Bárbara (Antioquia)	333	400	358	-					
Barranquilla, Granabastos	800	900	855	+	Sonsón (Antioquia)	450	500	488	+++					
Bogotá, D. C., Corabastos	460	600	543	+	Tuluá (Valle del Cauca)	800	1.000	917	n.d.					
Pereira, Mercasa	560	600	565	-	Villavicencio, CAV	2.000	2.000	2.000	+					
Santa Marta (Magdalena)	720	800	755	-										
Sogamoso (Boyacá)	480	520	502	+										
Tunja, Complejo de Servicios del Sur	400	460	432	-										
Papa sabanera														
Bogotá, D. C., Corabastos	1.600	1.800	1.667	-										
Papa San Félix														
Manizales (Caldas)	1.050	1.133	1.088	-										
Papa superior														
Bogotá, D. C., Corabastos	600	700	637	-										
Duitama (Boyacá)	600	640	620	+										
Neiva, Surabastos	520	640	583	-										
Sogamoso (Boyacá)	560	600	587	++										
Tunja, Complejo de Servicios del Sur	500	600	564	+										
Villavicencio, CAV	640	700	688	+										
Papa suprema														
Armenia, Mercar	500	560	520	-										
Bogotá, D. C., Corabastos	500	600	531	-										
Bucaramanga, Centroabastos	560	760	621	+										
Bucaramanga, Mercados del centro	700	760	730	-										
Buenaventura (Valle del Cauca)	500	600	560	-										
Cali, Cavasa	440	500	475	+										
Cali, Santa Helena	460	560	510	--										
Chiquinquirá (Boyacá)	400	500	450	=										
Cúcuta, Cenabastos	440	600	516	--										
Duitama (Boyacá)	500	500	500	+										
Ibaqué, Plaza La 21	500	600	558	-										
Ipiales (Nariño), Centro de acopio	300	400	365	+										
Ipiales (Nariño), Ipiales somos todos	340	360	354	+										
Neiva, Surabastos	440	560	511	-										
Palmira (Valle del Cauca)	480	600	547	-										
Pamplona (Norte de Santander)	500	560	517	--										

Cuadro 3. Mercados mayoristas. Precios de venta de tubérculos, raíces y plátanos (conclusión) 2016 (3 al 9 de septiembre)

Productos y mercados	Pesos por kilogramo				Tendencia	Productos y mercados	Pesos por kilogramo				Tendencia
	Mínimo	Máximo	Medio	Precios			Mínimo	Máximo	Medio	Precios	
Plátano hartón maduro						Plátano hartón verde llanero					
Armenia, Mercar	1.300	1.400	1.358	-	Bogotá, D. C., Corabastos	2.500	2.600	2.519	-		
Bogotá, D. C., Corabastos	2.250	2.400	2.296	+	Ulluco						
Cúcuta, Cenabastos	2.063	2.222	2.103	-	Buenaventura (Valle del Cauca)	2.000	2.000	2.000	=		
Ibagué, Plaza La 21	1.400	1.700	1.542	+	Cali, Cavasa	1.500	1.667	1.583	--		
Ipiales (Nariño), Ipiales somos todos	1.200	1.200	1.200	-	Ipiales (Nariño), Ipiales somos todos	600	1.000	811	+		
Medellín, Central					Pasto (Nariño)	1.250	1.375	1.313	+++		
Mayorista de Antioquia	1.700	1.800	1.763	=	Popayán (Cauca)	1.250	1.333	1.319	+		
Neiva, Surabastos	1.600	1.800	1.700	+	Yuca chirosa						
Pereira, La 41	1.400	1.500	1.450	+	Buenaventura (Valle del Cauca)	1.200	1.200	1.200	=		
Pereira, Mercasa	1.400	1.500	1.433	-	Ibagué, Plaza La 21	1.000	1.167	1.071	-		
Tunja, Complejo de Servicios del Sur	2.000	2.250	2.115	+	La Ceja (Antioquia)	720	1.200	913	++		
Plátano hartón verde					Medellín, Plaza						
Armenia, Mercar	1.300	1.500	1.375	+	Minorista José María Villa	1.520	1.600	1.584	+		
Armenia, Retiro	1.200	1.300	1.267	+	Montería (Córdoba)	550	650	606	+		
Barranquilla, Barranquillita	1.800	2.040	1.878	+	Rionegro (Antioquia)	600	900	737	+		
Bogotá, D. C., Corabastos	2.250	2.400	2.296	+	Yuca criolla						
Bucaramanga, Centroabastos	2.240	2.400	2.280	-	Barranquilla, Barranquillita	700	800	742	+		
Bucaramanga, Mercados del centro	2.080	2.240	2.160	-	Barranquilla, Granabastos	750	850	794	+		
Buenaventura (Valle del Cauca)	1.500	1.600	1.539	-	Bucaramanga, Centroabastos	1.071	1.310	1.116	+		
Cali, Cavasa	1.500	1.550	1.508	-	Bucaramanga, Mercados del centro	1.071	1.071	1.071	-		
Cali, Santa Helena	1.500	1.550	1.517	-	Cartagena, Bazurto	625	700	650	=		
Cartagena, Bazurto	2.100	2.170	2.106	-	Chiquinquirá (Boyacá)	1.167	1.167	1.167	=		
Chiquinquirá (Boyacá)	1.300	2.150	1.676	+	Cúcuta, Cenabastos	1.059	1.176	1.127	-		
Cúcuta, Cenabastos	2.063	2.222	2.103	+	Medellín, Central						
Duitama (Boyacá)	1.300	1.909	1.607	+	Mayorista de Antioquia	880	1.200	1.050	+		
Ibagué, Plaza La 21	1.400	1.700	1.542	+	Medellín, Plaza						
La Ceja (Antioquia)	1.700	1.800	1.783	-	Minorista José María Villa	720	1.000	847	-		
Medellín, Central					Montería (Córdoba)	500	575	522	+		
Mayorista de Antioquia	1.700	1.800	1.763	=	Pamplona (Norte de Santander)	952	1.071	1.030	-		
Medellín, Plaza					San Gil (Santander)	900	900	900	++		
Minorista José María Villa	1.400	1.600	1.533	-	Santa Marta (Magdalena)	825	875	860	+		
Montería (Córdoba)	1.000	1.150	1.098	-	Sincedejo (Sucre)	625	625	625	=		
Neiva, Surabastos	1.600	1.800	1.700	-	Socorro (Santander)	1.200	1.200	1.200	=		
Palmira (Valle del Cauca)	1.400	1.500	1.483	+	Tunja, Complejo de Servicios del Sur	833	1.000	938	-		
Pamplona (Norte de Santander)	1.556	1.667	1.586	+	Vallédupar, Mercabastos	600	625	621	-		
Pereira, La 41	1.400	1.500	1.450	+	Vallédupar, Mercado Nuevo	600	625	621	-		
Pereira, Mercasa	1.400	1.500	1.433	-	Yuca ICA						
Popayán (Cauca)	880	880	880	-	Armenia, Mercar	1.000	1.080	1.037	-		
Rionegro (Antioquia)	1.800	1.950	1.866	+	Armenia, Retiro	880	920	907	-		
San Gil (Santander)	1.200	1.360	1.280	+	Cali, Cavasa	1.040	1.120	1.108	-		
Santa Bárbara (Antioquia)	1.200	1.600	1.375	+	Cali, Santa Helena	1.120	1.200	1.147	-		
Santa Marta (Magdalena)	2.400	2.400	2.400	=	Cartago (Valle del Cauca)	1.080	1.280	1.155	-		
Sincedejo (Sucre)	1.500	1.500	1.500	-	Florencia (Caquetá)	1.040	1.040	1.040	=		
Socorro (Santander)	1.200	1.200	1.200	+++	Manizales (Caldas)	1.200	1.360	1.293	+		
Sogamoso (Boyacá)	1.260	1.818	1.519	-	Medellín, Central						
Tuluá (Valle del Cauca)	1.500	1.600	1.519	+	Mayorista de Antioquia	960	1.500	1.288	-		
Tunja, Complejo de Servicios del Sur	2.000	2.250	2.115	+	Neiva, Surabastos	800	1.400	1.156	--		
Ubaté (Cundinamarca)	1.944	1.944	1.944	-	Palmira (Valle del Cauca)	1.120	1.200	1.147	+		
Vallédupar, Mercabastos	1.500	1.800	1.600	--	Pasto (Nariño)	643	714	679	+		
Vallédupar, Mercado Nuevo	1.500	1.800	1.625	--	Pereira, La 41	1.080	1.120	1.090	+		
Villavicencio, CAV	2.080	2.240	2.150	+	Pereira, Mercasa	1.000	1.080	1.040	-		
Yopal (Casanare)	1.760	1.840	1.813	-	Popayán (Cauca)	883	917	911	+		
Plátano hartón verde ecuatoriano					Tuluá (Valle del Cauca)	1.120	1.200	1.173	=		
Cali, Cavasa	1.200	1.233	1.217	n.d.	Yuca llanera						
Ipiales (Nariño), Ipiales somos todos	1.200	1.200	1.200	-	Bogotá, D. C., Corabastos	1.167	1.500	1.319	+		
Pasto (Nariño)	1.233	1.333	1.269	+	Duitama (Boyacá)	933	1.000	967	-		
Popayán (Cauca)	1.267	1.267	1.267	=	San Gil (Santander)	1.071	1.190	1.151	+		
Plátano hartón verde Eje Cafetero					Sogamoso (Boyacá)	833	1.000	907	+		
Medellín, Central					Ubaté (Cundinamarca)	1.600	1.600	1.600	=		
Mayorista de Antioquia	1.900	2.300	2.046	+	Villavicencio, CAV	800	933	863	+		
					Yopal (Casanare)	1.000	1.067	1.022	+		

Tendencias:

- (--) Variación mayor al -20 %
- (-) Variación entre -10 % y -20 %
- () Variación entre 0 % y -10 %

- (=) Variación igual a 0 %
- (+) Variación entre 0 % y 10 %
- (+ +) Variación entre 10 % y 20 %
- (+++) Variación mayor al 20 %
- (n.d.) No determinado



Granos, carnes y procesados

Mejóro oferta de panela

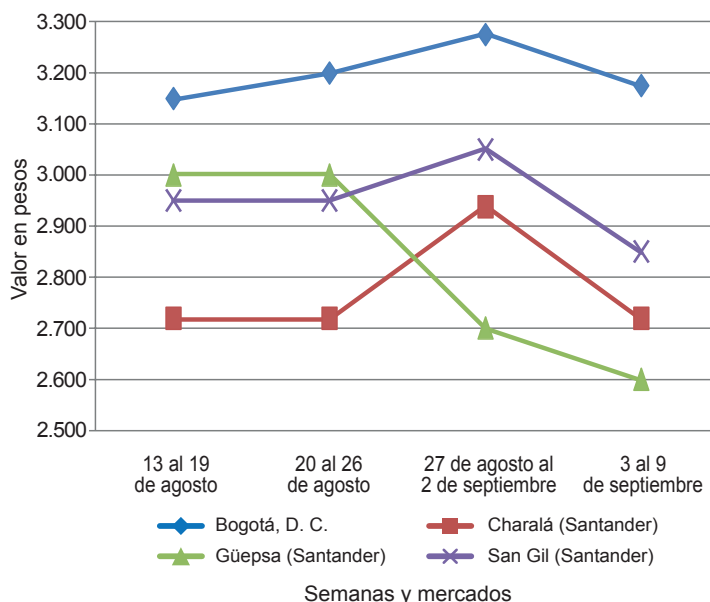
Durante la presente semana cayeron los precios de la panela cuadrada morena en trece de los veintiséis mercados donde se negoció ante la menor demanda y una buena oferta desde los municipios de Ocamonte, Charalá, Coromoro (Santander), Santana y Moniquirá (Boyacá). En el mercado de Corabastos, en Bogotá, el kilo se vendió a \$3.175, es decir, un 3,05 %, en promedio, menos que la semana anterior.

En el caso del azúcar sulfitada también descendió la cotización, ya que se contó con una mejor oferta por el aumento de la producción en las zonas de cultivo de Palmira, El Cerrito, Buga, Zarzal y Tuluá (Valle del Cauca). La caída se presentó en once de los veinticinco mercados donde se negoció. En Medellín y Cartagena, por ejemplo, el kilo se vendió a \$2.375 y a \$2.380, respectivamente; 4,56 %, en promedio, menos que la semana anterior.

Asimismo, bajaron los precios del arroz de primera, esta vez en trece de los treinta y tres mercados en los que se vendió, como consecuencia de la salida de las cosechas en La Mojana sucreña. En Montería, por ejemplo, el kilo se transó a \$2.222, lo que representó una reducción superior al 10,00 %.

En cambio, la cotización del espinazo de cerdo presentó un incremento, debido a la menor oferta desde Donmatías, Santa Rosa de Osos, Medellín y Marinilla (Antioquia) y de Cundinamarca. En Medellín e Ibagué, por ejemplo, el aumento fue del 6,13 %, en promedio.

Gráfico 5. Comportamiento de los precios de la panela cuadrada morena 2016 (13 de agosto al 9 de septiembre)



Fuente: SIPSA-DANE.

Cuadro 4. Mercados mayoristas. Precios de venta de granos y cereales 2016 (3 al 9 de septiembre)

Productos y mercados	Pesos por kilogramo			Tendencia
	Mínimo	Máximo	Medio	
Arroz blanco importado				
Pasto (Nariño)	3.711	3.756	3.733	=
Arroz de primera				
Armenia, Mercar	2.880	2.920	2.890	=
Barranquilla, Barranquillita	2.753	2.760	2.757	-
Barranquilla, Granabastos	2.800	2.811	2.803	=
Bogotá, D. C., Corabastos	2.680	2.720	2.705	=
Bogotá, D. C., Paloquemao	2.800	2.880	2.853	-
Bogotá, D. C., Plaza España	2.720	2.880	2.827	-
Bucaramanga, Mercados del centro	2.976	3.040	3.011	=
Buenaventura (Valle del Cauca)	2.920	2.928	2.923	+
Cali, La Floresta	2.600	3.040	2.790	-
Cali, Santa Helena	3.008	3.200	3.104	+
Cali, Siloé	2.660	3.000	2.805	=
Cartagena, Bazurto	2.889	2.933	2.900	-
Cartago (Valle del Cauca)	2.880	2.920	2.901	=
Cúcuta, Cenabastos	3.000	3.000	3.000	=
Cúcuta, La Nueva Sexta	3.000	3.133	3.067	=
Florencia (Caquetá)	2.920	2.960	2.950	-
Manizales (Caldas)	2.880	2.960	2.910	-
Medellín, Central				
Mayorista de Antioquia	2.800	2.840	2.830	=
Medellín, Plaza				
Minorista José María Villa	2.800	2.880	2.840	=
Montería (Córdoba)	2.178	2.267	2.222	+
Neiva, Surabastos	2.800	2.800	2.800	-
Palmira (Valle del Cauca)	2.500	2.600	2.533	-
Pamplona (Norte de Santander)	2.867	2.933	2.917	-
Pasto (Nariño)	3.280	3.680	3.450	=
Pereira, Mercasa	2.880	3.004	2.935	-

Productos y mercados	Pesos por kilogramo			Tendencia
	Mínimo	Máximo	Medio	
Arroz de primera (continuación)				
Popayán (Cauca)	3.100	3.120	3.107	=
Santa Marta (Magdalena)	2.560	2.600	2.587	-
Sincelejo (Sucre)	2.280	2.320	2.294	-
Tuluá (Valle del Cauca)	2.600	2.920	2.807	=
Tunja, Complejo de Servicios del Sur	2.600	2.640	2.613	=
Valledupar, Mercado Nuevo	2.360	2.540	2.473	=
Villavicencio, CAV	2.880	2.880	2.880	=
Arroz de segunda				
Barranquilla, Barranquillita	2.533	2.553	2.544	-
Barranquilla, Granabastos	2.533	2.533	2.533	-
Bogotá, D. C., Corabastos	2.500	2.560	2.525	+
Cartagena, Bazurto	2.556	2.622	2.589	-
Pereira, Mercasa	2.560	2.888	2.669	=
Santa Marta (Magdalena)	2.556	2.580	2.572	-
Sincelejo (Sucre)	2.111	2.156	2.141	+
Arroz excelso				
Barranquilla, Barranquillita	2.920	2.960	2.948	-
Barranquilla, Granabastos	2.964	3.101	3.028	=
Bucaramanga, Centroabastos	2.976	3.040	3.005	=
Cartagena, Bazurto	2.560	2.600	2.570	+
Ibagué, Plaza La 21	2.560	2.800	2.687	+
Montería (Córdoba)	2.800	3.040	2.930	-
Santa Marta (Magdalena)	2.960	3.008	2.976	-
Sincelejo (Sucre)	2.520	2.680	2.600	=
Valledupar, Mercado Nuevo	2.960	3.000	2.973	=
Arroz sopa cristal				
Bucaramanga, Centroabastos	1.520	1.600	1.573	=



Cuadro 4. Mercados mayoristas. Precios de venta de granos y cereales (continuación)
2016 (3 al 9 de septiembre)

Productos y mercados	Pesos por kilogramo				Tendencia	Productos y mercados	Pesos por kilogramo				Tendencia
	Mínimo	Máximo	Medio	Precios			Mínimo	Máximo	Medio	Precios	
Arroz sopa cristal (continuación)						Frijol calima (continuación)					
Bucaramanga, Mercados del centro	1.400	1.584	1.492	=	Cali, La Floresta	5.200	5.300	5.233	-		
Montería (Córdoba)	1.840	1.960	1.913	-	Cali, Santa Helena	6.136	6.240	6.203	+		
Arveja amarilla seca importada						Cali, Siloé	5.600	5.800	5.700	-	
Bucaramanga, Centroabastos	2.200	2.300	2.250	=	Ibagué, Plaza La 21	3.400	4.400	3.933	+		
Bucaramanga, Mercados del centro	2.268	2.268	2.268	=	Palmira (Valle del Cauca)	4.400	4.600	4.500	-		
Cúcuta, Cenabastos	2.300	2.370	2.330	=	Pasto (Nariño)	7.280	7.360	7.307	-		
Cúcuta, La Nueva Sexta	2.060	2.200	2.153	-	Popayán (Cauca)	6.240	6.320	6.293	+		
Ibagué, Plaza La 21	2.000	2.160	2.100	=	Tuluá (Valle del Cauca)	4.800	5.200	5.060	-		
Pamplona (Norte de Santander)	2.522	2.609	2.565	=	Frijol cargamanto blanco						
Arveja verde seca importada						El Carmen de Viboral (Antioquia)	4.200	4.400	4.300	-	
Armenia, Mercar	2.396	2.529	2.446	+	Medellín, Central	4.400	4.500	4.438	-		
Barranquilla, Barranquillita	2.000	2.100	2.038	=	Mayorista de Antioquia	5.300	5.500	5.433	-		
Bogotá, D. C., Corabastos	1.960	2.080	2.020	-	Medellín, Plaza						
Bogotá, D. C., Paloquemao	2.720	2.880	2.827	-	Minorista José María Villa	4.800	6.000	5.433	-		
Bogotá, D. C., Plaza España	2.560	2.736	2.619	+	Peñol (Antioquia)	4.200	4.500	4.352	-		
Bucaramanga, Centroabastos	2.000	2.000	2.000	=	San Vicente (Antioquia)	4.400	4.600	4.494	-		
Bucaramanga, Mercados del centro	2.100	2.268	2.184	=	Sonsón (Antioquia)	4.545	4.591	4.561	+		
Buenaventura (Valle del Cauca)	1.840	1.860	1.850	-	Frijol cargamanto rojo						
Cali, La Floresta	2.400	2.800	2.627	+	Armenia, Mercar	4.740	5.464	5.135	-		
Cali, Santa Helena	2.240	2.488	2.376	+	Bogotá, D. C., Corabastos	4.000	4.160	4.080	-		
Cali, Siloé	2.640	2.720	2.680	=	Bogotá, D. C., Paloquemao	5.120	5.280	5.200	-		
Cartagena, Bazurto	2.200	2.300	2.225	-	Bogotá, D. C., Plaza España	6.400	6.400	6.400	-		
Cúcuta, Cenabastos	2.100	2.370	2.203	-	Cartago (Valle del Cauca)	7.200	7.600	7.360	=		
Cúcuta, La Nueva Sexta	2.300	2.300	2.300	+	El Carmen de Viboral (Antioquia)	3.400	3.600	3.500	-		
Manizales (Caldas)	2.379	2.643	2.467	=	Ibagué, Plaza La 21	4.640	5.280	4.973	+		
Medellín, Central					Manizales (Caldas)	5.286	6.167	5.562	=		
Mayorista de Antioquia	2.000	2.920	2.320	=	Medellín, Central	3.550	3.700	3.625	+		
Medellín, Plaza					Mayorista de Antioquia	4.300	4.500	4.433	-		
Minorista José María Villa	3.080	3.360	3.213	-	Medellín, Plaza						
Palmira (Valle del Cauca)	2.300	2.400	2.367	=	Minorista José María Villa	5.000	6.000	5.600	+		
Pamplona (Norte de Santander)	2.348	2.435	2.391	=	Peñol (Antioquia)	3.350	3.600	3.479	-		
Pasto (Nariño)	2.880	3.040	2.960	=	Pereira, Mercasa	4.510	6.500	5.737	=		
Pereira, Mercasa	1.980	2.000	1.990	-	San Vicente (Antioquia)	3.500	3.700	3.619	-		
Popayán (Cauca)	2.400	2.424	2.408	=	Sincelejo (Sucre)	8.000	8.000	8.000	=		
Santa Marta (Magdalena)	2.727	2.818	2.758	-	Tunja, Complejo de Servicios del Sur	5.600	5.600	5.600	=		
Sincelejo (Sucre)	2.300	2.400	2.350	-	Frijol nima calima						
Tuluá (Valle del Cauca)	2.080	2.280	2.160	=	Armenia, Mercar	4.480	4.992	4.677	-		
Tunja, Complejo de Servicios del Sur	2.400	2.400	2.400	=	Bogotá, D. C., Corabastos	3.680	3.680	3.680	+		
Valledupar, Mercado Nuevo	2.600	3.000	2.867	=	Bogotá, D. C., Paloquemao	4.000	4.000	4.000	-		
Villavicencio, CAV	2.261	2.609	2.370	-	Bogotá, D. C., Plaza España	5.600	5.760	5.653	+		
Cuchuco de cebada						Cartago (Valle del Cauca)	4.800	5.000	4.900	=	
Bucaramanga, Centroabastos	1.704	2.080	1.848	=	Florencia (Cauquetá)	4.480	4.480	4.480	-		
Bucaramanga, Mercados del centro	1.760	2.000	1.907	=	Manizales (Caldas)	4.846	5.507	5.140	=		
Cuchuco de maíz						Medellín, Central					
Bucaramanga, Centroabastos	1.960	2.400	2.147	=	Mayorista de Antioquia	3.600	3.800	3.700	=		
Bucaramanga, Mercados del centro	2.000	2.240	2.120	=	Neiva, Surabastos	3.840	4.000	3.920	+		
Cali, La Floresta	1.160	1.280	1.227	+	Frijol palomito importado						
Cali, Siloé	1.424	1.440	1.432	=	Barranquilla, Barranquillita	3.350	3.400	3.383	+		
Florencia (Cauquetá)	1.680	1.680	1.680	+	Barranquilla, Granabastos	3.600	3.800	3.688	+		
Ibagué, Plaza La 21	1.600	1.760	1.653	-	Cartagena, Bazurto	4.000	4.200	4.050	+		
Montería (Córdoba)	1.500	1.560	1.525	-	Santa Marta (Magdalena)	4.000	4.182	4.061	-		
Popayán (Cauca)	1.232	1.240	1.235	-	Frijol bolón						
Sincelejo (Sucre)	1.300	1.300	1.300	=	Armenia, Mercar	7.704	7.968	7.837	+		
Frijol bolón						Bogotá, D. C., Corabastos	5.600	5.920	5.760	-	
Armenia, Mercar	7.704	7.968	7.837	+	Bogotá, D. C., Paloquemao	6.400	6.800	6.533	=		
Bogotá, D. C., Corabastos	5.600	5.920	5.760	-	Bucaramanga, Centroabastos	8.000	8.400	8.200	=		
Bogotá, D. C., Plaza España	6.400	6.800	6.533	=	Cartago (Valle del Cauca)	7.200	7.600	7.400	=		
Bucaramanga, Centroabastos	8.000	8.400	8.200	=	Cúcuta, Cenabastos	9.000	9.000	9.000	=		
Bucaramanga, Mercados del centro	7.200	7.600	7.400	=	Pasto (Nariño)	10.480	10.560	10.507	-		
Cartago (Valle del Cauca)	7.200	7.600	7.400	=	Pereira, Mercasa	6.865	7.500	7.122	=		
Cúcuta, Cenabastos	9.000	9.000	9.000	=	Popayán (Cauca)	8.240	8.400	8.347	=		
Pasto (Nariño)	10.480	10.560	10.507	-	Tuluá (Valle del Cauca)	7.200	7.800	7.610	-		
Pereira, Mercasa	6.865	7.500	7.122	=	Tunja, Complejo de Servicios del Sur	6.720	6.880	6.800	+		
Popayán (Cauca)	8.240	8.400	8.347	=	Villavicencio, CAV	6.522	6.957	6.783	-		
Tuluá (Valle del Cauca)	7.200	7.800	7.610	-	Frijol cabeza negra importado						
Tunja, Complejo de Servicios del Sur	6.720	6.880	6.800	+	Barranquilla, Barranquillita	3.750	4.000	3.850	+		
Villavicencio, CAV	6.522	6.957	6.783	-	Cartagena, Bazurto	4.000	4.100	4.025	+		
Frijol cabeza negra importado						Santa Marta (Magdalena)	3.636	4.000	3.879	-	
Barranquilla, Barranquillita	3.750	4.000	3.850	+	Frijol cabeza negra nacional						
Cartagena, Bazurto	4.000	4.100	4.025	+	Barranquilla, Granabastos	3.640	3.900	3.775	+		
Santa Marta (Magdalena)	3.636	4.000	3.879	-	Cartagena, Bazurto	3.700	3.800	3.775	+		
Frijol cabeza negra nacional						Montería (Córdoba)	2.440	2.600	2.546	=	
Barranquilla, Granabastos	3.640	3.900	3.775	+	Sincelejo (Sucre)	4.000	4.000	4.000	=		
Cartagena, Bazurto	3.700	3.800	3.775	+	Valledupar, Mercado Nuevo	3.500	4.000	3.833	=		
Cúcuta, Cenabastos	5.300	5.700	5.500	-	Frijol calima						
Cúcuta, La Nueva Sexta	5.500	5.500	5.500	=	Bucaramanga, Centroabastos	4.400	4.400	4.400	=		
Montería (Córdoba)	5.100	5.200	5.150	=	Buenaventura (Valle del Cauca)	3.920	4.040	3.987	+		
Santa Marta (Magdalena)	5.455	5.455	5.455	-	Garbanzo importado						
Sincelejo (Sucre)	4.600	5.000	4.850	+	Armenia, Mercar	5.322	5.568	5.446	+		
Valledupar, Mercado Nuevo	5.000	5.000	5.000	=							


**Cuadro 4. Mercados mayoristas. Precios de venta de granos y cereales (conclusión)
2016 (3 al 9 de septiembre)**

Productos y mercados	Pesos por kilogramo				Tendencia	Productos y mercados	Pesos por kilogramo				Tendencia
	Mínimo	Máximo	Medio				Mínimo	Máximo	Medio		
Garbanzo importado (continuación)						Mayorista de Antioquia	950	1.000	988	=	
Bogotá, D. C., Paloquemao	6.000	6.560	6.320	+	Maíz amarillo trillado						
Bogotá, D. C., Plaza España	5.440	5.600	5.547	-	Armenia, Mercar	1.386	1.424	1.401	=		
Bucaramanga, Centroabastos	5.400	5.400	5.400	-	Barranquilla, Barranquillita	1.775	1.800	1.789	+		
Bucaramanga, Mercados del centro	5.580	5.580	5.580	=	Barranquilla, Granabastos	1.680	1.700	1.688	+		
Cartago (Valle del Cauca)	4.328	4.800	4.509	=	Cali, La Floresta	1.500	1.560	1.520	-		
Cúcuta, Cenabastos	5.400	5.600	5.500	+	Cali, Santa Helena	1.640	1.700	1.675	+		
Cúcuta, La Nueva Sexta	5.400	5.600	5.467	+	Cali, Siloé	1.560	1.600	1.580	-		
Medellín, Central					Cartagena, Bazurto	1.800	1.800	1.800	+		
Mayorista de Antioquia	3.840	4.000	3.880	=	Florencia (Caquetá)	920	920	920	=		
Medellín, Plaza					Medellín, Central						
Minorista José María Villa	5.360	5.600	5.467	+	Mayorista de Antioquia	1.450	1.450	1.450	=		
Neiva, Surabastos	5.200	5.360	5.240	-	Medellín, Plaza						
Pamplona (Norte de Santander)	5.043	5.217	5.130	-	Minorista José María Villa	1.500	1.600	1.567	-		
Pereira, Mercasa	4.250	5.330	4.860	=	Montería (Córdoba)	1.360	1.500	1.425	=		
Tunja, Complejo de Servicios del Sur	5.800	6.000	5.867	=	Pasto (Nariño)	1.760	1.920	1.840	=		
Villavicencio, CAV	4.400	4.608	4.512	-	Pereira, Mercasa	1.250	1.500	1.375	-		
					Santa Marta (Magdalena)	1.760	1.760	1.760	+		
Lenteja importada					Sincelejo (Sucre)	1.200	1.244	1.230	-		
Armenia, Mercar	5.485	5.678	5.589	=	Tuluá (Valle del Cauca)	1.360	1.420	1.395	-		
Barranquilla, Barranquillita	5.200	5.400	5.288	-							
Barranquilla, Granabastos	4.900	5.600	5.375	+	Maíz blanco cáscara						
Bogotá, D. C., Corabastos	5.180	5.280	5.225	-	Medellín, Central						
Bogotá, D. C., Paloquemao	5.920	6.000	5.973	-	Mayorista de Antioquia	1.250	1.300	1.288	=		
Bogotá, D. C., Plaza España	5.120	5.516	5.305	-	Tunja, Complejo						
Bucaramanga, Centroabastos	5.400	5.400	5.400	=	de Servicios del Sur	2.880	3.200	3.040	=		
Bucaramanga, Mercados del centro	5.200	5.200	5.200	=							
Buenaventura (Valle del Cauca)	4.400	4.560	4.493	+	Maíz blanco retrimado						
Cali, La Floresta	5.200	5.400	5.267	=	Cartago (Valle del Cauca)	1.440	1.480	1.463	+		
Cali, Santa Helena	5.040	5.280	5.189	-							
Cali, Siloé	5.520	5.600	5.560	=	Maíz blanco trillado						
Cartagena, Bazurto	5.200	5.200	5.200	=	Armenia, Mercar	1.340	1.390	1.370	-		
Cartago (Valle del Cauca)	5.184	5.504	5.328	=	Barranquilla, Barranquillita	1.835	1.870	1.848	+		
Cúcuta, Cenabastos	5.400	5.600	5.500	-	Barranquilla, Granabastos	1.600	1.650	1.628	-		
Cúcuta, La Nueva Sexta	5.333	5.583	5.444	-	Bogotá, D. C., Corabastos	1.500	1.520	1.509	-		
Florencia (Caquetá)	4.800	4.800	4.800	=	Bogotá, D. C., Paloquemao	1.680	1.760	1.733	+		
Ibagué, Plaza La 21	4.840	5.400	5.147	+	Bogotá, D. C., Plaza España	1.440	1.600	1.547	=		
Manizales (Caldas)	5.286	5.507	5.452	+	Cali, La Floresta	1.500	1.560	1.520	=		
Medellín, Central					Cali, Santa Helena	1.640	1.700	1.673	+		
Mayorista de Antioquia	4.240	5.520	4.600	=	Cali, Siloé	1.500	1.560	1.530	-		
Medellín, Plaza					Cartagena, Bazurto	1.875	1.875	1.875	+		
Minorista José María Villa	5.440	5.600	5.493	+	Cartago (Valle del Cauca)	1.380	1.400	1.393	-		
Montería (Córdoba)	4.800	5.140	4.930	=	Cúcuta, Cenabastos	1.740	1.800	1.780	=		
Neiva, Surabastos	5.040	5.280	5.120	=	Cúcuta, La Nueva Sexta	1.750	1.833	1.778	=		
Palmira (Valle del Cauca)	4.520	4.700	4.580	-	Ibagué, Plaza La 21	1.360	1.440	1.407	+		
Pamplona (Norte de Santander)	5.391	5.478	5.457	=	Manizales (Caldas)	1.520	1.600	1.560	=		
Pasto (Nariño)	5.200	5.360	5.280	=	Medellín, Central						
Pereira, Mercasa	5.115	5.250	5.188	-	Mayorista de Antioquia	1.450	1.500	1.475	=		
Popayán (Cauca)	5.120	5.200	5.173	-	Medellín, Plaza						
Santa Marta (Magdalena)	5.455	5.455	5.455	-	Minorista José María Villa	1.500	1.700	1.567	-		
Sincelejo (Sucre)	5.300	5.500	5.425	=	Montería (Córdoba)	1.300	1.400	1.350	=		
Tuluá (Valle del Cauca)	4.936	5.200	5.034	-	Neiva, Surabastos	1.440	1.500	1.455	+		
Tunja, Complejo de Servicios del Sur	5.200	5.400	5.267	-	Palmira (Valle del Cauca)	1.460	1.500	1.487	=		
Valledupar, Mercado Nuevo	6.000	6.000	6.000	=	Pereira, Mercasa	1.280	1.450	1.365	-		
Villavicencio, CAV	5.391	5.652	5.565	+	Popayán (Cauca)	1.640	1.640	1.640	=		
					Santa Marta (Magdalena)	1.740	1.760	1.747	+		
Maíz amarillo cáscara					Sincelejo (Sucre)	1.444	1.511	1.489	-		
Bogotá, D. C., Corabastos	896	960	928	--	Tuluá (Valle del Cauca)	1.360	1.420	1.398	-		
Bogotá, D. C., Paloquemao	1.360	1.360	1.360	+	Valledupar, Mercado Nuevo	1.600	1.700	1.667	=		
Cartagena, Bazurto	980	1.000	995	+	Villavicencio, CAV	1.440	1.680	1.540	=		
Manizales (Caldas)	1.280	1.360	1.320	=							
Medellín, Central					Maíz pira						
Mayorista de Antioquia	1.250	1.300	1.275	=	Bogotá, D. C., Corabastos	2.000	2.160	2.080	+		
Medellín, Plaza					Bogotá, D. C., Plaza España	2.176	2.240	2.219	-		
Minorista José María Villa	1.100	1.300	1.200	+	Bucaramanga, Centroabastos	2.381	2.381	2.381	=		
Montería (Córdoba)	1.100	1.200	1.155	-	Bucaramanga, Mercados del centro	2.452	2.738	2.595	=		
Neiva, Surabastos	1.048	1.065	1.056	-	Cúcuta, Cenabastos	2.176	2.300	2.232	+		
Pasto (Nariño)	1.175	1.225	1.200	+	Cúcuta, La Nueva Sexta	2.080	2.320	2.200	+		
Sincelejo (Sucre)	1.000	1.067	1.030	+	Medellín, Central						
Sonsón (Antioquia)	1.600	1.800	1.700	++	Mayorista de Antioquia	2.240	3.040	2.500	=		
Valledupar, Mercado Nuevo	1.200	1.300	1.233	=	Medellín, Plaza						
					Minorista José María Villa	2.800	2.960	2.893	-		
Maíz amarillo cáscara importado					Montería (Córdoba)	1.900	2.000	1.955	=		
Medellín, Central					Villavicencio, CAV	2.261	2.435	2.348	-		

Tendencias:

- (---) Variación mayor al -20 %
 (--) Variación entre -10 % y -20 %
 (-) Variación entre 0 % y -10 %

(=) Variación igual a 0 %

(+) Variación entre 0 % y 10 %

(+ +) Variación entre 10 % y 20 %

(+++) Variación mayor al 20 %

(n.d.) No determinado


**Cuadro 5. Mercados mayoristas. Precios de venta de huevos y lácteos (conclusión)
2016 (3 al 9 de septiembre)**

Productos y mercados	Pesos por kilogramo				Tenden- cia	Productos y mercados	Pesos por kilogramo				Tenden- cia
	Mínimo	Máximo	Medio				Mínimo	Máximo	Medio		
Queso Caquetá (continuación)						Queso cuajada (continuación)					
Cali, Santa Helena	9.000	9.800	9.267	-		Bogotá, D. C., Plaza Las Flores	7.600	8.000	7.800	+	
Cali, Siloé	9.500	10.000	9.750	=		Bucaramanga, Mercados del centro	9.000	9.000	9.000	=	
Palmira (Valle del Cauca)	10.000	10.200	10.100	-		Buenaventura (Valle del Cauca)	8.000	10.000	9.000	=	
Popayán (Cauca)	9.500	9.700	9.600	+		Cali, Galería Alameda	6.800	7.200	7.000	=	
Tuluá (Valle del Cauca)	8.600	8.800	8.667	-		Cali, La Floresta	7.200	7.600	7.400	-	
Queso costeño						Cali, Santa Helena	6.500	7.000	6.767	-	
Armenia, Mercar	8.800	8.800	8.800	=		Cali, Siloé	7.000	7.500	7.250	=	
Barranquilla, Barranquillita	8.000	8.100	8.075	=		Cartago (Valle del Cauca)	6.600	6.800	6.750	=	
Barranquilla, Granabastos	8.400	8.500	8.450	-		Cúcuta, Cenabastos	8.500	9.000	8.750	+	
Bogotá, D. C., Corabastos	10.500	11.000	10.700	+		Medellín, Central					
Bogotá, D. C., Paloquemao	11.000	11.000	11.000	+		Mayorista de Antioquia	8.500	9.400	8.967	=	
Bogotá, D. C., Plaza Las Flores	9.600	9.800	9.633	-		Medellín, Plaza					
Bucaramanga, Mercados del centro	9.000	10.000	9.667	=		Minorista José María Villa	7.000	8.000	7.400	-	
Buenaventura (Valle del Cauca)	10.000	11.000	10.333	-		Palmira (Valle del Cauca)	7.200	7.400	7.300	=	
Cali, Galería Alameda	9.000	10.000	9.667	=		Pereira, La 41	9.000	9.000	9.000	=	
Cali, La Floresta	8.800	11.000	10.050	-		Popayán (Cauca)	8.200	8.400	8.300	=	
Cali, Santa Helena	9.000	9.800	9.267	-		Tuluá (Valle del Cauca)	6.800	7.200	6.933	+	
Cali, Siloé	9.500	10.000	9.750	=		Villavicencio, CAV	9.600	10.000	9.800	=	
Cartagena, Bazurto	8.200	8.500	8.425	=		Queso doble crema					
Cartago (Valle del Cauca)	8.600	9.000	8.800	=		Armenia, Mercar	10.400	11.000	10.725	=	
Cúcuta, Cenabastos	10.500	10.500	10.500	-		Bogotá, D. C., Corabastos	8.800	9.600	9.100	-	
Manizales (Caldas)	8.500	8.500	8.500	=		Bogotá, D. C., Paloquemao	9.200	9.600	9.333	+	
Medellín, Central						Bogotá, D. C., Plaza Las Flores	9.200	9.600	9.533	+	
Mayorista de Antioquia	8.000	9.000	8.375	-		Bucaramanga, Mercados del centro	10.000	10.000	10.000	=	
Medellín, Plaza						Buenaventura (Valle del Cauca)	9.000	10.000	9.333	=	
Minorista José María Villa	8.000	9.500	8.667	=		Cali, Galería Alameda	10.000	10.000	10.000	=	
Montería (Córdoba)	8.000	10.000	8.800	+		Cali, La Floresta	9.000	11.000	9.750	-	
Palmira (Valle del Cauca)	10.000	10.200	10.100	-		Cali, Santa Helena	9.000	9.600	9.200	+	
Pereira, La 41	10.000	10.000	10.000	=		Cali, Siloé	10.000	10.800	10.400	+	
Santa Marta (Magdalena)	7.800	8.200	8.067	+		Cúcuta, Cenabastos	9.500	9.500	9.500	-	
Sincelejo (Sucre)	7.600	7.600	7.600	=		Florencia (Caquetá)	9.600	9.600	9.600	=	
Valledupar, Mercado Nuevo	8.000	8.500	8.250	=		Ibagué, Plaza La 21	10.400	10.400	10.400	-	
Villavicencio, CAV	9.600	10.000	9.867	-		Medellín, Central					
Queso cuajada						Mayorista de Antioquia	8.000	9.520	8.380	-	
Armenia, Mercar	7.400	7.800	7.600	=		Palmira (Valle del Cauca)	10.000	10.300	10.150	=	
Bogotá, D. C., Corabastos	9.000	9.000	9.000	=		Popayán (Cauca)	10.000	10.000	10.000	=	
Bogotá, D. C., Paloquemao	8.800	9.000	8.933	+		Tuluá (Valle del Cauca)	10.000	10.800	10.267	=	
Tendencias:						Villavicencio, CAV	10.400	10.400	10.400	=	
(--)	Variación mayor al -20 %					(=) Variación igual a 0 %					
(-)	Variación entre -10 % y -20 %					(+) Variación entre 0 % y 10 %					
(0)	Variación entre 0 % y -10 %					(++) Variación entre 10 % y 20 %					
						(+++)					
						Variación mayor al 20 %					
						(n.d.) No determinado					

**Cuadro 6. Mercados mayoristas. Precios de venta de carnes
2016 (3 al 9 de septiembre)**

Productos y mercados	Pesos por kilogramo				Tenden- cia	Productos y mercados	Pesos por kilogramo				Tenden- cia
	Mínimo	Máximo	Medio				Mínimo	Máximo	Medio		
Alas de pollo con costillar						Alas de pollo sin costillar (continuación)					
Armenia, Mercar	4.400	4.400	4.400	=		Bucaramanga, Frigoríficos	6.300	6.600	6.433	+	
Barranquilla, Barranquillita	4.500	4.700	4.575	+		Cúcuta, Cenabastos	6.150	6.300	6.225	+	
Barranquilla, Granabastos	4.800	4.900	4.867	+		Medellín, Central					
Bogotá, D. C., Frigorífico Ble Ltda.	5.000	5.500	5.233	+		Mayorista de Antioquia	6.000	6.250	6.150	=	
Bogotá, D. C., Frigorífico Guadalupe	3.500	4.200	3.800	-		Medellín, Plaza					
Bogotá, D. C., Plaza Las Flores	3.500	3.600	3.533	-		Minorista José María Villa	5.500	5.800	5.625	+	
Cali, Galería Alameda	4.300	4.600	4.433	=		Carne de cerdo, brazo con hueso					
Cali, Santa Helena	4.600	4.700	4.633	=		Armenia, Frigocafé	8.000	8.000	8.000	=	
Cartagena, Bazurto	4.500	4.500	4.500	=		Barranquilla, Barranquillita	9.300	9.600	9.450	+	
Florencia (Caquetá)	6.000	6.000	6.000	=		Bogotá, D. C., Frigorífico Ble Ltda.	8.600	9.600	9.150	+	
Ibagué, Plaza La 21	4.800	5.000	4.933	-		Bogotá, D. C., Frigorífico Guadalupe	8.000	9.200	8.663	+	
Montería (Córdoba)	4.500	4.800	4.667	+		Bogotá, D. C., Paloquemao	8.400	9.000	8.800	+	
Neiva, Surabastos	5.000	5.000	5.000	=		Bogotá, D. C., Plaza Las Flores	9.000	9.200	9.100	+	
Palmira (Valle del Cauca)	4.400	4.600	4.500	=		Cartagena, Bazurto	8.000	8.200	8.100	+	
Santa Marta (Magdalena)	4.600	4.700	4.633	+		Cúcuta, Cenabastos	8.500	10.000	9.250	-	
Sincelejo (Sucre)	4.600	4.600	4.600	=		Malambo (Atlántico), Carnes y carnes	7.800	7.800	7.800	=	
Tuluá (Valle del Cauca)	5.200	6.000	5.533	=		Montería (Córdoba)	9.000	9.400	9.150	=	
Valledupar, Mercado Nuevo	4.200	4.500	4.333	+		Sincelejo (Sucre)	7.000	7.000	7.000	=	
Villavicencio, CAV	5.200	5.600	5.300	=		Valledupar, Mercado Nuevo	10.000	11.000	10.333	=	
Alas de pollo sin costillar						Carne de cerdo, brazo sin hueso					
Armenia, Mercar	6.200	6.400	6.333	=		Armenia, Frigocafé	12.000	12.000	12.000	=	
Bogotá, D. C., Corabastos	5.800	6.000	5.933	=		Barranquilla, Barranquillita	10.000	10.300	10.175	=	
Bogotá, D. C., Frigorífico Ble Ltda.	7.000	7.000	7.000	+		Bogotá, D. C., Frigorífico Ble Ltda.	9.400	10.000	9.675	+	
Bogotá, D. C., Frigorífico Guadalupe	5.800	6.500	6.025	-		Bogotá, D. C., Frigorífico Guadalupe	9.000	10.000	9.650	+	
Bogotá, D. C., Paloquemao	6.600	7.000	6.800	+							
Bogotá, D. C., Plaza Las Flores	5.400	5.600	5.500	-							

Cuadro 6. Mercados mayoristas. Precios de venta de carnes (conclusión)
2016 (3 al 9 de septiembre)

Productos y mercados	Pesos por kilogramo				Tendencia	Productos y mercados	Pesos por kilogramo				Tendencia
	Mínimo	Máximo	Medio				Mínimo	Máximo	Medio		
Carne de res, sobrebarriga (continuación)						Pierna perril con rabadilla (continuación)					
Pereira, La 41	13.000	14.000	13.500	=	Montería (Córdoba)	4.500	5.000	4.767	=		
Popayán (Cauca)	12.000	12.000	12.000	=	Neiva, Surabastos	5.400	5.400	5.400	-		
Sincelejo (Sucre)	10.000	10.000	10.000	=	Palmira (Valle del Cauca)	4.600	5.000	4.800	=		
Tuluá (Valle del Cauca)	14.000	14.400	14.200	=	Pasto (Nariño)	6.400	6.800	6.667	+		
Valledupar, Mercado Nuevo	12.000	12.000	12.000	=	Santa Marta (Magdalena)	4.800	4.900	4.833	+		
Villavicencio, CAV	11.000	12.000	11.500	=	Sincelejo (Sucre)	4.600	4.600	4.600	-		
Menudencias de pollo						Tuluá (Valle del Cauca)	5.600	6.000	5.867	-	
Armenia, Mercar	4.000	4.200	4.067	=	Valledupar, Mercado Nuevo	4.000	4.200	4.067	=		
Bogotá, D. C., Frigorífico Guadalupe	900	1.200	975	-	Villavicencio, CAV	6.000	6.400	6.200	=		
Florencia (Cauquetá)	2.400	2.400	2.400	=	Pierna perril sin rabadilla						
Ibagué, Plaza La 21	1.000	1.600	1.267	=	Bogotá, D. C., Corabastos	7.000	7.400	7.200	+		
Montería (Córdoba)	1.800	2.200	2.000	=	Bogotá, D. C., Frigorífico Ble Ltda.	7.800	8.000	7.933	+		
Neiva, Surabastos	1.600	1.600	1.600	+	Bogotá, D. C., Frigorífico Guadalupe	6.200	6.800	6.438	-		
Pasto (Nariño)	1.000	1.000	1.000	=	Bogotá, D. C., Paloquemao	7.600	7.600	7.600	-		
Popayán (Cauca)	1.000	1.000	1.000	=	Bogotá, D. C., Plaza Las Flores	6.000	6.200	6.067	-		
Villavicencio, CAV	1.400	1.600	1.450	+	Bucaramanga, Frigoríficos	6.500	6.800	6.667	-		
Muslos de pollo con rabadilla						Piernas de pollo					
Valledupar, Mercado Nuevo	4.000	4.200	4.067	=	Armenia, Mercar	6.400	6.600	6.467	+		
Muslos de pollo sin rabadilla						Bogotá, D. C., Corabastos	6.600	7.000	6.800	=	
Bogotá, D. C., Corabastos	6.600	7.000	6.800	=	Bogotá, D. C., Frigorífico Ble Ltda.	8.800	9.000	8.867	=		
Bogotá, D. C., Frigorífico Ble Ltda.	6.800	7.000	6.867	=	Bogotá, D. C., Frigorífico Guadalupe	6.800	7.100	6.875	-		
Bogotá, D. C., Frigorífico Guadalupe	6.300	6.700	6.425	-	Bogotá, D. C., Paloquemao	7.600	8.000	7.800	+		
Bogotá, D. C., Paloquemao	7.200	7.400	7.267	-	Bucaramanga, Frigoríficos	7.200	7.400	7.267	-		
Bogotá, D. C., Plaza Las Flores	5.000	5.200	5.033	-	Cartagena, Bazurto	6.500	6.500	6.500	=		
Bucaramanga, Frigoríficos	6.900	7.200	7.067	=	Cúcuta, Cenabastos	7.000	7.074	7.030	+		
Medellín, Central					Manizales (Caldas)	5.000	5.500	5.233	=		
Mayorista de Antioquia	7.200	7.400	7.275	=	Medellín, Central						
Pechuga de pollo						Mayorista de Antioquia	7.000	7.500	7.250	=	
Armenia, Mercar	8.200	9.000	8.533	+	Medellín, Plaza						
Barranquilla, Barranquillita	7.400	7.500	7.425	+	Minorista José María Villa	5.000	5.500	5.275	+		
Barranquilla, Granabastos	7.900	8.000	7.967	+	Palmira (Valle del Cauca)	6.200	6.600	6.400	=		
Bogotá, D. C., Corabastos	8.000	8.400	8.200	-	Pasto (Nariño)	7.400	7.600	7.467	+		
Bogotá, D. C., Frigorífico Ble Ltda.	8.800	8.800	8.800	-	Popayán (Cauca)	5.200	5.400	5.333	-		
Bogotá, D. C., Frigorífico Guadalupe	7.600	8.200	7.788	-	Tuluá (Valle del Cauca)	5.400	6.000	5.667	-		
Bogotá, D. C., Paloquemao	9.800	10.000	9.933	-	Valledupar, Mercado Nuevo	6.800	7.000	6.933	=		
Bogotá, D. C., Plaza Las Flores	7.500	7.600	7.567	-	Pollo entero congelado sin vísceras						
Bucaramanga, Frigoríficos	8.400	8.500	8.467	-	Barranquilla, Barranquillita	4.700	4.900	4.800	+		
Buenaventura (Valle del Cauca)	8.400	8.400	8.400	=	Barranquilla, Granabastos	4.900	5.000	4.967	+		
Cali, Galería Alameda	7.800	8.400	8.067	+	Bucaramanga, Frigoríficos	6.100	6.200	6.150	+		
Cartagena, Bazurto	8.000	8.000	8.000	+	Cali, Santa Helena	5.800	6.000	5.933	=		
Florencia (Cauquetá)	9.000	9.000	9.000	=	Cartagena, Bazurto	5.000	5.000	5.000	=		
Ibagué, Plaza La 21	8.000	9.000	8.600	-	Medellín, Central						
Manizales (Caldas)	8.200	8.700	8.467	=	Mayorista de Antioquia	5.900	6.500	6.200	=		
Medellín, Central					Medellín, Plaza						
Mayorista de Antioquia	8.400	8.700	8.550	=	Minorista José María Villa	5.200	5.600	5.450	+		
Medellín, Plaza					Montería (Córdoba)	5.200	5.600	5.367	=		
Minorista José María Villa	7.900	8.200	8.125	=	Pasto (Nariño)	7.200	7.400	7.267	+		
Montería (Córdoba)	8.000	8.200	8.100	+	Popayán (Cauca)	6.000	6.000	6.000	-		
Neiva, Surabastos	7.600	8.000	7.800	-	Santa Marta (Magdalena)	5.800	5.900	5.867	+		
Palmira (Valle del Cauca)	8.400	8.800	8.600	=	Valledupar, Mercado Nuevo	4.900	5.200	5.033	=		
Pasto (Nariño)	10.400	10.600	10.533	+	Pollo entero fresco con vísceras						
Popayán (Cauca)	8.400	8.600	8.533	-	Ibagué, Plaza La 21	5.800	6.600	6.333	+		
Santa Marta (Magdalena)	8.400	8.500	8.433	+	Pollo entero fresco sin vísceras						
Sincelejo (Sucre)	8.000	8.000	8.000	+	Armenia, Mercar	5.700	5.800	5.767	+		
Tuluá (Valle del Cauca)	8.800	9.000	8.950	=	Bogotá, D. C., Corabastos	6.200	6.600	6.400	-		
Valledupar, Mercado Nuevo	7.200	7.500	7.367	+	Bogotá, D. C., Frigorífico Ble Ltda.	6.900	7.600	7.350	+		
Villavicencio, CAV	8.200	8.600	8.450	-	Bogotá, D. C., Frigorífico Guadalupe	5.800	6.400	6.025	-		
Pierna perril con rabadilla						Bogotá, D. C., Paloquemao	6.800	7.200	7.000	+	
Armenia, Mercar	4.800	5.200	4.967	+	Bogotá, D. C., Plaza Las Flores	5.800	6.000	5.867	-		
Barranquilla, Barranquillita	4.100	4.200	4.175	-	Bucaramanga, Frigoríficos	6.100	6.200	6.150	+		
Barranquilla, Granabastos	4.100	4.200	4.167	-	Cúcuta, Cenabastos	6.160	6.300	6.220	+		
Bogotá, D. C., Frigorífico Guadalupe	6.000	6.500	6.167	+	Ibagué, Plaza La 21	7.000	7.000	7.000	+		
Bogotá, D. C., Plaza Las Flores	5.000	5.200	5.067	+	Palmira (Valle del Cauca)	5.800	6.000	5.900	+		
Bucaramanga, Frigoríficos	4.750	5.100	4.883	-	Pasto (Nariño)	7.200	7.400	7.333	+		
Buenaventura (Valle del Cauca)	5.000	5.000	5.000	+	Sincelejo (Sucre)	5.800	6.000	5.950	=		
Cali, Galería Alameda	4.600	4.800	4.700	=	Tuluá (Valle del Cauca)	6.400	6.800	6.550	=		
Cúcuta, Cenabastos	4.810	4.850	4.825	+	Villavicencio, CAV	6.400	6.600	6.550	=		
Florencia (Cauquetá)	7.000	7.000	7.000	+	Rabadillas de pollo						
Ibagué, Plaza La 21	6.000	6.600	6.333	-	Armenia, Mercar	1.400	1.600	1.500	+		
Medellín, Central					Bucaramanga, Frigoríficos	1.750	2.050	1.900	-		
Mayorista de Antioquia	5.200	5.400	5.275	=	Manizales (Caldas)	1.500	2.000	1.750	=		
Medellín, Plaza											
Minorista José María Villa	4.600	4.800	4.750	+							

Tendencias:

- (---) Variación mayor al -20 %
- (--) Variación entre -10 % y -20 %
- (-) Variación entre 0 % y -10 %

(=) Variación igual a 0 %

(+) Variación entre 0 % y 10 %

(++) Variación entre 10 % y 20 %

(+++) Variación mayor al 20 %

(n.d.) No determinado



Cuadro 7. Mercados mayoristas. Precios de venta de pescados 2016 (3 al 9 de septiembre)

Productos y mercados	Pesos por kilogramo				Tendencia	Productos y mercados	Pesos por kilogramo				Tendencia
	Mínimo	Máximo	Medio	Precios			Mínimo	Máximo	Medio	Precios	
Almejas con concha						Calamar blanco entero					
Cali, Galería Alameda	8.000	8.200	8.100		+	Bogotá, D. C., Corabastos	8.000	8.500	8.250		-
Cali, Santa Helena	7.000	7.500	7.167		=	Bogotá, D. C., Paloquemao	10.000	10.000	10.000		+
Medellín, Central						Cali, Galería Alameda	8.000	10.500	9.338		+
Mayorista de Antioquia	5.000	7.700	6.175		=	Cali, Santa Helena	6.900	7.600	7.167		-
Almejas sin concha						Palmira (Valle del Cauca)	8.000	9.500	8.750		+
Cali, Galería Alameda	12.000	15.000	13.500		+	Tuluá (Valle del Cauca)	8.200	9.000	8.600		=
Cali, Santa Helena	10.900	11.000	10.967		+	Calamar morado entero					
Medellín, Central						Bogotá, D. C., Corabastos	12.000	13.000	12.375		-
Mayorista de Antioquia	15.500	17.700	16.550		=	Cali, Galería Alameda	10.850	13.000	11.963		-
Palmira (Valle del Cauca)	11.200	12.500	11.850		+	Cali, Santa Helena	13.000	14.000	13.500		=
Bagre rayado en postas congelado						Tuluá (Valle del Cauca)	14.000	15.000	14.500		=
Armenia, Mercar	18.600	19.000	18.800		=	Camarón tigre precocido seco					
Bogotá, D. C., Paloquemao	17.000	17.000	17.000		-	Bogotá, D. C., Paloquemao	34.000	34.000	34.000		=
Manizales (Caldas)	20.000	22.000	21.000		=	Cali, Galería Alameda	30.000	37.600	33.900		-
Medellín, Central						Cali, Santa Helena	30.000	32.500	31.167		+
Mayorista de Antioquia	17.000	19.000	17.950		=	Medellín, Central					
Tunja, Complejo de Servicios del Sur	15.000	16.000	15.500		=	Mayorista de Antioquia	33.000	36.000	35.000		=
Villavicencio, CAV	16.000	17.000	16.250		=	Popayán (Cauca)	32.000	33.000	32.667		=
Bagre rayado entero congelado						Tuluá (Valle del Cauca)	30.000	32.000	31.000		=
Bogotá, D. C., Plaza Las Flores	11.200	11.600	11.333		+	Camarón títí precocido seco					
Cali, Galería Alameda	20.000	23.000	21.667		+	Armenia, Mercar	32.000	33.000	32.500		+
Cali, Santa Helena	14.000	15.000	14.500		+	Bogotá, D. C., Corabastos	24.000	26.000	25.000		n.d.
Palmira (Valle del Cauca)	17.600	20.000	18.800		+	Bogotá, D. C., Paloquemao	28.000	29.000	28.667		n.d.
Pereira, Mercasa	22.000	22.000	22.000		=	Pereira, Mercasa	13.200	14.000	13.600		-
Popayán (Cauca)	14.500	15.000	14.833		+	Popayán (Cauca)	20.000	20.000	20.000		-
Santa Marta (Magdalena)	14.000	15.000	14.667		=	Capaz Magdalena fresco					
Bagre rayado entero fresco						Florencia (Caquetá)	12.000	12.000	12.000		=
Bogotá, D. C., Paloquemao	17.000	17.000	17.000		-	Tunja, Complejo de Servicios del Sur	12.000	12.000	12.000		=
Bogotá, D. C., Plaza Las Flores	11.600	12.000	11.667		n.d.	Cazuela de mariscos (paquete)					
Cúcuta, La Nueva Sexta	10.000	11.000	10.500		=	Bogotá, D. C., Corabastos	10.000	10.000	10.000		-
Florencia (Caquetá)	16.000	16.000	16.000		=	Bogotá, D. C., Paloquemao	11.600	12.000	11.867		+
Ibagué, Plaza La 21	15.200	16.000	15.600		+	Medellín, Central					
Neiva, Surabastos	16.000	18.000	16.500		+	Mayorista de Antioquia	15.000	19.000	17.000		=
Valledupar, Mercado Nuevo	15.000	16.000	15.667		-	Corvina, filete congelado nacional					
Villavicencio, CAV	11.000	12.000	11.750		=	Buenaventura (Valle del Cauca)	26.000	28.000	27.333		=
Blanquillo entero fresco						Cali, Galería Alameda	31.000	40.000	35.600		-
Bucaramanga, Centroabastos	12.000	12.000	12.000		=	Langostino U12					
Valledupar, Mercado Nuevo	10.000	12.000	11.000		n.d.	Bogotá, D. C., Paloquemao	76.000	80.000	78.667		-
Bocachico criollo fresco						Cali, Galería Alameda	72.000	80.000	76.667		-
Santa Marta (Magdalena)	12.000	12.000	12.000		=	Medellín, Central					
Bocachico importado congelado						Mayorista de Antioquia	78.000	84.000	80.667		=
Armenia, Mercar	8.600	9.200	8.900		=	Langostino 16-20					
Barranquilla, Barranquillita	8.500	8.800	8.675		=	Bogotá, D. C., Corabastos	56.000	58.000	56.667		-
Bogotá, D. C., Plaza Las Flores	7.440	8.000	7.707		-	Buenaventura (Valle del Cauca)	48.000	50.000	48.667		=
Cali, Galería Alameda	10.000	11.000	10.333		+	Cali, Galería Alameda	58.600	64.000	60.867		=
Cali, Santa Helena	8.000	8.600	8.333		+	Cali, Santa Helena	53.800	56.000	54.600		-
Cartagena, Bazurto	7.500	8.000	7.625		=	Merluza, filete importado					
Cúcuta, La Nueva Sexta	8.000	8.000	8.000		n.d.	Armenia, Mercar	10.000	12.000	11.000		=
Manizales (Caldas)	8.000	12.000	9.600		=	Cali, Galería Alameda	13.000	13.500	13.167		+
Montería (Córdoba)	9.000	9.000	9.000		-	Medellín, Central					
Palmira (Valle del Cauca)	8.000	10.000	9.000		-	Mayorista de Antioquia	10.400	14.000	12.100		=
Pereira, Mercasa	7.600	8.000	7.800		=	Palmira (Valle del Cauca)	11.300	13.000	12.150		+
Popayán (Cauca)	8.800	8.800	8.800		-	Merluza, filete nacional					
Santa Marta (Magdalena)	9.000	9.000	9.000		=	Bogotá, D. C., Paloquemao	30.000	30.000	30.000		=
Sincelejo (Sucre)	8.000	8.000	8.000		=	Cali, Galería Alameda	36.000	40.000	38.000		=
Tuluá (Valle del Cauca)	9.000	10.000	9.500		=	Palmira (Valle del Cauca)	24.000	28.000	26.000		+
Valledupar, Mercado Nuevo	8.500	9.000	8.750		=	Mojarra lora entera congelada					
Cachama de cultivo fresca						Armenia, Mercar	13.000	13.000	13.000		=
Bogotá, D. C., Plaza Las Flores	6.000	6.000	6.000		-	Barranquilla, Barranquillita	6.200	6.400	6.325		-
Bucaramanga, Centroabastos	7.200	7.200	7.200		=	Mojarra lora entera fresca					
Cúcuta, La Nueva Sexta	6.000	7.000	6.583		-	Barranquilla, Barranquillita	6.600	6.800	6.725		-
Ibagué, Plaza La 21	6.400	7.200	6.800		-	Cartagena, Bazurto	8.500	9.000	8.625		=
Montería (Córdoba)	7.000	8.000	7.625		-	Montería (Córdoba)	8.000	9.000	8.350		+
Sincelejo (Sucre)	7.000	7.000	7.000		=	Sincelejo (Sucre)	7.000	7.000	7.000		+
Villavicencio, CAV	8.000	8.000	8.000		=	Valledupar, Mercado Nuevo	8.000	9.000	8.500		=
Calamar anillos						Nicuro fresco					
Bogotá, D. C., Corabastos	16.000	17.000	16.375		+	Florencia (Caquetá)	12.000	12.000	12.000		=
Bogotá, D. C., Paloquemao	24.000	24.000	24.000		+						
Cali, Galería Alameda	17.000	20.000	18.500		+						
Cali, Santa Helena	10.900	11.800	11.233		=						
Palmira (Valle del Cauca)	12.400	14.000	13.200		+						
Tuluá (Valle del Cauca)	14.000	14.000	14.000		=						

Cuadro 7. Mercados mayoristas. Precios de venta de pescados (conclusión)
2016 (3 al 9 de septiembre)

Productos y mercados	Pesos por kilogramo				Tendencia	Productos y mercados	Pesos por kilogramo				Tendencia
	Mínimo	Máximo	Medio				Mínimo	Máximo	Medio		
Palmitos de mar						Tilapia, filete congelado (continuación)					
Bogotá, D. C., Corabastos	9.800	10.000	9.950	-		Cali, Galería Alameda	16.800	20.200	18.300	+	
Bogotá, D. C., Paloquemao	11.000	12.000	11.667	-		Cali, Santa Helena	14.000	14.600	14.200	+	
Medellín, Central						Medellín, Central					
Mayorista de Antioquia	9.000	13.600	11.450	=		Mayorista de Antioquia	15.000	19.000	17.000	=	
Pargo rojo entero congelado						Palmira (Valle del Cauca)	13.400	15.500	14.450	-	
Armenia, Mercar	30.000	30.000	30.000	+		Popayán (Cauca)	14.600	14.800	14.733	-	
Bogotá, D. C., Corabastos	21.000	22.000	21.500	-		Tuluá (Valle del Cauca)	14.600	16.000	15.300	=	
Cali, Galería Alameda	17.000	23.000	20.000	+		Tilapia, lomitos					
Cali, Santa Helena	15.000	16.000	15.667	-		Medellín, Central					
Medellín, Central						Mayorista de Antioquia	5.200	7.000	6.475	=	
Mayorista de Antioquia	22.000	26.000	24.500	-		Tilapia roja entera congelada					
Palmira (Valle del Cauca)	17.000	18.000	17.500	=		Barranquilla, Barranquillita	8.800	9.000	8.950	+	
Pargo rojo entero fresco						Cali, Galería Alameda	13.700	16.000	14.300	-	
Cartagena, Bazurto	21.000	22.000	21.500	+		Cali, Santa Helena	13.000	14.000	13.500	-	
Santa Marta (Magdalena)	18.000	20.000	19.333	=		Cartagena, Bazurto	10.000	10.000	10.000	=	
Valledupar, Mercado Nuevo	20.000	22.000	21.000	=		Medellín, Central					
Pargo rojo platero						Mayorista de Antioquia	12.000	16.000	13.933	-	
Buenaventura (Valle del Cauca)	16.000	18.000	16.667	=		Palmira (Valle del Cauca)	12.600	13.800	13.200	+	
Cali, Galería Alameda	22.000	25.000	23.667	=		Pasto (Nariño)	9.000	10.000	9.500	=	
Cartagena, Bazurto	24.000	25.000	24.250	+		Pereira, Mercasa	12.000	12.500	12.167	=	
Popayán (Cauca)	21.000	22.000	21.667	-		Popayán (Cauca)	13.500	13.600	13.533	+	
Santa Marta (Magdalena)	18.000	20.000	19.333	=		Santa Marta (Magdalena)	12.000	12.000	12.000	=	
Pescado cabezas						Tuluá (Valle del Cauca)	11.000	12.000	11.500	=	
Armenia, Mercar	3.200	3.400	3.300	=		Tilapia roja entera fresca					
Bogotá, D. C., Paloquemao	6.000	6.000	6.000	=		Barranquilla, Barranquillita	9.500	9.800	9.625	-	
Cali, Galería Alameda	5.000	6.000	5.333	=		Bogotá, D. C., Plaza Las Flores	6.400	6.800	6.733	-	
Cali, Santa Helena	6.000	6.000	6.000	+		Bucaramanga, Centroabastos	7.200	7.200	7.200	-	
Palmira (Valle del Cauca)	6.000	6.500	6.250	+		Cartagena, Bazurto	11.000	12.000	11.250	=	
Pereira, Mercasa	2.100	2.600	2.400	=		Cúcuta, La Nueva Sexta	9.000	9.000	9.000	=	
Popayán (Cauca)	4.700	4.800	4.767	+		Florencia (Cauquetá)	13.000	13.000	13.000	-	
Santa Marta (Magdalena)	4.000	4.000	4.000	=		Ibagué, Plaza La 21	8.800	9.600	9.333	-	
Róbalo, filete congelado						Montería (Córdoba)	10.000	11.000	10.500	+	
Armenia, Mercar	12.000	12.600	12.300	=		Neiva, Surabastos	10.000	10.000	10.000	-	
Manizales (Caldas)	11.800	14.000	12.900	=		Tunja, Complejo de Servicios del Sur	10.000	11.000	10.333	-	
Medellín, Central						Valledupar, Mercado Nuevo	10.000	10.000	10.000	=	
Mayorista de Antioquia	9.000	11.000	9.950	=		Villavicencio, CAV	10.000	10.000	10.000	--	
Salmón, filete congelado						Yopal (Casanare)	8.000	8.000	8.000	-	
Armenia, Mercar	32.000	34.000	33.000	n.d.		Toyo blanco, filete congelado					
Bogotá, D. C., Corabastos	32.000	34.000	33.000	-		Bogotá, D. C., Corabastos	11.000	12.000	11.625	+	
Bogotá, D. C., Paloquemao	38.000	40.000	39.333	-		Bogotá, D. C., Paloquemao	16.000	16.000	16.000	=	
Cali, Galería Alameda	35.000	36.000	35.333	=		Cali, Galería Alameda	12.000	14.000	12.800	=	
Cali, Santa Helena	33.900	36.000	34.633	-		Cali, Santa Helena	9.500	10.000	9.667	+	
Medellín, Central						Palmira (Valle del Cauca)	11.000	12.500	11.750	+	
Mayorista de Antioquia	37.000	38.000	37.750	+		Popayán (Cauca)	10.000	10.000	10.000	-	
Palmira (Valle del Cauca)	28.500	31.000	29.750	+		Tuluá (Valle del Cauca)	11.000	13.000	12.000	=	
Popayán (Cauca)	34.800	35.000	34.933	=		Trucha en corte mariposa					
Sierra entera congelada						Armenia, Mercar	13.000	13.000	13.000	=	
Armenia, Mercar	15.000	15.000	15.000	=		Bogotá, D. C., Corabastos	11.600	12.000	11.900	=	
Bogotá, D. C., Corabastos	14.000	15.000	14.750	=		Bogotá, D. C., Paloquemao	13.000	13.000	13.000	=	
Buenaventura (Valle del Cauca)	12.000	12.000	12.000	=		Cali, Galería Alameda	15.900	18.000	16.833	+	
Cali, Galería Alameda	15.000	16.500	16.000	+		Cali, Santa Helena	12.000	12.500	12.167	+	
Cali, Santa Helena	13.000	13.800	13.433	+		Manizales (Caldas)	13.000	15.000	14.333	+	
Medellín, Central						Medellín, Central					
Mayorista de Antioquia	12.000	13.500	12.875	=		Mayorista de Antioquia	13.000	16.000	14.500	-	
Palmira (Valle del Cauca)	13.000	14.000	13.500	=		Palmira (Valle del Cauca)	12.000	14.000	13.000	=	
Santa Marta (Magdalena)	20.000	20.000	20.000	=		Pereira, Mercasa	13.500	14.000	13.667	=	
Tilapia, filete congelado						Popayán (Cauca)	12.000	12.000	12.000	=	
Bogotá, D. C., Corabastos	14.000	15.000	14.750	=		Trucha entera fresca					
						Florencia (Cauquetá)	18.000	18.000	18.000	=	
						Pasto (Nariño)	11.000	12.000	11.500	=	

Tendencias:

- (-->) Variación mayor al -20 %
- (-) Variación entre -10 % y -20 %
- (-) Variación entre 0 % y -10 %

- (=) Variación igual a 0 %
- (+) Variación entre 0 % y 10 %
- (+ +) Variación entre 10 % y 20 %
- (+++) Variación mayor al 20 %
- (n.d.) No determinado

**Cuadro 8. Mercados mayoristas. Precios de venta de productos procesados (continuación)
2016 (3 al 9 de septiembre)**

Productos y mercados	Pesos por kilogramo			Tendencia	Productos y mercados	Pesos por kilogramo			Tendencia
	Mínimo	Máximo	Medio			Mínimo	Máximo	Medio	
Café instantáneo					Chocolate dulce (continuación)				
Barranquilla, Barranquillita	67.745	68.186	68.015	-	Cúcuta, Cenabastos	10.240	10.600	10.480	-
Barranquilla, Granabastos	67.549	68.627	68.186	+	Cúcuta, La Nueva Sexta	9.600	10.600	10.067	+
Bogotá, D. C., Corabastos	65.686	67.647	66.667	-	Florencia (Caquetá)	8.680	8.680	8.680	-
Bogotá, D. C., Plaza España	70.152	72.402	71.374	-	Ibagué, Plaza La 21	9.700	10.000	9.850	=
Buenaventura (Valle del Cauca)	75.294	78.235	76.623	-	Montería (Córdoba)	10.000	10.000	10.000	=
Cali, La Floresta	78.431	79.739	79.085	=	Neiva, Surabastos	10.000	10.400	10.100	+
Cali, Santa Helena	80.392	82.353	81.656	+	Pamplona (Norte de Santander)	9.400	9.600	9.550	+
Cali, Siloé	78.431	81.046	79.739	=	Sincelejo (Sucre)	11.300	13.500	12.475	=
Cartagena, Bazurto	66.667	67.157	66.912	+	Valledupar, Mercado Nuevo	10.000	10.000	10.000	=
Cartago (Valle del Cauca)	72.000	75.000	73.667	=	Villavicencio, CAV	9.600	10.120	9.956	-
Cúcuta, Cenabastos	67.647	70.588	69.118	-	Chocolate instantáneo				
Florencia (Caquetá)	68.627	68.627	68.627	=	Cartago (Valle del Cauca)	22.400	23.200	22.800	=
Medellín, Central					Medellín, Central				
Mayorista de Antioquia	74.837	75.490	75.163	=	Mayorista de Antioquia	17.826	18.159	17.948	+
Medellín, Plaza					Color (bolsita)				
Minorista José María Villa	75.294	77.647	76.471	-	Ibagué, Plaza La 21	20.000	25.000	22.900	=
Neiva, Surabastos	63.235	67.647	64.706	-	Medellín, Central				
Palmira (Valle del Cauca)	82.353	83.529	83.137	+	Mayorista de Antioquia	14.881	15.476	15.278	-
Pamplona (Norte de Santander)	65.686	68.627	67.157	-	Medellín, Plaza				
Pasto (Nariño)	86.928	88.235	87.582	=	Minorista José María Villa	16.071	17.262	16.667	+
Popayán (Cauca)	81.699	82.353	82.026	+	Neiva, Surabastos	11.000	12.000	11.413	-
Santa Marta (Magdalena)	70.000	70.098	70.033	=	Fécula de maíz				
Sincelejo (Sucre)	66.667	70.294	68.652	=	Armenia, Mercar	16.420	16.667	16.584	+
Tuluá (Valle del Cauca)	73.529	78.758	76.035	=	Barranquilla, Barranquillita	16.611	16.667	16.635	+
Valledupar, Mercado Nuevo	67.647	70.588	69.608	=	Barranquilla, Granabastos	16.583	16.806	16.733	-
Café molido					Bogotá, D. C., Corabastos	15.132	15.395	15.263	+
Armenia, Mercar	14.600	15.700	15.000	-	Bucaramanga, Centroabastos	17.355	18.816	18.000	=
Barranquilla, Barranquillita	16.080	16.200	16.153	-	Bucaramanga, Mercados del centro	17.763	18.178	17.970	=
Barranquilla, Granabastos	15.750	15.925	15.844	+	Cartagena, Bazurto	15.972	16.111	16.007	+
Bogotá, D. C., Corabastos	14.600	14.800	14.700	-	Cúcuta, Cenabastos	16.389	17.500	17.083	+
Bogotá, D. C., Paloquemao	15.200	15.600	15.467	-	Cúcuta, La Nueva Sexta	15.833	15.972	15.880	+
Bogotá, D. C., Plaza España	15.000	15.200	15.080	-	Ibagué, Plaza La 21	15.741	16.667	16.111	+
Bucaramanga, Centroabastos	14.960	15.040	14.992	=	Montería (Córdoba)	11.111	11.667	11.333	=
Bucaramanga, Mercados del centro	14.720	14.896	14.800	=	Neiva, Surabastos	17.763	18.421	18.092	+
Cali, La Floresta	14.000	14.160	14.080	=	Pasto (Nariño)	13.421	13.553	13.487	=
Cali, Santa Helena	13.760	14.320	14.075	+	Popayán (Cauca)	14.079	14.263	14.162	-
Cali, Siloé	14.000	14.080	14.040	=	Santa Marta (Magdalena)	17.611	17.806	17.731	-
Cartagena, Bazurto	14.667	14.750	14.708	+	Villavicencio, CAV	16.217	16.974	16.595	=
Cartago (Valle del Cauca)	14.752	16.000	15.184	=	Frijol enlatado				
Cúcuta, Cenabastos	15.250	16.000	15.667	+	Medellín, Central				
Florencia (Caquetá)	12.833	12.833	12.833	=	Mayorista de Antioquia	6.379	9.211	8.323	=
Ibagué, Plaza La 21	14.760	16.400	15.640	-	Medellín, Plaza				
Manizales (Caldas)	14.400	15.000	14.775	=	Minorista José María Villa	8.261	8.621	8.417	+
Medellín, Central					Galletas dulces redondas con crema				
Mayorista de Antioquia	13.860	14.000	13.965	-	Barranquilla, Barranquillita	11.345	11.365	11.357	-
Montería (Córdoba)	15.200	15.440	15.300	=	Barranquilla, Granabastos	10.141	11.968	11.225	-
Neiva, Surabastos	15.600	16.000	15.850	+	Bucaramanga, Centroabastos	11.697	11.807	11.750	=
Palmira (Valle del Cauca)	14.800	15.000	14.933	=	Bucaramanga, Mercados del centro	11.521	11.747	11.635	=
Popayán (Cauca)	14.880	15.040	14.933	=	Cartagena, Bazurto	11.044	11.245	11.145	=
Santa Marta (Magdalena)	16.400	17.000	16.600	=	Cúcuta, Cenabastos	11.683	12.407	12.097	-
Sincelejo (Sucre)	17.083	17.600	17.256	=	Ibagué, Plaza La 21	8.000	9.667	9.146	+
Tuluá (Valle del Cauca)	14.160	14.456	14.294	=	Pamplona (Norte de Santander)	11.373	11.580	11.425	-
Valledupar, Mercado Nuevo	15.833	16.000	15.889	=	Santa Marta (Magdalena)	9.625	9.653	9.644	+
Villavicencio, CAV	12.500	13.333	12.838	-	Sincelejo (Sucre)	9.306	9.583	9.401	+
Chocolate amargo					Galletas saladas				
Armenia, Mercar	19.600	21.080	20.365	-	Armenia, Mercar	9.472	10.000	9.685	=
Buenaventura (Valle del Cauca)	20.940	21.000	20.970	+	Barranquilla, Barranquillita	9.722	9.972	9.865	+
Cali, La Floresta	20.000	20.320	20.173	-	Barranquilla, Granabastos	9.306	9.722	9.545	=
Cali, Santa Helena	19.600	20.600	20.133	-	Bogotá, D. C., Corabastos	9.259	9.524	9.392	-
Cali, Siloé	20.000	20.200	20.100	=	Bogotá, D. C., Paloquemao	8.995	8.995	8.995	+
Cartago (Valle del Cauca)	20.000	20.200	20.100	=	Bogotá, D. C., Plaza España	9.524	9.701	9.583	+
Ibagué, Plaza La 21	21.200	22.000	21.600	-	Bucaramanga, Centroabastos	9.259	9.841	9.541	=
Manizales (Caldas)	20.000	22.000	20.700	=	Bucaramanga, Mercados del centro	9.365	10.013	9.634	=
Medellín, Central					Buenaventura (Valle del Cauca)	9.206	9.947	9.538	+
Mayorista de Antioquia	20.200	20.600	20.467	+	Cali, Santa Helena	8.466	9.061	8.783	+
Medellín, Plaza					Cartagena, Bazurto	9.028	9.167	9.097	+
Minorista José María Villa	21.200	21.600	21.400	=	Cartago (Valle del Cauca)	9.048	9.590	9.237	+
Palmira (Valle del Cauca)	21.600	22.000	21.867	=	Cúcuta, Cenabastos	10.556	10.694	10.648	-
Pasto (Nariño)	18.160	18.400	18.267	-	Florencia (Caquetá)	9.722	9.722	9.722	=
Popayán (Cauca)	18.720	18.800	18.760	+	Ibagué, Plaza La 21	8.615	8.923	8.742	=
Tuluá (Valle del Cauca)	19.600	20.400	20.050	=	Manizales (Caldas)	9.931	10.000	9.977	=
Chocolate dulce					Galletas saladas (continuación)				
Barranquilla, Barranquillita	11.370	11.400	11.385	-	Medellín, Central				
Barranquilla, Granabastos	12.000	12.800	12.356	+	Mayorista de Antioquia	7.870	9.458	8.600	=
Bogotá, D. C., Corabastos	9.440	9.520	9.490	+	Medellín, Plaza				
Bogotá, D. C., Plaza España	9.760	9.850	9.817	-	Minorista José María Villa	9.259	9.524	9.392	+
Bucaramanga, Centroabastos	9.200	9.200	9.200	=					
Bucaramanga, Mercados del centro	9.560	9.600	9.587	=					
Cartagena, Bazurto	11.500	11.700	11.650	+					


**Cuadro 8. Mercados mayoristas. Precios de venta de productos procesados (conclusión)
2016 (3 al 9 de septiembre)**

Productos y mercados	Pesos por kilogramo				Tenden- cia	Productos y mercados	Pesos por kilogramo				Tenden- cia		
	Mínimo	Máximo	Medio				Mínimo	Máximo	Medio				
Panela redonda morena (continuación)													
Yolombó (Antioquia)	2.708	2.813	2.773		+	Salsa de tomate doy pack							
Pastas alimenticias						Armenia, Mercar	16.250	17.500	16.979		n.d.		
Armenia, Mercar	5.067	5.417	5.272		=	Barranquilla, Barranquillita	17.500	17.635	17.591		-		
Barranquilla, Barranquillita	4.567	4.617	4.592		=	Bogotá, D. C., Corabastos	15.833	16.250	15.938		=		
Barranquilla, Granabastos	4.600	4.667	4.638		-	Bogotá, D. C., Plaza España	16.250	16.458	16.361		-		
Bogotá, D. C., Corabastos	5.333	5.500	5.375		+	Bucaramanga, Centroabastos	7.646	9.250	8.448		=		
Bogotá, D. C., Paloquemao	5.333	5.500	5.389		=	Bucaramanga, Mercados del centro	8.875	9.167	9.056		=		
Bogotá, D. C., Plaza España	5.433	5.552	5.495		+	Buenaventura (Valle del Cauca)	16.333	17.200	16.664		=		
Bucaramanga, Centroabastos	4.000	4.080	4.027		=	Cali, La Floresta	14.167	15.000	14.479		=		
Bucaramanga, Mercados del centro	4.000	4.152	4.051		=	Cali, Santa Helena	17.479	17.708	17.563		-		
Buenaventura (Valle del Cauca)	3.854	4.125	3.990		-	Cali, Siloé	13.958	14.167	14.063		-		
Cali, La Floresta	5.167	5.333	5.222		-	Cartagena, Bazurto	15.625	15.833	15.677		=		
Cali, Santa Helena	4.667	5.000	4.867		-	Cartago (Valle del Cauca)	14.583	15.625	15.069		=		
Cali, Siloé	5.167	5.333	5.250		=	Ibagué, Plaza La 21	8.750	9.250	9.063		=		
Cartagena, Bazurto	3.333	3.500	3.375		++	Manizales (Caldas)	14.167	15.000	14.583		=		
Cartago (Valle del Cauca)	4.800	5.088	4.965		=	Medellín, Central							
Cúcuta, Cenabastos	3.250	3.483	3.369		+	Mayorista de Antioquia	13.750	14.375	14.167		=		
Cúcuta, La Nueva Sexta	3.167	3.250	3.194		-	Medellín, Plaza							
Florencia (Caquetá)	2.150	2.158	2.156		=	Minorista José María Villa	16.500	16.875	16.646		+		
Ibagué, Plaza La 21	5.167	5.783	5.475		+	Montería (Córdoba)	13.000	13.200	13.133		=		
Manizales (Caldas)	4.800	5.200	5.000		=	Palmira (Valle del Cauca)	16.500	17.500	16.833		-		
Medellín, Central						Pasto (Nariño)	13.125	16.250	14.635		=		
Mayorista de Antioquia	5.333	5.500	5.433		+	Popayán (Cauca)	12.396	16.146	14.245		+		
Medellín, Plaza						Santa Marta (Magdalena)	10.000	10.375	10.208		+		
Minorista José María Villa	5.333	5.500	5.389		=	Sincelejo (Sucre)	17.396	18.500	18.063		=		
Montería (Córdoba)	2.880	2.960	2.900		=	Tuluá (Valle del Cauca)	16.292	16.854	16.604		=		
Neiva, Surabastos	5.333	5.667	5.542		+	Valledupar, Mercado Nuevo	19.583	20.000	19.861		=		
Palmira (Valle del Cauca)	5.200	5.600	5.467		=	Villavicencio, CAV	16.833	17.708	17.375		-		
Pamplona (Norte de Santander)	3.250	3.333	3.313		-	Sardinas en lata							
Pasto (Nariño)	5.167	5.500	5.333		=	Armenia, Mercar	7.863	8.520	8.170		+		
Pereira, Mercasa	5.220	5.220	5.220		=	Barranquilla, Barranquillita	7.181	7.211	7.196		-		
Popayán (Cauca)	4.400	4.450	4.428		=	Barranquilla, Granabastos	7.157	7.343	7.246		+		
Santa Marta (Magdalena)	3.344	3.520	3.408		+	Bogotá, D. C., Corabastos	8.039	8.186	8.125		+		
Sincelejo (Sucre)	3.200	3.272	3.224		=	Bogotá, D. C., Plaza España	8.137	8.235	8.193		+		
Tuluá (Valle del Cauca)	4.750	5.083	4.917		+	Buenaventura (Valle del Cauca)	6.824	7.118	7.016		+		
Valledupar, Mercado Nuevo	2.360	2.560	2.493		=	Cali, La Floresta	7.745	8.088	7.958		-		
Villavicencio, CAV	5.333	5.583	5.442		=	Cali, Santa Helena	8.480	8.676	8.585		+		
Sal yodada						Cali, Siloé	7.647	7.745	7.696		+		
Armenia, Mercar	856	872	864		=	Cartagena, Bazurto	6.618	6.667	6.642		+		
Barranquilla, Barranquillita	628	776	705		=	Cartago (Valle del Cauca)	7.990	8.279	8.135		=		
Barranquilla, Granabastos	792	832	808		-	Cúcuta, Cenabastos	7.500	8.235	7.941		+		
Bogotá, D. C., Corabastos	540	570	560		=	Cúcuta, La Nueva Sexta	6.863	7.647	7.369		+		
Bogotá, D. C., Paloquemao	640	660	653		-	Manizales (Caldas)	8.706	8.706	8.706		=		
Bogotá, D. C., Plaza España	820	850	832		-	Medellín, Central							
Bucaramanga, Centroabastos	800	875	830		=	Mayorista de Antioquia	7.353	7.549	7.488		+		
Bucaramanga, Mercados del centro	820	900	853		=	Medellín, Plaza							
Buenaventura (Valle del Cauca)	648	680	667		+	Minorista José María Villa	7.529	7.598	7.559		-		
Cali, La Floresta	800	920	867		=	Montería (Córdoba)	6.569	6.863	6.740		=		
Cali, Santa Helena	800	800	800		=	Palmira (Valle del Cauca)	8.588	8.824	8.667		-		
Cali, Siloé	840	880	860		=	Pamplona (Norte de Santander)	7.598	8.039	7.831		-		
Cartagena, Bazurto	464	480	476		=	Pasto (Nariño)	7.157	7.255	7.206		-		
Cúcuta, Cenabastos	825	850	833		=	Pereira, Mercasa	8.235	13.600	10.971		=		
Cúcuta, La Nueva Sexta	810	825	820		-	Popayán (Cauca)	7.108	7.157	7.124		=		
Ibagué, Plaza La 21	832	864	842		-	Santa Marta (Magdalena)	7.108	7.167	7.131		=		
Manizales (Caldas)	840	900	875		=	Sincelejo (Sucre)	6.716	6.814	6.765		-		
Medellín, Central						Tuluá (Valle del Cauca)	8.245	8.382	8.337		=		
Mayorista de Antioquia	840	920	880		=	Villavicencio, CAV	7.843	8.328	8.099		-		
Medellín, Plaza						Sopa de pollo (caja)							
Minorista José María Villa	864	920	888		=	Bogotá, D. C., Corabastos	35.613	37.037	36.325		-		
Montería (Córdoba)	800	800	800		=	Bogotá, D. C., Paloquemao	37.037	38.462	37.512		-		
Neiva, Surabastos	880	920	896		+	Bogotá, D. C., Plaza España	35.613	37.037	36.242		-		
Palmira (Valle del Cauca)	840	880	867		=	Vinagre							
Pamplona (Norte de Santander)	800	825	806		=	Barranquilla, Barranquillita	1.375	1.417	1.398		-		
Pasto (Nariño)	762	810	794		=	Barranquilla, Granabastos	1.167	1.175	1.171		=		
Pereira, Mercasa	770	920	845		=	Bucaramanga, Centroabastos	1.500	2.125	1.764		=		
Popayán (Cauca)	800	800	800		=	Bucaramanga, Mercados del centro	1.808	2.450	2.086		=		
Santa Marta (Magdalena)	800	840	827		+	Cartagena, Bazurto	2.167	2.208	2.177		+		
Sincelejo (Sucre)	736	800	766		=	Cúcuta, Cenabastos	1.375	1.667	1.569		=		
Tuluá (Valle del Cauca)	760	800	784		=	Cúcuta, La Nueva Sexta	1.667	1.667	1.667		+		
Tunja, Complejo de Servicios del Sur	600	640	620		=	Pamplona (Norte de Santander)	1.500	1.583	1.563		+		
Valledupar, Mercado Nuevo	760	800	773		=	Santa Marta (Magdalena)	1.167	1.233	1.200		=		
Villavicencio, CAV	785	825	801		+	Sincelejo (Sucre)	2.083	2.292	2.175		=		
						Valledupar, Mercado Nuevo	1.167	1.167	1.167		=		

Tendencias:

(---) Variación mayor al -20 %
 (--) Variación entre -10 % y -20 %
 (-) Variación entre 0 % y -10 %

(=) Variación igual a 0 %

(+) Variación entre 0 % y 10 %

(+ +) Variación entre 10 % y 20 %

(+++) Variación mayor al 20 %

(n.d.) No determinado

Precios de la panela

A lo largo de la presente semana, en Charalá (Santander) se redujeron los precios de las panelas cuadradas blanca y morena. Según los comerciantes, esta situación obedeció a la mayor oferta registrada desde los municipios de Ocamonte, Charalá, Coromoro (Santander) y Moniquirá (Boyacá), donde se están realizando algunas moliendas pequeñas. En el caso de la panela cuadrada morena, por ejemplo, el kilo se vendió a \$2.719; 7,45% menos que la semana anterior.

Asimismo, cayeron los precios de la panela en San Gil (Santander). Los comerciantes afirmaron que fueron pocas las ventas, a lo que se sumó el mayor ingreso de productores, pues aún no ha comenzado las cosechas de café y todavía se cuenta con mano de obra disponible para la elaboración del producto. Arribaron productores desde Mogotes, Ocamonte, Valle de San José y San Gil (Santander). En el caso de la panela cuadrada blanca el kilo se vendió a \$2.950; 6,35% menos que la semana anterior.

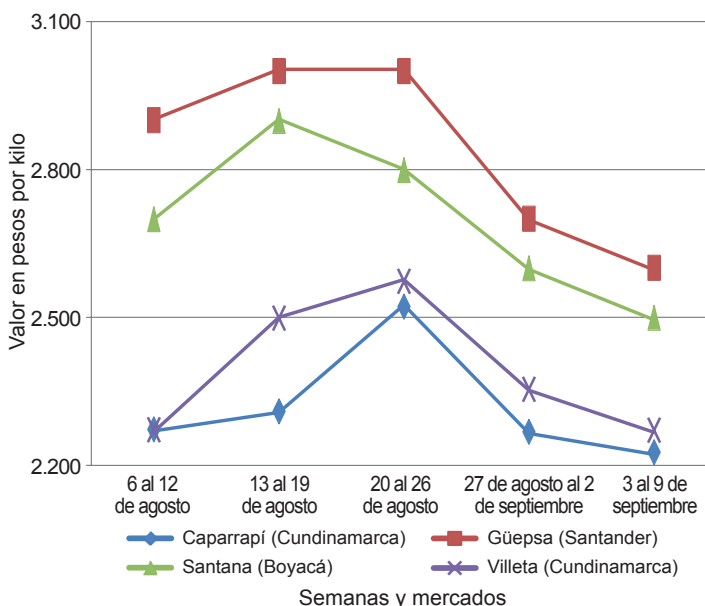
De la misma forma, bajó la cotización mayorista de la panela cuadrada en Santana (Boyacá). A pesar de que al mercado llegó poca cantidad de panela, el precio cayó porque los comerciantes no pagaron el precio que los productores estaban pidiendo, situación que hizo que el mercado fuera lento y se demorara en comenzar. Llegaron comerciantes desde Santana, Duitama, Moniquirá (Boyacá), Bucaramanga, Barbosa, Vélez, Güepsa, Socorro, San Gil (Santander) y Cúcuta, y el producto provino de las veredas de los municipios de Santana, Moniquirá y Chitaraque (Boyacá). Para la panela cua-

Tabla 1. Precios por kilo de la panela cuadrada morena 2016 (6 de agosto al 9 de septiembre)

Mercados	Agosto			27 de agosto al 2 de septiembre	Septiembre 3 al 9
	6 al 12	13 al 19	20 al 26		
Caparrapí (Cundinamarca)	2.272	2.308	2.521	2.267	2.225
Charalá (Santander)	2.656	2.719	2.719	2.938	2.719
Güepsa (Santander)	2.900	3.000	3.000	2.700	2.600
Moniquirá (Boyacá)	2.850	2.850	2.700	2.563	2.469
Nocaima (Cundinamarca)	2.297	2.428	2.706	2.317	2.302
San Gil (Santander)	2.750	2.950	2.950	3.050	2.850
Santana (Boyacá)	2.699	2.899	2.799	2.599	2.499
Vélez (Santander)	2.900	3.100	3.150	2.700	2.600
Villeta (Cundinamarca)	2.271	2.498	2.573	2.353	2.270

Fuente: SIPSA-DANE. Cálculos: DANE.

Gráfico 6. Comportamiento del precio de la panela cuadrada morena 2016 (6 de agosto al 9 de septiembre)



Fuente: SIPSA-DANE.

drada morena, la caída fue del 3,58%, ofreciéndose el kilo a \$2.499.

En Moniquirá (Boyacá), por su parte, fue poco el abastecimiento de panela cuadrada que se presentó, aunque su precio descendió ante el bajo nivel de ventas. Llegó poca panela de las veredas de Ubaza, Pajales, Monjas y Jordán, de Moniquirá; el mercado fue rápido y llegaron comerciantes de Tunja, Duitama, Santana, Moniquirá (Boyacá) y Barbosa (Santander). El kilo de panela cuadrada morena se vendió a \$2.469; 3,67% menos que la semana anterior.

En Vélez (Santander) también bajó la cotización de la panela. Se evidenció un bajo nivel de ingreso, pues se

Tabla 2. Precios por kilo de la panela cuadrada blanca 2016 (6 de agosto al 9 de septiembre)

Mercados	Agosto			27 de agosto al 2 de septiembre	Septiembre 3 al 9
	6 al 12	13 al 19	20 al 26		
Charalá (Santander)	2.969	3.031	3.188	3.063	2.906
Güepsa (Santander)	2.900	3.000	3.000	2.700	2.600
Moniquirá (Boyacá)	2.850	2.850	2.700	2.563	2.469
San Gil (Santander)	2.850	3.050	3.050	3.150	2.950
Santana (Boyacá)	2.799	2.999	2.999	2.799	2.699
Vélez (Santander)	2.900	3.100	3.150	2.700	2.600

Fuente: SIPSA-DANE. Cálculos: DANE.



realizaron pocas moliendas y las ventas fueron bajas. Se vendió toda la panela que llegó de las veredas La Loma y Ropero, del municipio de La Paz, y los comerciantes arribaron de Vélez, Güepsa, Barbosa (Santander) y Villavicencio. La reducción fue del 3,70%, ofreciéndose el kilo a \$2.600.

En Villeta, en Cundinamarca, por su parte, se presentó un leve descenso de precio de la panela cuadrada morena ante la sobreoferta del producto, pues se tenía panela en las bodegas y se realizaron más moliendas. Llegaron comerciantes que llevan el producto a los mercados de la Costa Atlántica, los Llanos Orientales, San-

Tabla 3. Precios por kilo de la panela redonda morena 2016 (6 de agosto al 9 de septiembre)

Mercados	Agosto			27 de agosto al 2 de septiembre	Septiembre 3 al 9
	6 al 12	13 al 19	20 al 26		
Caparrapí (Cundinamarca)	2.285	2.238	2.342	2.210	2.213
Yolombó (Antioquia)	2.117	2.302	2.367	2.565	2.773

Fuente: SIPSA-DANE. Cálculos: DANE.

Tabla 4. Precios por kilo de la panela en pastilla 2016 (6 de agosto al 9 de septiembre)

Mercados	Agosto			27 de agosto al 2 de septiembre	Septiembre 3 al 9
	6 al 12	13 al 19	20 al 26		
Caparrapí (Cundinamarca)	2.500	2.552	2.969	2.500	2.510
Nocaima (Cundinamarca)	2.630	2.734	2.889	2.630	2.552
Villeta (Cundinamarca)	2.500	2.887	2.922	n.d.	2.552

Fuente: SIPSA-DANE. Cálculos: DANE.

tander, Norte de Santander y Bogotá. El kilo de panela cuadrada se vendió a \$2.270 y el de la panela en pastilla a \$2.552.

En contraste, en Yolombó (Antioquia) se registró un incremento en el precio de la panela redonda morena. Los comerciantes afirmaron que la oferta fue menor, pues la cosecha de caña ha sido poca y esto ha limitado la producción. A lo anterior se sumó la dedicación de mano de obra a la recolección de café. El alza fue del 8,11%, vendiéndose el kilo a \$2.773.



@DANE_Colombia



/DANEcolombia



/DANEcolombia

