


BOLETÍN SEMANAL

PRECIOS MAYORISTAS

DANE
INFORMACIÓN PARA TODOS



COMPORTAMIENTO DE LOS PRECIOS

Reducción en los precios de las verduras

El Departamento Administrativo Nacional de Estadística (DANE), por medio del Sistema de Información de Precios y Abastecimiento del Sector Agropecuario (Sipsa), comunicó que durante la semana del 5 al 11 de enero de 2019 se redujeron las cotizaciones de las hortalizas y los tubérculos; sin embargo, se incrementaron los precios de las frutas.

En el caso de las verduras, se destacó la reducción en las cotizaciones del pimentón, el pepino cohombro, la arveja verde en vaina, el tomate chonto, la zanahoria, la cebolla junca, el chócolo mazorca, el brócoli y la lechuga Batavia. Con respecto al pimentón, la reducción obedeció al mayor ingreso de producto desde Nariño, Valle del Cauca, Antioquia y Santander, por el incremento en la recolección.

También se registró una reducción de las cotizaciones del plátano hartón verde, la papa criolla limpia, la papa capira, la papa única, la papa parda pastusa, la papa suprema, la papa Betina, la papa superior y el plátano guineo, con lo cual caen las cotizaciones del grupo de los tubérculos. Se destacó el incremento de cosechas de plátano hartón verde en Antioquia, Caldas, Risaralda y Arauca.

En cambio, subieron los precios mayoristas de las frutas frescas, especialmente del tomate de árbol, el mango Tommy, la pera importada, la papaya Maradol, la uva Isabela, el maracuyá, la granadilla, la naranja Valencia, el limón común, el mango común, la mandarina Oneco y la guayaba pera. Para el caso del tomate de árbol, llegó menor cantidad de desde Antioquia y Cundinamarca.

CONTENIDO

Comportamiento de los precios	01
Informe de contexto	02
Indicador de abastecimiento	04
Lo que más sube y lo que más baja	07
Verduras y hortalizas	08
Frutas frescas	21
Tubérculos, raíces y plátanos	37
Granos, cárnicos y procesados	44
Precios del arroz	74



El futuro
es de todos

Gobierno
de Colombia

SIPSA Sistema de Información de Precios y
Abastecimiento del Sector Agropecuario

INFORME DE CONTEXTO

Oriente antioqueño: productor de hortalizas

Es una de las 9 subregiones en las que está dividido el departamento de Antioquia. Es una zona de climas variados, con una oferta paisajística muy atractiva y un nivel de desarrollo general alto. Es la segunda subregión más poblada del departamento, después del Valle de Aburrá, y le sigue a esta en importancia económica.

El Oriente antioqueño tiene una gran riqueza hídrica que lo ha convertido en el mayor productor de energía de Colombia. Está compuesto por 24 municipios, muchos de los cuales tienen una vocación agrícola, dadas

Figura 1. Mapa de Antioquia y sus regiones



Fuente: http://www.businesscol.com/comunidad/colombia/departamentos_de_colombia/antioquia.htm



Fuente: DANE

las condiciones de suelos y climáticas favorecedoras. Muchos de estos municipios son de clima frío, por lo que hay una buena producción de hortalizas y tubérculos.

Municipios que componen la región de Oriente de Antioquia

Abejorral	Granada	San Carlos
Alejandro	Guarne	San Francisco
Argelia	Guatapé	San Luis
Cocorná	La Ceja	San Rafael
Concepción	La Unión	San Vicente
El Carmen de Viboral	Marinilla	Santuario
El Peñol	Nariño	Sonsón
El Retiro	Rionegro	

De los productos que de allí se abastecen los demás mercados, se destacan las verduras y hortalizas, que representan el 65% del total de los productos. Le siguen en orden de importancia los tubérculos con el 22% y luego las frutas con el 11%. Los demás productos tienen una representación mínima y en algunos casos, como el de los procesados, no alcanzan el 1%.

El grupo de productos que más se produce en esta región de Antioquia es el de verduras y hortalizas y, por ende, del que más reciben en los mercados del país. Se destacan diversos productos como las hortalizas de hoja, la zanahoria y el tomate.

En cuanto a las hortalizas de hoja, se destacan a nivel municipal Marinilla y El Santuario como los principales proveedores, pues suman casi el 87% del total de toneladas de este subgrupo de productos proveídas por esta región. El municipio de El Santuario se destaca en la producción de repollo mientras que Marinilla lo hace en el caso de la lechuga.

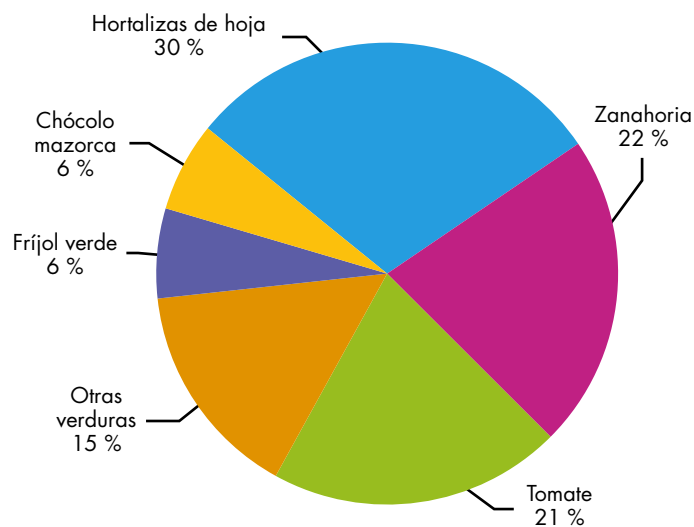
En el caso de la zanahoria, El Santuario es el principal representante de la región, pues de allí sale el 59% del total que abastece a los mercados de la zona, seguido muy de lejos por La Unión, Marinilla, El Carmen de Viboral y Sonsón. Por su parte, el tomate tiene un abastecimiento no tan concentrado y se reparte entre Guarne, El Peñol, Marinilla, San Vicente Ferrer, El Santuario y Sonsón.

Hay otras verduras que son importantes y que representan el 15% del total de verduras del Oriente que se comercializan en el país. Entre estas se encuentran la habichuela, el pimentón, la remolacha, la arveja verde en vaina y las cebollas junca y cabezona.

En el grupo de los tubérculos, por su parte, se destacan las diferentes variedades de papa negra, principalmente la capira y la nevada, aunque también sobresale la criolla. La papa capira representa el 45% del total de este grupo, y la nevada solo el 13%.

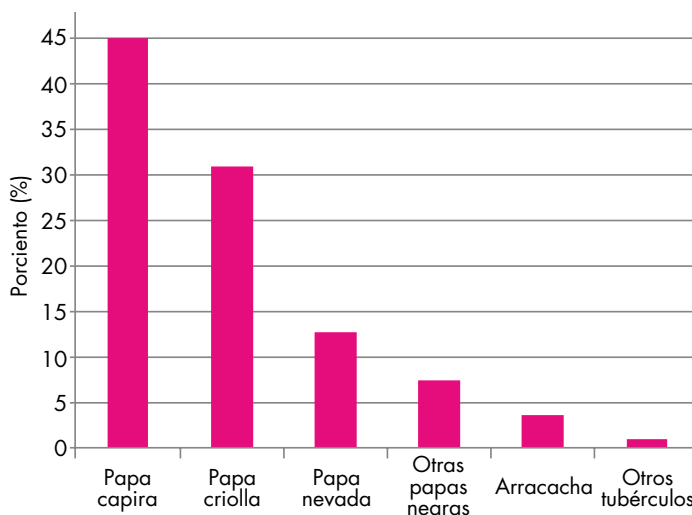
En general, las papas proceden principalmente de La Unión y, en menor medida, de Marinilla y El Santuario. Entre tanto, la criolla no tiene un abastecimiento tan concentrado, y se destacan los municipios de El Santuario, Sonsón, La Unión, Marinilla y San Vicente Ferrer.

Gráfico 1. Verduras y hortalizas procedentes del Oriente antioqueño



Fuente: DANE, Sipsa. Cálculos: Sipsa

Gráfico 2. Tubérculos procedentes del Oriente antioqueño



Fuente: DANE, Sipsa. Cálculos: Sipsa

Hay otros tubérculos que, aunque menos representativos, también son importantes en la región, como lo es la arracacha. En efecto, se produce arracacha blanca que llega desde San Vicente Ferrer, Marinilla y El Santuario. También se encuentran los plátanos guineo y hartón verde que llegan de municipios con clima un poco más cálido, como Abejorral y Peñol.

Finalmente, en el caso de las frutas frescas, se destacan, entre otras, el aguacate, el tomate de árbol, la fresa y la mora. El producto más significativo es el aguacate, que reúne las diferentes variedades: común, Hass y papelillo. Su principal proveedor es Sonsón, desde donde llega más del 70% del aguacate que provee la región. En orden de importancia le sigue el tomate de árbol que llega desde Marinilla, Sonsón y el Santuario y la fresa y la mora que ingresan en su mayoría desde La Unión, Granada, Guarne, La Ceja y El Santuario.

En general, se puede afirmar que la región del Oriente de Antioquia es muy importante en la producción de alimentos en el departamento, pues cuenta con condiciones edafoclimáticas para llevar a cabo la producción agrícola. Allí se destaca la producción de hortalizas de hoja, tomate, zanahoria, papa y algunas frutas como el tomate de árbol y el aguacate.

INDICADOR DE ABASTECIMIENTO DE ALIMENTOS

Normalización en la oferta de alimentos

El abastecimiento en los mercados mayoristas donde el Sipsa tomó información, para las semanas del 27 de diciembre del 2018 al 2 de enero del 2019 y del 3 al 9 de enero del 2019, aumentó en un 28,34%. Esta situación obedeció a la finalización de las fiestas de fin de año y al inicio normal de las actividades de recolección en las regiones productoras.

De manera que todos los grupos mejoraron su acopio, en especial las frutas en un 36,99%; las verduras y hortalizas, que registraron un ascenso del 31,19%; los tubérculos, raíces y plátanos, en un 26,10%; y la categoría otros grupos, en la que se encuentran las carnes, los procesados, los granos, los cereales, los lácteos, los huevos y los pescados, que incrementaron su oferta en un 17,49%.

Los principales mercados mayoristas que aumentaron su abastecimiento fueron el Complejo de Servicios del Sur, en Tunja, donde sus inventarios crecieron un 130,62%, por el mayor ingreso de tubérculos, raíces y plátanos en un 352,37% y principalmente de papas superior, rubí, criolla y Betina, plátano hartón verde y yuca. En la Plaza de Mercado del Barrio Bolívar, en Popayán, el suministro de alimentos se incrementó en un 81,01%, motivado por un alza en los volúmenes de las verduras y hortalizas en un 98,28% como consecuencia de la buena entrada de cebolla junca, tomate larga vida, chócolo mazorca, arveja verde en vaina y habichuela.

En el caso del Nuevo Mercado, en Sincelejo, mejoró el acopio en un 77,97% por el grupo de los tubérculos, raíces y plátanos que presentó un ascenso en su oferta



Fuente: DANE

del 116,37%, por el mayor ingreso de plátano hartón verde, yuca y papas capira y rubí. En Cali, en Cavasa y Santa Helena, aumentó su abastecimiento en un 61,56%, por la buena oferta de papas capira, criolla, única, suprema y superior, plátano hartón verde y arracacha, que pertenecen al grupo de los tubérculos, raíces y plátanos que incrementó su aprovisionamiento en un 82,17%.

Respecto a Mercasa, en Pereira, se reportó un crecimiento en el abastecimiento del 48,01% por la categoría de otros grupos que mejoró su aprovisionamiento en un 95,24% por alimentos como el maíz amarillo y la sal yodada. En cuanto a Bucaramanga, en Centroabastos, se reportó un alza del 42,49% por la mayor recepción de tubérculos, raíces y plátanos en un 58,61%, debido a las papas parda pastusa, superior, única, criolla y Betina, plátano hartón verde, yuca y arracacha.

En Cartagena, en Bazurto, los inventarios de alimentos ascendieron en un 40,73%, por el grupo de las frutas que incrementó sus inventarios en un 52,52% debido al comportamiento del tomate de árbol, la mandarina común, el banano de Urabá, el limón común, el coco y el melón. Por último, en el Centro de Acopio de Ipiales aumentó el suministro de alimentos en un 33,94%, por las frutas que mejoraron su ingreso en un 300,00%, como resultado de la mayor entrada de naranjas.

Así, la participación para la semana comprendida del 3 al 9 de enero del 2019 fue la siguiente: los tubérculos, raíces y plátanos con el 30,76%, verduras y hortalizas con 27,51%, las frutas frescas con 24,47% y los otros grupos con 17,26%.

Cuadro 1. Evolución del abastecimiento por ciudad
2018 (27 de diciembre) - 2019 (9 de enero)

Grupo	Total mercados		
	27 de diciembre al 2 de enero	3 al 9 de enero	Variación (%)
Frutas	20.190	27.658	36,99
Tubérculos, raíces y plátanos	27.571	34.766	26,10
Verduras y hortalizas	23.700	31.091	31,19
Otros grupos	16.603	19.506	17,49
Total general	88.063	113.020	28,34

Grupo	Armenia, Mercar		
	27 de diciembre al 2 de enero	3 al 9 de enero	Variación (%)
Frutas	447	396	-11,33
Tubérculos, raíces y plátanos	837	723	-13,66
Verduras y hortalizas	480	310	-35,43
Otros grupos	165	151	-8,02
Total	1.929	1.581	-18,06

Grupo	Barranquilla, Barranquillita y Granabastos		
	27 de diciembre al 2 de enero	3 al 9 de enero	Variación (%)
Frutas	1.839	2.178	18,39
Tubérculos, raíces y plátanos	1.552	1.411	-9,09
Verduras y hortalizas	1.091	1.223	12,10
Otros grupos	1.812	2.832	56,30
Total	6.294	7.643	21,44

Grupo	Bogotá, D. C., Corabastos, Paloquemao, Plaza Las Flores y Plaza Samper Mendoza		
	27 de diciembre al 2 de enero	3 al 9 de enero	Variación (%)
Frutas	6.977	10.690	53,23
Tubérculos, raíces y plátanos	10.905	13.087	20,01
Verduras y hortalizas	10.295	14.878	44,52
Otros grupos	4.276	3.561	-16,73
Total	32.453	42.217	30,09

Grupo	Bucaramanga, Centroabastos		
	27 de diciembre al 2 de enero	3 al 9 de enero	Variación (%)
Frutas	2.244	2.951	31,51
Tubérculos, raíces y plátanos	1.609	2.553	58,61
Verduras y hortalizas	2.086	2.994	43,50
Otros grupos	293	384	30,81
Total	6.233	8.882	42,49

Grupo	Cali, Cavasa y Santa Helena		
	27 de diciembre al 2 de enero	3 al 9 de enero	Variación (%)
Frutas	1.291	2.027	57,04
Tubérculos, raíces y plátanos	1.860	3.389	82,17
Verduras y hortalizas	1.679	2.392	42,43
Otros grupos	1.898	3.063	61,37
Total	6.729	10.872	61,56

Grupo	Medellín, Central Mayorista de Antioquia y Plaza Minorista José María Villa		
	27 de diciembre al 2 de enero	3 al 9 de enero	Variación (%)
Frutas	3.994	4.758	19,14
Tubérculos, raíces y plátanos	3.728	3.658	-1,87
Verduras y hortalizas	3.463	3.833	10,69
Otros grupos	4.924	5.790	17,60
Total	16.108	18.039	11,99

Grupo	Montería, Mercado del Sur		
	27 de diciembre al 2 de enero	3 al 9 de enero	Variación (%)
Frutas	75	73	-2,57
Tubérculos, raíces y plátanos	292	270	-7,61
Verduras y hortalizas	115	96	-16,01
Otros grupos	98	30	-69,33
Total	580	470	-19,02

Grupo	Neiva, Surabastos		
	27 de diciembre al 2 de enero	3 al 9 de enero	Variación (%)
Frutas	282	363	28,91
Tubérculos, raíces y plátanos	501	622	24,02
Verduras y hortalizas	434	521	20,15
Otros grupos	258	392	51,90
Total	1.475	1.899	28,70

Grupo	Pasto, El Potrerillo		
	27 de diciembre al 2 de enero	3 al 9 de enero	Variación (%)
Frutas	259	279	7,97
Tubérculos, raíces y plátanos	1.229	1.180	-3,94
Verduras y hortalizas	416	497	19,21
Otros grupos	2	5	208,18
Total	1.904	1.961	3,00

Grupo	Pereira, Mercasa		
	27 de diciembre al 2 de enero	3 al 9 de enero	Variación (%)
Frutas	326	464	42,37
Tubérculos, raíces y plátanos	202	216	7,01
Verduras y hortalizas	196	283	44,67
Otros grupos	228	445	95,24
Total	952	1.409	48,01

Grupo	Popayán, Plaza de Mercado del Barrio Bolívar		
	27 de diciembre al 2 de enero	3 al 9 de enero	Variación (%)
Frutas	93	157	68,26
Tubérculos, raíces y plátanos	306	586	91,73
Verduras y hortalizas	75	150	98,28
Otros grupos	100	148	47,26
Total	575	1.041	81,01

Cuadro 1. Evolución del abastecimiento por ciudad (continuación)
2018 (27 de diciembre) - 2019 (9 de enero)

Cartagena, Bazaruto			
Grupo	27 de diciembre al 2 de enero	3 al 9 de enero	Variación (%)
Frutas	438	668	52,52
Tubérculos, raíces y plátanos	923	1.279	38,47
Verduras y hortalizas	464	581	25,08
Otros grupos	412	622	50,90
Total	2.237	3.148	40,73

Santa Marta (Magdalena)			
Grupo	27 de diciembre al 2 de enero	3 al 9 de enero	Variación (%)
Frutas	161	225	39,76
Tubérculos, raíces y plátanos	318	293	-7,98
Verduras y hortalizas	233	213	-8,70
Otros grupos	75	72	-3,38
Total	787	803	2,01

Cúcuta, Cenabastos y La Nueva Sexta			
Grupo	27 de diciembre al 2 de enero	3 al 9 de enero	Variación (%)
Frutas	540	709	31,28
Tubérculos, raíces y plátanos	1.400	2.326	66,12
Verduras y hortalizas	959	1.234	28,67
Otros grupos	1.318	1.119	-15,13
Total	4.218	5.388	27,75

Sincelajo, Nuevo Mercado			
Grupo	27 de diciembre al 2 de enero	3 al 9 de enero	Variación (%)
Frutas	106	192	81,52
Tubérculos, raíces y plátanos	147	319	116,37
Verduras y hortalizas	199	246	23,18
Otros grupos	132	283	115,07
Total	584	1.040	77,97

Ibagué, Plaza La 21			
Grupo	27 de diciembre al 2 de enero	3 al 9 de enero	Variación (%)
Frutas	129	99	-23,23
Tubérculos, raíces y plátanos	168	114	-32,05
Verduras y hortalizas	184	171	-7,08
Otros grupos	22	78	255,48
Total	503	462	-8,12

Tunja, Complejo de Servicios del Sur			
Grupo	27 de diciembre al 2 de enero	3 al 9 de enero	Variación (%)
Frutas	133	293	120,81
Tubérculos, raíces y plátanos	183	830	352,37
Verduras y hortalizas	417	566	35,97
Otros grupos	0	1	n.a.
Total	733	1.690	130,62

Ipiales, Centro de Acopio			
Grupo	27 de diciembre al 2 de enero	3 al 9 de enero	Variación (%)
Frutas	10	40	300,00
Tubérculos, raíces y plátanos	286	507	77,50
Verduras y hortalizas	213	134	-37,11
Total	508	681	33,94

Valledupar, Mercabastos y Mercado Nuevo			
Grupo	27 de diciembre al 2 de enero	3 al 9 de enero	Variación (%)
Frutas	226	332	46,69
Tubérculos, raíces y plátanos	267	388	45,44
Verduras y hortalizas	140	175	24,69
Otros grupos	254	258	1,43
Total	888	1.153	29,87

Manizales, Centro Galerías			
Grupo	27 de diciembre al 2 de enero	3 al 9 de enero	Variación (%)
Frutas	256	294	14,84
Tubérculos, raíces y plátanos	304	358	17,91
Verduras y hortalizas	189	167	-11,56
Otros grupos	198	130	-34,15
Total	946	949	0,32

Villavicencio, Central de Abastos de Villavicencio			
Grupo	27 de diciembre al 2 de enero	3 al 9 de enero	Variación (%)
Frutas	364	468	28,41
Tubérculos, raíces y plátanos	553	658	19,06
Verduras y hortalizas	370	427	15,31
Otros grupos	138	142	2,59
Total	1.426	1.695	18,88

Ciudades	Lo que más sube	Lo que más baja
Barranquilla	Remolacha, naranjas Valencia y común, banano criollo, limones común Ciénaga y Tahití, mango de azúcar, guayaba común, yuca criolla, papa criolla sucia, plátano hartón verde, arveja verde seca importada, café molido, queso costeño, huevo rojo B y pollo entero congelado sin vísceras.	Tomates Riogrande bumangués y chonto, lechuga Batavia, coles, cebollas junca Berlín y Aquitania, zanahoria bogotana, habichuela, pepino cohombro, cebollín chino, repollo blanco, apio, ahuyama, ají topito dulce, mango Tommy, maracuyá santandereano, mora de Castilla, guayaba pera y Atlántico, y papa única.
Bogotá D. C.	Ahuyamín (sakata), acelga, apio, rábano rojo, remolacha, lechuga crespita verde, habichuela, pepino de rellenar, berenjena, tomates larga vida y chonto, frijol verde cargamanto, granadilla, guayaba pera, mandarina arrayana, limón Tahití, aguacate Hass, maracuyá, tangelo, curuba, mango Tommy y uva Isabela.	Cebolla junca Aquitania; chόcolo mazorca; zanahoria; haba verde; pepino cohombro; brόcoli; arveja verde en vaina; calabaza; repollo morado; lechuga Batavia; melón Cantalup; gulupa; uvas red globe nacional y verde; piña perolera; papas parda pastusa, superior, R-12 negra y criolla sucia; y plátanos hartón verde y maduro.
Bucaramanga	Frijol verde en vaina, ahuyamín (sakata), habichuela, pimentón verde, chόcolo mazorca, tomate Riogrande, cebolla cabeza blanca, ciruela importada, badea, granadilla, naranja Valencia, uva Isabela, mandarina común, kiwi, tangelo, patilla baby, papayas redonda y melona, uchuva con cáscara, papas suprema y parda pastusa, y rabadillas de pollo.	Cebollas junca y cabeza roja importada, zanahoria, pimentón, arveja verde en vaina, apio, piña perolera, maracuyá, guanábana, durazno nacional, fresa, mora de Castilla, melón Cantalup, curuba, uva verde, papa criolla limpia, yuca criolla, arracacha amarilla, cachama de cultivo fresca y huevos rojo A y AA.
Cali	Remolacha bogotana, zanahoria, chόcolo mazorca, cebollas junca Tenerife y Aquitania y cabeza blanca bogotana, naranja Sweet, mandarinas Oneco y arrayana, kiwi, maracuyá, manzanas verde y royal gala importada, aguacate papelillo, limones Tahití y común, piña gold, papas criolla limpia y capira, panela redonda morena y jugo instantáneo (sobre).	Pimentón, tomate chonto, pepino cohombro, repollo blanco, arveja verde en vaina pastusa, brόcoli, coliflor, apio, piña manzana, uva red globe nacional, papa única, lenteja importada, mayonesa doy pack, salsa de tomate doy pack, azúcar morena y gelatina.
Cartagena		Tomates Riogrande bumangués y chonto, cebollas junca Berlín y cabeza blanca, repollo blanco, pepino cohombro, ahuyama, ají topito dulce y guayaba común.
Cúcuta	Ajo; repollo morado; remolacha regional; frijol verde bolo; mango Tommy; granadilla; piñas gold y perolera; guayabas común y pera; curuba; manzana royal gala importada; papaya Maradol; kiwi; uva verde; arracacha amarilla; bocachico criollo fresco; pierna pernil con rabadilla; carne de cerdo, cabeza de lomo; carnes de res, punta de anca, falda y murillo molida.	Repollo verde; chόcolo mazorca; habichuela; cebollas junca Berlín y puerro; calabaza; arveja verde en vaina; pepino cohombro; lechuga crespita verde; zanahoria; naranja común; pitahaya; mora de Castilla; limón común; papas suprema, parda pastusa y superior; carnes de cerdo, brazo con hueso y pernil con y sin hueso; y carne de res, muchacho y lomo fino.
Medellín	Remolacha, habichuela, coliflor, apio, mandarina Oneco, tomate de árbol, maracuyá antioqueño, papaya Maradol, banano criollo, manzana roja importada, curuba, mangos común y Tommy, mora de Castilla, tangelo, uva Isabela, limón Tahití, aguacate Hass, kiwi, patilla baby, y maíces blanco cáscara y amarillo cáscara importado.	Arveja verde en vaina, calabacín, pimentón, zanahoria larga vida, lechuga Batavia, tomate chonto regional, cebolla junca, espinaca, pepino cohombro, calabaza, ají topito dulce, chόcolo mazorca, repollo morado, breva, guayaba manzana, uchuva con cáscara, uva red globe nacional, lulo, piña perolera, arracacha blanca, papa criolla limpia y plátano guineo.
Pereira	Habichuela, ahuyama, coliflor, mandarina Oneco, limón Tahití, granadilla, manzanas royal gala y verde importada, tomate de árbol, maracuyá, mangos Yulima y manzano, guayabas agria y pera, papaya Maradol, mora de castilla, tangelo, banano criollo, piña manzana, maíces amarillo y blanco trillado y sal yodada.	Arveja verde en vaina; pimentón; zanahoria bogotana; frijol verde en vaina; lechuga Batavia; ajo importado; tomates riñón valluno y chonto; cebolla junca; pepino cohombro; guanábana; naranjas Valencia y Sweet; manzana roja importada; melón Cantalup; uvas roja y red globe nacional; coco; papas rubí, única, criolla limpia y nevada.

VERDURAS Y HORTALIZAS

Disminuyen los precios de la arveja verde en vaina

A lo largo de la presente semana se registró una reducción en los precios mayoristas de la arveja verde en vaina en treinta y tres de los treinta y cinco mercados en donde se comercializó. De acuerdo con los mayoristas, la caída en las cotizaciones obedeció a una mayor oferta de producto de primera calidad, procedente de Ipiales (Nariño), Mutiscua y Cácuta (Norte de Santander), Mosquera, Granada, Cáqueza, Subachoque y Pasca (Cundinamarca), Sonsón y Marinilla (Antioquia). En Bucaramanga y Bogotá, por ejemplo, el kilo se vendió a \$4.400, y a \$3.572, respectivamente; un 19,96% menos que la semana pasada.

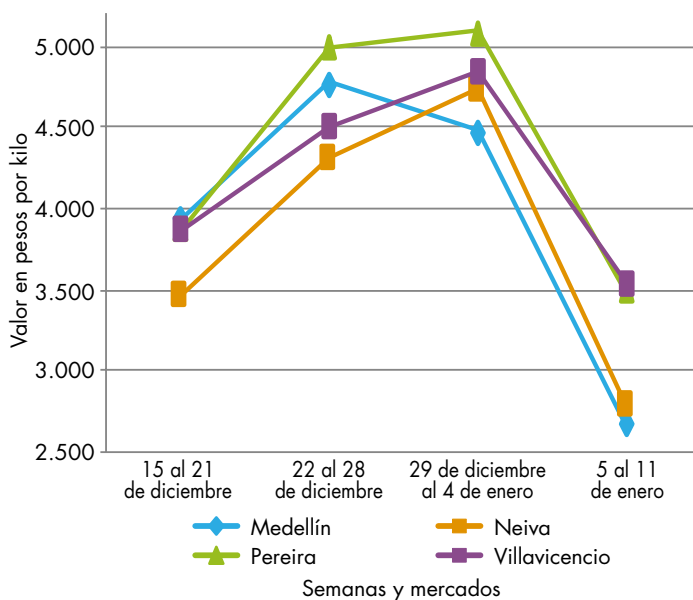
Así mismo, los precios mayoristas del pimentón, el pepino cohombro, el tomate chonto, la zanahoria, la cebolla junca, el chócolo mazorca, el ajo importado, el brócoli y la lechuga Batavia cayeron. En cuanto al pimentón, dicho comportamiento se hizo evidente en treinta y seis de los cuarenta y cinco mercados donde se comercializó, pues aumentó la oferta por nuevos cortes de cosecha en El Peñol y Consacá (Nariño), Florida, Candelaria y El Dovio (Valle del Cauca), Peñol (Antioquia) y San Gil (Santander). En Bucaramanga y Cali, el kilo se consiguió a \$2.529 y a \$1.333, respectivamente, lo que indicó un descuento del 20,36% frente a la semana inmediatamente anterior. De igual forma, se redujeron los precios del pepino cohombro, comportamiento que se registró en veintisiete de los treinta y nueve mercados donde se vendió, pues se contó con una mayor oferta procedente desde El Peñol y Consacá (Nariño), Guayabetal, Quetame, Fómeque y Cáqueza (Cundinamarca), y Ocaña (norte de Santander). En Pasto y en Cúcuta, los precios

bajaron en un 6,26%, por lo que el kilo se vendió a \$1.706 y a \$1.392, respectivamente.

En cuanto al tomate chonto, se registró una reducción de los precios en veintitrés de los treinta y un mercados donde se vendió, ya que se contó con una mayor cantidad de producto disponible desde La Unión, Pradera, Restrepo y Candelaria (Valle del Cauca); Abejorral y Santa Bárbara (Antioquia); Sutamarchán, Sáchica, Santa Sofía y Tinjacá, (Boyacá); Ábrego (Norte de Santander) y La Paz (Cesar). En Barranquilla y Cali, la caída superó el 26,00%; el kilo se transó a \$1.120 y a \$1.467, respectivamente.

En cambio, crecieron las cotizaciones de la coliflor, la habichuela, el ajo, la remolacha y el haba verde. En el caso de la habichuela, se registró un incremento de los precios en veinticuatro de los cuarenta y tres mercados donde se vendió el producto; dicho comportamiento se explica por la finalización de los cultivos en Ubaque, Fómeque, Fusagasugá y Arbeláez (Cundinamarca), Ábrego, Bochalema y Ragonvalia (Norte de Santander), Marinilla y El Santuario (Antioquia). En Medellín y Bucaramanga, los precios subieron un 14,65% y el kilo se transó a \$1.345 y a \$1.250, respectivamente.

Gráfico 3. Comportamiento de los precios de la arveja verde en vaina
2018 (15 de diciembre) - 2019 (11 de enero)



Fuente: DANE, Sipsa.

Cuadro 2. Mercados mayoristas. Precios de venta de verduras y hortalizas 2019 (5 al 11 de enero)

Productos y mercados	Pesos por kilogramo			
	Mínimo	Máximo	Medio	Tendencia
Acelga				
Armenia, Mercar	1.133	1.200	1.156	-
Barranquilla, Barranquillita	3.000	3.000	3.000	=
Bogotá D. C., Corabastos	600	2.000	972	++
Bucaramanga, Centroabastos	1.500	1.500	1.500	=
Chiquinquirá (Boyacá)	1.000	1.200	1.067	+
Duitama (Boyacá)	1.000	1.000	1.000	=
Florencia (Caquetá)	2.000	2.000	2.000	n.d.
Ibagué, Plaza La 21	960	1.440	1.220	-
Ipiales (Nariño), Ipiales somos todos	1.000	1.500	1.267	-
Medellín, Central Mayorista de Antioquia	1.500	2.000	1.800	-
Neiva, Surabastos	1.750	2.500	2.031	-
Pamplona (Norte de Santander)	2.000	2.000	2.000	=
Pasto, El Potrerillo	1.500	2.000	1.806	+
Sogamoso (Boyacá)	1.000	1.000	1.000	=
Tunja, Complejo de Servicios del Sur	1.000	1.100	1.044	-
Ubaté (Cundinamarca)	1.500	1.500	1.500	+++
Villavicencio, CAV	1.400	1.600	1.483	+
Ahuyama				
Arauca (Arauca)	900	1.200	1.043	-
Armenia, Mercar	800	900	833	=
Barranquilla, Barranquillita	1.143	1.214	1.161	-
Barranquilla, Granabastos	1.143	1.229	1.206	+
Bogotá D. C., Corabastos	1.000	1.300	1.169	-
Bucaramanga, Centroabastos	800	800	800	=
Buenaventura (Valle del Cauca)	1.000	1.400	1.267	+
Cali, Cavasa	900	1.000	915	+
Cali, Santa Helena	900	1.000	950	-
Cartagena, Bazurto	1.071	1.114	1.090	-
Cartago (Valle del Cauca)	900	1.100	967	-
Cúcuta, Cenabastos	900	1.000	969	+
Duitama (Boyacá)	625	688	656	+
Ibagué, Plaza La 21	800	900	867	+
Manizales, Centro Galerías	1.000	1.200	1.150	+
Medellín, Central Mayorista de Antioquia	600	700	650	=
Medellín, Plaza Minorista José María Villa	700	800	750	=
Palmira (Valle del Cauca)	900	1.000	938	-
Pamplona (Norte de Santander)	1.000	1.000	1.000	=
Pereira, La 41	800	1.000	867	=
Pereira, Mercasa	900	1.100	978	+
Popayán, Plaza de mercado del barrio Bolívar	800	900	818	-
Rionegro (Antioquia)	900	950	905	-
San Gil (Santander)	800	900	833	=
Santa Marta (Magdalena)	1.143	1.286	1.214	+++
Sincelejo, Nuevo Mercado	740	1.000	923	+++
Socorro (Santander)	700	800	733	=
Sogamoso (Boyacá)	650	700	675	-

Productos y mercados	Pesos por kilogramo			
	Mínimo	Máximo	Medio	Tendencia
Ahuyama (continuación)				
Tuluá (Valle del Cauca)	900	1.000	933	-
Valledupar, Mercabastos	1.100	1.200	1.117	+++
Valledupar, Mercado Nuevo	900	900	900	+
Yopal (Casanare)	800	1.000	900	+
Ahuyamín (Sakata)				
Bogotá D. C., Corabastos	700	900	764	+++
Bucaramanga, Centroabastos	600	640	620	+++
Duitama (Boyacá)	700	760	730	+++
Florencia (Caquetá)	800	960	880	-
Ibagué, Plaza La 21	1.000	1.400	1.225	+
Neiva, Surabastos	800	960	907	+
Pamplona (Norte de Santander)	1.000	1.000	1.000	=
San Gil (Santander)	600	700	667	-
Sogamoso (Boyacá)	700	800	758	+
Tunja, Complejo de Servicios del Sur	800	880	836	-
Villavicencio, CAV	800	1.000	942	++
Yopal (Casanare)	1.000	1.100	1.050	+++
Aji topito dulce				
Barranquilla, Barranquillita	5.200	6.125	5.683	-
Cartagena, Bazurto	3.000	3.100	3.033	-
Medellín, Central Mayorista de Antioquia	3.000	4.000	3.391	-
Montería, Mercado del Sur	5.000	5.750	5.375	-
Sincelejo, Nuevo Mercado	4.000	6.250	5.090	+
Ajo				
Bogotá D. C., Corabastos	8.000	12.000	9.528	+
Chiquinquirá (Boyacá)	6.000	7.000	6.333	-
Cúcuta, Cenabastos	2.400	2.500	2.489	++
Duitama (Boyacá)	3.000	3.200	3.133	-
Ipiales (Nariño), Ipiales somos todos	3.500	4.500	4.153	+++
Manizales, Centro Galerías	6.250	7.500	7.083	+
Medellín, Central Mayorista de Antioquia	7.000	7.500	7.250	+
Pamplona (Norte de Santander)	2.500	3.750	3.125	-
Pasto, El Potrerillo	3.000	3.500	3.167	=
Pereira, La 41	5.556	5.556	5.556	-
Pereira, Mercasa	6.444	6.667	6.556	+
San Gil (Santander)	3.000	3.200	3.133	+
Sogamoso (Boyacá)	3.000	3.000	3.000	+
Tunja, Complejo de Servicios del Sur	5.000	5.600	5.400	-
Túquerres (Nariño)	3.500	4.000	3.667	n.d.
Villavicencio, CAV	4.500	6.000	5.354	-
Ajo importado				
Arauca (Arauca)	4.000	4.500	4.233	-
Armenia, Mercar	4.000	4.000	4.000	=
Barranquilla, Barranquillita	3.000	3.200	3.108	-

Cuadro 2. Mercados mayoristas. Precios de venta de verduras y hortalizas (continuación)
2019 (5 al 11 de enero)

Productos y mercados	Pesos por kilogramo				Tendencia	Productos y mercados	Pesos por kilogramo				Tendencia
	Mínimo	Máximo	Medio				Mínimo	Máximo	Medio		
Ajo importado (continuación)						Apio (continuación)					
Barranquilla, Granabastos	3.200	3.400	3.289	-		Pamplona (Norte de Santander)	1.083	1.250	1.167	=	
Bogotá D. C., Corabastos	3.500	4.500	3.886	-		Pereira, La 41	1.500	2.000	1.778	+	
Bucaramanga, Centroabastos	3.500	3.500	3.500	=		Pereira, Mercasa	1.667	2.083	1.861	-	
Buenaventura (Valle del Cauca)	3.500	4.000	3.733	-		Rionegro (Antioquia)	800	1.100	965	++	
Cali, Cavasa	3.300	3.500	3.458	+		Santa Marta (Magdalena)	2.000	2.000	2.000	+++	
Cali, Santa Helena	3.300	3.500	3.383	-		Sincelejo, Nuevo Mercado	1.000	1.600	1.258	-	
Cartagena, Bazurto	3.000	3.300	3.158	+		Tuluá (Valle del Cauca)	1.833	2.000	1.944	+	
Cartago (Valle del Cauca)	4.000	4.500	4.083	-		Tunja, Complejo de Servicios del Sur	850	1.000	939	+	
Cúcuta, Cenabastos	3.500	3.700	3.550	+		Valledupar, Mercabastos	1.667	2.000	1.922	-	
Ibagué, Plaza La 21	4.000	4.500	4.146	+		Villavicencio, CAV	1.600	2.000	1.733	++	
Ipiales (Nariño), Ipiales somos todos	3.700	4.200	3.933	-		Arveja verde en vaina					
Manizales, Centro Galerías	4.500	5.000	4.833	+		Arauca (Arauca)	3.804	4.783	4.293	-	
Medellín, Central Mayorista de Antioquia	3.400	3.500	3.450	=		Armenia, Mercar	3.200	4.400	3.787	-	
Montería, Mercado del Sur	3.000	3.200	3.142	+		Barranquilla, Barranquillita	7.000	7.000	7.000	=	
Neiva, Surabastos	3.600	4.000	3.778	-		Barranquilla, Granabastos	7.500	9.500	8.488	+	
Palmira (Valle del Cauca)	3.500	3.800	3.550	+		Bogotá D. C., Corabastos	3.000	4.400	3.572	-	
Pasto, El Potrerillo	3.500	3.800	3.600	-		Bucaramanga, Centroabastos	3.800	5.000	4.400	-	
Pereira, La 41	4.000	4.500	4.117	-		Cartago (Valle del Cauca)	3.200	4.800	3.867	-	
Pereira, Mercasa	3.500	3.600	3.567	-		Chiquinquirá (Boyacá)	2.400	2.600	2.467	-	
Popayán, Plaza de mercado del barrio Bolívar	3.800	4.000	3.850	-		Cúcuta, Cenabastos	3.500	6.000	4.396	-	
Sincelejo, Nuevo Mercado	3.200	3.300	3.225	=		Duitama (Boyacá)	2.400	2.400	2.400	-	
Tuluá (Valle del Cauca)	3.600	4.000	3.800	-		El Carmen de Viboral (Antioquia)	2.000	2.000	2.000	n.d.	
Valledupar, Mercabastos	3.200	3.300	3.233	-		El Santuario (Antioquia)	1.900	2.600	2.120	-	
Apio						Ibagué, Plaza La 21	2.400	3.600	3.023	-	
Arauca (Arauca)	2.083	2.917	2.486	++		Ipiales (Nariño), Ipiales somos todos	2.800	3.200	3.000	-	
Armenia, Mercar	1.150	1.250	1.183	+++		La Ceja (Antioquia)	2.200	2.500	2.417	-	
Barranquilla, Barranquillita	1.700	2.000	1.833	-		Manizales, Centro Galerías	3.000	4.000	3.417	n.d.	
Barranquilla, Granabastos	1.600	2.200	1.842	-		Marinilla (Antioquia)	1.700	3.100	2.433	-	
Bogotá D. C., Corabastos	1.000	1.800	1.325	+++		Medellín, Central Mayorista de Antioquia	1.600	3.200	2.183	-	
Bucaramanga, Centroabastos	1.500	1.667	1.625	-		Medellín, Plaza Minorista José María Villa	1.800	4.200	2.545	-	
Cali, Cavasa	1.294	1.353	1.319	-		Neiva, Surabastos	2.400	3.600	2.789	-	
Cali, Santa Helena	1.059	1.471	1.245	-		Palmira (Valle del Cauca)	3.800	4.000	3.893	-	
Cartagena, Bazurto	1.500	1.600	1.525	=		Pamplona (Norte de Santander)	2.200	4.167	3.156	-	
Cartago (Valle del Cauca)	1.600	1.920	1.760	+		Pereira, La 41	4.000	4.000	4.000	-	
Chiquinquirá (Boyacá)	750	1.000	892	++		Pereira, Mercasa	3.200	3.680	3.413	-	
Cúcuta, Cenabastos	1.067	1.667	1.283	-		Rionegro (Antioquia)	2.000	3.500	2.940	-	
Ibagué, Plaza La 21	1.440	1.760	1.580	-		San Gil (Santander)	3.600	4.800	4.213	-	
Ipiales (Nariño), Ipiales somos todos	2.000	2.500	2.417	-		San Vicente (Antioquia)	1.600	1.800	1.675	-	
Manizales, Centro Galerías	1.600	1.920	1.740	-		Socorro (Santander)	3.840	4.800	4.320	-	
Marinilla (Antioquia)	700	900	803	+		Sogamoso (Boyacá)	2.600	2.800	2.713	-	
Medellín, Central Mayorista de Antioquia	1.000	1.400	1.165	++		Sonsón (Antioquia)	3.000	3.000	3.000	-	
Medellín, Plaza Minorista José María Villa	1.000	1.000	1.000	=		Tuluá (Valle del Cauca)	2.640	3.440	3.050	-	
Montería, Mercado del Sur	1.800	2.000	1.975	+++		Tunja, Complejo de Servicios del Sur	2.400	3.400	2.867	-	
Neiva, Surabastos	1.600	2.000	1.800	-		Ubaté (Cundinamarca)	2.600	2.600	2.600	-	
Palmira (Valle del Cauca)	2.333	2.500	2.396	-		Villavicencio, CAV	3.400	3.600	3.533	-	
						Yopal (Casanare)	3.542	3.958	3.750	-	

Cuadro 2. Mercados mayoristas. Precios de venta de verduras y hortalizas (continuación)
2019 (5 al 11 de enero)

Productos y mercados	Pesos por kilogramo				Tendencia	Productos y mercados	Pesos por kilogramo				Tendencia
	Mínimo	Máximo	Medio				Mínimo	Máximo	Medio		
Arveja verde en vaina pastusa						Calabaza					
Buenaventura (Valle del Cauca)	4.000	4.800	4.293	-		Bogotá D. C., Corabastos	200	280	244	-	
Cali, Cavasa	2.400	3.800	3.083	-		Cúcuta, Cenabastos	444	889	593	-	
Cali, Santa Helena	3.800	4.600	4.167	-		Medellín, Central Mayorista de Antioquia	600	800	690	-	
La Unión (Nariño)	4.400	4.600	4.500	+		Cebolla cabezona blanca					
Pasto, El Potrerillo	3.100	3.500	3.250	-		Arauca (Arauca)	1.833	1.875	1.854	+	
Popayán, Plaza de mercado del barrio Bolívar	2.600	3.600	3.100	-		Armenia, Mercar	1.660	1.900	1.780	-	
Berenjena						Barranquilla, Barranquillita	1.900	2.200	2.038	-	
Armenia, Mercar	2.000	2.000	2.000	=		Barranquilla, Granabastos	2.000	2.160	2.072	-	
Barranquilla, Barranquillita	1.000	1.100	1.038	=		Bogotá D. C., Corabastos	1.600	1.900	1.740	+	
Bogotá D. C., Corabastos	1.600	2.000	1.772	++		Bucaramanga, Centroabastos	1.600	1.900	1.750	+	
Cartagena, Bazurto	1.475	1.600	1.540	+		Cartagena, Bazurto	1.440	1.520	1.467	-	
Manizales, Centro Galerías	2.000	2.500	2.175	=		Cartago (Valle del Cauca)	1.771	1.979	1.875	-	
Medellín, Central Mayorista de Antioquia	2.000	2.300	2.038	-		Chiquinquirá (Boyacá)	1.600	2.400	2.050	++	
Montería, Mercado del Sur	1.625	1.750	1.729	+		Cúcuta, Cenabastos	1.700	2.000	1.856	-	
Sincelejo, Nuevo Mercado	1.167	1.167	1.167	-		Duitama (Boyacá)	1.500	1.600	1.550	-	
Brócoli						Florencia (Caquetá)	1.900	2.000	1.950	=	
Armenia, Mercar	1.600	2.000	1.733	-		Ibagué, Plaza La 21	1.600	2.160	1.866	-	
Barranquilla, Barranquillita	6.000	7.000	6.667	-		Manizales, Centro Galerías	1.900	2.200	2.050	+	
Barranquilla, Granabastos	5.800	6.800	6.200	+		Medellín, Central Mayorista de Antioquia	1.848	2.500	2.083	+	
Bogotá D. C., Corabastos	2.500	3.000	2.700	-		Medellín, Plaza Minorista José María Villa	2.000	2.200	2.040	-	
Bucaramanga, Centroabastos	4.000	5.000	4.500	=		Montería, Mercado del Sur	1.800	2.200	2.013	-	
Cali, Cavasa	1.700	1.800	1.765	=		Pamplona (Norte de Santander)	1.600	2.000	1.833	+	
Cali, Santa Helena	2.000	2.200	2.067	-		Pereira, La 41	1.800	2.000	1.933	+	
Cartagena, Bazurto	5.500	5.800	5.650	=		Pereira, Mercasa	1.680	2.000	1.802	-	
Chiquinquirá (Boyacá)	1.200	2.000	1.650	++		Rionegro (Antioquia)	1.979	2.083	2.036	+	
Cúcuta, Cenabastos	4.000	4.500	4.083	-		San Gil (Santander)	1.600	2.000	1.831	-	
Duitama (Boyacá)	1.500	1.500	1.500	=		Santa Marta (Magdalena)	2.000	2.000	2.000	-	
Ibagué, Plaza La 21	1.500	2.500	1.875	-		Sincelejo, Nuevo Mercado	1.900	2.000	1.975	=	
Ipiales (Nariño), Ipiales somos todos	833	1.083	903	+++		Socorro (Santander)	1.840	1.900	1.880	+	
Manizales, Centro Galerías	3.333	4.000	3.667	-		Sogamoso (Boyacá)	1.500	1.800	1.658	+	
Marinilla (Antioquia)	1.200	1.400	1.325	-		Tunja, Complejo de Servicios del Sur	1.200	1.600	1.438	-	
Medellín, Central Mayorista de Antioquia	2.000	2.000	2.000	-		Ubaté (Cundinamarca)	1.900	2.000	1.950	+++	
Neiva, Surabastos	2.400	5.000	3.800	-		Valledupar, Mercabastos	1.800	2.000	1.933	-	
Palmira (Valle del Cauca)	1.167	1.333	1.271	-		Villavicencio, CAV	1.800	2.200	1.929	+	
Pamplona (Norte de Santander)	3.000	3.000	3.000	=		Yopal (Casanare)	1.875	1.979	1.927	+	
Pasto, El Potrerillo	1.000	1.000	1.000	=		Cebolla cabezona blanca bogotana					
Tunja, Complejo de Servicios del Sur	1.800	2.000	1.911	+		Buenaventura (Valle del Cauca)	1.813	2.083	1.924	-	
Ubaté (Cundinamarca)	2.000	2.000	2.000	-		Cali, Cavasa	1.875	2.083	1.958	+	
Villavicencio, CAV	2.400	3.333	2.778	+		Cali, Santa Helena	1.875	1.979	1.903	+	
Calabacín						Neiva, Surabastos	1.680	1.880	1.780	-	
Bucaramanga, Centroabastos	1.500	1.500	1.500	=		Palmira (Valle del Cauca)	1.875	2.083	1.974	+	
Duitama (Boyacá)	1.000	1.000	1.000	n.d.		Tuluá (Valle del Cauca)	1.771	1.875	1.823	-	
Medellín, Central Mayorista de Antioquia	800	1.300	998	-							
Tunja, Complejo de Servicios del Sur	350	400	381	+							

Cuadro 2. Mercados mayoristas. Precios de venta de verduras y hortalizas (continuación)
2019 (5 al 11 de enero)

Productos y mercados	Pesos por kilogramo			
	Mínimo	Máximo	Medio	Tendencia
Cebolla cabeza blanca importada				
Ipiales (Nariño), Ipiales somos todos	1.522	1.848	1.673	-
Cebolla cabeza blanca pastusa				
Buenaventura (Valle del Cauca)	1.813	2.083	1.924	-
Popayán, Plaza de mercado del barrio Bolívar	1.625	1.667	1.651	-
Túquerres (Nariño)	1.458	1.667	1.510	n.d.
Cebolla cabeza roja				
Arauca (Arauca)	3.060	3.100	3.087	++
Barranquilla, Barranquillita	2.978	3.000	2.993	=
Barranquilla, Granabastos	2.667	3.156	2.915	-
Bogotá D. C., Corabastos	2.200	3.000	2.650	-
Cartagena, Bazarro	2.489	2.622	2.546	-
Cúcuta, Cenabastos	2.708	2.917	2.808	-
Neiva, Surabastos	3.111	3.333	3.222	-
San Gil (Santander)	3.200	3.600	3.322	-
Santa Marta (Magdalena)	2.979	3.125	3.052	=
Sincelejo, Nuevo Mercado	2.667	2.857	2.762	=
Valledupar, Mercabastos	2.667	3.500	3.041	+
Valledupar, Mercado Nuevo	2.667	3.500	3.046	+
Cebolla cabeza roja importada				
Bucaramanga, Centroabastos	2.708	3.229	2.982	-
Cali, Cavasa	2.667	3.000	2.840	-
Ipiales (Nariño), Ipiales somos todos	2.391	2.609	2.524	++
Medellín, Central Mayorista de Antioquia	2.826	3.300	3.027	-
Montería, Mercado del Sur	2.960	3.400	3.070	-
Cebolla cabeza roja peruana				
Barranquilla, Barranquillita	3.109	3.370	3.236	-
Barranquilla, Granabastos	3.043	3.370	3.214	-
Cartagena, Bazarro	2.870	3.000	2.918	-
Sincelejo, Nuevo Mercado	2.826	3.478	3.125	-
Valledupar, Mercabastos	3.261	3.370	3.297	-
Cebolla junca				
Arauca (Arauca)	2.148	2.519	2.309	-
Armenia, Mercar	2.429	2.714	2.548	-
Bucaramanga, Centroabastos	1.094	2.500	1.484	-
Cartago (Valle del Cauca)	2.080	2.240	2.160	-
Florencia (Cauquetá)	2.000	2.160	2.080	-
Ipiales (Nariño), Ipiales somos todos	2.250	3.000	2.688	-
La Ceja (Antioquia)	1.760	2.000	1.907	+
Manizales, Centro Galerías	2.240	2.400	2.320	+
Medellín, Central Mayorista de Antioquia	2.000	2.500	2.162	-

Productos y mercados	Pesos por kilogramo			
	Mínimo	Máximo	Medio	Tendencia
Cebolla junca (continuación)				
Medellín, Plaza Minorista José María Villa	2.000	3.500	2.910	++
Montería, Mercado del Sur	2.500	4.583	3.403	-
Pereira, La 41	1.667	2.267	1.967	-
Pereira, Mercasa	1.333	1.667	1.556	-
Rionegro (Antioquia)	1.500	2.200	1.855	+++
Santa Marta (Magdalena)	1.667	2.333	2.003	-
Sincelejo, Nuevo Mercado	1.400	1.800	1.667	-
Sonsón (Antioquia)	1.214	1.429	1.321	++
Túquerres (Nariño)	2.000	2.750	2.417	n.d.
Ubaté (Cundinamarca)	1.333	1.333	1.333	-
Valledupar, Mercabastos	1.333	2.167	1.833	-
Villavicencio, CAV	1.833	2.333	2.056	-
Yopal (Casanare)	2.333	2.667	2.500	++
Cebolla junca Aquitania				
Barranquilla, Barranquillita	1.333	1.667	1.492	-
Barranquilla, Granabastos	1.267	2.400	2.015	-
Bogotá D. C., Corabastos	1.833	2.667	2.176	-
Buenaventura (Valle del Cauca)	2.250	3.000	2.558	-
Cali, Cavasa	1.689	2.222	1.931	-
Cali, Santa Helena	1.778	2.000	1.852	+++
Chiquinquirá (Boyacá)	1.833	2.167	2.000	-
Duitama (Boyacá)	1.667	1.667	1.667	+++
Ibagué, Plaza La 21	1.600	1.800	1.767	-
Neiva, Surabastos	1.600	2.000	1.781	-
San Gil (Santander)	2.067	2.667	2.463	+
Socorro (Santander)	2.333	2.667	2.483	++
Sogamoso (Boyacá)	1.667	2.167	1.910	-
Tunja, Complejo de Servicios del Sur	1.667	2.067	1.870	-
Cebolla junca Berlín				
Barranquilla, Barranquillita	1.333	1.667	1.417	-
Barranquilla, Granabastos	1.333	2.333	1.871	-
Cartagena, Bazarro	1.267	1.500	1.428	-
Cúcuta, Cenabastos	1.094	2.188	1.530	-
Pamplona (Norte de Santander)	1.094	1.094	1.094	-
Valledupar, Mercabastos	1.333	2.333	1.889	-
Cebolla junca pastusa				
La Unión (Nariño)	1.778	1.778	1.778	++
Palmira (Valle del Cauca)	1.583	1.875	1.750	+++
Pasto, El Potrerillo	1.333	1.333	1.333	+
Popayán, Plaza de mercado del barrio Bolívar	1.600	1.867	1.733	+
Cebolla junca Tenerife				
Cali, Cavasa	1.500	2.150	1.793	-
Cali, Santa Helena	1.850	2.250	1.992	+++
Palmira (Valle del Cauca)	1.778	2.000	1.856	n.d.

BOLETÍN SEMANAL PRECIOS MAYORISTAS

Cuadro 2. Mercados mayoristas. Precios de venta de verduras y hortalizas (continuación)
2019 (5 al 11 de enero)

Productos y mercados	Pesos por kilogramo			
	Mínimo	Máximo	Medio	Tendencia
Cebolla puerro				
Bogotá D. C., Corabastos	1.250	1.750	1.417	n.d.
Cúcuta, Cenabastos	3.750	5.000	4.229	-
Medellín, Central Mayorista de Antioquia	2.000	2.000	2.000	=
Pamplona (Norte de Santander)	3.500	3.750	3.625	-
Cebollín chino				
Barranquilla, Barranquillita	2.500	4.500	3.700	-
Cartagena, Bazurto	6.000	6.100	6.017	-
Chócolo mazorca				
Armenia, Mercar	714	714	714	=
Armenia, Retiro	643	643	643	+
Barranquilla, Barranquillita	1.000	1.111	1.070	+
Bogotá D. C., Corabastos	900	1.400	1.044	-
Bucaramanga, Centroabastos	1.000	1.100	1.050	+
Buenaventura (Valle del Cauca)	714	857	774	-
Cali, Cavasa	714	857	805	+
Cali, Santa Helena	814	1.143	981	+++
Cartagena, Bazurto	625	700	650	+
Cartago (Valle del Cauca)	1.000	1.075	1.038	=
Chiquinquirá (Boyacá)	900	1.000	933	-
Cúcuta, Cenabastos	727	1.182	903	-
Duitama (Boyacá)	800	900	850	-
Ibagué, Plaza La 21	560	720	650	-
Ipiales (Nariño), Ipiales somos todos	857	1.000	914	n.d.
Manizales, Centro Galerías	700	700	700	+
Marinilla (Antioquia)	708	1.000	863	-
Medellín, Central Mayorista de Antioquia	750	1.125	868	-
Medellín, Plaza Minorista José María Villa	667	1.067	947	-
Neiva, Surabastos	560	880	722	-
Pamplona (Norte de Santander)	636	727	707	-
Pasto, El Potrerillo	714	786	754	+
Peñol (Antioquia)	708	958	804	-
Popayán, Plaza de mercado del barrio Bolívar	343	357	355	-
Rionegro (Antioquia)	857	1.071	970	-
San Gil (Santander)	1.250	1.500	1.383	-
San Vicente (Antioquia)	750	800	779	-
Santa Marta (Magdalena)	1.200	1.400	1.300	-
Sincelejo, Nuevo Mercado	900	900	900	++
Socorro (Santander)	1.375	1.500	1.438	-
Sogamoso (Boyacá)	900	1.100	1.008	-
Sonsón (Antioquia)	500	600	550	+++
Tunja, Complejo de Servicios del Sur	700	1.000	822	-
Ubaté (Cundinamarca)	800	900	850	-
Valledupar, Mercabastos	800	1.000	867	-
Villavicencio, CAV	1.100	1.400	1.217	-
Yopal (Casanare)	1.500	1.750	1.625	=
Cidra				
Bogotá D. C., Corabastos	400	600	494	-
Marinilla (Antioquia)	200	300	259	++
Medellín, Central Mayorista de Antioquia	400	600	480	++
Peñol (Antioquia)	200	400	304	++
San Vicente (Antioquia)	200	300	248	n.d.
Villavicencio, CAV	800	1.500	1.058	-
Cilantro				
Arauca (Arauca)	5.000	6.000	5.333	+
Armenia, Mercar	1.600	2.000	1.867	-
Barranquilla, Barranquillita	2.000	4.500	3.000	-
Bogotá D. C., Corabastos	1.000	1.800	1.519	-
Bucaramanga, Centroabastos	6.000	8.000	7.000	++
Buenaventura (Valle del Cauca)	1.500	1.750	1.642	-
Cali, Cavasa	1.250	1.500	1.464	-
Cali, Santa Helena	1.000	1.000	1.000	-
Cartagena, Bazurto	2.800	3.100	2.975	=
Cartago (Valle del Cauca)	2.000	2.500	2.208	-
Chiquinquirá (Boyacá)	2.500	4.500	3.417	+++
Cúcuta, Cenabastos	4.000	5.000	4.083	-
Duitama (Boyacá)	3.250	3.500	3.333	++
Florencia (Caquetá)	4.000	4.000	4.000	-
Ibagué, Plaza La 21	1.000	1.600	1.167	-
Ipiales (Nariño), Ipiales somos todos	1.000	3.000	1.983	-
La Ceja (Antioquia)	2.000	3.000	2.417	-
Manizales, Centro Galerías	2.000	3.200	2.667	-
Marinilla (Antioquia)	650	1.000	863	-
Medellín, Central Mayorista de Antioquia	600	1.300	983	-
Medellín, Plaza Minorista José María Villa	800	2.500	1.200	-
Montería, Mercado del Sur	2.500	3.000	2.938	-
Neiva, Surabastos	2.000	5.333	3.565	-
Palmira (Valle del Cauca)	1.250	1.500	1.438	=
Pamplona (Norte de Santander)	1.000	1.000	1.000	-
Pasto, El Potrerillo	7.000	9.500	8.264	-
Pereira, La 41	750	1.000	938	-
Pereira, Mercasa	500	500	500	-
Popayán, Plaza de mercado del barrio Bolívar	2.000	2.000	2.000	=
Rionegro (Antioquia)	1.500	3.000	2.222	-
San Gil (Santander)	4.800	5.000	4.867	++
Santa Marta (Magdalena)	2.000	2.667	2.400	-
Sincelejo, Nuevo Mercado	2.000	3.000	2.667	-
Socorro (Santander)	4.400	4.600	4.533	++
Sogamoso (Boyacá)	3.750	5.000	4.292	+++
Tunja, Complejo de Servicios del Sur	1.500	3.000	2.333	-
Ubaté (Cundinamarca)	1.500	1.500	1.500	-
Valledupar, Mercabastos	1.500	2.000	1.917	-
Valledupar, Mercado Nuevo	1.500	2.000	1.917	-

Cuadro 2. Mercados mayoristas. Precios de venta de verduras y hortalizas (continuación)
2019 (5 al 11 de enero)

Productos y mercados	Pesos por kilogramo			
	Mínimo	Máximo	Medio	Tendencia
Cilantro (continuación)				
Villavicencio, CAV	1.500	3.000	2.354	—
Yopal (Casanare)	5.000	5.000	5.000	-
Coles				
Barranquilla, Barranquillita	1.000	2.000	1.333	—
Medellín, Central Mayorista de Antioquia	1.000	1.000	1.000	=
Medellín, Plaza Minorista José María Villa	800	1.500	1.070	—
Coliflor				
Armenia, Mercar	2.333	2.500	2.389	+++
Barranquilla, Barranquillita	6.000	7.000	6.689	-
Barranquilla, Granabastos	6.000	7.000	6.463	+
Bucaramanga, Centroabastos	4.000	5.000	4.500	=
Cali, Cavasa	1.700	1.800	1.785	+
Cali, Santa Helena	2.000	2.200	2.100	-
Cartagena, Bazurto	5.500	5.800	5.650	=
Chiquinquirá (Boyacá)	1.500	1.800	1.600	+
Cúcuta, Cenabastos	3.500	4.500	4.042	-
Duitama (Boyacá)	1.800	2.000	1.900	+++
Ipiales (Nariño), Ipiales somos todos	750	1.000	882	++
Manizales, Centro Galerías	2.600	3.000	2.933	+
Marinilla (Antioquia)	1.800	2.000	1.900	+
Medellín, Central Mayorista de Antioquia	2.000	3.000	2.486	+
Neiva, Surabastos	2.200	2.500	2.358	+
Palmira (Valle del Cauca)	1.400	1.600	1.513	-
Pamplona (Norte de Santander)	2.500	2.500	2.500	n.d.
Pasto, El Potrerillo	1.000	1.000	1.000	=
Pereira, La 41	2.083	2.333	2.208	-
Pereira, Mercasa	2.333	2.500	2.417	+
Popayán, Plaza de mercado del barrio Bolívar	1.417	1.500	1.431	+
Tunja, Complejo de Servicios del Sur	2.200	2.500	2.333	++
Túquerres (Nariño)	1.440	1.440	1.440	n.d.
Ubaté (Cundinamarca)	800	800	800	n.d.
Villavicencio, CAV	1.800	2.000	1.867	+
Espinaca				
Armenia, Mercar	2.778	3.000	2.852	+
Barranquilla, Barranquillita	6.000	7.000	6.722	-
Barranquilla, Granabastos	6.000	7.000	6.425	+
Bogotá D. C., Corabastos	1.500	3.000	1.997	-
Bucaramanga, Centroabastos	3.000	3.000	3.000	=
Cartagena, Bazurto	5.500	5.800	5.650	=
Chiquinquirá (Boyacá)	1.875	2.250	2.021	+++
Duitama (Boyacá)	2.333	2.667	2.500	+++
Ibagué, Plaza La 21	2.222	3.111	2.667	+
Ipiales (Nariño), Ipiales somos todos	1.000	1.500	1.267	+

Productos y mercados	Pesos por kilogramo			
	Mínimo	Máximo	Medio	Tendencia
Espinaca (continuación)				
Manizales, Centro Galerías	3.000	3.500	3.333	-
Medellín, Central Mayorista de Antioquia	1.700	2.500	2.125	-
Medellín, Plaza Minorista José María Villa	1.000	4.000	2.300	—
Neiva, Surabastos	2.118	2.941	2.676	-
Pamplona (Norte de Santander)	2.000	2.000	2.000	=
Pasto, El Potrerillo	1.500	2.000	1.847	++
Sogamoso (Boyacá)	3.333	4.000	3.819	+
Tunja, Complejo de Servicios del Sur	2.375	2.750	2.569	+
Villavicencio, CAV	1.800	2.000	1.933	+
Frijol verde bolo				
Cúcuta, Cenabastos	2.000	2.500	2.310	+
Pamplona (Norte de Santander)	1.600	1.833	1.689	+
Frijol verde cargamento				
Bogotá D. C., Corabastos	2.400	3.200	2.750	++
Cali, Cavasa	2.200	2.600	2.396	++
Cali, Santa Helena	2.000	2.400	2.167	-
Chiquinquirá (Boyacá)	1.400	1.800	1.633	-
Duitama (Boyacá)	1.600	2.000	1.767	-
El Carmen de Viboral (Antioquia)	1.600	1.600	1.600	n.d.
El Santuario (Antioquia)	1.700	1.900	1.815	+
La Ceja (Antioquia)	1.800	2.000	1.850	-
La Unión (Nariño)	2.400	2.600	2.500	=
Marinilla (Antioquia)	1.600	1.900	1.694	-
Medellín, Central Mayorista de Antioquia	1.500	2.000	1.740	+
Medellín, Plaza Minorista José María Villa	1.800	2.200	2.080	-
Pasto, El Potrerillo	1.700	1.900	1.800	+
Peñol (Antioquia)	1.700	1.800	1.768	-
Popayán, Plaza de mercado del barrio Bolívar	2.100	2.200	2.188	-
Rionegro (Antioquia)	1.700	2.000	1.870	-
San Vicente (Antioquia)	1.500	1.700	1.600	-
Sogamoso (Boyacá)	2.000	2.200	2.100	=
Sonsón (Antioquia)	1.200	1.400	1.275	-
Tuluá (Valle del Cauca)	2.080	2.800	2.337	+
Tunja, Complejo de Servicios del Sur	1.700	2.000	1.811	+
Villavicencio, CAV	2.000	3.000	2.575	++
Yopal (Casanare)	2.500	2.708	2.604	+
Frijol verde en vaina				
Arauca (Arauca)	2.348	2.435	2.399	++
Armenia, Mercar	2.400	2.560	2.480	-
Barranquilla, Barranquillita	5.500	6.000	5.750	=
Barranquilla, Granabastos	4.800	5.000	4.950	=
Bucaramanga, Centroabastos	1.600	2.000	1.833	+++

Cuadro 2. Mercados mayoristas. Precios de venta de verduras y hortalizas (continuación)
2019 (5 al 11 de enero)

Productos y mercados	Pesos por kilogramo				Tendencia	Productos y mercados	Pesos por kilogramo				Tendencia
	Mínimo	Máximo	Medio				Mínimo	Máximo	Medio		
Fríjol verde en vaina (continuación)						Habichuela (continuación)					
Buenaventura (Valle del Cauca)	3.600	4.000	3.840		+	La Ceja (Antioquia)	1.500	1.500	1.500		=
Cartago (Valle del Cauca)	2.600	2.800	2.700		=	Manizales, Centro Galerías	1.200	1.280	1.250		-
Chiquinquirá (Boyacá)	1.300	1.400	1.333		-	Marinilla (Antioquia)	1.100	1.300	1.208		+
Cúcuta, Cenabastos	1.500	1.700	1.544		+	Medellín, Central Mayorista de Antioquia	1.000	1.800	1.345		+
Ibagué, Plaza La 21	1.920	2.240	2.030		+	Medellín, Plaza Minorista José María Villa	1.500	2.000	1.715		-
Ipiales (Nariño), Ipiales somos todos	1.111	1.481	1.235		-	Montería, Mercado del Sur	1.500	2.000	1.875		-
La Unión (Nariño)	2.400	2.600	2.500		=	Neiva, Surabastos	640	2.000	1.232		+++
Manizales, Centro Galerías	2.700	3.000	2.825		-	Palmira (Valle del Cauca)	1.400	1.600	1.500		++
Montería, Mercado del Sur	2.500	3.000	2.625		-	Pamplona (Norte de Santander)	750	1.000	919		-
Neiva, Surabastos	2.400	2.800	2.638		+++	Pasto, El Potrerillo	1.800	2.400	2.089		++
Pamplona (Norte de Santander)	1.200	1.500	1.378		+	Pereira, La 41	1.200	1.600	1.387		-
Pereira, La 41	2.000	2.500	2.217		-	Pereira, Mercasa	1.440	1.600	1.556		+++
Pereira, Mercasa	2.000	2.400	2.133		-	Popayán, Plaza de mercado del barrio Bolívar	1.200	1.400	1.300		-
San Gil (Santander)	2.000	2.400	2.151		+	Rionegro (Antioquia)	1.000	1.800	1.450		++
Sincelejo, Nuevo Mercado	2.500	3.000	2.833		-	San Gil (Santander)	1.136	1.591	1.348		-
Socorro (Santander)	2.000	2.160	2.053		=	Santa Marta (Magdalena)	3.000	4.000	3.700		+++
Tunja, Complejo de Servicios del Sur	1.100	1.400	1.227		+	Sincelejo, Nuevo Mercado	1.800	2.000	1.978		-
Ubaté (Cundinamarca)	2.800	3.000	2.900		+++	Socorro (Santander)	1.136	1.364	1.235		-
Haba verde						Sogamoso (Boyacá)	1.500	1.750	1.675		-
Bogotá D. C., Corabastos	1.600	1.800	1.693		-	Tuluá (Valle del Cauca)	1.200	1.360	1.280		+
Chiquinquirá (Boyacá)	1.600	1.800	1.683		+	Tunja, Complejo de Servicios del Sur	1.200	1.800	1.476		+++
Cúcuta, Cenabastos	1.500	1.500	1.500		n.d.	Ubaté (Cundinamarca)	1.440	1.440	1.440		+++
Duitama (Boyacá)	900	1.100	1.000		=	Valledupar, Mercabastos	1.000	2.000	1.417		-
Ipiales (Nariño), Ipiales somos todos	1.250	1.500	1.383		++	Villavicencio, CAV	1.000	1.833	1.323		++
La Unión (Nariño)	500	600	550		=	Yopal (Casanare)	3.333	3.611	3.472		+++
Pamplona (Norte de Santander)	1.000	1.333	1.138		+	Habichuela larga					
Sogamoso (Boyacá)	1.100	1.200	1.133		n.d.	Barranquilla, Barranquillita	2.500	3.000	2.725		-
Túquerres (Nariño)	1.400	1.750	1.542		n.d.	Montería, Mercado del Sur	3.000	3.500	3.056		-
Ubaté (Cundinamarca)	1.500	1.500	1.500		++	Lechuga Batavia					
Habichuela						Arauca (Arauca)	3.167	4.167	3.528		+
Arauca (Arauca)	1.000	1.418	1.198		+++	Armenia, Mercar	1.400	1.533	1.444		-
Armenia, Mercar	1.440	1.600	1.547		+++	Barranquilla, Barranquillita	1.800	2.000	1.883		-
Barranquilla, Barranquillita	1.500	2.000	1.650		-	Barranquilla, Granabastos	1.800	2.100	1.992		-
Barranquilla, Granabastos	1.400	1.750	1.583		-	Bogotá D. C., Corabastos	1.200	1.800	1.600		-
Bogotá D. C., Corabastos	833	1.500	1.097		+	Bucaramanga, Centroabastos	1.500	1.833	1.750		-
Bucaramanga, Centroabastos	1.250	1.250	1.250		++	Buenaventura (Valle del Cauca)	2.000	2.400	2.133		-
Buenaventura (Valle del Cauca)	1.200	1.600	1.387		-	Cali, Cavasa	1.154	1.385	1.255		-
Cali, Cavasa	1.600	2.000	1.850		+++	Cali, Santa Helena	1.308	1.538	1.397		+
Cali, Santa Helena	1.600	2.000	1.780		+++	Cartagena, Bazurto	1.267	1.400	1.333		=
Cartagena, Bazurto	1.500	1.650	1.567		+	Cartago (Valle del Cauca)	1.538	1.692	1.615		-
Cartago (Valle del Cauca)	1.440	1.600	1.573		=	Chiquinquirá (Boyacá)	1.400	1.800	1.567		+
Chiquinquirá (Boyacá)	1.200	1.600	1.367		+++	Cúcuta, Cenabastos	1.250	1.500	1.313		-
Cúcuta, Cenabastos	750	1.250	977		-	Duitama (Boyacá)	1.500	1.800	1.667		++
Duitama (Boyacá)	1.500	1.500	1.500		-	Ibagué, Plaza La 21	1.120	2.240	1.680		-
El Santuario (Antioquia)	1.100	1.600	1.285		++	Ipiales (Nariño), Ipiales somos todos	1.077	1.231	1.154		+
Florencia (Caquetá)	1.200	1.280	1.240		-						

Cuadro 2. Mercados mayoristas. Precios de venta de verduras y hortalizas (continuación)
2019 (5 al 11 de enero)

Productos y mercados	Pesos por kilogramo			
	Mínimo	Máximo	Medio	Tendencia
Lechuga Batavia (continuación)				
Manizales, Centro Galerías	2.000	3.000	2.517	+
Marinilla (Antioquia)	800	1.000	926	-
Medellín, Central Mayorista de Antioquia	857	1.125	1.005	-
Medellín, Plaza Minorista José María Villa	857	1.071	904	-
Montería, Mercado del Sur	1.000	1.417	1.167	-
Neiva, Surabastos	1.280	2.000	1.653	-
Palmira (Valle del Cauca)	1.308	1.385	1.365	+
Pamplona (Norte de Santander)	1.167	1.250	1.208	=
Pasto, El Potrerillo	1.077	1.462	1.269	-
Pereira, La 41	1.750	2.167	1.889	-
Pereira, Mercasa	1.500	1.833	1.648	-
Popayán, Plaza de mercado del barrio Bolívar	1.308	1.385	1.317	-
Rionegro (Antioquia)	1.100	1.800	1.468	++
San Gil (Santander)	1.833	2.083	1.935	+
Santa Marta (Magdalena)	2.083	2.917	2.442	++
Sincelejo, Nuevo Mercado	1.200	1.500	1.325	-
Sogamoso (Boyacá)	1.500	1.700	1.617	+++
Sonsón (Antioquia)	1.400	1.500	1.450	+
Tuluá (Valle del Cauca)	1.308	1.385	1.359	-
Tunja, Complejo de Servicios del Sur	1.500	2.200	1.878	+
Ubaté (Cundinamarca)	1.400	1.400	1.400	-
Valledupar, Mercabastos	2.083	2.500	2.326	-
Villavicencio, CAV	1.600	2.000	1.867	-
Yopal (Casanare)	2.500	2.800	2.650	+++
Lechuga crespa verde				
Arauca (Arauca)	2.000	2.200	2.083	+
Bogotá D. C., Corabastos	1.167	2.000	1.544	++
Bucaramanga, Centroabastos	3.000	3.000	3.000	=
Cali, Cavasa	2.800	3.000	2.871	-
Cúcuta, Cenabastos	3.000	3.000	3.000	-
Medellín, Central Mayorista de Antioquia	2.000	2.000	2.000	+
Neiva, Surabastos	1.000	1.400	1.150	-
Villavicencio, CAV	5.600	7.200	6.333	-
Pepino cohombro				
Arauca (Arauca)	1.591	1.818	1.689	-
Armenia, Mercar	1.500	1.600	1.567	=
Barranquilla, Barranquillita	1.360	1.600	1.508	-
Barranquilla, Granabastos	1.360	1.600	1.442	-
Bogotá D. C., Corabastos	2.300	2.600	2.507	-
Bucaramanga, Centroabastos	1.200	1.400	1.300	=
Buenaventura (Valle del Cauca)	800	1.000	950	+
Cali, Cavasa	1.000	1.333	1.146	+
Cali, Santa Helena	1.000	1.167	1.067	-
Cartagena, Bazurto	1.280	1.640	1.457	-

Productos y mercados	Pesos por kilogramo			
	Mínimo	Máximo	Medio	Tendencia
Pepino cohombro (continuación)				
Cartago (Valle del Cauca)	1.500	1.700	1.633	-
Cúcuta, Cenabastos	1.200	1.600	1.392	-
Duitama (Boyacá)	1.600	1.600	1.600	=
Florencia (Caquetá)	1.760	1.840	1.800	-
Ibagué, Plaza La 21	1.440	1.840	1.680	-
Ipiales (Nariño), Ipiales somos todos	1.667	2.000	1.889	n.d.
La Ceja (Antioquia)	1.500	1.500	1.500	=
Manizales, Centro Galerías	1.000	1.400	1.175	++
Marinilla (Antioquia)	1.200	1.350	1.273	+
Medellín, Central Mayorista de Antioquia	1.600	1.800	1.685	-
Medellín, Plaza Minorista José María Villa	1.300	1.800	1.465	-
Montería, Mercado del Sur	1.300	1.300	1.300	-
Neiva, Surabastos	1.600	2.240	1.931	-
Palmira (Valle del Cauca)	1.000	1.167	1.113	-
Pasto, El Potrerillo	1.600	1.800	1.706	-
Pereira, La 41	1.500	2.000	1.788	-
Pereira, Mercasa	1.400	1.500	1.478	-
Popayán, Plaza de mercado del barrio Bolívar	1.077	1.154	1.135	-
Rionegro (Antioquia)	1.200	1.500	1.365	-
San Gil (Santander)	1.200	1.400	1.271	+
Santa Marta (Magdalena)	1.600	1.640	1.615	-
Sincelejo, Nuevo Mercado	1.200	1.200	1.200	-
Socorro (Santander)	1.120	1.200	1.173	-
Sogamoso (Boyacá)	1.300	1.440	1.364	-
Sonsón (Antioquia)	1.200	1.300	1.250	+
Tuluá (Valle del Cauca)	1.300	1.600	1.450	=
Tunja, Complejo de Servicios del Sur	1.280	1.440	1.378	-
Valledupar, Mercabastos	1.200	1.600	1.342	-
Villavicencio, CAV	1.600	2.400	1.942	+
Pepino de rellenar				
Bogotá D. C., Corabastos	1.083	1.600	1.304	++
Chiquinquirá (Boyacá)	1.000	1.250	1.104	++
Duitama (Boyacá)	1.000	1.250	1.111	n.d.
Ibagué, Plaza La 21	800	1.200	910	-
Medellín, Central Mayorista de Antioquia	3.000	3.000	3.000	=
Neiva, Surabastos	960	1.200	1.160	-
San Gil (Santander)	1.280	1.440	1.387	=
Sogamoso (Boyacá)	833	1.000	917	-
Tunja, Complejo de Servicios del Sur	500	917	769	-
Ubaté (Cundinamarca)	800	800	800	-
Villavicencio, CAV	1.500	2.000	1.683	++
Yopal (Casanare)	2.500	2.600	2.550	++
Perejil				
Arauca (Arauca)	5.000	5.000	5.000	=

BOLETÍN SEMANAL PRECIOS MAYORISTAS

Cuadro 2. Mercados mayoristas. Precios de venta de verduras y hortalizas (continuación)
2019 (5 al 11 de enero)

Productos y mercados	Pesos por kilogramo				Tendencia	Productos y mercados	Pesos por kilogramo				Tendencia
	Mínimo	Máximo	Medio				Mínimo	Máximo	Medio		
Perejil (continuación)						Pimentón (continuación)					
Armenia, Mercar	6.750	7.500	7.000	-		Pereira, Mercasa	1.700	2.200	1.944	-	
Barranquilla, Barranquillita	7.500	8.000	7.833	=		Popayán, Plaza de mercado del barrio Bolívar	1.429	1.429	1.429	-	
Bogotá D. C., Corabastos	3.333	8.333	5.689	-		Rionegro (Antioquia)	1.200	2.500	2.188	-	
Bucaramanga, Centroabastos	6.000	8.000	7.000	++		San Gil (Santander)	1.786	2.500	2.095	+++	
Chiquinquirá (Boyacá)	2.500	3.000	2.667	-		Santa Marta (Magdalena)	1.833	2.083	1.983	-	
Duitama (Boyacá)	3.000	3.000	3.000	=		Sincelejo, Nuevo Mercado	2.500	3.000	2.667	-	
Ibagué, Plaza La 21	6.250	8.000	7.354	-		Socorro (Santander)	1.429	1.786	1.583	+	
Ipiales (Nariño), Ipiales somos todos	4.000	5.000	4.833	-		Sogamoso (Boyacá)	1.643	2.143	1.821	-	
Manizales, Centro Galerías	4.000	4.800	4.400	=		Sonsón (Antioquia)	1.500	1.600	1.550	=	
Medellín, Central Mayorista de Antioquia	4.000	6.000	5.400	-		Tuluá (Valle del Cauca)	1.800	2.000	1.938	-	
Neiva, Surabastos	6.667	8.667	7.639	+		Tunja, Complejo de Servicios del Sur	1.571	1.786	1.730	++	
Pamplona (Norte de Santander)	3.000	4.000	3.500	-		Ubaté (Cundinamarca)	2.000	2.000	2.000	-	
Pasto, El Potrerillo	3.000	4.000	3.431	-		Valledupar, Mercabastos	2.083	2.917	2.451	-	
San Gil (Santander)	4.800	5.000	4.867	++		Valledupar, Mercado Nuevo	2.083	2.917	2.431	-	
Sogamoso (Boyacá)	2.500	3.750	3.031	++		Villavicencio, CAV	1.250	2.083	1.719	-	
Tunja, Complejo de Servicios del Sur	3.500	3.750	3.611	+		Yopal (Casanare)	2.917	3.083	3.000	=	
Pimentón						Pimentón verde					
Arauca (Arauca)	3.500	3.500	3.500	=		Bucaramanga, Centroabastos	1.154	1.692	1.471	++	
Armenia, Mercar	1.500	2.000	1.750	-		Rábano rojo					
Barranquilla, Barranquillita	2.083	2.333	2.167	-		Armenia, Mercar	1.600	1.800	1.667	+++	
Barranquilla, Granabastos	2.250	2.500	2.417	-		Barranquilla, Barranquillita	4.500	4.500	4.500	-	
Bogotá D. C., Corabastos	3.300	3.600	3.531	-		Bogotá D. C., Corabastos	1.100	1.667	1.440	++	
Bucaramanga, Centroabastos	2.000	3.500	2.529	-		Bucaramanga, Centroabastos	3.000	3.000	3.000	=	
Buenaventura (Valle del Cauca)	1.714	2.143	2.024	+		Cartagena, Bazurto	5.500	5.800	5.650	=	
Cali, Cavasa	1.100	1.300	1.223	-		Manizales, Centro Galerías	3.000	4.000	3.500	=	
Cali, Santa Helena	1.000	1.700	1.333	-		Medellín, Central Mayorista de Antioquia	2.000	2.000	2.000	=	
Cartagena, Bazurto	2.083	2.333	2.264	-		Neiva, Surabastos	3.000	3.500	3.250	+	
Cartago (Valle del Cauca)	1.800	2.000	1.900	-		Pasto, El Potrerillo	3.000	3.000	3.000	=	
Chiquinquirá (Boyacá)	1.429	1.429	1.429	=		Remolacha					
Cúcuta, Cenabastos	1.667	2.917	2.184	-		Arauca (Arauca)	1.182	1.236	1.194	++	
Duitama (Boyacá)	1.786	2.143	1.905	-		Armenia, Mercar	608	640	629	=	
Florencia (Caquetá)	1.429	1.571	1.500	-		Barranquilla, Barranquillita	1.033	1.167	1.108	+++	
Ibagué, Plaza La 21	1.200	2.000	1.600	-		Barranquilla, Granabastos	967	1.133	1.011	-	
Ipiales (Nariño), Ipiales somos todos	2.500	2.500	2.500	n.d.		Bogotá D. C., Corabastos	500	667	606	++	
La Ceja (Antioquia)	2.000	2.000	2.000	-		Bucaramanga, Centroabastos	800	900	850	=	
Manizales, Centro Galerías	2.000	2.800	2.379	-		Cartagena, Bazurto	750	800	767	=	
Marinilla (Antioquia)	1.600	2.100	1.871	-		Chiquinquirá (Boyacá)	600	700	650	-	
Medellín, Central Mayorista de Antioquia	1.800	3.000	2.380	-		Duitama (Boyacá)	700	800	750	n.d.	
Medellín, Plaza Minorista José María Villa	1.700	2.500	2.095	-		El Santuario (Antioquia)	550	700	618	++	
Montería, Mercado del Sur	2.500	3.000	2.688	-		Florencia (Caquetá)	829	914	871	=	
Neiva, Surabastos	1.286	1.714	1.446	-		Ibagué, Plaza La 21	800	1.120	920	+	
Palmira (Valle del Cauca)	1.700	2.200	1.938	-		La Ceja (Antioquia)	1.000	1.000	1.000	-	
Pamplona (Norte de Santander)	1.667	2.500	2.222	+		Manizales, Centro Galerías	909	1.091	1.000	=	
Pasto, El Potrerillo	1.400	1.600	1.506	-		Medellín, Central Mayorista de Antioquia	500	700	630	++	
Peñol (Antioquia)	1.100	2.000	1.440	-							
Pereira, La 41	2.000	2.800	2.438	-							

Cuadro 2. Mercados mayoristas. Precios de venta de verduras y hortalizas (continuación)
2019 (5 al 11 de enero)

Productos y mercados	Pesos por kilogramo			
	Mínimo	Máximo	Medio	Tendencia
Remolacha (continuación)				
Medellín, Plaza Minorista José María Villa	800	900	870	-
Montería, Mercado del Sur	1.000	1.200	1.050	-
Neiva, Surabastos	640	768	714	+
Rionegro (Antioquia)	700	800	758	+
San Gil (Santander)	960	1.000	973	=
Santa Marta (Magdalena)	1.000	1.000	1.000	+
Sincelejo, Nuevo Mercado	900	1.000	992	-
Sogamoso (Boyacá)	1.000	1.040	1.010	+++
Tunja, Complejo de Servicios del Sur	560	600	587	+
Valledupar, Mercabastos	833	1.333	1.014	-
Villavicencio, CAV	667	833	767	-
Yopal (Casanare)	833	1.000	917	-
Remolacha bogotana				
Buenaventura (Valle del Cauca)	1.040	1.440	1.227	-
Cali, Cavasa	583	750	677	+
Cali, Santa Helena	750	833	792	+
Cartago (Valle del Cauca)	1.000	1.300	1.133	n.d.
Palmira (Valle del Cauca)	667	750	706	-
Remolacha regional				
Cúcuta, Cenabastos	1.000	1.300	1.096	+
Marinilla (Antioquia)	500	650	559	+
Pamplona (Norte de Santander)	400	600	472	-
Repollo blanco				
Arauca (Arauca)	1.000	1.267	1.122	++
Armenia, Mercar	1.100	1.267	1.194	++
Barranquilla, Barranquillita	2.743	2.857	2.822	-
Barranquilla, Granabastos	2.571	2.786	2.654	+
Bucaramanga, Centroabastos	800	960	880	=
Buenaventura (Valle del Cauca)	1.333	1.500	1.389	=
Cali, Cavasa	767	933	826	-
Cali, Santa Helena	833	1.167	1.006	-
Cartagena, Bazarro	1.857	2.000	1.915	-
Cartago (Valle del Cauca)	1.280	1.600	1.460	+
El Santuario (Antioquia)	1.250	2.083	1.633	-
La Ceja (Antioquia)	2.400	2.600	2.467	-
La Unión (Nariño)	583	750	671	+
Marinilla (Antioquia)	1.625	2.000	1.844	-
Medellín, Central Mayorista de Antioquia	1.385	2.154	1.769	-
Medellín, Plaza Minorista José María Villa	1.538	2.000	1.769	-
Montería, Mercado del Sur	2.167	2.500	2.361	-
Palmira (Valle del Cauca)	933	1.167	1.075	-
Pasto, El Potrerillo	617	917	722	+++
Pereira, La 41	1.400	1.800	1.653	+
Pereira, Mercasa	1.400	1.680	1.551	-

Productos y mercados	Pesos por kilogramo			
	Mínimo	Máximo	Medio	Tendencia
Repollo blanco (continuación)				
Popayán, Plaza de mercado del barrio Bolívar	800	900	833	+
Rionegro (Antioquia)	1.583	2.417	2.125	+
Santa Marta (Magdalena)	2.571	2.571	2.571	=
Sincelejo, Nuevo Mercado	1.833	2.167	2.014	-
Sonsón (Antioquia)	1.692	1.692	1.692	++
Tuluá (Valle del Cauca)	1.100	1.233	1.158	-
Túquerres (Nariño)	500	600	564	n.d.
Valledupar, Mercabastos	1.000	1.429	1.179	-
Villavicencio, CAV	3.000	3.667	3.333	-
Yopal (Casanare)	1.000	1.167	1.083	-
Repollo blanco bogotano				
Pereira, La 41	2.571	2.571	2.571	n.d.
Repollo morado				
Bogotá D. C., Corabastos	1.143	1.143	1.143	-
Bucaramanga, Centroabastos	1.400	1.500	1.450	=
Buenaventura (Valle del Cauca)	1.500	1.667	1.528	-
Cali, Cavasa	750	1.500	1.056	-
Cúcuta, Cenabastos	1.389	1.944	1.657	+
Medellín, Central Mayorista de Antioquia	889	1.111	993	-
Pamplona (Norte de Santander)	1.000	1.222	1.111	=
Pasto, El Potrerillo	375	500	444	-
Repollo verde				
Bogotá D. C., Corabastos	2.571	2.857	2.752	+
Cúcuta, Cenabastos	800	1.400	1.021	-
Duitama (Boyacá)	917	1.000	958	+++
Ipiales (Nariño), Ipiales somos todos	600	800	690	-
Manizales, Centro Galerías	2.000	2.000	2.000	++
Pamplona (Norte de Santander)	700	1.000	811	-
San Gil (Santander)	960	992	971	-
Sogamoso (Boyacá)	1.000	1.083	1.020	+
Tunja, Complejo de Servicios del Sur	917	1.000	959	-
Tomate chonto				
Arauca (Arauca)	1.682	1.727	1.705	-
Armenia, Mercar	1.455	1.500	1.470	-
Barranquilla, Barranquillita	1.000	1.200	1.120	-
Barranquilla, Granabastos	1.200	1.400	1.330	-
Bogotá D. C., Corabastos	1.364	1.818	1.631	++
Cali, Cavasa	1.500	1.800	1.635	-
Cali, Santa Helena	1.400	1.500	1.467	-
Cartagena, Bazarro	1.480	1.680	1.563	-
Cartago (Valle del Cauca)	1.600	1.800	1.700	-
Chiquinquirá (Boyacá)	1.136	1.591	1.367	-
Cúcuta, Cenabastos	1.042	1.667	1.354	-
Duitama (Boyacá)	1.364	1.455	1.394	+

Cuadro 2. Mercados mayoristas. Precios de venta de verduras y hortalizas (continuación)
2019 (5 al 11 de enero)

Productos y mercados	Pesos por kilogramo			
	Mínimo	Máximo	Medio	Tendencia
Tomate chonto (continuación)				
Florencia (Caquetá)	1.400	1.480	1.440	+
Ibagué, Plaza La 21	1.120	1.200	1.190	+
Manizales, Centro Galerías	1.364	1.455	1.398	-
Neiva, Surabastos	1.304	1.739	1.525	+
Palmira (Valle del Cauca)	1.800	2.200	2.025	-
Pamplona (Norte de Santander)	1.250	1.667	1.395	-
Peñol (Antioquia)	900	1.450	1.096	-
Pereira, La 41	1.600	2.000	1.850	-
Pereira, Mercasa	1.200	1.600	1.456	-
Santa Bárbara (Antioquia)	1.000	1.500	1.231	-
Santa Marta (Magdalena)	1.200	1.400	1.360	-
Sincelejo, Nuevo Mercado	1.300	1.800	1.475	-
Sogamoso (Boyacá)	1.136	1.591	1.386	+
Tuluá (Valle del Cauca)	1.600	1.800	1.675	-
Tunja, Complejo de Servicios del Sur	1.364	1.455	1.414	-
Ubaté (Cundinamarca)	1.750	1.750	1.750	++
Valledupar, Mercabastos	800	1.000	900	-
Valledupar, Mercado Nuevo	800	1.000	900	-
Villavicencio, CAV	1.250	1.750	1.621	+
Tomate chonto regional				
Buenaventura (Valle del Cauca)	1.700	2.500	1.933	-
La Ceja (Antioquia)	1.000	1.300	1.108	-
Marinilla (Antioquia)	900	1.350	1.091	-
Medellín, Central Mayorista de Antioquia	1.500	2.000	1.680	-
Medellín, Plaza Minorista José María Villa	1.300	1.500	1.395	-
Montería, Mercado del Sur	1.400	1.500	1.475	-
Peñol (Antioquia)	800	1.400	1.008	-
Rionegro (Antioquia)	1.100	1.500	1.308	-
Sonsón (Antioquia)	1.300	1.400	1.350	-
Tomate larga vida				
Bogotá D. C., Corabastos	2.000	2.500	2.142	+
Cali, Cavasa	2.300	2.500	2.442	++
Cali, Santa Helena	2.200	2.300	2.250	-
Florencia (Caquetá)	2.000	2.080	2.040	++
Medellín, Central Mayorista de Antioquia	2.800	3.500	3.080	+
Neiva, Surabastos	2.273	2.500	2.285	+
Pasto, El Potrerillo	1.400	1.700	1.500	-
Popayán, Plaza de mercado del barrio Bolívar	1.733	2.000	1.858	-
Tunja, Complejo de Servicios del Sur	1.591	1.727	1.636	+
Villavicencio, CAV	1.250	1.750	1.625	++
Tomate riñón				
Armenia, Mercar	2.400	2.600	2.500	-
Bucaramanga, Centroabastos	2.273	2.500	2.386	=
Tomate riñón (continuación)				
Cartago (Valle del Cauca)	2.700	3.000	2.850	+
Ipiales (Nariño), Ipiales somos todos	1.273	1.364	1.318	n.d.
Manizales, Centro Galerías	2.000	2.000	2.000	=
Medellín, Central Mayorista de Antioquia	2.000	3.000	2.600	=
Sincelejo, Nuevo Mercado	2.500	2.800	2.617	-
Tomate riñón valluno				
Pereira, Mercasa	2.700	3.000	2.800	-
Tomate Riogrande				
Bucaramanga, Centroabastos	1.136	1.591	1.403	+
Cúcuta, Cenabastos	1.042	1.667	1.354	-
Duitama (Boyacá)	1.591	1.818	1.705	+
San Gil (Santander)	1.120	1.600	1.387	-
Socorro (Santander)	1.120	1.880	1.513	-
Sogamoso (Boyacá)	1.136	1.591	1.375	+
Yopal (Casanare)	2.500	2.650	2.575	+++
Tomate Riogrande bumangués				
Barranquilla, Barranquillita	1.400	1.760	1.563	-
Barranquilla, Granabastos	1.727	1.818	1.792	-
Cartagena, Bazurto	2.000	2.318	2.136	-
Zanahoria				
Arauca (Arauca)	1.000	1.091	1.061	-
Armenia, Mercar	883	1.250	1.072	-
Bogotá D. C., Corabastos	1.000	1.333	1.147	-
Bucaramanga, Centroabastos	917	1.000	979	-
Buenaventura (Valle del Cauca)	600	800	697	-
Cali, Cavasa	600	800	746	++
Cali, Santa Helena	700	1.100	900	++
Cartago (Valle del Cauca)	1.167	1.250	1.208	-
Chiquinquirá (Boyacá)	750	833	806	-
Cúcuta, Cenabastos	667	1.000	809	-
Duitama (Boyacá)	833	917	889	+
Florencia (Caquetá)	1.000	1.057	1.029	-
Ibagué, Plaza La 21	960	1.280	1.185	-
Ipiales (Nariño), Ipiales somos todos	400	500	438	-
La Unión (Nariño)	417	583	500	-
Manizales, Centro Galerías	968	1.290	1.169	-
Neiva, Surabastos	1.040	1.280	1.163	-
Palmira (Valle del Cauca)	760	840	795	+
Pamplona (Norte de Santander)	750	1.167	1.012	+
Pasto, El Potrerillo	400	500	482	-
Popayán, Plaza de mercado del barrio Bolívar	533	567	546	-
San Gil (Santander)	1.133	1.167	1.156	+
Santa Marta (Magdalena)	1.000	1.067	1.030	-
Sincelejo, Nuevo Mercado	1.250	1.625	1.438	-

Cuadro 2. Mercados mayoristas. Precios de venta de verduras y hortalizas (conclusión)
2019 (5 al 11 de enero)

Productos y mercados	Pesos por kilogramo			
	Precios			Tenden- cia
	Mínimo	Máximo	Medio	
Zanahoria (continuación)				
Sogamoso (Boyacá)	750	1.000	882	-
Tunja, Complejo de Servicios del Sur	750	917	846	-
Túquerres (Nariño)	333	367	344	n.d.
Ubaté (Cundinamarca)	600	600	600	-
Valledupar, Mercabastos	1.000	1.333	1.194	-
Villavicencio, CAV	1.000	1.167	1.066	-
Yopal (Casanare)	1.333	1.500	1.417	+++
Zanahoria bogotana				
Barranquilla, Barranquillita	1.100	1.250	1.167	-
Barranquilla, Granabastos	1.083	1.417	1.254	-
Cali, Cavasa	1.250	1.333	1.295	+
Cartagena, Bazurto	1.033	1.083	1.054	-
Cúcuta, Cenabastos	1.083	1.333	1.181	-
Palmira (Valle del Cauca)	1.333	1.417	1.375	+

TENDENCIAS

---	-
Variación mayor al -20 %	Variación entre 0 % y -10 %
--	=
Variación entre -10 % y -20 %	Variación igual a 0 %

Productos y mercados	Pesos por kilogramo			
	Precios			Tenden- cia
	Mínimo	Máximo	Medio	
Zanahoria bogotana (continuación)				
Pereira, La 41	1.333	1.417	1.375	+
Pereira, Mercasa	917	1.083	996	-
Tuluá (Valle del Cauca)	1.000	1.083	1.067	-
Zanahoria larga vida				
El Carmen de Viboral (Antioquia)	1.056	1.067	1.061	n.d.
El Santuario (Antioquia)	1.000	1.167	1.063	-
La Ceja (Antioquia)	1.000	1.200	1.104	-
Marinilla (Antioquia)	1.167	1.267	1.215	-
Medellín, Central Mayorista de Antioquia	889	1.444	1.094	-
Medellín, Plaza Minorista José María Villa	1.111	1.556	1.267	-
Montería, Mercado del Sur	1.222	1.556	1.375	-
Rionegro (Antioquia)	1.059	1.588	1.370	-
Sonsón (Antioquia)	1.000	1.000	1.000	=

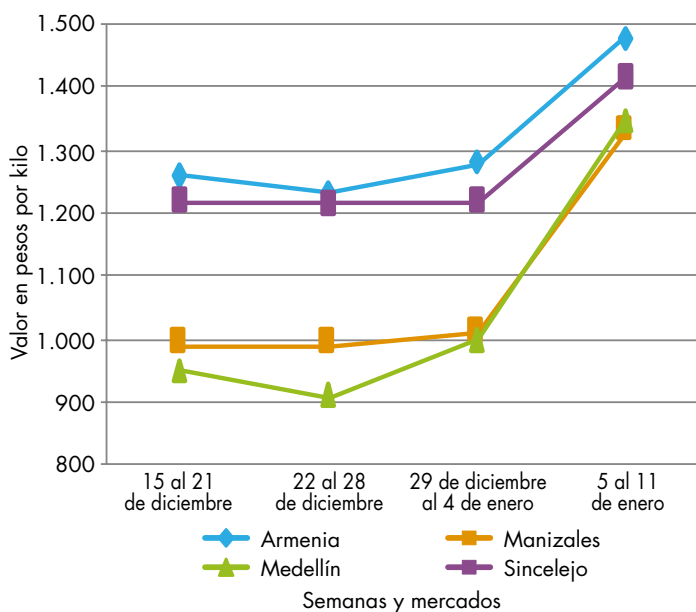
+	+++
Variación entre 0 % y 10 %	Variación mayor al 20 %
++	n. d.
Variación entre 10 % y 20 %	No determinado

FRUTAS FRESCAS

Disminuyó la producción de tomate de árbol

Durante esta semana se registró un incremento en las cotizaciones del tomate de árbol en treinta y dos de los cuarenta y ocho mercados en donde se comercializó. Según las fuentes encuestadas, este comportamiento se presentó por la disminución en el abastecimiento de producto de primera calidad que llegó originario de Santa Rosa de Osos, Peñol, Donmatías, Marinilla, Guarne, El Santuario y Urrao (Antioquia); Cabrera, San Bernardo, Fusagasugá, Guayabetal y Quetame (Cundinamarca); Tunja, Buenavista, Caldas y Saboyá (Boyacá), y Cajamarca (Tolima). De acuerdo con lo anterior, en el mercado de Armenia, el kilo se vendió a \$1.480, lo que indicó un incremento del 15,63%.

Gráfico 4. Comportamiento de los precios del tomate de árbol 2018 (15 de diciembre) - 2019 (11 de enero)



Fuente: DANE, Sipsa.

Así mismo, subieron los precios de las manzanas roja, verde y royal galas importadas; los limones Tahití y común; la pera importada; los mangos Tommy, manzano y común; la papaya Maradol; la uva Isabela; el maracuyá; la granadilla; las mandarinas común y arrayana; las naranjas Sweet y Valencia; el kiwi, y el tangelo. Respecto de la manzana royal gala importada, los mayoristas argumentaron que esta tendencia al alza fue causada por un menor ingreso en el volumen de acopio procedente desde Estados Unidos, Argentina, Chile, Francia e Italia, lo que provocó una mayor valorización en las cotizaciones en veintinueve de los treinta y cuatro mercados en donde se ofreció esta semana. En Medellín, el kilo se transó a \$5.283; es decir, un 5,70% más que la semana anterior.

Igualmente crecieron los precios del limón Tahití, esta vez en veintisiete de los treinta y un mercados en donde se negoció durante este periodo. Esta conducta obedeció a una caída en la oferta de fruta desde las zonas de cultivo ubicadas en Socorro, San Gil y Lebrija (Santander), Caicedonia y Tuluá (Valle del Cauca), Taminango (Nariño), Abejorral, Santa Bárbara, Támesis, La Pintada, Venecia y Fredonia (Antioquia), Espinal (Tolima) y Viterbo (Caldas); situación que generó que el kilo se comercializara a \$1.200 en Bucaramanga, en donde el alza superó el 49,00%.

De la misma forma, una contracción de la oferta derivada de las bajas actividades de recolección en Anzá y Betulia (Antioquia), La Mesa, Tocaima, Anapoima, Viotá y Apulo (Cundinamarca), Espinal y Fresno (Tolima) y Rivera (Huila) contribuyó a que los precios de la papaya Maradol reportaran un incremento en veintiuno de los treinta y cinco mercados en donde se encontró esta semana.

Por el contrario, se reportó un descenso en los precios mayoristas del melón Cantalup, la fresa y las uvas verde, roja y red globe nacional. En cuanto al melón Cantalup, su tendencia a la baja fue explicada tanto por una menor rotación, como por la salida de nuevos ciclos productivos desde La Unión (Valle del Cauca), Patios (Norte de Santander), Espinal (Tolima) y Rivera (Huila). De acuerdo con lo anterior, el descuento en los precios se dio en dieciséis de los veinticuatro mercados en donde se vendió.

Cuadro 3. Mercados mayoristas. Precios de venta de frutas frescas 2019 (5 al 11 de enero)

Productos y mercados	Pesos por kilogramo			
	Mínimo	Máximo	Medio	Tendencia
Aguacate común				
Buenaventura (Valle del Cauca)	3.500	4.000	3.767	+
Ibagué, Plaza La 21	2.500	3.000	2.667	n.d.
Palmira (Valle del Cauca)	2.500	2.600	2.550	-
Aguacate Hass				
Bogotá D. C., Corabastos	3.500	5.000	4.592	+++
Cúcuta, Cenabastos	4.000	4.500	4.333	n.d.
La Ceja (Antioquia)	1.500	1.800	1.650	+
Medellín, Central Mayorista de Antioquia	2.000	2.800	2.408	+++
Rionegro (Antioquia)	2.100	2.500	2.338	n.d.
San Gil (Santander)	4.200	4.500	4.300	=
San Vicente (Antioquia)	1.650	1.800	1.725	+
Socorro (Santander)	4.000	4.400	4.200	+
Sonsón (Antioquia)	1.500	1.600	1.550	+
Tunja, Complejo de Servicios del Sur	2.800	3.000	2.911	+
Aguacate papelillo				
Arauca (Arauca)	5.000	5.500	5.083	-
Armenia, Mercar	3.300	3.500	3.383	-
Armenia, Retiro	2.800	3.200	2.967	-
Bogotá D. C., Corabastos	4.500	5.000	4.967	+
Bucaramanga, Centroabastos	4.500	4.500	4.500	+
Buenaventura (Valle del Cauca)	4.000	4.500	4.333	+
Cali, Cavasa	3.400	3.700	3.552	-
Cali, Santa Helena	3.900	4.000	3.983	+
Cartagena, Bazaruto	3.000	3.200	3.150	=
Cartago (Valle del Cauca)	3.400	3.600	3.483	-
Chiquinquirá (Boyacá)	4.000	4.000	4.000	n.d.
Cúcuta, Cenabastos	4.000	5.000	4.750	=
Duitama (Boyacá)	4.000	4.000	4.000	-
Florencia (Caquetá)	3.800	4.000	3.900	+
Ibagué, Plaza La 21	3.300	4.000	3.850	-
Manizales, Centro Galerías	3.000	3.200	3.133	+
Medellín, Central Mayorista de Antioquia	3.200	3.500	3.375	-
Medellín, Plaza Minorista José María Villa	3.000	3.500	3.260	-
Montería, Mercado del Sur	4.000	4.500	4.042	-
Neiva, Surabastos	3.500	5.000	4.185	-
Palmira (Valle del Cauca)	3.400	3.600	3.538	-
Pereira, La 41	3.000	3.200	3.075	-
Pereira, Mercasa	3.200	3.400	3.283	+
Popayán, Plaza de mercado del barrio Bolívar	3.600	3.800	3.667	-
Rionegro (Antioquia)	3.000	3.400	3.240	-
Sincelejo, Nuevo Mercado	3.750	4.000	3.863	-
Sogamoso (Boyacá)	4.500	5.000	4.708	-
Tuluá (Valle del Cauca)	3.500	3.800	3.675	-
Tunja, Complejo de Servicios del Sur	4.000	4.500	4.333	=
Ubaté (Cundinamarca)	4.500	4.500	4.500	-

Productos y mercados	Pesos por kilogramo			
	Mínimo	Máximo	Medio	Tendencia
Aguacate papelillo (continuación)				
Villavicencio, CAV	4.500	5.500	5.154	+
Badea				
Bucaramanga, Centroabastos	1.250	1.250	1.250	+++
Neiva, Surabastos	1.500	1.800	1.710	+
Banano bocadillo				
Duitama (Boyacá)	1.100	1.250	1.175	-
Medellín, Central Mayorista de Antioquia	1.300	1.300	1.300	=
Santa Bárbara (Antioquia)	833	833	833	n.d.
Sogamoso (Boyacá)	1.250	1.300	1.258	+
Tunja, Complejo de Servicios del Sur	1.400	1.500	1.450	=
Banano criollo				
Armenia, Mercar	600	700	617	-
Armenia, Retiro	450	500	467	+
Barranquilla, Barranquillita	480	480	480	+
Bogotá D. C., Corabastos	1.100	1.200	1.164	+
Bucaramanga, Centroabastos	1.700	1.800	1.750	=
Buenaventura (Valle del Cauca)	1.111	1.111	1.111	-
Cali, Cavasa	889	1.000	926	-
Cali, Santa Helena	778	889	806	=
Cartago (Valle del Cauca)	720	840	787	-
Chiquinquirá (Boyacá)	1.150	1.500	1.275	-
Cúcuta, Cenabastos	1.200	1.500	1.380	-
Cúcuta, La Nueva Sexta	833	1.000	944	+
Florencia (Caquetá)	1.000	1.040	1.020	+
Ibagué, Plaza La 21	900	1.000	963	+
Ipiales (Nariño), Ipiales somos todos	667	741	691	-
La Ceja (Antioquia)	700	800	792	-
La Unión (Nariño)	2.000	2.000	2.000	-
Manizales, Centro Galerías	800	1.000	925	=
Medellín, Central Mayorista de Antioquia	600	900	810	+++
Medellín, Plaza Minorista José María Villa	600	800	630	-
Neiva, Surabastos	720	800	796	+
Palmira (Valle del Cauca)	1.100	1.200	1.150	=
Pamplona (Norte de Santander)	1.800	2.000	1.933	+
Pereira, La 41	900	1.000	983	+
Pereira, Mercasa	800	1.000	900	+
Popayán, Plaza de mercado del barrio Bolívar	1.100	1.200	1.125	-
Rionegro (Antioquia)	900	1.000	976	-
San Gil (Santander)	600	640	613	++
Santa Bárbara (Antioquia)	400	500	475	-
Santa Marta (Magdalena)	471	706	588	++
Socorro (Santander)	560	640	600	++
Sogamoso (Boyacá)	1.150	1.200	1.171	+

Cuadro 3. Mercados mayoristas. Precios de venta de frutas frescas (continuación)
2019 (5 al 11 de enero)

Productos y mercados	Pesos por kilogramo			
	Mínimo	Máximo	Medio	Tendencia
Banano criollo (continuación)				
Sonsón (Antioquia)	600	800	725	++
Tuluá (Valle del Cauca)	700	800	788	+
Tunja, Complejo de Servicios del Sur	1.250	1.500	1.389	-
Banano Urabá				
Arauca (Arauca)	1.389	1.500	1.426	=
Barranquilla, Barranquillita	600	600	600	=
Bogotá D. C., Corabastos	1.000	1.100	1.075	+
Bucaramanga, Centroabastos	1.150	1.150	1.150	+
Chiquinquirá (Boyacá)	1.100	1.250	1.200	-
Duitama (Boyacá)	1.000	1.100	1.050	+
Medellín, Central Mayorista de Antioquia	900	900	900	-
Medellín, Plaza Minorista José María Villa	900	1.000	960	-
Montería, Mercado del Sur	800	800	800	+
Pamplona (Norte de Santander)	1.300	1.400	1.342	+
Sincelejo, Nuevo Mercado	680	680	680	=
Sogamoso (Boyacá)	1.000	1.100	1.050	=
Valledupar, Mercabastos	375	500	440	+
Villavicencio, CAV	680	720	685	+
Borojó				
Bogotá D. C., Corabastos	3.000	3.500	3.167	+
Bucaramanga, Centroabastos	4.000	4.000	4.000	=
Cúcuta, Cenabastos	3.500	5.000	4.458	-
Medellín, Central Mayorista de Antioquia	2.800	3.000	2.900	++
Villavicencio, CAV	4.000	4.500	4.083	-
Breva				
Bucaramanga, Centroabastos	2.000	3.000	2.500	=
Medellín, Central Mayorista de Antioquia	3.000	3.000	3.000	-
Ciruela importada				
Bogotá D. C., Corabastos	10.000	10.222	10.025	-
Bucaramanga, Centroabastos	8.182	8.182	8.182	+
Medellín, Central Mayorista de Antioquia	10.625	11.250	11.042	+
Neiva, Surabastos	9.889	11.111	10.256	+
Valledupar, Mercado Nuevo	8.750	9.000	8.875	=
Ciruela roja				
Bogotá D. C., Corabastos	1.400	1.600	1.464	-
Bucaramanga, Centroabastos	2.400	2.600	2.550	+
Cúcuta, Cenabastos	2.000	2.500	2.052	-
Medellín, Central Mayorista de Antioquia	2.500	3.000	2.900	+
Neiva, Surabastos	1.600	2.640	1.925	-
Ciruela roja (continuación)				
Pamplona (Norte de Santander)	1.500	2.000	1.750	-
San Gil (Santander)	2.320	2.480	2.413	+
Socorro (Santander)	2.400	2.600	2.473	+
Tunja, Complejo de Servicios del Sur	1.120	1.280	1.209	+
Coco				
Armenia, Mercar	2.400	2.467	2.433	=
Barranquilla, Barranquillita	2.700	2.800	2.756	+
Bogotá D. C., Corabastos	2.917	3.167	3.005	-
Bucaramanga, Centroabastos	4.333	4.333	4.333	=
Cali, Cavasa	1.818	1.939	1.859	+
Cali, Santa Helena	1.125	1.167	1.153	+
Cartagena, Bazurto	2.840	3.000	2.961	=
Cartago (Valle del Cauca)	2.000	2.200	2.083	+
La Unión (Nariño)	1.389	1.389	1.389	=
Manizales, Centro Galerías	2.581	2.903	2.731	=
Medellín, Central Mayorista de Antioquia	4.231	6.000	5.115	=
Montería, Mercado del Sur	3.000	3.400	3.200	+
Palmira (Valle del Cauca)	1.667	1.778	1.704	+
Pereira, La 41	2.333	2.400	2.367	-
Pereira, Mercasa	2.267	2.333	2.278	-
Sincelejo, Nuevo Mercado	2.320	2.320	2.320	=
Valledupar, Mercado Nuevo	2.500	2.500	2.500	=
Curuba				
Arauca (Arauca)	2.167	2.917	2.507	+++
Armenia, Mercar	1.700	1.800	1.767	=
Barranquilla, Barranquillita	2.000	2.080	2.053	=
Bogotá D. C., Corabastos	1.136	1.591	1.376	+
Bucaramanga, Centroabastos	600	800	700	-
Buenaventura (Valle del Cauca)	3.000	3.200	3.033	+
Cali, Cavasa	1.400	1.500	1.442	+
Cartagena, Bazurto	2.240	2.480	2.373	+
Cartago (Valle del Cauca)	2.400	2.500	2.450	=
Chiquinquirá (Boyacá)	682	909	788	++
Cúcuta, Cenabastos	1.000	1.250	1.030	+
Ibagué, Plaza La 21	1.000	1.000	1.000	-
Ipiales (Nariño), Ipiales somos todos	583	917	801	-
Medellín, Central Mayorista de Antioquia	1.800	2.200	1.878	+++
Neiva, Surabastos	1.400	1.600	1.500	-
Pamplona (Norte de Santander)	500	833	639	++
San Gil (Santander)	920	1.000	973	-
Socorro (Santander)	920	1.000	973	-
Sonsón (Antioquia)	1.000	1.000	1.000	=
Tunja, Complejo de Servicios del Sur	682	1.000	869	-
Valledupar, Mercabastos	1.200	1.600	1.450	-
Villavicencio, CAV	1.080	1.400	1.263	++

Cuadro 3. Mercados mayoristas. Precios de venta de frutas frescas (continuación)
2019 (5 al 11 de enero)

Productos y mercados	Pesos por kilogramo			
	Mínimo	Máximo	Medio	Tendencia
Durazno importado				
Medellín, Central Mayorista de Antioquia	8.889	10.000	9.037	+
Neiva, Surabastos	10.250	11.250	10.865	-
Valledupar, Mercado Nuevo	8.750	10.000	9.375	+
Durazno nacional				
Bogotá D. C., Corabastos	4.000	4.500	4.311	+
Bucaramanga, Centroabastos	3.000	4.000	3.350	-
Chiquinquirá (Boyacá)	1.818	2.045	1.970	-
Medellín, Central Mayorista de Antioquia	4.500	4.500	4.500	+
San Gil (Santander)	4.000	4.200	4.067	=
Socorro (Santander)	3.000	3.500	3.133	+
Sogamoso (Boyacá)	1.818	2.045	1.924	n.d.
Tunja, Complejo de Servicios del Sur	1.364	1.500	1.429	++
Feijoa				
Bogotá D. C., Corabastos	4.000	4.000	4.000	=
Duitama (Boyacá)	1.364	1.455	1.409	+++
San Gil (Santander)	3.800	4.000	3.867	++
Socorro (Santander)	4.000	4.200	4.067	=
Sogamoso (Boyacá)	1.591	1.818	1.746	n.d.
Tunja, Complejo de Servicios del Sur	2.273	2.500	2.331	-
Fresa				
Armenia, Mercar	5.000	5.000	5.000	=
Bogotá D. C., Corabastos	5.000	6.000	5.553	-
Bucaramanga, Centroabastos	3.500	4.000	3.775	-
Cali, Cavasa	4.000	4.400	4.142	-
Cali, Santa Helena	5.000	5.500	5.167	-
Cartago (Valle del Cauca)	3.800	4.000	3.933	=
Chiquinquirá (Boyacá)	3.800	4.000	3.867	+
Cúcuta, Cenabastos	2.700	3.500	3.024	+
Duitama (Boyacá)	3.600	4.000	3.800	-
Ibagué, Plaza La 21	4.500	5.500	5.000	n.d.
Ipiales (Nariño), Ipiales somos todos	2.800	3.200	3.067	n.d.
Manizales, Centro Galerías	4.000	5.000	4.567	=
Medellín, Central Mayorista de Antioquia	6.000	7.000	6.375	-
Medellín, Plaza Minorista José María Villa	6.000	7.000	6.517	-
Montería, Mercado del Sur	4.000	4.000	4.000	=
Neiva, Surabastos	4.375	4.375	4.375	+
Pasto, El Potrerillo	4.000	5.000	4.222	-
Pereira, Mercasa	4.000	4.200	4.111	-
San Gil (Santander)	4.800	5.600	5.230	-
San Vicente (Antioquia)	5.000	5.500	5.300	-
Sincelejo, Nuevo Mercado	3.600	3.600	3.600	-
Socorro (Santander)	5.333	5.600	5.511	=
Sogamoso (Boyacá)	4.000	4.500	4.250	=
Tunja, Complejo de Servicios del Sur	3.733	4.000	3.822	-

Productos y mercados	Pesos por kilogramo			
	Mínimo	Máximo	Medio	Tendencia
Fresa (continuación)				
Villavicencio, CAV	4.000	4.750	4.367	-
Yopal (Casanare)	4.125	4.125	4.125	-
Granadilla				
Arauca (Arauca)	5.000	6.667	5.681	+
Bogotá D. C., Corabastos	4.667	5.333	5.027	++
Bucaramanga, Centroabastos	4.643	5.357	5.054	++
Cali, Cavasa	4.000	4.667	4.306	++
Cartagena, Bazurto	3.231	3.462	3.385	=
Cartago (Valle del Cauca)	4.000	4.333	4.167	n.d.
Cúcuta, Cenabastos	3.571	4.286	4.226	+
Duitama (Boyacá)	4.667	4.667	4.667	++
Ibagué, Plaza La 21	2.333	2.667	2.625	++
La Unión (Nariño)	1.333	1.667	1.450	+
Manizales, Centro Galerías	3.667	4.000	3.833	-
Medellín, Central Mayorista de Antioquia	3.077	5.000	4.122	+
Montería, Mercado del Sur	2.133	2.333	2.233	n.d.
Neiva, Surabastos	3.667	4.000	3.833	n.d.
Palmira (Valle del Cauca)	4.000	4.333	4.211	++
Pamplona (Norte de Santander)	2.500	2.857	2.738	n.d.
Pasto, El Potrerillo	2.333	3.000	2.630	-
Pereira, Mercasa	5.667	6.000	5.844	+++
Popayán, Plaza de mercado del barrio Bolívar	2.667	3.000	2.833	+
Rionegro (Antioquia)	4.615	5.385	5.060	+
San Gil (Santander)	4.643	5.143	4.841	++
Socorro (Santander)	3.929	5.143	4.476	++
Sogamoso (Boyacá)	4.667	5.000	4.822	+
Tuluá (Valle del Cauca)	3.333	3.667	3.556	+
Tunja, Complejo de Servicios del Sur	3.467	3.667	3.600	++
Ubaté (Cundinamarca)	4.000	4.000	4.000	-
Villavicencio, CAV	4.000	5.333	4.878	+
Yopal (Casanare)	4.333	4.667	4.500	-
Guanábana				
Armenia, Mercar	2.500	2.700	2.600	+
Bogotá D. C., Corabastos	3.400	3.700	3.536	+
Bucaramanga, Centroabastos	2.200	2.400	2.300	-
Cali, Cavasa	2.400	2.500	2.473	-
Cartago (Valle del Cauca)	2.600	2.800	2.675	+
Chiquinquirá (Boyacá)	1.300	1.500	1.350	n.d.
Cúcuta, Cenabastos	2.700	3.000	2.898	-
Duitama (Boyacá)	2.500	3.000	2.700	-
Ibagué, Plaza La 21	2.400	2.800	2.517	+
Ipiales (Nariño), Ipiales somos todos	2.240	2.560	2.418	-
La Unión (Nariño)	2.500	2.500	2.500	n.d.
Manizales, Centro Galerías	2.000	2.000	2.000	=
Medellín, Central Mayorista de Antioquia	2.400	2.500	2.460	-

Cuadro 3. Mercados mayoristas. Precios de venta de frutas frescas (continuación)
2019 (5 al 11 de enero)

Productos y mercados	Pesos por kilogramo			
	Mínimo	Máximo	Medio	Tendencia
Higo (continuación)				
Medellín, Central Mayorista de Antioquia	2.500	3.000	2.950	-
Sonsón (Antioquia)	1.000	1.000	1.000	=
Kiwi				
Bogotá D. C., Corabastos	10.500	12.000	11.139	+
Bucaramanga, Centroabastos	11.000	11.000	11.000	++
Cali, Cavasa	10.000	10.000	10.000	-
Cali, Santa Helena	9.000	9.500	9.233	++
Chiquinquirá (Boyacá)	11.500	12.000	11.917	+
Cúcuta, Cenabastos	13.000	16.000	14.375	++
Duitama (Boyacá)	10.000	11.000	10.500	n.d.
La Unión (Nariño)	8.000	9.500	8.833	+
Manizales, Centro Galerías	11.500	13.000	12.167	+
Medellín, Central Mayorista de Antioquia	12.000	13.000	12.708	++
Neiva, Surabastos	10.400	11.500	10.922	+
Pasto, El Potrerillo	10.000	11.111	10.463	-
Pereira, La 41	10.000	11.500	10.533	+
Popayán, Plaza de mercado del barrio Bolívar	8.000	8.500	8.375	+
San Gil (Santander)	10.000	13.000	11.111	++
Socorro (Santander)	9.000	12.000	10.500	++
Tuluá (Valle del Cauca)	9.800	10.000	9.900	n.d.
Villavicencio, CAV	10.500	11.500	11.250	+
Limón común				
Armenia, Mercar	2.200	2.600	2.417	+++
Barranquilla, Barranquillita	2.000	3.071	2.627	-
Bogotá D. C., Corabastos	1.143	2.000	1.603	=
Bucaramanga, Centroabastos	1.600	1.800	1.725	+
Bucaramanga, Mercados del centro	1.600	1.600	1.600	+++
Cali, Cavasa	1.417	1.500	1.486	+
Cali, Santa Helena	1.833	1.833	1.833	++
Cartagena, Bazarro	1.200	1.257	1.220	-
Cartago (Valle del Cauca)	1.600	2.400	2.017	-
Chiquinquirá (Boyacá)	2.143	2.286	2.214	+++
Cúcuta, Cenabastos	1.300	1.700	1.542	-
Cúcuta, La Nueva Sexta	1.667	2.083	1.771	-
Florencia (Caquetá)	1.840	2.000	1.920	+++
Ibagué, Plaza La 21	1.000	1.571	1.315	-
Ipiales (Nariño), Ipiales somos todos	1.375	1.500	1.438	n.d.
La Unión (Nariño)	1.083	1.167	1.139	-
Medellín, Central Mayorista de Antioquia	1.429	1.800	1.619	+
Medellín, Plaza Minorista José María Villa	1.500	1.700	1.580	+
Montería, Mercado del Sur	1.714	2.286	2.040	-
Neiva, Surabastos	1.440	2.080	1.784	-
Pamplona (Norte de Santander)	2.000	2.500	2.167	-

Productos y mercados	Pesos por kilogramo			
	Mínimo	Máximo	Medio	Tendencia
Limón común (continuación)				
Pasto, El Potrerillo	1.250	1.250	1.250	+
Pereira, Mercasa	1.800	2.000	1.889	-
Rionegro (Antioquia)	2.100	2.500	2.285	+
San Gil (Santander)	2.000	2.200	2.093	++
Sincelejo, Nuevo Mercado	1.714	2.286	2.071	-
Socorro (Santander)	2.000	2.080	2.027	++
Valledupar, Mercabastos	2.203	2.643	2.447	-
Valledupar, Mercado Nuevo	2.000	2.400	2.333	-
Villavicencio, CAV	2.000	2.400	2.283	+
Limón común Ciénaga				
Barranquilla, Barranquillita	3.750	3.750	3.750	++
Santa Marta (Magdalena)	2.400	2.600	2.480	-
Limón común valluno				
Buenaventura (Valle del Cauca)	3.000	3.500	3.117	+++
Palmira (Valle del Cauca)	1.667	1.833	1.708	++
Tuluá (Valle del Cauca)	1.167	1.333	1.260	+++
Limón mandarino				
Armenia, Mercar	1.100	1.200	1.133	+
Ibagué, Plaza La 21	750	1.000	898	++
La Ceja (Antioquia)	500	800	658	-
Medellín, Central Mayorista de Antioquia	1.000	1.300	1.145	+
Medellín, Plaza Minorista José María Villa	600	1.200	900	-
Peñol (Antioquia)	700	1.000	858	-
Santa Bárbara (Antioquia)	400	700	550	-
Villavicencio, CAV	1.400	2.200	1.750	-
Yopal (Casanare)	500	600	550	-
Limón Tahití				
Armenia, Mercar	1.500	1.600	1.533	+++
Barranquilla, Barranquillita	1.750	2.083	1.906	++
Bogotá D. C., Corabastos	1.429	2.286	2.052	++
Bucaramanga, Centroabastos	1.200	1.400	1.325	+
Bucaramanga, Mercados del centro	1.200	1.200	1.200	+++
Cali, Cavasa	1.300	1.400	1.329	+
Cali, Santa Helena	1.400	1.500	1.433	++
Cartagena, Bazarro	1.520	1.720	1.640	-
Cartago (Valle del Cauca)	1.000	1.600	1.317	++
Chiquinquirá (Boyacá)	2.273	2.727	2.424	+++
Cúcuta, Cenabastos	1.364	1.818	1.563	-
Duitama (Boyacá)	1.818	1.818	1.818	=
Ibagué, Plaza La 21	1.000	1.286	1.167	+
Manizales, Centro Galerías	1.400	2.000	1.781	+++
Medellín, Central Mayorista de Antioquia	2.200	2.400	2.263	++

Cuadro 3. Mercados mayoristas. Precios de venta de frutas frescas (continuación)
2019 (5 al 11 de enero)

Productos y mercados	Pesos por kilogramo			
	Mínimo	Máximo	Medio	Tendencia
Limón Tahití (continuación)				
Medellín, Plaza Minorista José María Villa	1.500	2.000	1.815	+++
Neiva, Surabastos	960	1.200	1.080	-
Palmira (Valle del Cauca)	1.300	1.400	1.325	++
Pamplona (Norte de Santander)	1.458	1.667	1.597	++
Pasto, El Potrerillo	900	1.100	983	+++
Pereira, La 41	1.500	2.200	1.854	+++
Pereira, Mercasa	1.800	2.000	1.900	+++
Rionegro (Antioquia)	2.100	2.400	2.225	+++
San Gil (Santander)	1.600	2.000	1.760	++
Santa Bárbara (Antioquia)	800	1.200	975	+++
Socorro (Santander)	1.600	1.680	1.627	++
Sogamoso (Boyacá)	2.045	2.273	2.195	+++
Tuluá (Valle del Cauca)	1.000	1.200	1.133	+
Tunja, Complejo de Servicios del Sur	1.591	2.045	1.867	+++
Ubaté (Cundinamarca)	3.182	3.182	3.182	+++
Villavicencio, CAV	1.600	2.000	1.733	+
Lulo				
Arauca (Arauca)	4.000	4.250	4.108	-
Armenia, Mercar	2.500	2.600	2.567	=
Barranquilla, Barranquillita	3.000	3.300	3.175	=
Barranquilla, Granabastos	3.800	4.000	3.878	+
Bogotá D. C., Corabastos	2.800	3.600	3.250	-
Bucaramanga, Centroabastos	3.000	3.200	3.070	+
Buenaventura (Valle del Cauca)	3.000	3.700	3.400	+
Cali, Cavasa	2.400	2.900	2.677	-
Cali, Santa Helena	2.600	2.800	2.717	+
Cartagena, Bazurto	3.000	3.400	3.217	-
Cartago (Valle del Cauca)	2.400	2.800	2.617	+
Chiquinquirá (Boyacá)	3.043	3.043	3.043	+
Cúcuta, Cenabastos	3.400	4.500	3.860	-
Duitama (Boyacá)	3.043	3.043	3.043	=
Florencia (Caquetá)	2.400	2.600	2.500	-
Ibagué, Plaza La 21	2.800	3.040	2.855	-
Ipiales (Nariño), Ipiales somos todos	1.800	2.000	1.933	+
La Unión (Nariño)	1.333	1.500	1.417	-
Manizales, Centro Galerías	2.300	2.600	2.413	-
Medellín, Central Mayorista de Antioquia	2.300	2.600	2.430	-
Medellín, Plaza Minorista José María Villa	2.200	2.800	2.523	-
Montería, Mercado del Sur	3.000	4.000	3.492	-
Neiva, Surabastos	2.200	2.800	2.567	+
Palmira (Valle del Cauca)	2.700	2.800	2.763	+
Pamplona (Norte de Santander)	2.000	3.000	2.667	-
Pasto, El Potrerillo	1.957	2.174	2.039	+
Pereira, La 41	2.200	2.400	2.250	-
Pereira, Mercasa	2.300	2.500	2.383	-
Mandarina arrayana				
Bogotá D. C., Corabastos	1.591	2.045	1.948	++
Buenaventura (Valle del Cauca)	1.500	1.700	1.533	+
Cali, Cavasa	1.600	1.900	1.750	+
Cali, Santa Helena	1.500	1.600	1.533	++
Duitama (Boyacá)	1.000	1.227	1.114	+
Florencia (Caquetá)	1.280	1.400	1.340	n.d.
Ibagué, Plaza La 21	1.000	1.200	1.133	+
La Unión (Nariño)	1.500	1.500	1.500	+++
Neiva, Surabastos	1.364	2.182	1.833	+++
Pasto, El Potrerillo	1.250	1.500	1.375	=
Popayán, Plaza de mercado del barrio Bolívar	1.320	1.400	1.380	+
San Gil (Santander)	600	680	627	++
Socorro (Santander)	600	680	627	+++
Sogamoso (Boyacá)	1.136	1.364	1.258	+
Tuluá (Valle del Cauca)	1.400	1.500	1.475	+
Tunja, Complejo de Servicios del Sur	1.000	1.273	1.152	+
Ubaté (Cundinamarca)	1.500	1.500	1.500	-
Villavicencio, CAV	800	1.000	945	+
Mandarina común				
Arauca (Arauca)	1.364	1.591	1.492	++
Barranquilla, Barranquillita	1.042	1.250	1.132	-
Bucaramanga, Centroabastos	957	1.087	1.033	++
Bucaramanga, Mercados del centro	800	800	800	+++
Cartagena, Bazurto	1.455	1.591	1.545	=
Cúcuta, Cenabastos	800	1.200	942	-
Cúcuta, La Nueva Sexta	720	1.000	810	-
Montería, Mercado del Sur	1.000	1.200	1.017	+
Pamplona (Norte de Santander)	800	1.200	1.000	n.d.
San Gil (Santander)	640	720	693	+++
Santa Bárbara (Antioquia)	400	550	480	-
Santa Marta (Magdalena)	1.042	1.250	1.111	-
Sincelejo, Nuevo Mercado	1.200	1.400	1.320	n.d.
Socorro (Santander)	720	800	747	+++
Sogamoso (Boyacá)	1.136	1.364	1.212	=

Cuadro 3. Mercados mayoristas. Precios de venta de frutas frescas (continuación)
2019 (5 al 11 de enero)

Productos y mercados	Pesos por kilogramo			
	Mínimo	Máximo	Medio	Tendencia
Mandarina común (continuación)				
Tunja, Complejo de Servicios del Sur	1.000	1.273	1.116	+
Túquerres (Nariño)	1.400	1.750	1.567	n.d.
Valledupar, Mercabastos	1.000	1.000	1.000	+
Mandarina Oneco				
Armenia, Mercar	1.300	1.400	1.367	n.d.
Armenia, Retiro	1.000	1.200	1.100	n.d.
Cali, Cavasa	1.600	1.900	1.756	+
Cali, Santa Helena	1.500	1.700	1.567	++
Cartago (Valle del Cauca)	1.200	1.300	1.267	-
Manizales, Centro Galerías	1.200	1.500	1.383	+++
Medellín, Central Mayorista de Antioquia	1.600	2.300	2.133	+++
Medellín, Plaza Minorista José María Villa	1.200	1.800	1.544	+++
Pereira, Mercasa	1.400	1.500	1.467	+++
Rionegro (Antioquia)	1.700	2.000	1.865	-
Santa Bárbara (Antioquia)	400	750	563	++
Mango común				
Cartago (Valle del Cauca)	1.800	1.900	1.825	n.d.
Medellín, Central Mayorista de Antioquia	1.000	1.400	1.222	+++
Medellín, Plaza Minorista José María Villa	1.100	1.400	1.325	++
Neiva, Surabastos	1.000	1.120	1.067	+
Pereira, La 41	1.700	1.700	1.700	++
Pereira, Mercasa	1.400	1.500	1.489	+
Santa Bárbara (Antioquia)	720	900	822	+++
Tunja, Complejo de Servicios del Sur	1.136	1.273	1.182	+
Mango de azúcar				
Barranquilla, Barranquillita	3.080	3.600	3.409	+++
La Unión (Nariño)	1.200	1.200	1.200	=
Villavicencio, CAV	3.200	3.200	3.200	+
Mango manzano				
Armenia, Mercar	1.600	1.600	1.600	++
Buenaventura (Valle del Cauca)	2.000	2.100	2.017	+
Florencia (Caquetá)	2.200	2.400	2.300	n.d.
Manizales, Centro Galerías	2.000	2.500	2.250	+++
Pereira, La 41	2.000	2.000	2.000	++
Pereira, Mercasa	2.000	2.200	2.111	++
Tunja, Complejo de Servicios del Sur	1.364	1.455	1.409	n.d.
Mango Tommy				
Arauca (Arauca)	1.909	1.955	1.924	+
Armenia, Mercar	1.300	1.400	1.367	+++
Barranquilla, Barranquillita	2.400	2.600	2.476	-
Bogotá D. C., Corabastos	2.500	2.727	2.696	++
Mango Tommy (continuación)				
Bucaramanga, Centroabastos	1.800	1.800	1.800	+
Bucaramanga, Mercados del centro	1.400	1.600	1.533	+++
Cali, Cavasa	1.440	1.680	1.560	-
Cali, Santa Helena	1.400	1.600	1.453	-
Cartagena, Bazurto	1.680	1.800	1.738	+
Cartago (Valle del Cauca)	1.250	1.667	1.458	-
Chiquinquirá (Boyacá)	1.364	1.591	1.515	+
Cúcuta, Cenabastos	1.600	2.000	1.804	+
Duitama (Boyacá)	1.364	1.591	1.477	-
Ibagué, Plaza La 21	1.120	1.400	1.220	+
Ipiales (Nariño), Ipiales somos todos	1.120	1.200	1.174	+
La Ceja (Antioquia)	1.400	1.500	1.450	++
La Unión (Nariño)	1.400	1.600	1.500	++
Manizales, Centro Galerías	2.000	2.500	2.167	+++
Medellín, Central Mayorista de Antioquia	1.300	1.500	1.430	++
Medellín, Plaza Minorista José María Villa	1.000	1.400	1.210	++
Montería, Mercado del Sur	1.167	1.600	1.400	++
Neiva, Surabastos	1.200	1.400	1.333	++
Palmira (Valle del Cauca)	1.600	1.800	1.710	-
Pasto, El Potrerillo	1.200	1.400	1.314	+
Pereira, La 41	1.800	2.000	1.917	+++
Pereira, Mercasa	1.500	1.700	1.644	+
Popayán, Plaza de mercado del barrio Bolívar	1.229	1.520	1.391	+
Rionegro (Antioquia)	1.800	2.200	1.985	++
San Gil (Santander)	1.400	1.480	1.427	+
Socorro (Santander)	1.400	1.480	1.427	+
Sogamoso (Boyacá)	1.364	1.591	1.439	n.d.
Tuluá (Valle del Cauca)	1.200	1.440	1.320	-
Tunja, Complejo de Servicios del Sur	1.364	1.591	1.460	-
Túquerres (Nariño)	1.200	1.320	1.233	n.d.
Villavicencio, CAV	1.400	1.800	1.497	+
Yopal (Casanare)	2.000	2.400	2.200	+++
Mango Yulima				
Armenia, Mercar	1.300	1.400	1.333	+++
Duitama (Boyacá)	1.818	1.818	1.818	++
Florencia (Caquetá)	1.800	1.920	1.860	n.d.
Pereira, La 41	1.700	1.800	1.717	++
Pereira, Mercasa	1.500	1.600	1.567	+
Manzana nacional				
Bogotá D. C., Corabastos	2.750	3.000	2.868	+
Medellín, Central Mayorista de Antioquia	3.500	4.000	3.650	+
Sogamoso (Boyacá)	2.182	2.273	2.242	-
Tunja, Complejo de Servicios del Sur	2.045	2.273	2.131	+

Cuadro 3. Mercados mayoristas. Precios de venta de frutas frescas (continuación)
2019 (5 al 11 de enero)

Productos y mercados	Pesos por kilogramo			
	Mínimo	Máximo	Medio	Tendencia
Manzana verde importada (continuación)				
Medellín, Central Mayorista de Antioquia	6.316	6.579	6.428	+
Montería, Mercado del Sur	5.000	6.316	5.746	+
Neiva, Surabastos	6.579	7.105	6.795	+
Palmira (Valle del Cauca)	5.526	6.053	5.757	+
Pamplona (Norte de Santander)	5.750	6.750	6.250	n.d.
Pasto, El Potrerillo	5.789	6.053	6.023	+
Pereira, La 41	5.263	6.632	5.886	++
Pereira, Mercasa	5.263	5.789	5.632	++
Popayán, Plaza de mercado del barrio Bolívar	5.789	6.053	5.987	++
Rionegro (Antioquia)	5.789	6.316	6.038	-
San Gil (Santander)	5.250	6.000	5.556	+
Sincedejo, Nuevo Mercado	5.500	6.000	5.750	+
Socorro (Santander)	5.250	5.500	5.417	+
Sogamoso (Boyacá)	6.053	6.579	6.360	+
Tuluá (Valle del Cauca)	5.579	6.579	6.066	+
Tunja, Complejo de Servicios del Sur	5.789	6.316	6.111	+
Túquerres (Nariño)	5.789	6.053	5.921	n.d.
Ubaté (Cundinamarca)	5.250	5.500	5.375	-
Valledupar, Mercado Nuevo	5.263	6.316	5.877	+
Villavicencio, CAV	6.316	7.105	6.700	++
Yopal (Casanare)	5.000	5.789	5.395	-
Maracuyá				
Arauca (Arauca)	2.300	2.500	2.333	+
Armenia, Mercar	2.000	2.200	2.067	+++
Bogotá D. C., Corabastos	2.000	2.500	2.136	++
Bucaramanga, Centroabastos	2.000	2.133	2.017	-
Buenaventura (Valle del Cauca)	2.000	2.200	2.100	+
Cali, Cavasa	2.000	2.400	2.235	++
Cali, Santa Helena	1.800	2.200	2.000	+
Cartago (Valle del Cauca)	2.000	2.500	2.250	++
Chiquinquirá (Boyacá)	2.200	2.500	2.300	++
Cúcuta, Cenabastos	2.500	3.000	2.792	-
Duitama (Boyacá)	2.000	2.200	2.050	+
Ibagué, Plaza La 21	1.760	2.000	1.900	+
La Ceja (Antioquia)	2.200	2.200	2.200	+
Manizales, Centro Galerías	2.200	2.400	2.275	++
Medellín, Plaza Minorista José María Villa	2.000	2.500	2.285	++
Montería, Mercado del Sur	2.000	2.300	2.144	++
Palmira (Valle del Cauca)	2.000	2.500	2.288	+++
Pamplona (Norte de Santander)	2.500	3.000	2.750	-
Pasto, El Potrerillo	1.500	1.667	1.600	-
Pereira, La 41	2.300	2.500	2.450	+
Pereira, Mercasa	2.000	2.500	2.322	++
Popayán, Plaza de mercado del barrio Bolívar	1.900	2.000	1.983	+++
Rionegro (Antioquia)	2.500	2.800	2.695	+
Maracuyá (continuación)				
San Gil (Santander)	2.133	2.467	2.341	+
Santa Bárbara (Antioquia)	1.300	1.300	1.300	+
Socorro (Santander)	1.867	2.000	1.911	=
Sogamoso (Boyacá)	2.000	2.200	2.083	-
Sonsón (Antioquia)	1.500	1.700	1.600	-
Tuluá (Valle del Cauca)	1.600	2.300	1.963	++
Tunja, Complejo de Servicios del Sur	2.300	3.000	2.522	-
Túquerres (Nariño)	1.500	1.567	1.517	n.d.
Ubaté (Cundinamarca)	2.400	2.400	2.400	++
Villavicencio, CAV	1.700	2.400	2.054	++
Yopal (Casanare)	1.500	1.700	1.600	-
Maracuyá antioqueño				
Medellín, Central Mayorista de Antioquia	2.000	2.300	2.228	+
Montería, Mercado del Sur	2.200	2.300	2.250	n.d.
Sincedejo, Nuevo Mercado	2.300	2.500	2.442	+
Maracuyá huilense				
Florencia (Caquetá)	1.760	1.760	1.760	-
Neiva, Surabastos	1.280	1.760	1.472	+
Maracuyá santandereano				
Barranquilla, Barranquillita	1.933	2.533	2.287	-
Cartagena, Bazaruto	2.233	2.333	2.300	-
Santa Marta (Magdalena)	2.667	3.000	2.860	-
Valledupar, Mercabastos	2.500	3.000	2.690	-
Maracuyá valluno				
Barranquilla, Barranquillita	2.900	3.200	3.025	-
Barranquilla, Granabastos	2.400	2.900	2.675	+
Cartagena, Bazaruto	2.500	2.800	2.700	+
Melón Cantalup				
Arauca (Arauca)	2.900	3.000	2.983	++
Barranquilla, Barranquillita	1.300	1.400	1.325	=
Bogotá D. C., Corabastos	1.200	1.900	1.542	-
Bucaramanga, Centroabastos	2.200	2.500	2.425	-
Cali, Cavasa	2.000	2.100	2.029	-
Cali, Santa Helena	2.200	2.400	2.267	-
Cartago (Valle del Cauca)	2.000	2.400	2.100	+
Chiquinquirá (Boyacá)	1.591	2.045	1.780	n.d.
Cúcuta, Cenabastos	1.600	1.800	1.719	-
Duitama (Boyacá)	1.364	1.591	1.477	-
Ibagué, Plaza La 21	1.000	1.600	1.350	-
Manizales, Centro Galerías	2.500	3.000	2.675	-
Medellín, Central Mayorista de Antioquia	2.800	3.500	3.260	-
Neiva, Surabastos	1.300	1.700	1.514	-
Palmira (Valle del Cauca)	1.800	2.000	1.900	=

Cuadro 3. Mercados mayoristas. Precios de venta de frutas frescas (continuación)
2019 (5 al 11 de enero)

Productos y mercados	Pesos por kilogramo				Tendencia	Productos y mercados	Pesos por kilogramo				Tendencia
	Mínimo	Máximo	Medio				Mínimo	Máximo	Medio		
Melón Cantalup (continuación)						Mora de Castilla (continuación)					
Pamplona (Norte de Santander)	2.000	2.500	2.250		++	Villavicencio, CAV	2.800	3.667	3.106		+
Pasto, El Potrerillo	2.600	3.400	3.067		+	Yopal (Casanare)	3.375	3.750	3.563		-
Pereira, Mercasa	2.500	2.600	2.517		-	Naranja común					
San Gil (Santander)	1.520	2.080	1.836		-	Arauca (Arauca)	978	1.196	1.098		+++
Santa Marta (Magdalena)	1.500	1.500	1.500		=	Barranquilla, Barranquillita	600	600	600		+
Socorro (Santander)	1.800	2.200	1.973		-	Bucaramanga, Mercados del centro	200	200	200		+++
Tunja, Complejo de Servicios del Sur	1.364	1.727	1.515		-	Cartagena, Bazurto	930	960	948		-
Valledupar, Mercado Nuevo	1.200	1.300	1.250		+	Chiquinquirá (Boyacá)	500	500	500		n.d.
Villavicencio, CAV	2.000	3.000	2.296		--	Cúcuta, Cenabastos	500	733	615		-
Mora de Castilla						Cúcuta, La Nueva Sexta	433	667	536		-
Arauca (Arauca)	3.000	5.000	4.100		-	Ibagué, Plaza La 21	448	560	501		n.d.
Armenia, Mercar	3.600	4.000	3.800		-	Montería, Mercado del Sur	480	480	480		=
Barranquilla, Barranquillita	1.920	3.600	2.690		-	Neiva, Surabastos	480	560	520		n.d.
Barranquilla, Granabastos	1.920	3.280	2.515		-	Pamplona (Norte de Santander)	400	500	411		+
Bogotá D. C., Corabastos	2.308	3.385	2.738		++	San Gil (Santander)	520	560	533		=
Bucaramanga, Centroabastos	1.600	2.000	1.800		-	Santa Bárbara (Antioquia)	500	600	552		=
Buenaventura (Valle del Cauca)	3.500	4.000	3.767		-	Santa Marta (Magdalena)	640	640	640		+
Cali, Cavasa	3.600	4.000	3.800		+	Socorro (Santander)	500	520	507		+++
Cali, Santa Helena	3.840	4.000	3.920		+	Sonsón (Antioquia)	500	600	550		+++
Cartagena, Bazurto	2.400	2.640	2.540		=	Ubaté (Cundinamarca)	560	560	560		-
Cartago (Valle del Cauca)	2.800	4.000	3.500		-	Valledupar, Mercado Nuevo	400	480	413		-
Chiquinquirá (Boyacá)	2.000	2.000	2.000		-	Naranja Sweet					
Cúcuta, Cenabastos	1.667	2.000	1.892		-	Armenia, Mercar	860	900	880		+
Duitama (Boyacá)	1.400	1.800	1.600		+	Armenia, Retiro	760	840	800		+++
Ibagué, Plaza La 21	2.600	3.200	2.850		+	Bogotá D. C., Corabastos	1.000	1.200	1.111		+
Ipiales (Nariño), Ipiales somos todos	2.250	2.750	2.486		+	Cali, Cavasa	860	960	897		+
La Unión (Nariño)	1.600	1.600	1.600		+++	Cali, Santa Helena	840	960	900		++
Manizales, Centro Galerías	2.500	3.000	2.838		-	Cartago (Valle del Cauca)	760	1.000	880		++
Marinilla (Antioquia)	1.600	2.600	2.081		+	Ibagué, Plaza La 21	900	1.100	989		+
Medellín, Central Mayorista de Antioquia	1.600	2.300	1.863		++	Neiva, Surabastos	950	1.125	1.047		++
Montería, Mercado del Sur	2.167	2.833	2.500		-	Pasto, El Potrerillo	700	800	750		=
Neiva, Surabastos	2.000	2.800	2.487		-	Pereira, La 41	800	1.000	933		++
Palmira (Valle del Cauca)	3.200	4.000	3.540		-	Pereira, Mercasa	600	800	689		-
Pamplona (Norte de Santander)	960	1.200	1.160		+	Popayán, Plaza de mercado del barrio Bolívar	800	840	825		+
Pasto, El Potrerillo	2.250	2.875	2.580		-	Tuluá (Valle del Cauca)	740	1.100	892		+++
Pereira, La 41	2.400	3.000	2.767		+	Naranja Valencia					
Pereira, Mercasa	2.400	2.600	2.489		++	Armenia, Mercar	760	800	780		n.d.
Popayán, Plaza de mercado del barrio Bolívar	2.560	3.440	3.007		-	Barranquilla, Barranquillita	1.120	1.200	1.147		++
Rionegro (Antioquia)	2.400	2.700	2.588		-	Bogotá D. C., Corabastos	1.000	1.200	1.110		+
San Gil (Santander)	2.200	2.300	2.267		+	Bucaramanga, Centroabastos	680	800	745		++
San Vicente (Antioquia)	1.800	2.000	1.875		+	Bucaramanga, Mercados del centro	600	600	600		+++
Santa Marta (Magdalena)	2.240	2.560	2.448		-	Buenaventura (Valle del Cauca)	1.100	1.200	1.153		-
Sincelejo, Nuevo Mercado	3.000	3.400	3.183		+	Cartagena, Bazurto	1.050	1.080	1.063		+
Socorro (Santander)	2.300	2.500	2.433		+	Cartago (Valle del Cauca)	680	840	753		++
Sogamoso (Boyacá)	1.800	2.000	1.913		+	Cúcuta, Cenabastos	800	1.000	850		-
Tunja, Complejo de Servicios del Sur	2.000	2.500	2.244		-	Duitama (Boyacá)	1.000	1.120	1.073		+
Valledupar, Mercabastos	2.600	3.000	2.800		-						

Cuadro 3. Mercados mayoristas. Precios de venta de frutas frescas (continuación)
2019 (5 al 11 de enero)

Productos y mercados	Pesos por kilogramo			
	Mínimo	Máximo	Medio	Tendencia
Naranja Valencia (continuación)				
Ipiales (Nariño), Ipiales somos todos	1.000	1.150	1.115	++
La Ceja (Antioquia)	1.100	1.200	1.167	+
Manizales, Centro Galerías	600	900	767	+++
Medellín, Central Mayorista de Antioquia	1.200	1.200	1.200	=
Medellín, Plaza Minorista José María Villa	900	1.200	975	+++
Montería, Mercado del Sur	700	800	778	+
Pasto, El Potrillo	700	800	750	=
Pereira, Mercasa	500	800	622	-
Rionegro (Antioquia)	1.200	1.300	1.236	+
Santa Marta (Magdalena)	1.040	1.040	1.040	=
Sincelejo, Nuevo Mercado	940	940	940	n.d.
Sogamoso (Boyacá)	1.260	1.360	1.303	+
Tunja, Complejo de Servicios del Sur	1.000	1.100	1.073	+++
Túquerres (Nariño)	950	1.000	992	n.d.
Valledupar, Mercabastos	909	1.136	1.025	-
Valledupar, Mercado Nuevo	880	880	880	=
Villavicencio, CAV	680	800	726	+
Yopal (Casanare)	600	800	700	+

Papaya hawaiana

Medellín, Central Mayorista de Antioquia	1.429	1.429	1.429	=
--	-------	-------	-------	---

Papaya Maradol

Arauca (Arauca)	1.800	2.000	1.900	++
Armenia, Mercar	800	1.000	883	=
Bogotá D. C., Corabastos	1.667	2.000	1.745	+
Bucaramanga, Centroabastos	1.300	1.400	1.350	=
Buenaventura (Valle del Cauca)	1.400	1.500	1.467	=
Cali, Cavasa	1.100	1.400	1.250	++
Cali, Santa Helena	1.000	1.200	1.117	=
Cartagena, Bazaruto	1.625	1.875	1.813	=
Cartago (Valle del Cauca)	1.100	1.400	1.233	+
Chiquinquirá (Boyacá)	1.222	1.444	1.315	-
Cúcuta, Cenabastos	1.200	1.500	1.398	+
Duitama (Boyacá)	1.389	1.389	1.389	-
Ibagué, Plaza La 21	1.000	1.200	1.088	-
Ipiales (Nariño), Ipiales somos todos	1.800	2.000	1.878	+
La Ceja (Antioquia)	1.900	2.000	1.950	+
La Unión (Nariño)	2.000	2.000	2.000	=
Manizales, Centro Galerías	1.200	1.500	1.438	++
Medellín, Central Mayorista de Antioquia	1.900	2.200	2.113	++
Medellín, Plaza Minorista José María Villa	900	900	900	=
Neiva, Surabastos	1.400	1.800	1.539	+
Palmira (Valle del Cauca)	1.100	1.200	1.150	=
Pamplona (Norte de Santander)	1.800	2.000	1.933	++

Productos y mercados	Pesos por kilogramo			
	Mínimo	Máximo	Medio	Tendencia
Papaya Maradol (continuación)				
Pasto, El Potrillo	1.200	1.800	1.533	++
Pereira, La 41	1.300	1.500	1.400	++
Pereira, Mercasa	1.200	1.300	1.289	++
Popayán, Plaza de mercado del barrio Bolívar	1.100	1.200	1.150	=
Rionegro (Antioquia)	2.000	2.200	2.115	+
San Gil (Santander)	1.250	1.500	1.367	++
Socorro (Santander)	1.500	1.750	1.617	+++
Sogamoso (Boyacá)	1.389	1.444	1.407	+
Tuluá (Valle del Cauca)	900	1.200	1.000	+
Tunja, Complejo de Servicios del Sur	1.222	1.389	1.315	-
Ubaté (Cundinamarca)	778	778	778	-
Valledupar, Mercado Nuevo	900	900	900	+
Villavicencio, CAV	1.150	1.400	1.215	+

Papaya melona

Bucaramanga, Centroabastos	1.200	1.400	1.366	++
Medellín, Central Mayorista de Antioquia	800	900	850	=

Papaya redonda

Bucaramanga, Centroabastos	1.250	1.350	1.298	+++
Medellín, Central Mayorista de Antioquia	800	900	850	=

Papaya tainung

Barranquilla, Barranquillita	1.000	1.000	1.000	=
Bogotá D. C., Corabastos	2.000	2.500	2.253	-
Cartagena, Bazaruto	1.500	1.600	1.525	=
Florencia (Caquetá)	1.000	1.100	1.050	-
Medellín, Central Mayorista de Antioquia	800	900	850	=
Medellín, Plaza Minorista José María Villa	800	900	853	-
Montería, Mercado del Sur	600	680	620	-
Santa Marta (Magdalena)	1.000	1.000	1.000	n.d.
Sincelejo, Nuevo Mercado	667	767	719	-
Valledupar, Mercado Nuevo	900	900	900	++
Villavicencio, CAV	1.150	1.500	1.379	++

Patilla

Armenia, Mercar	800	900	833	+
Barranquilla, Barranquillita	850	850	850	-
Bogotá D. C., Corabastos	700	800	788	+
Bucaramanga, Centroabastos	900	900	900	=
Cali, Cavasa	1.000	1.100	1.067	+
Cali, Santa Helena	800	1.000	917	+
Cartagena, Bazaruto	800	850	813	=
Cartago (Valle del Cauca)	800	1.000	917	+
Cúcuta, Cenabastos	900	1.000	917	-

Cuadro 3. Mercados mayoristas. Precios de venta de frutas frescas (continuación)
2019 (5 al 11 de enero)

Productos y mercados	Pesos por kilogramo			
	Precios			Tenden- cia
	Mínimo	Máximo	Medio	
Patilla				
(continuación)				
Ibagué, Plaza La 21	800	900	867	-
Medellín, Central Mayorista de Antioquia	500	600	550	=
Medellín, Plaza Minorista José María Villa	700	800	750	=
Montería, Mercado del Sur	800	900	858	-
Palmira (Valle del Cauca)	1.000	1.100	1.017	+
Pasto, El Potrerillo	1.100	1.400	1.289	+
Pereira, La 41	1.000	1.000	1.000	=
Popayán, Plaza de mercado del barrio Bolívar	1.000	1.100	1.050	-
Rionegro (Antioquia)	1.000	1.100	1.008	+
San Gil (Santander)	900	1.000	967	+
Santa Marta (Magdalena)	1.000	1.300	1.188	++
Sincelejo, Nuevo Mercado	800	800	800	-
Socorro (Santander)	900	1.000	967	+
Tuluá (Valle del Cauca)	1.000	1.100	1.025	+
Valledupar, Mercado Nuevo	750	750	750	=
Villavicencio, CAV	700	800	786	-
Patilla baby				
Bucaramanga, Centroabastos	2.250	2.250	2.250	++
Medellín, Central Mayorista de Antioquia	2.000	2.500	2.203	++
Pera importada				
(continuación)				
Armenia, Mercar	5.500	5.750	5.667	+
Bogotá D. C., Corabastos	5.000	6.000	5.651	+
Bucaramanga, Centroabastos	5.250	5.400	5.288	+
Buenaventura (Valle del Cauca)	5.263	5.526	5.439	+
Cali, Cavasa	5.789	6.053	5.921	+
Cali, Santa Helena	5.263	5.789	5.439	-
Cartagena, Bazurto	4.632	4.842	4.737	-
Cartago (Valle del Cauca)	5.526	6.053	5.763	+
Chiquinquirá (Boyacá)	5.789	6.842	6.316	+
Cúcuta, Cenabastos	5.500	6.000	5.625	+
Duitama (Boyacá)	5.526	5.789	5.697	-
Florencia (Caquetá)	6.053	6.316	6.184	+
Ibagué, Plaza La 21	6.053	6.316	6.167	+
Ipiales (Nariño), Ipiales somos todos	5.789	5.789	5.789	n.d.
La Unión (Nariño)	4.737	5.263	5.066	=
Manizales, Centro Galerías	5.750	6.000	5.910	+
Medellín, Central Mayorista de Antioquia	6.053	6.579	6.309	+
Montería, Mercado del Sur	5.789	6.316	6.140	++
Neiva, Surabastos	6.222	6.667	6.457	+
Palmira (Valle del Cauca)	5.789	6.053	5.888	-
Pamplona (Norte de Santander)	6.000	7.000	6.500	n.d.
Pasto, El Potrerillo	5.526	5.789	5.760	+
Pereira, La 41	5.000	5.250	5.042	+
Pera importada				
(continuación)				
Pereira, Mercasa	5.000	5.500	5.200	+
Popayán, Plaza de mercado del barrio Bolívar	5.263	5.789	5.526	+
Rionegro (Antioquia)	6.053	6.316	6.193	-
San Gil (Santander)	5.500	6.250	5.806	+
Sincelejo, Nuevo Mercado	6.000	6.000	6.000	+
Socorro (Santander)	5.250	5.500	5.396	=
Sogamoso (Boyacá)	5.895	6.316	6.140	+
Tuluá (Valle del Cauca)	5.632	6.105	5.829	+
Valledupar, Mercado Nuevo	5.250	5.600	5.425	+
Villavicencio, CAV	5.500	6.000	5.802	+
Yopal (Casanare)	5.000	5.500	5.250	=
Piña gold				
Armenia, Mercar	1.100	1.300	1.200	+
Bogotá D. C., Corabastos	1.636	2.000	1.843	+
Bucaramanga, Centroabastos	1.400	1.500	1.450	=
Buenaventura (Valle del Cauca)	1.400	1.500	1.467	+
Cali, Cavasa	1.200	1.300	1.229	+
Cali, Santa Helena	1.100	1.200	1.133	++
Cartagena, Bazurto	2.100	2.200	2.167	=
Cartago (Valle del Cauca)	1.200	1.500	1.367	=
Chiquinquirá (Boyacá)	1.818	2.000	1.939	-
Cúcuta, Cenabastos	1.500	1.800	1.606	+
Ibagué, Plaza La 21	1.200	1.600	1.450	+
Ipiales (Nariño), Ipiales somos todos	1.417	1.500	1.479	-
La Unión (Nariño)	1.500	2.000	1.750	++
Manizales, Centro Galerías	1.300	1.600	1.417	+
Medellín, Central Mayorista de Antioquia	1.300	1.400	1.356	+
Medellín, Plaza Minorista José María Villa	1.000	1.300	1.030	-
Montería, Mercado del Sur	1.200	1.400	1.283	-
Neiva, Surabastos	1.300	1.600	1.451	-
Palmira (Valle del Cauca)	1.200	1.300	1.244	-
Pasto, El Potrerillo	1.100	1.400	1.233	++
Pereira, La 41	1.400	1.600	1.500	+
Pereira, Mercasa	1.400	1.500	1.456	+
Rionegro (Antioquia)	1.700	1.900	1.778	-
Santa Marta (Magdalena)	2.000	2.000	2.000	=
Tuluá (Valle del Cauca)	1.100	1.200	1.133	=
Ubaté (Cundinamarca)	2.273	2.273	2.273	+++
Piña manzana				
Cali, Santa Helena	1.000	1.000	1.000	-
La Ceja (Antioquia)	1.500	1.500	1.500	+
Manizales, Centro Galerías	1.500	1.500	1.500	-
Medellín, Central Mayorista de Antioquia	1.400	1.600	1.529	n.d.
Pasto, El Potrerillo	1.450	1.650	1.544	-

Cuadro 3. Mercados mayoristas. Precios de venta de frutas frescas (continuación)
2019 (5 al 11 de enero)

Productos y mercados	Pesos por kilogramo			
	Precios			Tenden-
	Mínimo	Máximo	Medio	cia
Piña manzana (continuación)				
Pereira, Mercasa	1.400	1.500	1.467	+
Popayán, Plaza de mercado del barrio Bolívar	950	1.000	983	+
Rionegro (Antioquia)	1.450	1.500	1.483	+
Piña perolera				
Barranquilla, Barranquillita	1.680	1.760	1.710	-
Barranquilla, Granabastos	1.520	1.720	1.608	-
Bogotá D. C., Corabastos	1.094	1.313	1.230	-
Bucaramanga, Centroabastos	1.000	1.067	1.008	-
Cartagena, Bazaruto	1.280	1.400	1.330	+
Chiquinquirá (Boyacá)	1.133	1.167	1.158	+
Cúcuta, Cenabastos	1.167	1.500	1.433	-
Cúcuta, La Nueva Sexta	1.500	1.500	1.500	+
Duitama (Boyacá)	1.167	1.333	1.250	-
Florencia (Caquetá)	1.500	1.607	1.554	n.d.
Medellín, Central Mayorista de Antioquia	1.200	1.200	1.200	-
Montería, Mercado del Sur	1.200	1.480	1.313	++
Neiva, Surabastos	1.643	1.714	1.679	n.d.
Pamplona (Norte de Santander)	1.333	1.500	1.417	n.d.
San Gil (Santander)	833	1.167	985	-
Santa Marta (Magdalena)	1.480	1.480	1.480	=
Sincelejo, Nuevo Mercado	1.400	1.480	1.420	+
Socorro (Santander)	1.000	1.167	1.078	++
Sogamoso (Boyacá)	1.267	1.333	1.311	+++
Tunja, Complejo de Servicios del Sur	1.067	1.167	1.133	-
Valledupar, Mercabastos	1.680	2.000	1.809	-
Pitahaya				
Arauca (Arauca)	8.000	8.000	8.000	=
Bogotá D. C., Corabastos	4.500	7.500	6.458	-
Bucaramanga, Centroabastos	7.000	7.000	7.000	=
Cúcuta, Cenabastos	7.000	9.000	8.333	-
Ibagué, Plaza La 21	3.000	4.000	3.667	n.d.
Medellín, Central Mayorista de Antioquia	5.000	8.000	6.525	-
Neiva, Surabastos	4.800	7.000	5.864	-
Tunja, Complejo de Servicios del Sur	6.000	6.500	6.222	+
Villavicencio, CAV	7.000	9.000	7.958	+
Tangelo				
Bogotá D. C., Corabastos	2.200	2.600	2.422	+++
Bucaramanga, Centroabastos	1.600	1.600	1.600	+
Cartago (Valle del Cauca)	1.400	1.600	1.500	+
Manizales, Centro Galerías	1.800	2.000	1.933	++
Medellín, Central Mayorista de Antioquia	2.000	2.000	2.000	+++
Pereira, Mercasa	1.800	2.000	1.900	++
Rionegro (Antioquia)	1.800	2.000	1.820	+

Productos y mercados	Pesos por kilogramo			
	Precios			Tenden-
	Mínimo	Máximo	Medio	cia
Tangelo (continuación)				
Tunja, Complejo de Servicios del Sur	1.600	1.800	1.676	++
Ubaté (Cundinamarca)	1.500	1.500	1.500	-
Villavicencio, CAV	1.280	1.600	1.412	+++
Tomate de árbol				
Arauca (Arauca)	2.273	2.727	2.492	+
Armenia, Mercar	1.400	1.560	1.480	++
Barranquilla, Barranquillita	1.200	1.300	1.225	=
Barranquilla, Granabastos	1.300	1.600	1.433	+
Bogotá D. C., Corabastos	1.800	2.000	1.833	+
Bucaramanga, Centroabastos	1.400	1.400	1.400	+
Buenaventura (Valle del Cauca)	1.400	1.600	1.500	-
Cali, Cavasa	1.300	1.500	1.371	-
Cali, Santa Helena	1.200	1.600	1.350	+
Cartagena, Bazaruto	2.200	2.400	2.267	=
Cartago (Valle del Cauca)	1.700	2.000	1.817	+
Chiquinquirá (Boyacá)	2.043	2.391	2.196	+++
Cúcuta, Cenabastos	2.200	2.800	2.467	-
Duitama (Boyacá)	1.652	1.739	1.710	-
El Santuario (Antioquia)	1.000	1.200	1.070	++
Florencia (Caquetá)	2.160	2.400	2.280	=
Ibagué, Plaza La 21	1.600	1.920	1.760	+
Ipiales (Nariño), Ipiales somos todos	1.000	1.167	1.052	-
La Ceja (Antioquia)	1.200	1.400	1.300	+++
La Unión (Antioquia)	800	1.000	938	++
La Unión (Nariño)	1.000	1.167	1.125	-
Manizales, Centro Galerías	1.200	1.400	1.330	+++
Marinilla (Antioquia)	900	1.100	1.004	++
Medellín, Central Mayorista de Antioquia	1.200	1.500	1.330	+++
Medellín, Plaza Minorista José María Villa	1.100	1.400	1.220	++
Montería, Mercado del Sur	1.280	1.600	1.410	-
Neiva, Surabastos	1.600	2.000	1.833	+
Palmira (Valle del Cauca)	1.700	1.900	1.788	++
Pamplona (Norte de Santander)	1.458	2.083	1.736	-
Pasto, El Potrerillo	1.000	1.200	1.078	=
Peñol (Antioquia)	900	1.250	1.065	+++
Pereira, La 41	1.400	1.600	1.513	+
Pereira, Mercasa	1.500	1.600	1.533	+
Popayán, Plaza de mercado del barrio Bolívar	1.328	1.376	1.358	-
Rionegro (Antioquia)	900	1.200	1.013	+
San Gil (Santander)	1.920	2.000	1.973	=
San Vicente (Antioquia)	1.000	1.100	1.063	++
Santa Marta (Magdalena)	1.800	1.920	1.872	-
Sincelejo, Nuevo Mercado	1.280	1.600	1.464	++
Socorro (Santander)	1.920	2.000	1.973	+
Sogamoso (Boyacá)	1.957	2.174	2.029	+
Sonsón (Antioquia)	800	900	850	=

BOLETÍN SEMANAL PRECIOS MAYORISTAS

Cuadro 3. Mercados mayoristas. Precios de venta de frutas frescas (continuación)
2019 (5 al 11 de enero)

Productos y mercados	Pesos por kilogramo			
	Mínimo	Máximo	Medio	Tendencia
Tomate de árbol (continuación)				
Tuluá (Valle del Cauca)	1.500	1.800	1.638	+
Tunja, Complejo de Servicios del Sur	1.652	1.826	1.729	+
Túquerres (Nariño)	1.267	1.433	1.350	n.d.
Valledupar, Mercabastos	1.600	1.800	1.710	+
Villavicencio, CAV	1.800	2.400	2.118	+
Yopal (Casanare)	2.000	2.400	2.200	++
Uchuva con cáscara				
Bucaramanga, Centroabastos	3.600	3.800	3.700	+++
Cúcuta, Cenabastos	2.000	2.500	2.375	-
Ibagué, Plaza La 21	1.600	2.000	1.717	-
Medellín, Central Mayorista de Antioquia	2.500	3.000	2.825	-
San Gil (Santander)	2.200	2.400	2.333	=
Socorro (Santander)	2.700	2.800	2.767	n.d.
Uva importada				
Arauca (Arauca)	10.000	11.875	10.875	-
Barranquilla, Barranquillita	8.333	9.111	8.642	-
Bogotá D. C., Corabastos	9.375	10.000	9.681	-
Bucaramanga, Centroabastos	9.375	10.625	9.922	-
Cali, Cavasa	8.824	9.412	9.240	+
Cali, Santa Helena	8.235	8.824	8.471	-
Cartagena, Bazurto	8.333	8.667	8.444	=
Cúcuta, Cenabastos	10.000	10.625	10.234	-
Medellín, Central Mayorista de Antioquia	8.750	9.375	9.203	+
Palmira (Valle del Cauca)	10.000	10.625	10.417	+
San Gil (Santander)	10.000	10.875	10.417	-
Socorro (Santander)	9.750	10.250	10.021	-
Sogamoso (Boyacá)	10.625	11.250	10.917	-
Valledupar, Mercado Nuevo	10.000	10.000	10.000	=
Villavicencio, CAV	9.375	10.000	9.661	+
Uva Isabela				
Arauca (Arauca)	2.560	3.200	2.747	+
Armenia, Mercar	2.643	2.819	2.731	-
Bogotá D. C., Corabastos	2.720	3.040	2.902	++
Bucaramanga, Centroabastos	2.560	2.720	2.640	+
Cali, Cavasa	2.240	2.400	2.317	+
Cali, Santa Helena	1.920	2.080	1.987	+
Chiquinquirá (Boyacá)	2.400	3.600	2.830	++
Cúcuta, Cenabastos	3.000	4.000	3.517	+
Duitama (Boyacá)	2.400	2.560	2.440	-
Ibagué, Plaza La 21	2.640	2.800	2.747	++
Ipiales (Nariño), Ipiales somos todos	2.560	2.800	2.596	+
La Unión (Nariño)	2.400	2.800	2.600	=
Medellín, Central Mayorista de Antioquia	3.000	3.400	3.293	++
Neiva, Surabastos	1.800	2.000	1.967	++
Uva Isabela (continuación)				
Palmira (Valle del Cauca)	2.000	2.160	2.100	+
Pamplona (Norte de Santander)	4.000	4.000	4.000	n.d.
Pasto, El Potrerillo	2.240	2.560	2.382	+
Popayán, Plaza de mercado del barrio Bolívar	2.320	2.400	2.380	+
Rionegro (Antioquia)	3.000	3.600	3.235	+
San Gil (Santander)	2.800	2.960	2.853	-
Sincelejo, Nuevo Mercado	3.167	3.333	3.250	++
Socorro (Santander)	2.800	3.040	2.887	-
Sogamoso (Boyacá)	2.720	2.880	2.800	++
Tuluá (Valle del Cauca)	2.000	2.240	2.120	+
Tunja, Complejo de Servicios del Sur	2.560	2.800	2.720	n.d.
Ubaté (Cundinamarca)	3.000	3.200	3.100	++
Villavicencio, CAV	3.040	3.520	3.207	++
Yopal (Casanare)	2.000	2.240	2.120	-
Uva negra				
Sogamoso (Boyacá)	3.200	3.600	3.413	-
Uva red globe nacional				
Armenia, Mercar	4.000	4.000	4.000	-
Bogotá D. C., Corabastos	4.000	5.556	4.641	-
Bucaramanga, Centroabastos	4.545	6.364	5.568	-
Cali, Cavasa	4.889	5.222	5.095	-
Cali, Santa Helena	3.733	4.800	4.267	-
Cartagena, Bazurto	4.444	4.667	4.593	-
Cartago (Valle del Cauca)	5.000	5.500	5.417	-
Ibagué, Plaza La 21	4.400	4.800	4.640	-
Manizales, Centro Galerías	3.600	4.400	4.133	-
Medellín, Central Mayorista de Antioquia	3.889	4.444	4.161	-
Montería, Mercado del Sur	5.333	5.778	5.593	-
Pasto, El Potrerillo	3.600	4.800	4.089	-
Pereira, Mercasa	4.000	4.500	4.167	-
Popayán, Plaza de mercado del barrio Bolívar	4.579	4.737	4.691	-
Rionegro (Antioquia)	5.333	6.111	5.726	+++
San Gil (Santander)	5.455	6.364	5.758	-
Socorro (Santander)	5.455	6.182	5.803	-
Tuluá (Valle del Cauca)	4.000	5.500	4.713	-
Villavicencio, CAV	4.364	5.625	4.848	-
Uva roja				
Duitama (Boyacá)	3.200	3.600	3.333	+
Florencia (Caquetá)	5.200	5.200	5.200	-
Ipiales (Nariño), Ipiales somos todos	3.889	3.889	3.889	-
La Unión (Nariño)	3.200	3.200	3.200	=
Neiva, Surabastos	5.200	6.500	5.833	-
Pereira, Mercasa	5.556	6.111	5.852	-
Sincelejo, Nuevo Mercado	4.778	5.111	4.988	-

Cuadro 3. Mercados mayoristas. Precios de venta de frutas frescas (conclusión)
2019 (5 al 11 de enero)

Productos y mercados	Pesos por kilogramo			Tendencia
	Mínimo	Máximo	Medio	
Uva roja (continuación)				
Sogamoso (Boyacá)	3.200	3.600	3.413	-
Túquerres (Nariño)	3.889	4.222	4.074	n.d.
Uva verde				
Bogotá D. C., Corabastos	5.556	6.667	6.321	-
Bucaramanga, Centroabastos	5.455	5.455	5.455	-
Cartago (Valle del Cauca)	5.040	5.200	5.080	-
Cúcuta, Cenabastos	7.222	7.778	7.648	+

TENDENCIAS

---	-
Variación mayor al -20 %	Variación entre 0 % y -10 %
--	=
Variación entre -10 % y -20 %	Variación igual a 0 %

Productos y mercados	Pesos por kilogramo			Tendencia
	Mínimo	Máximo	Medio	
Uva verde (continuación)				
Florencia (Caquetá)	5.200	5.200	5.200	-
Neiva, Surabastos	7.500	9.000	8.000	-
San Gil (Santander)	6.364	6.545	6.424	-
Socorro (Santander)	5.727	5.909	5.848	-
Sogamoso (Boyacá)	4.091	4.364	4.182	-
Zapote				
Valledupar, Mercado Nuevo	3.000	3.500	3.250	=

+	+++
Variación entre 0 % y 10 %	Variación mayor al 20 %
++	n. d.
Variación entre 10 % y 20 %	No determinado

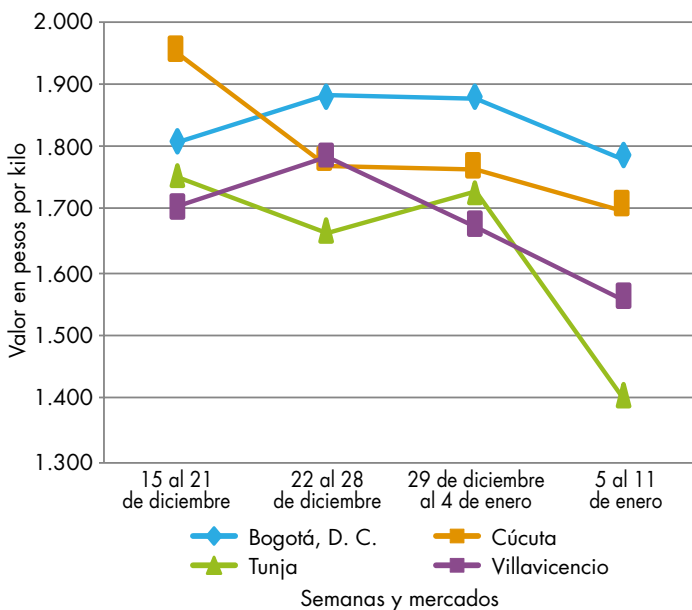
TUBÉRCULOS, RAÍCES Y PLÁTANOS

Creció la oferta de plátano hartón verde

En la presente semana cayeron las cotizaciones del plátano hartón verde, como consecuencia de un mayor volumen de ingreso a las centrales mayoristas de este producto procedente de Saravena y Tame (Arauca), Anserma (Caldas) y Belén De Umbría (Risaralda). Esta disminución se observó en veintisiete de los treinta y ocho mercados en donde se vendió. Por ejemplo, en Tunja y Medellín, el kilo se ofreció a \$1.422 y a \$1.008, lo que indicó una reducción del 11,77% frente a la semana pasada.

De igual forma, bajaron los precios de las papas criolla limpia, capira, única, parda pastusa, suprema, betina y

Gráfico 5. Comportamiento de los precios del plátano hartón verde 2018 (15 de diciembre) - 2019 (11 de enero)



Fuente: DANE, Sipsa.

superior, y de los plátanos hartón maduro y guineo. En el caso de la papa capira, los comerciantes afirmaron que este comportamiento se debió a una reducción de la demanda y a la buena oferta que llegó desde San Pedro de los Milagros, El Santuario, San Vicente Ferrer, Marinilla y La Unión (Antioquia), Ipiales y Túquerres (Nariño), La sabana de Bogotá, y Tunja (Boyacá); situación que se presentó en veintiuno de los veintinueve mercados en donde se ofreció esta semana. En la capital del departamento de Córdoba, Montería, por ejemplo, el descenso en los precios fue del 9,14%, por lo que allí el kilo se comercializó a \$1.590.

Al mismo tiempo, la cotización de la papa criolla limpia reportó una tendencia a la baja en treinta y uno de los cuarenta y cuatro mercados en donde se negoció. Según las fuentes encuestadas, esta situación estuvo determinada por las condiciones climáticas favorables que se presentaron en El Santuario, Marinilla, La Unión, Abejorral, San Vicente y El Carmen de Viboral (Antioquia), Silos, Mutiscua, Pamplona y Chitagá (Norte de Santander), Ipiales y Túquerres (Nariño), Une, Chipaque, Quetame, Usme, Fosca y Cáqueza (Cundinamarca), Rovira y Roncesvalles (Tolima), ampliando así la oferta de este tubérculo. En la ciudad de Valledupar, por ejemplo, el descuento en los precios fue del 11,48%, razón por la que el kilo se vendió a \$2.700.

En el caso de la papa única, una mayor recolección en las zonas de cultivo de Tunja, Soracá, Siachoque, Chíquiza, Ventaquemada y Ciénega (Boyacá), Ipiales (Nariño), Cerrito (Santander), Chitagá (Norte de Santander), Ubaté, Villapinzón y Chocontá (Cundinamarca) llevó a que los precios mayoristas cayeran en veinte de los veintisiete mercados en donde se comercializó; por esto, en Surabastos, Neiva, el kilo se vendió a \$841; es decir, un 6,66% menos que la semana inmediatamente anterior.

Por último, los comerciantes aseguraron que la cotización mayorista del plátano guineo bajó, como respuesta al aumento de las cosechas presentadas desde Abejorral, Sonsón, Peñol, Andes y Santa Bárbara (Antioquia), Guayabetal, Quetame y Cáqueza (Cundinamarca), Córdoba, Génova, Buenavista y Filandia (Quindío), situación que generó que el precio se retrocediera en nueve de los catorce mercados en donde se ofreció.

Cuadro 4. Mercados mayoristas. Precios de venta de tubérculos, raíces y plátanos 2019 (5 al 11 de enero)

Productos y mercados	Pesos por kilogramo			
	Mínimo	Máximo	Medio	Tendencia
Arracacha amarilla				
Arauca (Arauca)	1.900	1.960	1.935	+
Bogotá D. C., Corabastos	1.500	2.000	1.778	+
Bucaramanga, Centroabastos	1.280	1.760	1.573	-
Buenaventura (Valle del Cauca)	2.800	3.200	3.067	+++
Cali, Cavasa	1.583	2.500	2.033	-
Cali, Santa Helena	1.667	2.167	1.917	-
Chiquinquirá (Boyacá)	1.500	1.667	1.583	+
Cúcuta, Cenabastos	1.200	2.000	1.600	+
Duitama (Boyacá)	1.500	1.583	1.542	+
Ibagué, Plaza La 21	1.120	1.600	1.310	-
Neiva, Surabastos	1.440	2.400	1.667	-
Palmira (Valle del Cauca)	2.000	2.167	2.094	+
Pamplona (Norte de Santander)	1.200	1.600	1.333	-
Popayán, Plaza de mercado del barrio Bolívar	1.600	2.200	1.860	++
San Gil (Santander)	1.840	2.000	1.947	-
Sogamoso (Boyacá)	1.500	1.667	1.596	-
Tunja, Complejo de Servicios del Sur	1.000	1.333	1.167	-
Valledupar, Mercabastos	1.800	2.600	2.183	-
Villavicencio, CAV	1.800	2.400	2.125	-
Yopal (Casanare)	2.000	2.167	2.056	+
Arracacha blanca				
Armenia, Mercar	1.583	1.667	1.625	=
Cartago (Valle del Cauca)	1.667	1.833	1.729	+
Ipiales (Nariño), Ipiales somos todos	1.000	1.200	1.110	++
Manizales, Centro Galerías	1.935	2.097	1.989	=
Medellín, Central Mayorista de Antioquia	750	1.500	989	-
Medellín, Plaza Minorista José María Villa	2.000	2.000	2.000	+
Pasto, El Potrerillo	800	1.000	878	-
Pereira, La 41	2.000	2.000	2.000	+++
San Vicente (Antioquia)	1.000	1.111	1.061	-
Tuluá (Valle del Cauca)	1.417	1.667	1.521	+
Ñame criollo				
Cartagena, Bazarro	1.200	1.260	1.229	+
Montería, Mercado del Sur	1.600	1.600	1.600	+
Sincelejo, Nuevo Mercado	1.600	1.600	1.600	=
Valledupar, Mercabastos	2.200	2.200	2.200	n.d.
Ñame diamante				
Cartagena, Bazarro	600	640	627	=
Montería, Mercado del Sur	800	800	800	+
Sincelejo, Nuevo Mercado	700	800	775	-
Valledupar, Mercabastos	1.100	1.200	1.158	++

Productos y mercados	Pesos por kilogramo			
	Mínimo	Máximo	Medio	Tendencia
Ñame espino				
Barranquilla, Barranquillita	1.980	2.200	2.052	+
Barranquilla, Granabastos	1.960	2.000	1.980	+
Cartagena, Bazarro	1.600	1.680	1.640	-
Montería, Mercado del Sur	1.600	1.600	1.600	n.d.
Santa Marta (Magdalena)	2.000	2.200	2.100	n.d.
Sincelejo, Nuevo Mercado	1.600	1.600	1.600	=
Valledupar, Mercabastos	1.800	2.000	1.978	+
Papa Betina				
Buenaventura (Valle del Cauca)	760	800	780	-
Cali, Cavasa	700	780	720	-
Ipiales (Nariño), Centro de acopio	400	600	488	-
Ipiales (Nariño), Ipiales somos todos	440	600	521	-
Pasto, El Potrerillo	500	640	575	-
Tunja, Complejo de Servicios del Sur	480	660	549	-
Papa capira				
Armenia, Mercar	1.120	1.200	1.150	-
Buenaventura (Valle del Cauca)	760	1.000	870	-
Cali, Cavasa	1.100	1.200	1.123	-
Cali, Santa Helena	1.160	1.300	1.226	+
Cartago (Valle del Cauca)	1.100	1.200	1.140	+
El Carmen de Viboral (Antioquia)	1.300	1.300	1.300	-
El Santuario (Antioquia)	1.100	1.400	1.205	-
Ipiales (Nariño), Centro de acopio	850	900	884	-
Ipiales (Nariño), Ipiales somos todos	800	920	869	-
La Ceja (Antioquia)	1.400	1.500	1.456	-
La Unión (Antioquia)	1.200	1.350	1.275	-
Manizales, Centro Galerías	1.040	1.120	1.080	+
Marinilla (Antioquia)	1.100	1.400	1.256	-
Medellín, Central Mayorista de Antioquia	1.300	1.500	1.406	-
Medellín, Plaza Minorista José María Villa	1.300	1.400	1.330	-
Montería, Mercado del Sur	1.400	1.740	1.590	-
Palmira (Valle del Cauca)	1.240	1.300	1.283	++
Pasto, El Potrerillo	900	1.000	970	-
Peñol (Antioquia)	1.200	1.450	1.344	+
Pereira, La 41	1.000	1.100	1.050	+
Pereira, Mercasa	700	720	713	-
Popayán, Plaza de mercado del barrio Bolívar	1.000	1.100	1.028	-
Rionegro (Antioquia)	1.200	1.500	1.359	-
San Vicente (Antioquia)	1.150	1.250	1.197	-
Santa Bárbara (Antioquia)	1.300	1.600	1.450	-
Sincelejo, Nuevo Mercado	1.400	1.600	1.528	-
Sonsón (Antioquia)	1.400	1.500	1.450	++

Cuadro 4. Mercados mayoristas. Precios de venta de tubérculos, raíces y plátanos (continuación)
2019 (5 al 11 de enero)

Productos y mercados	Pesos por kilogramo				Tendencia	Productos y mercados	Pesos por kilogramo				Tendencia
	Mínimo	Máximo	Medio				Mínimo	Máximo	Medio		
Papa capira (continuación)						Papa criolla limpia (continuación)					
Tuluá (Valle del Cauca)	1.200	1.300	1.240		+	Villavicencio, CAV	1.800	2.400	1.967		-
Túquerres (Nariño)	800	900	820		n.d.	Yopal (Casanare)	2.917	3.125	3.007		+++
Papa criolla limpia						Papa criolla sucia					
Arauca (Arauca)	1.667	2.083	1.892		-	Barranquilla, Barranquillita	2.300	2.800	2.574		-
Armenia, Mercar	1.967	2.167	2.070		-	Bogotá D. C., Corabastos	1.400	2.200	1.794		-
Barranquilla, Granabastos	2.100	2.800	2.440		+	Cali, Cavasa	1.500	1.600	1.579		-
Bogotá D. C., Corabastos	2.000	3.111	2.562		-	Chiquinquirá (Boyacá)	800	1.400	1.050		++
Bucaramanga, Centroabastos	2.000	2.800	2.467		-	Ipiales (Nariño), Centro de acopio	560	1.000	783		-
Buenaventura (Valle del Cauca)	2.080	2.880	2.467		-	Palmira (Valle del Cauca)	1.400	1.600	1.475		-
Cali, Cavasa	1.700	1.800	1.771		-	Pasto, El Potrerillo	700	1.000	917		-
Cali, Santa Helena	1.800	2.200	1.971		++	Popayán, Plaza de mercado del barrio Bolívar	917	1.000	927		-
Cartagena, Bazurto	1.780	1.840	1.805		-	Tuluá (Valle del Cauca)	1.333	1.500	1.375		-
Cartago (Valle del Cauca)	1.800	1.800	1.800		+	Tunja, Complejo de Servicios del Sur	900	1.000	941		+
Cúcuta, Cenabastos	1.600	2.400	2.058		-	Ubaté (Cundinamarca)	600	600	600		-
Duitama (Boyacá)	1.500	1.600	1.550		-	Papa ICA-Huila					
El Carmen de Viboral (Antioquia)	1.800	1.800	1.800		n.d.	Bucaramanga, Centroabastos	1.200	1.200	1.200		=
El Santuario (Antioquia)	1.700	2.200	1.888		-	La Unión (Nariño)	1.200	1.300	1.250		+
Florencia (Cauquetá)	2.000	2.000	2.000		+	Pasto, El Potrerillo	1.000	1.140	1.042		-
Ibagué, Plaza La 21	1.600	2.400	2.038		-	Papa Morasurco					
Ipiales (Nariño), Ipiales somos todos	900	1.000	963		-	Ipiales (Nariño), Centro de acopio	400	600	491		-
La Ceja (Antioquia)	2.000	2.500	2.200		-	La Unión (Nariño)	1.000	1.100	1.075		++
La Unión (Antioquia)	1.500	2.500	2.025		-	Pasto, El Potrerillo	800	900	875		+
La Unión (Nariño)	1.500	1.600	1.550		=	Túquerres (Nariño)	600	600	600		n.d.
Manizales, Centro Galerías	1.875	2.708	2.266		+	Papa nevada					
Marinilla (Antioquia)	2.000	2.500	2.281		-	Cartago (Valle del Cauca)	2.250	2.313	2.281		-
Medellín, Central Mayorista de Antioquia	1.800	2.600	2.220		-	El Carmen de Viboral (Antioquia)	1.800	1.800	1.800		=
Medellín, Plaza Minorista José María Villa	2.200	3.200	2.530		-	El Santuario (Antioquia)	1.500	1.700	1.578		-
Montería, Mercado del Sur	2.800	3.000	2.967		-	Marinilla (Antioquia)	1.650	1.900	1.788		-
Neiva, Surabastos	1.700	2.640	2.145		+	Medellín, Central Mayorista de Antioquia	1.700	2.000	1.918		+
Pamplona (Norte de Santander)	1.400	2.000	1.756		-	Peñol (Antioquia)	1.900	2.200	1.993		++
Pereira, La 41	2.000	2.600	2.350		-	Pereira, Mercasa	2.453	2.467	2.464		-
Pereira, Mercasa	1.800	2.200	2.027		-	Rionegro (Antioquia)	1.700	2.150	1.945		-
Rionegro (Antioquia)	1.700	3.000	2.383		-	San Vicente (Antioquia)	2.100	2.200	2.144		++
San Gil (Santander)	1.800	2.300	2.051		++	Papa parda pastusa					
San Vicente (Antioquia)	1.800	2.000	1.888		-	Arauca (Arauca)	1.000	1.200	1.087		-
Santa Bárbara (Antioquia)	2.200	2.300	2.250		=	Armenia, Mercar	1.000	1.100	1.057		-
Santa Marta (Magdalena)	2.000	2.200	2.040		-	Bogotá D. C., Corabastos	960	1.300	1.122		-
Sincelejo, Nuevo Mercado	2.500	3.000	2.833		-	Bucaramanga, Centroabastos	800	1.400	1.075		-
Socorro (Santander)	1.900	2.500	2.200		+++	Bucaramanga, Mercados del centro	1.000	1.000	1.000		=
Sogamoso (Boyacá)	1.400	1.800	1.543		-	Cali, Cavasa	960	1.100	1.018		-
Sonsón (Antioquia)	2.500	2.500	2.500		+++	Cartago (Valle del Cauca)	860	960	905		+
Tunja, Complejo de Servicios del Sur	1.440	1.600	1.527		-	Chiquinquirá (Boyacá)	700	900	767		++
Túquerres (Nariño)	600	840	759		n.d.	Cúcuta, Cenabastos	700	1.100	865		-
Valledupar, Mercabastos	2.400	3.200	2.711		-						
Valledupar, Mercado Nuevo	2.400	3.200	2.700		-						

Cuadro 4. Mercados mayoristas. Precios de venta de tubérculos, raíces y plátanos (continuación)
2019 (5 al 11 de enero)

Productos y mercados	Pesos por kilogramo			
	Precios			Tenden-
	Mínimo	Máximo	Medio	cia
Papa parda pastusa (continuación)				
Florencia (Caquetá)	1.100	1.120	1.110	-
Ipiales (Nariño), Centro de acopio	800	800	800	-
La Unión (Nariño)	900	1.000	955	-
Manizales, Centro Galerías	1.000	1.160	1.087	-
Pamplona (Norte de Santander)	900	1.160	1.006	+
Pasto, El Potrerillo	900	900	900	-
Pereira, La 41	800	900	867	-
Pereira, Mercasa	720	760	740	-
Popayán, Plaza de mercado del barrio Bolívar	1.040	1.300	1.160	-
San Gil (Santander)	900	1.100	1.011	+
Sincelejo, Nuevo Mercado	900	960	938	-
Socorro (Santander)	1.040	1.100	1.060	+++
Sogamoso (Boyacá)	840	900	880	++
Tunja, Complejo de Servicios del Sur	700	960	800	-
Túquerres (Nariño)	800	900	840	n.d.
Ubaté (Cundinamarca)	800	800	800	-
Yopal (Casanare)	938	1.042	1.007	-
Papa Puracé				
La Unión (Antioquia)	1.000	1.300	1.163	-
Papa roja peruana				
Ipiales (Nariño), Centro de acopio	640	800	724	-
Ipiales (Nariño), Ipiales somos todos	500	700	639	-
Papa rubí				
Bogotá D. C., Corabastos	760	900	816	-
Pereira, La 41	860	1.000	930	-
Pereira, Mercasa	840	900	860	-
Santa Marta (Magdalena)	840	900	878	-
Papa R-12 negra				
Bogotá D. C., Corabastos	900	1.040	948	-
Bucaramanga, Centroabastos	960	1.000	995	-
Cartago (Valle del Cauca)	1.000	1.160	1.090	-
Manizales, Centro Galerías	1.040	1.120	1.080	+
Neiva, Surabastos	1.120	1.240	1.184	-
Papa R-12 roja				
Barranquilla, Barranquillita	1.300	1.400	1.336	-
Bogotá D. C., Corabastos	760	900	816	+
Tunja, Complejo de Servicios del Sur	640	900	724	-
Papa sabanera				
Bogotá D. C., Corabastos	1.400	1.800	1.606	-

Productos y mercados	Pesos por kilogramo			
	Precios			Tenden-
	Mínimo	Máximo	Medio	cia
Papa sabanera (continuación)				
Ubaté (Cundinamarca)	800	800	800	-
Papa superior				
Bogotá D. C., Corabastos	900	1.100	1.012	-
Cúcuta, Cenabastos	700	1.100	846	-
Duitama (Boyacá)	800	800	800	-
Florencia (Caquetá)	1.100	1.120	1.110	-
Ipiales (Nariño), Centro de acopio	780	850	806	-
Ipiales (Nariño), Ipiales somos todos	700	760	746	-
Neiva, Surabastos	900	1.200	1.038	-
Pamplona (Norte de Santander)	800	1.100	939	-
Sogamoso (Boyacá)	840	900	880	++
Tunja, Complejo de Servicios del Sur	680	960	777	-
Villavicencio, CAV	900	1.100	1.015	-
Papa suprema				
Armenia, Mercar	960	1.060	1.017	-
Bogotá D. C., Corabastos	800	1.000	931	-
Bucaramanga, Centroabastos	700	1.200	950	++
Bucaramanga, Mercados del centro	900	900	900	=
Buenaventura (Valle del Cauca)	700	900	806	-
Cali, Cavasa	960	1.160	1.010	-
Cali, Santa Helena	1.000	1.200	1.124	-
Chiquinquirá (Boyacá)	600	800	667	++
Cúcuta, Cenabastos	500	900	706	-
Florencia (Caquetá)	1.100	1.120	1.110	-
Ibagué, Plaza La 21	960	1.100	1.014	-
Ipiales (Nariño), Centro de acopio	600	800	720	-
Ipiales (Nariño), Ipiales somos todos	500	750	644	-
La Unión (Nariño)	900	1.000	945	-
Palmira (Valle del Cauca)	1.060	1.200	1.133	+
Pamplona (Norte de Santander)	700	800	750	-
Pasto, El Potrerillo	720	900	811	-
Popayán, Plaza de mercado del barrio Bolívar	900	1.160	1.040	-
San Gil (Santander)	800	1.000	911	+
Socorro (Santander)	940	1.000	960	+++
Sogamoso (Boyacá)	760	800	787	-
Tuluá (Valle del Cauca)	1.040	1.140	1.085	+
Túquerres (Nariño)	600	660	610	n.d.
Ubaté (Cundinamarca)	600	600	600	-
Papa tocarreña				
Duitama (Boyacá)	900	1.000	950	n.d.
Sogamoso (Boyacá)	900	1.000	933	-
Papa única				
Barranquilla, Barranquillita	800	900	858	-

Cuadro 4. Mercados mayoristas. Precios de venta de tubérculos, raíces y plátanos (continuación)
2019 (5 al 11 de enero)

Productos y mercados	Pesos por kilogramo			
	Mínimo	Máximo	Medio	Tendencia
Papa única (continuación)				
Barranquilla, Granabastos	720	920	837	-
Bogotá D. C., Corabastos	700	800	779	-
Bucaramanga, Centroabastos	700	1.000	820	=
Bucaramanga, Mercados del centro	900	900	900	=
Buenaventura (Valle del Cauca)	700	900	803	-
Cali, Cavasa	760	840	801	-
Cali, Santa Helena	900	1.000	960	-
Cartagena, Bazurto	640	700	680	=
Cartago (Valle del Cauca)	960	1.100	1.027	+
Cúcuta, Cenabastos	600	860	733	-
Florencia (Cauquetá)	900	900	900	-
Ipiales (Nariño), Centro de acopio	500	700	599	-
Ipiales (Nariño), Ipiales somos todos	500	600	573	-
La Unión (Nariño)	880	1.000	940	-
Manizales, Centro Galerías	800	920	885	-
Neiva, Surabastos	800	960	841	-
Pamplona (Norte de Santander)	700	840	773	-
Pasto, El Potrerillo	560	700	650	-
Pereira, La 41	800	920	873	-
Pereira, Mercasa	780	860	818	-
Popayán, Plaza de mercado del barrio Bolívar	960	1.000	970	-
Tunja, Complejo de Servicios del Sur	480	660	549	-
Túquerres (Nariño)	560	600	593	n.d.
Ubaté (Cundinamarca)	600	600	600	-
Valledupar, Mercabastos	860	940	902	+
Valledupar, Mercado Nuevo	860	940	900	=
Plátano comino				
Medellín, Central Mayorista de Antioquia	1.000	1.200	1.080	+
Rionegro (Antioquia)	1.100	1.300	1.229	-
Plátano dominico hartón maduro				
Manizales, Centro Galerías	1.100	1.200	1.167	-
Pereira, La 41	1.000	1.100	1.033	-
Pereira, Mercasa	1.000	1.100	1.033	-
Plátano dominico hartón verde				
Armenia, Retiro	650	750	700	-
Cartago (Valle del Cauca)	1.000	1.200	1.075	-
Manizales, Centro Galerías	1.100	1.200	1.167	-
Pereira, La 41	1.000	1.100	1.033	-
Pereira, Mercasa	1.000	1.100	1.033	-
Plátano dominico verde				
Medellín, Central Mayorista de Antioquia	700	1.000	863	-
Plátano dominico verde (continuación)				
Santa Bárbara (Antioquia)	400	533	463	-
Sonsón (Antioquia)	1.000	1.200	1.100	=
Plátano guineo				
Armenia, Mercar	900	900	900	n.d.
Armenia, Retiro	500	600	550	-
Bogotá D. C., Corabastos	1.100	1.200	1.144	+
Bucaramanga, Centroabastos	1.000	1.000	1.000	=
Cartago (Valle del Cauca)	800	1.000	938	-
La Ceja (Antioquia)	600	800	742	-
Medellín, Central Mayorista de Antioquia	400	1.000	618	-
Medellín, Plaza Minorista José María Villa	600	800	685	-
Neiva, Surabastos	1.000	1.000	1.000	=
Peñol (Antioquia)	467	667	553	-
Rionegro (Antioquia)	800	1.100	985	-
Santa Bárbara (Antioquia)	300	400	346	-
Sonsón (Antioquia)	400	500	438	-
Villavicencio, CAV	1.667	2.000	1.917	+
Plátano hartón maduro				
Armenia, Mercar	900	1.000	967	-
Bogotá D. C., Corabastos	1.500	1.900	1.775	-
Cúcuta, Cenabastos	1.587	1.794	1.690	-
Ibagué, Plaza La 21	750	1.300	1.101	-
Medellín, Central Mayorista de Antioquia	900	1.100	1.008	-
Neiva, Surabastos	1.100	1.200	1.133	-
Pereira, La 41	1.000	1.100	1.033	-
Pereira, Mercasa	1.000	1.100	1.033	-
Tunja, Complejo de Servicios del Sur	1.250	1.500	1.422	-
Plátano hartón verde				
Arauca (Arauca)	1.800	1.800	1.800	=
Armenia, Mercar	1.000	1.000	1.000	-
Armenia, Retiro	800	900	842	=
Barranquilla, Barranquillita	1.500	1.650	1.550	+
Bogotá D. C., Corabastos	1.500	1.900	1.775	-
Bucaramanga, Centroabastos	1.760	1.920	1.840	-
Bucaramanga, Mercados del centro	2.080	2.080	2.080	=
Cali, Cavasa	1.100	1.200	1.143	-
Cali, Santa Helena	1.150	1.200	1.183	-
Cartagena, Bazurto	1.500	1.650	1.571	+
Chiquinquirá (Boyacá)	1.080	2.000	1.498	-
Cúcuta, Cenabastos	1.587	1.794	1.684	-
Duitama (Boyacá)	1.600	1.750	1.650	+
Ibagué, Plaza La 21	750	1.300	1.101	-
La Ceja (Antioquia)	1.200	1.400	1.283	-

Cuadro 4. Mercados mayoristas. Precios de venta de tubérculos, raíces y plátanos (continuación)
2019 (5 al 11 de enero)

Productos y mercados	Pesos por kilogramo			
	Precios			Tenden-
	Mínimo	Máximo	Medio	cia
Plátano hartón verde (continuación)				
Medellín, Central Mayorista de Antioquia	900	1.100	1.008	-
Medellín, Plaza Minorista José María Villa	900	1.000	960	-
Montería, Mercado del Sur	1.000	1.125	1.046	+
Neiva, Surabastos	1.100	1.200	1.133	-
Palmira (Valle del Cauca)	1.150	1.200	1.188	-
Pamplona (Norte de Santander)	1.000	1.333	1.167	-
Pasto, El Potrerillo	1.000	1.100	1.092	=
Pereira, La 41	1.000	1.100	1.033	-
Pereira, Mercasa	1.000	1.100	1.033	-
Popayán, Plaza de mercado del barrio Bolívar	1.120	1.200	1.190	-
Rionegro (Antioquia)	1.400	1.500	1.458	-
San Gil (Santander)	800	1.360	1.156	+
Santa Bárbara (Antioquia)	800	1.100	975	-
Santa Marta (Magdalena)	1.800	2.160	2.080	-
Sincelejo, Nuevo Mercado	1.125	1.125	1.125	=
Socorro (Santander)	800	1.200	1.000	++
Sogamoso (Boyacá)	1.600	1.700	1.642	-
Tuluá (Valle del Cauca)	1.100	1.300	1.206	-
Tunja, Complejo de Servicios del Sur	1.250	1.500	1.422	-
Valledupar, Mercabastos	1.500	1.800	1.583	-
Valledupar, Mercado Nuevo	1.500	1.800	1.600	-
Villavicencio, CAV	1.440	1.680	1.553	-
Yopal (Casanare)	1.360	1.440	1.387	-

Plátano hartón verde ecuatoriano

Ipiales (Nariño), Ipiales somos todos	1.200	1.333	1.280	-
Pasto, El Potrerillo	1.167	1.500	1.408	-
Popayán, Plaza de mercado del barrio Bolívar	1.233	1.467	1.342	-
Túquerres (Nariño)	1.233	1.267	1.250	n.d.

Plátano hartón verde Eje Cafetero

Medellín, Central Mayorista de Antioquia	1.200	1.500	1.383	-
--	-------	-------	-------	---

Plátano hartón verde llanero

Bogotá D. C., Corabastos	1.900	2.100	1.969	-
Ubaté (Cundinamarca)	1.750	1.750	1.750	-

Ulluco

Buenaventura (Valle del Cauca)	3.000	3.500	3.167	=
Cali, Cavasa	1.333	1.750	1.512	-
Ipiales (Nariño), Ipiales somos todos	1.667	1.833	1.750	=

Productos y mercados	Pesos por kilogramo			
	Precios			Tenden-
	Mínimo	Máximo	Medio	cia
Ulluco (continuación)				
La Unión (Nariño)	1.083	1.167	1.125	++
Pasto, El Potrerillo	1.250	1.500	1.375	+
Popayán, Plaza de mercado del barrio Bolívar	800	1.000	892	-
Túquerres (Nariño)	1.167	1.333	1.285	n.d.

Yuca chirosa

Buenaventura (Valle del Cauca)	1.400	1.600	1.500	-
Ibagué, Plaza La 21	1.667	1.833	1.764	+
La Ceja (Antioquia)	1.400	1.600	1.490	+
Rionegro (Antioquia)	1.160	1.600	1.371	+

Yuca criolla

Arauca (Arauca)	1.057	1.086	1.067	-
Barranquilla, Barranquillita	950	1.125	1.021	+
Barranquilla, Granabastos	925	1.125	1.013	++
Bucaramanga, Centroabastos	1.190	2.381	1.533	-
Bucaramanga, Mercados del centro	1.786	1.786	1.786	+
Cartagena, Bazarito	925	1.000	969	=
Cúcuta, Cenabastos	1.412	1.647	1.584	+
Medellín, Central Mayorista de Antioquia	1.520	1.800	1.581	+
Medellín, Plaza Minorista José María Villa	1.360	1.600	1.507	-
Montería, Mercado del Sur	700	875	775	+
Pamplona (Norte de Santander)	1.071	1.310	1.131	n.d.
San Gil (Santander)	840	1.786	1.292	+
Santa Marta (Magdalena)	875	1.075	1.035	-
Sincelejo, Nuevo Mercado	700	875	763	-
Socorro (Santander)	1.120	1.200	1.160	+
Valledupar, Mercabastos	625	875	742	-
Valledupar, Mercado Nuevo	625	875	750	-

Yuca ICA

Armenia, Mercar	1.520	1.600	1.573	=
Armenia, Retiro	1.400	1.480	1.440	-
Cali, Cavasa	1.720	1.800	1.753	+
Cali, Santa Helena	1.680	1.720	1.687	+
Cartago (Valle del Cauca)	1.680	1.760	1.727	+
Florencia (Caquetá)	1.440	1.520	1.480	-
La Unión (Nariño)	1.000	1.000	1.000	+++
Manizales, Centro Galerías	1.800	2.000	1.900	+
Medellín, Central Mayorista de Antioquia	1.600	2.200	1.763	+
Neiva, Surabastos	1.600	2.400	2.064	-
Palmira (Valle del Cauca)	1.600	1.800	1.695	+
Pasto, El Potrerillo	1.500	1.667	1.597	+
Pereira, La 41	1.400	1.680	1.543	-
Pereira, Mercasa	1.560	1.760	1.647	-

Cuadro 4. Mercados mayoristas. Precios de venta de tubérculos, raíces y plátanos (conclusión) 2019 (5 al 11 de enero)

Productos y mercados	Pesos por kilogramo			Tendencia
	Mínimo	Máximo	Medio	
Yuca ICA (continuación)				
Popayán, Plaza de mercado del barrio Bolívar	1.000	1.083	1.019	-
Tuluá (Valle del Cauca)	1.720	1.800	1.773	+++
Yuca llanera				
Bogotá D. C., Corabastos	2.167	2.667	2.370	-

Productos y mercados	Pesos por kilogramo			Tendencia
	Mínimo	Máximo	Medio	
Yuca llanera (continuación)				
Chiquinquirá (Boyacá)	1.667	2.000	1.833	+
Duitama (Boyacá)	1.500	1.667	1.583	+
Sogamoso (Boyacá)	1.667	1.833	1.722	+
Tunja, Complejo de Servicios del Sur	2.000	2.167	2.072	-
Ubaté (Cundinamarca)	1.667	1.667	1.667	-
Villavicencio, CAV	1.833	2.167	2.042	-
Yopal (Casanare)	1.633	1.667	1.656	+

TENDENCIAS	
--- Variación mayor al -20 %	- Variación entre 0 % y -10 %
-- Variación entre -10 % y -20 %	= Variación igual a 0 %
+ Variación entre 0 % y 10 %	+++ Variación mayor al 20 %
++ Variación entre 10 % y 20 %	n. d. No determinado

GRANOS, CÁRNICOS Y PROCESADOS

Disminuyeron los precios del huevo rojo A

En el transcurso de la presente semana cayeron los precios del huevo rojo A en trece de los veinticuatro mercados donde se negoció. Los comerciantes afirmaron que esto se debió a un mayor abastecimiento de este producto procedente de avícolas ubicadas en Bucaramanga (Santander), Barranquilla (Atlántico) y varios municipios antioqueños, sumado a una disminución en su demanda. En Pasto y en Bucaramanga, por ejemplo, la unidad se negoció a \$243 y \$250, respectivamente; un 7,66% en promedio menos que la semana anterior.

También disminuyeron las cotizaciones del huevo rojo AA, las carnes de res, chatas y lomo fino, y la gelatina. En el caso de la carne de res, chatas y lomo fino, la disminución del precio se debió a una menor demanda de estos productos y como estrategia comercial para incrementar su rotación y venta. El precio de la carne de res, chatas, disminuyó en ocho de los veintidós mercados donde se negoció. En Paloquemao, en Bogotá, y en Cenabastos, en Cúcuta, por ejemplo, el kilo se negoció a \$17.867 y \$16.000, respectivamente, lo que significó una reducción del 3,31% en promedio.

En contraste, se observó un aumento en los precios de la arveja verde seca importada, el queso costeño, el aceite vegetal mezclado, los lomititos de atún en lata, la harina precocida de maíz y el café molido. En el caso de la arveja verde seca importada, el incremento se presentó en dieciséis de los veintiocho mercados donde

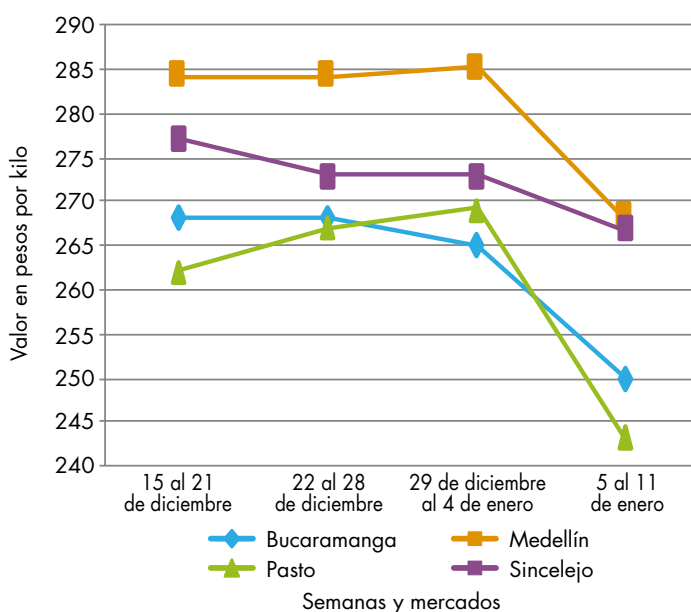


Fuente: DANE

se negoció, situación que obedeció a una menor disponibilidad de este producto proveniente de Canadá y Argentina. En Barranquilla y Armenia, por ejemplo, el kilo se negoció a \$2.010 y \$2.452, respectivamente, lo que significó un incremento del 12,40% en promedio.

Así mismo, aumentó la cotización mayorista del queso costeño debido a una disminución en la oferta proveniente de la costa Atlántica, donde se ha reducido la producción de leche por efecto del verano. El aumento se registró en doce de los veinticinco mercados donde se negoció. En Sincelejo, por ejemplo, el kilo se negoció a \$13.800, lo que significó un aumento del 9,09%.

Gráfico 6. Comportamiento de los precios del huevo rojo A 2018 (15 de diciembre) - 2019 (11 de enero)



Fuente: DANE, Sipsa.

Cuadro 5. Mercados mayoristas. Precios de venta de granos y cereales 2019 (5 al 11 de enero)

Productos y mercados	Pesos por kilogramo			
	Mínimo	Máximo	Medio	Tendencia
Arroz blanco importado				
Pasto, El Potrerillo	2.333	2.400	2.356	-
Arroz de primera				
Armenia, Mercar	2.312	2.344	2.325	+
Barranquilla, Barranquillita	2.282	2.333	2.304	+
Barranquilla, Granabastos	2.278	2.311	2.297	-
Bogotá D. C., Corabastos	2.280	2.320	2.300	+
Bogotá D. C., Paloquemao	2.400	2.560	2.507	+
Bogotá D. C., Plaza España	2.400	2.560	2.453	+
Bogotá D. C., Plaza Las Flores	2.230	2.240	2.237	-
Bucaramanga, Mercados del centro	2.440	2.560	2.493	=
Buenaventura (Valle del Cauca)	2.336	2.360	2.352	=
Cali, La Floresta	2.160	2.400	2.260	-
Cali, Santa Helena	2.160	2.400	2.260	=
Cali, Siloé	2.100	2.480	2.265	+
Cartagena, Bazurto	2.267	2.333	2.294	+
Cartago (Valle del Cauca)	2.400	2.400	2.400	=
Cúcuta, Cenabastos	2.300	2.400	2.344	+
Cúcuta, La Nueva Sexta	2.333	2.367	2.356	+
Florencia (Caquetá)	2.360	2.400	2.380	-
Manizales, Centro Galerías	2.320	2.400	2.360	=
Medellín, Central Mayorista de Antioquia	2.320	2.360	2.340	=
Medellín, Plaza Minorista José María Villa	2.360	2.400	2.373	-
Montería, Mercado del Sur	2.133	2.222	2.172	+
Neiva, Surabastos	2.240	2.240	2.240	=
Palmira (Valle del Cauca)	2.080	2.440	2.263	+
Pamplona (Norte de Santander)	2.367	2.400	2.389	-
Pasto, El Potrerillo	2.480	2.560	2.533	=
Pereira, Mercasa	2.400	2.480	2.455	-
Popayán, Plaza de mercado del barrio Bolívar	2.096	2.100	2.099	=
Santa Marta (Magdalena)	2.100	2.100	2.100	=
Sincelejo, Nuevo Mercado	2.020	2.060	2.039	+
Tuluá (Valle del Cauca)	2.038	2.400	2.206	=
Tunja, Complejo de Servicios del Sur	2.100	2.200	2.167	=
Valledupar, Mercado Nuevo	2.000	2.120	2.067	=
Villavicencio, CAV	2.304	2.320	2.312	=
Arroz de segunda				
Barranquilla, Barranquillita	2.058	2.133	2.097	-
Barranquilla, Granabastos	2.022	2.071	2.048	-
Bogotá D. C., Corabastos	2.000	2.040	2.020	-
Cartagena, Bazurto	2.000	2.089	2.033	+
Sincelejo, Nuevo Mercado	1.867	1.889	1.878	+
Arroz excelso				
Barranquilla, Barranquillita	2.384	2.558	2.473	-
Barranquilla, Granabastos	2.400	2.496	2.462	-
Bucaramanga, Centroabastos	2.352	2.520	2.424	=
Arroz excelso (continuación)				
Cartagena, Bazurto	2.400	2.520	2.450	+
Ibagué, Plaza La 21	2.000	2.240	2.104	-
Montería, Mercado del Sur	2.400	2.480	2.420	+
Santa Marta (Magdalena)	2.400	2.400	2.400	=
Sincelejo, Nuevo Mercado	2.200	2.300	2.247	+
Valledupar, Mercado Nuevo	2.320	2.360	2.347	=
Arroz sopa cristal				
Bucaramanga, Centroabastos	1.160	1.320	1.260	=
Bucaramanga, Mercados del centro	1.264	1.280	1.275	=
Montería, Mercado del Sur	1.440	1.560	1.507	+
Arveja amarilla seca importada				
Bucaramanga, Centroabastos	1.600	1.700	1.650	=
Cúcuta, Cenabastos	1.840	2.020	1.930	+
Cúcuta, La Nueva Sexta	1.800	1.900	1.833	=
Ibagué, Plaza La 21	1.600	1.760	1.690	++
Pamplona (Norte de Santander)	2.087	2.174	2.145	+
Arveja verde seca importada				
Armenia, Mercar	2.132	2.643	2.452	++
Barranquilla, Barranquillita	1.900	2.100	2.010	++
Bogotá D. C., Corabastos	1.900	2.040	1.985	+
Bogotá D. C., Paloquemao	2.560	2.640	2.587	+
Bogotá D. C., Plaza España	2.400	2.560	2.453	+
Bucaramanga, Centroabastos	1.840	1.840	1.840	=
Bucaramanga, Mercados del centro	1.660	1.940	1.800	+
Buenaventura (Valle del Cauca)	1.680	2.200	1.853	-
Cali, La Floresta	2.240	2.480	2.373	+
Cali, Santa Helena	2.000	2.240	2.107	+
Cali, Siloé	2.400	2.400	2.400	+
Cartagena, Bazurto	2.200	2.400	2.250	=
Cúcuta, Cenabastos	1.800	2.020	1.887	+
Cúcuta, La Nueva Sexta	1.780	1.800	1.793	+
Manizales, Centro Galerías	2.115	2.203	2.159	=
Medellín, Central Mayorista de Antioquia	2.000	2.160	2.060	+
Medellín, Plaza Minorista José María Villa	2.000	2.160	2.093	-
Palmira (Valle del Cauca)	2.000	2.200	2.100	=
Pamplona (Norte de Santander)	2.000	2.261	2.145	+
Pasto, El Potrerillo	1.760	1.920	1.840	=
Pereira, Mercasa	1.890	2.000	1.948	+
Popayán, Plaza de mercado del barrio Bolívar	2.144	2.160	2.155	-
Santa Marta (Magdalena)	2.545	3.182	2.841	++
Sincelejo, Nuevo Mercado	2.000	2.200	2.100	=
Tuluá (Valle del Cauca)	1.824	2.072	1.954	=
Tunja, Complejo de Servicios del Sur	2.100	2.200	2.167	=

Cuadro 5. Mercados mayoristas. Precios de venta de granos y cereales (continuación)
2019 (5 al 11 de enero)

Productos y mercados	Pesos por kilogramo			
	Mínimo	Máximo	Medio	Tendencia
Arveja verde seca importada (continuación)				
Valledupar, Mercado Nuevo	3.000	3.000	3.000	=
Villavicencio, CAV	2.000	2.217	2.130	+
Cuchuco de cebada				
Bucaramanga, Centroabastos	1.880	2.080	1.987	=
Bucaramanga, Mercados del centro	1.856	2.000	1.952	=
Cuchuco de maíz				
Bucaramanga, Centroabastos	2.056	2.200	2.112	=
Bucaramanga, Mercados del centro	2.000	2.160	2.107	=
Cali, La Floresta	1.300	1.320	1.307	+
Cali, Siloé	1.600	1.640	1.620	-
Florencia (Caquetá)	1.840	1.880	1.860	=
Ibagué, Plaza La 21	1.560	1.680	1.606	-
Montería, Mercado del Sur	1.100	1.160	1.140	-
Popayán, Plaza de mercado del barrio Bolívar	1.120	1.184	1.157	=
Sincelejo, Nuevo Mercado	1.400	1.400	1.400	=
Frijol bolón				
Armenia, Mercar	7.771	8.370	8.070	+
Bogotá D. C., Corabastos	6.240	6.720	6.440	++
Bogotá D. C., Plaza Las Flores	6.400	6.800	6.667	-
Bucaramanga, Centroabastos	7.000	7.000	7.000	=
Cartago (Valle del Cauca)	7.200	8.000	7.600	-
Cúcuta, Cenabastos	8.500	8.500	8.500	=
Pereira, Mercasa	7.500	7.600	7.563	+
Popayán, Plaza de mercado del barrio Bolívar	6.240	6.368	6.309	+
Tuluá (Valle del Cauca)	7.200	7.360	7.270	=
Tunja, Complejo de Servicios del Sur	6.720	7.040	6.827	=
Villavicencio, CAV	6.957	7.913	7.283	+
Frijol cabeza negra importado				
Barranquilla, Barranquillita	4.800	5.350	5.080	=
Cartagena, Bazaruto	5.000	5.200	5.050	+
Santa Marta (Magdalena)	5.455	5.455	5.455	=
Frijol cabeza negra nacional				
Barranquilla, Granabastos	5.100	5.450	5.300	-
Sincelejo, Nuevo Mercado	4.800	5.200	5.000	-
Valledupar, Mercado Nuevo	4.000	4.000	4.000	=
Frijol calima				
Bucaramanga, Centroabastos	5.600	5.800	5.700	=
Buenaventura (Valle del Cauca)	4.456	4.610	4.542	=
Cali, La Floresta	4.900	5.200	5.033	-
Cali, Santa Helena	4.800	5.040	4.880	-
Cali, Siloé	5.360	5.800	5.580	+
Palmira (Valle del Cauca)	5.000	5.380	5.170	=

Productos y mercados	Pesos por kilogramo			
	Mínimo	Máximo	Medio	Tendencia
Frijol calima (continuación)				
Pasto, El Potrerillo	3.840	3.920	3.893	+
Popayán, Plaza de mercado del barrio Bolívar	4.608	4.800	4.736	+
Tuluá (Valle del Cauca)	4.984	5.200	5.116	=
Frijol cargamanto blanco				
El Carmen de Viboral (Antioquia)	7.000	7.400	7.138	-
Marinilla (Antioquia)	7.000	7.300	7.150	-
Medellín, Central Mayorista de Antioquia	7.600	7.900	7.725	+
Medellín, Plaza Minorista José María Villa	8.000	8.000	8.000	+
Peñol (Antioquia)	7.300	7.500	7.400	-
San Vicente (Antioquia)	7.200	7.300	7.269	-
Sonsón (Antioquia)	7.200	7.300	7.250	-
Frijol cargamanto rojo				
Armenia, Mercar	7.339	7.709	7.556	+
Bogotá D. C., Corabastos	5.760	6.080	5.920	-
Bogotá D. C., Paloquemao	6.400	6.400	6.400	-
Bogotá D. C., Plaza Las Flores	6.400	6.800	6.587	+
Cartago (Valle del Cauca)	6.432	6.800	6.611	=
El Carmen de Viboral (Antioquia)	5.500	5.600	5.550	-
Ibagué, Plaza La 21	5.400	5.560	5.467	+
Manizales, Centro Galerías	6.784	7.709	7.148	=
Marinilla (Antioquia)	5.650	5.800	5.725	=
Medellín, Central Mayorista de Antioquia	5.600	5.800	5.725	+
Medellín, Plaza Minorista José María Villa	7.000	7.300	7.200	+
Peñol (Antioquia)	5.500	5.700	5.625	-
Pereira, Mercasa	6.700	7.000	6.858	+
San Vicente (Antioquia)	5.600	6.000	5.838	+
Frijol nima calima				
Armenia, Mercar	5.828	6.388	6.049	-
Bogotá D. C., Corabastos	4.800	5.120	4.960	-
Bogotá D. C., Paloquemao	5.120	5.600	5.333	+
Bogotá D. C., Plaza España	5.120	5.280	5.200	-
Bogotá D. C., Plaza Las Flores	6.000	6.400	6.267	++
Cartago (Valle del Cauca)	5.040	5.600	5.333	=
Florencia (Caquetá)	5.280	5.440	5.360	+
Manizales, Centro Galerías	5.727	6.079	5.936	=
Medellín, Central Mayorista de Antioquia	4.500	4.700	4.633	=
Neiva, Surabastos	4.960	5.200	5.093	=
Frijol palomito importado				
Barranquilla, Barranquillita	3.450	3.750	3.595	+
Barranquilla, Granabastos	3.390	3.500	3.460	-

Cuadro 5. Mercados mayoristas. Precios de venta de granos y cereales (continuación)
2019 (5 al 11 de enero)

Productos y mercados	Pesos por kilogramo				Tendencia	Productos y mercados	Pesos por kilogramo				Tendencia
	Mínimo	Máximo	Medio				Mínimo	Máximo	Medio		
Fríjol palomito importado (continuación)						Lenteja importada (continuación)					
Cartagena, Bazurto	5.000	5.000	5.000	-		Barranquilla, Barranquillita	2.350	2.770	2.518	+	
Santa Marta (Magdalena)	3.636	5.000	4.318	-		Barranquilla, Granabastos	2.400	2.700	2.521	=	
Fríjol radical						Bogotá D. C., Corabastos	2.800	2.900	2.825	n.d.	
Bogotá D. C., Corabastos	4.480	4.960	4.760	-		Bogotá D. C., Paloquemao	3.040	3.200	3.147	-	
Bucaramanga, Centroabastos	4.400	4.800	4.600	=		Bogotá D. C., Plaza España	2.560	2.720	2.640	+	
Bucaramanga, Mercados del centro	4.000	4.480	4.240	-		Bogotá D. C., Plaza Las Flores	3.200	3.360	3.307	-	
Medellín, Central Mayorista de Antioquia	4.000	4.200	4.067	=		Bucaramanga, Centroabastos	2.400	2.500	2.450	=	
Fríjol Uribe rosado						Buenaventura (Valle del Cauca)	2.000	2.040	2.016	=	
Cartago (Valle del Cauca)	5.360	5.600	5.467	=		Cali, La Floresta	2.900	3.000	2.967	-	
Medellín, Central Mayorista de Antioquia	4.800	4.800	4.800	=		Cali, Santa Helena	2.800	2.960	2.907	-	
Pereira, Mercasa	5.200	5.800	5.600	+		Cali, Siloé	2.800	3.040	2.920	-	
Fríjol Zaragoza						Cartagena, Bazurto	2.600	2.800	2.750	=	
Barranquilla, Barranquillita	4.850	5.200	5.000	=		Cartago (Valle del Cauca)	2.480	2.640	2.533	=	
Barranquilla, Granabastos	4.900	5.197	5.024	=		Cúcuta, Cenabastos	2.400	2.500	2.467	-	
Cartagena, Bazurto	5.000	5.200	5.050	=		Cúcuta, La Nueva Sexta	2.625	3.500	3.153	+	
Cúcuta, Cenabastos	5.000	5.500	5.333	+		Florencia (Caquetá)	2.400	2.400	2.400	=	
Cúcuta, La Nueva Sexta	5.000	5.000	5.000	-		Ibagué, Plaza La 21	2.200	2.320	2.250	-	
Montería, Mercado del Sur	4.800	5.200	5.000	+		Manizales, Centro Galerías	2.819	2.996	2.912	=	
Santa Marta (Magdalena)	5.455	5.455	5.455	-		Medellín, Central Mayorista de Antioquia	2.640	2.720	2.680	=	
Sincelejo, Nuevo Mercado	4.600	5.000	4.800	-		Medellín, Plaza Minorista José María Villa	2.400	2.720	2.560	-	
Valledupar, Mercado Nuevo	5.000	5.000	5.000	=		Montería, Mercado del Sur	2.300	2.800	2.633	+	
Garbanzo importado						Neiva, Surabastos	2.720	2.800	2.747	+	
Arauca (Arauca)	5.000	5.042	5.010	-		Palmira (Valle del Cauca)	2.600	2.900	2.725	-	
Armenia, Mercar	5.551	6.167	5.824	+		Pamplona (Norte de Santander)	2.870	2.870	2.870	+	
Bogotá D. C., Paloquemao	6.240	6.400	6.293	+		Pasto, El Potrerillo	2.480	2.680	2.573	+	
Bogotá D. C., Plaza España	6.400	6.560	6.453	+		Pereira, Mercasa	2.600	2.650	2.620	+	
Bogotá D. C., Plaza Las Flores	6.400	6.800	6.533	-		Popayán, Plaza de mercado del barrio Bolívar	4.320	4.480	4.400	-	
Bucaramanga, Centroabastos	4.800	5.000	4.900	=		Santa Marta (Magdalena)	3.091	3.273	3.205	+	
Cartago (Valle del Cauca)	4.800	4.912	4.856	=		Sincelejo, Nuevo Mercado	2.500	3.100	2.725	+	
Cúcuta, Cenabastos	4.200	4.220	4.210	-		Tuluá (Valle del Cauca)	2.400	2.680	2.514	=	
Cúcuta, La Nueva Sexta	4.400	4.800	4.600	n.d.		Tunja, Complejo de Servicios del Sur	2.400	2.500	2.467	=	
Medellín, Central Mayorista de Antioquia	3.120	3.200	3.180	-		Valledupar, Mercado Nuevo	4.000	4.000	4.000	=	
Medellín, Plaza Minorista José María Villa	4.160	4.240	4.187	=		Villavicencio, CAV	2.557	2.826	2.683	=	
Neiva, Surabastos	4.800	4.960	4.853	-		Maíz amarillo cáscara					
Pamplona (Norte de Santander)	4.174	4.174	4.174	-		Bogotá D. C., Corabastos	880	928	896	-	
Pereira, Mercasa	3.885	4.000	3.962	+		Bogotá D. C., Paloquemao	1.280	1.440	1.333	-	
Tunja, Complejo de Servicios del Sur	4.600	4.800	4.667	=		Cartagena, Bazurto	980	1.000	995	=	
Villavicencio, CAV	3.840	3.960	3.880	=		Manizales, Centro Galerías	1.120	1.320	1.240	=	
Lenteja importada						Medellín, Central Mayorista de Antioquia	1.100	1.200	1.150	=	
Arauca (Arauca)	2.640	2.680	2.656	-		Medellín, Plaza Minorista José María Villa	1.100	1.200	1.167	+	
Armenia, Mercar	2.837	2.881	2.860	+		Montería, Mercado del Sur	1.000	1.240	1.115	+	
						Neiva, Surabastos	968	1.000	989	+	
						Pasto, El Potrerillo	850	875	867	=	
						Sincelejo, Nuevo Mercado	956	1.000	983	-	

Cuadro 5. Mercados mayoristas. Precios de venta de granos y cereales (conclusión)
2019 (5 al 11 de enero)

Productos y mercados	Pesos por kilogramo			
	Precios			Tenden- cia
	Mínimo	Máximo	Medio	
Maíz amarillo cáscara (continuación)				
Sonsón (Antioquia)	1.000	1.200	1.100	=
Valledupar, Mercado Nuevo	1.000	1.000	1.000	=
Maíz amarillo cáscara importado				
Medellín, Central Mayorista de Antioquia	1.000	1.000	1.000	+
Maíz amarillo trillado				
Armenia, Mercar	1.200	1.300	1.233	-
Barranquilla, Barranquillita	1.463	1.525	1.508	=
Barranquilla, Granabastos	1.500	1.525	1.511	+
Cali, La Floresta	1.400	1.600	1.533	-
Cali, Santa Helena	1.400	1.600	1.500	-
Cali, Siloé	1.460	1.600	1.530	-
Cartagena, Bazarro	1.800	1.875	1.831	+
Medellín, Central Mayorista de Antioquia	1.500	1.500	1.500	=
Medellín, Plaza Minorista José María Villa	1.400	1.500	1.467	+
Montería, Mercado del Sur	1.260	1.400	1.340	-
Pereira, Mercasa	1.400	1.500	1.463	+
Santa Marta (Magdalena)	1.840	1.920	1.887	+
Sincelejo, Nuevo Mercado	1.222	1.267	1.244	=
Tuluá (Valle del Cauca)	1.300	1.400	1.350	=
Maíz blanco cáscara				
Medellín, Central Mayorista de Antioquia	1.300	1.300	1.300	+
San Vicente (Antioquia)	1.350	1.450	1.400	n.d.
Maíz blanco retrillado				
Cartago (Valle del Cauca)	1.580	1.600	1.587	=
Maíz blanco trillado				
Armenia, Mercar	1.440	1.500	1.467	+
Barranquilla, Barranquillita	1.825	1.925	1.875	=
Barranquilla, Granabastos	1.748	1.775	1.756	-
Bogotá D. C., Corabastos	1.580	1.620	1.605	n.d.
Bogotá D. C., Paloquemao	1.760	1.920	1.813	-

TENDENCIAS

---	-
Variación mayor al -20 %	Variación entre 0 % y -10 %
--	=
Variación entre -10 % y -20 %	Variación igual a 0 %

Productos y mercados	Pesos por kilogramo			
	Precios			Tenden- cia
	Mínimo	Máximo	Medio	
Maíz blanco trillado (continuación)				
Bogotá D. C., Plaza España	1.920	2.000	1.947	+
Cali, La Floresta	1.600	1.700	1.633	-
Cali, Santa Helena	1.500	1.700	1.600	+
Cali, Siloé	1.500	1.600	1.550	+
Cartagena, Bazarro	1.800	1.875	1.844	-
Cartago (Valle del Cauca)	1.500	1.560	1.527	=
Cúcuta, Cenabastos	1.700	1.800	1.767	-
Cúcuta, La Nueva Sexta	1.733	1.800	1.761	-
Florencia (Cauquetá)	1.560	1.600	1.580	=
Ibagué, Plaza La 21	1.600	1.660	1.630	-
Manizales, Centro Galerías	1.600	1.720	1.640	=
Medellín, Central Mayorista de Antioquia	1.450	1.500	1.483	=
Medellín, Plaza Minorista José María Villa	1.700	1.700	1.700	=
Montería, Mercado del Sur	1.500	1.600	1.555	-
Neiva, Surabastos	1.540	1.560	1.553	+
Palmira (Valle del Cauca)	1.580	1.660	1.605	+
Pereira, Mercasa	1.800	1.900	1.867	+
Popayán, Plaza de mercado del barrio Bolívar	1.560	1.600	1.573	=
Santa Marta (Magdalena)	1.800	1.900	1.833	+
Sincelejo, Nuevo Mercado	1.556	1.600	1.583	-
Tuluá (Valle del Cauca)	1.600	1.700	1.645	=
Valledupar, Mercado Nuevo	1.500	1.600	1.567	=
Villavicencio, CAV	1.520	1.600	1.547	-
Maíz pira				
Bogotá D. C., Corabastos	2.080	2.200	2.160	+
Bogotá D. C., Plaza España	2.400	2.400	2.400	=
Bucaramanga, Centroabastos	2.571	2.571	2.571	=
Bucaramanga, Mercados del centro	2.571	2.786	2.679	=
Cúcuta, Cenabastos	2.100	2.180	2.147	-
Cúcuta, La Nueva Sexta	2.140	2.240	2.193	-
Medellín, Central Mayorista de Antioquia	2.400	2.560	2.467	=
Medellín, Plaza Minorista José María Villa	2.240	2.400	2.347	=
Montería, Mercado del Sur	2.300	2.500	2.400	+
Villavicencio, CAV	2.270	2.652	2.489	+

+	+++
Variación entre 0 % y 10 %	Variación mayor al 20 %
++	n. d.
Variación entre 10 % y 20 %	No determinado

Cuadro 6. Mercados mayoristas. Precios de venta de huevos y lácteos 2019 (5 al 11 de enero)

Productos y mercados	Pesos por kilogramo			
	Mínimo	Máximo	Medio	Tendencia
Huevo blanco A				
Buenaventura (Valle del Cauca)	317	317	317	=
Cartago (Valle del Cauca)	270	273	271	-
Manizales, Centro Galerías	280	287	282	=
Medellín, Central Mayorista de Antioquia	270	280	275	-
Medellín, Plaza Minorista José María Villa	255	280	268	-
Pereira, La 41	270	270	270	=
Huevo blanco AA				
Cartago (Valle del Cauca)	280	283	281	-
Manizales, Centro Galerías	290	297	292	=
Medellín, Central Mayorista de Antioquia	280	285	283	-
Medellín, Plaza Minorista José María Villa	280	300	289	-
Pereira, La 41	290	290	290	=
Huevo blanco B				
Cartago (Valle del Cauca)	250	253	252	=
Medellín, Central Mayorista de Antioquia	260	270	267	=
Medellín, Plaza Minorista José María Villa	240	259	253	-
Pereira, La 41	260	260	260	=
Huevo blanco extra				
Manizales, Centro Galerías	310	317	312	=
Medellín, Central Mayorista de Antioquia	300	310	307	=
Medellín, Plaza Minorista José María Villa	300	330	316	-
Pereira, La 41	327	327	327	=
Huevo rojo A				
Armenia, Mercar	275	280	277	=
Barranquilla, Barranquillita	275	280	278	+
Barranquilla, Granabastos	280	280	280	=
Bogotá D. C., Corabastos	280	280	280	=
Bogotá D. C., Paloquemao	270	280	277	-
Bogotá D. C., Plaza Las Flores	300	300	300	+
Bucaramanga, Centroabastos	250	250	250	-
Cali, Santa Helena	267	283	278	=
Cali, Siloé	267	283	272	=
Cartagena, Bazurto	257	260	259	+
Cartago (Valle del Cauca)	270	273	271	-
Cúcuta, Cenabastos	269	272	271	-
Ibagué, Plaza La 21	277	283	282	-
Medellín, Central Mayorista de Antioquia	270	280	275	-
Huevo rojo A (continuación)				
Medellín, Plaza Minorista José María Villa	255	280	268	-
Montería, Mercado del Sur	280	290	284	-
Neiva, Surabastos	250	280	265	-
Pamplona (Norte de Santander)	258	267	262	-
Pasto, El Potrerillo	240	253	243	-
Popayán, Plaza de mercado del barrio Bolívar	263	267	264	=
Sincelejo, Nuevo Mercado	267	267	267	-
Tuluá (Valle del Cauca)	265	267	266	=
Valledupar, Mercado Nuevo	253	273	260	=
Villavicencio, CAV	230	250	243	-
Huevo rojo AA				
Armenia, Mercar	280	300	290	=
Barranquilla, Barranquillita	285	290	288	+
Barranquilla, Granabastos	290	290	290	=
Bogotá D. C., Corabastos	290	290	290	=
Bogotá D. C., Paloquemao	280	290	283	-
Bogotá D. C., Plaza Las Flores	320	320	320	+
Bucaramanga, Centroabastos	260	260	260	-
Cali, Galería Alameda	293	300	298	-
Cali, La Floresta	283	300	289	-
Cali, Santa Helena	300	310	304	=
Cali, Siloé	300	310	303	-
Cartagena, Bazurto	267	273	271	+
Cartago (Valle del Cauca)	280	283	281	-
Cúcuta, Cenabastos	280	283	282	-
Ibagué, Plaza La 21	290	300	298	-
Medellín, Central Mayorista de Antioquia	280	285	283	-
Medellín, Plaza Minorista José María Villa	280	300	289	-
Montería, Mercado del Sur	300	300	300	+
Neiva, Surabastos	260	300	280	-
Palmira (Valle del Cauca)	300	317	309	+
Pamplona (Norte de Santander)	272	289	280	-
Pasto, El Potrerillo	257	263	260	-
Popayán, Plaza de mercado del barrio Bolívar	293	300	297	=
Sincelejo, Nuevo Mercado	277	277	277	-
Tuluá (Valle del Cauca)	275	277	276	=
Valledupar, Mercado Nuevo	260	280	267	=
Villavicencio, CAV	245	266	257	-
Huevo rojo B				
Armenia, Mercar	260	270	263	=
Barranquilla, Barranquillita	265	270	268	+
Barranquilla, Granabastos	270	270	270	=
Bogotá D. C., Corabastos	265	270	268	-

Cuadro 6. Mercados mayoristas. Precios de venta de huevos y lácteos (continuación)
2019 (5 al 11 de enero)

Productos y mercados	Pesos por kilogramo			
	Mínimo	Máximo	Medio	Tendencia
Huevo rojo B (continuación)				
Bogotá D. C., Paloquemao	250	270	263	-
Bogotá D. C., Plaza Las Flores	280	280	280	+
Bucaramanga, Centroabastos	260	260	260	=
Cúcuta, Cenabastos	245	256	250	-
Ibagué, Plaza La 21	260	267	265	-
Medellín, Central Mayorista de Antioquia	260	270	267	=
Medellín, Plaza Minorista José María Villa	240	259	253	-
Montería, Mercado del Sur	277	283	280	+
Neiva, Surabastos	230	250	240	-
Sincelejo, Nuevo Mercado	257	257	257	-
Villavicencio, CAV	220	243	232	-
Huevo rojo extra				
Armenia, Mercar	310	320	317	=
Bogotá D. C., Corabastos	310	320	313	-
Bogotá D. C., Paloquemao	300	310	303	-
Bogotá D. C., Plaza Las Flores	350	350	350	=
Cali, Galería Alameda	310	350	326	+
Cali, La Floresta	317	327	320	=
Cali, Siloé	317	333	324	=
Cúcuta, Cenabastos	294	300	297	-
Ibagué, Plaza La 21	317	333	329	=
Medellín, Central Mayorista de Antioquia	300	310	307	=
Medellín, Plaza Minorista José María Villa	300	330	316	-
Neiva, Surabastos	280	320	300	-
Palmira (Valle del Cauca)	327	350	338	-
Pasto, El Potrerillo	283	287	284	-
Villavicencio, CAV	260	300	278	-
Leche en polvo				
Armenia, Mercar	18.867	23.889	21.032	=
Bucaramanga, Centroabastos	22.734	24.583	23.869	=
Bucaramanga, Mercados del centro	23.924	24.861	24.392	=
Buenaventura (Valle del Cauca)	19.325	23.750	21.573	=
Cali, La Floresta	20.526	23.889	22.174	+
Cali, Santa Helena	19.298	23.611	21.526	+
Cali, Siloé	20.000	23.611	22.025	+
Cartago (Valle del Cauca)	18.421	23.177	20.844	=
Medellín, Central Mayorista de Antioquia	16.167	16.292	16.222	-
Palmira (Valle del Cauca)	19.605	23.333	21.460	+
Pamplona (Norte de Santander)	11.667	11.667	11.667	+
Pasto, El Potrerillo	20.000	20.175	20.088	=
Popayán, Plaza de mercado del barrio Bolívar	19.281	21.788	20.526	-
Tuluá (Valle del Cauca)	19.298	23.411	21.331	=

Productos y mercados	Pesos por kilogramo			
	Mínimo	Máximo	Medio	Tendencia
Leche en polvo (continuación)				
Villavicencio, CAV	24.132	24.306	24.219	-
Queso campesino				
Armenia, Mercar	11.000	11.800	11.467	=
Bogotá D. C., Corabastos	7.600	8.000	7.900	-
Bogotá D. C., Paloquemao	9.000	9.000	9.000	+
Bogotá D. C., Plaza España	8.000	8.000	8.000	=
Bogotá D. C., Plaza Las Flores	7.400	8.000	7.600	+
Bucaramanga, Mercados del centro	9.000	9.000	9.000	=
Cali, Galería Alameda	10.500	12.000	11.167	=
Cali, La Floresta	10.000	12.000	11.333	+
Cali, Santa Helena	11.000	12.500	11.750	+
Cali, Siloé	9.000	11.000	10.000	-
Cúcuta, Cenabastos	9.500	10.000	9.750	=
Florencia (Caquetá)	9.440	9.600	9.520	-
Ibagué, Plaza La 21	8.000	9.000	8.350	-
Manizales, Centro Galerías	8.400	8.400	8.400	=
Medellín, Central Mayorista de Antioquia	12.500	13.000	12.833	=
Montería, Mercado del Sur	13.000	14.000	13.250	+
Palmira (Valle del Cauca)	11.000	11.000	11.000	=
Pereira, La 41	10.000	10.000	10.000	=
Tuluá (Valle del Cauca)	9.500	10.400	9.833	=
Villavicencio, CAV	8.000	9.000	8.750	-
Queso Caquetá				
Cali, Galería Alameda	12.500	14.000	13.167	+
Cali, La Floresta	12.800	13.600	13.133	=
Cali, Santa Helena	12.000	13.400	12.675	+
Cali, Siloé	12.800	13.000	12.867	=
Palmira (Valle del Cauca)	12.000	12.000	12.000	-
Popayán, Plaza de mercado del barrio Bolívar	8.000	8.400	8.133	=
Tuluá (Valle del Cauca)	11.800	12.000	11.933	-
Queso costeño				
Armenia, Mercar	12.400	12.800	12.667	+
Barranquilla, Barranquillita	12.300	12.500	12.450	+
Barranquilla, Granabastos	12.000	12.200	12.067	+
Bogotá D. C., Corabastos	12.000	12.000	12.000	-
Bogotá D. C., Paloquemao	13.000	14.000	13.333	-
Bogotá D. C., Plaza España	13.000	13.500	13.167	+
Bogotá D. C., Plaza Las Flores	12.000	13.000	12.500	+
Bucaramanga, Mercados del centro	12.000	13.600	12.900	=
Buenaventura (Valle del Cauca)	15.600	16.000	15.867	-
Cali, Galería Alameda	12.500	14.000	13.167	+
Cali, La Floresta	12.800	13.600	13.133	=
Cali, Santa Helena	12.000	13.400	12.675	+
Cali, Siloé	12.800	13.000	12.867	=
Cartagena, Bazurto	12.000	12.200	12.067	=

Cuadro 6. Mercados mayoristas. Precios de venta de huevos y lácteos (conclusión)
2019 (5 al 11 de enero)

Productos y mercados	Pesos por kilogramo			Tendencia
	Mínimo	Máximo	Medio	
Queso costeño (continuación)				
Cartago (Valle del Cauca)	12.000	12.500	12.250	+
Cúcuta, Cenabastos	11.000	12.000	11.500	=
Manizales, Centro Galerías	13.500	13.500	13.500	=
Medellín, Central Mayorista de Antioquia	13.000	14.000	13.500	=
Medellín, Plaza Minorista José María Villa	13.500	13.800	13.575	+
Montería, Mercado del Sur	14.000	15.000	14.250	+
Palmira (Valle del Cauca)	12.000	12.000	12.000	-
Santa Marta (Magdalena)	13.500	14.000	13.833	-
Sincedejo, Nuevo Mercado	13.600	14.000	13.800	+
Valledupar, Mercado Nuevo	12.500	14.000	13.167	=
Villavicencio, CAV	10.500	11.000	10.875	+

Queso cuajada

Armenia, Mercar	7.400	7.600	7.467	=
Bogotá D. C., Corabastos	9.000	9.000	9.000	=
Bogotá D. C., Paloquemao	9.000	9.000	9.000	+
Bogotá D. C., Plaza Las Flores	8.000	8.000	8.000	=
Bucaramanga, Mercados del centro	9.000	9.000	9.000	=
Buenaventura (Valle del Cauca)	9.000	9.600	9.400	+
Cali, Galería Alameda	8.000	8.400	8.133	=
Cali, La Floresta	7.700	8.000	7.900	-
Cali, Santa Helena	8.000	8.500	8.225	+
Cali, Siloé	7.800	8.000	7.933	-
Cartago (Valle del Cauca)	7.800	8.000	7.950	-
Cúcuta, Cenabastos	9.000	9.000	9.000	=
Medellín, Central Mayorista de Antioquia	9.800	9.800	9.800	=
Medellín, Plaza Minorista José María Villa	8.200	8.600	8.400	-

TENDENCIAS

---	-
Variación mayor al -20 %	Variación entre 0 % y -10 %
--	=
Variación entre -10 % y -20 %	Variación igual a 0 %

Productos y mercados	Pesos por kilogramo			Tendencia
	Mínimo	Máximo	Medio	
Queso cuajada (continuación)				
Palmira (Valle del Cauca)	9.000	9.000	9.000	=
Pereira, La 41	9.000	9.000	9.000	=
Popayán, Plaza de mercado del barrio Bolívar	7.800	8.000	7.933	+
Tuluá (Valle del Cauca)	7.200	7.400	7.333	=
Villavicencio, CAV	10.000	10.400	10.300	+

Queso doble crema

Armenia, Mercar	11.800	12.000	11.867	=
Bogotá D. C., Corabastos	10.800	11.200	11.000	+
Bogotá D. C., Paloquemao	10.000	10.400	10.133	-
Bogotá D. C., Plaza España	10.000	10.800	10.400	-
Bogotá D. C., Plaza Las Flores	10.400	10.800	10.700	+
Bucaramanga, Mercados del centro	11.000	12.000	11.750	=
Buenaventura (Valle del Cauca)	11.000	11.600	11.200	=
Cali, Galería Alameda	10.600	11.000	10.867	+
Cali, La Floresta	10.800	12.000	11.267	-
Cali, Santa Helena	10.500	11.500	10.950	-
Cali, Siloé	11.000	12.000	11.333	=
Cúcuta, Cenabastos	11.000	12.000	11.500	=
Florencia (Caquetá)	9.800	10.000	9.900	-
Ibagué, Plaza La 21	11.000	12.000	11.400	=
Medellín, Central Mayorista de Antioquia	11.200	11.600	11.467	=
Palmira (Valle del Cauca)	11.000	11.000	11.000	=
Popayán, Plaza de mercado del barrio Bolívar	10.000	10.000	10.000	+
Tuluá (Valle del Cauca)	12.000	12.500	12.233	=
Villavicencio, CAV	10.400	10.400	10.400	=

+	+++
Variación entre 0 % y 10 %	Variación mayor al 20 %
++	n. d.
Variación entre 10 % y 20 %	No determinado

Cuadro 7. Mercados mayoristas. Precios de venta de carnes 2019 (5 al 11 de enero)

Productos y mercados	Pesos por kilogramo			
	Mínimo	Máximo	Medio	Tendencia
Alas de pollo con costillar				
Armenia, Mercar	5.200	5.600	5.333	=
Barranquilla, Barranquillita	3.800	4.300	4.075	=
Barranquilla, Granabastos	4.400	4.500	4.450	=
Bogotá D. C., Frigorífico Ble Ltda.	4.600	5.200	4.900	-
Bogotá D. C., Frigorífico Guadalupe	3.800	4.000	3.967	=
Bogotá D. C., Plaza Las Flores	3.500	3.800	3.683	+
Cali, Galería Alameda	4.000	4.600	4.267	-
Cali, Santa Helena	4.200	4.600	4.425	+
Cartagena, Bazurto	4.200	4.400	4.250	+
Florencia (Caquetá)	4.900	5.000	4.950	+
Ibagué, Plaza La 21	4.400	5.000	4.650	-
Montería, Mercado del Sur	4.200	4.300	4.233	-
Neiva, Surabastos	3.800	4.000	3.933	=
Palmira (Valle del Cauca)	4.800	5.200	4.950	=
Santa Marta (Magdalena)	4.400	4.700	4.567	+
Sincelejo, Nuevo Mercado	4.200	4.200	4.200	+
Tuluá (Valle del Cauca)	4.900	5.200	5.033	-
Valledupar, Mercado Nuevo	4.000	4.500	4.267	=
Villavicencio, CAV	4.000	4.600	4.250	=

Productos y mercados	Pesos por kilogramo			
	Mínimo	Máximo	Medio	Tendencia
Alas de pollo sin costillar				
Arauca (Arauca)	5.600	5.700	5.667	=
Armenia, Mercar	5.500	6.000	5.700	=
Bogotá D. C., Corabastos	6.000	6.300	6.125	+
Bogotá D. C., Frigorífico Ble Ltda.	6.000	7.000	6.467	-
Bogotá D. C., Frigorífico Guadalupe	6.200	6.300	6.233	+
Bogotá D. C., Paloquemao	7.000	7.200	7.067	-
Bogotá D. C., Plaza Las Flores	5.500	6.000	5.750	-
Bucaramanga, Frigoríficos	6.200	6.650	6.483	-
Cúcuta, Cenabastos	5.279	5.300	5.290	+
Medellín, Central Mayorista de Antioquia	6.400	7.850	7.050	+
Medellín, Plaza Minorista José María Villa	5.200	5.700	5.425	=

Productos y mercados	Pesos por kilogramo			
	Mínimo	Máximo	Medio	Tendencia
Carne de cerdo, brazo con hueso				
Barranquilla, Barranquillita	10.000	10.000	10.000	=
Bogotá D. C., Frigorífico Ble Ltda.	9.800	10.400	10.100	-
Bogotá D. C., Frigorífico Guadalupe	9.500	10.000	9.767	-
Bogotá D. C., Paloquemao	10.000	10.000	10.000	+
Bogotá D. C., Plaza Las Flores	9.500	10.500	10.000	+
Cartagena, Bazurto	9.200	9.500	9.350	-
Cúcuta, Cenabastos	10.000	11.000	10.500	-
Malambo (Atlántico), Carnes y carnes	10.000	10.000	10.000	=
Montería, Mercado del Sur	9.000	10.000	9.667	=
Sincelejo, Nuevo Mercado	8.000	9.000	8.250	=
Valledupar, Mercado Nuevo	12.000	13.000	12.667	=

Productos y mercados	Pesos por kilogramo			
	Mínimo	Máximo	Medio	Tendencia
Carne de cerdo, brazo sin hueso				
Barranquilla, Barranquillita	11.000	13.000	12.000	=
Bogotá D. C., Frigorífico Ble Ltda.	10.200	11.400	10.833	-
Bogotá D. C., Frigorífico Guadalupe	10.500	11.000	10.733	-
Bogotá D. C., Paloquemao	11.000	11.200	11.067	+
Bogotá D. C., Plaza Las Flores	11.000	11.500	11.167	+++
Buenaventura (Valle del Cauca)	14.000	15.000	14.667	+
Cali, Santa Helena	10.500	11.800	11.200	-
Cartagena, Bazurto	12.000	12.200	12.100	-
Ibagué, Plaza La 21	10.000	12.000	11.200	-
Malambo (Atlántico), Carnes y carnes	12.000	12.000	12.000	=
Medellín, Central Mayorista de Antioquia	12.000	12.000	12.000	=
Montería, Mercado del Sur	12.000	12.000	12.000	=
Palmira (Valle del Cauca)	11.000	12.000	11.500	=
Pasto, El Potrerillo	14.000	14.000	14.000	=
Pereira, La 41	12.000	14.000	13.000	+
Popayán, Plaza de mercado del barrio Bolívar	12.000	12.000	12.000	-
Sincelejo, Nuevo Mercado	11.000	12.000	11.500	=
Tuluá (Valle del Cauca)	10.500	11.000	10.833	-
Valledupar, Mercado Nuevo	14.000	14.000	14.000	=
Villavicencio, CAV	11.000	12.000	11.250	-

Productos y mercados	Pesos por kilogramo			
	Mínimo	Máximo	Medio	Tendencia
Carne de cerdo, cabeza de lomo				
Bogotá D. C., Frigorífico Ble Ltda.	10.800	11.000	10.900	-
Bogotá D. C., Frigorífico Guadalupe	10.500	11.200	10.950	-
Bogotá D. C., Paloquemao	11.000	11.200	11.067	+
Bogotá D. C., Plaza Las Flores	10.400	11.000	10.592	-
Cúcuta, Cenabastos	12.000	12.000	12.000	-
Cúcuta, La Nueva Sexta	12.000	13.000	12.500	+
Ibagué, Plaza La 21	10.000	11.900	10.975	-
Villavicencio, CAV	11.000	12.000	11.250	-

Productos y mercados	Pesos por kilogramo			
	Mínimo	Máximo	Medio	Tendencia
Carne de cerdo, costilla				
Barranquilla, Barranquillita	10.000	11.000	10.333	=
Bogotá D. C., Frigorífico Ble Ltda.	12.800	14.000	13.267	+
Bogotá D. C., Frigorífico Guadalupe	11.000	11.200	11.033	-
Bogotá D. C., Paloquemao	12.000	12.600	12.200	++
Bogotá D. C., Plaza Las Flores	11.000	12.000	11.583	-
Buenaventura (Valle del Cauca)	13.000	14.000	13.667	-
Cali, Santa Helena	9.800	10.200	10.000	+
Cartagena, Bazurto	9.200	9.500	9.350	-
Cúcuta, Cenabastos	12.000	12.000	12.000	-
Cúcuta, La Nueva Sexta	12.000	12.000	12.000	+
Florencia (Caquetá)	14.000	14.000	14.000	=
Ibagué, Plaza La 21	11.000	13.900	12.475	-
Malambo (Atlántico), Carnes y carnes	12.800	12.800	12.800	+

BOLETÍN SEMANAL PRECIOS MAYORISTAS

Cuadro 7. Mercados mayoristas. Precios de venta de carnes (continuación)
2019 (5 al 11 de enero)

Productos y mercados	Pesos por kilogramo			
	Mínimo	Máximo	Medio	Tendencia
Carne de cerdo, costilla (continuación)				
Manizales, Centro Galerías	10.000	12.000	11.000	=
Medellín, Central Mayorista de Antioquia	14.500	15.000	14.833	=
Medellín, Plaza Minorista José María Villa	13.000	15.600	14.162	-
Montería, Mercado del Sur	9.500	10.000	9.667	=
Palmira (Valle del Cauca)	10.000	10.500	10.250	-
Pasto, El Potrerillo	12.000	12.000	12.000	=
Pereira, La 41	14.000	14.000	14.000	=
Popayán, Plaza de mercado del barrio Bolívar	8.200	8.500	8.300	-
Tuluá (Valle del Cauca)	10.500	11.500	11.000	=
Tunja, Complejo de Servicios del Sur	11.500	12.000	11.833	=
Valledupar, Mercado Nuevo	13.000	13.000	13.000	=
Villavicencio, CAV	11.000	11.000	11.000	-
Carne de cerdo en canal				
Ibagué, Plaza La 21	7.520	8.000	7.820	+
Malambo (Atlántico), Carnes y carnes	6.900	6.900	6.900	=
Pereira, La 41	7.400	7.500	7.450	=
Popayán, Plaza de mercado del barrio Bolívar	6.200	6.200	6.200	-
Carne de cerdo, espinazo				
Buenaventura (Valle del Cauca)	10.000	10.000	10.000	=
Cali, Santa Helena	5.500	6.200	5.850	-
Cúcuta, Cenabastos	3.500	4.000	3.750	+
Ibagué, Plaza La 21	6.900	8.000	7.700	+
Manizales, Centro Galerías	7.000	8.000	7.667	=
Medellín, Central Mayorista de Antioquia	6.000	6.500	6.167	+
Medellín, Plaza Minorista José María Villa	6.000	7.000	6.300	+
Montería, Mercado del Sur	9.000	10.000	9.667	=
Neiva, Surabastos	4.000	4.000	4.000	=
Palmira (Valle del Cauca)	6.000	7.000	6.750	-
Pasto, El Potrerillo	6.000	6.000	6.000	=
Pereira, La 41	8.000	9.000	8.500	=
Popayán, Plaza de mercado del barrio Bolívar	6.800	7.000	6.867	-
Tuluá (Valle del Cauca)	6.000	7.000	6.333	=
Tunja, Complejo de Servicios del Sur	8.000	9.000	8.667	+
Carne de cerdo, lomo con hueso				
Barranquilla, Barranquillita	10.000	11.000	10.333	=
Cartagena, Bazurto	9.200	9.500	9.350	-
Cúcuta, Cenabastos	12.000	13.000	12.500	-
Cúcuta, La Nueva Sexta	12.000	12.500	12.250	=
Carne de cerdo, lomo con hueso (continuación)				
Malambo (Atlántico), Carnes y carnes	13.000	13.000	13.000	=
Montería, Mercado del Sur	9.500	10.000	9.667	=
Sincelejo, Nuevo Mercado	8.000	9.000	8.250	=
Valledupar, Mercado Nuevo	10.000	10.000	10.000	=
Carne de cerdo, lomo sin hueso				
Barranquilla, Barranquillita	13.000	14.000	13.333	=
Bogotá D. C., Frigorífico Ble Ltda.	12.600	14.000	13.467	-
Bogotá D. C., Frigorífico Guadalupe	13.500	14.000	13.883	-
Bogotá D. C., Paloquemao	13.600	14.000	13.867	+
Bogotá D. C., Plaza Las Flores	13.500	14.000	13.917	+
Buenaventura (Valle del Cauca)	16.000	17.000	16.333	+
Cali, Santa Helena	12.500	14.000	13.450	-
Cartagena, Bazurto	12.000	12.200	12.100	-
Cúcuta, Cenabastos	13.000	14.000	13.500	-
Cúcuta, La Nueva Sexta	13.000	13.000	13.000	-
Florencia (Cauquetá)	14.000	14.000	14.000	=
Ibagué, Plaza La 21	13.000	15.000	13.975	-
Malambo (Atlántico), Carnes y carnes	15.000	15.000	15.000	=
Manizales, Centro Galerías	12.000	14.000	12.833	=
Medellín, Central Mayorista de Antioquia	15.000	16.400	15.800	=
Medellín, Plaza Minorista José María Villa	14.600	17.905	15.626	+
Montería, Mercado del Sur	12.000	12.500	12.167	=
Neiva, Surabastos	11.000	12.000	11.667	-
Palmira (Valle del Cauca)	14.000	15.000	14.500	+
Pasto, El Potrerillo	15.000	15.000	15.000	=
Pereira, La 41	14.000	16.000	15.000	-
Popayán, Plaza de mercado del barrio Bolívar	15.000	15.200	15.133	-
Sincelejo, Nuevo Mercado	13.000	13.000	13.000	=
Tuluá (Valle del Cauca)	13.600	15.000	14.200	=
Tunja, Complejo de Servicios del Sur	12.000	13.000	12.667	-
Valledupar, Mercado Nuevo	15.000	16.000	15.333	=
Carne de cerdo, pernil con hueso				
Barranquilla, Barranquillita	10.000	11.000	10.333	=
Bogotá D. C., Frigorífico Ble Ltda.	10.800	11.500	11.083	-
Bogotá D. C., Frigorífico Guadalupe	10.400	10.800	10.533	-
Bogotá D. C., Plaza Las Flores	10.000	11.000	10.600	+
Cartagena, Bazurto	9.200	9.500	9.350	-
Cúcuta, Cenabastos	10.000	11.000	10.500	-
Cúcuta, La Nueva Sexta	11.000	11.000	11.000	-
Ibagué, Plaza La 21	11.000	12.000	11.300	-

Cuadro 7. Mercados mayoristas. Precios de venta de carnes (continuación)
2019 (5 al 11 de enero)

Productos y mercados	Pesos por kilogramo			
	Mínimo	Máximo	Medio	Tendencia
Carne de cerdo, pernil con hueso (continuación)				
Malambo (Atlántico), Carnes y carnes	12.000	12.000	12.000	=
Montería, Mercado del Sur	10.000	10.000	10.000	=
Sincelejo, Nuevo Mercado	9.000	9.000	9.000	=
Valledupar, Mercado Nuevo	11.000	12.000	11.333	=
Villavicencio, CAV	11.000	12.000	11.250	-
Carne de cerdo, pernil sin hueso				
Bogotá D. C., Frigorífico Ble Ltda.	11.000	12.000	11.433	-
Bogotá D. C., Frigorífico Guadalupe	11.000	11.500	11.250	-
Bogotá D. C., Plaza Las Flores	11.000	12.000	11.583	+
Buenaventura (Valle del Cauca)	15.000	15.000	15.000	=
Cali, Santa Helena	11.800	12.200	12.000	=
Cartagena, Bazarro	12.000	12.200	12.100	-
Cúcuta, Cenabastos	12.000	12.000	12.000	-
Cúcuta, La Nueva Sexta	12.000	12.000	12.000	-
Ibagué, Plaza La 21	11.900	13.000	12.200	-
Malambo (Atlántico), Carnes y carnes	14.000	14.000	14.000	=
Manizales, Centro Galerías	10.000	12.000	11.000	=
Medellín, Central Mayorista de Antioquia	13.000	13.500	13.300	=
Medellín, Plaza Minorista José María Villa	13.000	16.069	13.767	-
Montería, Mercado del Sur	12.000	12.500	12.333	=
Palmira (Valle del Cauca)	13.000	13.000	13.000	=
Pasto, El Potrerillo	15.000	15.000	15.000	=
Pereira, La 41	14.000	14.000	14.000	+
Popayán, Plaza de mercado del barrio Bolívar	12.200	12.400	12.267	-
Sincelejo, Nuevo Mercado	12.000	12.000	12.000	=
Tuluá (Valle del Cauca)	12.000	13.000	12.433	=
Tunja, Complejo de Servicios del Sur	12.000	12.000	12.000	-
Villavicencio, CAV	12.000	12.500	12.125	+

Carne de cerdo, tocineta plancha

Manizales, Centro Galerías	10.000	12.000	11.333	=
----------------------------	--------	--------	--------	---

Carne de cerdo, tocino barriga

Bogotá D. C., Frigorífico Ble Ltda.	11.000	12.000	11.667	-
Bogotá D. C., Frigorífico Guadalupe	9.200	9.600	9.417	+
Bogotá D. C., Plaza Las Flores	7.500	9.500	8.583	-
Florencia (Caquetá)	10.000	10.000	10.000	=
Ibagué, Plaza La 21	7.000	8.000	7.600	-
Medellín, Central Mayorista de Antioquia	13.600	14.400	13.967	=
Medellín, Plaza Minorista José María Villa	12.400	14.919	13.180	-

Productos y mercados	Pesos por kilogramo			
	Mínimo	Máximo	Medio	Tendencia
Carne de cerdo, tocino barriga (continuación)				
Neiva, Surabastos	6.000	6.000	6.000	=
Palmira (Valle del Cauca)	10.000	10.000	10.000	+
Pasto, El Potrerillo	6.000	6.000	6.000	=
Pereira, La 41	12.000	12.000	12.000	=
Popayán, Plaza de mercado del barrio Bolívar	5.000	5.200	5.133	=
Tunja, Complejo de Servicios del Sur	7.000	7.500	7.250	+

Carne de cerdo, tocino papada

Bogotá D. C., Frigorífico Ble Ltda.	6.500	7.000	6.833	-
Bogotá D. C., Frigorífico Guadalupe	6.000	6.000	6.000	-
Bogotá D. C., Plaza Las Flores	8.000	8.500	8.083	+
Buenaventura (Valle del Cauca)	8.000	10.000	8.667	=
Cali, Santa Helena	6.700	7.800	7.050	+
Cúcuta, Cenabastos	7.500	8.500	8.000	=
Cúcuta, La Nueva Sexta	8.000	8.000	8.000	=
Ibagué, Plaza La 21	6.900	7.800	7.450	+
Manizales, Centro Galerías	7.000	8.000	7.667	=
Medellín, Central Mayorista de Antioquia	7.800	9.000	8.267	=
Medellín, Plaza Minorista José María Villa	8.000	9.000	8.550	+
Pereira, La 41	10.000	10.000	10.000	=
Tuluá (Valle del Cauca)	8.000	8.200	8.100	=

Carne de res, bola de brazo

Barranquilla, Barranquillita	13.000	14.000	13.500	=
Barranquilla, Granabastos	15.000	16.500	15.875	+
Bogotá D. C., Paloquemao	14.000	14.600	14.200	-
Bucaramanga, Frigoríficos	16.900	17.900	17.400	=
Buenaventura (Valle del Cauca)	17.000	17.000	17.000	-
Cali, Santa Helena	14.500	16.000	15.250	-
Cartagena, Bazarro	14.800	15.000	14.950	=
Cúcuta, Cenabastos	12.500	13.000	12.833	-
Cúcuta, La Nueva Sexta	12.500	14.000	13.500	+
Ibagué, Plaza La 21	14.000	16.000	14.850	-
Malambo (Atlántico), Carnes y carnes	14.500	14.500	14.500	=
Manizales, Centro Galerías	12.000	15.000	13.333	=
Medellín, Central Mayorista de Antioquia	16.000	19.000	17.567	=
Montería, Mercado del Sur	14.000	14.000	14.000	=
Palmira (Valle del Cauca)	15.600	16.500	16.150	-
Pasto, El Potrerillo	15.000	15.000	15.000	=
Pereira, La 41	14.000	16.000	15.000	=
Popayán, Plaza de mercado del barrio Bolívar	15.600	15.800	15.667	-
Sincelejo, Nuevo Mercado	15.000	15.000	15.000	=
Tuluá (Valle del Cauca)	16.500	17.000	16.700	=
Valledupar, Mercado Nuevo	15.000	15.000	15.000	=

BOLETÍN SEMANAL PRECIOS MAYORISTAS

Cuadro 7. Mercados mayoristas. Precios de venta de carnes (continuación)
2019 (5 al 11 de enero)

Productos y mercados	Pesos por kilogramo			Tendencia
	Mínimo	Máximo	Medio	
Carne de res, bola de pierna				
Barranquilla, Barranquillita	13.000	15.000	13.750	-
Barranquilla, Granabastos	16.000	16.500	16.225	-
Bogotá D. C., Frigorífico Ble Ltda.	14.000	14.400	14.200	-
Bogotá D. C., Frigorífico Guadalupe	14.200	14.800	14.383	-
Bogotá D. C., Paloquemao	14.000	14.600	14.200	-
Bucaramanga, Frigoríficos	18.000	18.800	18.400	=
Buenaventura (Valle del Cauca)	15.000	16.400	15.800	=
Cali, Santa Helena	15.000	16.200	15.625	=
Cartagena, Bazurto	14.800	15.000	14.950	=
Cúcuta, Cenabastos	12.500	13.000	12.833	-
Cúcuta, La Nueva Sexta	14.000	14.000	14.000	-
Florencia (Cauquetá)	15.000	15.000	15.000	=
Ibagué, Plaza La 21	14.000	16.000	14.850	-
Malambo (Atlántico), Carnes y carnes	17.500	17.500	17.500	+
Manizales, Centro Galerías	13.500	15.000	14.500	=
Medellín, Central Mayorista de Antioquia	18.000	19.500	18.833	=
Medellín, Plaza Minorista José María Villa	17.300	19.550	18.263	+
Montería, Mercado del Sur	14.500	14.600	14.567	=
Neiva, Surabastos	14.000	14.000	14.000	=
Palmira (Valle del Cauca)	15.400	17.000	16.475	+
Pasto, El Potrerillo	15.000	15.000	15.000	=
Pereira, La 41	16.000	16.000	16.000	=
Popayán, Plaza de mercado del barrio Bolívar	15.600	15.800	15.667	-
Sincelejo, Nuevo Mercado	15.000	15.000	15.000	=
Tuluá (Valle del Cauca)	16.500	17.000	16.700	=
Valledupar, Mercado Nuevo	16.000	16.000	16.000	=
Villavicencio, CAV	15.000	15.000	15.000	=
Carne de res, bota				
Barranquilla, Barranquillita	14.000	15.000	14.750	=
Barranquilla, Granabastos	16.000	16.700	16.350	+
Bogotá D. C., Frigorífico Ble Ltda.	14.000	14.400	14.200	-
Bogotá D. C., Frigorífico Guadalupe	14.200	14.800	14.383	-
Bogotá D. C., Paloquemao	14.000	14.600	14.200	-
Bucaramanga, Frigoríficos	16.900	17.400	17.150	=
Cartagena, Bazurto	14.800	15.000	14.950	=
Cúcuta, Cenabastos	13.000	13.000	13.000	-
Ibagué, Plaza La 21	14.000	15.000	14.350	=
Malambo (Atlántico), Carnes y carnes	17.500	17.500	17.500	=
Manizales, Centro Galerías	13.500	15.000	14.500	=
Medellín, Central Mayorista de Antioquia	18.000	19.700	18.900	=
Medellín, Plaza Minorista José María Villa	17.300	19.800	18.375	+
Montería, Mercado del Sur	12.000	12.000	12.000	=
Sincelejo, Nuevo Mercado	15.000	15.000	15.000	=

Productos y mercados	Pesos por kilogramo			Tendencia
	Mínimo	Máximo	Medio	
Carne de res, bota (continuación)				
Valledupar, Mercado Nuevo	15.000	16.000	15.333	-
Villavicencio, CAV	15.000	15.000	15.000	=
Carne de res, cadera				
Barranquilla, Barranquillita	15.000	15.000	15.000	+
Barranquilla, Granabastos	16.000	16.700	16.325	-
Bogotá D. C., Frigorífico Ble Ltda.	14.000	14.400	14.200	-
Bogotá D. C., Frigorífico Guadalupe	14.200	14.800	14.383	-
Bogotá D. C., Paloquemao	14.000	14.600	14.200	-
Bucaramanga, Frigoríficos	19.500	19.600	19.550	=
Buenaventura (Valle del Cauca)	17.000	17.400	17.133	-
Cali, Santa Helena	14.000	16.000	14.900	=
Cartagena, Bazurto	14.800	15.000	14.950	=
Cúcuta, Cenabastos	12.500	14.000	13.167	=
Ibagué, Plaza La 21	14.800	16.000	15.200	-
Malambo (Atlántico), Carnes y carnes	17.500	17.500	17.500	=
Manizales, Centro Galerías	13.500	15.000	14.500	=
Medellín, Central Mayorista de Antioquia	18.000	19.500	18.833	=
Medellín, Plaza Minorista José María Villa	17.300	20.800	18.700	+
Montería, Mercado del Sur	14.000	15.000	14.333	=
Palmira (Valle del Cauca)	15.400	17.000	16.000	-
Pasto, El Potrerillo	15.000	15.000	15.000	=
Pereira, La 41	16.000	16.000	16.000	=
Popayán, Plaza de mercado del barrio Bolívar	15.000	15.200	15.133	-
Sincelejo, Nuevo Mercado	15.000	15.000	15.000	=
Tuluá (Valle del Cauca)	16.000	17.000	16.500	=
Valledupar, Mercado Nuevo	16.000	17.000	16.333	=
Villavicencio, CAV	15.000	15.000	15.000	=
Carne de res, centro de pierna				
Barranquilla, Barranquillita	13.000	14.000	13.500	=
Barranquilla, Granabastos	16.500	17.000	16.800	-
Bogotá D. C., Frigorífico Ble Ltda.	14.000	14.400	14.200	-
Bogotá D. C., Frigorífico Guadalupe	14.200	14.800	14.383	-
Bogotá D. C., Paloquemao	14.000	14.600	14.200	-
Bucaramanga, Frigoríficos	19.000	19.200	19.100	=
Cartagena, Bazurto	14.800	15.000	14.950	=
Cúcuta, Cenabastos	12.500	14.000	13.167	=
Cúcuta, La Nueva Sexta	13.000	14.000	13.667	-
Ibagué, Plaza La 21	14.800	16.000	15.200	-
Malambo (Atlántico), Carnes y carnes	15.000	15.000	15.000	=
Manizales, Centro Galerías	14.500	16.000	15.500	=
Medellín, Central Mayorista de Antioquia	18.000	19.500	18.833	=

Cuadro 7. Mercados mayoristas. Precios de venta de carnes (continuación)
2019 (5 al 11 de enero)

Productos y mercados	Pesos por kilogramo			
	Mínimo	Máximo	Medio	Tendencia
Carne de res, centro de pierna (continuación)				
Medellín, Plaza Minorista José María Villa	17.300	21.500	18.875	-
Montería, Mercado del Sur	14.600	15.000	14.733	=
Pereira, La 41	16.000	16.000	16.000	=
Sincelejo, Nuevo Mercado	15.000	15.000	15.000	=
Valledupar, Mercado Nuevo	16.000	17.000	16.333	=
Villavicencio, CAV	15.000	15.000	15.000	=
Carne de res, chatas				
Barranquilla, Barranquillita	16.000	17.000	16.500	=
Barranquilla, Granabastos	16.400	16.600	16.500	-
Bogotá D. C., Frigorífico Ble Ltda.	18.000	19.000	18.600	-
Bogotá D. C., Frigorífico Guadalupe	17.800	19.000	18.417	-
Bogotá D. C., Paloquemao	17.600	18.000	17.867	-
Bucaramanga, Frigoríficos	28.000	28.100	28.050	=
Cartagena, Bazaruto	14.800	15.000	14.950	=
Cúcuta, Cenabastos	15.000	17.000	16.000	-
Cúcuta, La Nueva Sexta	16.000	17.000	16.333	-
Ibagué, Plaza La 21	17.000	19.900	17.725	-
Malambo (Atlántico), Carnes y carnes	21.500	21.500	21.500	=
Medellín, Central Mayorista de Antioquia	23.500	26.400	24.933	=
Medellín, Plaza Minorista José María Villa	24.500	28.000	26.075	+
Montería, Mercado del Sur	15.000	15.500	15.333	=
Palmira (Valle del Cauca)	18.000	18.000	18.000	-
Pasto, El Potrerillo	15.000	15.000	15.000	=
Pereira, La 41	19.000	20.000	19.500	+
Popayán, Plaza de mercado del barrio Bolívar	16.000	16.400	16.133	=
Sincelejo, Nuevo Mercado	15.000	15.000	15.000	=
Tuluá (Valle del Cauca)	19.000	19.500	19.167	=
Valledupar, Mercado Nuevo	17.000	18.000	17.333	=
Villavicencio, CAV	16.000	16.000	16.000	+
Carne de res, cogote				
Bogotá D. C., Frigorífico Ble Ltda.	10.000	11.000	10.633	-
Bogotá D. C., Frigorífico Guadalupe	10.000	10.500	10.250	-
Bogotá D. C., Paloquemao	11.000	11.600	11.400	-
Bucaramanga, Frigoríficos	14.800	14.950	14.875	=
Ibagué, Plaza La 21	6.500	7.000	6.875	+
Manizales, Centro Galerías	10.000	12.000	11.000	=
Montería, Mercado del Sur	10.000	12.000	11.333	=
Pereira, La 41	12.000	12.000	12.000	=
Carne de res, costilla (continuación)				
Bogotá D. C., Paloquemao	11.000	12.000	11.533	-
Bucaramanga, Frigoríficos	17.200	17.800	17.500	=
Buenaventura (Valle del Cauca)	10.000	10.000	10.000	=
Cali, Santa Helena	6.500	7.500	6.925	+
Cartagena, Bazaruto	6.500	6.600	6.525	+
Cúcuta, Cenabastos	8.500	9.000	8.833	-
Cúcuta, La Nueva Sexta	9.000	10.000	9.500	-
Ibagué, Plaza La 21	8.000	9.000	8.350	=
Malambo (Atlántico), Carnes y carnes	8.000	8.000	8.000	=
Manizales, Centro Galerías	6.000	8.000	6.667	=
Medellín, Central Mayorista de Antioquia	9.000	12.400	10.467	=
Medellín, Plaza Minorista José María Villa	6.800	8.550	7.463	-
Montería, Mercado del Sur	6.000	6.000	6.000	=
Pasto, El Potrerillo	12.000	12.000	12.000	=
Pereira, La 41	6.000	7.000	6.500	=
Popayán, Plaza de mercado del barrio Bolívar	8.000	8.200	8.067	-
Valledupar, Mercado Nuevo	10.000	11.000	10.333	=
Villavicencio, CAV	9.000	9.000	9.000	-
Carne de res en canal				
Arauca (Arauca)	10.000	12.000	11.333	=
Ibagué, Plaza La 21	8.800	9.200	8.980	+
Malambo (Atlántico), Carnes y carnes	8.500	8.500	8.500	=
Montería, Mercado del Sur	7.800	7.800	7.800	=
Popayán, Plaza de mercado del barrio Bolívar	8.400	8.600	8.533	-
Carne de res, falda				
Barranquilla, Barranquillita	12.000	13.000	12.500	=
Barranquilla, Granabastos	11.000	12.800	12.167	-
Bogotá D. C., Frigorífico Ble Ltda.	11.000	12.000	11.583	-
Bogotá D. C., Frigorífico Guadalupe	11.200	12.000	11.733	-
Bogotá D. C., Paloquemao	13.000	14.000	13.667	+
Buenaventura (Valle del Cauca)	13.000	14.000	13.333	-
Cali, Santa Helena	8.000	9.300	8.525	+
Cartagena, Bazaruto	11.700	11.800	11.775	+
Cúcuta, Cenabastos	11.500	12.000	11.833	-
Cúcuta, La Nueva Sexta	12.500	13.000	12.833	+
Ibagué, Plaza La 21	12.000	12.900	12.425	+
Malambo (Atlántico), Carnes y carnes	14.000	14.000	14.000	=
Manizales, Centro Galerías	9.000	10.000	9.333	=
Medellín, Central Mayorista de Antioquia	15.500	18.000	16.833	=

Cuadro 7. Mercados mayoristas. Precios de venta de carnes (continuación)
2019 (5 al 11 de enero)

Productos y mercados	Pesos por kilogramo				Tendencia	Productos y mercados	Pesos por kilogramo				Tendencia
	Mínimo	Máximo	Medio				Mínimo	Máximo	Medio		
Carne de res, falda (continuación)						Carne de res, lomo fino (continuación)					
Medellín, Plaza Minorista José María Villa	15.900	17.300	16.688		-	Villavicencio, CAV	18.000	19.000	18.250		-
Montería, Mercado del Sur	11.500	11.500	11.500		=	Carne de res molida, murillo (continuación)					
Palmira (Valle del Cauca)	10.000	10.000	10.000		=	Bogotá D. C., Frigorífico Ble Ltda.	10.000	11.000	10.167		-
Pasto, El Potrerillo	12.000	13.000	12.250		=	Bogotá D. C., Frigorífico Guadalupe	10.000	10.500	10.083		-
Pereira, La 41	12.000	12.000	12.000		=	Bogotá D. C., Paloquemao	11.000	12.000	11.333		-
Popayán, Plaza de mercado del barrio Bolívar	10.000	10.000	10.000		-	Bucaramanga, Frigoríficos	12.400	13.000	12.700		=
Tuluá (Valle del Cauca)	9.000	10.000	9.333		=	Cúcuta, Cenabastos	11.500	12.000	11.833		+
Carne de res, lomo de brazo						Cúcuta, La Nueva Sexta	11.000	12.000	11.667		+
Bogotá D. C., Paloquemao	14.000	15.000	14.667		-	Florencia (Caquetá)	10.000	10.000	10.000		=
Cúcuta, Cenabastos	12.000	12.500	12.167		=	Ibagué, Plaza La 21	9.400	11.900	10.575		+
Cúcuta, La Nueva Sexta	12.500	13.000	12.833		+	Neiva, Surabastos	9.400	10.000	9.667		-
Montería, Mercado del Sur	13.000	14.000	13.333		=	Villavicencio, CAV	10.000	10.000	10.000		=
Pasto, El Potrerillo	14.000	15.000	14.500		=	Carne de res, morrillo					
Pereira, La 41	14.000	16.000	15.000		+	Bogotá D. C., Frigorífico Ble Ltda.	11.400	12.000	11.900		-
Popayán, Plaza de mercado del barrio Bolívar	15.600	15.800	15.667		-	Bogotá D. C., Frigorífico Guadalupe	11.000	11.500	11.083		-
Sincelejo, Nuevo Mercado	11.000	11.000	11.000		=	Bogotá D. C., Paloquemao	14.000	14.000	14.000		+
Valledupar, Mercado Nuevo	15.000	16.000	15.667		=	Bucaramanga, Frigoríficos	11.550	12.700	12.125		=
Carne de res, lomo fino						Buenaventura (Valle del Cauca)	12.000	12.000	12.000		=
Barranquilla, Barranquillita	20.000	22.400	21.100		=	Cali, Santa Helena	12.000	12.700	12.375		-
Barranquilla, Granabastos	22.000	22.500	22.250		-	Cúcuta, Cenabastos	11.500	12.000	11.833		-
Bogotá D. C., Frigorífico Ble Ltda.	23.000	25.000	24.167		+	Cúcuta, La Nueva Sexta	11.000	13.000	12.167		-
Bogotá D. C., Frigorífico Guadalupe	23.000	25.000	24.250		-	Florencia (Caquetá)	12.000	12.000	12.000		=
Bogotá D. C., Paloquemao	25.000	26.000	25.667		-	Ibagué, Plaza La 21	11.000	12.000	11.725		+
Bucaramanga, Frigoríficos	39.000	39.100	39.050		=	Malambo (Atlántico), Carnes y carnes	13.800	13.800	13.800		=
Buenaventura (Valle del Cauca)	21.000	21.400	21.267		+	Medellín, Central Mayorista de Antioquia	14.400	17.600	16.267		=
Cartagena, Bazurto	19.000	20.000	19.667		=	Montería, Mercado del Sur	12.000	12.000	12.000		=
Cúcuta, Cenabastos	15.000	18.000	16.333		-	Palmira (Valle del Cauca)	13.000	14.000	13.500		=
Cúcuta, La Nueva Sexta	16.000	17.000	16.667		-	Pasto, El Potrerillo	12.000	12.000	12.000		=
Ibagué, Plaza La 21	20.000	22.000	21.000		+	Pereira, La 41	14.000	16.000	15.000		+
Malambo (Atlántico), Carnes y carnes	29.000	29.000	29.000		=	Popayán, Plaza de mercado del barrio Bolívar	13.000	13.200	13.133		-
Manizales, Centro Galerías	15.000	17.000	16.000		=	Tuluá (Valle del Cauca)	13.000	13.200	13.067		=
Medellín, Central Mayorista de Antioquia	34.000	36.180	35.060		=	Villavicencio, CAV	10.000	10.000	10.000		-
Medellín, Plaza Minorista José María Villa	29.500	37.900	32.300		-	Carne de res, muchacho					
Montería, Mercado del Sur	22.000	22.000	22.000		=	Barranquilla, Barranquillita	14.000	15.000	14.750		=
Palmira (Valle del Cauca)	18.000	19.000	18.625		-	Barranquilla, Granabastos	16.800	17.000	16.950		+
Pasto, El Potrerillo	16.000	16.000	16.000		=	Bucaramanga, Frigoríficos	21.300	21.500	21.400		=
Pereira, La 41	19.000	20.000	19.500		+	Buenaventura (Valle del Cauca)	16.000	17.000	16.467		+
Popayán, Plaza de mercado del barrio Bolívar	19.800	20.000	19.867		-	Cali, Santa Helena	13.800	15.000	14.325		-
Sincelejo, Nuevo Mercado	16.000	16.000	16.000		=	Cartagena, Bazurto	14.800	15.000	14.950		=
Tuluá (Valle del Cauca)	27.000	29.000	28.000		=	Cúcuta, Cenabastos	12.500	14.000	13.167		-
Valledupar, Mercado Nuevo	20.000	22.000	20.667		=	Cúcuta, La Nueva Sexta	12.000	13.000	12.500		-
						Ibagué, Plaza La 21	15.000	17.000	15.975		+
						Malambo (Atlántico), Carnes y carnes	15.000	15.000	15.000		=

Cuadro 7. Mercados mayoristas. Precios de venta de carnes (continuación)
2019 (5 al 11 de enero)

Productos y mercados	Pesos por kilogramo			
	Mínimo	Máximo	Medio	Tendencia
Carne de res, muchacho (continuación)				
Manizales, Centro Galerías	14.000	16.000	15.000	=
Medellín, Central Mayorista de Antioquia	18.600	19.500	19.033	=
Medellín, Plaza Minorista José María Villa	17.300	19.800	18.275	+
Montería, Mercado del Sur	15.000	15.000	15.000	=
Palmira (Valle del Cauca)	15.800	16.000	15.950	-
Pasto, El Potrerillo	15.000	15.000	15.000	=
Pereira, La 41	16.000	16.000	16.000	=
Popayán, Plaza de mercado del barrio Bolívar	16.000	16.000	16.000	+
Sincelejo, Nuevo Mercado	15.000	15.000	15.000	=
Tuluá (Valle del Cauca)	15.500	16.000	15.700	=
Valledupar, Mercado Nuevo	16.000	16.000	16.000	=
Villavicencio, CAV	15.000	15.000	15.000	=

Carne de res, murillo

Bogotá D. C., Frigorífico Ble Ltda.	10.000	11.000	10.167	-
Bogotá D. C., Frigorífico Guadalupe	10.000	10.000	10.000	-
Bogotá D. C., Paloquemao	11.000	12.000	11.333	-
Bucaramanga, Frigoríficos	12.400	13.000	12.700	=
Cúcuta, Cenabastos	11.500	12.000	11.833	+
Cúcuta, La Nueva Sexta	11.000	12.000	11.667	+
Ibagué, Plaza La 21	10.000	11.900	10.675	-
Manizales, Centro Galerías	9.000	12.000	11.000	=
Medellín, Central Mayorista de Antioquia	14.200	15.000	14.500	-
Montería, Mercado del Sur	10.000	10.000	10.000	=
Neiva, Surabastos	9.000	9.000	9.000	=
Villavicencio, CAV	10.000	10.000	10.000	=

Carne de res, paletero

Bogotá D. C., Paloquemao	13.000	13.000	13.000	-
Cúcuta, Cenabastos	11.500	12.000	11.833	-
Cúcuta, La Nueva Sexta	11.000	13.000	12.167	-
Ibagué, Plaza La 21	12.000	14.000	13.000	+
Malambo (Atlántico), Carnes y carnes	12.000	12.000	12.000	=
Manizales, Centro Galerías	12.000	13.000	12.333	=
Medellín, Central Mayorista de Antioquia	17.700	18.000	17.900	=
Montería, Mercado del Sur	14.000	14.000	14.000	=
Pereira, La 41	14.000	16.000	15.000	+
Sincelejo, Nuevo Mercado	13.000	13.000	13.000	=
Valledupar, Mercado Nuevo	13.000	14.000	13.333	=

Carne de res, pecho

Bogotá D. C., Frigorífico Ble Ltda.	11.400	12.000	11.900	-
Bogotá D. C., Frigorífico Guadalupe	11.500	11.500	11.500	-
Bogotá D. C., Paloquemao	13.000	14.000	13.667	+

Productos y mercados	Pesos por kilogramo			
	Mínimo	Máximo	Medio	Tendencia
Carne de res, pecho (continuación)				
Bucaramanga, Frigoríficos	13.600	13.800	13.700	=
Buenaventura (Valle del Cauca)	13.000	14.000	13.667	-
Cali, Santa Helena	12.800	14.000	13.325	+
Cúcuta, Cenabastos	11.500	13.000	12.500	+
Cúcuta, La Nueva Sexta	12.000	13.000	12.500	=
Ibagué, Plaza La 21	12.000	13.900	12.875	+
Manizales, Centro Galerías	9.500	12.000	10.833	=
Medellín, Central Mayorista de Antioquia	13.500	14.700	14.133	=
Medellín, Plaza Minorista José María Villa	12.300	14.300	13.563	-
Montería, Mercado del Sur	12.000	12.000	12.000	=
Palmira (Valle del Cauca)	13.800	14.000	13.950	-
Pasto, El Potrerillo	12.000	13.000	12.250	-
Pereira, La 41	13.000	13.000	13.000	+
Popayán, Plaza de mercado del barrio Bolívar	13.000	13.400	13.267	+
Tuluá (Valle del Cauca)	13.000	13.500	13.233	=
Valledupar, Mercado Nuevo	13.000	14.000	13.333	=

Carne de res, punta de anca

Barranquilla, Barranquillita	16.000	17.000	16.500	=
Barranquilla, Granabastos	16.500	16.800	16.650	+
Bogotá D. C., Frigorífico Ble Ltda.	17.500	19.000	18.083	-
Bogotá D. C., Frigorífico Guadalupe	17.000	18.000	17.667	-
Bogotá D. C., Paloquemao	17.000	18.000	17.667	+
Bucaramanga, Frigoríficos	27.900	28.000	27.950	=
Buenaventura (Valle del Cauca)	17.000	17.600	17.333	+
Cali, Santa Helena	18.000	19.000	18.375	=
Cartagena, Bazurto	14.800	15.000	14.950	+
Cúcuta, Cenabastos	13.000	16.000	14.667	+
Cúcuta, La Nueva Sexta	14.000	17.000	15.000	-
Ibagué, Plaza La 21	16.000	19.900	17.725	+
Malambo (Atlántico), Carnes y carnes	25.000	25.000	25.000	=
Manizales, Centro Galerías	16.000	17.000	16.333	=
Medellín, Central Mayorista de Antioquia	26.000	29.000	27.567	=
Medellín, Plaza Minorista José María Villa	26.500	30.300	28.350	-
Montería, Mercado del Sur	15.500	16.000	15.667	=
Palmira (Valle del Cauca)	18.000	18.000	18.000	-
Pasto, El Potrerillo	15.000	15.000	15.000	=
Pereira, La 41	18.000	19.000	18.500	+
Popayán, Plaza de mercado del barrio Bolívar	17.000	17.000	17.000	-
Sincelejo, Nuevo Mercado	15.000	15.000	15.000	=
Tuluá (Valle del Cauca)	19.000	19.500	19.250	=
Valledupar, Mercado Nuevo	18.000	18.000	18.000	=
Villavicencio, CAV	15.000	15.000	15.000	-

Cuadro 7. Mercados mayoristas. Precios de venta de carnes (continuación)
2019 (5 al 11 de enero)

Productos y mercados	Pesos por kilogramo			
	Mínimo	Máximo	Medio	Tendencia
Carne de res, sobrebarriga				
Barranquilla, Barranquillita	13.000	13.000	13.000	=
Barranquilla, Granabastos	13.000	14.000	13.575	=
Bogotá D. C., Frigorífico Ble Ltda.	12.000	13.000	12.667	-
Bogotá D. C., Frigorífico Guadalupe	12.000	12.500	12.333	+
Bogotá D. C., Paloquemao	13.000	14.000	13.667	-
Bucaramanga, Frigoríficos	16.950	17.000	16.975	=
Buenaventura (Valle del Cauca)	13.000	14.000	13.667	=
Cali, Santa Helena	13.000	14.000	13.500	=
Cartagena, Bazurto	11.700	11.800	11.775	+
Cúcuta, Cenabastos	12.000	14.000	13.000	+
Cúcuta, La Nueva Sexta	13.000	13.500	13.167	-
Florencia (Caquetá)	13.000	13.000	13.000	=
Ibagué, Plaza La 21	12.000	13.000	12.600	=
Malambo (Atlántico), Carnes y carnes	15.000	15.000	15.000	=
Manizales, Centro Galerías	12.000	13.000	12.333	=
Medellín, Central Mayorista de Antioquia	14.200	17.100	15.767	=
Medellín, Plaza Minorista José María Villa	14.300	15.150	14.613	+
Montería, Mercado del Sur	11.000	12.000	11.667	=
Neiva, Surabastos	10.000	11.000	10.333	+
Palmira (Valle del Cauca)	14.000	14.000	14.000	=
Pasto, El Potrerillo	12.000	12.000	12.000	=
Pereira, La 41	14.000	14.000	14.000	=
Popayán, Plaza de mercado del barrio Bolívar	13.000	13.200	13.067	-
Sincelejo, Nuevo Mercado	11.000	11.000	11.000	=
Tuluá (Valle del Cauca)	14.800	15.000	14.933	=
Valledupar, Mercado Nuevo	13.000	14.000	13.333	=
Villavicencio, CAV	11.000	11.000	11.000	-
Menudencias de pollo				
Armenia, Mercar	3.500	5.000	4.033	=
Florencia (Caquetá)	1.800	2.000	1.900	=
Ibagué, Plaza La 21	1.000	1.200	1.125	-
Montería, Mercado del Sur	1.500	1.800	1.600	+
Neiva, Surabastos	1.200	1.400	1.333	-
Pasto, El Potrerillo	1.000	1.000	1.000	=
Popayán, Plaza de mercado del barrio Bolívar	1.100	1.100	1.100	=
Villavicencio, CAV	1.200	1.200	1.200	-
Muslos de pollo con rabadilla				
Medellín, Plaza Minorista José María Villa	4.800	5.200	5.050	+
Muslos de pollo sin rabadilla				
Arauca (Arauca)	5.500	5.600	5.517	-
Bogotá D. C., Corabastos	6.400	6.600	6.500	-
Bogotá D. C., Frigorífico Ble Ltda.	7.000	7.600	7.167	+
Muslos de pollo sin rabadilla (continuación)				
Bogotá D. C., Frigorífico Guadalupe	6.400	6.800	6.667	+
Bogotá D. C., Paloquemao	7.600	7.800	7.667	+
Bogotá D. C., Plaza Las Flores	5.000	5.800	5.475	+
Bucaramanga, Frigoríficos	7.400	8.000	7.717	=
Medellín, Central Mayorista de Antioquia	7.500	8.500	8.150	=
Pechuga de pollo				
Arauca (Arauca)	6.500	6.500	6.500	=
Armenia, Mercar	8.200	8.400	8.333	=
Barranquilla, Barranquillita	7.400	7.700	7.525	=
Barranquilla, Granabastos	7.700	7.800	7.750	=
Bogotá D. C., Corabastos	7.800	8.000	7.900	-
Bogotá D. C., Frigorífico Ble Ltda.	8.000	9.000	8.633	+
Bogotá D. C., Frigorífico Guadalupe	8.400	8.800	8.600	+
Bogotá D. C., Paloquemao	9.200	9.600	9.333	+
Bogotá D. C., Plaza Las Flores	7.000	8.200	7.750	-
Bucaramanga, Frigoríficos	8.900	9.200	9.033	=
Buenaventura (Valle del Cauca)	8.000	8.800	8.267	+
Cali, Galería Alameda	7.200	7.800	7.500	-
Cali, Santa Helena	7.300	7.600	7.475	-
Cartagena, Bazurto	7.500	7.600	7.525	+
Cúcuta, Cenabastos	7.100	7.300	7.200	+
Florencia (Caquetá)	7.200	7.400	7.300	+
Ibagué, Plaza La 21	7.600	8.000	7.900	-
Manizales, Centro Galerías	7.000	8.000	7.667	=
Medellín, Central Mayorista de Antioquia	8.000	9.700	9.133	-
Medellín, Plaza Minorista José María Villa	7.300	7.700	7.475	+
Palmira (Valle del Cauca)	8.000	8.200	8.150	-
Pasto, El Potrerillo	9.600	10.000	9.800	=
Popayán, Plaza de mercado del barrio Bolívar	8.400	8.400	8.400	-
Santa Marta (Magdalena)	7.900	8.700	8.167	+
Sincelejo, Nuevo Mercado	7.800	7.800	7.800	+
Tuluá (Valle del Cauca)	9.200	10.000	9.533	=
Valledupar, Mercado Nuevo	6.800	7.200	7.000	=
Villavicencio, CAV	7.800	7.900	7.825	-
Pierna pernil con rabadilla				
Arauca (Arauca)	4.100	4.300	4.217	+
Armenia, Mercar	5.200	5.600	5.467	=
Barranquilla, Barranquillita	3.800	4.200	3.950	=
Barranquilla, Granabastos	4.400	4.500	4.450	=
Bogotá D. C., Plaza Las Flores	5.000	5.800	5.533	=
Bucaramanga, Frigoríficos	5.300	5.350	5.317	=
Buenaventura (Valle del Cauca)	4.500	4.600	4.567	-
Cali, Galería Alameda	4.900	5.200	5.033	-
Cali, Santa Helena	4.400	5.000	4.700	=

Cuadro 7. Mercados mayoristas. Precios de venta de carnes (conclusión)
2019 (5 al 11 de enero)

Productos y mercados	Pesos por kilogramo			
	Mínimo	Máximo	Medio	Tendencia
Pierna pernil con rabadilla (continuación)				
Cartagena, Bazaruto	4.000	4.300	4.125	-
Cúcuta, Cenabastos	4.438	4.600	4.546	+
Florencia (Caquetá)	5.000	5.200	5.100	+
Ibagué, Plaza La 21	5.600	6.000	5.800	=
Medellín, Central Mayorista de Antioquia	4.500	5.450	4.983	=
Medellín, Plaza Minorista José María Villa	4.000	4.400	4.200	+
Montería, Mercado del Sur	3.700	4.000	3.850	+
Neiva, Surabastos	5.000	5.400	5.267	=
Palmira (Valle del Cauca)	5.000	5.200	5.100	-
Pasto, El Potrerillo	5.600	6.000	5.800	=
Santa Marta (Magdalena)	4.100	4.500	4.300	+
Sincelejo, Nuevo Mercado	4.200	4.200	4.200	+
Tuluá (Valle del Cauca)	5.300	5.600	5.500	=
Valledupar, Mercado Nuevo	3.400	3.500	3.467	=
Villavicencio, CAV	5.200	5.600	5.400	-

Pierna pernil sin rabadilla

Bogotá D. C., Corabastos	6.600	6.600	6.600	-
Bogotá D. C., Frigorífico Ble Ltda.	7.000	7.400	7.233	-
Bogotá D. C., Frigorífico Guadalupe	6.400	6.800	6.667	=
Bogotá D. C., Paloquemao	7.400	7.800	7.600	+
Bogotá D. C., Plaza Las Flores	5.500	6.200	5.983	+
Bucaramanga, Frigoríficos	6.600	7.200	6.950	=

Piernas de pollo

Armenia, Mercar	7.200	7.600	7.333	=
Bogotá D. C., Corabastos	6.600	6.800	6.725	-
Bogotá D. C., Frigorífico Ble Ltda.	8.000	8.800	8.533	+
Bogotá D. C., Frigorífico Guadalupe	6.800	7.600	7.333	+
Bogotá D. C., Paloquemao	7.600	8.000	7.800	-
Bogotá D. C., Plaza Las Flores	6.000	6.200	6.067	-
Bucaramanga, Frigoríficos	7.600	8.100	7.800	-
Cali, Santa Helena	5.000	5.400	5.250	-
Cartagena, Bazaruto	7.200	7.500	7.350	+
Cúcuta, Cenabastos	5.763	5.900	5.821	+
Manizales, Centro Galerías	4.500	5.000	4.733	=
Medellín, Central Mayorista de Antioquia	7.300	7.900	7.567	=
Palmira (Valle del Cauca)	6.400	6.600	6.450	-
Popayán, Plaza de mercado del barrio Bolívar	6.000	6.400	6.267	-

TENDENCIAS

---	-
Variación mayor al -20 %	Variación entre 0 % y -10 %
--	=
Variación entre -10 % y -20 %	Variación igual a 0 %

Productos y mercados	Pesos por kilogramo			
	Mínimo	Máximo	Medio	Tendencia
Piernas de pollo (continuación)				
Tuluá (Valle del Cauca)	6.800	7.200	7.000	+
Valledupar, Mercado Nuevo	5.200	5.400	5.267	=
Pollo entero congelado sin vísceras				
Arauca (Arauca)	6.200	6.500	6.350	-
Barranquilla, Barranquillita	4.700	4.800	4.750	+
Barranquilla, Granabastos	4.700	4.800	4.750	=
Bucaramanga, Frigoríficos	6.500	6.500	6.500	=
Cali, Galería Alameda	5.200	6.000	5.600	-
Cali, Santa Helena	5.400	6.000	5.650	+
Cartagena, Bazaruto	4.400	4.500	4.475	=
Medellín, Central Mayorista de Antioquia	6.500	7.100	6.700	=
Montería, Mercado del Sur	4.600	5.200	5.000	+
Popayán, Plaza de mercado del barrio Bolívar	6.200	6.600	6.400	-
Santa Marta (Magdalena)	5.200	5.400	5.333	+
Valledupar, Mercado Nuevo	4.300	4.500	4.400	=

Pollo entero fresco con vísceras

Ibagué, Plaza La 21	5.600	6.000	5.800	=
---------------------	-------	-------	-------	---

Pollo entero fresco sin vísceras

Armenia, Mercar	6.300	6.400	6.367	=
Bogotá D. C., Corabastos	6.000	6.400	6.250	-
Bogotá D. C., Frigorífico Ble Ltda.	6.200	6.800	6.367	-
Bogotá D. C., Frigorífico Guadalupe	6.000	6.200	6.067	-
Bogotá D. C., Paloquemao	7.000	7.400	7.200	+
Bogotá D. C., Plaza Las Flores	6.000	6.500	6.233	+
Bucaramanga, Frigoríficos	6.500	6.500	6.500	=
Cúcuta, Cenabastos	5.346	5.400	5.365	-
Ibagué, Plaza La 21	6.400	6.800	6.700	+
Palmira (Valle del Cauca)	6.000	6.200	6.050	-
Pasto, El Potrerillo	5.600	5.800	5.733	=
Sincelejo, Nuevo Mercado	5.600	5.600	5.600	+
Tuluá (Valle del Cauca)	6.800	7.200	7.000	=
Villavicencio, CAV	5.600	6.000	5.800	+

Rabadillas de pollo

Armenia, Mercar	2.100	2.300	2.200	=
Bucaramanga, Frigoríficos	2.900	3.050	2.975	+
Manizales, Centro Galerías	1.700	2.000	1.850	=

+	+++
Variación entre 0 % y 10 %	Variación mayor al 20 %
++	n. d.
Variación entre 10 % y 20 %	No determinado

Cuadro 8. Mercados mayoristas. Precios de venta de pescados 2019 (5 al 11 de enero)

Productos y mercados	Pesos por kilogramo			
	Mínimo	Máximo	Medio	Tendencia
Almejas con concha				
Cali, Galería Alameda	6.500	8.200	7.567	-
Cali, Santa Helena	7.800	8.300	8.033	-
Medellín, Central Mayorista de Antioquia	7.600	7.900	7.767	=
Almejas sin concha				
Cali, Galería Alameda	13.000	16.400	14.467	-
Cali, Santa Helena	13.500	14.400	13.833	+
Medellín, Central Mayorista de Antioquia	17.000	18.000	17.333	=
Palmira (Valle del Cauca)	13.800	15.000	14.150	+
Bagre rayado en postas congelado				
Armenia, Mercar	22.000	24.000	23.000	=
Manizales, Centro Galerías	22.000	24.000	23.000	=
Medellín, Central Mayorista de Antioquia	19.000	20.000	19.333	-
Tunja, Complejo de Servicios del Sur	17.000	18.000	17.333	=
Villavicencio, CAV	16.000	16.000	16.000	=
Bagre rayado entero congelado				
Bogotá D. C., Plaza Las Flores	11.200	11.680	11.413	+
Cali, Galería Alameda	20.000	24.000	22.333	-
Palmira (Valle del Cauca)	16.000	17.000	16.625	+
Pereira, Mercasa	20.500	21.000	20.833	+
Popayán, Plaza de mercado del barrio Bolívar	16.000	17.000	16.667	-
Santa Marta (Magdalena)	14.000	15.000	14.500	=
Yopal (Casanare)	9.000	9.000	9.000	=
Bagre rayado entero fresco				
Arauca (Arauca)	9.000	9.000	9.000	=
Bogotá D. C., Plaza Las Flores	9.200	10.000	9.617	+
Bucaramanga, Centroabastos	9.600	10.400	10.000	-
Cúcuta, La Nueva Sexta	10.000	11.000	10.167	=
Florencia (Caquetá)	15.000	16.000	15.500	=
Ibagué, Plaza La 21	12.000	12.800	12.533	+
Montería, Mercado del Sur	8.000	9.000	8.500	=
Neiva, Surabastos	8.000	8.000	8.000	n.d.
Santa Marta (Magdalena)	14.000	15.000	14.500	=
Valledupar, Mercado Nuevo	12.000	14.000	12.667	=
Villavicencio, CAV	12.000	13.000	12.250	+
Basa, filete congelado importado				
Bogotá D. C., Corabastos	10.500	11.000	10.825	+
Bogotá D. C., Paloquemao	9.800	10.500	10.167	+
Bucaramanga, Centroabastos	9.000	9.500	9.250	=
Cali, Galería Alameda	9.500	13.000	11.500	+

Productos y mercados	Pesos por kilogramo			
	Mínimo	Máximo	Medio	Tendencia
Basa, filete congelado importado (continuación)				
Cali, Santa Helena	10.000	11.000	10.400	+
Cúcuta, La Nueva Sexta	8.500	8.500	8.500	+
Medellín, Central Mayorista de Antioquia	10.000	12.000	11.000	+
Palmira (Valle del Cauca)	11.000	11.000	11.000	=
Blanquillo entero fresco				
Bucaramanga, Centroabastos	8.800	8.800	8.800	=
Montería, Mercado del Sur	7.000	8.000	7.667	-
Valledupar, Mercado Nuevo	9.000	10.000	9.667	-
Bocachico criollo fresco				
Arauca (Arauca)	6.000	7.000	6.500	+
Cúcuta, La Nueva Sexta	7.000	8.000	7.333	+
Montería, Mercado del Sur	10.000	11.000	10.333	=
Santa Marta (Magdalena)	10.000	10.000	10.000	=
Valledupar, Mercado Nuevo	16.000	16.000	16.000	-
Villavicencio, CAV	12.000	12.000	12.000	++
Bocachico importado congelado				
Armenia, Mercar	8.000	8.400	8.200	=
Barranquilla, Barranquillita	6.500	7.000	6.833	=
Cali, Galería Alameda	8.400	9.800	8.933	-
Cali, Santa Helena	7.500	8.200	7.767	+
Cartagena, Bazurto	8.000	8.300	8.125	=
Cúcuta, La Nueva Sexta	7.000	7.500	7.083	-
Manizales, Centro Galerías	6.500	7.000	6.750	=
Medellín, Central Mayorista de Antioquia	8.500	9.000	8.667	=
Montería, Mercado del Sur	7.600	8.000	7.733	=
Palmira (Valle del Cauca)	6.500	7.200	6.975	-
Pereira, Mercasa	6.400	6.600	6.500	=
Popayán, Plaza de mercado del barrio Bolívar	7.800	8.000	7.867	+
Santa Marta (Magdalena)	7.000	8.000	7.500	=
Sincelejo, Nuevo Mercado	6.500	6.500	6.500	=
Tuluá (Valle del Cauca)	8.000	9.000	8.500	=
Valledupar, Mercado Nuevo	7.250	7.250	7.250	=
Cachama de cultivo fresca				
Bogotá D. C., Plaza Las Flores	6.000	6.800	6.400	-
Bucaramanga, Centroabastos	6.800	6.800	6.800	-
Cúcuta, La Nueva Sexta	7.000	7.500	7.417	+
Ibagué, Plaza La 21	6.800	7.200	7.067	=
Montería, Mercado del Sur	6.000	7.000	6.500	+
Villavicencio, CAV	7.000	7.000	7.000	=
Yopal (Casanare)	7.000	7.000	7.000	=

Cuadro 8. Mercados mayoristas. Precios de venta de pescados (continuación)
2019 (5 al 11 de enero)

Productos y mercados	Pesos por kilogramo			
	Mínimo	Máximo	Medio	Tendencia
Calamar anillos				
Bogotá D. C., Corabastos	21.000	22.000	21.500	-
Bogotá D. C., Paloquemao	25.600	26.600	26.067	+
Cali, Galería Alameda	19.000	21.300	20.100	-
Cali, Santa Helena	20.000	23.000	21.667	+
Medellín, Central Mayorista de Antioquia	24.000	25.000	24.333	-
Tuluá (Valle del Cauca)	14.000	16.000	15.000	=
Calamar blanco entero				
Bogotá D. C., Corabastos	13.000	13.500	13.250	+
Cali, Galería Alameda	13.000	15.500	14.033	-
Cali, Santa Helena	13.000	14.000	13.500	+
Palmira (Valle del Cauca)	13.500	15.500	14.625	+
Tuluá (Valle del Cauca)	12.500	13.000	12.750	=
Calamar morado entero				
Cali, Galería Alameda	14.000	18.000	16.000	=
Cali, Santa Helena	14.500	16.000	15.033	+
Tuluá (Valle del Cauca)	13.000	15.000	14.000	=
Camarón tigre precocido seco				
Bogotá D. C., Paloquemao	36.000	37.000	36.600	+
Cali, Galería Alameda	26.000	35.000	29.333	=
Cali, Santa Helena	29.500	31.000	30.167	-
Medellín, Central Mayorista de Antioquia	34.000	38.000	36.000	=
Popayán, Plaza de mercado del barrio Bolívar	32.000	32.000	32.000	-
Tuluá (Valle del Cauca)	30.000	30.000	30.000	=
Camarón tití precocido seco				
Armenia, Mercar	18.000	19.000	18.500	-
Bogotá D. C., Corabastos	27.000	29.000	28.000	=
Bogotá D. C., Paloquemao	31.000	33.000	32.167	+
Pereira, Mercasa	13.700	14.700	14.300	+
Popayán, Plaza de mercado del barrio Bolívar	18.000	18.000	18.000	-
Cazuela de mariscos (paquete)				
Bogotá D. C., Corabastos	10.800	11.000	10.900	+
Bogotá D. C., Paloquemao	17.000	17.800	17.400	n.d.
Medellín, Central Mayorista de Antioquia	22.000	24.000	23.333	=
Corvina, filete congelado nacional				
Buenaventura (Valle del Cauca)	30.000	34.000	31.333	-
Cali, Galería Alameda	29.000	37.000	33.667	-
Cali, Santa Helena	30.000	34.000	32.000	=

Productos y mercados	Pesos por kilogramo			
	Mínimo	Máximo	Medio	Tendencia
Langostino U12				
Bogotá D. C., Paloquemao	70.000	76.000	73.333	+
Cali, Galería Alameda	65.000	70.000	66.667	+
Medellín, Central Mayorista de Antioquia	94.000	98.000	96.000	=
Langostino 16-20				
Bogotá D. C., Corabastos	56.000	60.000	58.500	-
Buenaventura (Valle del Cauca)	46.000	50.000	48.667	+
Cali, Santa Helena	48.000	50.000	49.333	=
Merluza, filete importado				
Armenia, Mercar	13.000	13.000	13.000	=
Cali, Galería Alameda	14.000	15.000	14.333	=
Cali, Santa Helena	11.000	11.500	11.167	+
Medellín, Central Mayorista de Antioquia	10.000	12.000	11.000	=
Palmira (Valle del Cauca)	10.000	11.500	10.875	-
Merluza, filete nacional				
Bogotá D. C., Corabastos	30.000	32.000	31.000	=
Bogotá D. C., Paloquemao	36.000	37.000	36.333	+
Cali, Galería Alameda	32.000	36.000	34.667	=
Cali, Santa Helena	28.000	32.000	29.667	+
Mojarra lora entera congelada				
Armenia, Mercar	10.000	11.000	10.500	=
Barranquilla, Barranquillita	6.000	6.000	6.000	=
Cartagena, Bazaruto	7.200	7.500	7.325	+
Santa Marta (Magdalena)	8.000	8.000	8.000	=
Mojarra lora entera fresca				
Barranquilla, Barranquillita	6.500	6.500	6.500	+
Cartagena, Bazaruto	8.000	8.200	8.100	+
Montería, Mercado del Sur	6.000	7.000	6.333	-
Santa Marta (Magdalena)	8.000	8.000	8.000	=
Sincelejo, Nuevo Mercado	6.500	6.500	6.500	=
Valledupar, Mercado Nuevo	8.000	9.000	8.333	=
Nicuro fresco				
Bogotá D. C., Plaza Las Flores	6.000	6.400	6.173	n.d.
Tunja, Complejo de Servicios del Sur	8.000	9.000	8.500	-
Villavicencio, CAV	11.000	12.000	11.667	++
Palmitos de mar				
Bogotá D. C., Corabastos	11.000	11.000	11.000	=
Bogotá D. C., Paloquemao	11.000	12.400	11.667	=
Medellín, Central Mayorista de Antioquia	11.000	13.000	12.133	=
Pargo rojo entero congelado				
Armenia, Mercar	25.000	26.000	25.500	=

Cuadro 8. Mercados mayoristas. Precios de venta de pescados (continuación)
2019 (5 al 11 de enero)

Productos y mercados	Pesos por kilogramo			
	Mínimo	Máximo	Medio	Tendencia
Pargo rojo entero congelado (continuación)				
Cali, Galería Alameda	16.000	19.000	17.667	=
Cali, Santa Helena	15.000	16.000	15.333	+
Medellín, Central Mayorista de Antioquia	25.000	28.000	26.000	=
Palmira (Valle del Cauca)	16.500	18.000	17.000	+
Tuluá (Valle del Cauca)	18.000	19.000	18.500	=
Pargo rojo entero fresco				
Cartagena, Bazurto	20.000	22.000	21.000	=
Santa Marta (Magdalena)	22.000	24.000	23.333	+++
Valledupar, Mercado Nuevo	25.000	25.000	25.000	+
Pargo rojo platero				
Buenaventura (Valle del Cauca)	20.000	22.000	21.333	+
Cartagena, Bazurto	19.000	20.000	19.667	=
Popayán, Plaza de mercado del barrio Bolívar	17.000	18.000	17.667	-
Pescado cabezas				
Armenia, Mercar	3.600	3.800	3.700	=
Bogotá D. C., Paloquemao	6.600	7.000	6.867	+
Cali, Galería Alameda	5.000	5.500	5.167	-
Cali, Santa Helena	5.000	6.500	5.833	=
Palmira (Valle del Cauca)	6.000	7.000	6.750	+
Popayán, Plaza de mercado del barrio Bolívar	4.000	4.500	4.167	+
Róbalo, filete congelado				
Medellín, Central Mayorista de Antioquia	36.000	40.000	37.333	=
Salmón, filete congelado				
Armenia, Mercar	38.000	40.000	39.000	=
Bogotá D. C., Corabastos	32.000	33.000	32.500	-
Bogotá D. C., Paloquemao	39.800	41.600	40.733	+
Cali, Galería Alameda	35.000	43.600	38.533	-
Cali, Santa Helena	35.000	38.000	36.333	=
Medellín, Central Mayorista de Antioquia	36.000	40.000	38.000	=
Palmira (Valle del Cauca)	35.000	38.000	36.125	+
Popayán, Plaza de mercado del barrio Bolívar	37.000	38.000	37.667	-
Sierra entera congelada				
Bogotá D. C., Paloquemao	15.000	16.400	15.800	+
Bogotá D. C., Plaza Las Flores	11.500	12.500	12.000	n.d.
Buenaventura (Valle del Cauca)	11.000	12.000	11.333	=
Cali, Galería Alameda	13.500	18.000	15.667	+
Cali, Santa Helena	13.000	14.000	13.333	+
Cartagena, Bazurto	13.800	14.000	13.933	=
Sierra entera congelada (continuación)				
Medellín, Central Mayorista de Antioquia	16.000	17.000	16.333	=
Tilapia, filete congelado				
Bogotá D. C., Corabastos	14.000	14.000	14.000	=
Cali, Galería Alameda	14.000	18.000	16.667	+
Cali, Santa Helena	14.000	14.500	14.233	+
Medellín, Central Mayorista de Antioquia	15.000	16.000	15.333	=
Palmira (Valle del Cauca)	13.000	14.000	13.625	+
Popayán, Plaza de mercado del barrio Bolívar	12.500	12.600	12.567	+
Tuluá (Valle del Cauca)	14.000	14.800	14.400	=
Tilapia, lomitos				
Medellín, Central Mayorista de Antioquia	7.000	8.000	7.500	=
Tilapia roja entera congelada				
Barranquilla, Barranquillita	9.500	9.500	9.500	=
Cali, Galería Alameda	9.500	12.000	11.033	+
Cali, Santa Helena	10.500	11.000	10.667	+
Cartagena, Bazurto	8.200	8.500	8.325	=
Medellín, Central Mayorista de Antioquia	9.500	11.000	10.333	=
Palmira (Valle del Cauca)	9.000	9.000	9.000	-
Pasto, El Potrerillo	10.500	11.500	11.000	-
Pereira, Mercasa	8.890	9.500	9.130	-
Popayán, Plaza de mercado del barrio Bolívar	10.000	10.400	10.200	+
Santa Marta (Magdalena)	9.500	10.000	9.833	=
Tuluá (Valle del Cauca)	11.000	11.000	11.000	=
Tilapia roja entera fresca				
Barranquilla, Barranquillita	9.500	10.000	9.875	-
Bogotá D. C., Plaza Las Flores	7.200	8.800	7.667	-
Bucaramanga, Centroabastos	8.000	8.800	8.400	=
Cartagena, Bazurto	8.600	8.900	8.775	=
Cúcuta, La Nueva Sexta	8.000	8.000	8.000	+
Florencia (Caquetá)	10.000	10.000	10.000	=
Ibagué, Plaza La 21	6.800	7.200	7.067	=
Neiva, Surabastos	6.400	7.200	6.867	n.d.
Tunja, Complejo de Servicios del Sur	10.000	11.000	10.333	=
Valledupar, Mercado Nuevo	9.000	10.000	9.333	=
Villavicencio, CAV	8.400	9.000	8.850	++
Yopal (Casanare)	7.500	7.500	7.500	+
Toyo blanco, filete congelado				
Bogotá D. C., Paloquemao	16.000	16.800	16.467	+
Cali, Santa Helena	10.000	11.200	10.567	+

Cuadro 8. Mercados mayoristas. Precios de venta de pescados (conclusión)
2019 (5 al 11 de enero)

Productos y mercados	Pesos por kilogramo			Tendencia
	Mínimo	Máximo	Medio	
Toyo blanco, filete congelado (continuación)				
Popayán, Plaza de mercado del barrio Bolívar	10.000	11.000	10.333	+
Tuluá (Valle del Cauca)	12.000	12.000	12.000	=
Trucha en corte mariposa				
Armenia, Mercar	13.000	13.000	13.000	=
Bogotá D. C., Corabastos	12.000	12.000	12.000	=
Bogotá D. C., Plaza Las Flores	11.500	12.000	11.833	+
Cali, Galería Alameda	13.000	16.500	15.100	+
Cali, Santa Helena	15.000	16.800	16.100	=

TENDENCIAS

---	-
Variación mayor al -20 %	Variación entre 0 % y -10 %
--	=
Variación entre -10 % y -20 %	Variación igual a 0 %

Productos y mercados	Pesos por kilogramo			Tendencia
	Mínimo	Máximo	Medio	
Trucha en corte mariposa (continuación)				
Manizales, Centro Galerías	14.000	17.000	15.500	=
Medellín, Central Mayorista de Antioquia	14.000	17.500	15.833	=
Palmira (Valle del Cauca)	12.500	14.000	13.375	-
Pereira, Mercasa	13.000	15.000	14.000	+
Popayán, Plaza de mercado del barrio Bolívar	15.600	16.000	15.800	-
Trucha entera fresca				
Pasto, El Potrerillo	11.000	12.000	11.333	-

+	+++
Variación entre 0 % y 10 %	Variación mayor al 20 %
++	n. d.
Variación entre 10 % y 20 %	No determinado

Cuadro 9. Mercados mayoristas. Precios de venta de productos procesados 2019 (5 al 11 de enero)

Productos y mercados	Pesos por kilogramo				Tendencia	Productos y mercados	Pesos por kilogramo				Tendencia
	Mínimo	Máximo	Medio				Mínimo	Máximo	Medio		
Aceite girasol						Arveja enlatada (continuación)					
Barranquilla, Barranquillita	8.500	8.757	8.645	-		Valledupar, Mercado Nuevo	8.333	9.306	8.935	=	
Barranquilla, Granabastos	8.500	8.667	8.577	+		Avena en hojuelas					
Cartagena, Bazurto	6.852	6.944	6.921	=		Armenia, Mercar	7.250	7.500	7.350	-	
Montería, Mercado del Sur	6.500	7.000	6.750	+		Barranquilla, Barranquillita	7.104	7.448	7.299	-	
Sincelejo, Nuevo Mercado	6.133	6.333	6.231	=		Barranquilla, Granabastos	7.083	7.250	7.196	-	
Valledupar, Mercado Nuevo	7.500	8.667	7.889	=		Bogotá D. C., Corabastos	7.408	7.617	7.527	+	
Aceite vegetal mezcla						Bogotá D. C., Paloquemao	7.500	7.833	7.667	+	
Armenia, Mercar	5.400	5.583	5.500	+		Bogotá D. C., Plaza España	7.500	7.667	7.606	+	
Barranquilla, Barranquillita	4.133	4.392	4.256	-		Bucaramanga, Centroabastos	6.833	7.167	7.000	=	
Barranquilla, Granabastos	4.125	4.292	4.192	+		Bucaramanga, Mercados del centro	6.967	7.000	6.989	=	
Bogotá D. C., Corabastos	4.567	4.750	4.661	-		Cali, La Floresta	7.000	8.000	7.500	-	
Bogotá D. C., Paloquemao	4.817	4.883	4.844	+		Cali, Santa Helena	6.563	7.500	7.021	+	
Bogotá D. C., Plaza España	4.667	4.833	4.744	+		Cali, Siloé	7.000	7.500	7.250	=	
Bucaramanga, Centroabastos	4.347	5.093	4.757	-		Cartagena, Bazurto	6.771	6.875	6.797	=	
Bucaramanga, Mercados del centro	4.620	5.343	4.998	=		Cartago (Valle del Cauca)	7.292	7.458	7.382	=	
Buenaventura (Valle del Cauca)	4.846	5.347	5.117	-		Cúcuta, Cenabastos	6.917	7.292	7.125	+	
Cali, La Floresta	5.400	6.600	5.883	-		Cúcuta, La Nueva Sexta	6.833	7.000	6.889	-	
Cali, Santa Helena	5.300	6.000	5.567	=		Ibagué, Plaza La 21	7.300	7.600	7.417	-	
Cali, Siloé	5.917	6.333	6.125	+		Neiva, Surabastos	7.500	7.583	7.528	-	
Cartagena, Bazurto	4.333	4.667	4.500	+		Palmira (Valle del Cauca)	7.500	8.000	7.688	-	
Cartago (Valle del Cauca)	4.750	5.250	5.014	=		Pamplona (Norte de Santander)	6.500	7.083	6.750	+	
Cúcuta, Cenabastos	4.074	4.444	4.236	-		Popayán, Plaza de mercado del barrio Bolívar	6.000	6.083	6.028	=	
Cúcuta, La Nueva Sexta	3.854	4.167	4.010	=		Santa Marta (Magdalena)	7.500	7.604	7.526	+	
Florencia (Caquetá)	3.792	4.083	3.938	=		Sincelejo, Nuevo Mercado	6.667	7.104	6.922	=	
Ibagué, Plaza La 21	4.208	4.650	4.419	-		Tuluá (Valle del Cauca)	7.250	7.646	7.483	=	
Manizales, Centro Galerías	4.917	5.800	5.250	=		Valledupar, Mercado Nuevo	5.208	5.333	5.292	=	
Medellín, Central Mayorista de Antioquia	4.500	4.600	4.575	=		Villavicencio, CAV	7.083	7.396	7.260	=	
Medellín, Plaza Minorista José María Villa	5.167	5.417	5.278	=		Avena molida					
Montería, Mercado del Sur	4.000	4.417	4.250	+		Bogotá D. C., Corabastos	7.408	7.617	7.527	+	
Neiva, Surabastos	4.667	5.417	5.056	-		Bogotá D. C., Paloquemao	7.500	7.833	7.667	+	
Palmira (Valle del Cauca)	4.850	6.000	5.369	+		Bogotá D. C., Plaza España	7.500	7.667	7.606	+	
Pamplona (Norte de Santander)	3.889	4.074	3.951	+		Cali, La Floresta	7.500	8.000	7.833	+	
Pasto, El Potrerillo	3.750	3.917	3.833	+		Cali, Santa Helena	7.000	7.500	7.167	=	
Popayán, Plaza de mercado del barrio Bolívar	4.000	4.250	4.117	+		Cali, Siloé	7.000	7.083	7.042	-	
Santa Marta (Magdalena)	5.200	5.500	5.333	+		Ibagué, Plaza La 21	7.300	7.600	7.417	-	
Sincelejo, Nuevo Mercado	4.083	4.125	4.097	+		Neiva, Surabastos	7.500	7.583	7.528	-	
Tuluá (Valle del Cauca)	4.833	5.442	5.141	=		Palmira (Valle del Cauca)	7.500	8.000	7.688	-	
Valledupar, Mercado Nuevo	4.500	4.750	4.611	=		Popayán, Plaza de mercado del barrio Bolívar	6.083	6.167	6.111	=	
Villavicencio, CAV	4.333	5.992	5.176	-		Tuluá (Valle del Cauca)	7.250	7.646	7.483	=	
Arveja enlatada						Villavicencio, CAV	7.083	7.396	7.260	=	
Barranquilla, Barranquillita	5.874	6.055	5.985	+		Azúcar morena					
Medellín, Central Mayorista de Antioquia	6.681	6.897	6.769	=		Bogotá D. C., Corabastos	2.160	2.237	2.204	+	
Medellín, Plaza Minorista José María Villa	8.333	8.681	8.519	=		Bogotá D. C., Plaza España	2.240	2.320	2.276	+	
Santa Marta (Magdalena)	6.452	6.452	6.452	=		Cali, La Floresta	2.800	2.960	2.853	-	
						Cali, Santa Helena	2.120	2.320	2.227	-	

Cuadro 9. Mercados mayoristas. Precios de venta de productos procesados (continuación)
2019 (5 al 11 de enero)

Productos y mercados	Pesos por kilogramo			
	Mínimo	Máximo	Medio	Tendencia
Azúcar morena (continuación)				
Cali, Siloé	2.400	2.560	2.480	-
Cartago (Valle del Cauca)	2.200	2.320	2.267	=
Ibagué, Plaza La 21	2.104	2.120	2.114	+
Medellín, Central Mayorista de Antioquia	2.092	2.120	2.110	=
Medellín, Plaza Minorista José María Villa	2.240	2.320	2.280	-
Pamplona (Norte de Santander)	2.400	2.600	2.467	-
Pasto, El Potrerillo	2.480	2.600	2.540	=
Tuluá (Valle del Cauca)	2.096	2.240	2.154	=
Azúcar refinada				
Barranquilla, Barranquillita	2.116	2.176	2.140	-
Barranquilla, Granabastos	2.160	2.216	2.185	+
Bogotá D. C., Plaza Las Flores	2.040	2.100	2.060	-
Bucaramanga, Centroabastos	2.392	2.500	2.436	=
Bucaramanga, Mercados del centro	2.292	2.604	2.465	=
Cartagena, Bazaruto	2.240	2.480	2.380	=
Cúcuta, Cenabastos	2.400	2.720	2.507	+
Ibagué, Plaza La 21	2.092	2.120	2.109	+
Medellín, Central Mayorista de Antioquia	2.080	2.120	2.105	=
Montería, Mercado del Sur	1.860	1.920	1.905	-
Neiva, Surabastos	1.960	1.980	1.967	=
Pamplona (Norte de Santander)	2.000	2.120	2.073	-
Pasto, El Potrerillo	1.940	2.040	1.990	-
Santa Marta (Magdalena)	2.400	2.400	2.400	++
Sincelejo, Nuevo Mercado	2.400	2.500	2.450	+
Valledupar, Mercado Nuevo	2.120	2.400	2.227	=
Villavicencio, CAV	2.360	2.480	2.400	+
Azúcar sulfitada				
Armenia, Mercar	2.040	2.060	2.047	+
Barranquilla, Barranquillita	1.780	1.800	1.793	-
Barranquilla, Granabastos	1.798	1.820	1.807	-
Bogotá D. C., Corabastos	1.920	2.000	1.970	-
Bogotá D. C., Paloquemao	2.080	2.400	2.240	-
Bogotá D. C., Plaza España	2.100	2.160	2.127	+
Bucaramanga, Centroabastos	2.000	2.100	2.050	=
Bucaramanga, Mercados del centro	2.020	2.160	2.080	+
Buenaventura (Valle del Cauca)	1.880	2.000	1.940	-
Cali, La Floresta	1.840	1.960	1.907	=
Cali, Santa Helena	1.860	1.920	1.893	-
Cali, Siloé	1.880	1.940	1.910	-
Cartagena, Bazaruto	1.800	1.840	1.810	+
Cartago (Valle del Cauca)	1.940	2.000	1.960	=
Ibagué, Plaza La 21	1.880	1.960	1.925	-
Manizales, Centro Galerías	2.000	2.100	2.050	=
Medellín, Central Mayorista de Antioquia	1.920	1.950	1.937	-

Productos y mercados	Pesos por kilogramo			
	Mínimo	Máximo	Medio	Tendencia
Azúcar sulfitada (continuación)				
Palmira (Valle del Cauca)	1.900	1.960	1.925	=
Popayán, Plaza de mercado del barrio Bolívar	1.900	1.920	1.913	-
Sincelejo, Nuevo Mercado	1.820	1.860	1.845	+
Tuluá (Valle del Cauca)	1.900	1.938	1.915	-
Valledupar, Mercado Nuevo	1.880	1.920	1.907	=
Villavicencio, CAV	2.040	2.100	2.070	-
Bocadillo veleño				
Bogotá D. C., Corabastos	250	250	250	+
Bogotá D. C., Paloquemao	250	261	254	+
Villavicencio, CAV	222	228	224	-
Café instantáneo				
Barranquilla, Barranquillita	74.657	76.324	75.478	+
Barranquilla, Granabastos	74.118	75.980	75.294	-
Bogotá D. C., Corabastos	78.431	81.373	79.167	+
Bogotá D. C., Plaza España	73.431	74.510	73.824	-
Buenaventura (Valle del Cauca)	82.549	84.967	83.508	+
Cali, La Floresta	87.500	91.667	88.889	-
Cali, Santa Helena	82.353	85.882	84.314	+
Cali, Siloé	87.500	90.000	88.750	+
Cartagena, Bazaruto	73.529	74.510	73.775	+
Cartago (Valle del Cauca)	70.833	75.000	72.278	=
Cúcuta, Cenabastos	73.529	78.431	75.980	+
Florencia (Caquetá)	72.353	72.549	72.451	=
Medellín, Central Mayorista de Antioquia	81.046	82.941	82.075	=
Medellín, Plaza Minorista José María Villa	84.967	88.235	86.710	+
Neiva, Surabastos	68.627	70.588	69.281	-
Palmira (Valle del Cauca)	87.059	87.647	87.500	-
Pamplona (Norte de Santander)	67.157	68.627	67.810	+
Pasto, El Potrerillo	82.353	83.660	83.007	=
Popayán, Plaza de mercado del barrio Bolívar	77.124	80.392	79.085	=
Santa Marta (Magdalena)	78.431	79.902	79.167	=
Sincelejo, Nuevo Mercado	74.510	76.471	75.466	+
Tuluá (Valle del Cauca)	82.353	84.248	83.377	=
Valledupar, Mercado Nuevo	64.706	67.647	66.667	=
Café molido				
Armenia, Mercar	16.300	16.400	16.367	=
Barranquilla, Barranquillita	17.000	17.400	17.210	+
Barranquilla, Granabastos	15.975	16.667	16.344	+
Bogotá D. C., Corabastos	16.000	16.250	16.146	-
Bogotá D. C., Paloquemao	15.000	15.467	15.267	-
Bogotá D. C., Plaza España	15.833	16.333	16.100	+
Bucaramanga, Centroabastos	15.896	16.400	16.232	=
Bucaramanga, Mercados del centro	15.552	16.032	15.861	=

Cuadro 9. Mercados mayoristas. Precios de venta de productos procesados (continuación)
2019 (5 al 11 de enero)

Productos y mercados	Pesos por kilogramo				Tendencia	Productos y mercados	Pesos por kilogramo				Tendencia
	Mínimo	Máximo	Medio				Mínimo	Máximo	Medio		
Café molido (continuación)						Chocolate dulce (continuación)					
Cali, La Floresta	15.000	15.600	15.400	-		Florencia (Caquetá)	9.904	10.252	10.078	=	
Cali, Santa Helena	14.600	15.000	14.800	=		Ibagué, Plaza La 21	10.100	10.700	10.500	-	
Cali, Siloé	15.200	15.600	15.400	=		Montería, Mercado del Sur	12.000	13.500	12.500	-	
Cartagena, Bazurto	15.333	15.500	15.417	=		Neiva, Surabastos	11.000	11.000	11.000	++	
Cartago (Valle del Cauca)	14.440	15.040	14.827	=		Pamplona (Norte de Santander)	10.000	10.417	10.208	+	
Cúcuta, Cenabastos	16.333	17.000	16.611	+		Santa Marta (Magdalena)	10.000	10.208	10.094	+	
Florencia (Caquetá)	16.600	16.800	16.700	=		Sincelejo, Nuevo Mercado	13.400	13.800	13.650	=	
Ibagué, Plaza La 21	17.200	17.800	17.450	+		Valledupar, Mercado Nuevo	12.000	12.000	12.000	=	
Manizales, Centro Galerías	15.000	15.600	15.200	=		Villavicencio, CAV	10.129	10.438	10.314	=	
Medellín, Central Mayorista de Antioquia	15.200	15.800	15.450	=		Chocolate instantáneo					
Montería, Mercado del Sur	16.960	18.400	17.787	+		Medellín, Central Mayorista de Antioquia	19.361	19.629	19.524	=	
Neiva, Surabastos	16.500	17.000	16.667	+		Color (bolsita)					
Palmira (Valle del Cauca)	14.900	15.000	14.975	=		Ibagué, Plaza La 21	23.600	26.000	24.700	+	
Popayán, Plaza de mercado del barrio Bolívar	15.040	15.200	15.120	=		Medellín, Central Mayorista de Antioquia	16.905	17.738	17.381	=	
Santa Marta (Magdalena)	15.833	18.000	17.025	+		Medellín, Plaza Minorista José María Villa	16.667	17.262	17.063	=	
Sincelejo, Nuevo Mercado	17.783	17.833	17.800	+		Neiva, Surabastos	15.625	16.000	15.875	+	
Tuluá (Valle del Cauca)	14.880	15.032	14.931	=		Fécula de maíz					
Valledupar, Mercado Nuevo	16.000	16.333	16.194	=		Armenia, Mercar	17.747	18.889	18.179	=	
Villavicencio, CAV	14.933	15.583	15.254	=		Barranquilla, Barranquillita	17.111	17.333	17.205	-	
Chocolate amargo						Barranquilla, Granabastos	16.944	17.333	17.194	-	
Armenia, Mercar	23.000	23.200	23.107	+		Bogotá D. C., Corabastos	16.974	17.105	17.007	-	
Buenaventura (Valle del Cauca)	20.736	22.160	21.605	+		Bucaramanga, Centroabastos	16.513	18.151	17.195	=	
Cali, La Floresta	21.600	22.000	21.733	=		Bucaramanga, Mercados del centro	17.500	17.500	17.500	-	
Cali, Santa Helena	21.200	21.600	21.467	=		Cartagena, Bazurto	16.944	17.361	17.222	+	
Cali, Siloé	21.600	22.000	21.800	=		Cúcuta, Cenabastos	17.847	18.056	17.986	-	
Cartago (Valle del Cauca)	20.800	21.400	21.133	=		Cúcuta, La Nueva Sexta	17.639	18.472	18.194	=	
Ibagué, Plaza La 21	22.000	23.600	22.800	-		Montería, Mercado del Sur	13.333	13.333	13.333	-	
Manizales, Centro Galerías	20.000	23.000	21.250	=		Neiva, Surabastos	17.763	18.421	18.092	n.d.	
Medellín, Central Mayorista de Antioquia	20.784	21.200	20.956	=		Pasto, El Potrerillo	15.132	15.263	15.197	=	
Medellín, Plaza Minorista José María Villa	21.200	22.000	21.600	=		Popayán, Plaza de mercado del barrio Bolívar	15.789	16.092	15.974	+	
Palmira (Valle del Cauca)	21.200	22.000	21.500	+		Santa Marta (Magdalena)	17.778	17.917	17.813	=	
Pasto, El Potrerillo	20.960	21.200	21.080	+		Villavicencio, CAV	16.645	17.678	17.161	+	
Popayán, Plaza de mercado del barrio Bolívar	20.600	20.800	20.707	=		Frijol enlatado					
Tuluá (Valle del Cauca)	20.800	21.200	21.000	=		Medellín, Central Mayorista de Antioquia	9.188	9.368	9.282	-	
Chocolate dulce						Medellín, Plaza Minorista José María Villa	9.483	9.626	9.579	+	
Barranquilla, Barranquillita	13.679	13.799	13.728	-		Galletas dulces redondas con crema					
Barranquilla, Granabastos	13.600	14.000	13.825	=		Barranquilla, Barranquillita	12.048	12.661	12.369	+	
Bogotá D. C., Corabastos	10.000	10.283	10.165	n.d.		Barranquilla, Granabastos	12.279	12.450	12.352	-	
Bogotá D. C., Plaza España	10.167	10.333	10.236	+							
Bucaramanga, Centroabastos	9.464	9.692	9.545	=							
Bucaramanga, Mercados del centro	9.600	9.652	9.617	=							
Cartagena, Bazurto	13.200	13.500	13.400	=							
Cúcuta, Cenabastos	10.708	11.000	10.819	+							

Cuadro 9. Mercados mayoristas. Precios de venta de productos procesados (continuación)
2019 (5 al 11 de enero)

Productos y mercados	Pesos por kilogramo				Tendencia	Productos y mercados	Pesos por kilogramo				Tendencia
	Mínimo	Máximo	Medio				Mínimo	Máximo	Medio		
Galletas dulces redondas con crema (continuación)						Gelatina (continuación)					
Bogotá D. C., Plaza España	11.747	12.048	11.914		+	Bucaramanga, Centroabastos	23.255	26.250	24.401		=
Bucaramanga, Centroabastos	12.048	12.530	12.289		=	Bucaramanga, Mercados del centro	20.052	23.255	21.380		=
Bucaramanga, Mercados del centro	12.369	12.450	12.423		=	Buenaventura (Valle del Cauca)	19.271	22.917	20.573		-
Cartagena, Bazaruto	9.375	9.583	9.462		=	Cali, La Floresta	25.000	25.000	25.000		-
Cúcuta, Cenabastos	12.407	12.510	12.476		+	Cali, Santa Helena	19.792	23.438	21.875		-
Ibagué, Plaza La 21	9.833	10.167	10.042		-	Cali, Siloé	22.500	25.000	23.750		+
Pamplona (Norte de Santander)	11.890	11.890	11.890		-	Cartagena, Bazaruto	22.917	23.958	23.438		+
Santa Marta (Magdalena)	9.861	10.069	9.983		-	Cartago (Valle del Cauca)	20.833	22.500	21.910		-
Sincelejo, Nuevo Mercado	8.889	9.931	9.476		=	Cúcuta, Cenabastos	20.052	22.917	21.441		+
						Cúcuta, La Nueva Sexta	19.531	21.875	20.703		+
						Ibagué, Plaza La 21	22.425	23.958	23.289		-
						Manizales, Centro Galerías	21.875	23.750	23.125		=
Galletas saladas						Medellín, Central Mayorista de Antioquia	20.833	22.865	21.914		=
Barranquilla, Barranquillita	11.333	11.542	11.420		-	Neiva, Surabastos	23.438	26.042	24.826		-
Barranquilla, Granabastos	11.111	11.361	11.250		+	Palmira (Valle del Cauca)	26.250	27.500	26.875		=
Bogotá D. C., Corabastos	8.995	9.259	9.160		-	Pamplona (Norte de Santander)	19.271	19.792	19.618		=
Bogotá D. C., Paloquemao	9.259	9.524	9.347		n.d.	Pasto, El Potrerillo	20.833	21.875	21.354		=
Bogotá D. C., Plaza España	9.921	10.317	10.141		-	Popayán, Plaza de mercado del barrio Bolívar	25.000	26.563	25.868		-
Bucaramanga, Centroabastos	9.544	10.159	9.852		=	Santa Marta (Magdalena)	23.750	25.521	24.757		-
Bucaramanga, Mercados del centro	9.921	10.952	10.582		=	Tuluá (Valle del Cauca)	20.885	22.031	21.563		=
Buenaventura (Valle del Cauca)	9.709	10.847	10.090		-	Valledupar, Mercado Nuevo	21.875	22.396	22.049		=
Cali, La Floresta	10.476	10.794	10.582		+						
Cali, Santa Helena	9.788	10.450	10.132		-	Harina de trigo					
Cali, Siloé	10.185	10.979	10.582		-	Armenia, Mercar	1.920	2.000	1.973		+
Cartagena, Bazaruto	7.576	7.670	7.599		-	Barranquilla, Barranquillita	1.302	1.390	1.345		+
Cartago (Valle del Cauca)	10.694	11.111	10.880		=	Barranquilla, Granabastos	1.290	1.320	1.307		-
Cúcuta, Cenabastos	10.139	11.528	10.694		-	Bogotá D. C., Corabastos	1.800	1.840	1.825		-
Cúcuta, La Nueva Sexta	7.547	7.704	7.600		=	Bogotá D. C., Paloquemao	1.840	1.900	1.873		-
Florencia (Cauquetá)	10.347	11.042	10.694		=	Bogotá D. C., Plaza España	1.840	1.900	1.873		+
Ibagué, Plaza La 21	9.256	9.744	9.449		-	Bucaramanga, Centroabastos	2.240	2.296	2.272		=
Manizales, Centro Galerías	10.972	11.667	11.245		=	Bucaramanga, Mercados del centro	2.232	2.400	2.309		+
Medellín, Central Mayorista de Antioquia	8.241	9.854	8.987		=	Buenaventura (Valle del Cauca)	1.576	1.720	1.659		-
Medellín, Plaza Minorista José María Villa	9.921	10.317	10.097		+	Cali, La Floresta	2.900	3.200	3.033		=
Neiva, Surabastos	10.556	10.833	10.694		=	Cali, Santa Helena	2.600	3.000	2.800		=
Palmira (Valle del Cauca)	11.111	11.270	11.230		=	Cali, Siloé	2.800	2.800	2.800		-
Pamplona (Norte de Santander)	10.556	10.833	10.741		=	Cartagena, Bazaruto	1.440	1.500	1.480		+
Pasto, El Potrerillo	10.317	10.582	10.450		+	Cartago (Valle del Cauca)	1.640	1.760	1.693		=
Pereira, Mercasa	9.500	9.632	9.582		-	Cúcuta, Cenabastos	1.700	1.800	1.750		=
Popayán, Plaza de mercado del barrio Bolívar	10.053	10.185	10.137		+	Cúcuta, La Nueva Sexta	1.700	1.800	1.767		=
Santa Marta (Magdalena)	8.182	8.523	8.352		-	Florencia (Cauquetá)	1.680	1.800	1.740		=
Tuluá (Valle del Cauca)	10.185	10.569	10.335		=	Ibagué, Plaza La 21	1.888	1.976	1.931		+
Valledupar, Mercado Nuevo	10.694	11.111	10.880		=	Manizales, Centro Galerías	1.600	1.800	1.690		=
Villavicencio, CAV	9.854	10.582	10.346		+	Medellín, Central Mayorista de Antioquia	2.792	2.880	2.816		+
						Medellín, Plaza Minorista José María Villa	2.920	2.960	2.947		=
						Neiva, Surabastos	1.680	1.680	1.680		=
						Palmira (Valle del Cauca)	2.800	2.900	2.850		-
Gelatina											
Barranquilla, Barranquillita	21.250	23.250	22.069		-						
Barranquilla, Granabastos	20.525	21.875	21.454		=						
Bogotá D. C., Corabastos	22.917	23.438	23.177		+						
Bogotá D. C., Plaza España	22.917	23.438	23.229		+						

BOLETÍN SEMANAL PRECIOS MAYORISTAS

Cuadro 9. Mercados mayoristas. Precios de venta de productos procesados (continuación)
2019 (5 al 11 de enero)

Productos y mercados	Pesos por kilogramo			
	Mínimo	Máximo	Medio	Tendencia
Harina de trigo (continuación)				
Pamplona (Norte de Santander)	1.850	1.900	1.867	+
Pasto, El Potrerillo	1.680	1.760	1.733	=
Popayán, Plaza de mercado del barrio Bolívar	1.456	1.504	1.485	+
Santa Marta (Magdalena)	1.520	1.600	1.570	=
Sincelejo, Nuevo Mercado	1.280	1.318	1.293	+
Tuluá (Valle del Cauca)	1.624	1.664	1.646	=
Valledupar, Mercado Nuevo	1.667	1.750	1.722	=
Villavicencio, CAV	1.680	1.752	1.708	=
Harina precocida de maíz				
Arauca (Arauca)	3.917	3.958	3.938	+
Armenia, Mercar	2.738	3.100	2.891	-
Barranquilla, Barranquillita	2.058	2.250	2.138	+
Barranquilla, Granabastos	1.996	2.075	2.028	+
Bogotá D. C., Corabastos	2.833	2.917	2.896	+
Bogotá D. C., Paloquemao	3.000	3.167	3.111	n.d.
Bogotá D. C., Plaza España	2.833	3.000	2.911	+
Bucaramanga, Centroabastos	2.250	2.375	2.292	=
Bucaramanga, Mercados del centro	2.136	2.240	2.184	=
Buenaventura (Valle del Cauca)	2.560	2.957	2.730	=
Cali, La Floresta	3.000	3.250	3.083	-
Cali, Santa Helena	2.800	3.200	3.000	=
Cali, Siloé	2.917	3.333	3.125	-
Cartagena, Bazurto	2.667	2.917	2.833	=
Cartago (Valle del Cauca)	2.696	2.936	2.811	=
Cúcuta, Cenabastos	2.100	2.150	2.133	-
Cúcuta, La Nueva Sexta	2.100	2.125	2.108	=
Ibagué, Plaza La 21	1.833	2.188	2.057	-
Manizales, Centro Galerías	2.875	3.125	2.948	=
Montería, Mercado del Sur	2.833	3.000	2.875	+
Neiva, Surabastos	2.833	3.000	2.917	+
Palmira (Valle del Cauca)	3.100	3.200	3.150	+
Pamplona (Norte de Santander)	2.100	2.150	2.117	=
Pasto, El Potrerillo	1.917	2.000	1.972	=
Popayán, Plaza de mercado del barrio Bolívar	1.760	1.840	1.787	+
Santa Marta (Magdalena)	2.167	2.167	2.167	=
Sincelejo, Nuevo Mercado	2.658	2.750	2.696	-
Tuluá (Valle del Cauca)	2.592	2.720	2.643	=
Valledupar, Mercado Nuevo	2.083	2.125	2.097	=
Villavicencio, CAV	1.960	2.040	2.010	=
Jugo de frutas				
Barranquilla, Barranquillita	5.597	6.031	5.791	=
Barranquilla, Granabastos	5.535	5.922	5.694	=
Bucaramanga, Centroabastos	5.640	6.163	5.872	=
Bucaramanga, Mercados del centro	5.814	6.047	5.956	=
Cartagena, Bazurto	4.961	5.426	5.155	=
Santa Marta (Magdalena)	5.736	5.891	5.814	=
Jugo de frutas (continuación)				
Sincelejo, Nuevo Mercado	5.535	6.009	5.677	+
Valledupar, Mercado Nuevo	5.271	5.581	5.426	=
Jugo instantáneo (sobre)				
Armenia, Mercar	33.333	34.722	33.981	+
Barranquilla, Barranquillita	33.611	34.444	34.201	-
Barranquilla, Granabastos	33.333	35.278	34.306	=
Bogotá D. C., Corabastos	40.000	41.667	41.250	=
Bogotá D. C., Paloquemao	46.000	46.667	46.444	+
Bogotá D. C., Plaza España	40.000	41.667	40.556	+
Buenaventura (Valle del Cauca)	41.307	41.667	41.436	=
Cali, La Floresta	46.667	50.000	48.889	+
Cali, Santa Helena	45.000	46.667	46.111	+
Cali, Siloé	43.333	46.667	45.000	-
Cartagena, Bazurto	33.333	33.889	33.472	=
Cartago (Valle del Cauca)	40.333	42.000	41.000	=
Ibagué, Plaza La 21	32.944	34.167	33.549	-
Medellín, Central Mayorista de Antioquia	41.667	43.333	42.500	+
Medellín, Plaza Minorista José María Villa	39.000	40.000	39.444	=
Palmira (Valle del Cauca)	40.000	41.000	40.500	-
Pasto, El Potrerillo	38.333	40.000	39.444	=
Popayán, Plaza de mercado del barrio Bolívar	41.333	43.333	42.111	+
Santa Marta (Magdalena)	34.722	34.722	34.722	+
Sincelejo, Nuevo Mercado	31.944	32.222	32.014	-
Tuluá (Valle del Cauca)	40.000	41.667	40.667	=
Valledupar, Mercado Nuevo	38.333	40.000	39.444	=
Villavicencio, CAV	40.667	41.667	41.083	-
Lomitos de atún en lata				
Armenia, Mercar	20.180	20.588	20.452	=
Barranquilla, Barranquillita	26.439	26.988	26.755	-
Barranquilla, Granabastos	26.042	26.745	26.393	+
Bogotá D. C., Corabastos	19.608	19.975	19.700	+
Bogotá D. C., Plaza España	21.814	22.157	21.977	+
Bucaramanga, Centroabastos	20.202	21.471	20.713	=
Bucaramanga, Mercados del centro	21.238	21.471	21.354	=
Buenaventura (Valle del Cauca)	23.179	25.743	24.125	-
Cali, La Floresta	16.471	17.647	16.863	n.d.
Cali, Santa Helena	17.157	18.382	17.729	+
Cali, Siloé	16.422	17.059	16.740	=
Cartagena, Bazurto	24.740	25.000	24.913	+
Cartago (Valle del Cauca)	20.184	21.176	20.680	=
Cúcuta, Cenabastos	19.730	20.221	19.935	-
Cúcuta, La Nueva Sexta	19.730	19.853	19.812	=
Medellín, Central Mayorista de Antioquia	18.995	19.240	19.087	+

Cuadro 9. Mercados mayoristas. Precios de venta de productos procesados (continuación)
2019 (5 al 11 de enero)

Productos y mercados	Pesos por kilogramo			
	Mínimo	Máximo	Medio	Tendencia
Lomitos de atún en lata (continuación)				
Medellín, Plaza Minorista José María Villa	18.995	19.363	19.158	+
Montería, Mercado del Sur	23.676	25.245	24.232	+
Neiva, Surabastos	20.588	20.588	20.588	-
Palmira (Valle del Cauca)	21.176	21.765	21.397	+
Pamplona (Norte de Santander)	19.363	20.833	19.935	+
Pasto, El Potrerillo	18.333	18.571	18.492	=
Pereira, Mercasa	20.588	21.353	21.088	+
Popayán, Plaza de mercado del barrio Bolívar	20.833	21.190	20.992	=
Sincelejo, Nuevo Mercado	18.382	18.382	18.382	=
Tuluá (Valle del Cauca)	20.221	20.882	20.564	-
Villavicencio, CAV	19.485	21.078	20.241	+
Maíz enlatado				
Medellín, Central Mayorista de Antioquia	10.127	10.417	10.303	=
Manteca				
Armenia, Mercar	4.770	5.000	4.857	+
Buenaventura (Valle del Cauca)	3.580	3.810	3.697	=
Cartago (Valle del Cauca)	4.800	5.200	5.000	=
Cúcuta, Cenabastos	5.583	5.958	5.771	-
Cúcuta, La Nueva Sexta	5.833	6.042	5.938	=
Florencia (Cauquetá)	3.600	3.800	3.700	=
Ibagué, Plaza La 21	3.540	4.050	3.763	-
Manizales, Centro Galerías	5.800	6.000	5.867	-
Neiva, Surabastos	3.800	4.400	4.067	=
Palmira (Valle del Cauca)	6.400	7.000	6.650	+
Pamplona (Norte de Santander)	5.667	6.250	5.972	+
Popayán, Plaza de mercado del barrio Bolívar	4.000	4.200	4.067	+
Tuluá (Valle del Cauca)	5.560	5.700	5.630	=
Villavicencio, CAV	4.500	4.620	4.560	-
Margarina				
Armenia, Mercar	14.700	15.000	14.867	+
Barranquilla, Barranquillita	12.083	12.500	12.292	+
Barranquilla, Granabastos	11.833	12.083	12.000	-
Bogotá D. C., Corabastos	9.000	9.900	9.500	-
Bogotá D. C., Plaza España	9.200	9.800	9.427	-
Bucaramanga, Mercados del centro	10.530	11.000	10.765	=
Buenaventura (Valle del Cauca)	16.640	17.000	16.762	+
Cali, La Floresta	16.800	17.200	17.067	=
Cali, Siloé	15.200	16.000	15.600	+
Cartago (Valle del Cauca)	16.500	17.000	16.783	=
Ibagué, Plaza La 21	6.750	7.450	7.033	-
Manizales, Centro Galerías	12.000	12.000	12.000	=
Medellín, Central Mayorista de Antioquia	10.220	10.400	10.307	=

Productos y mercados	Pesos por kilogramo			
	Mínimo	Máximo	Medio	Tendencia
Margarina (continuación)				
Medellín, Plaza Minorista José María Villa	11.300	12.000	11.700	-
Neiva, Surabastos	8.000	8.000	8.000	+
Palmira (Valle del Cauca)	16.200	17.040	16.610	+
Pamplona (Norte de Santander)	8.000	8.400	8.267	-
Popayán, Plaza de mercado del barrio Bolívar	16.700	16.800	16.753	-
Santa Marta (Magdalena)	12.083	12.167	12.111	-
Tuluá (Valle del Cauca)	16.320	16.600	16.473	=
Mayonesa doy pack				
Armenia, Mercar	18.979	19.375	19.181	=
Barranquilla, Barranquillita	10.778	11.333	11.021	+
Bucaramanga, Centroabastos	8.750	9.500	9.083	=
Bucaramanga, Mercados del centro	8.708	9.000	8.903	+
Buenaventura (Valle del Cauca)	15.188	15.600	15.315	-
Cali, La Floresta	17.917	19.167	18.611	-
Cali, Santa Helena	17.500	17.500	17.500	-
Cali, Siloé	12.000	12.667	12.333	=
Cartagena, Bazurto	11.944	12.778	12.431	=
Cartago (Valle del Cauca)	15.000	15.583	15.194	=
Ibagué, Plaza La 21	8.750	9.000	8.875	-
Manizales, Centro Galerías	16.000	17.500	16.653	=
Medellín, Central Mayorista de Antioquia	13.542	14.375	13.958	=
Palmira (Valle del Cauca)	17.500	18.000	17.750	-
Popayán, Plaza de mercado del barrio Bolívar	16.250	20.000	18.181	-
Santa Marta (Magdalena)	8.170	9.118	8.513	=
Tuluá (Valle del Cauca)	14.896	17.583	16.141	=
Valledupar, Mercado Nuevo	19.167	20.000	19.583	=
Villavicencio, CAV	10.417	11.083	10.715	+
Mostaza doy pack				
Cartagena, Bazurto	16.667	17.500	17.083	-
Panela cuadrada blanca				
Barranquilla, Barranquillita	2.394	2.833	2.602	=
Barranquilla, Granabastos	2.244	2.333	2.311	-
Bucaramanga, Centroabastos	2.171	2.214	2.200	=
Bucaramanga, Mercados del centro	2.071	2.286	2.195	-
Cartagena, Bazurto	1.700	1.714	1.711	+
Charalá (Santander)	1.625	1.750	1.688	n.d.
Güepsa (Santander)	1.550	1.600	1.567	-
Ibagué, Plaza La 21	1.639	1.722	1.696	=
Medellín, Central Mayorista de Antioquia	2.000	2.708	2.419	-
Moniquirá (Boyacá)	1.500	1.600	1.558	+
San Gil (Santander)	1.600	1.650	1.623	n.d.
Santana (Boyacá)	1.550	1.650	1.608	+

BOLETÍN SEMANAL PRECIOS MAYORISTAS

Cuadro 9. Mercados mayoristas. Precios de venta de productos procesados (continuación)
2019 (5 al 11 de enero)

Productos y mercados	Pesos por kilogramo			
	Mínimo	Máximo	Medio	Tendencia
Panela cuadrada blanca (continuación)				
Sincelejo, Nuevo Mercado	2.140	2.200	2.185	-
Tunja, Complejo de Servicios del Sur	1.875	2.000	1.917	-
Valledupar, Mercado Nuevo	2.111	2.389	2.241	=
Vélez (Santander)	1.550	1.650	1.583	+
Panela cuadrada morena				
Ancuya (Nariño)	1.400	1.500	1.425	n.d.
Bogotá D. C., Corabastos	2.100	2.300	2.175	+
Bogotá D. C., Paloquemao	2.000	2.100	2.067	-
Bogotá D. C., Plaza España	2.000	2.100	2.067	n.d.
Bogotá D. C., Plaza Las Flores	2.100	2.200	2.150	-
Bucaramanga, Centroabastos	2.200	2.267	2.233	=
Bucaramanga, Mercados del centro	2.300	2.367	2.333	-
Caparrapí (Cundinamarca)	1.500	1.550	1.513	n.d.
Charalá (Santander)	1.500	1.625	1.563	n.d.
Consacá (Nariño)	1.400	1.400	1.400	n.d.
Cúcuta, Cenabastos	1.736	2.083	1.885	+
Cúcuta, La Nueva Sexta	1.786	2.183	1.984	=
Florencia (Caquetá)	1.917	2.000	1.958	-
Güepsa (Santander)	1.500	1.567	1.522	-
Moniquirá (Boyacá)	1.448	1.563	1.514	+
Montería, Mercado del Sur	1.643	1.857	1.786	-
Neiva, Surabastos	2.000	2.100	2.067	-
Nocaima (Cundinamarca)	1.500	1.500	1.500	=
Pamplona (Norte de Santander)	1.995	2.128	2.061	+
Pasto, El Potrerillo	1.600	1.660	1.620	+
Popayán, Plaza de mercado del barrio Bolívar	2.667	2.750	2.694	+
San Gil (Santander)	1.550	1.600	1.577	n.d.
Santa Marta (Magdalena)	2.267	2.400	2.333	=
Santana (Boyacá)	1.507	1.617	1.564	+
Tuluá (Valle del Cauca)	3.142	3.275	3.203	=
Vélez (Santander)	1.500	1.600	1.544	+
Villavicencio, CAV	2.200	2.400	2.275	-
Villeta (Cundinamarca)	1.400	1.650	1.532	-
Panela en pastilla				
Caparrapí (Cundinamarca)	1.563	1.563	1.563	n.d.
Nocaima (Cundinamarca)	1.600	1.600	1.600	=
Villeta (Cundinamarca)	1.750	1.750	1.750	-
Panela redonda blanca				
Medellín, Central Mayorista de Antioquia	1.700	1.850	1.775	=
Sincelejo, Nuevo Mercado	2.286	2.357	2.321	+
Panela redonda morena				
Ancuya (Nariño)	1.400	1.500	1.450	n.d.
Armenia, Mercar	3.000	3.042	3.028	=
Buenaventura (Valle del Cauca)	1.542	1.667	1.611	=

Productos y mercados	Pesos por kilogramo			
	Mínimo	Máximo	Medio	Tendencia
Panela redonda morena (continuación)				
Cali, La Floresta	2.708	2.833	2.750	+
Cali, Santa Helena	2.900	3.000	2.933	+
Cali, Siloé	3.333	3.333	3.333	+
Caparrapí (Cundinamarca)	1.400	1.400	1.400	n.d.
Cartago (Valle del Cauca)	2.708	2.750	2.722	=
Manizales, Centro Galerías	2.208	2.500	2.323	=
Medellín, Central Mayorista de Antioquia	1.917	2.083	1.990	=
Medellín, Plaza Minorista José María Villa	1.792	2.083	1.917	-
Montería, Mercado del Sur	1.670	2.000	1.868	+
Palmira (Valle del Cauca)	2.625	2.708	2.667	-
Pereira, Mercasa	3.000	3.100	3.061	+
Sandoná (Nariño)	1.400	1.500	1.450	n.d.
Sonsón (Antioquia)	2.083	2.083	2.083	+
Tuluá (Valle del Cauca)	3.000	3.108	3.048	=
Yolombó (Antioquia)	1.667	1.800	1.703	+
Pastas alimenticias				
Arauca (Arauca)	2.583	2.600	2.592	=
Armenia, Mercar	5.000	5.200	5.067	=
Barranquilla, Barranquillita	4.933	5.383	5.123	-
Barranquilla, Granabastos	4.083	4.967	4.654	-
Bogotá D. C., Corabastos	5.583	5.750	5.667	+
Bogotá D. C., Paloquemao	5.833	6.083	5.972	+
Bogotá D. C., Plaza España	5.500	5.667	5.589	+
Bogotá D. C., Plaza Las Flores	5.000	5.250	5.139	-
Bucaramanga, Centroabastos	4.160	4.200	4.187	=
Bucaramanga, Mercados del centro	4.120	4.320	4.213	=
Buenaventura (Valle del Cauca)	3.750	4.323	4.073	-
Cali, La Floresta	5.417	6.000	5.611	+
Cali, Santa Helena	4.800	5.200	5.067	+
Cali, Siloé	5.000	5.000	5.000	+
Cartagena, Bazurto	3.667	4.167	4.000	=
Cartago (Valle del Cauca)	4.750	4.917	4.806	=
Cúcuta, Cenabastos	3.083	3.500	3.292	-
Cúcuta, La Nueva Sexta	3.167	3.333	3.250	+
Florencia (Caquetá)	2.500	2.667	2.583	=
Ibagué, Plaza La 21	5.700	5.792	5.747	-
Manizales, Centro Galerías	5.000	6.000	5.400	=
Medellín, Central Mayorista de Antioquia	5.150	5.433	5.229	=
Medellín, Plaza Minorista José María Villa	5.333	5.500	5.444	=
Montería, Mercado del Sur	3.840	4.000	3.960	+
Neiva, Surabastos	5.333	5.667	5.500	-
Palmira (Valle del Cauca)	5.200	5.400	5.250	=
Pamplona (Norte de Santander)	3.083	3.250	3.167	=
Pasto, El Potrerillo	4.688	4.792	4.757	+

Cuadro 9. Mercados mayoristas. Precios de venta de productos procesados (continuación)
2019 (5 al 11 de enero)

Productos y mercados	Pesos por kilogramo			
	Mínimo	Máximo	Medio	Tendencia
Pastas alimenticias (continuación)				
Popayán, Plaza de mercado del barrio Bolívar	4.667	4.750	4.694	=
Santa Marta (Magdalena)	3.680	3.680	3.680	=
Sincelejo, Nuevo Mercado	3.600	3.840	3.710	=
Tuluá (Valle del Cauca)	5.133	5.333	5.233	=
Villavicencio, CAV	5.467	5.700	5.625	+
Sal yodada				
Armenia, Mercar	1.064	1.151	1.098	+
Barranquilla, Barranquillita	724	952	852	+
Barranquilla, Granabastos	952	1.016	990	=
Bogotá D. C., Corabastos	560	570	564	+
Bogotá D. C., Paloquemao	640	660	647	-
Bogotá D. C., Plaza España	940	965	952	+
Bucaramanga, Centroabastos	950	1.020	988	=
Bucaramanga, Mercados del centro	990	1.050	1.013	=
Buenaventura (Valle del Cauca)	720	728	725	=
Cali, La Floresta	1.040	1.120	1.080	+
Cali, Santa Helena	1.000	1.040	1.027	+
Cali, Siloé	1.040	1.080	1.060	+
Cartagena, Bazaruto	560	576	564	=
Cartago (Valle del Cauca)	896	960	939	=
Cúcuta, Cenabastos	1.025	1.075	1.042	+
Cúcuta, La Nueva Sexta	1.025	1.050	1.042	+
Ibagué, Plaza La 21	1.088	1.128	1.106	+
Manizales, Centro Galerías	1.040	1.120	1.064	=
Medellín, Central Mayorista de Antioquia	1.024	1.048	1.036	=
Medellín, Plaza Minorista José María Villa	1.080	1.104	1.088	+
Montería, Mercado del Sur	920	1.000	960	=
Neiva, Surabastos	1.080	1.120	1.107	-
Palmira (Valle del Cauca)	960	1.000	986	-
Pamplona (Norte de Santander)	1.000	1.050	1.033	-
Pasto, El Potrerillo	881	905	897	=
Pereira, Mercasa	1.000	1.150	1.054	++
Popayán, Plaza de mercado del barrio Bolívar	976	1.024	997	+
Santa Marta (Magdalena)	1.040	1.040	1.040	=
Sincelejo, Nuevo Mercado	880	936	904	-
Tuluá (Valle del Cauca)	976	1.000	992	=
Tunja, Complejo de Servicios del Sur	560	580	573	=
Valledupar, Mercado Nuevo	920	960	947	=
Villavicencio, CAV	900	975	944	=
Salsa de tomate doy pack (continuación)				
Armenia, Mercar	16.750	17.083	16.924	=
Barranquilla, Barranquillita	10.958	11.333	11.090	+
Bucaramanga, Centroabastos	7.354	8.000	7.618	=
Bucaramanga, Mercados del centro	7.396	8.333	7.743	+
Salsa de tomate doy pack (continuación)				
Buenaventura (Valle del Cauca)	12.500	13.125	12.729	=
Cali, La Floresta	14.000	14.500	14.167	-
Cali, Santa Helena	13.500	14.167	13.889	-
Cali, Siloé	12.000	12.667	12.333	=
Cartagena, Bazaruto	14.583	15.417	14.896	=
Cartago (Valle del Cauca)	12.604	13.229	12.986	-
Ibagué, Plaza La 21	7.100	7.750	7.463	-
Manizales, Centro Galerías	13.708	14.000	13.819	+
Medellín, Central Mayorista de Antioquia	11.250	12.083	11.736	=
Medellín, Plaza Minorista José María Villa	12.500	13.542	13.056	=
Montería, Mercado del Sur	10.417	11.250	10.938	-
Pasto, El Potrerillo	12.500	13.056	12.778	=
Popayán, Plaza de mercado del barrio Bolívar	12.375	15.208	13.764	=
Santa Marta (Magdalena)	8.170	8.824	8.440	=
Sincelejo, Nuevo Mercado	10.667	11.111	10.979	+
Tuluá (Valle del Cauca)	14.583	15.625	15.104	=
Valledupar, Mercado Nuevo	17.500	19.167	18.056	=
Villavicencio, CAV	10.417	11.083	10.715	+
Sardinas en lata				
Armenia, Mercar	9.608	9.826	9.694	-
Barranquilla, Barranquillita	7.039	7.105	7.066	-
Barranquilla, Granabastos	6.912	7.118	7.001	+
Bogotá D. C., Corabastos	9.412	9.804	9.608	+
Bogotá D. C., Plaza España	9.020	9.137	9.092	+
Buenaventura (Valle del Cauca)	7.176	7.294	7.225	-
Cali, La Floresta	8.431	8.706	8.536	-
Cali, Santa Helena	7.843	8.235	8.026	+
Cali, Siloé	7.059	7.294	7.176	=
Cartagena, Bazaruto	6.471	6.618	6.552	=
Cartago (Valle del Cauca)	8.284	8.676	8.477	-
Cúcuta, Cenabastos	9.706	10.000	9.804	+
Cúcuta, La Nueva Sexta	9.314	9.559	9.428	+
Manizales, Centro Galerías	10.343	10.471	10.407	=
Medellín, Central Mayorista de Antioquia	7.471	7.657	7.575	=
Medellín, Plaza Minorista José María Villa	6.765	6.863	6.797	=
Montería, Mercado del Sur	6.765	7.255	6.985	+
Palmira (Valle del Cauca)	8.941	9.294	9.088	+
Pamplona (Norte de Santander)	8.284	8.824	8.611	+
Pasto, El Potrerillo	7.157	7.255	7.206	=
Pereira, Mercasa	8.725	9.412	8.963	+
Popayán, Plaza de mercado del barrio Bolívar	7.598	7.843	7.755	=
Santa Marta (Magdalena)	6.814	7.255	7.034	-
Sincelejo, Nuevo Mercado	6.863	6.936	6.900	-

Cuadro 9. Mercados mayoristas. Precios de venta de productos procesados (conclusión)
2019 (5 al 11 de enero)

Productos y mercados	Pesos por kilogramo			Tendencia
	Mínimo	Máximo	Medio	
Sardinias en lata (continuación)				
Tuluá (Valle del Cauca)	8.431	8.564	8.511	=
Villavicencio, CAV	9.730	9.951	9.861	-
Sopa de pollo (caja)				
Bogotá D. C., Corabastos	44.160	46.296	45.584	=
Bogotá D. C., Paloquemao	42.735	44.872	43.922	+
Bogotá D. C., Plaza España	42.735	45.442	44.349	+
Vinagre				
Barranquilla, Barranquillita	1.392	1.507	1.456	+

TENDENCIAS

---	-
Variación mayor al -20 %	Variación entre 0 % y -10 %
--	=
Variación entre -10 % y -20 %	Variación igual a 0 %

Productos y mercados	Pesos por kilogramo			Tendencia
	Mínimo	Máximo	Medio	
Vinagre (continuación)				
Barranquilla, Granabastos	1.575	1.590	1.583	-
Bucaramanga, Centroabastos	1.792	1.900	1.842	=
Bucaramanga, Mercados del centro	1.725	2.333	1.931	=
Cartagena, Bazurto	2.500	2.625	2.531	+
Cúcuta, Cenabastos	1.417	1.542	1.486	=
Cúcuta, La Nueva Sexta	1.500	1.667	1.597	=
Pamplona (Norte de Santander)	1.500	1.583	1.556	+
Santa Marta (Magdalena)	1.167	1.250	1.204	+
Sincelejo, Nuevo Mercado	2.375	2.600	2.453	+
Valledupar, Mercado Nuevo	1.000	1.083	1.056	=

+	+++
Variación entre 0 % y 10 %	Variación mayor al 20 %
++	n. d.
Variación entre 10 % y 20 %	No determinado

PRECIOS DE VENTA DEL ARROZ Y SUBPRODUCTOS

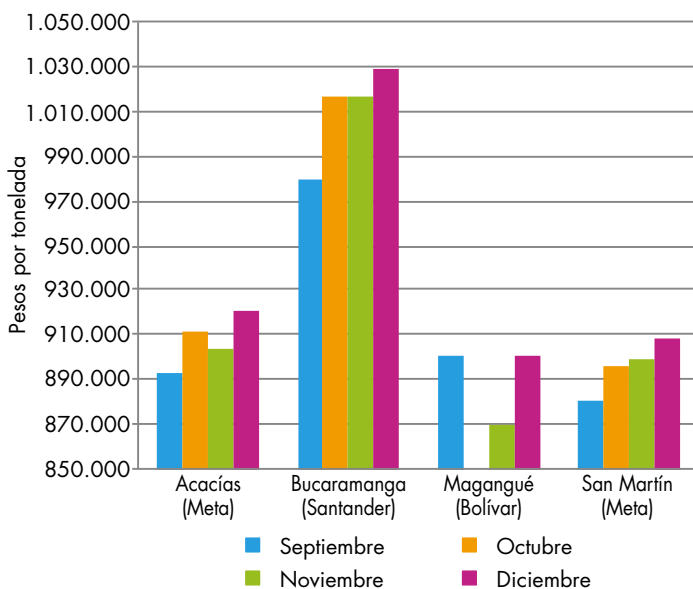
Precios de venta del arroz y subproductos en molino durante diciembre

Arroz paddy

Durante el mes de diciembre los precios del arroz paddy continuaron mostrando una tendencia estable en veinte de los veintitrés municipios que reportaron información al Sipsa. Los molinos manifestaron que el inicio de algunos ciclos de cosechas, junto a la importación de grano, sumados a los altos niveles de inventarios, fue suficiente para mantener sus precios.

La ciudad de Barranquilla, por ejemplo, se vio beneficiada por el corte de la segunda cosecha del año en los departamentos de Magdalena, Bolívar, Cesar y Sucre, además de la llegada de arroz paddy desde Es-

Gráfico 7. Precio del arroz paddy 2018 (septiembre-diciembre)



Fuente: DANE, Sipsa.



Fuente: Imagen tomada de <http://www.colombia.com.co/>

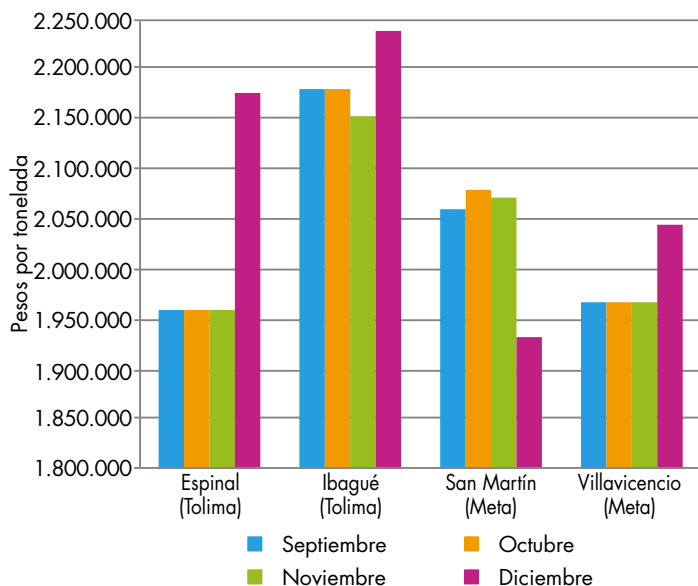
tados Unidos; adicionalmente se contaba con un buen volumen de existencias, lo que en conjunto permitió responder a la demanda de fin de año y sostener los precios respecto al mes anterior.

En el caso de Ibagué, el aumento en la disponibilidad de materia prima como consecuencia de la salida de cosechas en la meseta de Ibagué y otros municipios del Tolima como Saldaña, Venadillo, Lérica y Ambalema, más la presencia de arroz paddy proveniente de la costa Atlántica, lograron satisfacer la demanda de diciembre y preservar los precios del mes anterior. Es importante resaltar que los molinos volvieron a contar con elevados niveles de existencias. De igual forma se comportaron los precios en el municipio de Valledupar, pues a pesar del arduo verano, el mercado local logró abastecerse con las cosechas procedentes de la zona rural de Valledupar como Badillo y Guacoche (Cesar) y Fonseca (La Guajira).

De manera similar se comportaron las cotizaciones en los municipios de Acacías y Granada, donde los molinos informaron que a pesar de la baja oferta de materia prima originaria de San Lorenzo, Vista Hermosa y la región del Ariari (Meta), los cuales son sus abastecedores usuales, el grano fue suficiente para que no variaran sus precios.

Así mismo ocurrió en San Marcos (Sucre), donde un aumento en la cantidad recolectada de arroz llevó a que los precios se mantuvieran sin cambios; los molinos se aprovisionaron desde La Mojana sucreña y el sur del departamento de Bolívar.

Finalmente, el único municipio que reportó un mayor precio por tonelada de paddy verde fue Magangué

Gráfico 8. Precio del arroz blanco en bulto 2018 (septiembre-diciembre)

Fuente: DANE, Sipsa.

(Bolívar), lo cual correspondió al 3,45%. Esta conducta se presentó porque la disponibilidad de materia prima oriunda La Mojana sucreña y el sur de Bolívar fue insuficiente para respaldar la cantidad requerida por los molinos de la zona.

Arroz blanco

Para el mes de diciembre, el arroz blanco en bulto siguió presentando una conducta estable en los precios de diecisiete de los veintidós municipios visitados, mientras que cuatro reflejaron incrementos y solo uno reportó una caída en sus cotizaciones. El lugar donde más creció el precio continuó siendo Espinal (Tolima), donde los molinos tomaron la decisión de aumentar sus precios en 11,12%, en razón a negociaciones con sus más importantes clientes; su producción se despachó principalmente a las ciudades de Bogotá, Armenia e Ibagué.

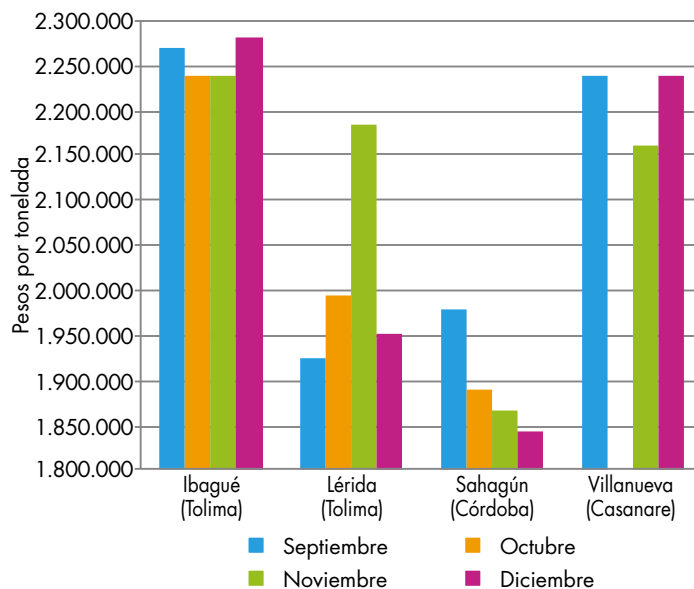
De igual forma se comportaron los precios en Ibagué (Tolima), pues el valor por tonelada tuvo un ascenso del 3,99 %. Según los molinos, una mayor demanda por parte de los mercados ubicados en Funza y Cali fue la causa de dicho comportamiento; cabe destacar que las restricciones de movilidad en los vehículos pesados durante las festividades decembrinas también presionaron el precio al alza, pues sus principales clientes no contaban con inventarios.

Así mismo ocurrió en Villavicencio (Meta), donde las cotizaciones se expandieron un 3,94% más que el mes anterior; esta tendencia fue explicada por la poca disponibilidad de materia prima para procesar en el departamento. En el caso de Planeta Rica (Córdoba), el aumento en los precios fue del 3,54%, debido a la escasez de grano que todavía se presenta en el departamento.

En contraste, el único municipio que reportó una caída en sus precios fue San Martín (Meta), lo cual estuvo generado por la baja rotación del producto, que obligó a los molinos a reducir sus precios en un 6,76%.

Los municipios donde se registró estabilidad en los precios fueron Acacías (Meta), Aguazul y Yopal (Casanare), Barranquilla (Atlántico), Magangué (Bolívar), San Bernardo del Viento, Cereté, Montería y Sahagún (Córdoba), Valledupar (Cesar), Campoalegre y Neiva (Huila), Bucaramanga (Santander), Cúcuta (Norte de Santander), San Marcos (Sucre), Alvarado y Purificación (Tolima).

Por ejemplo en Barranquilla el buen nivel de existencias, la oferta del grano generada por el corte de la segunda cosecha en los departamentos de Magdalena, Bolívar, Cesar y Sucre, además del ingreso de arroz paddy de Estados Unidos, permitieron que los precios se mantuvieran sin variaciones.

Gráfico 9. Precio del arroz blanco empacado 2018 (septiembre-diciembre)

Fuente: DANE, Sipsa.

De la misma manera, las cotizaciones del arroz blanco empacado también permanecieron estables. Este comportamiento se hizo evidente en dieciséis de los dieciocho municipios que reportaron información de precios al Sipsa; mientras que uno mostró incrementos y otro reflejó una disminución en sus precios.

El único municipio que reportó un descenso en los precios fue Lérica (Tolima). Dicha caída fue del 10,67% y estuvo generada por el inicio de ciclos de cosechas en el departamento del Tolima. Se despachó producto al oriente de Caldas, Magdalena medio, Antioquia, costa Atlántica y a la ciudad de Bucaramanga.

Por el contrario, solo se registró un aumento en los precios por tonelada, lo cual ocurrió en Villanueva (Casanare) y correspondió al 3,70%. Según los molinos, esto se presentó por nivelación de precios entre molinos de la región.

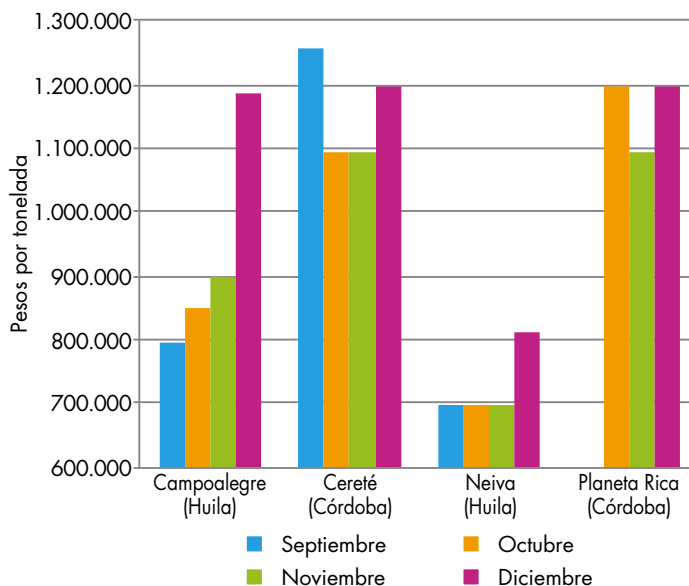
Los municipios donde los precios permanecieron sin cambios fueron Aguazul y Yopal (Casanare), Sahagún (Córdoba), Granada, San Martín y Villavicencio (Meta), Campoalegre, Neiva y Rivera (Huila), Bucaramanga (Santander), Cúcuta (Norte de Santander), Alvarado, Espinal, Ibagué, Purificación y Venadillo (Tolima).

En el caso de Alvarado (Tolima), a pesar de la salida de cosechas y por ende la abundante disponibilidad de grano, los altos niveles de pedidos por parte de los clientes ubicados en Fresno, Mariquita, Alvarado, Armero, Piedras, Ibagué, Lérica, Venadillo, Ambalema, Icononzo, Espinal, Guamo, Chaparral, Ortega y Anzoátegui (Tolima) favorecieron la estabilidad en las cotizaciones. Un comportamiento similar se observó en Espinal (Tolima), aunque sus principales despachos estuvieron dirigidos a los mercados de Bogotá, Cali, Medellín, Bucaramanga, Neiva y el Eje Cafetero.

Harina de arroz y arroz cristal

Los precios de la harina de arroz en el transcurso del mes de diciembre crecieron en nueve de los veintisiete mercados donde el Sipsa recopiló información, mientras que permanecieron estables en catorce y solo cayeron en cuatro. El aumento más destacado se dio en Campoalegre (Huila), como resultado de ajustes de las

Gráfico 10. Precio del arroz cristal 2018 (septiembre-diciembre)



Fuente: DANE, Sipsa.

cotizaciones con los clientes, por lo que el precio por tonelada terminó incrementándose en 16,80%.

De igual forma se expandieron en 12,77% los precios en el municipio de Alvarado (Tolima). Según las fuentes encuestadas, la mayor cotización fue explicada por la alta demanda desde los mercados de Girardot e Ibagué y por una baja oferta del subproducto a nivel local. En el caso de Ibagué (Tolima), el incremento en la cotización por tonelada (7,19%) estuvo relacionado al aumento en la cantidad de producto demandado desde las plantas de concentrados ubicadas en Medellín e Ibagué.

En San Martín (Meta) el ascenso de la cotización correspondió al 12,32% y estuvo motivado por un mayor número de órdenes de compra. De manera similar actuaron los precios en Bucaramanga (Santander), pues una menor disponibilidad de materia prima para su procesamiento causó que el valor por tonelada se incrementara en 10,00%.

Donde más se redujo el precio por tonelada fue en Cereté (Córdoba), con un descenso equivalente al 11,11%; esta conducta estuvo motivada por una mayor oferta de materia prima para procesar. También se observó este comportamiento en San Bernardo del Viento (Córdoba), donde el incremento en la oferta del

PRECIOS MAYORISTAS

subproducto obligó a los molinos a reducir sus precios en 6,33%.

En el caso de las cotizaciones del arroz cristal, se encontró que durante el mes de diciembre este producto ostentó una tendencia estable en sus precios, pues estos se mantuvieron en diez de los diecisiete mercados donde se vendió, mientras que crecieron en seis y disminuyeron solo en uno.

Los municipios donde se incrementaron los precios fueron Aguazul (Casanare), Bucaramanga (Santander), Cereté y Planeta Rica (Córdoba), Neiva y Campoalegre (Huila); en este último la cotización aumentó en 32,22%, debido a nuevas negociaciones con principales compradores; mientras que en Bucaramanga se dio un alza del 5,63%, la cual estuvo explicada por una mayor demanda por parte del mercado local.

En contraste, en Espinal (Tolima) ocurrió la única caída en la cotización de este producto, la cual correspondió al 8,33%. Según los molinos, este comportamiento fue el resultado de acuerdos comerciales con clientes



Fuente: DANE

de Sincelejo y Magangué, además de una menor demanda por parte de los mercados de Saldaña y Venedillo (Tolima).

Finalmente, el precio se mantuvo estable en Barranquilla (Atlántico), Magangué (Bolívar), Yopal (Casanare), Montería (Córdoba), Rivera (Huila), Acacías y Villavencio (Meta), Cúcuta (Norte de Santander), Ibagué (Tolima) y San Marcos (Sucre). Por ejemplo, en Barranquilla, la buena oferta de materia prima de origen nacional y extranjero permitió satisfacer la demanda de producto y acumular un buen nivel de existencias.

Cuadro 10. Precios de venta del arroz y subproductos en molino 2018 (diciembre)

Productos y mercados	Pesos por kilogramo			
	Mínimo	Máximo	Medio	Tendencia
Arroz blanco empacado				
Aguazul (Casanare)	2.224.000	2.248.000	2.236.000	=
Alvarado (Tolima)	2.200.000	2.200.000	2.200.000	=
Bucaramanga (Santander)	2.160.000	2.400.000	2.266.667	=
Campoalegre (Huila)	2.240.000	2.240.000	2.240.000	=
Cúcuta (Norte de Santander)	2.166.000	2.304.000	2.252.333	=
Espinal (Tolima)	2.160.000	2.240.000	2.200.000	=
Granada (Meta)	2.272.000	2.272.000	2.272.000	=
Ibagué (Tolima)	2.200.000	2.440.000	2.280.000	=
Lérida (Tolima)	1.950.000	1.950.000	1.950.000	xx
Neiva (Huila)	2.160.000	2.240.000	2.200.000	=
Purificación (Tolima)	2.224.000	2.224.000	2.224.000	=
Rivera (Huila)	2.160.000	2.160.000	2.160.000	=
Sahagún (Córdoba)	1.844.000	1.844.000	1.844.000	=
San Martín (Meta)	2.245.000	2.245.000	2.245.000	=
Venadillo (Tolima)	2.240.000	2.240.000	2.240.000	=
Villanueva (Casanare)	2.240.000	2.240.000	2.240.000	o
Villavicencio (Meta)	2.200.000	2.240.000	2.220.000	=
Yopal (Casanare)	2.184.000	2.250.000	2.219.750	=

Arroz blanco en bulto

Acacías (Meta)	2.010.000	2.010.000	2.010.000	=
Aguazul (Casanare)	1.880.000	2.186.000	2.036.500	=
Alvarado (Tolima)	2.280.000	2.280.000	2.280.000	=
Barranquilla (Atlántico)	1.933.000	2.311.000	2.103.667	=
Bucaramanga (Santander)	2.000.000	2.070.000	2.040.000	=
Campoalegre (Huila)	2.100.000	2.100.000	2.100.000	=
Cereté (Córdoba)	1.911.000	1.911.000	1.911.000	=
Cúcuta (Norte de Santander)	1.780.000	2.120.000	1.980.000	=
Espinal (Tolima)	2.178.000	2.178.000	2.178.000	oo
Ibagué (Tolima)	2.100.000	2.440.000	2.239.333	o
Magangué (Bolívar)	1.889.000	1.978.000	1.938.000	=
Montería (Córdoba)	1.889.000	1.933.000	1.911.000	=
Neiva (Huila)	2.100.000	2.100.000	2.100.000	=
Planeta Rica (Córdoba)	1.933.000	1.933.000	1.933.000	o
Purificación (Tolima)	2.100.000	2.100.000	2.100.000	=
Sahagún (Córdoba)	1.844.000	1.844.000	1.844.000	=
San Bernardo del Viento (Córdoba)	1.822.000	1.844.000	1.829.333	=
San Marcos (Sucre)	1.844.000	2.000.000	1.922.000	=
San Martín (Meta)	1.860.000	2.000.000	1.930.000	x
Valledupar (Cesar)	1.840.000	2.060.000	1.920.000	=
Villavicencio (Meta)	1.940.000	2.145.000	2.042.500	o
Yopal (Casanare)	1.815.000	2.060.000	1.963.750	=

Productos y mercados	Pesos por kilogramo			
	Mínimo	Máximo	Medio	Tendencia
Arroz cristal				
Acacías (Meta)	1.200.000	1.200.000	1.200.000	=
Aguazul (Casanare)	1.300.000	1.300.000	1.300.000	o
Barranquilla (Atlántico)	1.200.000	1.300.000	1.250.000	=
Bucaramanga (Santander)	1.150.000	1.400.000	1.250.000	o
Campoalegre (Huila)	1.190.000	1.190.000	1.190.000	ooo
Cereté (Córdoba)	1.200.000	1.200.000	1.200.000	oo
Cúcuta (Norte de Santander)	1.160.000	1.300.000	1.230.000	=
Espinal (Tolima)	1.100.000	1.100.000	1.100.000	xx
Ibagué (Tolima)	1.200.000	1.200.000	1.200.000	=
Magangué (Bolívar)	1.000.000	1.200.000	1.087.500	=
Montería (Córdoba)	1.000.000	1.000.000	1.000.000	=
Neiva (Huila)	812.000	812.000	812.000	ooo
Planeta Rica (Córdoba)	1.200.000	1.200.000	1.200.000	oo
Rivera (Huila)	840.000	840.000	840.000	=
San Marcos (Sucre)	1.000.000	1.200.000	1.100.000	=
Villavicencio (Meta)	1.500.000	1.500.000	1.500.000	=
Yopal (Casanare)	1.040.000	1.040.000	1.040.000	=

Arroz granza

Acacías (Meta)	800.000	980.000	890.000	=
Aguazul (Casanare)	724.000	905.000	857.250	o
Alvarado (Tolima)	735.000	735.000	735.000	o
Barranquilla (Atlántico)	1.000.000	1.000.000	1.000.000	=
Campoalegre (Huila)	1.000.000	1.000.000	1.000.000	=
Cereté (Córdoba)	600.000	600.000	600.000	x
Cúcuta (Norte de Santander)	800.000	960.000	858.000	=
Espinal (Tolima)	756.000	945.000	871.000	oo
Ibagué (Tolima)	683.000	1.050.000	875.800	o
Magangué (Bolívar)	650.000	750.000	700.000	=
Montería (Córdoba)	650.000	800.000	725.000	n.d
Neiva (Huila)	820.000	820.000	820.000	=
Planeta Rica (Córdoba)	800.000	800.000	800.000	ooo
Purificación (Tolima)	870.000	870.000	870.000	o
Sahagún (Córdoba)	600.000	600.000	600.000	=
San Marcos (Sucre)	580.000	780.000	680.000	=
San Martín (Meta)	700.000	850.000	775.000	n.d
Valledupar (Cesar)	600.000	800.000	700.000	=
Venadillo (Tolima)	683.000	914.000	798.500	oo
Villavicencio (Meta)	780.000	850.000	815.000	n.d
Yopal (Casanare)	800.000	945.000	882.500	=

Arroz paddy verde

Acacías (Meta)	912.000	928.000	920.000	=
Aguazul (Casanare)	920.000	950.000	937.500	=
Alvarado (Tolima)	976.000	976.000	976.000	=
Barranquilla (Atlántico)	950.000	960.000	955.000	=
Bucaramanga (Santander)	1.024.000	1.040.000	1.029.333	=

BOLETÍN SEMANAL PRECIOS MAYORISTAS

Cuadro 10. Precios de venta del arroz y subproductos en molino (conclusión)
2018 (diciembre)

Productos y mercados	Pesos por kilogramo				Tendencia
	Mínimo	Máximo	Medio		
Arroz paddy verde (continuación)					
Campoalegre (Huila)	952.000	952.000	952.000		=
Cereté (Córdoba)	950.000	950.000	950.000		n.d
Cúcuta (Norte de Santander)	920.000	952.000	932.000		=
Espinal (Tolima)	953.000	968.000	960.250		=
Granada (Meta)	896.000	896.000	896.000		=
Ibagué (Tolima)	976.000	1.056.000	998.400		=
Lérida (Tolima)	960.000	960.000	960.000		=
Magangué (Bolívar)	900.000	900.000	900.000		o
Montería (Córdoba)	900.000	900.000	900.000		n.d
Neiva (Huila)	952.000	952.000	952.000		=
Purificación (Tolima)	968.000	968.000	968.000		=
Rivera (Huila)	952.000	952.000	952.000		=
San Marcos (Sucre)	900.000	900.000	900.000		=
San Martín (Meta)	900.000	912.000	908.000		=
Valledupar (Cesar)	950.000	1.000.000	973.333		=
Venadillo (Tolima)	960.000	984.000	972.000		=
Villavicencio (Meta)	912.000	944.000	922.667		=
Yopal (Casanare)	910.000	940.000	932.000		=
Harina de arroz					
Acacías (Meta)	660.000	720.000	690.000		x
Aguazul (Casanare)	700.000	735.000	722.500		=
Alvarado (Tolima)	733.000	733.000	733.000		ooo
Barranquilla (Atlántico)	500.000	640.000	580.000		=

Productos y mercados	Pesos por kilogramo				Tendencia
	Mínimo	Máximo	Medio		
Harina de arroz (continuación)					
Bucaramanga (Santander)	760.000	780.000	770.000		oo
Campoalegre (Huila)	800.000	952.000	876.000		ooo
Cereté (Córdoba)	600.000	600.000	600.000		xx
Cúcuta (Norte de Santander)	675.000	788.000	732.333		o
Espinal (Tolima)	672.000	735.000	701.000		o
Granada (Meta)	740.000	740.000	740.000		=
Ibagué (Tolima)	693.000	788.000	739.400		oo
Lérida (Tolima)	772.000	772.000	772.000		=
Magangué (Bolívar)	600.000	680.000	640.000		=
Montería (Córdoba)	600.000	600.000	600.000		=
Neiva (Huila)	820.000	870.000	845.000		o
Planeta Rica (Córdoba)	620.000	620.000	620.000		o
Purificación (Tolima)	733.000	733.000	733.000		=
Rivera (Huila)	680.000	680.000	680.000		=
Sahagún (Córdoba)	600.000	650.000	625.000		=
San Bernardo del Viento (Córdoba)	600.000	625.000	616.667		x
San Marcos (Sucre)	600.000	700.000	650.000		=
San Martín (Meta)	750.000	800.000	775.000		ooo
Valledupar (Cesar)	550.000	750.000	658.333		=
Venadillo (Tolima)	683.000	735.000	709.000		x
Villanueva (Casanare)	735.000	735.000	735.000		=
Villavicencio (Meta)	650.000	840.000	723.333		=
Yopal (Casanare)	696.000	809.000	735.000		=

TENDENCIAS	
xxx	x
Variación menor al -12 %	Variación entre -3 % y -7 %
xx	=
Variación entre -7 % y -12 %	Variación igual a -3 % y 3%
o	ooo
Variación entre 3 % y 7 %	Variación mayor al 12 %
oo	n. d.
Variación entre 7 % y 12 %	No determinado



@DANE_Colombia



/DANEColombia



/DANEColombia

SIPSA Sistema de Información de Precios y Abastecimiento del Sector Agropecuario