

## Comportamiento de los precios

### Buena producción de productos frescos



Fuente: DANE.

El Departamento Administrativo Nacional de Estadística (DANE), por medio del Sistema de Información de Precios y Abastecimiento del Sector Agropecuario (Sipsa), comunicó que durante la semana del 6 al 12 de agosto del 2016 bajaron las cotizaciones de las hortalizas, las frutas y los tubérculos.

En el caso de los tubérculos, se destacaron las caídas de las cotizaciones mayoristas de todas las variedades de papa, tanto negras como criollas. En el caso de la papa criolla, la reducción se dio como consecuencia del buen nivel de abastecimiento desde Antioquia, Nariño y el Altiplano Cundiboyacense. También bajaron los precios de la yuca y la arracacha.

De la misma forma, descendieron los precios de las verduras, principalmente del apio, la cebolla cabezona, el tomate chonto, la zanahoria y la arveja. Hubo una mayor producción de tomate chonto en Boyacá, Huila, Antioquia y el Eje Cafetero, y de cebolla cabezona blanca en Cundinamarca, Boyacá y Santander, lo que generó la reducción de la cotización mayorista esta semana.

En el grupo de las frutas, bajaron las cotizaciones de la mora de Castilla, el tomate de árbol, el kiwi, las manzanas importadas, la guayaba pera y el aguacate Hass, entre otros productos. Para la mora, por ejemplo, esta situación se dio como consecuencia de la salida de las cosechas en Nariño y Cundinamarca.

## Informe de contexto

### Productos destacados en la producción agrícola de Cauca

Debido a las características del terreno, las condiciones climáticas de cada región y su ubicación, hay departamentos que tienen una mayor afinidad para la producción de ciertos alimentos. Esto, por lo general, obedece a que allí se han implementado procesos productivos más tecnificados o se ha destinado una mayor área para su siembra.

El departamento de Cauca está ubicado al suroccidente del país, tiene diferentes características topográficas y cuenta con distintos pisos térmicos que permiten contar con condiciones climáticas variadas que dan lugar al desarrollo de diversos cultivos. De acuerdo con las cifras de la Encuesta Nacional Agropecuaria (ENA), en el 2015 las mayores áreas fueron destinadas a la producción de maíz, caña y plátano; sin embargo, la comercialización en los mercados mayoristas de estos productos no es significativa.

Por otro lado, allí se producen tubérculos, frutas y hortalizas que sí son registrados por las cifras de abasteci-

Tabla 1. Principales cultivos según área sembrada en Cauca 2015

Producto	Área sembrada (hectáreas)
Maíz blanco y amarillo	16.558
Caña	12.341
Plátano	7.875
Papa	7.190
Yuca	4.875
Frijol verde	4.873
Naranja	3.739
Piña	1.586
Limón	1.368
Tomate de árbol	1.038

Fuente: DANE, ENA

## CONTENIDO

	pág.		pág.
Comportamiento de los precios	1	Verduras y hortalizas	5
Informe de contexto	1	Frutas frescas	13
Indicador de abastecimiento	3	Tubérculos, raíces y plátanos	22
Lo que más sube, lo que más baja	4	Granos, carnes y procesados	26



miento del Sipsa; los cultivos más destacados dentro de estos son las papas negras y criollas, la piña y el limón, principalmente, así como la fresa, el tomate chonto y la guayaba, entre otros. También cabe resaltar que hay otros productos que destacan en el abastecimiento procedente de este departamento, tales como la azúcar, la carne de cerdo y los huevos. Dado lo anterior, en el presente artículo se realizará un breve análisis de las características de la producción y los mercados en donde se comercializan algunos de los alimentos procedentes de esta región.

**Tabla 2. Principales productos procedentes de Cauca que ingresan a los mercados mayoristas del país 2015 (enero) - 2016 (julio)**

Producto	Toneladas
Papas negras	21.178
Azúcar	10.468
Piña	4.585
Papa criolla	3.326
Cerdo en pie	3.313
Fresa	2.805
Limón	2.788
Tomate	2.516
Huevo	1.962

Fuente: DANE, Sipsa

### Papa

La oferta de papa negra que de allí se recibe procede de los municipios de Totoró, Puracé y Silvia, principalmente, donde se registran unos buenos niveles de producción de diferentes variedades como la parda pastusa, la suprema, la única y la capira, pues se cuenta con zonas de clima frío cercanas al páramo y con suelos óptimos para su cultivo. Además, en estos municipios la presencia de lluvias es mayor, lo que también permite contar un buen nivel de riego para los cultivos.

La producción de papa criolla tiene unas condiciones similares y se da también en los municipios de Puracé y Totoró, especialmente en las áreas rurales de Paletará, en el caso de Puracé, y Gabriel López, en el caso de Totoró.

Cabe destacar que los mayores niveles de producción de papa se presentan en el último trimestre, aunque por lo general su oferta se mantiene durante todo el año, pues las siembras se realizan de manera escalonada.

De acuerdo con los comerciantes mayoristas, la papa que se cultiva en el departamento de Cauca tiene características organolépticas muy similares a las de las que se producen en Nariño, pues presenta un buen tamaño y uniformidad, se ve libre de magulladuras o pudrición y es blanda al momento de su cocción, lo cual hace que este producto sea apetecido no solo por los hogares sino

también para el consumo en restaurantes, asaderos y agroindustria.

En cuanto a la comercialización de este tubérculo, se encontró que el principal punto de acopio de la papa que se produce en estos municipios es el mercado del barrio Bolívar, que está ubicado en la capital del departamento, de donde luego se comercializa a otros municipios del norte del departamento y hacia el Valle del Cauca.

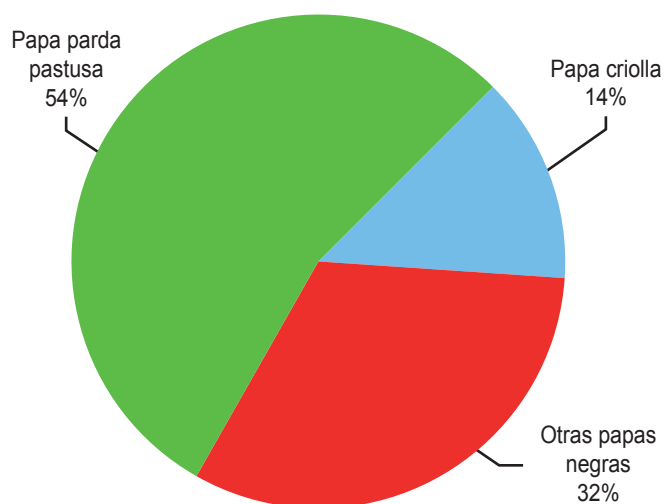
De acuerdo con las cifras de abastecimiento, de enero de 2015 a julio de 2016 se recibieron más de 24.000 toneladas de papa de este departamento, destacándose la parda pastusa, que representó un 54% del total. Le siguió la papa criolla, que reportó un 14% dentro del abastecimiento. El restante porcentaje del abastecimiento originario de allí estuvo conformado por diferentes variedades como la suprema, la capira, la única, la nevada, la Betina y la R-12.

El mayor punto de comercialización de la producción de esta zona es la capital de Valle del Cauca. De las cerca de 24.500 toneladas de papa que salieron de este departamento, el 99% pasó por los mercados mayoristas de Cava y Santa Helena, en Cali.

### Piña y limón

En Cauca se destaca la producción de la piña gold, variedad que también es conocida como oro miel. La producción se concentra en los municipios de Santander de Quilichao, Puerto Tejada, Villa Rica y Mercaderes, los cuales cuentan con un clima templado que favorece el desarrollo de los cultivos de esta fruta. De hecho, según las cifras de

**Gráfico 1. Participación porcentual en el abastecimiento de las variedades de papa procedentes de Cauca 2015 (enero) - 2016 (julio)**



Fuente: DANE, Cálculos Sipsa

la Encuesta Nacional Agropecuaria (ENA), Cauca es uno de los principales productores de esta fruta a nivel nacional, pues reporta una de las mayores cifras en cuanto a número de hectáreas destinadas al cultivo de esta fruta.

Los comerciantes manifestaron que la fruta de esta región es muy apetecida por sus características, como su dulce sabor y su fibra más suave. Además, se destaca su mayor contenido de jugo y el menor grosor de su cáscara, lo que hace que se pueda aprovechar mejor el fruto; características que la hacen muy apetecida para la elaboración de ensaladas, por lo que es muy demandada por parte de supermercados, fruterías y amas de casa. Sin embargo, su vida útil es menor, ya que, debido a la mayor cantidad de jugos y azúcares, la calidad del fruto se ve comprometida pocos días después de ser cosechado.

El limón inicialmente llega al mercado mayorista de Popayán y procede de los municipios de Patía, Mercaderes y Santander de Quilichao; desde allí gran parte es enviada al departamento de Valle del Cauca. La variedad de mayor producción es el Tahití, la cual presenta un alto contenido de agua y una cáscara delgada, lo que hace que tengan buena rotación en los mercados.

En conclusión, Cauca es un departamento que cuenta con variadas condiciones climáticas y topográficas que permiten el desarrollo de diferentes tipos de cultivos. En este sentido, se observa que hay una amplia vocación hacia la producción de papa, piña y limón, los cuales son enviados casi en su totalidad hacia los mercados mayoristas del Valle del Cauca.

## Indicador de abastecimiento de alimentos

### Aumenta ingreso de alimentos perecederos

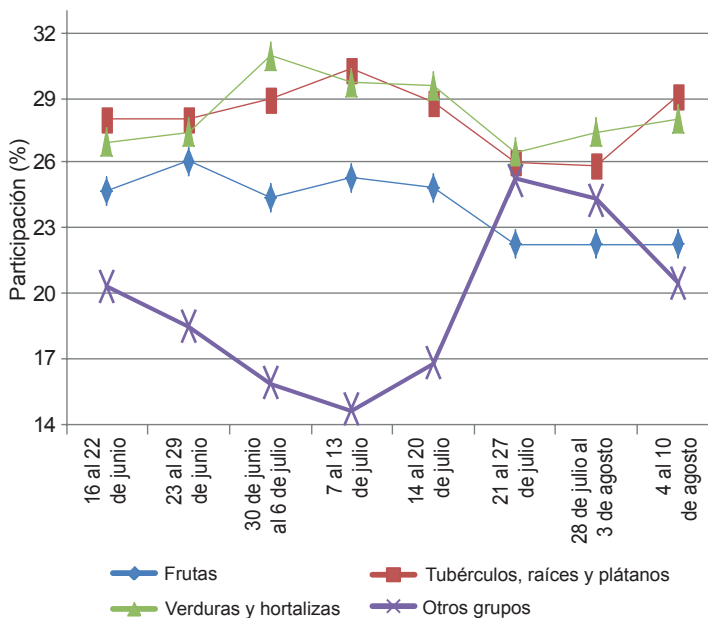
El acopio en los mercados mayoristas de Mercar, Barranquillita, Granabastos, Corabastos, Las Flores, Centroabastos, Cavasa, Santa Helena, Cenabastos, La Nueva Sexta, Centro de Acopio de Ipiales, Central Mayorista de Antioquia, Plaza Minorista José María Villa, Surabastos, Mercasa, Complejo de Servicios del Sur y la Central de Abastos de Villavicencio, para las semanas del 28 de julio al 3 de agosto y del 4 al 10 de agosto, registró un aumento del 3,81 %.

Este incremento en el abastecimiento se generó por una mayor entrada de alimentos a los mercados mayoristas. En Ipiales, en el Centro de Acopio, la oferta de alimentos subió un 32,50 %; en Tunja, en el Complejo de Servicios del Sur, un 18,48 %; en Bucaramanga, en Centroabastos, se incrementó en un 17,68 %; en Bogotá, en Corabastos y Las Flores, el aumento fue del 8,64 %; en Neiva, en Surabastos, fue del 6,53 %; en Cali, en Cavasa y Santa Helena, un 4,19 %; en Armenia, Mercar, la oferta de alimentos registró un incremento del 3,33 %; y en Barranquilla, en Barranquillita y Granabastos, fue del 2,42 %. Por el contrario, en Medellín, en la Central Mayorista de Antioquia y la Plaza Minorista José María Villa, disminuyó el acopio de alimentos en un 8,92 %; en Villavicencio, en la Central de Abastos, se redujo un 5,01 %; en Pereira, en Mercasa, bajó un 2,84 %; y en Cúcuta, en Cenabastos y La Nueva Sexta, disminuyó en un 2,73 %.

De este modo, en el Centro de Acopio de Ipiales se registró un aumento en el abastecimiento del grupo de los tubérculos, raíces y plátanos en un 63,23 %, debido al

buen ingreso de papas capira y única; en el Complejo de Servicios del Sur, de igual manera, los tubérculos, raíces y plátanos incrementaron su acopio en un 50,16 %, lo que obedeció al mayor acopio de papas Betina y parda pastusa; en Centroabastos se reportó un mayor ingreso de verduras y hortalizas, en un 32,80 %, por alimentos como la

**Gráfico 2. Volumen de los alimentos que fueron registrados en los mercados Mercar, Barranquillita, Granabastos, Corabastos, Las Flores, Centroabastos, Cavasa, Santa Helena, Cenabastos, La Nueva Sexta, Centro de Acopio, CMA, Plaza Minorista José María Villa, Surabastos, Mercasa, Complejo de Servicios del Sur y la Central de Abastos de Villavicencio. 2016 (16 de junio al 10 de agosto)**



Fuente: SIPSA, Ministerio de Agricultura y Desarrollo Rural-DANE.



cebolla junca y el tomate Riogrande. En Corabastos y Las Flores se presentó un aumento en la entrada de los tubérculos, raíces y plátanos en un 18,91 %, a raíz del buen ingreso de arracacha y papa criolla; en Surabastos, las verduras y hortalizas registraron un incremento en el acopio del 20,70 %, ante los mayores inventarios de cebolla junca y tomate chonto. En el caso de Cavasa y Santa Helena se registró un aumento en el abastecimiento de los tubérculos, raíces y plátanos en un 15,72 %, por efecto de la buena oferta de papas Betina y suprema; en la central de Mercar se reportó un incremento en el abastecimiento de los procesados en un 13,97 %, ante la mayor entrada de azúcar y carne de pollo; y en Barranquillita y Granabastos, aumentó el suministro de los tubérculos, raíces y plátanos en un 17,72 %, a raíz de los mayores inventarios de ñame y papa única.

Por el contrario, en la Central Mayorista de Antioquia y la Plaza Minorista José María Villa, los procesados redujeron su acopio en un 25,19 %, como consecuencia del menor

acopio de arroz y azúcar; en el mercado mayorista de Villavicencio, los tubérculos, raíces y plátanos redujeron su oferta en un 8,58 %, siendo la papa criolla y plátano hartón verde los alimentos que más incidieron en este comportamiento; en Mercasa, de igual manera, los tubérculos, raíces y plátanos presentaron un descenso del 25,21 %, como resultado de una menor oferta de papa única y plátano hartón verde; y en Cenabastos y La Nueva Sexta, los procesados registraron una menor oferta, del orden del 25,95 %, lo que obedeció a la reducción en los inventarios de panela y sal yodada.

Así, la participación para la semana comprendida del 4 al 10 de agosto, en el acumulado de los mercados, fue de la siguiente manera: los tubérculos, raíces y plátanos con el 29,15 %, seguidos por las verduras y hortalizas con el 28,09 %, las frutas frescas con un 22,34 %, y otros grupos, entre los que se encuentran las carnes, los procesados, los granos, los cereales, los lácteos, los huevos y los pescados, con un 20,42 %.

### Lo que más sube, lo que más baja

Ciudades	Lo que más sube	Lo que más baja
Barranquilla	Chócolo mazorca, berenjena, mango Tommy, papaya tainung, uva red globe nacional, papa criolla limpia y sucia, pollo entero congelado sin vísceras.	Tomates chonto y Riogrande bumangués, cebolla cabezona blanca, cebolla junca Berlín, remolacha, habichuela, lechuga Batavia, pimentón, limón común Ciénaga, mora de Castilla, banano criollo, mandarina común, papas única y R-12 roja, azúcar sulfitada.
Bogotá, D. C.	Coliflor, calabacín, lechuga Batavia, rábano rojo, pepino cohombro, habichuela, ajo, remolacha, frijól verde cargamanto, mangos Tommy y de azúcar, limones Tahití y común, aguacate papelillo, pera nacional, tangelo, papayas tainung y Maradol, granadilla, plátano guineo, cazuela de mariscos, salmón filete congelado, anillos de calamar.	Cebolla cabezona blanca y roja, cebolla junca Aquitania, chócolo mazorca, haba verde, tomates chonto y larga vida, acelga, espinaca, zanahoria, ciruela roja, uchuva, piña gold, melón Cantalup, lulo, mora de Castilla, maracuyá, aguacate Hass, tomate de árbol, arracacha amarilla, papas parda pastusa, superior, suprema, sabanera, R-12 negra, única y criollas limpia y sucia, pargo rojo congelado.
Bucaramanga	Chócolo mazorca, pimentón, cebolla junca Aquitania, frijól verde en vaina, mangos Tommy y de azúcar, aguacate papelillo, papaya Maradol, piña perolera, ciruela roja, breva, uva verde, plátano hartón verde.	Tomate Riogrande, cebollas cabezonas blanca y roja importada, cebolla junca, brócoli, coliflor, zanahoria, arveja verde en vaina, ahuyama, guayaba pera, maracuyá, mora de Castilla, lulo, mandarina común, uva Isabela, kiwi, piña gold, arracacha amarilla, papas única, parda pastusa y suprema.
Cali	Repollo morado, pepino cohombro, chócolo mazorca, aguacate papelillo, melón Cantalup, maracuyá, mandarina Oneco, limón común valluno, naranja Sweet, plátano hartón verde, piernas de pollo.	Tomates chonto y larga vida, cebolla junca Aquitania y Tenerife, cebollas cabezonas blanca y roja importada, habichuela, lechuga Batavia, frijól verde cargamanto, limón Tahití, curuba, tomate de árbol, papas única, suprema, Betina, parda pastusa, capira y criollas limpia y sucia, arracacha amarilla, anillos de calamar.
Cartagena	AjÍ topito dulce, maracuyá santandereano, ñame criollo, frijól cabeza negra nacional e importado, pierna pernil con rabadilla y pollo entero congelado sin vísceras.	Chócolo mazorca, habichuela, cebolla junca, tomate Riogrande bumangués y ocañero, cebolla cabezona roja ocañera, granadilla, limón Tahití, maracuyá valluno, mandarina común, papas única y criolla limpia, ñame espino, maíz amarillo cáscara.
Cúcuta	Habichuela, pimentón, chócolo mazorca, piñas perolera y gold, guanábana, papaya Maradol, naranjas común y Valencia, mandarina común, uva verde, papa criolla limpia, carne de res muchacho y cadera, queso costeño.	Cebollas cabezonas blanca y roja, cebolla junca Berlín, tomate chonto, ajo, apio, zanahoria bogotana, coliflor, calabaza, curuba, limón común, mora de Castilla, lulo, pitahaya, zapote, guayaba pera, tomate de árbol, papas suprema, única y parda pastusa, arracacha amarilla, carne de res sobrecorral.
Medellín	Apio, coliflor, cebolla puerro, ajo, rábano rojo, ajÍ topito dulce, lechuga Batavia, mangos común y Tommy, aguacates común y papelillo, curuba banano criollo, durazno y pera nacionales, lulo, papaya Maradol, piña manzana, plátano guineo, arracacha blanca, panela redonda blanca y morena, quesos costeño y doble crema.	Zanahoria larga vida, tomate chonto, habichuela, cebolla cabezona blanca, remolacha, repollo blanco, cebolla junca, calabacín, chócolo mazorca, mora de Castilla, ciruela importada, kiwi, limón Tahití, tangelo, zapote, piña gold, guayaba pera, patilla, granadilla, papas R-12 negra y capira, maíz blanco y amarillo en cáscara y trillado.
Pereira	Frijól verde en vaina, habichuela, naranjas Sweet, Valencia y tangelo, limones común, mandarino y Tahití, mandarina Oneco, guayabas agria y pera, mangos común y Tommy, maracuyá, plátanos hartones y dominicos hartones verdes y maduros, trucha en corte mariposa.	Tomate chonto, cebolla cabezona blanca, zanahoria bogotana, apio, repollo blanco bogotano, arveja verde en vaina, guanábana, tomate de árbol, mora de Castilla, lulo, curuba, papas R-12 roja, única, rubí, capira, parda pastusa y criolla limpia, arracacha blanca, frijól cargamanto rojo.



## Verduras y hortalizas

### Disminuyeron las cotizaciones del apio



Fuente: <http://static.imujer.com/>

A lo largo de esta semana, se registró un descenso en las cotizaciones del apio, situación que se presentó a raíz de un incremento en las labores de recolección en el departamento de Nariño; asimismo, hubo un aumento de la producción en Rionegro, La Ceja (Antioquia), Cota, Simijaca (Cundinamarca) y Saboyá (Boyacá). El precio de este producto cayó en veinticuatro de los treinta y dos mercados donde se negoció. En Pereira y Montería, por ejemplo, el kilo se comercializó a \$1.826 y a \$842; es decir, un 14,80 % menos que la semana anterior.

Una situación similar se presentó con las cotizaciones de la cebolla cabezona blanca, el tomate chonto, la zanahoria, la arveja verde en vaina y la lechuga Batavia, las cuales reportaron una tendencia a la baja a lo largo de esta semana. Para el caso particular de la cebolla cabezona blanca, hubo una ampliación en la oferta procedente desde la capital del país, así como un aumento en el volumen de carga que llegó desde Sutamarchán, Sáchica y Cucaita (Boyacá), y desde el Altiplano Cundiboyacense y Santander, lo que provocó el descenso de sus precios en los treinta y dos mercados donde se ofreció.

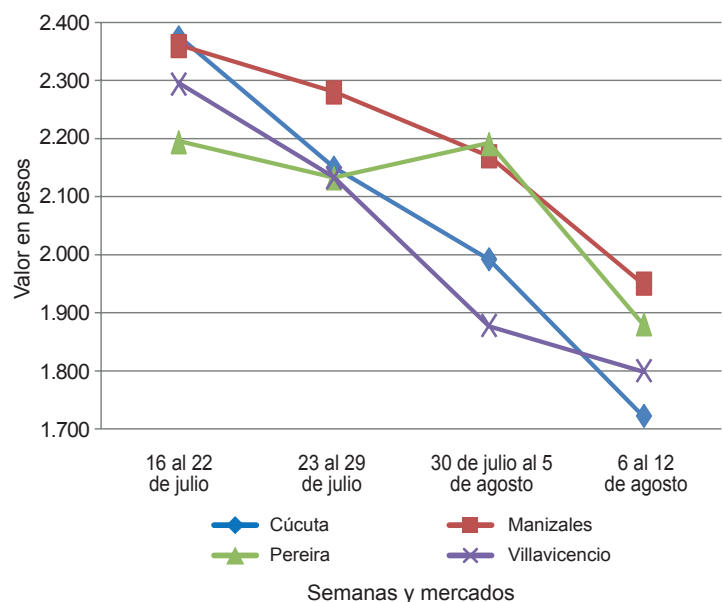
En cuanto al tomate chonto, se registró una intensificación en el volumen de carga que llegó desde Algeciras, Pitalito (Huila), Ocaña (Santander), Armenia (Quindío) y Pereira (Risaralda), sumado a los nuevos ciclos de cosecha en Tinjacá, Sutamarchán y Ráquira (Boyacá), lo que ocasionó la caída de sus cotizaciones en los veintidós mercados en donde comercializó. En Bogotá D. C.,

por ejemplo, la reducción superó el 20,00 % y el kilo se transó a \$2.197.

De igual manera, los precios de la zanahoria mermaron en veintisiete de los treinta y un mercados en donde se consiguió; según los comerciantes, esta situación obedeció a un incremento en la oferta procedente de Ipiales, Córdoba y Túquerres (Nariño), y del Altiplano Cundiboyacense, y al crecimiento de la oferta por las intensas jornadas de recolección en El Santuario (Antioquia). En Pasto y Bucaramanga, por ejemplo, la reducción fue del 13,98 %, en promedio, por lo que el kilo se transó a \$239 y a \$698, respectivamente. Asimismo, los buenos niveles de producción y el aumento de las importaciones desde China, contribuyeron para que las cotizaciones del ajo importado descendieran en quince de los veintiséis mercados en donde se negoció. En la central mayorista de Cenabastos, en Cúcuta, el kilo se negoció a \$8.838, lo que significó una caída del 7,17 %.

En contraste, subieron las cotizaciones de la berenjena ante la reducción en el ingreso de este producto que ingresa desde Sitionuevo (Magdalena); además, por una disminución en las labores de recolección en los cultivos ubicados en San Bernardo del Viento en (Córdoba), sumado esto a un ajuste en el precio para el producto que ingresa desde La Unión (Valle del Cauca). En Barranquilla, por ejemplo, el kilo se ofreció a \$629, lo que indicó un alza superior al 15,00 %, respecto a la semana anterior.

**Gráfico 3. Comportamiento de los precios del apio 2016 (16 de julio al 12 de agosto)**



Fuente: SIPSA-DANE.


**Cuadro 1. Mercados mayoristas. Precios de venta de verduras y hortalizas  
2016 (6 al 12 de agosto)**

Productos y mercados	Pesos por kilogramo				Tenden- cia	Productos y mercados	Pesos por kilogramo				Tenden- cia			
	Mínimo	Máximo	Medio				Mínimo	Máximo	Medio					
<b>Acelga</b>						<b>Ajo (continuación)</b>								
Armenia, Mercar	1.000	1.200	1.083	=	Pamplona (Norte de Santander)	2.250	2.750	2.556	--	Barranquilla, Barranquillita	2.800	3.000	2.933	-
Barranquilla, Barranquillita	2.800	3.000	2.933	-	Pasto (Nariño)	6.000	7.500	6.625	+++	Bogotá, D. C., Corabastos	600	800	653	--
Bogotá, D. C., Corabastos	600	800	653	--	Pereira, La 41	6.111	6.667	6.296	+	Bucaramanga, Centroabastos	1.500	1.500	1.500	=
Bucaramanga, Centroabastos	1.500	1.500	1.500	=	Pereira, Mercasa	5.333	6.667	5.630	-	Chiquinquirá (Boyacá)	1.167	1.333	1.299	+
Chiquinquirá (Boyacá)	1.167	1.333	1.299	+	San Gil (Santander)	3.000	3.500	3.444	--	Duitama (Boyacá)	1.000	1.000	1.000	=
Duitama (Boyacá)	1.000	1.000	1.000	=	Sogamoso (Boyacá)	2.800	2.800	2.800	--	Ibaqué, Plaza La 21	800	960	880	-
Ibaqué, Plaza La 21	800	960	880	-	Tunja, Complejo de Servicios del Sur	5.400	6.000	5.740	+	Ipiales (Nariño), Ipiales somos todos	1.000	1.000	1.000	=
Ipiales (Nariño), Ipiales somos todos	1.000	1.000	1.000	=	Villavicencio, CAV	4.000	6.000	4.667	+	Medellín, Central				
Medellín, Central										Mayorista de Antioquia	1.000	1.200	1.150	=
Mayorista de Antioquia	1.000	1.200	1.150	=						Neiva, Surabastos	1.250	1.625	1.527	+
Neiva, Surabastos	1.250	1.625	1.527	+						Pamplona (Norte de Santander)	1.500	2.000	1.750	--
Pamplona (Norte de Santander)	1.500	2.000	1.750	--						Pasto (Nariño)	2.000	2.500	2.208	=
Pasto (Nariño)	2.000	2.500	2.208	=						Sogamoso (Boyacá)	1.000	1.000	1.000	=
Sogamoso (Boyacá)	1.000	1.000	1.000	=						Tunja, Complejo de Servicios del Sur	1.000	1.000	1.000	=
Tunja, Complejo de Servicios del Sur	1.000	1.000	1.000	=						Ubaté (Cundinamarca)	800	800	800	+++
Ubaté (Cundinamarca)	800	800	800	+++						Villavicencio, CAV	1.000	1.200	1.083	++
Villavicencio, CAV	1.000	1.200	1.083	++						Yopal (Casánare)	1.300	1.500	1.400	+++
Yopal (Casánare)	1.300	1.500	1.400	+++										
<b>Ahuyama</b>					<b>Ajo importado</b>					Armenia, Mercar	8.500	8.800	8.622	-
Armenia, Mercar	700	800	717	-	Armenia, Mercar	8.500	8.800	8.622	-	Barranquilla, Barranquillita	8.000	8.200	8.050	=
Barranquilla, Barranquillita	500	786	685	-	Barranquilla, Barranquillita	8.000	8.200	8.050	=	Barranquilla, Granabastos	7.800	8.200	7.967	+
Barranquilla, Granabastos	500	786	643	--	Bogotá, D. C., Corabastos	9.000	9.000	9.000	+	Bucaramanga, Centroabastos	8.000	9.000	8.240	-
Bogotá, D. C., Corabastos	850	900	892	-	Bucaramanga, Centroabastos	8.000	9.000	8.240	-	Buenaventura (Valle del Cauca)	8.000	9.000	8.533	+
Bucaramanga, Centroabastos	600	600	600	--	Buenaventura (Valle del Cauca)	8.000	9.000	8.533	+	Cali, Cavasa	8.200	8.500	8.367	+
Bucaramanga, Centroabastos	600	600	600	--	Cali, Cavasa	8.200	8.500	8.367	+	Cali, Santa Helena	8.500	9.000	8.667	-
Buenaventura (Valle del Cauca)	800	1.000	833	+	Cali, Santa Helena	8.500	9.000	8.667	-	Cartagena, Bazurto	8.000	8.000	8.000	=
Cali, Cavasa	500	650	575	+	Cartagena, Bazurto	8.000	8.000	8.000	=	Cartago (Valle del Cauca)	8.500	9.000	8.783	-
Cali, Santa Helena	650	750	675	+	Cartago (Valle del Cauca)	8.500	9.000	8.783	-	Cúcuta, Cenabastos	8.500	9.500	8.838	-
Cartagena, Bazurto	1.643	1.643	1.643	=	Cúcuta, Cenabastos	8.500	9.500	8.838	-	Ibaqué, Plaza La 21	8.500	9.200	8.950	-
Cartago (Valle del Cauca)	800	1.000	888	-	Ibaqué, Plaza La 21	8.500	9.200	8.950	-	Ipiales (Nariño), Ipiales somos todos	8.500	9.000	8.867	-
Cúcuta, Cenabastos	700	800	739	-	Ipiales (Nariño), Ipiales somos todos	8.500	9.000	8.867	-	Manizales (Caldas)	9.000	10.000	9.375	-
Duitama (Boyacá)	560	560	560	-	Manizales (Caldas)	9.000	10.000	9.375	-	Medellín, Central				
Ibaqué, Plaza La 21	500	700	600	-	Medellín, Central					Mayorista de Antioquia	8.500	9.000	8.875	=
Manizales (Caldas)	1.000	1.200	1.050	=	Mayorista de Antioquia	8.500	9.000	8.875	=	Montería (Córdoba)	7.500	8.000	7.767	-
Medellín, Central					Montería (Córdoba)	7.500	8.000	7.767	-	Neiva, Surabastos	8.200	9.000	8.697	-
Mayorista de Antioquia	600	700	650	=	Neiva, Surabastos	8.200	9.000	8.697	-	Palmira (Valle del Cauca)	8.400	8.500	8.425	-
Montería (Córdoba)	500	740	580	--	Palmira (Valle del Cauca)	8.400	8.500	8.425	-	Pasto (Nariño)	8.000	9.000	8.500	-
Palmira (Valle del Cauca)	600	650	617	-	Pasto (Nariño)	8.000	9.000	8.500	-	Pereira, La 41	9.000	9.300	9.100	-
Pamplona (Norte de Santander)	1.000	1.000	1.000	-	Pereira, La 41	9.000	9.300	9.100	-	Pereira, Mercasa	8.000	9.200	8.550	+
Pereira, La 41	800	900	867	=	Pereira, Mercasa	8.000	9.200	8.550	+	Popayán (Cauca)	8.500	9.000	8.583	+
Pereira, Mercasa	700	800	783	+	Popayán (Cauca)	8.500	9.000	8.583	+	Sincelejo (Sucre)	7.800	8.000	7.956	=
Popayán (Cauca)	500	540	525	-	Sincelejo (Sucre)	7.800	8.000	7.956	=	Tuluá (Valle del Cauca)	8.500	9.000	8.700	=
Rionegro (Antioquia)	750	1.000	847	-	Tuluá (Valle del Cauca)	8.500	9.000	8.700	=	Valledupar, Mercabastos	8.000	8.200	8.067	-
San Gil (Santander)	800	800	800	=	Valledupar, Mercabastos	8.000	8.200	8.067	-					
Santa Marta (Magdalena)	714	786	729	-	<b>Apio</b>					Armenia, Mercar	1.150	1.300	1.225	-
Sincelejo (Sucre)	600	600	600	--	Armenia, Mercar	1.150	1.300	1.225	-	Barranquilla, Barranquillita	1.200	1.700	1.508	-
Socorro (Santander)	800	800	800	=	Barranquilla, Barranquillita	1.200	1.700	1.508	-	Barranquilla, Granabastos	1.500	2.000	1.750	=
Sogamoso (Boyacá)	500	500	500	-	Barranquilla, Granabastos	1.500	2.000	1.750	=	Bogotá, D. C., Corabastos	1.500	2.000	1.633	=
Tuluá (Valle del Cauca)	600	800	700	-	Bogotá, D. C., Corabastos	1.500	2.000	1.633	=	Bucaramanga, Centroabastos	1.500	2.083	1.813	--
Tunja, Complejo de Servicios del Sur	563	625	594	--	Bucaramanga, Centroabastos	1.500	2.083	1.813	--	Cali, Cavasa	1.059	1.412	1.243	-
Valledupar, Mercabastos	400	500	467	--	Cali, Cavasa	1.059	1.412	1.243	-	Cali, Santa Helena	1.294	1.412	1.358	--
Valledupar, Mercado Nuevo	500	600	567	-	Cali, Santa Helena	1.294	1.412	1.358	--	Cartagena, Bazurto	1.700	2.000	1.883	-
Yopal (Casánare)	900	1.000	950	+	Cartagena, Bazurto	1.700	2.000	1.883	-	Cartago (Valle del Cauca)	1.600	1.760	1.707	--
					Cartago (Valle del Cauca)	1.600	1.760	1.707	--	Chiquinquirá (Boyacá)	2.000	2.000	2.000	-
<b>Ahuyamin (Sakata)</b>					Chiquinquirá (Boyacá)	2.000	2.000	2.000	-	Cúcuta, Cenabastos	1.333	2.000	1.683	--
Bogotá, D. C., Corabastos	500	600	566	-	Cúcuta, Cenabastos	1.333	2.000	1.683	--	Duitama (Boyacá)	1.000	1.000	1.000	+
Duitama (Boyacá)	700	700	700	+	Duitama (Boyacá)	1.000	1.000	1.000	+	Ibaqué, Plaza La 21	1.600	1.920	1.787	-
Neiva, Surabastos	640	960	790	-	Ibaqué, Plaza La 21	1.600	1.920	1.787	-	Ipiales (Nariño), Ipiales somos todos	1.500	1.500	1.500	--
San Gil (Santander)	600	600	600	=	Ipiales (Nariño), Ipiales somos todos	1.500	1.500	1.500	--	Manizales (Caldas)	1.760	2.400	1.950	--
Sogamoso (Boyacá)	462	492	472	+	Manizales (Caldas)	1.760	2.400	1.950	--	Marinilla (Antioquia)	400	600	481	-
Tunja, Complejo de Servicios del Sur	600	800	664	--	Marinilla (Antioquia)	400	600	481	-	Medellín, Central				
Villavicencio, CAV	800	1.000	914	-	Medellín, Central					Mayorista de Antioquia	500	1.000	729	++
Yopal (Casánare)	900	1.000	950	--	Mayorista de Antioquia	500	1.000	729	++	Medellín, Plaza				
					Medellín, Plaza					Minorista José María Villa	1.000	1.000	1.000	--
<b>Ají topito dulce</b>					Minorista José María Villa	1.000	1.000	1.000	--	Montería (Córdoba)	800	1.000	842	--
Barranquilla, Barranquillita	2.500	3.375	2.810	--	Montería (Córdoba)	800	1.000	842	--	Neiva, Surabastos	2.000	2.500	2.325	+
Cartagena, Bazurto	2.875	4.333	3.385	++	Neiva, Surabastos	2.000	2.500	2.325	+	Palmira (Valle del Cauca)	2.167	2.333	2.250	+
Medellín, Central					Palmira (Valle del Cauca)	2.167	2.333	2.250	+	Pamplona (Norte de Santander)	1.667	2.083	1.889	-
Mayorista de Antioquia	1.200	1.700	1.521	+	Pamplona (Norte de Santander)	1.667	2.083	1.889	-	Pereira, La 41	1.667	2.000	1.750	--
Montería (Córdoba)	3.375	4.500	3.906	+	Pereira, La 41	1.667	2.000	1.750	--	Pereira, Mercasa	1.667	2.000	1.826	--
Sincelejo (Sucre)	2.000	3.500	2.833	=	Pereira, Mercasa	1.667	2.000	1.826	--	Rionegro (Antioquia)	600	900	724	--
					Rionegro (Antioquia)	600	900	724	--	Santa Marta (Magdalena)	1.333	1.333	1.333	--
<b>Ajo</b>					Santa Marta (Magdalena)	1.333	1.333	1.333	--	Sincelejo (Sucre)	600	700	667	-
Bogotá, D. C., Corabastos	8.000	10.000	9.389	+	Sincelejo (Sucre)	600	700	667	-	Sogamoso (Boyacá)	1.500	1.500	1.500	=
Chiquinquirá (Boyacá)	7.000	7.000	7.000	-	Sogamoso (Boyacá)	1.500	1.500	1.500	=	Tuluá (Valle del Cauca)	1.667	2.083	1.896	--
Cúcuta, Cenabastos	1.800	2.500	2.050	--	Tuluá (Valle del Cauca)	1.667	2.083	1.896	--	Tunja, Complejo de Servicios del Sur	900	1.000	970	+
Duitama (Boyacá)	3.000	3.200	3.100	+	Tunja, Complejo de Servicios del Sur	900	1.000	970	+	Valledupar, Mercabastos	1.333	1.667	1.556	--
Ibaqué, Plaza La 21	3.889	4.667	4.333	=	Valledupar, Mercabastos	1.333	1.667	1.556	--	Villavicencio, CAV	1.600	1.800	1.772	-
Ipiales (Nariño), Ipiales somos todos	6.000	7.000	6.556	++	Villavicencio, CAV	1.600	1.800	1.772	-					
Manizales (Caldas)	6.250	7.500	6.953	+	<b>Arveja verde en vaina</b>					Armenia, Mercar	1.440	1.600	1.533	+
Medellín, Central					Armenia, Mercar	1.440	1.600	1.533	+	Barranquilla, Barranquillita	5.000	6.000	5.608	-
Mayorista de Antioquia	5.500	6.000	5.750	+	Barranquilla, Barranquillita	5.000	6.000	5.608	-	Barranquilla, Granabastos	4.500	5.000	4.750	=
					Barranquilla, Granabastos	4.500	5.000	4.750	=	Bogotá, D. C., Corabastos	1.700	2.000	1.897	-
					Bogotá, D. C., Corabastos	1.700	2.000	1.897	-	Bucaramanga, Centroabastos	1.600	1.600	1.600	--

**Cuadro 1. Mercados mayoristas. Precios de venta de verduras y hortalizas (continuación)**  
**2016 (6 al 12 de agosto)**

Productos y mercados	Pesos por kilogramo				Tendencia	Productos y mercados	Pesos por kilogramo				Tendencia
	Mínimo	Máximo	Medio	Precios			Mínimo	Máximo	Medio	Precios	
<b>Arveja verde en vaina (continuación)</b>						<b>Calabacín (continuación)</b>					
Duitama (Boyacá)	1.300	1.400	1.350		+	Ubaté (Cundinamarca)	1.000	1.000	1.000		=
El Carmen de Viboral (Antioquia)	1.500	1.800	1.650		--	<b>Calabaza</b>					
El Santuario (Antioquia)	1.600	1.800	1.675		---	Bogotá, D. C., Corabastos	560	680	608		++
Ibagué, Plaza La 21	800	1.200	970		---	Cúcuta, Cenabastos	556	889	699		-
Ipiales (Nariño), Ipiales somos todos	1.000	1.200	1.056		+	Medellín, Central					
La Ceja (Antioquia)	2.000	2.000	2.000		--	Mayorista de Antioquia	600	700	650		=
Manizales (Caldas)	1.800	2.500	2.111		--	Montería (Córdoba)	360	400	380		-
Marinilla (Antioquia)	1.600	1.800	1.696		---	<b>Cebolla cabezona blanca</b>					
Medellín, Central						Armenia, Mercar	960	1.320	1.160		---
Mayorista de Antioquia	1.500	2.000	1.775		-	Barranquilla, Barranquillita	1.000	1.520	1.343		---
Medellín, Plaza						Barranquilla, Granabastos	1.200	1.560	1.406		---
Minorista José María Villa	1.800	2.500	2.038		-	Bogotá, D. C., Corabastos	800	1.200	1.050		---
Neiva, Surabastos	1.440	2.000	1.693		-	Bucaramanga, Centroabastos	1.000	1.200	1.077		---
Palmira (Valle del Cauca)	1.100	1.420	1.263		--	Cartagena, Bazurto	1.400	1.600	1.540		-
Pamplona (Norte de Santander)	1.400	2.083	1.652		--	Cartago (Valle del Cauca)	1.300	1.500	1.400		---
Pereira, La 41	1.600	1.600	1.600		--	Chiquinquirá (Boyacá)	1.000	2.000	1.363		---
Pereira, Mercasa	1.600	2.400	1.980		+	Cúcuta, Cenabastos	800	1.300	1.032		---
Rionegro (Antioquia)	1.800	2.200	2.002		-	Cúcuta, Cenabastos	900	1.000	950		---
San Gil (Santander)	1.760	2.400	2.107		-	Ibagué, Plaza La 21	800	1.440	1.094		---
San Vicente (Antioquia)	1.400	1.550	1.475		---	La Ceja (Antioquia)	1.300	1.600	1.425		---
Socorro (Santander)	1.600	2.000	1.853		--	Manizales (Caldas)	1.300	1.500	1.350		---
Sogamoso (Boyacá)	1.600	1.600	1.600		+	Medellín, Central					
Sonsón (Antioquia)	1.667	1.750	1.700		--	Mayorista de Antioquia	1.111	1.700	1.401		---
Tuluá (Valle del Cauca)	1.440	1.760	1.600		+	Medellín, Plaza					
Tunja, Complejo de Servicios del Sur	1.500	1.800	1.680		+	Minorista José María Villa	1.200	2.000	1.554		---
Ubaté (Cundinamarca)	1.000	1.100	1.050		--	Montería (Córdoba)	1.360	1.500	1.428		--
Villavicencio, CAV	1.600	2.200	1.863		--	Pamplona (Norte de Santander)	1.000	1.200	1.106		---
Yopal (Casanare)	1.667	1.875	1.771		--	Pereira, La 41	1.200	1.600	1.367		---
						Pereira, Mercasa	840	1.300	1.120		---
<b>Arveja verde en vaina pastusa</b>						Rionegro (Antioquia)	1.146	1.667	1.467		---
Bogotá, D. C., Corabastos	1.500	1.800	1.657		-	San Gil (Santander)	900	1.400	1.244		---
Buenaventura (Valle del Cauca)	1.600	1.600	1.600		--	Santa Marta (Magdalena)	1.000	1.520	1.309		---
Cali, Cavasa	1.200	1.400	1.333		-	Sincelejo (Sucre)	1.200	1.800	1.433		---
Cali, Santa Helena	1.300	1.500	1.417		=	Socorro (Santander)	1.400	1.400	1.400		---
Medellín, Central						Sogamoso (Boyacá)	1.000	1.100	1.033		---
Mayorista de Antioquia	1.500	2.000	1.633		-	Tunja, Complejo de Servicios del Sur	600	1.000	747		---
Pasto (Nariño)	1.100	1.300	1.200		+	Ubaté (Cundinamarca)	1.400	1.400	1.400		---
Popayán (Cauca)	1.100	1.200	1.150		-	Valledupar, Mercabastos	1.000	1.300	1.133		---
<b>Berenjena</b>						Villavicencio, CAV	1.000	1.600	1.263		---
Armenia, Mercar	1.700	1.800	1.742		+	Yopal (Casanare)	1.667	1.771	1.719		--
Barranquilla, Barranquillita	500	700	629		++	<b>Cebolla cabezona blanca bogotana</b>					
Bogotá, D. C., Corabastos	1.400	1.500	1.483		+	Buenaventura (Valle del Cauca)	1.146	1.354	1.198		---
Cartagena, Bazurto	1.375	1.500	1.438		=	Cali, Cavasa	1.000	1.250	1.114		---
Manizales (Caldas)	2.000	2.000	2.000		=	Neiva, Surabastos	800	1.400	1.104		---
Medellín, Central						Tuluá (Valle del Cauca)	1.250	1.458	1.302		---
Mayorista de Antioquia	1.100	1.200	1.150		=	<b>Cebolla cabezona blanca importada</b>					
Montería (Córdoba)	550	1.000	808		+	Cali, Cavasa	1.522	1.522	1.522		---
Sincelejo (Sucre)	750	750	750		+	Ipiales (Nariño), Ipiales somos todos	870	1.196	1.039		---
<b>Brócoli</b>						<b>Cebolla cabezona blanca pastusa</b>					
Armenia, Mercar	1.600	2.400	1.900		--	Buenaventura (Valle del Cauca)	938	1.354	1.128		---
Barranquilla, Barranquillita	5.000	5.500	5.350		=	Cali, Cavasa	938	1.250	1.052		---
Barranquilla, Granabastos	4.500	5.000	4.875		=	Cali, Santa Helena	1.354	1.354	1.354		=
Bogotá, D. C., Corabastos	2.000	2.500	2.127		-	Palmira (Valle del Cauca)	1.250	1.458	1.375		-
Bucaramanga, Centroabastos	2.000	2.500	2.125		--	Pasto (Nariño)	729	1.250	1.023		---
Cali, Cavasa	1.200	1.300	1.250		-	Popayán (Cauca)	1.146	1.250	1.233		--
Cali, Santa Helena	2.000	2.000	2.000		=	<b>Cebolla cabezona roja</b>					
Cartagena, Bazurto	6.500	6.800	6.650		=	Bogotá, D. C., Corabastos	1.200	1.400	1.292		--
Chiquinquirá (Boyacá)	1.000	1.500	1.146		--	Cúcuta, Cenabastos	1.042	1.458	1.254		---
Cúcuta, Cenabastos	2.000	3.000	2.323		+	Neiva, Surabastos	1.333	1.889	1.666		--
Duitama (Boyacá)	1.300	1.400	1.350		+	San Gil (Santander)	1.800	1.800	1.800		-
Ibagué, Plaza La 21	1.000	1.500	1.417		-	<b>Cebolla cabezona roja importada</b>					
Ipiales (Nariño), Ipiales somos todos	583	667	646		-	Barranquilla, Barranquillita	1.444	1.556	1.483		-
Manizales (Caldas)	2.667	4.000	3.444		=	Bogotá, D. C., Corabastos	1.458	1.563	1.481		--
Maninilla (Antioquia)	700	1.000	841		-	Bucaramanga, Centroabastos	1.458	1.667	1.510		--
Medellín, Central						Cali, Cavasa	1.111	1.444	1.278		---
Mayorista de Antioquia	1.000	1.500	1.225		-	Ipiales (Nariño), Ipiales somos todos	1.087	1.304	1.159		---
Neiva, Surabastos	2.600	3.600	3.425		--	Medellín, Central					
Palmira (Valle del Cauca)	1.083	1.250	1.194		++	Mayorista de Antioquia	1.354	1.800	1.614		-
Pamplona (Norte de Santander)	2.500	3.000	2.750		+	Montería (Córdoba)	1.300	1.500	1.400		-
Pasto (Nariño)	800	1.500	1.133		+++	<b>Cebolla cabezona roja ocañera</b>					
Tunja, Complejo de Servicios del Sur	1.300	1.500	1.380		-	Barranquilla, Barranquillita	1.146	1.250	1.189		+
Ubaté (Cundinamarca)	1.500	1.500	1.500		---	Barranquilla, Granabastos	1.146	1.354	1.256		-
Villavicencio, CAV	2.333	2.667	2.517		+						
<b>Calabacín</b>											
Bogotá, D. C., Corabastos	360	440	404		++						
Duitama (Boyacá)	500	500	500		+						
Medellín, Central											
Mayorista de Antioquia	700	1.000	817		--						
Tunja, Complejo de Servicios del Sur	400	450	417		++						





**Cuadro 1. Mercados mayoristas. Precios de venta de verduras y hortalizas (continuación)  
 2016 (6 al 12 de agosto)**

Productos y mercados	Pesos por kilogramo				Tendencia	Productos y mercados	Pesos por kilogramo				Tendencia			
	Mínimo	Máximo	Medio				Mínimo	Máximo	Medio					
<b>Cebolla cabezona roja ocañera (continuación)</b>						<b>Chócolo mazorca</b>								
Cartagena, Bazurto	1.222	2.857	2.030	-	Armenia, Mercar	457	500	483	+	Armenia, Retiro	414	457	432	+
Santa Marta (Magdalena)	1.277	2.286	1.627	--	Barranquilla, Barranquillita	649	703	680	+++	Bogotá, D. C., Corabastos	700	900	739	---
Sincelejo (Sucre)	1.111	1.714	1.370	--	Bucaramanga, Centroabastos	800	1.250	1.056	+++	Buenaventura (Valle del Cauca)	786	929	857	=
Valledupar, Mercabastos	1.000	1.200	1.167	---	Cali, Cavasa	571	929	750	+	Cali, Santa Helena	857	1.143	988	+++
Valledupar, Mercado Nuevo	1.000	1.200	1.167	---	Cartagena, Bazurto	425	450	438	---	Cartago (Valle del Cauca)	1.000	1.000	1.000	=
<b>Cebolla cabezona roja peruana</b>					Chiquinquirá (Boyacá)	700	800	750	---	Cúcuta, Cenabastos	636	818	735	++
Barranquilla, Granabastos	1.333	1.444	1.361	--	Duitama (Boyacá)	800	900	850	-	El Santuario (Antioquia)	1.000	1.000	1.000	n.d.
Cartagena, Bazurto	1.522	2.857	2.189	-	Ibagué, Plaza La 21	560	800	660	--	Ipiales (Nariño), Ipiales somos todos	657	857	743	--
Sincelejo (Sucre)	1.304	1.630	1.479	-	Manizales (Caldas)	462	600	519	-	Marinilla (Antioquia)	583	767	667	-
Valledupar, Mercabastos	1.000	1.200	1.133	---	Medellín, Central					Mayorista de Antioquia	588	647	632	--
<b>Cebolla junca</b>					Medellín, Plaza					Minorista José María Villa	600	667	650	+
Armenia, Mercar	1.857	1.929	1.887	+	Montería (Córdoba)	1.833	2.500	2.201	+	Montería (Córdoba)	720	800	770	=
Bucaramanga, Centroabastos	1.094	1.875	1.413	--	Neiva, Surabastos	800	1.200	1.020	+	Neiva, Surabastos	720	880	816	--
Cartagena, Bazurto	1.618	1.765	1.716	--	Pereira, La 41	1.200	1.333	1.311	--	Pamplona (Norte de Santander)	636	818	705	-
Cartago (Valle del Cauca)	1.600	2.000	1.770	--	Pereira, Mercasa	1.200	1.467	1.344	-	Pasto (Nariño)	500	643	569	--
Chiquinquirá (Boyacá)	1.250	1.458	1.354	--	Rionegro (Antioquia)	1.500	1.750	1.631	-	Peñol (Antioquia)	583	692	642	-
Ipiales (Nariño), Ipiales somos todos	1.500	2.500	1.854	--	Santa Marta (Magdalena)	1.233	1.567	1.331	---	Popayán (Cauca)	714	786	732	+
La Ceja (Antioquia)	1.440	1.600	1.540	-	Sincelejo (Sucre)	1.600	1.800	1.667	---	Rionegro (Antioquia)	429	857	585	++
Manizales (Caldas)	2.000	2.800	2.360	+	Sonsón (Antioquia)	1.040	1.120	1.090	++	San Gil (Santander)	1.250	1.250	1.250	+
Medellín, Central					Ubaté (Cundinamarca)	1.200	1.200	1.200	---	San Vicente (Antioquia)	583	667	623	-
Mayorista de Antioquia	1.133	2.500	1.739	--	Valledupar, Mercabastos	1.333	1.667	1.472	---	Santa Marta (Magdalena)	600	600	600	=
Medellín, Plaza					Villavicencio, CAV	1.522	1.739	1.685	---	Sincelejo (Sucre)	400	480	436	+
Minorista José María Villa	2.000	2.500	2.333	--	Yopal (Casanare)	1.522	1.739	1.630	-	Socorro (Santander)	1.000	1.000	1.000	+++
Montería (Córdoba)	1.833	2.500	2.201	+	<b>Cebolla junca Aquitania</b>					Sogamoso (Boyacá)	900	900	900	=
Neiva, Surabastos	800	1.200	1.020	+	Barranquilla, Barranquillita	1.167	1.867	1.503	--	Sonsón (Antioquia)	350	400	370	---
Pereira, La 41	1.200	1.333	1.311	--	Barranquilla, Granabastos	1.333	1.667	1.489	--	Tuluá (Valle del Cauca)	571	643	607	=
Pereira, Mercasa	1.200	1.467	1.344	-	Bogotá, D. C., Corabastos	1.167	1.500	1.273	---	Tunja, Complejo de Servicios del Sur	700	1.000	843	--
Rionegro (Antioquia)	1.500	1.750	1.631	-	Bucaramanga, Centroabastos	1.094	1.719	1.390	+	Valledupar, Mercabastos	933	1.333	1.133	+++
Santa Marta (Magdalena)	1.233	1.567	1.331	---	Buenaventura (Valle del Cauca)	2.000	2.250	2.183	-	Villavicencio, CAV	900	1.200	1.054	---
Sincelejo (Sucre)	1.600	1.800	1.667	---	Cali, Cavasa	1.111	1.333	1.166	---	Yopal (Casanare)	1.250	1.375	1.313	--
Sonsón (Antioquia)	1.040	1.120	1.090	++	Cali, Santa Helena	1.778	1.778	1.778	--	<b>Cidra</b>				
Ubaté (Cundinamarca)	1.200	1.200	1.200	---	Duitama (Boyacá)	1.000	1.167	1.083	-	Bogotá, D. C., Corabastos	700	700	700	=
Valledupar, Mercabastos	1.333	1.667	1.472	---	Ibagué, Plaza La 21	1.120	1.200	1.180	--	Marinilla (Antioquia)	400	450	428	+
Villavicencio, CAV	1.522	1.739	1.685	---	Neiva, Surabastos	800	1.267	997	---	Medellín, Central				
Yopal (Casanare)	1.522	1.739	1.630	-	San Gil (Santander)	1.440	1.760	1.618	-	Mayorista de Antioquia	300	500	383	-
<b>Cebolla junca Berlín</b>					Sogamoso (Boyacá)	1.000	1.167	1.056	-	Peñol (Antioquia)	400	450	431	-
Barranquilla, Barranquillita	1.233	1.933	1.583	--	Tuluá (Valle del Cauca)	2.311	2.311	2.311	-	San Vicente (Antioquia)	350	400	375	--
Cúcuta, Cenabastos	938	1.719	1.279	---	Tunja, Complejo de Servicios del Sur	833	1.000	863	--	Villavicencio, CAV	640	800	767	+
Pamplona (Norte de Santander)	1.250	1.563	1.302	---	<b>Cebolla junca pastusa</b>					<b>Cilantro</b>				
Valledupar, Mercabastos	1.500	1.667	1.574	---	Palmira (Valle del Cauca)	1.250	1.333	1.292	--	Armenia, Mercar	1.600	1.600	1.600	=
<b>Cebolla junca Tenerife</b>					Pasto (Nariño)	978	1.333	1.133	---	Barranquilla, Barranquillita	2.800	3.200	3.017	++
Cali, Cavasa	1.200	1.400	1.300	---	Popayán (Cauca)	1.111	1.333	1.200	---	Bogotá, D. C., Corabastos	1.200	4.000	2.060	+++
Cali, Santa Helena	1.750	2.000	1.863	---	<b>Cebolla junca puerro</b>					Bucaramanga, Centroabastos	4.000	6.000	4.667	---
Palmira (Valle del Cauca)	1.333	1.556	1.444	---	Bogotá, D. C., Corabastos	1.500	1.750	1.563	---	Buenaventura (Valle del Cauca)	1.750	2.000	1.917	=
<b>Cebolla junca puerro</b>					Cúcuta, Cenabastos	2.000	2.500	2.458	+	Cali, Cavasa	1.000	1.000	1.000	=
Bogotá, D. C., Corabastos	1.500	1.750	1.563	---	Medellín, Central	2.000	2.700	2.433	++	Cali, Santa Helena	1.000	1.000	1.000	=
Cúcuta, Cenabastos	2.000	2.500	2.458	+	Mayorista de Antioquia	2.000	2.700	2.433	++	Cartagena, Bazurto	2.800	3.200	3.100	+++
Medellín, Central	2.000	2.500	2.458	+	Pamplona (Norte de Santander)	2.000	2.500	2.250	-	Cartago (Valle del Cauca)	2.000	2.250	2.031	-
Mayorista de Antioquia	2.000	2.700	2.433	++	<b>Cebollín chino</b>					Chiquinquirá (Boyacá)	2.500	2.500	2.500	+
Pamplona (Norte de Santander)	2.000	2.500	2.250	-	Barranquilla, Barranquillita	2.500	3.700	3.317	-	Cúcuta, Cenabastos	2.000	4.000	3.250	+++
<b>Cebollín chino</b>					Cartagena, Bazurto	6.000	6.000	6.000	=	Duitama (Boyacá)	3.000	3.000	3.000	-
Barranquilla, Barranquillita	2.500	3.700	3.317	-					Ibagué, Plaza La 21	1.200	2.400	1.600	-	
Cartagena, Bazurto	6.000	6.000	6.000	=					Ipiales (Nariño), Ipiales somos todos	1.200	1.600	1.350	++	
									La Ceja (Antioquia)	2.000	2.000	2.000	-	
									Manizales (Caldas)	3.200	4.000	3.600	++	
									Marinilla (Antioquia)	500	800	631	--	
									Medellín, Central					
									Mayorista de Antioquia	500	1.200	804	---	
									Medellín, Plaza					
									Minorista José María Villa	1.000	1.500	1.083	---	
									Montería (Córdoba)	2.000	2.000	2.000	+	
									Neiva, Surabastos	1.333	3.333	2.479	-	
									Palmira (Valle del Cauca)	1.000	1.150	1.025	-	
									Pamplona (Norte de Santander)	1.333	1.667	1.556	--	
									Pasto (Nariño)	2.500	4.500	3.500	+	
									Pereira, La 41	1.000	1.250	1.083	---	
									Pereira, Mercasa	1.000	1.500	1.167	-	
									Popayán (Cauca)	1.500	1.750	1.542	+	
									Rionegro (Antioquia)	1.000	2.000	1.650	--	



**Cuadro 1. Mercados mayoristas. Precios de venta de verduras y hortalizas (continuación)**  
**2016 (6 al 12 de agosto)**

Productos y mercados	Pesos por kilogramo				Tendencia	Productos y mercados	Pesos por kilogramo				Tendencia
	Mínimo	Máximo	Medio	Precios			Mínimo	Máximo	Medio	Precios	
<b>Cilantro (continuación)</b>						<b>Frijol verde cargamanto (continuación)</b>					
Santa Marta (Magdalena)	2.667	2.667	2.667	---		Duitama (Boyacá)	1.500	1.600	1.550	++	
Sincelejo (Sucre)	1.000	2.000	1.333	---		El Carmen de Viboral (Antioquia)	1.200	1.400	1.300	--	
Sogamoso (Boyacá)	5.000	5.000	5.000	=		El Santuario (Antioquia)	1.200	1.800	1.542	++	
Tuluá (Valle del Cauca)	1.750	1.750	1.750	=		La Ceja (Antioquia)	1.500	2.000	1.800	=	
Tunja, Complejo de Servicios del Sur	1.500	3.000	2.150	+		Marinilla (Antioquia)	1.300	1.700	1.461	--	
Ubaté (Cundinamarca)	4.000	4.000	4.000	=		Medellín, Central					
Valledupar, Mercabastos	1.500	2.000	1.667	+++		Mayorista de Antioquia	1.100	1.800	1.467	-	
Valledupar, Mercado Nuevo	1.500	2.000	1.667	+++		Medellín, Plaza					
Villavicencio, CAV	2.000	4.000	2.758	++		Minorista José María Villa	1.500	2.000	1.783	-	
Yopal (Casanare)	4.500	5.000	4.750	++		Pasto (Nariño)	1.400	1.700	1.542	--	
<b>Coles</b>						Peñol (Antioquia)	1.350	1.700	1.567	-	
Bogotá, D. C., Corabastos	1.600	2.000	1.880	-		Popayán (Cauca)	1.500	1.600	1.533	-	
Medellín, Central						Rionegro (Antioquia)	1.200	2.000	1.526	--	
Mayorista de Antioquia	700	1.000	788	+		San Vicente (Antioquia)	1.200	1.300	1.258	--	
Medellín, Plaza						Sogamoso (Boyacá)	2.000	2.000	2.000	+++	
Minorista José María Villa	1.000	1.000	1.000	=		Sonsón (Antioquia)	1.000	1.100	1.038	--	
<b>Coliflor</b>						Tuluá (Valle del Cauca)	1.600	1.760	1.680	-	
Armenia, Mercar	1.333	1.667	1.528	-		Tunja, Complejo de Servicios del Sur	1.600	1.800	1.667	-	
Barranquilla, Barranquillita	5.000	5.500	5.283	+		Villavicencio, CAV	1.600	2.000	1.733	-	
Barranquilla, Granabastos	4.500	5.000	4.875	=		Yopal (Casanare)	1.875	1.979	1.927	-	
Bogotá, D. C., Corabastos	800	1.200	947	+++		<b>Frijol verde en vaina</b>					
Bucaramanga, Centroabastos	2.000	2.500	2.125	--		Armenia, Mercar	1.600	1.600	1.600	=	
Cali, Cavasa	1.200	1.300	1.267	-		Barranquilla, Barranquillita	4.800	5.600	5.342	--	
Cali, Santa Helena	2.000	2.000	2.000	=		Barranquilla, Granabastos	4.000	4.500	4.375	=	
Cartagena, Bazurto	6.500	6.500	6.500	=		Bucaramanga, Centroabastos	1.400	1.600	1.550	+	
Cartago (Valle del Cauca)	1.600	1.840	1.693	--		Buenaventura (Valle del Cauca)	1.440	1.600	1.560	-	
Chiquinquirá (Boyacá)	1.200	1.500	1.413	+		Cartago (Valle del Cauca)	1.800	2.200	1.975	-	
Cúcuta, Cenabastos	2.000	3.000	2.323	--		Chiquinquirá (Boyacá)	900	1.000	975	-	
Duitama (Boyacá)	1.300	1.400	1.350	+		Cúcuta, Cenabastos	1.300	1.500	1.460	-	
Ipiales (Nariño), Ipiales somos todos	1.083	1.250	1.153	+++		Ibagué, Plaza La 21	1.200	1.600	1.427	-	
Manizales (Caldas)	1.800	3.000	2.400	+		Ipiales (Nariño), Ipiales somos todos	909	1.481	1.122	-	
Marinilla (Antioquia)	1.200	1.500	1.338	+++		Manizales (Caldas)	2.000	2.500	2.175	=	
Medellín, Central						Montería (Córdoba)	1.800	2.500	2.083	+	
Mayorista de Antioquia	1.200	2.200	1.679	++		Neiva, Surabastos	1.440	2.080	1.773	+	
Neiva, Surabastos	1.800	2.400	2.156	+		Pamplona (Norte de Santander)	900	1.667	1.200	--	
Palmira (Valle del Cauca)	1.500	1.700	1.567	+++		Pereira, La 41	1.500	1.800	1.575	+	
Pamplona (Norte de Santander)	2.000	2.000	2.000	--		Pereira, Mercasa	1.400	2.500	1.913	+++	
Pasto (Nariño)	1.000	1.500	1.125	++		San Gil (Santander)	1.600	2.000	1.751	++	
Pereira, La 41	1.667	2.000	1.833	--		Sincelejo (Sucre)	2.500	2.500	2.500	-	
Pereira, Mercasa	1.667	2.500	1.819	-		Socorro (Santander)	1.200	1.600	1.533	+	
Popayán (Cauca)	1.417	1.500	1.479	-		Tunja, Complejo de Servicios del Sur	700	1.200	940	--	
Tunja, Complejo de Servicios del Sur	1.300	1.500	1.390	-		<b>Haba verde</b>					
Ubaté (Cundinamarca)	1.000	1.000	1.000	---		Bogotá, D. C., Corabastos	2.400	4.000	2.913	---	
Villavicencio, CAV	1.400	1.800	1.572	=		Cúcuta, Cenabastos	2.000	2.000	2.000	=	
<b>Espinaca</b>						Duitama (Boyacá)	1.400	1.500	1.450	+	
Armenia, Mercar	2.222	2.778	2.542	+		Ipiales (Nariño), Ipiales somos todos	1.000	1.500	1.167	--	
Barranquilla, Barranquillita	5.500	6.000	5.792	+		Pamplona (Norte de Santander)	1.333	2.083	1.687	---	
Barranquilla, Granabastos	4.500	5.000	4.875	=		Tunja, Complejo de Servicios del Sur	1.600	2.000	1.808	-	
Bogotá, D. C., Corabastos	600	1.500	1.306	-		<b>Habichuela</b>					
Bucaramanga, Centroabastos	2.000	3.000	2.250	+		Armenia, Mercar	1.200	1.280	1.227	+	
Cartagena, Bazurto	6.500	6.600	6.517	+		Barranquilla, Barranquillita	1.100	1.300	1.213	--	
Chiquinquirá (Boyacá)	1.500	1.875	1.672	+		Barranquilla, Granabastos	1.000	1.500	1.321	-	
Duitama (Boyacá)	2.500	3.000	2.750	+		Bogotá, D. C., Corabastos	1.333	2.167	1.674	+	
Ibagué, Plaza La 21	1.556	2.222	1.963	-		Bucaramanga, Centroabastos	900	1.000	975	-	
Ipiales (Nariño), Ipiales somos todos	1.000	1.000	1.000	=		Buenaventura (Valle del Cauca)	1.600	2.000	1.733	+	
Manizales (Caldas)	2.500	3.000	2.750	=		Cali, Cavasa	1.200	1.600	1.413	--	
Marinilla (Antioquia)	750	850	800	+		Cali, Santa Helena	1.520	1.600	1.587	+	
Medellín, Central						Cartagena, Bazurto	1.750	1.750	1.750	--	
Mayorista de Antioquia	800	1.800	1.200	-		Cartago (Valle del Cauca)	1.440	1.600	1.540	-	
Medellín, Plaza						Chiquinquirá (Boyacá)	1.111	1.852	1.559	+++	
Minorista José María Villa	1.500	2.000	1.636	--		Cúcuta, Cenabastos	1.250	1.750	1.464	+++	
Neiva, Surabastos	2.353	3.059	2.640	+		Duitama (Boyacá)	1.500	1.650	1.575	+	
Pamplona (Norte de Santander)	2.000	2.000	2.000	--		El Santuario (Antioquia)	800	1.000	917	---	
Pasto (Nariño)	2.000	2.500	2.375	+		Ibagué, Plaza La 21	1.280	1.600	1.453	-	
Sogamoso (Boyacá)	1.667	2.000	1.889	-		Ipiales (Nariño), Ipiales somos todos	3.000	3.000	3.000	++	
Tunja, Complejo de Servicios del Sur	1.500	1.667	1.600	+		La Ceja (Antioquia)	1.200	1.500	1.300	---	
Ubaté (Cundinamarca)	1.765	1.765	1.765	---		Manizales (Caldas)	1.280	1.600	1.530	+++	
Villavicencio, CAV	1.200	1.600	1.406	+		Marinilla (Antioquia)	900	1.200	992	-	
Yopal (Casanare)	4.000	4.250	4.125	-		Medellín, Central					
<b>Frijol verde bolo</b>						Mayorista de Antioquia	800	1.100	963	---	
Cúcuta, Cenabastos	1.700	2.000	1.982	-		Medellín, Plaza					
Pamplona (Norte de Santander)	1.600	2.083	1.686	--		Minorista José María Villa	1.200	1.500	1.388	---	
<b>Frijol verde cargamanto</b>						Montería (Córdoba)	1.500	2.200	1.683	--	
Bogotá, D. C., Corabastos	1.600	2.000	1.831	+		Neiva, Surabastos	1.440	2.000	1.658	--	
Cali, Cavasa	1.400	1.600	1.419	-		Palmira (Valle del Cauca)	1.400	2.000	1.675	++	
Cali, Santa Helena	1.400	1.600	1.467	-		Pamplona (Norte de Santander)	1.000	1.500	1.201	-	
Chiquinquirá (Boyacá)	1.400	1.600	1.517	+		Pasto (Nariño)	2.200	2.800	2.450	-	
						Pereira, La 41	960	1.200	1.160	+	


**Cuadro 1. Mercados mayoristas. Precios de venta de verduras y hortalizas (continuación)  
2016 (6 al 12 de agosto)**

Productos y mercados	Pesos por kilogramo				Tendencia	Productos y mercados	Pesos por kilogramo				Tendencia
	Mínimo	Máximo	Medio				Mínimo	Máximo	Medio		
<b>Habichuela (continuación)</b>						<b>Pepino cohombro (continuación)</b>					
Pereira, Mercasa	1.120	1.600	1.275		+	Buenaventura (Valle del Cauca)	800	1.000	933		-
Popayán (Cauca)	1.800	1.920	1.900		+	Cali, Cavasa	600	667	625		+
Rionegro (Antioquia)	1.000	1.400	1.193		-	Cali, Santa Helena	667	833	750		++
San Gil (Santander)	545	682	601		---	Cartagena, Bazurto	800	840	820		-
Santa Marta (Magdalena)	1.400	1.600	1.447		---	Cartago (Valle del Cauca)	900	1.200	1.025		+
Sincelejo (Sucre)	1.300	2.000	1.683		+	Cúcuta, Cenabastos	600	800	658		+
Socorro (Santander)	682	1.136	985		+	Duitama (Boyacá)	900	900	900		-
Sogamoso (Boyacá)	1.125	1.250	1.208		+++	Ibagué, Plaza La 21	800	1.120	880		+
Sonsón (Antioquia)	1.100	1.200	1.150		+++	Ipiales (Nariño), Ipiales somos todos	2.000	2.000	2.000		++
Tuluá (Valle del Cauca)	1.200	1.280	1.260		---	La Ceja (Antioquia)	800	1.000	833		+
Tunja, Complejo de Servicios del Sur	1.400	1.600	1.493		---	Manizales (Caldas)	600	1.200	1.000		+
Ubaté (Cundinamarca)	1.840	2.000	1.920		=	Marinilla (Antioquia)	500	550	520		---
Valledupar, Mercabastos	1.250	1.500	1.438		-	Medellín, Central					
Villavicencio, CAV	1.500	1.833	1.674		-	Mayorista de Antioquia	900	1.200	1.088		-
Yopal (Casanare)	1.944	2.111	2.028		-	Medellín, Plaza					
<b>Habichuela larga</b>						Minorista José María Villa	800	1.000	908		---
Barranquilla, Barranquillita	2.300	2.800	2.450		-	Montería (Córdoba)	800	1.200	963		---
Montería (Córdoba)	1.000	1.000	1.000		=	Neiva, Surabastos	960	1.200	1.053		+
<b>Lechuga Batavia</b>						Palmira (Valle del Cauca)	600	667	633		+++
Armenia, Mercar	933	1.200	1.078		+	Pamplona (Norte de Santander)	800	1.000	878		+
Barranquilla, Barranquillita	1.100	1.300	1.192		---	Pasto (Nariño)	1.200	1.600	1.483		---
Barranquilla, Granabastos	1.000	1.200	1.133		-	Pereira, La 41	800	1.000	925		-
Bogotá, D. C., Corabastos	800	1.200	1.013		+	Pereira, Mercasa	600	800	663		-
Bucaramanga, Centroabastos	833	833	833		=	Popayán (Cauca)	615	769	705		++
Buenaventura (Valle del Cauca)	800	1.200	1.000		---	Rionegro (Antioquia)	400	650	546		+
Cali, Cavasa	308	385	370		---	San Gil (Santander)	600	880	702		-
Cali, Santa Helena	385	462	423		=	Santa Marta (Magdalena)	1.200	1.375	1.272		---
Cartagena, Bazurto	1.133	1.133	1.133		=	Sincelejo (Sucre)	700	700	700		++
Cartago (Valle del Cauca)	1.280	1.440	1.370		+	Socorro (Santander)	480	720	587		---
Chiquinquirá (Boyacá)	800	1.000	867		---	Sogamoso (Boyacá)	1.200	1.200	1.200		+++
Cúcuta, Cenabastos	583	833	719		---	Sonsón (Antioquia)	600	750	663		+
Duitama (Boyacá)	900	900	900		-	Tunja, Complejo de Servicios del Sur	880	1.000	955		+
Ibagué, Plaza La 21	960	960	960		---	Valledupar, Mercabastos	600	1.000	761		+
Ipiales (Nariño), Ipiales somos todos	231	385	288		---	Villavicencio, CAV	1.200	1.400	1.250		-
Manizales (Caldas)	1.400	2.000	1.613		-	<b>Pepino de rellenar</b>					
Marinilla (Antioquia)	300	450	389		---	Bogotá, D. C., Corabastos	1.000	1.300	1.165		-
Medellín, Central						Chiquinquirá (Boyacá)	667	1.000	847		+++
Mayorista de Antioquia	357	571	480		+	Duitama (Boyacá)	667	800	733		-
Medellín, Plaza						Ibagué, Plaza La 21	800	960	893		-
Minorista José María Villa	429	571	500		-	Medellín, Central					
Montería (Córdoba)	583	667	646		-	Mayorista de Antioquia	1.800	2.000	1.950		=
Neiva, Surabastos	960	1.280	1.145		-	Neiva, Surabastos	960	1.120	1.045		-
Palmira (Valle del Cauca)	538	538	538		-	San Gil (Santander)	1.200	1.600	1.333		++
Pamplona (Norte de Santander)	1.250	1.667	1.389		+	Sogamoso (Boyacá)	667	733	689		+
Pasto (Nariño)	538	769	628		+	Tunja, Complejo de Servicios del Sur	1.000	1.167	1.072		++
Pereira, La 41	1.083	1.333	1.194		-	Ubaté (Cundinamarca)	1.000	1.000	1.000		=
Pereira, Mercasa	1.000	1.500	1.222		-	Villavicencio, CAV	1.200	1.800	1.492		-
Popayán (Cauca)	667	667	667		+	Yopal (Casanare)	2.300	2.500	2.400		+++
Rionegro (Antioquia)	500	700	598		-	<b>Perejil</b>					
San Gil (Santander)	1.083	1.250	1.157		+	Armenia, Mercar	3.500	4.000	3.833		-
Santa Marta (Magdalena)	1.167	1.333	1.269		---	Barranquilla, Barranquillita	4.400	4.500	4.425		=
Sincelejo (Sucre)	500	700	658		-	Bogotá, D. C., Corabastos	2.333	3.333	2.686		+
Sogamoso (Boyacá)	1.000	1.200	1.067		++	Bucaramanga, Centroabastos	6.000	8.000	7.500		---
Sonsón (Antioquia)	278	333	313		+++	Chiquinquirá (Boyacá)	3.333	4.000	3.444		+
Tuluá (Valle del Cauca)	615	769	679		---	Duitama (Boyacá)	2.250	2.250	2.250		-
Tunja, Complejo de Servicios del Sur	800	900	833		+	Ibagué, Plaza La 21	3.500	5.000	4.083		-
Ubaté (Cundinamarca)	800	800	800		---	Ipiales (Nariño), Ipiales somos todos	2.000	2.000	2.000		---
Valledupar, Mercabastos	1.083	1.250	1.208		-	Manizales (Caldas)	3.200	4.000	3.600		=
Villavicencio, CAV	1.000	1.200	1.094		+	Medellín, Central					
Yopal (Casanare)	1.700	1.800	1.750		=	Mayorista de Antioquia	3.000	4.000	3.833		-
<b>Lechuga crespá morada</b>						Neiva, Surabastos	4.667	6.000	5.260		-
Bogotá, D. C., Corabastos	2.333	2.333	2.333		=	Pamplona (Norte de Santander)	3.500	4.000	3.833		+
Medellín, Central						Pasto (Nariño)	2.500	3.000	2.667		+
Mayorista de Antioquia	2.000	2.300	2.075		=	Sogamoso (Boyacá)	3.667	4.000	3.889		++
<b>Lechuga crespá verde</b>						Tunja, Complejo de Servicios del Sur	3.000	3.333	3.167		-
Bogotá, D. C., Corabastos	1.333	1.333	1.333		=	<b>Pimentón</b>					
Cali, Cavasa	2.200	2.400	2.300		=	Armenia, Mercar	1.400	1.500	1.442		-
Medellín, Central						Barranquilla, Barranquillita	1.250	1.500	1.354		---
Mayorista de Antioquia	1.000	1.000	1.000		=	Barranquilla, Granabastos	1.333	1.667	1.514		-
Neiva, Surabastos	1.200	1.600	1.391		-	Bogotá, D. C., Corabastos	2.200	2.500	2.411		+
Villavicencio, CAV	4.000	4.800	4.422		++	Bucaramanga, Centroabastos	1.667	2.500	2.046		++
<b>Pepino cohombro</b>						Buenaventura (Valle del Cauca)	1.143	1.429	1.286		---
Armenia, Mercar	800	900	858		++	Cali, Cavasa	1.300	1.500	1.438		---
Barranquilla, Barranquillita	1.000	1.125	1.067		=	Cali, Santa Helena	1.500	1.600	1.550		---
Barranquilla, Granabastos	875	1.025	969		-	Cartagena, Bazurto	1.833	1.833	1.833		-
Bogotá, D. C., Corabastos	1.500	1.800	1.632		+	Cartago (Valle del Cauca)	1.600	1.800	1.738		-
Bucaramanga, Centroabastos	600	800	690		---	Chiquinquirá (Boyacá)	500	500	500		=
						Cúcuta, Cenabastos	1.250	2.083	1.740		+++
						Duitama (Boyacá)	1.600	1.600	1.600		---

**Cuadro 1. Mercados mayoristas. Precios de venta de verduras y hortalizas (continuación)  
2016 (6 al 12 de agosto)**

Productos y mercados	Pesos por kilogramo				Tendencia	Productos y mercados	Pesos por kilogramo				Tendencia
	Mínimo	Máximo	Medio	Precios			Mínimo	Máximo	Medio	Precios	
<b>Pimentón (continuación)</b>						<b>Remolacha bogotana (continuación)</b>					
Ibagué, Plaza La 21	1.200	2.000	1.653		--	Cali, Cavasa	583	750	672		-
Ipiales (Nariño), Ipiales somos todos	3.000	3.000	3.000		++	Cali, Santa Helena	583	617	594		+
La Ceja (Antioquia)	1.000	1.300	1.108		--	Cartago (Valle del Cauca)	900	1.200	1.025		=
Manizales (Caldas)	1.500	2.500	2.013		+	Palmira (Valle del Cauca)	667	700	683		+
Marinilla (Antioquia)	600	800	700		=	Popayán (Cauca)	733	750	746		-
Medellín, Central						Tuluá (Valle del Cauca)	750	750	750		+
Mayorista de Antioquia	1.400	1.600	1.500		-	<b>Remolacha regional</b>					
Medellín, Plaza						Cúcuta, Cenabastos	400	800	615		---
Minorista José María Villa	800	1.200	1.025		-	Marinilla (Antioquia)	300	400	350		--
Montería (Córdoba)	1.000	1.360	1.088		--	Pamplona (Norte de Santander)	600	800	661		-
Neiva, Surabastos	929	1.786	1.386		-	<b>Repollo blanco</b>					
Palmira (Valle del Cauca)	1.500	1.700	1.600		-	Armenia, Mercar	533	533	533		+
Pamplona (Norte de Santander)	1.250	1.667	1.510		+	Barranquilla, Barranquillita	500	600	544		-
Pasto (Nariño)	1.600	2.000	1.783		-	Barranquilla, Granabastos	571	657	632		-
Peñol (Antioquia)	500	900	692		+	Bucaramanga, Centroabastos	480	640	560		-
Pereira, La 41	1.200	1.800	1.525		-	Buenaventura (Valle del Cauca)	500	667	533		--
Pereira, Mercasa	1.300	1.600	1.494		-	Cali, Cavasa	267	400	338		-
Popayán (Cauca)	1.857	2.000	1.976		=	Cali, Santa Helena	367	400	383		--
Rionegro (Antioquia)	600	1.100	828		-	Cartagena, Bazurto	500	543	504		-
San Gil (Santander)	857	1.071	1.000		--	Cartago (Valle del Cauca)	600	640	613		=
Santa Marta (Magdalena)	1.250	1.583	1.428		--	Chiquinquirá (Boyacá)	400	500	450		-
Sincelejo (Sucre)	1.200	1.500	1.378		-	El Carmen de Viboral (Antioquia)	246	292	269		++
Socorro (Santander)	571	714	667		---	El Santuario (Antioquia)	267	375	328		++
Sogamoso (Boyacá)	1.500	1.667	1.611		+	La Ceja (Antioquia)	400	560	450		-
Sonsón (Antioquia)	850	950	900		+	Marinilla (Antioquia)	250	333	296		-
Tuluá (Valle del Cauca)	1.200	1.500	1.325		+	Medellín, Central					
Tunja, Complejo de Servicios del Sur	1.214	1.429	1.348		++	Mayorista de Antioquia	200	308	262		--
Valledupar, Mercabastos	1.250	1.833	1.634		++	Medellín, Plaza					
Valledupar, Mercado Nuevo	1.250	1.833	1.625		--	Minorista José María Villa	308	385	378		-
Villavicencio, CAV	1.250	2.083	1.694		+	Montería (Córdoba)	417	583	492		-
Yopal (Casanare)	2.500	2.750	2.625		-	Palmira (Valle del Cauca)	333	400	363		-
<b>Pimentón verde</b>						Pasto (Nariño)	83	217	160		---
Bucaramanga, Centroabastos	615	923	769		--	Pereira, La 41	560	600	573		-
Medellín, Central						Pereira, Mercasa	480	600	573		-
Mayorista de Antioquia	2.400	2.400	2.400		+	Popayán (Cauca)	300	380	343		--
<b>Rábano rojo</b>						Rionegro (Antioquia)	292	417	350		+
Armenia, Mercar	800	1.200	1.000		---	Santa Marta (Magdalena)	500	571	558		+
Barranquilla, Barranquillita	4.000	4.500	4.250		+	Sincelejo (Sucre)	417	467	439		-
Bogotá, D. C., Corabastos	833	1.367	1.153		=	Sonsón (Antioquia)	186	214	207		=
Bucaramanga, Centroabastos	3.000	3.000	3.000		=	Tuluá (Valle del Cauca)	467	500	492		+
Cartagena, Bazurto	5.000	5.000	5.000		=	Valledupar, Mercabastos	571	714	631		-
Manizales (Caldas)	3.000	3.000	3.000		=	Villavicencio, CAV	667	833	708		+
Medellín, Central						Yopal (Casanare)	833	917	875		-
Mayorista de Antioquia	1.300	2.000	1.533		++	<b>Repollo blanco bogotano</b>					
Neiva, Surabastos	3.000	4.000	3.406		--	Cartago (Valle del Cauca)	500	500	500		=
Pamplona (Norte de Santander)	3.000	3.000	3.000		++	Medellín, Central					
Pasto (Nariño)	2.500	3.000	2.667		+	Mayorista de Antioquia	357	357	357		--
<b>Remolacha</b>						Neiva, Surabastos	320	400	362		-
Armenia, Mercar	480	608	548		-	Pereira, La 41	357	514	407		--
Barranquilla, Barranquillita	633	750	689		--	Pereira, Mercasa	357	429	373		-
Barranquilla, Granabastos	667	767	719		-	<b>Repollo morado</b>					
Bogotá, D. C., Corabastos	500	667	593		+	Bogotá, D. C., Corabastos	1.143	1.143	1.143		=
Bucaramanga, Centroabastos	600	800	697		-	Buenaventura (Valle del Cauca)	583	667	653		-
Cartagena, Bazurto	750	800	754		-	Cali, Cavasa	500	1.000	706		++
Chiquinquirá (Boyacá)	500	600	554		-	Cúcuta, Cenabastos	1.389	1.667	1.512		+
Duitama (Boyacá)	700	800	750		-	El Santuario (Antioquia)	208	233	221		-
El Santuario (Antioquia)	300	400	325		--	Medellín, Central					
Ibagué, Plaza La 21	960	960	960		+	Mayorista de Antioquia	308	308	308		=
Ipiales (Nariño), Ipiales somos todos	500	500	500		++	Pamplona (Norte de Santander)	1.000	1.111	1.056		=
La Ceja (Antioquia)	600	900	767		--	Pasto (Nariño)	500	575	506		---
Manizales (Caldas)	909	1.091	1.045		+	<b>Repollo verde</b>					
Medellín, Central						Bogotá, D. C., Corabastos	429	429	429		=
Mayorista de Antioquia	300	500	417		---	Cúcuta, Cenabastos	300	500	400		+
Medellín, Plaza						Duitama (Boyacá)	500	500	500		+
Minorista José María Villa	800	1.000	950		=	Ipiales (Nariño), Ipiales somos todos	200	260	238		--
Montería (Córdoba)	700	1.000	883		--	Manizales (Caldas)	680	800	725		-
Neiva, Surabastos	560	768	667		+	Pamplona (Norte de Santander)	200	300	253		---
Rionegro (Antioquia)	400	700	585		+	San Gil (Santander)	480	640	578		+
San Gil (Santander)	600	800	744		=	Sogamoso (Boyacá)	500	500	500		=
Santa Marta (Magdalena)	617	700	644		-	Tunja, Complejo de Servicios del Sur	352	400	379		-
Sincelejo (Sucre)	800	1.000	975		-	<b>Tomate chonto</b>					
Sogamoso (Boyacá)	600	640	613		+	Armenia, Mercar	1.500	2.300	1.775		--
Tunja, Complejo de Servicios del Sur	400	400	400		-	Barranquilla, Barranquillita	920	1.800	1.307		---
Valledupar, Mercabastos	667	833	764		-	Barranquilla, Granabastos	920	1.880	1.463		---
Villavicencio, CAV	667	917	750		+	Bogotá, D. C., Corabastos	1.818	2.727	2.197		---
Yopal (Casanare)	583	750	667		---						
<b>Remolacha bogotana</b>											
Buenaventura (Valle del Cauca)	800	1.200	1.067		+++						




**Cuadro 1. Mercados mayoristas. Precios de venta de verduras y hortalizas (conclusión)  
2016 (6 al 12 de agosto)**

Productos y mercados	Pesos por kilogramo				Tendencia	Productos y mercados	Pesos por kilogramo				Tendencia			
	Mínimo	Máximo	Medio				Mínimo	Máximo	Medio					
<b>Tomate chonto (continuación)</b>						<b>Tomate Riogrande (continuación)</b>								
Cartago (Valle del Cauca)	1.600	2.000	1.838	---	Duitama (Boyacá)	2.000	2.000	2.000	--	San Gil (Santander)	1.000	1.600	1.244	---
Chiquinquirá (Boyacá)	1.200	2.000	1.583	---	Socorro (Santander)	1.000	1.200	1.067	---	Sogamoso (Boyacá)	2.182	2.273	2.242	---
Cúcuta, Cenabastos	833	2.292	1.432	---	Yopal (Casanare)	3.000	3.250	3.125	--					
Ibagué, Plaza La 21	1.000	1.920	1.425	---	<b>Tomate Riogrande bumangués</b>					Barranquilla, Barranquillita	1.120	2.200	1.580	---
Manizales (Caldas)	1.136	2.000	1.574	---	Barranquilla, Granabastos	1.182	1.227	1.197	n.d.	Cartagena, Bazurto	1.136	2.273	1.883	---
Neiva, Surabastos	1.200	2.400	1.819	--										
Pamplona (Norte de Santander)	1.250	2.083	1.597	---	<b>Tomate Riogrande ocañero</b>					Cartagena, Bazurto	1.000	2.083	1.555	---
Peñol (Antioquia)	600	1.900	1.143	---										
Pereira, La 41	1.500	1.800	1.650	---	<b>Zanahoria</b>					Armenia, Mercar	750	833	790	--
Pereira, Mercasa	1.000	1.800	1.417	---	Bogotá, D. C., Corabastos	1.000	1.333	1.226	--	Bucaramanga, Centroabastos	583	833	698	---
Santa Bárbara (Antioquia)	800	1.100	981	---	Buenaventura (Valle del Cauca)	455	545	509	---	Cali, Cavasa	364	400	370	-
Santa Marta (Magdalena)	800	1.400	1.100	---	Cali, Santa Helena	364	364	364	---	Cali, Santa Helena	917	1.000	958	-
Sincelejo (Sucre)	800	1.600	1.119	---	Cartago (Valle del Cauca)	917	1.000	958	-	Chiquinquirá (Boyacá)	500	667	604	-
Tunja, Complejo de Servicios del Sur	1.364	2.045	1.621	---	Chiquinquirá (Boyacá)	500	667	604	-	Cúcuta, Cenabastos	500	833	648	---
Ubaté (Cundinamarca)	2.250	2.250	2.250	---	Cúcuta, Cenabastos	500	833	648	---	Duitama (Boyacá)	583	667	625	---
Valledupar, Mercabastos	800	1.600	1.100	---	Ibagué, Plaza La 21	640	1.120	963	---	Ibagué, Plaza La 21	640	1.120	963	---
Valledupar, Mercado Nuevo	800	1.600	1.100	---	Ipiales (Nariño), Ipiales somos todos	160	300	215	---	Ipiales (Nariño), Ipiales somos todos	160	300	215	---
					Manizales (Caldas)	806	968	917	---	Manizales (Caldas)	806	968	917	---
<b>Tomate chonto regional</b>					Neiva, Surabastos	467	733	605	---	Neiva, Surabastos	467	733	605	---
Buenaventura (Valle del Cauca)	2.000	2.000	2.000	---	Palmira (Valle del Cauca)	436	509	471	+	Palmira (Valle del Cauca)	436	509	471	+
Cali, Cavasa	1.500	1.800	1.650	---	Pamplona (Norte de Santander)	833	1.000	856	---	Pamplona (Norte de Santander)	833	1.000	856	---
Cali, Santa Helena	1.600	2.000	1.763	---	Pasto (Nariño)	182	273	239	-	Pasto (Nariño)	182	273	239	-
El Carmen de Viboral (Antioquia)	800	800	800	---	Popayán (Cauca)	383	417	401	-	Popayán (Cauca)	383	417	401	-
La Ceja (Antioquia)	800	1.200	996	---	San Gil (Santander)	800	1.200	967	-	San Gil (Santander)	800	1.200	967	-
Marinilla (Antioquia)	750	1.300	1.057	---	Santa Marta (Magdalena)	833	917	878	---	Santa Marta (Magdalena)	833	917	878	---
Medellín, Central					Sincelejo (Sucre)	500	575	514	---	Sincelejo (Sucre)	500	575	514	---
Mayorista de Antioquia	1.000	2.000	1.469	---	Sogamoso (Boyacá)	833	833	833	+	Sogamoso (Boyacá)	833	833	833	+
Medellín, Plaza					Sonsón (Antioquia)	320	320	320	---	Sonsón (Antioquia)	320	320	320	---
Minorista José María Villa	800	1.800	1.233	---	Tuluá (Valle del Cauca)	500	583	556	n.d.	Tuluá (Valle del Cauca)	500	583	556	n.d.
Montería (Córdoba)	800	1.400	1.083	---	Tunja, Complejo de Servicios del Sur	617	750	665	-	Tunja, Complejo de Servicios del Sur	617	750	665	-
Palmira (Valle del Cauca)	1.800	2.800	2.325	-	Ubaté (Cundinamarca)	800	800	800	---	Ubaté (Cundinamarca)	800	800	800	---
Peñol (Antioquia)	480	1.600	927	---	Valledupar, Mercabastos	667	1.000	813	---	Valledupar, Mercabastos	667	1.000	813	---
Rionegro (Antioquia)	500	1.500	1.119	---	Villavicencio, CAV	667	1.083	927	---	Villavicencio, CAV	667	1.083	927	---
Sonsón (Antioquia)	1.600	1.700	1.638	+++	Yopal (Casanare)	1.000	1.167	1.083	-	Yopal (Casanare)	1.000	1.167	1.083	-
Tuluá (Valle del Cauca)	1.500	2.000	1.775	---										
					<b>Zanahoria bogotana</b>					Barranquilla, Barranquillita	800	1.067	964	-
<b>Tomate larga vida</b>					Barranquilla, Granabastos	833	967	894	-	Barranquilla, Granabastos	833	967	894	-
Bogotá, D. C., Corabastos	1.900	2.750	2.275	--	Buenaventura (Valle del Cauca)	583	667	639	---	Buenaventura (Valle del Cauca)	583	667	639	---
Cali, Cavasa	2.000	2.200	2.067	--	Cali, Cavasa	833	917	844	-	Cali, Cavasa	833	917	844	-
Chiquinquirá (Boyacá)	1.600	2.000	1.867	--	Cartagena, Bazurto	1.000	1.083	1.028	-	Cartagena, Bazurto	1.000	1.083	1.028	-
Duitama (Boyacá)	2.250	2.250	2.250	--	Cúcuta, Cenabastos	833	1.167	977	---	Cúcuta, Cenabastos	833	1.167	977	---
Medellín, Central					Pereira, La 41	750	1.033	856	---	Pereira, La 41	750	1.033	856	---
Mayorista de Antioquia	2.000	2.500	2.439	-	Pereira, Mercasa	667	867	808	---	Pereira, Mercasa	667	867	808	---
Neiva, Surabastos	1.600	2.400	1.963	--	Tuluá (Valle del Cauca)	750	833	792	---	Tuluá (Valle del Cauca)	750	833	792	---
Pasto (Nariño)	1.500	1.900	1.758	--										
Popayán (Cauca)	1.333	1.667	1.511	---	<b>Zanahoria larga vida</b>					El Carmen de Viboral (Antioquia)	178	194	186	---
Sogamoso (Boyacá)	2.500	2.750	2.583	---	El Santuario (Antioquia)	194	222	213	---	El Santuario (Antioquia)	194	222	213	---
Tunja, Complejo de Servicios del Sur	1.500	2.250	1.800	---	La Ceja (Antioquia)	400	600	508	---	La Ceja (Antioquia)	400	600	508	---
Villavicencio, CAV	1.500	2.500	2.063	---	Marinilla (Antioquia)	233	267	250	---	Marinilla (Antioquia)	233	267	250	---
					Medellín, Central					Medellín, Central				
<b>Tomate riñón</b>					Mayorista de Antioquia	178	267	228	---	Mayorista de Antioquia	178	267	228	---
Armenia, Mercar	2.500	2.800	2.644	=	Medellín, Plaza					Medellín, Plaza				
Bucaramanga, Centroabastos	1.591	1.818	1.700	-	Minorista José María Villa	333	444	394	---	Minorista José María Villa	333	444	394	---
Cartago (Valle del Cauca)	3.000	3.400	3.233	n.d.	Montería (Córdoba)	444	444	444	---	Montería (Córdoba)	444	444	444	---
Ipiales (Nariño), Ipiales somos todos	1.364	1.591	1.485	+	Rionegro (Antioquia)	265	353	291	---	Rionegro (Antioquia)	265	353	291	---
Manizales (Caldas)	1.800	2.500	2.350	-										
Medellín, Central														
Mayorista de Antioquia	1.800	2.000	1.967	-										
Sincelejo (Sucre)	2.000	2.600	2.381	-										
<b>Tomate riñón valluno</b>														
Montería (Córdoba)	2.400	2.600	2.500	n.d.										
Pereira, La 41	2.600	3.000	2.800	++										
Pereira, Mercasa	3.000	3.000	3.000	+++										
<b>Tomate Riogrande</b>														
Bucaramanga, Centroabastos	909	2.045	1.307	---										

## Tendencias:

(---) Variación mayor al -20 %  
 (--) Variación entre -10 % y -20 %  
 (-) Variación entre 0 % y -10 %

(=) Variación igual a 0 %

(+) Variación entre 0 % y 10 %

(+ +) Variación entre 10 % y 20 %

(+++) Variación mayor al 20 %

(n.d.) No determinado

## Frutas frescas

### Bajó el precio del tomate de árbol



Fuente: DANE.

Se registró un descenso en las cotizaciones del tomate de árbol a lo largo de la presente semana. Este comportamiento, que se reflejó en treinta y uno de los cuarenta y cinco mercados donde se ofreció, fue resultado del mayor volumen de carga recibido desde las zonas de producción ubicadas en Ansermanuevo (Valle del Cauca), Santa Rosa de Osos, Donmatías, La Ceja, Urrao, Rionegro, Yarumal (Antioquia), Aguadas, Chinchiná (Caldas), Cajamarca (Tolima), Cácosta y Chitagá (Norte de Santander). En Cali, por ejemplo, el kilo se vendió a \$1.867, lo que significó una reducción de 8,93 % respecto a la semana anterior.

Asimismo, bajaron los precios de la mora de Castilla, la guayaba pera, el aguacate Hass, el banano Urabá, el kiwi y la granadilla, y algunas frutas importadas como las manzanas roja y royal gala, la pera y la ciruela. En el caso de la guayaba pera, los comerciantes manifestaron que se presentó un aumento de la oferta procedente de Restrepo, Cumaral, Lejanías, Villavicencio (Meta), Lebrija, Socorro, Vélez (Santander), Pereira (Risaralda), El Peñol (Nariño), Chinchiná, Neira, Viterbo, Palestina (Caldas) y La Unión (Valle del Cauca), lo que provocó la caída de sus precios en veintiuno de los treinta y cinco mercados donde se ofreció esta semana.

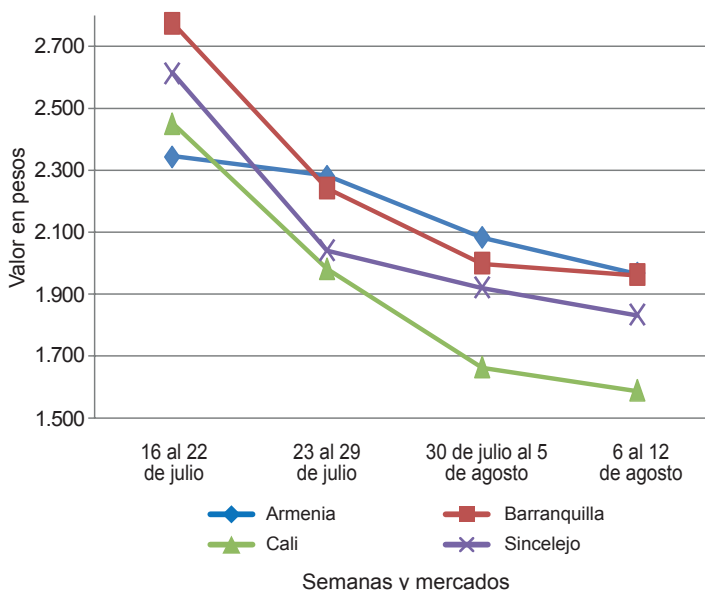
De igual manera, disminuyeron las cotizaciones de la mora en treinta y uno de los cuarenta y dos mercados donde se ofreció esta semana, conducta que obedeció a las mayores cosechas en La Unión, Córdoba, Puerres

e Ipiales (Nariño), a lo que se sumó el mayor ingreso de producto desde San Bernardo, Pasca y Fusagasugá (Cundinamarca). En Pasto, por ejemplo, el kilo se vendió a \$2.479, lo que significó un descenso del 13,77 % respecto a la semana anterior.

Por otra parte, esta semana subieron los precios del aguacate papelillo, la papaya Maradol, los mangos Tommy y común, la guanábana, la uva red globe nacional, la pera nacional, la mandarina Oneco y las naranjas Sweet y tangelo. En el caso del aguacate papelillo, la tendencia al alza se presentó en veintisiete de los treinta y un mercados donde se comercializó y obedeció al menor volumen de carga que llegó desde Caicedonia (Valle del Cauca), Montenegro, La Tebaida, Armenia (Quindío), Mariquita y Ortega (Tolima), por finalización de cosechas. En Bogotá D. C. y Bucaramanga, por ejemplo, el precio subió un 18,92 %, vendiéndose el kilo a \$3.072 y a \$3.017, respectivamente.

Asimismo, los precios de la papaya Maradol subieron en treinta de los treinta y seis mercados donde se vendió, esto ante la menor oferta procedente de las zonas de producción ubicadas en San Alberto, La Paz (Cesar), Alcalá, La Unión (Valle del Cauca), Saravena (Arauca), Puerto Lleras y El Castillo (Meta). En Villavicencio, por ejemplo, el kilo se cotizó a \$1.650; un 19,83 % más que la semana pasada.

**Gráfico 4. Comportamiento de los precios del tomate de árbol**  
2016 (16 de julio al 12 de agosto)



Fuente: SIPSA-DANE.


**Cuadro 2. Mercados mayoristas. Precios de venta de frutas frescas  
2016 (6 al 12 de agosto)**

Productos y mercados	Pesos por kilogramo				Tenden- cia	Productos y mercados	Pesos por kilogramo				Tenden- cia
	Mínimo	Máximo	Medio				Mínimo	Máximo	Medio		
<b>Aguacate común</b>						<b>Banano criollo (continuación)</b>					
Bucaramanga, Centroabastos	3.500	3.500	3.500	=		Manizales (Caldas)	1.000	1.200	1.100	=	
Buenaventura (Valle del Cauca)	1.600	2.000	1.867	+		Medellín, Central					
La Ceja (Antioquia)	1.200	1.300	1.283	++		Mayorista de Antioquia	1.000	1.100	1.026	++	
Medellín, Central						Medellín, Plaza					
Mayorista de Antioquia	1.300	1.300	1.300	++		Minorista José María Villa	900	1.200	1.050	+	
Neiva, Surabastos	1.429	2.000	1.852	+		Neiva, Surabastos	1.400	2.000	1.619	+	
Palmira (Valle del Cauca)	1.200	1.300	1.250	=		Palmira (Valle del Cauca)	900	1.000	923	+	
Santa Bárbara (Antioquia)	1.500	1.900	1.675	++		Pamplona (Norte de Santander)	1.400	2.000	1.750	=	
Valledupar, Mercado Nuevo	3.500	3.700	3.567	++		Pereira, La 41	800	1.000	950	=	
						Pereira, Mercasa	800	1.000	892	+	
<b>Aguacate Hass</b>						Popayán (Cauca)	1.400	1.500	1.475	=	
Bogotá, D. C., Corabastos	3.500	4.500	3.989	-		Rionegro (Antioquia)	950	1.000	988	+	
Chiquinquirá (Boyacá)	2.000	2.000	2.000	-		San Gil (Santander)	800	800	800	-	
Duitama (Boyacá)	3.800	4.000	3.900	-		Santa Bárbara (Antioquia)	400	600	500	---	
La Ceja (Antioquia)	1.700	2.000	1.842	-		Santa Marta (Magdalena)	706	706	706	-	
Medellín, Central						Socorro (Santander)	800	800	800	-	
Mayorista de Antioquia	2.500	3.000	2.658	-		Sogamoso (Boyacá)	1.500	1.750	1.667	+	
Rionegro (Antioquia)	2.150	2.300	2.231	+		Sonsón (Antioquia)	500	600	550	---	
San Gil (Santander)	4.000	4.500	4.333	-		Tuluá (Valle del Cauca)	800	1.000	900	-	
San Vicente (Antioquia)	1.800	1.900	1.863	---		Tunja, Complejo de Servicios del Sur	1.750	1.900	1.835	+	
Socorro (Santander)	4.000	4.000	4.000	---							
Sonsón (Antioquia)	2.000	2.200	2.125	-		<b>Banano Urabá</b>					
Tunja, Complejo de Servicios del Sur	3.000	3.000	3.000	n.d.		Barranquilla, Barranquillita	1.020	1.080	1.035	=	
						Barranquilla, Granabastos	1.080	1.080	1.080	n.d.	
<b>Aguacate papillito</b>						Bogotá, D. C., Corabastos	1.500	1.500	1.500	-	
Armenia, Mercar	2.300	2.600	2.475	++		Bucaramanga, Centroabastos	1.200	1.400	1.279	=	
Armenia, Retiro	1.500	2.000	1.725	++		Chiquinquirá (Boyacá)	1.500	1.650	1.513	---	
Barranquilla, Barranquillita	3.400	3.500	3.442	-		Duitama (Boyacá)	1.400	1.500	1.450	-	
Bogotá, D. C., Corabastos	2.500	3.500	3.072	++		Medellín, Central					
Bucaramanga, Centroabastos	2.500	3.300	3.017	+++		Mayorista de Antioquia	950	1.000	967	=	
Buenaventura (Valle del Cauca)	2.000	3.000	2.517	++		Medellín, Plaza					
Cali, Cavasa	2.100	2.800	2.469	+++		Minorista José María Villa	1.000	1.200	1.094	+	
Cali, Santa Helena	1.800	2.100	1.983	+		Montería (Córdoba)	1.000	1.100	1.063	+	
Cartagena, Bazurto	3.200	3.600	3.367	-		Pamplona (Norte de Santander)	1.500	1.500	1.500	=	
Cartago (Valle del Cauca)	1.700	2.300	2.033	+		Sincedejo (Sucre)	840	840	840	-	
Chiquinquirá (Boyacá)	1.800	2.000	1.900	++		Sogamoso (Boyacá)	1.400	1.500	1.433	-	
Cúcuta, Cenabastos	2.500	3.000	2.833	-		Tunja, Complejo de Servicios del Sur	1.500	1.650	1.610	-	
Duitama (Boyacá)	3.000	3.000	3.000	+		Valledupar, Mercabastos	725	875	799	-	
Ibagué, Plaza La 21	2.400	2.800	2.538	++		Villavicencio, CAV	960	1.120	1.043	-	
Manizales (Caldas)	2.000	2.500	2.225	+++							
Medellín, Central						<b>Borojó</b>					
Mayorista de Antioquia	1.700	2.300	2.130	+++		Bogotá, D. C., Corabastos	3.500	4.000	3.715	+	
Medellín, Plaza						Bucaramanga, Centroabastos	3.500	4.000	3.698	=	
Minorista José María Villa	1.700	2.200	1.955	+		Cúcuta, Cenabastos	4.000	5.000	4.708	+	
Montería (Córdoba)	2.500	3.000	2.625	-		Medellín, Central					
Neiva, Surabastos	2.200	3.000	2.781	+++		Mayorista de Antioquia	3.500	3.500	3.500	=	
Palmira (Valle del Cauca)	2.000	2.200	2.067	+		Montería (Córdoba)	4.000	4.000	4.000	=	
Pereira, La 41	1.800	1.800	1.800	+		Pamplona (Norte de Santander)	5.000	6.000	5.500	-	
Pereira, Mercasa	1.500	2.000	1.750	+		Villavicencio, CAV	4.000	4.000	4.000	=	
Popayán (Cauca)	2.300	2.600	2.442	+							
Rionegro (Antioquia)	2.100	2.300	2.188	+		<b>Breva</b>					
Santa Bárbara (Antioquia)	1.200	1.600	1.450	++		Armenia, Mercar	5.600	5.600	5.600	+++	
Sincedejo (Sucre)	2.800	3.300	3.133	++		Bogotá, D. C., Corabastos	8.500	9.000	8.875	+++	
Sogamoso (Boyacá)	2.800	3.000	2.933	++		Bucaramanga, Centroabastos	3.000	4.000	3.250	+	
Tuluá (Valle del Cauca)	1.800	2.500	2.017	++		Medellín, Central					
Tunja, Complejo de Servicios del Sur	3.000	3.000	3.000	+++		Mayorista de Antioquia	3.500	3.500	3.500	=	
Villavicencio, CAV	2.800	3.700	3.175	+							
						<b>Ciruela importada</b>					
<b>Badea</b>						Cúcuta, Cenabastos	8.000	10.000	8.917	-	
Bucaramanga, Centroabastos	750	1.000	872	++		Medellín, Central					
Neiva, Surabastos	1.600	2.000	1.853	-		Mayorista de Antioquia	8.125	8.750	8.394	---	
						Neiva, Surabastos	5.556	7.778	7.438	---	
<b>Banano bocadillo</b>						Tunja, Complejo de Servicios del Sur	6.667	7.222	7.014	-	
Bogotá, D. C., Corabastos	1.250	1.375	1.299	-		Valledupar, Mercado Nuevo	7.500	7.500	7.500	=	
Duitama (Boyacá)	1.563	1.688	1.625	+							
Medellín, Central						<b>Ciruela roja</b>					
Mayorista de Antioquia	1.200	1.200	1.200	=		Bogotá, D. C., Corabastos	1.400	2.000	1.670	---	
Santa Bárbara (Antioquia)	833	833	833	+		Bucaramanga, Centroabastos	2.800	3.200	3.067	+	
Sogamoso (Boyacá)	1.150	1.250	1.217	+		Cúcuta, Cenabastos	3.000	4.000	3.208	+	
Tunja, Complejo de Servicios del Sur	1.375	1.563	1.500	---		Medellín, Central					
						Mayorista de Antioquia	2.800	3.000	2.917	-	
<b>Banano criollo</b>						Neiva, Surabastos	1.680	2.800	2.345	---	
Armenia, Mercar	800	1.100	928	++		Pamplona (Norte de Santander)	2.500	3.000	2.750	+	
Armenia, Retiro	700	900	817	+++		San Gil (Santander)	2.200	2.800	2.622	-	
Barranquilla, Barranquillita	840	870	853	-		Socorro (Santander)	2.600	2.600	2.600	n.d.	
Bogotá, D. C., Corabastos	1.800	2.000	1.944	+		Tunja, Complejo de Servicios del Sur	1.200	2.400	1.600	---	
Bucaramanga, Centroabastos	1.600	1.700	1.656	-							
Buenaventura (Valle del Cauca)	900	1.000	967	-		<b>Coco</b>					
Cali, Cavasa	944	1.000	991	-		Armenia, Mercar	2.000	2.267	2.111	+	
Cali, Santa Helena	889	944	917	+		Barranquilla, Barranquillita	2.000	2.200	2.083	+	
Cartago (Valle del Cauca)	1.000	1.120	1.065	+		Bogotá, D. C., Corabastos	3.167	3.333	3.218	-	
Chiquinquirá (Boyacá)	1.167	1.333	1.278	-		Bucaramanga, Centroabastos	3.333	3.333	3.333	=	
Cúcuta, Cenabastos	1.333	1.667	1.525	-		Buenaventura (Valle del Cauca)	1.278	1.333	1.306	=	
Cúcuta, La Nueva Sexta	1.333	1.667	1.463	++		Cali, Cavasa	1.818	1.818	1.818	=	
Ibagué, Plaza La 21	800	1.600	1.110	+		Cartagena, Bazurto	2.100	2.180	2.119	+	
Ipiales (Nariño), Ipiales somos todos	667	704	683	+		Cartago (Valle del Cauca)	2.000	2.000	2.000	=	
La Ceja (Antioquia)	800	1.000	942	-		Cúcuta, Cenabastos	1.600	1.800	1.700	n.d.	






**Cuadro 2. Mercados mayoristas. Precios de venta de frutas frescas (continuación)**  
**2016 (6 al 12 de agosto)**

Productos y mercados	Pesos por kilogramo				Tendencia	Productos y mercados	Pesos por kilogramo				Tendencia			
	Mínimo	Máximo	Medio				Mínimo	Máximo	Medio					
<b>Guayaba común (continuación)</b>						<b>Limón común (continuación)</b>								
Chiquinquirá (Magdalena)	800	880	837	-	Bogotá, D. C., Corabastos	857	1.000	905	+	Bogotá, D. C., Corabastos	600	600	600	+
Santa Marta (Magdalena)	2.600	2.650	2.622	-	Bucaramanga, Centroabastos	520	520	520	=	Bucaramanga, Centroabastos	1.000	1.100	1.033	-
Sincelejo (Sucre)	1.500	1.800	1.622	-	Bucaramanga, Mercados del centro	1.000	1.300	1.200	+	Bucaramanga, Mercados del centro	429	429	429	--
Valledupar, Mercabastos	1.200	1.600	1.439	-	Cartagena, Bazurto	700	700	700	--	Cartagena, Bazurto	583	833	694	-
<b>Guayaba manzana</b>					Cartago (Valle del Cauca)	1.000	1.300	1.200	+	Cartago (Valle del Cauca)	571	857	685	++
Cartago (Valle del Cauca)	1.500	2.000	1.733	-	Chiquinquirá (Boyacá)	429	429	429	--	Chiquinquirá (Boyacá)	750	750	750	=
Manizales (Caldas)	1.900	2.500	2.213	-	Cúcuta, Cenabastos	700	700	700	--	Medellín, Central	643	900	801	+
Medellín, Central					Cúcuta, La Nueva Sexta	583	833	694	-	Medellín, Plaza				
Mayorista de Antioquia	2.000	2.300	2.073	-	Ibagué, Plaza La 21	571	857	685	++	Mayorista de Antioquia	700	1.000	883	-
Rionegro (Antioquia)	2.200	2.500	2.411	-	Ipiiales (Nariño), Ipiiales somos todos	750	750	750	=	Minorista José María Villa	571	786	690	--
Tuluá (Valle del Cauca)	1.400	1.500	1.467	=	Medellín, Central					Neiva, Surabastos	640	960	860	-
<b>Guayaba pera</b>					Mayorista de Antioquia	643	900	801	+	Pamplona (Norte de Santander)	2.000	2.000	2.000	=
Armenia, Mercar	1.300	1.500	1.392	+	Medellín, Plaza					Pereira, Mercasa	800	1.500	1.067	+++
Barranquilla, Barranquillita	1.800	2.000	1.883	-	Minorista José María Villa	700	1.000	883	-	Rionegro (Antioquia)	1.500	1.500	1.500	-
Barranquilla, Granabastos	1.800	2.000	1.825	+	Montería (Córdoba)	571	786	690	--	San Gil (Santander)	320	600	467	--
Bogotá, D. C., Corabastos	1.143	1.786	1.445	-	Neiva, Surabastos	640	960	860	-	Sincelejo (Sucre)	571	571	571	--
Bucaramanga, Centroabastos	720	1.000	829	---	Pamplona (Norte de Santander)	2.000	2.000	2.000	=	Socorro (Santander)	320	480	413	--
Buenaventura (Valle del Cauca)	2.000	2.000	2.000	=	Pereira, Mercasa	800	1.500	1.067	+++	Tunja, Complejo de Servicios del Sur	800	960	907	+
Cali, Cavasa	1.000	1.200	1.138	=	Rionegro (Antioquia)	1.500	1.500	1.500	-	Valledupar, Mercabastos	881	1.322	1.045	++
Cali, Santa Helena	1.100	1.200	1.167	=	San Gil (Santander)	320	600	467	--	Valledupar, Mercado Nuevo	600	600	600	=
Cartagena, Bazurto	1.700	2.000	1.900	-	Sincelejo (Sucre)	571	571	571	--	Villavicencio, CAV	600	800	653	+
Cartago (Valle del Cauca)	1.200	1.400	1.325	-	Socorro (Santander)	320	480	413	--	<b>Limón común Ciénaga</b>				
Cúcuta, Cenabastos	1.364	1.591	1.420	-	Tunja, Complejo de Servicios del Sur	800	960	907	+	Barranquilla, Barranquillita	1.188	1.313	1.243	--
Duitama (Boyacá)	1.200	1.200	1.200	-	Valledupar, Mercado Nuevo	881	1.322	1.045	++	Santa Marta (Magdalena)	960	1.100	1.004	++
Ibagué, Plaza La 21	1.000	1.600	1.275	+	Villavicencio, CAV	600	600	600	=	Valledupar, Mercado Nuevo	800	1.200	1.067	+++
Ipiiales (Nariño), Ipiiales somos todos	1.700	2.000	1.808	-	<b>Limón común valluno</b>					Buenaventura (Valle del Cauca)	1.500	2.000	1.633	+
La Ceja (Antioquia)	1.200	1.400	1.233	-	Buenaventura (Valle del Cauca)	1.500	2.000	1.633	+	Cali, Cavasa	583	667	629	-
Manizales (Caldas)	1.200	1.500	1.313	+	Cali, Cavasa	583	667	629	-	Cali, Santa Helena	600	667	639	-
Medellín, Central					Cali, Santa Helena	600	667	639	-	Palmira (Valle del Cauca)	833	1.000	917	-
Mayorista de Antioquia	1.000	1.200	1.102	--	Palmira (Valle del Cauca)	833	1.000	917	-	Tuluá (Valle del Cauca)	417	500	469	-
Medellín, Plaza					Tuluá (Valle del Cauca)	417	500	469	-	<b>Limón mandarino</b>				
Minorista José María Villa	1.000	1.600	1.254	+	Armenia, Mercar	600	800	717	+	Armenia, Mercar	600	800	717	+
Neiva, Surabastos	1.500	2.200	1.739	-	Ibagué, Plaza La 21	700	750	733	-	Ibagué, Plaza La 21	700	750	733	-
Palmira (Valle del Cauca)	1.400	1.500	1.450	+	La Ceja (Antioquia)	400	600	529	++	La Ceja (Antioquia)	400	600	529	++
Pamplona (Norte de Santander)	1.591	2.045	1.788	-	Medellín, Central					Medellín, Central				
Pasto (Nariño)	1.300	1.800	1.567	-	Mayorista de Antioquia	600	1.000	783	-	Mayorista de Antioquia	600	1.000	783	-
Pereira, La 41	1.200	1.200	1.200	-	Medellín, Plaza					Medellín, Plaza				
Pereira, Mercasa	1.000	1.600	1.217	++	Minorista José María Villa	1.000	1.200	1.044	+	Minorista José María Villa	1.000	1.200	1.044	+
Popayán (Cauca)	1.300	1.400	1.375	-	Peñol (Antioquia)	600	820	696	--	Peñol (Antioquia)	600	820	696	--
Socorro (Santander)	1.800	2.000	1.900	-	Pereira, Mercasa	400	800	675	+++	Pereira, Mercasa	400	800	675	+++
Sogamoso (Boyacá)	1.400	1.400	1.400	-	Villavicencio, CAV	800	1.000	908	+	Villavicencio, CAV	800	1.000	908	+
Tuluá (Valle del Cauca)	1.200	1.400	1.250	+	Yopal (Casanare)	1.500	1.750	1.625	=	Yopal (Casanare)	1.500	1.750	1.625	=
Tunja, Complejo de Servicios del Sur	900	1.200	987	-	<b>Limón Tahití</b>					Armenia, Mercar	1.200	1.400	1.267	++
Ubaté (Cundinamarca)	1.700	2.000	1.850	+	Armenia, Mercar	1.200	1.400	1.267	++	Barranquilla, Barranquillita	625	792	722	-
Villavicencio, CAV	700	1.000	842	---	Barranquilla, Barranquillita	625	792	722	-	Bogotá, D. C., Corabastos	857	1.000	933	++
Yopal (Casanare)	2.000	2.200	2.100	++	Bogotá, D. C., Corabastos	857	1.000	933	++	Bucaramanga, Centroabastos	320	480	383	+
<b>Gulupa</b>					Bucaramanga, Centroabastos	320	480	383	+	Bucaramanga, Mercados del centro	480	480	480	=
Bogotá, D. C., Corabastos	2.000	2.000	2.000	+	Bucaramanga, Mercados del centro	480	480	480	=	Cali, Cavasa	600	800	663	--
Medellín, Central					Cali, Cavasa	600	800	663	--	Cali, Santa Helena	800	800	800	+
Mayorista de Antioquia	800	1.000	996	+++	Cali, Santa Helena	800	800	800	+	Cartagena, Bazurto	800	880	853	--
Neiva, Surabastos	1.120	1.600	1.315	--	Cartagena, Bazurto	800	880	853	--	Cartago (Valle del Cauca)	900	1.000	988	+
Sonsón (Antioquia)	1.000	1.100	1.050	=	Cartago (Valle del Cauca)	900	1.000	988	+	Chiquinquirá (Boyacá)	643	857	750	--
<b>Higo</b>					Chiquinquirá (Boyacá)	643	857	750	--	Duitama (Boyacá)	600	680	640	-
Bogotá, D. C., Corabastos	4.000	4.000	4.000	+	Duitama (Boyacá)	600	680	640	-	Manizales (Caldas)	600	800	713	-
Medellín, Central					Manizales (Caldas)	600	800	713	-	Medellín, Central				
Mayorista de Antioquia	2.800	3.000	2.950	++	Medellín, Central					Mayorista de Antioquia	600	700	660	--
Sonsón (Antioquia)	1.500	1.500	1.500	=	Mayorista de Antioquia	600	700	660	--	Medellín, Plaza				
<b>Kiwi</b>					Medellín, Plaza					Minorista José María Villa	800	1.200	992	-
Bogotá, D. C., Corabastos	3.500	4.000	3.881	-	Minorista José María Villa	800	1.200	992	-	Neiva, Surabastos	720	1.200	920	-
Bucaramanga, Centroabastos	4.200	4.500	4.350	-	Neiva, Surabastos	720	1.200	920	-	Palmira (Valle del Cauca)	800	1.000	900	-
Cali, Cavasa	4.000	4.500	4.325	-	Palmira (Valle del Cauca)	800	1.000	900	-	Pamplona (Norte de Santander)	625	833	715	--
Cali, Santa Helena	4.300	4.500	4.433	-	Pamplona (Norte de Santander)	625	833	715	--	Pasto (Nariño)	300	400	323	--
Chiquinquirá (Boyacá)	4.000	5.000	4.500	-	Pasto (Nariño)	300	400	323	--	Rionegro (Antioquia)	1.000	1.300	1.119	-
Cúcuta, Cenabastos	6.000	8.000	6.667	=	Rionegro (Antioquia)	1.000	1.300	1.119	-	San Gil (Santander)	320	400	373	---
Ibagué, Plaza La 21	4.500	4.500	4.500	-	San Gil (Santander)	320	400	373	---	Santa Bárbara (Antioquia)	400	550	450	-
Manizales (Caldas)	4.500	5.000	4.625	-	Santa Bárbara (Antioquia)	400	550	450	-	Socorro (Santander)	320	320	320	-
Medellín, Central					Socorro (Santander)	320	320	320	-	Sogamoso (Boyacá)	455	636	576	++
Mayorista de Antioquia	3.500	3.800	3.650	--	Sogamoso (Boyacá)	455	636	576	++	Tuluá (Valle del Cauca)	600	800	725	+
Neiva, Surabastos	4.200	5.500	4.456	-	Tuluá (Valle del Cauca)	600	800	725	+	Tunja, Complejo de Servicios del Sur	600	720	632	+
Pamplona (Norte de Santander)	8.000	9.000	8.500	=	Tunja, Complejo de Servicios del Sur	600	720	632	+	Ubaté (Cundinamarca)	818	909	864	++
Pasto (Nariño)	3.889	4.222	4.056	-	Ubaté (Cundinamarca)	818	909	864	++	Villavicencio, CAV	480	680	577	-
Pereira, La 41	4.800	5.000	4.933	+	Villavicencio, CAV	480	680	577	-	<b>Lulo</b>				
Pereira, Mercasa	4.200	5.000	4.692	-	Armenia, Mercar	3.500	3.800	3.608	+	Armenia, Mercar	3.500	3.800	3.608	+
Popayán (Cauca)	4.300	4.400	4.333	-	Barranquilla, Barranquillita	3.500	4.100	3.883	-	Barranquilla, Barranquillita	3.500	4.100	3.883	-
Socorro (Santander)	5.000	5.000	5.000	---	Barranquilla, Granabastos	3.800	4.100	3.963	--	Barranquilla, Granabastos	3.800	4.100	3.963	--
Sogamoso (Boyacá)	4.000	4.500	4.333	-	<b>Limón común</b>					Armenia, Mercar	1.000	1.300	1.175	+
Tuluá (Valle del Cauca)	4.300	4.500	4.400	-	Armenia, Mercar	1.000	1.300	1.175	+					
Tunja, Complejo de Servicios del Sur	4.444	4.444	4.444	-										
Villavicencio, CAV	4.000	5.000	4.438	-										

**Cuadro 2. Mercados mayoristas. Precios de venta de frutas frescas (continuación)**  
**2016 (6 al 12 de agosto)**

Productos y mercados	Pesos por kilogramo				Tendencia	Productos y mercados	Pesos por kilogramo				Tendencia			
	Mínimo	Máximo	Medio	Precios			Mínimo	Máximo	Medio	Precios				
<b>Lulo (continuación)</b>						<b>Mango común (continuación)</b>								
Bogotá, D. C., Corabastos	2.800	3.200	2.974	-	Cartago (Valle del Cauca)	2.400	2.400	2.400	++	Manizales (Caldas)	1.500	1.800	1.650	+
Bucaramanga, Centroabastos	2.800	3.200	2.942	--	Medellín, Central					Mayorista de Antioquia	1.320	1.800	1.479	++
Buenaventura (Valle del Cauca)	3.400	4.000	3.833	+	Medellín, Plaza					Minorista José María Villa	1.100	1.400	1.217	++
Cali, Cavasa	2.800	3.300	3.031	+	Neiva, Surabastos	1.800	2.800	2.300	+++	Pereira, Mercasa	1.800	2.000	1.933	++
Cali, Santa Helena	3.000	3.400	3.133	-	Santa Bárbara (Antioquia)	800	1.120	968	+++	Sogamoso (Boyacá)	1.280	1.400	1.347	+
Cartagena, Bazurto	4.800	5.000	4.933	-	Sogamoso (Boyacá)	1.280	1.400	1.347	+	Tunja, Complejo de Servicios del Sur	1.304	1.304	1.304	n.d.
Cartago (Valle del Cauca)	3.300	3.500	3.425	-	<b>Mango costeño</b>					Montería (Córdoba)	857	1.440	1.197	+
Chiquinquirá (Boyacá)	2.500	2.667	2.521	-	<b>Mango de azúcar</b>					Barranquilla, Barranquillita	2.480	2.600	2.542	+
Cúcuta, Cenabastos	3.500	4.500	4.017	--	Bogotá, D. C., Corabastos	2.600	3.000	2.850	++	Bucaramanga, Centroabastos	2.400	2.800	2.500	+
Duitama (Boyacá)	3.000	3.200	3.100	+	Medellín, Central					Medellín, Central				
Ibagué, Plaza La 21	3.000	4.000	3.360	-	Mayorista de Antioquia	2.000	2.000	2.000	-	Sogamoso (Boyacá)	2.400	2.400	2.400	n.d.
Ipiales (Nariño), Ipiales somos todos	2.000	2.000	2.000	=	Sogamoso (Boyacá)	2.400	2.400	2.400	n.d.	Villavicencio, CAV	2.800	3.200	3.144	+
Manizales (Caldas)	3.000	3.500	3.175	-	Villavicencio, CAV	2.800	3.200	3.144	+	<b>Mango manzano</b>				
Medellín, Central					Yopal (Casanare)	4.250	5.000	4.688	+	Armenia, Mercar	3.500	3.600	3.550	-
Mayorista de Antioquia	2.600	3.200	2.925	+	<b>Mango reina</b>					Cartago (Valle del Cauca)	3.500	3.700	3.600	+
Medellín, Plaza					Armenia, Mercar	2.800	2.800	2.800	n.d.	Manizales (Caldas)	3.500	3.500	3.500	n.d.
Minorista José María Villa	3.000	3.500	3.283	++	Manizales (Caldas)	3.500	3.500	3.500	n.d.	Pereira, Mercasa	2.800	3.200	2.958	+
Neiva, Surabastos	2.600	3.000	2.788	--	Pereira, Mercasa	2.800	3.200	2.958	+	<b>Mango Tommy</b>				
Palmira (Valle del Cauca)	3.000	3.300	3.150	+	Armenia, Mercar	3.500	3.700	3.600	-	Barranquilla, Barranquillita	2.320	2.400	2.380	++
Pamplona (Norte de Santander)	2.500	3.000	2.861	-	Barranquilla, Barranquillita	2.320	2.400	2.380	++	Bogotá, D. C., Corabastos	5.000	5.455	5.347	++
Pasto (Nariño)	1.522	1.826	1.671	-	Bogotá, D. C., Corabastos	5.000	5.455	5.347	++	Bucaramanga, Centroabastos	4.000	4.400	4.044	+++
Pereira, La 41	3.000	3.400	3.200	+	Cali, Santa Helena	3.120	3.200	3.147	-	Cali, Santa Helena	3.120	3.200	3.147	-
Pereira, Mercasa	2.800	3.300	2.942	-	Cartago (Valle del Cauca)	2.917	3.167	3.069	+	Cartago (Valle del Cauca)	2.917	3.167	3.069	+
Popayán (Cauca)	2.800	2.960	2.907	+	Chiquinquirá (Boyacá)	10.000	11.667	10.833	+++	Chiquinquirá (Boyacá)	10.000	11.667	10.833	+++
San Gil (Santander)	2.800	3.400	3.100	-	Manizales (Caldas)	4.500	5.000	4.833	+++	Manizales (Caldas)	4.500	5.000	4.833	+++
Santa Marta (Magdalena)	3.700	4.000	3.850	-	Medellín, Central					Medellín, Central				
Sincelejo (Sucre)	3.000	3.000	3.000	+	Mayorista de Antioquia	5.500	6.500	6.115	+++	Mayorista de Antioquia	5.500	6.500	6.115	+++
Socorro (Santander)	3.600	3.600	3.600	-	Neiva, Surabastos	2.800	3.000	2.820	+	Neiva, Surabastos	2.800	3.000	2.820	+
Sogamoso (Boyacá)	3.200	3.200	3.200	++	Palmira (Valle del Cauca)	4.000	4.400	4.150	++	Palmira (Valle del Cauca)	4.000	4.400	4.150	++
Tuluá (Valle del Cauca)	3.200	3.300	3.225	+	Pasto (Nariño)	3.200	4.000	3.505	+	Pasto (Nariño)	3.200	4.000	3.505	+
Tunja, Complejo de Servicios del Sur	3.478	3.478	3.478	+	Pereira, La 41	4.000	4.000	4.000	++	Pereira, La 41	4.000	4.000	4.000	++
Vallédupar, Mercabastos	3.200	4.000	3.517	-	Pereira, Mercasa	3.700	4.300	3.988	++	Pereira, Mercasa	3.700	4.300	3.988	++
Villavicencio, CAV	2.800	3.000	2.950	-	Rionegro (Antioquia)	5.000	6.200	5.497	+++	Rionegro (Antioquia)	5.000	6.200	5.497	+++
Yopal (Casanare)	4.250	5.000	4.688	+	Tuluá (Valle del Cauca)	3.520	3.600	3.560	++	Tuluá (Valle del Cauca)	3.520	3.600	3.560	++
<b>Mandarina arrayana</b>					Tunja, Complejo de Servicios del Sur	3.409	3.636	3.545	+	Tunja, Complejo de Servicios del Sur	3.409	3.636	3.545	+
Bogotá, D. C., Corabastos	1.364	1.818	1.547	-	Villavicencio, CAV	4.400	5.000	4.617	++	Villavicencio, CAV	4.400	5.000	4.617	++
Buenaventura (Valle del Cauca)	1.200	1.600	1.450	+	Yopal (Casanare)	2.000	2.400	2.200	-	Yopal (Casanare)	2.000	2.400	2.200	-
Cali, Cavasa	1.100	1.300	1.206	+	<b>Mango Yulima</b>					Armenia, Mercar	2.800	2.800	2.800	+
Chiquinquirá (Boyacá)	480	480	480	+	Armenia, Mercar	2.800	2.800	2.800	+	Pereira, Mercasa	2.800	3.200	3.063	+
Duitama (Boyacá)	920	1.000	960	+++	Pereira, Mercasa	2.800	3.200	3.063	+	<b>Manzana nacional</b>				
Ibagué, Plaza La 21	600	800	755	-	Bogotá, D. C., Corabastos	4.500	5.000	4.757	-	Bogotá, D. C., Corabastos	4.500	5.000	4.757	-
Neiva, Surabastos	600	1.000	796	-	Medellín, Central	3.500	3.500	3.500	n.d.	Medellín, Central	3.500	3.500	3.500	n.d.
Pasto (Nariño)	750	1.250	1.042	--	Mayorista de Antioquia	3.500	3.500	3.500	n.d.	Mayorista de Antioquia	3.500	3.500	3.500	n.d.
Popayán (Cauca)	880	920	913	=	<b>Manzana roja importada</b>					Armenia, Mercar	4.211	4.211	4.211	=
San Gil (Santander)	800	800	800	=	Armenia, Mercar	4.211	4.211	4.211	=	Barranquilla, Barranquillita	4.579	4.737	4.697	+
Socorro (Santander)	720	800	787	-	Barranquilla, Barranquillita	4.579	4.737	4.697	+	Bogotá, D. C., Corabastos	4.211	4.474	4.439	+
Sogamoso (Boyacá)	800	800	800	=	Bogotá, D. C., Corabastos	4.211	4.474	4.439	+	Bucaramanga, Centroabastos	4.000	4.100	4.040	+
Tunja, Complejo de Servicios del Sur	1.364	1.818	1.629	+++	Bucaramanga, Centroabastos	4.000	4.100	4.040	+	Buenaventura (Valle del Cauca)	4.211	4.737	4.342	-
Ubaté (Cundinamarca)	750	900	825	n.d.	Buenaventura (Valle del Cauca)	4.211	4.737	4.342	-	Cali, Cavasa	3.684	3.842	3.789	-
Villavicencio, CAV	1.120	1.200	1.173	+	Cali, Cavasa	3.684	3.842	3.789	-	Cali, Santa Helena	3.684	3.947	3.886	-
<b>Mandarina común</b>					Cartagena, Bazurto	4.526	4.579	4.550	-	Cartagena, Bazurto	4.526	4.579	4.550	-
Barranquilla, Barranquillita	1.667	1.833	1.753	-	Cartago (Valle del Cauca)	3.947	4.053	3.974	+	Cartago (Valle del Cauca)	3.947	4.053	3.974	+
Bucaramanga, Centroabastos	1.739	2.174	1.943	-	Chiquinquirá (Boyacá)	4.474	5.263	4.792	-	Chiquinquirá (Boyacá)	4.474	5.263	4.792	-
Bucaramanga, Mercados del centro	1.000	1.000	1.000	---	Cúcuta, Cenabastos	4.000	4.750	4.367	+	Cúcuta, Cenabastos	4.000	4.750	4.367	+
Cartagena, Bazurto	2.727	2.818	2.773	-	Duitama (Boyacá)	3.900	4.000	3.950	+	Duitama (Boyacá)	3.900	4.000	3.950	+
Cúcuta, Cenabastos	1.400	1.800	1.625	+	Ibagué, Plaza La 21	4.211	4.474	4.342	-	Ibagué, Plaza La 21	4.211	4.474	4.342	-
Cúcuta, La Nueva Sexta	1.200	1.400	1.300	+	Ipiales (Nariño), Ipiales somos todos	3.421	3.421	3.421	=	Ipiales (Nariño), Ipiales somos todos	3.421	3.421	3.421	=
Ipiales (Nariño), Ipiales somos todos	1.350	1.650	1.528	++	La Ceja (Antioquia)	4.211	4.211	4.211	--	La Ceja (Antioquia)	4.211	4.211	4.211	--
Montería (Córdoba)	1.600	1.600	1.600	+	Manizales (Caldas)	4.211	4.474	4.243	+	Manizales (Caldas)	4.211	4.474	4.243	+
Pamplona (Norte de Santander)	1.400	1.400	1.400	+	Medellín, Central					Medellín, Central				
San Gil (Santander)	1.000	1.200	1.124	+	Mayorista de Antioquia	3.947	4.211	4.079	-	Mayorista de Antioquia	3.947	4.211	4.079	-
Santa Bárbara (Antioquia)	700	1.000	825	+	Montería (Córdoba)	4.211	4.737	4.539	=	Montería (Córdoba)	4.211	4.737	4.539	=
Santa Marta (Magdalena)	1.417	1.667	1.494	--	Neiva, Surabastos	3.789	4.211	4.078	-	Neiva, Surabastos	3.789	4.211	4.078	-
Socorro (Santander)	1.000	1.000	1.000	--	<b>Mandarina Oneco</b>					Armenia, Mercar	700	800	711	++
Socorro (Santander)	1.000	1.000	1.000	--	Armenia, Mercar	700	800	711	++	Armenia, Retiro	500	700	592	+
Tunja, Complejo de Servicios del Sur	1.750	2.000	1.925	++	Armenia, Retiro	500	700	592	+	Cali, Cavasa	1.000	1.200	1.100	+
Vallédupar, Mercabastos	1.600	2.000	1.922	-	Cali, Cavasa	1.000	1.200	1.100	+	Cartago (Valle del Cauca)	900	1.000	967	+
<b>Mandarina Oneco</b>					Cartago (Valle del Cauca)	900	1.000	967	+	Ibagué, Plaza La 21	640	800	747	-
Armenia, Mercar	700	800	711	++	Ibagué, Plaza La 21	640	800	747	-	Manizales (Caldas)	800	1.000	938	+
Armenia, Retiro	500	700	592	+	Manizales (Caldas)	800	1.000	938	+	Medellín, Central				
Cali, Cavasa	1.000	1.200	1.100	+	Medellín, Central					Mayorista de Antioquia	1.000	1.200	1.108	-
Cartago (Valle del Cauca)	900	1.000	967	+	Mayorista de Antioquia	1.000	1.200	1.108	-	Medellín, Plaza				
Ibagué, Plaza La 21	640	800	747	-	Medellín, Plaza					Minorista José María Villa	1.000	1.200	1.092	--
Manizales (Caldas)	800	1.000	938	+	Minorista José María Villa	1.000	1.200	1.092	--	Pereira, Mercasa	600	800	725	+++
Medellín, Central					Pereira, Mercasa	600	800	725	+++	Rionegro (Antioquia)	1.500	1.700	1.588	+
Mayorista de Antioquia	1.000	1.200	1.108	-	Rionegro (Antioquia)	1.500	1.700	1.588	+	Santa Bárbara (Antioquia)	300	500	413	=
Medellín, Plaza					Santa Bárbara (Antioquia)	300	500	413	=	<b>Mango común</b>				
Minorista José María Villa	1.000	1.200	1.092	--	<b>Mango común</b>					Armenia, Mercar	1.400	1.400	1.400	n.d.
Pereira, Mercasa	600	800	725	+++	Armenia, Mercar	1.400	1.400	1.400	n.d.	Cali, Cavasa	1.400	1.600	1.467	-
Rionegro (Antioquia)	1.500	1.700	1.588	+	Cali, Cavasa	1.400	1.600	1.467	-					
Santa Bárbara (Antioquia)	300	500	413	=										




**Cuadro 2. Mercados mayoristas. Precios de venta de frutas frescas (continuación)  
2016 (6 al 12 de agosto)**

Productos y mercados	Pesos por kilogramo				Tenden- cia	Productos y mercados	Pesos por kilogramo				Tenden- cia								
	Mínimo	Máximo	Medio				Mínimo	Máximo	Medio										
<b>Manzana roja importada (continuación)</b>						<b>Manzana verde importada (continuación)</b>													
Palmira (Valle del Cauca)	3.947	4.211	4.053	-	Valledupar, Mercado Nuevo	4.211	4.474	4.386	+	Villavicencio, CAV	4.737	5.000	4.770	-	Yopal (Casanare)	5.263	5.526	5.395	=
Pamplona (Norte de Santander)	4.500	4.500	4.500	=	<b>Maracuyá</b>														
Pasto (Nariño)	3.947	4.474	4.167	=	Armenia, Mercar	1.700	1.900	1.767	+										
Pereira, La 41	3.632	4.421	4.000	-	Bogotá, D. C., Corabastos	2.000	2.200	2.039	-										
Pereira, Mercasa	3.947	4.105	4.018	-	Bucaramanga, Centroabastos	1.333	1.667	1.474	--										
Popayán (Cauca)	3.684	3.737	3.693	-	Buenaventura (Valle del Cauca)	2.000	2.000	2.000	--										
Rionegro (Antioquia)	4.211	4.737	4.502	+	Cali, Cavasa	1.700	2.000	1.894	+										
San Gil (Santander)	4.500	4.500	4.500	=	Cali, Santa Helena	1.600	1.700	1.633	+										
Sincelejo (Sucre)	5.000	5.000	5.000	=	Cartago (Valle del Cauca)	2.000	2.200	2.075	-										
Socorro (Santander)	4.500	4.500	4.500	-	Chiquinquirá (Boyacá)	2.000	2.200	2.175	+										
Sogamoso (Boyacá)	4.500	4.500	4.500	-	Cúcuta, Cenabastos	2.000	2.500	2.379	+										
Tuluá (Valle del Cauca)	4.000	4.105	4.053	=	Duitama (Boyacá)	2.000	2.200	2.100	-										
Tunja, Complejo de Servicios del Sur	4.211	4.474	4.342	-	Ibagué, Plaza La 21	1.600	1.600	1.600	-										
Valledupar, Mercado Nuevo	4.474	4.474	4.474	=	La Ceja (Antioquia)	2.000	2.000	2.000	+										
Villavicencio, CAV	4.211	4.211	4.211	-	Manizales (Caldas)	1.500	1.800	1.713	+										
Yopal (Casanare)	5.263	5.526	5.395	=	Medellín, Plaza														
<b>Manzana royal gala importada</b>					Minorista José María Villa	1.600	2.000	1.767	+										
Armenia, Mercar	4.211	4.211	4.211	=	Montería (Córdoba)	1.400	1.500	1.458	-										
Bogotá, D. C., Corabastos	4.211	4.474	4.387	-	Palmira (Valle del Cauca)	1.500	1.700	1.625	++										
Bucaramanga, Centroabastos	3.900	4.000	3.960	-	Pamplona (Norte de Santander)	2.000	3.000	2.319	-										
Cali, Cavasa	3.684	4.105	3.912	+	Pasto (Nariño)	1.667	1.833	1.781	=										
Cali, Santa Helena	3.684	3.947	3.886	-	Pereira, La 41	1.700	2.000	1.888	+										
Cartago (Valle del Cauca)	3.684	3.947	3.855	+	Pereira, Mercasa	1.700	2.200	1.963	++										
Chiquinquirá (Boyacá)	4.474	5.263	4.792	-	Popayán (Cauca)	1.700	1.800	1.725	+										
Cúcuta, Cenabastos	4.000	4.750	4.375	+	Rionegro (Antioquia)	2.000	2.500	2.315	-										
Duitama (Boyacá)	3.850	3.900	3.875	+	San Gil (Santander)	1.600	1.760	1.671	-										
Ibagué, Plaza La 21	4.211	4.474	4.342	-	Santa Bárbara (Antioquia)	800	1.200	1.025	--										
Ipiales (Nariño), Ipiales somos todos	3.684	3.684	3.684	--	Socorro (Santander)	1.440	1.920	1.680	-										
La Ceja (Antioquia)	4.211	4.474	4.342	-	Sogamoso (Boyacá)	2.000	2.000	2.000	=										
Manizales (Caldas)	4.211	4.474	4.276	+	Sonsón (Antioquia)	1.300	1.350	1.313	-										
Medellín, Central					Tuluá (Valle del Cauca)	1.700	1.900	1.800	++										
Mayorista de Antioquia	3.947	4.211	4.079	-	Tunja, Complejo de Servicios del Sur	2.200	2.500	2.340	+++										
Montería (Córdoba)	4.211	4.737	4.434	-	Ubaté (Cundinamarca)	2.000	2.200	2.100	-										
Neiva, Surabastos	4.211	4.632	4.405	-	Villavicencio, CAV	1.800	2.000	1.950	-										
Palmira (Valle del Cauca)	3.947	4.105	3.987	-	Yopal (Casanare)	1.500	1.700	1.600	---										
Pamplona (Norte de Santander)	4.500	4.500	4.500	=	<b>Maracuyá antioqueño</b>														
Pasto (Nariño)	3.947	4.474	4.152	-	Medellín, Central														
Pereira, La 41	3.684	4.211	3.991	-	Mayorista de Antioquia	1.400	1.700	1.516	-										
Pereira, Mercasa	3.947	4.105	4.018	-	Montería (Córdoba)	1.500	1.800	1.592	--										
Popayán (Cauca)	3.947	4.000	3.956	=	Sincelejo (Sucre)	1.800	1.900	1.839	-										
Rionegro (Antioquia)	4.211	4.474	4.269	+	<b>Maracuyá huilense</b>														
San Gil (Santander)	4.250	4.500	4.417	-	Neiva, Surabastos	1.200	1.600	1.478	-										
Socorro (Santander)	4.500	4.500	4.500	-	<b>Maracuyá santandereano</b>														
Sogamoso (Boyacá)	4.500	4.500	4.500	-	Barranquilla, Barranquillita	1.733	2.000	1.850	+										
Tuluá (Valle del Cauca)	4.158	4.211	4.184	+	Barranquilla, Granabastos	1.867	1.867	1.867	n.d.										
Tunja, Complejo de Servicios del Sur	4.211	4.474	4.447	+	Cartagena, Bazurto	2.167	2.167	2.167	+++										
Ubaté (Cundinamarca)	4.150	4.150	4.150	-	Santa Marta (Magdalena)	2.000	2.333	2.124	-										
Valledupar, Mercado Nuevo	3.500	4.250	4.000	++	Valledupar, Mercabastos	1.667	2.000	1.815	+										
Villavicencio, CAV	4.211	4.474	4.232	-	<b>Maracuyá valluno</b>														
<b>Manzana verde importada</b>					Barranquilla, Barranquillita	2.100	2.200	2.175	=										
Armenia, Mercar	4.211	4.737	4.415	+	Barranquilla, Granabastos	2.200	2.200	2.200	+										
Barranquilla, Barranquillita	5.158	5.368	5.246	-	Cartagena, Bazurto	2.200	2.700	2.467	-										
Bogotá, D. C., Corabastos	4.737	5.000	4.912	-	Medellín, Central														
Bucaramanga, Centroabastos	4.750	4.900	4.822	-	Mayorista de Antioquia	2.200	2.300	2.240	-										
Buenaventura (Valle del Cauca)	4.211	4.737	4.518	+	<b>Melón Cantalup</b>														
Cali, Cavasa	4.474	4.737	4.649	+	Armenia, Mercar	1.800	2.000	1.900	n.d.										
Cali, Santa Helena	4.105	4.211	4.158	+	Barranquilla, Barranquillita	2.200	2.400	2.350	-										
Cartagena, Bazurto	4.579	4.632	4.596	+	Bogotá, D. C., Corabastos	1.300	1.800	1.551	--										
Cartago (Valle del Cauca)	3.684	4.053	3.921	+	Bucaramanga, Centroabastos	1.500	1.500	1.500	-										
Chiquinquirá (Boyacá)	4.474	5.263	4.792	-	Cali, Cavasa	1.600	1.700	1.638	+										
Cúcuta, Cenabastos	4.750	5.500	4.917	+	Cali, Santa Helena	1.400	1.600	1.483	=										
Duitama (Boyacá)	4.000	4.250	4.125	+	Cartagena, Bazurto	1.700	2.250	1.958	-										
Ibagué, Plaza La 21	4.211	4.474	4.342	-	Cartago (Valle del Cauca)	2.000	2.300	2.100	=										
Ipiales (Nariño), Ipiales somos todos	4.211	4.474	4.298	-	Chiquinquirá (Boyacá)	2.000	2.200	2.125	+++										
La Ceja (Antioquia)	4.474	4.737	4.664	+	Cúcuta, Cenabastos	1.400	1.700	1.581	-										
Manizales (Caldas)	4.474	4.737	4.572	+	Cúcuta, La Nueva Sexta	1.800	1.800	1.800	+										
Medellín, Central					Duitama (Boyacá)	2.000	2.000	2.000	+										
Mayorista de Antioquia	4.474	4.737	4.605	=	Ibagué, Plaza La 21	1.300	1.600	1.508	+										
Montería (Córdoba)	4.474	4.737	4.632	-	Ipiales (Nariño), Ipiales somos todos	2.000	2.200	2.033	++										
Neiva, Surabastos	5.263	5.526	5.359	+	Manizales (Caldas)	1.800	2.000	1.950	=										
Palmira (Valle del Cauca)	4.474	4.474	4.474	+	Medellín, Central														
Pamplona (Norte de Santander)	4.750	5.000	4.875	+	Mayorista de Antioquia	2.100	2.500	2.388	-										
Pasto (Nariño)	4.737	5.000	4.883	+	Montería (Córdoba)	2.200	2.600	2.388	--										
Pereira, La 41	3.947	4.737	4.298	+	Neiva, Surabastos	1.000	1.800	1.444	-										
Pereira, Mercasa	3.947	4.474	4.211	+	Palmira (Valle del Cauca)	1.400	1.600	1.488	+										
Popayán (Cauca)	4.632	4.737	4.702	+	Pamplona (Norte de Santander)	2.000	2.000	2.000	+										
Rionegro (Antioquia)	4.474	4.737	4.613	-	Pasto (Nariño)	2.000	2.800	2.467	+										
San Gil (Santander)	4.750	5.000	4.917	-	Pereira, La 41	1.700	1.700	1.700	=										
Sincelejo (Sucre)	5.500	5.500	5.500	=															
Socorro (Santander)	5.250	5.250	5.250	-															
Sogamoso (Boyacá)	4.750	4.750	4.750	-															
Tuluá (Valle del Cauca)	4.842	4.947	4.895	++															
Tunja, Complejo de Servicios del Sur	4.737	5.263	5.079	+															
Ubaté (Cundinamarca)	5.000	5.000	5.000	+															

**Cuadro 2. Mercados mayoristas. Precios de venta de frutas frescas (continuación)**  
**2016 (6 al 12 de agosto)**

Productos y mercados	Pesos por kilogramo				Tendencia	Productos y mercados	Pesos por kilogramo				Tendencia
	Mínimo	Máximo	Medio				Mínimo	Máximo	Medio		
<b>Melón Cantalup (continuación)</b>						<b>Naranja Valencia (continuación)</b>					
Pereira, Mercasa	2.000	2.200	2.025		+	Armenia, Retiro	320	380	337		+
San Gil (Santander)	1.200	1.400	1.316		-	Barranquilla, Barranquillita	920	960	950		+
Santa Marta (Magdalena)	1.800	1.800	1.800		-	Bogotá, D. C., Corabastos	1.000	1.100	1.006		+
Sincelejo (Sucre)	3.000	3.000	3.000		=	Bucaramanga, Centroabastos	600	600	600		-
Socorro (Santander)	1.280	1.600	1.440		+	Bucaramanga, Mercados del centro	600	600	600		=
Sogamoso (Boyacá)	2.000	2.200	2.067		=	Buenaventura (Valle del Cauca)	860	900	890		-
Tunja, Complejo de Servicios del Sur	1.700	2.000	1.913		-	Cali, Cavasa	500	500	500		n.d.
Ubaté (Cundinamarca)	2.000	2.000	2.000		=	Cali, Santa Helena	540	560	547		=
Valledupar, Mercado Nuevo	1.200	1.500	1.372		-	Cartagena, Bazurto	880	900	896		+
Villavicencio, CAV	2.000	2.500	2.296		+	Cartago (Valle del Cauca)	320	360	337		+
<b>Mora de Castilla</b>						Cúcuta, Cenabastos	700	900	808		+
Armenia, Mercar	3.000	3.600	3.333		-	Duitama (Boyacá)	909	1.000	955		-
Barranquilla, Barranquillita	2.080	3.680	2.847		-	Ipiales (Nariño), Ipiales somos todos	675	700	692		+
Barranquilla, Granabastos	2.000	3.600	2.947		+	La Ceja (Antioquia)	1.000	1.200	1.108		-
Bogotá, D. C., Corabastos	2.154	2.615	2.331		-	Manizales (Caldas)	500	800	608		+
Bucaramanga, Centroabastos	1.920	2.800	2.219		-	Medellín, Central					
Buenaventura (Valle del Cauca)	3.000	4.000	3.583		-	Mayorista de Antioquia	900	1.000	956		+
Cali, Cavasa	2.400	2.800	2.670		+	Medellín, Plaza					
Cali, Santa Helena	2.400	2.560	2.453		-	Minorista José María Villa	900	1.100	1.013		-
Cartagena, Bazurto	2.160	2.560	2.347		-	Montería (Córdoba)	700	800	788		-
Cartago (Valle del Cauca)	2.800	3.000	2.900		=	Palmira (Valle del Cauca)	560	600	567		-
Chiquinquirá (Boyacá)	1.400	1.500	1.479		-	Pasto (Nariño)	600	700	650		-
Cúcuta, Cenabastos	1.667	2.333	1.964		-	Pereira, Mercasa	300	800	621		+++
Duitama (Boyacá)	2.000	2.000	2.000		+	Rionegro (Antioquia)	1.300	1.500	1.429		-
El Santuario (Antioquia)	1.400	1.500	1.488		-	Santa Marta (Magdalena)	760	920	819		-
Ibagué, Plaza La 21	2.000	2.400	2.233		-	Sincelejo (Sucre)	700	700	700		=
Ipiales (Nariño), Ipiales somos todos	1.625	1.875	1.760		-	Sogamoso (Boyacá)	1.000	1.100	1.067		+
Manizales (Caldas)	2.700	3.500	3.175		+	Tunja, Complejo de Servicios del Sur	800	1.000	879		+
Marinilla (Antioquia)	2.200	2.800	2.488		-	Valledupar, Mercado Nuevo	560	600	577		-
Medellín, Central						Villavicencio, CAV	560	640	596		-
Mayorista de Antioquia	1.500	2.000	1.815		-	Yopal (Casanare)	700	800	750		--
Medellín, Plaza						<b>Papaya hawaiana</b>					
Minorista José María Villa	1.700	1.900	1.800		--	Rionegro (Antioquia)	1.900	2.000	1.958		+++
Montería (Córdoba)	2.333	2.667	2.514		-	<b>Papaya Maradol</b>					
Neiva, Surabastos	1.600	2.240	1.930		-	Armenia, Mercar	1.200	1.400	1.311		-
Palmira (Valle del Cauca)	2.320	2.400	2.387		+	Barranquilla, Barranquillita	2.100	2.300	2.208		+
Pamplona (Norte de Santander)	1.200	1.600	1.533		-	Bogotá, D. C., Corabastos	1.944	2.333	2.080		+
Pasto (Nariño)	2.125	2.750	2.479		--	Bucaramanga, Centroabastos	1.700	2.200	1.963		++
Pereira, La 41	2.000	2.500	2.250		-	Buenaventura (Valle del Cauca)	1.500	1.500	1.500		+
Pereira, Mercasa	2.200	3.200	2.750		-	Cali, Cavasa	1.300	1.400	1.356		+
Popayán (Cauca)	2.000	2.000	2.000		--	Cali, Santa Helena	1.300	1.400	1.383		+
Rionegro (Antioquia)	2.600	3.500	3.075		+	Cartagena, Bazurto	1.875	1.875	1.875		=
San Gil (Santander)	1.200	1.440	1.307		+	Cartago (Valle del Cauca)	1.400	1.600	1.500		+
San Vicente (Antioquia)	1.600	2.000	1.775		--	Chiquinquirá (Boyacá)	960	1.120	1.045		++
Santa Marta (Magdalena)	2.400	2.640	2.453		-	Cúcuta, Cenabastos	1.800	2.000	1.856		+
Sincelejo (Sucre)	1.500	1.800	1.711		-	Cúcuta, La Nueva Sexta	1.900	2.000	1.975		+
Socorro (Santander)	1.500	1.800	1.617		-	Duitama (Boyacá)	1.150	1.250	1.200		+
Sogamoso (Boyacá)	2.000	2.000	2.000		=	Ibagué, Plaza La 21	1.000	2.000	1.525		-
Tuluá (Valle del Cauca)	2.400	2.800	2.500		-	Ipiales (Nariño), Ipiales somos todos	1.800	2.200	1.983		+++
Tunja, Complejo de Servicios del Sur	2.200	2.500	2.407		+	La Ceja (Antioquia)	1.800	2.000	1.967		+
Ubaté (Cundinamarca)	3.000	3.000	3.000		+	Manizales (Caldas)	1.400	1.800	1.575		+
Valledupar, Mercabastos	2.400	3.200	2.489		-	Medellín, Central					
Villavicencio, CAV	2.167	2.500	2.319		-	Mayorista de Antioquia	1.900	2.300	2.067		+
Yopal (Casanare)	2.500	3.125	2.813		--	Medellín, Plaza					
<b>Naranja común</b>						Minorista José María Villa	1.300	1.500	1.440		++
Barranquilla, Barranquillita	880	920	890		=	Neiva, Surabastos	1.300	1.800	1.572		-
Chiquinquirá (Boyacá)	300	300	300		=	Palmira (Valle del Cauca)	1.300	1.400	1.350		+
Cúcuta, Cenabastos	600	833	660		+	Pamplona (Norte de Santander)	2.000	2.500	2.083		+
Cúcuta, La Nueva Sexta	600	667	661		+	Pasto (Nariño)	1.800	2.200	1.967		++
Ibagué, Plaza La 21	256	320	304		+	Pereira, La 41	1.600	1.800	1.638		+
Montería (Córdoba)	800	880	847		=	Pereira, Mercasa	1.300	1.600	1.456		+
Pamplona (Norte de Santander)	400	400	400		-	Popayán (Cauca)	1.300	1.400	1.383		+
San Gil (Santander)	400	500	438		-	Rionegro (Antioquia)	2.000	2.400	2.229		+
Santa Bárbara (Antioquia)	300	500	400		-	San Gil (Santander)	1.650	2.000	1.850		+++
Socorro (Santander)	480	560	513		-	Socorro (Santander)	880	1.120	1.000		+
Sonsón (Antioquia)	300	300	300		=	Sogamoso (Boyacá)	1.400	1.500	1.467		+++
Tunja, Complejo de Servicios del Sur	333	400	366		-	Tuluá (Valle del Cauca)	1.100	1.200	1.150		-
Ubaté (Cundinamarca)	400	440	420		-	Tunja, Complejo de Servicios del Sur	1.556	1.833	1.676		++
Valledupar, Mercado Nuevo	600	600	600		-	Ubaté (Cundinamarca)	1.556	1.556	1.556		++
<b>Naranja Sweet</b>						Valledupar, Mercado Nuevo	1.200	1.400	1.317		+
Armenia, Mercar	440	500	465		++	Villavicencio, CAV	1.500	1.750	1.650		++
Armenia, Retiro	360	440	388		+	<b>Papaya melona</b>					
Bogotá, D. C., Corabastos	1.000	1.100	1.006		+	Bucaramanga, Centroabastos	1.520	1.520	1.520		=
Cali, Cavasa	560	660	612		+	Medellín, Central					
Cartago (Valle del Cauca)	400	520	463		++	Mayorista de Antioquia	2.000	2.000	2.000		+
Ibagué, Plaza La 21	700	800	725		-	<b>Papaya redonda</b>					
Neiva, Surabastos	500	750	632		+	Bucaramanga, Centroabastos	1.400	1.400	1.400		=
Pasto (Nariño)	700	900	783		--	Medellín, Central					
Pereira, Mercasa	500	900	708		+++	Mayorista de Antioquia	2.000	2.000	2.000		+
Popayán (Cauca)	560	600	580		+	<b>Papaya tainung</b>					
Tuluá (Valle del Cauca)	600	600	600		+	Barranquilla, Barranquillita	1.500	1.800	1.708		+
<b>Naranja Valencia</b>						Bogotá, D. C., Corabastos	2.500	2.800	2.633		+
Armenia, Mercar	360	400	370		++						


**Cuadro 2. Mercados mayoristas. Precios de venta de frutas frescas (continuación)  
2016 (6 al 12 de agosto)**

Productos y mercados	Pesos por kilogramo				Tenden- cia	Productos y mercados	Pesos por kilogramo				Tenden- cia
	Mínimo	Máximo	Medio				Mínimo	Máximo	Medio		
<b>Papaya tainung (continuación)</b>						<b>Piña gold</b>					
Cartagena, Bazurto	1.500	1.600	1.567	=		Armenia, Mercar	1.300	1.400	1.367	-	
Medellín, Central						Bogotá, D. C., Corabastos	1.818	2.091	1.875	--	
Mayorista de Antioquia	2.000	2.000	2.000	-		Bucaramanga, Centroabastos	1.800	2.000	1.871	-	
Santa Marta (Magdalena)	1.200	1.200	1.200	=		Cali, Santa Helena	1.400	1.600	1.500	-	
Villavicencio, CAV	1.650	1.850	1.742	++		Cartago (Valle del Cauca)	1.500	1.600	1.533	+	
<b>Patilla</b>						Cúcuta, Cenabastos	2.000	2.500	2.244	+	
Armenia, Mercar	700	700	700	=		Duitama (Boyacá)	1.818	1.818	1.818	-	
Barranquilla, Barranquillita	800	820	805	=		Ibagué, Plaza La 21	1.500	1.900	1.750	+	
Bogotá, D. C., Corabastos	800	850	825	+		Medellín, Central	1.600	1.800	1.700	--	
Bucaramanga, Centroabastos	900	900	900	=		Mayorista de Antioquia	1.300	1.600	1.494	--	
Cali, Cavasa	900	1.000	933	-		Medellín, Plaza					
Cali, Santa Helena	900	950	908	+		Minorista José María Villa	1.250	1.700	1.495	--	
Cartagena, Bazurto	750	800	793	-		Neiva, Surabastos	1.500	1.800	1.638	--	
Cartago (Valle del Cauca)	900	1.000	983	-		Palmira (Valle del Cauca)	1.400	1.500	1.483	+	
Cúcuta, Cenabastos	900	1.000	933	-		Pasto (Nariño)	1.300	1.800	1.567	+	
Ibagué, Plaza La 21	700	700	700	+		Pereira, La 41	1.600	1.800	1.767	+	
Medellín, Central						Pereira, Mercasa	1.400	1.700	1.608	-	
Mayorista de Antioquia	600	700	667	-		Rionegro (Antioquia)	1.800	2.200	1.975	+	
Medellín, Plaza						Santa Marta (Magdalena)	2.000	2.000	2.000	=	
Minorista José María Villa	700	800	766	-		Tuluá (Valle del Cauca)	1.500	1.600	1.517	-	
Montería (Córdoba)	600	700	656	+		Tunja, Complejo de Servicios del Sur	2.000	2.091	2.039	-	
Palmira (Valle del Cauca)	1.200	1.300	1.217	-		Villavicencio, CAV	1.100	1.100	1.100	+	
Pasto (Nariño)	900	1.200	1.078	---		<b>Piña manzana</b>					
Popayán (Cauca)	950	1.000	988	-		Buenaventura (Valle del Cauca)	1.600	1.600	1.600	--	
Rionegro (Antioquia)	900	1.000	938	-		Cali, Cavasa	1.000	1.200	1.054	-	
San Gil (Santander)	800	900	867	+		Cali, Santa Helena	1.000	1.000	1.000	=	
Santa Marta (Magdalena)	1.000	1.000	1.000	=		La Ceja (Antioquia)	1.150	1.250	1.208	+	
Sincelejo (Sucre)	600	600	600	=		Manizales (Caldas)	1.000	1.200	1.100	=	
Socorro (Santander)	800	1.000	867	+		Medellín, Central					
Tuluá (Valle del Cauca)	1.000	1.100	1.050	+		Mayorista de Antioquia	1.000	1.200	1.060	+	
Tunja, Complejo de Servicios del Sur	700	800	744	+		Medellín, Plaza					
Valledupar, Mercado Nuevo	750	750	750	=		Minorista José María Villa	700	1.000	836	+	
<b>Patilla baby</b>						Pereira, La 41	1.300	1.600	1.500	-	
Bogotá, D. C., Corabastos	1.500	1.700	1.588	+		Pereira, Mercasa	1.200	1.200	1.200	-	
Medellín, Central						Popayán (Cauca)	1.000	1.100	1.017	+	
Mayorista de Antioquia	1.600	1.800	1.729	+		Rionegro (Antioquia)	1.000	1.100	1.028	+	
Neiva, Surabastos	2.000	2.500	2.375	++		Tuluá (Valle del Cauca)	800	900	883	+	
Tuluá (Valle del Cauca)	1.200	1.300	1.225	=		<b>Piña perolera</b>					
<b>Pera importada</b>						Barranquilla, Barranquillita	960	1.080	1.013	+	
Armenia, Mercar	4.000	4.250	4.056	+		Barranquilla, Granabastos	1.040	1.200	1.110	-	
Bogotá, D. C., Corabastos	3.750	3.900	3.758	-		Bogotá, D. C., Corabastos	781	938	834	+	
Bucaramanga, Centroabastos	3.600	3.800	3.665	-		Bucaramanga, Centroabastos	700	800	766	++	
Buenaventura (Valle del Cauca)	4.211	4.737	4.518	=		Cartagena, Bazurto	1.280	1.280	1.280	=	
Cali, Cavasa	3.684	3.947	3.886	+		Chiquinquirá (Boyacá)	1.000	1.120	1.027	+	
Cali, Santa Helena	3.684	3.947	3.860	=		Cúcuta, Cenabastos	900	1.067	990	++	
Cartagena, Bazurto	4.421	4.526	4.444	-		Cúcuta, La Nueva Sexta	1.000	1.067	1.050	-	
Cartago (Valle del Cauca)	3.947	4.211	4.079	=		Duitama (Boyacá)	833	900	867	=	
Chiquinquirá (Boyacá)	4.211	5.263	4.803	-		Medellín, Central					
Cúcuta, Cenabastos	4.000	4.250	4.075	-		Mayorista de Antioquia	900	900	900	=	
Duitama (Boyacá)	3.750	4.000	3.875	-		Montería (Córdoba)	1.040	1.120	1.090	+	
Ibagué, Plaza La 21	3.947	4.474	4.123	-		Neiva, Surabastos	1.071	1.429	1.256	+	
Ipiales (Nariño), Ipiales somos todos	4.105	4.211	4.158	+		Pamplona (Norte de Santander)	833	1.000	889	-	
Manizales (Caldas)	4.000	4.250	4.125	+		San Gil (Santander)	833	833	833	-	
Medellín, Central						Sincelejo (Sucre)	1.000	1.080	1.031	-	
Mayorista de Antioquia	3.421	3.684	3.553	-		Socorro (Santander)	800	800	800	-	
Montería (Córdoba)	3.947	4.316	4.101	+		Sogamoso (Boyacá)	833	867	856	=	
Neiva, Surabastos	4.222	4.722	4.497	-		Tunja, Complejo de Servicios del Sur	1.067	1.167	1.127	+++	
Palmira (Valle del Cauca)	3.947	4.211	4.053	-		Ubaté (Cundinamarca)	857	1.000	929	+	
Pamplona (Norte de Santander)	4.500	4.500	4.500	=		Valledupar, Mercabastos	1.080	1.200	1.187	+	
Pasto (Nariño)	3.947	4.211	3.994	-		Villavicencio, CAV	848	1.030	909	-	
Pereira, La 41	3.750	4.000	3.883	=		<b>Pitahaya</b>					
Pereira, Mercasa	3.750	3.900	3.808	-		Bogotá, D. C., Corabastos	3.500	4.000	3.939	-	
Popayán (Cauca)	3.947	4.053	3.965	-		Bucaramanga, Centroabastos	4.000	4.000	4.000	=	
Rionegro (Antioquia)	3.947	4.474	4.267	+		Cúcuta, Cenabastos	3.000	5.000	3.833	--	
San Gil (Santander)	4.250	4.250	4.250	-		Ibagué, Plaza La 21	2.500	3.000	2.875	n.d.	
Sincelejo (Sucre)	4.500	4.500	4.500	-		Medellín, Central					
Socorro (Santander)	4.000	4.000	4.000	-		Mayorista de Antioquia	2.800	3.000	2.963	-	
Sogamoso (Boyacá)	4.000	4.000	4.000	--		Neiva, Surabastos	2.500	4.000	3.050	-	
Tuluá (Valle del Cauca)	3.947	4.000	3.974	+		Sogamoso (Boyacá)	3.000	3.200	3.133	+	
Tunja, Complejo de Servicios del Sur	3.947	4.211	4.053	-		Tunja, Complejo de Servicios del Sur	3.000	3.500	3.125	n.d.	
Valledupar, Mercado Nuevo	3.750	3.750	3.750	=		Villavicencio, CAV	4.000	5.000	4.583	-	
Villavicencio, CAV	3.750	4.000	3.840	-		<b>Tangelo</b>					
Yopal (Casanare)	4.500	4.750	4.625	=		Bogotá, D. C., Corabastos	1.600	2.000	1.874	++	
<b>Pera nacional</b>						Bucaramanga, Centroabastos	1.200	1.400	1.279	+	
Bogotá, D. C., Corabastos	2.391	2.826	2.571	++		Cartago (Valle del Cauca)	1.000	1.300	1.150	+	
Bucaramanga, Centroabastos	1.800	2.000	1.883	=		Manizales (Caldas)	1.300	1.800	1.475	+++	
Chiquinquirá (Boyacá)	2.000	2.200	2.060	+++		Medellín, Central					
Medellín, Central						Mayorista de Antioquia	1.300	1.400	1.345	--	
Mayorista de Antioquia	1.958	2.417	2.181	++		Rionegro (Antioquia)	1.800	2.200	2.035	-	
San Gil (Santander)	2.200	2.400	2.356	++		Tunja, Complejo de Servicios del Sur	1.600	1.800	1.713	+	
Socorro (Santander)	2.400	2.400	2.400	+		Ubaté (Cundinamarca)	1.400	1.400	1.400	-	
Sogamoso (Boyacá)	2.000	2.080	2.053	+		Villavicencio, CAV	1.200	1.520	1.385	+	
Tunja, Complejo de Servicios del Sur	2.000	2.200	2.153	+++							



**Cuadro 2. Mercados mayoristas. Precios de venta de frutas frescas (conclusión) 2016 (6 al 12 de agosto)**

Productos y mercados	Pesos por kilogramo				Tendencia	Productos y mercados	Pesos por kilogramo				Tendencia
	Mínimo	Máximo	Medio	Precios			Mínimo	Máximo	Medio	Precios	
<b>Tomate de árbol</b>						<b>Uva Isabela (continuación)</b>					
Armenia, Mercar	1.920	2.000	1.967	-	Medellín, Central						
Barranquilla, Barranquillita	1.900	2.100	1.967	-	Mayorista de Antioquia	3.600	4.000	3.683	=		
Barranquilla, Granabastos	2.000	2.000	2.000	-	Neiva, Surabastos	2.200	2.700	2.476	+		
Bogotá, D. C., Corabastos	2.000	2.400	2.191	-	Palmira (Valle del Cauca)	2.240	2.400	2.347	+		
Bucaramanga, Centroabastos	1.800	1.800	1.800	=	Pamplona (Norte de Santander)	4.000	4.000	4.000	=		
Buenaventura (Valle del Cauca)	2.000	2.000	2.000	---	Pasto (Nariño)	2.400	3.040	2.818	+		
Cali, Cavasa	1.500	1.600	1.588	-	Popayán (Cauca)	2.720	2.800	2.773	-		
Cali, Santa Helena	1.700	2.000	1.867	-	Rionegro (Antioquia)	3.600	4.000	3.956	+		
Cartagena, Bazurto	1.800	1.900	1.833	=	San Gil (Santander)	3.200	3.200	3.200	+		
Cartago (Valle del Cauca)	1.700	2.200	1.913	---	Socorro (Santander)	3.600	3.600	3.600	+++		
Chiquinquirá (Boyacá)	2.250	2.750	2.479	---	Sogamoso (Boyacá)	2.917	3.333	3.056	=		
Cúcuta, Cenabastos	2.600	2.600	2.600	-	Tuluá (Valle del Cauca)	2.400	2.560	2.480	=		
Duitama (Boyacá)	2.200	2.320	2.260	-	Tunja, Complejo de Servicios del Sur	2.800	3.040	2.912	-		
El Carmen de Viboral (Antioquia)	1.400	1.600	1.500	++	Ubaté (Cundinamarca)	3.200	3.200	3.200	=		
El Santuario (Antioquia)	1.100	1.300	1.213	---	Villavicencio, CAV	3.200	3.440	3.290	+		
Ibaqué, Plaza La 21	2.000	2.400	2.237	+	Yopal (Casanare)	3.200	3.600	3.400	+		
Ipiales (Nariño), Ipiales somos todos	1.233	1.545	1.370	+	<b>Uva negra</b>						
La Ceja (Antioquia)	1.400	1.700	1.500	-	Sogamoso (Boyacá)	3.750	3.833	3.778	-		
Manizales (Caldas)	1.600	1.800	1.650	-	<b>Uva red globe nacional</b>						
Marinilla (Antioquia)	1.200	1.800	1.523	-	Armenia, Mercar	4.640	4.800	4.787	+		
Medellín, Central					Barranquilla, Barranquillita	3.840	4.000	3.960	+		
Mayorista de Antioquia	1.400	1.600	1.502	-	Barranquilla, Granabastos	5.000	5.600	5.250	++		
Medellín, Plaza					Bogotá, D. C., Corabastos	4.364	5.778	5.070	-		
Minorista José María Villa	1.500	1.800	1.673	+	Bucaramanga, Centroabastos	5.000	5.182	5.072	+		
Montería (Córdoba)	1.400	2.000	1.707	-	Cali, Cavasa	4.444	4.667	4.556	+		
Neiva, Surabastos	2.200	2.400	2.350	=	Cali, Santa Helena	4.000	4.267	4.124	+		
Palmira (Valle del Cauca)	1.800	2.000	1.900	---	Cartagena, Bazurto	5.000	5.000	5.000	=		
Pamplona (Norte de Santander)	1.875	2.292	2.002	-	Cartago (Valle del Cauca)	5.000	5.500	5.167	+		
Pasto (Nariño)	1.600	1.800	1.724	+	Ibaqué, Plaza La 21	4.000	4.640	4.433	-		
Peñol (Antioquia)	1.450	1.800	1.592	-	Manizales (Caldas)	4.000	4.800	4.610	+		
Pereira, La 41	1.800	2.200	2.000	-	Medellín, Central						
Pereira, Mercasa	1.500	2.000	1.783	-	Mayorista de Antioquia	5.333	5.556	5.481	=		
Popayán (Cauca)	1.600	1.600	1.600	+	Montería (Córdoba)	5.778	6.111	5.972	+		
Rionegro (Antioquia)	1.400	1.700	1.562	-	Pasto (Nariño)	4.400	4.800	4.693	+		
San Gil (Santander)	2.400	2.600	2.467	=	Pereira, La 41	4.500	4.500	4.500	=		
San Vicente (Antioquia)	1.300	1.400	1.363	---	Pereira, Mercasa	4.500	5.200	4.954	+		
Santa Marta (Magdalena)	2.000	2.000	2.000	-	Popayán (Cauca)	4.632	4.737	4.667	+		
Sincelejo (Sucre)	1.714	2.000	1.810	-	Rionegro (Antioquia)	5.556	5.889	5.715	+		
Socorro (Santander)	2.400	2.600	2.500	=	San Gil (Santander)	5.000	5.273	5.152	-		
Sogamoso (Boyacá)	2.200	2.400	2.333	-	Socorro (Santander)	5.000	5.000	5.000	-		
Sonsón (Antioquia)	1.200	1.300	1.263	+	Tuluá (Valle del Cauca)	4.800	5.000	4.875	-		
Tuluá (Valle del Cauca)	1.500	1.800	1.663	-	Villavicencio, CAV	4.727	6.111	5.311	-		
Tunja, Complejo de Servicios del Sur	2.200	2.400	2.265	-	<b>Uva roja</b>						
Vallédupar, Mercabastos	1.800	2.080	1.963	-	Cali, Santa Helena	6.250	6.875	6.458	=		
Villavicencio, CAV	2.280	2.600	2.545	+	Duitama (Boyacá)	3.167	3.333	3.250	=		
Yopal (Casanare)	2.400	2.800	2.600	---	Ipiales (Nariño), Ipiales somos todos	4.111	4.444	4.259	+		
<b>Uchuva con cáscara</b>					Neiva, Surabastos	5.500	6.400	5.928	-		
Bogotá, D. C., Corabastos	2.500	3.200	3.002	---	Sincelejo (Sucre)	6.111	6.111	6.111	=		
Bucaramanga, Centroabastos	3.000	3.000	3.000	=	Sogamoso (Boyacá)	3.750	3.833	3.778	-		
Cúcuta, Cenabastos	2.000	2.500	2.233	-	<b>Uva verde</b>						
Ibaqué, Plaza La 21	2.400	2.800	2.667	-	Bogotá, D. C., Corabastos	4.091	5.556	4.929	+		
Medellín, Central					Bucaramanga, Centroabastos	4.364	5.273	4.563	+		
Mayorista de Antioquia	2.800	3.000	2.990	+	Cartago (Valle del Cauca)	4.640	4.640	4.640	++		
Neiva, Surabastos	3.500	4.000	3.688	-	Cúcuta, Cenabastos	5.000	6.111	5.532	+		
San Gil (Santander)	2.000	3.000	2.500	=	Duitama (Boyacá)	3.167	3.333	3.250	=		
Socorro (Santander)	2.000	2.500	2.250	-	Medellín, Central						
<b>Uva importada</b>					Mayorista de Antioquia	5.111	5.333	5.259	=		
Barranquilla, Barranquillita	6.111	6.667	6.389	+	Neiva, Surabastos	5.000	6.000	5.768	+		
Bucaramanga, Centroabastos	12.500	13.750	13.125	n.d.	San Gil (Santander)	4.545	5.000	4.758	-		
Cartagena, Bazurto	6.667	6.889	6.741	=	Socorro (Santander)	4.818	4.818	4.818	-		
Medellín, Central					Sogamoso (Boyacá)	3.750	3.833	3.778	-		
Mayorista de Antioquia	12.500	12.500	12.500	n.d.	Tunja, Complejo de Servicios del Sur	4.545	5.000	4.773	=		
Sogamoso (Boyacá)	11.111	11.667	11.481	+++	Villavicencio, CAV	4.167	4.167	4.167	+		
Vallédupar, Mercado Nuevo	11.250	11.250	11.250	=	<b>Zapote</b>						
<b>Uva Isabela</b>					Barranquilla, Barranquillita	3.400	3.500	3.467	+		
Armenia, Mercar	3.084	3.172	3.142	+	Bucaramanga, Centroabastos	1.800	2.200	2.034	n.d.		
Bogotá, D. C., Corabastos	2.880	3.200	3.009	-	Cúcuta, Cenabastos	1.333	1.333	1.333	-		
Bucaramanga, Centroabastos	2.720	2.800	2.770	-	Medellín, Central						
Cali, Cavasa	2.640	2.800	2.747	+	Mayorista de Antioquia	1.250	1.500	1.385	---		
Cali, Santa Helena	2.400	2.640	2.520	+	Santa Bárbara (Antioquia)	800	1.100	950	---		
Chiquinquirá (Boyacá)	2.800	4.000	3.350	+	Tuluá (Valle del Cauca)	1.200	1.400	1.263	---		
Cúcuta, Cenabastos	3.400	4.000	3.700	+	Vallédupar, Mercado Nuevo	6.000	6.000	6.000	=		
Duitama (Boyacá)	2.917	3.167	3.042	-							
Ibaqué, Plaza La 21	2.800	3.040	2.863	-							
Ipiales (Nariño), Ipiales somos todos	2.800	2.880	2.813	-							

**Tendencias:**

- (---) Variación mayor al -20 %
- (--) Variación entre -10 % y -20 %
- (-) Variación entre 0 % y -10 %

(=) Variación igual a 0 %

(+) Variación entre 0 % y 10 %

(+ +) Variación entre 10 % y 20 %

(+++) Variación mayor al 20 %

(n.d.) No determinado



## Tubérculos, raíces y plátanos

### Mejóro la oferta de papa capira



Fuente: DANE.

A lo largo de la presente semana se redujeron los precios de la papa capira ante el incremento de la oferta desde La Unión, El Carmen de Viboral, El Santuario, San Vicente (Antioquia), Túquerres, Guachucal, Córdoba, Potosí e Ipiales (Nariño). Esta situación se presentó en veintisiete de los veintiocho mercados en los que se vendió. En Cali y Pasto, por ejemplo, la reducción fue del 29,91 %, en promedio, vendiéndose el kilo a \$604 y a \$720, respectivamente.

De la misma forma, bajaron las cotizaciones de las papas criolla limpia, única, suprema, parda pastusa y R-12 roja, la arracacha amarilla, y las yucas lca y criolla. En el caso de la papa criolla limpia, la reducción se presentó en treinta y seis de los cuarenta y dos mercados donde se negoció a lo largo de la semana. Los comerciantes afirmaron que la reducción obedeció al buen nivel de abastecimiento procedente de Sonsón, Marinilla y El Santuario (Antioquia), y de Nariño y el Altiplano Cundiboyacense. En Bogotá D. C. y Medellín, por ejemplo, el kilo se negoció a \$1.738 y a \$1.717, respectivamente; 11,18 %, en promedio, menos que la semana anterior.

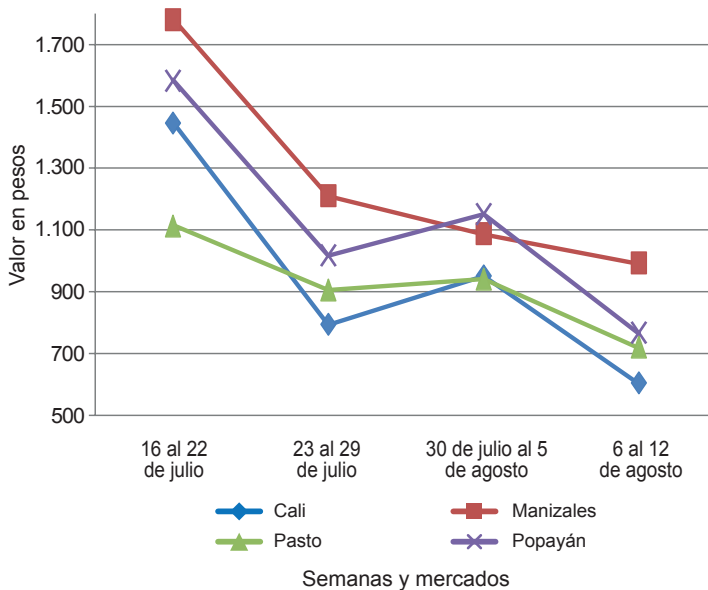
Asimismo, cayeron los precios mayoristas de la papa única ante la salida de las cosechas en algunos municipios productores de Nariño, como lo son Túquerres, Ipiales y Pasto. Esta tendencia a la baja se presentó en veintinueve de los treinta mercados donde se negoció esta semana. En Pasto y Bucaramanga, por ejemplo, el

descenso superó el 25,00 %, ofreciéndose el kilo a \$513 y a \$755, respectivamente.

También bajó la cotización de la arracacha amarilla ante el mayor nivel de ingreso desde Cáchira (Norte de Santander), Cajamarca (Tolima), Tibaná y Jenesano (Boyacá), donde se dio el inicio de cosechas. La reducción se registró en veinte de los veintiún mercados en los que se vendió la raíz. En Cúcuta y Florencia, por ejemplo, el kilo se negoció a \$2.275 y a \$2.560, lo que representó una caída del 10,91 %, en promedio. En el caso de la yuca lca, por su parte, la caída del precio mayorista en diez de los quince mercados donde se vendió fue consecuencia del mayor abastecimiento desde Mocoa (Putumayo), La Tebaida, Armenia, Quimbaya, Alcalá (Quindío) y Córdoba (Nariño). En la ciudad de Neiva, por ejemplo, la variación fue del 13,57 %, en promedio, y allí el kilo se transó a \$1.172.

En contraste, solo subieron los precios del plátano harón, tanto verde como maduro. En el caso del plátano verde, el alza de la cotización se presentó en veintiuno de los treinta y ocho mercados en los que se negoció a lo largo de la semana. Los comerciantes afirmaron que esta situación obedeció a la disminución de cosechas en Santa Rosa de Cabal, Pereira (Risaralda), Jardín, Turbo, San Juan de Urabá, Andes (Antioquia), Moñitos y Loricá (Córdoba). En Cali y Pereira, por ejemplo, el kilo se negoció a \$1.542 y a \$1.367, respectivamente.

**Gráfico 5. Comportamiento de los precios de la papa capira 2016 (16 de julio al 12 de agosto)**



Fuente: SIPSA-DANE.

**Cuadro 3. Mercados mayoristas. Precios de venta de tubérculos, raíces y plátanos  
2016 (6 al 12 de agosto)**

Productos y mercados	Pesos por kilogramo				Tenden- cia	Productos y mercados	Pesos por kilogramo				Tenden- cia
	Mínimo	Máximo	Medio	Precios			Mínimo	Máximo	Medio	Precios	
<b>Arracacha amarilla</b>						<b>Papa capira (continuación)</b>					
Bogotá, D. C., Corabastos	2.333	3.333	2.667		---	Santa Bárbara (Antioquia)	1.200	1.300	1.275		-
Bucaramanga, Centroabastos	2.240	2.400	2.347		---	Sincelejo (Sucre)	1.140	1.400	1.288		-
Buenaventura (Valle del Cauca)	3.200	3.600	3.267		---	Sonsón (Antioquia)	1.300	1.400	1.363		=
Cali, Cavasa	2.500	2.750	2.625		---	Tuluá (Valle del Cauca)	880	900	890		--
Cali, Santa Helena	2.500	3.000	2.764		---	<b>Papa criolla limpia</b>					
Chiquinquirá (Boyacá)	3.600	4.000	3.800		---	Armenia, Mercar	1.100	1.520	1.340		-
Cúcuta, Cenabastos	2.000	2.600	2.275		---	Barranquilla, Granabastos	1.320	1.800	1.513		++
Duitama (Boyacá)	2.500	2.667	2.583		---	Bogotá, D. C., Corabastos	1.556	1.889	1.738		--
Ibagué, Plaza La 21	2.080	2.400	2.233		-	Bucaramanga, Centroabastos	1.400	1.600	1.450		-
Neiva, Surabastos	2.880	3.520	3.205		---	Buenaventura (Valle del Cauca)	640	800	747		-
Palmira (Valle del Cauca)	3.000	3.667	3.333		-	Cali, Cavasa	700	900	800		---
Pamplona (Norte de Santander)	1.600	2.000	1.722		---	Cali, Santa Helena	500	800	643		---
Popayán (Cauca)	2.400	2.600	2.510		---	Cartagena, Bazurto	1.600	1.800	1.683		---
San Gil (Santander)	3.040	3.680	3.289		+	Cartago (Valle del Cauca)	1.000	1.200	1.115		---
Sogamoso (Boyacá)	3.333	3.333	3.333		-	Cúcuta, Cenabastos	1.200	1.800	1.480		+
Tunja, Complejo de Servicios del Sur	2.167	2.500	2.333		-	Duitama (Boyacá)	1.100	1.200	1.150		-
Valledupar, Mercabastos	2.600	3.200	2.867		---	El Carmen de Viboral (Antioquia)	1.300	1.600	1.475		---
Villavicencio, CAV	2.800	3.200	2.983		---	El Santuario (Antioquia)	1.400	1.700	1.525		---
Yopal (Casanare)	3.000	3.167	3.083		---	Ibagué, Plaza La 21	800	1.440	985		---
<b>Arracacha blanca</b>						Ipiiales (Nariño), Ipiiales somos todos	400	600	451		---
Armenia, Mercar	2.000	2.083	2.055		n.d.	La Ceja (Antioquia)	1.700	2.500	2.100		-
Cartago (Valle del Cauca)	3.667	3.667	3.667		=	La Unión (Antioquia)	1.300	1.500	1.429		---
Ipiiales (Nariño), Ipiiales somos todos	800	900	840		---	Manizales (Caldas)	1.042	1.354	1.224		---
Manizales (Caldas)	3.226	3.548	3.387		=	Marinilla (Antioquia)	1.400	1.800	1.623		---
Medellín, Central						Medellín, Central					
Mayorista de Antioquia	2.250	3.750	3.139		-	Mayorista de Antioquia	1.200	1.800	1.517		-
Medellín, Plaza						Medellín, Plaza					
Minorista José María Villa	4.000	4.500	4.091		-	Minorista José María Villa	1.500	2.000	1.717		---
Pasto (Nariño)	2.000	2.727	2.455		---	Montería (Córdoba)	2.000	2.700	2.400		---
Pereira, Mercasa	2.667	2.667	2.667		---	Neiva, Surabastos	800	1.200	1.060		---
San Vicente (Antioquia)	2.556	2.667	2.619		+	Pamplona (Norte de Santander)	1.000	1.400	1.222		---
Tuluá (Valle del Cauca)	3.167	3.333	3.292		-	Pereira, La 41	1.100	1.600	1.388		---
<b>Ñame criollo</b>						Pereira, Mercasa	1.000	1.600	1.284		---
Barranquilla, Barranquillita	1.600	1.700	1.660		=	Rionegro (Antioquia)	1.500	2.200	1.898		---
Cartagena, Bazurto	2.100	2.200	2.150		+	San Gil (Santander)	1.200	1.400	1.289		-
Montería (Córdoba)	2.000	2.000	2.000		=	San Vicente (Antioquia)	1.400	1.500	1.438		---
Sincelejo (Sucre)	2.400	2.400	2.400		=	Santa Bárbara (Antioquia)	1.800	2.200	2.000		---
<b>Ñame diamante</b>						Santa Marta (Magdalena)	1.333	1.667	1.463		-
Barranquilla, Barranquillita	1.600	1.700	1.669		-	Sincelejo (Sucre)	2.500	2.500	2.500		---
Barranquilla, Granabastos	1.800	2.000	1.900		=	Socorro (Santander)	1.400	1.400	1.400		+
Cartagena, Bazurto	1.500	1.600	1.550		-	Sogamoso (Boyacá)	1.200	1.200	1.200		+
Montería (Córdoba)	1.400	1.600	1.492		-	Sonsón (Antioquia)	1.500	1.600	1.563		---
Sincelejo (Sucre)	1.700	1.800	1.767		-	Tunja, Complejo de Servicios del Sur	700	900	833		---
Valledupar, Mercabastos	1.900	1.900	1.900		=	Valledupar, Mercabastos	1.600	2.400	2.000		==
<b>Ñame espino</b>						Valledupar, Mercado Nuevo	1.600	2.400	2.000		=
Cartagena, Bazurto	2.700	3.100	2.950		---	Villavicencio, CAV	1.000	1.200	1.100		---
Sincelejo (Sucre)	3.000	3.200	3.117		n.d.	Yopal (Casanare)	1.458	1.667	1.563		-
<b>Papa Betina</b>						<b>Papa criolla sucia</b>					
Buenaventura (Valle del Cauca)	560	900	727		---	Barranquilla, Barranquillita	1.200	1.400	1.275		+
Cali, Cavasa	440	660	535		---	Bogotá, D. C., Corabastos	1.000	1.300	1.164		---
Ipiiales (Nariño), Centro de acopio	200	400	313		---	Cali, Cavasa	360	700	508		---
Ipiiales (Nariño), Ipiiales somos todos	250	500	353		---	Chiquinquirá (Boyacá)	800	800	800		---
Pasto (Nariño)	700	700	700		-	Ipiiales (Nariño), Centro de acopio	200	400	300		---
Tunja, Complejo de Servicios del Sur	500	600	523		---	Palmira (Valle del Cauca)	660	720	697		---
<b>Papa capira</b>						Pasto (Nariño)	400	500	445		---
Armenia, Mercar	760	860	823		---	Popayán (Cauca)	333	467	414		---
Buenaventura (Valle del Cauca)	680	900	813		---	Tuluá (Valle del Cauca)	833	1.000	948		---
Cali, Cavasa	540	700	604		---	Tunja, Complejo de Servicios del Sur	440	700	508		---
Cali, Santa Helena	760	1.000	870		---	Ubaté (Cundinamarca)	800	800	800		---
Cartago (Valle del Cauca)	700	800	750		---	<b>Papa ICA-Huila</b>					
El Carmen de Viboral (Antioquia)	1.000	1.200	1.088		---	Bucaramanga, Centroabastos	1.200	1.500	1.350		---
El Santuario (Antioquia)	900	1.200	1.067		---	Pasto (Nariño)	500	900	710		---
Ipiiales (Nariño), Centro de acopio	300	500	395		---	<b>Papa Morasurco</b>					
Ipiiales (Nariño), Ipiiales somos todos	360	700	518		---	Ipiiales (Nariño), Centro de acopio	200	400	288		---
La Ceja (Antioquia)	1.200	1.400	1.286		---	Pasto (Nariño)	500	800	672		---
La Unión (Antioquia)	1.000	1.100	1.063		-	<b>Papa nevada</b>					
Manizales (Caldas)	920	1.040	993		---	Cali, Cavasa	1.375	1.375	1.375		-
Marinilla (Antioquia)	1.100	1.250	1.156		---	Cartago (Valle del Cauca)	1.875	1.875	1.875		---
Medellín, Central						El Carmen de Viboral (Antioquia)	1.300	1.500	1.413		-
Mayorista de Antioquia	900	1.202	1.075		---	El Santuario (Antioquia)	1.400	1.500	1.433		-
Medellín, Plaza						Marinilla (Antioquia)	1.300	1.400	1.364		+
Minorista José María Villa	1.000	1.250	1.077		---	Medellín, Central					
Montería (Córdoba)	1.040	1.260	1.187		-	Mayorista de Antioquia	1.300	1.600	1.450		+
Palmira (Valle del Cauca)	800	960	880		---	Medellín, Plaza					
Pasto (Nariño)	600	900	720		---	Minorista José María Villa	1.600	2.000	1.867		++
Peñol (Antioquia)	1.050	1.350	1.200		-	Peñol (Antioquia)	1.400	1.600	1.498		+
Pereira, La 41	760	1.000	860		---	Pereira, La 41	2.000	2.250	2.063		-
Pereira, Mercasa	680	1.000	794		---	Pereira, Mercasa	1.750	2.250	1.885		-
Popayán (Cauca)	700	800	743		---	Rionegro (Antioquia)	1.500	1.700	1.610		+
Rionegro (Antioquia)	1.100	1.350	1.220		-	San Vicente (Antioquia)	1.469	1.531	1.495		-
San Vicente (Antioquia)	1.100	1.156	1.123		-						



**Cuadro 3. Mercados mayoristas. Precios de venta de tubérculos, raíces y plátanos (continuación)  
2016 (6 al 12 de agosto)**

Productos y mercados	Pesos por kilogramo				Tendencia	Productos y mercados	Pesos por kilogramo				Tendencia
	Mínimo	Máximo	Medio				Mínimo	Máximo	Medio		
<b>Papa parda pastusa</b>						<b>Papa suprema (continuación)</b>					
Armenia, Mercar	740	860	813	--		Pamplona (Norte de Santander)	600	900	800	---	
Bogotá, D. C., Corabastos	900	1.300	1.131	--		Pasto (Nariño)	500	800	623	---	
Bucaramanga, Centroabastos	800	1.300	970	---		Popayán (Cauca)	600	860	710	---	
Bucaramanga, Mercados del centro	1.000	1.040	1.020	---		San Gil (Santander)	900	1.100	1.022	-	
Cali, Cavasa	500	760	639	---		Socorro (Santander)	1.000	1.200	1.100	-	
Cartago (Valle del Cauca)	680	720	700	---		Sogamoso (Boyacá)	700	700	700	---	
Chiquinquirá (Boyacá)	800	1.000	892	--		Tuluá (Valle del Cauca)	640	860	728	---	
Cúcuta, Cenabastos	700	1.000	904	---		Tunja, Complejo de Servicios del Sur	560	700	625	---	
Duitama (Boyacá)	800	800	800	---		Ubaté (Cundinamarca)	700	700	700	---	
Ipiiales (Nariño), Centro de acopio	300	600	400	---		<b>Papa tocarreña</b>					
Manizales (Caldas)	960	1.100	1.035	-		Duitama (Boyacá)	1.000	1.000	1.000	--	
Pamplona (Norte de Santander)	800	1.100	953	--		Sogamoso (Boyacá)	900	1.000	933	--	
Pasto (Nariño)	500	800	653	---		Tunja, Complejo de Servicios del Sur	800	900	850	---	
Pereira, La 41	600	840	705	---		Ubaté (Cundinamarca)	1.200	1.200	1.200	---	
Pereira, Mercasa	560	920	755	--		<b>Papa única</b>					
Popayán (Cauca)	600	1.000	833	---		Barranquilla, Barranquillita	600	900	772	---	
San Gil (Santander)	1.000	1.200	1.122	-		Barranquilla, Granabastos	600	920	795	---	
Sincelejo (Sucre)	700	1.100	922	--		Bogotá, D. C., Corabastos	600	1.000	816	--	
Socorro (Santander)	1.100	1.300	1.200	-		Bucaramanga, Centroabastos	600	1.040	755	---	
Sogamoso (Boyacá)	800	800	800	---		Bucaramanga, Mercados del centro	900	1.000	950	=	
Tunja, Complejo de Servicios del Sur	700	900	809	---		Buenaventura (Valle del Cauca)	560	800	710	---	
Ubaté (Cundinamarca)	800	800	800	---		Cali, Cavasa	400	560	478	---	
Yopal (Casanare)	1.250	1.354	1.285	---		Cali, Santa Helena	560	800	680	---	
<b>Papa Puracé</b>						Cartagena, Bazarro	700	900	833	---	
La Unión (Antioquia)	800	900	858	--		Cartago (Valle del Cauca)	760	1.080	915	-	
Montería (Córdoba)	1.222	1.444	1.331	--		Cúcuta, Cenabastos	600	900	710	---	
<b>Papa roja peruana</b>						Duitama (Boyacá)	600	600	600	---	
Ipiiales (Nariño), Centro de acopio	300	500	375	---		Ipiiales (Nariño), Centro de acopio	200	500	325	---	
Ipiiales (Nariño), Ipiiales somos todos	300	600	436	---		Ipiiales (Nariño), Ipiiales somos todos	300	500	392	---	
<b>Papa rubí</b>						Manizales (Caldas)	720	1.000	900	-	
Bogotá, D. C., Corabastos	600	1.000	818	--		Neiva, Surabastos	560	920	698	---	
Pereira, La 41	600	800	723	---		Pamplona (Norte de Santander)	600	800	772	---	
Pereira, Mercasa	560	960	750	---		Pasto (Nariño)	400	600	513	---	
Santa Marta (Magdalena)	740	1.120	948	--		Pereira, La 41	560	840	690	---	
<b>Papa R-12 negra</b>						Pereira, Mercasa	560	860	699	---	
Bogotá, D. C., Corabastos	700	1.200	1.000	--		Popayán (Cauca)	600	660	610	---	
Bucaramanga, Centroabastos	1.000	1.400	1.175	--		Santa Marta (Magdalena)	840	1.000	930	-	
Cartago (Valle del Cauca)	800	800	800	n.d.		Sogamoso (Boyacá)	500	600	567	---	
Manizales (Caldas)	920	1.040	987	---		Tuluá (Valle del Cauca)	600	660	630	---	
Medellín, Central						Tunja, Complejo de Servicios del Sur	500	600	529	---	
Mayorista de Antioquia	898	1.224	1.078	--		Ubaté (Cundinamarca)	800	800	800	--	
Neiva, Surabastos	700	1.100	945	--		Valledupar, Mercabastos	680	1.000	820	---	
Ubaté (Cundinamarca)	1.200	1.200	1.200	---		Valledupar, Mercado Nuevo	700	1.000	817	---	
<b>Papa R-12 roja</b>						<b>Plátano comino</b>					
Barranquilla, Barranquillita	1.100	1.520	1.358	--		Medellín, Central					
Barranquilla, Granabastos	880	1.160	1.025	---		Mayorista de Antioquia	1.300	1.500	1.388	+	
Bogotá, D. C., Corabastos	600	1.000	853	---		Rionegro (Antioquia)	1.000	1.200	1.082	+	
Pereira, Mercasa	680	960	763	---		<b>Plátano dominico hartón maduro</b>					
Santa Marta (Magdalena)	900	1.100	1.007	---		Manizales (Caldas)	1.200	1.400	1.300	+	
Sogamoso (Boyacá)	700	800	733	---		Pereira, La 41	1.300	1.400	1.367	++	
Tunja, Complejo de Servicios del Sur	600	760	634	---		Pereira, Mercasa	1.200	1.400	1.367	++	
<b>Papa sabanera</b>						<b>Plátano dominico hartón verde</b>					
Bogotá, D. C., Corabastos	1.600	1.900	1.711	--		Armenia, Retiro	800	1.000	875	+	
<b>Papa San Félix</b>						Cartago (Valle del Cauca)	1.200	1.400	1.325	-	
Manizales (Caldas)	1.267	1.417	1.336	-		Manizales (Caldas)	1.200	1.400	1.300	+	
<b>Papa superior</b>						Pereira, La 41	1.300	1.400	1.367	++	
Bogotá, D. C., Corabastos	800	1.200	1.027	--		Pereira, Mercasa	1.200	1.400	1.367	++	
Duitama (Boyacá)	800	800	800	---		<b>Plátano dominico verde</b>					
Neiva, Surabastos	700	1.100	882	---		Medellín, Central					
Sogamoso (Boyacá)	800	800	800	---		Mayorista de Antioquia	1.300	1.500	1.354	+	
Tunja, Complejo de Servicios del Sur	640	800	707	---		Medellín, Plaza					
Villavicencio, CAV	700	1.100	905	---		Minorista José María Villa	900	1.100	1.010	-	
<b>Papa suprema</b>						Santa Bárbara (Antioquia)	600	800	673	-	
Armenia, Mercar	720	840	783	---		Sonsón (Antioquia)	1.500	1.600	1.525	-	
Bogotá, D. C., Corabastos	700	1.000	900	---		<b>Plátano guineo</b>					
Bucaramanga, Centroabastos	700	1.200	885	---		Bogotá, D. C., Corabastos	1.600	1.900	1.781	+	
Bucaramanga, Mercados del centro	900	1.000	950	---		Cartago (Valle del Cauca)	1.000	1.200	1.100	=	
Buenaventura (Valle del Cauca)	600	800	700	---		La Ceja (Antioquia)	500	600	550	--	
Cali, Cavasa	500	640	575	---		Medellín, Central					
Cali, Santa Helena	600	800	700	---		Mayorista de Antioquia	1.000	1.400	1.213	+	
Chiquinquirá (Boyacá)	700	900	800	---		Medellín, Plaza					
Cúcuta, Cenabastos	600	900	750	---		Minorista José María Villa	800	1.000	900	-	
Duitama (Boyacá)	700	700	700	---		Peñol (Antioquia)	600	667	627	+	
Ibagué, Plaza La 21	640	900	770	---		Rionegro (Antioquia)	900	1.200	1.013	++	
Ipiiales (Nariño), Centro de acopio	300	500	363	---		Santa Bárbara (Antioquia)	350	400	394	---	
Ipiiales (Nariño), Ipiiales somos todos	300	560	408	---		Sonsón (Antioquia)	300	325	306	--	
Neiva, Surabastos	620	1.040	788	---		Tuluá (Valle del Cauca)	900	1.000	933	-	
Palmira (Valle del Cauca)	640	940	810	--		Villavicencio, CAV	2.000	2.000	2.000	=	

**Cuadro 3. Mercados mayoristas. Precios de venta de tubérculos, raíces y plátanos (conclusión) 2016 (6 al 12 de agosto)**

Productos y mercados	Pesos por kilogramo				Tendencia	Productos y mercados	Pesos por kilogramo				Tendencia
	Mínimo	Máximo	Medio				Mínimo	Máximo	Medio		
<b>Plátano hartón maduro</b>						<b>Ulluco</b>					
Armenia, Mercar	1.200	1.500	1.292		+	Buenaventura (Valle del Cauca)	2.000	2.000	2.000		--
Bogotá, D. C., Corabastos	2.400	2.750	2.553		-	Cali, Cavasa	1.667	1.833	1.806		+
Cúcuta, Cenabastos	2.063	2.381	2.222		+	Ipiales (Nariño), Ipiales somos todos	1.000	1.333	1.139		=
Ibagué, Plaza La 21	1.400	1.900	1.655		+	Pasto (Nariño)	1.250	1.375	1.313		++
Ipiales (Nariño), Ipiales somos todos	1.233	1.300	1.256		+	Popayán (Cauca)	1.167	1.250	1.188		--
Medellín, Central						<b>Yuca chirosa</b>					
Mayorista de Antioquia	1.600	2.000	1.733		-	Buenaventura (Valle del Cauca)	1.200	1.200	1.200		-
Neiva, Surabastos	1.700	2.000	1.814		+	Ibagué, Plaza La 21	1.000	1.333	1.179		-
Pereira, La 41	1.300	1.400	1.367		++	La Ceja (Antioquia)	700	1.000	801		---
Pereira, Mercasa	1.200	1.400	1.367		++	Medellín, Plaza					
Tunja, Complejo de Servicios del Sur	2.250	2.500	2.405		+	Minorista José María Villa	1.520	1.600	1.554		-
<b>Plátano hartón verde</b>						Montería (Córdoba)	500	600	525		--
Armenia, Mercar	1.200	1.500	1.342		+	Rionegro (Antioquia)	680	1.100	825		+
Armenia, Retiro	1.200	1.300	1.225		+	<b>Yuca criolla</b>					
Barranquilla, Barranquillita	1.500	1.710	1.625		-	Barranquilla, Barranquillita	700	750	738		=
Bogotá, D. C., Corabastos	2.400	2.750	2.553		-	Barranquilla, Granabastos	800	875	838		-
Bucaramanga, Centroabastos	2.400	2.560	2.440		+	Bucaramanga, Centroabastos	1.071	1.190	1.131		-
Bucaramanga, Mercados del centro	2.240	2.400	2.320		=	Bucaramanga, Mercados del centro	1.190	1.310	1.250		=
Buenaventura (Valle del Cauca)	1.500	1.667	1.583		+	Cartagena, Bazurto	750	750	750		=
Cali, Cavasa	1.500	1.600	1.542		+	Chiquinquirá (Boyacá)	1.167	1.167	1.167		=
Cali, Santa Helena	1.350	1.400	1.367		+	Cúcuta, Cenabastos	1.176	1.412	1.284		+
Cartagena, Bazurto	2.200	2.300	2.240		+	Medellín, Central					
Chiquinquirá (Boyacá)	1.400	2.250	1.796		+	Mayorista de Antioquia	840	1.200	1.074		-
Cúcuta, Cenabastos	2.063	2.381	2.222		-	Medellín, Plaza					
Duitama (Boyacá)	1.400	2.045	1.748		-	Minorista José María Villa	800	1.000	893		-
Ibagué, Plaza La 21	1.400	1.900	1.655		+	Montería (Córdoba)	425	500	458		-
La Ceja (Antioquia)	1.700	1.900	1.792		-	Pamplona (Norte de Santander)	952	1.071	1.040		-
Medellín, Central						San Gil (Santander)	900	900	900		+
Mayorista de Antioquia	1.600	2.000	1.733		-	Santa Marta (Magdalena)	750	750	750		=
Medellín, Plaza						Sincelejo (Sucre)	600	625	619		-
Minorista José María Villa	1.300	1.600	1.485		-	Socorro (Santander)	1.200	1.200	1.200		=
Montería (Córdoba)	950	1.125	1.035		--	Tunja, Complejo de Servicios del Sur	933	1.000	996		+
Neiva, Surabastos	1.700	2.000	1.814		+	Vallédupar, Mercabastos	600	650	625		+
Palмира (Valle del Cauca)	1.500	1.500	1.500		+	Vallédupar, Mercado Nuevo	600	650	625		+
Pamplona (Norte de Santander)	1.667	1.889	1.747		++	<b>Yuca ICA</b>					
Pereira, La 41	1.300	1.400	1.367		++	Armenia, Mercar	1.040	1.080	1.060		-
Pereira, Mercasa	1.200	1.400	1.367		++	Armenia, Retiro	960	1.000	973		-
Popayán (Cauca)	920	960	950		-	Cali, Cavasa	1.120	1.200	1.160		-
Rionegro (Antioquia)	1.700	2.000	1.850		+	Cali, Santa Helena	1.120	1.200	1.147		=
San Gil (Santander)	960	1.200	1.138		--	Cartago (Valle del Cauca)	1.200	1.280	1.240		-
Santa Bárbara (Antioquia)	1.400	1.500	1.425		-	Manizales (Caldas)	1.200	1.360	1.280		-
Santa Marta (Magdalena)	2.400	2.400	2.400		=	Medellín, Central					
Sincelejo (Sucre)	1.600	1.800	1.733		++	Mayorista de Antioquia	1.080	1.500	1.308		--
Socorro (Santander)	1.280	1.280	1.280		=	Neiva, Surabastos	800	1.600	1.172		-
Sogamoso (Boyacá)	1.500	2.091	1.791		+	Palмира (Valle del Cauca)	1.160	1.280	1.207		+
Tuluá (Valle del Cauca)	1.400	1.500	1.438		+	Pasto (Nariño)	571	714	643		+
Tunja, Complejo de Servicios del Sur	2.250	2.500	2.405		+	Pereira, La 41	1.120	1.120	1.120		+
Ubaté (Cundinamarca)	2.667	2.667	2.667		+++	Pereira, Mercasa	1.000	1.120	1.070		=
Vallédupar, Mercabastos	1.500	1.800	1.638		-	Popayán (Cauca)	917	967	929		-
Vallédupar, Mercado Nuevo	1.500	1.800	1.650		-	Tuluá (Valle del Cauca)	1.120	1.200	1.160		-
Villavicencio, CAV	2.240	2.400	2.283		-	<b>Yuca llanera</b>					
<b>Plátano hartón verde ecuatoriano</b>						Bogotá, D. C., Corabastos	1.167	1.333	1.262		-
Ipiales (Nariño), Ipiales somos todos	1.233	1.300	1.256		+	Duitama (Boyacá)	933	1.000	967		-
Pasto (Nariño)	1.167	1.333	1.297		+	San Gil (Santander)	1.190	1.310	1.230		--
Popayán (Cauca)	1.267	1.267	1.267		+	Sogamoso (Boyacá)	833	833	833		--
<b>Plátano hartón verde Eje Cafetero</b>						Ubaté (Cundinamarca)	1.600	1.600	1.600		=
Medellín, Central						Villavicencio, CAV	833	1.000	918		+
Mayorista de Antioquia	1.800	2.300	2.050		+	Yopal (Casanare)	1.000	1.067	1.022		+
<b>Plátano hartón verde llanero</b>											
Bogotá, D. C., Corabastos	2.750	3.000	2.882		+						

**Tendencias:**

- (---) Variación mayor al -20 %
- (--) Variación entre -10 % y -20 %
- (-) Variación entre 0 % y -10 %

- (=) Variación igual a 0 %
- (+) Variación entre 0 % y 10 %
- (+ +) Variación entre 10 % y 20 %
- (+++) Variación mayor al 20 %
- (n.d.) No determinado



## Granos, carnes y procesados

### Aumentó la producción de queso costeño

A lo largo de la presente semana se registró una reducción en los precios mayoristas del queso costeño en trece de los veintiséis mercados donde se ofreció. De acuerdo con los comerciantes, la razón de esta tendencia a la baja obedeció a la mayor oferta recibida desde los municipios de Plato, Sabanas de San Ángel (Magdalena), Chinú, Montería (Córdoba), Corozal, San Marcos, Tolú y Majagual (Sucre), y desde Caquetá. En Sincelejo, por ejemplo, el kilo se vendió a \$7.600, lo que significó un descenso del 5,00 % respecto a la semana pasada.

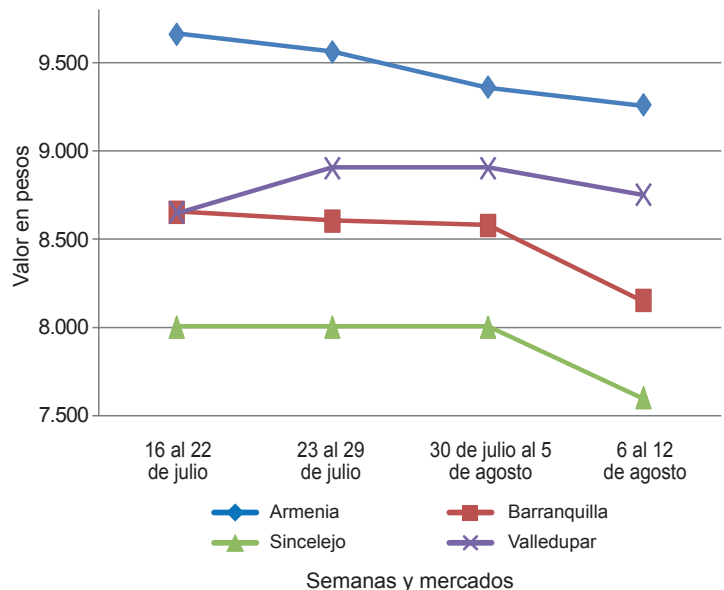
Una situación similar se presentó para los precios del arroz de primera, que siguieron reportando una tendencia a la baja, esta vez en veinte de los treinta y tres mercados donde se comercializó el producto a lo largo de esta semana. Según las fuentes encuestadas, aumentó el volumen de producción en la región de La Mojana, en Sucre, así como en Norte de Santander. En Sincelejo, por ejemplo, el kilo se cotizó a \$2.520; un 4,40 % menos que la semana pasada.

También disminuyeron los precios mayoristas de la carne de res, especialmente en los cortes de chatas, costilla, bola de pierna, centro de pierna, cadera y bota. De acuerdo con los comerciantes, esta situación fue resultado de la menor demanda, lo que generó represamiento en puntos de venta y motivó a los comerciantes a reducir el precio. En el caso de las chatas, en Bogotá D. C. el kilo se nego-

ció a \$16.667, lo que indicó una reducción del 6,72 % en el precio.

Asimismo, se registró un descenso en las cotizaciones de la pechuga de pollo. De acuerdo con los comerciantes, esto obedeció a un ajuste en los precios debido al mayor nivel de oferta con el que se contó, a lo que se sumó la menor demanda. En Bogotá D. C., por ejemplo, el precio bajó un 4,00 %, en promedio, vendiéndose el kilo a \$9.600.

**Gráfico 6. Comportamiento de los precios del queso costeño 2016 (16 de julio al 12 de agosto)**



Fuente: SIPSA-DANE.

**Cuadro 4. Mercados mayoristas. Precios de venta de granos y cereales 2016 (6 al 12 de agosto)**

Productos y mercados	Pesos por kilogramo			Tendencia
	Mínimo	Máximo	Medio	
<b>Arroz blanco importado</b>				
Pasto (Nariño)	3.711	3.756	3.733	=
<b>Arroz de primera</b>				
Armenia, Mercar	2.880	2.920	2.894	=
Barranquilla, Barranquillita	2.933	2.956	2.946	=
Barranquilla, Granabastos	2.911	2.944	2.925	-
Bogotá, D. C., Corabastos	2.800	2.900	2.850	+
Bogotá, D. C., Paloquemao	2.720	2.880	2.827	-
Bogotá, D. C., Plaza España	3.040	3.200	3.147	-
Bucaramanga, Mercados del centro	3.000	3.040	3.019	=
Buenaventura (Valle del Cauca)	2.896	3.000	2.930	-
Cali, La Floresta	2.720	3.040	2.878	-
Cali, Santa Helena	2.960	3.200	3.105	-
Cali, Siloé	2.640	2.960	2.800	-
Cartagena, Bazurto	2.933	2.956	2.944	-
Cartago (Valle del Cauca)	2.920	3.000	2.947	=
Cúcuta, Cenabastos	3.000	3.000	3.000	=
Cúcuta, La Nueva Sexta	3.000	3.133	3.067	-
Manizales (Caldas)	2.920	2.960	2.950	=
Medellín, Central				
Mayorista de Antioquia	2.840	2.880	2.870	-
Medellín, Plaza				
Minorista José María Villa	2.840	2.920	2.880	-
Montería (Córdoba)	2.756	2.800	2.775	=

Productos y mercados	Pesos por kilogramo			Tendencia
	Mínimo	Máximo	Medio	
<b>Arroz de primera (continuación)</b>				
Neiva, Surabastos	2.800	2.800	2.800	=
Palmira (Valle del Cauca)	2.600	2.800	2.687	-
Pamplona (Norte de Santander)	2.667	2.867	2.717	-
Pasto (Nariño)	3.260	3.680	3.433	+
Pereira, Mercasa	2.920	3.004	2.965	-
Popayán (Cauca)	3.120	3.140	3.127	-
Santa Marta (Magdalena)	2.700	2.700	2.700	=
Sincelejo (Sucre)	2.500	2.540	2.520	-
Tuluá (Valle del Cauca)	2.714	2.960	2.839	=
Tunja, Complejo de Servicios del Sur	2.600	2.700	2.667	-
Valledupar, Mercado Nuevo	2.700	2.800	2.740	=
Villavicencio, CAV	2.880	2.880	2.880	=
<b>Arroz de segunda</b>				
Barranquilla, Barranquillita	2.756	2.778	2.769	=
Barranquilla, Granabastos	2.667	2.667	2.667	=
Bogotá, D. C., Corabastos	2.560	2.600	2.590	-
Cartagena, Bazurto	2.667	2.711	2.678	-
Pereira, Mercasa	2.560	2.960	2.720	+
Santa Marta (Magdalena)	2.580	2.700	2.653	=
Sincelejo (Sucre)	2.511	2.533	2.526	-
<b>Arroz excelso</b>				
Barranquilla, Barranquillita	2.944	2.976	2.958	=



**Cuadro 4. Mercados mayoristas. Precios de venta de granos y cereales (continuación)**  
**2016 (6 al 12 de agosto)**

Productos y mercados	Pesos por kilogramo				Tendencia	Productos y mercados	Pesos por kilogramo				Tendencia
	Mínimo	Máximo	Medio				Mínimo	Máximo	Medio		
<b>Arroz excelso (continuación)</b>						<b>Frijol cabeza negra nacional (continuación)</b>					
Barranquilla, Granabastos	2.960	3.048	3.010	-		Cartagena, Bazurto	3.500	3.700	3.650	+	
Bucaramanga, Centroabastos	2.960	3.080	3.005	=		Montería (Córdoba)	1.940	2.100	2.010	=	
Cartagena, Bazurto	2.760	2.800	2.790	=		Sincelejo (Sucre)	4.000	4.000	4.000	=	
Ibagué, Plaza La 21	2.600	2.800	2.720	+		Valledupar, Mercado Nuevo	3.500	4.000	3.833	=	
Montería (Córdoba)	2.920	3.040	2.980	=							
Santa Marta (Magdalena)	3.000	3.040	3.013	=		<b>Frijol calima</b>					
Sincelejo (Sucre)	2.640	2.800	2.707	-		Bucaramanga, Centroabastos	4.400	4.400	4.400	=	
Valledupar, Mercado Nuevo	3.040	3.080	3.053	=		Buenaventura (Valle del Cauca)	4.400	4.800	4.597	-	
						Cali, La Floresta	5.300	5.600	5.420	-	
<b>Arroz sopa cristal</b>						Cali, Santa Helena	6.136	6.280	6.192	+	
Bucaramanga, Centroabastos	1.520	1.600	1.573	=		Cali, Siloé	5.760	5.920	5.840	-	
Bucaramanga, Mercados del centro	1.400	1.600	1.500	=		Ibagué, Plaza La 21	4.320	4.680	4.467	-	
Montería (Córdoba)	1.960	2.100	2.045	=		Palmira (Valle del Cauca)	5.200	5.400	5.333	=	
						Pasto (Nariño)	7.280	7.440	7.360	+	
<b>Arveja amarilla seca importada</b>						Popayán (Cauca)	6.160	6.192	6.171	+	
Bucaramanga, Centroabastos	2.200	2.300	2.250	=		Tuluá (Valle del Cauca)	5.040	5.600	5.276	=	
Cúcuta, Cenabastos	2.260	2.300	2.280	-							
Cúcuta, La Nueva Sexta	2.200	2.300	2.233	+		<b>Frijol cargamento blanco</b>					
Ibagué, Plaza La 21	2.000	2.160	2.100	=		El Carmen de Viboral (Antioquia)	4.900	5.100	5.000	+	
Pamplona (Norte de Santander)	2.435	2.609	2.522	-		Marinilla (Antioquia)	4.800	5.000	4.875	-	
						Medellín, Central					
<b>Arveja verde seca importada</b>						Mayorista de Antioquia	5.500	5.600	5.533	+	
Armenia, Mercar	2.260	2.529	2.395	=		Medellín, Plaza					
Barranquilla, Barranquillita	2.000	2.100	2.038	-		Minorista José María Villa	6.200	7.000	6.733	++	
Bogotá, D. C., Corabastos	2.000	2.200	2.050	-		Peñol (Antioquia)	4.350	4.500	4.412	-	
Bogotá, D. C., Paloquemao	3.040	3.200	3.147	+		San Vicente (Antioquia)	4.800	5.050	4.950	+	
Bogotá, D. C., Plaza España	2.400	2.560	2.507	-		Sonsón (Antioquia)	4.091	4.136	4.106	---	
Bucaramanga, Centroabastos	2.000	2.000	2.000	=							
Bucaramanga, Mercados del centro	2.200	2.200	2.200	=		<b>Frijol cargamento rojo</b>					
Buenaventura (Valle del Cauca)	1.840	1.880	1.860	-		Armenia, Mercar	7.920	8.272	8.096	=	
Cali, La Floresta	2.520	2.680	2.587	=		Bogotá, D. C., Corabastos	4.000	4.000	4.000	=	
Cali, Santa Helena	2.288	2.400	2.336	-		Bogotá, D. C., Paloquemao	7.600	7.840	7.680	+	
Cali, Siloé	2.560	2.720	2.640	-		Bogotá, D. C., Plaza España	7.600	7.840	7.680	-	
Cartagena, Bazurto	2.200	2.300	2.250	+		Cartago (Valle del Cauca)	7.280	8.000	7.627	-	
Cúcuta, Cenabastos	2.100	2.400	2.267	-		El Carmen de Viboral (Antioquia)	3.800	4.000	3.900	+	
Cúcuta, La Nueva Sexta	2.100	2.400	2.267	+		Ibagué, Plaza La 21	6.300	7.120	6.607	+	
Manizales (Caldas)	2.379	2.643	2.511	=		Manizales (Caldas)	6.608	7.357	7.126	+	
Medellín, Central						Marinilla (Antioquia)	3.700	4.000	3.850	+	
Mayorista de Antioquia	2.160	3.080	2.400	=		Medellín, Central					
Medellín, Plaza						Mayorista de Antioquia	4.800	5.000	4.933	=	
Minorista José María Villa	3.080	3.200	3.133	=		Medellín, Plaza					
Palmira (Valle del Cauca)	2.200	2.400	2.300	+		Minorista José María Villa	6.000	6.400	6.133	+	
Pamplona (Norte de Santander)	2.348	2.609	2.478	+		Peñol (Antioquia)	3.300	3.500	3.394	-	
Pasto (Nariño)	2.880	3.040	2.960	=		Pereira, Mercasa	4.400	7.600	6.550	-	
Pereira, Mercasa	1.925	2.400	2.142	-		San Vicente (Antioquia)	4.000	4.300	4.175	++	
Popayán (Cauca)	2.320	2.360	2.347	=		Sincelejo (Sucre)	11.000	11.500	11.167	+	
Santa Marta (Magdalena)	3.636	3.636	3.636	=		Tunja, Complejo de Servicios del Sur	6.720	7.200	6.960	-	
Sincelejo (Sucre)	2.300	2.400	2.350	=							
Tuluá (Valle del Cauca)	2.080	2.280	2.181	=		<b>Frijol nima calima</b>					
Tunja, Complejo de Servicios del Sur	2.400	2.600	2.467	=		Armenia, Mercar	5.280	6.112	5.570	=	
Valledupar, Mercado Nuevo	2.600	3.000	2.867	=		Bogotá, D. C., Corabastos	3.680	3.680	3.680	+	
Villavicencio, CAV	2.435	2.783	2.565	-		Bogotá, D. C., Paloquemao	6.000	6.000	6.000	=	
						Bogotá, D. C., Plaza España	5.600	5.600	5.600	-	
<b>Cuchuco de cebada</b>						Cartago (Valle del Cauca)	5.000	5.600	5.300	=	
Bucaramanga, Centroabastos	1.708	2.080	1.849	=		Manizales (Caldas)	5.727	6.608	6.388	=	
Bucaramanga, Mercados del centro	1.808	2.000	1.909	=		Medellín, Central					
						Mayorista de Antioquia	3.800	4.000	3.900	=	
<b>Cuchuco de maíz</b>						Neiva, Surabastos	4.000	4.400	4.300	--	
Bucaramanga, Centroabastos	1.960	2.400	2.147	=							
Bucaramanga, Mercados del centro	2.000	2.240	2.107	=		<b>Frijol palomito importado</b>					
Cali, La Floresta	1.160	1.200	1.187	-		Barranquilla, Barranquillita	3.380	3.400	3.395	+	
Cali, Siloé	1.360	1.440	1.400	-		Barranquilla, Granabastos	3.300	3.500	3.415	+	
Ibagué, Plaza La 21	1.600	2.000	1.740	+		Cartagena, Bazurto	3.800	4.000	3.900	-	
Montería (Córdoba)	1.500	1.560	1.525	+							
Popayán (Cauca)	1.232	1.240	1.235	-		<b>Frijol radical</b>					
Sincelejo (Sucre)	1.300	1.400	1.333	=		Bogotá, D. C., Corabastos	3.200	3.360	3.280	+	
						Bogotá, D. C., Paloquemao	5.600	5.600	5.600	=	
<b>Frijol bolón</b>						Bucaramanga, Centroabastos	4.400	4.400	4.400	=	
Armenia, Mercar	7.776	8.440	8.117	+		Bucaramanga, Mercados del centro	4.280	4.280	4.280	=	
Bogotá, D. C., Corabastos	7.200	7.200	7.200	-		Cartago (Valle del Cauca)	7.400	8.080	7.740	=	
Bogotá, D. C., Plaza España	7.840	8.000	7.947	-		Manizales (Caldas)	5.286	6.167	5.727	=	
Bucaramanga, Centroabastos	8.000	8.400	8.200	=		Medellín, Central					
Cartago (Valle del Cauca)	8.000	8.800	8.400	=		Mayorista de Antioquia	4.000	4.200	4.150	=	
Cúcuta, Cenabastos	9.000	9.500	9.250	=							
Pasto (Nariño)	10.480	10.640	10.560	+		<b>Frijol Uribe rosado</b>					
Pereira, Mercasa	7.600	8.000	7.805	+		Cartago (Valle del Cauca)	6.800	7.200	7.000	=	
Popayán (Cauca)	8.000	8.160	8.053	+		Medellín, Central					
Tuluá (Valle del Cauca)	7.680	8.000	7.870	+		Mayorista de Antioquia	4.200	4.200	4.200	=	
Tunja, Complejo de Servicios del Sur	7.200	7.200	7.200	-		Pereira, Mercasa	5.830	6.300	6.120	-	
Villavicencio, CAV	8.522	9.565	8.957	-							
						<b>Frijol Zaragoza</b>					
<b>Frijol cabeza negra importado</b>						Barranquilla, Barranquillita	5.700	5.800	5.763	=	
Barranquilla, Barranquillita	3.700	3.950	3.825	+		Barranquilla, Granabastos	5.500	6.050	5.788	+	
Cartagena, Bazurto	3.700	3.800	3.750	+		Cartagena, Bazurto	5.500	5.500	5.500	+	
						Cúcuta, Cenabastos	5.500	5.600	5.533	-	
<b>Frijol cabeza negra nacional</b>						Cúcuta, La Nueva Sexta	5.500	5.500	5.500	-	
Barranquilla, Granabastos	3.300	3.550	3.388	+							


**Cuadro 4. Mercados mayoristas. Precios de venta de granos y cereales (conclusión)  
2016 (6 al 12 de agosto)**

Productos y mercados	Pesos por kilogramo				Tendencia	Productos y mercados	Pesos por kilogramo				Tendencia
	Mínimo	Máximo	Medio				Mínimo	Máximo	Medio		
<b>Frijol Zaragoza (continuación)</b>						<b>Maíz amarillo cáscara importado</b>					
Montería (Córdoba)	5.100	5.200	5.150	=	Medellín, Central						
Sincelejo (Sucre)	4.800	5.500	5.200	-	Mayorista de Antioquia	1.000	1.000	1.000	=		
Valledupar, Mercado Nuevo	5.000	5.000	5.000	=							
<b>Garbanzo importado</b>					<b>Maíz amarillo trillado</b>						
Armenia, Mercar	4.982	5.449	5.175	+	Armenia, Mercar	1.340	1.400	1.380	+		
Bogotá, D. C., Paloquemao	6.240	6.400	6.347	+	Barranquilla, Barranquillita	1.700	1.713	1.707	=		
Bogotá, D. C., Plaza España	5.600	5.600	5.600	=	Barranquilla, Granabastos	1.650	1.700	1.678	=		
Bucaramanga, Centroabastos	5.400	5.400	5.400	=	Cali, La Floresta	1.600	1.640	1.613	-		
Bucaramanga, Mercados del centro	5.560	5.560	5.560	=	Cali, Santa Helena	1.658	1.702	1.680	+		
Cartago (Valle del Cauca)	4.328	4.800	4.509	=	Cali, Siloé	1.600	1.600	1.600	-		
Cúcuta, Cenabastos	5.400	6.000	5.633	+	Cartagena, Bazaruto	1.750	1.750	1.750	-		
Cúcuta, La Nueva Sexta	5.400	5.800	5.567	n.d.	Medellín, Central						
Medellín, Central					Mayorista de Antioquia	1.500	1.500	1.500	-		
Mayorista de Antioquia	3.840	4.000	3.880	=	Medellín, Plaza						
Medellín, Plaza					Minorista José María Villa	1.500	1.800	1.667	-		
Minorista José María Villa	5.560	5.600	5.587	-	Montería (Córdoba)	1.360	1.500	1.425	=		
Neiva, Surabastos	5.200	5.280	5.240	-	Pasto (Nariño)	1.760	1.920	1.840	=		
Pamplona (Norte de Santander)	5.043	5.652	5.391	+	Pereira, Mercasa	1.360	1.555	1.458	-		
Pereira, Mercasa	4.250	5.330	4.790	+	Santa Marta (Magdalena)	1.738	1.740	1.739	+		
Tunja, Complejo de Servicios del Sur	5.800	6.000	5.933	+	Sincelejo (Sucre)	1.444	1.444	1.444	=		
Villavicencio, CAV	4.560	5.200	4.740	-	Tuluá (Valle del Cauca)	1.440	1.500	1.468	+		
					<b>Maíz blanco cáscara</b>						
<b>Lenteja importada</b>					Medellín, Central						
Armenia, Mercar	5.604	5.749	5.677	=	Mayorista de Antioquia	1.250	1.300	1.288	-		
Barranquilla, Barranquillita	5.250	5.300	5.283	-	Tunja, Complejo de Servicios del Sur	3.200	3.200	3.200	=		
Barranquilla, Granabastos	5.000	5.200	5.093	-							
Bogotá, D. C., Corabastos	5.200	5.300	5.250	+	<b>Maíz blanco retrimado</b>						
Bogotá, D. C., Paloquemao	6.000	6.000	6.000	=	Cartago (Valle del Cauca)	1.340	1.400	1.373	-		
Bogotá, D. C., Plaza España	5.200	5.200	5.200	=							
Bucaramanga, Centroabastos	5.400	5.400	5.400	=	<b>Maíz blanco trillado</b>						
Bucaramanga, Mercados del centro	5.400	5.400	5.400	=	Armenia, Mercar	1.440	1.527	1.479	=		
Buenaventura (Valle del Cauca)	4.400	4.520	4.445	-	Barranquilla, Barranquillita	1.813	1.870	1.844	=		
Cali, La Floresta	5.300	5.500	5.400	+	Barranquilla, Granabastos	1.758	1.825	1.796	=		
Cali, Santa Helena	5.120	5.304	5.208	+	Bogotá, D. C., Corabastos	1.500	1.520	1.510	+		
Cali, Siloé	5.440	5.600	5.520	-	Bogotá, D. C., Paloquemao	1.600	1.760	1.707	=		
Cartagena, Bazaruto	5.200	5.400	5.350	+	Bogotá, D. C., Plaza España	1.600	1.600	1.600	=		
Cartago (Valle del Cauca)	5.128	5.496	5.307	=	Cali, La Floresta	1.560	1.600	1.580	-		
Cúcuta, Cenabastos	5.400	5.600	5.500	+	Cali, Santa Helena	1.640	1.702	1.673	+		
Cúcuta, La Nueva Sexta	5.417	5.583	5.500	+	Cali, Siloé	1.600	1.600	1.600	=		
Ibagué, Plaza La 21	4.840	5.400	5.070	-	Cartagena, Bazaruto	1.800	1.800	1.800	=		
Manizales (Caldas)	5.286	5.507	5.363	=	Cartago (Valle del Cauca)	1.400	1.480	1.440	+		
Medellín, Central					Cúcuta, Cenabastos	1.630	1.800	1.710	-		
Mayorista de Antioquia	4.240	5.520	4.600	=	Cúcuta, La Nueva Sexta	1.750	1.833	1.778	-		
Medellín, Plaza					Ibagué, Plaza La 21	1.360	1.420	1.393	-		
Minorista José María Villa	5.360	5.600	5.467	=	Manizales (Caldas)	1.520	1.600	1.560	=		
Montería (Córdoba)	4.800	5.140	4.930	=	Medellín, Central						
Neiva, Surabastos	5.120	5.400	5.270	+	Mayorista de Antioquia	1.500	1.500	1.500	-		
Palmira (Valle del Cauca)	5.300	5.600	5.433	+	Medellín, Plaza						
Pamplona (Norte de Santander)	5.478	5.652	5.543	+	Minorista José María Villa	1.800	1.900	1.833	+		
Pasto (Nariño)	5.200	5.360	5.280	=	Montería (Córdoba)	1.300	1.400	1.350	=		
Pereira, Mercasa	5.225	5.700	5.456	=	Neiva, Surabastos	1.400	1.500	1.445	+		
Popayán (Cauca)	5.120	5.200	5.147	=	Palmira (Valle del Cauca)	1.460	1.500	1.487	=		
Sincelejo (Sucre)	5.300	5.500	5.425	=	Pereira, Mercasa	1.360	1.510	1.435	-		
Tuluá (Valle del Cauca)	5.000	5.200	5.070	=	Popayán (Cauca)	1.600	1.620	1.613	=		
Tunja, Complejo de Servicios del Sur	5.200	5.400	5.300	-	Santa Marta (Magdalena)	1.680	1.700	1.688	+		
Valledupar, Mercado Nuevo	5.500	6.000	5.833	+	Sincelejo (Sucre)	1.556	1.556	1.556	=		
Villavicencio, CAV	5.652	5.652	5.652	=	Tuluá (Valle del Cauca)	1.420	1.440	1.433	+		
					Valledupar, Mercado Nuevo	1.800	1.800	1.800	=		
<b>Maíz amarillo cáscara</b>					Villavicencio, CAV	1.520	1.680	1.580	+		
Bogotá, D. C., Corabastos	1.072	1.088	1.084	-							
Bogotá, D. C., Paloquemao	1.360	1.440	1.413	+	<b>Maíz pira</b>						
Buenaventura (Valle del Cauca)	1.080	1.240	1.153	n.d.	Bogotá, D. C., Corabastos	1.880	1.920	1.900	+		
Cartagena, Bazaruto	940	960	955	-	Bogotá, D. C., Plaza España	2.240	2.240	2.240	+		
Manizales (Caldas)	1.280	1.360	1.320	-	Bucaramanga, Centroabastos	2.381	2.381	2.381	=		
Medellín, Central					Bucaramanga, Mercados del centro	2.381	2.619	2.500	-		
Mayorista de Antioquia	1.300	1.300	1.300	-	Cúcuta, Cenabastos	2.176	2.300	2.225	=		
Medellín, Plaza					Cúcuta, La Nueva Sexta	2.120	2.200	2.160	+		
Minorista José María Villa	1.200	1.500	1.350	+	Medellín, Central						
Montería (Córdoba)	1.100	1.200	1.155	=	Mayorista de Antioquia	2.160	3.040	2.390	=		
Neiva, Surabastos	1.048	1.129	1.093	=	Medellín, Plaza						
Pasto (Nariño)	1.175	1.225	1.200	+	Minorista José María Villa	2.960	3.200	3.067	+		
Sincelejo (Sucre)	1.200	1.244	1.228	-	Montería (Córdoba)	1.900	2.000	1.955	=		
Sonsón (Antioquia)	1.300	1.400	1.367	-	Villavicencio, CAV	2.261	2.783	2.504	=		
Valledupar, Mercado Nuevo	1.500	1.500	1.500	=							

## Tendencias:

- (---) Variación mayor al -20 %  
 (--) Variación entre -10 % y -20 %  
 (-) Variación entre 0 % y -10 %

- (=) Variación igual a 0 %  
 (+) Variación entre 0 % y 10 %  
 (++) Variación entre 10 % y 20 %  
 (+++) Variación mayor al 20 %  
 (n.d.) No determinado

**Cuadro 5. Mercados mayoristas. Precios de venta de huevos y lácteos 2016 (6 al 12 de agosto)**

Productos y mercados	Pesos por kilogramo				Tendencia	Productos y mercados	Pesos por kilogramo				Tendencia
	Mínimo	Máximo	Medio	Precios			Mínimo	Máximo	Medio	Precios	
<b>Huevo blanco A</b>						<b>Huevo rojo AA (continuación)</b>					
Buenaventura (Valle del Cauca)	317	333	322	-		Popayán (Cauca)	300	307	303	+	
Cartago (Valle del Cauca)	265	267	266	=		Sincelejo (Sucre)	280	283	282	+	
Manizales (Caldas)	260	270	265	=		Tuluá (Valle del Cauca)	275	277	276	+	
Medellín, Central						Valledupar, Mercado Nuevo	283	290	287	+	
Mayorista de Antioquia	275	280	279	-		Villavicencio, CAV	280	286	283	+	
Medellín, Plaza						<b>Huevo rojo B</b>					
Minorista José María Villa	280	290	284	-		Armenia, Mercar	260	260	260	n.d.	
Pereira, La 41	270	270	270	+		Barranquilla, Barranquillita	245	250	248	=	
<b>Huevo blanco AA</b>						Barranquilla, Granabastos	250	250	250	=	
Cartago (Valle del Cauca)	275	277	276	=		Bogotá, D. C., Corabastos	260	270	263	-	
Manizales (Caldas)	270	280	275	=		Bogotá, D. C., Paloquemao	270	270	270	+	
Medellín, Central						Bogotá, D. C., Plaza Las Flores	250	270	257	-	
Mayorista de Antioquia	290	295	293	=		Bucaramanga, Centroabastos	230	230	230	-	
Medellín, Plaza						Cúcuta, Cenabastos	250	264	257	+	
Minorista José María Villa	296	300	297	-		Ibagué, Plaza La 21	267	267	267	+	
Pereira, La 41	280	280	280	+		Medellín, Central					
<b>Huevo blanco B</b>						Mayorista de Antioquia	260	275	266	+	
Cartago (Valle del Cauca)	250	255	253	=		Medellín, Plaza					
Manizales (Caldas)	250	250	250	=		Minorista José María Villa	252	256	254	-	
Medellín, Central						Montería (Córdoba)	267	273	269	+	
Mayorista de Antioquia	260	275	266	+		Neiva, Surabastos	260	260	260	=	
Medellín, Plaza						Sincelejo (Sucre)	260	260	260	+	
Minorista José María Villa	252	256	254	-		Villavicencio, CAV	240	253	248	+	
Pereira, La 41	260	260	260	=		<b>Huevo rojo extra</b>					
<b>Huevo blanco extra</b>						Armenia, Mercar	320	320	320	=	
Manizales (Caldas)	290	300	295	=		Bogotá, D. C., Corabastos	320	330	327	-	
Medellín, Central						Bogotá, D. C., Paloquemao	310	310	310	-	
Mayorista de Antioquia	310	320	316	=		Bogotá, D. C., Plaza Las Flores	316	350	334	-	
Medellín, Plaza						Bucaramanga, Centroabastos	280	280	280	=	
Minorista José María Villa	320	350	334	+		Cali, Galería Alameda	317	333	325	+	
Pereira, La 41	317	317	317	=		Cali, La Floresta	307	333	319	+	
<b>Huevo rojo A</b>						Cali, Siloé	333	333	333	+	
Armenia, Mercar	280	280	280	=		Ibagué, Plaza La 21	323	333	331	+	
Barranquilla, Barranquillita	270	275	273	=		Medellín, Central					
Barranquilla, Granabastos	270	270	270	=		Mayorista de Antioquia	310	320	316	=	
Bogotá, D. C., Corabastos	270	280	277	-		Medellín, Plaza					
Bogotá, D. C., Paloquemao	280	280	280	+		Minorista José María Villa	320	350	334	+	
Bogotá, D. C., Plaza Las Flores	280	300	286	+		Neiva, Surabastos	320	330	325	+	
Bucaramanga, Centroabastos	250	250	250	=		Pasto (Nariño)	350	360	356	-	
Cali, La Floresta	260	267	264	-		Villavicencio, CAV	300	316	311	+	
Cartagena, Bazurto	253	257	256	-		<b>Leche en polvo</b>					
Cartago (Valle del Cauca)	265	267	266	=		Armenia, Mercar	16.813	20.278	18.161	=	
Cúcuta, Cenabastos	267	272	269	=		Barranquilla, Barranquillita	19.618	19.722	19.683	-	
Ibagué, Plaza La 21	287	300	294	+		Barranquilla, Granabastos	20.920	21.293	21.055	-	
Medellín, Central						Bogotá, D. C., Corabastos	19.705	19.792	19.748	-	
Mayorista de Antioquia	275	280	279	-		Bucaramanga, Centroabastos	20.486	21.250	20.868	=	
Medellín, Plaza						Bucaramanga, Mercados del centro	20.417	21.736	21.076	=	
Minorista José María Villa	280	290	284	-		Buenaventura (Valle del Cauca)	17.224	20.278	18.933	-	
Montería (Córdoba)	280	287	283	+		Cali, La Floresta	17.544	19.531	18.685	+	
Neiva, Surabastos	270	280	275	=		Cali, Santa Helena	17.518	19.427	18.315	-	
Pamplona (Norte de Santander)	258	261	260	-		Cali, Siloé	16.228	18.750	17.468	-	
Pasto (Nariño)	317	327	320	-		Cartagena, Bazurto	17.361	17.795	17.578	=	
Popayán (Cauca)	280	287	283	+		Cartago (Valle del Cauca)	17.781	21.875	19.769	-	
Sincelejo (Sucre)	267	267	267	+		Ibagué, Plaza La 21	18.289	18.421	18.355	=	
Tuluá (Valle del Cauca)	265	267	266	+		Medellín, Central					
Valledupar, Mercado Nuevo	277	283	280	+		Mayorista de Antioquia	15.750	16.083	15.896	+	
Villavicencio, CAV	260	276	267	+		Palmira (Valle del Cauca)	19.298	21.944	20.550	+	
<b>Huevo rojo AA</b>						Pamplona (Norte de Santander)	12.917	13.333	13.194	+	
Armenia, Mercar	290	290	290	=		Pasto (Nariño)	17.456	19.167	18.324	=	
Barranquilla, Barranquillita	285	290	288	=		Pereira, Mercasa	21.701	21.764	21.733	=	
Barranquilla, Granabastos	280	280	280	=		Popayán (Cauca)	16.842	19.618	18.260	+	
Bogotá, D. C., Corabastos	290	300	293	-		Santa Marta (Magdalena)	19.358	19.514	19.424	=	
Bogotá, D. C., Paloquemao	290	290	290	-		Sincelejo (Sucre)	19.444	20.052	19.734	=	
Bogotá, D. C., Plaza Las Flores	290	320	301	-		Tuluá (Valle del Cauca)	16.860	19.965	18.367	=	
Bucaramanga, Centroabastos	250	250	250	-		Valledupar, Mercado Nuevo	19.444	20.185	19.938	=	
Cali, Galería Alameda	280	300	293	-		Villavicencio, CAV	20.486	21.267	20.804	+	
Cali, La Floresta	283	293	289	+		<b>Queso campesino</b>					
Cali, Santa Helena	300	317	307	=		Armenia, Mercar	10.000	10.500	10.250	-	
Cali, Siloé	300	300	300	=		Bogotá, D. C., Corabastos	8.000	8.400	8.200	=	
Cartagena, Bazurto	267	267	267	=		Bogotá, D. C., Paloquemao	8.400	8.400	8.400	-	
Cartago (Valle del Cauca)	275	277	276	=		Bogotá, D. C., Plaza Las Flores	7.200	8.000	7.533	+	
Cúcuta, Cenabastos	272	275	274	-		Bucaramanga, Mercados del centro	9.000	9.000	9.000	=	
Ibagué, Plaza La 21	300	317	308	+		Cali, Galería Alameda	9.200	10.000	9.600	-	
Medellín, Central						Cali, La Floresta	9.800	10.500	10.100	-	
Mayorista de Antioquia	290	295	293	=		Cali, Santa Helena	10.000	11.000	10.600	-	
Medellín, Plaza						Cali, Siloé	9.000	9.500	9.250	-	
Minorista José María Villa	296	300	297	-		Cúcuta, Cenabastos	8.000	10.000	9.000	-	
Montería (Córdoba)	300	307	303	+		Ibagué, Plaza La 21	7.000	8.000	7.467	n.d.	
Neiva, Surabastos	290	300	295	=		Manizales (Caldas)	7.000	7.000	7.000	=	
Palmira (Valle del Cauca)	300	307	303	=		Medellín, Central					
Pamplona (Norte de Santander)	278	286	283	+		Mayorista de Antioquia	8.500	11.500	10.267	n.d.	
Pasto (Nariño)	327	333	329	-		Montería (Córdoba)	8.000	8.000	8.000	=	
						Palmira (Valle del Cauca)	9.600	9.800	9.700	=	





**Cuadro 5. Mercados mayoristas. Precios de venta de huevos y lácteos (conclusión)  
2016 (6 al 12 de agosto)**

Productos y mercados	Pesos por kilogramo				Tendencia	Productos y mercados	Pesos por kilogramo				Tendencia	
	Mínimo	Máximo	Medio	Precios			Mínimo	Máximo	Medio	Precios		
<b>Queso campesino (continuación)</b>						<b>Queso cuajada</b>						
Pereira, La 41	9.000	10.000	9.500	=		Armenia, Mercar	7.400	7.600	7.500	=		
Tuluá (Valle del Cauca)	10.600	11.000	10.800	+		Bogotá, D. C., Corabastos	9.000	9.500	9.125	=		
Villavicencio, CAV	9.000	9.000	9.000	+		Bogotá, D. C., Paloquemao	9.000	9.000	9.000	-		
<b>Queso Caquetá</b>						Bogotá, D. C., Plaza Las Flores	7.600	8.000	7.783	+		
Cali, Galería Alameda	9.000	10.000	9.500	--		Bucaramanga, Mercados del centro	9.000	9.000	9.000	=		
Cali, La Floresta	10.500	11.000	10.767	-		Buenaventura (Valle del Cauca)	8.600	9.000	8.800	+		
Cali, Santa Helena	10.500	11.000	10.800	-		Cali, Galería Alameda	6.600	7.000	6.800	--		
Cali, Siloé	9.200	10.000	9.600	-		Cali, La Floresta	7.300	7.800	7.533	-		
Palmira (Valle del Cauca)	10.400	10.600	10.500	-		Cali, Santa Helena	7.000	7.600	7.367	=		
Popayán (Cauca)	9.000	9.100	9.050	=		Cali, Siloé	7.000	7.000	7.000	-		
Tuluá (Valle del Cauca)	9.000	9.200	9.067	--		Cartago (Valle del Cauca)	6.400	6.600	6.550	=		
<b>Queso costeño</b>						Cúcuta, Cenabastos	8.500	9.000	8.750	=		
Armenia, Mercar	9.200	9.440	9.260	-		Ibagué, Plaza La 21	9.000	9.000	9.000	=		
Barranquilla, Barranquillita	8.000	8.300	8.150	-		Medellín, Central	9.000	9.500	9.300	+		
Barranquilla, Granabastos	8.400	8.500	8.425	-		Mayorista de Antioquia	7.000	8.000	7.500	+		
Bogotá, D. C., Corabastos	10.000	10.500	10.375	+		Medellín, Plaza	7.400	7.600	7.500	=		
Bogotá, D. C., Paloquemao	11.000	11.000	11.000	+		Minorista José María Villa	8.000	9.000	8.500	=		
Bogotá, D. C., Plaza Las Flores	10.000	10.400	10.100	+		Palmira (Valle del Cauca)	8.000	8.000	8.000	+		
Bucaramanga, Mercados del centro	10.000	10.000	10.000	=		Pereira, La 41	8.000	8.000	8.000	+		
Buenaventura (Valle del Cauca)	11.000	11.000	11.000	-		Popayán (Cauca)	6.000	6.800	6.733	+		
Cali, Galería Alameda	9.000	10.000	9.500	--		Tuluá (Valle del Cauca)	6.600	6.800	6.733	+		
Cali, La Floresta	10.500	11.000	10.767	-		Villavicencio, CAV	10.000	10.000	10.000	+		
Cali, Santa Helena	10.500	11.000	10.800	-		<b>Queso doble crema</b>						
Cali, Siloé	9.200	10.000	9.600	-		Armenia, Mercar	11.000	11.500	11.175	=		
Cartagena, Bazurto	9.000	9.000	9.000	=		Bogotá, D. C., Corabastos	9.200	9.600	9.300	-		
Cartago (Valle del Cauca)	9.200	9.400	9.300	+		Bogotá, D. C., Paloquemao	8.800	9.200	9.067	-		
Cúcuta, Cenabastos	10.500	11.000	10.750	+		Bogotá, D. C., Plaza Las Flores	8.800	10.000	9.383	+		
Ibagué, Plaza La 21	10.000	10.000	10.000	n.d.		Bucaramanga, Mercados del centro	10.000	10.000	10.000	=		
Manizales (Caldas)	8.500	8.500	8.500	=		Buenaventura (Valle del Cauca)	9.000	10.000	9.533	-		
Medellín, Central	8.500	10.500	9.200	+		Cali, Galería Alameda	9.600	10.000	9.800	--		
Mayorista de Antioquia	8.500	9.000	8.833	-		Cali, La Floresta	10.500	11.000	10.767	+		
Medellín, Plaza	8.000	9.000	8.250	=		Cali, Santa Helena	9.800	10.000	9.933	+		
Minorista José María Villa	10.000	10.200	10.100	=		Cali, Siloé	10.000	10.000	10.000	-		
Montería (Córdoba)	10.000	10.000	10.000	=		Cúcuta, Cenabastos	9.500	10.000	9.750	-		
Palmira (Valle del Cauca)	8.400	8.600	8.533	=		Ibagué, Plaza La 21	10.000	11.000	10.600	=		
Pereira, La 41	7.600	7.600	7.600	=		Medellín, Central	8.000	11.200	9.500	+		
Santa Marta (Magdalena)	8.400	8.600	8.533	=		Mayorista de Antioquia	10.000	10.300	10.150	=		
Sincelejo (Sucre)	7.600	7.600	7.600	=		Palmira (Valle del Cauca)	9.700	9.800	9.750	=		
Valledupar, Mercado Nuevo	8.500	9.000	8.750	-		Popayán (Cauca)	10.000	10.800	10.400	-		
Villavicencio, CAV	10.000	10.000	10.000	+		Tuluá (Valle del Cauca)	10.000	10.800	10.400	-		
						Villavicencio, CAV	10.400	10.400	10.400	=		

## Tendencias:

- (-- ) Variación mayor al -20 %  
 (-) Variación entre -10 % y -20 %  
 (-) Variación entre 0 % y -10 %

(=) Variación igual a 0 %

(+ ) Variación entre 0 % y 10 %

(+ +) Variación entre 10 % y 20 %

(+++ ) Variación mayor al 20 %

(n.d.) No determinado

**Cuadro 6. Mercados mayoristas. Precios de venta de carnes  
2016 (6 al 12 de agosto)**

Productos y mercados	Pesos por kilogramo				Tendencia	Productos y mercados	Pesos por kilogramo				Tendencia	
	Mínimo	Máximo	Medio	Precios			Mínimo	Máximo	Medio	Precios		
<b>Alas de pollo con costillar</b>						<b>Alas de pollo sin costillar</b>						
Armenia, Mercar	4.200	4.600	4.400	=		Armenia, Mercar	6.200	6.400	6.333	=		
Barranquilla, Barranquillita	4.300	4.500	4.375	=		Bogotá, D. C., Corabastos	5.800	6.200	6.000	+		
Barranquilla, Granabastos	4.600	4.700	4.667	+		Bogotá, D. C., Frigorífico Ble Ltda.	6.600	7.000	6.800	+		
Bogotá, D. C., Frigorífico Ble Ltda.	4.500	5.000	4.833	-		Bogotá, D. C., Frigorífico Guadalupe	6.200	6.700	6.496	-		
Bogotá, D. C., Frigorífico Guadalupe	4.500	4.800	4.675	-		Bogotá, D. C., Paloquemao	6.600	6.800	6.667	-		
Bogotá, D. C., Plaza Las Flores	4.000	4.400	4.100	-		Bogotá, D. C., Plaza Las Flores	5.800	6.000	5.967	-		
Cali, Galería Alameda	4.000	4.300	4.150	+		Bucaramanga, Frigoríficos	6.000	6.400	6.233	=		
Cali, Santa Helena	4.600	4.700	4.633	+								
Cartagena, Bazurto	4.500	4.700	4.550	=		<b>Alas de pollo sin costillar</b>						
Ibagué, Plaza La 21	5.200	5.400	5.267	+		Armenia, Frigocafé	12.000	12.000	12.000	=		
Neiva, Surabastos	5.000	5.000	5.000	+		Barranquilla, Barranquillita	9.200	9.600	9.425	=		
Palmira (Valle del Cauca)	4.200	4.400	4.300	-		Bogotá, D. C., Frigorífico Ble Ltda.	8.200	9.600	8.792	+		
Santa Marta (Magdalena)	4.500	4.600	4.533	-		Bogotá, D. C., Frigorífico Guadalupe	7.500	9.200	8.213	-		
Sincelejo (Sucre)	4.400	4.600	4.500	=		Bogotá, D. C., Paloquemao	8.000	9.000	8.467	-		
Tuluá (Valle del Cauca)	5.200	6.000	5.533	=		Bogotá, D. C., Plaza Las Flores	8.500	9.200	8.917	+		
Valledupar, Mercado Nuevo	3.850	4.300	4.150	=		Cartagena, Bazurto	8.000	8.000	8.000	+		
Villavicencio, CAV	5.400	6.000	5.600	+		Cúcuta, Cenabastos	9.000	10.000	9.500	+		
						Malambo (Atlántico), Carnes y carnes	7.800	7.800	7.800	=		
						Montería (Córdoba)	8.000	8.200	8.050	=		
						Sincelejo (Sucre)	7.000	7.000	7.000	=		
						Valledupar, Mercado Nuevo	10.000	11.000	10.333	=		
						<b>Carne de cerdo, brazo sin hueso</b>						
						Armenia, Frigocafé	14.000	14.000	14.000	=		
						Barranquilla, Barranquillita	10.000	10.200	10.125	-		
						Bogotá, D. C., Frigorífico Ble Ltda.	9.000	9.800	9.125	+		
						Bogotá, D. C., Frigorífico Guadalupe	8.500	9.800	9.213	-		
						Bogotá, D. C., Paloquemao	9.000	9.600	9.200	-		
						Bogotá, D. C., Plaza Las Flores	9.000	9.600	9.300	-		

**Cuadro 6. Mercados mayoristas. Precios de venta de carnes (continuación)**  
**2016 (6 al 12 de agosto)**

Productos y mercados	Pesos por kilogramo				Tendencia	Productos y mercados	Pesos por kilogramo				Tendencia
	Mínimo	Máximo	Medio				Mínimo	Máximo	Medio		
<b>Carne de cerdo, brazo sin hueso (continuación)</b>						<b>Carne de cerdo, espinazo (continuación)</b>					
Buenaventura (Valle del Cauca)	13.000	13.000	13.000	=		Pereira, La 41	6.500	7.000	6.750	=	
Cali, Santa Helena	10.000	10.500	10.167	+		Popayán (Cauca)	5.500	5.500	5.500	-	
Cartagena, Bazaruto	12.000	12.000	12.000	=		Tuluá (Valle del Cauca)	5.400	6.400	5.867	=	
Ibagué, Frigorífico Carlima	9.500	9.500	9.500	=		Tunja, Complejo de Servicios del Sur	5.000	5.400	5.200	=	
Ibagué, Plaza La 21	10.000	13.700	11.425	+		<b>Carne de cerdo, lomo con hueso</b>					
Malambo (Atlántico), Carnes y carnes	8.800	8.800	8.800	=		Armenia, Frigocafé	11.000	11.000	11.000	=	
Medellín, Central						Barranquilla, Barranquillita	9.800	10.200	10.000	+	
Mayorista de Antioquia	9.800	10.300	10.150	=		Cartagena, Bazaruto	8.000	8.200	8.100	+	
Montería (Córdoba)	12.000	12.000	12.000	=		Cúcuta, Cenabastos	12.000	13.000	12.500	+	
Palmira (Valle del Cauca)	9.500	10.000	9.833	+		Cúcuta, La Nueva Sexta	11.000	13.000	11.667	=	
Pasto (Nariño)	11.700	11.900	11.800	+		Malambo (Atlántico), Carnes y carnes	9.550	9.550	9.550	-	
Pereira, La 41	11.000	12.000	11.500	=		Montería (Córdoba)	9.000	10.200	9.725	=	
Popayán (Cauca)	12.000	12.000	12.000	-		Sincelejo (Sucre)	7.000	7.000	7.000	=	
Sincelejo (Sucre)	10.000	10.000	10.000	=		Valledupar, Mercado Nuevo	8.000	8.000	8.000	=	
Tuluá (Valle del Cauca)	9.600	10.000	9.800	=		<b>Carne de cerdo, lomo sin hueso</b>					
Valledupar, Mercado Nuevo	11.000	13.000	11.667	=		Armenia, Frigocafé	14.000	14.000	14.000	=	
Villavicencio, CAV	10.000	10.000	10.000	=		Barranquilla, Barranquillita	12.900	13.200	13.025	-	
<b>Carne de cerdo, cabeza de lomo</b>						Bogotá, D. C., Frigorífico Ble Ltda.	12.000	13.400	12.525	+	
Armenia, Frigocafé	12.000	12.000	12.000	=		Bogotá, D. C., Frigorífico Guadalupe	11.800	12.500	12.188	-	
Bogotá, D. C., Frigorífico Ble Ltda.	8.800	9.800	9.188	+		Bogotá, D. C., Paloquemao	13.000	13.000	13.000	=	
Bogotá, D. C., Frigorífico Guadalupe	8.600	9.800	9.250	+		Bogotá, D. C., Plaza Las Flores	12.000	13.000	12.750	+	
Bogotá, D. C., Paloquemao	9.400	9.600	9.467	=		Buenaventura (Valle del Cauca)	15.000	15.000	15.000	=	
Bogotá, D. C., Plaza Las Flores	9.500	10.000	9.700	+		Cali, Santa Helena	13.000	14.000	13.500	-	
Cúcuta, Cenabastos	12.000	12.000	12.000	=		Cartagena, Bazaruto	12.000	13.000	12.500	=	
Cúcuta, La Nueva Sexta	11.000	12.000	11.333	+		Cúcuta, Cenabastos	12.000	13.000	12.500	=	
Ibagué, Frigorífico Carlima	9.500	9.500	9.500	=		Cúcuta, La Nueva Sexta	12.000	15.000	13.000	-	
Ibagué, Plaza La 21	9.600	10.300	9.975	+		Ibagué, Plaza La 21	12.000	13.900	12.875	-	
Villavicencio, CAV	10.000	10.000	10.000	-		Malambo (Atlántico), Carnes y carnes	13.500	13.500	13.500	+	
<b>Carne de cerdo, costilla</b>						Manizales (Caldas)	12.000	14.000	12.833	=	
Armenia, Frigocafé	10.000	10.000	10.000	=		Medellín, Central					
Barranquilla, Barranquillita	9.500	9.800	9.625	+		Mayorista de Antioquia	11.600	12.100	11.950	=	
Bogotá, D. C., Frigorífico Ble Ltda.	10.000	10.600	10.304	+		Medellín, Plaza					
Bogotá, D. C., Frigorífico Guadalupe	9.200	10.000	9.675	-		Minorista José María Villa	12.000	14.000	12.900	-	
Bogotá, D. C., Paloquemao	10.600	11.000	10.800	-		Montería (Córdoba)	13.700	14.000	13.875	=	
Bogotá, D. C., Plaza Las Flores	10.000	11.000	10.400	+		Neiva, Surabastos	10.000	11.000	10.250	=	
Buenaventura (Valle del Cauca)	11.000	12.000	11.667	-		Palmira (Valle del Cauca)	12.700	14.000	13.233	-	
Cali, Santa Helena	9.700	10.000	9.833	-		Pasto (Nariño)	14.600	14.900	14.767	+	
Cartagena, Bazaruto	8.000	8.000	8.000	=		Pereira, La 41	14.000	14.000	14.000	=	
Cúcuta, Cenabastos	11.000	11.500	11.250	+		Popayán (Cauca)	16.000	17.000	16.667	-	
Cúcuta, La Nueva Sexta	10.500	11.000	10.833	=		Sincelejo (Sucre)	11.000	11.000	11.000	=	
Ibagué, Frigorífico Carlima	12.000	12.000	12.000	n.d.		Tuluá (Valle del Cauca)	13.000	13.800	13.267	=	
Ibagué, Plaza La 21	10.000	12.900	11.225	=		Tunja, Complejo de Servicios del Sur	12.000	13.000	12.500	=	
Malambo (Atlántico), Carnes y carnes	9.800	9.800	9.800	+		Valledupar, Mercado Nuevo	16.000	18.000	16.667	=	
Manizales (Caldas)	10.000	11.000	10.500	=		<b>Carne de cerdo, perril con hueso</b>					
Medellín, Central						Armenia, Frigocafé	10.500	10.500	10.500	=	
Mayorista de Antioquia	9.300	10.300	9.950	=		Barranquilla, Barranquillita	10.000	10.800	10.375	-	
Medellín, Plaza						Bogotá, D. C., Frigorífico Ble Ltda.	9.400	10.000	9.583	-	
Minorista José María Villa	10.000	12.000	11.200	-		Bogotá, D. C., Frigorífico Guadalupe	9.000	9.600	9.325	-	
Montería (Córdoba)	9.000	9.200	9.075	-		Bogotá, D. C., Plaza Las Flores	9.200	10.000	9.500	+	
Palmira (Valle del Cauca)	7.000	8.000	7.467	-		Cartagena, Bazaruto	8.000	8.000	8.000	=	
Pasto (Nariño)	10.400	10.600	10.500	+		Cúcuta, Cenabastos	9.000	10.000	9.500	+	
Pereira, La 41	11.000	12.000	11.500	=		Cúcuta, La Nueva Sexta	8.500	10.000	9.500	+	
Popayán (Cauca)	7.600	7.800	7.667	+		Ibagué, Plaza La 21	10.000	11.300	10.700	+	
Tuluá (Valle del Cauca)	9.800	10.600	10.133	+		Malambo (Atlántico), Carnes y carnes	10.000	10.000	10.000	=	
Tunja, Complejo de Servicios del Sur	10.000	11.000	10.333	=		Montería (Córdoba)	9.000	9.000	9.000	=	
Valledupar, Mercado Nuevo	10.000	11.000	10.333	=		Sincelejo (Sucre)	8.000	8.000	8.000	=	
Villavicencio, CAV	9.600	10.000	9.800	-		Valledupar, Mercado Nuevo	10.000	11.000	10.333	=	
<b>Carne de cerdo en canal</b>						Villavicencio, CAV	9.000	9.500	9.250	-	
Armenia, Frigocafé	6.300	6.300	6.300	-		<b>Carne de cerdo, perril sin hueso</b>					
Bogotá, D. C., Frigorífico Guadalupe	6.400	6.720	6.520	-		Armenia, Frigocafé	12.000	12.000	12.000	=	
Ibagué, Plaza La 21	5.600	7.840	6.647	-		Bogotá, D. C., Frigorífico Ble Ltda.	9.800	10.800	10.113	+	
Malambo (Atlántico), Carnes y carnes	7.200	7.200	7.200	=		Bogotá, D. C., Frigorífico Guadalupe	10.000	10.600	10.250	-	
Pereira, La 41	5.900	6.000	5.950	=		Bogotá, D. C., Plaza Las Flores	10.200	11.000	10.450	+	
Popayán (Cauca)	7.200	7.200	7.200	+		Buenaventura (Valle del Cauca)	12.400	13.000	12.800	-	
<b>Carne de cerdo, espinazo</b>						Cali, Santa Helena	10.800	11.000	10.900	+	
Armenia, Frigocafé	6.400	6.400	6.400	=		Cartagena, Bazaruto	12.000	12.000	12.000	=	
Bogotá, D. C., Frigorífico Ble Ltda.	4.600	5.200	5.000	+		Cúcuta, Cenabastos	8.500	11.000	9.750	-	
Bogotá, D. C., Frigorífico Guadalupe	5.000	5.500	5.171	+		Cúcuta, La Nueva Sexta	10.500	11.000	10.833	-	
Bogotá, D. C., Plaza Las Flores	4.000	5.000	4.417	-		Ibagué, Frigorífico Carlima	12.500	12.500	12.500	=	
Buenaventura (Valle del Cauca)	7.000	8.000	7.533	+		Ibagué, Plaza La 21	11.000	12.000	11.250	=	
Cali, Santa Helena	5.000	5.500	5.167	+		Malambo (Atlántico), Carnes y carnes	10.600	10.600	10.600	=	
Cúcuta, Cenabastos	4.000	4.000	4.000	=		Manizales (Caldas)	10.000	12.000	10.833	=	
Ibagué, Plaza La 21	3.000	4.900	3.725	+		Medellín, Central					
Manizales (Caldas)	6.000	7.000	6.667	=		Mayorista de Antioquia	10.000	10.700	10.500	=	
Medellín, Central						Medellín, Plaza					
Mayorista de Antioquia	4.800	5.200	5.075	=		Minorista José María Villa	10.000	12.400	11.600	-	
Medellín, Plaza						Montería (Córdoba)	12.000	12.300	12.075	=	
Minorista José María Villa	4.400	5.200	4.900	-		Palmira (Valle del Cauca)	10.600	11.000	10.867	+	
Montería (Córdoba)	9.000	9.000	9.000	=		Pasto (Nariño)	13.300	13.500	13.400	+	
Neiva, Surabastos	3.000	3.000	3.000	-		Pereira, La 41	12.000	12.000	12.000	=	
Palmira (Valle del Cauca)	5.000	5.500	5.167	=		Popayán (Cauca)	13.500	13.500	13.500	=	
Pasto (Nariño)	8.300	8.600	8.433	+		Sincelejo (Sucre)	11.000	11.000	11.000	=	

**Cuadro 6. Mercados mayoristas. Precios de venta de carnes (continuación)  
2016 (6 al 12 de agosto)**

Productos y mercados	Pesos por kilogramo				Tenden- cia	Productos y mercados	Pesos por kilogramo				Tenden- cia	
	Mínimo	Máximo	Medio				Mínimo	Máximo	Medio			
<b>Carne de cerdo, perril sin hueso (continuación)</b>						<b>Carne de res, bola de pierna (continuación)</b>						
Tuluá (Valle del Cauca)	11.000	12.000	11.333	=	Medellín, Central							
Tunja, Complejo de Servicios del Sur	9.600	10.000	9.867	=	Mayorista de Antioquia	11.400	14.400	13.475	=			
Villavicencio, CAV	10.000	10.000	10.000	-	Medellín, Plaza							
<b>Carne de cerdo, tocineta plancha</b>						Minorista José María Villa	15.600	17.300	16.725	-		
Manizales (Caldas)	7.500	10.000	8.833	=	Montería (Córdoba)	13.000	13.000	13.000	-			
<b>Carne de cerdo, tocino barriga</b>						Neiva, Surabastos	14.000	15.000	14.250	+		
Armenia, Frigocafé	9.000	9.000	9.000	=	Palmira (Valle del Cauca)	15.000	16.000	15.500	-			
Bogotá, D. C., Frigorífico Ble Ltda.	8.000	9.000	8.325	-	Pasto (Nariño)	14.200	14.400	14.300	+			
Bogotá, D. C., Frigorífico Guadalupe	7.000	8.000	7.550	-	Pereira, La 41	16.000	16.000	16.000	=			
Bogotá, D. C., Plaza Las Flores	7.000	7.800	7.517	-	Popayán (Cauca)	13.000	13.500	13.167	+			
Ibagué, Plaza La 21	5.000	7.000	5.950	=	Sincelejo (Sucre)	14.000	14.000	14.000	=			
Medellín, Central					Tuluá (Valle del Cauca)	15.500	16.400	15.967	=			
Mayorista de Antioquia	8.400	9.600	9.125	=	Valledupar, Mercado Nuevo	14.000	15.000	14.333	=			
Medellín, Plaza					Villavicencio, CAV	14.000	15.000	14.250	-			
Minorista José María Villa	9.600	12.000	10.650	-	<b>Carne de res, bota</b>							
Neiva, Surabastos	5.000	5.000	5.000	-	Armenia, Frigocafé	15.500	15.500	15.500	=			
Palmira (Valle del Cauca)	8.000	9.000	8.533	+	Barranquilla, Barranquillita	13.500	14.000	13.725	-			
Pasto (Nariño)	8.600	8.800	8.700	+	Barranquilla, Granabastos	15.000	16.000	15.500	-			
Pereira, La 41	8.000	9.000	8.500	=	Bogotá, D. C., Frigorífico Ble Ltda.	13.000	14.000	13.263	-			
Popayán (Cauca)	5.400	5.500	5.467	-	Bogotá, D. C., Frigorífico Guadalupe	13.000	13.500	13.375	-			
Tunja, Complejo de Servicios del Sur	6.000	6.400	6.200	=	Bogotá, D. C., Paloquemao	14.000	15.000	14.667	-			
<b>Carne de cerdo, tocino papada</b>						Bucaramanga, Frigoríficos	15.600	15.600	15.600	=		
Armenia, Frigocafé	7.400	7.400	7.400	=	Cartagena, Bazurto	13.000	13.200	13.075	=			
Bogotá, D. C., Frigorífico Ble Ltda.	5.500	6.000	5.717	-	Cúcuta, Cenabastos	13.000	14.000	13.333	=			
Bogotá, D. C., Frigorífico Guadalupe	5.000	5.500	5.108	-	Ibagué, Frigorífico Carlina	15.900	15.900	15.900	=			
Bogotá, D. C., Plaza Las Flores	5.200	6.600	6.233	+	Ibagué, Plaza La 21	13.000	14.000	13.650	=			
Buenaventura (Valle del Cauca)	6.000	6.400	6.133	+	Malambo (Atlántico), Carnes y carnes	14.100	14.100	14.100	+			
Cali, Santa Helena	6.500	7.000	6.833	+	Medellín, Central							
Cúcuta, Cenabastos	6.000	7.000	6.500	+	Mayorista de Antioquia	13.000	14.300	13.775	=			
Cúcuta, La Nueva Sexta	6.000	7.000	6.500	+	Medellín, Plaza							
Ibagué, Plaza La 21	6.000	7.900	6.475	+	Minorista José María Villa	15.600	17.000	16.350	+			
Manizales (Caldas)	6.000	7.000	6.500	=	Montería (Córdoba)	8.000	8.000	8.000	=			
Medellín, Central					Montería, Frigosinú	14.500	14.500	14.500	=			
Mayorista de Antioquia	6.400	7.200	6.650	=	Sincelejo (Sucre)	14.000	14.000	14.000	=			
Medellín, Plaza					Valledupar, Mercado Nuevo	13.000	14.000	13.333	=			
Minorista José María Villa	5.800	7.300	6.425	-	Villavicencio, CAV	14.000	15.000	14.250	-			
Pereira, La 41	8.000	8.000	8.000	=	<b>Carne de res, cadera</b>							
Tuluá (Valle del Cauca)	6.000	7.000	6.467	=	Armenia, Frigocafé	16.000	16.000	16.000	=			
<b>Carne de res, bola de brazo</b>						Barranquilla, Barranquillita	13.800	14.000	13.950	+		
Armenia, Frigocafé	15.000	15.000	15.000	=	Barranquilla, Granabastos	15.000	16.000	15.500	+			
Barranquilla, Barranquillita	13.600	14.000	13.825	+	Bogotá, D. C., Frigorífico Ble Ltda.	13.000	14.000	13.263	-			
Barranquilla, Granabastos	15.000	16.000	15.500	+	Bogotá, D. C., Frigorífico Guadalupe	13.000	13.500	13.375	-			
Bogotá, D. C., Paloquemao	13.000	14.000	13.333	-	Bogotá, D. C., Paloquemao	14.000	15.000	14.667	-			
Bucaramanga, Frigoríficos	17.200	17.200	17.200	=	Bucaramanga, Frigoríficos	17.200	17.200	17.200	=			
Buenaventura (Valle del Cauca)	15.600	16.000	15.867	-	Buenaventura (Valle del Cauca)	16.000	16.000	16.000	-			
Cali, Santa Helena	15.000	15.500	15.167	-	Cali, Santa Helena	16.500	18.000	17.167	-			
Cartagena, Bazurto	13.200	13.500	13.300	-	Cartagena, Bazurto	13.200	13.500	13.275	=			
Cúcuta, Cenabastos	11.000	14.000	12.333	-	Cúcuta, Cenabastos	13.000	15.000	14.000	+			
Cúcuta, La Nueva Sexta	12.000	14.000	13.300	-	Ibagué, Frigorífico Carlina	18.000	18.000	18.000	=			
Ibagué, Frigorífico Carlina	18.000	18.000	18.000	=	Ibagué, Plaza La 21	14.200	15.000	14.650	-			
Ibagué, Plaza La 21	12.000	14.400	13.400	-	Malambo (Atlántico), Carnes y carnes	15.000	15.000	15.000	=			
Malambo (Atlántico), Carnes y carnes	15.000	15.000	15.000	=	Manizales (Caldas)	13.500	16.000	14.833	=			
Manizales (Caldas)	11.500	15.000	13.167	=	Medellín, Central							
Medellín, Central					Mayorista de Antioquia	13.500	14.000	13.775	=			
Mayorista de Antioquia	13.500	14.800	14.200	=	Medellín, Plaza							
Montería (Córdoba)	12.000	13.000	12.750	=	Minorista José María Villa	15.600	18.000	16.975	-			
Montería, Frigosinú	12.500	12.500	12.500	=	Montería (Córdoba)	13.000	13.000	13.000	=			
Palmira (Valle del Cauca)	14.500	16.000	15.167	+	Montería, Frigosinú	14.500	14.500	14.500	=			
Pasto (Nariño)	14.400	14.600	14.500	+	Palmira (Valle del Cauca)	15.000	16.000	15.600	-			
Pereira, La 41	15.000	16.000	15.500	+	Pasto (Nariño)	14.300	14.700	14.500	+			
Popayán (Cauca)	13.000	13.000	13.000	+	Pereira, La 41	15.000	16.000	15.500	+			
Sincelejo (Sucre)	14.000	14.000	14.000	=	Popayán (Cauca)	12.000	12.000	12.000	+			
Tuluá (Valle del Cauca)	16.000	17.000	16.500	=	Sincelejo (Sucre)	14.000	14.000	14.000	=			
Valledupar, Mercado Nuevo	14.000	15.000	14.333	=	Tuluá (Valle del Cauca)	16.000	17.600	16.667	=			
<b>Carne de res, bola de pierna</b>						Valledupar, Mercado Nuevo	14.000	15.000	14.333	=		
Barranquilla, Barranquillita	14.000	14.100	14.025	-	Villavicencio, CAV	14.000	15.000	14.250	-			
Barranquilla, Granabastos	15.000	16.000	15.500	-	<b>Carne de res, centro de pierna</b>							
Bogotá, D. C., Frigorífico Ble Ltda.	13.000	14.000	13.263	-	Armenia, Frigocafé	18.000	18.000	18.000	=			
Bogotá, D. C., Frigorífico Guadalupe	13.000	13.500	13.375	-	Barranquilla, Barranquillita	11.400	11.600	11.475	-			
Bogotá, D. C., Paloquemao	14.000	15.000	14.667	-	Barranquilla, Granabastos	14.500	15.600	14.967	-			
Bucaramanga, Frigoríficos	17.200	17.200	17.200	=	Bogotá, D. C., Frigorífico Ble Ltda.	13.000	14.000	13.263	-			
Buenaventura (Valle del Cauca)	16.000	17.000	16.333	-	Bogotá, D. C., Frigorífico Guadalupe	13.000	13.500	13.375	-			
Cali, Santa Helena	17.700	18.000	17.900	+	Bogotá, D. C., Paloquemao	14.000	15.000	14.667	-			
Cartagena, Bazurto	13.200	13.500	13.275	+	Bucaramanga, Frigoríficos	17.200	17.200	17.200	=			
Cúcuta, Cenabastos	13.000	14.000	13.333	=	Cartagena, Bazurto	13.200	13.500	13.325	=			
Cúcuta, La Nueva Sexta	13.000	14.000	13.333	=	Cúcuta, Cenabastos	13.000	14.000	13.333	-			
Ibagué, Frigorífico Carlina	18.000	18.000	18.000	=	Cúcuta, La Nueva Sexta	13.000	14.000	13.333	-			
Ibagué, Plaza La 21	13.000	15.000	14.150	-	Ibagué, Frigorífico Carlina	18.000	18.000	18.000	=			
Malambo (Atlántico), Carnes y carnes	15.200	15.200	15.200	+	Ibagué, Plaza La 21	14.200	15.000	14.650	-			
Manizales (Caldas)	14.000	15.000	14.333	=	Malambo (Atlántico), Carnes y carnes	14.100	14.100	14.100	+			
					Medellín, Central							
					Mayorista de Antioquia	13.400	14.100	13.825	=			



**Cuadro 6. Mercados mayoristas. Precios de venta de carnes (continuación)**  
**2016 (6 al 12 de agosto)**

Productos y mercados	Pesos por kilogramo				Tendencia	Productos y mercados	Pesos por kilogramo				Tendencia
	Mínimo	Máximo	Medio				Mínimo	Máximo	Medio		
<b>Carne de res, centro de pierna (continuación)</b>						<b>Carne de res en canal (continuación)</b>					
Medellín, Plaza						Popayán (Cauca)	7.300	7.300	7.300		+
Minorista José María Villa	15.600	18.000	16.975		+	<b>Carne de res, falda</b>					
Montería (Córdoba)	13.200	14.000	13.675		=	Armenia, Frigocafé	12.000	12.000	12.000		=
Montería, Frigosinú	14.500	14.500	14.500		=	Barranquilla, Barranquillita	10.800	11.000	10.950		+
Pereira, La 41	16.000	16.000	16.000		=	Barranquilla, Granabastos	13.000	14.000	13.500		+
Sincelejo (Sucre)	14.000	14.000	14.000		=	Bogotá, D. C., Frigorífico Ble Ltda.	11.000	12.000	11.683		+
Valledupar, Mercado Nuevo	14.000	15.000	14.333		-	Bogotá, D. C., Frigorífico Guadalupe	11.000	12.500	11.813		-
Villavicencio, CAV	14.000	15.000	14.250		-	Bogotá, D. C., Paloquemao	12.000	13.000	12.333		-
<b>Carne de res, chatas</b>						Buenaventura (Valle del Cauca)	13.600	13.600	13.600		=
Armenia, Frigocafé	18.000	18.000	18.000		=	Cali, Santa Helena	7.600	8.000	7.833		=
Barranquilla, Barranquillita	15.000	15.100	15.025		-	Cartagena, Bazurto	11.000	11.200	11.150		=
Barranquilla, Granabastos	16.000	17.600	16.533		+	Cúcuta, Cenabastos	11.000	12.000	11.667		-
Bogotá, D. C., Frigorífico Ble Ltda.	15.500	16.500	15.783		-	Cúcuta, La Nueva Sexta	12.000	12.000	12.000		-
Bogotá, D. C., Frigorífico Guadalupe	15.500	16.500	16.125		-	Ibagué, Frigorífico Carlina	15.900	15.900	15.900		=
Bogotá, D. C., Paloquemao	16.000	17.000	16.667		-	Ibagué, Plaza La 21	11.000	13.900	12.225		-
Bucaramanga, Frigoríficos	22.200	22.200	22.200		=	Malambo (Atlántico), Carnes y carnes	11.100	11.100	11.100		+
Buenaventura (Valle del Cauca)	18.000	18.000	18.000		=	Manizales (Caldas)	9.000	10.000	9.333		=
Cali, Santa Helena	18.000	20.000	18.667		-	Medellín, Central					
Cartagena, Bazurto	13.200	13.500	13.325		=	Mayorista de Antioquia	10.000	11.500	10.925		=
Cúcuta, Cenabastos	15.000	16.000	15.333		-	Medellín, Plaza					
Cúcuta, La Nueva Sexta	15.000	16.000	15.667		=	Minorista José María Villa	14.000	15.000	14.250		+
Ibagué, Plaza La 21	15.800	18.000	16.925		-	Montería (Córdoba)	9.500	10.000	9.875		=
Malambo (Atlántico), Carnes y carnes	16.100	16.100	16.100		-	Montería, Frigosinú	12.000	12.000	12.000		=
Medellín, Central						Palmira (Valle del Cauca)	8.000	9.000	8.467		-
Mayorista de Antioquia	17.500	19.100	18.150		=	Pasto (Nariño)	10.000	10.200	10.100		+
Medellín, Plaza						Pereira, La 41	11.000	12.000	11.500		=
Minorista José María Villa	21.000	22.000	21.500		=	Popayán (Cauca)	9.000	9.000	9.000		=
Montería (Córdoba)	13.000	13.000	13.000		=	Tuluá (Valle del Cauca)	9.000	10.000	9.333		=
Montería, Frigosinú	18.000	18.000	18.000		=	<b>Carne de res, lomo de brazo</b>					
Palmira (Valle del Cauca)	15.000	17.000	16.000		+	Armenia, Frigocafé	15.000	15.000	15.000		=
Pasto (Nariño)	15.600	15.900	15.767		+	Bogotá, D. C., Paloquemao	13.000	13.000	13.000		-
Pereira, La 41	19.000	19.000	19.000		=	Cúcuta, Cenabastos	11.000	13.000	12.000		-
Popayán (Cauca)	15.000	15.000	15.000		=	Cúcuta, La Nueva Sexta	12.000	14.000	12.667		=
Sincelejo (Sucre)	14.000	14.000	14.000		=	Montería (Córdoba)	12.000	13.000	12.250		=
Tuluá (Valle del Cauca)	19.000	20.400	19.467		=	Montería, Frigosinú	11.500	11.500	11.500		=
Valledupar, Mercado Nuevo	16.000	17.000	16.333		=	Pasto (Nariño)	14.300	14.600	14.433		+
Villavicencio, CAV	15.000	16.000	15.250		-	Pereira, La 41	13.000	14.000	13.500		=
<b>Carne de res, cogote</b>						Popayán (Cauca)	12.500	12.500	12.500		+
Armenia, Frigocafé	12.000	12.000	12.000		=	Sincelejo (Sucre)	10.000	10.000	10.000		=
Bogotá, D. C., Frigorífico Ble Ltda.	10.600	13.000	11.325		+	Valledupar, Mercado Nuevo	13.000	14.000	13.667		=
Bogotá, D. C., Frigorífico Guadalupe	10.500	11.500	11.125		-	<b>Carne de res, lomo fino</b>					
Bogotá, D. C., Paloquemao	12.000	12.000	12.000		-	Armenia, Frigocafé	20.000	20.000	20.000		=
Bucaramanga, Frigoríficos	13.000	13.000	13.000		=	Barranquilla, Barranquillita	21.500	22.000	21.725		+
Ibagué, Frigorífico Carlina	8.900	8.900	8.900		=	Barranquilla, Granabastos	21.000	22.000	21.333		=
Ibagué, Plaza La 21	6.000	7.600	7.025		-	Bogotá, D. C., Frigorífico Ble Ltda.	20.500	23.000	21.625		+
Manizales (Caldas)	8.000	9.000	8.500		=	Bogotá, D. C., Frigorífico Guadalupe	22.000	23.000	22.313		-
Montería (Córdoba)	9.500	10.000	9.800		=	Bogotá, D. C., Paloquemao	22.000	22.000	22.000		--
Montería, Frigosinú	12.000	12.000	12.000		=	Bucaramanga, Frigoríficos	34.000	34.000	34.000		=
Pereira, La 41	11.000	12.000	11.500		=	Buenaventura (Valle del Cauca)	19.000	20.000	19.333		-
<b>Carne de res, costilla</b>						Cartagena, Bazurto	18.000	20.000	19.000		=
Armenia, Frigocafé	8.000	8.000	8.000		=	Cúcuta, Cenabastos	16.000	17.000	16.333		=
Barranquilla, Barranquillita	5.500	6.000	5.725		+	Cúcuta, La Nueva Sexta	15.000	16.000	15.667		=
Bogotá, D. C., Frigorífico Ble Ltda.	10.600	13.000	11.225		+	Ibagué, Plaza La 21	18.000	22.000	20.333		-
Bogotá, D. C., Frigorífico Guadalupe	10.000	12.000	11.063		-	Malambo (Atlántico), Carnes y carnes	22.600	22.600	22.600		+
Bogotá, D. C., Paloquemao	11.000	12.000	11.667		-	Manizales (Caldas)	16.000	17.000	16.333		=
Bucaramanga, Frigoríficos	9.600	9.600	9.600		=	Medellín, Central					
Buenaventura (Valle del Cauca)	9.600	10.000	9.867		-	Mayorista de Antioquia	21.000	22.000	21.750		=
Cali, Santa Helena	7.500	8.000	7.767		-	Medellín, Plaza					
Cartagena, Bazurto	7.000	7.000	7.000		=	Minorista José María Villa	26.000	30.000	28.250		=
Cúcuta, Cenabastos	8.000	12.000	10.000		-	Montería (Córdoba)	17.800	18.500	18.075		-
Cúcuta, La Nueva Sexta	8.000	9.000	8.333		-	Montería, Frigosinú	28.000	28.000	28.000		=
Ibagué, Frigorífico Carlina	10.000	10.000	10.000		-	Palmira (Valle del Cauca)	16.500	18.200	17.233		+
Ibagué, Plaza La 21	7.000	9.000	8.325		-	Pasto (Nariño)	15.900	16.100	15.967		+
Malambo (Atlántico), Carnes y carnes	6.800	6.800	6.800		=	Pereira, La 41	19.000	19.000	19.000		-
Manizales (Caldas)	5.000	8.000	6.667		=	Popayán (Cauca)	17.000	17.000	17.000		-
Medellín, Central						Sincelejo (Sucre)	16.000	16.000	16.000		=
Mayorista de Antioquia	6.200	6.800	6.525		=	Tuluá (Valle del Cauca)	24.000	25.000	24.500		=
Medellín, Plaza						Valledupar, Mercado Nuevo	17.000	18.000	17.333		=
Minorista José María Villa	6.000	8.200	7.175		-	Villavicencio, CAV	18.000	20.000	18.500		-
Montería (Córdoba)	5.500	6.000	5.875		-	<b>Carne de res molida, murillo</b>					
Montería, Frigosinú	6.500	6.500	6.500		=	Bogotá, D. C., Frigorífico Ble Ltda.	10.000	11.000	10.642		+
Pasto (Nariño)	7.900	8.000	7.967		+	Bogotá, D. C., Frigorífico Guadalupe	10.500	11.500	10.813		-
Pereira, La 41	5.000	6.000	5.500		=	Bogotá, D. C., Paloquemao	12.000	12.000	12.000		=
Popayán (Cauca)	5.800	6.000	5.933		+	Bucaramanga, Frigoríficos	11.600	11.600	11.600		=
Valledupar, Mercado Nuevo	8.000	8.000	8.000		=	Cúcuta, Cenabastos	11.000	12.000	11.333		-
Villavicencio, CAV	9.000	10.000	9.250		=	Cúcuta, La Nueva Sexta	11.000	12.000	11.333		-
<b>Carne de res en canal</b>						Ibagué, Frigorífico Carlina	14.900	14.900	14.900		=
Armenia, Frigocafé	12.800	12.800	12.800		=	Ibagué, Plaza La 21	10.000	11.900	10.575		=
Ibagué, Plaza La 21	8.800	8.800	8.800		=	Neiva, Surabastos	9.000	9.600	9.150		+
Malambo (Atlántico), Carnes y carnes	7.400	7.400	7.400		=	Villavicencio, CAV	10.000	11.000	10.250		-
Montería (Córdoba)	7.200	7.800	7.500		=						
Montería, Frigosinú	8.600	8.600	8.600		=						

**Cuadro 6. Mercados mayoristas. Precios de venta de carnes (continuación)  
2016 (6 al 12 de agosto)**

Productos y mercados	Pesos por kilogramo			Tenden- cia	Productos y mercados	Pesos por kilogramo			Tenden- cia
	Mínimo	Máximo	Medio			Mínimo	Máximo	Medio	
<b>Carne de res, morrillo</b>					<b>Carne de res, paletero (continuación)</b>				
Armenia, Frigocafé	14.000	14.000	14.000	=	Sincelejo (Sucre)	12.000	12.000	12.000	=
Bogotá, D. C., Frigorífico Ble Ltda.	11.500	12.000	11.800	+	Valledupar, Mercado Nuevo	12.000	14.000	12.667	=
Bogotá, D. C., Frigorífico Guadalupe	11.000	12.000	11.375	-	<b>Carne de res, pecho</b>				
Bogotá, D. C., Paloquemao	13.000	14.000	13.333	-	Armenia, Frigocafé	14.000	14.000	14.000	=
Bucaramanga, Frigoríficos	11.000	11.000	11.000	=	Bogotá, D. C., Frigorífico Ble Ltda.	11.600	13.000	12.150	+
Buenaventura (Valle del Cauca)	11.000	13.000	12.000	+	Bogotá, D. C., Frigorífico Guadalupe	11.500	12.500	12.313	-
Cali, Santa Helena	13.000	13.600	13.200	+	Bogotá, D. C., Paloquemao	13.000	13.000	13.000	-
Cúcuta, Cenabastos	12.000	12.000	12.000	=	Bucaramanga, Frigoríficos	12.800	12.800	12.800	=
Cúcuta, La Nueva Sexta	12.000	12.000	12.000	+	Buenaventura (Valle del Cauca)	13.600	13.600	13.600	-
Ibagué, Frigorífico Carlima	14.900	14.900	14.900	=	Cali, Santa Helena	15.000	15.500	15.167	-
Ibagué, Plaza La 21	10.000	12.000	11.150	-	Cúcuta, Cenabastos	12.000	13.000	12.333	+
Malambo (Atlántico), Carnes y carnes	9.000	9.000	9.000	=	Cúcuta, La Nueva Sexta	12.000	12.000	12.000	=
Manizales (Caldas)	11.000	12.000	11.667	=	Ibagué, Frigorífico Carlima	14.900	14.900	14.900	=
Medellín, Central					Ibagué, Plaza La 21	11.000	12.400	11.950	-
Mayorista de Antioquia	11.200	12.100	11.700	=	Medellín, Central				
Montería (Córdoba)	9.000	10.000	9.750	-	Mayorista de Antioquia	8.500	9.000	8.650	=
Montería, Frigosinú	11.500	11.500	11.500	=	Medellín, Plaza				
Palmira (Valle del Cauca)	13.000	14.000	13.533	-	Minorista José María Villa	11.800	12.800	12.300	=
Pasto (Nariño)	10.800	11.000	10.900	+	Montería (Córdoba)	12.000	12.000	12.000	=
Pereira, La 41	13.000	14.000	13.500	=	Montería, Frigosinú	12.000	12.000	12.000	=
Popayán (Cauca)	9.500	10.000	9.667	+	Palmira (Valle del Cauca)	13.000	14.000	13.467	=
Tuluá (Valle del Cauca)	12.000	12.500	12.333	=	Pasto (Nariño)	10.800	11.000	10.900	+
Villavicencio, CAV	10.000	11.000	10.250	-	Pereira, La 41	11.000	12.000	11.500	+
<b>Carne de res, muchacho</b>					Popayán (Cauca)	9.500	10.000	9.667	+
Armenia, Frigocafé	15.700	15.700	15.700	=	Tuluá (Valle del Cauca)	12.800	13.400	13.067	=
Barranquilla, Barranquillita	12.700	13.000	12.825	-	Valledupar, Mercado Nuevo	11.000	12.000	11.667	=
Barranquilla, Granabastos	15.000	16.000	15.533	-	<b>Carne de res, punta de anca</b>				
Bogotá, D. C., Frigorífico Ble Ltda.	14.000	17.000	15.500	+	Armenia, Frigocafé	18.000	18.000	18.000	=
Bogotá, D. C., Paloquemao	15.000	15.000	15.000	-	Barranquilla, Barranquillita	14.800	15.000	14.950	=
Bucaramanga, Frigoríficos	17.500	17.500	17.500	=	Barranquilla, Granabastos	15.000	16.000	15.533	=
Buenaventura (Valle del Cauca)	16.000	16.000	16.000	+	Bogotá, D. C., Frigorífico Ble Ltda.	15.000	17.000	15.625	+
Cali, Santa Helena	15.900	16.500	16.133	+	Bogotá, D. C., Frigorífico Guadalupe	14.500	16.000	15.167	-
Cartagena, Bazurto	13.100	13.500	13.250	+	Bogotá, D. C., Paloquemao	15.000	15.000	15.000	-
Cúcuta, Cenabastos	13.000	15.000	14.000	+	Bucaramanga, Frigoríficos	22.000	22.000	22.000	=
Cúcuta, La Nueva Sexta	13.000	14.000	13.333	=	Buenaventura (Valle del Cauca)	15.000	17.600	16.200	=
Ibagué, Frigorífico Carlima	15.900	15.900	15.900	=	Cali, Santa Helena	18.000	20.000	18.933	-
Ibagué, Plaza La 21	14.000	15.900	14.775	-	Cartagena, Bazurto	13.200	13.300	13.225	+
Malambo (Atlántico), Carnes y carnes	15.000	15.000	15.000	=	Cúcuta, Cenabastos	14.000	15.000	14.333	=
Manizales (Caldas)	14.000	15.000	14.333	=	Cúcuta, La Nueva Sexta	13.000	15.000	14.333	=
Medellín, Central					Ibagué, Plaza La 21	14.000	16.000	15.000	-
Mayorista de Antioquia	13.000	14.100	13.525	=	Malambo (Atlántico), Carnes y carnes	16.000	16.000	16.000	=
Medellín, Plaza					Manizales (Caldas)	15.000	16.000	15.667	=
Minorista José María Villa	15.700	17.000	16.375	+	Medellín, Central				
Montería (Córdoba)	15.000	15.000	15.000	=	Mayorista de Antioquia	18.000	18.500	18.225	=
Montería, Frigosinú	14.500	14.500	14.500	=	Medellín, Plaza				
Palmira (Valle del Cauca)	15.000	16.000	15.500	-	Minorista José María Villa	20.000	23.000	21.500	=
Pasto (Nariño)	14.300	14.600	14.433	+	Montería (Córdoba)	14.500	15.400	15.025	=
Pereira, La 41	16.000	16.000	16.000	=	Montería, Frigosinú	18.500	18.500	18.500	=
Popayán (Cauca)	14.000	15.000	14.667	+	Palmira (Valle del Cauca)	15.400	17.000	16.133	+
Sincelejo (Sucre)	14.000	14.000	14.000	=	Pasto (Nariño)	14.500	14.800	14.667	+
Tuluá (Valle del Cauca)	15.700	16.100	15.933	=	Pereira, La 41	16.000	17.000	16.500	=
Valledupar, Mercado Nuevo	14.000	15.000	14.333	=	Popayán (Cauca)	14.000	15.000	14.333	-
Villavicencio, CAV	14.000	14.000	14.000	-	Sincelejo (Sucre)	14.000	14.000	14.000	=
<b>Carne de res, murillo</b>					Tuluá (Valle del Cauca)	17.000	17.500	17.250	+
Armenia, Frigocafé	15.300	15.300	15.300	=	Valledupar, Mercado Nuevo	15.000	16.000	15.333	=
Bogotá, D. C., Frigorífico Ble Ltda.	10.000	11.000	10.642	+	Villavicencio, CAV	14.000	15.000	14.250	-
Bogotá, D. C., Frigorífico Guadalupe	10.500	11.500	10.813	-	<b>Carne de res, sobrecorrea</b>				
Bogotá, D. C., Paloquemao	12.000	12.000	12.000	=	Armenia, Frigocafé	14.500	14.500	14.500	=
Bucaramanga, Frigoríficos	12.500	12.500	12.500	=	Barranquilla, Barranquillita	11.200	11.500	11.375	=
Cúcuta, Cenabastos	12.000	12.000	12.000	=	Barranquilla, Granabastos	13.000	14.000	13.333	=
Cúcuta, La Nueva Sexta	11.000	12.000	11.667	+	Bogotá, D. C., Frigorífico Ble Ltda.	11.800	13.000	12.263	+
Ibagué, Frigorífico Carlima	14.900	14.900	14.900	=	Bogotá, D. C., Frigorífico Guadalupe	11.500	12.800	12.350	-
Ibagué, Plaza La 21	9.400	11.900	10.325	-	Bogotá, D. C., Paloquemao	13.000	13.000	13.000	-
Medellín, Central					Bucaramanga, Frigoríficos	14.600	14.600	14.600	=
Mayorista de Antioquia	10.500	11.600	11.275	=	Buenaventura (Valle del Cauca)	13.000	13.600	13.400	=
Montería (Córdoba)	10.000	10.000	10.000	=	Cali, Santa Helena	14.900	15.500	15.133	=
Montería, Frigosinú	12.000	12.000	12.000	=	Cartagena, Bazurto	11.000	11.200	11.100	-
Neiva, Surabastos	8.000	9.000	8.750	-	Cúcuta, Cenabastos	12.000	12.000	12.000	-
Villavicencio, CAV	10.000	11.000	10.250	-	Cúcuta, La Nueva Sexta	12.000	12.000	12.000	=
<b>Carne de res, paletero</b>					Ibagué, Frigorífico Carlima	14.900	14.900	14.900	=
Armenia, Frigocafé	15.000	15.000	15.000	=	Ibagué, Plaza La 21	12.000	13.500	12.375	=
Bogotá, D. C., Paloquemao	14.000	14.000	14.000	-	Malambo (Atlántico), Carnes y carnes	11.100	11.100	11.100	+
Bucaramanga, Frigoríficos	13.600	13.600	13.600	=	Manizales (Caldas)	12.000	12.000	12.000	=
Cúcuta, Cenabastos	12.000	13.000	12.333	-	Medellín, Central				
Cúcuta, La Nueva Sexta	12.000	12.000	12.000	=	Mayorista de Antioquia	10.300	11.600	11.250	=
Ibagué, Frigorífico Carlima	15.900	15.900	15.900	=	Medellín, Plaza				
Ibagué, Plaza La 21	10.000	15.000	12.750	-	Minorista José María Villa	13.000	14.500	13.725	=
Malambo (Atlántico), Carnes y carnes	9.800	9.800	9.800	+	Montería (Córdoba)	11.000	12.000	11.250	-
Manizales (Caldas)	12.000	13.000	12.667	=	Montería, Frigosinú	12.000	12.000	12.000	=
Medellín, Central					Neiva, Surabastos	10.000	11.000	10.250	+
Mayorista de Antioquia	12.000	12.900	12.475	=	Palmira (Valle del Cauca)	13.000	14.000	13.400	+
Montería (Córdoba)	12.000	13.000	12.500	=	Pasto (Nariño)	10.800	11.000	10.900	+
Montería, Frigosinú	12.000	12.000	12.000	=	Pereira, La 41	13.000	14.000	13.500	=
Pereira, La 41	14.000	14.000	14.000	-					

**Cuadro 6. Mercados mayoristas. Precios de venta de carnes (conclusión)  
2016 (6 al 12 de agosto)**

Productos y mercados	Pesos por kilogramo				Tendencia	Productos y mercados	Pesos por kilogramo				Tendencia
	Mínimo	Máximo	Medio				Mínimo	Máximo	Medio		
<b>Carne de res, sobrebarriga (continuación)</b>						<b>Pierna pernil con rabadilla (continuación)</b>					
Popayán (Cauca)	11.500	11.500	11.500	=		Neiva, Surabastos	5.600	6.000	5.700	=	
Sincelejo (Sucre)	10.000	10.000	10.000	=		Palmira (Valle del Cauca)	4.600	4.800	4.700	=	
Tuluá (Valle del Cauca)	13.400	14.200	13.867	=		Pasto (Nariño)	6.400	6.600	6.533	+	
Valledupar, Mercado Nuevo	12.000	13.000	12.333	=		Santa Marta (Magdalena)	4.800	4.800	4.800	=	
Villavicencio, CAV	11.000	12.000	11.500	-		Sincelejo (Sucre)	4.600	4.800	4.650	=	
						Tuluá (Valle del Cauca)	6.000	6.400	6.133	=	
						Valledupar, Mercado Nuevo	3.850	4.400	4.083	=	
						Villavicencio, CAV	6.400	6.600	6.550	+	
<b>Menudencias de pollo</b>						<b>Pierna pernil sin rabadilla</b>					
Armenia, Mercar	3.800	4.200	3.933	=		Bogotá, D. C., Corabastos	6.800	7.000	6.933	+	
Bogotá, D. C., Frigorífico Ble Ltda.	1.000	1.400	1.267	+		Bogotá, D. C., Frigorífico Ble Ltda.	7.900	8.000	7.983	+	
Bogotá, D. C., Frigorífico Guadalupe	1.000	1.300	1.138	+		Bogotá, D. C., Frigorífico Guadalupe	6.800	7.400	7.100	-	
Ibagué, Plaza La 21	1.000	1.600	1.267	---		Bogotá, D. C., Paloquemao	7.600	8.000	7.867	-	
Montería (Córdoba)	1.500	2.000	1.833	=		Bogotá, D. C., Plaza Las Flores	6.200	6.600	6.417	-	
Neiva, Surabastos	1.600	1.600	1.600	+		Bucaramanga, Frigoríficos	6.500	6.800	6.667	=	
Pasto (Nariño)	1.000	1.000	1.000	+++							
Popayán (Cauca)	1.000	1.000	1.000	+		<b>Piernas de pollo</b>					
Villavicencio, CAV	1.400	1.600	1.500	+		Armenia, Mercar	6.000	6.400	6.133	n.d.	
						Bogotá, D. C., Corabastos	7.000	7.600	7.367	+	
						Bogotá, D. C., Frigorífico Ble Ltda.	8.800	9.000	8.867	+	
						Bogotá, D. C., Frigorífico Guadalupe	7.200	7.600	7.450	-	
						Bogotá, D. C., Paloquemao	7.600	8.000	7.867	-	
						Bucaramanga, Frigoríficos	7.200	7.500	7.400	+	
						Cali, Santa Helena	5.800	6.000	5.933	+	
						Cartagena, Bazurto	6.500	6.500	6.500	=	
						Cúcuta, Cenabastos	6.950	7.250	7.067	+	
						Manizales (Caldas)	5.200	6.500	6.000	=	
						Medellín, Central					
						Mayorista de Antioquia	7.000	7.700	7.350	=	
						Medellín, Plaza					
						Minorista José María Villa	4.800	5.500	5.175	+	
						Montería (Córdoba)	4.500	5.000	4.767	n.d.	
						Palmira (Valle del Cauca)	6.000	6.400	6.200	=	
						Pasto (Nariño)	7.000	7.600	7.333	+	
						Popayán (Cauca)	5.800	5.800	5.800	=	
						Tuluá (Valle del Cauca)	6.000	6.000	6.000	=	
						Valledupar, Mercado Nuevo	6.200	7.000	6.600	=	
						<b>Pollo entero congelado sin vísceras</b>					
						Barranquilla, Barranquillita	4.500	4.600	4.525	-	
						Barranquilla, Granabastos	4.700	4.800	4.767	+++	
						Cali, Galería Alameda	5.600	6.000	5.800	-	
						Cali, Santa Helena	5.600	5.800	5.733	+	
						Cartagena, Bazurto	5.000	5.000	5.000	+	
						Medellín, Central					
						Mayorista de Antioquia	5.900	6.500	6.200	=	
						Medellín, Plaza					
						Minorista José María Villa	5.000	5.600	5.375	+	
						Montería (Córdoba)	5.000	5.200	5.133	-	
						Pasto (Nariño)	6.800	7.400	7.133	+	
						Popayán (Cauca)	6.000	6.000	6.000	+	
						Santa Marta (Magdalena)	5.700	5.800	5.733	=	
						Valledupar, Mercado Nuevo	4.700	5.000	4.833	=	
						<b>Pollo entero fresco con vísceras</b>					
						Ibagué, Plaza La 21	6.400	7.000	6.667	+	
						<b>Pollo entero fresco sin vísceras</b>					
						Armenia, Mercar	5.500	5.800	5.633	=	
						Bogotá, D. C., Corabastos	6.400	6.800	6.600	=	
						Bogotá, D. C., Frigorífico Ble Ltda.	6.900	7.200	7.150	+	
						Bogotá, D. C., Frigorífico Guadalupe	6.400	6.800	6.600	=	
						Bogotá, D. C., Paloquemao	7.000	7.000	7.000	=	
						Bogotá, D. C., Plaza Las Flores	6.200	6.600	6.433	+	
						Bucaramanga, Frigoríficos	5.900	6.200	6.050	=	
						Cúcuta, Cenabastos	5.800	6.250	6.083	+	
						Ibagué, Plaza La 21	7.000	8.000	7.467	-	
						Palmira (Valle del Cauca)	5.600	5.800	5.700	-	
						Pasto (Nariño)	7.000	7.400	7.200	+	
						Sincelejo (Sucre)	5.800	6.000	5.900	-	
						Tuluá (Valle del Cauca)	6.000	6.800	6.400	-	
						Villavicencio, CAV	6.800	7.000	6.850	=	
						<b>Rabadillas de pollo</b>					
						Armenia, Mercar	1.300	1.400	1.367	=	
						Bucaramanga, Frigoríficos	1.750	2.300	2.025	=	
						Manizales (Caldas)	2.000	3.000	2.500	=	

**Tendencias:**

- (---) Variación mayor al -20 %
- (--) Variación entre -10 % y -20 %
- (-) Variación entre 0 % y -10 %

- (=) Variación igual a 0 %
- (+) Variación entre 0 % y 10 %
- (+ +) Variación entre 10 % y 20 %
- (+++) Variación mayor al 20 %
- (n.d.) No determinado




**Cuadro 7. Mercados mayoristas. Precios de venta de pescados 2016 (6 al 12 de agosto)**

Productos y mercados	Pesos por kilogramo				Tendencia	Productos y mercados	Pesos por kilogramo				Tendencia
	Mínimo	Máximo	Medio	Precios			Mínimo	Máximo	Medio	Precios	
<b>Almejas con concha</b>						<b>Calamar anillos (continuación)</b>					
Cali, Galería Alameda	8.200	8.400	8.300		+	Palmira (Valle del Cauca)	12.000	13.200	12.600		=
Cali, Santa Helena	7.000	7.500	7.167		-	Tuluá (Valle del Cauca)	14.000	14.000	14.000		=
Medellín, Central						<b>Calamar blanco entero</b>					
Mayorista de Antioquia	5.000	7.700	6.175		=	Bogotá, D. C., Corabastos	8.000	8.500	8.225		-
<b>Almejas sin concha</b>						Bogotá, D. C., Paloquemao	10.000	10.000	10.000		=
Cali, Galería Alameda	11.000	13.000	12.000		--	Cali, Galería Alameda	8.000	9.000	8.617		--
Cali, Santa Helena	10.900	11.600	11.167		+	Cali, Santa Helena	7.200	7.800	7.567		+
Medellín, Central						Palmira (Valle del Cauca)	8.000	9.000	8.500		=
Mayorista de Antioquia	15.500	17.700	16.550		=	Tuluá (Valle del Cauca)	8.200	9.000	8.600		=
Palmira (Valle del Cauca)	10.800	12.000	11.400		=	<b>Calamar morado entero</b>					
<b>Bagre rayado en postas congelado</b>						Bogotá, D. C., Corabastos	13.000	13.600	13.150		+
Bogotá, D. C., Paloquemao	17.000	18.000	17.667		+	Cali, Santa Helena	13.800	14.000	13.933		+
Manizales (Caldas)	20.000	22.000	21.000		=	Tuluá (Valle del Cauca)	14.000	15.000	14.500		=
Medellín, Central						<b>Camarón tigre precocido seco</b>					
Mayorista de Antioquia	17.000	19.000	18.000		=	Bogotá, D. C., Paloquemao	34.000	34.000	34.000		+
Tunja, Complejo de Servicios del Sur	16.000	16.000	16.000		+	Cali, Galería Alameda	32.000	37.600	34.150		-
Villavicencio, CAV	16.000	17.000	16.500		+	Cali, Santa Helena	30.000	31.800	30.933		=
<b>Bagre rayado entero congelado</b>						Medellín, Central					
Bogotá, D. C., Plaza Las Flores	12.000	12.000	12.000		+	Mayorista de Antioquia	33.000	36.000	35.000		=
Cali, Galería Alameda	20.000	20.000	20.000		+	Popayán (Cauca)	32.000	32.000	32.000		+
Cali, Santa Helena	13.900	15.000	14.300		+	Tuluá (Valle del Cauca)	30.000	32.000	31.000		=
Palmira (Valle del Cauca)	16.400	19.000	17.700		+	<b>Camarón titi precocido seco</b>					
Pereira, Mercasa	22.000	22.000	22.000		-	Pereira, Mercasa	14.000	14.000	14.000		-
Popayán (Cauca)	15.000	15.000	15.000		+	Popayán (Cauca)	22.000	23.000	22.500		-
Santa Marta (Magdalena)	14.000	15.000	14.667		=	Santa Marta (Magdalena)	18.000	18.000	18.000		=
<b>Bagre rayado entero fresco</b>						<b>Capaz Magdalena fresco</b>					
Bogotá, D. C., Paloquemao	17.000	18.000	17.667		+	Tunja, Complejo de Servicios del Sur	12.000	13.000	12.500		+
Bogotá, D. C., Plaza Las Flores	12.000	12.000	12.000		n.d.	<b>Cazuela de mariscos (paquete)</b>					
Cúcuta, La Nueva Sexta	11.000	11.500	11.250		+	Bogotá, D. C., Corabastos	8.500	10.000	9.625		+
Montería (Córdoba)	13.000	14.000	13.750		=	Bogotá, D. C., Paloquemao	11.000	12.000	11.333		-
Neiva, Surabastos	16.000	18.000	17.000		+	Medellín, Central					
Valledupar, Mercado Nuevo	18.000	18.000	18.000		=	Mayorista de Antioquia	13.000	15.000	13.733		=
Villavicencio, CAV	11.000	13.000	12.000		-	<b>Corvina, filete congelado nacional</b>					
<b>Blanquillo entero fresco</b>						Buenaventura (Valle del Cauca)	26.000	28.000	27.333		=
Bucaramanga, Centroabastos	12.000	12.000	12.000		=	Cali, Galería Alameda	30.500	34.500	32.500		-
Valledupar, Mercado Nuevo	15.000	15.000	15.000		=	<b>Langostino U12</b>					
<b>Bocachico criollo fresco</b>						Bogotá, D. C., Paloquemao	70.000	76.000	72.667		+
Montería (Córdoba)	16.000	18.000	17.100		++	Cali, Galería Alameda	72.000	77.600	74.800		-
Neiva, Surabastos	20.000	20.000	20.000		=	Medellín, Central					
Santa Marta (Magdalena)	12.000	12.000	12.000		=	Mayorista de Antioquia	78.000	84.000	80.667		=
Valledupar, Mercado Nuevo	20.000	20.000	20.000		=	<b>Langostino 16-20</b>					
Villavicencio, CAV	12.000	12.000	12.000		n.d.	Bogotá, D. C., Corabastos	56.000	58.000	57.000		+
<b>Bocachico importado congelado</b>						Buenaventura (Valle del Cauca)	48.000	50.000	48.667		=
Armenia, Mercar	9.200	9.400	9.300		+	Cali, Galería Alameda	60.000	64.000	62.000		+
Barranquilla, Barranquillita	8.500	9.000	8.725		+	Cali, Santa Helena	51.900	56.500	54.133		-
Bogotá, D. C., Plaza Las Flores	8.000	8.000	8.000		=	<b>Merluza, filete importado</b>					
Cali, Galería Alameda	9.800	11.400	10.567		-	Armenia, Mercar	11.000	12.000	11.500		+
Cali, Santa Helena	7.900	8.600	8.167		+	Cali, Galería Alameda	13.000	14.000	13.333		+
Cartagena, Bazaruto	7.500	8.000	7.875		=	Medellín, Central					
Manizales (Caldas)	8.000	12.000	9.600		+	Mayorista de Antioquia	10.400	14.000	12.100		=
Montería (Córdoba)	9.000	10.200	9.750		+	Palmira (Valle del Cauca)	11.000	12.500	11.750		-
Palmira (Valle del Cauca)	8.000	9.000	8.500		=	<b>Merluza, filete nacional</b>					
Pereira, Mercasa	7.600	8.000	7.800		-	Bogotá, D. C., Corabastos	30.000	32.000	31.000		+
Popayán (Cauca)	8.700	8.800	8.750		+	Palmira (Valle del Cauca)	24.000	26.500	25.250		=
Santa Marta (Magdalena)	9.000	9.000	9.000		=	<b>Mojarra lora entera congelada</b>					
Sincelejo (Sucre)	8.500	8.500	8.500		=	Armenia, Mercar	13.000	13.000	13.000		=
Tuluá (Valle del Cauca)	9.500	10.000	9.750		=	Barranquilla, Barranquillita	6.200	6.500	6.375		=
Valledupar, Mercado Nuevo	9.000	9.000	9.000		=	<b>Mojarra lora entera fresca</b>					
<b>Cachama de cultivo fresca</b>						Barranquilla, Barranquillita	6.800	7.200	7.000		=
Bogotá, D. C., Plaza Las Flores	6.000	6.800	6.433		+	Cartagena, Bazaruto	8.500	9.000	8.875		+
Bucaramanga, Centroabastos	7.200	7.200	7.200		=	Montería (Córdoba)	9.000	9.500	9.350		++
Cúcuta, La Nueva Sexta	6.500	6.500	6.500		-	Sincelejo (Sucre)	7.000	7.000	7.000		++
Ibagué, Plaza La 21	6.400	7.200	6.800		+	Valledupar, Mercado Nuevo	9.000	10.000	9.500		+
Montería (Córdoba)	7.000	7.400	7.250		+	<b>Nicuro fresco</b>					
Sincelejo (Sucre)	7.000	7.000	7.000		=	Bogotá, D. C., Plaza Las Flores	6.400	6.800	6.667		+
Villavicencio, CAV	8.000	8.000	8.000		=	<b>Calamar anillos</b>					
Yopal (Casare)	7.000	7.500	7.167		+	Bogotá, D. C., Corabastos	16.000	16.000	16.000		+
<b>Calamar anillos</b>						Bogotá, D. C., Paloquemao	18.000	18.000	18.000		+
Bogotá, D. C., Corabastos	16.000	16.000	16.000		+	Cali, Galería Alameda	16.000	18.000	17.000		-
Bogotá, D. C., Paloquemao	18.000	18.000	18.000		+	Cali, Santa Helena	10.400	11.900	11.033		-
Cali, Galería Alameda	16.000	18.000	17.000		-						
Cali, Santa Helena	10.400	11.900	11.033		-						

**Cuadro 7. Mercados mayoristas. Precios de venta de pescados (conclusión)  
2016 (6 al 12 de agosto)**

Productos y mercados	Pesos por kilogramo				Tendencia	Productos y mercados	Pesos por kilogramo				Tendencia
	Mínimo	Máximo	Medio				Mínimo	Máximo	Medio		
<b>Palmitos de mar</b>						<b>Tilapia, filete congelado (continuación)</b>					
Bogotá, D. C., Corabastos	10.000	10.500	10.125	=		Cali, Santa Helena	13.900	14.000	13.967	+	
Bogotá, D. C., Paloquemao	11.000	12.000	11.333	-		Medellín, Central					
Medellín, Central						Mayorista de Antioquia	15.000	19.000	17.000	=	
Mayorista de Antioquia	9.000	13.600	11.450	=		Palmira (Valle del Cauca)	13.400	15.000	14.200	+	
<b>Pargo rojo entero congelado</b>						Popayán (Cauca)	14.500	14.600	14.550	+	
Bogotá, D. C., Corabastos	21.000	22.000	21.250	-		Tuluá (Valle del Cauca)	15.000	16.000	15.500	=	
Cali, Galería Alameda	17.000	22.000	18.875	-		<b>Tilapia, lomitos</b>					
Cali, Santa Helena	14.900	16.800	15.567	+		Medellín, Central					
Medellín, Central						Mayorista de Antioquia	5.200	7.000	6.475	n.d.	
Mayorista de Antioquia	25.000	28.000	26.000	=		<b>Tilapia roja entera congelada</b>					
Palmira (Valle del Cauca)	16.500	18.000	17.250	+		Barranquilla, Barranquilla	9.500	9.800	9.725	-	
<b>Pargo rojo entero fresco</b>						Cali, Galería Alameda	13.700	16.700	14.850	-	
Cartagena, Bazurto	21.000	22.000	21.750	=		Cali, Santa Helena	14.000	14.500	14.167	-	
Santa Marta (Magdalena)	20.000	20.000	20.000	=		Cartagena, Bazurto	9.800	10.000	9.900	=	
Valledupar, Mercado Nuevo	20.000	20.000	20.000	-		Medellín, Central					
<b>Pargo rojo platero</b>						Mayorista de Antioquia	13.800	16.000	14.600	=	
Buenaventura (Valle del Cauca)	18.000	18.000	18.000	=		Palmira (Valle del Cauca)	11.800	13.000	12.400	=	
Cali, Galería Alameda	21.000	25.000	22.667	--		Pasto (Nariño)	9.000	10.000	9.500	=	
Cali, Santa Helena	9.500	10.000	9.833	+		Pereira, Mercasa	12.500	13.000	12.833	+	
Cartagena, Bazurto	22.000	23.000	22.750	+		Santa Marta (Magdalena)	12.000	12.000	12.000	=	
Santa Marta (Magdalena)	20.000	20.000	20.000	=		Tuluá (Valle del Cauca)	12.000	12.000	12.000	=	
<b>Pescado cabezas</b>						<b>Tilapia roja entera fresca</b>					
Bogotá, D. C., Paloquemao	6.000	6.000	6.000	=		Barranquilla, Barranquilla	11.700	12.000	11.875	-	
Cali, Galería Alameda	5.000	6.000	5.333	--		Bogotá, D. C., Paloquemao	14.000	15.000	14.333	+	
Cali, Santa Helena	6.000	6.000	6.000	=		Bogotá, D. C., Plaza Las Flores	8.800	9.600	9.333	-	
Palmira (Valle del Cauca)	6.000	6.500	6.250	=		Bucaramanga, Centroabastos	10.400	10.400	10.400	-	
Pereira, Mercasa	2.000	2.600	2.233	+		Cartagena, Bazurto	11.000	12.000	11.250	-	
Popayán (Cauca)	4.500	4.600	4.550	-		Cúcuta, La Nueva Sexta	10.000	10.500	10.250	-	
Santa Marta (Magdalena)	4.000	4.000	4.000	=		Ibagué, Plaza La 21	9.600	10.000	9.867	-	
<b>Róbalo, filete congelado</b>						Montería (Córdoba)	11.500	12.000	11.800	+	
Armenia, Mercar	12.000	12.000	12.000	n.d.		Neiva, Surabastos	10.000	12.000	11.500	+	
Manizales (Caldas)	11.800	14.000	12.900	=		Tunja, Complejo					
Medellín, Central						de Servicios del Sur	12.000	12.000	12.000	=	
Mayorista de Antioquia	9.000	11.000	9.950	=		Valledupar, Mercado Nuevo	12.000	13.000	12.500	+	
<b>Salmón, filete congelado</b>						Villavicencio, CAV	12.000	13.000	12.750	-	
Armenia, Mercar	28.000	30.000	29.000	=		Yopal (Casanare)	10.000	10.000	10.000	n.d.	
Bogotá, D. C., Corabastos	30.000	33.000	31.750	+		<b>Toyo blanco, filete congelado</b>					
Bogotá, D. C., Paloquemao	36.000	40.000	37.333	+		Bogotá, D. C., Corabastos	10.800	12.000	11.450	-	
Cali, Galería Alameda	32.000	35.000	33.000	--		Bogotá, D. C., Paloquemao	16.000	16.000	16.000	+	
Cali, Santa Helena	34.500	36.200	35.233	-		Cali, Galería Alameda	11.000	14.000	12.500	=	
Medellín, Central						Cali, Santa Helena	9.500	9.500	9.500	=	
Mayorista de Antioquia	34.000	35.000	34.750	+		Palmira (Valle del Cauca)	11.000	12.500	11.750	-	
Palmira (Valle del Cauca)	27.500	30.000	28.750	+		Popayán (Cauca)	9.900	10.000	9.950	+	
Popayán (Cauca)	32.000	34.000	33.000	-		Tuluá (Valle del Cauca)	11.000	13.000	12.000	=	
<b>Sierra entera congelada</b>						<b>Trucha en corte mariposa</b>					
Armenia, Mercar	15.000	15.000	15.000	+		Armenia, Mercar	13.000	13.000	13.000	+	
Bogotá, D. C., Corabastos	14.000	15.000	14.650	+		Bogotá, D. C., Corabastos	12.000	12.600	12.400	+	
Buenaventura (Valle del Cauca)	12.000	12.000	12.000	=		Bogotá, D. C., Paloquemao	13.000	13.000	13.000	-	
Cali, Galería Alameda	14.000	16.500	15.375	-		Cali, Galería Alameda	14.000	16.600	15.375	-	
Cali, Santa Helena	13.000	13.500	13.167	=		Cali, Santa Helena	12.000	12.500	12.167	=	
Medellín, Central						Manizales (Caldas)	14.000	15.000	14.500	=	
Mayorista de Antioquia	12.000	13.500	12.833	=		Medellín, Central					
Palmira (Valle del Cauca)	12.800	14.000	13.400	=		Mayorista de Antioquia	14.000	18.000	15.375	=	
Santa Marta (Magdalena)	22.000	22.000	22.000	=		Palmira (Valle del Cauca)	12.000	13.500	12.750	-	
<b>Tilapia, filete congelado</b>						Pereira, Mercasa	12.800	14.000	13.267	+	
Bogotá, D. C., Corabastos	14.000	15.000	14.625	+		Popayán (Cauca)	12.600	12.600	12.600	+	
Cali, Galería Alameda	16.000	20.700	17.775	-		<b>Trucha entera fresca</b>					
						Pasto (Nariño)	11.000	12.000	11.500	=	

**Tendencias:**

- (---) Variación mayor al -20 %
- (--) Variación entre -10 % y -20 %
- (-) Variación entre 0 % y -10 %

- (=) Variación igual a 0 %
- (+) Variación entre 0 % y 10 %
- (++) Variación entre 10 % y 20 %
- (+++) Variación mayor al 20 %
- (n.d.) No determinado

**Cuadro 8. Mercados mayoristas. Precios de venta de productos procesados  
2016 (6 al 12 de agosto)**

Productos y mercados	Pesos por kilogramo				Tendencia	Productos y mercados	Pesos por kilogramo				Tendencia			
	Mínimo	Máximo	Medio	Precios			Mínimo	Máximo	Medio	Precios				
<b>Aceite girasol</b>						<b>Avena en hojuelas (continuación)</b>								
Barranquilla, Barranquillita	9.150	9.220	9.178	-	Sincelejo (Sucre)	6.135	6.302	6.208	=	Barranquilla, Granabastos	9.333	9.833	9.558	+
Barranquilla, Granabastos	9.333	9.833	9.558	+	Tuluá (Valle del Cauca)	6.250	6.344	6.285	=	Cartagena, Bazurto	5.833	6.000	5.875	-
Cartagena, Bazurto	5.833	6.000	5.875	-	Valledupar, Mercado Nuevo	4.667	4.833	4.778	-	Medellín, Central				
Medellín, Central					Villavicencio, CAV	6.146	6.458	6.380	+	Mayorista de Antioquia	8.750	9.000	8.871	=
Mayorista de Antioquia	8.750	9.000	8.871	=					Montería (Córdoba)	5.833	6.000	5.904	=	
Montería (Córdoba)	5.833	6.000	5.904	=					Pereira, Mercasa	8.990	9.740	9.365	=	
Pereira, Mercasa	8.990	9.740	9.365	=					Santa Marta (Magdalena)	7.926	7.981	7.957	=	
Santa Marta (Magdalena)	7.926	7.981	7.957	=					Sincelejo (Sucre)	5.750	5.983	5.871	=	
Sincelejo (Sucre)	5.750	5.983	5.871	=					Valledupar, Mercado Nuevo	7.917	8.000	7.944	=	
Valledupar, Mercado Nuevo	7.917	8.000	7.944	=										
<b>Aceite soya</b>					<b>Avena molida</b>									
Cartago (Valle del Cauca)	5.242	6.000	5.553	=	Bogotá, D. C., Corabastos	7.000	7.000	7.000	+					
					Bogotá, D. C., Paloquemao	7.500	7.667	7.611	-					
<b>Aceite vegetal mezcla</b>					Bogotá, D. C., Plaza España	7.000	7.042	7.014	+					
Armenia, Mercar	5.017	5.292	5.167	+	Cali, La Floresta	6.667	6.833	6.757	=					
Barranquilla, Barranquillita	4.825	4.850	4.842	+	Cali, Santa Helena	6.563	6.979	6.788	+					
Barranquilla, Granabastos	4.858	5.042	4.921	+	Cali, Siloé	6.667	6.979	6.823	+					
Bogotá, D. C., Corabastos	5.167	5.833	5.469	+	Ibagué, Plaza La 21	6.500	7.400	6.963	=					
Bogotá, D. C., Paloquemao	5.083	5.500	5.306	-	Neiva, Surabastos	7.167	7.333	7.292	-					
Bogotá, D. C., Plaza España	5.210	5.667	5.450	-	Pereira, Mercasa	6.600	6.675	6.638	=					
Bucaramanga, Centroabastos	4.491	5.667	5.058	=	Popayán (Cauca)	5.750	5.833	5.778	=					
Bucaramanga, Mercados del centro	4.750	5.667	5.181	=	Tuluá (Valle del Cauca)	6.396	6.677	6.580	=					
Buenaventura (Valle del Cauca)	4.960	5.450	5.204	+	Villavicencio, CAV	6.250	7.083	6.719	=					
Cali, La Floresta	5.417	6.250	5.838	-										
Cali, Santa Helena	4.992	5.083	5.025	+	<b>Azúcar morena</b>									
Cali, Siloé	5.667	6.333	5.958	=	Bogotá, D. C., Corabastos	3.120	3.200	3.165	-					
Cartagena, Bazurto	4.833	5.000	4.958	=	Bogotá, D. C., Plaza España	3.104	3.140	3.121	+					
Cartago (Valle del Cauca)	5.000	5.556	5.278	=	Cali, La Floresta	2.900	2.984	2.942	-					
Cúcuta, Cenabastos	4.074	4.630	4.367	-	Cali, Siloé	2.880	3.000	2.940	=					
Cúcuta, La Nueva Sexta	4.074	4.167	4.105	-	Cartago (Valle del Cauca)	3.060	3.300	3.187	+					
Ibagué, Plaza La 21	4.492	4.600	4.523	-	Ibagué, Plaza La 21	2.920	3.024	2.955	-					
Manizales (Caldas)	4.567	5.250	4.796	-	Medellín, Central									
Medellín, Central					Mayorista de Antioquia	2.840	2.880	2.860	+					
Mayorista de Antioquia	4.550	4.700	4.627	=	Medellín, Plaza									
Medellín, Plaza					Minorista José María Villa	2.940	3.040	2.980	=					
Minorista José María Villa	4.375	4.500	4.444	-	Pamplona (Norte de Santander)	3.200	3.280	3.227	n.d.					
Montería (Córdoba)	5.083	5.950	5.579	-	Pasto (Nariño)	2.880	2.960	2.920	+					
Neiva, Surabastos	4.750	5.250	4.990	+	Tuluá (Valle del Cauca)	3.050	3.300	3.163	+					
Palmira (Valle del Cauca)	5.200	6.000	5.567	+										
Pamplona (Norte de Santander)	4.630	4.630	4.630	=	<b>Azúcar refinada</b>									
Pasto (Nariño)	3.917	4.250	4.069	+	Barranquilla, Barranquillita	2.876	2.880	2.879	-					
Popayán (Cauca)	3.833	4.092	3.961	=	Barranquilla, Granabastos	3.040	3.200	3.130	+					
Santa Marta (Magdalena)	5.333	5.350	5.339	=	Bucaramanga, Centroabastos	3.333	3.646	3.438	=					
Sincelejo (Sucre)	3.625	3.767	3.714	-	Bucaramanga, Mercados del centro	3.083	3.333	3.250	=					
Tuluá (Valle del Cauca)	4.250	4.833	4.571	-	Cúcuta, Cenabastos	3.200	3.280	3.253	n.d.					
Valledupar, Mercado Nuevo	4.667	4.750	4.722	=	Ibagué, Plaza La 21	2.880	2.944	2.912	-					
Villavicencio, CAV	5.417	6.167	5.849	+	Medellín, Central									
					Mayorista de Antioquia	2.840	2.880	2.860	+					
<b>Arveja enlatada</b>					Montería (Córdoba)	2.700	2.740	2.727	=					
Barranquilla, Barranquillita	6.452	6.519	6.490	-	Neiva, Surabastos	2.640	2.700	2.675	-					
Barranquilla, Granabastos	5.974	6.250	6.112	=	Pamplona (Norte de Santander)	2.900	3.000	2.967	n.d.					
Medellín, Central					Pasto (Nariño)	2.580	2.640	2.613	+					
Mayorista de Antioquia	4.483	6.106	5.546	=	Santa Marta (Magdalena)	2.950	3.000	2.970	-					
Medellín, Plaza					Sincelejo (Sucre)	3.650	3.650	3.650	=					
Minorista José María Villa	7.431	7.639	7.523	-	Valledupar, Mercado Nuevo	3.120	3.200	3.173	=					
Santa Marta (Magdalena)	6.129	6.304	6.187	=	Villavicencio, CAV	3.360	3.480	3.390	-					
Valledupar, Mercado Nuevo	6.667	7.361	6.898	=										
					<b>Azúcar sulfitada</b>									
<b>Avena en hojuelas</b>					Armenia, Mercar	2.660	2.740	2.709	-					
Armenia, Mercar	7.217	7.600	7.365	=	Barranquilla, Barranquillita	2.570	2.600	2.586	-					
Barranquilla, Barranquillita	6.292	6.354	6.323	=	Barranquilla, Granabastos	2.500	2.580	2.555	-					
Barranquilla, Granabastos	6.250	6.750	6.531	+	Bogotá, D. C., Corabastos	2.760	2.840	2.795	-					
Bogotá, D. C., Corabastos	7.000	7.000	7.000	+	Bogotá, D. C., Paloquemao	3.200	3.200	3.200	+					
Bogotá, D. C., Paloquemao	7.500	7.667	7.611	-	Bogotá, D. C., Plaza España	2.810	2.840	2.822	-					
Bogotá, D. C., Plaza España	7.000	7.042	7.014	+	Bucaramanga, Centroabastos	2.900	2.960	2.927	=					
Bucaramanga, Centroabastos	6.667	6.833	6.722	+	Bucaramanga, Mercados del centro	2.920	2.960	2.947	=					
Bucaramanga, Mercados del centro	6.650	6.800	6.706	=	Buenaventura (Valle del Cauca)	2.660	2.800	2.745	-					
Cali, La Floresta	6.667	6.833	6.757	+	Cali, La Floresta	2.640	2.760	2.700	-					
Cali, Santa Helena	6.563	6.979	6.788	+	Cali, Santa Helena	2.490	2.600	2.550	+					
Cali, Siloé	6.667	6.979	6.823	+	Cali, Siloé	2.580	2.700	2.640	-					
Cartagena, Bazurto	6.042	6.250	6.198	+	Cartagena, Bazurto	2.640	2.680	2.660	-					
Cartago (Valle del Cauca)	6.250	6.500	6.417	-	Cartago (Valle del Cauca)	2.680	2.800	2.727	=					
Cúcuta, Cenabastos	6.500	6.667	6.556	-	Ibagué, Plaza La 21	2.760	2.880	2.813	-					
Cúcuta, La Nueva Sexta	6.333	6.667	6.500	-	Manizales (Caldas)	2.800	3.000	2.860	=					
Ibagué, Plaza La 21	6.833	7.400	7.042	-	Medellín, Central									
Neiva, Surabastos	7.167	7.333	7.292	-	Mayorista de Antioquia	2.580	2.620	2.600	+					
Palmira (Valle del Cauca)	7.000	7.500	7.167	-	Palmira (Valle del Cauca)	2.600	2.700	2.633	=					
Pamplona (Norte de Santander)	6.250	6.667	6.354	=	Pereira, Mercasa	3.000	3.000	3.000	=					
Pereira, Mercasa	6.250	6.600	6.425	=	Popayán (Cauca)	2.520	2.540	2.533	=					
Popayán (Cauca)	5.750	5.833	5.778	=	Sincelejo (Sucre)	2.550	2.600	2.578	-					
Santa Marta (Magdalena)	6.563	6.604	6.576	=	Tuluá (Valle del Cauca)	2.640	2.700	2.670	=					
					Valledupar, Mercado Nuevo	2.720	2.760	2.747	=					
					Villavicencio, CAV	2.930	3.000	2.977	-					
					<b>Bocadillo veleño</b>									
					Bogotá, D. C., Corabastos	236	250	243	+					
					Bogotá, D. C., Paloquemao	236	236	236	=					



**Cuadro 8. Mercados mayoristas. Precios de venta de productos procesados (continuación)**  
**2016 (6 al 12 de agosto)**

Productos y mercados	Pesos por kilogramo				Tendencia	Productos y mercados	Pesos por kilogramo				Tendencia			
	Mínimo	Máximo	Medio				Mínimo	Máximo	Medio					
<b>Café instantáneo</b>						<b>Chocolate dulce (continuación)</b>								
Barranquilla, Barranquillita	67.770	68.627	68.143	=	Cúcuta, La Nueva Sexta	9.200	9.800	9.533	-	Ibagué, Plaza La 21	9.700	10.000	9.850	=
Barranquilla, Granabastos	67.574	68.676	68.205	+	Montería (Córdoba)	10.000	10.000	10.000	=	Neiva, Surabastos	10.000	10.400	10.100	+
Bogotá, D. C., Corabastos	67.157	68.627	68.015	+	Pamplona (Norte de Santander)	9.720	10.000	9.810	+	Sincelejo (Sucre)	11.300	11.950	11.563	+
Bogotá, D. C., Plaza España	67.657	69.363	68.386	-	Valledupar, Mercado Nuevo	10.000	10.000	10.000	=	Villavicencio, CAV	10.048	10.480	10.171	-
Buenaventura (Valle del Cauca)	74.824	89.542	79.371	+	<b>Chocolate instantáneo</b>					Cartago (Valle del Cauca)	22.400	23.200	22.800	=
Cali, La Floresta	78.431	79.739	79.085	=	Medellín, Central					Mayorista de Antioquia	17.008	17.826	17.564	+
Cali, Santa Helena	80.915	82.353	81.438	+	<b>Color (bolsita)</b>					Ibagué, Plaza La 21	20.000	25.000	22.900	-
Cali, Siloé	78.431	82.353	80.392	+	Medellín, Central					Mayorista de Antioquia	15.476	16.071	15.675	=
Cartagena, Bazurto	65.686	66.176	65.809	=	Medellín, Plaza					Minorista José María Villa	15.714	16.667	16.151	-
Cartago (Valle del Cauca)	72.000	75.000	73.444	-	Neiva, Surabastos	10.750	11.000	10.938	-	<b>Fécula de maíz</b>				
Cúcuta, Cenabastos	67.647	69.118	68.137	-	Armenia, Mercar	16.111	16.667	16.456	=	Barranquilla, Barranquillita	16.528	16.667	16.604	-
Medellín, Central					Barranquilla, Granabastos	16.528	16.806	16.701	=	Bogotá, D. C., Corabastos	15.658	15.921	15.757	+
Mayorista de Antioquia	71.242	74.510	73.121	+	Bucaramanga, Centroabastos	17.355	18.816	18.022	+	Bucaramanga, Mercados del centro	17.763	18.158	17.961	-
Medellín, Plaza					Cartagena, Bazurto	15.556	15.556	15.556	=	Cúcuta, Cenabastos	16.944	17.083	17.037	+
Minorista José María Villa	75.163	76.471	75.817	-	Cúcuta, La Nueva Sexta	15.833	16.667	16.157	+	Cúcuta, Plaza La 21	15.926	16.667	16.204	=
Neiva, Surabastos	63.725	70.588	66.605	+	Ibagué, Plaza La 21	15.926	16.667	16.204	=	Montería (Córdoba)	11.111	11.667	11.333	=
Palмира (Valle del Cauca)	82.353	83.529	82.745	=	Neiva, Surabastos	18.026	19.737	18.561	+	Pasto (Nariño)	13.289	13.487	13.377	=
Pamplona (Norte de Santander)	67.157	67.647	67.402	+	Popayán (Cauca)	14.145	14.211	14.167	=	Santa Marta (Magdalena)	17.639	17.722	17.667	-
Pasto (Nariño)	86.275	88.235	87.146	=	Villavicencio, CAV	15.789	16.974	16.472	-	<b>Frijol enlatado</b>				
Popayán (Cauca)	80.392	80.392	80.392	+	Medellín, Central					Mayorista de Antioquia	6.379	9.320	8.320	+
Santa Marta (Magdalena)	68.137	68.529	68.268	=	Medellín, Plaza					Medellín, Plaza	8.477	8.966	8.736	-
Sincelejo (Sucre)	65.686	69.510	67.500	=	Minorista José María Villa					<b>Galletas dulces redondas con crema</b>				
Tuluá (Valle del Cauca)	73.235	75.817	74.194	-	Barranquilla, Barranquillita	11.345	11.376	11.360	+	Barranquilla, Granabastos	10.201	11.968	11.261	n.d.
Valledupar, Mercado Nuevo	64.706	67.647	65.686	=	Bogotá, D. C., Plaza España	9.864	10.141	10.015	=	Bucaramanga, Centroabastos	11.697	11.807	11.750	=
<b>Café molido</b>					Bucaramanga, Mercados del centro	11.521	11.747	11.635	+	Bucaramanga, Mercados del centro	11.521	11.747	11.635	+
Armenia, Mercar	14.300	15.700	15.067	=	Cartagena, Bazurto	11.044	11.245	11.195	+	Cúcuta, Cenabastos	11.787	12.407	12.097	+
Barranquilla, Barranquillita	16.180	16.200	16.187	=	Cúcuta, La Nueva Sexta	9.926	11.373	10.649	+	Ibagué, Plaza La 21	8.000	9.667	9.104	=
Barranquilla, Granabastos	15.750	16.008	15.860	+	Pamplona (Norte de Santander)	11.373	11.787	11.476	-	Santa Marta (Magdalena)	9.569	9.583	9.579	-
Bogotá, D. C., Corabastos	14.600	15.000	14.825	-	Sincelejo (Sucre)	9.167	9.576	9.365	+	<b>Galletas saladas</b>				
Bogotá, D. C., Paloquemao	15.600	15.600	15.600	+	Armenia, Mercar	9.472	10.000	9.685	=	Barranquilla, Barranquillita	9.722	9.972	9.847	+
Bogotá, D. C., Plaza España	15.000	15.240	15.133	-	Barranquilla, Granabastos	9.444	9.736	9.602	+	Barranquilla, Granabastos	9.127	9.392	9.259	+
Bucaramanga, Centroabastos	14.784	14.976	14.907	=	Bogotá, D. C., Corabastos	8.730	8.995	8.907	+	Bogotá, D. C., Paloquemao	8.995	9.127	9.043	+
Bucaramanga, Mercados del centro	14.584	14.784	14.696	=	Bogotá, D. C., Plaza España	8.995	9.127	9.043	+	Bucaramanga, Centroabastos	9.259	9.841	9.541	=
Cali, La Floresta	14.000	14.240	14.080	-	Bucaramanga, Mercados del centro	9.352	9.524	9.414	=	Bucaramanga, Mercados del centro	9.352	9.524	9.414	=
Cali, Santa Helena	13.840	14.368	14.085	+	Buenaventura (Valle del Cauca)	9.190	9.460	9.284	-	Cali, La Floresta	8.598	9.259	8.951	+
Cali, Siloé	14.000	14.000	14.000	=	Cali, La Floresta	8.585	9.074	8.752	=	Cali, Santa Helena	8.585	9.074	8.752	=
Cartagena, Bazurto	14.667	14.750	14.708	-	Cali, Siloé	8.995	9.392	9.193	+	Cali, Siloé	8.611	8.750	8.715	-
Cartago (Valle del Cauca)	14.800	16.000	15.200	-	Cartagena, Bazurto	8.611	8.750	8.715	-	Cartago (Valle del Cauca)	9.048	9.656	9.259	+
Cúcuta, Cenabastos	15.417	16.000	15.778	-	Cartago (Valle del Cauca)	9.048	9.656	9.259	+	Cúcuta, Cenabastos	10.069	10.556	10.313	=
Ibagué, Plaza La 21	14.760	16.800	15.765	=	Cúcuta, La Nueva Sexta	9.167	10.417	9.861	+	Cúcuta, La Nueva Sexta	9.167	10.417	9.861	+
Manizales (Caldas)	14.000	15.000	14.600	=	Ibagué, Plaza La 21	8.615	8.923	8.742	=	Ibagué, Plaza La 21	8.615	8.923	8.742	=
Medellín, Central					Manizales (Caldas)	9.667	10.000	9.778	=	Manizales (Caldas)	9.667	10.000	9.778	=
Mayorista de Antioquia	13.400	14.000	13.650	-	Medellín, Central					Medellín, Central				
Montería (Córdoba)	15.200	15.440	15.300	-	Mayorista de Antioquia	7.778	9.167	8.437	+	Mayorista de Antioquia	7.778	9.167	8.437	+
Neiva, Surabastos	15.600	16.400	15.900	+	<b>Chocolate amargo</b>					Barranquilla, Barranquillita	11.370	11.400	11.384	-
Palмира (Valle del Cauca)	14.800	15.000	14.933	+	Armenia, Mercar	20.414	21.080	20.698	=	Barranquilla, Granabastos	12.074	12.850	12.394	+
Popayán (Cauca)	15.120	15.200	15.147	+	Buenaventura (Valle del Cauca)	19.812	21.000	20.231	-	Bogotá, D. C., Corabastos	9.600	9.920	9.780	+
Santa Marta (Magdalena)	16.400	17.000	16.600	=	Cali, La Floresta	20.000	20.320	20.173	+	Bogotá, D. C., Plaza España	9.621	9.800	9.740	+
Sincelejo (Sucre)	17.083	17.083	17.083	=	Cali, Santa Helena	19.680	20.640	20.080	+	Bucaramanga, Centroabastos	9.200	9.300	9.233	=
Tuluá (Valle del Cauca)	14.160	14.480	14.300	=	Cali, Siloé	20.000	20.200	20.100	=	Bucaramanga, Mercados del centro	9.500	9.600	9.553	=
Valledupar, Mercado Nuevo	15.417	15.500	15.444	=	Cartago (Valle del Cauca)	20.000	20.200	20.100	=	Cartagena, Bazurto	11.200	11.500	11.275	=
Villavicencio, CAV	12.500	13.333	12.879	+	Ibagué, Plaza La 21	21.200	22.000	21.750	-	Cúcuta, Cenabastos	10.000	10.400	10.200	+
<b>Chocolate dulce</b>					Manizales (Caldas)	16.000	20.400	19.100	=					
Barranquilla, Barranquillita	11.370	11.400	11.384	-	Medellín, Central									
Barranquilla, Granabastos	12.074	12.850	12.394	+	Mayorista de Antioquia	19.320	19.880	19.600	+					
Bogotá, D. C., Corabastos	9.600	9.920	9.780	+	Medellín, Plaza									
Bogotá, D. C., Plaza España	9.621	9.800	9.740	+	Minorista José María Villa	20.080	20.240	20.180	=					
Bucaramanga, Centroabastos	9.200	9.300	9.233	=	Palмира (Valle del Cauca)	21.600	22.000	21.867	+					
Bucaramanga, Mercados del centro	9.500	9.600	9.553	=	Pasto (Nariño)	18.000	18.240	18.133	+					
Cartagena, Bazurto	11.200	11.500	11.275	=	Pereira, Mercasa	21.000	21.000	21.000	=					
Cúcuta, Cenabastos	10.000	10.400	10.200	+	Popayán (Cauca)	18.240	18.320	18.280	+					
					Tuluá (Valle del Cauca)	19.800	20.400	20.100	=					


**Cuadro 8. Mercados mayoristas. Precios de venta de productos procesados (continuación)  
2016 (6 al 12 de agosto)**

Productos y mercados	Pesos por kilogramo				Tenden- cia	Productos y mercados	Pesos por kilogramo				Tenden- cia
	Mínimo	Máximo	Medio				Mínimo	Máximo	Medio		
<b>Galletas saladas (continuación)</b>						<b>Harina precocida de maíz (continuación)</b>					
Medellín, Plaza						Barranquilla, Granabastos	1.879	2.100	2.007		+
Minorista José María Villa	8.201	9.392	8.818	=		Bogotá, D. C., Corabastos	2.583	2.667	2.646		+
Montería (Córdoba)	10.053	10.317	10.185	=		Bogotá, D. C., Paloquemao	2.750	2.750	2.750		+
Neiva, Surabastos	9.722	10.417	10.118	+		Bogotá, D. C., Plaza España	2.667	2.667	2.667		+
Palmira (Valle del Cauca)	9.206	9.524	9.418	-		Bucaramanga, Centroabastos	2.240	2.496	2.379		=
Pamplona (Norte de Santander)	9.722	10.000	9.792	+		Buenaventura (Valle del Cauca)	2.448	2.557	2.496		+
Pasto (Nariño)	9.656	9.921	9.788	=		Cali, La Floresta	2.125	2.250	2.181		-
Pereira, Mercasa	8.542	8.833	8.688	+		Cali, Siloé	2.250	2.333	2.292		-
Popayán (Cauca)	9.114	9.246	9.189	=		Cartagena, Bazurto	2.333	2.333	2.333		-
Santa Marta (Magdalena)	9.806	10.278	10.102	=		Cartago (Valle del Cauca)	2.400	2.560	2.480		-
Sincelejo (Sucre)	9.417	9.722	9.551	=		Cúcuta, Cenabastos	2.500	2.650	2.575		=
Tuluá (Valle del Cauca)	8.995	9.352	9.228	=		Cúcuta, La Nueva Sexta	2.500	2.550	2.517		-
Valledupar, Mercado Nuevo	9.306	9.444	9.398	=		Ibagué, Plaza La 21	1.750	1.917	1.850		-
Villavicencio, CAV	8.598	9.788	9.325	=		Manizales (Caldas)	2.500	2.500	2.500		=
<b>Gelatina</b>						Montería (Córdoba)	1.417	1.458	1.438		=
Barranquilla, Barranquillita	22.396	23.333	22.878	-		Neiva, Surabastos	2.667	2.667	2.667		+
Barranquilla, Granabastos	21.927	23.958	22.930	+		Palmira (Valle del Cauca)	2.917	3.167	3.000		-
Bogotá, D. C., Corabastos	21.875	22.396	22.201	+		Pamplona (Norte de Santander)	2.450	2.500	2.483		n.d.
Bogotá, D. C., Plaza España	21.667	21.875	21.806	+		Pasto (Nariño)	1.917	2.083	2.000		=
Bucaramanga, Centroabastos	21.094	23.500	22.156	=		Pereira, Mercasa	2.530	2.604	2.564		=
Bucaramanga, Mercados del centro	18.646	22.500	21.007	=		Popayán (Cauca)	1.800	1.824	1.813		=
Buenaventura (Valle del Cauca)	21.875	24.115	23.080	+		Santa Marta (Magdalena)	2.250	2.267	2.256		-
Cali, La Floresta	11.029	11.275	11.152	+		Sincelejo (Sucre)	2.417	2.575	2.488		+
Cali, Santa Helena	11.029	11.029	11.029	+		Tuluá (Valle del Cauca)	2.424	2.560	2.472		=
Cartagena, Bazurto	20.833	20.833	20.833	=		Valledupar, Mercado Nuevo	2.667	2.667	2.667		=
Cartago (Valle del Cauca)	21.771	22.396	22.083	=		Villavicencio, CAV	2.448	2.560	2.512		+
Cúcuta, Cenabastos	22.396	23.438	23.090	-		<b>Jugo de frutas</b>					
Cúcuta, La Nueva Sexta	22.917	23.958	23.438	+		Barranquilla, Barranquillita	5.597	5.736	5.690		-
Ibagué, Plaza La 21	20.729	27.500	22.865	=		Barranquilla, Granabastos	5.333	5.597	5.473		=
Manizales (Caldas)	20.833	23.750	21.953	=		Bucaramanga, Centroabastos	5.039	5.233	5.129		=
Medellín, Central						Bucaramanga, Mercados del centro	5.213	5.581	5.342		=
Mayorista de Antioquia	20.026	21.484	20.768	=		Cartagena, Bazurto	4.961	4.961	4.961		-
Neiva, Surabastos	25.000	27.604	26.172	+		Santa Marta (Magdalena)	5.674	5.736	5.705		-
Palmira (Valle del Cauca)	22.500	25.000	23.333	=		Sincelejo (Sucre)	5.194	5.426	5.279		=
Pamplona (Norte de Santander)	22.396	22.917	22.656	+		Valledupar, Mercado Nuevo	5.116	5.271	5.220		=
Pasto (Nariño)	10.294	10.784	10.539	=		<b>Jugo instantáneo (sobre)</b>					
Pereira, Mercasa	12.714	12.792	12.753	=		Armenia, Mercar	27.222	29.167	28.287		=
Popayán (Cauca)	23.854	23.958	23.924	=		Barranquilla, Barranquillita	27.500	29.167	28.148		+
Santa Marta (Magdalena)	23.021	23.854	23.542	-		Barranquilla, Granabastos	27.222	29.167	28.194		=
Tuluá (Valle del Cauca)	21.458	23.073	22.431	=		Bogotá, D. C., Corabastos	35.000	35.000	35.000		=
Valledupar, Mercado Nuevo	20.833	23.750	21.806	=		Bogotá, D. C., Paloquemao	36.667	36.667	36.667		+
<b>Harina de trigo</b>						Bogotá, D. C., Plaza España	36.667	36.667	36.667		+
Armenia, Mercar	1.816	1.852	1.833	=		Buenaventura (Valle del Cauca)	35.000	35.037	35.009		+
Barranquilla, Barranquillita	1.372	1.384	1.378	+		Cali, La Floresta	33.333	35.000	33.889		=
Barranquilla, Granabastos	1.320	1.397	1.351	=		Cali, Santa Helena	33.333	35.000	33.889		=
Bogotá, D. C., Corabastos	1.600	1.680	1.630	+		Cali, Siloé	33.333	35.000	34.167		=
Bogotá, D. C., Paloquemao	1.740	1.760	1.753	+		Cartagena, Bazurto	27.778	27.778	27.778		=
Bogotá, D. C., Plaza España	1.660	1.680	1.673	-		Cartago (Valle del Cauca)	34.667	36.667	35.444		=
Bucaramanga, Centroabastos	2.028	2.100	2.056	=		Ibagué, Plaza La 21	28.278	29.861	28.910		=
Bucaramanga, Mercados del centro	1.960	2.120	2.027	=		Medellín, Central					
Buenaventura (Valle del Cauca)	1.384	1.440	1.402	-		Mayorista de Antioquia	34.000	35.167	34.458		=
Cali, La Floresta	2.720	2.880	2.827	+		Medellín, Plaza					
Cali, Santa Helena	2.400	2.576	2.507	=		Minorista José María Villa	34.333	36.000	35.111		=
Cali, Siloé	2.880	2.880	2.880	+		Palmira (Valle del Cauca)	36.667	40.000	38.889		=
Cartagena, Bazurto	1.500	1.500	1.500	=		Pasto (Nariño)	33.333	34.000	33.556		+
Cartago (Valle del Cauca)	1.560	1.600	1.580	=		Popayán (Cauca)	33.333	34.000	33.556		-
Cúcuta, Cenabastos	1.800	1.900	1.867	+		Sincelejo (Sucre)	27.778	28.611	28.264		=
Cúcuta, La Nueva Sexta	1.800	1.900	1.867	-		Tuluá (Valle del Cauca)	34.000	36.667	34.750		=
Ibagué, Plaza La 21	1.432	1.896	1.748	+		Valledupar, Mercado Nuevo	32.667	36.667	34.222		=
Manizales (Caldas)	1.440	1.520	1.490	=		Villavicencio, CAV	35.333	37.667	36.250		=
Medellín, Central						<b>Lomitos de atún en lata</b>					
Mayorista de Antioquia	2.552	2.640	2.576	=		Armenia, Mercar	17.996	18.928	18.313		=
Medellín, Plaza						Barranquilla, Barranquillita	19.792	20.097	19.894		-
Minorista José María Villa	2.480	2.560	2.507	-		Barranquilla, Granabastos	19.848	20.041	19.945		+
Montería (Córdoba)	1.240	1.300	1.285	=		Bogotá, D. C., Corabastos	17.402	17.770	17.586		+
Neiva, Surabastos	1.440	1.480	1.470	-		Bogotá, D. C., Plaza España	17.159	17.402	17.321		-
Palmira (Valle del Cauca)	2.800	2.960	2.853	-		Bucaramanga, Centroabastos	19.676	20.556	20.116		=
Pamplona (Norte de Santander)	1.700	1.800	1.750	--		Bucaramanga, Mercados del centro	18.738	20.000	19.471		=
Pasto (Nariño)	1.520	1.680	1.600	=		Buenaventura (Valle del Cauca)	22.571	24.595	23.649		+
Pereira, Mercasa	2.480	2.900	2.700	=		Cali, La Floresta	15.319	15.931	15.625		+
Popayán (Cauca)	1.408	1.440	1.421	=		Cali, Santa Helena	17.279	18.137	17.770		-
Santa Marta (Magdalena)	1.440	1.440	1.440	=		Cali, Siloé	15.319	15.319	15.319		-
Sincelejo (Sucre)	1.280	1.300	1.293	-		Cartago (Valle del Cauca)	17.745	17.770	17.757		-
Tuluá (Valle del Cauca)	1.400	1.488	1.456	=		Cúcuta, Cenabastos	17.034	17.279	17.157		=
Valledupar, Mercado Nuevo	1.792	1.833	1.819	=		Cúcuta, La Nueva Sexta	16.544	17.157	16.748		-
Villavicencio, CAV	2.712	2.880	2.797	-		Manizales (Caldas)	22.738	24.571	23.349		=
<b>Harina precocida de maíz</b>						Medellín, Central					
Armenia, Mercar	2.533	2.679	2.611	=		Mayorista de Antioquia	16.054	16.299	16.207		=
Barranquilla, Barranquillita	1.767	1.833	1.800	+							

**Cuadro 8. Mercados mayoristas. Precios de venta de productos procesados (continuación)**  
**2016 (6 al 12 de agosto)**

Productos y mercados	Pesos por kilogramo				Tendencia	Productos y mercados	Pesos por kilogramo				Tendencia
	Mínimo	Máximo	Medio				Mínimo	Máximo	Medio		
<b>Lomitos de atún en lata (continuación)</b>						<b>Mayonesa doy pack (continuación)</b>					
Medellín, Plaza						Tuluá (Valle del Cauca)	16.875	20.833	19.351	=	
Minorista José María Villa	15.564	16.176	15.972	-		Valledupar, Mercado Nuevo	19.583	20.000	19.861	=	
Montería (Córdoba)	23.529	23.897	23.744	-		Villavicencio, CAV	20.000	22.083	20.740	-	
Neiva, Surabastos	17.647	18.750	18.382	-		<b>Mostaza doy pack</b>					
Palmira (Valle del Cauca)	18.382	18.824	18.529	-		Cartagena, Bazurto	15.833	16.250	15.938	+	
Pamplona (Norte de Santander)	17.647	17.770	17.739	+		<b>Panela cuadrada blanca</b>					
Pasto (Nariño)	18.690	19.048	18.849	=		Barranquilla, Barranquillita	2.850	3.357	3.063	-	
Pereira, Mercasa	18.137	26.943	22.759	=		Barranquilla, Granabastos	2.720	2.900	2.830	+	
Popayán (Cauca)	20.238	20.357	20.298	=		Bucaramanga, Centroabastos	3.286	3.429	3.381	+	
Santa Marta (Magdalena)	18.444	18.627	18.505	=		Bucaramanga, Mercados del centro	3.357	3.429	3.393	+	
Sincelejo (Sucre)	17.390	17.390	17.390	=		Cartagena, Bazurto	1.714	1.714	1.714	=	
Tuluá (Valle del Cauca)	17.672	18.015	17.786	=		Charalá (Santander)	2.813	3.125	2.969	=	
Villavicencio, CAV	18.137	18.995	18.658	=		Güepsa (Santander)	2.900	2.900	2.900	++	
<b>Maíz enlatado</b>						Ibagué, Plaza La 21	2.611	2.778	2.694	-	
Medellín, Central						Medellín, Central					
Mayorista de Antioquia	9.549	11.195	10.401	=		Mayorista de Antioquia	2.800	3.083	2.934	+	
Medellín, Plaza						Moniquirá (Boyacá)	2.850	2.850	2.850	+	
Minorista José María Villa	6.173	6.559	6.334	-		San Gil (Santander)	2.800	2.900	2.850	-	
<b>Manteca</b>						Santana (Boyacá)	2.797	2.800	2.799	++	
Armenia, Mercar	4.300	4.485	4.362	=		Sincelejo (Sucre)	2.414	2.500	2.461	-	
Bogotá, D. C., Corabastos	4.800	4.950	4.863	+		Tunja, Complejo de Servicios del Sur	3.000	3.063	3.031	+	
Bogotá, D. C., Plaza España	4.700	4.800	4.767	=		Valledupar, Mercado Nuevo	2.667	2.833	2.759	=	
Buenaventura (Valle del Cauca)	3.990	4.100	4.045	+		Vélez (Santander)	2.900	2.900	2.900	+++	
Cartago (Valle del Cauca)	4.360	4.700	4.503	-		<b>Panela cuadrada morena</b>					
Cúcuta, Cenabastos	5.833	5.917	5.875	-		Bogotá, D. C., Corabastos	3.000	3.200	3.050	+	
Cúcuta, La Nueva Sexta	5.917	6.167	6.056	-		Bogotá, D. C., Paloquemao	2.800	2.900	2.867	+	
Manizales (Caldas)	4.200	5.000	4.750	=		Bogotá, D. C., Plaza España	2.600	2.600	2.600	+	
Neiva, Surabastos	4.400	4.600	4.500	-		Bucaramanga, Centroabastos	3.333	3.667	3.489	+	
Palmira (Valle del Cauca)	5.400	5.600	5.533	-		Bucaramanga, Mercados del centro	3.333	3.467	3.378	+	
Pamplona (Norte de Santander)	6.250	6.500	6.361	+		Caparrapí (Cundinamarca)	2.200	2.300	2.272	-	
Pereira, Mercasa	4.900	4.950	4.925	=		Charalá (Santander)	2.500	2.813	2.656	=	
Popayán (Cauca)	3.800	3.800	3.800	=		Cúcuta, Cenabastos	2.827	3.075	2.993	-	
Tuluá (Valle del Cauca)	4.950	5.100	5.017	+		Cúcuta, La Nueva Sexta	2.976	3.075	3.009	-	
Villavicencio, CAV	4.200	4.500	4.298	=		Güepsa (Santander)	2.900	2.900	2.900	++	
<b>Margarina</b>						Moniquirá (Boyacá)	2.850	2.850	2.850	+	
Armenia, Mercar	11.745	12.540	12.262	=		Montería (Córdoba)	1.971	2.143	2.064	=	
Barranquilla, Barranquillita	9.500	9.667	9.583	+		Neiva, Surabastos	2.950	3.000	2.988	+	
Barranquilla, Granabastos	9.167	10.000	9.521	=		Nocaima (Cundinamarca)	2.250	2.400	2.297	-	
Bogotá, D. C., Corabastos	10.000	10.600	10.375	-		Pamplona (Norte de Santander)	3.125	3.191	3.175	+	
Bogotá, D. C., Plaza España	10.220	10.400	10.340	-		Pasto (Nariño)	1.800	1.880	1.840	+	
Bucaramanga, Centroabastos	10.900	11.000	10.967	=		Popayán (Cauca)	1.833	1.833	1.833	=	
Bucaramanga, Mercados del centro	11.320	11.600	11.473	=		San Gil (Santander)	2.700	2.800	2.750	-	
Buenaventura (Valle del Cauca)	12.340	12.850	12.557	+		Santa Marta (Magdalena)	2.440	2.460	2.450	-	
Cali, La Floresta	15.000	15.000	15.000	+		Santana (Boyacá)	2.697	2.700	2.699	++	
Cartago (Valle del Cauca)	11.240	11.400	11.320	=		Tuluá (Valle del Cauca)	2.833	2.938	2.891	++	
Manizales (Caldas)	10.600	11.800	11.050	=		Vélez (Santander)	2.900	2.900	2.900	+++	
Medellín, Central						Villavicencio, CAV	3.200	3.600	3.433	+	
Mayorista de Antioquia	12.900	13.400	13.150	+		Villeta (Cundinamarca)	2.150	2.500	2.271	-	
Medellín, Plaza						<b>Panela en pastilla</b>					
Minorista José María Villa	10.800	11.200	11.017	=		Caparrapí (Cundinamarca)	2.500	2.500	2.500	-	
Neiva, Surabastos	7.600	8.000	7.775	+		Nocaima (Cundinamarca)	2.604	2.656	2.630	-	
Palmira (Valle del Cauca)	14.800	15.200	14.933	-		Villeta (Cundinamarca)	2.438	2.563	2.500	-	
Pamplona (Norte de Santander)	7.000	7.400	7.300	-		<b>Panela redonda blanca</b>					
Pereira, Mercasa	10.380	10.420	10.400	=		Medellín, Central					
Popayán (Cauca)	15.300	15.500	15.397	=		Mayorista de Antioquia	2.800	2.850	2.825	++	
Santa Marta (Magdalena)	9.750	10.000	9.917	=		<b>Panela redonda morena</b>					
Sincelejo (Sucre)	7.273	7.727	7.424	=		Armenia, Mercar	2.715	2.833	2.765	-	
Tuluá (Valle del Cauca)	13.000	13.500	13.250	+		Buenaventura (Valle del Cauca)	1.750	1.875	1.823	-	
<b>Mayonesa doy pack</b>						Cali, La Floresta	3.000	3.100	3.050	+	
Armenia, Mercar	18.188	19.458	18.688	=		Cali, Santa Helena	3.195	3.265	3.220	+	
Barranquilla, Barranquillita	20.792	21.000	20.865	+		Cali, Siloé	3.100	3.100	3.100	+	
Bogotá, D. C., Corabastos	20.000	20.417	20.156	+		Caparrapí (Cundinamarca)	2.200	2.350	2.285	-	
Bogotá, D. C., Plaza España	19.583	19.583	19.583	=		Cartago (Valle del Cauca)	2.646	2.667	2.653	=	
Buenaventura (Valle del Cauca)	16.425	17.708	17.160	+		Manizales (Caldas)	2.375	2.417	2.396	=	
Cali, La Floresta	17.500	19.000	18.222	+		Medellín, Central					
Cali, Santa Helena	17.500	17.917	17.764	+		Mayorista de Antioquia	2.625	2.708	2.656	+	
Cali, Siloé	17.083	18.750	17.917	=		Medellín, Plaza					
Cartagena, Bazurto	19.583	20.000	19.896	=		Minorista José María Villa	2.500	2.625	2.569	+	
Cartago (Valle del Cauca)	17.500	20.833	19.111	=		Montería (Córdoba)	2.400	2.500	2.475	=	
Ibagué, Plaza La 21	9.750	10.750	10.313	=		Palmira (Valle del Cauca)	2.292	2.333	2.319	=	
Manizales (Caldas)	17.500	18.750	18.083	=		Pereira, Mercasa	2.833	3.000	2.912	=	
Medellín, Central						Sincelejo (Sucre)	2.850	3.050	2.944	=	
Mayorista de Antioquia	16.667	19.542	17.677	=		Sonsón (Antioquia)	1.875	1.927	1.892	--	
Palmira (Valle del Cauca)	18.333	19.000	18.556	+		Tuluá (Valle del Cauca)	2.779	2.875	2.809	+	
Pasto (Nariño)	15.833	19.167	17.396	+		Yolombó (Antioquia)	2.083	2.167	2.117	-	
Popayán (Cauca)	16.583	19.167	17.861	+							
Santa Marta (Magdalena)	11.500	12.083	11.792	=							



**Cuadro 8. Mercados mayoristas. Precios de venta de productos procesados (conclusión)  
2016 (6 al 12 de agosto)**

Productos y mercados	Pesos por kilogramo				Tendencia	Productos y mercados	Pesos por kilogramo				Tendencia
	Mínimo	Máximo	Medio				Mínimo	Máximo	Medio		
<b>Pastas alimenticias</b>						<b>Salsa de tomate doy pack (continuación)</b>					
Armenia, Mercar	5.067	5.417	5.272	=	Bogotá, D. C., Corabastos	15.833	16.042	15.885	+		
Barranquilla, Barranquillita	4.500	4.833	4.688	-	Bogotá, D. C., Plaza España	15.625	16.250	16.042	+		
Barranquilla, Granabastos	4.583	4.683	4.641	+	Bucaramanga, Centroabastos	7.646	9.250	8.448	=		
Bogotá, D. C., Corabastos	5.083	5.333	5.229	+	Bucaramanga, Mercados del centro	8.875	9.167	9.014	=		
Bogotá, D. C., Paloquemao	5.333	5.417	5.389	-	Buenaventura (Valle del Cauca)	15.417	17.200	16.372	-		
Bogotá, D. C., Plaza España	5.417	5.500	5.453	-	Cali, La Floresta	13.958	14.583	14.236	-		
Bucaramanga, Centroabastos	4.000	4.080	4.043	=	Cali, Santa Helena	17.500	17.729	17.632	+		
Bucaramanga, Mercados del centro	4.000	4.160	4.080	-	Cali, Siloé	13.958	13.958	13.958	-		
Buenaventura (Valle del Cauca)	3.875	4.125	4.000	+	Cartagena, Bazurto	15.625	15.833	15.677	=		
Cali, La Floresta	5.000	5.333	5.222	+	Cartago (Valle del Cauca)	14.583	15.625	15.243	=		
Cali, Santa Helena	4.817	5.000	4.883	+	Ibagué, Plaza La 21	8.750	9.250	9.063	-		
Cali, Siloé	5.000	5.333	5.167	-	Manizales (Caldas)	14.500	16.000	15.167	=		
Cartagena, Bazurto	3.000	3.333	3.250	-	Medellín, Central						
Cartago (Valle del Cauca)	4.640	5.040	4.891	=	Mayorista de Antioquia	13.750	14.583	14.266	=		
Cúcuta, Cenabastos	3.083	3.333	3.194	-	Medellín, Plaza						
Cúcuta, La Nueva Sexta	3.083	3.250	3.167	-	Minorista José María Villa	13.542	14.167	13.924	=		
Ibagué, Plaza La 21	5.167	5.792	5.456	=	Montería (Córdoba)	13.000	13.200	13.133	=		
Manizales (Caldas)	4.800	5.400	5.058	=	Palmira (Valle del Cauca)	17.000	17.500	17.333	=		
Medellín, Central					Pasto (Nariño)	13.021	16.042	14.479	+		
Mayorista de Antioquia	5.333	5.500	5.392	=	Popayán (Cauca)	12.344	16.042	14.141	+		
Medellín, Plaza					Santa Marta (Magdalena)	10.375	11.000	10.778	=		
Minorista José María Villa	5.250	5.500	5.361	=	Sincelejo (Sucre)	17.396	18.500	18.063	=		
Montería (Córdoba)	2.880	2.960	2.900	=	Tuluá (Valle del Cauca)	16.667	16.854	16.760	=		
Neiva, Surabastos	5.333	5.667	5.500	-	Valledupar, Mercado Nuevo	19.583	20.000	19.861	=		
Palmira (Valle del Cauca)	5.500	5.833	5.644	-	Villavicencio, CAV	17.292	18.708	17.979	-		
Pamplona (Norte de Santander)	3.500	3.583	3.556	+							
Pasto (Nariño)	5.167	5.333	5.278	+	<b>Sardinias en lata</b>						
Pereira, Mercasa	5.220	5.800	5.423	+	Armenia, Mercar	7.863	8.324	8.105	+		
Popayán (Cauca)	4.450	4.483	4.467	-	Barranquilla, Barranquillita	7.196	7.216	7.205	+		
Santa Marta (Magdalena)	3.264	3.424	3.349	-	Barranquilla, Granabastos	7.162	7.343	7.248	=		
Sincelejo (Sucre)	3.088	3.200	3.152	-	Bogotá, D. C., Corabastos	8.088	8.235	8.174	=		
Tuluá (Valle del Cauca)	4.750	4.917	4.854	=	Bogotá, D. C., Plaza España	7.843	8.137	7.974	+		
Valledupar, Mercado Nuevo	2.360	2.560	2.493	=	Buenaventura (Valle del Cauca)	6.608	7.294	7.061	-		
Villavicencio, CAV	5.333	5.583	5.463	-	Cali, La Floresta	7.941	8.088	8.015	-		
					Cali, Santa Helena	8.500	8.676	8.569	+		
					Cali, Siloé	7.647	7.647	7.647	+		
					Cartagena, Bazurto	6.569	6.618	6.593	-		
					Cartago (Valle del Cauca)	7.990	8.279	8.135	=		
					Cúcuta, Cenabastos	7.500	7.843	7.680	-		
					Cúcuta, La Nueva Sexta	6.863	7.843	7.271	+		
					Manizales (Caldas)	8.353	8.706	8.529	=		
					Medellín, Plaza						
					Minorista José María Villa	7.387	7.475	7.438	-		
					Montería (Córdoba)	6.569	6.863	6.740	=		
					Palmira (Valle del Cauca)	8.725	8.941	8.797	+		
					Pamplona (Norte de Santander)	7.647	7.843	7.745	-		
					Pasto (Nariño)	7.206	7.304	7.255	=		
					Pereira, Mercasa	8.235	13.600	10.971	-		
					Popayán (Cauca)	7.157	7.206	7.181	+		
					Santa Marta (Magdalena)	7.255	7.343	7.284	=		
					Sincelejo (Sucre)	6.765	7.088	6.858	-		
					Tuluá (Valle del Cauca)	8.235	8.363	8.281	=		
					Villavicencio, CAV	7.990	8.578	8.235	+		
					<b>Sopa de pollo (caja)</b>						
					Bogotá, D. C., Corabastos	35.613	37.037	36.503	+		
					Bogotá, D. C., Paloquemao	37.037	37.037	37.037	-		
					Bogotá, D. C., Plaza España	37.037	37.037	37.037	+		
					<b>Vinagre</b>						
					Barranquilla, Barranquillita	1.383	1.417	1.404	-		
					Barranquilla, Granabastos	1.175	1.250	1.213	=		
					Bucaramanga, Centroabastos	1.500	2.125	1.764	=		
					Bucaramanga, Mercados del centro	1.808	2.458	2.089	=		
					Cartagena, Bazurto	2.000	2.083	2.063	=		
					Cúcuta, Cenabastos	1.375	1.667	1.569	=		
					Cúcuta, La Nueva Sexta	1.417	1.667	1.583	-		
					Pamplona (Norte de Santander)	1.583	1.583	1.583	=		
					Santa Marta (Magdalena)	1.167	1.233	1.200	=		
					Sincelejo (Sucre)	2.083	2.292	2.175	=		
					Valledupar, Mercado Nuevo	1.167	1.167	1.167	=		
<b>Salsa de tomate doy pack</b>						<b>Salsa de tomate doy pack</b>					
Armenia, Mercar	16.250	17.188	16.840	=							
Barranquilla, Barranquillita	17.521	17.667	17.609	-							

**Tendencias:**

(---) Variación mayor al -20 %  
 (--) Variación entre -10 % y -20 %  
 (-) Variación entre 0 % y -10 %

(=) Variación igual a 0 %

(+ ) Variación entre 0 % y 10 %

(+ +) Variación entre 10 % y 20 %

(++) Variación mayor al 20 %

(n.d.) No determinado

## Precios de la panela

Durante la presente semana, en Vélez (Santander) se incrementaron los precios de la panela cuadrada blanca y morena. Los comerciantes afirmaron que esta situación se debió a la poca cantidad de producto que llegó desde Vélez y Chipatá (Santander) y un menor número de productores, por la realización de fiestas patronales en el municipio. En el caso de la panela morena, el kilo se negoció a \$2.900, lo que representó un incremento del 20,83%

De la misma forma, en Güepsa (Santander) las cotizaciones de la panela cuadrada se incrementaron. Al mercado ingresó poca panela para la venta y solo se contó con el producto de algunas veredas del municipio como El Platanal y La Teja. Arribaron compradores de Vélez, Güepsa, Barbosa (Santander), Santana (Boyacá) y Villavicencio, que distribuyen a diferentes ciudades. El kilo de panela cuadrada blanca se negoció a \$2.900; 11,54% más que la semana anterior.

En Moniquirá (Boyacá) también se presentó un alza del precio de la panela. Salió panela en pequeñas cantidades y los productores comentaron que no hay molineras grandes debido a la escasez de personal. El mercado terminó rápido y todo el producto se vendió. Llegaron comerciantes de Tunja, Duitama, Santana, Moniquirá (Boyacá) y Barbosa (Santander). El aumento fue del 6,03%, ofreciéndose el kilo a \$2.850.

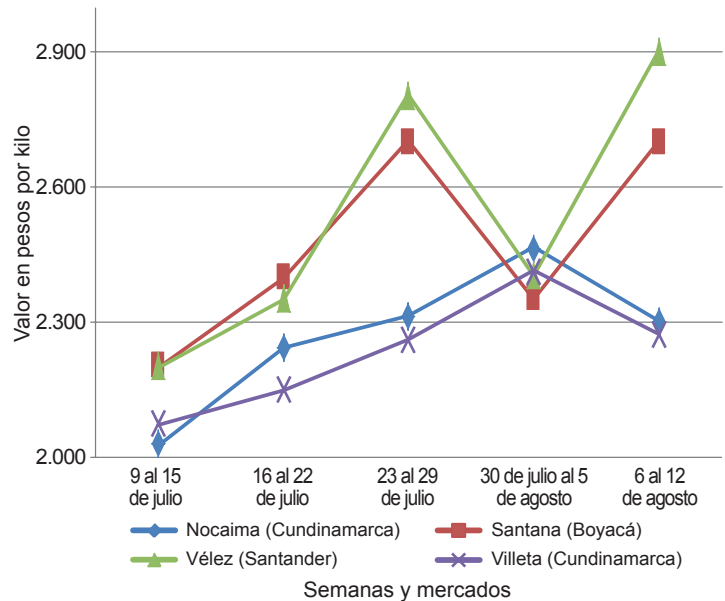
Asimismo, en el mercado de Santana (Boyacá) se presentó poca afluencia de productores, por lo que se contó con poca panela en el mercado, y su precio subió. Los comerciantes comentaron que arribaron compradores desde Moniquirá, Santana, Duitama (Boyacá), Bucaramanga, Barbosa, Vélez, Güepsa, Socorro, San Gil (Santander) y Cúcuta (Norte de Santander). Ingresó panela desde las veredas de San Inidío, San Joaquín

**Tabla 3. Precios por kilo de la panela cuadrada blanca 2016 (9 de julio al 12 de agosto)**

Mercados	Julio			30 de julio al 5 de agosto	Agosto 6 al 12
	9 al 15	16 al 22	23 al 29		
Charalá (Santander)	2.656	2.781	2.969	2.969	2.969
Güepsa (Santander)	2.300	2.500	2.800	2.600	2.900
Moniquirá (Boyacá)	2.438	2.450	2.563	2.688	2.850
San Gil (Santander)	2.225	2.475	2.750	3.050	2.850
Santana (Boyacá)	2.299	2.499	2.899	2.499	2.799
Vélez (Santander)	2.200	2.350	2.800	2.400	2.900

Fuente: SIPSA-DANE. Cálculos: DANE.

**Gráfico 7. Comportamiento del precio de la panela cuadrada morena 2016 (9 de julio al 12 de agosto)**



Fuente: SIPSA-DANE.

y San Roque, y de los municipios de Gámbita, Güepsa (Santander) y Moniquirá (Boyacá). El mercado terminó rápido y toda la panela que salió, se vendió. Para la panela cuadrada morena el alza fue del 14,90%

En contraste, en Yolombó (Antioquia) aumentó la cotización de la panela redonda morena en un 8,67% y allí el kilo se vendió a \$2.117. La oferta durante la semana fue mayor, puesto que hay más plantaciones de caña en producción en las diferentes veredas del municipio y se realizaron más molineras en los trapiches.

**Tabla 4. Precios por kilo de la panela cuadrada morena 2016 (9 de julio al 12 de agosto)**

Mercados	Julio			30 de julio al 5 de agosto	Agosto 6 al 12
	9 al 15	16 al 22	23 al 29		
Caparrapí (Cundinamarca)	1.983	n.d.	2.256	2.367	2.272
Charalá (Santander)	2.219	2.344	2.656	2.656	2.656
Güepsa (Santander)	2.300	2.500	2.800	2.600	2.900
Moniquirá (Boyacá)	2.438	2.450	2.563	2.688	2.850
Nocaima (Cundinamarca)	2.028	2.242	2.313	2.458	2.297
San Gil (Santander)	2.075	2.400	2.546	2.950	2.750
Santana (Boyacá)	2.199	2.399	2.699	2.349	2.699
Vélez (Santander)	2.200	2.350	2.800	2.400	2.900
Villeta (Cundinamarca)	2.075	2.149	2.260	2.406	2.271

Fuente: SIPSA-DANE. Cálculos: DANE.



En Nocaima (Cundinamarca) también bajó la cotización de la panela cuadrada morena y en pastilla. Afirmaron los comerciantes que no se presentó la misma demanda de la semana anterior y que el producto salió hacia los mercados de La Vega, San Francisco, Supatá y Bogotá (Cundinamarca). El kilo de panela cuadrada se vendió a \$2.297, es decir, 6,55% menos; y el de la panela en pastilla, a \$2.630.

**Tabla 5. Precios por kilo de la panela en pastilla 2016 (9 de julio al 12 de agosto)**

Mercados	Julio			30 de julio al 5 de agosto	Agosto 6 al 12
	9 al 15	16 al 22	23 al 29		
Caparrapí (Cundinamarca)	2.253	2.396	2.479	2.535	2.500
Nocaima (Cundinamarca)	2.292	2.448	2.510	2.661	2.630
Villeta (Cundinamarca)	2.419	2.458	2.461	2.573	2.500

Fuente: SIPSA-DANE. Cálculos: DANE.

En Villeta (Cundinamarca), por su parte, se observó un leve aumento en el volumen de panela, como resultado de las mayores moliendas no solo en el municipio, sino también en algunos municipios vecinos como Guayabal de Síquima, Quebradanegra y Nocaima. El producto tuvo como destino Zipaquirá, Funza, Madrid, Facatativá (Cundinamarca) Bogotá, los Llanos Orientales y la Costa Atlántica. La reducción en la cotización en el precio de la panela cuadrada morena fue del 5,61%, ofreciéndose el kilo a \$2.271.

**Tabla 6. Precios por kilo de la panela redonda morena 2016 (9 de julio al 12 de agosto)**

Mercados	Julio			30 de julio al 5 de agosto	Agosto 6 al 12
	9 al 15	16 al 22	23 al 29		
Caparrapí (Cundinamarca)	1.850	2.088	2.267	2.333	2.285
Yolombó (Antioquia)	1.885	2.273	2.273	2.318	2.117

Fuente: SIPSA-DANE. Cálculos: DANE.



@DANE\_Colombia



/DANEColombia



/DANEColombia

