

Comportamiento de los precios

Aumenta la oferta de frutas



Fuente: DANE.

El Departamento Administrativo Nacional de Estadística (DANE), por medio del Sistema de Información de Precios y Abastecimiento del Sector Agropecuario (Sipsa), comunicó que durante la semana del 7 al 13 de noviembre de 2015 se registró una reducción de las cotizaciones de las hortalizas y las frutas; sin embargo, subieron las de los tubérculos.

Se redujeron los precios de las verduras, especialmente de la lechuga Batavia, la habichuela, el repollo blanco, el brócoli, la remolacha, la cebolla junca, la acelga y la zanahoria. En el caso de la lechuga Batavia, se registró un aumento en la oferta de producto procedente de la Sabana de Bogotá e Ipiales (Nariño).

Asimismo, cayeron las cotizaciones de las frutas debido al comportamiento del tomate de árbol, la piña gold, la uva Isabela, el aguacate papelillo, la guanábana, el limón común, la granadilla, la piña manzana, la mandarina común, la papaya Maradol y la pera importada. Se registró un aumento en la oferta de tomate de árbol procedente de Santa Rosa de Osos (An-

tioquia) y de Cundinamarca, lo que motivó a la caída de los precios.

En cambio, esta semana se incrementan los precios mayoristas de los tubérculos, principalmente de las papas capira, parda pastusa, nevada, el plátano hartón verde, la papa R-12 negra, el plátano guineo, la papa R-12 roja y la papa suprema. Para la papa capira, se registró una reducción en la oferta procedente de Ipiales (Nariño), el Oriente Antioqueño y el Altiplano Cundiboyacense.

Informe de contexto

Descripción de las diferentes variedades de naranja

La naranja es uno de los cítricos más populares a nivel mundial; según la FAO, los mayores productores son Brasil, Estados Unidos, China, India, Méjico, España, Egipto, Italia y Turquía.

Es una de las frutas de mayor consumo en el país y cuenta con una oferta constante a lo largo del año. En los mercados es común encontrar diversas variedades, algunas ellas preferidas por su cantidad de jugo y su dulce sabor.

Esta fruta se caracteriza por su alto contenido de antioxidantes, así como por su aporte de vitamina C, por lo que se considera un aliado del sistema respiratorio, al considerarse que aumenta las defensas, alivia las molestias de resfriados y tiene acción antiviral y antibacteriana.

En los diversos mercados se comercializan distintas variedades de naranja, como lo son la tangelo, la Valencia, la Sweet, la común y la ombligona, entre otras. Cada una de ellas cuenta con diferentes características, pero son de usos similares; por esto es posible reemplazar una variedad por otra.

Las principales zonas de cultivo de este cítrico están ubicadas en Antioquia, Valle del Cauca, Meta, Santander y el Eje Cafetero, pero es común encontrarla en otros departamentos del país.

CONTENIDO

	pág.		pág.
Comportamiento de los precios	1	Verduras y hortalizas	5
Informe de contexto	1	Frutas frescas	13
Indicador de abastecimiento	3	Tubérculos, raíces y plátanos	22
Lo que más sube, lo que más baja	4	Granos, carnes y procesados	26



Naranja Valencia

Esta variedad es la que se comercializa en un mayor número de mercados mayoristas. Se destaca porque tiene forma redonda un poco achatada, color entre verde y amarillo, y sabor dulce. El tamaño varía, pero en promedio es de 10 centímetros de diámetro, y su superficie es lisa. Tiene una vida útil bastante larga, pues puede durar hasta 15 días sin que pierda sus propiedades. Su corteza es delgada y lisa.

Las zonas productoras están ubicadas en Villavicencio, Granada (Meta), Anapoima, Apulo, Mesitas del Colegio (Cundinamarca), Socorro (Santander), La Pintada, Támesis, Fredonia, Venecia (Antioquia), Zarzal (Valle del Cauca) y el Eje Cafetero. Sin embargo, los comerciantes informaron que la preferida es la del Eje Cafetero, pues es más dulce que la que llega desde los Llanos Orientales o Cundinamarca; además, en esta zona la producción es constante, pues es tecnificada.

Entre las diferentes variedades, esta tiene un puesto preferencial por su mayor vida útil, dado que su cáscara es más resistente, y por su apariencia, pues ingresa encerada, lo que la hace más apetitosa y atractiva. Además cuenta con una mayor cantidad de jugo, lo que la hace bien recibida en hogares y locales especializados en frutas; también se comercializa en grandes superficies y supermercados. Esta variedad sirve para su consumo en fresco y también para la agroindustria, principalmente para la producción de jugos y gelatinas.

Naranja común

Esta variedad de naranja es la más ampliamente cultivada en el país. A los mercados mayoristas ingresa desde sitios tan disímiles como Santa Ana, San Sebastián de Buenavista, Guamal (Magdalena), Chimi-chagua (César), Socorro, Puente Nacional, Lebrija, Girón, Rionegro (Santander), Pacho, La Vega (Cundinamarca), Muzo, Otanche (Boyacá), María la Baja, Clemencia, San Juan Nepomuceno, Mompós, Santa Rosa (Bolívar) y Norte de Santander.

Se caracteriza por ser redonda, de tamaño más pequeño que la Valencia, y porque contiene numerosas semillas. Externamente tiene aspecto rugoso y áspero y su color va desde el verde hasta diferentes tonalidades de amarillo. Su sabor se considera más ácido, pues tiene menos grados de azúcar.

En cuanto a su vida útil, puede durar entre 5 y 8 días almacenada en condiciones óptimas, sin que pierda sus propiedades características. Este tiempo es menor



Fuente: DANE.

que el de otras variedades, dada la poca tecnificación de los cultivos.

Entre sus compradores se encuentran vendedores informales de jugo de naranja, tiendas y restaurantes, así como puestos móviles, pues es muy apetecida para la elaboración de jugos sin adición de azúcar. Además es la más barata de las diferentes variedades de naranja que se comercializan en los mercados.

Naranja tangelo

Esta variedad es la más cara de las demás variedades que se venden en los mercados mayoristas. Su tamaño es ligeramente más grande que el de otras variedades y su forma es más alargada y tiene una pequeña protuberancia que la diferencia claramente de las demás. Su color es más amarillo que el de las naranjas Valencia y Sweet y similar al de la común.

En cuanto al sabor, es mucho más dulce que las otras variedades y tiene un alto contenido de jugo y no demasiada pulpa. Además se caracteriza porque no tiene semillas.

Principalmente llega desde Manizales y La Tebaida, en Quindío; también se registra ingreso de Villavicencio, Granada (Meta), Anapoima, Apulo, Mesitas del Colegio (Cundinamarca), Socorro, Rionegro, Lebrija, San Vicente de Chucurí (Santander), Támesis, Venecia (Antioquia), Andalucía (Valle del Cauca), Chinchiná, Arauca y Manizales (Caldas).

Su vida útil está entre 8 y 12 días y se considera que la de mejor calidad es aquella proveniente de cultivos

tecnificados, desde donde ingresa en canastas plásticas de color rojo o negro, lo que contrasta con el color amarillo y la resalta.

Dada la facilidad de pelarla, es común su uso en loncheras y comidas para llevar, así como en la cocina para la presentación de diferentes platos y ensaladas.

Naranja Sweet

Esta variedad de naranja se comercializa de forma mayorista en los mercados del Eje Cafetero, el sur del país, Tolima, Huila y Bogotá.

El fruto tiene forma globosa y achatada y su tamaño está entre 6 y 10 centímetros de diámetro. Su sabor es ligeramente dulce y su color es naranja o amarillo cuando está madura. Su vida útil, en condiciones

adecuadas de almacenamiento, está entre 12 y 15 días.

Se cultiva principalmente en Quindío, especialmente en Calarcá, Montenegro, Quimbaya, Armenia, La Tebaida, Córdoba y Génova. También se produce en los municipios del norte del Valle del Cauca, como Alcalá, Caicedonia, Ulloa y Sevilla; en Pereira, Marsella, Santa Rosa y Belén de Umbría (Risaralda); y en Viterbo, Palestina y Chinchiná (Caldas). Llega, aunque en menor medida, desde Villavencio, Granada (Meta), Anapoima, Apulo, Mesitas del Colegio (Cundinamarca) y Socorro (Santander).

Se usa principalmente para la producción de jugos por su abundante presencia de agua y su dulce sabor. Los principales compradores son almacenes de cadena y supermercados y las tiendas de barrio.

Indicador de abastecimiento de alimentos

Aumenta ingreso de alimentos

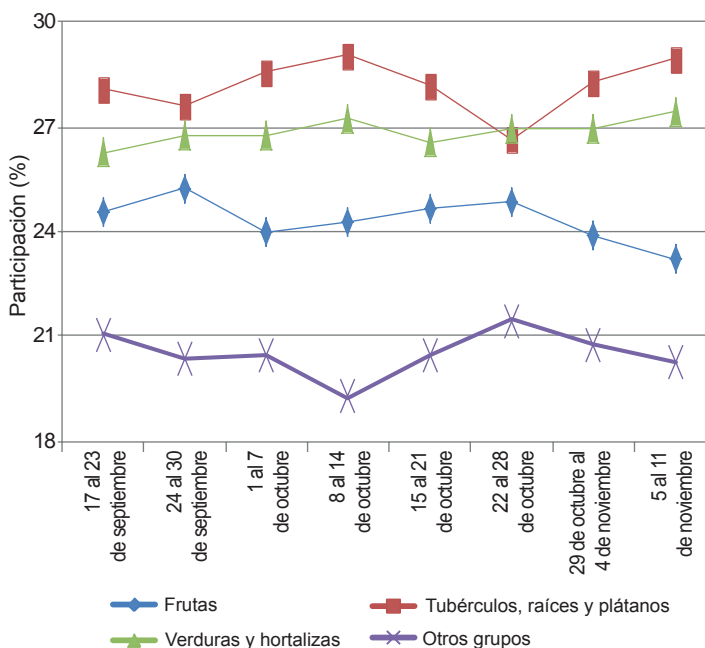
El acopio en los mercados mayoristas de Mercar, Barranquillita, Granabastos, Corabastos, Las Flores, Centroabastos, Cavasa, Santa Helena, Cenabastos, La Nueva Sexta, Centro de Acopio de Ipiales, Central Mayorista de Antioquia, Plaza Minorista José María Villa¹, Surabastos, Mercasa y La Central de Abastos de Villavencio, para las semanas del 29 de octubre al 4 de noviembre y del 5 al 11 de noviembre, registró un aumento del 8,14 %.

Este incremento en el abastecimiento obedeció a un mayor ingreso de alimentos en los diferentes mercados. En Pereira, en Mercasa, el acopio subió un 46,36 %; en Armenia, en Mercar, creció un 28,21 %; en Barranquilla, en Barranquillita y Granabastos, los inventarios aumentaron un 17,85 %; en Bogotá, Corabastos y Las Flores, fue del 10,03 %; en Ipiales, en el Centro de Acopio, llegó al 7,84 %; en Cali, en Cavasa y Santa Helena, la provisión de alimentos aumentó un 7,02 %; en Cúcuta, en Cenabastos y La Nueva Sexta, subió un 5,87 %; en Neiva, en Surabastos, se incrementó el abastecimiento en un 2,27 %; en Medellín, en CMA y la Plaza Minorista José María Villa, alcanzó el 1,74 %. Y en Bucaramanga, en Centroabastos, el aprovisionamiento de alimentos se incrementó en un 0,65 %. Por el contrario, en Villavencio, en la Central de Abastos, los anaqueles cayeron en un 6,81 %.

De este modo, en Mercasa, los procesados registraron un incremento en el aprovisionamiento del 134,45 %, como resultado de un mayor ingreso de arroz y carne de

res; en la central de Mercar se observó un aumento en el ingreso de las frutas en un 43,69 %, por alimentos como el banano criollo y el lulo; en Barranquillita, el grupo de los procesados presentó un incremento en el abastecimiento del 40,05 %, lo que obedeció a la buena oferta de acei-

Gráfico 1. Participación de los alimentos que fueron registrados en los mercados Mercar, Barranquillita, Granabastos, Corabastos, Las Flores, Centroabastos, Cavasa, Santa Helena, Cenabastos, La Nueva Sexta, Centro de Acopio, CMA, Plaza Minorista José María Villa, Surabastos, Mercasa y la Central de Abastos de Villavencio. 2015 (17 de septiembre al 11 de noviembre)



¹ Anteriormente denominada Coomerca.

Fuente: SIPSA, Ministerio de Agricultura y Desarrollo Rural-DANE.



tes y panela; en Corabastos y Las Flores se reportó un mayor acopio de frutas, incrementando sus inventarios en un 12,61 % ante la buena oferta de papaya Maradol y mango Tommy; en el Centro de Acopio de Ipiales, del mismo modo, el abastecimiento de frutas aumentó en un 166,67 %, ante la buena cosecha de naranja Valencia en las fincas productoras. En Cavasa y Santa Helena, el aprovisionamiento de tubérculos, raíces y plátanos se incrementó en un 18,61 %, por efecto del mayor ingreso de papa criolla y yuca; en Cenabastos y La Nueva Sexta, los procesados reportaron los mayores inventarios, aumentando la oferta en un 14,59 %, por los volúmenes de leche en polvo y productos de panadería; en el mercado de Surabastos, los procesados registraron un incremento en el suministro del 44,62 %, ante el buen acopio de arroz y harinas; en la CMA y la Plaza Minorista José María Villa se registró un aumento en el abastecimiento de verduras y hortalizas en un 14,29 %, lo que obedeció al mayor in-

greso de cebolla cabezona y lechuga Batavia. Y en Centroabastos, de igual manera, se presentó un incremento en la entrada de verduras y hortalizas en un 13,13 %, por alimentos como la cebolla junca y el pepino cohombro.

Por el contrario, en el mercado mayorista de Villavicencio, los procesados registraron un descenso del 23,71 %, siendo el huevo y la panela los productos que más incidieron en este comportamiento.

Así, la participación para la semana comprendida del 5 al 11 de noviembre, en el acumulado de los mercados, fue de la siguiente manera: los tubérculos, raíces y plátanos con un 28,96 %, seguidos por las verduras y hortalizas con el 27,49 %, las frutas frescas con un 23,24 %, y los otros grupos, entre los que se encuentran las carnes, los procesados, los granos, los cereales, los lácteos, los huevos y los pescados, con un 20,31 %.

Lo que más sube, lo que más baja

Ciudades	Lo que más sube	Lo que más baja
Barranquilla	Chócolo mazorca, tomates chonto y Riogrande bumangués, cebollín chino, guayabas Atlántico y común, piña perolera, maracuyá valluno, papa criolla sucia, panela cuadrada blanca, alas de pollo con costillar.	Habichuela, berenjena, ají topito dulce, lechuga Batavia, zanahoria bogotana, pimentón, mango Tommy, tomate de árbol, mandarina común, limón común Ciénaga, patilla, mora de Castilla, papa única.
Bogotá, D. C.	Tomates chonto y larga vida, pepino de rellenar, calabaza, cebolla cabezona blanca, ahuyama, guayaba pera, uchuva, pera nacional, pitahaya, mango Tommy, papas rubí, sabanera, R-12 negra, única y suprema, plátano guineo, alas de pollo sin costillar, frijoles radical y nima calima.	Remolacha, espinaca, habichuela, brócoli, acelga, cebolla junca Aquitania, ajo coliflor, pepino cohombro, lechuga Batavia, mango común, melón Cantalup, limones Tahití y común, piñas gold y perolera, aguacates papelillo y Hass, tomate de árbol, patilla, papaya Maradol, granadilla, yuca llanera, papa criolla sucia, frijol bolón.
Bucaramanga	Espinaca, tomates riñón y Riogrande, arveja verde en vaina, pepino cohombro, cebolla cabezona blanca, tomate de árbol, uchuva, pitahaya, durazno nacional, lulo, uva importada, yuca criolla, papas suprema y parda pastusa, arracacha amarilla, panela cuadrada blanca.	Cebolla junca, remolacha, repollo blanco, habichuela, chócolo mazorca, limones Tahití y común, guayaba pera, mandarina común, guanábana, uva Isabela, papa criolla limpia, bagre rayado entero fresco.
Cali	Pimentón, pepino cohombro, ahuyama, cebolla cabezona blanca, apio, tomate chonto regional, zanahoria bogotana, mango Tommy, banano criollo, tomate de árbol, manzana verde importada, guayaba pera, plátano hartón verde, azúcar morena.	Cebolla junca Tenerife, remolacha bogotana, habichuela, frijol verde cargamanto, cebolla cabezona roja importada, lechuga Batavia, mora de Castilla, piña gold, melón Cantalup, aguacate papelillo, patilla, ulluco, papas única y criolla limpia y sucia, merluza filete importado.
Cartagena	Ají topito dulce, berenjena, limón común Ciénaga, papa criolla limpia, plátano hartón verde, mojarra lora entera fresca, alas de pollo con costillar, pechuga de pollo, pierna perril con rabadilla.	Chócolo mazorca, remolacha, repollo blanco, cebolla cabezona roja peruana, pimentón, habichuela, melón Cantalup, mora de Castilla, uva red globe nacional, limón común, mandarina común, papa única, bocachico importado congelado.
Cúcuta	Pepino cohombro, cebolla cabezona blanca, tomate chonto, habichuela, haba verde, mango Tommy, banano criollo, mora de Castilla, piña perolera, pierna perril sin rabadilla, carne de res pecho.	Remolacha regional, repollo verde, brócoli, coliflor, cebolla junca Berlín, pimentón, apio, limón común, naranja común, lulo, melón Cantalup, papas suprema, única y parda pastusa, arracacha amarilla, maíz pira.
Medellín	Arveja verde en vaina, habichuela, pimentón verde, ajo, remolacha, ahuyama, espinaca, pepino cohombro, papayas hawaiana y tainung, maracuyá valluno, mora de Castilla, mandarina Oneco, guayaba pera, uva importada, fresa, plátanos guineo y comino, papas capira, R-12 negra y nevada, maíz amarillo cáscara, azúcar sulfitada.	Repollos blanco y morado, frijol verde cargamanto, remolacha bogotana, chócolo mazorca, cebolla cabezona roja importada, ají topito dulce, mangos común y manzano, zapote, uva verde, pera importada, limón mandarino, papa criolla limpia, maíz blanco cáscara, frijol nima calima, sierra entera congelada.
Pereira	Coliflor, pimentón, cebolla cabezona blanca, ajo, lechuga Batavia, habichuela, mangos Tommy, reina, manzano y común, mandarina Oneco, maracuyá, lulo, naranja Sweet, papas R-12 roja, nevada y capira, plátano hartón verde y maduro, lenteja importada.	Arveja y frijol verdes en vaina, repollo blanco, pepino cohombro, limón mandarino, aguacate papelillo, tangelo, limones común y Tahití, melón Cantalup, curuba, yuca ICA.

Verduras y hortalizas

Disminuyeron los precios de la habichuela



Fuente: <http://cdn.tiempo.hn>

A lo largo de esta semana se registró un descenso en los precios mayoristas de la habichuela, gracias a un incremento de las recolecciones en los municipios de Dagua, Calima, El Cerrito, Pradera (Valle del Cauca), Sutamarchán, Tinjacá, Buenavista, Saboyá, Buenavista (Boyacá), Fusagasugá y Arbeláez (Cundinamarca), así como de Quindío, Santander y Norte de Santander. Esta situación se presentó en veintiocho de los cuarenta y un mercados donde se negoció. En Barranquilla y Bucaramanga, por ejemplo, el kilo se transó a \$1.608 y \$1.316; un 11,89 % y 3,02 % menos, respectivamente.

También descendieron las cotizaciones de la lechuga Batavia, el repollo blanco, la remolacha, el brócoli, la cebolla junca y el frijol verde cargamanto. En el caso de la lechuga, su precio descendió en veinticuatro de los treinta y nueve mercados donde se comercializó durante la semana, como consecuencia del aumento en las cosechas en la Sabana de Bogotá y Nariño. En la ciudad de Pasto, por ejemplo, la reducción en el precio fue de 13,82 %, y el kilo se vendió a \$923.

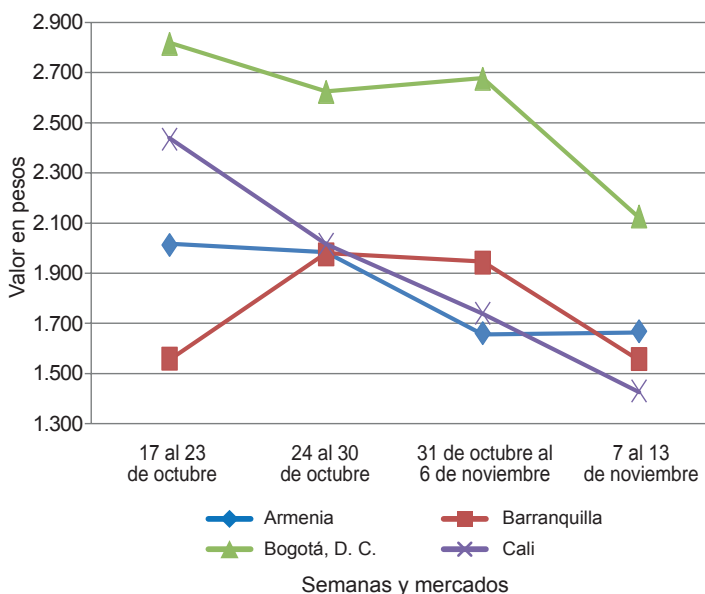
Las cotizaciones del repollo blanco disminuyeron en veinticuatro de los veintinueve mercados donde se negoció. De acuerdo con los comerciantes, esta situación obedeció a la mayor oferta recibida desde Duitama, Simijaca, Ubaté (Boyacá), El Santuario, Carmen de Viboral, Marinilla y La Ceja (Antioquia), así como las mayores cosechas procedentes de Palmira y El Dovio (Valle del Cauca). En Montería y Pereira, por ejemplo, el kilo se cotizó a \$529

y \$720, lo que significó una reducción del 26,93 % y el 11,44 %, respectivamente, frente a la semana anterior.

En contraste, ascendieron los precios de la cebolla cabezona blanca, la arveja verde en vaina, el pepino cohombro, la ahuyama y el tomate chonto. Para la cebolla cabezona, por ejemplo, el alza fue resultado de la menor oferta procedente de municipios como Sáchica, Tunja, Sogamoso (Boyacá), Fusagasugá y Pasca (Cundinamarca), y del menor volumen de carga procedente de Bogotá. El precio aumentó en veinte de los veintinueve mercados donde se comercializó. En Cúcuta y Pereira, por ejemplo, el kilo se negoció a \$1.600 y a \$1.640; un 11,22 % más.

Las cotizaciones de la arveja verde en vaina subieron en veintiuno de los treinta y cuatro mercados donde se vendió, como consecuencia del menor volumen de carga que llegó desde los municipios de Cota, Subachoque, El Rosal, Pasca, Facatativá y Mosquera (Cundinamarca), Ipiales (Nariño), Marinilla, El Carmen de Viboral y El Santuario (Antioquia). En Ibagué el precio aumentó un 2,94 %, por lo que el kilo se negoció a \$2.908. Por último, el pepino cohombro ascendió de precio ante la reducción en las cosechas y por ende en la oferta que llegó desde Pradera, El Cerrito, Candelaria (Valle del Cauca), Ibagué, Cajamarca (Tolima) y Fusagasugá (Cundinamarca), Santander y Norte de Santander. El alza se registró en veinte de los treinta y ocho mercados donde se cotizó.

Gráfico 2. Comportamiento de los precios de la habichuela 2015 (17 de octubre al 13 de noviembre)



Fuente: SIPSA-DANE.



**Cuadro 1. Mercados mayoristas. Precios de venta de verduras y hortalizas
2015 (7 al 13 de noviembre)**

Productos y mercados	Pesos por kilogramo				Tenden- cia	Productos y mercados	Pesos por kilogramo				Tenden- cia	
	Mínimo	Máximo	Medio	Precios			Mínimo	Máximo	Medio	Precios		
Acelga						Ajo (continuación)						
Armenia, Mercar	933	1.000	967	=		Pasto (Nariño)	4.500	6.000	5.083	++		
Barranquilla, Barranquillita	2.800	3.200	3.000	=		Pereira, La 41	4.667	5.556	5.139	+		
Bogotá, D. C., Corabastos	400	800	493	--		Pereira, Mercasa	4.222	5.333	4.764	+		
Bucaramanga, Centroabastos	1.500	1.500	1.500	=		San Gil (Santander)	2.200	2.200	2.200	-		
Cali, Santa Helena	1.500	1.600	1.525	+		Sogamoso (Boyacá)	2.000	2.000	2.000	--		
Cartagena, Bazurto	2.000	2.000	2.000	=		Tunja (Boyacá)	3.400	3.600	3.487	-		
Chiquinquirá (Boyacá)	1.333	1.667	1.500	--		Valledupar, Mercabastos	5.300	5.300	5.300	=		
Duitama (Boyacá)	1.000	1.000	1.000	=		Villavicencio, CAV	7.000	8.000	7.400	+		
Ibagué, Plaza La 21	640	960	780	--		Ajo importado						
Ipiales (Nariño), Ipiales somos todos	700	1.000	833	--		Armenia, Mercar	5.500	5.500	5.500	=		
Medellín, Central						Barranquilla, Barranquillita	5.300	5.500	5.425	=		
Mayorista de Antioquia	1.000	1.200	1.050	=		Barranquilla, Granabastos	5.000	5.200	5.050	-		
Neiva, Surabastos	1.500	1.500	1.500	=		Bogotá, D. C., Corabastos	5.500	6.000	5.967	+		
Pamplona (Norte de Santander)	1.500	2.000	1.750	-		Bucaramanga, Centroabastos	5.500	5.500	5.500	=		
Pasto (Nariño)	1.000	2.000	1.375	+		Buenaventura (Valle del Cauca)	5.600	6.000	5.867	=		
Sogamoso (Boyacá)	1.000	1.000	1.000	=		Cali, Cavasa	5.400	5.500	5.463	-		
Tunja (Boyacá)	1.000	1.000	1.000	=		Cali, Santa Helena	5.300	5.500	5.450	+		
Ubaté (Cundinamarca)	600	600	600	=		Cartagena, Bazurto	5.000	5.000	5.000	=		
Villavicencio, CAV	1.000	1.000	1.000	-		Cartago (Valle del Cauca)	5.500	6.000	5.833	-		
Yopal (Casanare)	1.500	1.500	1.500	=		Cúcuta, Cenabastos	5.500	6.000	5.750	=		
Ahuyama						Ibagué, Plaza La 21	5.500	6.500	5.979	-		
Armenia, Mercar	1.500	1.800	1.689	+		Ipiales (Nariño), Ipiales somos todos	5.700	5.700	5.700	=		
Barranquilla, Barranquillita	971	1.114	1.057	-		Manizales (Caldas)	6.000	7.000	6.375	=		
Barranquilla, Granabastos	1.071	1.143	1.107	+		Medellín, Central						
Bogotá, D. C., Corabastos	2.000	2.200	2.053	+		Mayorista de Antioquia	5.500	5.700	5.600	=		
Bucaramanga, Centroabastos	1.100	1.300	1.179	+		Montería (Córdoba)	5.000	5.200	5.100	=		
Buenaventura (Valle del Cauca)	2.000	2.200	2.067	++		Neiva, Surabastos	5.800	6.200	6.013	=		
Cali, Cavasa	2.000	2.000	2.000	++		Palmira (Valle del Cauca)	5.400	5.500	5.458	-		
Cali, Santa Helena	1.800	2.000	1.833	+		Pasto (Nariño)	5.500	6.000	5.717	+		
Cartagena, Bazurto	1.186	1.186	1.186	=		Pereira, La 41	6.000	6.500	6.267	=		
Cartago (Valle del Cauca)	1.500	1.700	1.600	++		Pereira, Mercasa	5.200	6.000	5.773	-		
Cúcuta, Cenabastos	1.200	1.200	1.200	=		Popayán (Cauca)	5.500	5.600	5.517	-		
Duitama (Boyacá)	880	880	880	-		Sincelejo (Sucre)	4.800	5.200	5.022	-		
Ibagué, Plaza La 21	1.400	1.400	1.400	=		Tuluá (Valle del Cauca)	5.200	5.500	5.438	-		
Manizales (Caldas)	2.200	2.300	2.250	+++		Apio						
Medellín, Central						Armenia, Mercar	700	750	725	=		
Mayorista de Antioquia	1.300	1.400	1.350	+		Barranquilla, Barranquillita	900	1.000	950	=		
Montería (Córdoba)	560	660	612	-		Barranquilla, Granabastos	1.000	1.100	1.025	=		
Palmira (Valle del Cauca)	1.500	1.600	1.550	+		Bogotá, D. C., Corabastos	300	400	313	-		
Pamplona (Norte de Santander)	1.300	2.000	1.522	++		Bucaramanga, Centroabastos	1.000	1.083	1.010	+		
Pereira, La 41	1.500	1.700	1.600	+		Cali, Cavasa	588	706	676	+		
Pereira, Mercasa	1.400	1.800	1.625	-		Cali, Santa Helena	529	706	627	+		
Rionegro (Antioquia)	1.200	1.600	1.425	=		Cartagena, Bazurto	1.000	1.000	1.000	=		
San Gil (Santander)	900	1.000	967	+		Cartago (Valle del Cauca)	720	800	773	=		
Sincelejo (Sucre)	1.000	1.200	1.133	-		Chiquinquirá (Boyacá)	1.200	1.200	1.200	=		
Socorro (Santander)	900	1.000	950	+		Cúcuta, Cenabastos	833	1.083	972	-		
Tuluá (Valle del Cauca)	1.500	1.700	1.633	++		Ibagué, Plaza La 21	640	960	780	-		
Tunja (Boyacá)	1.000	1.077	1.046	-		Ipiales (Nariño), Ipiales somos todos	1.000	1.500	1.125	--		
Valledupar, Mercabastos	900	900	900	=		Manizales (Caldas)	960	1.200	1.060	=		
Valledupar, Mercado Nuevo	900	900	900	=		Marinilla (Antioquia)	200	250	231	-		
Villavicencio, CAV	1.600	1.600	1.600	=		Medellín, Central						
Yopal (Casanare)	800	800	800	=		Mayorista de Antioquia	400	500	446	+		
Ahuyamin (Sakata)						Medellín, Plaza						
Bogotá, D. C., Corabastos	1.500	1.600	1.543	+		Minorista José María Villa	500	500	500	=		
Neiva, Surabastos	1.600	2.000	1.742	+		Montería (Córdoba)	500	800	613	--		
San Gil (Santander)	800	1.000	900	+		Neiva, Surabastos	1.200	1.200	1.200	=		
Sogamoso (Boyacá)	923	923	923	+		Palmira (Valle del Cauca)	1.167	1.250	1.208	+		
Tunja (Boyacá)	1.320	1.520	1.424	+		Pamplona (Norte de Santander)	1.250	1.333	1.292	+		
Villavicencio, CAV	1.300	1.800	1.542	+		Pasto (Nariño)	2.000	3.000	2.500	-		
Yopal (Casanare)	1.500	1.500	1.500	+		Pereira, La 41	1.000	1.083	1.028	-		
Ajı topito dulce						Pereira, Mercasa	833	1.167	1.000	+		
Barranquilla, Barranquillita	2.750	3.000	2.875	---		Rionegro (Antioquia)	600	1.000	686	-		
Cartagena, Bazurto	1.500	3.000	2.167	++		Sincelejo (Sucre)	900	1.000	972	+		
Medellín, Central						Tuluá (Valle del Cauca)	833	1.000	917	-		
Mayorista de Antioquia	1.800	2.200	2.013	-		Tunja (Boyacá)	1.000	1.000	1.000	=		
Montería (Córdoba)	2.000	2.750	2.385	+		Valledupar, Mercabastos	1.000	1.133	1.017	-		
Sincelejo (Sucre)	1.250	1.500	1.375	-		Villavicencio, CAV	1.000	1.200	1.039	-		
Ajo						Arveja verde en vaina						
Bogotá, D. C., Corabastos	6.000	7.000	6.867	-		Armenia, Mercar	2.800	3.200	3.004	+		
Chiquinquirá (Boyacá)	4.000	4.400	4.200	-		Barranquilla, Barranquillita	4.500	5.000	4.750	=		
Cúcuta, Cenabastos	1.500	2.000	1.767	+++		Barranquilla, Granabastos	4.500	5.500	5.000	=		
Duitama (Boyacá)	2.600	2.600	2.600	-		Bogotá, D. C., Corabastos	3.200	4.400	3.607	-		
Ibagué, Plaza La 21	2.778	3.111	2.944	--		Bucaramanga, Centroabastos	3.200	3.600	3.400	++		
Ipiales (Nariño), Ipiales somos todos	4.000	5.000	4.278	-		Carmen de Viboral (Antioquia)	2.500	2.600	2.550	+		
Manizales (Caldas)	4.375	5.000	4.609	+		Cartago (Valle del Cauca)	3.200	3.600	3.440	++		
Medellín, Central						Chiquinquirá (Boyacá)	3.400	3.600	3.500	+		
Mayorista de Antioquia	4.000	6.000	5.146	++		Cúcuta, Cenabastos	4.000	5.000	4.438	+		
Pamplona (Norte de Santander)	1.625	2.000	1.875	-		Duitama (Boyacá)	3.000	3.200	3.100	++		
						El Santuario (Antioquia)	2.400	2.800	2.690	+		

Cuadro 1. Mercados mayoristas. Precios de venta de verduras y hortalizas (continuación)
2015 (7 al 13 de noviembre)

Productos y mercados	Pesos por kilogramo				Tendencia	Productos y mercados	Pesos por kilogramo				Tendencia			
	Mínimo	Máximo	Medio	Precios			Mínimo	Máximo	Medio	Precios				
Arveja verde en vaina (continuación)						Calabaza								
Ibaqué, Plaza La 21	2.200	3.200	2.608	-	Bogotá, D. C., Corabastos	800	800	800	++	Cúcuta, Cenabastos	444	444	444	=
Ipiales (Nariño), Ipiales somos todos	2.400	2.600	2.444	-	Medellín, Central					Mayorista de Antioquia	700	1.000	825	+
La Ceja (Antioquia)	2.500	3.200	2.917	-	Montería (Córdoba)	400	700	572	-					
Manizales (Caldas)	3.500	4.000	3.770	-						Cebolla cabezona blanca				
Maninilla (Antioquia)	2.200	2.800	2.483	+						Armenia, Mercar	1.600	1.680	1.644	++
Medellín, Central										Barranquilla, Barranquillita	1.600	1.680	1.630	=
Mayorista de Antioquia	2.400	3.300	2.908	+						Barranquilla, Granabastos	1.880	1.920	1.900	=
Medellín, Plaza										Bogotá, D. C., Corabastos	1.500	1.600	1.557	+
Minorista José María Villa	2.500	3.400	3.067	+						Bucaramanga, Centroabastos	1.500	1.560	1.506	+
Neiva, Surabastos	2.960	3.200	3.055	+						Cartagena, Bazurto	1.600	1.600	1.600	-
Palmira (Valle del Cauca)	2.800	2.900	2.850	++						Cartago (Valle del Cauca)	1.600	1.740	1.680	+
Pamplona (Norte de Santander)	3.400	4.167	3.780	++						Chiquinquirá (Boyacá)	1.500	1.600	1.588	+
Pereira, La 41	2.400	3.200	2.667	+						Cúcuta, Cenabastos	1.500	1.800	1.600	++
Pereira, Mercasa	2.640	3.520	3.050	--						Duitama (Boyacá)	1.300	1.400	1.350	-
Rionegro (Antioquia)	2.600	3.200	2.750	+						Ibaqué, Plaza La 21	1.500	1.920	1.664	+
San Gil (Santander)	3.600	4.000	3.733	+						La Ceja (Antioquia)	1.800	2.000	1.908	+
San Vicente (Antioquia)	2.300	2.500	2.400	-						Manizales (Caldas)	1.700	1.800	1.750	++
Socorro (Santander)	3.600	4.000	3.800	++						Medellín, Central				
Sogamoso (Boyacá)	3.200	3.200	3.200	=						Mayorista de Antioquia	1.625	1.800	1.708	-
Sonsón (Antioquia)	1.833	2.000	1.938	++						Medellín, Plaza				
Tuluá (Valle del Cauca)	3.040	3.200	3.160	+						Minorista José María Villa	1.600	1.700	1.656	+
Tunja (Boyacá)	2.800	3.400	3.107	-						Montería (Córdoba)	1.600	1.800	1.750	-
Ubaté (Cundinamarca)	2.900	3.000	2.950	+++						Pamplona (Norte de Santander)	1.400	1.500	1.461	++
Villavicencio, CAV	3.000	3.800	3.342	-						Pereira, La 41	1.600	1.720	1.640	++
Yopal (Casanare)	3.646	3.750	3.698	=						Pereira, Mercasa	1.560	1.680	1.603	+
										Rionegro (Antioquia)	1.563	1.771	1.689	+
Arveja verde en vaina pastusa										San Gil (Santander)	1.500	1.700	1.600	+
Buenaventura (Valle del Cauca)	2.800	3.200	3.000	+						Sincelejo (Sucre)	1.700	1.900	1.798	+
Cali, Cavasa	2.800	3.000	2.900	+						Socorro (Santander)	1.500	1.600	1.550	-
Cali, Santa Helena	2.800	3.000	2.875	++						Sogamoso (Boyacá)	1.300	1.360	1.330	-
Manizales (Caldas)	3.500	4.000	3.750	--						Tunja (Boyacá)	1.200	1.400	1.292	-
Medellín, Central										Ubaté (Cundinamarca)	1.600	1.600	1.600	=
Mayorista de Antioquia	2.700	3.000	2.844	++						Valledupar, Mercabastos	1.600	1.600	1.600	-
Pasto (Nariño)	2.340	2.800	2.572	-						Villavicencio, CAV	1.600	1.800	1.717	+
Popayán (Cauca)	2.400	2.900	2.650	-						Yopal (Casanare)	1.563	1.667	1.615	+
Berenjena										Cebolla cabezona blanca bogotana				
Armenia, Mercar	1.500	1.600	1.511	-						Buenaventura (Valle del Cauca)	1.667	1.729	1.688	+
Barranquilla, Barranquillita	500	700	617	---						Cali, Cavasa	1.521	1.708	1.628	++
Bogotá, D. C., Corabastos	1.400	1.700	1.510	-						Cali, Santa Helena	1.583	1.646	1.618	+
Cartagena, Bazurto	1.250	1.375	1.333	+						Neiva, Surabastos	1.400	1.760	1.604	+
Manizales (Caldas)	2.000	2.500	2.125	=						Tuluá (Valle del Cauca)	1.667	1.771	1.719	++
Medellín, Central														
Mayorista de Antioquia	1.000	1.500	1.219	+						Cebolla cabezona blanca importada				
Montería (Córdoba)	750	1.000	917	-						Ipiales (Nariño), Ipiales somos todos	1.522	1.739	1.630	++
Sincelejo (Sucre)	667	750	731	-										
										Cebolla cabezona blanca pastusa				
Brócoli										Buenaventura (Valle del Cauca)	1.583	1.625	1.604	+
Armenia, Mercar	1.600	2.000	1.800	-						Cali, Cavasa	1.458	1.563	1.523	++
Barranquilla, Barranquillita	4.000	4.500	4.250	=						Palmira (Valle del Cauca)	1.667	1.771	1.701	++
Barranquilla, Granabastos	4.000	4.500	4.375	=						Pasto (Nariño)	1.250	1.354	1.307	-
Bogotá, D. C., Corabastos	1.500	2.500	2.000	-						Popayán (Cauca)	1.563	1.667	1.628	-
Bucaramanga, Centroabastos	2.000	2.000	2.000	=										
Cali, Cavasa	1.083	1.250	1.125	-						Cebolla cabezona roja				
Cali, Santa Helena	1.800	2.000	1.900	+						Cúcuta, Cenabastos	2.917	2.917	2.917	=
Cartagena, Bazurto	5.000	5.000	5.000	=						San Gil (Santander)	3.000	3.000	3.000	-
Chiquinquirá (Boyacá)	1.200	1.400	1.350	-										
Cúcuta, Cenabastos	2.000	2.000	2.000	--						Cebolla cabezona roja importada				
Duitama (Boyacá)	900	1.000	950	-						Barranquilla, Barranquillita	3.222	3.556	3.352	-
Ibaqué, Plaza La 21	1.500	1.500	1.500	--						Bucaramanga, Centroabastos	2.708	2.917	2.828	-
Ipiales (Nariño), Ipiales somos todos	583	1.000	715	--						Cali, Cavasa	2.556	2.778	2.690	-
Manizales (Caldas)	2.400	2.667	2.578	=						Ipiales (Nariño), Ipiales somos todos	1.522	1.739	1.594	-
Maninilla (Antioquia)	750	800	782	--						Medellín, Central				
Medellín, Central										Mayorista de Antioquia	2.600	2.813	2.754	-
Mayorista de Antioquia	1.200	2.000	1.488	+						Montería (Córdoba)	2.600	3.000	2.775	-
Neiva, Surabastos	3.200	3.800	3.556	-										
Palmira (Valle del Cauca)	1.083	1.250	1.167	-						Cebolla cabezona roja ocañera				
Pamplona (Norte de Santander)	2.000	2.000	2.000	=						Barranquilla, Barranquillita	2.917	3.125	3.021	-
Pasto (Nariño)	1.500	2.000	1.675	-						Barranquilla, Granabastos	2.917	3.021	2.951	-
Sogamoso (Boyacá)	800	800	800	=						Bucaramanga, Centroabastos	4.583	4.583	4.583	n.d.
Tunja (Boyacá)	1.200	1.300	1.210	+						Cartagena, Bazurto	3.143	3.222	3.174	-
Ubaté (Cundinamarca)	1.200	1.200	1.200	--						Sincelejo (Sucre)	2.889	3.333	3.176	-
Villavicencio, CAV	2.400	2.667	2.556	-						Valledupar, Mercabastos	2.700	2.800	2.756	+
										Valledupar, Mercado Nuevo	2.700	2.800	2.756	+
Calabacín														
Bogotá, D. C., Corabastos	700	900	758	n.d.										
Medellín, Central														
Mayorista de Antioquia	800	1.200	1.033	-										
Tunja (Boyacá)	800	1.150	1.020	+++										
Ubaté (Cundinamarca)	1.500	1.500	1.500	+++										


Cuadro 1. Mercados mayoristas. Precios de venta de verduras y hortalizas (continuación)
2015 (7 al 13 de noviembre)

Productos y mercados	Pesos por kilogramo				Tendencia	Productos y mercados	Pesos por kilogramo				Tendencia			
	Mínimo	Máximo	Medio				Mínimo	Máximo	Medio					
Cebolla cabezona roja peruana						Chócolo mazorca (continuación)								
Barranquilla, Granabastos	3.222	3.333	3.259	-	Chiquinquirá (Boyacá)	1.000	1.000	1.000	+	Cúcuta, Cenabastos	545	636	591	+
Cartagena, Bazurto	2.857	3.571	3.214	-	Duitama (Boyacá)	1.200	1.200	1.200	=	Ibagué, Plaza La 21	960	1.120	1.063	++
Neiva, Surabastos	2.000	2.000	2.000	---	Ipiales (Nariño), Ipiales somos todos	1.000	1.143	1.052	++	Manizales (Caldas)	615	615	615	-
Sincelejo (Sucre)	2.826	3.261	2.995	-	Marinilla (Antioquia)	875	1.000	927	++	Medellín, Central				
Cebolla junca					Mayorista de Antioquia	706	765	721	-	Medellín, Plaza				
Armenia, Mercar	1.571	1.786	1.714	+	Minorista José María Villa	733	800	780	-	Montería (Córdoba)	700	800	788	-
Bucaramanga, Centroabastos	625	1.250	960	---	Pamplona (Norte de Santander)	545	727	619	+	Pasto (Nariño)	786	929	839	+
Cartagena, Bazurto	1.176	1.324	1.206	-	Peñol (Antioquia)	750	875	814	-	Popayán (Cauca)	714	786	768	+
Cartago (Valle del Cauca)	1.200	1.360	1.300	-	Rionegro (Antioquia)	714	900	830	++	San Gil (Santander)	1.375	1.625	1.500	+
Chiquinquirá (Boyacá)	1.333	1.333	1.333	+	San Vicente (Antioquia)	833	875	856	+	Sincelejo (Sucre)	500	560	537	+
Ipiales (Nariño), Ipiales somos todos	1.250	1.400	1.263	++	Socorro (Santander)	1.625	1.625	1.625	++	Sogamoso (Boyacá)	1.200	1.200	1.200	=
La Ceja (Antioquia)	1.040	1.200	1.113	-	Sonsón (Antioquia)	500	550	513	-	Tuluá (Valle del Cauca)	714	786	750	++
Manizales (Caldas)	1.600	1.920	1.740	-	Tunja (Boyacá)	900	1.000	940	-	Vallédupar, Mercabastos	800	933	844	---
Medellín, Central					Vallédupar, Mercabastos	800	933	844	---	Villavicencio, CAV	1.500	1.900	1.654	-
Mayorista de Antioquia	1.000	1.500	1.226	+	Villavicencio, CAV	1.500	1.900	1.654	-	Yopal (Casanare)	1.500	1.625	1.563	+
Medellín, Plaza					Cidra									
Minorista José María Villa	1.000	1.400	1.258	-	Bogotá, D. C., Corabastos	1.500	1.500	1.500	-					
Montería (Córdoba)	2.000	2.250	2.090	-	Ibagué, Plaza La 21	960	1.200	1.080	++					
Neiva, Surabastos	960	1.600	1.251	---	La Ceja (Antioquia)	300	600	450	=					
Pereira, La 41	1.000	1.333	1.222	++	Marinilla (Antioquia)	450	500	475	---					
Pereira, Mercasa	1.067	1.200	1.133	+	Medellín, Central									
Rionegro (Antioquia)	1.300	1.600	1.496	-	Mayorista de Antioquia	600	800	717	-					
Sincelejo (Sucre)	1.600	2.400	2.000	++	Peñol (Antioquia)	550	650	608	-					
Sonsón (Antioquia)	800	880	830	-	San Vicente (Antioquia)	400	500	443	-					
Ubaté (Cundinamarca)	1.400	1.400	1.400	---	Villavicencio, CAV	1.200	1.440	1.320	+					
Vallédupar, Mercabastos	1.167	1.333	1.278	-	Cilantro									
Villavicencio, CAV	1.304	1.739	1.618	-	Armenia, Mercar	2.000	2.000	2.000	---					
Yopal (Casanare)	1.565	1.652	1.609	-	Barranquilla, Barranquillita	5.500	6.000	5.750	-					
Cebolla junca Aquitania					Bogotá, D. C., Corabastos	1.500	2.500	1.910	---					
Barranquilla, Barranquillita	1.233	1.467	1.353	-	Bucaramanga, Centroabastos	6.000	10.000	7.500	-					
Barranquilla, Granabastos	1.333	1.500	1.419	-	Buenaventura (Valle del Cauca)	1.750	2.000	1.917	=					
Bogotá, D. C., Corabastos	1.167	1.500	1.300	---	Cali, Cavasa	900	1.000	975	---					
Bucaramanga, Centroabastos	938	1.250	1.094	---	Cali, Santa Helena	1.000	1.250	1.142	---					
Buenaventura (Valle del Cauca)	1.700	1.700	1.700	=	Cartagena, Bazurto	3.500	4.000	3.667	---					
Duitama (Boyacá)	1.000	1.000	1.000	=	Cartago (Valle del Cauca)	2.000	2.500	2.375	---					
Ibagué, Plaza La 21	1.280	1.400	1.385	-	Chiquinquirá (Boyacá)	2.000	2.000	2.000	---					
Neiva, Surabastos	1.000	1.267	1.136	---	Cúcuta, Cenabastos	5.000	6.000	5.500	=					
San Gil (Santander)	1.280	1.360	1.307	-	Duitama (Boyacá)	2.667	2.667	2.667	=					
Sogamoso (Boyacá)	1.000	1.000	1.000	=	Ibagué, Plaza La 21	1.200	4.000	2.492	---					
Tuluá (Valle del Cauca)	1.689	1.689	1.689	+	Ipiales (Nariño), Ipiales somos todos	1.600	2.000	1.783	---					
Tunja (Boyacá)	900	1.000	980	---	La Ceja (Antioquia)	2.500	3.000	2.733	-					
Cebolla junca Berlín					Manizales (Caldas)	3.200	4.800	3.800	---					
Barranquilla, Barranquillita	1.167	1.500	1.369	-	Marinilla (Antioquia)	3.000	3.500	3.133	+++					
Cúcuta, Cenabastos	1.094	1.250	1.133	-	Medellín, Central									
Pamplona (Norte de Santander)	781	1.094	901	-	Mayorista de Antioquia	3.000	4.600	3.533	+					
Cebolla junca pastusa					Medellín, Plaza									
Palmira (Valle del Cauca)	708	792	750	---	Minorista José María Villa	2.500	4.000	3.250	-					
Pasto (Nariño)	622	800	700	-	Montería (Córdoba)	5.000	6.000	5.333	-					
Popayán (Cauca)	889	933	896	---	Neiva, Surabastos	6.000	12.000	9.250	+++					
Cebolla junca Tenerife					Palmira (Valle del Cauca)	1.000	1.000	1.000	---					
Cali, Cavasa	450	900	675	---	Pamplona (Norte de Santander)	2.000	2.667	2.333	+++					
Cali, Santa Helena	600	1.000	800	---	Pasto (Nariño)	3.500	6.500	4.708	---					
Palmira (Valle del Cauca)	622	844	733	---	Pereira, La 41	1.500	2.500	2.000	---					
Cebolla puerro					Pereira, Mercasa	1.500	2.000	1.708	---					
Bogotá, D. C., Corabastos	2.250	2.500	2.396	-	Popayán (Cauca)	1.250	2.000	1.667	---					
Cali, Santa Helena	4.300	4.500	4.467	-	Rionegro (Antioquia)	3.500	5.000	4.510	+++					
Cúcuta, Cenabastos	3.750	3.750	3.750	+	Sincelejo (Sucre)	4.000	6.000	5.000	---					
Medellín, Central					Sogamoso (Boyacá)	2.667	2.667	2.667	=					
Mayorista de Antioquia	2.500	2.800	2.667	-	Tuluá (Valle del Cauca)	1.400	1.400	1.400	=					
Pamplona (Norte de Santander)	2.000	2.500	2.250	---	Tunja (Boyacá)	1.250	3.000	2.483	+++					
Cebollín chino					Ubaté (Cundinamarca)	2.500	2.500	2.500	---					
Barranquilla, Barranquillita	4.500	4.800	4.650	++	Vallédupar, Mercabastos	4.500	5.000	4.833	+++					
Cartagena, Bazurto	5.500	5.500	5.500	=	Vallédupar, Mercado Nuevo	4.500	5.000	4.833	+++					
Chócolo mazorca					Villavicencio, CAV	2.000	3.000	2.590	---					
Armenia, Mercar	786	829	800	-	Yopal (Casanare)	2.500	2.500	2.500	---					
Armenia, Retiro	714	786	750	-										
Barranquilla, Barranquillita	541	595	568	+										
Bogotá, D. C., Corabastos	1.600	1.700	1.603	-										
Bucaramanga, Centroabastos	800	1.000	935	-										
Buenaventura (Valle del Cauca)	1.143	1.143	1.143	+										
Cali, Cavasa	1.000	1.143	1.086	-										
Cali, Santa Helena	1.000	1.057	1.019	+										
Cartagena, Bazurto	500	625	521	---										
Cartago (Valle del Cauca)	875	1.000	931	=										

Cuadro 1. Mercados mayoristas. Precios de venta de verduras y hortalizas (continuación)
2015 (7 al 13 de noviembre)

Productos y mercados	Pesos por kilogramo				Tendencia	Productos y mercados	Pesos por kilogramo				Tendencia
	Mínimo	Máximo	Medio				Mínimo	Máximo	Medio		
Coles						Frijol verde cargamanto (continuación)					
Barranquilla, Barranquillita	3.000	3.500	3.250		+++	Peñol (Antioquia)	2.200	3.000	2.600		--
Bogotá, D. C., Corabastos	1.200	1.600	1.492		-	Popayán (Cauca)	3.000	3.000	3.000		+
Medellín, Central						Rionegro (Antioquia)	2.200	2.500	2.371		---
Mayorista de Antioquia	700	1.000	908		-	San Vicente (Antioquia)	1.800	1.950	1.875		---
Medellín, Plaza						Sogamoso (Boyacá)	2.800	2.800	2.800		=
Minorista José María Villa	600	1.000	683		++	Sonsón (Antioquia)	2.000	2.100	2.050		-
Coliflor						Tuluá (Valle del Cauca)	3.600	4.160	3.860		+
Armenia, Mercar	1.500	1.500	1.500		--	Tunja (Boyacá)	2.800	3.000	2.900		+
Barranquilla, Barranquillita	4.000	4.500	4.250		=	Villavicencio, CAV	2.600	3.200	3.000		-
Barranquilla, Granabastos	4.500	4.500	4.500		=	Yopal (Casanare)	3.333	3.438	3.385		++
Bogotá, D. C., Corabastos	1.000	1.500	1.250		-	Frijol verde en vaina					
Bucaramanga, Centroabastos	2.000	2.000	2.000		=	Armenia, Mercar	3.520	3.840	3.669		-
Cali, Cavasa	1.000	1.167	1.111		-	Barranquilla, Barranquillita	4.500	5.000	4.750		=
Cali, Santa Helena	1.800	2.000	1.900		+	Barranquilla, Granabastos	4.500	5.000	4.750		=
Cartagena, Bazurto	5.000	5.000	5.000		=	Bucaramanga, Centroabastos	2.800	3.000	2.894		+
Cartago (Valle del Cauca)	1.600	1.840	1.733		+++	Buenaventura (Valle del Cauca)	3.600	4.000	3.800		-
Chiquinquirá (Boyacá)	1.400	1.400	1.400		=	Cartago (Valle del Cauca)	3.500	4.000	3.825		+
Cúcuta, Cenabastos	2.000	2.000	2.000		--	Chiquinquirá (Boyacá)	2.400	2.600	2.488		++
Duitama (Boyacá)	1.000	1.000	1.000		=	Cúcuta, Cenabastos	2.500	2.500	2.500		=
Ipiales (Nariño), Ipiales somos todos	667	1.167	903		+	Ibagué, Plaza La 21	3.200	3.600	3.307		++
Manizales (Caldas)	1.800	2.000	1.933		=	Ipiales (Nariño), Ipiales somos todos	2.545	2.778	2.592		+
Marinilla (Antioquia)	800	1.000	888		--	Manizales (Caldas)	3.500	4.000	3.767		=
Medellín, Central						Montería (Córdoba)	2.700	3.000	2.942		--
Mayorista de Antioquia	1.300	1.500	1.433		-	Neiva, Surabastos	3.040	3.840	3.474		+
Neiva, Surabastos	1.800	2.400	2.094		-	Pamplona (Norte de Santander)	1.600	2.333	1.926		++
Palmira (Valle del Cauca)	1.300	1.400	1.317		=	Pereira, La 41	2.400	3.500	2.975		n.d.
Pamplona (Norte de Santander)	2.000	2.000	2.000		=	Pereira, Mercasa	2.800	3.500	3.075		--
Pasto (Nariño)	1.000	1.500	1.167		---	San Gil (Santander)	1.840	2.400	2.080		---
Pereira, La 41	1.667	2.000	1.833		+	Sincedejo (Sucre)	3.000	3.500	3.189		+
Pereira, Mercasa	1.000	2.000	1.542		++	Socorro (Santander)	2.000	2.160	2.080		-
Popayán (Cauca)	1.083	1.167	1.146		=	Tunja (Boyacá)	2.000	2.200	2.080		-
Sogamoso (Boyacá)	1.000	1.000	1.000		=	Ubaté (Cundinamarca)	2.800	2.800	2.800		n.d.
Tunja (Boyacá)	1.200	1.500	1.350		+	Haba verde					
Ubaté (Cundinamarca)	1.000	1.000	1.000		---	Bogotá, D. C., Corabastos	1.400	1.600	1.440		+
Villavicencio, CAV	1.600	1.600	1.600		=	Chiquinquirá (Boyacá)	800	1.000	900		+++
Espinaca						Cúcuta, Cenabastos	1.000	1.000	1.000		+
Armenia, Mercar	2.000	2.000	2.000		--	Duitama (Boyacá)	800	800	800		+
Barranquilla, Barranquillita	4.000	4.500	4.250		=	Ipiales (Nariño), Ipiales somos todos	1.100	1.500	1.392		+
Barranquilla, Granabastos	3.800	4.000	3.900		=	Pamplona (Norte de Santander)	700	1.000	850		+
Bogotá, D. C., Corabastos	300	800	587		---	Sogamoso (Boyacá)	800	860	830		=
Bucaramanga, Centroabastos	2.000	3.000	2.750		+++	Tunja (Boyacá)	600	800	650		--
Cartagena, Bazurto	5.000	5.000	5.000		=	Ubaté (Cundinamarca)	1.000	1.000	1.000		=
Chiquinquirá (Boyacá)	1.500	1.500	1.500		=	Habichuela					
Duitama (Boyacá)	2.000	2.500	2.250		-	Armenia, Mercar	1.600	1.760	1.667		+
Ibagué, Plaza La 21	1.333	1.667	1.509		-	Barranquilla, Barranquillita	1.350	1.750	1.558		--
Ipiales (Nariño), Ipiales somos todos	700	1.000	842		--	Barranquilla, Granabastos	1.500	1.800	1.608		--
Manizales (Caldas)	2.500	3.000	2.625		+	Bogotá, D. C., Corabastos	1.920	2.720	2.224		--
Marinilla (Antioquia)	600	650	626		-	Bucaramanga, Centroabastos	1.000	1.600	1.316		-
Medellín, Central						Buenaventura (Valle del Cauca)	2.000	2.080	2.027		=
Mayorista de Antioquia	700	1.000	825		+	Cali, Cavasa	1.200	1.600	1.430		--
Medellín, Plaza						Cali, Santa Helena	1.360	1.400	1.380		-
Minorista José María Villa	600	1.000	808		+	Cartagena, Bazurto	1.500	1.750	1.583		-
Neiva, Surabastos	1.647	2.118	1.919		--	Cartago (Valle del Cauca)	1.920	2.000	1.970		+
Pamplona (Norte de Santander)	1.500	2.000	1.750		=	Chiquinquirá (Boyacá)	1.481	1.852	1.759		---
Pasto (Nariño)	1.000	2.000	1.417		+	Cúcuta, Cenabastos	1.250	2.000	1.821		-
Sogamoso (Boyacá)	1.333	1.667	1.500		=	Duitama (Boyacá)	2.500	2.750	2.625		-
Tunja (Boyacá)	1.667	2.000	1.689		=	El Santuario (Antioquia)	1.500	1.500	1.500		+
Ubaté (Cundinamarca)	1.176	1.176	1.176		--	Ibagué, Plaza La 21	2.000	2.400	2.160		-
Villavicencio, CAV	1.200	1.800	1.561		++	Ipiales (Nariño), Ipiales somos todos	2.500	3.000	2.556		---
Yopal (Casanare)	5.000	5.000	5.000		=	La Ceja (Antioquia)	1.600	1.800	1.679		-
Frijol verde bolo						Manizales (Caldas)	1.440	1.600	1.540		--
Cúcuta, Cenabastos	3.000	3.000	3.000		=	Marinilla (Antioquia)	1.200	1.400	1.333		=
Pamplona (Norte de Santander)	2.400	3.167	2.792		+	Medellín, Central					
Frijol verde cargamanto						Mayorista de Antioquia	1.500	1.700	1.588		++
Bogotá, D. C., Corabastos	3.200	3.400	3.300		-	Medellín, Plaza					
Cali, Cavasa	3.100	3.200	3.167		-	Minorista José María Villa	1.500	1.700	1.642		+
Cali, Santa Helena	3.200	3.600	3.400		++	Montería (Córdoba)	2.400	2.500	2.475		++
Carmen de Viboral (Antioquia)	1.800	2.000	1.925		++	Neiva, Surabastos	2.000	2.800	2.480		+
Chiquinquirá (Boyacá)	2.800	3.000	2.900		=	Palmira (Valle del Cauca)	1.400	1.600	1.553		--
Duitama (Boyacá)	2.600	2.600	2.600		+	Pamplona (Norte de Santander)	1.000	1.500	1.302		-
El Santuario (Antioquia)	2.000	2.300	2.146		--	Pasto (Nariño)	2.800	3.600	3.050		-
La Ceja (Antioquia)	2.400	2.800	2.542		--	Pereira, La 41	1.440	1.920	1.627		-
Marinilla (Antioquia)	2.000	2.500	2.197		---	Pereira, Mercasa	1.440	1.920	1.623		+
Medellín, Central						Popayán (Cauca)	1.200	1.600	1.467		-
Mayorista de Antioquia	1.800	2.400	2.038		---	Rionegro (Antioquia)	1.600	1.800	1.678		+++
Medellín, Plaza						San Gil (Santander)	909	1.364	1.086		---
Minorista José María Villa	2.000	2.500	2.288		--	Sincedejo (Sucre)	1.800	2.200	1.922		+
Pasto (Nariño)	2.900	3.200	3.030		+	Socorro (Santander)	1.136	1.136	1.136		---


**Cuadro 1. Mercados mayoristas. Precios de venta de verduras y hortalizas (continuación)
2015 (7 al 13 de noviembre)**

Productos y mercados	Pesos por kilogramo				Tenden- cia	Productos y mercados	Pesos por kilogramo				Tenden- cia			
	Mínimo	Máximo	Medio				Mínimo	Máximo	Medio					
Habichuela (continuación)						Pepino cohombro (continuación)								
Sogamoso (Boyacá)	1.250	1.250	1.250	-	El Santuario (Antioquia)	500	600	583	+	Ibagué, Plaza La 21	1.120	1.280	1.213	+++
Sonsón (Antioquia)	1.100	1.200	1.150	-	Ipiales (Nariño), Ipiales somos todos	1.333	1.667	1.574	-	La Ceja (Antioquia)	900	1.000	958	-
Tuluá (Valle del Cauca)	1.440	2.080	1.730	--	Manizales (Caldas)	1.000	1.400	1.238	-	Marinilla (Antioquia)	550	650	605	++
Tunja (Boyacá)	1.600	2.000	1.840	---	Medellín, Central	1.000	1.200	1.113	+	Mayorista de Antioquia Medellín, Plaza	900	1.000	967	++
Ubaté (Cundinamarca)	2.800	3.040	2.920	-	Minorista José María Villa	900	1.000	979	-	Montería (Córdoba)	800	1.200	1.024	++
Valledupar, Mercabastos	1.250	1.500	1.389	--	Neiva, Surabastos	833	933	885	+	Palmira (Valle del Cauca)	800	1.000	833	++
Villavicencio, CAV	1.833	2.667	2.201	--	Pamplona (Norte de Santander)	1.600	2.000	1.767	+	Pasto (Nariño)	1.000	1.300	1.163	+
Yopal (Casanare)	3.333	3.611	3.472	=	Pereira, La 41	900	1.000	975	-	Pereira, Mercasa	846	923	910	=
Habichuela larga					Popayán (Cauca)	500	700	597	-	Rionegro (Antioquia)	800	1.000	853	++
Barranquilla, Barranquillita	2.500	3.200	2.967	---	San Gil (Santander)	700	800	756	+	Sincelejo (Sucre)	600	800	700	-
Montería (Córdoba)	1.000	1.500	1.125	--	Socorro (Santander)	900	900	900	=	Sogamoso (Boyacá)	580	600	595	++
Lechuga Batavia					Sonsón (Antioquia)	1.000	1.200	1.050	=	Tuluá (Valle del Cauca)	1.000	1.200	1.087	++
Armenia, Mercar	1.200	1.333	1.267	+	Tunja (Boyacá)	600	700	633	-	Valledupar, Mercabastos	800	1.200	1.067	--
Barranquilla, Barranquillita	1.500	1.700	1.617	-	Villavicencio, CAV					Pepino de rellenar				
Barranquilla, Granabastos	1.300	1.400	1.383	-	Bogotá, D. C., Corabastos	1.917	2.400	2.112	+++	Chiquinquirá (Boyacá)	1.200	1.333	1.267	+++
Bogotá, D. C., Corabastos	1.000	1.400	1.173	-	Chiquinquirá (Boyacá)	933	933	933	-	Ibagué, Plaza La 21	1.760	2.560	2.257	+++
Bucaramanga, Centroabastos	1.000	1.083	1.012	-	Ibagué, Plaza La 21	2.000	2.500	2.250	n.d.	Medellín, Central	2.000	2.400	2.248	+++
Buenaventura (Valle del Cauca)	1.400	1.600	1.500	=	Medellín, Central	1.200	1.440	1.320	+	Neiva, Surabastos	933	933	933	+
Cali, Cavasa	615	769	683	---	Mayorista de Antioquia	1.333	1.833	1.622	+++	Sogamoso (Boyacá)	2.750	2.750	2.750	-
Cali, Santa Helena	769	846	782	+++	Medellín, Central	3.250	3.750	3.500	-	Tunja (Boyacá)	2.000	3.000	2.208	---
Cartagena, Bazurto	1.467	1.467	1.467	+	Ipiales (Nariño), Ipiales somos todos	2.000	3.000	2.208	---	Villavicencio, CAV	3.200	4.000	3.600	=
Cartago (Valle del Cauca)	1.440	1.600	1.540	+	Manizales (Caldas)	3.000	4.000	3.375	-	Yopal (Casanare)	2.000	2.200	2.100	=
Chiquinquirá (Boyacá)	1.200	1.200	1.200	=	Medellín, Central	3.000	3.000	3.000	=	Perejil				
Cúcuta, Cenabastos	1.000	1.167	1.076	-	Mayorista de Antioquia	5.000	5.000	5.000	+	Armenia, Mercar	4.000	4.500	4.167	-
Duitama (Boyacá)	1.400	1.400	1.400	n.d.	Neiva, Surabastos	2.000	2.000	2.000	--	Barranquilla, Barranquillita	3.500	4.000	3.750	=
El Santuario (Antioquia)	700	700	700	n.d.	San Gil (Santander)	1.200	1.440	1.320	+	Bogotá, D. C., Corabastos	2.000	2.667	2.361	--
Ibagué, Plaza La 21	960	1.200	1.113	--	Sogamoso (Boyacá)	933	933	933	+	Bucaramanga, Centroabastos	4.000	4.000	4.000	=
Ipiales (Nariño), Ipiales somos todos	385	692	532	--	Tunja (Boyacá)	1.333	1.833	1.622	+++	Chiquinquirá (Boyacá)	2.667	2.667	2.667	=
Manizales (Caldas)	1.500	2.000	1.725	=	Ubaté (Cundinamarca)	1.333	1.333	1.333	=	Duitama (Boyacá)	2.750	2.750	2.750	-
Marinilla (Antioquia)	500	700	596	---	Villavicencio, CAV	2.000	2.800	2.429	+++	Ibagué, Plaza La 21	3.250	3.750	3.500	-
Medellín, Central	643	786	705	+	Yopal (Casanare)	2.000	2.200	2.100	=	Ipiales (Nariño), Ipiales somos todos	2.000	3.000	2.208	---
Mayorista de Antioquia Medellín, Plaza	571	643	623	-	Pepino de rellenar					Manizales (Caldas)	3.200	4.000	3.600	=
Minorista José María Villa	1.000	1.200	1.100	-	Bogotá, D. C., Corabastos	1.917	2.400	2.112	+++	Medellín, Central	3.000	3.000	3.000	=
Montería (Córdoba)	1.280	1.360	1.285	-	Chiquinquirá (Boyacá)	1.200	1.333	1.267	+++	Mayorista de Antioquia	5.000	5.000	5.000	+
Neiva, Surabastos	846	923	897	+	Ibagué, Plaza La 21	1.760	2.560	2.257	+++	Neiva, Surabastos	2.000	2.000	2.000	--
Palmira (Valle del Cauca)	833	1.167	1.028	-	Medellín, Central	2.000	2.500	2.250	n.d.	Pamplona (Norte de Santander)	3.000	4.000	3.375	-
Pamplona (Norte de Santander)	846	1.000	923	--	Neiva, Surabastos	1.200	1.440	1.320	+	Pasto (Nariño)	3.000	4.000	3.375	-
Pasto (Nariño)	1.333	1.500	1.389	-	Sogamoso (Boyacá)	933	933	933	+	Sogamoso (Boyacá)	3.333	3.667	3.500	=
Pereira, La 41	833	1.500	1.285	+	Tunja (Boyacá)	1.333	1.833	1.622	+++	Tunja (Boyacá)	1.667	2.000	1.833	-
Pereira, Mercasa	833	1.500	1.285	+	Ubaté (Cundinamarca)	1.000	1.000	1.000	---	Pimentón				
Popayán (Cauca)	833	917	875	-	Valledupar, Mercabastos	1.250	1.500	1.438	--	Armenia, Mercar	1.800	2.000	1.867	++
Rionegro (Antioquia)	650	1.000	816	--	Villavicencio, CAV	1.200	1.600	1.411	+	Barranquilla, Barranquillita	1.417	1.833	1.542	--
San Gil (Santander)	1.333	1.333	1.333	-	Yopal (Casanare)	1.800	1.800	1.800	=	Barranquilla, Granabastos	1.667	1.833	1.708	-
Sincelejo (Sucre)	1.000	1.200	1.083	-	Lechuga crespa morada					Bogotá, D. C., Corabastos	2.700	2.800	2.767	+
Sogamoso (Boyacá)	1.000	1.000	1.000	---	Bogotá, D. C., Corabastos	2.667	3.000	2.694	-	Bucaramanga, Centroabastos	1.667	2.500	1.920	-
Sonsón (Antioquia)	500	556	535	+	Medellín, Central	1.000	1.000	1.000	=	Buenaventura (Valle del Cauca)	2.143	2.286	2.190	+++
Tuluá (Valle del Cauca)	846	1.000	936	=	Mayorista de Antioquia	1.000	1.000	1.000	=	Cali, Cavasa	2.500	3.000	2.756	+++
Tunja (Boyacá)	1.200	1.400	1.247	-	Neiva, Surabastos	1.400	1.400	1.400	-	Cali, Santa Helena	1.800	2.400	2.100	++
Ubaté (Cundinamarca)	1.000	1.000	1.000	=	Villavicencio, CAV	4.800	5.600	4.956	-	Cartagena, Bazurto	2.083	2.500	2.257	-
Valledupar, Mercabastos	1.250	1.500	1.438	--	Lechuga crespa verde					Cartago (Valle del Cauca)	1.800	2.000	1.950	=
Villavicencio, CAV	1.200	1.600	1.411	+	Bogotá, D. C., Corabastos	1.667	2.333	1.844	--	Chiquinquirá (Boyacá)	1.000	1.000	1.000	=
Yopal (Casanare)	1.800	1.800	1.800	=	Cali, Cavasa	2.200	2.400	2.300	=	Cúcuta, Cenabastos	1.667	2.500	2.167	--
					Medellín, Central	2.200	2.400	2.300	=	Duitama (Boyacá)	2.000	2.000	2.000	=
					Mayorista de Antioquia	1.000	1.000	1.000	=	El Santuario (Antioquia)	1.100	1.600	1.392	---
					Neiva, Surabastos	1.400	1.400	1.400	-	Ibagué, Plaza La 21	2.000	3.500	2.662	+
					Villavicencio, CAV	4.800	5.600	4.956	-	Ipiales (Nariño), Ipiales somos todos	2.500	3.000	2.611	+
					Yopal (Casanare)	1.800	1.800	1.800	=	La Ceja (Antioquia)	1.500	2.000	1.917	-
					Pepino cohombro					Manizales (Caldas)	2.400	2.500	2.475	+
					Armenia, Mercar	1.000	1.100	1.017	-	Marinilla (Antioquia)	1.000	1.600	1.300	---
					Barranquilla, Barranquillita	1.125	1.300	1.198	+					
					Barranquilla, Granabastos	720	1.000	849	---					
					Bogotá, D. C., Corabastos	1.500	1.600	1.533	-					
					Bucaramanga, Centroabastos	720	920	793	+					
					Buenaventura (Valle del Cauca)	900	1.000	967	=					
					Cali, Cavasa	933	1.000	971	++					
					Cali, Santa Helena	767	933	861	++					
					Cartagena, Bazurto	880	960	907	++					
					Cartago (Valle del Cauca)	1.100	1.200	1.175	=					
					Cúcuta, Cenabastos	800	1.000	938	++					
					Duitama (Boyacá)	900	900	900	=					

Cuadro 1. Mercados mayoristas. Precios de venta de verduras y hortalizas (continuación)
2015 (7 al 13 de noviembre)

Productos y mercados	Pesos por kilogramo				Tendencia	Productos y mercados	Pesos por kilogramo				Tendencia
	Mínimo	Máximo	Medio	Precios			Mínimo	Máximo	Medio	Precios	
Pimentón (continuación)						Remolacha regional					
Medellín, Central						Cúcuta, Cenabastos	1.200	1.200	1.200		---
Mayorista de Antioquia	2.100	2.500	2.304		-	Marinilla (Antioquia)	1.200	1.500	1.350		+
Medellín, Plaza						Pamplona (Norte de Santander)	1.000	1.400	1.206		--
Minorista José María Villa	1.800	2.200	1.958		+	Repollo blanco					
Montería (Córdoba)	2.000	2.600	2.300		+	Armenia, Mercar	467	500	483		+
Neiva, Surabastos	1.786	2.286	2.003		+	Barranquilla, Barranquillita	886	1.071	999		-
Palmira (Valle del Cauca)	1.800	2.500	2.146		++	Barranquilla, Granabastos	900	1.071	992		-
Pamplona (Norte de Santander)	2.083	2.917	2.546		+	Bucaramanga, Centroabastos	1.120	1.280	1.148		--
Pasto (Nariño)	2.200	2.400	2.250		=	Buenaventura (Valle del Cauca)	433	467	456		=
Peñol (Antioquia)	1.050	1.650	1.327		---	Cali, Cavasa	267	333	292		+
Pereira, La 41	2.000	2.800	2.500		+++	Cali, Santa Helena	233	267	250		+
Pereira, Mercasa	2.000	2.500	2.315		++	Carmen de Viboral (Antioquia)	277	333	302		---
Popayán (Cauca)	2.000	2.143	2.119		-	Cartagena, Bazurto	929	1.000	946		-
Rionegro (Antioquia)	1.200	1.900	1.644		-	Cartago (Valle del Cauca)	600	720	663		--
San Gil (Santander)	1.214	1.643	1.429		+++	Chiquinquirá (Boyacá)	500	600	575		--
Sincelejo (Sucre)	2.000	2.600	2.283		-	El Santuario (Antioquia)	208	333	303		---
Socorro (Santander)	1.071	1.429	1.250		+	La Ceja (Antioquia)	500	700	628		--
Sogamoso (Boyacá)	1.167	1.167	1.167		=	Marinilla (Antioquia)	292	392	335		---
Sonsón (Antioquia)	1.300	1.400	1.363		-	Medellín, Central					
Tunja (Boyacá)	1.643	1.786	1.769		+	Mayorista de Antioquia	292	446	341		---
Ubaté (Cundinamarca)	2.500	2.500	2.500		+++	Medellín, Plaza					
Valledupar, Mercabastos	1.667	2.083	1.843		--	Minorista José María Villa	308	415	344		---
Valledupar, Mercado Nuevo	1.667	2.083	1.843		--	Montería (Córdoba)	500	583	529		---
Villavicencio, CAV	2.083	2.917	2.479		+	Palmira (Valle del Cauca)	333	367	361		+
Yopal (Casanare)	2.333	2.500	2.417		---	Pasto (Nariño)	200	250	218		--
						Pereira, La 41	640	800	720		--
Pimentón verde						Pereira, Mercasa	600	720	650		-
Bogotá, D. C., Corabastos	2.800	3.000	2.987		-	Popayán (Cauca)	360	400	393		---
Bucaramanga, Centroabastos	923	1.154	1.048		+	Rionegro (Antioquia)	333	500	436		---
Medellín, Central						Sincelejo (Sucre)	500	667	611		-
Mayorista de Antioquia	3.000	3.200	3.033		++	Sonsón (Antioquia)	400	429	421		--
						Tuluá (Valle del Cauca)	367	567	453		--
Rábano rojo						Valledupar, Mercabastos	829	1.071	913		---
Armenia, Mercar	1.200	1.200	1.200		--	Villavicencio, CAV	1.167	1.333	1.215		-
Barranquilla, Barranquillita	4.000	4.500	4.250		=	Yopal (Casanare)	1.167	1.250	1.208		+
Bogotá, D. C., Corabastos	567	833	700		-						
Bucaramanga, Centroabastos	3.000	3.000	3.000		-	Repollo blanco bogotano					
Cartagena, Bazurto	4.000	4.000	4.000		-	Cartago (Valle del Cauca)	833	917	875		-
Manizales (Caldas)	3.000	3.000	3.000		=	Medellín, Central					
Medellín, Central						Mayorista de Antioquia	500	643	579		--
Mayorista de Antioquia	2.000	2.000	2.000		=	Neiva, Surabastos	832	1.040	916		+
Neiva, Surabastos	2.000	3.000	2.563		--	Pereira, La 41	714	971	845		-
Pamplona (Norte de Santander)	2.000	2.500	2.250		+++	Pereira, Mercasa	714	857	821		-
Pasto (Nariño)	3.000	5.000	3.625		++						
						Repollo morado					
Remolacha						Bogotá, D. C., Corabastos	857	857	857		-
Armenia, Mercar	1.040	1.200	1.132		---	Bucaramanga, Centroabastos	1.600	2.000	1.863		-
Barranquilla, Barranquillita	1.500	1.967	1.799		-	Buenaventura (Valle del Cauca)	1.167	1.233	1.189		=
Barranquilla, Granabastos	1.033	1.500	1.325		---	Cali, Cavasa	1.083	1.500	1.257		+
Bogotá, D. C., Corabastos	1.000	1.417	1.106		---	Cúcuta, Cenabastos	1.389	1.389	1.389		=
Bucaramanga, Centroabastos	1.200	1.600	1.350		---	El Santuario (Antioquia)	892	958	920		n.d.
Cartagena, Bazurto	1.500	1.583	1.535		--	Medellín, Central					
Chiquinquirá (Boyacá)	1.100	1.200	1.188		---	Mayorista de Antioquia	538	692	619		--
Duitama (Boyacá)	1.600	1.600	1.600		-	Pamplona (Norte de Santander)	1.000	1.111	1.074		+
El Santuario (Antioquia)	1.100	1.400	1.275		-	Pasto (Nariño)	1.000	1.250	1.113		-
Ibagué, Plaza La 21	1.280	1.760	1.500		--						
Ipiales (Nariño), Ipiales somos todos	1.267	1.333	1.289		++	Repollo verde					
La Ceja (Antioquia)	1.500	1.800	1.725		+	Bogotá, D. C., Corabastos	857	857	857		=
Manizales (Caldas)	1.636	2.000	1.818		---	Cúcuta, Cenabastos	1.200	1.400	1.230		--
Medellín, Central						Duitama (Boyacá)	1.000	1.083	1.042		--
Mayorista de Antioquia	1.300	1.600	1.521		+	Ipiales (Nariño), Ipiales somos todos	360	600	476		-
Medellín, Plaza						Manizales (Caldas)	720	800	790		-
Minorista José María Villa	1.500	1.600	1.563		+	Pamplona (Norte de Santander)	1.000	1.200	1.100		-
Montería (Córdoba)	1.800	2.200	1.917		+	San Gil (Santander)	960	960	960		--
Neiva, Surabastos	1.248	1.600	1.443		--	Sogamoso (Boyacá)	667	667	667		---
Rionegro (Antioquia)	1.400	1.700	1.563		++	Tunja (Boyacá)	448	560	493		---
San Gil (Santander)	1.800	2.000	1.933		+						
Sincelejo (Sucre)	1.600	2.000	1.800		-	Tomate chonto					
Sogamoso (Boyacá)	1.200	1.200	1.200		--	Armenia, Mercar	2.200	2.500	2.308		+++
Tunja (Boyacá)	700	1.200	953		---	Barranquilla, Barranquillita	2.400	2.880	2.723		+
Valledupar, Mercabastos	1.500	1.667	1.625		--	Barranquilla, Granabastos	2.800	2.800	2.800		+
Valledupar, CAV	1.167	1.833	1.465		---	Bogotá, D. C., Corabastos	2.500	2.955	2.803		++
Yopal (Casanare)	1.333	1.417	1.375		-	Cartago (Valle del Cauca)	2.400	2.500	2.450		+
						Chiquinquirá (Boyacá)	1.800	1.880	1.830		-
Remolacha bogotana						Cúcuta, Cenabastos	2.292	3.333	2.773		+
Buenaventura (Valle del Cauca)	1.600	2.080	1.867		--	Ibagué, Plaza La 21	2.000	2.400	2.250		+
Cali, Cavasa	1.167	1.450	1.302		---	Manizales (Caldas)	2.136	2.409	2.261		+
Cartago (Valle del Cauca)	2.000	2.400	2.200		+	Neiva, Surabastos	2.000	2.400	2.191		+
Medellín, Central						Pamplona (Norte de Santander)	2.500	2.917	2.632		-
Mayorista de Antioquia	1.000	1.333	1.222		--	Peñol (Antioquia)	1.500	2.500	1.996		--
Palmira (Valle del Cauca)	1.500	1.750	1.629		--	Pereira, La 41	2.000	2.500	2.233		-


**Cuadro 1. Mercados mayoristas. Precios de venta de verduras y hortalizas (conclusión)
2015 (7 al 13 de noviembre)**

Productos y mercados	Pesos por kilogramo				Tenden- cia	Productos y mercados	Pesos por kilogramo				Tenden- cia			
	Mínimo	Máximo	Medio				Mínimo	Máximo	Medio					
Tomate chonto (continuación)						Tomate Riogrande bumangués								
Pereira, Mercasa	2.000	2.700	2.383	-	Barranquilla, Barranquillita	2.600	3.040	2.903	+	Barranquilla, Granabastos	3.364	3.455	3.409	+
Santa Bárbara (Antioquia)	2.000	2.200	2.100	+	Cartagena, Bazurto	3.409	3.409	3.409	-					
Sincelejo (Sucre)	2.500	2.800	2.611	--										
Tunja (Boyacá)	2.500	2.727	2.515	++										
Ubaté (Cundinamarca)	2.350	2.500	2.425	--										
Tomate chonto regional					Tomate Riogrande ocañero									
Buenaventura (Valle del Cauca)	2.000	2.500	2.267	+	Cartagena, Bazurto	2.800	2.917	2.862	+					
Cali, Cavasa	2.200	2.300	2.256	+										
Cali, Santa Helena	2.000	2.400	2.183	++	Zanahoria									
Carmen de Viboral (Antioquia)	1.800	2.000	1.900	n.d.	Armenia, Mercar	1.167	1.333	1.239	-					
El Santuario (Antioquia)	1.800	2.000	1.867	--	Bogotá, D. C., Corabastos	1.500	1.667	1.600	+					
La Ceja (Antioquia)	2.000	2.200	2.058	--	Bucaramanga, Centroabastos	1.333	1.583	1.467	-					
Marinilla (Antioquia)	1.500	2.500	2.073	-	Buenaventura (Valle del Cauca)	1.364	1.382	1.370	+					
Medellín, Central					Cali, Cavasa	1.273	1.273	1.273	+					
Mayorista de Antioquia	2.400	2.800	2.563	-	Cartago (Valle del Cauca)	1.417	1.583	1.500	-					
Medellín, Plaza					Chiquinquirá (Boyacá)	1.167	1.167	1.167	=					
Minorista José María Villa	2.100	2.500	2.225	-	Cúcuta, Cenabastos	1.167	1.333	1.269	+					
Montería (Córdoba)	2.000	2.700	2.375	--	Duitama (Boyacá)	1.333	1.333	1.333	=					
Palmira (Valle del Cauca)	2.300	2.500	2.421	+++	Ibagué, Plaza La 21	1.120	1.600	1.341	+					
Peñol (Antioquia)	1.400	2.400	1.863	--	Ipiales (Nariño), Ipiales somos todos	960	1.100	1.060	+++					
Rionegro (Antioquia)	1.800	2.500	2.246	-	Manizales (Caldas)	1.371	1.452	1.411	--					
Sonsón (Antioquia)	2.200	2.300	2.275	++	Neiva, Surabastos	1.067	1.173	1.127	-					
Tuluá (Valle del Cauca)	2.200	2.400	2.317	-	Palmira (Valle del Cauca)	1.127	1.236	1.185	-					
					Pamplona (Norte de Santander)	833	1.167	948	--					
Tomate larga vida					Pasto (Nariño)	1.000	1.182	1.103	+					
Bogotá, D. C., Corabastos	2.500	3.000	2.780	++	Popayán (Cauca)	1.050	1.200	1.125	+					
Cali, Cavasa	1.800	2.100	1.963	-	San Gil (Santander)	1.600	1.900	1.758	-					
Chiquinquirá (Boyacá)	1.800	1.880	1.830	-	Sincelejo (Sucre)	1.125	1.250	1.185	-					
Duitama (Boyacá)	3.000	3.000	3.000	+	Sogamoso (Boyacá)	1.333	1.333	1.333	=					
Medellín, Central					Sonsón (Antioquia)	720	800	750	--					
Mayorista de Antioquia	2.800	3.200	3.000	=	Tunja (Boyacá)	1.333	1.500	1.425	+					
Neiva, Surabastos	2.000	2.400	2.141	+	Ubaté (Cundinamarca)	800	800	800	=					
Pasto (Nariño)	1.500	1.800	1.671	+	Valledupar, Mercabastos	1.500	1.667	1.542	-					
Popayán (Cauca)	1.867	2.000	1.922	+	Villavicencio, CAV	1.417	1.500	1.486	-					
Sogamoso (Boyacá)	3.000	3.000	3.000	=	Yopal (Casanare)	2.000	2.000	2.000	++					
Tuluá (Valle del Cauca)	2.300	2.500	2.367	=										
Tunja (Boyacá)	2.500	2.750	2.600	++	Zanahoria bogotana									
Villavicencio, CAV	2.000	2.500	2.292	+	Barranquilla, Barranquillita	1.467	1.750	1.560	-					
					Barranquilla, Granabastos	1.583	1.617	1.596	-					
Tomate riñón					Buenaventura (Valle del Cauca)	1.250	1.267	1.256	--					
Armenia, Mercar	2.200	2.500	2.333	+	Cali, Cavasa	1.550	1.717	1.615	+					
Bucaramanga, Centroabastos	2.045	2.955	2.431	+++	Cali, Santa Helena	1.250	1.333	1.271	n.d.					
Cartago (Valle del Cauca)	3.300	3.500	3.425	+	Cartagena, Bazurto	1.500	1.500	1.500	-					
Ipiales (Nariño), Ipiales somos todos	1.364	1.455	1.379	-	Cúcuta, Cenabastos	1.583	1.667	1.646	-					
Manizales (Caldas)	2.300	2.500	2.413	+	Medellín, Central									
Medellín, Central					Mayorista de Antioquia	1.167	1.250	1.194	+					
Mayorista de Antioquia	2.400	2.700	2.489	+	Pereira, La 41	1.333	1.467	1.378	-					
Pereira, La 41	3.000	3.500	3.250	++	Pereira, Mercasa	1.167	1.417	1.326	+					
Sincelejo (Sucre)	2.500	2.700	2.556	=	Tuluá (Valle del Cauca)	1.333	1.533	1.442	-					
Tomate riñón valluno														
Montería (Córdoba)	2.400	2.800	2.550	-	Zanahoria larga vida									
Pereira, Mercasa	2.500	3.000	2.750	+	Carmen de Viboral (Antioquia)	816	1.067	941	-					
					El Santuario (Antioquia)	778	889	841	-					
Tomate Riogrande					La Ceja (Antioquia)	1.000	1.100	1.042	-					
Bucaramanga, Centroabastos	2.955	3.182	3.040	+	Marinilla (Antioquia)	933	1.100	1.023	-					
Bucaramanga, Mercados del centro	2.800	2.880	2.840	+	Medellín, Central									
Duitama (Boyacá)	2.600	2.600	2.600	+	Mayorista de Antioquia	844	941	906	-					
San Gil (Santander)	2.200	2.400	2.267	=	Medellín, Plaza									
Socorro (Santander)	2.200	2.400	2.300	++	Minorista José María Villa	889	1.000	954	-					
Sogamoso (Boyacá)	2.727	2.727	2.727	-	Montería (Córdoba)	1.111	1.111	1.111	-					
Yopal (Casanare)	3.250	3.250	3.250	+	Rionegro (Antioquia)	941	1.059	1.007	-					

Tendencias:

(---) Variación mayor al -20 %
 (--) Variación entre -10 % y -20 %
 (-) Variación entre 0 % y -10 %

(=) Variación igual a 0 %
 (+) Variación entre 0 % y 10 %
 (+) Variación entre 10 % y 20 %
 (+++) Variación mayor al 20 %
 (n.d.) No determinado

Frutas frescas

Mejóro el ingreso del melón Cantalup



Fuente: <http://everythingliquid.co.uk>

Durante la presente semana se registró una reducción en los precios mayoristas del melón Cantalup, comportamiento que se presentó en veinticuatro de los treinta y tres mercados donde se comercializó el producto, debido a que aumentó el ingreso de la fruta desde La Unión (Valle del Cauca) y Girón (Santander). En Cali y Bucaramanga, por ejemplo, el kilo se vendió a \$1.542 y a \$1.988; un 3,80 % menos.

También disminuyeron los precios de las piñas gold y manzana, la uva Isabela, el aguacate papelillo, la guanábana, el limón común, la granadilla, el tomate de árbol, la mandarina común, la papaya Maradol y la pera importada. En cuanto a la piña gold, la reducción en la cotización fue ocasionada por la mayor oferta procedente desde Lebrija, Girón (Santander), Caicedonia (Valle del Cauca) y Montenegro (Quindío). Esta fruta bajó de precio en diecisiete de los veinte mercados donde se comercializó. En Bucaramanga el precio bajó 1,19 % y el kilo se negoció a \$1.581.

A su vez, la uva Isabela presentó baja de precio en dieciocho de los veinticinco mercados donde se cotizó. Lo anterior obedeció a una mayor disponibilidad y mayor acopio de la fruta desde La Unión y Roldanillo (Valle del Cauca). En Cali, por ejemplo, se vendió el kilo a \$2.080; un 2,80 % menos que la semana anterior.

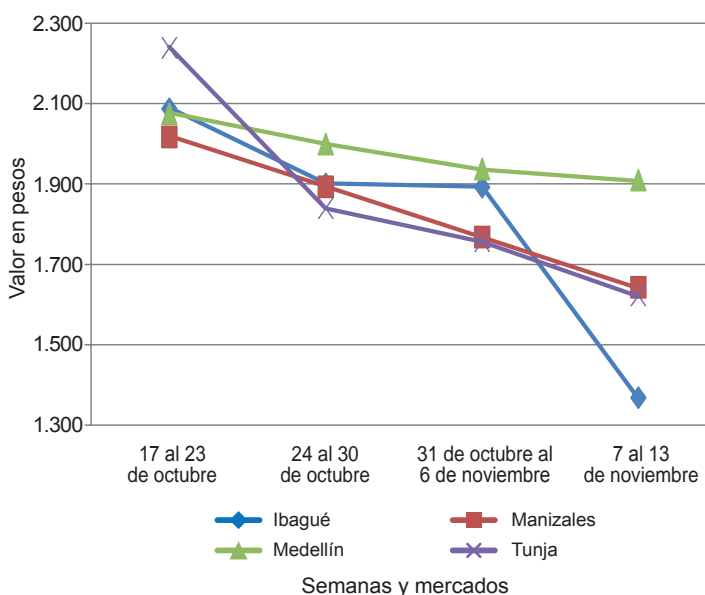
En el caso del aguacate papelillo, su precio descendió por la mayor oferta recibida desde Montenegro, Quimbaya (Quindío) y Espinal (Tolima). La cotización de este pro-

ducto disminuyó en dieciocho de los veintiocho mercados donde se vendió. En Cali, por ejemplo, el precio bajó un 13,82 % y el kilo se cotizó a \$3.117. Asimismo, la guanábana bajó de precio en quince de los veintisiete mercados donde se transó. La mayor oferta desde La Unión (Valle del Cauca) y Lebrija (Santander) provocó el descenso en el precio. En Bucaramanga, el kilo se vendió a \$2.663, lo que representó una caída del 9,36 % en las cotizaciones.

En contraste, subieron las cotizaciones del banano criollo, la mandarina Oneco, el lulo, el mango Tommy, el maracuyá y la guayaba pera. En el caso del banano criollo, el incremento en el precio se dio como consecuencia de las menores cosechas en Sevilla (Valle del Cauca) y Cajamarca (Tolima). El alza se presentó en dieciocho de los treinta mercados donde se negoció. En Cali e Ibagué, el kilo se negoció a \$778 y a \$752; un 6,35 % más. En el caso de la mandarina Oneco, su precio aumentó en nueve de los once mercados donde se transó, como consecuencia del menor ingreso procedente de Caicedonia (Valle del Cauca).

Asimismo, se incrementaron los precios del lulo, comportamiento que se registró en veinte de los treinta y cuatro mercados donde se ofreció; este comportamiento obedece a que se redujo la producción en Lebrija y Girón (Santander). En Bucaramanga se vendió el kilo a \$2.690, lo que significó un aumento del 4,26 % en los precios frente a la semana anterior.

Gráfico 3. Comportamiento de los precios del melón Cantalup 2015 (17 de octubre al 13 de noviembre)



Fuente: SIPSA-DANE.


**Cuadro 2. Mercados mayoristas. Precios de venta de frutas frescas
2015 (7 al 13 de noviembre)**

Productos y mercados	Pesos por kilogramo				Tenden- cia	Productos y mercados	Pesos por kilogramo				Tenden- cia			
	Mínimo	Máximo	Medio				Mínimo	Máximo	Medio					
Aguacate común						Banano criollo (continuación)								
Buenaventura (Valle del Cauca)	2.400	2.600	2.467	+	Rionegro (Antioquia)	700	800	773	-	San Gil (Santander)	480	560	533	-
Ibagué, Plaza La 21	2.500	2.500	2.500	n.d.	Santa Bárbara (Antioquia)	500	600	525	-	Socorro (Santander)	480	560	520	=
Neiva, Surabastos	3.200	4.000	3.667	---	Sonsón (Antioquia)	700	750	725	++	Tuluá (Valle del Cauca)	700	800	733	+
Palmira (Valle del Cauca)	2.000	2.000	2.000	--	Tunja (Boyacá)	1.150	1.250	1.200	-					
Santa Bárbara (Antioquia)	1.800	2.000	1.900	=	Banano Urabá					Barranquilla, Barranquillita	240	300	270	=
Tuluá (Valle del Cauca)	2.000	2.400	2.167	-	Barranquilla, Granabastos	360	360	360	=	Bucaramanga, Centroabastos	1.000	1.100	1.050	=
Tunja (Boyacá)	2.500	2.750	2.625	=	Chiquinquirá (Boyacá)	1.000	1.100	1.050	=	Duitama (Boyacá)	900	950	925	-
Villavicencio, CAV	1.429	2.000	1.802	-	Medellín, Central	900	900	900	=	Medellín, Central	400	450	432	+
Aguacate Hass					Mayorista de Antioquia	900	900	900	=	Medellín, Plaza	800	900	825	+
Bogotá, D. C., Corabastos	3.500	4.000	3.747	-	Medellín, Plaza	400	450	432	+	Minorista José María Villa	1.100	1.150	1.125	=
Chiquinquirá (Boyacá)	1.600	2.000	1.800	-	Montería (Córdoba)	800	900	825	+	Pamplona (Norte de Santander)	1.100	1.100	1.100	=
La Ceja (Antioquia)	1.500	2.000	1.767	-	Pamplona (Norte de Santander)	1.100	1.100	1.100	=	Tunja (Boyacá)	200	300	252	+
Medellín, Central	1.700	2.200	1.908	-	Tunja (Boyacá)	200	300	252	+	Villavicencio, CAV	640	720	675	-
Mayorista de Antioquia	1.800	2.100	1.925	n.d.	Villavicencio, CAV	640	720	675	-					
Rionegro (Antioquia)	4.000	4.000	4.000	+	Borojó					Bogotá, D. C., Corabastos	2.500	3.000	2.905	-
San Gil (Santander)	3.500	3.500	3.500	=	Bogotá, D. C., Corabastos	2.500	3.000	2.905	-	Bucaramanga, Centroabastos	3.500	4.000	3.813	-
Socorro (Santander)	1.800	2.000	1.925	+	Bucaramanga, Centroabastos	3.500	4.000	3.813	-	Cúcuta, Cenabastos	4.000	4.000	4.000	=
Sonsón (Antioquia)	2.700	3.000	2.860	-	Cúcuta, Cenabastos	4.000	4.000	4.000	=	Medellín, Central	2.000	2.200	2.117	+
Tunja (Boyacá)	3.000	3.200	3.022	+	Medellín, Central	2.000	2.200	2.117	+	Mayorista de Antioquia	4.000	4.000	4.000	=
Armenia, Mercar	2.400	2.800	2.578	+	Mayorista de Antioquia	4.000	4.000	4.000	=	Montería (Córdoba)	6.000	7.000	6.500	=
Armenia, Retiro	4.000	4.500	4.233	=	Montería (Córdoba)	6.000	7.000	6.500	=	Pamplona (Norte de Santander)	4.000	5.000	4.375	-
Barranquilla, Barranquillita	3.500	4.000	3.713	-	Pamplona (Norte de Santander)	6.000	7.000	6.500	=	Villavicencio, CAV	4.000	5.000	4.375	-
Bogotá, D. C., Corabastos	4.000	4.000	4.000	=	Villavicencio, CAV	4.000	5.000	4.375	-					
Bucaramanga, Centroabastos	3.600	4.000	3.867	=	Breva					Armenia, Mercar	5.200	5.600	5.400	++
Buenaventura (Valle del Cauca)	3.300	3.500	3.433	-	Armenia, Mercar	5.200	5.600	5.400	++	Bogotá, D. C., Corabastos	6.000	7.000	6.200	+
Cali, Cavasa	3.000	3.300	3.117	--	Bogotá, D. C., Corabastos	6.000	7.000	6.200	+	Ibagué, Plaza La 21	4.000	4.000	4.000	+++
Cali, Santa Helena	3.500	4.000	3.650	-	Ibagué, Plaza La 21	4.000	4.000	4.000	+++	Medellín, Central	4.000	5.000	4.550	++
Cartago (Valle del Cauca)	2.000	2.500	2.250	-	Medellín, Central	4.000	5.000	4.550	++	Mayorista de Antioquia	4.000	5.000	4.550	++
Chiquinquirá (Boyacá)	3.500	3.500	3.500	--	Mayorista de Antioquia	4.000	5.000	4.550	++	Ciruela importada				
Duitama (Boyacá)	2.800	3.000	2.967	-	Mayorista de Antioquia	4.000	5.000	4.550	++	Bogotá, D. C., Corabastos	7.333	7.778	7.681	+
Ibagué, Plaza La 21	3.000	3.500	3.325	+	Ciruela roja					Bucaramanga, Centroabastos	5.455	5.727	5.591	-
Manizales (Caldas)	2.800	3.200	3.020	-	Bogotá, D. C., Corabastos	7.333	7.778	7.681	+	Cúcuta, Cenabastos	9.000	9.000	9.000	=
Medellín, Central	4.000	4.000	4.000	-	Bucaramanga, Centroabastos	5.455	5.727	5.591	-	Medellín, Central	9.000	9.000	9.000	=
Mayorista de Antioquia	3.000	4.000	3.563	-	Cúcuta, Cenabastos	9.000	9.000	9.000	=	Medellín, Central	7.750	8.125	8.000	+
Neiva, Surabastos	3.400	3.600	3.517	-	Medellín, Central	7.750	8.125	8.000	+	Mayorista de Antioquia	8.000	8.667	8.426	+
Palmira (Valle del Cauca)	2.500	2.500	2.500	n.d.	Mayorista de Antioquia	8.000	8.667	8.426	+	Neiva, Surabastos	1.000	1.200	1.163	-
Pereira, La 41	2.400	3.000	2.700	--	Ciruela roja					Bogotá, D. C., Corabastos	1.000	1.200	1.163	-
Pereira, Mercasa	2.800	3.600	3.254	+	Bogotá, D. C., Corabastos	1.000	1.200	1.163	-	Bucaramanga, Centroabastos	1.600	1.800	1.650	+
Rionegro (Antioquia)	3.200	3.500	3.310	+	Bucaramanga, Centroabastos	1.600	1.800	1.650	+	Cúcuta, Cenabastos	2.500	3.000	2.714	+
Tunja (Boyacá)	3.500	5.000	3.833	-	Cúcuta, Cenabastos	2.500	3.000	2.714	+	Medellín, Central	2.000	2.200	2.096	+
Villavicencio, CAV	3.500	5.000	3.833	-	Medellín, Central	2.000	2.200	2.096	+	Mayorista de Antioquia	2.000	3.000	2.563	-
Badea					Mayorista de Antioquia	2.000	3.000	2.563	-	Pamplona (Norte de Santander)	1.400	1.600	1.533	-
Bucaramanga, Centroabastos	1.400	1.500	1.450	+	Pamplona (Norte de Santander)	1.400	1.600	1.533	-	Socorro (Santander)	1.800	1.800	1.800	-
Neiva, Surabastos	1.500	1.500	1.500	-	Socorro (Santander)	1.800	1.800	1.800	-	Tunja (Boyacá)	800	1.200	939	--
Banano bocadillo					Tunja (Boyacá)	800	1.200	939	--	Coco				
Bogotá, D. C., Corabastos	1.250	1.250	1.250	=	Coco					Armenia, Mercar	1.867	2.000	1.911	+
Medellín, Central	900	900	900	=	Armenia, Mercar	1.867	2.000	1.911	+	Barranquilla, Barranquillita	1.700	1.800	1.750	=
Mayorista de Antioquia	833	833	833	=	Barranquilla, Barranquillita	1.700	1.800	1.750	=	Bogotá, D. C., Corabastos	3.200	3.500	3.480	-
Santa Bárbara (Antioquia)	1.692	1.923	1.854	-	Bogotá, D. C., Corabastos	3.200	3.500	3.480	-	Bucaramanga, Centroabastos	3.833	3.833	3.833	=
Tunja (Boyacá)	1.692	1.923	1.854	-	Bucaramanga, Centroabastos	3.833	3.833	3.833	=	Buenaventura (Valle del Cauca)	1.389	1.389	1.389	++
Banano criollo					Buenaventura (Valle del Cauca)	1.389	1.389	1.389	++	Cartagena, Bazurto	2.000	2.000	2.000	=
Armenia, Mercar	750	850	801	-	Cartagena, Bazurto	2.000	2.000	2.000	=	Cartago (Valle del Cauca)	1.667	1.867	1.778	+
Armenia, Retiro	600	750	684	+	Cartago (Valle del Cauca)	1.667	1.867	1.778	+	Manizales (Caldas)	2.323	2.452	2.387	+
Bogotá, D. C., Corabastos	1.300	1.400	1.347	+	Manizales (Caldas)	2.323	2.452	2.387	+	Medellín, Central	3.385	5.500	4.494	+
Bucaramanga, Centroabastos	1.200	1.300	1.250	=	Medellín, Central	3.385	5.500	4.494	+	Mayorista de Antioquia	3.400	4.000	3.605	-
Buenaventura (Valle del Cauca)	750	800	775	+	Mayorista de Antioquia	3.400	4.000	3.605	-	Montería (Córdoba)	1.444	1.444	1.444	=
Cali, Cavasa	778	778	778	++	Montería (Córdoba)	1.444	1.444	1.444	=	Palmira (Valle del Cauca)	1.867	1.867	1.867	-
Cali, Santa Helena	650	650	650	=	Palmira (Valle del Cauca)	1.867	1.867	1.867	-	Pereira, Mercasa	2.000	2.000	2.000	=
Cartago (Valle del Cauca)	640	720	700	+	Pereira, Mercasa	2.000	2.000	2.000	=	Sincedejo (Sucre)	1.389	1.500	1.444	=
Chiquinquirá (Boyacá)	600	667	633	=	Sincedejo (Sucre)	1.389	1.500	1.444	=	Tuluá (Valle del Cauca)	3.000	3.000	3.000	=
Cúcuta, Cenabastos	1.333	1.333	1.333	+	Tuluá (Valle del Cauca)	3.000	3.000	3.000	=	Valledupar, Mercado Nuevo				
Ibagué, Plaza La 21	600	1.000	752	+	Valledupar, Mercado Nuevo					Curuba				
Ipiales (Nariño), Ipiales somos todos	556	630	617	+	Curuba					Armenia, Mercar	1.300	1.400	1.333	+
La Ceja (Antioquia)	700	750	725	+	Armenia, Mercar	1.300	1.400	1.333	+	Barranquilla, Barranquillita	1.520	1.840	1.640	=
Manizales (Caldas)	800	1.000	896	+	Barranquilla, Barranquillita	1.520	1.840	1.640	=	Barranquilla, Granabastos	2.080	2.160	2.120	=
Medellín, Central	700	800	750	=	Barranquilla, Granabastos	2.080	2.160	2.120	=					
Mayorista de Antioquia	600	700	644	+										
Medellín, Plaza	1.080	1.520	1.308	+++										
Minorista José María Villa	600	650	633	+										
Neiva, Surabastos	1.000	1.000	1.000	-										
Palmira (Valle del Cauca)	700	1.000	825	-										
Pamplona (Norte de Santander)	500	1.000	675	+										
Pereira, La 41	950	1.000	963	+										
Pereira, Mercasa														
Popayán (Cauca)														


Cuadro 2. Mercados mayoristas. Precios de venta de frutas frescas (continuación)
2015 (7 al 13 de noviembre)

Productos y mercados	Pesos por kilogramo				Tendencia	Productos y mercados	Pesos por kilogramo				Tendencia
	Mínimo	Máximo	Medio				Mínimo	Máximo	Medio		
Guayaba pera (continuación)						Limón común Ciénaga					
Cartago (Valle del Cauca)	1.200	1.600	1.383	-	Barranquilla, Barranquillita	1.125	1.250	1.203	-		
Chiquinquirá (Boyacá)	1.300	1.400	1.350	=	Cartagena, Bazurto	1.100	1.100	1.100	+		
Cúcuta, Cenabastos	2.045	2.045	2.045	-	Valledupar, Mercado Nuevo	1.200	1.600	1.411	--		
Ibagué, Plaza La 21	1.500	1.700	1.604	-	Limón común valluno						
Ipiales (Nariño), Ipiales somos todos	1.800	1.800	1.800	=	Buenaventura (Valle del Cauca)	2.500	2.600	2.567	=		
La Ceja (Antioquia)	1.200	1.300	1.258	+	Cali, Cavasa	1.167	1.333	1.250	+		
Manizales (Caldas)	1.000	1.300	1.163	+	Cali, Santa Helena	1.250	1.333	1.292	+		
Medellín, Central					Palmira (Valle del Cauca)	1.250	1.500	1.361	+		
Mayorista de Antioquia	1.200	1.500	1.357	++	Tuluá (Valle del Cauca)	917	1.000	990	-		
Medellín, Plaza					Limón mandarino						
Minorista José María Villa	1.100	1.400	1.290	+++	Armenia, Mercar	1.000	1.200	1.083	+		
Neiva, Surabastos	1.600	2.200	2.014	++	Ibagué, Plaza La 21	800	900	850	+		
Palmira (Valle del Cauca)	1.500	1.600	1.550	++	La Ceja (Antioquia)	600	900	788	+		
Pamplona (Norte de Santander)	2.045	2.182	2.114	-	Medellín, Central						
Pasto (Nariño)	1.300	2.000	1.633	-	Mayorista de Antioquia	700	1.000	844	-		
Pereira, Mercasa	1.000	1.300	1.140	+	Medellín, Plaza						
Rionegro (Antioquia)	1.400	1.700	1.572	+	Minorista José María Villa	600	700	665	+		
San Gil (Santander)	1.600	1.800	1.667	=	Peñol (Antioquia)	600	700	661	-		
Sogamoso (Boyacá)	1.700	1.700	1.700	+	Santa Bárbara (Antioquia)	300	400	350	--		
Tuluá (Valle del Cauca)	1.200	1.400	1.300	-	Villavicencio, CAV	1.000	1.400	1.208	-		
Tunja (Boyacá)	1.400	1.500	1.460	++	Yopal (Casanare)	1.250	1.250	1.250	=		
Ubaté (Cundinamarca)	1.500	1.600	1.550	--	Limón Tahití						
Villavicencio, CAV	1.100	1.400	1.229	+	Armenia, Mercar	1.600	2.000	1.767	+		
Yopal (Casanare)	2.000	2.200	2.100	+++	Bogotá, D. C., Corabastos	2.857	3.714	3.071	--		
Gulupa					Medellín, Central	1.200	2.080	1.500	---		
Bogotá, D. C., Corabastos	1.867	2.000	1.910	-	Mayorista de Antioquia	900	1.000	975	+		
Medellín, Central					Neiva, Surabastos	2.080	2.240	2.133	-		
Mayorista de Antioquia	900	1.000	975	+	Peñol (Antioquia)	1.100	1.200	1.153	--		
Neiva, Surabastos	2.080	2.240	2.133	-	Sonsón (Antioquia)	900	1.000	963	=		
Peñol (Antioquia)	1.100	1.200	1.153	--	Higo						
Sonsón (Antioquia)	900	1.000	963	=	Bogotá, D. C., Corabastos	6.000	6.000	6.000	+		
Higo					Medellín, Central						
Bogotá, D. C., Corabastos	6.000	6.000	6.000	+	Mayorista de Antioquia	3.000	3.000	3.000	=		
Medellín, Central					Sonsón (Antioquia)	2.400	2.500	2.475	=		
Mayorista de Antioquia	3.000	3.000	3.000	=	Kiwi						
Sonsón (Antioquia)	2.400	2.500	2.475	=	Bogotá, D. C., Corabastos	4.200	4.500	4.413	-		
Kiwi					Bucaramanga, Centroabastos	4.000	4.500	4.250	=		
Bogotá, D. C., Corabastos	4.200	4.500	4.413	-	Cali, Cavasa	4.200	4.500	4.350	=		
Bucaramanga, Centroabastos	4.000	4.500	4.250	=	Cali, Santa Helena	4.200	4.400	4.300	-		
Cali, Cavasa	4.200	4.500	4.350	=	Cúcuta, Cenabastos	6.000	6.000	6.000	=		
Cali, Santa Helena	4.200	4.400	4.300	-	Ibagué, Plaza La 21	4.200	5.000	4.588	+		
Cúcuta, Cenabastos	6.000	6.000	6.000	=	Manizales (Caldas)	4.500	6.000	5.479	+		
Ibagué, Plaza La 21	4.200	5.000	4.588	+	Medellín, Central						
Manizales (Caldas)	4.500	6.000	5.479	+	Mayorista de Antioquia	3.600	4.000	3.733	-		
Medellín, Central					Neiva, Surabastos	4.400	5.000	4.656	-		
Mayorista de Antioquia	3.600	4.000	3.733	-	Pamplona (Norte de Santander)	7.000	7.000	7.000	=		
Neiva, Surabastos	4.400	5.000	4.656	-	Pasto (Nariño)	4.444	5.000	4.722	=		
Pamplona (Norte de Santander)	7.000	7.000	7.000	=	Pereira, La 41	4.500	5.500	5.000	+		
Pasto (Nariño)	4.444	5.000	4.722	=	Pereira, Mercasa	4.000	5.000	4.517	+		
Pereira, La 41	4.500	5.500	5.000	+	San Gil (Santander)	5.000	5.500	5.333	-		
Pereira, Mercasa	4.000	5.000	4.517	+	Tuluá (Valle del Cauca)	4.500	4.600	4.550	-		
San Gil (Santander)	5.000	5.500	5.333	-	Tunja (Boyacá)	4.778	5.000	4.933	-		
Tuluá (Valle del Cauca)	4.500	4.600	4.550	-	Villavicencio, CAV	4.000	4.500	4.375	+		
Tunja (Boyacá)	4.778	5.000	4.933	-	Limón común						
Villavicencio, CAV	4.000	4.500	4.375	+	Armenia, Mercar	1.500	1.800	1.686	-		
Limón común					Bogotá, D. C., Corabastos	1.286	1.714	1.529	--		
Armenia, Mercar	1.500	1.800	1.686	-	Bucaramanga, Centroabastos	800	1.320	990	---		
Bogotá, D. C., Corabastos	1.286	1.714	1.529	--	Cartago (Valle del Cauca)	1.600	1.800	1.750	-		
Bucaramanga, Centroabastos	800	1.320	990	---	Chiquinquirá (Boyacá)	2.143	2.143	2.143	n.d.		
Cartago (Valle del Cauca)	1.600	1.800	1.750	-	Cúcuta, La Nueva Sexta	833	1.250	972	---		
Chiquinquirá (Boyacá)	2.143	2.143	2.143	n.d.	Ibagué, Plaza La 21	1.000	1.286	1.131	-		
Cúcuta, La Nueva Sexta	833	1.250	972	---	Ipiales (Nariño), Ipiales somos todos	1.625	1.750	1.708	+		
Ibagué, Plaza La 21	1.000	1.286	1.131	-	Medellín, Central						
Ipiales (Nariño), Ipiales somos todos	1.625	1.750	1.708	+	Mayorista de Antioquia	2.600	3.000	2.822	+		
Medellín, Central					Medellín, Plaza						
Mayorista de Antioquia	1.143	1.500	1.310	+	Minorista José María Villa	2.400	2.800	2.563	+		
Medellín, Plaza					Neiva, Surabastos	2.200	2.600	2.375	++		
Minorista José María Villa	1.000	1.100	1.067	+	Palmira (Valle del Cauca)	2.400	2.600	2.546	+		
Montería (Córdoba)	1.000	1.000	1.000	--	Pamplona (Norte de Santander)	2.000	2.500	2.083	-		
Neiva, Surabastos	1.040	1.440	1.218	--	Pasto (Nariño)	1.522	2.174	1.855	--		
Pamplona (Norte de Santander)	2.000	3.000	2.583	--	Pereira, Mercasa	2.500	2.800	2.658	+		
Pereira, Mercasa	1.500	1.600	1.538	-	Popayán (Cauca)	2.000	2.200	2.127	+		
Rionegro (Antioquia)	1.900	2.100	2.000	-	San Gil (Santander)	2.480	2.600	2.560	-		
San Gil (Santander)	1.440	1.600	1.538	--	Sincelejo (Sucre)	2.000	2.200	2.150	+		
Sincelejo (Sucre)	857	900	864	-	Socorro (Santander)	2.400	2.600	2.467	-		
Socorro (Santander)	1.600	2.000	1.807	-	Sogamoso (Boyacá)	2.400	2.400	2.400	-		
Tunja (Boyacá)	1.600	1.600	1.600	---	Tuluá (Valle del Cauca)	2.200	2.500	2.375	-		
Villavicencio, CAV	1.600	2.000	1.925	-	Tunja (Boyacá)	2.609	2.826	2.696	+		
					Valledupar, Mercabastos	3.000	3.320	3.147	-		

Cuadro 2. Mercados mayoristas. Precios de venta de frutas frescas (continuación)
2015 (7 al 13 de noviembre)

Productos y mercados	Pesos por kilogramo				Tendencia	Productos y mercados	Pesos por kilogramo				Tendencia
	Mínimo	Máximo	Medio	Precios			Mínimo	Máximo	Medio	Precios	
Lulo (continuación)						Mango manzano (continuación)					
Villavicencio, CAV	2.600	2.800	2.633	-		Pereira, La 41	1.400	1.500	1.433	+++	
Yopal (Casanare)	3.500	3.500	3.500	+		Pereira, Mercasa	1.300	1.600	1.450	++	
Mandarina arrayana						Tunja (Boyacá)	1.591	1.591	1.591	+	
Bogotá, D. C., Corabastos	1.591	1.818	1.671	-		Mango reina					
Buenaventura (Valle del Cauca)	1.800	2.000	1.933	=		Armenia, Mercar	800	1.000	933	+	
Cali, Cavasa	2.000	2.200	2.067	+		Chiquinquirá (Boyacá)	1.300	1.300	1.300	=	
Chiquinquirá (Boyacá)	1.000	1.200	1.100	=		Ibagué, Plaza La 21	1.000	1.200	1.067	-	
Duitama (Boyacá)	1.200	1.200	1.200	-		Manizales (Caldas)	1.300	1.800	1.592	-	
Ibagué, Plaza La 21	1.200	1.400	1.367	++		Pereira, La 41	1.000	1.200	1.100	+++	
Neiva, Surabastos	1.200	1.520	1.383	-		Pereira, Mercasa	1.100	1.300	1.212	+++	
Pasto (Nariño)	1.500	1.750	1.625	++		Tunja (Boyacá)	1.273	1.364	1.355	++	
Popayán (Cauca)	1.320	1.400	1.380	=		Mango Tommy					
Socorro (Santander)	600	680	640	-		Armenia, Mercar	1.300	1.500	1.361	++	
Sogamoso (Boyacá)	1.000	1.000	1.000	=		Barranquilla, Barranquillita	2.200	2.400	2.300	--	
Tuluá (Valle del Cauca)	1.500	1.800	1.613	-		Bogotá, D. C., Corabastos	2.273	2.727	2.419	+	
Tunja (Boyacá)	1.136	1.273	1.170	+		Bucaramanga, Centroabastos	3.600	3.600	3.600	=	
Ubaté (Cundinamarca)	1.500	1.750	1.625	=		Cali, Cavasa	2.200	2.400	2.333	++	
Villavicencio, CAV	1.200	1.280	1.207	+		Cali, Santa Helena	1.600	2.000	1.807	+	
Mandarina común						Chiquinquirá (Boyacá)	1.667	1.667	1.667	=	
Barranquilla, Barranquillita	1.333	1.750	1.486	--		Cúcuta, Cenabastos	2.000	2.000	2.000	++	
Barranquilla, Granabastos	1.409	1.455	1.432	-		Ibagué, Plaza La 21	1.600	1.800	1.750	+	
Bucaramanga, Centroabastos	870	1.043	949	-		Ipiales (Nariño), Ipiales somos todos	1.800	2.000	1.827	-	
Bucaramanga, Mercados del centro	800	1.000	900	-		La Ceja (Antioquia)	2.000	2.500	2.225	+	
Cúcuta, Cenabastos	1.200	1.364	1.233	+		Manizales (Caldas)	2.000	2.500	2.167	=	
Cúcuta, La Nueva Sexta	1.000	1.200	1.084	-		Medellín, Central					
Ipiales (Nariño), Ipiales somos todos	1.150	1.400	1.292	+		Mayorista de Antioquia	1.800	2.200	1.971	+	
Montería (Córdoba)	1.200	1.520	1.387	++		Medellín, Plaza					
Pamplona (Norte de Santander)	1.000	1.400	1.192	-		Minorista José María Villa	1.500	1.800	1.723	++	
San Gil (Santander)	600	880	751	-		Neiva, Surabastos	1.720	1.800	1.790	+	
Sincelejo (Sucre)	1.400	1.400	1.400	=		Pasto (Nariño)	2.200	2.400	2.300	=	
Socorro (Santander)	600	680	640	--		Pereira, La 41	1.500	1.800	1.625	+++	
Tunja (Boyacá)	1.150	1.250	1.227	+		Pereira, Mercasa	1.600	1.800	1.733	+++	
Valledupar, Mercabastos	1.200	1.400	1.333	--		Popayán (Cauca)	1.514	1.600	1.564	n.d.	
Villavicencio, CAV	1.000	1.000	1.000	+		Rionegro (Antioquia)	2.000	2.600	2.379	-	
Mandarina Oneco						San Gil (Santander)	2.000	2.600	2.200	=	
Armenia, Mercar	1.200	1.600	1.389	+		Socorro (Santander)	1.800	2.000	1.900	=	
Armenia, Retiro	800	1.000	942	+		Sogamoso (Boyacá)	2.083	2.083	2.083	+++	
Cartago (Valle del Cauca)	1.400	1.500	1.425	=		Tuluá (Valle del Cauca)	1.880	2.000	1.930	-	
Ibagué, Plaza La 21	1.520	1.600	1.540	n.d.		Villavicencio, CAV	2.000	2.500	2.132	+	
Manizales (Caldas)	1.200	1.700	1.475	+++		Yopal (Casanare)	2.600	2.800	2.700	-	
Medellín, Central						Mango Yulima					
Mayorista de Antioquia	1.500	1.800	1.667	++		Armenia, Mercar	1.000	1.300	1.131	++	
Medellín, Plaza						Pereira, Mercasa	1.300	1.600	1.433	+++	
Minorista José María Villa	900	1.200	1.041	+		Manzana nacional					
Pereira, Mercasa	1.000	1.600	1.363	++		Bogotá, D. C., Corabastos	2.750	3.250	3.060	+	
Rionegro (Antioquia)	1.500	2.000	1.694	+		Medellín, Central					
Santa Bárbara (Antioquia)	400	600	500	=		Mayorista de Antioquia	4.000	4.000	4.000	=	
Mango común						Tunja (Boyacá)	2.200	2.600	2.413	+	
Armenia, Mercar	700	900	811	-		Manzana roja importada					
Bogotá, D. C., Corabastos	1.304	1.522	1.478	--		Armenia, Mercar	4.211	4.211	4.211	=	
Cali, Cavasa	1.600	1.600	1.600	=		Barranquilla, Barranquillita	4.211	4.632	4.487	+	
Cartago (Valle del Cauca)	1.500	1.500	1.500	n.d.		Bogotá, D. C., Corabastos	4.211	4.474	4.325	-	
Ibagué, Plaza La 21	800	800	800	-		Bucaramanga, Centroabastos	3.750	4.000	3.916	+	
Manizales (Caldas)	1.000	1.500	1.167	=		Buenaventura (Valle del Cauca)	5.000	5.263	5.132	=	
Medellín, Central						Cali, Cavasa	3.947	4.211	4.053	-	
Mayorista de Antioquia	1.280	1.760	1.613	-		Cali, Santa Helena	3.895	4.053	3.961	=	
Medellín, Plaza						Cartago (Valle del Cauca)	3.947	4.211	4.079	-	
Minorista José María Villa	1.200	1.500	1.415	++		Chiquinquirá (Boyacá)	4.737	4.737	4.737	-	
Neiva, Surabastos	1.120	1.200	1.185	+		Cúcuta, Cenabastos	4.150	4.250	4.217	-	
Pereira, Mercasa	1.200	1.300	1.233	++		Ibagué, Plaza La 21	3.947	4.211	4.123	-	
Santa Bárbara (Antioquia)	1.000	1.200	1.100	=		Ipiales (Nariño), Ipiales somos todos	4.368	4.474	4.427	+	
Tunja (Boyacá)	1.000	1.087	1.061	+		La Ceja (Antioquia)	4.211	4.211	4.211	+	
Mango costeño						Manizales (Caldas)	4.211	4.211	4.211	=	
Montería (Córdoba)	1.143	1.257	1.186	-		Medellín, Central					
Mango de azúcar						Mayorista de Antioquia	3.684	4.211	3.982	-	
Barranquilla, Barranquillita	3.200	3.280	3.240	=		Montería (Córdoba)	3.947	4.211	4.066	-	
Medellín, Central						Neiva, Surabastos	4.316	4.526	4.424	+	
Mayorista de Antioquia	1.400	1.600	1.542	-		Palmira (Valle del Cauca)	4.211	4.474	4.342	-	
Mango manzano						Pamplona (Norte de Santander)	4.500	4.500	4.500	=	
Armenia, Mercar	1.100	1.300	1.231	++		Pasto (Nariño)	3.947	4.474	4.167	-	
Buenaventura (Valle del Cauca)	1.400	2.000	1.700	++		Pereira, La 41	3.947	4.211	4.123	+	
Cartago (Valle del Cauca)	1.500	1.600	1.550	++		Pereira, Mercasa	4.211	4.211	4.211	=	
Manizales (Caldas)	1.600	2.000	1.817	-		Rionegro (Antioquia)	3.947	4.368	4.217	+	
Medellín, Central						San Gil (Santander)	4.250	4.250	4.250	=	
Mayorista de Antioquia	1.000	1.200	1.108	-		Sincelejo (Sucre)	4.500	4.500	4.500	=	
						Socorro (Santander)	4.500	4.500	4.500	+	
						Sogamoso (Boyacá)	4.500	4.500	4.500	+	

**Cuadro 2. Mercados mayoristas. Precios de venta de frutas frescas (continuación)
2015 (7 al 13 de noviembre)**

Productos y mercados	Pesos por kilogramo				Tenden- cia	Productos y mercados	Pesos por kilogramo				Tenden- cia
	Mínimo	Máximo	Medio	Precios			Mínimo	Máximo	Medio	Precios	
Mora de Castilla (continuación)						Naranja Valencia (continuación)					
Bucaramanga, Centroabastos	2.400	3.200	2.805	-	-	Duitama (Boyacá)	909	909	909	-	
Buenaventura (Valle del Cauca)	3.200	3.600	3.400	-	-	Ipiales (Nariño), Ipiales somos todos	800	875	842	+	
Cali, Cavasa	2.240	2.640	2.453	--	-	La Ceja (Antioquia)	1.100	1.300	1.200	=	
Cali, Santa Helena	2.400	2.400	2.400	-	-	Manizales (Caldas)	600	900	719	-	
Cartagena, Bazaruto	2.400	3.040	2.720	--	-	Medellín, Central					
Cartago (Valle del Cauca)	2.400	3.000	2.700	-	-	Mayorista de Antioquia	900	1.000	979	-	
Chiquinquirá (Boyacá)	2.500	2.571	2.536	=	=	Medellín, Plaza					
Cúcuta, Cenabastos	2.500	3.000	2.778	-	-	Minorista José María Villa	800	900	852	+	
Cúcuta, La Nueva Sexta	3.000	3.000	3.000	+	+	Montería (Córdoba)	740	800	775	-	
Duitama (Boyacá)	2.300	2.500	2.400	-	-	Palmira (Valle del Cauca)	680	740	710	+	
El Santuario (Antioquia)	2.700	2.800	2.750	+	+	Pasto (Nariño)	960	1.000	980	++	
Ibagué, Plaza La 21	2.600	3.000	2.825	+	+	Pereira, Mercasa	600	800	742	-	
Ipiales (Nariño), Ipiales somos todos	1.375	1.875	1.594	--	-	Popayán (Cauca)	700	720	710	+	
Manizales (Caldas)	3.500	4.000	3.875	+	+	Rionegro (Antioquia)	1.200	1.300	1.246	+	
Marinilla (Antioquia)	2.300	2.600	2.450	-	-	Sincelejo (Sucre)	800	800	800	=	
Medellín, Central						Tunja (Boyacá)	800	900	860	++	
Mayorista de Antioquia	2.700	3.700	3.218	++	++	Valledupar, Mercado Nuevo	800	800	800	=	
Medellín, Plaza						Villavicencio, CAV	540	700	623	-	
Minorista José María Villa	2.600	3.200	2.793	+	+	Yopal (Casanare)	700	800	750	---	
Montería (Córdoba)	3.000	4.000	3.458	+	+						
Neiva, Surabastos	2.000	2.800	2.295	++	++	Papaya hawaiana					
Palmira (Valle del Cauca)	2.400	2.720	2.587	-	-	Chiquinquirá (Boyacá)	920	1.000	960	=	
Pamplona (Norte de Santander)	2.000	2.400	2.280	+	+	La Ceja (Antioquia)	1.000	1.300	1.217	-	
Pasto (Nariño)	1.875	2.250	2.038	---	-	Medellín, Central					
Pereira, La 41	2.800	3.000	2.900	++	++	Mayorista de Antioquia	1.071	1.250	1.116	+++	
Pereira, Mercasa	2.400	2.800	2.617	-	-	Medellín, Plaza					
Popayán (Cauca)	2.240	2.320	2.260	+	+	Minorista José María Villa	700	1.000	842	--	
Rionegro (Antioquia)	2.600	3.000	2.708	-	-	Rionegro (Antioquia)	1.350	1.600	1.483	+	
San Gil (Santander)	2.000	2.000	2.000	+	+	Papaya Maradol					
San Vicente (Antioquia)	2.200	2.400	2.300	--	-	Armenia, Mercar	900	1.200	1.000	+	
Sincelejo (Sucre)	2.200	2.600	2.386	+	+	Barranquilla, Barranquillita	1.800	2.200	1.961	+	
Socorro (Santander)	2.500	2.500	2.500	++	++	Barranquilla, Granabastos	1.500	1.500	1.500	=	
Sogamoso (Boyacá)	3.000	3.000	3.000	+++	+++	Bogotá, D. C., Corabastos	1.389	1.556	1.474	-	
Tuluá (Valle del Cauca)	2.400	2.720	2.560	-	-	Bucaramanga, Centroabastos	1.000	1.000	1.000	=	
Tunja (Boyacá)	3.000	3.500	3.333	+	+	Buenaventura (Valle del Cauca)	1.300	1.400	1.367	=	
Ubaté (Cundinamarca)	3.500	3.500	3.500	+	+	Cali, Cavasa	1.200	1.200	1.200	+	
Valledupar, Mercabastos	2.800	3.600	3.111	--	-	Cali, Santa Helena	1.200	1.200	1.200	-	
Villavicencio, CAV	3.333	3.667	3.611	+	+	Cartagena, Bazaruto	1.500	1.625	1.573	-	
Yopal (Casanare)	3.375	3.500	3.438	-	-	Cartago (Valle del Cauca)	1.200	1.400	1.275	-	
						Chiquinquirá (Boyacá)	600	600	600	=	
Naranja común						Cúcuta, Cenabastos	1.200	1.200	1.200	=	
Barranquilla, Barranquillita	560	600	580	=	=	Cúcuta, La Nueva Sexta	1.000	1.200	1.183	++	
Bucaramanga, Centroabastos	600	600	600	=	=	Duitama (Boyacá)	1.100	1.100	1.100	+	
Cartagena, Bazaruto	650	650	650	+	+	Ibagué, Plaza La 21	1.000	1.500	1.300	+	
Chiquinquirá (Boyacá)	600	700	650	-	-	Ipiales (Nariño), Ipiales somos todos	1.700	2.000	1.828	+	
Cúcuta, Cenabastos	667	833	750	-	-	La Ceja (Antioquia)	1.700	1.700	1.700	=	
Cúcuta, La Nueva Sexta	667	833	719	--	-	Manizales (Caldas)	1.200	1.300	1.250	=	
Ibagué, Plaza La 21	480	480	480	+	+	Medellín, Central					
Montería (Córdoba)	400	480	433	-	-	Mayorista de Antioquia	1.700	2.000	1.867	+	
Neiva, Surabastos	480	512	496	-	-	Medellín, Plaza					
Pamplona (Norte de Santander)	540	600	588	--	-	Minorista José María Villa	500	700	567	--	
San Gil (Santander)	400	500	433	-	-	Neiva, Surabastos	1.500	1.600	1.506	-	
Santa Bárbara (Antioquia)	300	400	350	--	-	Palmira (Valle del Cauca)	1.200	1.300	1.238	-	
Socorro (Santander)	400	400	400	=	=	Pamplona (Norte de Santander)	1.400	1.700	1.546	-	
Sonsón (Antioquia)	500	500	500	+++	+++	Pasto (Nariño)	1.500	1.800	1.650	=	
Tunja (Boyacá)	583	667	618	++	++	Pereira, La 41	1.200	1.300	1.225	-	
Ubaté (Cundinamarca)	800	800	800	+++	+++	Pereira, Mercasa	800	1.200	1.050	-	
						Popayán (Cauca)	1.000	1.100	1.050	+	
Naranja Sweet						Rionegro (Antioquia)	1.900	2.300	2.042	+	
Armenia, Mercar	700	800	733	=	=	San Gil (Santander)	900	1.100	1.000	-	
Armenia, Retiro	600	640	614	++	++	Socorro (Santander)	800	880	840	+	
Bogotá, D. C., Corabastos	1.100	1.150	1.102	+	+	Sogamoso (Boyacá)	1.100	1.100	1.100	-	
Cali, Cavasa	760	800	787	-	-	Tuluá (Valle del Cauca)	700	1.000	813	=	
Cartago (Valle del Cauca)	800	840	813	+	+	Tunja (Boyacá)	1.111	1.333	1.241	-	
Ibagué, Plaza La 21	800	900	883	+	+	Ubaté (Cundinamarca)	1.111	1.222	1.167	+	
Neiva, Surabastos	711	844	769	++	++	Valledupar, Mercado Nuevo	700	700	700	=	
Pasto (Nariño)	800	900	850	-	-	Villavicencio, CAV	950	1.150	1.025	-	
Pereira, Mercasa	500	800	731	+	+						
Popayán (Cauca)	780	800	795	-	-	Papaya melona					
Tuluá (Valle del Cauca)	800	900	833	=	=	Bucaramanga, Centroabastos	1.000	1.040	1.020	=	
						Medellín, Central					
Naranja Valencia						Mayorista de Antioquia	900	1.000	911	+	
Armenia, Mercar	500	500	500	-	-	Papaya redonda					
Armenia, Retiro	460	520	493	+	+	Bucaramanga, Centroabastos	900	900	900	=	
Barranquilla, Barranquillita	880	920	900	=	=	Medellín, Central					
Bogotá, D. C., Corabastos	1.100	1.150	1.102	-	-	Mayorista de Antioquia	900	1.000	911	+	
Bucaramanga, Centroabastos	560	600	571	-	-	Papaya tainung					
Bucaramanga, Mercados del centro	600	600	600	+	+	Barranquilla, Barranquillita	1.000	1.100	1.050	=	
Buenaventura (Valle del Cauca)	1.000	1.060	1.033	=	=	Barranquilla, Granabastos	1.000	1.000	1.000	=	
Cali, Cavasa	680	760	715	+	+						
Cali, Santa Helena	740	800	770	+++	+++						
Cartago (Valle del Cauca)	600	700	633	+	+						


Cuadro 2. Mercados mayoristas. Precios de venta de frutas frescas (continuación)
2015 (7 al 13 de noviembre)

Productos y mercados	Pesos por kilogramo				Tenden- cia	Productos y mercados	Pesos por kilogramo				Tenden- cia
	Mínimo	Máximo	Medio	Precios			Mínimo	Máximo	Medio	Precios	
Papaya tainung (continuación)						Piña gold (continuación)					
Bogotá, D. C., Corabastos	2.000	2.000	2.000	=		Ibagué, Plaza La 21	1.200	1.400	1.292	--	
Cartagena, Bazurto	1.000	1.000	1.000	-		Manizales (Caldas)	1.300	1.500	1.400	-	
Medellín, Central						Medellín, Central					
Mayorista de Antioquia	1.000	1.200	1.133	++		Mayorista de Antioquia	1.100	1.300	1.185	-	
Montería (Córdoba)	600	600	600	++		Medellín, Plaza					
Sincelejo (Sucre)	600	733	667	+++		Minorista José María Villa	1.100	1.200	1.171	-	
Patilla						Neiva, Surabastos	1.400	1.700	1.528	--	
Armenia, Mercar	600	700	650	=		Palmira (Valle del Cauca)	1.400	1.500	1.433	-	
Barranquilla, Barranquillita	800	850	820	-		Pasto (Nariño)	1.300	1.800	1.567	-	
Bogotá, D. C., Corabastos	600	700	631	-		Pereira, Mercasa	1.500	1.500	1.500	+	
Bucaramanga, Centroabastos	850	900	876	+		Sogamoso (Boyacá)	1.500	1.500	1.500	=	
Cali, Cavasa	750	800	783	-		Tuluá (Valle del Cauca)	1.100	1.350	1.242	-	
Cartagena, Bazurto	700	700	700	=		Tunja (Boyacá)	1.636	1.818	1.703	-	
Cartago (Valle del Cauca)	700	900	833	=		Piña manzana					
Cúcuta, Cenabastos	900	1.000	933	=		Buenaventura (Valle del Cauca)	1.200	1.400	1.333	-	
Ibagué, Plaza La 21	600	600	600	-		Cali, Cavasa	1.000	1.100	1.050	-	
Medellín, Central						Cali, Santa Helena	1.000	1.100	1.017	+	
Mayorista de Antioquia	600	600	600	=		La Ceja (Antioquia)	1.250	1.500	1.292	-	
Medellín, Plaza						Manizales (Caldas)	1.300	1.300	1.300	=	
Minorista José María Villa	600	600	600	=		Medellín, Central					
Montería (Córdoba)	700	800	750	=		Mayorista de Antioquia	1.000	1.100	1.020	-	
Palmira (Valle del Cauca)	1.000	1.100	1.050	+		Medellín, Plaza					
Pasto (Nariño)	700	900	822	-		Minorista José María Villa	1.000	1.000	1.000	--	
Popayán (Cauca)	1.100	1.100	1.100	++		Pasto (Nariño)	1.250	1.350	1.294	--	
Rionegro (Antioquia)	800	900	873	+		Pereira, La 41	1.300	1.300	1.300	+	
Sincelejo (Sucre)	800	800	800	=		Popayán (Cauca)	1.000	1.000	1.000	+	
Tuluá (Valle del Cauca)	800	1.000	900	=		Rionegro (Antioquia)	1.000	1.150	1.109	-	
Tunja (Boyacá)	700	760	728	-		Tuluá (Valle del Cauca)	800	1.200	983	-	
Valledupar, Mercado Nuevo	600	700	656	-		Piña perolera					
Patilla baby						Barranquilla, Barranquillita	1.080	1.200	1.150	+	
Bogotá, D. C., Corabastos	1.400	1.500	1.438	-		Barranquilla, Granabastos	1.120	1.200	1.160	-	
Cali, Santa Helena	1.600	1.700	1.650	+		Bogotá, D. C., Corabastos	781	844	799	-	
Medellín, Central						Bucaramanga, Centroabastos	733	833	778	+	
Mayorista de Antioquia	1.300	2.000	1.708	+		Cartagena, Bazurto	1.280	1.280	1.280	-	
Neiva, Surabastos	2.500	2.500	2.500	=		Chiquinquirá (Boyacá)	880	1.000	940	-	
Tuluá (Valle del Cauca)	1.200	1.400	1.283	-		Cúcuta, Cenabastos	1.000	1.067	1.017	+	
Pera importada						Cúcuta, La Nueva Sexta	1.067	1.067	1.067	-	
Armenia, Mercar	4.250	4.500	4.375	+		Duitama (Boyacá)	900	900	900	=	
Bogotá, D. C., Corabastos	3.750	4.000	3.945	-		Medellín, Central					
Bucaramanga, Centroabastos	3.750	4.250	4.033	+		Mayorista de Antioquia	800	800	800	=	
Buenaventura (Valle del Cauca)	4.737	4.737	4.737	=		Montería (Córdoba)	960	1.200	1.100	+	
Cali, Cavasa	3.895	4.368	4.096	-		Neiva, Surabastos	1.071	1.179	1.121	-	
Cali, Santa Helena	3.947	4.053	4.009	+		Pamplona (Norte de Santander)	867	1.000	922	-	
Cartagena, Bazurto	4.211	4.421	4.281	-		San Gil (Santander)	600	667	644	-	
Cartago (Valle del Cauca)	4.105	4.211	4.158	=		Socorro (Santander)	733	733	733	=	
Cúcuta, Cenabastos	4.000	4.250	4.083	-		Tunja (Boyacá)	933	1.067	1.002	+	
Duitama (Boyacá)	4.250	4.250	4.250	-		Ubaté (Cundinamarca)	686	714	700	+	
Ibagué, Plaza La 21	4.211	4.211	4.211	+		Valledupar, Mercabastos	1.200	1.200	1.200	=	
Ipiiales (Nariño), Ipiiales somos todos	4.632	4.737	4.684	+		Villavicencio, CAV	848	909	891	-	
Manizales (Caldas)	4.000	4.500	4.125	+		Pitahaya					
Medellín, Central						Bogotá, D. C., Corabastos	8.000	8.500	8.150	+	
Mayorista de Antioquia	3.947	3.947	3.947	-		Bucaramanga, Centroabastos	7.000	7.000	7.000	++	
Montería (Córdoba)	3.947	4.316	4.154	+		Ibagué, Plaza La 21	4.000	4.000	4.000	n.d.	
Neiva, Surabastos	4.278	5.222	4.799	+		Medellín, Central					
Palmira (Valle del Cauca)	4.211	4.474	4.342	-		Mayorista de Antioquia	8.500	9.500	9.300	+	
Pamplona (Norte de Santander)	4.500	4.500	4.500	=		Neiva, Surabastos	6.000	10.000	8.427	+++	
Pasto (Nariño)	4.316	4.737	4.561	+		Villavicencio, CAV	8.000	9.000	8.292	+	
Pereira, La 41	3.750	4.000	3.825	-		Tangelo					
San Gil (Santander)	4.250	4.250	4.250	=		Bogotá, D. C., Corabastos	2.000	2.200	2.077	+	
Sincelejo (Sucre)	4.250	4.250	4.250	=		Bucaramanga, Centroabastos	1.000	1.040	1.021	-	
Sogamoso (Boyacá)	4.250	4.250	4.250	=		Cartago (Valle del Cauca)	1.400	1.600	1.533	-	
Tuluá (Valle del Cauca)	4.842	5.053	4.934	+		Manizales (Caldas)	1.000	1.500	1.238	-	
Tunja (Boyacá)	4.211	4.368	4.268	-		Medellín, Central					
Valledupar, Mercado Nuevo	4.000	4.000	4.000	=		Mayorista de Antioquia	1.500	1.800	1.620	-	
Villavicencio, CAV	3.750	4.500	4.040	+		Pereira, Mercasa	1.000	1.600	1.213	-	
Yopal (Casenare)	4.500	4.500	4.500	-		Rionegro (Antioquia)	1.500	1.800	1.674	+	
Pera nacional						Ubaté (Cundinamarca)	1.500	1.750	1.625	--	
Bogotá, D. C., Corabastos	4.783	4.783	4.783	+		Villavicencio, CAV	1.200	1.400	1.320	++	
Chiquinquirá (Boyacá)	3.600	3.600	3.600	=		Tomate de árbol					
Piña gold						Armenia, Mercar	1.200	1.400	1.257	+	
Armenia, Mercar	1.000	1.200	1.050	-		Barranquilla, Barranquillita	1.200	1.300	1.250	-	
Bogotá, D. C., Corabastos	1.545	1.818	1.623	-		Barranquilla, Granabastos	1.400	1.500	1.450	=	
Bucaramanga, Centroabastos	1.500	1.700	1.581	-		Bogotá, D. C., Corabastos	1.200	1.600	1.438	-	
Cali, Cavasa	1.300	1.400	1.358	-		Bucaramanga, Centroabastos	1.000	1.200	1.150	++	
Cali, Santa Helena	1.000	1.300	1.150	---		Buenaventura (Valle del Cauca)	1.400	1.600	1.533	=	
Cartago (Valle del Cauca)	1.200	1.400	1.267	-		Cali, Cavasa	900	1.100	963	+	
Cúcuta, Cenabastos	2.000	2.000	2.000	=		Cali, Santa Helena	800	1.000	875	+	

Cuadro 2. Mercados mayoristas. Precios de venta de frutas frescas (conclusión) 2015 (7 al 13 de noviembre)

Productos y mercados	Pesos por kilogramo				Tendencia	Productos y mercados	Pesos por kilogramo				Tendencia
	Mínimo	Máximo	Medio	Precios			Mínimo	Máximo	Medio	Precios	
Tomate de árbol (continuación)						Uva Isabela (continuación)					
Carmen de Viboral (Antioquia)	700	700	700		=	Neiva, Surabastos	1.500	2.200	1.838	--	
Cartagena, Bazurto	1.400	1.500	1.450		=	Palmira (Valle del Cauca)	1.760	2.000	1.880	-	
Cartago (Valle del Cauca)	1.300	1.700	1.525		+	Pamplona (Norte de Santander)	3.200	3.400	3.300	--	
Chiquinquirá (Boyacá)	1.750	1.750	1.750		=	Pasto (Nariño)	2.240	2.400	2.311	-	
Duitama (Boyacá)	2.000	2.000	2.000		=	Popayán (Cauca)	2.160	2.240	2.220	-	
El Santuario (Antioquia)	700	700	700		-	Rionegro (Antioquia)	3.200	3.400	3.342	-	
Ibagué, Plaza La 21	1.200	1.440	1.297		--	San Gil (Santander)	3.040	3.200	3.147	-	
Ipiales (Nariño), Ipiales somos todos	1.167	1.333	1.237		-	Socorro (Santander)	3.040	3.040	3.040	--	
La Ceja (Antioquia)	1.000	1.200	1.042		-	Sogamoso (Boyacá)	2.500	2.500	2.500	=	
Manizales (Caldas)	800	1.040	935		-	Tuluá (Valle del Cauca)	2.160	2.240	2.220	-	
Marinilla (Antioquia)	650	900	752		--	Tunja (Boyacá)	2.560	2.800	2.728	+	
Medellín, Central						Ubaté (Cundinamarca)	3.000	3.000	3.000	=	
Mayorista de Antioquia	800	1.000	967		+++	Villavicencio, CAV	2.880	3.360	3.150	+	
Medellín, Plaza						Yopal (Casanare)	3.200	3.360	3.280	--	
Minorista José María Villa	750	1.100	980		+++	Uva negra					
Montería (Córdoba)	920	1.200	1.070		-	Duitama (Boyacá)	3.333	3.333	3.333	-	
Neiva, Surabastos	1.400	1.600	1.510		-	Sogamoso (Boyacá)	3.333	3.333	3.333	+	
Palmira (Valle del Cauca)	1.200	1.300	1.242		++	Uva red globe nacional					
Pamplona (Norte de Santander)	1.500	1.667	1.600		-	Armenia, Mercar	3.520	3.760	3.600	-	
Pasto (Nariño)	1.250	1.731	1.474		-	Barranquilla, Barranquillita	3.200	3.360	3.307	=	
Peñol (Antioquia)	700	900	836		-	Barranquilla, Granabastos	4.000	4.000	4.000	-	
Pereira, La 41	1.000	1.300	1.213		-	Bogotá, D. C., Corabastos	3.182	4.444	3.734	-	
Pereira, Mercasa	1.000	1.300	1.196		-	Bucaramanga, Centroabastos	3.455	3.636	3.485	-	
Popayán (Cauca)	1.248	1.312	1.272		+	Cali, Cavasa	3.444	3.667	3.560	+	
Rionegro (Antioquia)	700	1.000	856		+	Cali, Santa Helena	3.250	3.400	3.288	-	
San Gil (Santander)	1.480	1.800	1.653		-	Cartagena, Bazurto	4.222	4.778	4.407	-	
San Vicente (Antioquia)	700	800	763		+	Cartago (Valle del Cauca)	4.000	5.000	4.500	-	
Sincelejo (Sucre)	1.086	1.286	1.175		-	Ibagué, Plaza La 21	3.200	4.000	3.760	-	
Socorro (Santander)	1.480	1.600	1.540		-	Manizales (Caldas)	3.200	3.600	3.360	=	
Sogamoso (Boyacá)	1.600	1.600	1.600		--	Medellín, Central					
Sonsón (Antioquia)	500	600	563		++	Mayorista de Antioquia	3.273	3.556	3.414	-	
Tuluá (Valle del Cauca)	1.200	1.500	1.350		+	Montería (Córdoba)	4.778	5.000	4.972	+	
Tunja (Boyacá)	1.080	1.320	1.160		--	Pasto (Nariño)	3.200	3.360	3.307	+	
Villavicencio, CAV	1.520	1.720	1.602		-	Pereira, La 41	4.000	4.000	4.000	=	
Yopal (Casanare)	1.800	1.840	1.820		-	Pereira, Mercasa	3.700	4.000	3.900	-	
Uchuva con cáscara						Popayán (Cauca)	4.105	4.211	4.171	-	
Bogotá, D. C., Corabastos	2.500	3.000	2.706		+++	Rionegro (Antioquia)	3.778	4.222	4.014	-	
Bucaramanga, Centroabastos	2.000	2.800	2.442		++	San Gil (Santander)	3.636	4.091	3.939	-	
Cúcuta, Cenabastos	2.000	2.000	2.000		=	Socorro (Santander)	3.636	3.636	3.636	-	
Ibagué, Plaza La 21	1.440	2.000	1.680		-	Tuluá (Valle del Cauca)	3.500	3.700	3.567	-	
Medellín, Central						Villavicencio, CAV	3.636	4.222	3.887	+	
Mayorista de Antioquia	2.800	3.000	2.925		+	Uva roja					
Neiva, Surabastos	3.000	4.000	3.738		+++	Duitama (Boyacá)	3.333	3.333	3.333	-	
Pamplona (Norte de Santander)	1.000	1.000	1.000		-	Ipiales (Nariño), Ipiales somos todos	3.333	3.333	3.333	-	
Rionegro (Antioquia)	1.800	2.300	1.992		+++	Neiva, Surabastos	4.300	4.500	4.488	-	
San Gil (Santander)	1.500	2.000	1.767		-	Pereira, La 41	5.556	5.556	5.556	=	
San Vicente (Antioquia)	1.650	1.750	1.700		++	Pereira, Mercasa	6.222	7.778	6.981	-	
Socorro (Santander)	1.800	2.200	2.000		-	Sincelejo (Sucre)	4.444	4.444	4.444	=	
Uva importada						Sogamoso (Boyacá)	3.333	3.333	3.333	+	
Barranquilla, Barranquillita	6.444	6.889	6.667		=	Uva verde					
Bogotá, D. C., Corabastos	10.625	11.250	11.033		+	Bogotá, D. C., Corabastos	3.182	4.444	3.732	-	
Bucaramanga, Centroabastos	7.500	8.500	8.240		+	Bucaramanga, Centroabastos	3.364	3.636	3.561	+	
Buenaventura (Valle del Cauca)	9.000	10.000	9.500		-	Cartago (Valle del Cauca)	3.600	3.600	3.600	-	
Cartagena, Bazurto	8.889	9.333	9.185		+	Cúcuta, Cenabastos	5.000	5.556	5.185	-	
Medellín, Central						Duitama (Boyacá)	3.333	3.333	3.333	-	
Mayorista de Antioquia	8.500	9.000	8.833		+	Medellín, Central					
San Gil (Santander)	8.750	9.375	8.958		+	Mayorista de Antioquia	3.889	4.000	3.944	-	
Socorro (Santander)	7.875	7.875	7.875		-	Neiva, Surabastos	4.300	4.500	4.488	-	
Sogamoso (Boyacá)	6.667	6.667	6.667		=	San Gil (Santander)	3.636	4.091	3.939	-	
Villavicencio, CAV	6.250	9.000	7.644		-	Socorro (Santander)	3.636	3.636	3.636	-	
Uva Isabela						Sogamoso (Boyacá)	3.333	3.333	3.333	+	
Armenia, Mercar	2.731	2.731	2.731		=	Tunja (Boyacá)	3.636	4.091	3.909	+	
Bogotá, D. C., Corabastos	2.400	2.880	2.731		=	Villavicencio, CAV	3.083	3.750	3.462	+	
Bucaramanga, Centroabastos	2.240	2.400	2.336		-	Zapote					
Cali, Santa Helena	2.000	2.160	2.080		-	Barranquilla, Barranquillita	1.150	1.200	1.167	=	
Chiquinquirá (Boyacá)	3.360	3.600	3.540		-	Medellín, Central					
Cúcuta, Cenabastos	3.000	3.000	3.000		=	Mayorista de Antioquia	1.700	2.000	1.806	-	
Duitama (Boyacá)	2.917	2.917	2.917		--	Neiva, Surabastos	1.200	1.400	1.284	--	
Ibagué, Plaza La 21	2.400	2.800	2.570		-	Valledupar, Mercado Nuevo	4.000	4.000	4.000	=	
Ipiales (Nariño), Ipiales somos todos	2.240	2.400	2.382		-						
Medellín, Central											
Mayorista de Antioquia	2.800	3.200	3.067		-						

Tendencias:

(---) Variación mayor al -20 %
(--) Variación entre -10 % y -20 %
(-) Variación entre 0 % y -10 %

(=) Variación igual a 0 %

(+) Variación entre 0 % y 10 %

(+ +) Variación entre 10 % y 20 %


(+++) Variación mayor al 20 %

(n.d.) No determinado



Tubérculos, raíces y plátanos

Aumentaron las cotizaciones de las papas negras



Fuente: DANE.

A lo largo de esta semana se observó un incremento en las cotizaciones de la papa parda pastusa en catorce de los veintitrés mercados donde se comercializó. Según los mayoristas, este comportamiento obedeció al menor nivel de oferta de producto de primera calidad y al menor abastecimiento desde Saboyá (Boyacá) y Carmen de Carupa (Cundinamarca) donde las lluvias impidieron su recolección, a lo que se sumó un menor ingreso de carga desde el sur del país, de municipios como Ipiales y Túquerres en Nariño. En las ciudades de Bucaramanga y Pasto, por ejemplo, el kilo se vendió a \$820 y a \$732; un 16,75 % más.

Una conducta similar se presentó para los precios de las papas capira y suprema, los cuales reportaron una tendencia al alza durante esta semana. En el caso de la papa capira, el incremento se registró en veinticuatro de las veintiocho plazas donde se ofreció este tubérculo. Esta situación fue el resultado de los menores volúmenes recibidos desde El Carmen de Viboral y La Unión (Antioquia), en tanto que algunos cultivos localizados en Cundinamarca y Nariño se vieron afectados por las pocas lluvias. En las ciudades de Medellín y Montería, por ejemplo, el kilo se vendió a \$1.160 y a \$1.220; un 11,72 % más.

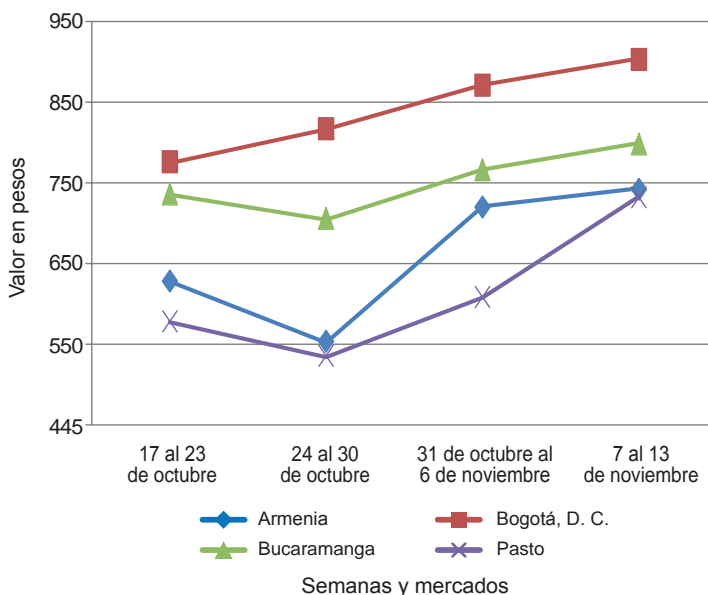
De igual manera, subieron los precios de las papas nevada y R-12 negra y roja. Respecto a la nevada, el aumento se registró en once de los doce mercados donde se vendió, mientras que para la variedad R-12 negra, su precio subió en siete de las ocho plazas donde se transó a lo largo de esta semana; lo anterior obedeció a una reducción de la

oferta procedente de los cultivos localizados en el Oriente Antioqueño, de modo que no se ha contado con las cantidades habituales. En Medellín y Pereira, por ejemplo, el incremento de la papa nevada fue del 9,67 %, por lo que el kilo se vendió a \$1.483 y a \$1.875, respectivamente.

Asimismo, se registró un menor nivel de abastecimiento de plátano hartón verde, lo que provocó el alza de sus cotizaciones en diecinueve de los treinta y ocho mercados donde se comercializó. De acuerdo con los comerciantes, el producto procedente del Eje Cafetero ha reducido el número de cargas, pues las condiciones climáticas han dificultado las labores de recolección. En las ciudades de Valledupar y Villavicencio, por ejemplo, el precio aumentó un 7,95 % respecto a la semana anterior, vendiéndose el kilo a \$1.083, en la primera, y a \$1.240, en la segunda.

En cambio, los precios de las yucas criolla e ICA disminuyeron esta semana. En el caso de la criolla, por ejemplo, la reducción se presentó en nueve de los diecisiete mercados donde se ofreció esta raíz. Esto obedeció a un incremento en el nivel de abastecimiento, gracias a la mayor producción en algunos cultivos de Lorica (Córdoba), Plato (Magdalena), Cimitarra (Santander) y Saravena (Arauca). En las ciudades de Valledupar y Tunja, por ejemplo, el precio bajó un 19,67 % respecto a la semana anterior, vendiéndose el kilo a \$817, en la primera, y a \$1.541, en la segunda.

Gráfico 4. Comportamiento de los precios de la papa parda pastusa 2015 (17 de octubre al 13 de noviembre)



Fuente: SIPSA-DANE.

Cuadro 3. Mercados mayoristas. Precios de venta de tubérculos, raíces y plátanos (continuación)
2015 (7 al 13 de noviembre)

Productos y mercados	Pesos por kilogramo				Tendencia	Productos y mercados	Pesos por kilogramo				Tendencia	
	Mínimo	Máximo	Medio				Mínimo	Máximo	Medio			
Papa nevada (continuación)						Papa suprema (continuación)						
Pereira, Mercasa	1.750	2.000	1.875	++	Cúcuta, Cenabastos	400	640	490	---			
Rionegro (Antioquia)	1.300	1.600	1.532	++	Ibagué, Plaza La 21	700	780	748	-			
San Vicente (Antioquia)	1.563	1.656	1.609	+++	Ipiales (Nariño), Centro de acopio	400	540	463	---			
Papa parda pastusa					Ipiales (Nariño), Ipiales somos todos	450	550	506	--			
Armenia, Mercar	700	780	742	+	Neiva, Surabastos	680	840	719	+			
Bogotá, D. C., Corabastos	800	1.000	891	+	Palmira (Valle del Cauca)	660	800	740	++			
Bucaramanga, Centroabastos	720	880	780	+	Pamplona (Norte de Santander)	560	600	573	-			
Bucaramanga, Mercados del centro	800	860	820	++	Pasto (Nariño)	440	700	562	+			
Cali, Cavasa	640	740	692	+	Popayán (Cauca)	660	860	773	-			
Cartago (Valle del Cauca)	660	660	660	++	San Gil (Santander)	700	740	713	++			
Chiquinquirá (Boyacá)	800	800	800	++	Socorro (Santander)	640	700	670	++			
Cúcuta, Cenabastos	440	700	566	---	Sogamoso (Boyacá)	560	600	580	+++			
Duitama (Boyacá)	560	560	560	-	Tuluá (Valle del Cauca)	680	760	723	+			
Ipiales (Nariño), Centro de acopio	480	600	548	-	Tunja (Boyacá)	540	600	571	-			
Manizales (Caldas)	720	800	773	+	Ubaté (Cundinamarca)	700	700	700	=			
Pamplona (Norte de Santander)	600	700	619	-	Villavicencio, CAV	700	800	721	-			
Pasto (Nariño)	680	800	732	+++	Papa tocarreña							
Pereira, La 41	660	720	690	++	Sogamoso (Boyacá)	700	700	700	++			
Pereira, Mercasa	640	700	685	-	Tunja (Boyacá)	640	700	676	+			
Popayán (Cauca)	760	1.060	903	-	Ubaté (Cundinamarca)	1.000	1.000	1.000	=			
San Gil (Santander)	800	840	813	++	Papa única							
Sincelejo (Sucre)	720	740	738	+	Barranquilla, Barranquillita	640	720	687	-			
Socorro (Santander)	700	800	750	+	Barranquilla, Granabastos	640	700	667	-			
Sogamoso (Boyacá)	680	680	680	+++	Bogotá, D. C., Corabastos	600	700	653	+			
Tunja (Boyacá)	600	700	665	-	Bucaramanga, Centroabastos	600	680	628	-			
Ubaté (Cundinamarca)	800	800	800	=	Bucaramanga, Mercados del centro	600	600	600	+			
Yopal (Casanare)	729	833	799	-	Buenaventura (Valle del Cauca)	640	700	673	+			
Papa Puracé					Cali, Cavasa	500	600	550	-			
La Unión (Antioquia)	950	1.000	980	++	Cartagena, Bazaruto	680	700	698	-			
Montería (Córdoba)	1.222	1.444	1.383	+	Cartago (Valle del Cauca)	700	720	715	+			
Papa roja peruana					Cúcuta, Cenabastos	400	600	493	---			
Ipiales (Nariño), Centro de acopio	440	560	498	--	Duitama (Boyacá)	360	360	360	-			
Ipiales (Nariño), Ipiales somos todos	500	600	543	+	Ipiales (Nariño), Centro de acopio	360	480	425	--			
Papa rubí					Ipiales (Nariño), Ipiales somos todos	400	480	460	-			
Bogotá, D. C., Corabastos	600	700	659	++	Manizales (Caldas)	600	720	683	+			
Pereira, La 41	700	840	760	+	Neiva, Surabastos	640	680	656	+			
Pereira, Mercasa	700	880	780	+	Pamplona (Norte de Santander)	560	600	579	-			
Papa R-12 negra					Pasto (Nariño)	440	560	522	+			
Bogotá, D. C., Corabastos	700	1.000	851	+	Pereira, La 41	580	680	633	-			
Bucaramanga, Centroabastos	800	880	819	+	Pereira, Mercasa	580	720	649	-			
Cali, Cavasa	720	760	740	+	Popayán (Cauca)	600	760	693	-			
Cartago (Valle del Cauca)	680	680	680	+++	Sogamoso (Boyacá)	500	500	500	+++			
Manizales (Caldas)	800	940	885	++	Tuluá (Valle del Cauca)	600	660	630	n.d.			
Medellín, Central					Tunja (Boyacá)	460	540	500	+			
Mayorista de Antioquia	1.184	1.224	1.209	++	Ubaté (Cundinamarca)	600	600	600	=			
Neiva, Surabastos	800	840	806	++	Valledupar, Mercabastos	640	640	640	-			
Ubaté (Cundinamarca)	1.200	1.200	1.200	=	Valledupar, Mercado Nuevo	640	680	649	-			
Papa R-12 roja					Plátano comino							
Barranquilla, Barranquillita	800	900	877	-	Medellín, Central							
Barranquilla, Granabastos	1.060	1.100	1.080	++	Mayorista de Antioquia	800	900	879	+			
Bogotá, D. C., Corabastos	640	700	676	+	Rionegro (Antioquia)	900	1.000	967	+			
Pereira, Mercasa	840	920	890	++	Plátano dominico hartón maduro							
Sogamoso (Boyacá)	600	600	600	+++	Manizales (Caldas)	1.000	1.300	1.158	++			
Tunja (Boyacá)	500	560	540	+	Pereira, La 41	1.000	1.100	1.033	-			
Papa sabanera					Pereira, Mercasa	1.000	1.200	1.083	+			
Bogotá, D. C., Corabastos	1.700	1.900	1.788	+	Plátano dominico hartón verde							
Papa San Félix					Armenia, Retiro	800	900	854	+			
Manizales (Caldas)	900	1.000	978	++	Cartago (Valle del Cauca)	1.200	1.300	1.275	--			
Papa superior					Manizales (Caldas)	1.000	1.300	1.150	++			
Bogotá, D. C., Corabastos	700	900	799	+	Pereira, La 41	1.000	1.100	1.033	--			
Neiva, Surabastos	720	840	771	+	Pereira, Mercasa	1.000	1.200	1.083	+			
Tunja (Boyacá)	600	660	632	-	Plátano dominico verde							
Villavicencio, CAV	760	860	794	+	Medellín, Central							
Papa suprema					Mayorista de Antioquia	900	900	900	=			
Armenia, Mercar	700	780	728	+	Medellín, Plaza							
Bogotá, D. C., Corabastos	600	800	715	+	Minorista José María Villa	800	850	828	-			
Bucaramanga, Centroabastos	640	820	705	+	Santa Bárbara (Antioquia)	500	533	517	=			
Bucaramanga, Mercados del centro	800	860	820	++	Sonsón (Antioquia)	1.000	1.000	1.000	=			
Buenaventura (Valle del Cauca)	720	800	773	+	Plátano guineo							
Cali, Cavasa	600	680	649	-	Armenia, Mercar	550	650	606	-			
Cali, Santa Helena	700	760	727	+++	Armenia, Retiro	340	360	348	-			
Chiquinquirá (Boyacá)	600	600	600	=	Bogotá, D. C., Corabastos	1.000	1.000	1.000	+			
					Cartago (Valle del Cauca)	800	1.000	875	-			
					Ibagué, Plaza La 21	1.000	1.000	1.000	+			

Cuadro 3. Mercados mayoristas. Precios de venta de tubérculos, raíces y plátanos (conclusión) 2015 (7 al 13 de noviembre)

Productos y mercados	Pesos por kilogramo				Tendencia	Productos y mercados	Pesos por kilogramo				Tendencia
	Mínimo	Máximo	Medio				Mínimo	Máximo	Medio		
Plátano guineo (continuación)						Plátano hartón verde ecuatoriano					
La Ceja (Antioquia)	500	600	550		+	Popayán (Cauca)	1.167	1.200	1.183		-
Medellín, Central						Plátano hartón verde Eje Cafetero					
Mayorista de Antioquia	1.200	1.200	1.200		++	Medellín, Central					
Medellín, Plaza						Mayorista de Antioquia	1.500	1.600	1.550		+
Minorista José María Villa	600	1.000	844		+++	Plátano hartón verde llanero					
Neiva, Surabastos	1.000	1.000	1.000		=	Bogotá, D. C., Corabastos	1.500	1.650	1.603		-
Peñol (Antioquia)	500	600	540		++	Ulluco					
Rionegro (Antioquia)	650	800	753		+	Buenaventura (Valle del Cauca)	2.400	2.800	2.633		-
Santa Bárbara (Antioquia)	533	667	633		++	Cali, Cavasa	1.667	1.667	1.667		-
Sonsón (Antioquia)	375	400	388		+++	Ipiales (Nariño), Ipiales somos todos	1.667	2.000	1.763		-
Tuluá (Valle del Cauca)	700	800	733		=	Pasto (Nariño)	1.375	1.625	1.521		+
Villavicencio, CAV	1.333	1.333	1.333		=	Popayán (Cauca)	1.333	1.383	1.346		+
						Tuluá (Valle del Cauca)	1.833	2.083	1.946		--
Plátano hartón maduro						Yuca chirosa					
Armenia, Mercar	1.000	1.200	1.125		-	Buenaventura (Valle del Cauca)	1.520	1.600	1.573		=
Bogotá, D. C., Corabastos	1.350	1.500	1.416		-	Ibagué, Plaza La 21	1.333	1.500	1.425		-
Cúcuta, Cenabastos	1.270	1.349	1.310		-	La Ceja (Antioquia)	1.000	1.300	1.063		--
Ibagué, Plaza La 21	870	1.500	1.129		-	Medellín, Plaza					
Ipiales (Nariño), Ipiales somos todos	1.133	1.167	1.163		-	Minorista José María Villa	1.200	1.360	1.293		+
Medellín, Central						Montería (Córdoba)	875	1.125	1.031		++
Mayorista de Antioquia	1.300	1.400	1.350		=	Rionegro (Antioquia)	1.080	1.700	1.375		+
Neiva, Surabastos	1.300	1.500	1.350		+	Yuca criolla					
Pereira, La 41	1.000	1.100	1.033		-	Barranquilla, Barranquillita	1.000	1.075	1.031		=
Pereira, Mercasa	1.000	1.200	1.083		+	Barranquilla, Granabastos	1.250	1.300	1.275		=
Tunja (Boyacá)	1.250	1.350	1.280		+	Bucaramanga, Centroabastos	1.310	1.905	1.595		+
						Bucaramanga, Mercados del centro	1.667	1.667	1.667		+
Plátano hartón verde						Cartagena, Bazurto	900	1.125	1.015		-
Armenia, Mercar	1.000	1.200	1.125		-	Chiquinquirá (Boyacá)	1.500	1.500	1.500		=
Armenia, Retiro	900	1.000	971		-	Cúcuta, Cenabastos	1.412	1.529	1.436		-
Barranquilla, Barranquillita	1.280	1.320	1.300		+	Medellín, Central					
Bogotá, D. C., Corabastos	1.350	1.500	1.418		-	Mayorista de Antioquia	1.000	1.120	1.052		-
Bucaramanga, Centroabastos	1.440	1.600	1.520		=	Medellín, Plaza					
Bucaramanga, Mercados del centro	1.440	1.440	1.440		-	Minorista José María Villa	1.120	1.160	1.140		-
Buenaventura (Valle del Cauca)	1.100	1.100	1.100		=	Montería (Córdoba)	750	1.000	898		+
Cali, Cavasa	1.300	1.300	1.300		+	Pamplona (Norte de Santander)	1.429	1.548	1.468		-
Cali, Santa Helena	1.100	1.200	1.150		+	San Gil (Santander)	700	1.000	811		+
Cartagena, Bazurto	1.400	1.450	1.421		+	Socorro (Santander)	1.200	1.200	1.200		=
Chiquinquirá (Boyacá)	960	1.400	1.182		+	Tunja (Boyacá)	1.400	1.800	1.541		--
Cúcuta, Cenabastos	1.270	1.349	1.310		-	Valledupar, Mercabastos	750	950	817		---
Duitama (Boyacá)	900	1.273	1.090		=	Valledupar, Mercado Nuevo	750	950	817		---
Ibagué, Plaza La 21	870	1.500	1.129		-	Yuca ICA					
La Ceja (Antioquia)	1.300	1.500	1.383		+	Armenia, Mercar	1.320	1.400	1.350		=
Medellín, Central						Armenia, Retiro	1.120	1.160	1.138		-
Mayorista de Antioquia	1.300	1.400	1.350		=	Cali, Cavasa	1.440	1.480	1.453		-
Medellín, Plaza						Cali, Santa Helena	1.280	1.360	1.340		-
Minorista José María Villa	1.200	1.400	1.310		+	Cartago (Valle del Cauca)	1.440	1.520	1.460		=
Montería (Córdoba)	425	500	452		-	Manizales (Caldas)	1.600	1.800	1.680		-
Neiva, Surabastos	1.300	1.500	1.350		+	Medellín, Central					
Palmira (Valle del Cauca)	1.300	1.300	1.300		=	Mayorista de Antioquia	1.300	1.400	1.374		-
Pamplona (Norte de Santander)	1.000	1.000	1.000		+	Neiva, Surabastos	1.800	2.200	2.000		-
Pasto (Nariño)	1.211	1.263	1.257		+	Palmira (Valle del Cauca)	1.440	1.520	1.467		-
Pereira, La 41	1.000	1.100	1.033		--	Pasto (Nariño)	786	929	861		-
Pereira, Mercasa	1.000	1.200	1.083		+	Pereira, La 41	1.400	1.400	1.400		-
Popayán (Cauca)	960	1.040	1.000		-	Pereira, Mercasa	1.400	1.440	1.415		-
Rionegro (Antioquia)	1.200	1.300	1.269		+	Popayán (Cauca)	667	900	783		--
San Gil (Santander)	800	960	853		=	Tuluá (Valle del Cauca)	1.440	1.520	1.473		+
Santa Bárbara (Antioquia)	1.000	1.200	1.150		+	Yuca llanera					
Sincelejo (Sucre)	1.020	1.140	1.090		-	Bogotá, D. C., Corabastos	1.667	1.833	1.750		--
Socorro (Santander)	800	800	800		++	Duitama (Boyacá)	1.500	1.600	1.550		-
Sogamoso (Boyacá)	960	1.227	1.082		-	San Gil (Santander)	1.667	1.667	1.667		+
Tuluá (Valle del Cauca)	1.300	1.400	1.350		+	Sogamoso (Boyacá)	1.567	1.567	1.567		+
Tunja (Boyacá)	1.250	1.350	1.280		+	Ubaté (Cundinamarca)	1.600	1.600	1.600		=
Ubaté (Cundinamarca)	1.389	1.500	1.444		-	Villavicencio, CAV	1.067	1.400	1.238		--
Valledupar, Mercabastos	1.000	1.200	1.075		++	Yopal (Casanare)	1.500	1.533	1.511		+
Valledupar, Mercado Nuevo	1.000	1.250	1.083		++						
Villavicencio, CAV	1.200	1.360	1.240		+						
Yopal (Casanare)	1.200	1.280	1.253		-						
Plátano hartón verde ecuatoriano											
Ipiales (Nariño), Ipiales somos todos	1.133	1.167	1.163		-						
Pasto (Nariño)	1.133	1.200	1.167		+						

Tendencias:

- (---) Variación mayor al -20 %
- (--) Variación entre -10 % y -20 %
- (-) Variación entre 0 % y -10 %

(=) Variación igual a 0 %

(+) Variación entre 0 % y 10 %

(++) Variación entre 10 % y 20 %

(+++) Variación mayor al 20 %

(n.d.) No determinado



Granos, carnes y procesados

Disminuye oferta de queso costeño

A lo largo de la presente semana se registró una tendencia al alza en los precios del queso costeño. Este comportamiento se registró en doce de los veinticuatro mercados donde se vendió esta semana. De acuerdo con los comerciantes, esta situación fue resultado del menor volumen de abastecimiento proveniente de Magdalena, Casanare y Caquetá, donde el fuerte verano viene afectando la producción de su materia prima; asimismo, se registró un buen nivel de demanda para el producto. En la ciudad de Montería, por ejemplo, el kilo se negoció a \$9.775, lo que indicó un incremento del 16,02 % respecto a la semana anterior.

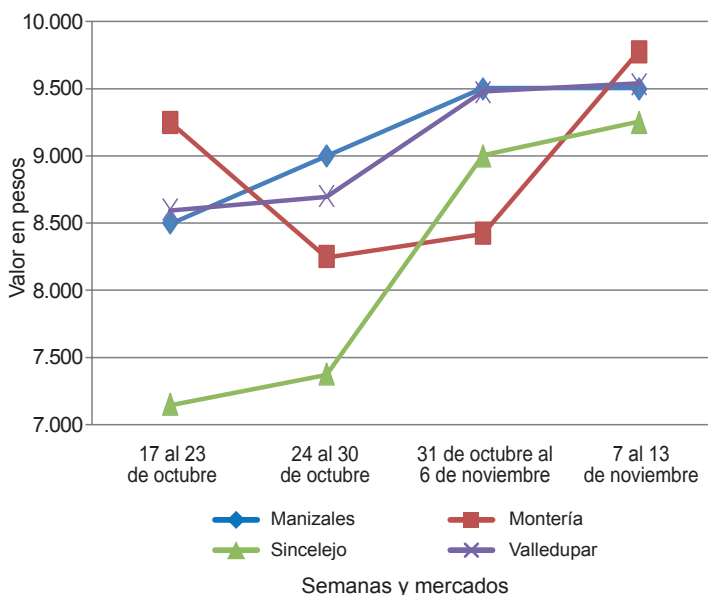
Una situación similar se presentó para las cotizaciones mayoristas de la lenteja importada. Este comportamiento se reflejó en dieciocho de los treinta y dos mercados donde se comercializó el producto esta semana, y obedeció a un ajuste en el precio por el incremento que viene presentando la tasa de cambio, así como el menor nivel de abastecimiento recibido desde Canadá. En la Central Mayorista de Antioquia, en Medellín, el kilo se transó a \$3.620; un 3,43 % más que la semana pasada.

Asimismo, a lo largo de esta semana se registró un incremento en las cotizaciones de los huevos rojos A y AA. En el caso del AA, esta tendencia al alza se presentó en trece de las veintiséis plazas donde se comercializó y obedeció a una reducción en la oferta recibida desde las granjas avícolas ubicadas en Valle del Cauca, Santander, Atlántico. En Barranquilla, por ejemplo, la unidad se negoció a \$268,

lo que significó un incremento del 5,98 % respecto a la semana anterior.

Finalmente, como consecuencia de un incremento en la demanda y el descenso en el volumen de abastecimiento recibido desde los ingenios del Valle del Cauca, esta semana subieron los precios del azúcar sulfitada. Esta situación se presentó en quince de los veintitrés mercados donde se cotizó. En la ciudad de Bucaramanga, por ejemplo, hubo un incremento del 5,05 % respecto a la semana pasada.

Gráfico 5. Comportamiento de los precios del queso costeño 2015 (17 de octubre al 13 de noviembre)



Fuente: SIPSA-DANE.

Cuadro 4. Mercados mayoristas. Precios de venta de granos y cereales 2015 (7 al 13 de noviembre)

Productos y mercados	Pesos por kilogramo			Tendencia
	Mínimo	Máximo	Medio	
Arroz blanco importado				
Pasto (Nariño)	3.311	3.378	3.348	+
Arroz de primera				
Armenia, Mercar	2.680	2.720	2.696	=
Barranquilla, Barranquillita	2.800	2.811	2.804	+
Barranquilla, Granabastos	2.722	2.800	2.758	+
Bogotá, D. C., Corabastos	2.560	2.600	2.575	-
Bogotá, D. C., Paloquemao	2.720	2.800	2.773	+
Bogotá, D. C., Plaza España	2.680	2.880	2.787	-
Bucaramanga, Mercados del centro	2.840	2.880	2.867	+
Buenaventura (Valle del Cauca)	2.760	2.760	2.760	=
Cali, La Floresta	2.520	2.784	2.652	+
Cali, Siloé	2.580	2.800	2.690	+
Cartagena, Bazurto	2.800	2.889	2.867	+
Cúcuta, Cenabastos	2.667	3.000	2.822	-
Cúcuta, La Nueva Sexta	2.667	2.800	2.711	-
Manizales (Caldas)	2.720	2.760	2.740	=
Medellín, Central				
Mayorista de Antioquia	2.640	2.720	2.700	=
Medellín, Plaza				
Minorista José María Villa	2.640	2.880	2.800	=

Productos y mercados	Pesos por kilogramo			Tendencia
	Mínimo	Máximo	Medio	
Arroz de primera (continuación)				
Montería (Córdoba)	2.644	2.711	2.672	=
Neiva, Surabastos	2.600	2.640	2.620	-
Palmira (Valle del Cauca)	2.500	2.600	2.553	+
Pamplona (Norte de Santander)	2.667	2.800	2.756	-
Pasto (Nariño)	2.760	3.120	2.910	=
Pereira, Mercasa	2.800	2.828	2.807	-
Popayán (Cauca)	2.480	2.520	2.507	+
Sincelejo (Sucre)	2.467	2.540	2.494	+
Tuluá (Valle del Cauca)	2.400	2.720	2.588	-
Tunja (Boyacá)	2.600	2.700	2.647	=
Vallédupar, Mercado Nuevo	2.500	2.500	2.500	=
Villavicencio, CAV	2.640	2.640	2.640	=
Arroz de segunda				
Barranquilla, Barranquillita	2.556	2.622	2.589	+
Barranquilla, Granabastos	2.578	2.578	2.578	+
Bogotá, D. C., Corabastos	2.420	2.460	2.435	+
Cartagena, Bazurto	2.556	2.600	2.567	=
Cartago (Valle del Cauca)	2.440	2.656	2.539	=
Pereira, Mercasa	2.360	2.828	2.629	=
Sincelejo (Sucre)	2.311	2.356	2.333	+

Cuadro 4. Mercados mayoristas. Precios de venta de granos y cereales (continuación)
2015 (7 al 13 de noviembre)

Productos y mercados	Pesos por kilogramo				Tendencia	Productos y mercados	Pesos por kilogramo				Tendencia		
	Mínimo	Máximo	Medio				Mínimo	Máximo	Medio				
Arroz excelso						Frijol bolón (continuación)							
Barranquilla, Barranquillita	2.864	2.936	2.900	+	Tunja (Boyacá)	9.280	9.600	9.493	=				
Barranquilla, Granabastos	2.744	2.840	2.805	-	Villavicencio, CAV	9.440	10.000	9.680	=				
Bucaramanga, Centroabastos	2.744	2.840	2.781	+	Frijol cabeza negra importado								
Cartagena, Bazurto	2.720	2.720	2.720	-	Barranquilla, Barranquillita	4.700	4.800	4.750	=				
Ibagué, Plaza La 21	2.480	2.576	2.530	-	Cartagena, Bazurto	5.000	5.000	5.000	=				
Montería (Córdoba)	2.880	2.960	2.908	+	Frijol cabeza negra nacional								
Sincelejo (Sucre)	2.632	2.640	2.637	+	Barranquilla, Granabastos	4.700	4.860	4.765	-				
Valledupar, Mercado Nuevo	2.880	2.880	2.880	=	Cartagena, Bazurto	4.500	4.500	4.500	=				
Arroz sopa cristal					Sincelejo (Sucre)	4.300	5.000	4.775	+				
Bucaramanga, Centroabastos	1.664	1.840	1.755	+	Frijol calima								
Bucaramanga, Mercados del centro	1.680	1.760	1.733	+	Bucaramanga, Centroabastos	5.940	6.000	5.970	-				
Montería (Córdoba)	2.060	2.200	2.115	=	Buenaventura (Valle del Cauca)	5.200	5.280	5.240	=				
Arveja amarilla seca importada					Cali, La Floresta	6.000	6.040	6.013	=				
Bucaramanga, Centroabastos	1.680	1.700	1.690	+	Cali, Santa Helena	6.000	6.160	6.080	-				
Bucaramanga, Mercados del centro	1.800	1.800	1.800	n.d.	Cali, Siloé	6.240	6.280	6.253	=				
Cúcuta, Cenabastos	1.700	1.800	1.767	=	Ibagué, Plaza La 21	5.620	5.760	5.685	-				
Cúcuta, La Nueva Sexta	1.760	1.800	1.787	+	Palmira (Valle del Cauca)	6.400	6.500	6.453	+				
Ibagué, Plaza La 21	1.500	1.600	1.550	-	Pasto (Nariño)	6.080	6.240	6.160	+				
Pamplona (Norte de Santander)	2.087	2.174	2.130	=	Popayán (Cauca)	4.800	4.800	4.800	+				
Arveja verde seca importada					Tuluá (Valle del Cauca)	6.000	6.320	6.140	=				
Armenia, Mercar	2.243	2.278	2.260	=	Frijol cargamento blanco								
Barranquilla, Barranquillita	1.850	2.000	1.938	=	Carmen de Viboral (Antioquia)	7.300	7.500	7.450	+				
Bogotá, D. C., Corabastos	1.880	1.920	1.900	-	Marinilla (Antioquia)	7.200	7.350	7.275	+				
Bogotá, D. C., Paloquemao	2.720	2.880	2.773	-	Medellín, Central								
Bogotá, D. C., Plaza España	2.240	2.400	2.347	-	Mayorista de Antioquia	7.600	7.900	7.750	+				
Bucaramanga, Centroabastos	1.940	1.960	1.950	+	Medellín, Plaza								
Bucaramanga, Mercados del centro	2.000	2.000	2.000	=	Minorista José María Villa	7.600	7.800	7.700	=				
Buenaventura (Valle del Cauca)	1.706	1.800	1.755	=	Peñol (Antioquia)	7.200	7.300	7.265	+				
Cali, La Floresta	2.400	2.560	2.480	=	San Vicente (Antioquia)	7.200	7.350	7.263	+				
Cali, Santa Helena	2.560	2.720	2.600	-	Sonsón (Antioquia)	6.545	6.818	6.727	+				
Cali, Siloé	2.920	2.960	2.941	+	Frijol cargamento rojo								
Cartagena, Bazurto	2.000	2.200	2.050	-	Armenia, Mercar	7.200	7.600	7.400	=				
Cúcuta, Cenabastos	1.960	2.000	1.973	+	Bogotá, D. C., Corabastos	7.120	7.200	7.180	-				
Cúcuta, La Nueva Sexta	1.800	1.900	1.833	+	Bogotá, D. C., Paloquemao	8.800	8.800	8.800	+				
Manizales (Caldas)	2.115	2.643	2.320	=	Bogotá, D. C., Plaza España	8.000	8.640	8.320	-				
Medellín, Central					Carmen de Viboral (Antioquia)	7.200	7.300	7.250	-				
Mayorista de Antioquia	2.000	3.080	2.330	=	Cartagena, Bazurto	8.500	8.500	8.500	=				
Medellín, Plaza					Cartago (Valle del Cauca)	7.600	8.000	7.760	=				
Minorista José María Villa	3.120	3.280	3.220	=	Ibagué, Plaza La 21	6.400	6.600	6.524	-				
Palmira (Valle del Cauca)	2.300	2.420	2.360	+	Manizales (Caldas)	7.225	8.260	7.770	=				
Pamplona (Norte de Santander)	2.087	2.174	2.152	+	Marinilla (Antioquia)	7.300	7.400	7.363	+				
Pasto (Nariño)	2.480	2.640	2.560	+	Medellín, Central								
Pereira, Mercasa	1.700	2.000	1.893	+	Mayorista de Antioquia	7.200	7.400	7.250	+				
Popayán (Cauca)	2.240	2.320	2.288	+	Medellín, Plaza								
Sincelejo (Sucre)	2.200	2.200	2.200	-	Minorista José María Villa	7.200	7.400	7.350	+				
Tuluá (Valle del Cauca)	1.792	2.000	1.924	-	Peñol (Antioquia)	7.000	7.100	7.045	+				
Tunja (Boyacá)	2.300	2.400	2.333	-	Pereira, Mercasa	7.300	7.900	7.593	+				
Valledupar, Mercado Nuevo	2.500	2.500	2.500	=	San Vicente (Antioquia)	7.200	7.450	7.313	+				
Villavicencio, CAV	2.217	2.348	2.293	-	Sincelejo (Sucre)	8.000	9.000	8.333	+				
Cuchuco de cebada					Tunja (Boyacá)	7.520	7.760	7.640	-				
Bucaramanga, Centroabastos	1.760	1.800	1.787	+	Frijol nima calima								
Bucaramanga, Mercados del centro	1.680	1.920	1.800	-	Armenia, Mercar	6.000	6.000	6.000	+				
Ibagué, Plaza La 21	2.160	2.400	2.267	-	Bogotá, D. C., Corabastos	6.080	6.400	6.240	+				
Cuchuco de maíz					Bogotá, D. C., Paloquemao	6.800	7.200	6.960	+				
Bucaramanga, Centroabastos	1.960	2.200	2.053	+	Cartago (Valle del Cauca)	6.000	6.400	6.133	=				
Bucaramanga, Mercados del centro	1.920	2.200	2.040	=	Manizales (Caldas)	6.608	6.784	6.652	=				
Cali, La Floresta	1.160	1.200	1.187	=	Medellín, Central								
Cali, Santa Helena	1.200	1.280	1.253	+	Mayorista de Antioquia	5.600	5.700	5.667	-				
Cali, Siloé	1.280	1.360	1.328	=	Neiva, Surabastos	6.000	6.400	6.220	+				
Cartago (Valle del Cauca)	1.240	1.440	1.360	=	Frijol palomito importado								
Ibagué, Plaza La 21	1.440	1.760	1.600	+	Barranquilla, Barranquillita	3.900	4.000	3.963	=				
Montería (Córdoba)	1.400	1.500	1.450	+	Barranquilla, Granabastos	3.500	3.780	3.620	+				
Popayán (Cauca)	1.000	1.008	1.005	-	Cartagena, Bazurto	4.500	4.500	4.500	=				
Sincelejo (Sucre)	1.300	1.400	1.333	+	Frijol radical								
Tuluá (Valle del Cauca)	1.080	1.144	1.116	=	Bogotá, D. C., Corabastos	6.080	6.400	6.240	+				
Frijol bolón					Bogotá, D. C., Paloquemao	6.800	7.200	6.933	+				
Armenia, Mercar	8.960	9.200	9.080	=	Bucaramanga, Centroabastos	5.940	6.000	5.970	-				
Bogotá, D. C., Corabastos	9.360	9.760	9.580	-	Bucaramanga, Mercados del centro	6.320	6.400	6.360	+				
Bogotá, D. C., Plaza España	9.600	10.400	10.080	-	Cartago (Valle del Cauca)	8.000	8.960	8.453	=				
Bucaramanga, Centroabastos	9.600	9.600	9.600	n.d.	Medellín, Central								
Cartago (Valle del Cauca)	9.000	9.360	9.180	=	Mayorista de Antioquia	5.700	5.800	5.733	=				
Cúcuta, Cenabastos	10.000	10.000	10.000	=	Frijol Uribe rosado								
Pasto (Nariño)	9.120	9.280	9.200	+	Cartago (Valle del Cauca)	6.400	7.200	6.733	=				
Pereira, Mercasa	9.265	10.800	9.916	+									
Popayán (Cauca)	7.760	7.840	7.813	+									
Tuluá (Valle del Cauca)	8.000	8.800	8.200	=									


**Cuadro 4. Mercados mayoristas. Precios de venta de granos y cereales (conclusión)
2015 (7 al 13 de noviembre)**

Productos y mercados	Pesos por kilogramo				Tendencia	Productos y mercados	Pesos por kilogramo				Tendencia
	Mínimo	Máximo	Medio				Mínimo	Máximo	Medio		
Frijol Uribe rosado (continuación)						Maíz amarillo cáscara (continuación)					
Pereira, Mercasa	6.400	6.820	6.540	=		Sincelejo (Sucre)	1.044	1.089	1.072	-	
Frijol Zaragoza						Sonsón (Antioquia)	1.100	1.200	1.133	-	
Barranquilla, Barranquillita	5.300	5.370	5.330	+		Tuluá (Valle del Cauca)	1.200	1.300	1.251	=	
Barranquilla, Granabastos	5.430	5.520	5.492	+		Valledupar, Mercado Nuevo	1.200	1.200	1.200	+	
Cartagena, Bazurto	5.900	5.900	5.900	+		Maíz amarillo cáscara importado					
Cúcuta, Cenabastos	5.500	5.500	5.500	=		Medellín, Central					
Cúcuta, La Nueva Sexta	5.500	5.500	5.500	=		Mayorista de Antioquia	970	1.000	993	=	
Montería (Córdoba)	5.200	5.600	5.475	=		Maíz amarillo trillado					
Sincelejo (Sucre)	5.000	5.600	5.325	=		Armenia, Mercar	1.400	1.500	1.450	+	
Valledupar, Mercado Nuevo	6.000	6.000	6.000	=		Barranquilla, Barranquillita	1.545	1.563	1.552	=	
Garbanzo importado						Barranquilla, Granabastos	1.588	1.680	1.617	+	
Armenia, Mercar	3.634	3.683	3.658	=		Cali, La Floresta	1.480	1.500	1.493	=	
Bogotá, D. C., Corabastos	4.200	4.300	4.225	-		Cali, Santa Helena	1.520	1.540	1.527	+	
Bogotá, D. C., Paloquemao	4.400	4.640	4.507	-		Cali, Siloé	1.500	1.520	1.513	+	
Bogotá, D. C., Plaza España	4.000	4.320	4.107	-		Cartagena, Bazurto	1.650	1.700	1.675	-	
Bucaramanga, Centroabastos	3.400	3.500	3.433	-		Medellín, Central					
Bucaramanga, Mercados del centro	3.600	3.600	3.600	=		Mayorista de Antioquia	1.450	1.450	1.450	+	
Cúcuta, Cenabastos	3.900	4.000	3.947	+		Medellín, Plaza					
Cúcuta, La Nueva Sexta	3.800	3.960	3.887	=		Minorista José María Villa	1.500	1.600	1.525	=	
Medellín, Central						Montería (Córdoba)	1.120	1.160	1.150	=	
Mayorista de Antioquia	2.880	3.840	3.160	=		Pereira, Mercasa	1.440	1.645	1.543	+	
Medellín, Plaza						Sincelejo (Sucre)	1.333	1.444	1.393	=	
Minorista José María Villa	3.960	4.000	3.980	-		Tuluá (Valle del Cauca)	1.400	1.500	1.425	=	
Neiva, Surabastos	3.000	3.360	3.170	+		Maíz blanco cáscara					
Pamplona (Norte de Santander)	3.304	3.478	3.391	-		Medellín, Central					
Tunja (Boyacá)	4.200	4.300	4.233	+		Mayorista de Antioquia	1.200	1.300	1.267	-	
Villavicencio, CAV	3.160	3.520	3.290	+		Tunja (Boyacá)	1.760	1.920	1.867	+	
Lenteja importada						Maíz blanco retrillado					
Armenia, Mercar	3.700	3.784	3.742	+		Cartago (Valle del Cauca)	1.420	1.480	1.453	=	
Barranquilla, Barranquillita	3.400	3.600	3.513	=		Maíz blanco trillado					
Barranquilla, Granabastos	3.260	3.434	3.349	+		Armenia, Mercar	1.400	1.500	1.450	+	
Bogotá, D. C., Corabastos	3.480	3.600	3.530	+		Barranquilla, Barranquillita	1.613	1.643	1.626	=	
Bogotá, D. C., Paloquemao	4.640	4.800	4.747	+		Barranquilla, Granabastos	1.563	1.600	1.588	=	
Bogotá, D. C., Plaza España	3.840	4.160	4.000	-		Bogotá, D. C., Corabastos	1.460	1.520	1.480	+	
Bucaramanga, Centroabastos	3.400	3.500	3.433	-		Bogotá, D. C., Paloquemao	1.600	1.600	1.600	-	
Bucaramanga, Mercados del centro	3.600	3.700	3.650	+		Bogotá, D. C., Plaza España	1.440	1.600	1.520	-	
Buenaventura (Valle del Cauca)	2.920	3.016	2.975	=		Cali, La Floresta	1.480	1.500	1.493	=	
Cali, La Floresta	3.280	3.310	3.297	+		Cali, Santa Helena	1.480	1.500	1.493	+	
Cali, Santa Helena	3.600	3.760	3.640	+		Cartagena, Bazurto	1.750	1.775	1.756	=	
Cali, Siloé	3.488	3.520	3.504	+		Cartago (Valle del Cauca)	1.360	1.420	1.393	=	
Cúcuta, Cenabastos	3.400	3.400	3.400	+		Cúcuta, Cenabastos	1.800	1.800	1.800	=	
Cúcuta, La Nueva Sexta	3.333	3.500	3.389	+		Cúcuta, La Nueva Sexta	1.667	1.667	1.667	=	
Ibagué, Plaza La 21	2.540	3.300	2.963	-		Ibagué, Plaza La 21	1.390	1.480	1.433	=	
Manizales (Caldas)	3.524	3.700	3.568	=		Medellín, Central					
Medellín, Central						Mayorista de Antioquia	1.350	1.400	1.383	=	
Mayorista de Antioquia	3.120	3.840	3.620	+		Medellín, Plaza					
Medellín, Plaza						Minorista José María Villa	1.500	1.600	1.550	+	
Minorista José María Villa	4.000	4.240	4.180	+		Montería (Córdoba)	1.400	1.480	1.435	=	
Montería (Córdoba)	3.000	3.100	3.075	=		Neiva, Surabastos	1.440	1.520	1.475	-	
Neiva, Surabastos	3.520	3.600	3.560	+		Palmira (Valle del Cauca)	1.390	1.500	1.443	+	
Palmira (Valle del Cauca)	3.400	3.600	3.533	+		Pereira, Mercasa	1.480	1.555	1.518	+	
Pamplona (Norte de Santander)	3.565	3.652	3.630	-		Sincelejo (Sucre)	1.556	1.556	1.556	=	
Pasto (Nariño)	3.120	3.200	3.147	+		Tuluá (Valle del Cauca)	1.400	1.480	1.440	=	
Sincelejo (Sucre)	3.400	3.800	3.550	+		Valledupar, Mercado Nuevo	1.540	1.540	1.540	-	
Tuluá (Valle del Cauca)	3.160	3.336	3.214	=		Villavicencio, CAV	1.360	1.460	1.415	-	
Tunja (Boyacá)	4.000	4.000	4.000	+		Maíz pira					
Valledupar, Mercado Nuevo	4.000	4.000	4.000	=		Bogotá, D. C., Corabastos	1.600	1.680	1.650	-	
Villavicencio, CAV	2.870	3.739	3.315	--		Bogotá, D. C., Plaza España	2.160	2.240	2.213	+	
Maíz amarillo cáscara						Bucaramanga, Centroabastos	2.095	2.114	2.102	+	
Bogotá, D. C., Corabastos	1.120	1.152	1.136	+		Bucaramanga, Mercados del centro	2.110	2.262	2.171	-	
Bogotá, D. C., Paloquemao	1.360	1.440	1.413	=		Cúcuta, Cenabastos	2.000	2.000	2.000	-	
Buenaventura (Valle del Cauca)	1.140	1.200	1.170	+		Cúcuta, La Nueva Sexta	2.000	2.000	2.000	=	
Cartagena, Bazurto	1.000	1.000	1.000	=		Medellín, Central					
Cartago (Valle del Cauca)	1.256	1.300	1.272	=		Mayorista de Antioquia	1.960	3.040	2.250	=	
Manizales (Caldas)	1.200	1.320	1.253	=		Medellín, Plaza					
Medellín, Central						Minorista José María Villa	3.040	3.120	3.080	-	
Mayorista de Antioquia	1.250	1.300	1.263	+		Montería (Córdoba)	2.200	2.400	2.330	=	
Medellín, Plaza						Villavicencio, CAV	1.957	2.609	2.293	+	
Minorista José María Villa	1.200	1.300	1.225	-							
Neiva, Surabastos	1.129	1.129	1.129	-							
Pasto (Nariño)	1.050	1.100	1.075	=							

Tendencias:

- (---) Variación mayor al -20 %
 (--) Variación entre -10 % y -20 %
 (-) Variación entre 0 % y -10 %

(=) Variación igual a 0 %

(+) Variación entre 0 % y 10 %

(+ +) Variación entre 10 % y 20 %

(+++) Variación mayor al 20 %

(n.d.) No determinado

Cuadro 5. Mercados mayoristas. Precios de venta de huevos y lácteos 2015 (7 al 13 de noviembre)

Productos y mercados	Pesos por kilogramo				Tendencia	Productos y mercados	Pesos por kilogramo				Tendencia
	Mínimo	Máximo	Medio	Precios			Mínimo	Máximo	Medio	Precios	
Huevo blanco A						Huevo rojo AA (continuación)					
Buenaventura (Valle del Cauca)	300	310	303	-	Tuluá (Valle del Cauca)	257	260	258	+		
Cartago (Valle del Cauca)	253	260	257	=	Valledupar, Mercado Nuevo	260	263	261	-		
Manizales (Caldas)	250	260	255	=	Villavicencio, CAV	266	266	266	+		
Medellín, Central					Huevo rojo B						
Mayorista de Antioquia	260	260	260	=	Armenia, Mercar	240	250	245	=		
Medellín, Plaza					Barranquilla, Barranquillita	245	250	248	+		
Minorista José María Villa	245	250	247	-	Barranquilla, Granabastos	240	240	240	=		
Pereira, La 41	250	250	250	=	Bogotá, D. C., Corabastos	240	250	243	-		
Huevo blanco AA					Bogotá, D. C., Paloquemao	250	250	250	=		
Cartago (Valle del Cauca)	267	270	268	=	Bogotá, D. C., Plaza Las Flores	240	245	241	=		
Manizales (Caldas)	260	270	265	=	Bucaramanga, Centroabastos	245	245	245	+		
Medellín, Central					Ibagué, Plaza La 21	250	250	250	-		
Mayorista de Antioquia	270	270	270	=	Medellín, Central						
Medellín, Plaza					Mayorista de Antioquia	250	250	250	+		
Minorista José María Villa	255	260	257	-	Medellín, Plaza						
Pereira, La 41	267	267	267	=	Minorista José María Villa	225	230	227	-		
Huevo blanco B					Montería (Córdoba)	247	260	252	-		
Cartago (Valle del Cauca)	237	240	238	=	Neiva, Surabastos	250	255	251	=		
Manizales (Caldas)	220	240	230	=	Sincelejo (Sucre)	260	260	260	+		
Medellín, Central					Villavicencio, CAV	240	250	244	+		
Mayorista de Antioquia	250	250	250	+	Huevo rojo extra						
Medellín, Plaza					Armenia, Mercar	280	300	288	=		
Minorista José María Villa	225	230	227	-	Bogotá, D. C., Corabastos	300	300	300	=		
Pereira, La 41	240	240	240	=	Bogotá, D. C., Paloquemao	290	300	297	+		
Huevo blanco extra					Bogotá, D. C., Plaza Las Flores	300	300	300	=		
Cali, Santa Helena	290	293	292	+	Bucaramanga, Centroabastos	270	270	270	n.d.		
Manizales (Caldas)	270	280	278	=	Cali, Galería Alameda	293	317	303	-		
Medellín, Central					Cúcuta, Cenabastos	250	278	264	-		
Mayorista de Antioquia	290	290	290	=	Ibagué, Plaza La 21	300	300	300	+		
Medellín, Plaza					Medellín, Central						
Minorista José María Villa	275	280	277	-	Mayorista de Antioquia	290	290	290	=		
Pereira, La 41	290	290	290	=	Medellín, Plaza						
Huevo rojo A					Minorista José María Villa	275	280	277	-		
Armenia, Mercar	250	260	256	=	Neiva, Surabastos	300	310	304	+		
Barranquilla, Barranquillita	255	260	258	+	Palmira (Valle del Cauca)	283	290	287	=		
Barranquilla, Granabastos	250	250	250	=	Pasto (Nariño)	273	277	275	+		
Bogotá, D. C., Corabastos	260	260	260	=	Villavicencio, CAV	273	280	277	+		
Bogotá, D. C., Paloquemao	270	280	273	+	Leche en polvo						
Bucaramanga, Centroabastos	250	250	250	=	Armenia, Mercar	15.250	19.722	17.122	=		
Cartagena, Bazurto	257	257	257	=	Barranquilla, Barranquillita	18.056	18.255	18.171	=		
Cartago (Valle del Cauca)	260	260	260	=	Barranquilla, Granabastos	18.794	19.414	19.135	=		
Cúcuta, Cenabastos	258	261	260	+	Bogotá, D. C., Corabastos	18.490	18.676	18.610	+		
Ibagué, Plaza La 21	267	267	267	=	Bucaramanga, Centroabastos	18.924	20.451	19.450	+		
Medellín, Central					Bucaramanga, Mercados del centro	18.889	19.097	19.028	=		
Mayorista de Antioquia	260	260	260	=	Buenaventura (Valle del Cauca)	15.789	19.028	17.506	-		
Medellín, Plaza					Cali, La Floresta	17.368	18.924	18.146	=		
Minorista José María Villa	245	250	247	-	Cali, Santa Helena	16.228	18.837	17.490	+		
Montería (Córdoba)	263	273	268	+	Cali, Siloé	16.228	18.750	17.468	+		
Neiva, Surabastos	263	272	267	+	Cartagena, Bazurto	18.490	18.837	18.576	=		
Pamplona (Norte de Santander)	267	267	267	+	Cartago (Valle del Cauca)	16.447	19.097	17.795	=		
Sincelejo (Sucre)	267	267	267	+	Cúcuta, Cenabastos	18.837	19.010	18.924	=		
Tuluá (Valle del Cauca)	247	250	249	+	Ibagué, Plaza La 21	16.842	17.105	16.974	n.d.		
Valledupar, Mercado Nuevo	253	253	253	=	Medellín, Central						
Villavicencio, CAV	253	256	255	+	Mayorista de Antioquia	14.417	14.500	14.444	=		
Huevo rojo AA					Palmira (Valle del Cauca)	17.368	18.333	17.914	+		
Armenia, Mercar	265	280	274	=	Pamplona (Norte de Santander)	11.500	11.667	11.625	-		
Barranquilla, Barranquillita	265	270	268	+	Pasto (Nariño)	17.193	18.148	17.653	=		
Barranquilla, Granabastos	265	265	265	=	Pereira, Mercasa	19.191	20.417	19.601	=		
Bogotá, D. C., Corabastos	270	270	270	=	Sincelejo (Sucre)	17.795	18.663	18.229	=		
Bogotá, D. C., Paloquemao	275	290	282	+	Tuluá (Valle del Cauca)	15.088	18.663	17.088	=		
Bogotá, D. C., Plaza Las Flores	230	235	232	+	Valledupar, Mercado Nuevo	18.611	18.889	18.765	=		
Bucaramanga, Centroabastos	260	260	260	=	Villavicencio, CAV	19.097	20.573	19.887	=		
Cali, Santa Helena	257	260	259	=	Queso campesino						
Cartago (Valle del Cauca)	267	270	268	=	Armenia, Mercar	9.600	10.000	9.900	=		
Cúcuta, Cenabastos	267	272	269	=	Bogotá, D. C., Corabastos	7.200	7.400	7.350	+		
Ibagué, Plaza La 21	280	300	286	+	Bogotá, D. C., Paloquemao	7.600	8.000	7.733	=		
Medellín, Central					Bogotá, D. C., Plaza Las Flores	7.000	7.000	7.000	=		
Mayorista de Antioquia	270	270	270	=	Bucaramanga, Mercados del centro	9.000	10.000	9.333	=		
Medellín, Plaza					Cali, Galería Alameda	9.000	9.600	9.267	=		
Minorista José María Villa	255	260	257	-	Cali, Santa Helena	9.000	9.200	9.100	+		
Montería (Córdoba)	277	283	280	+	Cúcuta, Cenabastos	9.000	10.000	9.500	=		
Neiva, Surabastos	273	280	276	+	Ibagué, Plaza La 21	6.400	6.600	6.500	=		
Palmira (Valle del Cauca)	263	267	265	+	Manizales (Caldas)	6.800	7.000	6.867	-		
Pamplona (Norte de Santander)	278	278	278	+	Medellín, Central						
Pasto (Nariño)	257	267	262	+	Mayorista de Antioquia	8.000	8.500	8.250	=		
Popayán (Cauca)	243	247	246	=	Montería (Córdoba)	9.000	9.000	9.000	+		
Sincelejo (Sucre)	277	277	277	+	Palmira (Valle del Cauca)	8.800	9.000	8.900	=		
					Pereira, La 41	8.000	8.000	8.000	=		


**Cuadro 5. Mercados mayoristas. Precios de venta de huevos y lácteos (conclusión)
2015 (7 al 13 de noviembre)**

Productos y mercados	Pesos por kilogramo				Tenden- cia	Productos y mercados	Pesos por kilogramo				Tenden- cia
	Mínimo	Máximo	Medio				Mínimo	Máximo	Medio		
Queso campesino (continuación)						Queso cuajada					
Tuluá (Valle del Cauca)	9.200	9.200	9.200	=		Armenia, Mercar	6.800	7.200	6.950	-	
Villavicencio, CAV	8.400	8.600	8.450	-		Bogotá, D. C., Corabastos	8.400	8.400	8.400	-	
Queso Caquetá						Bogotá, D. C., Paloquemao	7.600	7.600	7.600	-	
Buenaventura (Valle del Cauca)	10.800	11.000	10.933	+		Bogotá, D. C., Plaza Las Flores	7.000	7.000	7.000	-	
Cali, Galería Alameda	9.000	9.000	9.000	=		Bucaramanga, Mercados del centro	8.000	9.000	8.667	=	
Cali, La Floresta	9.200	9.400	9.333	+		Buenaventura (Valle del Cauca)	7.600	8.000	7.800	=	
Cali, Santa Helena	9.400	9.500	9.433	+		Cali, Galería Alameda	6.700	7.000	6.833	+	
Cali, Siloé	9.000	9.200	9.067	+		Cali, La Floresta	6.800	7.000	6.867	=	
Palmira (Valle del Cauca)	8.800	9.300	9.050	+		Cali, Siloé	7.800	8.000	7.933	+	
Popayán (Cauca)	7.600	7.800	7.700	-		Cartago (Valle del Cauca)	6.000	6.600	6.350	+	
Tuluá (Valle del Cauca)	9.200	9.800	9.600	=		Cúcuta, Cenabastos	8.500	9.000	8.750	=	
Queso costeño						Medellín, Central					
Armenia, Mercar	9.200	9.200	9.200	-		Mayorista de Antioquia	8.000	8.500	8.250	=	
Barranquilla, Barranquillita	7.800	8.000	7.900	=		Medellín, Plaza					
Barranquilla, Granabastos	8.400	8.699	8.575	+		Minorista José María Villa	7.000	7.500	7.375	+	
Bogotá, D. C., Corabastos	10.000	10.500	10.250	+		Palmira (Valle del Cauca)	6.700	7.000	6.850	+	
Bogotá, D. C., Paloquemao	10.000	11.000	10.333	+		Pereira, La 41	7.800	8.000	7.900	+	
Bogotá, D. C., Plaza Las Flores	10.000	10.400	10.267	-		Popayán (Cauca)	6.700	6.900	6.800	=	
Bucaramanga, Mercados del centro	9.600	10.000	9.733	=		Tuluá (Valle del Cauca)	6.600	7.200	6.967	=	
Cali, Galería Alameda	9.000	9.000	9.000	=		Villavicencio, CAV	9.000	9.400	9.200	+	
Cali, La Floresta	9.200	9.400	9.333	+		Queso doble crema					
Cali, Santa Helena	9.500	9.700	9.600	+		Armenia, Mercar	8.800	9.600	9.250	-	
Cali, Siloé	9.000	9.000	9.000	=		Bogotá, D. C., Corabastos	9.600	10.000	9.900	+	
Cartagena, Bazaruto	7.500	7.500	7.500	=		Bogotá, D. C., Paloquemao	9.600	10.000	9.733	+	
Cartago (Valle del Cauca)	9.400	10.000	9.700	+		Bogotá, D. C., Plaza Las Flores	9.600	9.600	9.600	+	
Cúcuta, Cenabastos	10.000	10.500	10.250	+		Bucaramanga, Mercados del centro	10.000	10.000	10.000	=	
Ibagué, Plaza La 21	11.000	11.000	11.000	=		Buenaventura (Valle del Cauca)	8.600	9.000	8.800	=	
Manizales (Caldas)	9.500	9.500	9.500	=		Cali, Galería Alameda	9.000	9.200	9.067	=	
Medellín, Central						Cali, La Floresta	10.000	10.000	10.000	=	
Mayorista de Antioquia	8.000	8.500	8.125	=		Cali, Santa Helena	9.400	9.500	9.433	=	
Medellín, Plaza						Cali, Siloé	8.800	9.400	9.167	=	
Minorista José María Villa	9.500	9.500	9.500	+		Cúcuta, Cenabastos	11.000	11.500	11.250	=	
Montería (Córdoba)	9.500	10.000	9.775	++		Ibagué, Plaza La 21	9.800	10.000	9.933	-	
Palmira (Valle del Cauca)	9.000	9.600	9.300	+		Medellín, Central					
Pereira, La 41	10.000	10.600	10.300	=		Mayorista de Antioquia	8.400	8.800	8.600	+	
Sincelejo (Sucre)	9.200	9.400	9.250	+		Palmira (Valle del Cauca)	9.000	9.200	9.100	-	
Valledupar, Mercado Nuevo	9.500	9.600	9.533	+		Popayán (Cauca)	8.600	8.700	8.650	=	
Villavicencio, CAV	9.400	10.000	9.600	+		Tuluá (Valle del Cauca)	9.000	10.000	9.600	=	
						Villavicencio, CAV	9.600	9.600	9.600	=	

Tendencias:
 (---) Variación mayor al -20 %
 (--) Variación entre -10 % y -20 %
 (-) Variación entre 0 % y -10 %

(=) Variación igual a 0 %
 (+) Variación entre 0 % y 10 %
 (+ +) Variación entre 10 % y 20 %
 (+++) Variación mayor al 20 %
 (n.d.) No determinado

**Cuadro 6. Mercados mayoristas. Precios de venta de carnes
2015 (7 al 13 de noviembre)**

Productos y mercados	Pesos por kilogramo				Tenden- cia	Productos y mercados	Pesos por kilogramo				Tenden- cia
	Mínimo	Máximo	Medio				Mínimo	Máximo	Medio		
Alas de pollo con costillar						Alas de pollo sin costillar					
Armenia, Mercar	4.200	4.400	4.300	-		Cúcuta, Cenabastos	4.200	4.700	4.467	-	
Barranquilla, Barranquillita	3.800	3.900	3.863	++		Medellín, Central					
Barranquilla, Granabastos	4.200	4.300	4.267	+		Mayorista de Antioquia	5.400	5.800	5.575	=	
Bogotá, D. C., Frigorífico Ble Ltda.	3.400	3.400	3.400	=		Medellín, Plaza					
Bogotá, D. C., Frigorífico Guadalupe	3.200	3.500	3.363	-		Minorista José María Villa	4.000	4.500	4.125	--	
Bogotá, D. C., Plaza Las Flores	3.000	3.000	3.000	=		Neiva, Surabastos	4.400	4.400	4.400	=	
Cali, Galería Alameda	3.600	3.700	3.667	=		Carne de cerdo, brazo con hueso					
Cali, Santa Helena	4.000	4.400	4.200	+		Armenia, Frigocafé	8.400	8.400	8.400	=	
Cartagena, Bazaruto	4.000	4.000	4.000	=		Barranquilla, Barranquillita	9.000	9.200	9.075	=	
Montería (Córdoba)	4.000	4.200	4.100	=		Bogotá, D. C., Frigorífico Ble Ltda.	7.600	8.600	8.238	+	
Palmira (Valle del Cauca)	4.200	4.600	4.400	+		Bogotá, D. C., Frigorífico Guadalupe	8.000	9.000	8.500	++	
Sincelejo (Sucre)	4.000	4.600	4.250	+		Bogotá, D. C., Paloquemao	8.400	8.800	8.533	-	
Tuluá (Valle del Cauca)	4.200	5.400	4.850	=		Cartagena, Bazaruto	7.500	8.000	7.750	+	
Valledupar, Mercado Nuevo	3.270	3.400	3.323	=		Cúcuta, Cenabastos	8.500	9.000	8.750	=	
Villavicencio, CAV	4.800	5.200	5.000	=		Malambo (Atlántico), Carnes y carnes	7.000	7.000	7.000	=	
Alas de pollo sin costillar						Montería (Córdoba)	8.400	8.600	8.500	=	
Armenia, Mercar	4.800	5.000	4.900	=		Sincelejo (Sucre)	7.000	8.000	7.250	=	
Bogotá, D. C., Corabastos	4.600	4.800	4.667	+		Valledupar, Mercado Nuevo	8.500	8.500	8.500	=	
Bogotá, D. C., Frigorífico Ble Ltda.	5.000	5.400	5.275	+		Carne de cerdo, brazo sin hueso					
Bogotá, D. C., Frigorífico Guadalupe	5.200	5.600	5.433	-		Armenia, Frigocafé	8.900	8.900	8.900	=	
Bogotá, D. C., Paloquemao	6.000	6.400	6.267	+		Barranquilla, Barranquillita	9.800	10.000	9.950	=	
Bogotá, D. C., Plaza Las Flores	5.000	5.200	5.167	=							
Bucaramanga, Frigoríficos	4.500	5.400	5.067	=							


Cuadro 6. Mercados mayoristas. Precios de venta de carnes (continuación)
2015 (7 al 13 de noviembre)

Productos y mercados	Pesos por kilogramo				Tenden- cia	Productos y mercados	Pesos por kilogramo				Tenden- cia
	Mínimo	Máximo	Medio				Mínimo	Máximo	Medio		
Carne de cerdo, perril sin hueso (continuación)						Carne de res, bola de pierna (continuación)					
Pasto (Nariño)	11.600	12.000	11.800		+	Malambo (Atlántico), Carnes y carnes	13.000	13.000	13.000		=
Pereira, La 41	11.000	12.000	11.500		=	Manizales (Caldas)	12.000	12.500	12.167		=
Popayán (Cauca)	12.000	12.000	12.000		=	Medellín, Central					
Sincelejo (Sucre)	10.000	11.000	10.250		=	Mayorista de Antioquia	12.000	12.500	12.275		=
Tuluá (Valle del Cauca)	11.180	11.500	11.293		=	Medellín, Plaza					
Tunja (Boyacá)	10.000	10.600	10.200		=	Minorista José María Villa	14.600	15.100	14.925		+
Villavicencio, CAV	10.000	10.000	10.000		=	Montería (Córdoba)	13.000	13.000	13.000		=
Carne de cerdo, tocineta plancha						Neiva, Surabastos	11.400	11.600	11.550		+
Manizales (Caldas)	7.500	9.000	8.000		=	Palmira (Valle del Cauca)	12.000	12.500	12.167		=
Carne de cerdo, tocino barriga						Pasto (Nariño)	12.600	12.800	12.700		+
Armenia, Frigocafé	7.400	7.400	7.400		=	Pereira, La 41	13.500	13.500	13.500		=
Bogotá, D. C., Frigorífico Ble Ltda.	7.200	8.000	7.850		+	Sincelejo (Sucre)	12.000	12.000	12.000		=
Bogotá, D. C., Frigorífico Guadalupe	7.000	8.000	7.738		+	Tuluá (Valle del Cauca)	13.600	13.800	13.727		=
Buenaventura (Valle del Cauca)	7.500	8.000	7.833		+	Valledupar, Mercado Nuevo	13.000	13.000	13.000		=
Cali, Santa Helena	8.000	8.000	8.000		+	Villavicencio, CAV	12.000	12.000	12.000		=
Cúcuta, Cenabastos	4.000	4.000	4.000		=	Carne de res, bota					
Ibagué, Plaza La 21	5.000	7.000	6.000		+	Armenia, Frigocafé	13.500	13.500	13.500		=
Medellín, Central						Barranquilla, Barranquillita	11.800	12.000	11.900		=
Mayorista de Antioquia	9.500	10.500	10.050		=	Barranquilla, Granabastos	13.000	13.400	13.133		=
Medellín, Plaza						Bogotá, D. C., Frigorífico Ble Ltda.	11.300	11.600	11.438		-
Minorista José María Villa	10.400	11.870	11.393		+	Bogotá, D. C., Frigorífico Guadalupe	11.500	11.600	11.588		-
Neiva, Surabastos	4.000	4.000	4.000		=	Bogotá, D. C., Paloquemao	12.000	13.000	12.333		-
Pasto (Nariño)	7.800	7.900	7.867		=	Bucaramanga, Frigoríficos	12.600	12.600	12.600		=
Pereira, La 41	9.000	10.000	9.500		=	Ibagué, Frigorífico Carlina	10.500	10.500	10.500		=
Popayán (Cauca)	6.000	6.000	6.000		=	Ibagué, Plaza La 21	11.000	13.000	12.000		-
Tunja (Boyacá)	7.000	7.600	7.300		=	Malambo (Atlántico), Carnes y carnes	13.000	13.000	13.000		=
Carne de cerdo, tocino papada						Medellín, Central					
Armenia, Frigocafé	6.800	6.800	6.800		=	Mayorista de Antioquia	12.000	13.500	12.750		=
Bogotá, D. C., Frigorífico Ble Ltda.	5.000	6.000	5.483		+	Medellín, Plaza					
Bogotá, D. C., Frigorífico Guadalupe	5.000	6.000	5.475		+	Minorista José María Villa	13.500	13.700	13.575		=
Cúcuta, Cenabastos	5.000	6.000	5.500		=	Montería (Córdoba)	13.000	13.000	13.000		=
Cúcuta, La Nueva Sexta	5.000	5.000	5.000		=	Valledupar, Mercado Nuevo	12.000	12.000	12.000		=
Manizales (Caldas)	6.000	7.000	6.333		=	Villavicencio, CAV	12.000	12.000	12.000		=
Medellín, Central						Carne de res, cadera					
Mayorista de Antioquia	6.000	6.400	6.275		=	Armenia, Frigocafé	13.500	13.500	13.500		=
Medellín, Plaza						Barranquilla, Barranquillita	12.000	12.400	12.175		=
Minorista José María Villa	6.400	6.500	6.475		+	Barranquilla, Granabastos	13.000	13.400	13.133		-
Pereira, La 41	8.000	8.000	8.000		=	Bogotá, D. C., Frigorífico Ble Ltda.	11.300	11.600	11.438		-
Tuluá (Valle del Cauca)	6.000	6.380	6.127		=	Bogotá, D. C., Frigorífico Guadalupe	11.500	11.600	11.588		-
Carne de res, bola de brazo						Bogotá, D. C., Paloquemao	12.000	13.000	12.333		-
Armenia, Frigocafé	12.000	12.000	12.000		=	Bucaramanga, Frigoríficos	14.600	14.600	14.600		=
Barranquilla, Barranquillita	10.800	11.300	11.100		=	Buenaventura (Valle del Cauca)	12.400	14.000	13.267		-
Barranquilla, Granabastos	11.000	13.200	11.733		=	Cali, Santa Helena	11.800	12.000	11.933		-
Bogotá, D. C., Paloquemao	11.000	12.000	11.667		=	Ibagué, Frigorífico Carlina	12.000	12.000	12.000		-
Bucaramanga, Frigoríficos	12.600	12.600	12.600		=	Ibagué, Plaza La 21	12.000	13.000	12.667		+
Buenaventura (Valle del Cauca)	12.600	13.400	13.133		-	Malambo (Atlántico), Carnes y carnes	13.000	13.000	13.000		=
Cúcuta, Cenabastos	10.000	11.000	10.333		=	Manizales (Caldas)	13.000	14.000	13.333		=
Cúcuta, La Nueva Sexta	9.000	12.000	10.333		=	Medellín, Central					
Ibagué, Frigorífico Carlina	12.000	12.000	12.000		=	Mayorista de Antioquia	12.400	13.000	12.700		=
Ibagué, Plaza La 21	11.000	13.000	11.667		-	Medellín, Plaza					
Malambo (Atlántico), Carnes y carnes	13.000	13.000	13.000		=	Minorista José María Villa	14.500	14.600	14.525		=
Manizales (Caldas)	9.000	12.000	10.667		=	Montería (Córdoba)	13.000	13.000	13.000		=
Medellín, Central						Montería, Frigosinú	14.851	14.851	14.851		=
Mayorista de Antioquia	10.800	12.000	11.450		+	Palmira (Valle del Cauca)	11.800	12.400	12.200		+
Montería (Córdoba)	13.000	13.000	13.000		=	Pasto (Nariño)	12.700	12.900	12.767		+
Montería, Frigosinú	12.982	12.982	12.982		=	Tuluá (Valle del Cauca)	13.600	13.800	13.727		=
Palmira (Valle del Cauca)	11.200	12.500	11.900		+	Valledupar, Mercado Nuevo	13.000	13.000	13.000		=
Pereira, La 41	12.500	13.500	13.000		+	Villavicencio, CAV	12.000	12.000	12.000		=
Sincelejo (Sucre)	12.000	12.000	12.000		=	Carne de res, centro de pierna					
Tuluá (Valle del Cauca)	13.000	13.900	13.560		=	Armenia, Frigocafé	13.500	13.500	13.500		=
Valledupar, Mercado Nuevo	13.000	13.000	13.000		=	Barranquilla, Barranquillita	10.800	11.200	11.000		=
Carne de res, bola de pierna						Barranquilla, Granabastos	12.000	13.000	12.333		=
Barranquilla, Barranquillita	12.400	12.600	12.500		=	Bogotá, D. C., Frigorífico Ble Ltda.	11.300	11.600	11.438		-
Barranquilla, Granabastos	13.000	13.200	13.067		=	Bogotá, D. C., Frigorífico Guadalupe	11.500	11.600	11.588		-
Bogotá, D. C., Frigorífico Ble Ltda.	11.300	11.600	11.438		-	Bogotá, D. C., Paloquemao	12.000	13.000	12.333		-
Bogotá, D. C., Frigorífico Guadalupe	11.500	11.600	11.588		-	Bucaramanga, Frigoríficos	14.800	14.800	14.800		=
Bogotá, D. C., Paloquemao	12.000	13.000	12.467		-	Cartagena, Bazurto	12.500	12.700	12.550		-
Bucaramanga, Frigoríficos	14.800	14.800	14.800		=	Cúcuta, Cenabastos	10.000	11.000	10.333		-
Buenaventura (Valle del Cauca)	12.400	13.000	12.800		-	Cúcuta, La Nueva Sexta	10.000	12.000	11.000		-
Cali, Santa Helena	11.800	12.000	11.933		-	Ibagué, Frigorífico Carlina	12.000	12.000	12.000		=
Cartagena, Bazurto	12.500	12.700	12.550		-	Ibagué, Plaza La 21	13.000	13.000	13.000		=
Cúcuta, Cenabastos	10.000	11.000	10.667		+	Malambo (Atlántico), Carnes y carnes	12.400	12.400	12.400		=
Cúcuta, La Nueva Sexta	10.000	12.000	11.000		+	Medellín, Central					
Ibagué, Frigorífico Carlina	12.000	12.000	12.000		=	Mayorista de Antioquia	12.000	12.500	12.275		=
Ibagué, Plaza La 21	12.000	13.000	12.667		+						

Cuadro 6. Mercados mayoristas. Precios de venta de carnes (continuación)
2015 (7 al 13 de noviembre)

Productos y mercados	Pesos por kilogramo				Tendencia
	Mínimo	Máximo	Medio		
Carne de res, centro de pierna (continuación)					
Medellín, Plaza					
Minorista José María Villa	14.500	14.600	14.525	-	
Montería (Córdoba)	13.000	13.000	13.000	=	
Montería, Frigosinú	14.801	14.801	14.801	=	
Sincelejo (Sucre)	12.000	12.000	12.000	=	
Valledupar, Mercado Nuevo	13.000	13.000	13.000	=	
Villavicencio, CAV	12.000	12.000	12.000	=	
Carne de res, chatas					
Armenia, Frigocafé	13.500	13.500	13.500	=	
Barranquilla, Barranquillita	13.000	13.500	13.175	=	
Barranquilla, Granabastos	13.000	15.200	13.733	=	
Bogotá, D. C., Frigorífico Ble Ltda.	14.000	14.500	14.138	=	
Bogotá, D. C., Frigorífico Guadalupe	13.800	14.000	13.917	+	
Bogotá, D. C., Paloquemao	15.000	16.000	15.333	=	
Bucaramanga, Frigoríficos	19.500	19.500	19.500	=	
Buenaventura (Valle del Cauca)	15.000	15.000	15.000	=	
Cali, Santa Helena	12.500	12.700	12.600	-	
Cúcuta, La Nueva Sexta	12.000	14.000	13.000	=	
Ibagué, Frigorífico Carlima	15.900	15.900	15.900	=	
Ibagué, Plaza La 21	14.000	16.000	14.667	+	
Malambo (Atlántico), Carnes y carnes	15.000	15.000	15.000	=	
Medellín, Central					
Mayorista de Antioquia	13.200	17.000	14.850	=	
Medellín, Plaza					
Minorista José María Villa	18.000	19.900	19.100	+	
Montería (Córdoba)	13.000	13.000	13.000	=	
Montería, Frigosinú	20.065	20.065	20.065	=	
Palmira (Valle del Cauca)	13.000	14.000	13.667	+	
Pereira, La 41	15.000	15.000	15.000	=	
Sincelejo (Sucre)	12.000	12.000	12.000	=	
Tuluá (Valle del Cauca)	15.000	16.000	15.660	=	
Valledupar, Mercado Nuevo	13.000	13.000	13.000	=	
Villavicencio, CAV	14.000	14.000	14.000	=	
Carne de res, cogote					
Armenia, Frigocafé	8.500	8.500	8.500	=	
Bogotá, D. C., Frigorífico Ble Ltda.	8.000	8.600	8.375	=	
Bogotá, D. C., Frigorífico Guadalupe	8.000	8.400	8.050	-	
Bogotá, D. C., Paloquemao	8.400	9.000	8.800	+	
Bucaramanga, Frigoríficos	10.000	10.000	10.000	=	
Ibagué, Frigorífico Carlima	5.600	5.600	5.600	=	
Manizales (Caldas)	4.000	5.000	4.500	=	
Montería (Córdoba)	9.000	9.000	9.000	=	
Montería, Frigosinú	12.355	12.355	12.355	=	
Pereira, La 41	8.500	9.000	8.750	=	
Carne de res, costilla					
Armenia, Frigocafé	6.500	6.500	6.500	=	
Barranquilla, Barranquillita	5.000	5.200	5.100	=	
Bogotá, D. C., Frigorífico Ble Ltda.	8.400	9.000	8.625	-	
Bogotá, D. C., Frigorífico Guadalupe	7.800	8.400	8.063	-	
Bogotá, D. C., Paloquemao	8.400	9.000	8.800	+	
Bucaramanga, Frigoríficos	7.300	7.300	7.300	=	
Buenaventura (Valle del Cauca)	7.600	7.600	7.600	=	
Cali, Santa Helena	5.800	6.000	5.867	=	
Ibagué, Frigorífico Carlima	6.000	6.000	6.000	=	
Ibagué, Plaza La 21	6.000	7.500	6.833	+	
Malambo (Atlántico), Carnes y carnes	4.600	4.600	4.600	=	
Manizales (Caldas)	5.000	6.000	5.667	=	
Medellín, Central					
Mayorista de Antioquia	6.500	7.000	6.650	=	
Medellín, Plaza					
Minorista José María Villa	6.100	7.000	6.525	+	
Montería (Córdoba)	5.600	5.800	5.675	=	
Montería, Frigosinú	7.418	7.418	7.418	=	
Pasto (Nariño)	6.700	6.800	6.767	+	
Popayán (Cauca)	5.000	5.000	5.000	=	
Valledupar, Mercado Nuevo	7.000	7.000	7.000	=	
Villavicencio, CAV	8.000	8.000	8.000	=	
Carne de res en canal					
Armenia, Frigocafé	7.400	7.400	7.400	=	
Ibagué, Plaza La 21	6.800	7.200	7.013	+	
Malambo (Atlántico), Carnes y carnes	7.400	7.400	7.400	=	
Montería (Córdoba)	6.200	6.400	6.275	=	
Montería, Frigosinú	7.311	7.311	7.311	=	
Popayán (Cauca)	6.900	6.900	6.900	+	
Carne de res, falda					
Armenia, Frigocafé	8.500	8.500	8.500	=	
Barranquilla, Barranquillita	9.800	10.000	9.950	+	
Barranquilla, Granabastos	11.000	11.200	11.067	=	
Bogotá, D. C., Frigorífico Ble Ltda.	8.600	9.200	8.975	+	
Bogotá, D. C., Frigorífico Guadalupe	8.800	9.200	8.975	-	
Bogotá, D. C., Paloquemao	10.000	10.400	10.133	-	
Buenaventura (Valle del Cauca)	10.000	10.000	10.000	=	
Cúcuta, Cenabastos	8.000	8.000	8.000	=	
Cúcuta, La Nueva Sexta	9.000	10.000	9.333	-	
Ibagué, Frigorífico Carlima	9.000	9.000	9.000	=	
Ibagué, Plaza La 21	10.000	11.000	10.333	-	
Malambo (Atlántico), Carnes y carnes	10.200	10.200	10.200	=	
Manizales (Caldas)	7.000	7.000	7.000	=	
Medellín, Central					
Mayorista de Antioquia	7.000	8.600	8.125	=	
Medellín, Plaza					
Minorista José María Villa	12.400	13.500	13.175	+	
Montería (Córdoba)	10.000	10.000	10.000	=	
Montería, Frigosinú	11.982	11.982	11.982	=	
Palmira (Valle del Cauca)	6.400	7.000	6.800	=	
Pereira, La 41	8.500	8.500	8.500	+	
Popayán (Cauca)	7.000	7.500	7.250	+	
Tuluá (Valle del Cauca)	7.000	8.000	7.333	=	
Carne de res, lomo de brazo					
Armenia, Frigocafé	12.500	12.500	12.500	=	
Bogotá, D. C., Paloquemao	11.000	12.000	11.333	+	
Buenaventura (Valle del Cauca)	12.400	13.000	12.800	-	
Cali, Santa Helena	11.800	12.000	11.867	=	
Cúcuta, La Nueva Sexta	9.000	10.000	9.333	--	
Montería (Córdoba)	13.000	13.000	13.000	=	
Pasto (Nariño)	12.700	13.000	12.867	+	
Pereira, La 41	12.000	12.000	12.000	=	
Popayán (Cauca)	11.000	11.000	11.000	=	
Sincelejo (Sucre)	8.000	8.000	8.000	=	
Valledupar, Mercado Nuevo	13.000	13.000	13.000	=	
Carne de res, lomo fino					
Armenia, Frigocafé	14.500	14.500	14.500	=	
Barranquilla, Barranquillita	20.000	21.000	20.250	=	
Barranquilla, Granabastos	18.000	18.000	18.000	=	
Bogotá, D. C., Frigorífico Ble Ltda.	18.500	19.000	18.871	+	
Bogotá, D. C., Frigorífico Guadalupe	18.500	20.000	19.125	+	
Bogotá, D. C., Paloquemao	18.000	19.000	18.333	+	
Bucaramanga, Frigoríficos	33.000	33.000	33.000	=	
Buenaventura (Valle del Cauca)	16.000	16.000	16.000	=	
Cali, Santa Helena	13.800	14.000	13.933	=	
Cúcuta, La Nueva Sexta	13.000	14.000	13.667	+	
Ibagué, Plaza La 21	16.000	18.000	17.000	=	
Malambo (Atlántico), Carnes y carnes	22.000	22.000	22.000	=	
Manizales (Caldas)	14.000	14.000	14.000	=	
Medellín, Central					
Mayorista de Antioquia	19.000	22.000	19.875	-	
Medellín, Plaza					
Minorista José María Villa	19.500	20.000	19.650	-	
Montería (Córdoba)	18.000	18.000	18.000	=	
Montería, Frigosinú	26.410	26.410	26.410	=	
Palmira (Valle del Cauca)	13.000	14.600	13.867	+	
Pereira, La 41	15.000	16.000	15.500	=	
Sincelejo (Sucre)	13.000	13.000	13.000	=	
Tuluá (Valle del Cauca)	18.000	18.500	18.250	=	
Valledupar, Mercado Nuevo	15.000	15.000	15.000	=	
Villavicencio, CAV	15.000	15.000	15.000	=	
Carne de res molida, murillo					
Bogotá, D. C., Frigorífico Ble Ltda.	7.800	8.400	8.100	+	
Bogotá, D. C., Frigorífico Guadalupe	7.800	8.000	7.883	-	
Bogotá, D. C., Paloquemao	8.600	9.000	8.867	+	
Bucaramanga, Frigoríficos	10.000	10.000	10.000	=	
Cúcuta, Cenabastos	8.000	8.000	8.000	=	
Cúcuta, La Nueva Sexta	9.000	10.000	9.333	+	
Ibagué, Frigorífico Carlima	8.200	8.200	8.200	=	
Ibagué, Plaza La 21	8.000	8.000	8.000	=	
Neiva, Surabastos	7.400	7.600	7.550	+	
Villavicencio, CAV	8.000	8.000	8.000	=	
Carne de res, morrillo					
Armenia, Frigocafé	11.800	11.800	11.800	=	
Bogotá, D. C., Frigorífico Ble Ltda.	8.800	9.200	9.033	+	
Bogotá, D. C., Frigorífico Guadalupe	8.600	9.000	8.875	-	

**Cuadro 6. Mercados mayoristas. Precios de venta de carnes (conclusión)
2015 (7 al 13 de noviembre)**

Productos y mercados	Pesos por kilogramo				Tendencia	Productos y mercados	Pesos por kilogramo				Tendencia
	Mínimo	Máximo	Medio				Mínimo	Máximo	Medio		
Menudencias de pollo						Pierna perril con rabadilla (continuación)					
Armenia, Mercar	2.800	3.000	2.933	=							
Bogotá, D. C., Frigorífico Ble Ltda.	800	800	800	=		4.600	5.000	4.900	++		
Cúcuta, Cenabastos	550	560	553	-		Tuluá (Valle del Cauca)	5.200	6.400	5.700	=	
Ibagué, Frigorífico Carlina	1.100	1.100	1.100	=		Valledupar, Mercado Nuevo	3.370	3.600	3.490	+	
Ibagué, Plaza La 21	1.000	1.400	1.200	-		Villavicencio, CAV	5.800	6.000	5.950	+	
Montería (Córdoba)	1.500	1.700	1.600	+		Pierna perril sin rabadilla					
Neiva, Surabastos	1.200	1.200	1.200	=		Bogotá, D. C., Corabastos	6.000	6.400	6.200	-	
Pasto (Nariño)	1.000	1.000	1.000	=		Bogotá, D. C., Frigorífico Ble Ltda.	7.000	7.000	7.000	=	
Popayán (Cauca)	800	800	800	=		Bogotá, D. C., Frigorífico Guadalupe	6.000	6.500	6.317	+	
Villavicencio, CAV	1.200	1.200	1.200	+		Bogotá, D. C., Paloquemao	7.000	7.600	7.200	-	
Muslos de pollo con rabadilla						Bogotá, D. C., Plaza Las Flores	5.200	5.800	5.500	+	
Medellín, Plaza						Bucaramanga, Frigoríficos	5.500	6.400	6.100	=	
Minorista José María Villa	5.200	5.400	5.300	=		Cúcuta, Cenabastos	6.500	6.700	6.567	+	
Valledupar, Mercado Nuevo	3.370	3.500	3.435	+		Neiva, Surabastos	4.800	5.200	5.000	-	
Muslos de pollo sin rabadilla						Piernas de pollo					
Bogotá, D. C., Corabastos	6.000	6.600	6.333	-		Armenia, Mercar	6.500	7.000	6.750	=	
Bogotá, D. C., Frigorífico Ble Ltda.	6.200	6.400	6.350	=		Bogotá, D. C., Corabastos	6.600	7.000	6.800	-	
Bogotá, D. C., Frigorífico Guadalupe	6.000	6.800	6.450	+		Bogotá, D. C., Frigorífico Ble Ltda.	8.000	8.000	8.000	=	
Bogotá, D. C., Paloquemao	6.600	7.000	6.733	+		Bogotá, D. C., Frigorífico Guadalupe	6.400	7.100	6.700	-	
Bogotá, D. C., Plaza Las Flores	4.600	4.800	4.700	=		Bogotá, D. C., Paloquemao	7.600	8.000	7.867	+	
Bucaramanga, Frigoríficos	4.900	6.500	5.933	=		Bucaramanga, Frigoríficos	5.200	5.500	5.333	=	
Medellín, Central						Cali, Santa Helena	6.000	6.400	6.133	=	
Mayorista de Antioquia	6.700	6.900	6.775	=		Cúcuta, Cenabastos	6.140	6.500	6.280	-	
Pechuga de pollo						Manizales (Caldas)	5.500	6.000	5.833	=	
Armenia, Mercar	7.200	7.600	7.400	=		Medellín, Central					
Barranquilla, Barranquillita	7.000	7.200	7.075	+		Mayorista de Antioquia	6.500	7.000	6.700	=	
Barranquilla, Granabastos	7.000	7.200	7.100	+		Medellín, Plaza					
Bogotá, D. C., Corabastos	7.600	8.000	7.800	-		Minorista José María Villa	5.000	5.200	5.150	=	
Bogotá, D. C., Frigorífico Ble Ltda.	8.400	8.500	8.429	+		Palmira (Valle del Cauca)	6.200	6.400	6.300	=	
Bogotá, D. C., Frigorífico Guadalupe	7.800	8.200	7.971	+		Pasto (Nariño)	5.600	5.800	5.733	+	
Bogotá, D. C., Paloquemao	8.400	9.000	8.667	-		Tuluá (Valle del Cauca)	5.000	6.000	5.750	+	
Bogotá, D. C., Plaza Las Flores	7.600	7.800	7.700	+		Valledupar, Mercado Nuevo	6.200	7.100	6.650	=	
Bucaramanga, Frigoríficos	6.400	7.500	7.133	=		Pollo entero congelado sin vísceras					
Buenaventura (Valle del Cauca)	7.600	8.000	7.733	+		Barranquilla, Barranquillita	4.800	4.900	4.850	+	
Cali, Galería Alameda	7.200	7.600	7.400	=		Barranquilla, Granabastos	5.000	5.000	5.000	+	
Cali, Santa Helena	7.200	7.600	7.400	=		Bucaramanga, Frigoríficos	4.900	5.000	4.933	+	
Cartagena, Bazurto	7.000	7.000	7.000	+		Cali, Galería Alameda	5.200	6.000	5.600	=	
Cúcuta, Cenabastos	7.800	7.850	7.817	-		Cali, Santa Helena	5.000	5.000	5.000	-	
Ibagué, Plaza La 21	8.000	8.400	8.133	=		Cartagena, Bazurto	4.500	4.500	4.500	=	
Manizales (Caldas)	7.000	7.800	7.533	=		Medellín, Central					
Medellín, Central						Mayorista de Antioquia	5.500	5.700	5.625	=	
Mayorista de Antioquia	7.800	8.000	7.900	=		Medellín, Plaza					
Medellín, Plaza						Minorista José María Villa	5.200	5.500	5.300	+	
Minorista José María Villa	7.500	7.800	7.625	+		Montería (Córdoba)	5.100	5.600	5.333	+	
Montería (Córdoba)	7.300	7.700	7.533	+		Popayán (Cauca)	5.600	5.600	5.600	=	
Neiva, Surabastos	7.600	8.000	7.750	+		Valledupar, Mercado Nuevo	4.200	4.400	4.300	=	
Palmira (Valle del Cauca)	7.800	8.000	7.900	=		Pollo entero fresco con vísceras					
Pasto (Nariño)	8.800	9.200	9.000	=		Ibagué, Plaza La 21	5.600	5.800	5.733	-	
Sincelejo (Sucre)	8.000	8.200	8.050	+		Pollo entero fresco sin vísceras					
Tuluá (Valle del Cauca)	7.800	8.400	8.145	=		Armenia, Mercar	5.100	5.600	5.367	=	
Valledupar, Mercado Nuevo	5.900	6.300	6.067	=		Bogotá, D. C., Corabastos	6.000	6.600	6.333	-	
Villavicencio, CAV	7.800	8.400	8.050	-		Bogotá, D. C., Frigorífico Ble Ltda.	6.000	6.000	6.000	=	
Pierna perril con rabadilla						Bogotá, D. C., Frigorífico Guadalupe	5.800	6.200	6.008	+	
Armenia, Mercar	4.400	5.000	4.650	+		Bogotá, D. C., Paloquemao	6.400	6.800	6.525	-	
Barranquilla, Barranquillita	3.800	3.900	3.863	+		Bogotá, D. C., Plaza Las Flores	5.500	5.800	5.683	+	
Barranquilla, Granabastos	4.100	4.300	4.200	+		Bucaramanga, Frigoríficos	4.900	5.000	4.933	+	
Bogotá, D. C., Frigorífico Guadalupe	5.200	6.000	5.596	-		Cúcuta, Cenabastos	5.400	6.000	5.667	-	
Bogotá, D. C., Paloquemao	6.000	6.400	6.133	-		Ibagué, Frigorífico Carlina	6.600	6.600	6.600	=	
Bogotá, D. C., Plaza Las Flores	4.500	4.800	4.683	+		Palmira (Valle del Cauca)	5.400	5.800	5.600	=	
Bucaramanga, Frigoríficos	3.900	4.800	4.500	=		Pasto (Nariño)	5.800	6.000	5.933	=	
Buenaventura (Valle del Cauca)	4.400	4.800	4.533	+		Sincelejo (Sucre)	6.000	6.000	6.000	+	
Cali, Galería Alameda	4.400	4.600	4.533	+		Tuluá (Valle del Cauca)	5.800	6.400	6.075	=	
Cartagena, Bazurto	4.000	4.000	4.000	+		Villavicencio, CAV	6.200	6.400	6.250	+	
Cúcuta, Cenabastos	4.400	4.700	4.533	=		Rabadillas de pollo					
Ibagué, Plaza La 21	6.000	6.400	6.133	+		Armenia, Mercar	1.300	1.300	1.300	=	
Medellín, Central						Bucaramanga, Frigoríficos	1.850	1.850	1.850	=	
Mayorista de Antioquia	4.900	5.300	5.050	=		Cúcuta, Cenabastos	2.000	2.200	2.100	=	
Medellín, Plaza						Manizales (Caldas)	1.500	2.000	1.750	=	
Minorista José María Villa	4.200	4.400	4.350	=		Montería (Córdoba)	1.800	2.200	2.067	--	
Montería (Córdoba)	4.300	4.500	4.367	+							
Palmira (Valle del Cauca)	4.800	4.800	4.800	=							
Pasto (Nariño)	4.800	5.400	5.067	+							

Tendencias:

- (---) Variación mayor al -20 %
- (--) Variación entre -10 % y -20 %
- (-) Variación entre 0 % y -10 %

- (=) Variación igual a 0 %
- (+) Variación entre 0 % y 10 %
- (+ +) Variación entre 10 % y 20 %
- (+++) Variación mayor al 20 %
- (n.d.) No determinado



Cuadro 7. Mercados mayoristas. Precios de venta de pescados 2015 (7 al 13 de noviembre)

Productos y mercados	Pesos por kilogramo				Tendencia	Productos y mercados	Pesos por kilogramo				Tendencia
	Mínimo	Máximo	Medio	Precios			Mínimo	Máximo	Medio	Precios	
Almejas con concha						Calamar anillos (continuación)					
Cali, Galería Alameda	6.000	6.400	6.200		+	Palmira (Valle del Cauca)	9.400	10.000	9.700		=
Cali, Santa Helena	6.000	6.200	6.067		-	Tuluá (Valle del Cauca)	10.000	12.000	11.000		=
Medellín, Central						Calamar blanco entero					
Mayorista de Antioquia	6.000	6.700	6.400		=	Bogotá, D. C., Corabastos	8.000	8.000	8.000		=
Almejas sin concha						Bogotá, D. C., Paloquemao	8.000	8.000	8.000		=
Cali, Galería Alameda	12.000	13.000	12.333		+	Cali, Galería Alameda	6.800	7.200	7.050		=
Cali, Santa Helena	10.500	10.800	10.633		-	Cali, Santa Helena	7.500	7.500	7.500		+
Medellín, Central						Palmira (Valle del Cauca)	6.000	7.000	6.500		+
Mayorista de Antioquia	15.000	15.500	15.250		=	Tuluá (Valle del Cauca)	7.000	8.000	7.500		=
Palmira (Valle del Cauca)	9.000	10.000	9.500		=	Calamar morado entero					
Bagre rayado en postas congelado						Bogotá, D. C., Corabastos	9.500	10.000	9.825		-
Armenia, Mercar	18.000	19.000	18.500		=	Bogotá, D. C., Paloquemao	10.000	10.000	10.000		=
Bogotá, D. C., Paloquemao	16.000	17.000	16.667		+	Cali, Galería Alameda	10.000	10.500	10.275		+
Manizales (Caldas)	18.000	20.000	19.000		=	Cali, Santa Helena	9.000	9.200	9.067		-
Tunja (Boyacá)	15.000	17.000	16.000		=	Camarón tigre precocido seco					
Villavicencio, CAV	16.000	16.000	16.000		=	Bogotá, D. C., Paloquemao	30.000	31.000	30.333		-
Bagre rayado entero congelado						Cali, Galería Alameda	30.000	32.400	30.850		+
Bogotá, D. C., Plaza Las Flores	9.600	9.600	9.600		=	Cali, Santa Helena	24.000	25.000	24.500		-
Cali, Galería Alameda	18.000	18.800	18.400		=	Medellín, Central					
Cali, Santa Helena	14.500	14.800	14.667		-	Mayorista de Antioquia	33.500	34.700	33.925		=
Palmira (Valle del Cauca)	13.000	16.000	14.500		+	Popayán (Cauca)	26.000	26.000	26.000		=
Pereira, Mercasa	21.000	22.000	21.500		=	Tuluá (Valle del Cauca)	27.000	28.000	27.500		=
Popayán (Cauca)	16.500	16.500	16.500		-	Camarón titi precocido seco					
Yopal (Casanare)	10.000	11.000	10.667		n.d.	Armenia, Mercar	27.000	28.000	27.500		=
Bagre rayado entero fresco						Bogotá, D. C., Corabastos	22.500	24.000	23.167		+
Bogotá, D. C., Paloquemao	16.000	17.000	16.333		=	Bogotá, D. C., Paloquemao	23.000	25.000	24.000		+
Bogotá, D. C., Plaza Las Flores	9.200	9.600	9.467		-	Pereira, Mercasa	12.500	14.000	13.500		=
Bucaramanga, Centroabastos	12.800	14.000	13.067		-	Popayán (Cauca)	22.000	22.000	22.000		=
Cúcuta, La Nueva Sexta	11.000	11.000	11.000		n.d.	Capaz Magdalena fresco					
Ibagué, Plaza La 21	12.000	13.200	12.600		=	Tunja (Boyacá)	12.000	13.000	12.500		=
Montería (Córdoba)	12.000	13.000	12.500		=	Ubaté (Cundinamarca)	10.000	10.000	10.000		=
Neiva, Surabastos	16.000	16.000	16.000		=	Cazuela de mariscos (paquete)					
Villavicencio, CAV	12.000	13.000	12.500		+	Bogotá, D. C., Corabastos	8.500	10.000	9.250		-
Blanquillo entero fresco						Bogotá, D. C., Paloquemao	10.000	10.000	10.000		=
Bogotá, D. C., Plaza Las Flores	9.200	9.600	9.533		-	Medellín, Central					
Bucaramanga, Centroabastos	10.400	10.400	10.400		=	Mayorista de Antioquia	13.000	14.000	13.500		=
Montería (Córdoba)	10.000	12.000	10.850		+	Corvina, filete congelado nacional					
Valledupar, Mercado Nuevo	10.000	10.000	10.000		=	Buenaventura (Valle del Cauca)	20.000	20.000	20.000		=
Bocachico criollo fresco						Cali, Galería Alameda	28.900	30.000	29.625		+
Montería (Córdoba)	10.000	13.000	11.250		+	Cali, Santa Helena	26.000	26.500	26.167		-
Neiva, Surabastos	16.000	16.000	16.000		=	Langostino U12					
Valledupar, Mercado Nuevo	16.000	16.000	16.000		n.d.	Bogotá, D. C., Paloquemao	60.000	64.000	61.333		-
Bocachico importado congelado						Medellín, Central					
Armenia, Mercar	8.000	9.000	8.500		+	Mayorista de Antioquia	64.400	67.000	65.500		=
Barranquilla, Barranquillita	7.500	7.500	7.500		+	Langostino 16-20					
Bogotá, D. C., Plaza Las Flores	6.400	6.800	6.667		=	Bogotá, D. C., Corabastos	50.000	50.000	50.000		=
Cali, Galería Alameda	7.800	8.800	8.350		+	Buenaventura (Valle del Cauca)	44.000	45.000	44.333		+
Cali, Santa Helena	6.800	7.000	6.867		-	Cali, Santa Helena	52.000	53.000	52.500		+
Cartagena, Bazarito	6.000	6.000	6.000		-	Medellín, Central					
Manizales (Caldas)	7.000	9.000	7.833		=	Mayorista de Antioquia	58.000	61.000	59.125		=
Montería (Córdoba)	7.000	7.300	7.175		-	Merluza, filete importado					
Palmira (Valle del Cauca)	6.500	7.000	6.750		-	Armenia, Mercar	10.000	10.000	10.000		=
Pereira, Mercasa	6.700	7.300	6.933		-	Cali, Galería Alameda	9.800	10.500	10.100		=
Popayán (Cauca)	7.200	7.200	7.200		+	Cali, Santa Helena	9.500	10.000	9.750		-
Sincelejo (Sucre)	7.500	7.500	7.500		=	Medellín, Central					
Tuluá (Valle del Cauca)	7.600	8.000	7.800		=	Mayorista de Antioquia	9.800	10.000	9.850		+
Cachama de cultivo fresca						Palmira (Valle del Cauca)	8.900	9.500	9.200		=
Bogotá, D. C., Plaza Las Flores	6.800	6.800	6.800		+	Merluza, filete nacional					
Bucaramanga, Centroabastos	8.000	8.000	8.000		+	Bogotá, D. C., Corabastos	26.000	28.000	26.750		-
Cúcuta, La Nueva Sexta	8.000	8.000	8.000		=	Bogotá, D. C., Paloquemao	30.000	32.000	30.667		+
Ibagué, Plaza La 21	6.400	6.400	6.400		=	Cali, Galería Alameda	27.000	28.600	27.533		=
Montería (Córdoba)	6.300	6.500	6.400		-	Palmira (Valle del Cauca)	20.000	25.000	22.500		=
Ubaté (Cundinamarca)	9.000	9.000	9.000		=	Mojarra lora entera congelada					
Villavicencio, CAV	8.000	9.000	8.500		=	Armenia, Mercar	11.000	11.600	11.300		=
Yopal (Casanare)	7.500	8.000	7.833		=	Barranquilla, Barranquillita	6.000	6.400	6.150		=
Calamar anillos						Mojarra lora entera fresca					
Bogotá, D. C., Corabastos	14.000	14.000	14.000		=	Barranquilla, Barranquillita	7.000	7.200	7.050		=
Bogotá, D. C., Paloquemao	16.000	18.000	16.667		=	Cartagena, Bazarito	8.500	8.500	8.500		++
Cali, Galería Alameda	14.000	15.000	14.450		+						
Cali, Santa Helena	10.500	10.700	10.633		=						
Medellín, Central											
Mayorista de Antioquia	14.000	17.000	15.000		=						

Cuadro 7. Mercados mayoristas. Precios de venta de pescados (conclusión)
2015 (7 al 13 de noviembre)

Productos y mercados	Pesos por kilogramo				Tendencia	Productos y mercados	Pesos por kilogramo				Tendencia		
	Mínimo	Máximo	Medio				Mínimo	Máximo	Medio				
Mojarra lora entera fresca (continuación)						Sierra entera congelada (continuación)							
Montería (Córdoba)	7.400	7.800	7.600	-	Palmira (Valle del Cauca)	11.000	12.000	11.500	-				
Sincelejo (Sucre)	7.500	7.500	7.500	=	Tilapia, filete congelado								
Valledupar, Mercado Nuevo	8.000	8.000	8.000	=	Bogotá, D. C., Corabastos	14.000	15.000	14.500	-				
Nicuro fresco					Cali, Galería Alameda	15.000	15.300	15.125	=				
Bogotá, D. C., Plaza Las Flores	5.600	6.400	5.933	-	Cali, Santa Helena	12.500	12.700	12.567	-				
Ubaté (Cundinamarca)	10.000	10.000	10.000	=	Medellín, Central								
Palmitos de mar					Mayorista de Antioquia	13.000	15.000	14.475	=				
Bogotá, D. C., Corabastos	10.000	10.000	10.000	=	Palmira (Valle del Cauca)	12.000	13.000	12.500	-				
Bogotá, D. C., Paloquemao	12.000	12.000	12.000	=	Popayán (Cauca)	12.500	12.800	12.650	-				
Medellín, Central					Tuluá (Valle del Cauca)	14.000	15.000	14.500	=				
Mayorista de Antioquia	9.500	9.800	9.725	=	Tilapia, lomitos								
Pargo rojo entero congelado					Medellín, Central								
Armenia, Mercar	18.000	18.000	18.000	=	Mayorista de Antioquia	5.100	6.000	5.700	=				
Bogotá, D. C., Corabastos	22.000	24.000	23.000	+	Tilapia roja entera congelada								
Cali, Galería Alameda	18.400	18.600	18.500	+	Barranquilla, Barranquillita	7.800	8.200	7.950	=				
Medellín, Central					Cali, Galería Alameda	10.000	10.500	10.175	+				
Mayorista de Antioquia	23.000	25.500	24.250	=	Cali, Santa Helena	8.500	8.800	8.667	+				
Palmira (Valle del Cauca)	12.500	14.000	13.250	+	Cartagena, Bazurto	9.000	9.000	9.000	=				
Pereira, Mercasa	14.000	25.500	20.500	+	Medellín, Central								
Tuluá (Valle del Cauca)	13.000	14.000	13.500	=	Mayorista de Antioquia	9.800	11.000	10.150	=				
Pargo rojo entero fresco					Palmira (Valle del Cauca)	9.500	10.000	9.750	+				
Cartagena, Bazurto	18.000	20.000	19.000	=	Pasto (Nariño)	9.000	10.000	9.500	=				
Pargo rojo platero					Pereira, Mercasa	9.500	12.600	11.533	=				
Buenaventura (Valle del Cauca)	15.000	16.000	15.667	=	Tuluá (Valle del Cauca)	10.000	11.000	10.500	=				
Cali, Galería Alameda	17.800	18.500	18.125	+	Tilapia roja entera fresca								
Cali, Santa Helena	15.500	15.500	15.500	-	Barranquilla, Barranquillita	8.500	9.000	8.750	=				
Cartagena, Bazurto	20.000	20.000	20.000	=	Bogotá, D. C., Paloquemao	11.000	12.000	11.333	=				
Pescado cabezas					Bogotá, D. C., Plaza Las Flores	8.000	8.000	8.000	=				
Armenia, Mercar	3.000	3.000	3.000	=	Bucaramanga, Centroabastos	8.800	9.600	9.000	+				
Bogotá, D. C., Paloquemao	6.000	6.000	6.000	=	Cartagena, Bazurto	8.500	8.900	8.700	-				
Buenaventura (Valle del Cauca)	2.000	2.500	2.167	=	Cúcuta, La Nueva Sexta	10.000	11.000	10.250	-				
Cali, Galería Alameda	5.800	6.000	5.950	=	Ibagué, Plaza La 21	7.600	8.000	7.800	=				
Cali, Santa Helena	5.700	6.000	5.833	-	Montería (Córdoba)	8.000	8.000	8.000	=				
Palmira (Valle del Cauca)	6.000	6.000	6.000	=	Neiva, Surabastos	8.000	8.000	8.000	=				
Pereira, Mercasa	2.000	2.500	2.167	=	Tunja (Boyacá)	9.000	10.000	9.667	=				
Popayán (Cauca)	3.500	3.500	3.500	=	Ubaté (Cundinamarca)	10.000	10.000	10.000	=				
Róbalo, filete congelado					Valledupar, Mercado Nuevo	9.000	9.000	9.000	=				
Armenia, Mercar	13.000	13.000	13.000	=	Villavicencio, CAV	10.000	11.000	10.500	=				
Manizales (Caldas)	11.500	14.000	12.433	=	Yopal (Casanare)	8.000	8.500	8.167	=				
Medellín, Central					Toyo blanco, filete congelado								
Mayorista de Antioquia	9.500	9.800	9.625	=	Bogotá, D. C., Corabastos	10.000	10.500	10.167	n.d.				
Salmón, filete congelado					Bogotá, D. C., Paloquemao	16.000	16.000	16.000	=				
Armenia, Mercar	25.600	27.000	26.300	=	Cali, Galería Alameda	10.000	12.000	11.000	-				
Bogotá, D. C., Corabastos	23.000	24.000	23.750	+	Cali, Santa Helena	9.700	9.800	9.767	-				
Bogotá, D. C., Paloquemao	28.000	28.000	28.000	+	Palmira (Valle del Cauca)	9.800	11.000	10.400	+				
Cali, Galería Alameda	27.000	28.000	27.575	+	Popayán (Cauca)	10.000	10.300	10.150	+				
Cali, Santa Helena	24.000	25.000	24.333	-	Tuluá (Valle del Cauca)	11.000	12.000	11.500	=				
Medellín, Central					Trucha en corte mariposa								
Mayorista de Antioquia	28.200	29.000	28.675	+	Armenia, Mercar	14.000	14.000	14.000	=				
Palmira (Valle del Cauca)	22.000	23.000	22.500	-	Bogotá, D. C., Corabastos	13.500	14.000	13.875	+				
Popayán (Cauca)	25.000	26.000	25.500	+	Bogotá, D. C., Paloquemao	14.000	14.400	14.133	-				
Sierra entera congelada					Cali, Galería Alameda	13.800	15.000	14.267	=				
Armenia, Mercar	14.000	14.400	14.200	=	Cali, Santa Helena	14.000	14.700	14.400	-				
Bogotá, D. C., Corabastos	12.000	13.000	12.625	+	Manizales (Caldas)	14.500	15.000	14.833	=				
Buenaventura (Valle del Cauca)	8.000	9.000	8.500	=	Medellín, Central								
Cali, Galería Alameda	13.400	14.000	13.800	+	Mayorista de Antioquia	13.000	14.000	13.500	=				
Cali, Santa Helena	10.500	10.500	10.500	-	Palmira (Valle del Cauca)	12.000	13.000	12.500	-				
Cartagena, Bazurto	13.500	14.000	13.875	=	Pereira, Mercasa	13.000	14.900	14.133	=				
Medellín, Central					Popayán (Cauca)	14.000	14.500	14.250	=				
Mayorista de Antioquia	13.000	14.100	13.750	-	Trucha entera fresca								
					Pasto (Nariño)	11.000	12.000	11.500	=				

Tendencias:

(---) Variación mayor al -20 %
(--) Variación entre -10 % y -20 %
(-) Variación entre 0 % y -10 %

(=) Variación igual a 0 %

(+) Variación entre 0 % y 10 %

(+ +) Variación entre 10 % y 20 %

(+++) Variación mayor al 20 %

(n.d.) No determinado

**Cuadro 8. Mercados mayoristas. Precios de venta de productos procesados (continuación)
2015 (7 al 13 de noviembre)**

Productos y mercados	Pesos por kilogramo			Tendencia	Productos y mercados	Pesos por kilogramo			Tendencia
	Mínimo	Máximo	Medio			Mínimo	Máximo	Medio	
Café instantáneo (continuación)					Chocolate dulce (continuación)				
Bogotá, D. C., Plaza España	68.627	70.588	69.608	+	Neiva, Surabastos	8.600	9.000	8.785	+
Buenaventura (Valle del Cauca)	74.510	75.294	74.902	=	Pamplona (Norte de Santander)	8.800	9.400	9.250	+
Cali, La Floresta	77.124	77.124	77.124	=	Sincelejo (Sucre)	11.200	11.500	11.400	=
Cali, Santa Helena	75.163	76.471	75.817	+	Valledupar, Mercado Nuevo	9.500	9.800	9.700	=
Cali, Siloé	74.706	75.163	74.935	=	Villavicencio, CAV	9.000	9.680	9.320	-
Cartagena, Bazurto	66.176	66.667	66.422	+	Chocolate instantáneo				
Cartago (Valle del Cauca)	69.000	73.750	71.472	=	Cartago (Valle del Cauca)	21.100	23.600	22.367	=
Cúcuta, Cenabastos	62.255	62.255	62.255	=	Medellín, Central				
Medellín, Central					Mayorista de Antioquia	15.090	15.857	15.588	=
Mayorista de Antioquia	71.895	73.529	72.435	=	Pereira, Mercasa	21.500	21.500	21.500	=
Medellín, Plaza					Color (bolsita)				
Minorista José María Villa	71.895	73.856	73.284	+	Ibagué, Plaza La 21	22.000	26.000	24.500	-
Neiva, Surabastos	60.294	62.990	61.581	-	Medellín, Central				
Palmira (Valle del Cauca)	83.529	85.882	84.706	+	Mayorista de Antioquia	15.238	15.833	15.595	=
Pamplona (Norte de Santander)	65.686	68.627	66.422	+	Medellín, Plaza				
Pasto (Nariño)	82.353	83.660	83.007	+	Minorista José María Villa	15.476	15.476	15.476	=
Popayán (Cauca)	80.980	81.046	81.013	=	Neiva, Surabastos	9.500	10.000	9.875	+
Sincelejo (Sucre)	65.196	68.137	66.360	=	Fécula de maíz				
Tuluá (Valle del Cauca)	72.353	75.163	73.333	=	Armenia, Mercar	14.889	15.556	15.222	-
Valledupar, Mercado Nuevo	64.706	64.706	64.706	=	Barranquilla, Barranquillita	14.764	14.861	14.799	=
Café molido					Barranquilla, Granabastos	13.233	16.444	15.440	=
Armenia, Mercar	14.300	14.600	14.500	=	Bogotá, D. C., Corabastos	14.211	14.342	14.254	-
Barranquilla, Barranquillita	15.400	16.000	15.650	=	Bucaramanga, Centroabastos	16.447	16.842	16.579	+
Barranquilla, Granabastos	14.964	15.290	15.176	-	Bucaramanga, Mercados del centro	16.053	16.447	16.316	+
Bogotá, D. C., Corabastos	14.600	15.600	15.050	-	Cartagena, Bazurto	14.444	14.583	14.549	-
Bogotá, D. C., Paloquemao	15.600	16.000	15.867	=	Cúcuta, Cenabastos	13.889	13.889	13.889	=
Bogotá, D. C., Plaza España	15.200	15.440	15.347	+	Cúcuta, La Nueva Sexta	13.889	14.583	14.120	-
Bucaramanga, Centroabastos	14.704	14.976	14.885	+	Ibagué, Plaza La 21	14.259	15.000	14.630	-
Bucaramanga, Mercados del centro	14.736	15.400	15.112	+	Montería (Córdoba)	10.000	10.000	10.000	=
Cali, La Floresta	14.240	14.400	14.293	-	Neiva, Surabastos	15.526	16.316	15.954	+
Cali, Santa Helena	14.000	14.240	14.100	+	Pasto (Nariño)	12.829	12.961	12.895	+
Cali, Siloé	13.920	14.000	13.960	-	Popayán (Cauca)	12.895	12.961	12.939	+
Cartagena, Bazurto	15.000	15.000	15.000	=	Villavicencio, CAV	14.474	16.382	15.252	-
Cartago (Valle del Cauca)	15.200	16.000	15.531	=	Frijol enlatado				
Cúcuta, Cenabastos	15.250	15.250	15.250	=	Medellín, Central				
Ibagué, Plaza La 21	15.600	16.400	15.950	+	Mayorista de Antioquia	5.776	7.982	6.968	=
Manizales (Caldas)	14.400	16.000	15.000	=	Medellín, Plaza				
Medellín, Central					Minorista José María Villa	6.609	6.897	6.807	=
Mayorista de Antioquia	13.200	13.840	13.480	=	Galletas dulces redondas con crema				
Montería (Córdoba)	15.200	15.440	15.300	-	Barranquilla, Barranquillita	9.108	9.253	9.204	=
Neiva, Surabastos	15.600	16.000	15.800	-	Barranquilla, Granabastos	9.205	11.637	10.316	-
Palmira (Valle del Cauca)	14.600	15.000	14.800	-	Bogotá, D. C., Plaza España	8.886	9.076	8.999	+
Pereira, Mercasa	18.360	18.360	18.360	=	Bucaramanga, Centroabastos	9.227	9.880	9.582	=
Popayán (Cauca)	14.800	14.880	14.853	+	Bucaramanga, Mercados del centro	9.398	9.438	9.411	-
Sincelejo (Sucre)	16.000	17.083	16.444	+	Cartagena, Bazurto	8.534	8.534	8.534	-
Tuluá (Valle del Cauca)	14.000	14.680	14.300	+	Cúcuta, Cenabastos	8.478	8.788	8.685	+
Valledupar, Mercado Nuevo	14.583	14.750	14.667	=	Cúcuta, La Nueva Sexta	8.168	8.685	8.444	+
Villavicencio, CAV	12.667	13.333	12.983	+	Ibagué, Plaza La 21	7.667	7.917	7.792	+
Chocolate amargo					Pamplona (Norte de Santander)	9.098	9.305	9.150	-
Armenia, Mercar	17.800	19.216	18.739	=	Sincelejo (Sucre)	7.639	9.187	8.474	-
Buenaventura (Valle del Cauca)	16.600	17.640	17.013	=	Galletas saladas				
Cali, La Floresta	17.000	17.080	17.040	+	Armenia, Mercar	8.704	9.201	9.024	-
Cali, Santa Helena	17.120	17.200	17.173	+	Barranquilla, Barranquillita	8.179	8.231	8.208	=
Cali, Siloé	18.000	18.000	18.000	=	Barranquilla, Granabastos	7.754	8.256	8.066	=
Cartago (Valle del Cauca)	17.800	18.000	17.933	=	Bogotá, D. C., Corabastos	8.466	8.730	8.631	+
Ibagué, Plaza La 21	18.400	20.000	19.400	+	Bogotá, D. C., Paloquemao	8.995	9.127	9.061	++
Manizales (Caldas)	17.200	18.000	17.700	=	Bogotá, D. C., Plaza España	8.340	8.684	8.541	++
Medellín, Central					Bucaramanga, Centroabastos	8.571	8.664	8.611	+
Mayorista de Antioquia	17.500	18.400	18.100	+	Bucaramanga, Mercados del centro	8.585	8.730	8.638	=
Medellín, Plaza					Buenaventura (Valle del Cauca)	8.571	9.259	8.822	=
Minorista José María Villa	18.200	18.400	18.350	+	Cali, La Floresta	8.307	8.466	8.369	=
Palmira (Valle del Cauca)	18.000	19.200	18.533	=	Cali, Santa Helena	8.598	8.730	8.631	+
Pasto (Nariño)	17.360	17.520	17.440	=	Cali, Siloé	8.862	8.942	8.911	+
Pereira, Mercasa	18.600	18.600	18.600	=	Cartagena, Bazurto	7.821	7.949	7.853	-
Popayán (Cauca)	17.076	17.120	17.098	+	Cartago (Valle del Cauca)	8.201	8.862	8.642	=
Tuluá (Valle del Cauca)	17.288	18.332	17.873	=	Cúcuta, Cenabastos	7.639	8.333	8.102	+
Chocolate dulce					Cúcuta, La Nueva Sexta	8.333	8.333	8.333	+
Barranquilla, Barranquillita	11.400	11.500	11.443	=	Ibagué, Plaza La 21	7.808	8.167	7.965	-
Barranquilla, Granabastos	9.600	11.618	10.287	=	Manizales (Caldas)	8.333	9.000	8.667	=
Bogotá, D. C., Corabastos	8.560	8.720	8.620	-	Medellín, Central				
Bogotá, D. C., Plaza España	9.000	9.148	9.074	+	Mayorista de Antioquia	7.222	8.188	7.702	+
Bucaramanga, Centroabastos	7.992	8.480	8.157	+	Medellín, Plaza				
Bucaramanga, Mercados del centro	8.240	8.800	8.513	+	Minorista José María Villa	8.267	8.466	8.383	=
Cartagena, Bazurto	10.900	11.000	10.975	-	Montería (Córdoba)	10.053	10.317	10.185	=
Cúcuta, Cenabastos	8.920	8.920	8.920	=	Neiva, Surabastos	8.862	8.995	8.962	+
Cúcuta, La Nueva Sexta	7.600	7.920	7.707	-					
Ibagué, Plaza La 21	8.500	9.200	8.850	-					
Montería (Córdoba)	10.000	10.000	10.000	=					

Cuadro 8. Mercados mayoristas. Precios de venta de productos procesados (continuación)
2015 (7 al 13 de noviembre)

Productos y mercados	Pesos por kilogramo			Tendencia	Productos y mercados	Pesos por kilogramo			Tendencia
	Mínimo	Máximo	Medio			Mínimo	Máximo	Medio	
Lomitos de atún en lata (continuación)					Panela cuadrada blanca				
Pamplona (Norte de Santander)	15.441	15.931	15.686	+	Barranquilla, Barranquillita	2.071	2.250	2.167	++
Pasto (Nariño)	17.619	17.857	17.738	=	Barranquilla, Granabastos	2.130	2.200	2.168	+
Pereira, Mercasa	15.931	22.743	19.128	+	Bucaramanga, Centroabastos	2.143	2.286	2.190	++
Popayán (Cauca)	18.452	18.571	18.512	+	Bucaramanga, Mercados del centro	2.143	2.214	2.167	+
Tuluá (Valle del Cauca)	15.478	15.564	15.507	=	Cartagena, Bazurto	1.429	1.429	1.429	=
Villavicencio, CAV	16.912	17.770	17.417	+	Charalá (Santander)	1.563	1.625	1.594	--
Maíz enlatado					Panela cuadrada morena				
Medellín, Central					Bogotá, D. C., Corabastos	1.800	1.900	1.838	-
Mayorista de Antioquia	7.359	9.681	8.558	=	Bogotá, D. C., Paloquemao	1.750	1.800	1.783	-
Medellín, Plaza					Bogotá, D. C., Plaza España	1.800	1.800	1.800	+
Minorista José María Villa	7.620	7.909	7.825	+	Bucaramanga, Centroabastos	2.000	2.047	2.016	+
Manteca					Panela redonda blanca				
Armenia, Mercar	3.660	4.000	3.790	-	Medellín, Central				
Bogotá, D. C., Plaza España	4.500	4.600	4.533	+	Mayorista de Antioquia	1.625	1.650	1.638	+
Buenaventura (Valle del Cauca)	3.650	3.800	3.717	=	Panela redonda morena				
Cartago (Valle del Cauca)	3.700	4.000	3.800	=	Armenia, Mercar	2.042	2.083	2.052	+
Cúcuta, Cenabastos	4.167	4.167	4.167	=	Buenaventura (Valle del Cauca)	1.208	1.250	1.236	=
Cúcuta, La Nueva Sexta	3.750	4.167	4.028	=	Cali, La Floresta	2.750	2.800	2.767	+
Ibagué, Plaza La 21	3.500	3.600	3.550	-	Cali, Santa Helena	1.250	2.750	2.004	+
Manizales (Caldas)	4.600	4.800	4.725	=	Cali, Siloé	2.675	2.740	2.705	+
Neiva, Surabastos	3.800	3.900	3.825	-	Caparrapi (Cundinamarca)	1.200	1.200	1.200	-
Palmira (Valle del Cauca)	5.200	5.400	5.267	+	Cartago (Valle del Cauca)	2.125	2.167	2.141	=
Pamplona (Norte de Santander)	5.000	5.417	5.313	+	Manizales (Caldas)	1.667	1.750	1.719	=
Pereira, Mercasa	4.680	4.960	4.820	=	Medellín, Central				
Popayán (Cauca)	3.200	3.200	3.200	=	Mayorista de Antioquia	1.708	1.750	1.740	+
Tuluá (Valle del Cauca)	4.690	4.860	4.797	=	Medellín, Plaza				
Villavicencio, CAV	3.600	4.400	3.895	+	Minorista José María Villa	1.667	1.667	1.667	=
Margarina					Pastas alimenticias				
Armenia, Mercar	10.165	10.400	10.278	+	Armenia, Mercar	4.640	5.147	4.951	+
Barranquilla, Barranquillita	10.000	10.417	10.250	=	Barranquilla, Barranquillita	4.560	4.667	4.611	-
Barranquilla, Granabastos	9.917	10.833	10.302	=	Barranquilla, Granabastos	4.745	4.800	4.777	+
Bogotá, D. C., Corabastos	8.800	9.000	8.900	-	Bogotá, D. C., Corabastos	4.833	5.000	4.917	+
Bogotá, D. C., Plaza España	9.500	9.600	9.550	+	Bogotá, D. C., Paloquemao	5.333	5.417	5.361	+
Bucaramanga, Centroabastos	10.000	10.500	10.233	+	Bogotá, D. C., Plaza España	5.100	5.322	5.196	+
Bucaramanga, Mercados del centro	9.980	10.000	9.993	=	Bucaramanga, Centroabastos	3.760	3.920	3.840	=
Buenaventura (Valle del Cauca)	13.200	16.220	14.473	=	Bucaramanga, Mercados del centro	3.680	3.840	3.773	+
Cali, La Floresta	13.800	13.800	13.800	=	Buenaventura (Valle del Cauca)	5.000	5.333	5.167	+
Cali, Santa Helena	14.000	14.200	14.067	+	Cali, La Floresta	4.833	5.000	4.889	=
Cali, Siloé	13.500	13.600	13.533	=	Cali, Santa Helena	5.000	5.333	5.111	-
Cartago (Valle del Cauca)	13.700	14.400	14.033	=	Cali, Siloé	5.000	5.083	5.050	+
Ibagué, Plaza La 21	6.200	6.200	6.200	=	Cartagena, Bazurto	3.000	3.167	3.083	-
Manizales (Caldas)	10.000	10.500	10.233	=	Cartago (Valle del Cauca)	4.640	4.800	4.724	=
Medellín, Central					Mostaza doy pack				
Mayorista de Antioquia	9.300	9.750	9.525	=	Cartagena, Bazurto	12.917	13.021	12.943	-
Medellín, Plaza									
Minorista José María Villa	10.200	10.800	10.600	+					
Neiva, Surabastos	6.500	7.000	6.775	-					
Palmira (Valle del Cauca)	15.200	15.600	15.467	+					
Pamplona (Norte de Santander)	6.000	6.000	6.000	-					
Pereira, Mercasa	10.080	10.360	10.220	=					
Popayán (Cauca)	14.500	14.570	14.523	+					
Sincelejo (Sucre)	7.273	7.273	7.273	=					
Tuluá (Valle del Cauca)	13.730	14.000	13.863	=					


**Cuadro 8. Mercados mayoristas. Precios de venta de productos procesados (conclusión)
2015 (7 al 13 de noviembre)**

Productos y mercados	Pesos por kilogramo				Tenden- cia	Productos y mercados	Pesos por kilogramo				Tenden- cia
	Mínimo	Máximo	Medio				Mínimo	Máximo	Medio		
Pastas alimenticias (continuación)						Salsa de tomate doy pack (continuación)					
Cúcuta, Cenabastos	3.000	3.000	3.000	=		Cali, Siloé	13.750	13.958	13.854	=	
Cúcuta, La Nueva Sexta	3.000	3.000	3.000	=		Cartagena, Bazurto	15.625	15.833	15.729	=	
Ibagué, Plaza La 21	4.833	5.267	5.025	+		Cartago (Valle del Cauca)	14.000	14.792	14.458	=	
Manizales (Caldas)	4.725	5.400	4.981	=		Ibagué, Plaza La 21	7.000	9.500	8.375	=	
Medellín, Central						Manizales (Caldas)	13.000	14.375	13.833	-	
Mayorista de Antioquia	4.500	4.667	4.625	=		Medellín, Central					
Medellín, Plaza						Mayorista de Antioquia	12.917	13.750	13.229	=	
Minorista José María Villa	4.667	4.750	4.729	+		Medellín, Plaza					
Montería (Córdoba)	2.800	2.880	2.860	=		Minorista José María Villa	12.500	12.917	12.813	=	
Neiva, Surabastos	4.833	5.333	5.146	+		Montería (Córdoba)	13.000	13.200	13.133	=	
Palmira (Valle del Cauca)	5.333	5.900	5.611	+		Neiva, Surabastos	9.211	9.649	9.320	-	
Pamplona (Norte de Santander)	2.917	3.000	2.958	-		Palmira (Valle del Cauca)	14.792	16.000	15.264	+	
Pasto (Nariño)	4.833	5.167	5.000	=		Pasto (Nariño)	12.292	14.375	13.281	=	
Pereira, Mercasa	4.658	5.067	4.922	-		Pereira, Mercasa	13.475	13.475	13.475	=	
Popayán (Cauca)	4.217	4.333	4.267	=		Popayán (Cauca)	11.563	14.375	12.957	=	
Sincelejo (Sucre)	3.080	3.120	3.102	=		Sincelejo (Sucre)	14.958	15.521	15.271	=	
Tuluá (Valle del Cauca)	4.650	4.767	4.688	=		Tuluá (Valle del Cauca)	13.875	14.167	14.021	=	
Valledupar, Mercado Nuevo	2.880	2.880	2.880	=		Valledupar, Mercado Nuevo	15.000	15.000	15.000	=	
Villavicencio, CAV	4.917	5.167	5.000	=		Villavicencio, CAV	14.167	15.000	14.661	-	
Sal yodada						Sardinas en lata					
Armenia, Mercar	852	890	867	+		Armenia, Mercar	6.961	7.176	7.051	=	
Barranquilla, Barranquillita	651	777	720	=		Barranquilla, Barranquillita	6.520	6.559	6.541	=	
Barranquilla, Granabastos	764	830	802	=		Barranquilla, Granabastos	6.176	6.527	6.387	=	
Bogotá, D. C., Corabastos	570	600	583	-		Bogotá, D. C., Corabastos	6.912	7.010	6.961	-	
Bogotá, D. C., Paloquemao	660	660	660	=		Bogotá, D. C., Plaza España	7.010	7.059	7.034	+	
Bogotá, D. C., Plaza España	800	825	813	-		Buenaventura (Valle del Cauca)	6.588	6.765	6.702	=	
Bucaramanga, Centroabastos	750	835	805	+		Cali, La Floresta	6.618	6.716	6.667	=	
Bucaramanga, Mercados del centro	765	850	800	-		Cali, Santa Helena	6.569	6.618	6.601	+	
Buenaventura (Valle del Cauca)	560	600	577	=		Cali, Siloé	6.593	6.618	6.609	=	
Cali, La Floresta	792	800	797	=		Cartagena, Bazurto	6.078	6.127	6.091	-	
Cali, Santa Helena	800	800	800	-		Cartago (Valle del Cauca)	7.049	7.353	7.201	=	
Cali, Siloé	840	864	851	=		Cúcuta, Cenabastos	5.882	5.882	5.882	-	
Cartago (Valle del Cauca)	840	880	864	=		Cúcuta, La Nueva Sexta	6.127	6.275	6.176	+	
Cúcuta, Cenabastos	800	800	800	=		Manizales (Caldas)	7.647	8.235	7.967	=	
Cúcuta, La Nueva Sexta	800	800	800	=		Medellín, Central					
Ibagué, Plaza La 21	776	824	802	+		Mayorista de Antioquia	7.108	7.206	7.132	=	
Manizales (Caldas)	840	880	866	=		Medellín, Plaza					
Medellín, Central						Minorista José María Villa	7.108	7.353	7.292	+	
Mayorista de Antioquia	840	888	852	+		Montería (Córdoba)	6.569	6.667	6.605	-	
Medellín, Plaza						Palmira (Valle del Cauca)	7.882	8.235	8.075	+	
Minorista José María Villa	880	920	910	=		Pamplona (Norte de Santander)	6.961	7.108	7.034	+	
Montería (Córdoba)	800	800	800	=		Pasto (Nariño)	6.765	6.863	6.814	+	
Neiva, Surabastos	880	920	895	+		Pereira, Mercasa	7.206	10.071	8.699	=	
Palmira (Valle del Cauca)	784	816	800	+		Popayán (Cauca)	5.490	5.495	5.493	+	
Pamplona (Norte de Santander)	800	800	800	-		Sincelejo (Sucre)	6.348	6.603	6.473	=	
Pasto (Nariño)	762	762	762	=		Tuluá (Valle del Cauca)	6.912	7.225	7.046	=	
Pereira, Mercasa	875	875	875	=		Villavicencio, CAV	7.451	7.598	7.521	-	
Popayán (Cauca)	800	808	805	=		Sopa de pollo (caja)					
Sincelejo (Sucre)	760	800	776	=		Bogotá, D. C., Corabastos	34.188	35.613	34.900	+	
Tuluá (Valle del Cauca)	772	800	785	=		Bogotá, D. C., Paloquemao	37.037	37.749	37.393	-	
Tunja (Boyacá)	600	600	600	=		Bogotá, D. C., Plaza España	35.613	35.613	35.613	+	
Valledupar, Mercado Nuevo	760	760	760	=		Vinagre					
Villavicencio, CAV	785	800	795	=		Barranquilla, Barranquillita	1.320	1.375	1.345	=	
Salsa de tomate doy pack						Barranquilla, Granabastos	1.172	1.325	1.232	=	
Armenia, Mercar	14.250	14.750	14.500	=		Bucaramanga, Centroabastos	1.667	2.125	1.896	-	
Barranquilla, Barranquillita	15.090	15.375	15.184	=		Bucaramanga, Mercados del centro	2.000	2.367	2.150	-	
Bogotá, D. C., Corabastos	14.167	14.583	14.323	-		Cartagena, Bazurto	2.000	2.000	2.000	=	
Bogotá, D. C., Plaza España	12.917	12.917	12.917	+		Cúcuta, Cenabastos	1.333	1.417	1.361	-	
Bucaramanga, Centroabastos	7.750	8.875	8.354	-		Cúcuta, La Nueva Sexta	1.417	1.417	1.417	=	
Bucaramanga, Mercados del centro	7.250	8.750	8.097	-		Pamplona (Norte de Santander)	1.500	1.500	1.500	+	
Buenaventura (Valle del Cauca)	15.500	17.292	16.396	-		Sincelejo (Sucre)	2.000	2.083	2.044	+	
Cali, La Floresta	13.542	13.750	13.611	=		Valledupar, Mercado Nuevo	1.667	1.667	1.667	=	
Cali, Santa Helena	13.333	13.542	13.490	+							

Tendencias:

- (---) Variación mayor al -20 %
 (--) Variación entre -10 % y -20 %
 (-) Variación entre 0 % y -10 %

- (=) Variación igual a 0 %
 (+) Variación entre 0 % y 10 %
 (++) Variación entre 10 % y 20 %
 (+++) Variación mayor al 20 %
 (n.d.) No determinado

Precios de la panela

Para esta semana también se registró un comportamiento a la baja en los precios de la panela. En San Gil (Santander), por ejemplo, se observó una reactivación en las labores de producción y se llevaron a cabo un mayor número de moliendas, lo que provocó la caída del precio para ambas presentaciones, cuadrada blanca y morena. La producción ingresó desde Charalá, Mogotes, Valle de San José y Páramo (Santander). El precio por kilo fue de \$1.475, lo que indicó una reducción del 16,90 % respecto a la semana anterior.

En el municipio de Charalá, en Santander, también bajó el precio de la panela cuadrada blanca y morena; esto como consecuencia de los mayores volúmenes de oferta con los que se contó a lo largo de esta semana. Ante esta situación las fuentes manifestaron que la reactivación de actividades no solo en este sino en otros municipios de la región motivó esta reducción en los precios. No obstante, allí en Charalá se registró la mayor reducción para el caso de la panela blanca, pues el kilo se vendió a un precio promedio de \$1.406, lo que significó una caída del 18,21 %.

Tabla 1. Precios por kilo de la panela cuadrada blanca 2015 (10 de octubre al 13 de noviembre)

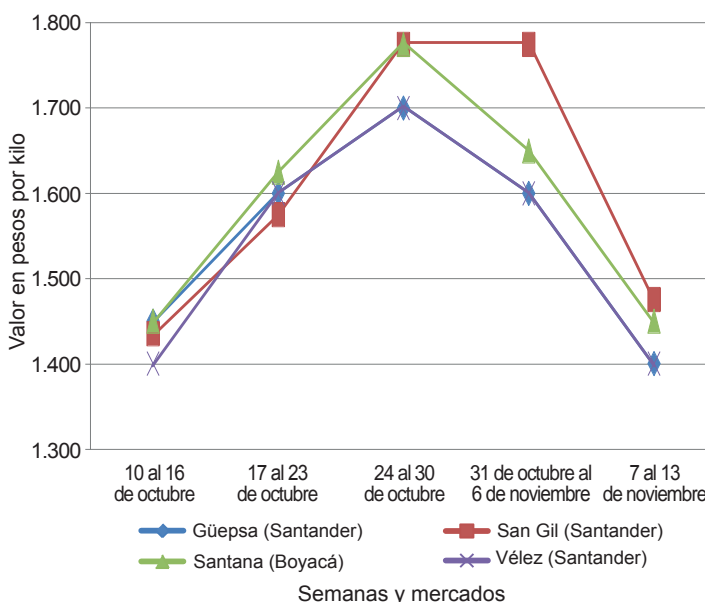
Mercados	Octubre			31 de octubre a 6 de noviembre	Noviembre 7 al 13
	10 al 16	17 al 23	24 al 30		
Charalá (Santander)	1.594	1.719	1.844	1.781	1.594
Güepsa (Santander)	1.450	1.600	1.700	1.600	1.400
Moniquirá (Boyacá)	1.500	1.650	1.770	1.650	1.438
San Gil (Santander)	1.435	1.575	1.775	1.775	1.475
Santana (Boyacá)	1.450	1.625	1.775	1.650	1.450
Vélez (Santander)	1.400	1.600	1.700	1.600	1.400

Fuente: SIPSA-DANE. Cálculos: DANE.

Igualmente, en Santana (Boyacá) se contó con un mayor volumen de oferta gracias a la mayor producción que se viene presentando en la región. Asimismo, los comerciantes manifestaron que la reducción del precio en San Gil también jalonó el descenso en este mercado, ya que ese precio lo toman como base para las negociaciones. Por su parte, los compradores arribaron desde Vélez, Barbosa, Güepsa, San Gil, Bucaramanga (Santander), Santana, Moniquirá, Tunja y Sogamoso (Boyacá). En el caso de la panela cuadrada blanca, la reducción fue del 12,12 %, transándose el kilo a \$1.450.

Esta semana las cotizaciones de la panela volvieron a disminuir en el mercado de Vélez (Santander), tanto para

Gráfico 6. Comportamiento del precio de la panela cuadrada blanca 2015 (10 de octubre al 13 de noviembre)



Fuente: SIPSA-DANE.

la presentación morena como para la blanca. Allí, el mayor nivel de abastecimiento de producto fue la razón principal que motivó esta situación, gracias a que el número de moliendas para este mercado aumentó. La producción llegó de las veredas Roperero, Chipatá, La Paz y La Loma, mientras que los compradores vinieron desde Vélez, Güepsa, Barbosa (Santander) y Villavicencio (Meta). El kilo de panela se comercializó a \$1.400, para ambas presentaciones, lo que significó una reducción del 12,50 % en comparación con la semana anterior.

Tabla 2. Precios por kilo de la panela cuadrada morena 2015 (10 de octubre al 13 de noviembre)

Mercados	Octubre			31 de octubre a 6 de noviembre	Noviembre 7 al 13
	10 al 16	17 al 23	24 al 30		
Caparrapi (Cundinamarca)	1.325	1.400	1.475	1.400	1.300
Charalá (Santander)	1.531	1.656	1.781	1.719	1.406
Güepsa (Santander)	1.450	1.600	1.700	1.600	1.400
Moniquirá (Boyacá)	1.500	1.650	1.770	1.650	1.438
Nocaima (Cundinamarca)	1.300	1.410	1.450	1.325	1.375
San Gil (Santander)	1.350	1.575	1.775	1.775	1.475
Santana (Boyacá)	1.400	1.500	1.650	1.500	1.350
Vélez (Santander)	1.400	1.600	1.700	1.600	1.400
Villeta (Cundinamarca)	1.256	1.350	1.475	1.438	1.350

Fuente: SIPSA-DANE. Cálculos: DANE.



En Villeta, a pesar de que la producción de caña es baja a causa del verano, también se registró un buen nivel de ingreso de producto procedente desde las veredas de Mave, San Isidro, Maní, Cagual, Cune y Quebrada Honda. Lo anterior adujo la caída del 6,12 % en el precio de la panela cuadrada morena, por lo que el kilo se transó \$1.350. Los compradores que asistieron al mercado distribuyen el producto hacia la Costa Atlántica, Villavicencio (Meta) y Bogotá, principalmente.

El mercado de Güepsa (Santander) no contó con el número de compradores ni productores habitual, ya que varios de ellos decidieron asistir a otros mercados que presentan un mayor dinamismo. No obstante, se contó con producto procedente de las veredas de La Teja, El Platanal y El Calichal, mientras que los compradores vinieron desde Vélez, Güepsa, Barbosa (Santander) y Villavicencio (Meta). Estas condiciones provocaron una reducción del 12,50 % en los precios, por lo que el kilo de panela blanca y morena se vendió a \$1.400.

En Nocaima (Cundinamarca), por su parte, el nivel de oferta disminuyó en comparación con la semana anterior, pues se redujo el ingreso de producto desde las veredas El Cajón, Vaquero, Naranjal, San Pedro y Las Mercedes, ya que allí la disponibilidad de caña para procesar fue menor, por lo que los productores tuvieron

Tabla 3. Precios por kilo de la panela redonda morena 2015 (10 de octubre al 13 de noviembre)

Mercados	Octubre			31 de octubre a 6 de noviembre	Noviembre 7 al 13
	10 al 16	17 al 23	24 al 30		
Caparrapí (Cundinamarca)	1.300	1.400	1.400	1.300	1.200
Yolombó (Antioquia)	1.557	1.482	1.440	1.469	1.544

Fuente: SIPSA-DANE. Cálculos: DANE.

que disminuir el número de molineras. El kilo de panela cuadrada morena se transó \$1.375, lo que indicó un aumento del 3,77 % respecto a la semana anterior. Los compradores que asistieron al mercado de esta semana distribuyen el producto a Bogotá, Facatativá, El Rosal, Silvania, Guasca y La Calera (Cundinamarca).

En Yolombó (Antioquia) el precio de la panela redonda morena volvió a subir esta semana. Esta situación obedeció a una reducción en el volumen de abastecimiento del producto, pues se redujo el ingreso desde las veredas Brazuelos, Barro Blanco, Las Frías, Pocoro y La Jergona. A lo anterior se sumó la alta presencia de compradores, quienes aseguraron que el nivel de demanda aumenta para final de año. Allí el kilo se vendió a \$1.544, lo que indicó un alza del 5,11 %.



@DANE_Colombia



/DANEcolombia



/DANEcolombia

