

Comportamiento de los precios

Cayeron los precios de los alimentos



Fuente: DANE.

El Departamento Administrativo Nacional de Estadística (DANE), por medio del Sistema de Información de Precios y Abastecimiento del Sector Agropecuario (Sipsa) comunicó que durante la semana del 9 al 15 de enero de 2016 se redujeron las cotizaciones de las verduras, las frutas y los tubérculos.

Cayeron los precios de las verduras y hortalizas, destacándose las reducciones la lechuga Batavia, la arveja verde, el repollo, la ahuyama, el pimentón, la cebolla cabezona blanca, el pepino cohombro, la cebolla junca, la coliflor y el brócoli. Se incrementó el nivel de abastecimiento de la lechuga Batavia desde Ipiales (Nariño) y la Sabana de Bogotá, lo que ocasionó la reducción.

Asimismo, disminuyeron los precios mayoristas de las frutas frescas, especialmente del maracuyá, el limón Tahití, el mango Tommy, la piña perolera, la papaya Maradol y el banano criollo. En el caso del maracuyá, por ejemplo, llegó mayor cantidad desde La Unión (Valle del Cauca), Girón, Lebrija (Santander), Meta y Huila.

De igual forma, se redujeron las cotizaciones de los tubérculos, por el comportamiento de las papas criolla limpia, única, suprema y parda pastusa, el plátano hartón verde y la yuca criolla. Hubo una mayor disponibilidad de papa criolla limpia procedente de Boyacá, el oriente antioqueño y Silos (Norte de Santander).

Informe de contexto

Las hortalizas en el 2015

En el año 2015 los precios de algunas hortalizas tuvieron un comportamiento particular, entre ellas algunas de hoja, como el repollo y la lechuga, así como el pepino cohombro y la remolacha.

El cultivo de este grupo de productos es bastante sensible a los efectos del clima, bien sea intenso verano o invierno. Además las lluvias afectan significativamente a buena parte de los productos que lo componen.

Específicamente, las hortalizas de hoja son productos bastantes perecederos y susceptibles a la humedad, pues el exceso de agua hace que a los mercados lleguen embarrados, por lo que al almacenarlos se marchitan, amarillean y pueden pudrirse. De la misma forma, su cultivo es sensible a las altas temperaturas y a deficiencias hídricas, por lo que no alcanzan el tamaño adecuado y también se ve el amarillamiento y la marchitez de las hojas.

Según la ENA los principales departamentos productores de hortalizas de hoja en el país son Cundinamarca, Nariño, Boyacá y Antioquia, los cuales se vieron afectados en el 2015 por el Fenómeno de El Niño. En Cundinamarca y Nariño se destaca la producción de lechuga y repollo, mientras que en Boyacá y Antioquia sobresale la de repollo. Es importante anotar que generalmente para este tipo de productos el abastecimiento es regional y se da desde municipios cercanos a los centros de distribución, dado que su corta vida útil y las altas temperaturas y largos tiempos de transporte los dañan.

En el caso del pimentón, se produce en Antioquia, Norte de Santander, Santander, Valle del Cauca y Cundi-

CONTENIDO

	pág.		pág.
Comportamiento de los precios	1	Verduras y hortalizas	5
Informe de contexto	1	Frutas frescas	13
Indicador de abastecimiento	3	Tubérculos, raíces y plátanos	22
Lo que más sube, lo que más baja	4	Granos, carnes y procesados	26



namarca, mientras que el pepino cohombro se cultiva en Valle del Cauca, Santander y Boyacá. Estas zonas abastecen a todo el país, lo que la diferencia de las hortalizas de hoja.

Lechuga Batavia

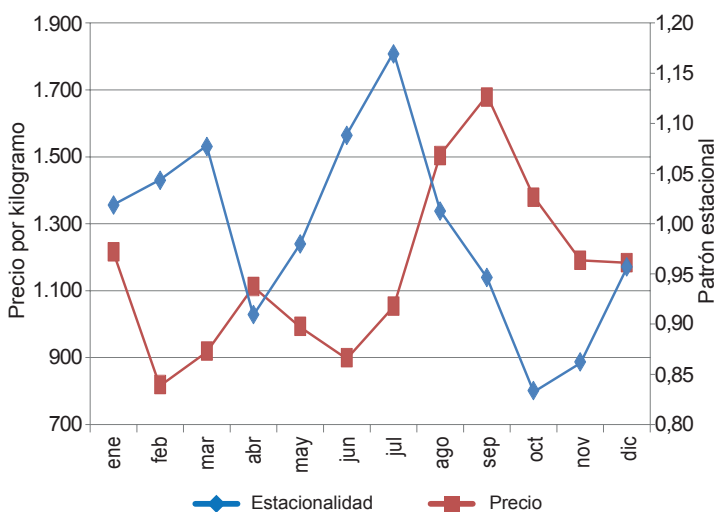
Durante el año 2015 los precios de la lechuga tuvieron incrementos durante los tres primeros trimestres del año, y solo bajaron en el último. El alza inicial obedeció a la reducción de las cosechas en los diferentes municipios productores de Nariño y Cundinamarca, donde el clima afectó la producción, pues la falta de lluvias retrasó la producción.

Para el último trimestre del año, la caída de la cotización se dio como resultado de la mayor producción en la Sabana de Bogotá, donde mejoraron las siembras.

Vale la pena anotar, que los precios mensuales de este producto no fueron tan volátiles a lo largo del 2015, pero si mostraron una tendencia creciente en la mayor parte de los mercados del país. Los mayores incrementos se registraron el mes de agosto, cuando el abastecimiento de producto de primera calidad fue menor pues se presentaron lluvias en las zonas productoras de la Sabana de Bogotá y Antioquia. En Bogotá, por ejemplo, entre julio y agosto el alza fue del 43% y en Medellín del 35%.

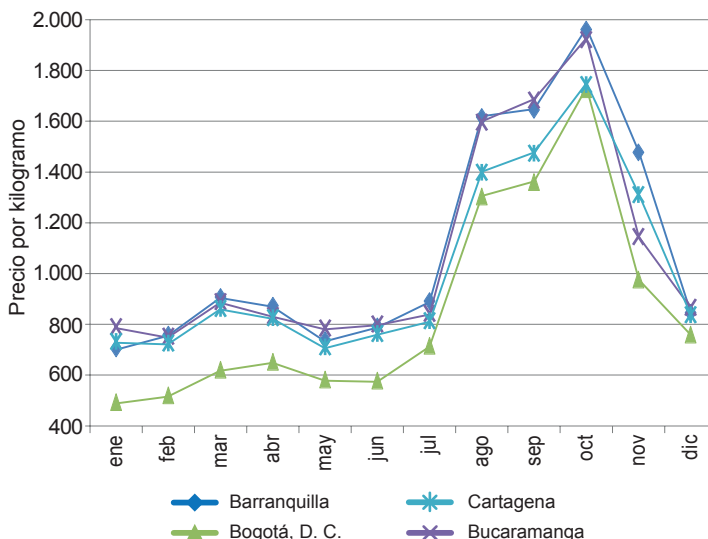
También cabe indicar que el patrón estacional y los precios tuvieron un comportamiento contrario en el primer semestre del año, pues habitualmente, los precios suben entre abril y junio y en 2015 bajaron.

Gráfico 1. Precios mayoristas de la lechuga Batavia y patrón estacional en Bogotá 2015



Fuente: SIPSA-DANE. Cálculos: SIPSA

Gráfico 2. Precios mayoristas de la remolacha 2015



Fuente: SIPSA-DANE.

Remolacha

Los precios de este producto tuvieron un comportamiento uniforme en todos los mercados a lo largo del año. Se reportó estabilidad en los mismos hasta el mes de julio, momento en el cual empezaron a crecer de forma sostenida ante la reducción de la producción en la Sabana de Bogotá, donde el clima afectó los cultivos (igual situación que se presentó en el caso de la lechuga).

Los valores más altos se registraron en octubre y en los dos últimos meses del año bajaron 55%, en promedio, en los mercados de Barranquilla, Bogotá, Bucaramanga y Cartagena. Por ejemplo, en Bogotá en octubre el kilo se negoció a \$1.728 y pasó a \$760 en diciembre.

Es importante destacar que los precios de este producto coincide con su comportamiento histórico que muestra alzas en el primero y tercer trimestres del año y reducciones en el segundo y cuarto.

Pimentón

Los precios de este producto tuvieron un comportamiento similar a los de la remolacha en la mayor parte del año, con excepción del primer trimestre del año, cuando las cotizaciones descendieron.

Para este producto los mayores incrementos se registraron entre agosto y septiembre, lo cual uniforme a lo largo del territorio nacional, cuando se registró el mayor precio de todo el 2015.

Lo registrado en este año no coincidió con el patrón histórico y se dieron comportamientos contrarios los tres últimos trimestres. Vale la pena anotar que las cotizaciones mayoristas de este producto no son muy volátiles, dado que el abastecimiento se da desde diferentes zonas y cuando no llega de una, se da el ingreso de otra.

En general se puede afirmar que en el año 2015 el alza de las cotizaciones de las hortalizas estuvo relacionada con las condiciones climáticas que se registraron a lo largo y ancho del país. En los meses de agosto y septiembre se registraron las alzas más marcadas, especialmente para la lechuga y la remolacha, cuando se registraron condiciones climáticas adversas en la Sabana de Bogotá.

Indicador de abastecimiento de alimentos

Incrementa abastecimiento de alimentos



Fuente: DANE.

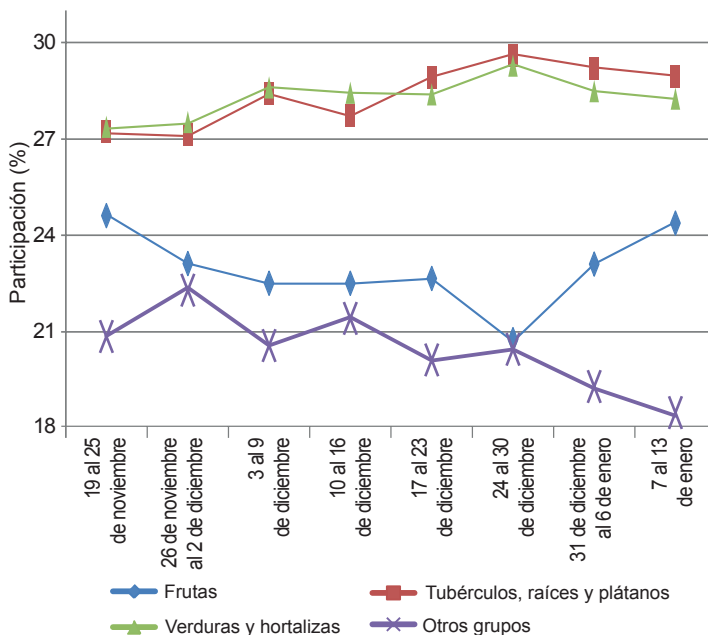
El acopio en los mercados mayoristas de Mercar, Barranquillita, Granabastos, Corabastos, Las Flores, Centroabastos, Cavasa, Santa Helena, Cenabastos, La Nueva Sexta, Centro de Acopio de Ipiales, Central Mayorista de Antioquia, Plaza Minorista José María Villa, Surabastos, Mercasa y La Central de Abastos de Villavicencio, para las semanas del 31 de diciembre de 2015 al 6 de enero de 2016 y del 7 al 13 enero de 2016 registró un aumento del 45,81 %.

Este incremento en el suministro de alimento se debió a la finalización de las fiestas de fin de año y el reinicio y normalización de las labores de recolección en las diferentes zonas de producción. De esta manera en Ipiales, en el Centro de Acopio, el abastecimiento de alimentos aumentó en un 296,86 %; en Villavicencio, en la Central de Abastos, el acopio se incrementó en un 72,07 %; en Bogotá, Corabastos y Las Flores, los inventarios crecieron un 67,68 %; en Neiva, en Surabastos, aumentó un 51,25 %; en Barranquilla, en Barranquillita y Granabastos, el abastecimiento creció un 39,64 %; en Cúcuta, en Cenabastos y La Nueva Sexta, fue del 38,27 %; en Bu-

caramanga, en Centroabastos, un 29,66 %; en Cali, en Cavasa y Santa Helena, el suministro de alimentos creció en un 27,76 %; en Medellín, en CMA y Plaza Minorista José María Villa, subió un 22,38 %; en Armenia, en Mercar, un 20,18 %; y en Pereira, en Mercasa, el abastecimiento creció un 12,93 %.

De este modo en el Centro de Acopio de Ipiales, el abastecimiento de las frutas aumentó en un 835,00 %, ante la buena oferta de naranja Valencia; en el mercado mayorista de Villavicencio, los procesados registraron un incremento en el ingreso del 177,53 %, siendo la carne de pollo y la panela los alimentos que más incidieron en este comportamiento; en Corabastos y Las Flores, de la misma manera se reportó un mayor ingreso del gru-

Gráfico 3. Participación de los alimentos que fueron registrados en los mercados Mercar, Barranquillita, Granabastos, Corabastos, Las Flores, Centroabastos, Cavasa, Santa Helena, Cenabastos, La Nueva Sexta, Centro de Acopio, CMA, Plaza Minorista José María Villa, Surabastos, Mercasa y la Central de Abastos de Villavicencio. 2015 - 2016 (19 de noviembre al 13 de enero)



Fuente: SIPSA, Ministerio de Agricultura y Desarrollo Rural-DANE.



po de los procesados, al aumentar los inventarios en un 83,04 % ante la buena oferta de maíz amarillo y sal yodada. En el mercado de Surabastos, los tubérculos, raíces y plátanos, registraron un incremento en el suministro del 90,51 %, por el mayor acopio de papa criolla y plátano hartón verde; en Barranquillita y Granabastos se presentó un mayor abastecimiento de frutas en un 87,90 %, lo que obedeció a un aumento en la oferta de guayaba pera y mango común. En el caso de Cenabastos y La Nueva Sexta, las verduras y hortalizas reportaron los mayores inventarios, incrementando la oferta en un 75,75 %, por los volúmenes de ajo y cebolla junca; en Centroabastos, se observó un aumento en el ingreso de tubérculos, raíces y plátanos en un 39,99 %, por alimentos como la papa parda pastusa y la yuca; por su parte en Cavasa y Santa Helena, el aprovisionamiento de frutas se incrementó en un 65,87 %, por efecto del mayor ingreso de curuba y mango Tommy. En la CMA y

Coomerca se reportó mayores inventarios de alimentos procesados en un 45,68 %, como resultado del comportamiento del maíz amarillo y la sal yodada; en la central de Mercar se observó un incremento en el ingreso del grupo de los procesados en un 52,64 %, por alimentos como la carne de cerdo y la panela. Y en Mercasa, el grupo de las verduras y hortalizas presentó un aumento en el aprovisionamiento del 31,21 %, ante la mayor oferta de chícolo mazorca y tomate chonto.

Es así, que la participación para la semana comprendida del 7 al 13 de enero de 2016, en el acumulado de los mercados fue de la siguiente manera: los tubérculos, raíces y plátanos con un 28,94 %, seguidos por las verduras y hortalizas con el 28,24 %, las frutas frescas con un 24,36 %, y los otros grupos, entre los que se encuentran las carnes, los procesados, los granos, los cereales, los lácteos, los huevos y los pescados, con un 18,45 %.

Lo que más sube, lo que más baja

Ciudades	Lo que más sube	Lo que más baja
Barranquilla	Habichuela, berenjena, tomates chonto y Riogrande bumangués, cebolla cabezona roja ocañera, naranjas Valencia y común, zapote, banano Urabá, mango Tommy, lulo, mora de Castilla, papa R-12 roja, carne de res sobrebarriga y punta de anca, queso costeño.	Apio, habichuela larga, cebollas junca y cabezona blanca, coles, pimentón, ají topito dulce, lechuga Batavia, guayabas pera, común y Atlántico, limón común Ciénaga, maracuyá santandereano y valluno, piña perolera, papa única, frijol cabeza negra nacional.
Bogotá, D. C.	Habichuela, berenjena, tomates chonto y larga vida, frijol verde cargamanto, haba verde, ahuyamín, guayaba pera, mora de Castilla, manzana royal gala importada, maracuyá, Tangelo, tomate de árbol, aguacate papelillo, papas R-12 negra y roja, plátano guineo, yuca llanera, arroz de primera, azúcar morena.	Rábano rojo, espinaca, apio, pepino de rellenar, remolacha, repollo verde, cebolla cabezona blanca y junca Aquitania, acelga, limones común y Tahití, papaya Maradol, piña perolera, uchuva, durazno importado, melón Cantalup, mandarina Arrayana, papas sabanera y criollas limpia y sucia, arracacha amarilla, sierra entera congelada.
Bucaramanga	Habichuela, tomates Riogrande y riñón, pimentón, cebolla cabezona roja importada, coliflor, brócoli, pepino cohombro, mandarina común, mora de Castilla, guayaba pera, Tangelo, guanábana, papa criolla limpia, carne de res costilla, murillo, cogote, bota, palero y pecho.	Arveja verde en vaina, cebollas cabezona blanca y junca, espinaca, remolacha, ahuyama, repollo blanco, lechuga Batavia, limones Tahití y común, breva, uchuva, mango Tommy, aguacate papelillo, piña gold, naranja Valencia, papas parda pastusa y suprema, arracacha amarilla, yuca criolla, carne de res punta de anca y lomo fino.
Cali	Habichuela, tomate chonto regional, ajo importado, aguacate papelillo, melón Cantalup, mora de Castilla, manzanas roja y royal gala importadas, papa nevada, lenteja importada, arroz de primera, lomitos de atún en lata.	Arveja verde en vaina, cebolla junca Tenerife y Aquitania, remolacha bogotana, lechuga Batavia, apio, zanahoria, limones Tahití y común, mangos Tommy y común, tomate de árbol, maracuyá, guayaba pera, ulluco, papas suprema, parda pastusa, única, capira y criolla.
Cartagena	Tomate Riogrande bumangués, chícolo mazorca, patilla, mango Tommy, mora de Castilla, manzana roja importada, curuba, queso costeño, panela cuadrada blanca, maíz amarillo trillado.	Pimentón, remolacha, cebollas junca y cabezona blanca, ají topito dulce, habichuela, zanahoria bogotana, limones Tahití y común, maracuyá santandereano, piña perolera, guayaba común, papa única, ñame espinoso, pargo rojo platero.
Cúcuta	Frijol verde en vaina, tomate chonto, repollo verde, coliflor, brócoli, apio, pimentón, limón común, mora de Castilla, uva Isabela, guanábana, melón Cantalup, mango Tommy, carne de cerdo tocino barriga, lomo con y sin hueso, cabeza de lomo, pernil con hueso y costilla.	Habichuela, cebolla cabezona blanca, chícolo mazorca, calabaza, arveja verde en vaina, naranja y mandarina comunes, maracuyá, piña gold, guayaba pera, uva verde, papaya Maradol, papas parda pastusa, suprema y única, arracacha amarilla, garbanzo importado, maíz pira.
Medellín	Habichuela, tomate chonto regional, acelga, ajo importado, pimentón, frijol verde cargamanto, apio, aguacates Hass y papelillo, fresa, mandarina Oneco, papa nevada, aceite vegetal mezcla, arroz de primera, lenteja importada.	Repollo blanco, rábano rojo, calabacín, espinaca, coliflor, brócoli, remolacha, lechuga Batavia, cebolla cabezona blanca, ajo, ahuyama, zanahoria larga vida, limones Tahití y común, maracuyá valluno y antioqueño, tomate de árbol, piña manzana, mangos Tommy y común, papaya Maradol, papas capira y criolla limpia, plátanos comino, guineo y hartón verde y maduro, queso costeño.
Pereira	Habichuela, tomate chonto, guayabas agria y pera, aguacate papelillo, lulo, granadilla, limón mandarina, naranjas Valencia y Sweet, piña gold, maíz trillado blanco y amarillo, queso costeño, carne de res punta de anca.	arveja verde en vaina, coliflor, cebollas cabezona blanca y junca, apio, zanahoria bogotana, ahuyama, pepino cohombro, lechuga Batavia, repollo blanco, limones Tahití y común, maracuyá, mora de Castilla, coco, piña manzana, mango Tommy, tomate de árbol, papas única, parda pastusa y criolla limpia, plátanos hartón verde y maduro y dominico hartón verde y maduro, huevos blancos A y B.

Verduras y hortalizas

Descendió la cotización del pimentón



Fuente: DANE.

A lo largo de esta semana se registró un descenso en los precios mayoristas del pimentón en treinta de los cuarenta y tres mercados donde se comercializó. Este comportamiento obedeció al mayor ingreso desde los municipios de Timbío (Cauca), Rivera, Campoalegre, Garzón, Algeciras, Palermo, Santa María, Pitalito, La Plata, Suaza (Huila), Barichara, San Gil, Socorro (Santander), Florida, Pradera, Dagua, La Unión, Calima, Candelaria (Valle del Cauca), Guateque, Sáchica, Sutamarchán (Boyacá), Fómeque, Cáqueza y Quetame (Cundinamarca).

También disminuyeron las cotizaciones de la arveja verde en vaina, la lechuga Batavia, el repollo blanco, el pepino cohombro, la cebolla cabezona blanca, la zanahoria y la ahuyama. En el caso de la arveja, sus precios reportaron una reducción en veintinueve de los treinta y cuatro mercados donde se negoció. El mayor abastecimiento desde Tunja, Samacá, Cómbita, Ramiriquí, Toca (Boyacá), Ipiales, Pasto (Nariño), Cota, El Rosal, Pasca, Mosquera, Guachetá, Lenguazaque, Susa (Cundinamarca), Marinilla, El Santuario y El Carmen de Viboral (Antioquia) fue la principal razón para que se presentara esta tendencia a la baja en su precio. En Armenia y Bucaramanga, por ejemplo, el kilo se vendió a \$1.970 y a \$2.533, respectivamente, un 20,42 % menos.

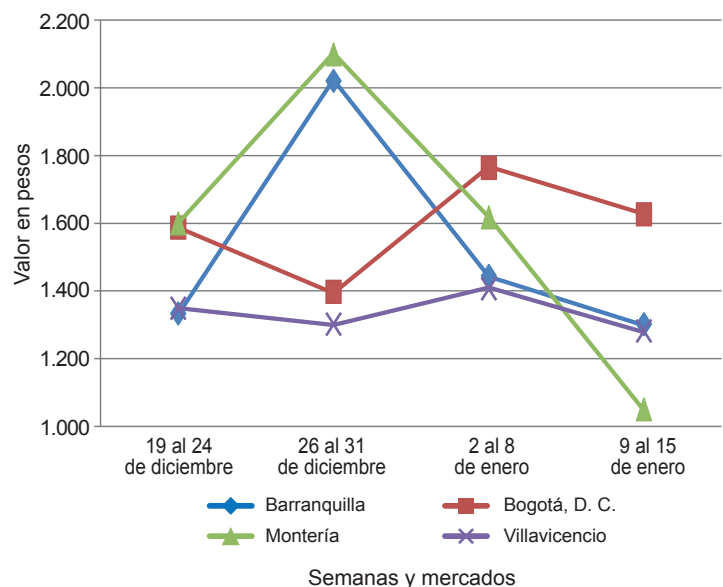
En cuanto a la lechuga Batavia, hubo una mayor oferta desde Ipiales, Gualmatán (Nariño), Funza, Facatativá, Mosquera (Cundinamarca), Ramiriquí, Ciénega, Tunja y Duitama (Boyacá), así como los departamentos de Antio-

quia y Risaralda, lo que provocó que sus precios bajaran en treinta y uno de los treinta y ocho mercados donde se negoció. En Cali y Medellín se transó el kilo a \$505 y a \$605, un 22,07 % menos que la semana anterior.

En cuanto el repollo blanco que bajó de precio en veintisiete de los veintinueve mercados donde se comercializó durante la semana; los comerciantes indicaron la razón de este comportamiento fue el mayor volumen de carga recibido desde Túquerres (Nariño), Pradera, El Dovio, Palmira (Valle del Cauca), Marinilla, El Carmen de Viboral, San Vicente, El Santuario (Antioquia) y la sabana bogotana. En Sincelejo, por ejemplo, el precio bajó un 11,40 % y el kilo se cotizó a \$894. Asimismo, se registró un mayor abastecimiento de pepino cohombro desde Ábrego (Norte de Santander), Pradera, Bolívar (Valle del Cauca), Icononzo (Tolima) y Fusagasugá (Cundinamarca), así como de los departamentos de Antioquia y Risaralda, lo que hizo que sus precios cayeran en veintitrés de los treinta y ocho mercados donde se ofreció.

En contraste, se presentó un alza en los precios de la habichuela, el ajo importado, el tomate chonto y la berenjena. En el caso de la habichuela, hubo una disminución de la oferta proveniente de Ocaña (Norte de Santander), Piedecuesta, Lebrija (Santander), Pradera, Restrepo, Dagua, Calima, Palmira (Valle del Cauca), Algeciras, Santa María, Pitalito (Huila), Arbeláez, Fusagasugá, Ubaque, Fómeque y Cáqueza (Cundinamarca), y El Santuario (Antioquia).

Gráfico 4. Comportamiento de los precios del pimentón 2015 - 2016 (19 de diciembre al 15 de enero)



Fuente: SIPSA-DANE.



Cuadro 1. Mercados mayoristas. Precios de venta de verduras y hortalizas 2016 (9 al 15 de enero)

Productos y mercados	Pesos por kilogramo				Tendencia	Productos y mercados	Pesos por kilogramo				Tendencia
	Mínimo	Máximo	Medio				Mínimo	Máximo	Medio		
Acelga						Ajo (continuación)					
Armenia, Mercar	933	1.200	1.111	---		Pasto (Nariño)	5.500	6.500	5.833	--	
Barranquilla, Barranquillita	2.800	3.200	3.000	=		Pereira, La 41	4.444	5.556	4.907	-	
Bogotá, D.C., Corabastos	500	900	697	--		Pereira, Mercasa	3.889	4.667	4.343	-	
Bucaramanga, Centroabastos	1.000	1.000	1.000	=		San Gil (Santander)	2.500	2.500	2.500	=	
Cali, Santa Helena	1.500	1.600	1.567	+		Sogamoso (Boyacá)	2.800	2.800	2.800	=	
Cartagena, Bazurto	2.000	2.000	2.000	=		Tunja (Boyacá)	4.000	4.600	4.160	-	
Chiquinquirá (Boyacá)	1.667	2.000	1.833	-		Valledupar, Mercabastos	7.000	7.200	7.100	-	
Duitama (Boyacá)	1.000	1.000	1.000	=		Villavicencio, CAV	3.500	4.500	3.863	-	
Ibagué, Plaza La 21	720	960	810	---		Ajo importado					
Ipiales (Nariño), Ipiales somos todos	800	1.000	950	-		Armenia, Mercar	7.000	7.500	7.200	+	
Medellín, Central						Barranquilla, Barranquillita	6.800	7.000	6.900	=	
Mayorista de Antioquia	1.000	1.800	1.365	++		Barranquilla, Granabastos	6.700	7.200	7.092	+	
Neiva, Surabastos	1.250	1.750	1.402	--		Bogotá, D.C., Corabastos	6.500	7.500	7.028	+	
Pamplona (Norte de Santander)	2.000	2.000	2.000	++		Bucaramanga, Centroabastos	6.800	7.200	6.971	+	
Pasto (Nariño)	1.500	2.500	2.125	+		Buenaventura (Valle del Cauca)	7.200	7.400	7.267	+	
Sogamoso (Boyacá)	1.000	1.000	1.000	=		Cali, Cavasa	6.800	7.000	6.933	+	
Tunja (Boyacá)	900	1.000	970	-		Cali, Santa Helena	6.700	6.800	6.767	+	
Ubaté (Cundinamarca)	800	800	800	--		Cartagena, Bazurto	6.600	6.600	6.600	-	
Villavicencio, CAV	1.000	1.400	1.183	++		Cartago (Valle del Cauca)	7.000	7.500	7.333	+	
Yopal (Casanare)	1.500	1.500	1.500	=		Cúcuta, Cenabastos	7.000	7.000	7.000	=	
Ahuyama						Ibagué, Plaza La 21	7.000	8.000	7.500	+	
Armenia, Mercar	1.200	1.300	1.233	-		Ipiales (Nariño), Ipiales somos todos	6.500	6.700	6.600	-	
Barranquilla, Barranquillita	643	714	677	-		Manizales (Caldas)	7.500	8.000	7.667	=	
Barranquilla, Granabastos	643	643	643	=		Medellín, Central					
Bogotá, D.C., Corabastos	1.400	1.600	1.519	-		Mayorista de Antioquia	6.800	7.500	7.250	+	
Bucaramanga, Centroabastos	900	1.200	1.004	--		Montería (Córdoba)	6.800	7.500	7.250	+	
Buenaventura (Valle del Cauca)	1.400	2.000	1.650	-		Neiva, Surabastos	7.000	8.000	7.566	+	
Cali, Cavasa	1.400	1.700	1.567	-		Palmira (Valle del Cauca)	6.800	6.800	6.800	+	
Cali, Santa Helena	1.600	1.600	1.600	=		Pasto (Nariño)	7.200	7.800	7.433	+	
Cartagena, Bazurto	743	800	762	+		Pereira, La 41	6.800	7.200	7.000	=	
Cartago (Valle del Cauca)	1.200	1.600	1.400	-		Pereira, Mercasa	7.000	7.500	7.125	+	
Cúcuta, Cenabastos	1.200	1.300	1.250	-		Popayán (Cauca)	7.200	7.300	7.233	+	
Duitama (Boyacá)	880	960	920	n.d.		Sincelejo (Sucre)	6.500	7.500	7.044	+	
Ibagué, Plaza La 21	1.000	1.500	1.242	--		Tuluá (Valle del Cauca)	7.000	7.500	7.363	+	
Manizales (Caldas)	1.200	1.300	1.250	=		Apio					
Medellín, Central						Armenia, Mercar	700	800	767	---	
Mayorista de Antioquia	900	1.000	950	--		Barranquilla, Barranquillita	1.000	1.100	1.050	--	
Montería (Córdoba)	480	600	525	+		Barranquilla, Granabastos	1.200	1.400	1.217	+	
Palmira (Valle del Cauca)	1.400	1.500	1.450	-		Bogotá, D.C., Corabastos	400	800	500	---	
Pamplona (Norte de Santander)	1.500	1.500	1.500	=		Bucaramanga, Centroabastos	1.000	1.000	1.000	-	
Pereira, La 41	1.200	1.600	1.367	-		Cali, Cavasa	647	706	681	---	
Pereira, Mercasa	1.000	1.300	1.167	-		Cali, Santa Helena	647	765	686	---	
Popayán (Cauca)	800	860	815	---		Cartagena, Bazurto	1.000	1.000	1.000	=	
Rionegro (Antioquia)	1.000	1.500	1.250	-		Cartago (Valle del Cauca)	880	960	933	---	
San Gil (Santander)	800	1.000	933	-		Chiquinquirá (Boyacá)	1.200	1.200	1.200	--	
Sincelejo (Sucre)	600	600	600	-		Cúcuta, Cenabastos	867	1.000	928	+	
Socorro (Santander)	800	1.000	917	-		Ibagué, Plaza La 21	720	960	800	--	
Tuluá (Valle del Cauca)	1.400	1.600	1.483	=		Ipiales (Nariño), Ipiales somos todos	1.500	2.000	1.708	+	
Tunja (Boyacá)	769	769	769	-		Manizales (Caldas)	1.120	1.120	1.120	+	
Valledupar, Mercabastos	500	700	567	--		Marinilla (Antioquia)	500	600	550	-	
Valledupar, Mercado Nuevo	560	600	593	--		Medellín, Central					
Villavicencio, CAV	1.500	1.800	1.650	-		Mayorista de Antioquia	800	1.000	950	+	
Yopal (Casanare)	800	1.000	900	++		Medellín, Plaza					
Ahuyamín (Sakata)						Minorista "José María Villa"	600	1.000	795	+	
Bogotá, D.C., Corabastos	800	1.000	903	+		Montería (Córdoba)	800	1.200	900	--	
Neiva, Surabastos	1.120	1.600	1.235	-		Neiva, Surabastos	1.000	1.600	1.256	--	
San Gil (Santander)	1.000	1.000	1.000	=		Palmira (Valle del Cauca)	1.167	1.417	1.278	+	
Sogamoso (Boyacá)	615	615	615	--		Pamplona (Norte de Santander)	1.000	1.250	1.125	=	
Tunja (Boyacá)	800	1.000	887	-		Pasto (Nariño)	3.000	4.000	3.500	++	
Villavicencio, CAV	1.100	1.400	1.250	-		Pereira, La 41	1.083	1.250	1.167	--	
Yopal (Casanare)	1.000	1.200	1.100	--		Pereira, Mercasa	833	1.250	1.120	--	
Ají topito dulce						Rionegro (Antioquia)	700	1.500	1.096	++	
Barranquilla, Barranquillita	2.750	3.750	3.385	--		Sincelejo (Sucre)	600	800	744	---	
Cartagena, Bazurto	3.000	6.000	4.067	---		Tunja (Boyacá)	1.000	1.200	1.040	-	
Medellín, Central						Valledupar, Mercabastos	1.000	1.000	1.000	--	
Mayorista de Antioquia	1.800	2.000	1.920	-		Villavicencio, CAV	1.000	1.400	1.150	+	
Montería (Córdoba)	3.000	5.000	3.875	---		Arveja verde en vaina					
Sincelejo (Sucre)	2.000	2.500	2.417	---		Armenia, Mercar	1.600	2.400	1.970	---	
Ajo						Barranquilla, Barranquillita	5.000	5.500	5.250	=	
Bogotá, D.C., Corabastos	7.000	7.000	7.000	=		Barranquilla, Granabastos	6.000	6.500	6.125	=	
Chiquinquirá (Boyacá)	4.400	4.800	4.600	-		Bogotá, D.C., Corabastos	2.600	3.200	2.944	-	
Cúcuta, Cenabastos	1.800	2.000	1.900	-		Bucaramanga, Centroabastos	2.000	2.800	2.533	--	
Duitama (Boyacá)	2.800	2.800	2.800	=		Cartago (Valle del Cauca)	1.920	2.560	2.220	---	
Ibagué, Plaza La 21	3.667	3.889	3.778	n.d.		Chiquinquirá (Boyacá)	2.000	2.200	2.100	---	
Ipiales (Nariño), Ipiales somos todos	5.000	6.000	5.583	n.d.		Cúcuta, Cenabastos	3.000	3.000	3.000	-	
Manizales (Caldas)	4.375	4.375	4.375	=		Duitama (Boyacá)	2.800	2.800	2.800	n.d.	
Medellín, Central						El Carmen de Viboral (Antioquia)	1.300	1.500	1.425	-	
Mayorista de Antioquia	3.000	5.000	3.850	--		El Santuario (Antioquia)	1.700	2.000	1.892	-	
Pamplona (Norte de Santander)	1.875	2.250	2.167	--		Ibagué, Plaza La 21	1.400	2.000	1.728	--	

Cuadro 1. Mercados mayoristas. Precios de venta de verduras y hortalizas (continuación)
2016 (9 al 15 de enero)

Productos y mercados	Pesos por kilogramo				Tendencia	Productos y mercados	Pesos por kilogramo				Tendencia
	Mínimo	Máximo	Medio	Precios			Mínimo	Máximo	Medio	Precios	
Arveja verde en vaina (continuación)						Calabaza (continuación)					
Ipiales (Nariño), Ipiales somos todos	800	1.600	1.144		---	Medellín, Central					
La Ceja (Antioquia)	1.500	2.500	1.983		+	Mayorista de Antioquia	300	500	440		-
Manizales (Caldas)	2.250	3.000	2.542		---	Montería (Córdoba)	400	400	400		-
Marinilla (Antioquia)	1.500	2.200	1.850		---	Cebolla cabezona blanca					
Medellín, Central						Armenia, Mercar	1.680	1.800	1.773		---
Mayorista de Antioquia	1.500	2.500	1.940		+	Barranquilla, Barranquillita	1.800	2.200	2.007		---
Medellín, Plaza						Barranquilla, Granabastos	2.120	2.440	2.315		-
Minorista "José María Villa"	1.500	2.500	2.108		+	Bogotá, D.C., Corabastos	1.700	2.000	1.779		---
Neiva, Surabastos	1.920	3.200	2.400		---	Bucaramanga, Centroabastos	1.700	1.900	1.780		---
Palmira (Valle del Cauca)	1.680	2.140	1.927		---	Cartagena, Bazurto	2.000	2.000	2.000		-
Pamplona (Norte de Santander)	2.400	2.500	2.450		---	Cartago (Valle del Cauca)	1.700	1.800	1.767		-
Pereira, La 41	1.600	2.080	1.773		---	Chiquinquirá (Boyacá)	1.800	2.400	2.100		-
Pereira, Mercasa	1.600	2.400	1.989		---	Cúcuta, Cenabastos	1.600	2.300	1.888		---
Rionegro (Antioquia)	1.500	2.500	1.780		---	Duitama (Boyacá)	1.800	1.800	1.800		+
San Gil (Santander)	2.800	3.200	3.067		---	Ibagué, Plaza La 21	1.600	2.080	1.765		---
San Vicente (Antioquia)	1.500	1.700	1.600		-	La Ceja (Antioquia)	2.200	2.700	2.508		+
Socorro (Santander)	2.800	3.200	3.000		-	Manizales (Caldas)	1.800	2.000	1.883		---
Sogamoso (Boyacá)	2.200	2.200	2.200		---	Medellín, Central					
Sonsón (Antioquia)	1.167	1.250	1.200		---	Mayorista de Antioquia	1.700	2.222	2.013		---
Tuluá (Valle del Cauca)	1.760	2.320	2.010		---	Medellín, Plaza					
Tunja (Boyacá)	1.800	2.000	1.853		-	Minorista "José María Villa"	2.000	2.500	2.115		---
Ubaté (Cundinamarca)	2.000	2.000	2.000		-	Montería (Córdoba)	2.000	2.200	2.025		-
Villavicencio, CAV	1.900	2.800	2.300		---	Pamplona (Norte de Santander)	1.800	2.000	1.911		---
Yopal (Casanare)	3.125	3.333	3.229		---	Pereira, La 41	1.700	2.000	1.867		---
Arveja verde en vaina pastusa						Pereira, Mercasa	1.500	1.920	1.702		---
Buenaventura (Valle del Cauca)	1.600	2.800	2.200		---	Rionegro (Antioquia)	1.875	2.292	2.093		+
Cali, Cavasa	1.100	1.800	1.450		---	San Gil (Santander)	1.600	2.400	2.022		-
Cali, Santa Helena	1.600	2.000	1.800		---	Sincelejo (Sucre)	2.000	2.200	2.078		+
Manizales (Caldas)	2.500	2.750	2.583		---	Socorro (Santander)	2.000	2.000	2.000		=
Pasto (Nariño)	1.300	1.900	1.607		---	Sogamoso (Boyacá)	1.700	1.700	1.700		---
Popayán (Cauca)	1.200	1.700	1.433		---	Tunja (Boyacá)	1.300	1.900	1.513		---
Berenjena						Ubaté (Cundinamarca)	1.600	1.600	1.600		---
Armenia, Mercar	1.500	1.600	1.575		+	Valledupar, Mercabastos	1.900	2.000	1.992		-
Barranquilla, Barranquillita	425	500	469		+++	Villavicencio, CAV	1.800	2.400	2.029		---
Bogotá, D.C., Corabastos	1.800	2.400	2.080		+++	Yopal (Casanare)	1.875	2.083	1.979		---
Cartagena, Bazurto	1.375	1.500	1.448		-	Cebolla cabezona blanca bogotana					
Manizales (Caldas)	1.800	2.000	1.900		=	Buenaventura (Valle del Cauca)	1.875	2.083	1.986		-
Medellín, Central						Cali, Cavasa	1.729	1.833	1.781		---
Mayorista de Antioquia	1.300	1.500	1.400		+	Cali, Santa Helena	1.875	1.875	1.875		---
Montería (Córdoba)	1.125	1.375	1.219		+	Neiva, Surabastos	1.520	2.400	1.833		---
Sincelejo (Sucre)	833	1.000	917		++	Palmira (Valle del Cauca)	1.917	2.042	1.955		+
Brócoli						Tuluá (Valle del Cauca)	1.729	1.875	1.809		---
Armenia, Mercar	1.200	1.600	1.467		---	Cebolla cabezona blanca importada					
Barranquilla, Barranquillita	4.500	5.000	4.750		=	Cali, Cavasa	1.667	1.875	1.766		n.d.
Barranquilla, Granabastos	4.000	4.500	4.375		=	Ipiales (Nariño), Ipiales somos todos	1.739	1.957	1.763		+
Bogotá, D.C., Corabastos	1.500	2.500	1.926		---	Cebolla cabezona blanca pastusa					
Bucaramanga, Centroabastos	2.500	2.500	2.500		++	Buenaventura (Valle del Cauca)	1.771	2.021	1.896		-
Cali, Cavasa	1.083	1.250	1.153		-	Cali, Cavasa	1.667	1.771	1.720		---
Cali, Santa Helena	2.100	2.400	2.250		+	Palmira (Valle del Cauca)	1.771	1.833	1.802		n.d.
Cartagena, Bazurto	4.500	4.500	4.500		+	Pasto (Nariño)	1.458	1.667	1.587		+
Chiquinquirá (Boyacá)	1.400	1.400	1.400		++	Popayán (Cauca)	1.875	1.979	1.892		-
Cúcuta, Cenabastos	2.500	2.500	2.500		++	Cebolla cabezona roja					
Duitama (Boyacá)	1.400	1.400	1.400		=	Cúcuta, Cenabastos	2.292	2.292	2.292		=
Ibagué, Plaza La 21	1.000	1.500	1.383		---	Neiva, Surabastos	1.778	2.222	2.093		-
Ipiales (Nariño), Ipiales somos todos	833	1.000	958		+++	San Gil (Santander)	2.000	2.400	2.133		=
Manizales (Caldas)	2.667	2.667	2.667		---	Cebolla cabezona roja importada					
Marinilla (Antioquia)	800	900	850		---	Barranquilla, Barranquillita	2.556	2.889	2.700		+
Medellín, Central						Bucaramanga, Centroabastos	1.979	2.292	2.227		++
Mayorista de Antioquia	1.200	3.000	1.610		+	Cali, Cavasa	1.778	1.889	1.852		-
Neiva, Surabastos	2.200	4.000	2.831		---	Ipiales (Nariño), Ipiales somos todos	1.304	1.413	1.383		---
Palmira (Valle del Cauca)	1.000	1.167	1.056		-	Medellín, Central					
Pamplona (Norte de Santander)	2.000	2.000	2.000		---	Mayorista de Antioquia	1.875	2.300	2.081		+
Pasto (Nariño)	1.000	1.800	1.383		---	Montería (Córdoba)	2.000	2.100	2.008		+
Sogamoso (Boyacá)	1.400	1.400	1.400		=	Cebolla cabezona roja ocañera					
Tunja (Boyacá)	1.200	1.400	1.260		+	Barranquilla, Barranquillita	2.083	2.500	2.227		++
Ubaté (Cundinamarca)	1.500	1.500	1.500		=	Barranquilla, Granabastos	2.604	2.604	2.604		n.d.
Villavicencio, CAV	2.400	3.200	2.754		---	Cartagena, Bazurto	1.889	2.857	2.480		+
Calabacín						Cúcuta, Cenabastos	4.167	4.167	4.167		=
Bogotá, D.C., Corabastos	500	700	600		---	Sincelejo (Sucre)	1.778	2.222	2.071		+
Medellín, Central						Valledupar, Mercabastos	2.200	2.200	2.200		=
Mayorista de Antioquia	400	800	625		---	Valledupar, Mercado Nuevo	2.100	2.200	2.183		-
Tunja (Boyacá)	750	850	795		-	Cebolla cabezona roja peruana					
Ubaté (Cundinamarca)	2.000	2.000	2.000		=						
Calabaza											
Bogotá, D.C., Corabastos	400	480	462		+++						
Cúcuta, Cenabastos	444	444	444		---						


**Cuadro 1. Mercados mayoristas. Precios de venta de verduras y hortalizas (continuación)
2016 (9 al 15 de enero)**

Productos y mercados	Pesos por kilogramo				Tendencia	Productos y mercados	Pesos por kilogramo				Tendencia
	Mínimo	Máximo	Medio	Precios			Mínimo	Máximo	Medio	Precios	
Cebolla cabezona roja ocañera (continuación)						Chócolo mazorca (continuación)					
Barranquilla, Granabastos	2.889	2.889	2.889		++	Cali, Cavasa	643	857	759		-
Cartagena, Bazurto	2.065	2.571	2.358		-	Cali, Santa Helena	786	857	821		-
Sincelejo (Sucre)	2.283	2.500	2.372		++	Cartagena, Bazurto	750	750	750		+
Valledupar, Mercabastos	2.400	2.500	2.475		++	Cartago (Valle del Cauca)	750	875	813		=
Valledupar, Mercado Nuevo	2.400	2.500	2.433		++	Chiquinquirá (Boyacá)	1.000	1.100	1.050		+
Cebolla junca						Cúcuta, Cenabastos	727	909	801		-
Armenia, Mercar	1.714	1.786	1.732		---	Duitama (Boyacá)	1.400	1.400	1.400		n.d.
Bucaramanga, Centroabastos	1.094	1.094	1.094		-	Ibagué, Plaza La 21	960	1.120	1.033		+
Cartagena, Bazurto	1.088	1.176	1.150		---	Ipiales (Nariño), Ipiales somos todos	1.143	1.286	1.190		-
Cartago (Valle del Cauca)	1.440	1.600	1.570		---	Manizales (Caldas)	692	700	696		---
Chiquinquirá (Boyacá)	1.167	1.167	1.167		=	Marinilla (Antioquia)	667	833	750		---
Ipiales (Nariño), Ipiales somos todos	1.150	1.500	1.417		-	Medellín, Central					
La Ceja (Antioquia)	1.440	1.600	1.560		+	Mayorista de Antioquia	706	765	729		-
Manizales (Caldas)	2.080	2.160	2.133		=	Medellín, Plaza					
Medellín, Central						Minorista "José María Villa"	667	800	720		-
Mayorista de Antioquia	1.000	2.000	1.580		-	Montería (Córdoba)	800	800	800		=
Medellín, Plaza						Neiva, Surabastos	1.120	1.600	1.257		+
Minorista "José María Villa"	1.200	2.500	1.858		++	Pamplona (Norte de Santander)	727	818	763		+
Montería (Córdoba)	2.917	4.167	3.528		+	Pasto (Nariño)	929	1.143	1.052		+
Neiva, Surabastos	880	1.280	1.095		---	Peñol (Antioquia)	667	875	766		---
Pereira, La 41	1.000	1.200	1.133		---	Popayán (Cauca)	500	657	579		---
Pereira, Mercasa	1.200	1.333	1.244		---	Rionegro (Antioquia)	571	857	767		-
Rionegro (Antioquia)	1.600	2.300	1.768		-	San Gil (Santander)	2.000	2.000	2.000		+
Sincelejo (Sucre)	2.000	2.800	2.383		---	San Vicente (Antioquia)	708	750	728		---
Sonsón (Antioquia)	1.120	1.200	1.150		---	Sincelejo (Sucre)	640	700	680		+
Ubaté (Cundinamarca)	1.120	1.120	1.120		---	Socorro (Santander)	1.500	2.000	1.792		++
Valledupar, Mercabastos	1.000	1.167	1.056		---	Sogamoso (Boyacá)	1.400	1.400	1.400		=
Villavicencio, CAV	1.304	1.522	1.476		---	Sonsón (Antioquia)	400	450	430		---
Yopal (Casanare)	1.522	1.565	1.543		+	Tunja (Boyacá)	1.300	1.400	1.360		++
Cebolla junca Aquitania						Valledupar, Mercabastos	1.067	1.200	1.129		---
Barranquilla, Barranquillita	1.133	1.200	1.167		---	Villavicencio, CAV	1.800	2.400	2.046		-
Barranquilla, Granabastos	1.167	1.400	1.256		---	Yopal (Casanare)	2.250	2.250	2.250		n.d.
Bogotá, D.C., Corabastos	1.000	1.333	1.207		---	Cidra					
Bucaramanga, Centroabastos	1.094	1.250	1.133		+	Bogotá, D.C., Corabastos	1.000	1.200	1.100		n.d.
Buenaventura (Valle del Cauca)	1.900	1.900	1.900		=	Ibagué, Plaza La 21	640	960	827		n.d.
Cali, Cavasa	622	978	783		---	La Ceja (Antioquia)	300	600	442		-
Cali, Santa Helena	978	1.022	985		---	Marinilla (Antioquia)	400	450	423		-
Duitama (Boyacá)	1.000	1.000	1.000		n.d.	Medellín, Central					
Ibagué, Plaza La 21	1.080	1.200	1.140		+	Mayorista de Antioquia	300	400	350		-
Neiva, Surabastos	933	1.167	1.067		---	Peñol (Antioquia)	350	400	378		---
San Gil (Santander)	1.040	1.360	1.262		---	San Vicente (Antioquia)	350	400	370		++
Sogamoso (Boyacá)	933	967	950		=	Villavicencio, CAV	1.200	1.600	1.363		-
Tuluá (Valle del Cauca)	1.689	1.689	1.689		=	Cilantro					
Tunja (Boyacá)	833	933	843		---	Armenia, Mercar	1.400	1.600	1.483		-
Cebolla junca Berlín						Barranquilla, Barranquillita	3.000	3.500	3.250		---
Barranquilla, Barranquillita	1.100	1.167	1.144		---	Bogotá, D.C., Corabastos	1.000	1.500	1.214		-
Cúcuta, Cenabastos	938	1.094	1.055		+	Bucaramanga, Centroabastos	5.000	6.000	5.604		+++
Pamplona (Norte de Santander)	781	938	885		-	Buenaventura (Valle del Cauca)	1.750	2.000	1.917		=
Valledupar, Mercabastos	1.000	1.167	1.056		n.d.	Cali, Cavasa	1.500	1.500	1.500		-
Cebolla junca pastusa						Cali, Santa Helena	1.400	1.400	1.400		+
Palmira (Valle del Cauca)	708	833	785		---	Cartagena, Bazurto	3.000	3.000	3.000		+
Pasto (Nariño)	622	889	752		---	Cartago (Valle del Cauca)	1.500	1.500	1.500		+
Popayán (Cauca)	1.022	1.111	1.074		-	Chiquinquirá (Boyacá)	1.250	1.250	1.250		=
Cebolla junca Tenerife						Cúcuta, Cenabastos	4.000	4.000	4.000		=
Cali, Cavasa	600	1.000	806		---	Duitama (Boyacá)	2.000	2.000	2.000		---
Cali, Santa Helena	1.100	1.100	1.100		-	Ibagué, Plaza La 21	400	800	533		---
Palmira (Valle del Cauca)	711	889	783		---	Ipiales (Nariño), Ipiales somos todos	1.000	2.000	1.400		---
Cebolla puerro						La Ceja (Antioquia)	1.500	2.000	1.775		+
Bogotá, D.C., Corabastos	1.000	1.250	1.133		n.d.	Manizales (Caldas)	2.400	3.200	2.800		=
Cúcuta, Cenabastos	3.000	3.250	3.139		n.d.	Marinilla (Antioquia)	500	600	563		---
Medellín, Central						Medellín, Central					
Mayorista de Antioquia	1.800	2.000	1.900		=	Mayorista de Antioquia	700	1.500	1.180		+
Pamplona (Norte de Santander)	3.000	3.000	3.000		+	Medellín, Plaza					
Cebollín chino						Minorista "José María Villa"	500	1.500	1.025		+
Barranquilla, Barranquillita	4.800	6.000	5.242		+	Montería (Córdoba)	2.000	3.000	2.583		++
Cartagena, Bazurto	5.500	6.000	5.611		+	Neiva, Surabastos	667	4.000	2.104		---
Chócolo mazorca						Palmira (Valle del Cauca)	1.000	1.500	1.250		=
Armenia, Mercar	543	571	563		-	Pamplona (Norte de Santander)	1.667	1.667	1.667		-
Armenia, Retiro	514	571	557		+	Pasto (Nariño)	1.500	3.000	2.250		---
Barranquilla, Barranquillita	676	919	761		+	Pereira, La 41	500	1.000	833		+++
Bogotá, D.C., Corabastos	1.900	2.400	2.081		+	Pereira, Mercasa	1.000	1.500	1.333		+++
Bucaramanga, Centroabastos	1.125	1.375	1.208		-	Popayán (Cauca)	1.500	1.500	1.500		---
Buenaventura (Valle del Cauca)	857	857	857		=	Rionegro (Antioquia)	1.000	2.000	1.715		---
						Sincelejo (Sucre)	1.000	2.000	1.667		---
						Sogamoso (Boyacá)	2.667	3.000	2.833		+++
						Tuluá (Valle del Cauca)	1.400	1.400	1.400		=
						Tunja (Boyacá)	750	1.500	1.117		+++
						Ubaté (Cundinamarca)	2.500	2.500	2.500		=
						Valledupar, Mercabastos	1.500	1.500	1.500		---

Cuadro 1. Mercados mayoristas. Precios de venta de verduras y hortalizas (continuación)
2016 (9 al 15 de enero)

Productos y mercados	Pesos por kilogramo				Tendencia	Productos y mercados	Pesos por kilogramo				Tendencia
	Mínimo	Máximo	Medio	Precios			Mínimo	Máximo	Medio	Precios	
Cilantro (continuación)						Frijol verde cargamanto (continuación)					
Valledupar, Mercado Nuevo	1.500	1.500	1.500		--	Medellín, Central					
Villavicencio, CAV	1.000	2.500	1.775		--	Mayorista de Antioquia	1.600	2.000	1.845		+
Yopal (Casanare)	2.500	3.000	2.750		--	Medellín, Plaza					
Coles						Minorista "José María Villa"	1.600	2.000	1.915		-
Barranquilla, Barranquillita	1.500	2.000	1.750		--	Pasto (Nariño)	1.900	2.200	2.102		-
Bogotá, D.C., Corabastos	1.600	2.000	1.800		-	Peñol (Antioquia)	1.600	2.000	1.792		-
Medellín, Central						Popayán (Cauca)	2.400	2.500	2.425		-
Mayorista de Antioquia	600	900	700		-	Rionegro (Antioquia)	1.700	2.300	2.018		++
Medellín, Plaza						San Vicente (Antioquia)	1.500	1.600	1.550		-
Minorista "José María Villa"	500	700	580		--	Sogamoso (Boyacá)	2.800	2.800	2.800		=
Coliflor						Sonsón (Antioquia)	1.300	1.400	1.363		--
Armenia, Mercar	1.667	1.833	1.778		-	Tuluá (Valle del Cauca)	2.400	2.560	2.507		--
Barranquilla, Barranquillita	4.000	4.500	4.250		=	Tunja (Boyacá)	2.200	2.600	2.387		--
Barranquilla, Granabastos	4.500	4.500	4.500		=	Villavicencio, CAV	2.000	3.400	2.692		--
Bogotá, D.C., Corabastos	1.000	1.400	1.213		+	Yopal (Casanare)	2.500	2.500	2.500		---
Bucaramanga, Centroabastos	2.500	2.500	2.500		++	Frijol verde en vaina					
Cali, Cavasa	1.083	1.250	1.167		-	Armenia, Mercar	2.080	2.400	2.347		--
Cali, Santa Helena	2.100	2.400	2.250		+	Barranquilla, Barranquillita	4.500	5.500	5.000		=
Cartagena, Bazurto	5.000	5.000	5.000		=	Barranquilla, Granabastos	5.000	6.000	5.625		=
Cartago (Valle del Cauca)	1.600	1.920	1.787		---	Bucaramanga, Centroabastos	1.800	3.000	2.400		-
Chiquinquirá (Boyacá)	1.200	1.400	1.300		+	Buenaventura (Valle del Cauca)	2.400	2.800	2.600		-
Cúcuta, Cenabastos	2.500	2.500	2.500		++	Cartago (Valle del Cauca)	2.400	3.000	2.850		-
Duitama (Boyacá)	1.300	1.300	1.300		-	Chiquinquirá (Boyacá)	1.600	1.800	1.650		-
Ipiales (Nariño), Ipiales somos todos	583	833	736		--	Cúcuta, Cenabastos	2.000	2.500	2.375		++
Manizales (Caldas)	1.800	2.000	1.933		n.d.	Ibagué, Plaza La 21	1.840	2.000	1.953		-
Marinilla (Antioquia)	800	1.000	900		--	Ipiales (Nariño), Ipiales somos todos	1.296	1.852	1.584		--
Medellín, Central						Manizales (Caldas)	2.200	3.500	2.950		++
Mayorista de Antioquia	1.000	1.300	1.200		---	Montería (Córdoba)	2.500	2.800	2.592		-
Neiva, Surabastos	1.800	3.000	2.150		--	Neiva, Surabastos	2.000	3.200	2.768		+
Palmira (Valle del Cauca)	1.200	1.400	1.267		-	Pamplona (Norte de Santander)	1.100	1.833	1.514		+++
Pamplona (Norte de Santander)	1.500	2.000	1.750		=	Pereira, La 41	2.000	2.500	2.283		+
Pasto (Nariño)	1.500	2.000	1.808		-	Pereira, Mercasa	2.000	2.600	2.278		+
Pereira, La 41	1.833	2.083	1.938		-	San Gil (Santander)	2.160	2.560	2.356		--
Pereira, Mercasa	1.250	2.000	1.639		---	Sincedejo (Sucre)	2.800	3.000	2.978		+
Popayán (Cauca)	1.250	1.250	1.250		+	Socorro (Santander)	1.600	2.400	2.000		-
Sogamoso (Boyacá)	1.200	1.200	1.200		=	Tunja (Boyacá)	1.600	1.800	1.643		-
Tunja (Boyacá)	1.200	1.400	1.310		+	Haba verde					
Ubaté (Cundinamarca)	1.000	1.000	1.000		---	Bogotá, D.C., Corabastos	1.600	1.800	1.683		+
Villavicencio, CAV	1.600	2.000	1.839		-	Chiquinquirá (Boyacá)	1.000	1.000	1.000		--
Espinaca						Cúcuta, Cenabastos	1.000	1.000	1.000		=
Armenia, Mercar	2.444	2.889	2.741		---	Duitama (Boyacá)	800	800	800		n.d.
Barranquilla, Barranquillita	4.500	5.000	4.750		=	Ipiales (Nariño), Ipiales somos todos	1.650	1.700	1.683		-
Barranquilla, Granabastos	4.000	4.000	4.000		=	Pamplona (Norte de Santander)	800	1.250	1.033		+
Bogotá, D.C., Corabastos	1.000	2.000	1.433		---	Sogamoso (Boyacá)	800	800	800		=
Bucaramanga, Centroabastos	2.000	2.000	2.000		=	Tunja (Boyacá)	900	1.000	975		++
Cartagena, Bazurto	5.000	5.000	5.000		=	Habichuela					
Chiquinquirá (Boyacá)	1.500	1.750	1.563		++	Armenia, Mercar	1.440	1.760	1.640		+++
Duitama (Boyacá)	2.500	2.500	2.500		=	Barranquilla, Barranquillita	2.000	2.250	2.192		+++
Ibagué, Plaza La 21	1.778	2.667	2.181		---	Barranquilla, Granabastos	1.750	2.150	1.963		++
Ipiales (Nariño), Ipiales somos todos	800	1.000	950		-	Bogotá, D.C., Corabastos	1.520	2.080	1.810		+++
Manizales (Caldas)	2.800	3.000	2.933		+	Bucaramanga, Centroabastos	1.400	2.000	1.652		+++
Marinilla (Antioquia)	800	900	850		+	Buenaventura (Valle del Cauca)	2.800	2.880	2.827		+++
Medellín, Central						Cali, Cavasa	2.400	2.800	2.625		+++
Mayorista de Antioquia	800	1.000	950		---	Cali, Santa Helena	2.320	3.000	2.673		+++
Medellín, Plaza						Cartagena, Bazurto	1.250	1.750	1.500		-
Minorista "José María Villa"	800	1.000	880		---	Cartago (Valle del Cauca)	1.440	2.080	1.800		+++
Neiva, Surabastos	2.118	3.529	2.551		---	Chiquinquirá (Boyacá)	2.222	2.222	2.222		+++
Pamplona (Norte de Santander)	2.000	2.000	2.000		++	Cúcuta, Cenabastos	1.000	1.000	1.000		---
Pasto (Nariño)	1.000	2.000	1.500		--	Duitama (Boyacá)	2.250	2.250	2.250		n.d.
Sogamoso (Boyacá)	2.333	2.667	2.500		+++	El Santuario (Antioquia)	1.000	2.100	1.375		+++
Tunja (Boyacá)	1.667	2.000	1.856		++	Ibagué, Plaza La 21	1.440	2.560	1.980		+++
Ubaté (Cundinamarca)	2.353	2.353	2.353		---	Ipiales (Nariño), Ipiales somos todos	2.500	3.750	3.125		+++
Villavicencio, CAV	1.600	2.000	1.894		+	La Ceja (Antioquia)	1.000	1.600	1.371		+++
Yopal (Casanare)	3.500	4.000	3.750		-	Manizales (Caldas)	1.440	2.000	1.760		+++
Frijol verde bolo						Marinilla (Antioquia)	800	1.300	1.044		+
Cúcuta, Cenabastos	3.000	3.000	3.000		=	Medellín, Central					
Pamplona (Norte de Santander)	1.800	2.917	2.369		++	Mayorista de Antioquia	900	1.700	1.300		+++
Frijol verde cargamanto						Medellín, Plaza					
Bogotá, D.C., Corabastos	2.200	3.200	2.589		+	Minorista "José María Villa"	900	2.000	1.480		+++
Cali, Cavasa	1.800	2.200	2.004		--	Montería (Córdoba)	1.700	2.100	1.883		-
Cali, Santa Helena	1.500	2.000	1.750		---	Neiva, Surabastos	1.440	2.400	1.883		+++
Chiquinquirá (Boyacá)	2.200	2.200	2.200		--	Palmira (Valle del Cauca)	1.400	1.800	1.633		+++
Duitama (Boyacá)	2.800	2.800	2.800		n.d.	Pamplona (Norte de Santander)	1.000	1.500	1.308		+++
El Carmen de Viboral (Antioquia)	1.600	1.800	1.725		+	Pasto (Nariño)	1.600	2.800	2.033		+++
El Santuario (Antioquia)	1.800	2.200	1.925		++	Pereira, La 41	1.280	1.600	1.493		+++
La Ceja (Antioquia)	2.200	2.500	2.383		+++	Pereira, Mercasa	1.600	2.240	1.927		+++
Marinilla (Antioquia)	1.800	2.000	1.900		-	Popayán (Cauca)	1.600	2.800	2.200		+++
						Rionegro (Antioquia)	900	1.400	1.123		++


**Cuadro 1. Mercados mayoristas. Precios de venta de verduras y hortalizas (continuación)
2016 (9 al 15 de enero)**

Productos y mercados	Pesos por kilogramo				Tenden- cia	Productos y mercados	Pesos por kilogramo				Tenden- cia			
	Mínimo	Máximo	Medio				Mínimo	Máximo	Medio					
Habichuela (continuación)						Pepino cohombro (continuación)								
San Gil (Santander)	1.364	1.818	1.616	-	Cúcuta, Cenabastos	800	800	800	=	Duitama (Boyacá)	1.000	1.100	1.050	n.d.
Sincelejo (Sucre)	1.500	2.000	1.903	-	El Santuario (Antioquia)	700	800	738	++	Ibagué, Plaza La 21	960	1.200	1.040	-
Socorro (Santander)	1.591	2.273	1.856	++	Ipiales (Nariño), Ipiales somos todos	1.333	1.667	1.611	=	La Ceja (Antioquia)	1.000	1.100	1.042	-
Sogamoso (Boyacá)	1.250	1.250	1.250	++	Manizales (Caldas)	1.000	1.000	1.000	=	Marinilla (Antioquia)	900	1.000	950	++
Sonsón (Antioquia)	800	900	863	=	Medellín, Central					Mayorista de Antioquia	900	1.200	1.060	+
Tuluá (Valle del Cauca)	1.600	1.760	1.660	++	Medellín, Plaza					Minorista "José María Villa"	1.000	1.000	1.000	=
Tunja (Boyacá)	1.600	2.200	1.800	+++	Montería (Córdoba)	1.000	1.400	1.125	-	Neiva, Surabastos	800	1.280	880	---
Ubaté (Cundinamarca)	2.000	2.000	2.000	=	Palmira (Valle del Cauca)	533	800	671	---	Pamplona (Norte de Santander)	800	1.000	917	+
Valledupar, Mercabastos	1.500	2.000	1.667	-	Papaya (Nariño)	1.200	1.400	1.250	-	Pereira, La 41	800	1.100	938	---
Villavicencio, CAV	1.500	2.000	1.764	++	Pereira, Mercasa	700	900	803	--	Popayán (Cauca)	1.077	1.154	1.090	-
Yopal (Casanare)	2.500	2.778	2.639	+++	Rionegro (Antioquia)	600	1.000	760	---	San Gil (Santander)	600	800	778	---
Habichuela larga					Sincelejo (Sucre)	600	700	633	--	Socorro (Santander)	600	680	640	+
Barranquilla, Barranquillita	3.000	3.500	3.250	--	Sogamoso (Boyacá)	1.200	1.200	1.200	=	Sonsón (Antioquia)	500	550	525	---
Montería (Córdoba)	1.500	2.000	1.750	+	Tuluá (Valle del Cauca)	800	1.000	913	--	Tunja (Boyacá)	840	1.000	919	--
Lechuga Batavia					Valledupar, Mercabastos	600	700	683	--	Villavicencio, CAV	800	1.400	1.133	+
Armenia, Mercar	1.067	1.200	1.156	--	Pepino de rellenar					Bogotá, D.C., Corabastos	1.167	1.900	1.400	---
Barranquilla, Barranquillita	1.400	1.500	1.450	-	Chiquinquirá (Boyacá)	1.200	1.200	1.200	---	Chiquinquirá (Boyacá)	1.667	1.667	1.667	n.d.
Barranquilla, Granabastos	1.400	1.400	1.400	-	Duitama (Boyacá)	1.667	1.667	1.667	---	Ibagué, Plaza La 21	1.120	1.600	1.307	---
Bogotá, D.C., Corabastos	1.200	1.700	1.358	-	Medellín, Central					Medellín, Central	1.800	2.000	1.900	-
Bucaramanga, Centroabastos	917	1.083	990	-	Mayorista de Antioquia	500	688	605	--	Neiva, Surabastos	1.600	2.400	1.840	--
Buenaventura (Valle del Cauca)	900	1.400	1.150	---	Medellín, Plaza					Neiva, Surabastos	1.333	1.333	1.333	---
Cali, Cavasa	308	692	505	---	Minorista "José María Villa"	571	750	648	-	Sogamoso (Boyacá)	1.000	1.667	1.250	---
Cali, Santa Helena	538	692	641	-	Montería (Córdoba)	1.000	1.200	1.033	--	Tunja (Boyacá)	1.500	2.500	1.800	---
Cartagena, Bazurto	1.200	1.200	1.200	-	Neiva, Surabastos	1.120	1.440	1.228	-	Yopal (Casanare)	3.000	3.500	3.250	-
Cartago (Valle del Cauca)	1.600	1.760	1.680	-	Palmira (Valle del Cauca)	615	846	756	---	Perejil				
Chiquinquirá (Boyacá)	1.500	1.500	1.500	=	Pamplona (Norte de Santander)	1.000	1.000	1.000	--	Armenia, Mercar	4.500	4.500	4.500	--
Cúcuta, Cenabastos	1.083	1.250	1.160	+	Pasto (Nariño)	769	923	859	--	Barranquilla, Barranquillita	3.500	4.000	3.750	=
Duitama (Boyacá)	1.100	1.200	1.150	=	Pereira, La 41	1.250	1.500	1.389	--	Bogotá, D.C., Corabastos	2.000	5.000	3.219	--
Ibagué, Plaza La 21	960	1.200	1.150	-	Pereira, Mercasa	1.167	1.583	1.352	--	Bucaramanga, Centroabastos	4.000	4.000	4.000	--
Ipiales (Nariño), Ipiales somos todos	385	538	474	---	Popayán (Cauca)	667	833	764	-	Chiquinquirá (Boyacá)	2.667	2.667	2.667	=
Manizales (Caldas)	1.800	2.000	1.900	+	Rionegro (Antioquia)	800	1.100	960	--	Duitama (Boyacá)	2.250	2.250	2.250	-
Marinilla (Antioquia)	600	700	643	--	San Gil (Santander)	1.333	1.500	1.389	--	Ibagué, Plaza La 21	3.500	4.500	4.000	--
Medellín, Central					Sincelejo (Sucre)	700	800	769	--	Ipiales (Nariño), Ipiales somos todos	3.000	4.000	3.208	+
Mayorista de Antioquia	500	688	605	--	Sogamoso (Boyacá)	1.200	1.200	1.200	+	Manizales (Caldas)	3.200	3.200	3.200	=
Medellín, Plaza					Sonsón (Antioquia)	378	389	386	-	Medellín, Central				
Minorista "José María Villa"	571	750	648	-	Tuluá (Valle del Cauca)	923	1.000	949	-	Mayorista de Antioquia	2.500	3.000	2.875	-
Montería (Córdoba)	1.000	1.200	1.033	--	Tunja (Boyacá)	900	1.200	990	-	Neiva, Surabastos	4.667	7.333	5.729	-
Neiva, Surabastos	1.120	1.440	1.228	-	Ubaté (Cundinamarca)	1.000	1.000	1.000	=	Pamplona (Norte de Santander)	2.000	2.000	2.000	---
Palmira (Valle del Cauca)	615	846	756	---	Valledupar, Mercabastos	1.250	1.500	1.299	--	Pasto (Nariño)	3.500	4.500	4.042	+
Pamplona (Norte de Santander)	1.000	1.000	1.000	--	Villavicencio, CAV	1.400	1.800	1.533	--	Sogamoso (Boyacá)	3.333	4.000	3.667	+++
Pasto (Nariño)	769	923	859	--	Yopal (Casanare)	1.500	1.600	1.550	+	Tunja (Boyacá)	3.000	3.333	3.300	++
Pereira, La 41	1.250	1.500	1.389	--	Lechuga crespa morada					Armenia, Mercar	800	1.000	925	-
Pereira, Mercasa	1.167	1.583	1.352	--	Bogotá, D.C., Corabastos	2.667	3.000	2.689	-	Barranquilla, Barranquillita	1.000	1.500	1.236	--
Popayán (Cauca)	667	833	764	-	Medellín, Central	800	1.000	950	-	Barranquilla, Granabastos	1.417	2.000	1.687	--
Rionegro (Antioquia)	800	1.100	960	--	Mayorista de Antioquia	800	1.000	950	-	Bogotá, D.C., Corabastos	1.500	1.800	1.611	-
San Gil (Santander)	1.333	1.500	1.389	--	Neiva, Surabastos	1.000	1.400	1.203	-	Bucaramanga, Centroabastos	1.000	1.500	1.251	++
Sincelejo (Sucre)	700	800	769	--	Villavicencio, CAV	4.800	5.600	4.956	-	Buenaventura (Valle del Cauca)	1.143	1.429	1.310	-
Sogamoso (Boyacá)	1.200	1.200	1.200	+	Lechuga crespa verde					Cali, Cavasa	1.100	1.200	1.131	--
Sonsón (Antioquia)	378	389	386	-	Bogotá, D.C., Corabastos	2.000	2.333	2.100	--	Cali, Santa Helena	1.000	1.100	1.067	--
Tuluá (Valle del Cauca)	923	1.000	949	-	Cali, Cavasa	2.200	2.400	2.350	+	Cartagena, Bazurto	1.500	1.833	1.639	--
Tunja (Boyacá)	900	1.200	990	-	Medellín, Central					Cartago (Valle del Cauca)	1.200	1.400	1.325	-
Ubaté (Cundinamarca)	1.000	1.000	1.000	=	Mayorista de Antioquia	800	1.000	950	-	Chiquinquirá (Boyacá)	650	750	700	-
Valledupar, Mercabastos	1.250	1.500	1.299	--	Neiva, Surabastos	1.000	1.400	1.203	-	Cúcuta, Cenabastos	1.083	1.250	1.213	+
Villavicencio, CAV	1.400	1.800	1.533	--	Villavicencio, CAV	4.800	5.600	4.956	-	Duitama (Boyacá)	2.000	2.160	2.080	n.d.
Yopal (Casanare)	1.500	1.600	1.550	+	Pepino cohombro					El Santuario (Antioquia)	700	700	700	+
Armenia, Mercar	700	1.000	838	-	Armenia, Mercar	700	1.000	838	-	Ibagué, Plaza La 21	1.500	2.000	1.833	+
Barranquilla, Barranquillita	1.000	1.125	1.094	-	Barranquilla, Barranquillita	1.000	1.125	1.094	-	Ipiales (Nariño), Ipiales somos todos	2.500	2.500	2.500	-
Barranquilla, Granabastos	1.000	1.075	1.042	-	Barranquilla, Granabastos	1.000	1.075	1.042	-	La Ceja (Antioquia)	1.200	1.500	1.442	++
Bogotá, D.C., Corabastos	1.500	2.000	1.650	+	Bogotá, D.C., Corabastos	1.500	2.000	1.650	+	Manizales (Caldas)	1.500	1.500	1.500	=
Bucaramanga, Centroabastos	720	880	801	+	Bucaramanga, Centroabastos	720	880	801	+					
Buenaventura (Valle del Cauca)	800	1.100	950	-	Buenaventura (Valle del Cauca)	800	1.100	950	-					
Cali, Cavasa	567	667	617	--	Cali, Cavasa	567	667	617	--					
Cali, Santa Helena	600	600	600	---	Cali, Santa Helena	600	600	600	---					
Cartagena, Bazurto	800	880	827	-	Cartagena, Bazurto	800	880	827	-					
Cartago (Valle del Cauca)	1.300	1.500	1.400	=	Cartago (Valle del Cauca)	1.300	1.500	1.400	=					

Cuadro 1. Mercados mayoristas. Precios de venta de verduras y hortalizas (continuación)
2016 (9 al 15 de enero)

Productos y mercados	Pesos por kilogramo				Tendencia	Productos y mercados	Pesos por kilogramo				Tendencia
	Mínimo	Máximo	Medio	Precios			Mínimo	Máximo	Medio	Precios	
Pimentón (continuación)						Remolacha bogotana (continuación)					
Marinilla (Antioquia)	500	700	593		--	Palmira (Valle del Cauca)	1.100	1.333	1.219		---
Medellín, Central						Popayán (Cauca)	917	1.000	958		n.d.
Mayorista de Antioquia	1.200	1.400	1.310		+	Remolacha regional					
Medellín, Plaza						Marinilla (Antioquia)	1.000	1.100	1.033		+
Minorista "José María Villa"	1.000	1.300	1.183		+	Pamplona (Norte de Santander)	600	700	625		n.d.
Montería (Córdoba)	1.000	1.200	1.058		---	Repollo blanco					
Neiva, Surabastos	857	1.429	1.078		-	Armenia, Mercar	600	733	656		-
Palmira (Valle del Cauca)	1.100	1.300	1.225		-	Barranquilla, Barranquillita	1.071	1.286	1.210		-
Pamplona (Norte de Santander)	833	1.250	1.069		---	Barranquilla, Granabastos	1.000	1.157	1.101		-
Pasto (Nariño)	1.800	2.200	1.983		++	Bucaramanga, Centroabastos	960	1.120	1.008		---
Peñol (Antioquia)	500	700	578		---	Buenaventura (Valle del Cauca)	600	667	644		---
Pereira, La 41	800	1.200	1.013		---	Cali, Cavasa	400	500	458		---
Pereira, Mercasa	1.000	1.400	1.172		-	Cali, Santa Helena	500	567	533		---
Popayán (Cauca)	714	1.143	929		++	Cartagena, Bazurto	929	1.071	1.006		-
Rionegro (Antioquia)	700	800	753		---	Cartago (Valle del Cauca)	760	880	827		-
San Gil (Santander)	714	857	794		---	Chiquinquirá (Boyacá)	600	600	600		=
Sincelejo (Sucre)	1.200	1.600	1.378		-	El Carmen de Viboral (Antioquia)	615	667	641		---
Socorro (Santander)	714	857	810		-	El Santuario (Antioquia)	583	708	649		---
Sogamoso (Boyacá)	1.167	1.167	1.167		=	La Ceja (Antioquia)	800	900	855		---
Sonsón (Antioquia)	700	800	775		=	Marinilla (Antioquia)	625	708	663		---
Tuluá (Valle del Cauca)	1.000	1.200	1.088		-	Medellín, Central					
Tunja (Boyacá)	1.071	1.429	1.190		---	Mayorista de Antioquia	523	615	564		---
Ubaté (Cundinamarca)	2.000	2.000	2.000		---	Medellín, Plaza					
Valledupar, Mercabastos	1.000	1.667	1.389		---	Minorista "José María Villa"	538	615	574		---
Valledupar, Mercado Nuevo	1.000	1.667	1.454		---	Montería (Córdoba)	750	917	838		---
Villavicencio, CAV	1.000	1.667	1.358		-	Palmira (Valle del Cauca)	400	567	489		---
Yopal (Casanare)	2.083	2.500	2.292		-	Pasto (Nariño)	333	450	396		-
Pimentón verde						Pereira, La 41	800	880	853		-
Bogotá, D.C., Corabastos	2.000	2.200	2.028		-	Pereira, Mercasa	680	880	802		-
Bucaramanga, Centroabastos	615	769	715		---	Popayán (Cauca)	660	700	690		-
Medellín, Central						Rionegro (Antioquia)	625	708	661		---
Mayorista de Antioquia	1.700	2.000	1.870		-	Sincelejo (Sucre)	800	1.083	894		---
Rábano rojo						Sonsón (Antioquia)	571	600	579		---
Armenia, Mercar	1.400	1.600	1.533		-	Tuluá (Valle del Cauca)	500	767	617		---
Barranquilla, Barranquillita	4.000	4.500	4.250		=	Valledupar, Mercabastos	857	1.143	1.048		---
Bogotá, D.C., Corabastos	700	1.367	1.007		---	Villavicencio, CAV	1.333	1.500	1.389		-
Bucaramanga, Centroabastos	3.000	3.000	3.000		=	Yopal (Casanare)	1.417	1.500	1.458		++
Cartagena, Bazurto	4.000	4.000	4.000		=	Repollo blanco bogotano					
Ibagué, Plaza La 21	1.000	1.000	1.000		n.d.	Cartago (Valle del Cauca)	1.167	1.167	1.167		-
Manizales (Caldas)	3.000	3.000	3.000		=	Medellín, Central					
Medellín, Central						Mayorista de Antioquia	714	714	714		---
Mayorista de Antioquia	300	500	430		---	Neiva, Surabastos	720	1.120	928		-
Neiva, Surabastos	3.000	5.000	4.188		+	Pereira, La 41	1.000	1.143	1.071		-
Pamplona (Norte de Santander)	1.500	2.000	1.750		---	Pereira, Mercasa	1.000	1.143	1.071		-
Pasto (Nariño)	2.000	3.000	2.333		---	Repollo morado					
Remolacha						Bogotá, D.C., Corabastos	1.143	1.286	1.226		n.d.
Armenia, Mercar	960	1.120	987		---	Bucaramanga, Centroabastos	2.000	2.000	2.000		=
Barranquilla, Barranquillita	1.250	1.533	1.408		-	Buenaventura (Valle del Cauca)	1.000	1.167	1.083		+
Barranquilla, Granabastos	1.000	1.200	1.121		---	Cali, Cavasa	917	1.125	1.031		-
Bogotá, D.C., Corabastos	667	1.000	874		---	Medellín, Central					
Bucaramanga, Centroabastos	1.200	1.400	1.250		---	Mayorista de Antioquia	585	615	605		=
Cartagena, Bazurto	1.000	1.250	1.167		---	Pamplona (Norte de Santander)	833	1.000	917		-
Chiquinquirá (Boyacá)	1.000	1.200	1.150		---	Pasto (Nariño)	1.000	1.250	1.102		-
Duitama (Boyacá)	1.000	1.000	1.000		n.d.	Repollo verde					
El Santuario (Antioquia)	700	900	817		---	Bogotá, D.C., Corabastos	1.000	1.000	1.000		--
Ibagué, Plaza La 21	800	1.120	963		---	Cúcuta, Cenabastos	1.200	1.200	1.200		++
Ipiales (Nariño), Ipiales somos todos	667	833	750		n.d.	Duitama (Boyacá)	750	750	750		+
La Ceja (Antioquia)	1.000	1.500	1.308		-	Ipiales (Nariño), Ipiales somos todos	600	700	622		-
Manizales (Caldas)	909	909	909		=	Manizales (Caldas)	720	800	773		=
Medellín, Central						Pamplona (Norte de Santander)	800	1.000	889		-
Mayorista de Antioquia	800	1.000	925		---	San Gil (Santander)	960	1.120	1.022		---
Medellín, Plaza						Sogamoso (Boyacá)	917	917	917		=
Minorista "José María Villa"	1.000	1.400	1.070		---	Tunja (Boyacá)	800	960	840		+++
Montería (Córdoba)	1.500	1.700	1.558		---	Tomate chonto					
Neiva, Surabastos	720	1.360	953		---	Armenia, Mercar	2.000	2.700	2.300		-
Rionegro (Antioquia)	900	1.100	1.000		---	Barranquilla, Barranquillita	2.400	3.120	2.733		+
San Gil (Santander)	1.200	1.400	1.267		---	Barranquilla, Granabastos	2.200	2.800	2.500		---
Sincelejo (Sucre)	1.300	1.800	1.489		+	Bogotá, D.C., Corabastos	2.273	3.182	2.881		+++
Sogamoso (Boyacá)	1.000	1.100	1.050		=	Cartago (Valle del Cauca)	2.700	3.000	2.850		+
Tunja (Boyacá)	800	1.200	990		---	Chiquinquirá (Boyacá)	1.800	1.800	1.800		++
Valledupar, Mercabastos	1.000	1.333	1.222		---	Cúcuta, Cenabastos	2.917	3.333	3.064		+++
Villavicencio, CAV	1.000	1.500	1.194		---	Ibagué, Plaza La 21	2.400	2.600	2.445		+++
Yopal (Casanare)	833	1.000	917		---	Manizales (Caldas)	2.727	2.818	2.773		+++
Remolacha bogotana						Neiva, Surabastos	1.600	2.400	2.200		+++
Buenaventura (Valle del Cauca)	1.600	1.760	1.653		---	Pamplona (Norte de Santander)	2.500	2.917	2.821		++
Cali, Cavasa	917	1.083	1.003		---						
Cali, Santa Helena	1.167	1.167	1.167		---						
Cartago (Valle del Cauca)	1.500	1.700	1.633		-						


**Cuadro 1. Mercados mayoristas. Precios de venta de verduras y hortalizas (conclusión)
2016 (9 al 15 de enero)**

Productos y mercados	Pesos por kilogramo				Tenden- cia	Productos y mercados	Pesos por kilogramo				Tenden- cia
	Mínimo	Máximo	Medio				Mínimo	Máximo	Medio		
Tomate chonto (continuación)						Tomate Riogrande (continuación)					
Peñol (Antioquia)	2.100	3.000	2.583	+++		Sogamoso (Boyacá)	2.500	2.500	2.500	=	
Pereira, La 41	2.500	3.000	2.783	++		Yopal (Casanare)	2.500	3.000	2.750	+	
Pereira, Mercasa	2.700	3.000	2.844	+++		Tomate Riogrande bumangués					
Santa Bárbara (Antioquia)	1.500	2.200	1.850	++		Barranquilla, Barranquillita	2.600	3.400	2.963	++	
Sincelejo (Sucre)	2.800	3.500	3.172	+++		Barranquilla, Granabastos	3.182	3.636	3.409	+	
Tunja (Boyacá)	2.273	2.500	2.485	+++		Cartagena, Bazurto	3.636	3.636	3.636	++	
Ubaté (Cundinamarca)	2.500	2.500	2.500	+++		Tomate Riogrande ocañero					
Tomate chonto regional						Cartagena, Bazurto	2.083	2.917	2.461	-	
Buenaventura (Valle del Cauca)	1.400	2.600	2.000	--		Zanahoria					
Cali, Cavasa	2.300	3.000	2.688	+++		Armenia, Mercar	1.417	1.533	1.497	---	
Cali, Santa Helena	2.500	3.000	2.733	+++		Bogotá, D.C., Corabastos	1.667	2.000	1.813	-	
El Santuario (Antioquia)	2.500	2.600	2.550	+++		Bucaramanga, Centroabastos	1.333	1.833	1.563	-	
La Ceja (Antioquia)	2.500	3.000	2.808	+++		Buenaventura (Valle del Cauca)	1.273	1.364	1.327	--	
Marinilla (Antioquia)	2.000	3.000	2.475	+++		Cali, Cavasa	1.091	1.182	1.152	---	
Medellín, Central						Cartago (Valle del Cauca)	1.583	1.667	1.639	---	
Mayorista de Antioquia	3.200	3.700	3.380	+++		Chiquinquirá (Boyacá)	1.167	1.167	1.167	--	
Medellín, Plaza						Cúcuta, Cenabastos	1.333	1.333	1.333	n.d.	
Minorista "José María Villa"	1.800	3.200	2.568	+++		Duitama (Boyacá)	1.583	1.583	1.583	-	
Montería (Córdoba)	2.700	3.700	3.275	+++		Ibagué, Plaza La 21	1.360	1.680	1.515	--	
Palmira (Valle del Cauca)	1.800	2.500	2.188	---		Ipiales (Nariño), Ipiales somos todos	1.200	1.400	1.300	+	
Peñol (Antioquia)	1.900	2.800	2.392	+++		Manizales (Caldas)	1.774	1.774	1.774	---	
Rionegro (Antioquia)	1.800	2.800	2.375	+		Neiva, Surabastos	1.067	1.600	1.255	--	
Sonsón (Antioquia)	1.400	1.500	1.438	n.d.		Palmira (Valle del Cauca)	1.564	1.600	1.582	-	
Tuluá (Valle del Cauca)	2.000	2.600	2.275	-		Pamplona (Norte de Santander)	1.167	1.667	1.406	-	
Tomate larga vida						Pasto (Nariño)	818	1.727	1.350	-	
Bogotá, D.C., Corabastos	2.500	3.250	3.006	++		Popayán (Cauca)	917	1.333	1.125	---	
Cali, Cavasa	2.800	3.000	2.850	-		San Gil (Santander)	1.800	2.000	1.933	--	
Chiquinquirá (Boyacá)	1.800	1.800	1.800	++		Sincelejo (Sucre)	1.125	1.375	1.264	-	
Duitama (Boyacá)	2.750	3.000	2.875	-		Sogamoso (Boyacá)	1.500	1.500	1.500	=	
Medellín, Central						Sonsón (Antioquia)	960	1.120	1.020	+	
Mayorista de Antioquia	3.500	3.700	3.567	+		Tunja (Boyacá)	1.167	1.417	1.275	--	
Neiva, Surabastos	1.800	2.600	2.338	+++		Ubaté (Cundinamarca)	800	800	800	--	
Pasto (Nariño)	1.700	2.000	1.858	+		Valledupar, Mercabastos	1.583	1.833	1.674	--	
Popayán (Cauca)	2.267	2.333	2.322	-		Villavicencio, CAV	1.500	1.833	1.677	---	
Sogamoso (Boyacá)	2.750	2.750	2.750	=		Yopal (Casanare)	1.667	2.000	1.833	-	
Tuluá (Valle del Cauca)	3.000	3.300	3.150	-		Zanahoria bogotana					
Tunja (Boyacá)	2.500	3.000	2.775	+++		Barranquilla, Barranquillita	1.583	1.667	1.608	-	
Villavicencio, CAV	2.500	2.600	2.517	+++		Barranquilla, Granabastos	1.600	1.867	1.712	-	
Tomate riñón						Buenaventura (Valle del Cauca)	1.333	1.667	1.508	-	
Armenia, Mercar	2.000	3.000	2.513	--		Cali, Cavasa	1.417	1.550	1.471	---	
Bucaramanga, Centroabastos	2.727	3.182	2.841	+		Cali, Santa Helena	1.583	1.667	1.625	--	
Cartago (Valle del Cauca)	3.500	4.500	4.000	--		Cartagena, Bazurto	1.500	1.750	1.639	-	
Ipiales (Nariño), Ipiales somos todos	1.136	1.273	1.250	---		Cúcuta, Cenabastos	2.000	2.000	2.000	=	
Medellín, Central						Palmira (Valle del Cauca)	1.533	1.567	1.550	--	
Mayorista de Antioquia	3.000	3.200	3.067	+		Pereira, La 41	1.417	1.667	1.561	--	
Medellín, Plaza						Pereira, Mercasa	1.333	1.750	1.556	--	
Minorista "José María Villa"	2.800	3.000	2.918	-		Tuluá (Valle del Cauca)	1.500	1.600	1.567	--	
Pereira, La 41	3.500	3.500	3.500	+		Zanahoria larga vida					
Sincelejo (Sucre)	3.400	3.600	3.522	--		El Carmen de Viboral (Antioquia)	684	933	785	---	
Tomate riñón valluno						El Santuario (Antioquia)	778	1.000	882	--	
Montería (Córdoba)	3.300	4.000	3.650	-		La Ceja (Antioquia)	1.000	1.200	1.108	--	
Pereira, La 41	2.500	3.000	2.775	+++		Marinilla (Antioquia)	1.133	1.200	1.170	-	
Pereira, Mercasa	2.500	3.000	2.750	+		Medellín, Central					
Tomate Riogrande						Mayorista de Antioquia	844	1.118	939	--	
Bucaramanga, Centroabastos	2.727	3.636	3.272	++		Medellín, Plaza					
Duitama (Boyacá)	2.200	2.400	2.300	-		Minorista "José María Villa"	778	1.176	1.009	--	
San Gil (Santander)	2.000	2.800	2.333	---		Montería (Córdoba)	1.111	1.222	1.148	--	
Socorro (Santander)	2.000	2.400	2.200	+++		Rionegro (Antioquia)	882	1.206	1.047	-	

Tendencias:

(---) Variación mayor al -20 %
 (--) Variación entre -10 % y -20 %
 (-) Variación entre 0 % y -10 %

(=) Variación igual a 0 %

(+) Variación entre 0 % y 10 %

(+ +) Variación entre 10 % y 20 %

(+++) Variación mayor al 20 %

(n.d.) No determinado

Frutas frescas

Mejoró oferta de maracuyá



Fuente: http://3.bp.blogspot.com/SMTRQue3K8o/s1600/maracuya_0.jpg

Se registró un descenso en las cotizaciones del maracuyá a lo largo de la presente semana. Este comportamiento, que se reflejó en veintitrés de los treintatres mercados donde se ofreció, fue resultado del mayor nivel de oferta recibido desde Montenegro (Quindío), Caicedonia, La Unión, Dagua (Valle del Cauca), Lebrija, Girón, Rionegro (Santander), Chigorodó Dabeiba (Antioquia), Falan, Fresno y Mariquita (Tolima). En Cúcuta, por ejemplo, el kilo se vendió a \$2.125, lo que significó una reducción de 15,00 % respecto a la semana anterior.

Asimismo, bajaron los precios de los limones Tahití y común, los mangos Tommy y común, la piña perolera, la papaya Maradol, las uvas red globe nacional e importada, el banano criollo, el kiwi y la uchuva en cáscara. En el caso del mango Tommy, los comerciantes manifestaron que se presentó un aumento en el volumen de carga recibido desde Espinal (Tolima), Anapoima, Anolaima y La Mesa (Cundinamarca). Lo anterior provocó la caída de sus precios en veinticuatro de los treintatres mercados donde se ofreció esta semana. En Tunja y Medellín, por ejemplo, el kilo se vendió a \$1.658 y a \$1.655, lo que significó un descenso del 10,01 % en el precio respecto a la semana anterior.

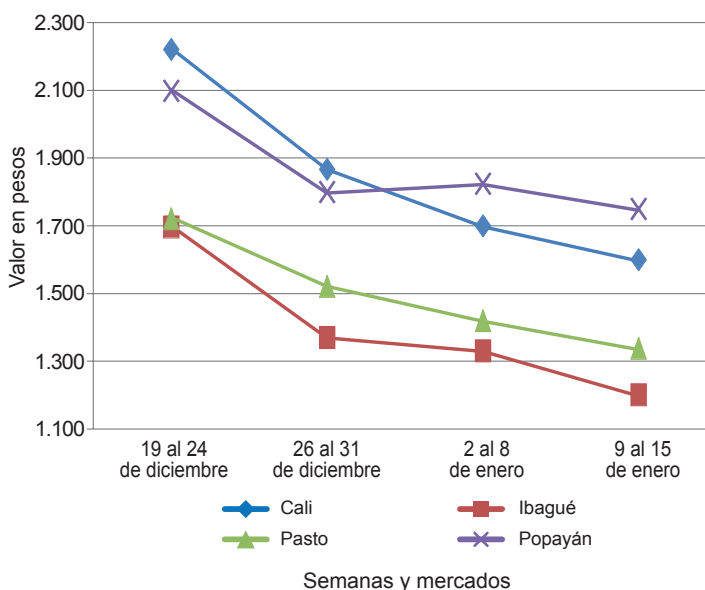
Por su parte, las cotizaciones del limón Tahití disminuyeron en veintitrés de los veintiocho mercados donde se ofreció esta semana, esto como consecuencia de la mayor producción en los municipios de Cepitá, Socorro, Lebrija (Santander), Taminango (Nariño), Espinal, Purifi-

cación, Mariquita (Tolima), Tuluá (Valle del Cauca), Venecia, Támesis, Valparaíso, La Pintada (Antioquia), Chinchiná, Supía y Manizales (Caldas). En Bogotá D.C., por ejemplo, el kilo se vendió a \$1.658, lo que significó un descenso del 25,92 % en el precio respecto a la semana anterior. Lo mismo sucedió con la uva red globe nacional, que registró una tendencia a la baja esta vez en catorce de los veintiún mercados donde se vendió. La razón de este comportamiento fue el mayor ingreso de producto de primera calidad procedente del Valle del Cauca.

Por otra parte, esta semana subieron los precios del aguacate papelillo, la mora de Castilla, la granadilla, el tomate de árbol, las manzanas royal gala y roja importadas, la pera importada, la naranja Valencia y el melón Cantalup. La tendencia al alza en los precios del aguacate papelillo se presentó en dieciocho de los veintisiete mercados donde se comercializó. Lo anterior se dio como resultado de las menores cosechas en algunas de las zonas de producción ubicadas en el eje cafetero. En Cali y Sogamoso, por ejemplo, el precio subió un 16,43 %, vendiéndose el kilo a \$3.667 y a \$4.000, respectivamente.

En el caso de la mora de Castilla, sus precios subieron en veintinueve de los cuarenta y un mercados donde se vendió ante el menor volumen de oferta procedente de los municipios de Pasca, Silvania, Sibaté, Fusagasugá (Cundinamarca), Lebrija, Piedecuesta (Santander), Aguadas, Riosucio (Caldas), La Ceja y Granada (Antioquia), entre otros.

Gráfico 5. Comportamiento de los precios del maracuyá 2015 - 2016 (19 de diciembre al 15 de enero)



Fuente: SIPSA-DANE.


**Cuadro 2. Mercados mayoristas. Precios de venta de frutas frescas
2016 (9 al 15 de enero)**

Productos y mercados	Pesos por kilogramo				Tenden- cia	Productos y mercados	Pesos por kilogramo				Tenden- cia
	Mínimo	Máximo	Medio				Mínimo	Máximo	Medio		
Aguacate común						Banano criollo (continuación)					
Buenaventura (Valle del Cauca)	2.600	3.200	2.967		+	Palmira (Valle del Cauca)	650	700	667		-
Ibagué, Plaza La 21	3.000	3.000	3.000		n.d.	Pamplona (Norte de Santander)	1.333	1.500	1.417		n.d.
Palmira (Valle del Cauca)	2.200	2.600	2.367		++	Pereira, La 41	600	1.000	800		=
Santa Bárbara (Antioquia)	2.000	2.500	2.250		+	Pereira, Mercasa	600	1.000	725		=
Tuluá (Valle del Cauca)	2.000	2.500	2.333		++	Popayán (Cauca)	850	900	888		=
Villavicencio, CAV	2.286	2.571	2.298		+	Rionegro (Antioquia)	750	850	798		-
Aguacate Hass						San Gil (Santander)	480	560	520		--
Bogotá, D.C., Corabastos	3.500	4.000	3.667		+	Santa Bárbara (Antioquia)	350	500	413		---
Chiquinquirá (Boyacá)	2.000	2.000	2.000		---	Socorro (Santander)	560	600	580		-
La Ceja (Antioquia)	1.200	1.500	1.325		+	Sonsón (Antioquia)	900	1.000	938		+++
Medellín, Central						Tuluá (Valle del Cauca)	600	700	688		+
Mayorista de Antioquia	1.600	2.300	1.950		+	Tunja (Boyacá)	1.200	1.250	1.225		+
Rionegro (Antioquia)	1.200	1.600	1.406		-	Banano Urabá					
San Gil (Santander)	3.500	3.500	3.500		=	Barranquilla, Barranquillita	480	600	550		++
San Vicente (Antioquia)	1.150	1.250	1.200		-	Bogotá, D.C., Corabastos	950	1.000	997		+
Socorro (Santander)	3.000	3.000	3.000		=	Bucaramanga, Centroabastos	950	1.000	988		=
Sonsón (Antioquia)	1.500	1.600	1.550		+	Chiquinquirá (Boyacá)	1.000	1.100	1.050		=
Tunja (Boyacá)	3.000	3.000	3.000		n.d.	Duitama (Boyacá)	950	950	950		n.d.
Aguacate papelillo						Medellín, Central					=
Armenia, Mercar	3.500	3.600	3.525		+	Mayorista de Antioquia	900	900	900		=
Armenia, Retiro	3.000	3.300	3.125		=	Medellín, Plaza					
Barranquilla, Barranquillita	4.000	4.200	4.050		=	Minorista "José María Villa"	500	600	555		+
Bogotá, D.C., Corabastos	4.000	4.500	4.208		=	Montería (Córdoba)	750	800	767		+
Bucaramanga, Centroabastos	3.000	4.000	3.375		--	Pamplona (Norte de Santander)	1.100	1.100	1.100		+
Buenaventura (Valle del Cauca)	4.000	4.000	4.000		+	Sincelejo (Sucre)	600	600	600		=
Cali, Cavasa	3.500	3.800	3.667		++	Sogamoso (Boyacá)	900	950	925		=
Cali, Santa Helena	2.800	2.800	2.800		=	Tunja (Boyacá)	1.100	1.100	1.100		=
Cartagena, Bazurto	4.000	4.500	4.153		-	Valledupar, Mercabastos	375	475	403		--
Cartago (Valle del Cauca)	3.000	3.600	3.275		++	Villavicencio, CAV	680	800	733		+
Chiquinquirá (Boyacá)	3.000	3.000	3.000		=	Borojó					
Duitama (Boyacá)	4.000	4.000	4.000		n.d.	Bogotá, D.C., Corabastos	3.000	3.500	3.083		+
Ibagué, Plaza La 21	3.000	3.500	3.375		+	Bucaramanga, Centroabastos	3.500	4.000	3.854		++
Manizales (Caldas)	3.000	3.000	3.000		+++	Cúcuta, Cenabastos	4.000	4.000	4.000		=
Medellín, Central						Medellín, Central					
Mayorista de Antioquia	2.800	3.500	3.263		++	Mayorista de Antioquia	1.800	2.000	1.955		+
Montería (Córdoba)	4.000	5.000	4.583		-	Montería (Córdoba)	4.000	4.500	4.083		-
Neiva, Surabastos	3.000	4.000	3.641		-	Pamplona (Norte de Santander)	5.000	6.000	5.500		+
Palmira (Valle del Cauca)	3.300	3.600	3.433		++	Villavicencio, CAV	3.500	4.000	3.979		+
Pereira, La 41	2.500	2.500	2.500		+	Breva					
Pereira, Mercasa	2.800	3.000	2.900		++	Armenia, Mercar	4.000	4.800	4.333		-
Popayán (Cauca)	3.200	3.400	3.325		+	Bogotá, D.C., Corabastos	6.000	7.000	6.833		-
Rionegro (Antioquia)	2.800	3.200	3.000		+	Bucaramanga, Centroabastos	2.800	3.000	2.950		---
Sincelejo (Sucre)	3.800	4.000	3.978		+	Ibagué, Plaza La 21	3.200	3.200	3.200		n.d.
Sogamoso (Boyacá)	4.000	4.000	4.000		++	Medellín, Central					
Tuluá (Valle del Cauca)	3.000	3.500	3.150		++	Mayorista de Antioquia	3.000	5.000	3.838		---
Tunja (Boyacá)	3.500	4.000	3.820		-	Ciruela importada					
Villavicencio, CAV	4.000	5.000	4.229		+	Cúcuta, Cenabastos	9.000	10.000	9.333		-
Badea						Medellín, Central					
Bucaramanga, Centroabastos	750	1.250	935		---	Mayorista de Antioquia	11.250	11.250	11.250		n.d.
Neiva, Surabastos	1.600	2.800	2.275		+	Neiva, Surabastos	9.222	9.222	9.222		=
Banano bocadillo						Ciruela roja					
Bogotá, D.C., Corabastos	1.250	1.250	1.250		-	Bogotá, D.C., Corabastos	1.400	1.600	1.489		-
Medellín, Central						Bucaramanga, Centroabastos	1.600	1.600	1.600		=
Mayorista de Antioquia	1.000	1.000	1.000		=	Cúcuta, Cenabastos	2.500	2.500	2.500		-
Santa Bárbara (Antioquia)	667	833	750		=	Medellín, Central					
Tunja (Boyacá)	1.692	1.923	1.831		+	Mayorista de Antioquia	2.000	2.200	2.033		++
Banano criollo						Neiva, Surabastos	1.440	2.800	2.158		+++
Armenia, Mercar	700	700	700		--	Pamplona (Norte de Santander)	2.000	3.000	2.417		++
Armenia, Retiro	600	700	641		-	San Gil (Santander)	1.600	1.600	1.600		+
Bogotá, D.C., Corabastos	1.300	1.400	1.325		+	Socorro (Santander)	1.600	1.600	1.600		+
Bucaramanga, Centroabastos	1.200	1.300	1.275		+	Tunja (Boyacá)	1.120	1.320	1.232		-
Buenaventura (Valle del Cauca)	750	800	783		=	Coco					
Cali, Cavasa	833	833	833		-	Barranquilla, Barranquillita	1.900	2.000	1.950		=
Cali, Santa Helena	778	833	815		-	Bogotá, D.C., Corabastos	3.800	4.200	4.025		+
Cartago (Valle del Cauca)	720	800	760		+	Bucaramanga, Centroabastos	3.667	3.667	3.667		-
Chiquinquirá (Boyacá)	933	933	933		=	Buenaventura (Valle del Cauca)	1.389	1.389	1.389		=
Cúcuta, Cenabastos	1.500	1.500	1.500		-	Cali, Cavasa	1.818	1.818	1.818		+
Cúcuta, La Nueva Sexta	1.333	1.500	1.431		-	Cartagena, Bazurto	2.000	2.100	2.075		+
Ibagué, Plaza La 21	700	1.200	870		-	Cartago (Valle del Cauca)	2.000	2.133	2.044		=
Ipiales (Nariño), Ipiales somos todos	593	630	611		-	Manizales (Caldas)	2.581	2.710	2.645		=
La Ceja (Antioquia)	600	700	671		-	Medellín, Central					
Manizales (Caldas)	750	900	817		=	Mayorista de Antioquia	4.808	6.000	5.436		-
Medellín, Central						Montería (Córdoba)	3.500	3.600	3.575		+
Mayorista de Antioquia	500	600	550		-	Neiva, Surabastos	4.100	4.500	4.300		+
Medellín, Plaza						Palmira (Valle del Cauca)	1.611	1.611	1.611		+
Minorista "José María Villa"	500	600	580		-	Pereira, La 41	1.867	1.867	1.867		n.d.
Neiva, Surabastos	1.200	1.600	1.431		+						

Cuadro 2. Mercados mayoristas. Precios de venta de frutas frescas (continuación)
2016 (9 al 15 de enero)

Productos y mercados	Pesos por kilogramo				Tendencia	Productos y mercados	Pesos por kilogramo				Tendencia
	Mínimo	Máximo	Medio				Mínimo	Máximo	Medio		
Coco (continuación)						Granadilla (continuación)					
Pereira, Mercasa	2.333	2.333	2.333	-		Bucaramanga, Centroabastos	2.857	3.429	3.258	+	
Sincelejo (Sucre)	2.200	2.500	2.417	+		Cali, Cavasa	2.333	2.667	2.500	n.d.	
Valledupar, Mercado Nuevo	3.000	3.000	3.000	=		Cartagena, Bazurto	3.077	3.077	3.077	n.d.	
Curuba						Cartago (Valle del Cauca)	3.000	3.333	3.222	+	
Armenia, Mercar	2.000	2.000	2.000	+		Chiquinquirá (Boyacá)	3.000	3.333	3.167	=	
Barranquilla, Barranquillita	1.520	1.600	1.580	+		Cúcuta, Cenabastos	2.500	2.857	2.679	-	
Barranquilla, Granabastos	1.600	1.760	1.640	-		Duitama (Boyacá)	3.214	3.214	3.214	n.d.	
Bogotá, D.C., Corabastos	1.364	1.591	1.466	+		Ibagué, Plaza La 21	2.333	3.000	2.667	++	
Bucaramanga, Centroabastos	600	800	711	=		Ipiales (Nariño), Ipiales somos todos	1.667	2.333	2.011	+++	
Buenaventura (Valle del Cauca)	2.000	2.000	2.000	=		Manizales (Caldas)	3.000	3.000	3.000	=	
Cali, Cavasa	1.500	1.600	1.533	+		Medellín, Central					
Chiquinquirá (Boyacá)	1.250	1.250	1.250	=		Mayorista de Antioquia	2.923	3.462	3.162	-	
Duitama (Boyacá)	1.200	1.200	1.200	n.d.		Montería (Córdoba)	1.800	2.667	2.317	--	
Ibagué, Plaza La 21	1.000	1.200	1.080	-		Neiva, Surabastos	2.000	2.800	2.356	-	
Ipiales (Nariño), Ipiales somos todos	1.250	1.333	1.264	-		Palmira (Valle del Cauca)	2.667	3.000	2.883	+++	
Manizales (Caldas)	1.300	1.500	1.400	=		Pamplona (Norte de Santander)	3.214	3.571	3.393	++	
Medellín, Central						Pasto (Nariño)	1.667	2.133	1.948	+++	
Mayorista de Antioquia	1.200	1.400	1.321	+		Pereira, Mercasa	2.667	3.000	2.783	+	
Neiva, Surabastos	1.200	1.800	1.548	-		Popayán (Cauca)	1.933	2.133	2.017	-	
Pamplona (Norte de Santander)	750	833	795	++		San Gil (Santander)	3.571	3.929	3.690	++	
San Gil (Santander)	1.400	1.600	1.467	+		Socorro (Santander)	2.643	3.214	2.929	--	
Socorro (Santander)	1.200	1.200	1.200	--		Sogamoso (Boyacá)	3.286	3.286	3.286	+	
Sonsón (Antioquia)	600	700	638	+		Tunja (Boyacá)	3.462	3.692	3.567	-	
Tunja (Boyacá)	1.045	1.136	1.127	+		Ubaté (Cundinamarca)	3.000	3.000	3.000	=	
Valledupar, Mercabastos	1.000	1.200	1.169	--		Valledupar, Mercabastos	3.214	3.929	3.560	++	
Villavicencio, CAV	1.200	1.600	1.512	-		Villavicencio, CAV	3.000	3.333	3.131	+	
						Yopal (Casanare)	2.667	3.333	3.000	++	
Durazno importado						Guanábana					
Bogotá, D.C., Corabastos	6.889	8.333	7.392	--		Armenia, Mercar	2.800	3.000	2.863	-	
Medellín, Central						Bogotá, D.C., Corabastos	3.300	3.600	3.509	+	
Mayorista de Antioquia	6.667	7.778	7.133	-		Bucaramanga, Centroabastos	3.000	3.600	3.308	+	
Neiva, Surabastos	9.750	10.000	9.781	-		Cali, Cavasa	2.700	2.800	2.750	+	
San Gil (Santander)	8.000	8.500	8.333	-		Cartago (Valle del Cauca)	2.400	2.800	2.575	-	
Valledupar, Mercado Nuevo	8.750	8.750	8.750	=		Duitama (Boyacá)	3.000	3.000	3.000	n.d.	
Durazno nacional						Ibagué, Plaza La 21	2.500	3.000	2.800	-	
Bogotá, D.C., Corabastos	4.800	5.000	4.996	-		Ipiales (Nariño), Ipiales somos todos	2.400	2.640	2.467	+	
Bucaramanga, Centroabastos	3.000	3.300	3.009	-		La Ceja (Antioquia)	2.500	2.600	2.567	-	
Chiquinquirá (Boyacá)	5.833	6.250	6.042	-		Manizales (Caldas)	2.000	2.500	2.313	++	
Medellín, Central						Medellín, Central					
Mayorista de Antioquia	4.000	4.500	4.250	=		Mayorista de Antioquia	2.200	2.500	2.350	-	
San Gil (Santander)	3.000	3.500	3.333	=		Medellín, Plaza					
Socorro (Santander)	3.000	3.200	3.100	-		Minorista "José María Villa"	2.300	2.400	2.358	+	
Tunja (Boyacá)	2.273	2.727	2.545	-		Pamplona (Norte de Santander)	3.500	4.000	3.750	=	
Feijoa						Pasto (Nariño)	2.500	3.200	2.833	--	
Bogotá, D.C., Corabastos	3.500	4.500	4.014	+		Pereira, La 41	2.400	2.600	2.500	=	
San Gil (Santander)	4.000	4.500	4.333	+		Santa Bárbara (Antioquia)	1.200	1.500	1.325	-	
Socorro (Santander)	3.800	4.000	3.900	+		Socorro (Santander)	4.000	4.000	4.000	++	
Fresa						Sogamoso (Boyacá)	4.000	4.000	4.000	+++	
Armenia, Mercar	6.000	6.000	6.000	=		Tuluá (Valle del Cauca)	1.500	1.600	1.525	n.d.	
Bogotá, D.C., Corabastos	4.400	5.000	4.822	-		Tunja (Boyacá)	2.800	3.200	2.947	-	
Bucaramanga, Centroabastos	3.000	3.500	3.283	+		Villavicencio, CAV	3.600	4.000	3.788	-	
Cali, Cavasa	3.800	4.000	3.900	+		Guayaba agria					
Cali, Santa Helena	4.800	5.000	4.933	=		Armenia, Mercar	2.200	2.500	2.363	-	
Chiquinquirá (Boyacá)	4.000	5.000	4.500	n.d.		Cartago (Valle del Cauca)	2.000	2.300	2.100	-	
Duitama (Boyacá)	4.500	4.500	4.500	n.d.		Manizales (Caldas)	2.000	2.500	2.375	=	
Ibagué, Plaza La 21	6.000	7.000	6.500	+++		Montería (Córdoba)	2.000	2.400	2.177	+	
Ipiales (Nariño), Ipiales somos todos	3.200	3.200	3.200	++		Pereira, La 41	2.000	2.300	2.200	+	
Manizales (Caldas)	4.000	5.000	4.383	=		Pereira, Mercasa	1.800	2.500	2.067	++	
Medellín, Central						Sincelejo (Sucre)	2.400	2.400	2.400	+	
Mayorista de Antioquia	4.500	5.500	4.900	++		Guayaba Atlántico					
Medellín, Plaza						Barranquilla, Barranquillita	1.760	1.800	1.787	--	
Minorista "José María Villa"	4.000	4.500	4.317	+		Guayaba común					
Montería (Córdoba)	3.600	4.400	4.000	-		Barranquilla, Barranquillita	1.750	1.875	1.813	--	
Neiva, Surabastos	2.400	3.500	2.781	-		Cartagena, Bazurto	1.600	1.800	1.733	-	
Pasto (Nariño)	3.000	4.000	3.325	+		Chiquinquirá (Boyacá)	800	1.200	1.000	+++	
San Vicente (Antioquia)	4.000	5.300	4.671	--		Sincelejo (Sucre)	1.500	1.800	1.689	-	
Sincelejo (Sucre)	3.600	4.000	3.733	=		Valledupar, Mercabastos	2.000	2.200	2.067	-	
Sogamoso (Boyacá)	4.400	4.500	4.450	=		Guayaba manzana					
Tunja (Boyacá)	4.667	5.067	4.800	+		Cartago (Valle del Cauca)	1.500	1.600	1.550	+	
Valledupar, Mercado Nuevo	6.333	6.333	6.333	-		Manizales (Caldas)	1.800	2.000	1.850	=	
Villavicencio, CAV	3.600	4.000	3.900	-		Medellín, Central					
Yopal (Casanare)	4.375	4.375	4.375	=		Mayorista de Antioquia	2.000	2.200	2.094	-	
Granadilla						Rionegro (Antioquia)	2.200	2.500	2.393	-	
Armenia, Mercar	2.600	2.667	2.658	+		Tuluá (Valle del Cauca)	1.300	1.500	1.400	=	
Barranquilla, Barranquillita	4.800	5.000	4.933	+		Guayaba pera					
Barranquilla, Granabastos	3.500	4.100	3.889	+++		Armenia, Mercar	1.700	2.000	1.775	+	
Bogotá, D.C., Corabastos	3.000	3.333	3.133	-							

Cuadro 2. Mercados mayoristas. Precios de venta de frutas frescas (continuación)
2016 (9 al 15 de enero)

Productos y mercados	Pesos por kilogramo				Tendencia	Productos y mercados	Pesos por kilogramo				Tendencia
	Mínimo	Máximo	Medio				Mínimo	Máximo	Medio		
Guayaba pera (continuación)						Limón común (continuación)					
Barranquilla, Barranquillita	2.000	2.200	2.067	--		Montería (Córdoba)	1.143	1.286	1.195	---	
Barranquilla, Granabastos	2.200	2.400	2.250	--		Neiva, Surabastos	1.040	1.920	1.393	---	
Bogotá, D.C., Corabastos	1.786	2.286	2.086	+++		Pamplona (Norte de Santander)	2.000	2.000	2.000	-	
Bucaramanga, Centroabastos	1.400	2.000	1.692	++		Pereira, Mercasa	1.000	1.500	1.211	---	
Buenaventura (Valle del Cauca)	1.600	1.800	1.667	--		Rionegro (Antioquia)	1.600	1.700	1.663	---	
Cali, Cavasa	1.300	1.500	1.413	-		San Gil (Santander)	1.000	1.600	1.311	-	
Cali, Santa Helena	1.600	1.600	1.600	-		Sincelejo (Sucre)	1.143	1.429	1.345	---	
Cartago (Valle del Cauca)	1.400	1.600	1.525	-		Socorro (Santander)	1.200	1.400	1.300	=	
Chiquinquirá (Boyacá)	1.500	1.800	1.650	=		Tunja (Boyacá)	1.280	1.440	1.340	n.d.	
Cúcuta, Cenabastos	1.818	1.818	1.818	-		Valledupar, Mercabastos	1.322	1.322	1.322	---	
Duitama (Boyacá)	2.200	2.200	2.200	n.d.		Villavicencio, CAV	1.600	2.400	2.075	--	
Ibagué, Plaza La 21	1.800	2.000	1.883	+		Limón común Ciénaga					
Ipiales (Nariño), Ipiales somos todos	1.900	2.200	2.100	+		Barranquilla, Barranquillita	1.250	1.500	1.428	--	
La Ceja (Antioquia)	1.200	1.300	1.275	=		Cartagena, Bazurto	1.300	1.400	1.375	--	
Manizales (Caldas)	1.200	1.500	1.300	=		Sincelejo (Sucre)	1.750	1.750	1.750	-	
Medellín, Central						Valledupar, Mercado Nuevo	1.400	1.800	1.550	--	
Mayorista de Antioquia	1.100	1.300	1.203	-		Limón común valluno					
Medellín, Plaza						Buenaventura (Valle del Cauca)	1.600	2.000	1.817	---	
Minorista "José María Villa"	1.000	1.300	1.123	+		Cali, Cavasa	750	833	792	---	
Neiva, Surabastos	2.250	3.200	2.663	+		Cali, Santa Helena	833	1.000	917	---	
Palmira (Valle del Cauca)	1.500	1.600	1.563	--		Cartagena, Bazurto	1.200	1.300	1.250	n.d.	
Pamplona (Norte de Santander)	2.273	2.273	2.273	+		Palmira (Valle del Cauca)	1.083	1.667	1.347	+	
Pasto (Nariño)	1.500	2.000	1.900	+		Tuluá (Valle del Cauca)	667	750	688	---	
Pereira, La 41	1.300	1.500	1.383	+		Limón mandarino					
Pereira, Mercasa	1.200	1.500	1.389	++		Armenia, Mercar	1.600	2.200	1.825	--	
Popayán (Cauca)	1.700	1.800	1.750	-		Ibagué, Plaza La 21	1.250	1.250	1.250	-	
San Gil (Santander)	2.000	2.200	2.067	=		La Ceja (Antioquia)	700	1.000	883	---	
Sogamoso (Boyacá)	2.000	2.200	2.100	=		Medellín, Central					
Tuluá (Valle del Cauca)	1.400	1.600	1.533	-		Mayorista de Antioquia	1.000	1.400	1.168	---	
Tunja (Boyacá)	1.400	1.500	1.477	+++		Medellín, Plaza					
Ubaté (Cundinamarca)	2.000	2.000	2.000	-		Minorista "José María Villa"	900	1.500	1.090	---	
Villavicencio, CAV	1.200	1.400	1.346	+++		Peñol (Antioquia)	1.150	1.300	1.229	++	
Yopal (Casanare)	1.800	2.000	1.900	=		Pereira, Mercasa	1.500	1.600	1.533	+	
Gulupa						Santa Bárbara (Antioquia)	300	600	475	---	
Bogotá, D.C., Corabastos	1.333	1.467	1.341	+		Villavicencio, CAV	1.400	1.600	1.525	-	
Medellín, Central						Yopal (Casanare)	1.000	1.000	1.000	--	
Mayorista de Antioquia	1.200	1.200	1.200	=		Limón Tahiti					
Neiva, Surabastos	1.440	2.240	1.680	--		Armenia, Mercar	1.700	2.000	1.825	-	
Peñol (Antioquia)	1.100	1.200	1.150	=		Bogotá, D.C., Corabastos	1.429	1.857	1.658	---	
Sonsón (Antioquia)	900	1.000	963	=		Bucaramanga, Centroabastos	800	1.200	1.025	---	
Higo						Bucaramanga, Mercados del centro	1.120	1.120	1.120	n.d.	
Bogotá, D.C., Corabastos	4.000	6.000	4.683	+		Cali, Cavasa	1.300	1.700	1.488	---	
Medellín, Central						Cali, Santa Helena	1.700	1.800	1.783	-	
Mayorista de Antioquia	2.200	2.800	2.318	++		Cartagena, Bazurto	1.400	2.200	1.650	---	
Sonsón (Antioquia)	1.500	1.500	1.500	=		Chiquinquirá (Boyacá)	1.857	2.286	2.071	---	
Kiwi						Duitama (Boyacá)	1.600	1.600	1.600	n.d.	
Bogotá, D.C., Corabastos	4.800	5.000	4.939	-		Ibagué, Plaza La 21	1.143	1.357	1.262	n.d.	
Bucaramanga, Centroabastos	5.000	5.500	5.173	-		Manizales (Caldas)	1.100	1.400	1.244	---	
Cali, Cavasa	4.800	5.000	4.950	-		Medellín, Central					
Cali, Santa Helena	4.800	5.000	4.917	+		Mayorista de Antioquia	1.500	2.200	1.753	---	
Cúcuta, Cenabastos	7.000	7.000	7.000	=		Medellín, Plaza					
Ibagué, Plaza La 21	5.000	5.500	5.083	-		Minorista "José María Villa"	1.200	2.000	1.628	---	
Manizales (Caldas)	5.556	5.556	5.556	=		Neiva, Surabastos	1.200	2.560	1.855	---	
Medellín, Central						Palmira (Valle del Cauca)	1.400	1.800	1.633	+	
Mayorista de Antioquia	4.500	4.500	4.500	-		Pamplona (Norte de Santander)	1.458	1.458	1.458	-	
Neiva, Surabastos	4.800	6.000	5.388	+		Pasto (Nariño)	1.500	1.600	1.550	-	
Pamplona (Norte de Santander)	7.000	7.000	7.000	=		Pereira, Mercasa	1.000	1.500	1.278	---	
Pasto (Nariño)	5.556	6.111	5.833	-		San Gil (Santander)	800	1.400	1.089	--	
Pereira, La 41	5.000	6.000	5.517	+		Santa Bárbara (Antioquia)	1.000	1.300	1.125	---	
Pereira, Mercasa	5.000	6.000	5.400	-		Sogamoso (Boyacá)	1.818	1.818	1.818	++	
Popayán (Cauca)	5.600	5.800	5.700	-		Tuluá (Valle del Cauca)	1.000	1.500	1.292	-	
Tuluá (Valle del Cauca)	5.200	5.500	5.325	-		Tunja (Boyacá)	1.200	1.600	1.280	---	
Tunja (Boyacá)	5.222	5.556	5.400	-		Ubaté (Cundinamarca)	1.364	1.455	1.409	---	
Villavicencio, CAV	5.000	5.500	5.250	-		Villavicencio, CAV	1.400	2.400	1.853	---	
Limón común						Lulo					
Armenia, Mercar	1.800	2.000	1.875	-		Armenia, Mercar	3.500	3.800	3.625	-	
Bogotá, D.C., Corabastos	1.071	1.429	1.282	---		Barranquilla, Barranquillita	4.000	4.800	4.500	+	
Bucaramanga, Centroabastos	720	1.200	898	---		Barranquilla, Granabastos	4.000	4.200	4.050	=	
Bucaramanga, Mercados del centro	1.000	1.000	1.000	n.d.		Bogotá, D.C., Corabastos	4.000	4.800	4.392	+	
Cartagena, Bazurto	1.200	1.300	1.225	---		Bucaramanga, Centroabastos	3.600	4.000	3.885	-	
Cartago (Valle del Cauca)	1.300	1.500	1.425	-		Buenaventura (Valle del Cauca)	4.000	4.000	4.000	+	
Cúcuta, Cenabastos	1.500	1.500	1.500	+++		Cali, Cavasa	3.400	3.600	3.475	-	
Ibagué, Plaza La 21	857	1.143	988	---		Cartagena, Bazurto	3.600	3.800	3.667	+	
Ipiales (Nariño), Ipiales somos todos	1.500	1.500	1.500	+		Cartago (Valle del Cauca)	3.500	3.800	3.588	-	
Medellín, Central						Cúcuta, Cenabastos	4.000	4.000	4.000	=	
Mayorista de Antioquia	1.000	1.600	1.282	---		Duitama (Boyacá)	3.800	4.000	3.900	n.d.	
Medellín, Plaza						Ibagué, Plaza La 21	2.800	3.200	3.067	---	
Minorista "José María Villa"	900	1.800	1.200	---							

Cuadro 2. Mercados mayoristas. Precios de venta de frutas frescas (continuación)
2016 (9 al 15 de enero)

Productos y mercados	Pesos por kilogramo				Tendencia	Productos y mercados	Pesos por kilogramo				Tendencia
	Mínimo	Máximo	Medio				Mínimo	Máximo	Medio		
Lulo (continuación)						Mango manzano					
Ipiales (Nariño), Ipiales somos todos	2.000	2.000	2.000		+	Armenia, Mercar	1.300	1.300	1.300		-
Manizales (Caldas)	3.800	4.000	3.867		+++	Buenaventura (Valle del Cauca)	1.800	2.100	1.967		=
Medellín, Central						Cartago (Valle del Cauca)	1.500	1.600	1.533		=
Mayorista de Antioquia	2.500	3.200	2.883		-	Manizales (Caldas)	1.800	2.000	1.933		=
Medellín, Plaza						Pereira, La 41	1.500	1.500	1.500		-
Minorista "José María Villa"	2.400	3.200	2.815		-	Pereira, Mercasa	1.400	1.600	1.467		-
Neiva, Surabastos	3.600	4.400	3.856		-	Tunja (Boyacá)	1.364	1.591	1.491		-
Palmira (Valle del Cauca)	3.600	3.800	3.675		+	Mango reina					
Pamplona (Norte de Santander)	2.000	2.500	2.267		+	Chiquinquirá (Boyacá)	1.700	1.700	1.700		=
Pasto (Nariño)	2.174	2.609	2.391		-	Manizales (Caldas)	1.600	2.000	1.800		=
Pereira, Mercasa	3.000	3.500	3.358		++	Pereira, La 41	1.400	1.400	1.400		-
Popayán (Cauca)	2.720	3.000	2.820		--	Pereira, Mercasa	1.200	1.200	1.200		n.d.
Sincelejo (Sucre)	2.500	3.000	2.650		+	Mango Tommy					
Sogamoso (Boyacá)	3.800	3.920	3.860		-	Armenia, Mercar	1.300	1.300	1.300		-
Tuluá (Valle del Cauca)	3.300	3.700	3.463		-	Barranquilla, Barranquillita	2.400	2.600	2.520		+
Tunja (Boyacá)	3.913	4.130	4.022		--	Bogotá, D.C., Corabastos	2.045	2.273	2.124		-
Valledupar, Mercabastos	4.000	4.400	4.222		-	Bucaramanga, Centroabastos	1.800	2.200	1.914		--
Valledupar, Mercado Nuevo	4.400	4.400	4.400		-	Bucaramanga, Mercados del centro	2.200	2.200	2.200		--
Yopal (Casanare)	4.500	5.000	4.750		=	Cali, Cavasa	1.600	2.000	1.767		--
Mandarina Arrayana						Cali, Santa Helena	1.600	1.800	1.693		-
Bogotá, D.C., Corabastos	2.500	2.955	2.644		--	Cartagena, Bazaruto	2.000	2.400	2.267		++
Buenaventura (Valle del Cauca)	2.500	2.700	2.600		+	Cartago (Valle del Cauca)	1.250	1.417	1.333		=
Cali, Cavasa	2.800	3.000	2.883		+	Chiquinquirá (Boyacá)	1.500	1.667	1.583		=
Chiquinquirá (Boyacá)	1.400	1.600	1.500		--	Cúcuta, Cenabastos	2.000	2.000	2.000		+
Duitama (Boyacá)	2.000	2.000	2.000		n.d.	Ibagué, Plaza La 21	1.600	2.000	1.875		-
Ibagué, Plaza La 21	2.000	2.400	2.183		-	Ipiales (Nariño), Ipiales somos todos	1.200	1.360	1.258		-
Neiva, Surabastos	2.400	2.880	2.623		-	La Ceja (Antioquia)	1.700	2.000	1.842		-
Pasto (Nariño)	1.750	3.000	2.208		+++	Manizales (Caldas)	2.000	2.500	2.267		=
Socorro (Santander)	1.200	1.200	1.200		=	Medellín, Central					
Sogamoso (Boyacá)	2.000	2.000	2.000		=	Mayorista de Antioquia	1.435	1.900	1.655		--
Tuluá (Valle del Cauca)	1.900	2.000	1.983		=	Medellín, Plaza					
Tunja (Boyacá)	2.045	2.273	2.212		-	Minorista "José María Villa"	1.300	1.800	1.664		-
Ubaté (Cundinamarca)	2.000	2.000	2.000		--	Neiva, Surabastos	1.200	1.800	1.463		-
Villavicencio, CAV	1.800	1.920	1.833		-	Palmira (Valle del Cauca)	1.800	2.000	1.950		-
Mandarina común						Pasto (Nariño)	1.400	1.400	1.400		-
Barranquilla, Barranquillita	2.292	2.583	2.406		-	Pereira, Mercasa	1.400	1.800	1.567		-
Barranquilla, Granabastos	2.273	2.818	2.545		=	Rionegro (Antioquia)	1.800	2.300	2.103		-
Bucaramanga, Centroabastos	2.609	3.043	2.745		+++	Sincelejo (Sucre)	2.000	2.000	2.000		-
Cartagena, Bazaruto	3.864	4.091	3.939		+	Socorro (Santander)	1.800	2.000	1.847		+
Cúcuta, Cenabastos	1.818	1.818	1.818		-	Sogamoso (Boyacá)	1.667	1.667	1.667		--
Cúcuta, La Nueva Sexta	1.200	1.200	1.200		--	Tuluá (Valle del Cauca)	1.486	1.720	1.605		-
Montería (Córdoba)	800	1.080	977		-	Tunja (Boyacá)	1.591	1.818	1.658		-
Pamplona (Norte de Santander)	1.400	1.600	1.553		n.d.	Villavicencio, CAV	1.600	2.200	1.841		-
Santa Bárbara (Antioquia)	400	600	519		--	Yopal (Casanare)	2.000	2.200	2.100		+
Sincelejo (Sucre)	2.000	2.200	2.022		--	Mango Yulima					
Socorro (Santander)	1.400	1.400	1.400		+	Armenia, Mercar	1.200	1.400	1.250		=
Tunja (Boyacá)	2.500	2.600	2.530		-	Medellín, Plaza					
Mandarina Oneco						Minorista "José María Villa"	1.500	1.500	1.500		n.d.
Armenia, Mercar	2.500	3.000	2.725		+	Pereira, Mercasa	1.400	1.500	1.422		+
Armenia, Retiro	2.400	2.800	2.575		n.d.	Manzana nacional					
Cali, Cavasa	2.500	3.000	2.750		+	Bogotá, D.C., Corabastos	2.750	3.000	2.932		+
Cartago (Valle del Cauca)	2.200	2.500	2.333		+	Medellín, Central					
Manizales (Caldas)	1.600	1.800	1.700		=	Mayorista de Antioquia	3.000	3.500	3.400		-
Medellín, Central						Tunja (Boyacá)	2.200	2.800	2.620		+++
Mayorista de Antioquia	2.700	3.200	2.980		+	Manzana roja importada					
Pereira, Mercasa	2.200	2.500	2.350		+	Armenia, Mercar	5.526	5.789	5.702		+
Rionegro (Antioquia)	2.300	3.000	2.607		+	Barranquilla, Barranquillita	4.947	5.263	5.053		=
Santa Bárbara (Antioquia)	800	1.200	975		-	Bogotá, D.C., Corabastos	5.000	5.526	5.200		-
Mango común						Bucaramanga, Centroabastos	4.500	5.000	4.799		+
Armenia, Mercar	800	800	800		--	Buenaventura (Valle del Cauca)	5.263	5.263	5.263		-
Bogotá, D.C., Corabastos	1.522	1.739	1.599		+	Cali, Cavasa	4.737	5.000	4.868		+
Cali, Cavasa	1.200	1.400	1.375		--	Cartago (Valle del Cauca)	4.474	4.632	4.553		+
Cartago (Valle del Cauca)	1.200	1.200	1.200		++	Chiquinquirá (Boyacá)	5.789	5.789	5.789		=
Ibagué, Plaza La 21	800	1.000	863		+	Cúcuta, Cenabastos	4.750	5.000	4.938		+
Manizales (Caldas)	1.500	1.800	1.600		=	Duitama (Boyacá)	5.000	5.000	5.000		n.d.
Medellín, Central						Ibagué, Plaza La 21	4.737	5.263	4.956		-
Mayorista de Antioquia	880	1.080	971		--	Ipiales (Nariño), Ipiales somos todos	4.474	4.737	4.620		+
Medellín, Plaza						La Ceja (Antioquia)	5.000	5.263	5.234		-
Minorista "José María Villa"	700	800	790		--	Manizales (Caldas)	4.632	5.000	4.789		+
Neiva, Surabastos	800	1.400	1.098		-	Medellín, Central					
Pereira, La 41	1.000	1.000	1.000		---	Mayorista de Antioquia	4.737	5.000	4.842		-
Pereira, Mercasa	1.000	1.300	1.156		-	Montería (Córdoba)	4.316	5.000	4.667		-
Santa Bárbara (Antioquia)	400	800	575		-	Palmira (Valle del Cauca)	4.474	4.737	4.605		+
Tunja (Boyacá)	957	1.087	1.026		-	Pamplona (Norte de Santander)	5.000	5.250	5.125		+
Mango de azúcar						Pasto (Nariño)	4.211	4.632	4.412		+
Barranquilla, Barranquillita	2.800	3.000	2.910		=	Pereira, La 41	4.737	5.263	5.018		-
Medellín, Central						Pereira, Mercasa	4.842	5.263	5.035		=
Mayorista de Antioquia	1.800	1.800	1.800		=						


**Cuadro 2. Mercados mayoristas. Precios de venta de frutas frescas (continuación)
2016 (9 al 15 de enero)**

Productos y mercados	Pesos por kilogramo				Tenden- cia	Productos y mercados	Pesos por kilogramo				Tenden- cia			
	Mínimo	Máximo	Medio				Mínimo	Máximo	Medio					
Manzana roja importada (continuación)						Manzana verde importada (continuación)								
Popayán (Cauca)	4.737	4.895	4.842	+	Villavicencio, CAV	5.526	6.053	5.789	+	Yopal (Casanare)	5.263	5.789	5.526	-
Rionegro (Antioquia)	5.526	6.316	5.704	+										
San Gil (Santander)	5.250	5.250	5.250	=	Maracuyá					Armenia, Mercar	1.000	1.200	1.175	--
Sincelejo (Sucre)	5.500	5.500	5.500	+	Bogotá, D.C., Corabastos	1.500	1.900	1.689	++	Bucaramanga, Centroabastos	1.333	1.867	1.536	+
Socorro (Santander)	5.000	5.250	5.125	-	Buenaventura (Valle del Cauca)	1.400	1.600	1.500	-	Cali, Cavasa	1.200	1.500	1.338	--
Sogamoso (Boyacá)	5.000	5.250	5.125	+	Cali, Santa Helena	1.600	1.600	1.600	-	Cartago (Valle del Cauca)	1.400	1.700	1.550	--
Tuluá (Valle del Cauca)	4.895	5.000	4.934	-	Chiquinquirá (Boyacá)	1.800	1.800	1.800	=	Cúcuta, Cenabastos	2.000	2.500	2.125	--
Tunja (Boyacá)	5.158	5.526	5.421	+	Duitama (Boyacá)	2.000	2.000	2.000	n.d.	Ibagué, Plaza La 21	960	1.280	1.170	--
Valledupar, Mercado Nuevo	5.526	5.526	5.526	+	La Ceja (Antioquia)	1.800	2.000	1.967	=	Manizales (Caldas)	1.300	1.500	1.375	=
Villavicencio, CAV	5.263	5.526	5.274	+	Medellín, Plaza					Medellín, Plaza				
Yopal (Casanare)	5.263	5.789	5.526	=	Minorista "José María Villa"	1.500	1.500	1.500	--	Montería (Córdoba)	1.400	1.700	1.580	+
Manzana royal gala importada					Montería (Córdoba)	1.400	1.700	1.580	+	Palmira (Valle del Cauca)	1.200	1.300	1.263	--
Armenia, Mercar	5.789	5.789	5.789	+	Pamplona (Norte de Santander)	2.000	3.000	2.417	-	Pasto (Nariño)	1.267	1.444	1.338	-
Bogotá, D.C., Corabastos	5.263	6.316	6.018	++	Pereira, La 41	1.200	1.600	1.438	--	Pereira, Mercasa	1.200	1.700	1.419	--
Bucaramanga, Centroabastos	4.500	5.000	4.890	+	Popayán (Cauca)	1.700	1.800	1.725	-	Rionegro (Antioquia)	2.200	2.500	2.385	-
Cali, Cavasa	5.000	5.263	5.140	+	San Gil (Santander)	1.840	2.000	1.893	-	San Gil (Santander)	1.840	2.000	1.893	-
Cali, Santa Helena	4.632	4.737	4.719	+	Santa Bárbara (Antioquia)	1.200	1.500	1.425	-	Sincelejo (Sucre)	2.000	2.000	2.000	=
Cartago (Valle del Cauca)	4.474	4.737	4.605	=	Socorro (Santander)	1.440	2.000	1.773	--	Sogamoso (Boyacá)	1.800	1.800	1.800	-
Chiquinquirá (Boyacá)	5.789	5.789	5.789	=	Sogamoso (Boyacá)	1.800	1.800	1.800	-	Sonsón (Antioquia)	1.400	1.500	1.425	--
Cúcuta, Cenabastos	4.750	5.000	4.854	-	Sonsón (Antioquia)	1.400	1.500	1.425	--	Tuluá (Valle del Cauca)	1.200	1.400	1.300	-
Duitama (Boyacá)	5.000	5.000	5.000	n.d.	Tuluá (Valle del Cauca)	1.200	1.400	1.300	-	Tunja (Boyacá)	1.500	1.800	1.723	++
Ibagué, Plaza La 21	5.000	5.263	5.110	-	Ubaté (Cundinamarca)	2.500	2.800	2.650	+	Villavicencio, CAV	1.500	1.800	1.675	+
Ipiales (Nariño), Ipiales somos todos	5.053	5.158	5.099	+	Yopal (Casanare)	1.800	2.000	1.900	++					
La Ceja (Antioquia)	5.000	5.789	5.431	-						Maracuyá antioqueño				
Manizales (Caldas)	4.632	5.000	4.789	+	Medellín, Central					Medellín, Central				
Medellín, Central					Mayorista de Antioquia	1.500	1.800	1.603	--	Montería (Córdoba)	1.600	2.000	1.825	-
Mayorista de Antioquia	4.737	5.000	4.842	-	Montería (Córdoba)	1.600	2.000	1.825	-	Sincelejo (Sucre)	2.000	2.200	2.083	-
Montería (Córdoba)	3.947	4.737	4.355	+	Sincelejo (Sucre)	2.000	2.200	2.083	-					
Neiva, Surabastos	5.526	6.316	5.781	+						Maracuyá huilense				
Palmira (Valle del Cauca)	4.737	5.000	4.868	=	Neiva, Surabastos	1.400	2.200	1.666	-					
Pamplona (Norte de Santander)	5.250	5.500	5.375	=						Maracuyá santandereano				
Pasto (Nariño)	5.000	5.263	5.117	=	Barranquilla, Barranquillita	1.867	2.133	2.017	-	Barranquilla, Barranquillita	1.867	2.133	2.017	-
Pereira, La 41	5.000	5.684	5.360	-	Cartagena, Bazurto	2.000	2.000	2.000	--	Cartagena, Bazurto	2.000	2.000	2.000	--
Pereira, Mercasa	5.053	5.263	5.193	-	Valledupar, Mercabastos	1.667	2.000	1.917	--	Valledupar, Mercabastos	1.667	2.000	1.917	--
Popayán (Cauca)	5.053	5.158	5.114	+						Maracuyá valluno				
Rionegro (Antioquia)	5.263	6.316	5.792	+	Barranquilla, Barranquillita	2.000	2.200	2.075	-	Barranquilla, Barranquillita	2.000	2.200	2.075	-
San Gil (Santander)	5.000	5.250	5.083	-	Barranquilla, Granabastos	2.000	2.300	2.175	-	Barranquilla, Granabastos	2.000	2.300	2.175	-
Socorro (Santander)	5.250	5.500	5.375	+	Cartagena, Bazurto	2.300	2.300	2.300	=	Cartagena, Bazurto	2.300	2.300	2.300	=
Sogamoso (Boyacá)	5.000	5.250	5.125	+	Medellín, Central					Medellín, Central				
Tuluá (Valle del Cauca)	5.053	5.474	5.263	+	Mayorista de Antioquia	1.800	2.300	2.007	--	Mayorista de Antioquia	1.800	2.300	2.007	--
Tunja (Boyacá)	5.263	5.526	5.458	+						Melón Cantalup				
Valledupar, Mercado Nuevo	5.000	5.000	5.000	=	Armenia, Mercar	2.000	2.300	2.117	+	Armenia, Mercar	2.000	2.300	2.117	+
Villavicencio, CAV	5.789	6.316	5.921	+	Barranquilla, Barranquillita	2.000	2.300	2.125	-	Barranquilla, Barranquillita	2.000	2.300	2.125	-
					Barranquilla, Granabastos	2.400	2.500	2.425	-	Barranquilla, Granabastos	2.400	2.500	2.425	-
					Bogotá, D.C., Corabastos	2.500	3.200	2.717	--	Bogotá, D.C., Corabastos	2.500	3.200	2.717	--
					Bucaramanga, Centroabastos	2.000	3.000	2.413	--	Bucaramanga, Centroabastos	2.000	3.000	2.413	--
					Cali, Cavasa	1.700	2.000	1.829	+	Cali, Cavasa	1.700	2.000	1.829	+
					Cali, Santa Helena	1.600	1.700	1.617	+	Cali, Santa Helena	1.600	1.700	1.617	+
					Cartagena, Bazurto	1.500	2.125	1.775	-	Cartagena, Bazurto	1.500	2.125	1.775	-
					Cartago (Valle del Cauca)	1.700	2.000	1.850	+	Cartago (Valle del Cauca)	1.700	2.000	1.850	+
					Chiquinquirá (Boyacá)	2.500	2.800	2.650	=	Chiquinquirá (Boyacá)	2.500	2.800	2.650	=
					Cúcuta, Cenabastos	2.500	3.000	2.660	+	Cúcuta, Cenabastos	2.500	3.000	2.660	+
					Cúcuta, La Nueva Sexta	2.000	2.500	2.250	n.d.	Cúcuta, La Nueva Sexta	2.000	2.500	2.250	n.d.
					Duitama (Boyacá)	2.800	3.000	2.900	n.d.	Duitama (Boyacá)	2.800	3.000	2.900	n.d.
					Ibagué, Plaza La 21	1.800	2.500	2.038	-	Ibagué, Plaza La 21	1.800	2.500	2.038	-
					Ipiales (Nariño), Ipiales somos todos	2.000	2.200	2.089	+	Ipiales (Nariño), Ipiales somos todos	2.000	2.200	2.089	+
					Manizales (Caldas)	1.857	2.000	1.905	=	Manizales (Caldas)	1.857	2.000	1.905	=
					Medellín, Central					Medellín, Central				
					Mayorista de Antioquia	2.200	2.200	2.200	-	Mayorista de Antioquia	2.200	2.200	2.200	-
					Montería (Córdoba)	2.800	3.500	3.175	+	Montería (Córdoba)	2.800	3.500	3.175	+
					Neiva, Surabastos	2.000	3.000	2.482	+	Neiva, Surabastos	2.000	3.000	2.482	+

Cuadro 2. Mercados mayoristas. Precios de venta de frutas frescas (continuación)
2016 (9 al 15 de enero)

Productos y mercados	Pesos por kilogramo				Tendencia	Productos y mercados	Pesos por kilogramo				Tendencia
	Mínimo	Máximo	Medio				Mínimo	Máximo	Medio		
Melón Cantalup (continuación)						Naranja Valencia (continuación)					
Palmira (Valle del Cauca)	1.700	2.000	1.788		+	Armenia, Retiro	900	940	910		+
Pamplona (Norte de Santander)	2.000	2.000	2.000		=	Barranquilla, Barranquillita	1.080	1.120	1.100		+++
Pasto (Nariño)	2.000	2.600	2.267		+	Bogotá, D.C., Corabastos	1.400	1.500	1.406		+
Pereira, Mercasa	2.000	2.000	2.000		-	Bucaramanga, Centroabastos	1.000	1.200	1.048		-
San Gil (Santander)	2.000	2.200	2.133		+++	Buenaventura (Valle del Cauca)	1.140	1.160	1.153		=
Sincelejo (Sucre)	3.000	3.000	3.000		=	Cartago (Valle del Cauca)	840	900	880		-
Socorro (Santander)	2.200	2.400	2.300		+	Duitama (Boyacá)	1.000	1.000	1.000		n.d.
Sogamoso (Boyacá)	2.000	2.100	2.050		+	Ipiales (Nariño), Ipiales somos todos	1.375	1.500	1.458		++
Tunja (Boyacá)	2.300	3.000	2.540		-	La Ceja (Antioquia)	1.300	1.300	1.300		-
Valledupar, Mercado Nuevo	1.200	1.700	1.350		++	Manizales (Caldas)	800	1.000	867		=
Villavicencio, CAV	2.500	2.800	2.675		+	Medellín, Central					
Mora de Castilla						Mayorista de Antioquia	1.400	1.500	1.448		+
Armenia, Mercar	3.800	4.000	3.900		+	Medellín, Plaza					
Barranquilla, Barranquillita	2.960	4.800	3.773		+	Minorista "José María Villa"	1.000	1.200	1.150		+
Barranquilla, Granabastos	2.800	4.400	3.513		+	Montería (Córdoba)	1.000	1.200	1.092		-
Bogotá, D.C., Corabastos	4.000	5.385	4.846		++	Palmira (Valle del Cauca)	860	900	890		+
Bucaramanga, Centroabastos	2.800	3.600	2.932		++	Pasto (Nariño)	1.200	1.500	1.317		++
Buenaventura (Valle del Cauca)	4.000	4.200	4.033		+	Pereira, Mercasa	800	1.000	917		+
Cali, Cavasa	3.200	3.360	3.307		+	Sincelejo (Sucre)	1.000	1.000	1.000		=
Cali, Santa Helena	3.200	4.000	3.600		++	Tunja (Boyacá)	1.100	1.200	1.140		+
Cartago (Valle del Cauca)	3.000	3.800	3.400		-	Valledupar, Mercado Nuevo	640	720	680		n.d.
Chiquinquirá (Boyacá)	2.857	4.000	3.357		++	Villavicencio, CAV	960	1.000	970		+
Cúcuta, Cenabastos	3.000	3.333	3.167		+	Yopal (Casanare)	800	800	800		--
Cúcuta, La Nueva Sexta	3.000	3.333	3.250		+	Papaya hawaiana					
Duitama (Boyacá)	3.000	3.200	3.100		+	Chiquinquirá (Boyacá)	1.120	1.200	1.160		=
El Santuario (Antioquia)	1.800	2.200	2.000		-	La Ceja (Antioquia)	1.200	1.500	1.433		-
Ibagué, Plaza La 21	3.600	4.400	3.925		+	Medellín, Central					
Ipiales (Nariño), Ipiales somos todos	2.250	2.750	2.563		+	Mayorista de Antioquia	1.071	1.179	1.114		-
Manizales (Caldas)	3.800	4.000	3.933		=	Medellín, Plaza					
Marinilla (Antioquia)	3.000	3.500	3.217		+	Minorista "José María Villa"	800	1.000	865		--
Medellín, Central						Rionegro (Antioquia)	1.500	1.800	1.690		-
Mayorista de Antioquia	2.000	3.200	2.663		-	Papaya Maradol					
Medellín, Plaza						Armenia, Mercar	1.300	1.400	1.338		+
Minorista "José María Villa"	2.000	3.000	2.653		+	Barranquilla, Barranquillita	1.800	2.000	1.925		=
Montería (Córdoba)	2.833	3.667	3.111		--	Barranquilla, Granabastos	1.700	1.800	1.767		+
Neiva, Surabastos	3.600	4.400	4.155		++	Bogotá, D.C., Corabastos	1.222	1.667	1.342		---
Palmira (Valle del Cauca)	3.200	3.600	3.427		+	Bucaramanga, Centroabastos	1.300	1.500	1.375		+
Pamplona (Norte de Santander)	2.400	2.800	2.533		+	Buenaventura (Valle del Cauca)	1.400	1.500	1.433		=
Pasto (Nariño)	2.750	3.375	3.063		+	Cali, Cavasa	1.300	1.500	1.400		+
Pereira, Mercasa	2.500	3.200	2.783		-	Cali, Santa Helena	1.400	1.400	1.400		-
Popayán (Cauca)	3.040	3.200	3.160		-	Chiquinquirá (Boyacá)	1.000	1.120	1.060		=
San Gil (Santander)	2.400	2.400	2.400		++	Cúcuta, Cenabastos	1.000	1.300	1.125		-
Sincelejo (Sucre)	2.000	2.500	2.294		-	Cúcuta, La Nueva Sexta	1.000	1.200	1.089		n.d.
Socorro (Santander)	2.500	2.500	2.500		-	Duitama (Boyacá)	1.500	1.500	1.500		+++
Sogamoso (Boyacá)	3.600	3.600	3.600		+++	Ibagué, Plaza La 21	1.000	1.600	1.213		--
Tuluá (Valle del Cauca)	2.800	3.200	2.960		+	Ipiales (Nariño), Ipiales somos todos	2.000	2.200	2.156		+
Tunja (Boyacá)	3.500	3.500	3.500		+	La Ceja (Antioquia)	1.900	2.000	1.933		-
Ubaté (Cundinamarca)	5.000	5.000	5.000		+	Manizales (Caldas)	1.500	1.800	1.688		=
Villavicencio, CAV	5.000	5.833	5.285		++	Medellín, Central					
Yopal (Casanare)	4.375	4.375	4.375		++	Mayorista de Antioquia	1.900	2.000	1.940		-
Naranja común						Medellín, Plaza					
Barranquilla, Barranquillita	760	880	800		++	Minorista "José María Villa"	600	600	600		-
Cartagena, Bazurto	650	850	679		+	Neiva, Surabastos	1.500	2.000	1.647		-
Chiquinquirá (Boyacá)	400	600	500		=	Palmira (Valle del Cauca)	1.300	1.400	1.363		-
Cúcuta, Cenabastos	667	900	721		--	Pamplona (Norte de Santander)	1.500	1.800	1.617		-
Cúcuta, La Nueva Sexta	667	1.000	833		--	Pasto (Nariño)	1.800	2.200	2.033		+
Ibagué, Plaza La 21	560	800	687		--	Pereira, La 41	1.400	1.600	1.513		+
Montería (Córdoba)	600	720	657		n.d.	Pereira, Mercasa	800	1.600	1.253		-
Neiva, Surabastos	480	800	616		-	Popayán (Cauca)	1.200	1.300	1.283		=
Pamplona (Norte de Santander)	400	600	493		++	Rionegro (Antioquia)	2.000	2.300	2.233		-
San Gil (Santander)	500	500	500		-	Socorro (Santander)	1.000	1.000	1.000		-
Sonsón (Antioquia)	400	440	420		=	Tuluá (Valle del Cauca)	1.300	1.400	1.325		-
Tunja (Boyacá)	583	750	683		-	Tunja (Boyacá)	1.222	1.667	1.367		-
Ubaté (Cundinamarca)	720	760	740		++	Ubaté (Cundinamarca)	1.000	1.111	1.056		-
Valledupar, Mercado Nuevo	720	800	773		+	Valledupar, Mercado Nuevo	1.000	1.000	1.000		+
Naranja Sweet						Villavicencio, CAV	1.000	1.250	1.081		--
Armenia, Mercar	1.200	1.240	1.205		++	Papaya melona					
Armenia, Retiro	1.060	1.100	1.098		+	Bucaramanga, Centroabastos	1.280	1.280	1.280		-
Bogotá, D.C., Corabastos	1.400	1.500	1.406		+	Medellín, Central					
Cali, Cavasa	1.100	1.200	1.133		-	Mayorista de Antioquia	1.000	1.200	1.093		+
Cartago (Valle del Cauca)	1.000	1.100	1.060		-	Papaya redonda					
Neiva, Surabastos	1.250	1.625	1.407		-	Bucaramanga, Centroabastos	1.100	1.250	1.231		-
Pasto (Nariño)	1.200	1.400	1.317		+	Medellín, Central					
Pereira, Mercasa	600	1.000	856		+	Mayorista de Antioquia	1.000	1.200	1.093		+
Popayán (Cauca)	1.040	1.200	1.120		+	Papaya tainung					
Tuluá (Valle del Cauca)	1.100	1.200	1.183		-	Barranquilla, Barranquillita	1.200	1.300	1.250		=
Naranja Valencia						Barranquilla, Granabastos	1.300	1.400	1.367		=
Armenia, Mercar	900	920	903		+						


**Cuadro 2. Mercados mayoristas. Precios de venta de frutas frescas (continuación)
2016 (9 al 15 de enero)**

Productos y mercados	Pesos por kilogramo				Tendencia	Productos y mercados	Pesos por kilogramo				Tendencia
	Mínimo	Máximo	Medio				Mínimo	Máximo	Medio		
Papaya tainung (continuación)						Piña gold (continuación)					
Bogotá, D.C., Corabastos	1.800	2.200	2.081	-		Ibagué, Plaza La 21	1.200	1.300	1.242	-	
Cartagena, Bazurto	1.200	1.400	1.267	-		Manizales (Caldas)	1.400	1.500	1.467	=	
Montería (Córdoba)	600	680	640	+		Medellín, Central					
Sincelejo (Sucre)	667	733	700	+		Mayorista de Antioquia	1.000	1.400	1.273	-	
Villavicencio, CAV	1.250	1.500	1.397	-		Medellín, Plaza					
Patilla						Minorista "José María Villa"	1.300	1.400	1.353	+	
Armenia, Mercar	800	800	800	=		Neiva, Surabastos	1.300	1.600	1.450	-	
Barranquilla, Barranquillita	850	900	883	=		Palmira (Valle del Cauca)	1.100	1.400	1.250	++	
Bogotá, D.C., Corabastos	800	900	835	-		Pasto (Nariño)	1.200	1.800	1.533	+	
Bucaramanga, Centroabastos	900	1.100	998	-		Rionegro (Antioquia)	1.600	1.700	1.643	-	
Cali, Cavasa	900	1.100	967	-		Sogamoso (Boyacá)	1.500	1.500	1.500	=	
Cartagena, Bazurto	700	900	846	++		Tuluá (Valle del Cauca)	1.100	1.250	1.192	+	
Cartago (Valle del Cauca)	700	900	800	+		Tunjia (Boyacá)	1.545	1.818	1.624	-	
Cúcuta, Cenabastos	1.000	1.200	1.127	+		Villavicencio, CAV	1.200	1.200	1.200	=	
Ibagué, Plaza La 21	800	800	800	--		Piña manzana					
Medellín, Central						Buenaventura (Valle del Cauca)	1.000	1.200	1.133	=	
Mayorista de Antioquia	700	800	773	-		Cali, Cavasa	900	1.100	1.000	-	
Medellín, Plaza						Cali, Santa Helena	850	900	875	+	
Minorista "José María Villa"	600	700	658	+		La Ceja (Antioquia)	1.000	1.100	1.025	--	
Montería (Córdoba)	800	900	856	--		Manizales (Caldas)	1.100	1.200	1.133	=	
Palmira (Valle del Cauca)	1.300	1.400	1.350	+		Medellín, Central					
Pasto (Nariño)	700	800	767	---		Mayorista de Antioquia	1.000	1.100	1.020	--	
Popayán (Cauca)	950	950	950	+		Medellín, Plaza					
Rionegro (Antioquia)	900	1.000	908	+		Minorista "José María Villa"	1.000	1.000	1.000	=	
Sincelejo (Sucre)	900	1.000	933	-		Pasto (Nariño)	1.250	1.500	1.411	+	
Socorro (Santander)	1.000	1.100	1.050	+		Pereira, La 41	1.300	1.400	1.350	=	
Tuluá (Valle del Cauca)	900	1.000	967	=		Pereira, Mercasa	1.000	1.200	1.100	-	
Tunjia (Boyacá)	900	960	925	-		Popayán (Cauca)	800	850	838	-	
Valledupar, Mercado Nuevo	800	800	800	n.d.		Rionegro (Antioquia)	1.000	1.250	1.123	+	
Patilla baby						Tuluá (Valle del Cauca)	800	900	850	+	
Bogotá, D.C., Corabastos	1.800	2.000	1.872	+		Piña perolera					
Medellín, Central						Barranquilla, Barranquillita	1.080	1.160	1.120	-	
Mayorista de Antioquia	1.500	1.600	1.560	-		Barranquilla, Granabastos	1.120	1.200	1.160	-	
Neiva, Surabastos	2.000	3.000	2.467	-		Bogotá, D.C., Corabastos	844	938	896	--	
Tuluá (Valle del Cauca)	1.300	1.500	1.383	-		Bucaramanga, Centroabastos	800	833	815	+	
Pera importada						Chiquinquirá (Boyacá)	880	920	900	+	
Armenia, Mercar	5.000	5.000	5.000	+		Cúcuta, Cenabastos	1.067	1.067	1.067	=	
Bogotá, D.C., Corabastos	5.500	6.000	5.698	+		Cúcuta, La Nueva Sexta	1.067	1.067	1.067	--	
Bucaramanga, Centroabastos	5.000	5.500	5.443	+		Duitama (Boyacá)	1.000	1.000	1.000	+	
Buenaventura (Valle del Cauca)	5.263	5.263	5.263	=		Medellín, Central					
Cali, Santa Helena	4.737	4.737	4.737	=		Mayorista de Antioquia	900	900	900	=	
Cartagena, Bazurto	5.474	5.684	5.626	+		Montería (Córdoba)	960	1.200	1.107	-	
Cartago (Valle del Cauca)	5.263	5.474	5.368	+		Neiva, Surabastos	1.071	1.357	1.183	-	
Chiquinquirá (Boyacá)	6.842	6.842	6.842	+		Pamplona (Norte de Santander)	1.000	1.000	1.000	-	
Cúcuta, Cenabastos	5.750	5.750	5.750	-		San Gil (Santander)	833	833	833	-	
Duitama (Boyacá)	5.000	5.000	5.000	n.d.		Sincelejo (Sucre)	1.000	1.120	1.039	--	
Ibagué, Plaza La 21	4.737	5.000	4.934	-		Ubaté (Cundinamarca)	714	800	757	--	
Ipiales (Nariño), Ipiales somos todos	5.000	5.263	5.132	+		Valledupar, Mercabastos	1.000	1.200	1.142	--	
Manizales (Caldas)	4.500	5.000	4.883	+		Villavicencio, CAV	848	1.212	979	--	
Medellín, Central						Pitahaya					
Mayorista de Antioquia	5.000	5.263	5.105	-		Bogotá, D.C., Corabastos	7.000	8.000	7.472	-	
Montería (Córdoba)	4.053	4.737	4.443	+		Bucaramanga, Centroabastos	6.000	7.000	6.917	-	
Neiva, Surabastos	5.556	7.500	6.366	-		Medellín, Central					
Palmira (Valle del Cauca)	4.737	5.000	4.868	+		Mayorista de Antioquia	5.000	7.000	6.146	-	
Pamplona (Norte de Santander)	5.500	5.500	5.500	+		Neiva, Surabastos	5.000	7.500	6.302	-	
Pasto (Nariño)	4.474	5.263	5.000	+		Villavicencio, CAV	7.000	10.000	8.042	-	
Pereira, La 41	5.000	5.900	5.467	-		Tangelo					
Pereira, Mercasa	5.000	5.750	5.417	+		Bogotá, D.C., Corabastos	3.000	3.400	3.201	+	
Popayán (Cauca)	4.947	5.053	5.035	-		Bucaramanga, Centroabastos	2.200	2.600	2.423	++	
San Gil (Santander)	5.500	6.000	5.667	-		Manizales (Caldas)	1.500	1.600	1.567	=	
Sincelejo (Sucre)	5.500	5.500	5.500	-		Medellín, Central					
Socorro (Santander)	5.500	5.750	5.708	+		Mayorista de Antioquia	1.800	1.800	1.800	+	
Tuluá (Valle del Cauca)	5.000	5.158	5.079	=		Pereira, Mercasa	1.500	1.600	1.517	+	
Tunjia (Boyacá)	6.316	6.316	6.316	=		Rionegro (Antioquia)	1.800	2.500	2.265	++	
Valledupar, Mercado Nuevo	4.300	4.300	4.300	=		Tunjia (Boyacá)	2.400	2.400	2.400	+	
Villavicencio, CAV	5.750	6.000	5.990	+		Villavicencio, CAV	1.800	2.200	1.972	-	
Yopal (Casanare)	5.750	6.000	5.875	-		Tomate de árbol					
Pera nacional						Armenia, Mercar	1.760	1.800	1.792	-	
Chiquinquirá (Boyacá)	3.600	3.600	3.600	=		Barranquilla, Barranquillita	1.300	1.600	1.525	-	
Piña gold						Barranquilla, Granabastos	1.600	1.900	1.725	-	
Armenia, Mercar	1.200	1.200	1.200	-		Bucaramanga, Centroabastos	1.400	1.600	1.500	-	
Bogotá, D.C., Corabastos	1.545	1.818	1.646	-		Buenaventura (Valle del Cauca)	1.600	2.200	1.967	-	
Bucaramanga, Centroabastos	1.300	1.500	1.382	-		Cali, Cavasa	1.300	1.500	1.369	--	
Cali, Cavasa	1.200	1.300	1.256	-		Cali, Santa Helena	1.600	1.600	1.600	-	
Cali, Santa Helena	1.000	1.100	1.083	+		Cartago (Valle del Cauca)	1.600	2.000	1.738	-	
Cartago (Valle del Cauca)	1.200	1.400	1.333	+		Chiquinquirá (Boyacá)	2.250	2.250	2.250	+	
Cúcuta, Cenabastos	1.500	1.800	1.529	--		Duitama (Boyacá)	1.720	1.800	1.760	++	

Cuadro 2. Mercados mayoristas. Precios de venta de frutas frescas (conclusión) 2016 (9 al 15 de enero)

Productos y mercados	Pesos por kilogramo				Tendencia	Productos y mercados	Pesos por kilogramo				Tendencia
	Mínimo	Máximo	Medio				Mínimo	Máximo	Medio		
Tomate de árbol (continuación)						Uva Isabela (continuación)					
El Carmen de Viboral (Antioquia)	1.000	1.000	1.000	=		Medellín, Central					
El Santuario (Antioquia)	900	1.100	1.033	+		Mayorista de Antioquia	3.000	3.200	3.080	-	
Ibagué, Plaza La 21	1.440	1.920	1.707	++		Neiva, Surabastos	2.200	3.800	2.853	++	
Ipiales (Nariño), Ipiales somos todos	1.500	1.727	1.603	+		Palmira (Valle del Cauca)	2.160	2.240	2.200	=	
La Ceja (Antioquia)	1.000	1.300	1.100	+		Pamplona (Norte de Santander)	4.000	4.000	4.000	=	
Manizales (Caldas)	1.400	1.400	1.400	=		Pasto (Nariño)	2.800	3.200	3.084	-	
Marinilla (Antioquia)	1.200	1.350	1.275	+++		Popayán (Cauca)	2.720	3.360	3.027	+	
Medellín, Central						Rionegro (Antioquia)	3.200	3.600	3.423	=	
Mayorista de Antioquia	1.000	1.500	1.155	--		San Gil (Santander)	3.840	4.400	4.169	+	
Medellín, Plaza						Socorro (Santander)	4.000	4.400	4.200	=	
Minorista "José María Villa"	1.000	1.300	1.110	--		Sogamoso (Boyacá)	3.333	3.333	3.333	=	
Montería (Córdoba)	1.320	1.680	1.495	-		Tuluá (Valle del Cauca)	2.400	2.640	2.540	-	
Neiva, Surabastos	1.600	2.000	1.773	=		Tunja (Boyacá)	3.600	4.000	3.800	-	
Palmira (Valle del Cauca)	1.600	1.800	1.700	-		Ubaté (Cundinamarca)	4.000	4.000	4.000	=	
Pamplona (Norte de Santander)	1.250	1.458	1.400	+		Villavicencio, CAV	4.000	4.400	4.087	+	
Pasto (Nariño)	1.615	1.923	1.784	+		Yopal (Casanare)	4.000	4.000	4.000	+	
Peñol (Antioquia)	1.200	1.350	1.271	++		Uva negra					
Pereira, La 41	1.300	1.800	1.538	-		Duitama (Boyacá)	4.167	4.167	4.167	n.d.	
Pereira, Mercasa	1.400	1.800	1.533	-		Sogamoso (Boyacá)	4.167	4.167	4.167	=	
Popayán (Cauca)	1.600	1.792	1.685	++		Uva red globe nacional					
Rionegro (Antioquia)	1.000	1.450	1.155	+		Armenia, Mercar	4.320	4.400	4.370	+	
San Gil (Santander)	1.920	2.200	2.058	+		Barranquilla, Barranquillita	4.000	4.400	4.100	-	
San Vicente (Antioquia)	1.150	1.250	1.200	+		Barranquilla, Granabastos	4.200	4.200	4.200	--	
Sincelejo (Sucre)	1.571	1.714	1.667	-		Bogotá, D.C., Corabastos	3.636	5.111	4.433	-	
Socorro (Santander)	2.000	2.000	2.000	+		Bucaramanga, Centroabastos	4.091	4.273	4.182	n.d.	
Sogamoso (Boyacá)	1.600	1.600	1.600	=		Cali, Cavasa	4.111	4.222	4.167	-	
Sonsón (Antioquia)	800	900	838	++		Cali, Santa Helena	3.500	3.500	3.500	=	
Tuluá (Valle del Cauca)	1.400	1.800	1.600	--		Cartago (Valle del Cauca)	5.000	5.000	5.000	+	
Tunja (Boyacá)	1.800	1.800	1.800	+		Ibagué, Plaza La 21	4.000	4.800	4.400	-	
Valledupar, Mercabastos	1.600	1.880	1.764	-		Manizales (Caldas)	4.400	4.400	4.400	=	
Villavicencio, CAV	1.800	2.000	1.850	-		Medellín, Central					
Yopal (Casanare)	2.000	2.200	2.100	-		Mayorista de Antioquia	4.333	4.667	4.530	-	
Uchuva con cáscara						Montería (Córdoba)	4.889	5.556	5.222	-	
Bogotá, D.C., Corabastos	2.000	2.200	2.008	---		Pasto (Nariño)	4.000	4.400	4.116	-	
Bucaramanga, Centroabastos	2.000	4.000	3.179	---		Pereira, La 41	4.000	4.000	4.000	=	
Cúcuta, Cenabastos	3.000	3.000	3.000	=		Pereira, Mercasa	4.000	4.200	4.100	-	
Ibagué, Plaza La 21	2.000	2.400	2.173	-		Popayán (Cauca)	3.789	3.947	3.868	-	
Medellín, Central						Rionegro (Antioquia)	4.667	5.000	4.915	+	
Mayorista de Antioquia	2.800	4.000	3.227	-		San Gil (Santander)	4.545	5.000	4.848	-	
Neiva, Surabastos	3.000	5.000	3.619	+		Socorro (Santander)	4.545	4.545	4.545	-	
Rionegro (Antioquia)	1.900	2.000	1.950	n.d.		Tuluá (Valle del Cauca)	4.000	4.500	4.117	-	
San Gil (Santander)	2.000	2.000	2.000	-		Villavicencio, CAV	4.091	5.000	4.688	+	
San Vicente (Antioquia)	1.700	1.800	1.750	-		Uva roja					
Socorro (Santander)	2.000	2.000	2.000	=		Duitama (Boyacá)	4.167	4.167	4.167	n.d.	
Uva importada						Ipiales (Nariño),					
Barranquilla, Barranquillita	6.444	6.889	6.667	=		Ipiales somos todos	3.667	4.111	3.889	++	
Bogotá, D.C., Corabastos	7.111	7.778	7.398	-		Neiva, Surabastos	4.500	6.000	5.097	-	
Bucaramanga, Centroabastos	7.250	8.500	7.918	-		Pereira, La 41	7.778	7.778	7.778	+	
Buenaventura (Valle del Cauca)	10.000	10.000	10.000	=		Pereira, Mercasa	6.667	7.778	7.111	-	
Cali, Santa Helena	6.824	7.059	7.020	-		Sincelejo (Sucre)	5.556	5.556	5.556	++	
Cartagena, Bazaruto	8.000	8.667	8.222	-		Sogamoso (Boyacá)	4.167	4.167	4.167	=	
Medellín, Central						Uva verde					
Mayorista de Antioquia	6.000	6.000	6.000	-		Bogotá, D.C., Corabastos	3.636	5.000	4.440	-	
San Gil (Santander)	8.750	9.375	9.167	-		Bucaramanga, Centroabastos	4.273	4.545	4.422	n.d.	
Socorro (Santander)	9.375	9.375	9.375	=		Cartago (Valle del Cauca)	4.000	4.000	4.000	-	
Sogamoso (Boyacá)	7.778	7.778	7.778	=		Cúcuta, Cenabastos	5.000	5.000	5.000	-	
Tunja (Boyacá)	6.842	7.053	6.947	-		Duitama (Boyacá)	4.167	4.167	4.167	n.d.	
Villavicencio, CAV	7.500	8.750	8.292	-		Medellín, Central					
Uva Isabela						Mayorista de Antioquia	4.333	4.444	4.400	-	
Armenia, Mercar	2.996	3.084	3.062	+		Neiva, Surabastos	4.500	6.000	5.109	-	
Bogotá, D.C., Corabastos	3.600	4.000	3.882	-		San Gil (Santander)	4.545	5.000	4.848	-	
Bucaramanga, Centroabastos	3.200	3.600	3.480	-		Socorro (Santander)	4.545	4.545	4.545	-	
Cali, Cavasa	2.400	2.400	2.400	-		Sogamoso (Boyacá)	4.167	4.167	4.167	=	
Cali, Santa Helena	2.400	2.400	2.400	=		Tunja (Boyacá)	4.091	4.545	4.373	-	
Chiquinquirá (Boyacá)	4.000	4.000	4.000	+		Villavicencio, CAV	3.750	4.167	3.816	-	
Cúcuta, Cenabastos	4.000	4.000	4.000	+++		Zapote					
Duitama (Boyacá)	4.167	4.167	4.167	n.d.		Barranquilla, Barranquillita	2.125	2.187	2.146	++	
Ibagué, Plaza La 21	3.200	3.360	3.227	+		Valledupar, Mercado Nuevo	3.500	3.500	3.500	--	
Ipiales (Nariño), Ipiales somos todos	3.040	3.200	3.120	=							

Tendencias:

- (---) Variación mayor al -20 %
- (--) Variación entre -10 % y -20 %
- (-) Variación entre 0 % y -10 %

(=) Variación igual a 0 %

(+) Variación entre 0 % y 10 %

(+ +) Variación entre 10 % y 20 %

(+++) Variación mayor al 20 %

(n.d.) No determinado



Tubérculos, raíces y plátanos

Aumentó la producción de papa criolla



Fuente: <http://amaranto.com.co/wp-content/uploads/2015/09/papaCriolla.jpg>

Durante la presente semana se redujeron los precios de la papa criolla limpia en treinta y cuatro de los treinta y nueve mercados donde se negoció esta variedad. Mejoró la producción del tubérculo en Marinilla, El Carmen de Viboral, La Unión (Antioquia), Tunja (Boyacá), Silos (Norte de Santander), Pasto, Córdoba, Ipiales y Túquerres (Nariño), lo que ocasionó la caída de la cotización. En Cali y Medellín, por ejemplo, el precio bajó más de un 20,00 % y el kilo se vendió a \$2.208 y a \$2.345, respectivamente.

De la misma forma, cayeron las cotizaciones mayoristas de las papas única, suprema, parda pastusa y capira, el plátano hartón verde y las yucas criolla y chirosa. En el caso de la papa única, la reducción del precio obedeció a que está llegando más cantidad desde Ipiales, Pasto, Túquerres (Nariño) y Cerrito (Santander), así como del altiplano cundiboyacense. Esta situación se registró en veintitrés de los veintiséis mercados donde se negoció esta semana. En Pasto y Barranquilla, por ejemplo, la caída superó fue del 9,40 %, ofreciéndose el kilo a \$828 y a \$1.125, respectivamente.

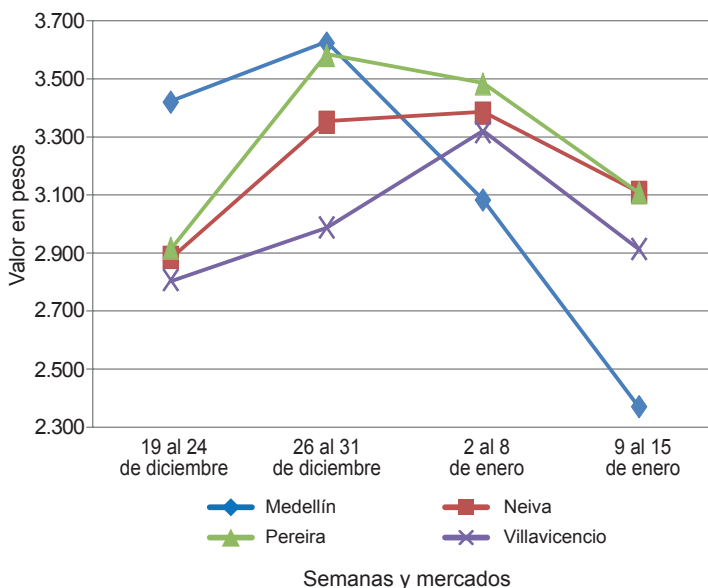
Asimismo, bajó el precio del plátano hartón verde, esta vez en veintiocho de los treinta y seis mercados donde se negoció esta semana. Los comerciantes afirmaron que esta situación obedeció al amplio abastecimiento procedente de San Juan de Urabá, Támesis, Jardín, Andes (Antioquia), Saravena (Arauca) Tierralta y Moñitos (Córdoba), donde los cultivos están en plena

producción. En Bucaramanga y Montería, por ejemplo, el kilo se comercializó a \$1.945 y a \$623, respectivamente, 11,96 %, en promedio, menos que la semana anterior. También bajó la cotización de la papa suprema ante la abundante oferta de producto desde Tunja (Boyacá), Susa, Fúquene, Ubaté (Cundinamarca), Cerrito (Santander) y el sur de Nariño. En Cúcuta y Armenia, por ejemplo, la reducción superó el 15,00 %, en promedio, vendiéndose el kilo a \$781 y a \$1.220, respectivamente.

Igualmente, descendió el precio mayorista de la yuca criolla en catorce de los diecisiete mercados donde se negoció esta semana. Hubo mayor disponibilidad de la raíz desde San Juan de Betulia (Sucre), Plato, Ariguaní (Magdalena), Saravena (Arauca), Socorro, Curití (Santander) donde las labores de recolección aumentaron. En Medellín y Chiquinquirá, por ejemplo, el kilo se transó a \$915 y a \$1.375, respectivamente, 11,43 %, en promedio, más que la semana anterior.

Sólo aumentó el precio de la papa R-12 roja, esta vez en los cinco mercados donde se negoció, debido a la poca disponibilidad del producto procedente del altiplano cundiboyacense y las provincias de Centro y Márquez, en Boyacá, donde descendió la producción. En la central de abastos de Bogotá, por ejemplo, el alza superó el 15,00 % y el kilo se comercializó a \$1.442.

Gráfico 6. Comportamiento de los precios de papa criolla limpia 2015 - 2016 (19 de diciembre al 15 de enero)



Fuente: SIPSA-DANE.

Cuadro 3. Mercados mayoristas. Precios de venta de tubérculos, raíces y plátanos
2016 (9 al 15 de enero)

Productos y mercados	Pesos por kilogramo				Tendencia	Productos y mercados	Pesos por kilogramo				Tendencia
	Mínimo	Máximo	Medio	Precios			Mínimo	Máximo	Medio	Precios	
Arracacha amarilla						Papa capira (continuación)					
Bogotá, D.C., Corabastos	2.500	3.167	2.882	-		Pereira, Mercasa	1.300	1.400	1.322	-	
Bucaramanga, Centroabastos	2.400	3.200	2.720	--		Popayán (Cauca)	1.300	1.360	1.333	-	
Buenaventura (Valle del Cauca)	3.600	3.680	3.613	-		Rionegro (Antioquia)	1.800	2.200	1.993	+	
Cali, Cavasa	2.583	2.833	2.708	-		San Vicente (Antioquia)	1.813	1.906	1.859	+	
Cali, Santa Helena	2.667	2.667	2.667	--		Santa Bárbara (Antioquia)	2.200	2.200	2.200	-	
Chiquinquirá (Boyacá)	3.200	3.400	3.250	=		Sincelejo (Sucre)	1.760	1.900	1.849	+	
Cúcuta, Cenabastos	2.400	3.000	2.850	---		Sonsón (Antioquia)	2.180	2.200	2.195	++	
Duitama (Boyacá)	2.667	2.667	2.667	n.d.		Tuluá (Valle del Cauca)	1.200	1.320	1.255	-	
Ibagué, Plaza La 21	2.080	2.560	2.287	-		Papa criolla limpia					
Neiva, Surabastos	2.880	3.200	2.953	-		Armenia, Mercar	2.333	3.000	2.706	-	
Palmira (Valle del Cauca)	3.167	3.167	3.167	++		Barranquilla, Granabastos	2.500	2.800	2.602	-	
Pamplona (Norte de Santander)	2.600	3.000	2.767	++		Bogotá, D.C., Corabastos	3.333	4.222	3.833	--	
Popayán (Cauca)	2.800	3.280	3.020	-		Bucaramanga, Centroabastos	1.400	2.000	1.788	++	
San Gil (Santander)	3.200	3.200	3.200	+		Buenaventura (Valle del Cauca)	2.000	3.360	2.627	--	
Sogamoso (Boyacá)	2.667	2.667	2.667	=		Cali, Cavasa	1.800	2.600	2.208	---	
Tunja (Boyacá)	2.667	2.917	2.836	-		Cali, Santa Helena	2.200	2.500	2.350	---	
Valledupar, Mercabastos	4.000	4.000	4.000	n.d.		Cartagena, Bazurto	2.800	3.000	2.933	-	
Villavicencio, CAV	2.600	3.600	3.025	-		Cartago (Valle del Cauca)	3.400	3.800	3.600	--	
Yopal (Casanare)	3.333	3.333	3.333	+++		Cúcuta, Cenabastos	1.600	1.600	1.600	-	
						Duitama (Boyacá)	2.000	2.200	2.100	=	
Arracacha blanca						El Carmen de Viboral (Antioquia)	2.200	2.400	2.325	---	
Armenia, Mercar	2.833	3.000	2.944	+		El Santuario (Antioquia)	2.000	3.100	2.492	-	
Cartago (Valle del Cauca)	2.833	3.000	2.931	++		Ibagué, Plaza La 21	2.600	3.200	2.988	-	
La Ceja (Antioquia)	2.500	3.000	2.708	-		Ipiales (Nariño), Ipiales somos todos	1.000	1.400	1.211	---	
Manizales (Caldas)	3.065	3.065	3.065	=		La Ceja (Antioquia)	2.500	3.000	2.767	---	
Medellín, Central						La Unión (Antioquia)	1.800	2.300	2.050	---	
Mayorista de Antioquia	2.000	2.500	2.350	-		Manizales (Caldas)	2.917	2.917	2.917	---	
Medellín, Plaza						Marinilla (Antioquia)	2.400	2.500	2.438	--	
Minorista "José María Villa"	2.400	2.800	2.605	+		Medellín, Central					
Pasto (Nariño)	1.855	1.927	1.900	+		Mayorista de Antioquia	2.200	2.600	2.345	---	
Pereira, Mercasa	3.667	3.667	3.667	n.d.		Medellín, Plaza					
San Vicente (Antioquia)	1.944	2.056	2.000	-		Minorista "José María Villa"	2.000	2.800	2.445	---	
Tuluá (Valle del Cauca)	2.667	2.833	2.708	-		Montería (Córdoba)	2.800	4.000	3.408	+	
						Neiva, Surabastos	2.400	3.400	2.973	--	
Ñame criollo						Pamplona (Norte de Santander)	800	1.600	1.256	--	
Cartagena, Bazurto	1.400	1.400	1.400	=		Pereira, La 41	3.167	3.667	3.365	-	
Montería (Córdoba)	1.400	1.800	1.600	+		Pereira, Mercasa	2.750	3.400	3.048	--	
Sincelejo (Sucre)	1.800	1.900	1.833	+		Rionegro (Antioquia)	2.200	2.700	2.448	---	
						San Gil (Santander)	2.000	2.400	2.267	--	
Ñame diamante						San Vicente (Antioquia)	2.200	2.350	2.275	---	
Cartagena, Bazurto	800	800	800	=		Santa Bárbara (Antioquia)	2.500	2.600	2.550	--	
Montería (Córdoba)	700	1.040	853	-		Sincelejo (Sucre)	3.500	3.600	3.511	-	
Sincelejo (Sucre)	700	900	833	+		Socorro (Santander)	2.000	2.200	2.100	--	
Valledupar, Mercabastos	1.000	1.000	1.000	n.d.		Sogamoso (Boyacá)	2.400	2.400	2.400	=	
						Sonsón (Antioquia)	1.900	2.000	1.963	---	
Ñame espino						Tunja (Boyacá)	1.500	1.800	1.613	--	
Barranquilla, Barranquillita	2.000	2.100	2.025	=		Valledupar, Mercabastos	2.000	2.300	2.125	-	
Barranquilla, Granabastos	2.000	2.200	2.100	-		Valledupar, Mercado Nuevo	2.200	2.200	2.200	=	
Cartagena, Bazurto	1.800	2.000	1.942	-		Villavicencio, CAV	2.600	3.200	2.858	--	
Montería (Córdoba)	1.600	1.800	1.720	+		Yopal (Casanare)	2.500	2.708	2.604	--	
Sincelejo (Sucre)	2.000	2.000	2.000	+							
						Papa criolla sucia					
Papa Betina						Barranquilla, Barranquillita	2.100	2.700	2.483	-	
Buenaventura (Valle del Cauca)	1.060	1.200	1.137	-		Bogotá, D.C., Corabastos	2.600	3.200	2.928	-	
Cali, Cavasa	900	1.000	940	--		Cali, Cavasa	1.500	2.200	1.906	---	
Ipiales (Nariño), Centro de acopio	700	700	700	--		Chiquinquirá (Boyacá)	1.200	1.500	1.350	---	
Ipiales (Nariño), Ipiales somos todos	750	800	794	--		Ipiales (Nariño), Centro de acopio	700	1.500	1.100	---	
Pasto (Nariño)	760	920	840	-		Palmira (Valle del Cauca)	1.940	2.560	2.257	--	
Tunja (Boyacá)	900	1.060	984	+		Pasto (Nariño)	1.200	2.000	1.612	--	
						Popayán (Cauca)	1.500	1.583	1.519	---	
Papa capira						Tuluá (Valle del Cauca)	2.167	3.000	2.604	---	
Armenia, Mercar	1.320	1.400	1.360	-		Tunja (Boyacá)	1.200	1.400	1.300	--	
Buenaventura (Valle del Cauca)	1.240	1.460	1.347	+		Ubaté (Cundinamarca)	2.100	2.200	2.150	++	
Cali, Cavasa	1.160	1.360	1.235	-		Villavicencio, CAV	2.520	3.100	2.775	--	
Cali, Santa Helena	1.300	1.400	1.343	-							
Cartago (Valle del Cauca)	1.200	1.200	1.200	-		Papa ICA-Huila					
El Carmen de Viboral (Antioquia)	1.800	1.900	1.850	-		Bucaramanga, Centroabastos	1.500	1.700	1.600	+	
El Santuario (Antioquia)	1.800	2.050	1.942	+		Pasto (Nariño)	1.000	1.160	1.058	-	
Ipiales (Nariño), Centro de acopio	1.000	1.000	1.000	-							
Ipiales (Nariño), Ipiales somos todos	1.000	1.100	1.011	-		Papa Morasurco					
La Ceja (Antioquia)	2.100	2.500	2.223	+		Ipiales (Nariño), Centro de acopio	700	700	700	=	
La Unión (Antioquia)	1.800	2.000	1.925	-		Pasto (Nariño)	800	1.000	898	-	
Manizales (Caldas)	1.480	1.500	1.487	+							
Marinilla (Antioquia)	1.900	2.000	1.963	+		Papa nevada					
Medellín, Central						Cali, Cavasa	1.750	1.750	1.750	+	
Mayorista de Antioquia	1.431	2.100	1.714	--		Cartago (Valle del Cauca)	2.625	2.625	2.625	+	
Medellín, Plaza						El Carmen de Viboral (Antioquia)	2.300	2.500	2.425	+	
Minorista "José María Villa"	1.900	2.000	1.975	=		El Santuario (Antioquia)	2.500	2.900	2.725	++	
Montería (Córdoba)	1.800	1.940	1.838	-		Marinilla (Antioquia)	2.200	2.400	2.288	--	
Palmira (Valle del Cauca)	1.240	1.300	1.273	--		Medellín, Central					
Pasto (Nariño)	900	1.160	1.025	-		Mayorista de Antioquia	2.400	3.000	2.635	+	
Peñol (Antioquia)	1.900	2.000	1.960	+							


**Cuadro 3. Mercados mayoristas. Precios de venta de tubérculos, raíces y plátanos (continuación)
2016 (9 al 15 de enero)**

Productos y mercados	Pesos por kilogramo				Tenden- cia	Productos y mercados	Pesos por kilogramo				Tenden- cia
	Mínimo	Máximo	Medio				Mínimo	Máximo	Medio		
Papa nevada (continuación)						Papa suprema (continuación)					
Medellín, Plaza					n.d.	Cali, Cavasa	1.000	1.160	1.054	--	
Minorista "José María Villa"	2.200	2.700	2.532			Cali, Santa Helena	1.040	1.200	1.107	--	
Peñol (Antioquia)	2.300	2.600	2.458	--		Chiquinquirá (Boyacá)	1.000	1.100	1.075	--	
Pereira, La 41	2.750	2.875	2.823	-		Cúcuta, Cenabastos	600	1.000	781	---	
Pereira, Mercasa	2.625	2.813	2.736	-		Ibagué, Plaza La 21	1.160	1.340	1.245	-	
Rionegro (Antioquia)	2.400	3.000	2.640	+		Ipiiales (Nariño), Centro de acopio	840	860	843	-	
San Vicente (Antioquia)	2.500	2.625	2.559	+		Ipiiales (Nariño), Ipiiales somos todos	800	950	878	-	
Papa parda pastusa						Neiva, Surabastos	1.120	1.400	1.209	-	
Armenia, Mercar	1.200	1.260	1.225	--		Palmira (Valle del Cauca)	1.080	1.140	1.103	--	
Bogotá, D.C., Corabastos	1.500	1.700	1.569	+		Pamplona (Norte de Santander)	800	960	866	--	
Bucaramanga, Centroabastos	1.040	1.200	1.124	---		Pasto (Nariño)	840	1.000	930	---	
Bucaramanga, Mercados del centro	1.100	1.200	1.133	--		Popayán (Cauca)	960	1.040	993	---	
Cali, Cavasa	1.060	1.160	1.120	--		San Gil (Santander)	1.400	1.400	1.400	=	
Cartago (Valle del Cauca)	1.100	1.100	1.100	--		Socorro (Santander)	1.300	1.400	1.350	-	
Chiquinquirá (Boyacá)	1.100	1.200	1.175	--		Sogamoso (Boyacá)	1.100	1.120	1.110	-	
Cúcuta, Cenabastos	600	1.000	894	---		Tuluá (Valle del Cauca)	1.000	1.120	1.063	--	
Duitama (Boyacá)	1.200	1.200	1.200	=		Tunja (Boyacá)	1.000	1.200	1.137	+	
Ipiiales (Nariño), Centro de acopio	900	900	900	-		Ubaté (Cundinamarca)	1.400	1.400	1.400	+	
Manizales (Caldas)	1.280	1.300	1.287	-		Villavicencio, CAV	1.200	1.300	1.267	+	
Pamplona (Norte de Santander)	1.000	1.100	1.031	---		Papa tocarreña					
Pasto (Nariño)	860	1.060	1.002	-		Sogamoso (Boyacá)	1.200	1.300	1.250	--	
Pereira, La 41	1.040	1.040	1.040	--		Tunja (Boyacá)	1.300	1.600	1.442	-	
Pereira, Mercasa	1.000	1.060	1.023	--		Ubaté (Cundinamarca)	1.500	1.500	1.500	+	
Popayán (Cauca)	1.200	1.300	1.277	--		Papa única					
San Gil (Santander)	1.500	1.500	1.500	=		Barranquilla, Barranquillita	1.100	1.160	1.125	-	
Sincelejo (Sucre)	1.200	1.300	1.289	-		Barranquilla, Granabastos	1.120	1.260	1.173	-	
Socorro (Santander)	1.400	1.500	1.450	-		Bogotá, D.C., Corabastos	1.100	1.200	1.147	-	
Sogamoso (Boyacá)	1.200	1.200	1.200	--		Bucaramanga, Centroabastos	960	1.100	1.015	-	
Tunja (Boyacá)	1.100	1.360	1.259	-		Bucaramanga, Mercados del centro	960	960	960	--	
Ubaté (Cundinamarca)	1.400	1.500	1.450	+		Buenaventura (Valle del Cauca)	1.040	1.120	1.083	--	
Yopal (Casanare)	1.667	1.771	1.701	=		Cali, Cavasa	900	1.000	941	--	
Papa Puracé						Cartagena, Bazurto	1.040	1.120	1.067	--	
La Unión (Antioquia)	1.500	1.700	1.608	+		Cartago (Valle del Cauca)	1.200	1.300	1.270	-	
Montería (Córdoba)	2.000	2.111	2.041	-		Cúcuta, Cenabastos	600	800	750	--	
Papa roja peruana						Duitama (Boyacá)	1.000	1.000	1.000	++	
Ipiiales (Nariño), Centro de acopio	800	800	800	-		Ipiiales (Nariño), Centro de acopio	800	800	800	--	
Ipiiales (Nariño), Ipiiales somos todos	750	900	825	-		Ipiiales (Nariño), Ipiiales somos todos	750	850	800	--	
Papa rubí						Manizales (Caldas)	1.080	1.120	1.100	--	
Bogotá, D.C., Corabastos	1.100	1.400	1.233	+		Neiva, Surabastos	940	1.160	1.048	--	
Pereira, La 41	1.160	1.340	1.250	--		Pamplona (Norte de Santander)	800	960	856	--	
Pereira, Mercasa	1.160	1.260	1.216	-		Pasto (Nariño)	740	900	828	--	
Papa R-12 negra						Pereira, La 41	1.000	1.160	1.063	--	
Bogotá, D.C., Corabastos	1.600	1.800	1.672	++		Pereira, Mercasa	1.000	1.060	1.011	--	
Bucaramanga, Centroabastos	1.300	1.500	1.425	+		Popayán (Cauca)	1.060	1.100	1.083	-	
Cali, Cavasa	1.280	1.360	1.310	-		Sogamoso (Boyacá)	800	800	800	--	
Cartago (Valle del Cauca)	1.300	1.300	1.300	-		Tuluá (Valle del Cauca)	920	1.040	980	--	
Manizales (Caldas)	1.480	1.500	1.487	+		Tunja (Boyacá)	900	1.060	995	+	
Medellín, Central						Ubaté (Cundinamarca)	1.200	1.200	1.200	=	
Mayorista de Antioquia	1.531	1.531	1.531	-		Valledupar, Mercabastos	1.080	1.140	1.102	--	
Neiva, Surabastos	1.160	1.400	1.297	-		Valledupar, Mercado Nuevo	1.100	1.140	1.113	--	
Ubaté (Cundinamarca)	1.400	1.500	1.450	-		Plátano comino					
Papa R-12 roja						Medellín, Central					
Barranquilla, Barranquillita	1.700	1.800	1.745	+		Mayorista de Antioquia	800	1.000	920	--	
Barranquilla, Granabastos	1.600	1.700	1.650	+		Rionegro (Antioquia)	900	1.100	1.003	-	
Bogotá, D.C., Corabastos	1.400	1.500	1.442	++		Plátano dominico hartón maduro					
Pereira, Mercasa	1.400	1.400	1.400	+		Manizales (Caldas)	1.200	1.300	1.233	=	
Tunja (Boyacá)	960	1.200	1.108	+		Pereira, La 41	900	1.200	1.100	-	
Papa sabanera						Pereira, Mercasa	1.000	1.100	1.022	--	
Bogotá, D.C., Corabastos	1.700	2.200	2.003	-		Plátano dominico hartón verde					
Papa San Félix						Armenia, Retiro	750	800	778	-	
Manizales (Caldas)	1.467	1.500	1.483	=		Cartago (Valle del Cauca)	1.100	1.300	1.188	-	
Papa superior						Manizales (Caldas)	1.200	1.300	1.233	=	
Bogotá, D.C., Corabastos	1.300	1.560	1.438	+		Pereira, La 41	900	1.200	1.100	-	
Neiva, Surabastos	1.120	1.400	1.266	-		Pereira, Mercasa	1.000	1.100	1.022	--	
Tunja (Boyacá)	1.080	1.300	1.197	+		Plátano dominico verde					
Villavicencio, CAV	1.300	1.500	1.406	-		Medellín, Central					
Papa suprema						Mayorista de Antioquia	600	900	840	-	
Armenia, Mercar	1.200	1.240	1.220	--		Medellín, Plaza					
Bogotá, D.C., Corabastos	1.200	1.400	1.306	---		Minorista "José María Villa"	800	850	826	+	
Bucaramanga, Centroabastos	1.000	1.160	1.056	---		Santa Bárbara (Antioquia)	400	467	417	--	
Bucaramanga, Mercados del centro	1.100	1.200	1.150	--		Sonsón (Antioquia)	1.400	1.500	1.463	+++	
Buenaventura (Valle del Cauca)	1.100	1.240	1.163	-		Plátano guineo					
						Armenia, Mercar	750	800	783	+	
						Armenia, Retiro	450	550	488	+	
						Bogotá, D.C., Corabastos	1.200	1.200	1.200	+	

Cuadro 3. Mercados mayoristas. Precios de venta de tubérculos, raíces y plátanos (conclusión) 2016 (9 al 15 de enero)

Productos y mercados	Pesos por kilogramo				Tendencia	Productos y mercados	Pesos por kilogramo				Tendencia
	Mínimo	Máximo	Medio	Precios			Mínimo	Máximo	Medio	Precios	
Plátano guineo (continuación)						Plátano hartón verde Eje Cafetero					
Cartago (Valle del Cauca)	800	900	825		+	Medellín, Central					
La Ceja (Antioquia)	400	500	442		--	Mayorista de Antioquia	1.300	1.600	1.480		-
Medellín, Central						Plátano hartón verde llanero					
Mayorista de Antioquia	600	1.200	880		--	Bogotá, D.C., Corabastos	1.900	2.000	1.985		+
Medellín, Plaza						Ulluco					
Minorista "José María Villa"	500	700	630		---	Buenaventura (Valle del Cauca)	2.400	2.600	2.550		+
Peñol (Antioquia)	667	800	744		-	Cali, Cavasa	1.333	1.667	1.514		---
Rionegro (Antioquia)	800	1.000	932		+	Ipiales (Nariño), Ipiales somos todos	2.000	2.333	2.156		-
Santa Bárbara (Antioquia)	333	333	333		---	Pasto (Nariño)	1.750	2.000	1.915		+++
Sonsón (Antioquia)	400	400	400		--	Popayán (Cauca)	1.000	1.417	1.188		---
Villavicencio, CAV	1.333	1.333	1.333		-	Tuluá (Valle del Cauca)	1.583	1.833	1.688		---
Plátano hartón maduro						Yuca chirosa					
Armenia, Mercar	1.100	1.200	1.163		-	Buenaventura (Valle del Cauca)	1.400	1.520	1.467		-
Bogotá, D.C., Corabastos	1.750	1.800	1.774		-	Ibagué, Plaza La 21	1.500	1.833	1.625		+
Ibagué, Plaza La 21	1.043	1.500	1.258		-	La Ceja (Antioquia)	960	1.300	1.068		-
Ipiales (Nariño), Ipiales somos todos	1.000	1.133	1.070		-	Medellín, Plaza					
Medellín, Central						Minorista "José María Villa"	1.320	1.320	1.320		-
Mayorista de Antioquia	900	1.300	1.175		-	Montería (Córdoba)	625	750	704		---
Neiva, Surabastos	1.200	1.400	1.313		-	Rionegro (Antioquia)	720	1.400	1.024		--
Pereira, La 41	900	1.200	1.100		-	Yuca criolla					
Pereira, Mercasa	1.000	1.100	1.022		--	Barranquilla, Barranquillita	750	825	781		=
Tunja (Boyacá)	1.650	1.750	1.720		-	Barranquilla, Granabastos	1.100	1.125	1.106		-
Plátano hartón verde						Bucaramanga, Centroabastos	1.190	1.429	1.250		--
Armenia, Mercar	1.100	1.300	1.188		-	Bucaramanga, Mercados del centro	1.310	1.310	1.310		--
Armenia, Retiro	900	1.000	941		-	Cartagena, Bazurto	750	875	849		-
Barranquilla, Barranquillita	1.200	1.290	1.245		-	Chiquinquirá (Boyacá)	1.333	1.500	1.375		--
Bogotá, D.C., Corabastos	1.750	1.800	1.774		-	Cúcuta, Cenabastos	1.412	1.647	1.471		--
Bucaramanga, Centroabastos	1.600	2.240	1.945		-	Medellín, Central					
Bucaramanga, Mercados del centro	1.600	1.600	1.600		--	Mayorista de Antioquia	920	1.100	1.027		-
Buenaventura (Valle del Cauca)	1.167	1.167	1.167		=	Medellín, Plaza					
Cali, Cavasa	1.250	1.300	1.275		-	Minorista "José María Villa"	880	960	915		-
Cali, Santa Helena	1.200	1.300	1.217		-	Montería (Córdoba)	550	625	608		---
Cartagena, Bazurto	1.400	1.450	1.404		+	Pamplona (Norte de Santander)	1.310	1.548	1.455		-
Chiquinquirá (Boyacá)	1.200	1.900	1.533		=	San Gil (Santander)	900	1.000	989		-
Duitama (Boyacá)	1.100	1.682	1.368		-	Socorro (Santander)	1.000	1.200	1.100		-
Ibagué, Plaza La 21	1.043	1.500	1.258		-	Tunja (Boyacá)	1.600	1.800	1.661		+
La Ceja (Antioquia)	1.100	1.300	1.208		-	Valledupar, Mercabastos	700	850	769		+
Medellín, Central						Valledupar, Mercado Nuevo	750	825	771		--
Mayorista de Antioquia	900	1.300	1.175		-	Yuca ICA					
Medellín, Plaza						Armenia, Mercar	1.400	1.400	1.400		+
Minorista "José María Villa"	1.000	1.200	1.095		--	Armenia, Retiro	1.160	1.240	1.205		-
Montería (Córdoba)	550	750	623		--	Cali, Cavasa	1.400	1.440	1.413		-
Neiva, Surabastos	1.200	1.400	1.313		-	Cali, Santa Helena	1.440	1.440	1.440		-
Palmira (Valle del Cauca)	1.300	1.300	1.300		+	Cartago (Valle del Cauca)	1.440	1.520	1.460		+
Pamplona (Norte de Santander)	1.222	1.444	1.395		--	Manizales (Caldas)	1.520	1.600	1.560		=
Pereira, La 41	900	1.200	1.100		--	Medellín, Central					
Pereira, Mercasa	1.000	1.100	1.022		--	Mayorista de Antioquia	1.100	1.320	1.265		-
Popayán (Cauca)	880	920	910		+	Neiva, Surabastos	1.600	2.400	1.913		--
Rionegro (Antioquia)	1.300	1.400	1.380		+	Palmira (Valle del Cauca)	1.520	1.600	1.533		-
San Gil (Santander)	800	960	907		---	Pasto (Nariño)	786	1.000	927		+
Santa Bárbara (Antioquia)	800	1.200	1.000		--	Pereira, La 41	1.200	1.360	1.280		-
Sincelejo (Sucre)	1.080	1.140	1.100		--	Pereira, Mercasa	1.440	1.480	1.460		+
Socorro (Santander)	800	800	800		--	Popayán (Cauca)	750	1.000	867		-
Sogamoso (Boyacá)	1.200	1.591	1.395		=	Tuluá (Valle del Cauca)	1.400	1.480	1.440		-
Tuluá (Valle del Cauca)	1.200	1.400	1.288		-	Yuca llanera					
Tunja (Boyacá)	1.650	1.750	1.720		-	Bogotá, D.C., Corabastos	1.333	1.667	1.514		+
Ubaté (Cundinamarca)	1.667	1.778	1.722		---	Duitama (Boyacá)	1.333	1.333	1.333		=
Valledupar, Mercabastos	1.050	1.200	1.088		--	San Gil (Santander)	1.429	1.667	1.548		=
Valledupar, Mercado Nuevo	1.050	1.200	1.088		--	Sogamoso (Boyacá)	1.267	1.333	1.300		=
Villavicencio, CAV	1.520	1.600	1.573		-	Ubaté (Cundinamarca)	1.600	1.600	1.600		--
Yopal (Casanare)	1.600	1.760	1.653		++	Villavicencio, CAV	1.000	1.167	1.117		-
Plátano hartón verde ecuatoriano						Yopal (Casanare)	1.267	1.333	1.311		+
Ipiales (Nariño), Ipiales somos todos	1.000	1.133	1.059		-						
Pasto (Nariño)	1.067	1.167	1.111		-						
Popayán (Cauca)	1.100	1.133	1.108		-						

Tendencias:
 (---) Variación mayor al -20 %
 (--) Variación entre -10 % y -20 %
 (-) Variación entre 0 % y -10 %

(=) Variación igual a 0 %
 (+) Variación entre 0 % y 10 %
 (+ +) Variación entre 10 % y 20 %
 (+++) Variación mayor al 20 %
 (n.d.) No determinado



Granos, carnes y procesados

Bajó abastecimiento de arroz de primera

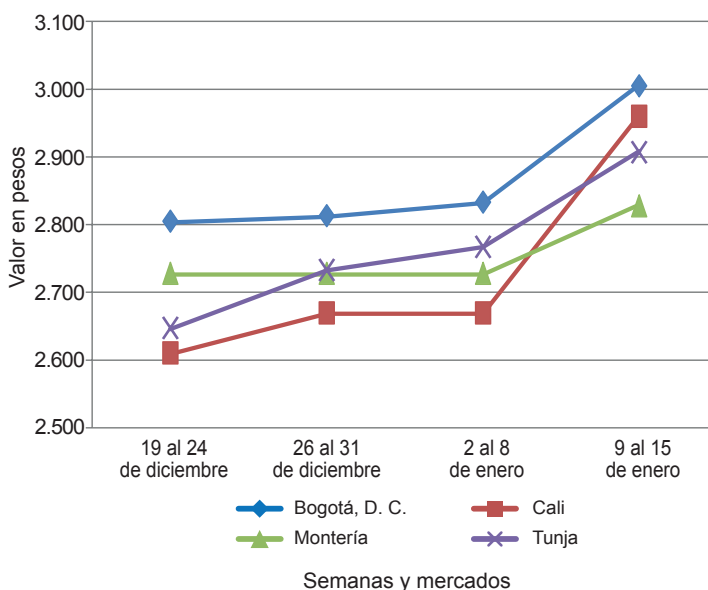
A lo largo de la presente semana se registró una tendencia al alza en los precios mayoristas del arroz de primera. Dicho comportamiento es resultado del bajo volumen de producción, debido a que el verano de las últimas semanas viene afectando los cultivos de diferentes zonas de producción en el país. Esta situación se presentó en veintinueve de los veintinueve mercados donde se comercializó el producto. En Bogotá D.C., por ejemplo, el kilo se cotizó a \$3.147, un 10,30 % más que la semana pasada.

Una situación similar se presentó para los precios de la azúcar sulfitada y morena. En el caso de la sulfitada, el alza se registró en catorce de los veinticuatro mercados donde se vendió. Lo anterior fue resultado del menor volumen de abastecimiento recibido desde Valle del Cauca, donde la falta de precipitaciones ocasionó una baja productividad en los cultivos de caña de azúcar. En Ibagué, por ejemplo, el kilo se negoció a \$2.600, lo que indicó un incremento del 2,08 % respecto a la semana anterior.

Asimismo, se registró un incremento en las cotizaciones mayoristas de la carne de res, especialmente en los cortes de cadera, falda, bola de pierna, bota, cogote, punta de anca, murillo y muchacho, entre otros. Según los comerciantes, esta situación se debe a la baja oferta de ganado en pie, además de un ajuste que se realiza habitualmente a comienzo de año. En el caso de la bola de pierna, el incremento se registró en doce de las veintisiete plazas donde se ofreció.

Por otro lado, como consecuencia del buen nivel de oferta esta semana bajaron los precios de los huevos rojos A, AA, B y extra. En este caso se presentó un incremento en volumen de ingreso desde las granjas avícolas ubicadas en Santander, Atlántico, Bolívar y Cundinamarca. En el caso del huevo rojo AA, el descenso se registró en catorce de los veintiséis mercados donde se transó. En Medellín, por ejemplo, la unidad se vendió a \$263, un 4,36 % menos que la semana pasada.

Gráfico 7. Comportamiento de los precios del arroz de primera 2015 - 2016 (19 de diciembre al 15 de enero)



Fuente: SIPSA-DANE.

Cuadro 4. Mercados mayoristas. Precios de venta de granos y cereales 2016 (9 al 15 de enero)

Productos y mercados	Pesos por kilogramo			Tendencia
	Mínimo	Máximo	Medio	
Arroz blanco importado				
Pasto (Nariño)	3.467	3.533	3.496	+
Arroz de primera				
Armenia, Mercar	2.680	3.104	2.974	++
Barranquilla, Barranquillita	2.878	2.911	2.891	=
Barranquilla, Granabastos	2.933	2.956	2.950	+
Bogotá, D.C., Corabastos	2.960	3.100	3.005	+
Bogotá, D.C., Paloquemao	3.040	3.200	3.147	++
Bucaramanga, Mercados del centro	3.040	3.200	3.107	+
Buenaventura (Valle del Cauca)	3.160	3.200	3.173	++
Cali, La Floresta	2.760	2.960	2.828	+
Cali, Santa Helena	2.800	3.040	2.960	++
Cali, Siloé	2.680	2.800	2.739	+
Cartagena, Bazurto	2.889	3.022	2.922	+
Cartago (Valle del Cauca)	2.680	2.760	2.720	=
Cúcuta, Cenabastos	2.733	2.867	2.800	=
Cúcuta, La Nueva Sexta	2.667	2.867	2.778	=
Manizales (Caldas)	2.720	2.760	2.740	=
Medellín, Central				
Mayorista de Antioquia	2.720	3.040	2.840	+
Medellín, Plaza				
Minorista "José María Villa"	2.640	2.880	2.790	+
Montería (Córdoba)	2.800	2.867	2.828	+

Productos y mercados	Pesos por kilogramo			Tendencia
	Mínimo	Máximo	Medio	
Arroz de primera (continuación)				
Neiva, Surabastos	2.800	2.880	2.820	+
Palmira (Valle del Cauca)	2.600	2.700	2.633	+
Pamplona (Norte de Santander)	2.867	2.933	2.883	+
Pasto (Nariño)	2.760	3.120	2.910	=
Pereira, Mercasa	2.800	2.828	2.807	=
Popayán (Cauca)	2.600	2.640	2.613	+
Sincelejo (Sucre)	2.578	2.700	2.601	+
Tuluá (Valle del Cauca)	2.690	3.120	2.903	++
Tunja (Boyacá)	2.840	3.000	2.907	+
Valledupar, Mercado Nuevo	2.560	2.560	2.560	=
Villavicencio, CAV	3.040	3.120	3.080	++
Arroz de segunda				
Barranquilla, Barranquillita	2.767	2.778	2.774	+
Barranquilla, Granabastos	2.733	2.733	2.733	+
Bogotá, D.C., Corabastos	2.800	2.800	2.800	+
Cartagena, Bazurto	2.622	2.667	2.656	+
Cartago (Valle del Cauca)	2.440	2.624	2.528	=
Pereira, Mercasa	2.360	2.828	2.629	=
Sincelejo (Sucre)	2.444	2.467	2.456	+
Arroz excelso				
Barranquilla, Barranquillita	3.120	3.200	3.156	+

Cuadro 4. Mercados mayoristas. Precios de venta de granos y cereales (continuación)
2016 (9 al 15 de enero)

Productos y mercados	Pesos por kilogramo				Tendencia	Productos y mercados	Pesos por kilogramo				Tendencia
	Mínimo	Máximo	Medio				Mínimo	Máximo	Medio		
Arroz excelso (continuación)						Frijol cabeza negra nacional (continuación)					
Barranquilla, Granabastos	3.120	3.144	3.130	++		Sincelejo (Sucre)	4.800	5.000	4.925	+	
Bucaramanga, Centroabastos	2.840	3.000	2.893	-		Valledupar, Mercado Nuevo	4.500	4.500	4.500	=	
Cartagena, Bazurto	2.720	2.720	2.720	=		Frijol calima					
Ibagué, Plaza La 21	2.520	2.640	2.579	-		Buenaventura (Valle del Cauca)	5.280	5.440	5.360	=	
Montería (Córdoba)	3.280	3.440	3.360	++		Cali, La Floresta	6.000	6.120	6.073	=	
Sincelejo (Sucre)	2.880	2.944	2.915	++		Cali, Santa Helena	6.240	6.400	6.293	=	
Valledupar, Mercado Nuevo	2.880	2.880	2.880	-		Cali, Siloé	6.400	6.560	6.480	+	
Arveja amarilla seca importada						Ibagué, Plaza La 21	5.574	6.000	5.791	-	
Bucaramanga, Mercados del centro	2.180	2.180	2.180	n.d.		Palmira (Valle del Cauca)	6.900	7.000	6.967	+	
Cúcuta, Cenabastos	2.100	2.200	2.133	-		Pastor (Nariño)	6.560	6.720	6.640	+	
Cúcuta, La Nueva Sexta	1.900	1.900	1.900	=		Popayán (Cauca)	5.352	5.360	5.357	+	
Ibagué, Plaza La 21	1.820	1.900	1.873	-		Tuluá (Valle del Cauca)	6.400	6.488	6.429	=	
Pamplona (Norte de Santander)	2.261	2.435	2.370	=		Frijol cargamento blanco					
Arveja verde seca importada						El Carmen de Viboral (Antioquia)	7.200	7.300	7.225	+	
Armenia, Mercar	2.502	2.524	2.514	+		Marinilla (Antioquia)	7.100	7.200	7.155	+	
Barranquilla, Barranquillita	1.900	2.000	1.963	+		Medellín, Central					
Bogotá, D.C., Corabastos	1.960	2.000	1.975	-		Mayorista de Antioquia	7.500	7.600	7.550	=	
Bogotá, D.C., Paloquemao	2.800	2.880	2.827	=		Medellín, Plaza					
Bogotá, D.C., Plaza España	2.504	2.800	2.648	++		Minorista "José María Villa"	7.800	8.000	7.900	=	
Bucaramanga, Mercados del centro	2.180	2.300	2.240	+		Peñol (Antioquia)	7.150	7.300	7.221	+	
Buenaventura (Valle del Cauca)	1.706	1.920	1.795	=		San Vicente (Antioquia)	6.900	7.300	7.131	+	
Cali, La Floresta	2.224	2.288	2.251	-		Sonsón (Antioquia)	6.818	7.000	6.939	+	
Cali, Santa Helena	2.560	2.640	2.600	=		Frijol cargamento rojo					
Cali, Siloé	2.720	2.880	2.800	=		Armenia, Mercar	8.000	8.296	8.164	-	
Cartagena, Bazurto	2.400	2.400	2.400	=		Bogotá, D.C., Corabastos	7.760	7.920	7.840	+	
Cúcuta, Cenabastos	2.200	2.300	2.233	n.d.		Bogotá, D.C., Paloquemao	8.000	8.400	8.267	-	
Cúcuta, La Nueva Sexta	2.000	2.000	2.000	n.d.		Bogotá, D.C., Plaza España	8.000	8.544	8.181	+	
Manizales (Caldas)	2.115	2.643	2.357	=		Cartagena, Bazurto	9.000	9.500	9.125	-	
Medellín, Central						Cartago (Valle del Cauca)	7.600	8.000	7.760	=	
Mayorista de Antioquia	2.120	3.080	2.370	=		El Carmen de Viboral (Antioquia)	7.400	7.500	7.450	+	
Medellín, Plaza						Ibagué, Plaza La 21	7.560	7.800	7.653	=	
Minorista "José María Villa"	3.120	3.280	3.200	=		Manizales (Caldas)	7.225	8.260	7.770	=	
Palmira (Valle del Cauca)	2.240	2.360	2.300	+		Marinilla (Antioquia)	7.350	7.450	7.395	+	
Pamplona (Norte de Santander)	2.348	2.435	2.402	=		Medellín, Central					
Pastor (Nariño)	2.560	2.800	2.667	=		Mayorista de Antioquia	7.500	7.700	7.600	+	
Pereira, Mercasa	1.900	2.050	1.983	+		Medellín, Plaza					
Popayán (Cauca)	2.400	2.480	2.427	+		Minorista "José María Villa"	7.500	7.500	7.500	=	
Sincelejo (Sucre)	2.300	2.400	2.350	=		Peñol (Antioquia)	7.300	7.450	7.354	+	
Tuluá (Valle del Cauca)	1.904	2.104	2.002	=		Pereira, Mercasa	7.800	8.900	8.250	+	
Tunja (Boyacá)	2.400	2.500	2.467	+		San Vicente (Antioquia)	7.300	7.500	7.438	-	
Valledupar, Mercado Nuevo	3.000	3.000	3.000	=		Sincelejo (Sucre)	9.000	9.000	9.000	=	
Villavicencio, CAV	2.435	2.522	2.478	-		Frijol nima calima					
Cuchuco de cebada						Armenia, Mercar	6.000	6.324	6.127	-	
Bucaramanga, Centroabastos	1.760	1.800	1.787	+		Bogotá, D.C., Corabastos	6.160	6.240	6.180	+	
Bucaramanga, Mercados del centro	1.640	1.920	1.787	=		Bogotá, D.C., Paloquemao	6.400	6.400	6.400	--	
Cuchuco de maíz						Bogotá, D.C., Plaza España	7.192	7.200	7.197	--	
Bucaramanga, Centroabastos	1.960	2.144	2.035	-		Cartago (Valle del Cauca)	6.600	7.200	6.867	=	
Bucaramanga, Mercados del centro	1.920	2.200	2.027	+		Manizales (Caldas)	6.608	6.784	6.652	=	
Cali, La Floresta	1.176	1.240	1.212	-		Medellín, Central					
Cali, Santa Helena	1.280	1.360	1.320	-		Mayorista de Antioquia	6.000	6.200	6.100	=	
Cali, Siloé	1.264	1.280	1.272	=		Neiva, Surabastos	6.080	6.400	6.300	+	
Cartago (Valle del Cauca)	1.360	1.440	1.411	=		Frijol palomito importado					
Ibagué, Plaza La 21	1.440	1.760	1.600	=		Barranquilla, Barranquillita	3.750	4.000	3.933	-	
Montería (Córdoba)	1.500	1.560	1.525	+		Barranquilla, Granabastos	3.400	3.500	3.475	=	
Popayán (Cauca)	1.040	1.040	1.040	+		Cartagena, Bazurto	4.500	4.500	4.500	=	
Sincelejo (Sucre)	1.300	1.300	1.300	-		Frijol radical					
Frijol bolón						Bogotá, D.C., Corabastos	4.800	5.200	4.933	-	
Armenia, Mercar	8.960	10.252	9.749	-		Bogotá, D.C., Paloquemao	6.400	6.400	6.400	--	
Bogotá, D.C., Corabastos	8.480	8.800	8.640	+		Bucaramanga, Mercados del centro	6.320	6.320	6.320	n.d.	
Bogotá, D.C., Plaza España	10.304	10.640	10.448	+		Cartago (Valle del Cauca)	8.000	8.000	8.000	=	
Cartago (Valle del Cauca)	9.000	9.360	9.180	+		Manizales (Caldas)	6.167	6.608	6.388	=	
Cúcuta, Cenabastos	9.000	10.000	9.667	+		Medellín, Central					
Pastor (Nariño)	9.760	9.920	9.840	+		Mayorista de Antioquia	5.500	5.600	5.533	=	
Pereira, Mercasa	8.600	9.600	9.118	+		Frijol Uribe rosado					
Popayán (Cauca)	8.160	8.240	8.187	+		Cartago (Valle del Cauca)	7.400	8.000	7.700	+	
Tuluá (Valle del Cauca)	9.840	10.400	10.048	+		Medellín, Central					
Tunja (Boyacá)	9.120	9.600	9.440	+		Mayorista de Antioquia	5.500	5.700	5.600	-	
Villavicencio, CAV	8.400	9.600	9.060	-		Pereira, Mercasa	6.200	6.900	6.433	+	
Frijol cabeza negra importado						Frijol Zaragoza					
Barranquilla, Barranquillita	4.600	4.800	4.720	=		Barranquilla, Barranquillita	5.300	5.380	5.338	+	
Cartagena, Bazurto	5.000	5.500	5.375	=		Barranquilla, Granabastos	4.800	4.900	4.863	+	
Frijol cabeza negra nacional						Cartagena, Bazurto	6.200	6.200	6.200	=	
Barranquilla, Granabastos	3.800	3.900	3.863	--		Cúcuta, Cenabastos	5.500	5.800	5.600	=	
Cartagena, Bazurto	4.500	4.500	4.500	=							
Montería (Córdoba)	3.800	4.000	3.900	n.d.							


**Cuadro 4. Mercados mayoristas. Precios de venta de granos y cereales (conclusión)
2016 (9 al 15 de enero)**

Productos y mercados	Pesos por kilogramo				Tendencia	Productos y mercados	Pesos por kilogramo				Tendencia
	Mínimo	Máximo	Medio				Mínimo	Máximo	Medio		
Frijol Zaragoza (continuación)						Maíz amarillo					
Cúcuta, La Nueva Sexta	5.500	5.500	5.500	=	cáscara importado						
Montería (Córdoba)	5.200	5.600	5.475	=	Medellín, Central						
Sincelejo (Sucre)	4.800	5.600	5.175	-	Mayorista de Antioquia	950	1.000	988	-		
Valledupar, Mercado Nuevo	6.000	6.000	6.000	=	Maíz amarillo trillado						
Garbanzo importado					Armenia, Mercar	1.400	1.470	1.428	=		
Armenia, Mercar	4.141	4.260	4.195	+	Barranquilla, Barranquillita	1.600	1.663	1.636	+		
Bogotá, D.C., Corabastos	4.600	4.700	4.625	+	Barranquilla, Granabastos	1.600	1.625	1.613	+		
Bogotá, D.C., Paloquemao	4.800	4.800	4.800	=	Cali, La Floresta	1.580	1.600	1.587	=		
Bogotá, D.C., Plaza España	4.600	4.800	4.733	-	Cali, Santa Helena	1.560	1.640	1.607	=		
Bucaramanga, Mercados del centro	4.140	4.688	4.414	+	Cali, Siloé	1.560	1.600	1.580	=		
Cartago (Valle del Cauca)	2.800	3.200	2.960	=	Cartagena, Bazaruto	1.950	1.950	1.950	+		
Cúcuta, Cenabastos	4.300	4.400	4.367	-	Medellín, Central						
Cúcuta, La Nueva Sexta	4.200	4.200	4.200	-	Mayorista de Antioquia	1.450	1.500	1.483	=		
Medellín, Central					Medellín, Plaza						
Mayorista de Antioquia	3.360	3.840	3.540	+	Minorista "José María Villa"	1.400	1.500	1.450	+		
Medellín, Plaza					Montería (Córdoba)	1.360	1.500	1.435	++		
Minorista "José María Villa"	3.960	4.000	3.990	=	Pasto (Nariño)	1.760	1.920	1.840	=		
Neiva, Surabastos	3.840	4.000	3.940	+	Pereira, Mercasa	1.500	1.600	1.550	+		
Pamplona (Norte de Santander)	3.826	4.087	3.935	-	Sincelejo (Sucre)	1.422	1.444	1.430	+		
Pereira, Mercasa	3.100	3.300	3.180	=	Tuluá (Valle del Cauca)	1.480	1.520	1.504	-		
Tunja (Boyacá)	4.600	4.700	4.667	+	Maíz blanco cáscara						
Villavicencio, CAV	3.440	4.080	3.760	+	Medellín, Central						
Lenteja importada					Mayorista de Antioquia	1.250	1.300	1.283	=		
Armenia, Mercar	5.445	5.489	5.465	=	Tunja (Boyacá)	2.080	2.400	2.240	+		
Barranquilla, Barranquillita	4.900	5.000	4.963	+	Maíz blanco retrimado						
Barranquilla, Granabastos	4.650	4.800	4.738	=	Cartago (Valle del Cauca)	1.520	1.580	1.540	=		
Bogotá, D.C., Paloquemao	4.800	5.200	4.933	-	Maíz blanco trillado						
Bogotá, D.C., Plaza España	5.516	5.600	5.572	++	Armenia, Mercar	1.500	1.567	1.532	-		
Bucaramanga, Mercados del centro	4.688	4.688	4.688	+	Barranquilla, Barranquillita	1.610	1.643	1.625	-		
Buenaventura (Valle del Cauca)	3.520	3.600	3.547	=	Barranquilla, Granabastos	1.575	1.613	1.591	+		
Cali, La Floresta	3.216	3.300	3.265	-	Bogotá, D.C., Corabastos	1.460	1.500	1.475	+		
Cali, Santa Helena	4.320	4.960	4.693	++	Bogotá, D.C., Paloquemao	1.680	1.760	1.733	+		
Cali, Siloé	3.300	3.600	3.433	=	Bogotá, D.C., Plaza España	1.600	1.718	1.666	+		
Cartagena, Bazaruto	4.500	4.500	4.500	=	Cali, La Floresta	1.580	1.600	1.587	=		
Cartago (Valle del Cauca)	3.400	3.704	3.509	=	Cali, Santa Helena	1.500	1.560	1.533	=		
Cúcuta, Cenabastos	4.300	4.400	4.367	-	Cali, Siloé	1.560	1.600	1.580	=		
Cúcuta, La Nueva Sexta	5.000	5.000	5.000	=	Cartagena, Bazaruto	1.975	1.975	1.975	=		
Ibagué, Plaza La 21	4.000	4.240	4.147	=	Cartago (Valle del Cauca)	1.460	1.520	1.480	=		
Manizales (Caldas)	3.524	4.405	3.789	--	Cúcuta, Cenabastos	1.740	1.800	1.780	=		
Medellín, Central					Cúcuta, La Nueva Sexta	1.750	2.000	1.917	=		
Mayorista de Antioquia	4.000	4.800	4.260	+	Ibagué, Plaza La 21	1.500	1.600	1.567	+		
Medellín, Plaza					Manizales (Caldas)	1.440	1.760	1.550	=		
Minorista "José María Villa"	4.000	4.240	4.130	=	Medellín, Central						
Montería (Córdoba)	4.200	4.440	4.340	=	Mayorista de Antioquia	1.450	1.500	1.467	=		
Neiva, Surabastos	4.800	5.200	4.990	+	Medellín, Plaza						
Palmira (Valle del Cauca)	3.600	3.900	3.767	+	Minorista "José María Villa"	1.400	1.500	1.450	=		
Pamplona (Norte de Santander)	5.304	5.391	5.348	+	Montería (Córdoba)	1.400	1.480	1.435	=		
Pasto (Nariño)	3.120	3.280	3.200	=	Neiva, Surabastos	1.400	1.440	1.410	-		
Pereira, Mercasa	4.300	5.550	4.800	+	Palmira (Valle del Cauca)	1.460	1.500	1.487	+		
Popayán (Cauca)	3.520	3.600	3.547	+	Pereira, Mercasa	1.500	1.550	1.525	+		
Sincelejo (Sucre)	5.100	5.400	5.275	-	Popayán (Cauca)	1.550	1.560	1.555	=		
Tuluá (Valle del Cauca)	4.400	4.680	4.501	-	Sincelejo (Sucre)	1.556	1.578	1.563	=		
Tunja (Boyacá)	4.600	4.700	4.667	+	Tuluá (Valle del Cauca)	1.400	1.440	1.420	+		
Valledupar, Mercado Nuevo	4.500	4.500	4.500	=	Valledupar,						
Villavicencio, CAV	5.130	5.652	5.370	+	Mercado Nuevo	1.560	1.560	1.560	=		
Maíz amarillo cáscara					Villavicencio, CAV	1.400	1.680	1.495	-		
Bogotá, D.C., Corabastos	992	1.016	1.006	-	Maíz pira						
Bogotá, D.C., Paloquemao	1.360	1.440	1.413	=	Bogotá, D.C., Corabastos	1.760	1.800	1.781	+		
Buenaventura (Valle del Cauca)	1.200	1.220	1.210	=	Bogotá, D.C., Plaza España	2.208	2.280	2.243	+		
Cartagena, Bazaruto	1.060	1.060	1.060	=	Bucaramanga,						
Manizales (Caldas)	1.200	1.320	1.253	=	Mercados del centro	2.226	2.226	2.226	-		
Medellín, Central					Cúcuta, Cenabastos	2.000	2.200	2.067	--		
Mayorista de Antioquia	1.300	1.350	1.325	=	Cúcuta, La Nueva Sexta	1.840	2.000	1.947	=		
Medellín, Plaza					Medellín, Central						
Minorista "José María Villa"	1.200	1.300	1.225	-	Mayorista de Antioquia	2.000	3.040	2.310	=		
Montería (Córdoba)	1.300	1.400	1.340	+++	Medellín, Plaza						
Neiva, Surabastos	1.129	1.161	1.137	-	Minorista "José María Villa"	3.040	3.120	3.100	=		
Pasto (Nariño)	1.050	1.100	1.075	=	Montería (Córdoba)	1.800	2.080	1.930	=		
Sincelejo (Sucre)	1.156	1.156	1.156	=	Villavicencio, CAV	2.087	2.609	2.261	-		
Sonsón (Antioquia)	1.100	1.200	1.167	++							
Valledupar, Mercado Nuevo	1.600	1.600	1.600	=							

Tendencias:

(---) Variación mayor al -20 %
 (--) Variación entre -10 % y -20 %
 (-) Variación entre 0 % y -10 %

(=) Variación igual a 0 %

(+) Variación entre 0 % y 10 %

(+ +) Variación entre 10 % y 20 %

(+++) Variación mayor al 20 %

(n.d.) No determinado

Cuadro 5. Mercados mayoristas. Precios de venta de huevos y lácteos 2016 (9 al 15 de enero)

Productos y mercados	Pesos por kilogramo				Tendencia	Productos y mercados	Pesos por kilogramo				Tendencia
	Mínimo	Máximo	Medio	Precios			Mínimo	Máximo	Medio	Precios	
Huevo blanco A						Huevo rojo AA (continuación)					
Buenaventura (Valle del Cauca)	323	333	328		+	Valledupar, Mercado Nuevo	300	300	300		=
Cartago (Valle del Cauca)	257	260	258		=	Villavicencio, CAV	273	280	276		-
Manizales (Caldas)	250	260	255		=	Huevo rojo B					
Medellín, Central						Armenia, Mercar	260	260	260		-
Mayorista de Antioquia	250	255	253		-	Barranquilla, Barranquillita	245	250	248		=
Medellín, Plaza						Barranquilla, Granabastos	240	240	240		=
Minorista "José María Villa"	260	265	262		=	Bogotá, D.C., Corabastos	260	270	263		-
Pereira, La 41	250	250	250		-	Bogotá, D.C., Paloquemao	260	270	267		+
Huevo blanco AA						Bogotá, D.C., Plaza Las Flores	245	250	249		-
Cartago (Valle del Cauca)	267	270	268		=	Bucaramanga, Centroabastos	240	240	240		+
Manizales (Caldas)	260	270	265		=	Ibagué, Plaza La 21	260	267	265		-
Medellín, Central						Medellín, Central					
Mayorista de Antioquia	260	265	263		-	Mayorista de Antioquia	240	245	243		-
Medellín, Plaza						Medellín, Plaza					
Minorista "José María Villa"	280	280	280		-	Minorista "José María Villa"	250	255	252		=
Pereira, La 41	270	270	270		=	Montería (Córdoba)	273	277	274		-
Huevo blanco B						Neiva, Surabastos	250	250	250		-
Cartago (Valle del Cauca)	243	250	247		=	Sincelejo (Sucre)	250	260	257		-
Manizales (Caldas)	230	250	240		=	Villavicencio, CAV	260	276	266		+
Medellín, Central						Huevo rojo extra					
Mayorista de Antioquia	240	245	243		-	Armenia, Mercar	300	300	300		=
Medellín, Plaza						Bogotá, D.C., Corabastos	300	310	305		-
Minorista "José María Villa"	250	255	252		=	Bogotá, D.C., Paloquemao	290	300	297		-
Pereira, La 41	233	233	233		-	Bogotá, D.C., Plaza Las Flores	300	330	318		-
Huevo blanco extra						Cali, Galería Alameda	317	333	322		-
Manizales (Caldas)	270	280	275		=	Ibagué, Plaza La 21	300	317	304		-
Medellín, Central						Medellín, Central					
Mayorista de Antioquia	280	285	283		-	Mayorista de Antioquia	280	285	283		-
Medellín, Plaza						Medellín, Plaza					
Minorista "José María Villa"	295	300	298		-	Minorista "José María Villa"	295	300	298		-
Pereira, La 41	300	300	300		=	Neiva, Surabastos	300	320	305		-
Huevo rojo A						Palmira (Valle del Cauca)	317	327	322		+
Armenia, Mercar	270	270	270		=	Pasto (Nariño)	280	293	287		-
Barranquilla, Barranquillita	255	260	258		=	Villavicencio, CAV	283	293	289		+
Barranquilla, Granabastos	250	250	250		=	Leche en polvo					
Bogotá, D.C., Corabastos	270	280	275		-	Armenia, Mercar	16.016	20.000	17.676		+
Bogotá, D.C., Paloquemao	270	280	277		-	Barranquilla, Barranquillita	18.056	18.229	18.153		=
Bogotá, D.C., Plaza Las Flores	280	280	280		-	Barranquilla, Granabastos	18.794	19.414	19.135		=
Bucaramanga, Centroabastos	250	250	250		+	Bogotá, D.C., Corabastos	18.576	18.837	18.692		=
Cartago (Valle del Cauca)	257	263	260		=	Bucaramanga, Centroabastos	18.924	20.278	19.491		+
Cúcuta, Cenabastos	255	267	261		-	Bucaramanga, Mercados del centro	18.889	19.097	19.028		-
Ibagué, Plaza La 21	270	287	276		-	Buenaventura (Valle del Cauca)	16.211	19.444	17.766		=
Medellín, Central						Cali, La Floresta	17.105	18.924	18.000		=
Mayorista de Antioquia	250	255	253		-	Cali, Santa Helena	16.228	18.663	17.447		+
Medellín, Plaza						Cali, Siloé	16.053	18.837	17.467		=
Minorista "José María Villa"	260	265	262		=	Cartagena, Bazurto	18.490	18.663	18.576		=
Montería (Córdoba)	277	283	280		=	Cartago (Valle del Cauca)	16.579	19.097	17.839		=
Neiva, Surabastos	270	280	275		-	Cúcuta, Cenabastos	17.708	19.444	18.663		+
Pamplona (Norte de Santander)	250	256	253		-	Ibagué, Plaza La 21	16.842	17.105	16.974		=
Popayán (Cauca)	243	250	247		=	Palmira (Valle del Cauca)	17.632	19.167	18.392		+
Tuluá (Valle del Cauca)	247	250	248		-	Popayán (Norte de Santander)	10.833	11.500	11.278		-
Valledupar, Mercado Nuevo	283	287	285		-	Pasto (Nariño)	17.281	18.241	17.758		=
Villavicencio, CAV	260	273	266		-	Pereira, Mercasa	19.191	20.417	19.601		=
Huevo rojo AA						Popayán (Cauca)	16.140	18.750	17.451		-
Armenia, Mercar	285	285	285		=	Sincelejo (Sucre)	17.795	18.663	18.229		=
Barranquilla, Barranquillita	265	270	268		=	Tuluá (Valle del Cauca)	15.351	18.663	17.156		=
Barranquilla, Granabastos	265	265	265		=	Valledupar, Mercado Nuevo	18.611	18.889	18.796		+
Bogotá, D.C., Corabastos	280	290	285		-	Villavicencio, CAV	19.097	20.530	20.104		+
Bogotá, D.C., Paloquemao	280	290	287		-	Queso campesino					
Bogotá, D.C., Plaza Las Flores	290	290	290		-	Armenia, Mercar	9.800	10.000	9.950		-
Bucaramanga, Centroabastos	260	260	260		+	Bogotá, D.C., Corabastos	7.000	7.400	7.200		-
Cali, Galería Alameda	267	283	277		+	Bogotá, D.C., Paloquemao	8.000	8.000	8.000		+
Cali, La Floresta	267	287	279		+	Bogotá, D.C., Plaza Las Flores	7.000	7.000	7.000		=
Cartagena, Bazurto	277	277	277		=	Bucaramanga, Mercados del centro	9.000	9.000	9.000		=
Cartago (Valle del Cauca)	267	277	272		=	Cali, Galería Alameda	9.400	10.000	9.633		+
Ibagué, Plaza La 21	283	300	289		-	Cali, La Floresta	9.400	10.000	9.850		=
Medellín, Central						Cali, Santa Helena	9.600	10.500	10.025		=
Mayorista de Antioquia	260	265	263		-	Cali, Siloé	9.000	9.400	9.200		=
Medellín, Plaza						Cúcuta, Cenabastos	8.500	8.500	8.500		=
Minorista "José María Villa"	280	280	280		-	Ibagué, Plaza La 21	7.000	7.200	7.100		=
Montería (Córdoba)	287	290	288		-	Manizales (Caldas)	6.500	7.000	6.767		=
Neiva, Surabastos	280	280	280		-	Medellín, Central					
Palmira (Valle del Cauca)	267	280	273		+	Mayorista de Antioquia	9.500	10.000	9.625		-
Pasto (Nariño)	273	283	278		-	Montería (Córdoba)	10.500	11.000	10.875		++
Popayán (Cauca)	277	283	280		=	Palmira (Valle del Cauca)	9.200	9.600	9.400		+
Sincelejo (Sucre)	270	280	276		-	Pereira, La 41	8.000	9.000	8.500		-
Tuluá (Valle del Cauca)	257	263	260		-	Tuluá (Valle del Cauca)	10.000	10.400	10.133		-
						Villavicencio, CAV	8.400	8.400	8.400		-


**Cuadro 5. Mercados mayoristas. Precios de venta de huevos y lácteos (conclusión)
2016 (9 al 15 de enero)**

Productos y mercados	Pesos por kilogramo				Tendencia	Productos y mercados	Pesos por kilogramo				Tendencia			
	Mínimo	Máximo	Medio				Mínimo	Máximo	Medio					
Queso Caquetá						Queso cuajada (continuación)								
Buenaventura (Valle del Cauca)	10.400	11.000	10.667	=	Bogotá, D.C., Paloquemao	8.000	8.000	8.000	+	Bogotá, D.C., Plaza Las Flores	7.000	7.200	7.133	+
Cali, Galería Alameda	10.600	11.000	10.800	+	Bucaramanga, Mercados del centro	8.000	9.000	8.500	+	Buenaventura (Valle del Cauca)	7.800	8.000	7.933	=
Cali, La Floresta	10.000	11.000	10.450	+	Cali, Galería Alameda	6.800	7.000	6.933	+	Cali, La Floresta	6.800	7.000	6.950	-
Cali, Santa Helena	10.300	10.600	10.475	=	Cali, Santa Helena	6.400	6.600	6.533	=	Cali, Siloé	7.500	7.800	7.600	=
Cali, Siloé	11.000	11.200	11.100	=	Cartago (Valle del Cauca)	6.000	6.600	6.350	=	Cúcuta, Cenabastos	8.500	9.000	8.750	=
Palmira (Valle del Cauca)	10.000	10.000	10.000	+	Ibagué, Plaza La 21	8.000	8.000	8.000	n.d.	Medellín, Central	9.500	10.000	9.625	+
Popayán (Cauca)	7.800	7.900	7.850	+	Mayorista de Antioquia	9.500	10.000	9.625	+	Medellín, Plaza				
Tuluá (Valle del Cauca)	10.000	10.800	10.467	-	Minorista "José María Villa"	8.000	8.000	8.000	++	Palmira (Valle del Cauca)	7.000	7.500	7.250	=
Queso costeño					Palmira (Valle del Cauca)	7.800	8.000	7.900	=	Pereira, La 41	7.200	7.400	7.300	+
Armenia, Mercar	10.400	10.400	10.400	+	Popayán (Cauca)	7.200	7.400	7.300	+	Tuluá (Valle del Cauca)	6.800	7.200	7.000	-
Barranquilla, Barranquillita	9.600	9.800	9.700	++	Villavicencio, CAV	8.600	9.200	8.950	=	Queso doble crema				
Barranquilla, Granabastos	11.000	11.000	11.000	++	Armenia, Mercar	9.800	10.600	10.050	++	Bogotá, D.C., Corabastos	9.600	10.000	9.700	-
Bogotá, D.C., Corabastos	11.000	11.000	11.000	-	Bogotá, D.C., Paloquemao	9.600	9.600	9.600	=	Bogotá, D.C., Plaza Las Flores	9.600	9.600	9.600	=
Bogotá, D.C., Paloquemao	11.000	12.000	11.667	+	Bucaramanga, Mercados del centro	10.000	10.000	10.000	-	Buenaventura (Valle del Cauca)	8.500	9.000	8.833	=
Bogotá, D.C., Plaza Las Flores	10.400	11.000	10.800	+	Cali, Galería Alameda	9.600	10.000	9.800	+	Cali, La Floresta	10.000	10.800	10.200	+
Bucaramanga, Mercados del centro	11.000	12.000	11.500	++	Cali, Santa Helena	9.500	10.000	9.650	=	Cali, Siloé	9.800	10.000	9.933	=
Cali, Galería Alameda	10.600	11.000	10.800	+	Cali, Siloé	9.800	10.000	9.933	=	Cúcuta, Cenabastos	10.000	10.000	10.000	-
Cali, La Floresta	10.000	11.000	10.450	=	Ibagué, Plaza La 21	9.600	10.000	9.800	-	Medellín, Central	9.200	9.600	9.400	-
Cali, Santa Helena	10.300	10.600	10.475	=	Medellín, Central	9.200	9.600	9.400	-	Mayorista de Antioquia	10.000	10.200	10.100	+
Cali, Siloé	11.000	11.200	11.100	=	Mayorista de Antioquia	9.200	9.600	9.400	-	Palmira (Valle del Cauca)	10.000	10.200	10.100	+
Cartagena, Bazurto	10.000	10.000	10.000	++	Palmira (Valle del Cauca)	10.000	10.200	10.100	+	Popayán (Cauca)	9.000	9.000	9.000	-
Cartago (Valle del Cauca)	10.800	11.000	10.900	=	Popayán (Cauca)	9.000	9.000	9.000	-	Tuluá (Valle del Cauca)	10.000	10.600	10.333	-
Cúcuta, Cenabastos	10.000	10.000	10.000	=	Tuluá (Valle del Cauca)	10.000	10.600	10.333	-	Villavicencio, CAV	9.600	9.600	9.600	=
Ibagué, Plaza La 21	11.000	12.000	11.500	=	Tendencias:					(=) Variación igual a 0 %				
Manizales (Caldas)	10.500	10.500	10.500	=	(---) Variación mayor al -20 %					(+) Variación entre 0 % y 10 %				
Medellín, Central					(--) Variación entre -10 % y -20 %					(+ +) Variación entre 10 % y 20 %				
Mayorista de Antioquia	9.500	10.000	9.625	---	(-) Variación entre 0 % y -10 %					(+++) Variación mayor al 20 %				
Medellín, Plaza										(n.d.) No determinado				
Minorista "José María Villa"	11.000	12.000	11.625	+										
Montería (Córdoba)	12.000	13.000	12.500	++										
Palmira (Valle del Cauca)	9.200	9.500	9.350	-										
Pereira, La 41	11.500	12.000	11.750	+										
Sincelejo (Sucre)	11.000	11.000	11.000	+										
Valledupar, Mercado Nuevo	9.000	9.000	9.000	=										
Villavicencio, CAV	9.000	10.000	9.667	+										

Tendencias:

- (---) Variación mayor al -20 %
 (--) Variación entre -10 % y -20 %
 (-) Variación entre 0 % y -10 %

**Cuadro 6. Mercados mayoristas. Precios de venta de carnes
2016 (9 al 15 de enero)**

Productos y mercados	Pesos por kilogramo				Tendencia	Productos y mercados	Pesos por kilogramo				Tendencia			
	Mínimo	Máximo	Medio				Mínimo	Máximo	Medio					
Alas de pollo con costillar						Alas de pollo sin costillar (continuación)								
Armenia, Mercar	4.600	4.800	4.700	-	Bogotá, D.C., Plaza Las Flores	5.200	5.200	5.200	=	Bucaramanga, Frigoríficos	5.400	5.650	5.550	+
Barranquilla, Barranquillita	3.900	4.000	3.950	=	Cúcuta, Cenabastos	5.000	5.050	5.033	=	Medellín, Central	5.700	6.000	5.800	=
Barranquilla, Granabastos	4.100	4.100	4.100	-	Mayorista de Antioquia	5.700	6.000	5.800	=	Medellín, Plaza				
Bogotá, D.C., Frigorífico Ble Ltda.	3.400	3.600	3.533	++	Minorista "José María Villa"	4.000	4.000	4.000	=	Carne de cerdo, brazo con hueso				
Bogotá, D.C., Frigorífico Guadalupe	3.400	3.800	3.533	+++	Armenia, Frigocafé	9.600	9.600	9.600	=	Barranquilla, Barranquillita	9.000	9.200	9.075	=
Bogotá, D.C., Plaza Las Flores	3.000	3.300	3.183	+	Bogotá, D.C., Frigorífico Ble Ltda.	8.000	10.000	8.967	+	Bogotá, D.C., Frigorífico Guadalupe	7.800	8.500	8.083	-
Cali, Galería Alameda	3.600	3.700	3.667	=	Bogotá, D.C., Plaza Las Flores	8.800	8.900	8.833	n.d.	Cartagena, Bazurto	8.000	8.000	8.000	=
Cali, Santa Helena	4.000	4.400	4.200	+	Cúcuta, Cenabastos	9.000	10.000	9.500	+	Malambo (Atlántico), Carnes y carnes	7.800	7.800	7.800	+
Cartagena, Bazurto	4.300	4.500	4.375	+	Medellín, Central	8.000	8.000	8.000	=	Montería (Córdoba)	8.600	8.600	8.600	=
Ibagué, Plaza La 21	4.400	4.800	4.600	=	Mayorista de Antioquia	7.000	7.000	7.000	-	Sincelejo (Sucre)	7.000	7.000	7.000	-
Montería (Córdoba)	4.000	4.300	4.133	-	Valledupar, Mercado Nuevo	9.500	9.500	9.500	=	Carne de cerdo, brazo sin hueso				
Neiva, Surabastos	4.000	4.400	4.200	n.d.	Armenia, Frigocafé	11.200	11.200	11.200	=	Armenia, Frigocafé	11.200	11.200	11.200	=
Palmira (Valle del Cauca)	4.000	4.600	4.300	-										
Sincelejo (Sucre)	4.200	4.400	4.300	+										
Tuluá (Valle del Cauca)	4.800	5.400	5.067	+										
Valledupar, Mercado Nuevo	3.300	3.400	3.333	-										
Villavicencio, CAV	4.400	5.000	4.750	+										
Alas de pollo sin costillar														
Armenia, Mercar	6.100	6.300	6.200	=										
Bogotá, D.C., Corabastos	4.400	5.000	4.800	+										
Bogotá, D.C., Frigorífico Ble Ltda.	4.800	5.700	5.250	+										
Bogotá, D.C., Frigorífico Guadalupe	5.400	6.000	5.533	+										
Bogotá, D.C., Paloquemao	6.000	6.600	6.200	-										

Cuadro 6. Mercados mayoristas. Precios de venta de carnes (continuación)
2016 (9 al 15 de enero)

Productos y mercados	Pesos por kilogramo				Tendencia	Productos y mercados	Pesos por kilogramo				Tendencia
	Mínimo	Máximo	Medio				Mínimo	Máximo	Medio		
Carne de cerdo, brazo sin hueso (continuación)						Carne de cerdo, espinazo (continuación)					
Barranquilla, Barranquillita	9.800	10.000	9.950	=		Medellín, Central	6.000	8.000	7.000	=	
Bogotá, D.C., Frigorífico Ble Ltda.	9.400	10.000	9.733	+		Mayorista de Antioquia	5.000	5.200	5.100	=	
Bogotá, D.C., Frigorífico Guadalupe	9.000	9.500	9.167	-		Medellín, Plaza					
Bogotá, D.C., Paloquemao	9.600	10.000	9.733	=		Minorista "José María Villa"	4.550	5.000	4.788	=	
Bogotá, D.C., Plaza Las Flores	9.500	9.600	9.567	n.d.		Montería (Córdoba)	8.600	8.800	8.725	=	
Buenaventura (Valle del Cauca)	12.000	13.000	12.333	-		Neiva, Surabastos	3.000	4.000	3.300	-	
Cali, Santa Helena	9.400	10.000	9.633	=		Palmira (Valle del Cauca)	4.000	5.000	4.667	=	
Cartagena, Bazurto	11.000	12.000	11.500	=		Pasto (Nariño)	7.400	7.700	7.567	+	
Ibagué, Frigorífico Carlima	9.250	9.250	9.250	+		Pereira, La 41	7.000	7.500	7.250	=	
Ibagué, Plaza La 21	10.000	12.000	11.000	=		Popayán (Cauca)	4.500	4.500	4.500	=	
Malambo (Atlántico), Carnes y carnes	8.300	8.300	8.300	++		Tuluá (Valle del Cauca)	5.400	6.400	5.767	=	
Medellín, Central						Tunja (Boyacá)	5.600	6.000	5.800	=	
Mayorista de Antioquia	9.000	9.700	9.250	=							
Montería (Córdoba)	12.400	12.500	12.425	=		Carne de cerdo, lomo con hueso					
Palmira (Valle del Cauca)	10.000	11.600	10.933	+		Armenia, Frigocafé	11.000	11.000	11.000	=	
Pasto (Nariño)	10.100	10.400	10.267	+		Barranquilla, Barranquillita	9.000	9.200	9.075	=	
Pereira, La 41	12.000	12.000	12.000	=		Cartagena, Bazurto	8.000	8.000	8.000	+	
Popayán (Cauca)	12.000	12.000	12.000	=		Cúcuta, Cenabastos	12.000	12.000	12.000	+	
Sincelejo (Sucre)	10.000	10.000	10.000	+		Cúcuta, La Nueva Sexta	11.000	13.000	12.000	+	
Tuluá (Valle del Cauca)	9.200	10.000	9.527	=		Malambo (Atlántico), Carnes y carnes	9.700	9.700	9.700	++	
Valledupar, Mercado Nuevo	13.000	13.000	13.000	=		Montería (Córdoba)	10.200	10.400	10.275	=	
Villavicencio, CAV	9.000	9.600	9.400	-		Sincelejo (Sucre)	7.000	7.000	7.000	-	
						Valledupar, Mercado Nuevo	8.500	8.500	8.500	=	
Carne de cerdo, cabeza de lomo						Carne de cerdo, lomo sin hueso					
Armenia, Frigocafé	11.500	11.500	11.500	=		Armenia, Frigocafé	14.000	14.000	14.000	=	
Bogotá, D.C., Frigorífico Ble Ltda.	9.400	10.000	9.733	+		Barranquilla, Barranquillita	13.000	13.400	13.150	=	
Bogotá, D.C., Frigorífico Guadalupe	9.000	9.500	9.167	-		Bogotá, D.C., Frigorífico Ble Ltda.	13.000	14.000	13.500	+	
Bogotá, D.C., Paloquemao	9.600	9.800	9.667	-		Bogotá, D.C., Frigorífico Guadalupe	12.000	13.000	12.517	-	
Bogotá, D.C., Plaza Las Flores	10.000	10.000	10.000	n.d.		Bogotá, D.C., Paloquemao	12.800	13.500	13.100	+	
Cúcuta, Cenabastos	12.000	12.000	12.000	++		Bogotá, D.C., Plaza Las Flores	12.000	12.000	12.000	n.d.	
Cúcuta, La Nueva Sexta	10.000	12.000	11.000	+		Buenaventura (Valle del Cauca)	14.000	15.000	14.333	=	
Ibagué, Frigorífico Carlima	9.250	9.250	9.250	+		Cali, Santa Helena	13.000	14.000	13.333	=	
Ibagué, Plaza La 21	10.000	11.000	10.667	=		Cúcuta, Cenabastos	12.000	12.000	12.000	++	
Villavicencio, CAV	9.600	10.000	9.750	-		Cúcuta, La Nueva Sexta	11.500	15.000	13.167	+	
						Ibagué, Frigorífico Carlima	14.700	14.700	14.700	+	
Carne de cerdo, costilla											
Armenia, Frigocafé	11.400	11.400	11.400	+		Ibagué, Plaza La 21	12.000	13.500	12.833	=	
Barranquilla, Barranquillita	9.300	9.500	9.425	=		Malambo (Atlántico), Carnes y carnes	12.500	12.500	12.500	+	
Bogotá, D.C., Frigorífico Ble Ltda.	10.800	12.000	11.300	+		Manizales (Caldas)	13.000	14.000	13.333	=	
Bogotá, D.C., Frigorífico Guadalupe	10.000	11.000	10.417	-		Medellín, Central					
Bogotá, D.C., Paloquemao	11.000	11.000	11.000	+		Mayorista de Antioquia	12.600	14.000	13.025	=	
Bogotá, D.C., Plaza Las Flores	11.000	11.000	11.000	n.d.		Medellín, Plaza					
Buenaventura (Valle del Cauca)	11.500	12.000	11.833	+		Minorista "José María Villa"	13.000	14.800	14.145	=	
Cali, Santa Helena	7.800	8.200	8.000	=		Montería (Córdoba)	13.400	13.600	13.500	=	
Cartagena, Bazurto	8.000	8.000	8.000	=		Palmira (Valle del Cauca)	13.000	15.000	14.000	+	
Cúcuta, Cenabastos	10.000	11.000	10.500	++		Pasto (Nariño)	13.400	13.600	13.500	+	
Cúcuta, La Nueva Sexta	10.000	11.000	10.667	+		Pereira, La 41	14.000	14.000	14.000	=	
Ibagué, Frigorífico Carlima	12.600	12.600	12.600	+		Sincelejo (Sucre)	11.000	11.000	11.000	+	
Ibagué, Plaza La 21	10.000	12.000	10.967	=		Tuluá (Valle del Cauca)	12.500	13.800	13.100	=	
Malambo (Atlántico), Carnes y carnes	9.630	9.630	9.630	++		Tunja (Boyacá)	11.000	12.000	11.500	=	
Manizales (Caldas)	10.000	12.000	11.000	=		Valledupar, Mercado Nuevo	15.500	15.500	15.500	=	
Medellín, Central											
Mayorista de Antioquia	10.400	10.800	10.600	=		Carne de cerdo, pernil con hueso					
Medellín, Plaza						Armenia, Frigocafé	10.500	10.500	10.500	=	
Minorista "José María Villa"	11.600	12.540	12.085	+		Barranquilla, Barranquillita	9.800	10.500	10.075	=	
Montería (Córdoba)	8.200	8.400	8.300	=		Bogotá, D.C., Frigorífico Ble Ltda.	9.600	11.000	10.233	-	
Palmira (Valle del Cauca)	7.800	8.000	7.933	+		Bogotá, D.C., Frigorífico Guadalupe	9.000	9.600	9.317	-	
Pasto (Nariño)	9.300	9.500	9.400	+		Bogotá, D.C., Plaza Las Flores	9.400	9.500	9.417	n.d.	
Pereira, La 41	11.000	12.000	11.500	=		Cartagena, Bazurto	8.000	8.000	8.000	=	
Popayán (Cauca)	7.500	7.500	7.500	=		Cúcuta, La Nueva Sexta	8.500	10.000	9.167	-	
Tuluá (Valle del Cauca)	9.380	10.600	10.127	=		Ibagué, Plaza La 21	10.000	11.000	10.667	=	
Tunja (Boyacá)	10.000	10.600	10.200	=		Malambo (Atlántico), Carnes y carnes	9.500	9.500	9.500	+++	
Valledupar, Mercado Nuevo	9.500	9.500	9.500	=		Montería (Córdoba)	10.000	10.200	10.125	=	
Villavicencio, CAV	9.000	9.600	9.300	-		Sincelejo (Sucre)	8.000	8.000	8.000	=	
						Valledupar, Mercado Nuevo	9.500	9.500	9.500	=	
						Villavicencio, CAV	9.000	9.000	9.000	-	
Carne de cerdo en canal						Carne de cerdo, pernil sin hueso					
Armenia, Frigocafé	7.000	7.000	7.000	=		Armenia, Frigocafé	12.500	12.500	12.500	=	
Bogotá, D.C., Frigorífico Guadalupe	6.800	7.200	6.960	+		Bogotá, D.C., Frigorífico Ble Ltda.	10.400	11.000	10.650	-	
Ibagué, Plaza La 21	7.000	7.200	7.080	=		Bogotá, D.C., Frigorífico Guadalupe	10.000	10.500	10.250	-	
Malambo (Atlántico), Carnes y carnes	7.200	7.200	7.200	++		Bogotá, D.C., Plaza Las Flores	10.000	10.000	10.000	n.d.	
Pereira, La 41	6.600	6.700	6.650	=		Buenaventura (Valle del Cauca)	12.000	13.000	12.667	=	
Popayán (Cauca)	7.000	7.100	7.050	+		Cali, Santa Helena	11.000	12.000	11.500	=	
						Cartagena, Bazurto	11.000	12.000	11.500	=	
Carne de cerdo, espinazo											
Armenia, Frigocafé	7.850	7.850	7.850	+		Cúcuta, La Nueva Sexta	10.000	11.000	10.333	-	
Bogotá, D.C., Frigorífico Ble Ltda.	5.000	6.800	5.850	++		Ibagué, Frigorífico Carlima	11.350	11.350	11.350	+	
Bogotá, D.C., Frigorífico Guadalupe	5.000	5.800	5.217	+		Ibagué, Plaza La 21	11.000	12.000	11.333	=	
Buenaventura (Valle del Cauca)	8.000	8.000	8.000	+		Malambo (Atlántico), Carnes y carnes	10.300	10.300	10.300	+	
Cali, Santa Helena	5.000	5.000	5.000	=		Manizales (Caldas)	11.000	13.000	12.000	=	
Cúcuta, Cenabastos	3.000	4.000	3.500	=							
Ibagué, Plaza La 21	5.000	6.000	5.333	-							


Cuadro 6. Mercados mayoristas. Precios de venta de carnes (continuación)
2016 (9 al 15 de enero)

Productos y mercados	Pesos por kilogramo				Tenden- cia	Productos y mercados	Pesos por kilogramo				Tenden- cia
	Mínimo	Máximo	Medio				Mínimo	Máximo	Medio		
Carne de cerdo, perril sin hueso (continuación)						Carne de res, bola de pierna (continuación)					
Medellín, Central					=	Bogotá, D.C., Frigorífico Guadalupe	11.800	12.200	11.967		-
Mayorista de Antioquia	10.600	12.000	11.000		=	Bogotá, D.C., Paloquemao	13.000	13.000	13.000		+
Medellín, Plaza						Bucaramanga, Frigoríficos	15.858	15.858	15.858		+
Minorista "José María Villa"	12.500	13.630	13.083		=	Buenaventura (Valle del Cauca)	12.600	13.000	12.867		=
Montería (Córdoba)	12.600	12.800	12.725		=	Cali, Santa Helena	12.000	12.400	12.267		+
Palмира (Valle del Cauca)	11.000	12.400	11.933		+	Cartagena, Bazurto	13.000	13.100	13.050		=
Pasto (Nariño)	11.900	12.200	12.067		+	Cúcuta, Cenabastos	10.000	11.000	10.667		-
Pereira, La 41	12.000	12.500	12.250		=	Cúcuta, La Nueva Sexta	11.000	12.000	11.333		-
Popayán (Cauca)	12.500	12.500	12.500		=	Ibagué, Frigorífico Carlina	13.000	13.000	13.000		+
Sincelejo (Sucre)	11.000	11.000	11.000		+	Ibagué, Plaza La 21	12.000	13.000	12.667		=
Tuluá (Valle del Cauca)	12.000	12.200	12.067		=	Malambo (Atlántico), Carnes y carnes	13.900	13.900	13.900		+
Tunja (Boyacá)	9.600	10.000	9.867		-	Manizales (Caldas)	12.000	13.000	12.333		=
Villavicencio, CAV	9.800	10.000	9.950		-	Medellín, Central					
Carne de cerdo, tocina plancha						Mayorista de Antioquia	12.400	13.000	12.650		=
Manizales (Caldas)	8.000	10.000	8.667		=	Medellín, Plaza					
Carne de cerdo, tocino barriga						Minorista "José María Villa"	14.600	15.860	15.140		+
Armenia, Frigocafé	9.500	9.500	9.500		+	Montería (Córdoba)	13.000	13.200	13.125		=
Bogotá, D.C., Frigorífico Ble Ltda.	8.000	9.000	8.500		+	Neiva, Surabastos	12.000	13.000	12.250		+
Bogotá, D.C., Frigorífico Guadalupe	7.500	8.000	7.817		n.d.	Palмира (Valle del Cauca)	12.000	14.000	13.000		-
Bogotá, D.C., Plaza Las Flores	8.000	8.200	8.067		n.d.	Pasto (Nariño)	12.900	13.100	13.033		+
Buenaventura (Valle del Cauca)	7.500	8.000	7.833		=	Popayán (Cauca)	12.000	12.500	12.250		+
Cali, Santa Helena	8.000	8.400	8.133		=	Sincelejo (Sucre)	13.000	13.000	13.000		=
Cúcuta, Cenabastos	5.000	6.000	5.500		+++	Tuluá (Valle del Cauca)	13.600	13.800	13.727		=
Ibagué, Plaza La 21	5.000	7.000	6.000		=	Valledupar, Mercado Nuevo	13.000	13.500	13.333		-
Medellín, Central						Villavicencio, CAV	13.000	13.000	13.000		+
Mayorista de Antioquia	10.300	10.800	10.475		-	Carne de res, bota					
Medellín, Plaza						Armenia, Frigocafé	14.300	14.300	14.300		=
Minorista "José María Villa"	11.870	12.470	12.185		=	Barranquilla, Barranquillita	13.000	13.400	13.250		+
Neiva, Surabastos	4.000	5.000	4.500		=	Barranquilla, Granabastos	13.000	13.600	13.200		=
Palмира (Valle del Cauca)	7.800	9.000	8.267		=	Bogotá, D.C., Frigorífico Ble Ltda.	11.600	12.000	11.800		+
Pasto (Nariño)	7.900	8.200	8.067		+	Bogotá, D.C., Frigorífico Guadalupe	11.800	12.200	11.967		-
Pereira, La 41	10.000	10.500	10.250		=	Bogotá, D.C., Paloquemao	13.000	13.000	13.000		+
Popayán (Cauca)	5.000	5.500	5.250		=	Bucaramanga, Frigoríficos	15.858	15.858	15.858		+
Tunja (Boyacá)	7.000	7.000	7.000		+	Cúcuta, Cenabastos	11.000	11.000	11.000		=
Carne de cerdo, tocino papada						Ibagué, Frigorífico Carlina	10.500	10.500	10.500		=
Armenia, Frigocafé	7.900	7.900	7.900		+	Ibagué, Plaza La 21	12.000	12.000	12.000		=
Bogotá, D.C., Frigorífico Ble Ltda.	5.600	6.000	5.867		+	Malambo (Atlántico), Carnes y carnes	13.000	13.000	13.000		=
Bogotá, D.C., Frigorífico Guadalupe	5.000	5.400	5.067		-	Medellín, Central					
Cúcuta, Cenabastos	5.000	6.000	5.500		=	Mayorista de Antioquia	12.000	13.500	12.750		=
Cúcuta, La Nueva Sexta	5.000	6.000	5.667		-	Medellín, Plaza					
Ibagué, Plaza La 21	5.000	6.000	5.667		=	Minorista "José María Villa"	14.200	14.400	14.298		+
Manizales (Caldas)	7.000	8.000	7.667		=	Montería (Córdoba)	13.000	13.200	13.125		=
Medellín, Central						Montería, Frigosinú	14.112	14.112	14.112		=
Mayorista de Antioquia	6.800	7.000	6.875		=	Valledupar, Mercado Nuevo	12.500	12.500	12.500		=
Medellín, Plaza						Villavicencio, CAV	13.000	13.000	13.000		+
Minorista "José María Villa"	6.400	7.000	6.600		=	Carne de res, cadera					
Pereira, La 41	9.000	9.500	9.250		=	Armenia, Frigocafé	14.400	14.400	14.400		+
Tuluá (Valle del Cauca)	6.000	6.380	6.127		=	Barranquilla, Barranquillita	13.000	13.400	13.250		+
Carne de res, bola de brazo						Barranquilla, Granabastos	13.000	13.600	13.200		=
Armenia, Frigocafé	13.500	13.500	13.500		=	Bogotá, D.C., Frigorífico Ble Ltda.	11.600	12.000	11.800		+
Barranquilla, Barranquillita	11.000	11.500	11.250		=	Bogotá, D.C., Frigorífico Guadalupe	11.800	12.200	11.967		+
Barranquilla, Granabastos	13.000	13.200	13.067		=	Bogotá, D.C., Paloquemao	13.000	13.000	13.000		+
Bogotá, D.C., Paloquemao	11.000	11.000	11.000		-	Bucaramanga, Frigoríficos	15.858	15.858	15.858		+
Buenaventura (Valle del Cauca)	12.800	13.000	12.933		+	Buenaventura (Valle del Cauca)	12.800	14.000	13.267		-
Cali, Santa Helena	12.000	12.300	12.100		=	Cali, Santa Helena	12.000	13.000	12.500		=
Cartagena, Bazurto	13.000	13.100	13.050		+	Cúcuta, Cenabastos	11.000	11.000	11.000		=
Cúcuta, Cenabastos	10.000	11.000	10.667		+	Ibagué, Plaza La 21	12.000	13.000	12.667		=
Cúcuta, La Nueva Sexta	9.000	12.000	10.667		+	Malambo (Atlántico), Carnes y carnes	13.900	13.900	13.900		+
Ibagué, Plaza La 21	12.000	12.000	12.000		+	Manizales (Caldas)	13.000	13.000	13.000		=
Malambo (Atlántico), Carnes y carnes	13.900	13.900	13.900		+	Medellín, Central					
Manizales (Caldas)	10.000	11.000	10.667		=	Mayorista de Antioquia	12.700	13.300	13.000		=
Medellín, Central						Medellín, Plaza					
Mayorista de Antioquia	12.000	13.000	12.350		=	Minorista "José María Villa"	15.000	15.900	15.283		-
Montería (Córdoba)	12.000	12.300	12.125		=	Montería (Córdoba)	13.000	13.200	13.125		-
Montería, Frigosinú	13.032	13.032	13.032		=	Montería, Frigosinú	14.901	14.901	14.901		=
Palмира (Valle del Cauca)	12.400	14.000	13.467		+	Palмира (Valle del Cauca)	12.400	14.000	13.133		=
Pasto (Nariño)	12.900	13.200	13.067		+	Pasto (Nariño)	12.900	13.300	13.067		+
Pereira, La 41	14.000	14.500	14.250		=	Popayán (Cauca)	12.000	12.000	12.000		=
Popayán (Cauca)	12.000	12.500	12.250		+	Sincelejo (Sucre)	13.000	13.000	13.000		=
Sincelejo (Sucre)	13.000	13.000	13.000		+	Tuluá (Valle del Cauca)	13.600	13.800	13.727		=
Tuluá (Valle del Cauca)	13.000	13.900	13.560		=	Valledupar, Mercado Nuevo	13.500	13.500	13.500		=
Valledupar, Mercado Nuevo	14.000	14.000	14.000		=	Villavicencio, CAV	13.000	13.000	13.000		+
Carne de res, bola de pierna						Carne de res, centro de pierna					
Barranquilla, Barranquillita	13.000	13.400	13.250		+	Armenia, Frigocafé	14.400	14.400	14.400		+
Barranquilla, Granabastos	13.000	13.200	13.067		=	Barranquilla, Barranquillita	11.400	11.800	11.625		=
Bogotá, D.C., Frigorífico Ble Ltda.	11.600	12.000	11.800		+	Barranquilla, Granabastos	13.000	13.600	13.200		=
Bogotá, D.C., Frigorífico Guadalupe	11.800	12.200	11.967		-	Bogotá, D.C., Frigorífico Ble Ltda.	11.600	12.000	11.800		+

Cuadro 6. Mercados mayoristas. Precios de venta de carnes (continuación)
2016 (9 al 15 de enero)

Productos y mercados	Pesos por kilogramo				Tendencia	Productos y mercados	Pesos por kilogramo				Tendencia
	Mínimo	Máximo	Medio				Mínimo	Máximo	Medio		
Carne de res, centro de pierna (continuación)						Carne de res en canal (continuación)					
Bogotá, D.C., Paloquemao	13.000	13.000	13.000		+	Ibagué, Plaza La 21	6.800	7.200	7.013		=
Bucaramanga, Frigoríficos	15.858	15.858	15.858		+	Malambo (Atlántico), Carnes y carnes	7.400	7.400	7.400		=
Cartagena, Bazurto	13.000	13.000	13.000		=	Montería (Córdoba)	6.600	7.000	6.725		=
Cúcuta, La Nueva Sexta	9.000	12.000	10.667		-	Montería, Frigosinú	7.361	7.361	7.361		=
Ibagué, Frigorífico Carlima	13.000	13.000	13.000		+	Popayán (Cauca)	6.900	6.900	6.900		+
Ibagué, Plaza La 21	12.000	13.000	12.667		=						
Medellín, Central						Carne de res, falda					
Mayorista de Antioquia	12.300	12.800	12.475		=	Armenia, Frigocafé	9.300	9.300	9.300		=
Medellín, Plaza						Barranquilla, Barranquillita	9.800	10.000	9.950		=
Minorista "José María Villa"	15.000	15.300	15.133		+	Barranquilla, Granabastos	11.000	11.400	11.133		=
Montería (Córdoba)	13.000	13.200	13.125		+	Bogotá, D.C., Frigorífico Ble Ltda.	8.600	9.400	9.067		+
Montería, Frigosinú	14.851	14.851	14.851		=	Bogotá, D.C., Frigorífico Guadalupe	9.200	9.600	9.467		+
Pereira, La 41	14.000	14.500	14.250		=	Bogotá, D.C., Paloquemao	9.600	10.000	9.900		+
Sincelejo (Sucre)	13.000	13.000	13.000		=	Buenaventura (Valle del Cauca)	10.000	10.200	10.133		+
Valledupar, Mercado Nuevo	13.500	13.500	13.500		=	Cali, Santa Helena	6.000	6.500	6.167		=
Villavicencio, CAV	13.000	13.000	13.000		+	Cartagena, Bazurto	9.000	9.000	9.000		=
						Cúcuta, Cenabastos	8.000	9.000	8.333		-
Carne de res, chatas						Ibagué, Frigorífico Carlima	9.500	9.500	9.500		+
Armenia, Frigocafé	14.000	14.000	14.000		=	Ibagué, Plaza La 21	9.000	10.000	9.667		=
Barranquilla, Barranquillita	14.000	14.500	14.225		+	Manizales (Caldas)	7.000	8.000	7.333		=
Barranquilla, Granabastos	15.000	15.000	15.000		+	Medellín, Central					
Bogotá, D.C., Frigorífico Ble Ltda.	14.500	15.000	14.817		-	Mayorista de Antioquia	7.300	8.900	8.425		=
Bogotá, D.C., Frigorífico Guadalupe	14.500	15.000	14.583		-	Medellín, Plaza					
Bogotá, D.C., Paloquemao	16.000	16.000	16.000		-	Minorista "José María Villa"	13.000	13.400	13.105		=
Bucaramanga, Frigoríficos	21.200	21.200	21.200		+	Montería (Córdoba)	9.400	9.700	9.600		=
Buenaventura (Valle del Cauca)	15.000	15.000	15.000		=	Montería, Frigosinú	12.032	12.032	12.032		=
Cali, Santa Helena	12.800	13.400	13.067		=	Pasto (Nariño)	9.100	9.200	9.167		+
Cartagena, Bazurto	13.000	13.100	13.050		+	Pereira, La 41	9.000	9.500	9.250		=
Cúcuta, La Nueva Sexta	12.000	14.000	13.333		-	Popayán (Cauca)	8.000	8.500	8.250		+
Ibagué, Frigorífico Carlima	19.550	19.550	19.550		+	Tuluá (Valle del Cauca)	7.000	8.000	7.333		=
Ibagué, Plaza La 21	14.000	16.000	14.667		=						
Malambo (Atlántico), Carnes y carnes	15.800	15.800	15.800		+	Carne de res, lomo de brazo					
Medellín, Central						Armenia, Frigocafé	13.600	13.600	13.600		=
Mayorista de Antioquia	14.000	18.000	15.750		=	Bogotá, D.C., Paloquemao	11.000	11.000	11.000		-
Medellín, Plaza						Buenaventura (Valle del Cauca)	12.600	13.000	12.867		=
Minorista "José María Villa"	18.000	20.900	19.225		+	Cali, Santa Helena	11.000	12.000	11.500		=
Montería (Córdoba)	13.000	13.200	13.125		+	Cúcuta, Cenabastos	8.000	9.000	8.333		-
Montería, Frigosinú	20.115	20.115	20.115		=	Montería (Córdoba)	12.000	12.600	12.300		=
Palmira (Valle del Cauca)	13.000	14.000	13.467		=	Pasto (Nariño)	13.000	13.200	13.100		+
Sincelejo (Sucre)	13.000	13.000	13.000		=	Pereira, La 41	12.000	12.500	12.250		+
Tuluá (Valle del Cauca)	15.000	16.000	15.333		=	Popayán (Cauca)	12.000	12.500	12.250		+
Valledupar, Mercado Nuevo	13.500	13.500	13.500		=	Sincelejo (Sucre)	9.000	9.500	9.125		+
Villavicencio, CAV	12.000	13.000	12.750		-	Valledupar, Mercado Nuevo	13.500	13.500	13.500		=
						Carne de res, lomo fino					
Carne de res, cogote						Armenia, Frigocafé	16.500	16.500	16.500		=
Armenia, Frigocafé	9.200	9.200	9.200		=	Barranquilla, Barranquillita	21.000	22.000	21.625		+
Bogotá, D.C., Frigorífico Ble Ltda.	8.400	8.600	8.533		+	Barranquilla, Granabastos	18.000	18.000	18.000		=
Bogotá, D.C., Frigorífico Guadalupe	8.000	8.200	8.133		+	Bogotá, D.C., Frigorífico Ble Ltda.	19.000	20.000	19.333		-
Bogotá, D.C., Paloquemao	8.000	9.000	8.750		+	Bogotá, D.C., Frigorífico Guadalupe	19.000	20.000	19.333		+
Bucaramanga, Frigoríficos	11.958	11.958	11.958		+	Bogotá, D.C., Paloquemao	18.000	18.000	18.000		=
Ibagué, Frigorífico Carlima	6.100	6.100	6.100		+	Bucaramanga, Frigoríficos	31.580	31.580	31.580		-
Ibagué, Plaza La 21	6.000	7.000	6.333		=	Cali, Santa Helena	14.000	14.500	14.167		=
Montería (Córdoba)	9.000	9.000	9.000		=	Cartagena, Bazurto	20.000	20.000	20.000		=
Pereira, La 41	9.000	9.500	9.250		=	Cúcuta, Cenabastos	14.000	15.000	14.333		=
						Ibagué, Plaza La 21	14.000	16.000	15.000		=
Carne de res, costilla						Malambo (Atlántico), Carnes y carnes	23.500	23.500	23.500		+
Armenia, Frigocafé	7.600	7.600	7.600		+	Manizales (Caldas)	14.000	15.000	14.333		+
Barranquilla, Barranquillita	5.000	5.500	5.275		=	Medellín, Central					
Bogotá, D.C., Frigorífico Ble Ltda.	9.000	9.600	9.267		+	Mayorista de Antioquia	20.000	22.000	20.750		=
Bogotá, D.C., Frigorífico Guadalupe	7.600	9.000	8.267		-	Medellín, Plaza					
Bogotá, D.C., Paloquemao	8.000	9.000	8.750		+	Minorista "José María Villa"	19.500	20.000	19.875		=
Bucaramanga, Frigoríficos	9.000	9.000	9.000		++	Montería (Córdoba)	18.000	20.000	19.500		=
Buenaventura (Valle del Cauca)	7.600	7.800	7.667		=	Montería, Frigosinú	26.460	26.460	26.460		=
Cali, Santa Helena	5.800	6.300	5.967		=	Palmira (Valle del Cauca)	14.400	16.000	15.133		=
Cúcuta, La Nueva Sexta	7.000	8.000	7.500		-	Pasto (Nariño)	14.400	14.700	14.533		+
Ibagué, Frigorífico Carlima	7.300	7.300	7.300		-	Tuluá (Valle del Cauca)	18.000	18.500	18.250		=
Ibagué, Plaza La 21	7.000	7.500	7.167		-	Valledupar, Mercado Nuevo	16.000	16.000	16.000		=
Malambo (Atlántico), Carnes y carnes	6.200	6.200	6.200		++	Villavicencio, CAV	16.000	16.000	16.000		=
Manizales (Caldas)	6.000	7.000	6.667		=						
Medellín, Central						Carne de res molida, murillo					
Mayorista de Antioquia	6.700	6.900	6.800		=	Bogotá, D.C., Frigorífico Ble Ltda.	7.800	8.000	7.867		-
Medellín, Plaza						Bogotá, D.C., Frigorífico Guadalupe	7.200	8.200	7.833		+
Minorista "José María Villa"	6.500	7.000	6.763		+	Bogotá, D.C., Paloquemao	8.000	9.000	8.750		+
Montería (Córdoba)	5.000	5.200	5.075		=	Bucaramanga, Frigoríficos	11.829	11.829	11.829		++
Montería, Frigosinú	7.468	7.468	7.468		=	Cúcuta, Cenabastos	8.000	9.000	8.333		-
Popayán (Cauca)	4.500	5.000	4.750		=	Cúcuta, La Nueva Sexta	8.500	10.000	9.167		+
Valledupar, Mercado Nuevo	7.500	7.500	7.500		=	Ibagué, Frigorífico Carlima	9.000	9.000	9.000		+
Villavicencio, CAV	8.000	8.000	8.000		-	Ibagué, Plaza La 21	8.000	9.000	8.667		=
						Neiva, Surabastos	7.000	7.400	7.100		=
Carne de res en canal						Villavicencio, CAV	9.000	9.000	9.000		++
Armenia, Frigocafé	8.500	8.500	8.500		=						


Cuadro 6. Mercados mayoristas. Precios de venta de carnes (continuación)
2016 (9 al 15 de enero)

Productos y mercados	Pesos por kilogramo				Tenden- cia	Productos y mercados	Pesos por kilogramo				Tenden- cia
	Mínimo	Máximo	Medio				Mínimo	Máximo	Medio		
Carne de res, morrillo						Carne de res, pecho (continuación)					
Armenia, Frigocafé	12.500	12.500	12.500	=	Bogotá, D.C., Frigorífico Guadalupe	9.400	9.800	9.633	-		
Bogotá, D.C., Frigorífico Ble Ltda.	8.800	9.400	9.033	-	Bogotá, D.C., Paloquemao	10.000	10.000	10.000	-		
Bogotá, D.C., Frigorífico Guadalupe	9.000	9.600	9.233	-	Bucaramanga, Frigoríficos	12.119	12.119	12.119	+		
Bogotá, D.C., Paloquemao	11.000	11.000	11.000	=	Buenaventura (Valle del Cauca)	10.000	10.000	10.000	=		
Bucaramanga, Frigoríficos	9.874	9.874	9.874	-	Cali, Santa Helena	9.300	9.800	9.533	=		
Buenaventura (Valle del Cauca)	10.000	10.000	10.000	=	Cúcuta, Cenabastos	9.000	10.000	9.500	-		
Cali, Santa Helena	9.000	9.200	9.067	=	Cúcuta, La Nueva Sexta	9.000	10.000	9.333	-		
Cúcuta, La Nueva Sexta	9.000	10.000	9.333	+	Ibagué, Frigorífico Carlina	9.000	9.000	9.000	+		
Ibagué, Frigorífico Carlina	9.000	9.000	9.000	+	Ibagué, Plaza La 21	10.000	11.000	10.333	-		
Ibagué, Plaza La 21	9.000	10.000	9.667	=	Medellín, Central						
Malambo (Atlántico), Carnes y carnes	9.200	9.200	9.200	+	Mayorista de Antioquia	9.500	9.700	9.600	=		
Manizales (Caldas)	10.000	11.000	10.333	=	Medellín, Plaza						
Medellín, Central					Minorista "José María Villa"	9.500	9.600	9.575	+		
Mayorista de Antioquia	9.300	11.000	10.175	=	Montería (Córdoba)	11.200	11.600	11.450	=		
Montería (Córdoba)	8.000	8.000	8.000	=	Montería, Frigosinú	11.855	11.855	11.855	=		
Montería, Frigosinú	11.405	11.405	11.405	=	Pasto (Nariño)	9.600	9.800	9.700	+		
Palmira (Valle del Cauca)	9.400	10.000	9.800	=	Pereira, La 41	9.500	10.000	9.750	+		
Popayán (Cauca)	9.000	9.000	9.000	=	Popayán (Cauca)	9.000	9.000	9.000	=		
Tuluá (Valle del Cauca)	9.000	10.000	9.333	=	Tuluá (Valle del Cauca)	9.900	10.200	10.033	=		
Villavicencio, CAV	9.000	9.000	9.000	+	Valledupar, Mercado Nuevo	11.000	11.000	11.000	=		
Carne de res, muchacho						Carne de res, punta de anca					
Armenia, Frigocafé	13.650	13.650	13.650	=	Armenia, Frigocafé	15.700	15.700	15.700	=		
Barranquilla, Barranquillita	11.800	12.000	11.950	=	Barranquilla, Barranquillita	14.000	14.500	14.225	+		
Barranquilla, Granabastos	13.000	14.000	13.333	=	Barranquilla, Granabastos	14.000	15.000	14.333	+		
Bogotá, D.C., Frigorífico Ble Ltda.	13.000	14.000	13.833	-	Bogotá, D.C., Frigorífico Ble Ltda.	14.000	14.500	14.083	+		
Bogotá, D.C., Paloquemao	13.000	14.000	13.750	-	Bogotá, D.C., Frigorífico Guadalupe	14.000	14.500	14.333	+		
Bucaramanga, Frigoríficos	16.980	16.980	16.980	+	Bogotá, D.C., Paloquemao	13.000	14.000	13.750	-		
Buenaventura (Valle del Cauca)	13.000	13.000	13.000	=	Bucaramanga, Frigoríficos	19.990	19.990	19.990	-		
Cúcuta, La Nueva Sexta	11.000	12.000	11.333	-	Buenaventura (Valle del Cauca)	13.000	13.000	13.000	=		
Ibagué, Frigorífico Carlina	10.500	10.500	10.500	=	Cali, Santa Helena	13.000	13.600	13.200	=		
Ibagué, Plaza La 21	12.000	14.000	13.000	=	Cúcuta, La Nueva Sexta	10.000	12.000	11.000	--		
Malambo (Atlántico), Carnes y carnes	13.900	13.900	13.900	+	Ibagué, Frigorífico Carlina	16.800	16.800	16.800	+		
Manizales (Caldas)	12.000	13.000	12.667	=	Ibagué, Plaza La 21	13.000	17.000	14.333	-		
Medellín, Central					Malambo (Atlántico), Carnes y carnes	15.800	15.800	15.800	+		
Mayorista de Antioquia	12.500	13.000	12.675	=	Manizales (Caldas)	13.000	14.000	13.667	=		
Medellín, Plaza					Medellín, Central						
Minorista "José María Villa"	14.390	14.400	14.398	+	Mayorista de Antioquia	16.800	18.000	17.150	=		
Montería (Córdoba)	13.000	13.000	13.000	=	Medellín, Plaza						
Montería, Frigosinú	14.851	14.851	14.851	=	Minorista "José María Villa"	18.000	22.900	21.423	=		
Pasto (Nariño)	12.800	13.100	12.967	+	Montería (Córdoba)	13.000	13.000	13.000	=		
Pereira, La 41	14.500	14.500	14.500	=	Montería, Frigosinú	20.115	20.115	20.115	=		
Sincelejo (Sucre)	13.000	13.000	13.000	=	Palmira (Valle del Cauca)	13.000	15.400	14.467	+		
Tuluá (Valle del Cauca)	11.500	13.600	12.367	=	Sincelejo (Sucre)	13.000	13.000	13.000	=		
Valledupar, Mercado Nuevo	14.000	14.000	14.000	=	Tuluá (Valle del Cauca)	15.000	15.980	15.490	=		
Villavicencio, CAV	13.000	13.000	13.000	+	Valledupar, Mercado Nuevo	15.000	15.000	15.000	=		
					Villavicencio, CAV	13.000	13.000	13.000	+		
Carne de res, murillo						Carne de res, sobrebarriga					
Armenia, Frigocafé	9.400	9.400	9.400	+	Armenia, Frigocafé	12.500	12.500	12.500	=		
Bogotá, D.C., Frigorífico Ble Ltda.	7.800	8.000	7.900	=	Barranquilla, Barranquillita	10.800	11.000	10.950	++		
Bogotá, D.C., Frigorífico Guadalupe	7.200	8.200	7.833	+	Barranquilla, Granabastos	11.000	11.000	11.000	=		
Bogotá, D.C., Paloquemao	8.000	9.000	8.750	+	Bogotá, D.C., Frigorífico Ble Ltda.	9.400	10.000	9.667	-		
Bucaramanga, Frigoríficos	11.829	11.829	11.829	++	Bogotá, D.C., Frigorífico Guadalupe	9.600	9.800	9.733	-		
Cúcuta, La Nueva Sexta	9.000	10.000	9.333	+	Bogotá, D.C., Paloquemao	11.000	11.000	11.000	=		
Ibagué, Frigorífico Carlina	9.000	9.000	9.000	+	Bucaramanga, Frigoríficos	14.000	14.000	14.000	=		
Ibagué, Plaza La 21	8.000	9.000	8.667	=	Buenaventura (Valle del Cauca)	10.000	10.000	10.000	=		
Medellín, Central					Cali, Santa Helena	10.000	10.600	10.333	=		
Mayorista de Antioquia	9.300	11.600	10.450	=	Cúcuta, Cenabastos	10.000	10.000	10.000	=		
Montería (Córdoba)	8.000	8.000	8.000	=	Ibagué, Frigorífico Carlina	9.000	9.000	9.000	+		
Montería, Frigosinú	11.480	11.480	11.480	=	Ibagué, Plaza La 21	10.000	10.000	10.000	=		
Neiva, Surabastos	7.000	7.600	7.150	+	Malambo (Atlántico), Carnes y carnes	10.000	10.000	10.000	=		
Villavicencio, CAV	9.000	9.000	9.000	++	Manizales (Caldas)	10.000	10.000	10.000	=		
					Medellín, Central						
Carne de res, paletero						Menudencias de pollo					
Armenia, Frigocafé	12.500	12.500	12.500	=	Armenia, Mercar	3.000	4.000	3.467	=		
Bogotá, D.C., Paloquemao	11.000	11.000	11.000	=	Bogotá, D.C., Frigorífico Ble Ltda.	800	1.000	933	=		
Bucaramanga, Frigoríficos	12.259	12.259	12.259	+	Bogotá, D.C., Frigorífico Guadalupe	500	500	500	--		
Cúcuta, Cenabastos	9.000	10.000	9.500	-	Cúcuta, Cenabastos	550	600	567	-		
Ibagué, Frigorífico Carlina	9.500	9.500	9.500	+							
Ibagué, Plaza La 21	10.000	11.000	10.333	+							
Malambo (Atlántico), Carnes y carnes	9.400	9.400	9.400	++							
Manizales (Caldas)	10.000	12.000	11.000	=							
Medellín, Central											
Mayorista de Antioquia	10.700	11.000	10.800	=							
Montería (Córdoba)	9.000	9.400	9.150	=							
Pereira, La 41	12.000	13.500	12.750	=							
Sincelejo (Sucre)	10.000	12.000	11.500	=							
Valledupar, Mercado Nuevo	11.000	11.000	11.000	=							

Cuadro 6. Mercados mayoristas. Precios de venta de carnes (conclusión)
2016 (9 al 15 de enero)

Productos y mercados	Pesos por kilogramo			Tendencia
	Mínimo	Máximo	Medio	
Menudencias de pollo (continuación)				
Ibagué, Frigorífico Carlima	1.100	1.100	1.100	=
Ibagué, Plaza La 21	1.000	1.200	1.067	-
Montería (Córdoba)	1.500	1.600	1.533	-
Neiva, Surabastos	800	1.400	1.100	-
Pasto (Nariño)	1.000	1.000	1.000	=
Popayán (Cauca)	800	800	800	=
Villavicencio, CAV	1.000	1.200	1.150	=
Muslos de pollo con rabadilla				
Medellín, Plaza				
Minorista "José María Villa"	5.000	5.400	5.300	=
Valledupar, Mercado Nuevo	4.100	4.200	4.150	-
Muslos de pollo sin rabadilla				
Bogotá, D.C., Corabastos	6.000	6.500	6.250	-
Bogotá, D.C., Frigorífico Ble Ltda.	6.400	6.600	6.467	-
Bogotá, D.C., Frigorífico Guadalupe	6.000	6.800	6.383	-
Bogotá, D.C., Paloquemao	7.000	7.000	7.000	-
Bogotá, D.C., Plaza Las Flores	5.000	5.000	5.000	+
Bucaramanga, Frigoríficos	6.200	6.850	6.630	+
Medellín, Central				
Mayorista de Antioquia	7.100	7.300	7.225	=
Pechuga de pollo				
Armenia, Mercar	7.700	8.800	8.267	+
Barranquilla, Barranquillita	7.200	7.400	7.325	+
Barranquilla, Granabastos	8.000	8.000	8.000	=
Bogotá, D.C., Corabastos	7.600	8.000	7.850	-
Bogotá, D.C., Frigorífico Ble Ltda.	9.000	9.400	9.133	-
Bogotá, D.C., Frigorífico Guadalupe	8.000	8.500	8.150	-
Bogotá, D.C., Paloquemao	9.200	9.200	9.200	-
Bogotá, D.C., Plaza Las Flores	7.500	7.600	7.567	-
Bucaramanga, Frigoríficos	8.100	8.400	8.283	+
Buenaventura (Valle del Cauca)	7.600	8.000	7.867	+
Cali, Galería Alameda	7.600	8.400	8.000	+
Cartagena, Bazurto	8.000	8.000	8.000	+
Ibagué, Plaza La 21	8.000	8.400	8.200	-
Manizales (Caldas)	7.000	7.800	7.533	=
Medellín, Central				
Mayorista de Antioquia	8.100	8.500	8.225	=
Medellín, Plaza				
Minorista "José María Villa"	8.200	8.400	8.350	+
Montería (Córdoba)	7.800	7.900	7.833	+
Neiva, Surabastos	7.000	8.000	7.550	-
Palmira (Valle del Cauca)	8.200	9.000	8.600	+
Pasto (Nariño)	9.000	9.200	9.133	+
Sincelejo (Sucre)	8.000	8.400	8.250	=
Tuluá (Valle del Cauca)	8.380	8.400	8.393	=
Valledupar, Mercado Nuevo	7.400	7.400	7.400	-
Villavicencio, CAV	8.000	9.000	8.350	-
Pierna pernil con rabadilla				
Armenia, Mercar	4.400	5.000	4.733	-
Barranquilla, Barranquillita	3.800	3.900	3.850	-
Barranquilla, Granabastos	4.000	4.100	4.067	-
Bogotá, D.C., Frigorífico Guadalupe	5.800	6.900	6.217	+
Bogotá, D.C., Paloquemao	6.000	6.000	6.000	=
Bogotá, D.C., Plaza Las Flores	4.800	5.000	4.933	+
Bucaramanga, Frigoríficos	4.950	5.200	5.083	+
Buenaventura (Valle del Cauca)	4.400	5.000	4.600	+
Cali, Santa Helena	4.600	4.600	4.600	+
Cartagena, Bazurto	3.900	3.900	3.900	+
Cúcuta, Cenabastos	4.700	5.200	4.933	-
Ibagué, Plaza La 21	5.800	6.400	6.067	-
Medellín, Central				
Mayorista de Antioquia	4.800	5.200	5.000	=
Medellín, Plaza				
Minorista "José María Villa"	4.200	4.400	4.350	=
Montería (Córdoba)	4.000	4.500	4.267	+
Neiva, Surabastos	5.600	6.000	5.800	n.d.
Palmira (Valle del Cauca)	4.600	4.600	4.600	-
Pasto (Nariño)	5.000	5.600	5.267	+
Sincelejo (Sucre)	4.600	5.200	4.800	=
Tuluá (Valle del Cauca)	6.000	6.400	6.133	=
Valledupar, Mercado Nuevo	4.100	4.200	4.133	-

Tendencias:
 (---) Variación mayor al -20 %
 (--) Variación entre -10 % y -20 %
 (-) Variación entre 0 % y -10 %

Productos y mercados	Pesos por kilogramo			Tendencia
	Mínimo	Máximo	Medio	
Pierna pernil con rabadilla (continuación)				
Villavicencio, CAV	5.600	6.000	5.825	-
Pierna pernil sin rabadilla				
Bogotá, D.C., Corabastos	6.150	6.400	6.325	+
Bogotá, D.C., Frigorífico Ble Ltda.	6.600	7.000	6.783	-
Bogotá, D.C., Frigorífico Guadalupe	6.600	7.600	6.933	-
Bogotá, D.C., Paloquemao	7.600	7.600	7.600	-
Bogotá, D.C., Plaza Las Flores	5.800	5.800	5.800	+
Bucaramanga, Frigoríficos	6.700	6.800	6.740	+
Cúcuta, Cenabastos	6.800	7.100	7.000	+
Piernas de pollo				
Armenia, Mercar	6.500	6.900	6.733	=
Bogotá, D.C., Corabastos	6.800	7.000	6.875	+
Bogotá, D.C., Frigorífico Ble Ltda.	8.000	8.800	8.400	+
Bogotá, D.C., Frigorífico Guadalupe	6.800	7.800	7.367	-
Bogotá, D.C., Paloquemao	7.600	8.000	7.733	=
Bucaramanga, Frigoríficos	7.200	7.600	7.333	+
Cali, Santa Helena	5.800	6.000	5.933	+
Cartagena, Bazurto	6.500	6.500	6.500	=
Cúcuta, Cenabastos	5.900	6.400	6.167	+
Manizales (Caldas)	5.500	6.000	5.833	=
Medellín, Central				
Mayorista de Antioquia	7.000	7.500	7.175	=
Medellín, Plaza				
Minorista "José María Villa"	5.000	5.200	5.150	=
Palmira (Valle del Cauca)	6.200	6.400	6.300	=
Pasto (Nariño)	5.800	6.600	6.133	+
Popayán (Cauca)	5.600	5.600	5.600	+
Tuluá (Valle del Cauca)	5.000	6.000	5.750	=
Valledupar, Mercado Nuevo	7.000	7.000	7.000	=
Pollo entero congelado sin vísceras				
Barranquilla, Barranquillita	4.900	5.000	4.963	=
Barranquilla, Granabastos	5.000	5.100	5.033	-
Bucaramanga, Frigoríficos	5.600	6.500	6.033	+
Cali, Galería Alameda	5.600	6.500	6.033	+
Cali, Santa Helena	5.400	5.800	5.600	=
Cartagena, Bazurto	5.000	5.000	5.000	=
Medellín, Central				
Mayorista de Antioquia	5.900	6.500	6.200	=
Medellín, Plaza				
Minorista "José María Villa"	5.200	5.500	5.350	+
Montería (Córdoba)	5.200	5.600	5.433	=
Pasto (Nariño)	5.800	6.400	6.067	+
Popayán (Cauca)	5.600	5.600	5.600	+
Valledupar, Mercado Nuevo	4.800	5.000	4.867	-
Pollo entero fresco con vísceras				
Ibagué, Plaza La 21	5.400	5.800	5.600	--
Pollo entero fresco sin vísceras				
Armenia, Mercar	5.600	5.800	5.700	+
Bogotá, D.C., Corabastos	5.800	6.400	6.050	-
Bogotá, D.C., Frigorífico Ble Ltda.	6.000	6.800	6.483	-
Bogotá, D.C., Frigorífico Guadalupe	5.800	6.500	6.233	+
Bogotá, D.C., Paloquemao	7.200	7.200	7.200	-
Bogotá, D.C., Plaza Las Flores	5.800	5.800	5.800	=
Bucaramanga, Frigoríficos	5.600	5.800	5.700	+
Cúcuta, Cenabastos	6.200	6.500	6.300	-
Ibagué, Frigorífico Carlima	6.700	6.700	6.700	=
Ibagué, Plaza La 21	6.000	6.400	6.267	-
Palmira (Valle del Cauca)	5.600	5.800	5.700	+
Pasto (Nariño)	5.800	6.600	6.133	+
Sincelejo (Sucre)	6.000	6.000	6.000	=
Tuluá (Valle del Cauca)	6.000	6.400	6.200	=
Villavicencio, CAV	6.200	6.200	6.200	-
Rabadillas de pollo				
Armenia, Mercar	1.300	1.500	1.400	=
Bucaramanga, Frigoríficos	1.560	2.050	1.805	++
Cúcuta, Cenabastos	2.242	2.500	2.371	=
Manizales (Caldas)	2.000	2.200	2.100	=
Montería (Córdoba)	2.200	2.500	2.367	=

(=) Variación igual a 0 %
 (+) Variación entre 0 % y 10 %
 (+ +) Variación entre 10 % y 20 %
 (+++) Variación mayor al 20 %
 (n.d.) No determinado

**Cuadro 7. Mercados mayoristas. Precios de venta de pescados 2016 (9 al 15 de enero)**

Productos y mercados	Pesos por kilogramo				Tendencia	Productos y mercados	Pesos por kilogramo				Tendencia			
	Mínimo	Máximo	Medio				Mínimo	Máximo	Medio					
Almejas con concha						Calamar anillos (continuación)								
Cali, Galeria Alameda	6.000	6.000	6.000	=	Bogotá, D.C., Paloquemao	16.000	18.000	16.500	-	Cali, Galeria Alameda	14.000	16.000	14.875	=
Cali, Santa Helena	7.000	7.000	7.000	++	Cali, Santa Helena	10.500	11.000	10.733	=	Medellín, Central				
Medellín, Central					Mayorista de Antioquia	11.000	13.000	12.000	=	Mayorista de Antioquia	11.000	13.000	12.000	=
Mayorista de Antioquia	6.600	6.800	6.700	=	Palmira (Valle del Cauca)	9.000	10.000	9.500	=	Tuluá (Valle del Cauca)	12.000	14.000	13.000	=
Almejas sin concha					Calamar blanco entero									
Cali, Galeria Alameda	12.000	13.000	12.375	+	Bogotá, D.C., Corabastos	8.000	8.000	8.000	=	Bogotá, D.C., Paloquemao	8.000	8.000	8.000	+
Cali, Santa Helena	10.400	12.000	11.200	=	Cali, Galeria Alameda	7.000	7.500	7.267	+	Cali, Santa Helena	6.400	7.400	6.867	=
Medellín, Central					Palmira (Valle del Cauca)	6.000	7.000	6.500	=	Palmira (Valle del Cauca)	6.000	7.000	6.500	=
Mayorista de Antioquia	15.000	15.500	15.250	=	Tuluá (Valle del Cauca)	7.500	8.000	7.750	=	Calamar morado entero				
Palmira (Valle del Cauca)	9.800	10.000	9.900	=	Bogotá, D.C., Corabastos	10.000	10.000	10.000	=	Bogotá, D.C., Paloquemao	9.000	10.000	9.500	+
Bagre rayado en postas congelado					Bogotá, D.C., Paloquemao	10.000	10.000	10.000	+	Cali, Galeria Alameda	10.000	11.600	10.867	+
Armenia, Mercar	19.200	19.600	19.400	+	Cali, Santa Helena	9.000	10.000	9.433	=	Cali, Santa Helena	9.000	10.000	9.433	=
Bogotá, D.C., Paloquemao	16.000	17.000	16.667	+	Tuluá (Valle del Cauca)	10.000	12.000	11.000	=	Camarón tigre precocido seco				
Manizales (Caldas)	18.000	20.000	19.000	=	Bogotá, D.C., Paloquemao	30.000	32.000	31.000	+	Cali, Santa Helena	26.000	28.000	27.000	=
Tunja (Boyacá)	15.000	16.000	15.500	=	Cali, Santa Helena	26.000	28.000	27.000	=	Medellín, Central				
Villavicencio, CAV	16.000	16.000	16.000	=	Mayorista de Antioquia	31.000	32.500	31.375	-	Mayorista de Antioquia	31.000	32.500	31.375	-
Bagre rayado entero congelado					Popayán (Cauca)	27.000	27.000	27.000	+	Popayán (Cauca)	27.000	27.000	27.000	+
Bogotá, D.C., Plaza Las Flores	10.400	10.400	10.400	+	Tuluá (Valle del Cauca)	28.000	30.000	29.000	=	Tuluá (Valle del Cauca)	28.000	30.000	29.000	=
Cali, Galeria Alameda	17.000	18.000	17.625	+	Camarón titi precocido seco					Armenia, Mercar	30.000	30.500	30.250	+
Cali, Santa Helena	16.000	18.000	17.000	=	Bogotá, D.C., Corabastos	24.000	25.000	24.667	+	Bogotá, D.C., Corabastos	24.000	25.000	24.667	+
Palmira (Valle del Cauca)	12.000	15.200	13.600	=	Bogotá, D.C., Paloquemao	26.000	27.500	26.833	n.d.	Bogotá, D.C., Paloquemao	26.000	27.500	26.833	n.d.
Pereira, Mercasa	21.000	22.000	21.500	=	Pereira, Mercasa	13.000	15.000	14.000	=	Pereira, Mercasa	13.000	15.000	14.000	=
Popayán (Cauca)	16.000	16.000	16.000	+	Popayán (Cauca)	23.000	23.000	23.000	+	Popayán (Cauca)	23.000	23.000	23.000	+
Yopal (Casanare)	10.000	10.000	10.000	+	Capaz Magdalena fresco					Tunja (Boyacá)	12.000	12.000	12.000	=
Bagre rayado entero fresco					Ubaté (Cundinamarca)	12.000	12.000	12.000	=	Ubaté (Cundinamarca)	12.000	12.000	12.000	=
Bogotá, D.C., Paloquemao	16.000	17.000	16.667	+	Cazuela de mariscos (paquete)					Bogotá, D.C., Corabastos	9.000	10.000	9.667	+
Bogotá, D.C., Plaza Las Flores	10.000	11.200	10.533	+	Bogotá, D.C., Paloquemao	10.000	10.000	10.000	=	Bogotá, D.C., Paloquemao	10.000	10.000	10.000	=
Bucaramanga, Centroabastos	10.400	11.200	10.800	+	Medellín, Central					Medellín, Central				
Cúcuta, La Nueva Sexta	10.000	10.000	10.000	=	Mayorista de Antioquia	14.000	14.000	14.000	-	Mayorista de Antioquia	14.000	14.000	14.000	-
Ibagué, Plaza La 21	12.000	13.200	12.600	+	Corvina, filete congelado nacional					Buenaventura (Valle del Cauca)	20.000	20.000	20.000	=
Neiva, Surabastos	16.000	16.000	16.000	+	Cali, Galeria Alameda	30.000	31.000	30.500	+	Cali, Galeria Alameda	30.000	31.000	30.500	+
Ubaté (Cundinamarca)	12.000	12.000	12.000	=	Cali, Santa Helena	24.000	26.000	25.000	=	Cali, Santa Helena	24.000	26.000	25.000	=
Valledupar, Mercado Nuevo	12.000	12.000	12.000	=	Langostino U12					Bogotá, D.C., Paloquemao	70.000	72.000	70.667	+
Villavicencio, CAV	12.000	12.000	12.000	-	Bogotá, D.C., Paloquemao	70.000	72.000	70.667	+	Langostino 16-20				
Blanquillo entero fresco					Langostino 16-20					Bogotá, D.C., Paloquemao	63.000	64.000	63.667	n.d.
Bogotá, D.C., Plaza Las Flores	8.800	9.200	9.067	-	Cali, Santa Helena	55.200	58.000	56.600	=	Cali, Santa Helena	55.200	58.000	56.600	=
Bucaramanga, Centroabastos	8.000	9.600	8.600	+	Merluza, filete importado					Armenia, Mercar	10.000	10.600	10.300	=
Montería (Córdoba)	10.000	12.000	10.750	+	Buenaventura (Valle del Cauca)	20.000	20.000	20.000	=	Cali, Galeria Alameda	10.000	10.600	10.367	=
Valledupar, Mercado Nuevo	12.000	12.000	12.000	=	Cali, Santa Helena	8.600	9.300	8.950	=	Cali, Santa Helena	8.600	9.300	8.950	=
Bocachico criollo fresco					Palmira (Valle del Cauca)	9.000	10.000	9.500	=	Palmira (Valle del Cauca)	9.000	10.000	9.500	=
Barranquilla, Barranquillita	14.000	15.000	14.500	=	Merluza, filete nacional					Bogotá, D.C., Corabastos	27.000	28.000	27.750	+
Cúcuta, La Nueva Sexta	7.000	7.000	7.000	-	Bogotá, D.C., Paloquemao	30.000	30.000	30.000	=	Bogotá, D.C., Paloquemao	30.000	30.000	30.000	=
Montería (Córdoba)	13.800	15.000	14.200	--	Cali, Galeria Alameda	29.000	30.000	29.667	+	Cali, Galeria Alameda	29.000	30.000	29.667	+
Neiva, Surabastos	16.000	16.000	16.000	--	Palmira (Valle del Cauca)	22.000	25.000	23.500	=	Palmira (Valle del Cauca)	22.000	25.000	23.500	=
Valledupar, Mercado Nuevo	17.000	17.000	17.000	+	Mojarra lora entera congelada					Armenia, Mercar	11.600	12.000	11.800	=
Yopal (Casanare)	7.000	7.500	7.250	+	Barranquilla, Barranquillita	6.000	6.300	6.175	=	Barranquilla, Barranquillita	6.000	6.300	6.175	=
Bocachico importado congelado					Mojarra lora entera fresca					Barranquilla, Barranquillita	7.000	7.400	7.200	-
Armenia, Mercar	8.000	8.300	8.150	+	Barranquilla, Barranquillita	7.000	7.400	7.200	-	Cartagena, Bazarro	10.000	10.000	10.000	-
Barranquilla, Barranquillita	7.500	7.600	7.525	+	Cartagena, Bazarro	10.000	10.000	10.000	-	Montería (Córdoba)	6.800	7.200	6.975	--
Bogotá, D.C., Plaza Las Flores	7.040	7.120	7.053	+	Montería (Córdoba)	6.800	7.200	6.975	--	Sincelejo (Sucre)	7.000	7.000	7.000	=
Cali, Galeria Alameda	7.000	8.600	7.525	=	Valledupar, Mercado Nuevo	8.000	8.000	8.000	=	Calamar anillos				
Cali, Santa Helena	6.500	7.400	6.950	=	Bogotá, D.C., Corabastos	15.000	16.000	15.500	+	Bogotá, D.C., Corabastos	15.000	16.000	15.500	+
Cartagena, Bazarro	7.000	7.000	7.000	=	Calamar anillos									
Manizales (Caldas)	7.000	9.000	7.833	=										
Montería (Córdoba)	7.400	8.000	7.675	+										
Palmira (Valle del Cauca)	6.500	7.000	6.750	+										
Pereira, Mercasa	7.000	7.150	7.075	=										
Popayán (Cauca)	7.000	7.300	7.150	+										
Sincelejo (Sucre)	7.500	7.500	7.500	+										
Tuluá (Valle del Cauca)	8.000	8.000	8.000	=										
Valledupar, Mercado Nuevo	8.000	8.000	8.000	=										
Cachama de cultivo fresca														
Bogotá, D.C., Plaza Las Flores	6.800	6.800	6.800	+										
Bucaramanga, Centroabastos	8.000	8.000	8.000	=										
Cúcuta, La Nueva Sexta	7.000	7.500	7.250	++										
Ibagué, Plaza La 21	6.400	6.800	6.667	n.d.										
Montería (Córdoba)	6.800	7.100	6.975	+										
Ubaté (Cundinamarca)	8.000	8.000	8.000	=										
Villavicencio, CAV	8.000	8.000	8.000	=										
Yopal (Casanare)	7.000	7.500	7.167	+										

Cuadro 7. Mercados mayoristas. Precios de venta de pescados (conclusión)
2016 (9 al 15 de enero)

Productos y mercados	Pesos por kilogramo				Tendencia	Productos y mercados	Pesos por kilogramo				Tendencia
	Mínimo	Máximo	Medio				Mínimo	Máximo	Medio		
Mojarra lora entera fresca (continuación)						Sierra entera congelada (continuación)					
Valledupar, Mercado Nuevo	7.000	7.000	7.000	=		Palmira (Valle del Cauca)	12.000	12.000	12.000	=	
Nicuro fresco						Tilapia, filete congelado					
Bogotá, D.C., Plaza Las Flores	6.000	6.800	6.333	++		Bogotá, D.C., Corabastos	14.000	14.500	14.375	+	
Ubaté (Cundinamarca)	10.000	10.000	10.000	=		Cali, Galeria Alameda	15.000	16.000	15.333	-	
Palmitos de mar						Cali, Santa Helena	13.000	13.500	13.250	=	
Bogotá, D.C., Corabastos	10.000	10.000	10.000	=		Medellín, Central					
Bogotá, D.C., Paloquemao	12.000	12.000	12.000	+		Mayorista de Antioquia	12.000	12.500	12.250	-	
Medellín, Central						Palmira (Valle del Cauca)	12.000	13.500	12.750	=	
Mayorista de Antioquia	9.500	10.000	9.625	-		Popayán (Cauca)	13.500	13.500	13.500	+	
Pargo rojo entero congelado						Tuluá (Valle del Cauca)	14.000	15.000	14.500	=	
Armenia, Mercar	18.000	18.200	18.100	=		Tilapia, lomitos					
Bogotá, D.C., Corabastos	24.000	25.000	24.750	-		Medellín, Central					
Cali, Galeria Alameda	18.500	20.000	19.167	=		Mayorista de Antioquia	5.100	6.000	5.650	=	
Medellín, Central Mayorista de Antioquia	23.000	24.500	23.625	=		Tilapia roja entera congelada					
Palmira (Valle del Cauca)	13.000	14.000	13.500	=		Barranquilla, Barranquillita	7.800	8.200	8.000	=	
Pereira, Mercasa	14.000	25.000	20.333	=		Cali, Galeria Alameda	10.200	11.000	10.500	=	
Tuluá (Valle del Cauca)	15.000	15.000	15.000	=		Cali, Santa Helena	10.000	11.400	10.733	=	
Pargo rojo entero fresco						Cartagena, Bazurto	9.000	9.000	9.000	=	
Cartagena, Bazurto	24.000	24.000	24.000	=		Medellín, Central					
Pargo rojo platero						Mayorista de Antioquia	9.800	10.500	10.025	-	
Buenaventura (Valle del Cauca)	15.000	16.000	15.667	=		Palmira (Valle del Cauca)	10.000	10.800	10.400	=	
Cali, Galeria Alameda	21.000	22.000	21.333	=		Pasto (Nariño)	9.000	10.000	9.500	=	
Cali, Santa Helena	14.500	15.000	14.750	=		Pereira, Mercasa	9.500	11.000	10.167	=	
Cartagena, Bazurto	22.000	24.000	22.500	-		Tuluá (Valle del Cauca)	10.000	11.000	10.500	=	
Pescado cabezas						Tilapia roja entera fresca					
Armenia, Mercar	3.400	3.500	3.450	+		Barranquilla, Barranquillita	8.300	8.500	8.425	-	
Bogotá, D.C., Paloquemao	6.000	6.000	6.000	=		Bogotá, D.C., Paloquemao	10.000	11.000	10.500	-	
Cali, Galeria Alameda	5.700	6.000	5.875	=		Bogotá, D.C., Plaza Las Flores	8.400	8.400	8.400	=	
Cali, Santa Helena	5.000	5.000	5.000	=		Bucaramanga, Centroabastos	8.800	9.600	9.283	+	
Palmira (Valle del Cauca)	6.000	6.000	6.000	=		Cartagena, Bazurto	10.000	10.000	10.000	=	
Pereira, Mercasa	2.000	2.400	2.133	=		Cúcuta, La Nueva Sexta	8.500	8.500	8.500	=	
Popayán (Cauca)	3.500	3.500	3.500	=		Ibagué, Plaza La 21	7.600	8.000	7.800	=	
Róbalo, filete congelado						Neiva, Surabastos	8.000	10.000	9.250	+	
Armenia, Mercar	13.500	13.600	13.550	+		Tunja (Boyacá)	9.000	9.000	9.000	=	
Manizales (Caldas)	11.500	14.500	12.600	=		Ubaté (Cundinamarca)	10.000	10.000	10.000	+	
Medellín, Central						Valledupar, Mercado Nuevo	9.000	9.000	9.000	=	
Mayorista de Antioquia	9.200	9.600	9.450	=		Villavicencio, CAV	10.000	10.000	10.000	-	
Salmón, filete congelado						Yopal (Casanare)	8.500	8.500	8.500	=	
Armenia, Mercar	25.600	26.400	26.000	+		Toyo blanco, filete congelado					
Bogotá, D.C., Corabastos	24.000	24.000	24.000	=		Bogotá, D.C., Corabastos	12.000	12.000	12.000	+	
Bogotá, D.C., Paloquemao	26.000	26.000	26.000	=		Cali, Galeria Alameda	11.000	13.000	12.000	=	
Cali, Galeria Alameda	26.000	27.500	26.875	+		Cali, Santa Helena	8.800	9.000	8.900	=	
Cali, Santa Helena	23.000	24.000	23.500	=		Palmira (Valle del Cauca)	10.800	11.800	11.300	-	
Medellín, Central						Popayán (Cauca)	9.500	9.500	9.500	-	
Mayorista de Antioquia	29.400	31.200	30.200	=		Tuluá (Valle del Cauca)	11.000	12.000	11.500	=	
Palmira (Valle del Cauca)	23.000	23.000	23.000	=		Trucha en corte mariposa					
Popayán (Cauca)	24.000	25.000	24.500	-		Armenia, Mercar	14.000	14.500	14.250	-	
Sierra entera congelada						Bogotá, D.C., Corabastos	13.500	14.000	13.625	-	
Armenia, Mercar	15.600	15.800	15.700	+		Bogotá, D.C., Paloquemao	14.000	15.000	14.500	+	
Bogotá, D.C., Corabastos	12.000	12.000	12.000	-		Cali, Galeria Alameda	15.000	16.500	15.500	+	
Bogotá, D.C., Paloquemao	13.000	14.000	13.500	-		Cali, Santa Helena	13.500	14.000	13.767	=	
Buenaventura (Valle del Cauca)	8.500	9.000	8.833	=		Manizales (Caldas)	14.500	15.000	14.833	=	
Cali, Galeria Alameda	14.000	15.000	14.667	=		Medellín, Central					
Cali, Santa Helena	12.500	13.000	12.750	=		Mayorista de Antioquia	13.500	14.500	13.750	-	
Cartagena, Bazurto	14.500	15.000	14.750	=		Palmira (Valle del Cauca)	13.000	13.000	13.000	=	
Medellín, Central						Pereira, Mercasa	13.000	13.500	13.167	=	
Mayorista de Antioquia	10.000	11.500	10.825	=		Popayán (Cauca)	13.800	14.000	13.900	+	
						Trucha entera fresca					
						Pasto (Nariño)	11.000	12.000	11.500	=	

Tendencias:

- (---) Variación mayor al -20 %
- (--) Variación entre -10 % y -20 %
- (-) Variación entre 0 % y -10 %

(=) Variación igual a 0 %

(+) Variación entre 0 % y 10 %

(+ +) Variación entre 10 % y 20 %

(+++) Variación mayor al 20 %

(n.d.) No determinado


**Cuadro 8. Mercados mayoristas. Precios de venta de productos procesados
2016 (9 al 15 de enero)**

Productos y mercados	Pesos por kilogramo				Tendencia	Productos y mercados	Pesos por kilogramo				Tendencia			
	Mínimo	Máximo	Medio				Mínimo	Máximo	Medio					
Aceite girasol						Avena molida (continuación)								
Barranquilla, Barranquillita	8.933	9.000	8.966	+	Bogotá, D.C., Paloquemao	7.333	7.667	7.500	-	Barranquilla, Barranquillita	65.441	65.784	65.652	+
Barranquilla, Granabastos	9.158	9.408	9.228	=	Bogotá, D.C., Plaza España	6.644	6.833	6.715	-	Barranquilla, Granabastos	63.971	71.005	66.575	=
Cartagena, Bazurto	5.667	5.667	5.667	=	Cali, La Floresta	6.667	6.771	6.719	-	Bogotá, D.C., Corabastos	66.176	68.137	67.402	+
Medellín, Central					Cali, Santa Helena	6.354	6.458	6.406	=					
Mayorista de Antioquia	8.950	9.000	8.983	=	Cali, Siloé	6.667	6.823	6.753	=					
Montería (Córdoba)	5.500	5.833	5.625	--	Ibagué, Plaza La 21	6.333	6.533	6.467	=					
Pereira, Mercasa	8.930	9.740	9.335	=	Neiva, Surabastos	6.667	7.208	6.952	+					
Sincelejo (Sucre)	5.542	5.750	5.663	=	Palmira (Valle del Cauca)	6.000	6.500	6.333	+					
Valledupar, Mercado Nuevo	8.333	8.333	8.333	=	Pereira, Mercasa	6.200	6.250	6.225	=					
Aceite soya					Popayán (Cauca)	6.083	6.083	6.083	-					
Cartago (Valle del Cauca)	5.200	5.600	5.408	-	Tuluá (Valle del Cauca)	5.958	6.250	6.118	=					
					Villavicencio, CAV	6.250	6.458	6.302	-					
Aceite vegetal mezcla					Azúcar morena									
Armenia, Mercar	4.438	4.529	4.472	+	Bogotá, D.C., Corabastos	2.680	2.760	2.733	+					
Barranquilla, Barranquillita	4.530	4.600	4.570	+	Bogotá, D.C., Plaza España	2.640	2.660	2.647	+					
Barranquilla, Granabastos	4.480	4.631	4.573	+	Cali, La Floresta	2.480	2.560	2.520	+					
Bogotá, D.C., Corabastos	5.000	5.667	5.319	+	Cali, Santa Helena	2.440	2.500	2.473	=					
Bogotá, D.C., Paloquemao	4.833	5.333	5.069	+	Cali, Siloé	2.500	2.600	2.553	+					
Bogotá, D.C., Plaza España	4.900	5.438	5.192	-	Cartago (Valle del Cauca)	2.440	2.680	2.573	-					
Bucaramanga, Centroabastos	4.259	5.333	4.742	-	Ibagué, Plaza La 21	2.420	2.480	2.448	-					
Bucaramanga, Mercados del centro	4.611	5.111	4.861	+	Medellín, Central									
Buenaventura (Valle del Cauca)	4.750	5.333	5.028	=	Mayorista de Antioquia	2.700	2.760	2.720	+					
Cali, La Floresta	4.800	5.417	5.099	+	Medellín, Plaza									
Cali, Santa Helena	4.667	5.250	4.969	+	Minorista "José María Villa"	2.640	2.720	2.700	=					
Cali, Siloé	5.000	5.667	5.301	=	Pamplona (Norte de Santander)	2.800	2.800	2.800	+					
Cartagena, Bazurto	4.500	4.500	4.500	=	Pasto (Nariño)	2.440	2.520	2.480	+					
Cartago (Valle del Cauca)	4.583	4.917	4.794	=	Tuluá (Valle del Cauca)	2.550	2.800	2.688	-					
Cúcuta, Cenabastos	3.704	4.444	4.074	+	Azúcar refinada									
Cúcuta, La Nueva Sexta	3.704	4.074	3.827	+	Barranquilla, Barranquillita	2.516	2.568	2.541	+					
Ibagué, Plaza La 21	3.750	4.167	3.944	=	Barranquilla, Granabastos	2.494	2.616	2.577	-					
Manizales (Caldas)	4.300	5.000	4.598	=	Bucaramanga, Centroabastos	2.625	2.708	2.653	-					
Medellín, Central					Bucaramanga, Mercados del centro	2.833	3.125	2.979	+					
Mayorista de Antioquia	4.625	4.700	4.653	+	Cartagena, Bazurto	2.720	2.760	2.740	+					
Medellín, Plaza					Cúcuta, Cenabastos	2.800	2.800	2.800	=					
Minorista "José María Villa"	4.458	4.583	4.531	+	Ibagué, Plaza La 21	2.420	2.480	2.441	-					
Montería (Córdoba)	4.333	4.900	4.621	+	Medellín, Central									
Neiva, Surabastos	4.583	5.000	4.813	+	Mayorista de Antioquia	2.700	2.720	2.715	+					
Palmira (Valle del Cauca)	4.800	5.600	5.117	+	Montería (Córdoba)	2.600	2.660	2.640	+					
Pamplona (Norte de Santander)	4.167	4.630	4.321	+	Neiva, Surabastos	2.520	2.560	2.540	-					
Pasto (Nariño)	3.750	3.917	3.819	=	Pasto (Nariño)	2.240	2.320	2.280	+					
Popayán (Cauca)	3.558	3.833	3.694	-	Sincelejo (Sucre)	2.720	2.800	2.747	=					
Sincelejo (Sucre)	3.792	3.992	3.867	-	Valledupar, Mercado Nuevo	2.400	2.400	2.400	-					
Tuluá (Valle del Cauca)	4.233	4.650	4.429	=	Villavicencio, CAV	2.800	2.960	2.876	+					
Valledupar, Mercado Nuevo	4.000	4.500	4.333	=	Azúcar sulfitada									
Villavicencio, CAV	5.000	5.667	5.319	-	Armenia, Mercar	2.536	2.540	2.538	+					
Arveja enlatada					Barranquilla, Barranquillita	2.560	2.592	2.577	+					
Barranquilla, Barranquillita	5.468	5.511	5.493	-	Barranquilla, Granabastos	2.540	2.560	2.545	-					
Barranquilla, Granabastos	5.457	5.519	5.488	=	Bogotá, D.C., Corabastos	2.560	2.600	2.580	+					
Medellín, Central					Bogotá, D.C., Paloquemao	2.720	2.800	2.773	-					
Mayorista de Antioquia	3.966	5.054	4.634	+	Bogotá, D.C., Plaza España	2.360	2.420	2.393	+					
Valledupar, Mercado Nuevo	6.806	6.806	6.806	=	Bucaramanga, Centroabastos	2.700	2.760	2.733	+					
Avena en hojuelas					Bucaramanga, Mercados del centro	2.700	2.760	2.720	+					
Armenia, Mercar	6.750	6.875	6.819	=	Buenaventura (Valle del Cauca)	2.520	2.578	2.553	=					
Barranquilla, Barranquillita	5.969	5.990	5.976	-	Cali, La Floresta	2.440	2.460	2.453	+					
Barranquilla, Granabastos	4.713	5.975	5.510	=	Cali, Santa Helena	2.460	2.500	2.487	=					
Bogotá, D.C., Corabastos	6.500	6.750	6.619	+	Cali, Siloé	2.470	2.500	2.483	+					
Bogotá, D.C., Paloquemao	7.333	7.667	7.500	-	Cartagena, Bazurto	2.500	2.560	2.530	+					
Bogotá, D.C., Plaza España	6.644	6.833	6.715	-	Cartago (Valle del Cauca)	2.480	2.600	2.520	+					
Bucaramanga, Centroabastos	6.375	6.400	6.383	-	Ibagué, Plaza La 21	2.600	2.600	2.600	+					
Bucaramanga, Mercados del centro	6.667	6.800	6.733	+	Manizales (Caldas)	2.300	2.340	2.315	=					
Cali, La Floresta	6.667	6.771	6.719	+	Medellín, Central									
Cali, Santa Helena	6.354	6.510	6.432	=	Mayorista de Antioquia	2.540	2.560	2.555	-					
Cali, Siloé	6.667	6.823	6.753	=	Palmira (Valle del Cauca)	2.360	2.480	2.413	+					
Cartagena, Bazurto	5.729	6.042	5.964	=	Pereira, Mercasa	2.360	2.520	2.440	=					
Cartago (Valle del Cauca)	6.750	6.800	6.783	=	Popayán (Cauca)	2.160	2.200	2.177	=					
Cúcuta, Cenabastos	6.667	6.667	6.667	=	Sincelejo (Sucre)	2.516	2.560	2.534	-					
Ibagué, Plaza La 21	6.333	6.633	6.522	=	Tuluá (Valle del Cauca)	2.520	2.560	2.533	+					
Neiva, Surabastos	6.667	7.208	6.952	+	Valledupar, Mercado Nuevo	2.340	2.380	2.367	+					
Palmira (Valle del Cauca)	6.500	7.000	6.833	+	Villavicencio, CAV	2.560	2.800	2.640	+					
Pamplona (Norte de Santander)	6.000	6.333	6.167	+	Bocadillo veleño									
Pereira, Mercasa	5.850	6.200	6.025	=	Bogotá, D.C., Corabastos	194	208	199	-					
Popayán (Cauca)	5.917	5.967	5.933	-	Bogotá, D.C., Paloquemao	222	222	222	+					
Sincelejo (Sucre)	5.813	5.875	5.839	+	Neiva, Surabastos	117	125	123	+					
Tuluá (Valle del Cauca)	5.833	6.146	5.979	+	Café instantáneo									
Valledupar, Mercado Nuevo	5.000	5.000	5.000	-	Barranquilla, Barranquillita	65.441	65.784	65.652	+					
Villavicencio, CAV	6.042	6.458	6.224	+	Barranquilla, Granabastos	63.971	71.005	66.575	=					
Avena molida					Bogotá, D.C., Corabastos	66.176	68.137	67.402	+					
Bogotá, D.C., Corabastos	6.500	6.750	6.619	+										

Cuadro 8. Mercados mayoristas. Precios de venta de productos procesados (continuación)
2016 (9 al 15 de enero)

Productos y mercados	Pesos por kilogramo				Tendencia	Productos y mercados	Pesos por kilogramo				Tendencia
	Mínimo	Máximo	Medio				Mínimo	Máximo	Medio		
Café instantáneo (continuación)						Chocolate dulce (continuación)					
Bogotá, D.C., Plaza España	70.152	70.588	70.443		+	Pamplona (Norte de Santander)	9.080	9.320	9.200		+
Buenaventura (Valle del Cauca)	74.837	75.294	75.065		=	Sincelejo (Sucre)	11.200	11.500	11.400		=
Cali, La Floresta	76.471	77.124	76.906		=	Valledupar, Mercado Nuevo	10.000	10.000	10.000		=
Cali, Santa Helena	76.471	77.124	76.797		=	Villavicencio, CAV	8.800	9.600	9.305		-
Cali, Siloé	72.941	73.203	73.072		=	Chocolate instantáneo					
Cartagena, Bazurto	63.725	63.725	63.725		-	Cartago (Valle del Cauca)	21.100	23.600	22.367		=
Cartago (Valle del Cauca)	68.750	73.750	70.833		=	Medellín, Central					
Cúcuta, Cenabastos	66.176	68.627	66.993		-	Mayorista de Antioquia	15.090	15.857	15.588		=
Medellín, Central						Pereira, Mercasa	21.500	21.500	21.500		=
Mayorista de Antioquia	70.588	73.203	71.895		=	Color (bolsita)					
Medellín, Plaza						Ibagué, Plaza La 21	22.000	26.000	24.000		=
Minorista "José María Villa"	73.529	75.163	74.428		=	Medellín, Central					
Neiva, Surabastos	62.255	69.412	64.828		+	Mayorista de Antioquia	15.238	15.833	15.565		=
Palmira (Valle del Cauca)	84.706	85.882	85.490		-	Medellín, Plaza					
Pamplona (Norte de Santander)	67.157	67.647	67.320		+	Minorista "José María Villa"	15.476	15.476	15.476		=
Pasto (Nariño)	82.353	83.660	83.007		-	Neiva, Surabastos	9.600	10.000	9.884		-
Popayán (Cauca)	80.392	81.699	81.046		-	Fécula de maíz					
Sincelejo (Sucre)	65.196	68.137	66.360		=	Armenia, Mercar	16.111	16.358	16.224		=
Tuluá (Valle del Cauca)	72.353	75.163	73.578		=	Barranquilla, Barranquillita	16.319	16.417	16.372		++
Valledupar, Mercado Nuevo	64.706	64.706	64.706		=	Barranquilla, Granabastos	13.233	16.444	15.440		=
Café molido						Bogotá, D.C., Corabastos	14.803	15.000	14.918		+
Armenia, Mercar	14.600	16.600	15.600		-	Bucaramanga, Centroabastos	16.842	17.303	17.072		=
Barranquilla, Barranquillita	16.000	16.300	16.095		-	Bucaramanga, Mercados del centro	16.053	16.447	16.219		-
Barranquilla, Granabastos	15.208	15.787	15.384		-	Cartagena, Bazurto	15.000	15.278	15.208		+
Bogotá, D.C., Corabastos	14.800	15.000	14.950		+	Cúcuta, Cenabastos	13.889	14.583	14.120		=
Bogotá, D.C., Paloquemao	16.000	16.000	16.000		-	Cúcuta, La Nueva Sexta	14.583	14.722	14.630		=
Bogotá, D.C., Plaza España	14.880	15.400	15.160		-	Ibagué, Plaza La 21	14.259	15.000	14.660		=
Bucaramanga, Centroabastos	14.976	15.104	15.019		=	Montería (Córdoba)	11.111	11.667	11.333		++
Bucaramanga, Mercados del centro	14.584	15.200	14.840		-	Neiva, Surabastos	14.474	18.020	16.544		-
Cali, La Floresta	14.160	14.400	14.267		=	Pasto (Nariño)	12.895	13.026	12.961		+
Cali, Santa Helena	14.000	14.080	14.040		+	Popayán (Cauca)	13.158	13.224	13.180		+
Cali, Siloé	14.000	14.080	14.040		+	Villavicencio, CAV	15.461	16.974	16.436		+
Cartagena, Bazurto	14.750	14.833	14.813		=	Frijol enlatado					
Cartago (Valle del Cauca)	15.200	16.000	15.531		=	Medellín, Central					
Cúcuta, Cenabastos	15.417	15.417	15.417		-	Mayorista de Antioquia	5.776	7.977	7.032		-
Ibagué, Plaza La 21	15.800	16.400	16.067		=	Medellín, Plaza					
Manizales (Caldas)	14.400	16.000	15.000		=	Minorista "José María Villa"	6.609	6.753	6.717		-
Medellín, Central						Galletas dulces redondas con crema					
Mayorista de Antioquia	13.200	13.840	13.480		=	Barranquilla, Barranquillita	9.187	9.253	9.223		=
Montería (Córdoba)	15.200	15.440	15.300		=	Barranquilla, Granabastos	9.205	11.637	10.316		=
Neiva, Surabastos	16.000	16.000	16.000		-	Bogotá, D.C., Plaza España	8.936	9.164	9.045		+
Palmira (Valle del Cauca)	14.800	15.000	14.933		+	Bucaramanga, Centroabastos	9.398	9.880	9.605		+
Pereira, Mercasa	18.368	18.368	18.368		=	Bucaramanga, Mercados del centro	9.357	9.438	9.398		+
Popayán (Cauca)	14.960	15.040	15.011		=	Cartagena, Bazurto	8.534	8.936	8.735		+
Sincelejo (Sucre)	17.083	17.083	17.083		=	Cúcuta, Cenabastos	9.926	9.926	9.926		-
Tuluá (Valle del Cauca)	13.880	14.320	14.092		-	Cúcuta, La Nueva Sexta	9.409	9.822	9.684		+
Valledupar, Mercado Nuevo	15.000	15.000	15.000		=	Ibagué, Plaza La 21	7.667	8.000	7.861		=
Villavicencio, CAV	12.667	13.333	12.983		-	Pamplona (Norte de Santander)	9.305	10.132	9.564		+
Chocolate amargo						Sincelejo (Sucre)	7.639	7.938	7.783		=
Armenia, Mercar	18.338	18.400	18.379		+	Galletas saladas					
Buenaventura (Valle del Cauca)	16.800	17.200	17.000		=	Armenia, Mercar	9.167	9.306	9.259		=
Cali, La Floresta	17.800	18.000	17.907		=	Barranquilla, Barranquillita	8.564	8.615	8.581		+
Cali, Santa Helena	17.520	17.600	17.560		=	Barranquilla, Granabastos	8.269	8.397	8.333		+
Cali, Siloé	18.000	18.000	18.000		=	Bogotá, D.C., Corabastos	8.862	9.127	8.985		-
Cartago (Valle del Cauca)	19.000	19.200	19.067		=	Bogotá, D.C., Paloquemao	8.995	9.259	9.083		+
Ibagué, Plaza La 21	18.400	20.000	19.200		=	Bogotá, D.C., Plaza España	8.730	9.050	8.881		+
Manizales (Caldas)	17.200	18.000	17.700		=	Bucaramanga, Centroabastos	9.127	9.206	9.153		-
Medellín, Central						Bucaramanga, Mercados del centro	8.730	8.995	8.818		-
Mayorista de Antioquia	18.100	18.400	18.300		=	Buenaventura (Valle del Cauca)	8.929	9.259	9.131		-
Medellín, Plaza						Cali, La Floresta	8.466	8.664	8.576		+
Minorista "José María Villa"	18.200	18.400	18.350		=	Cali, Santa Helena	8.862	9.127	8.951		=
Palmira (Valle del Cauca)	19.200	19.200	19.200		+	Cali, Siloé	8.677	8.730	8.704		=
Pasto (Nariño)	17.440	17.600	17.520		=	Cartagena, Bazurto	8.333	8.333	8.333		+
Pereira, Mercasa	18.600	18.600	18.600		=	Cartago (Valle del Cauca)	8.519	8.862	8.704		=
Popayán (Cauca)	17.280	17.280	17.280		=	Cúcuta, Cenabastos	9.306	9.306	9.306		=
Tuluá (Valle del Cauca)	17.288	18.332	17.873		-	Cúcuta, La Nueva Sexta	9.028	9.028	9.028		=
Chocolate dulce						Ibagué, Plaza La 21	7.808	8.090	7.983		=
Barranquilla, Barranquillita	11.360	11.430	11.404		+	Manizales (Caldas)	9.000	9.333	9.167		=
Barranquilla, Granabastos	9.600	11.618	10.290		+	Medellín, Central					
Bogotá, D.C., Corabastos	8.720	8.800	8.773		+	Mayorista de Antioquia	7.398	8.717	8.103		+
Bogotá, D.C., Plaza España	9.192	9.344	9.245		-	Medellín, Plaza					
Bucaramanga, Centroabastos	8.500	8.608	8.536		=	Minorista "José María Villa"	8.267	8.466	8.383		+
Bucaramanga, Mercados del centro	8.500	8.800	8.659		=	Montería (Córdoba)	10.053	10.317	10.185		=
Cartagena, Bazurto	11.200	11.500	11.275		=	Neiva, Surabastos	9.028	9.833	9.410		-
Cúcuta, Cenabastos	9.200	9.200	9.200		-						
Cúcuta, La Nueva Sexta	8.600	8.800	8.733		=						
Ibagué, Plaza La 21	8.800	9.300	9.033		=						
Montería (Córdoba)	10.000	10.000	10.000		=						
Neiva, Surabastos	8.200	8.904	8.626		-						


**Cuadro 8. Mercados mayoristas. Precios de venta de productos procesados (continuación)
2016 (9 al 15 de enero)**

Productos y mercados	Pesos por kilogramo				Tenden- cia	Productos y mercados	Pesos por kilogramo				Tenden- cia
	Mínimo	Máximo	Medio				Mínimo	Máximo	Medio		
Galletas saladas (continuación)						Harina precocida de maíz (continuación)					
Palmira (Valle del Cauca)	9.233	9.841	9.533		+	Cali, Santa Helena	2.400	2.560	2.480		=
Pamplona (Norte de Santander)	8.611	8.889	8.785		+	Cali, Siloé	2.458	2.467	2.461		-
Pasto (Nariño)	9.127	9.392	9.259		=	Cartagena, Bazurto	2.500	2.500	2.500		=
Pereira, Mercasa	7.583	8.264	7.927		=	Cartago (Valle del Cauca)	2.400	2.600	2.480		=
Popayán (Cauca)	8.585	8.598	8.593		=	Cúcuta, Cenabastos	1.750	1.750	1.750		=
Sincelejo (Sucre)	7.949	8.782	8.389		=	Cúcuta, La Nueva Sexta	1.750	1.750	1.750		=
Tuluá (Valle del Cauca)	8.439	8.439	8.439		=	Ibagué, Plaza La 21	1.717	1.892	1.786		=
Valledupar, Mercado Nuevo	8.590	8.718	8.675		=	Manizales (Caldas)	2.400	2.500	2.454		=
Villavicencio, CAV	8.862	9.392	9.177		+	Montería (Córdoba)	1.417	1.458	1.438		=
Gelatina						Neiva, Surabastos	1.875	2.500	2.344		-
Barranquilla, Barranquillita	21.198	21.458	21.315		=	Palmira (Valle del Cauca)	2.708	2.833	2.750		+
Barranquilla, Granabastos	21.354	23.280	22.073		=	Pamplona (Norte de Santander)	1.650	1.700	1.663		-
Bogotá, D.C., Corabastos	20.833	21.875	21.441		+	Pasto (Nariño)	1.917	2.083	2.000		=
Bogotá, D.C., Plaza España	20.396	20.833	20.688		-	Pereira, Mercasa	2.392	2.475	2.436		+
Bucaramanga, Centroabastos	21.615	22.500	21.997		-	Popayán (Cauca)	1.600	1.600	1.600		=
Bucaramanga, Mercados del centro	21.875	22.500	22.188		=	Sincelejo (Sucre)	2.375	2.417	2.388		=
Buenaventura (Valle del Cauca)	19.792	22.000	20.896		=	Tuluá (Valle del Cauca)	2.320	2.440	2.362		-
Cali, La Floresta	10.539	11.275	10.948		-	Valledupar, Mercado Nuevo	2.000	2.000	2.000		=
Cali, Santa Helena	10.049	10.294	10.172		-	Villavicencio, CAV	2.360	2.480	2.406		-
Cartagena, Bazurto	20.833	22.396	21.224		+	Jugo de frutas					
Cartago (Valle del Cauca)	19.063	20.781	19.948		=	Barranquilla, Barranquillita	5.605	5.736	5.700		-
Cúcuta, Cenabastos	20.833	20.833	20.833		=	Barranquilla, Granabastos	5.116	5.426	5.294		=
Cúcuta, La Nueva Sexta	20.833	21.875	21.181		-	Bucaramanga, Centroabastos	5.116	5.349	5.233		=
Ibagué, Plaza La 21	20.729	21.146	20.903		=	Bucaramanga, Mercados del centro	5.019	5.349	5.200		=
Manizales (Caldas)	20.833	21.250	21.120		=	Cartagena, Bazurto	4.961	5.271	5.116		+
Medellín, Central						Sincelejo (Sucre)	5.194	5.426	5.279		+
Mayorista de Antioquia	20.052	20.391	20.202		=	Valledupar, Mercado Nuevo	5.116	5.116	5.116		=
Neiva, Surabastos	20.833	27.500	24.271		+	Jugo instantáneo (sobre)					
Palmira (Valle del Cauca)	22.500	23.438	22.813		-	Armenia, Mercar	24.306	24.722	24.491		+
Pamplona (Norte de Santander)	20.833	21.875	21.354		=	Barranquilla, Barranquillita	23.597	23.611	23.606		=
Pasto (Nariño)	9.804	10.294	10.049		=	Barranquilla, Granabastos	23.333	24.306	23.972		=
Pereira, Mercasa	12.708	12.783	12.746		=	Bogotá, D.C., Corabastos	28.333	30.000	29.444		=
Popayán (Cauca)	21.771	21.875	21.823		=	Bogotá, D.C., Paloquemao	31.667	31.667	31.667		=
Tuluá (Valle del Cauca)	20.833	22.500	21.510		=	Bogotá, D.C., Plaza España	28.667	28.833	28.722		+
Valledupar, Mercado Nuevo	23.438	23.438	23.438		=	Buenaventura (Valle del Cauca)	28.667	29.333	29.111		+
Harina de trigo						Cali, La Floresta	28.667	29.667	29.000		=
Armenia, Mercar	1.860	1.936	1.905		+	Cali, Santa Helena	28.333	29.333	28.833		=
Barranquilla, Barranquillita	1.290	1.304	1.297		=	Cali, Siloé	27.333	29.333	28.222		=
Barranquilla, Granabastos	1.239	1.380	1.301		=	Cartagena, Bazurto	23.611	23.611	23.611		=
Bogotá, D.C., Corabastos	1.478	1.540	1.522		-	Cartago (Valle del Cauca)	28.667	30.000	29.222		=
Bogotá, D.C., Paloquemao	1.700	1.720	1.707		+	Ibagué, Plaza La 21	23.556	23.611	23.593		=
Bucaramanga, Centroabastos	1.800	2.000	1.880		-	Medellín, Central					
Bucaramanga, Mercados del centro	1.960	2.000	1.987		+	Mayorista de Antioquia	28.000	29.000	28.417		=
Buenaventura (Valle del Cauca)	1.326	1.440	1.375		=	Medellín, Plaza					
Cali, La Floresta	2.560	2.720	2.640		=	Minorista "José María Villa"	28.000	28.333	28.167		-
Cali, Santa Helena	2.600	2.640	2.620		=	Palmira (Valle del Cauca)	33.333	35.000	33.889		=
Cali, Siloé	2.800	2.880	2.840		=	Pasto (Nariño)	29.667	30.333	30.000		=
Cartagena, Bazurto	1.300	1.400	1.325		=	Popayán (Cauca)	29.000	29.333	29.222		-
Cartago (Valle del Cauca)	1.424	1.504	1.475		=	Sincelejo (Sucre)	23.333	24.722	23.819		+
Cúcuta, Cenabastos	1.700	1.700	1.700		=	Tuluá (Valle del Cauca)	28.000	28.667	28.250		=
Cúcuta, La Nueva Sexta	1.700	1.700	1.700		=	Valledupar, Mercado Nuevo	30.000	30.000	30.000		=
Ibagué, Plaza La 21	1.720	1.864	1.803		=	Villavicencio, CAV	29.000	29.667	29.333		=
Manizales (Caldas)	1.440	1.700	1.515		=	Lomitos de atún en lata					
Medellín, Central						Armenia, Mercar	17.463	17.694	17.614		+
Mayorista de Antioquia	2.400	2.536	2.444		=	Barranquilla, Barranquillita	16.644	16.821	16.722		+
Medellín, Plaza						Barranquilla, Granabastos	17.853	18.082	17.944		+
Minorista "José María Villa"	2.280	2.400	2.350		+	Bogotá, D.C., Corabastos	16.422	16.912	16.605		+
Montería (Córdoba)	1.240	1.300	1.285		=	Bogotá, D.C., Plaza España	16.515	16.544	16.534		+
Neiva, Surabastos	1.440	1.520	1.480		-	Bucaramanga, Mercados del centro	15.764	17.538	16.502		-
Palmira (Valle del Cauca)	2.800	3.000	2.867		-	Buenaventura (Valle del Cauca)	21.371	21.786	21.624		=
Pamplona (Norte de Santander)	1.500	1.500	1.500		=	Cali, La Floresta	15.196	15.441	15.319		=
Pasto (Nariño)	1.520	1.680	1.600		=	Cali, Santa Helena	15.931	16.422	16.176		+
Pereira, Mercasa	2.565	2.808	2.660		=	Cali, Siloé	14.093	14.216	14.154		=
Popayán (Cauca)	1.352	1.360	1.357		=	Cartagena, Bazurto	21.173	21.173	21.173		=
Sincelejo (Sucre)	1.260	1.280	1.273		+	Cartago (Valle del Cauca)	14.583	14.706	14.645		-
Tuluá (Valle del Cauca)	1.320	1.440	1.360		=	Cúcuta, Cenabastos	14.706	14.706	14.706		=
Valledupar, Mercado Nuevo	1.917	2.000	1.972		=	Cúcuta, La Nueva Sexta	14.706	14.706	14.706		=
Villavicencio, CAV	2.560	2.880	2.724		=	Manizales (Caldas)	19.143	21.143	20.071		+
Harina precocida de maíz						Medellín, Central					
Armenia, Mercar	2.367	2.500	2.450		=	Mayorista de Antioquia	15.074	15.625	15.334		+
Barranquilla, Barranquillita	1.667	1.712	1.682		-	Medellín, Plaza					
Barranquilla, Granabastos	1.700	1.729	1.716		-	Minorista "José María Villa"	16.912	18.505	18.045		=
Bogotá, D.C., Corabastos	2.500	2.500	2.500		+	Montería (Córdoba)	23.529	23.897	23.744		+
Bogotá, D.C., Paloquemao	2.750	2.833	2.778		+	Neiva, Surabastos	16.471	17.034	16.740		-
Bogotá, D.C., Plaza España	2.500	2.583	2.538		+	Palmira (Valle del Cauca)	17.059	17.647	17.255		-
Bucaramanga, Centroabastos	1.840	1.920	1.867		-	Pamplona (Norte de Santander)	15.931	16.789	16.422		+
Bucaramanga, Mercados del centro	1.880	2.000	1.947		-	Pasto (Nariño)	18.214	18.571	18.373		+
Buenaventura (Valle del Cauca)	2.323	2.400	2.374		+	Pereira, Mercasa	15.931	22.743	19.133		=
Cali, La Floresta	2.208	2.333	2.278		=						

**Cuadro 8. Mercados mayoristas. Precios de venta de productos procesados (continuación)
2016 (9 al 15 de enero)**

Productos y mercados	Pesos por kilogramo					Productos y mercados	Pesos por kilogramo			
	Mínimo	Máximo	Medio	Tendencia			Mínimo	Máximo	Medio	Tendencia
Lomitos de atún en lata (continuación)						Panela cuadrada blanca (continuación)				
Popayán (Cauca)	18.452	18.571	18.512	=		Bogotá, D.C., Corabastos	1.550	1.550	1.550	-
Sincelejo (Sucre)	15.319	15.564	15.400	=		Ibagué, Plaza La 21	1.694	1.750	1.722	=
Tuluá (Valle del Cauca)	15.686	16.176	15.940	=		Medellín, Central				
Villavicencio, CAV	16.912	18.627	17.730	=		Mayorista de Antioquia	2.000	2.708	2.349	+
Maíz enlatado						Moniquirá (Boyacá)	1.563	1.563	1.563	-
Medellín, Central						San Gil (Santander)	1.550	1.600	1.575	n.d.
Mayorista de Antioquia	7.359	9.681	8.545	=		Santana (Boyacá)	1.498	1.500	1.500	--
Medellín, Plaza						Sincelejo (Sucre)	1.571	1.686	1.636	=
Minorista "José María Villa"	7.620	7.909	7.740	=		Tunja (Boyacá)	1.813	1.875	1.844	+
Manteca						Valledupar, Mercado Nuevo	1.500	1.611	1.574	+
Armenia, Mercar	4.000	4.200	4.122	+		Vélez (Santander)	1.550	1.600	1.575	-
Bogotá, D.C., Corabastos	4.800	4.800	4.800	+		Panela cuadrada morena				
Bogotá, D.C., Plaza España	4.580	4.600	4.593	+		Bogotá, D.C., Corabastos	2.000	2.000	2.000	=
Buenaventura (Valle del Cauca)	3.650	3.800	3.717	=		Bogotá, D.C., Paloquemao	1.900	2.000	1.967	-
Cartago (Valle del Cauca)	3.700	4.000	3.850	=		Bucaramanga, Centroabastos	2.133	2.200	2.156	=
Cúcuta, Cenabastos	5.000	5.000	5.000	=		Bucaramanga, Mercados del centro	2.133	2.333	2.256	+
Cúcuta, La Nueva Sexta	5.167	5.167	5.167	+		Caparrapi (Cundinamarca)	1.700	1.700	1.700	=
Manizales (Caldas)	4.600	4.800	4.725	=		Charalá (Santander)	1.563	1.625	1.594	=
Neiva, Surabastos	3.800	4.000	3.875	=		Cúcuta, Cenabastos	1.687	1.687	1.687	=
Palmira (Valle del Cauca)	5.200	5.600	5.467	+		Cúcuta, La Nueva Sexta	1.885	1.984	1.918	-
Pamplona (Norte de Santander)	5.000	5.167	5.056	+		Cúcpsa (Santander)	1.550	1.550	1.550	-
Pereira, Mercasa	4.680	4.960	4.820	=		Moniquirá (Boyacá)	1.563	1.563	1.563	-
Popayán (Cauca)	3.300	3.310	3.303	=		Montería (Córdoba)	1.786	1.857	1.832	=
Tuluá (Valle del Cauca)	4.570	4.920	4.727	=		Neiva, Surabastos	1.800	1.900	1.838	-
Villavicencio, CAV	3.780	4.200	3.958	+		Nocaima (Cundinamarca)	1.700	1.700	1.700	+
Margarina						Pamplona (Norte de Santander)	1.928	1.995	1.961	-
Armenia, Mercar	12.435	12.500	12.472	-		Pasto (Nariño)	1.560	1.640	1.587	+
Barranquilla, Barranquillita	8.750	9.333	9.063	=		Popayán (Cauca)	1.417	1.500	1.458	-
Barranquilla, Granabastos	9.958	10.833	10.323	=		San Gil (Santander)	1.500	1.550	1.525	n.d.
Bogotá, D.C., Corabastos	9.560	9.800	9.653	+		Santana (Boyacá)	1.398	1.400	1.400	--
Bogotá, D.C., Plaza España	9.500	9.690	9.590	-		Tuluá (Valle del Cauca)	2.167	2.233	2.189	=
Bucaramanga, Mercados del centro	10.600	11.000	10.800	+		Vélez (Santander)	1.550	1.600	1.575	-
Buenaventura (Valle del Cauca)	14.000	14.000	14.000	=		Villavicencio, CAV	2.200	2.200	2.200	+
Cali, La Floresta	13.400	13.600	13.500	=		Villeta (Cundinamarca)	1.700	1.750	1.733	++
Cali, Siloé	13.400	13.600	13.500	=		Panela redonda blanca				
Cartago (Valle del Cauca)	13.700	14.400	14.033	=		Medellín, Central				
Manizales (Caldas)	10.000	10.500	10.233	=		Mayorista de Antioquia	1.875	1.950	1.913	+
Medellín, Central						Panela redonda morena				
Mayorista de Antioquia	9.300	9.750	9.525	=		Armenia, Mercar	2.352	2.385	2.371	+
Medellín, Plaza						Buenaventura (Valle del Cauca)	1.500	1.667	1.569	=
Minorista "José María Villa"	10.200	10.800	10.550	=		Cali, La Floresta	2.700	2.750	2.725	=
Neiva, Surabastos	6.500	7.000	6.675	-		Cali, Santa Helena	1.417	2.700	2.046	+
Palmira (Valle del Cauca)	14.800	15.600	15.067	-		Cali, Siloé	2.625	2.650	2.638	=
Pamplona (Norte de Santander)	6.000	6.000	6.000	=		Caparrapi (Cundinamarca)	1.700	1.700	1.700	=
Pereira, Mercasa	10.120	10.360	10.240	=		Cartago (Valle del Cauca)	2.167	2.188	2.181	=
Popayán (Cauca)	14.460	14.500	14.487	=		Manizales (Caldas)	1.667	1.917	1.792	=
Sincelejo (Sucre)	7.273	7.273	7.273	=		Medellín, Central				
Tuluá (Valle del Cauca)	13.730	14.000	13.863	=		Mayorista de Antioquia	1.833	1.875	1.854	+
Mayonesa doy pack						Medellín, Plaza				
Armenia, Mercar	15.388	15.500	15.463	-		Minorista "José María Villa"	1.813	1.875	1.839	=
Barranquilla, Barranquillita	19.375	19.583	19.497	++		Montería (Córdoba)	1.900	2.100	1.979	=
Bogotá, D.C., Corabastos	15.833	16.250	16.042	-		Palmira (Valle del Cauca)	2.167	2.208	2.194	=
Bogotá, D.C., Plaza España	17.917	18.250	18.083	+		Pereira, Mercasa	2.196	2.200	2.198	=
Buenaventura (Valle del Cauca)	16.000	18.000	17.090	+		Sincelejo (Sucre)	2.150	2.280	2.227	+
Cali, La Floresta	16.042	16.083	16.069	=		Sonsón (Antioquia)	1.667	1.667	1.667	-
Cali, Santa Helena	17.500	17.500	17.500	+		Tuluá (Valle del Cauca)	2.083	2.150	2.100	=
Cali, Siloé	16.667	17.167	16.903	+		Yolombó (Antioquia)	1.615	1.667	1.648	+
Cartago (Valle del Cauca)	16.667	17.500	16.972	=		Pastas alimenticias				
Ibagué, Plaza La 21	8.750	9.000	8.917	-		Armenia, Mercar	5.067	5.167	5.114	=
Manizales (Caldas)	15.000	17.500	16.083	-		Barranquilla, Barranquillita	4.583	4.633	4.606	+
Medellín, Central						Barranquilla, Granabastos	4.745	4.800	4.777	=
Mayorista de Antioquia	15.000	15.833	15.521	=		Bogotá, D.C., Corabastos	4.858	5.000	4.944	+
Neiva, Surabastos	11.771	12.500	12.318	+		Bogotá, D.C., Paloquemao	5.333	5.417	5.361	+
Palmira (Valle del Cauca)	16.000	18.167	17.444	+		Bogotá, D.C., Plaza España	5.325	5.417	5.358	-
Pasto (Nariño)	14.792	16.667	15.625	+		Bucaramanga, Centroabastos	3.680	3.840	3.760	+
Popayán (Cauca)	15.083	16.292	15.615	=		Bucaramanga, Mercados del centro	3.600	3.800	3.699	-
Tuluá (Valle del Cauca)	14.313	17.833	16.094	=		Buenaventura (Valle del Cauca)	5.167	5.333	5.278	=
Valledupar, Mercado Nuevo	16.875	17.500	17.188	-		Cali, La Floresta	5.000	5.200	5.122	+
Villavicencio, CAV	15.833	19.167	17.806	+		Cali, Santa Helena	4.833	4.917	4.875	=
Panela cuadrada blanca						Cali, Siloé	4.833	5.167	5.000	=
Barranquilla, Barranquillita	1.950	2.157	2.089	+		Cartagena, Bazurto	3.333	3.500	3.458	+
Barranquilla, Granabastos	2.100	2.183	2.152	=		Cartago (Valle del Cauca)	4.640	4.800	4.747	+
Bucaramanga, Centroabastos	2.114	2.429	2.276	+		Cúcuta, Cenabastos	3.333	3.333	3.333	=
Bucaramanga, Mercados del centro	2.229	2.286	2.267	+		Cúcuta, La Nueva Sexta	3.333	3.333	3.333	=
Cartagena, Bazurto	1.429	1.714	1.500	+		Ibagué, Plaza La 21	5.167	5.267	5.200	=
Charalá (Santander)	1.688	1.750	1.719	-		Manizales (Caldas)	4.725	5.400	4.981	=
						Medellín, Central				=


**Cuadro 8. Mercados mayoristas. Precios de venta de productos procesados (conclusión)
2016 (9 al 15 de enero)**

Productos y mercados	Pesos por kilogramo				Tenden- cia	Productos y mercados	Pesos por kilogramo				Tenden- cia
	Mínimo	Máximo	Medio				Mínimo	Máximo	Medio		
Pastas alimenticias (continuación)						Salsa de tomate doy pack (continuación)					
Mayorista de Antioquia	4.500	4.667	4.625	=		Cartago (Valle del Cauca)	13.542	14.375	13.972	=	
Medellín, Plaza						Ibagué, Plaza La 21	6.500	7.500	7.000	=	
Minorista "José María Villa"	4.667	4.750	4.729	=		Manizales (Caldas)	14.000	15.417	14.469	+	
Montería (Córdoba)	2.880	2.960	2.900	=		Medellín, Central					
Neiva, Surabastos	5.000	5.167	5.083	=		Mayorista de Antioquia	12.917	13.125	13.021	=	
Palmira (Valle del Cauca)	5.667	6.000	5.889	+		Medellín, Plaza					
Pamplona (Norte de Santander)	2.917	3.000	2.979	-		Minorista "José María Villa"	12.500	12.917	12.813	+	
Pasto (Nariño)	4.833	5.167	5.000	=		Montería (Córdoba)	13.000	13.200	13.133	=	
Pereira, Mercasa	4.700	5.400	5.047	=		Neiva, Surabastos	8.667	9.500	8.979	-	
Popayán (Cauca)	4.333	4.333	4.333	+		Palmira (Valle del Cauca)	14.750	15.958	15.236	+	
Sincelejo (Sucre)	3.088	3.120	3.112	=		Pasto (Nariño)	12.500	14.792	13.594	+	
Tuluá (Valle del Cauca)	4.367	4.800	4.625	=		Pereira, Mercasa	13.479	13.479	13.479	=	
Valledupar, Mercado Nuevo	2.960	2.960	2.960	=		Popayán (Cauca)	11.771	15.000	13.335	=	
Villavicencio, CAV	4.917	5.167	5.021	=		Sincelejo (Sucre)	14.958	15.521	15.271	=	
						Tuluá (Valle del Cauca)	14.875	15.292	15.056	=	
						Valledupar, Mercado Nuevo	17.083	17.500	17.361	+	
						Villavicencio, CAV	14.583	18.250	16.243	++	
Sal yodada						Sardinias en lata					
Armenia, Mercar	856	890	875	-		Armenia, Mercar	7.176	7.304	7.234	-	
Barranquilla, Barranquillita	665	778	722	+		Barranquilla, Barranquillita	6.529	6.598	6.551	+	
Barranquilla, Granabastos	776	830	801	=		Barranquilla, Granabastos	6.608	6.652	6.630	+	
Bogotá, D.C., Corabastos	580	600	590	+		Bogotá, D.C., Corabastos	7.010	7.059	7.042	-	
Bogotá, D.C., Paloquemao	660	660	660	+		Bogotá, D.C., Plaza España	7.059	7.170	7.112	-	
Bogotá, D.C., Plaza España	800	825	815	+		Buenaventura (Valle del Cauca)	6.542	6.765	6.641	=	
Bucaramanga, Centroabastos	775	800	792	=		Cali, La Floresta	6.863	6.961	6.912	+	
Bucaramanga, Mercados del centro	810	850	833	=		Cali, Santa Helena	6.765	7.108	6.936	+	
Buenaventura (Valle del Cauca)	560	600	579	=		Cali, Siloé	6.618	6.667	6.642	=	
Cali, La Floresta	800	880	827	=		Cartagena, Bazurto	6.275	6.275	6.275	+	
Cali, Santa Helena	800	840	820	=		Cartago (Valle del Cauca)	7.049	7.353	7.201	=	
Cali, Siloé	840	880	867	=		Cúcuta, Cenabastos	6.618	6.618	6.618	+	
Cartago (Valle del Cauca)	840	880	864	=		Cúcuta, La Nueva Sexta	6.618	6.618	6.618	+	
Cúcuta, Cenabastos	850	850	850	=		Manizales (Caldas)	7.500	8.235	7.859	=	
Cúcuta, La Nueva Sexta	850	850	850	=		Medellín, Plaza					
Ibagué, Plaza La 21	808	824	819	+		Minorista "José María Villa"	7.108	7.353	7.292	+	
Manizales (Caldas)	840	880	866	=		Montería (Córdoba)	6.618	6.765	6.679	+	
Medellín, Central						Palmira (Valle del Cauca)	7.765	8.235	8.078	-	
Mayorista de Antioquia	912	920	916	=		Pamplona (Norte de Santander)	7.353	7.647	7.451	+	
Medellín, Plaza						Pasto (Nariño)	6.961	7.059	7.026	+	
Minorista "José María Villa"	880	920	910	=		Pereira, Mercasa	7.206	10.071	8.699	=	
Montería (Córdoba)	800	800	800	=		Popayán (Cauca)	5.735	5.784	5.760	=	
Neiva, Surabastos	864	920	886	-		Sincelejo (Sucre)	6.225	6.495	6.385	=	
Palmira (Valle del Cauca)	800	840	813	=		Tuluá (Valle del Cauca)	7.118	7.255	7.176	=	
Pamplona (Norte de Santander)	800	850	838	+		Villavicencio, CAV	7.451	7.598	7.558	-	
Pasto (Nariño)	762	810	778	=							
Pereira, Mercasa	875	920	898	=		Sopa de pollo (caja)					
Popayán (Cauca)	800	816	808	=		Bogotá, D.C., Corabastos	35.613	35.613	35.613	+	
Sincelejo (Sucre)	736	800	774	=		Bogotá, D.C., Paloquemao	35.613	38.462	37.037	+	
Tuluá (Valle del Cauca)	776	800	788	=		Bogotá, D.C., Plaza España	36.075	37.037	36.479	-	
Tunja (Boyacá)	600	600	600	=							
Valledupar, Mercado Nuevo	744	760	755	-		Vinagre					
Villavicencio, CAV	750	825	794	-		Barranquilla, Barranquillita	1.320	1.358	1.336	+	
						Barranquilla, Granabastos	1.172	1.325	1.232	=	
						Bucaramanga, Centroabastos	1.500	1.667	1.611	-	
						Bucaramanga, Mercados del centro	1.667	2.000	1.833	=	
						Cartagena, Bazurto	2.000	2.000	2.000	=	
						Cúcuta, Cenabastos	1.583	1.583	1.583	++	
						Cúcuta, La Nueva Sexta	1.500	1.500	1.500	++	
						Pamplona (Norte de Santander)	1.458	1.625	1.542	-	
						Sincelejo (Sucre)	2.000	2.083	2.044	=	
						Valledupar, Mercado Nuevo	1.250	1.333	1.306	+	

Tendencias:

(---) Variación mayor al -20 %
 (--) Variación entre -10 % y -20 %
 (-) Variación entre 0 % y -10 %

(=) Variación igual a 0 %

(+) Variación entre 0 % y 10 %

(+ +) Variación entre 10 % y 20 %

(+++) Variación mayor al 20 %

(n.d.) No determinado

Precios de la panela

Durante la presente semana, en Villeta (Cundinamarca) se destacó el alza en los precios de la panela cuadrada morena debido a la mayor demanda por parte de los compradores que distribuyen a los mercados de Bogotá y Meta, a lo que se sumó la baja producción de caña por el intenso verano. El incremento de la cotización fue del 10,03%, vendiéndose el kilo a \$1.733.

Asimismo, en Nocaima (Cundinamarca) subieron las cotizaciones de la panela. La comercialización se caracterizó por la mayor demanda desde Meta y Cundinamarca y la reducción de la oferta a causa de que hay baja producción de caña debido al intenso verano en las diferentes veredas del municipio. El kilo de panela cuadrada morena se negoció a \$1.700, lo que representó un aumento del 6,25%.

De la misma forma, en Yolombó (Antioquia) el precio de la panela redonda tuvo un incremento, pues se contó con bajo volumen de producto, a lo que se sumó la mayor demanda. Ingresó panela proveniente de las veredas El Chuscal, Buenos Aires, Brasuelos, Barro Blanco, Las Frías y Perico. El kilo se vendió a \$1.648, 1,92% más que la semana anterior.

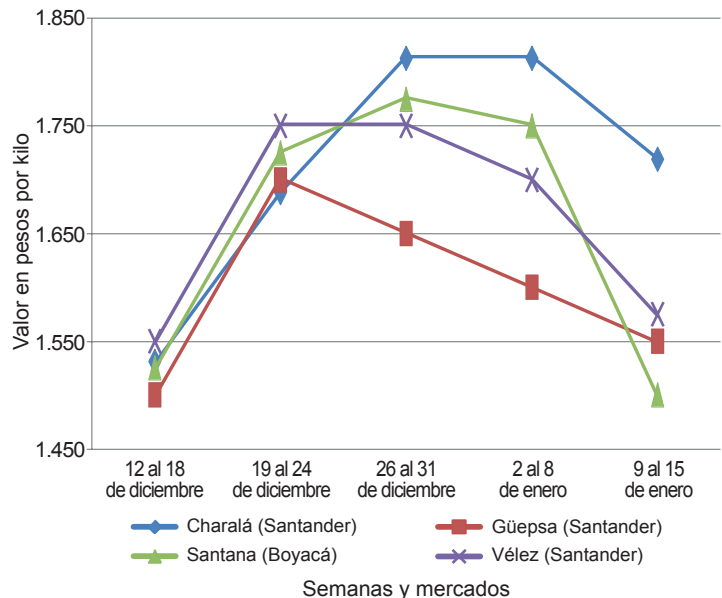
Tabla 1. Precios por kilo de la panela cuadrada blanca 2015 - 2016 (12 de diciembre al 15 de enero)

Mercados	Diciembre			Enero	
	12 al 18	19 al 24	26 al 31	2 al 8	9 al 15
Charalá (Santander)	1.531	1.688	1.813	1.813	1.719
Güepsa (Santander)	1.500	1.700	1.650	1.600	1.550
Moniquirá (Boyacá)	1.663	1.669	1.669	1.719	1.563
San Gil (Santander)	1.405	1.500	n.d.	n.d.	1.575
Santana (Boyacá)	1.525	1.725	1.775	1.750	1.500
Vélez (Santander)	1.550	1.750	1.750	1.700	1.575

Fuente: SIPSA-DANE. Cálculos: DANE.

En cambio, en Santana (Boyacá) descendió el precio de la panela cuadrada, tanto blanca como morena. Llegó buen número de molineras, pues ya se cuenta con suficiente mano de obra disponible para su elaboración y las ventas han disminuido pues los compradores afirmaron que a Bogotá está llegando panela cundinamarquesa a un menor precio. Adicionalmente, arribaron compradores desde Moniquirá, Santana (Boyacá), Barbosa, Vélez, Güepsa, San Gil y Bucaramanga (Santander) y la panela provino de Santana, Moniquirá (Boyacá), Togüí y Güepsa (Santander). El kilo de panela blanca se comercializó a \$1.500, 14,29% menos.

Gráfico 8. Comportamiento del precio de la panela cuadrada blanca 2015 - 2016 (12 de diciembre al 15 de enero)



Fuente: SIPSA-DANE.

En Vélez (Santander) el kilo de panela cuadrada, tanto morena como blanca se vendió a \$1.575, lo que significó una reducción del 7,35%. Hubo mayor ingreso de molineras y algunos de los comerciantes afirmaron que la demanda es baja. Llegó producto de las veredas La Paz, Chipatá Viejo y La Loma, así como del municipio de Guavatá (Santander) y arribaron comerciantes desde Vélez, Güepsa, Barbosa (Santander) y Villavicencio (Meta).

Por su parte, en Güepsa (Santander) descendió la cotización de la panela. Ingresó poca cantidad de producto

Tabla 2. Precios por kilo de la panela cuadrada morena 2015 - 2016 (12 de diciembre al 15 de enero)

Mercados	Diciembre			Enero	
	12 al 18	19 al 24	26 al 31	2 al 8	9 al 15
Caparrapí (Cundinamarca)	1.600	1.700	1.700	1.700	1.700
Charalá (Santander)	1.406	1.594	1.594	1.594	1.594
Güepsa (Santander)	1.500	1.700	1.650	1.600	1.550
Moniquirá (Boyacá)	1.663	1.669	1.669	1.719	1.563
Nocaima (Cundinamarca)	1.650	1.625	1.500	1.600	1.700
San Gil (Santander)	1.375	1.425	n.d.	n.d.	1.525
Santana (Boyacá)	1.425	1.625	1.675	1.625	1.400
Vélez (Santander)	1.550	1.750	1.750	1.700	1.575
Villeta (Cundinamarca)	1.600	1.692	1.700	1.575	1.733

Fuente: SIPSA-DANE. Cálculos: DANE.



y de baja calidad ya que el verano ha afectado varios cultivos de caña; a lo anterior se sumó el bajo nivel de demanda. Llegó panela de las diferentes veredas del municipio y los compradores desde Vélez y Güepa (Santander). La reducción fue del 3,13% y el kilo se transó a \$1.550.

De la misma forma, en Charalá (Santander) descendió el precio de panela cuadrada blanca, mientras que el de la morena no varió. Se registró mayor ingreso de panela cuadrada procedente de Mogotes, Paramó, El Hato, Charalá y Ocamonte (Santander). Hubo buena asistencia de compradores al mercado. En kilo e panela cuadrada se vendió a \$1.719, lo que significó una caída del 5,18%.

Tabla 3. Precios por kilo de la panela redonda morena 2015 - 2016 (12 de diciembre al 15 de enero)

Mercados	Diciembre			Enero	
	12 al 18	19 al 24	26 al 31	2 al 8	9 al 15
Caparrapí (Cundinamarca)	1.600	1.683	1.700	1.700	1.700
Yolombó (Antioquia)	1.607	1.607	1.618	1.617	1.648

Fuente: SIPSA-DANE. Cálculos: DANE.

Por último, en Caparrapí (Cundinamarca) hubo estabilidad en el precio de la panela. Según informaron los productores, la demanda disminuyó pues no ingresaron compradores de la Costa Atlántica, Cesar y Tolima. El kilo de panela, tanto redonda como cuadrada se negoció a \$1.700.



@DANE_Colombia



/DANEcolombia



/DANEcolombia

