

Comportamiento de los precios

A la baja precio de verduras, frutas y tubérculos



Fuente: DANE

El Sistema de Información de Precios y Abastecimiento del Sector Agropecuario (SIPSA) informó que durante la semana del 17 al 23 de noviembre se registró una reducción en los precios de las verduras, las frutas y los tubérculos.

En el grupo de las verduras y hortalizas, cayeron las cotizaciones de las cebollas junca y cabezona, las hortalizas de hoja, la mazorca y la habichuela. El comportamiento en el precio de las cebollas obedeció al aumento del ingreso de producto desde Boyacá y Santander. De igual manera, se observó un incremento en los precios de todas las variedades de tomate.

En el segmento de las frutas frescas, bajaron los precios de la mora, el maracuyá, la guanábana, el mango Tommy y el aguacate común. En el caso del maracuyá, mejoró el ingreso desde Santander y Antioquia, gracias a la buena producción, permitiendo una mejor oferta del producto y una disminución en sus cotizaciones a lo largo de la semana.

Por último, dentro de la clasificación de los tubérculos disminuyeron las cotizaciones de las papas negras, la yuca

y el ñame, mientras que subieron las del plátano hartón verde. El aumento en las cosechas procedentes del altiplano cundiboyacense, así como de las zonas de cultivo de Nariño, jalónó la cotización de las papas.

Informe de contexto

Cereales, un producto limitado en Colombia

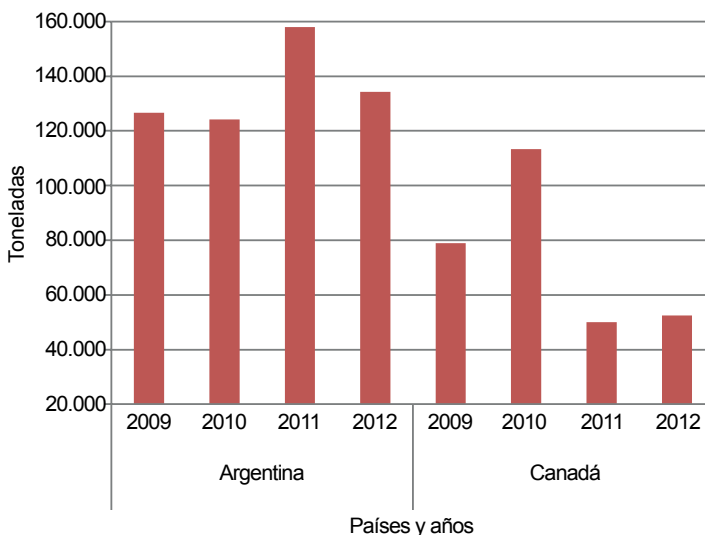
Los cereales son productos bastante importantes en la alimentación humana gracias a su alto contenido de almidón. Trigo, centeno, avena, maíz, arroz y sorgo son algunos de los productos que componen este grupo. También se destaca la cebada, utilizada en la preparación de malta y cerveza.

Cebada

En el país el cultivo de la cebada es limitado, su mayor producción se da en los departamentos de Boyacá, Cundinamarca y Nariño. Según la ENA, durante el 2011 se cosecharon 3.496 hectáreas.

Esta baja producción ha obligado a la industria nacional que utiliza este producto como insumo a adquirir cereal importado de Argentina, Australia, Canadá, Chile, Ecuador y Francia, entre otros países.

Gráfico 1. Importación en toneladas de cebada 2009-2012*



Fuente: Agronet.
* Con información hasta agosto.

CONTENIDO

	pág.		pág.
Comportamiento de los precios	1	Verduras y hortalizas	5
Informe de contexto	1	Frutas frescas	13
Indicador de abastecimiento	3	Tubérculos, raíces y plátanos	22
Lo que más sube y lo que más baja	4	Granos, carnes y procesados	26

Entre 2009 y 2011 las importaciones pasaron de 206.343 a 261.418 toneladas, es decir, un crecimiento del 27 %. Argentina se ubicó como el mayor proveedor de cebada con 157.900 toneladas, seguido de Canadá con 50.096 toneladas.

Durante este año, también se destacó la participación de Francia con 25.941 toneladas y de Australia con 25.665.

Entre enero y agosto de 2012 la situación ha sido muy parecida a la de años anteriores. El 71 % de las importaciones llegó de Argentina, 28 % de Canadá y 1 % de Chile.

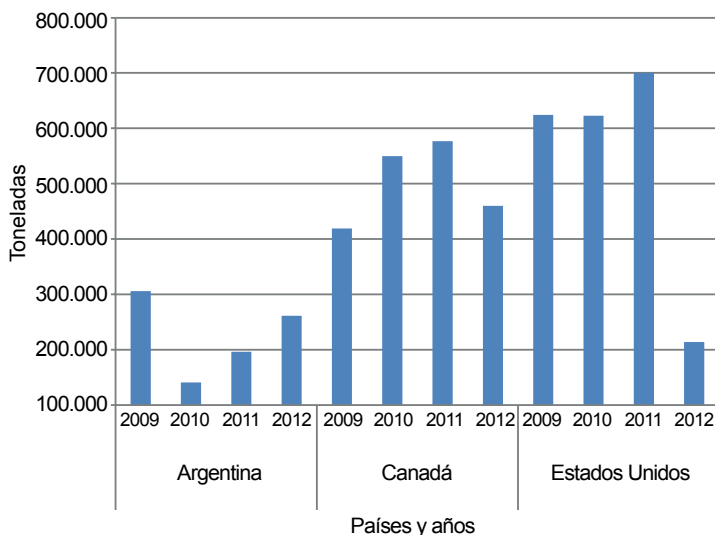
Si se analiza el comportamiento histórico de las importaciones mes a mes, de julio a septiembre se destacan como los de mayor ingreso. Sin embargo, entre enero de 2010 y agosto de 2012, el mayor nivel de ingreso de cebada se presentó en abril de 2011, cuando llegó casi la misma cantidad del cereal de Argentina y de Australia.

Trigo

El trigo, por su parte, es un cereal bastante importante para la industria, especialmente en la elaboración de harinas para la fabricación de pan y pastas, además de otros alimentos concentrados.

Durante el 2011, la mayor producción de este producto en el país se registró en Nariño, con un 82 % del total nacional; el 17 % se produjo en Boyacá y el 1 % restante en otros departamentos.

Gráfico 2. Importación en toneladas de trigo 2009-2012*



Fuente: Agronet.

* Con información hasta agosto.

Al igual que sucede con la cebada, la producción del país no es suficiente y es necesario recurrir a la importación para cubrir la demanda local. Habitualmente, a Colombia llega trigo desde Argentina, Canadá y Estados Unidos. Incluso en algunos meses ha llegado producto desde Paraguay.

Entre 2009 y 2011 se registró un incremento del 14% en la cantidad de trigo importada como en el precio implícito.

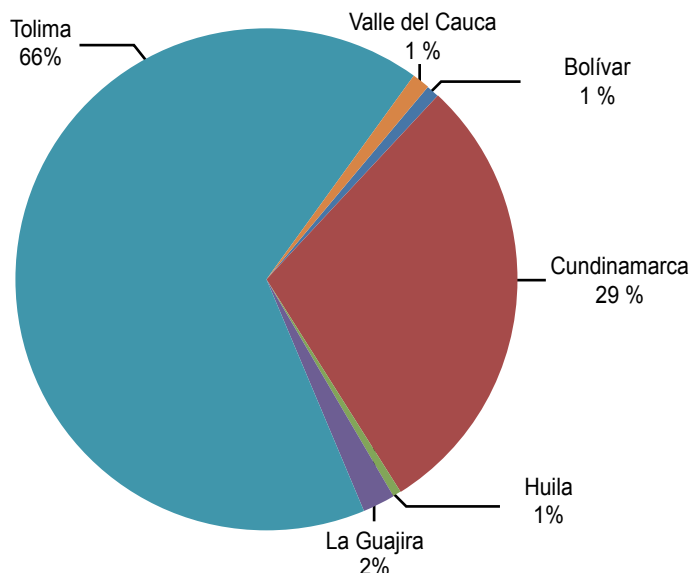
El mayor proveedor de trigo para el país es Estados Unidos; durante el 2011 ingresaron 700.337 toneladas, un equivalente a 45,6 % del total para ese año. Continuaron en orden de importancia, Canadá con 37,6 % y Argentina con 12,8 %.

Las importaciones estadounidenses se caracterizaron por su crecimiento durante el primer semestre del año, igual que las de Canadá, mientras que las de Argentina tienen su pico más alto en enero. A partir de ese momento empiezan a caer para llegar a ser nulas a mediados de año.

Sorgo

En el país el cultivo de sorgo está más amplio. Según la ENA en 2011 las mayores áreas cosechadas se encontraron en Tolima (con 66 % del total) y Cundinamarca (con 29 %). Para este mismo año también se registraron áreas en Bolívar, Valle del Cauca, Huila y La Guajira. Es importante mencionar que este cereal se utiliza para la preparación de alimentos balanceados.

Gráfico 3. Participación porcentual del área cosechada de sorgo 2011



Fuente: ENA. Cálculos: DANE.

Frente a las importaciones del cereal, entre 2009 y 2011 se registró un incremento del 146 %, pasando de 191.264 toneladas en 2009 a 471.296 en 2011.

Es de destacar que el 99 % del sorgo que llega al país proviene de Argentina y solo el 1 % de Estados Unidos.

En conclusión, se puede afirmar que el trigo, el sorgo y la cebada son cereales importantes para la industria, tanto alimenticia como de concentrados de animales. Además en el país su siembra y producción es muy limitada, por lo que Colombia se ve en la necesidad de recurrir al producto importado para cubrir los requerimientos del mercado.

Indicador de abastecimiento de alimentos

Cae levemente el abastecimiento en los principales mercados del país



Fuente: DANE

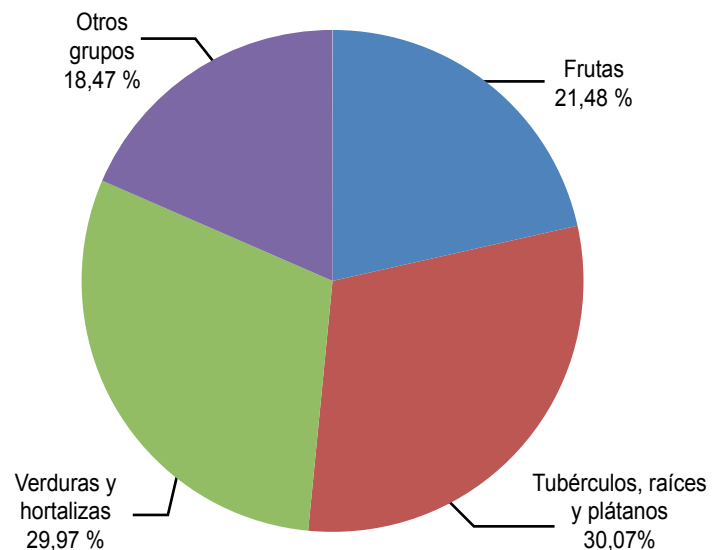
El abastecimiento en las centrales mayoristas de Mercar, Barranquillita, Corabastos, Las Flores, Centroabastos, Cavasa, Santa Helena, Cenabastos, Central Mayorista de Antioquia, Coomerca, Surabastos, Mercasa y Llanoabastos para las semanas del 3 al 9 de noviembre y del 10 al 16 de noviembre, registra una caída en el abastecimiento del -2,1 % en relación con el total de los alimentos.

Esta reducción se explica por el menor nivel de carga que ingresó en los mercados de Cúcuta, en Cenabastos, con un -15,0 %; en Bogotá, en Corabastos y Las Flores, con un -7,8 %; en Barranquillita en Barranquilla con un -6,95 %; en Mercar en Armenia con un -5,10 %; en Medellín, en CMA y Coomerca, con un -1,63 %; y Neiva, en Surabastos, con un -1,56. Por el contrario, el incremento en el abastecimiento lo reportan Mercasa, en Pereira, con un 27,26 %; Santa Helena y Cavasa en Cali, con un 23,32 %; y Llanoabastos de Villavicencio con un 9,61 %.

Para la central de Cenabastos, el grupo denominado «otros grupos», donde se incluyen las carnes, granos y ce-

reales, pescados y procesados, incidió en la reducción del abastecimiento para el caso de los huevos; estos cayeron un con un -39 % mientras que las harinas disminuyeron un -37 %. En cuanto a Corabastos y Las Flores, el grupo de las frutas frescas muestra el mayor desabastecimiento con un -28 % incidiendo los productos como la fresa con un -32 %, el mango Tommy con un -31 % y la guayaba con un -30 %. Para Barranquillita la reducción más significativa la tiene el grupo «otros grupos» donde se incluyen carnes, granos y cereales, pescados y procesados, con un -30 %, incidiendo productos como las carnes frías y embutidos en un -17 %, la carne de res en un -15 % y el café con un -17 %. Para el mercado de Mercar, igualmente el grupo denominado «otros grupos», con un -11 %, provocó una caída en el abastecimiento de alimentos como los aceites en un -30 %, los granos secos con un -24 %, el chocolate de mesa con un -13 % y la panela con un -12 %; en CMA y Coomerca el mayor desabastecimiento lo reportan los

Gráfico 4. Participación porcentual de los diferentes grupos de alimentos que fueron registrados en los mercados Mercar, Barranquillita, Corabastos y Las Flores, Centroabastos, Cavasa y Santa Helena, Cenabastos, CMA, Coomerca, Surabastos, Mercasa y Llanoabastos 2012 (10 al 16 de noviembre)



Fuente: SIPSA, Ministerio de Agricultura y Desarrollo Rural-DANE.

tubérculos, raíces y plátanos con un -10 %, con incidencia de productos como el plátano guineo con un -36%, la arracacha amarilla en un -28 % y el plátano hartón verde con un -22 %; en el mercado de Surabastos se dio una reducción en el abastecimiento de -15 % para el grupo de las verduras y hortalizas, destacándose los alimentos como el tomate chonto con un -25 % y el chócolo mazorca con un -6 %; y en Centroabastos disminuye el ingreso en el grupo de los tubérculos, raíces y plátanos con un -17%, incidiendo los alimentos como la papa criolla en un -35, la yuca en un -10 % y el plátano hartón verde en un -4 %.

En contraste, en Mercasa, el incremento del abastecimiento fue para el grupo de los tubérculos, raíces y plátanos con un 0,4 %, incidiendo los alimentos como los plátanos con un 28% y las papas negras con un 6 %; el mayor

abastecimiento en Cavasa y Santa Helena se identifica en un incremento de 44,3 % en el ingreso de los tubérculos, raíces y plátanos, debido al mayor ingreso de las diferentes variedades de papa a esta central; y para el caso de Llanoabastos el incremento se registra en el grupo de las verduras y hortalizas con un 47 %, incidiendo alimentos como la zanahoria con un 35 %.

Los grupos con mayor participación para la semana comprendida entre el 10 y el 16 de noviembre, para el acumulado de los mercados, son los tubérculos, raíces y plátanos con 30,07 %, seguidos por las verduras y hortalizas con el 29,97 %, las frutas frescas con un 21,48% y otros grupos entre los que se encuentran las carnes, los procesados, los granos y cereales, los lácteos y huevos y los pescados con un 18,47 %.

Lo que más sube, lo que más baja

Ciudades	Lo que más sube	Lo que más baja
Armenia	Tomate chonto, espinaca, zanahoria, apio, remolacha, arveja verde en vaina, mandarina Onecco, piña gold, mangos manzano y Tommy, papaya Maradol, naranja Valencia, plátano guineo, papa criolla limpia, harina de trigo, arveja verde seca importada.	Habichuela, pepino cohombro, chócolo mazorca, pimentón, cebolla cabezona blanca, repollo blanco, limón común, guayaba agria, patilla, maracuyá, aguacates común y papelillo, curuba larga, tomate de árbol, papas capira, parda pastusa y suprema, maíz amarillo trillado.
Barranquilla	Ajo importado, brócoli, pepino cohombro, pera y manzanas roja y verde importadas, guayaba pera, mandarina común, maracuyá, naranja común, papaya Maradol, plátano hartón verde, queso costeño, huevos rojos A y AA, harina de trigo.	Ahuyama, cebollas junca, cabezona blanca y roja peruana, apio, zanahoria bogotana, ají topito dulce, lechuga Batavia, pimentón, frijol verde en vaina, melón Cantalup, piña perolera, mora de Castilla, papa única, yuca criolla, ñame espino, lenteja importada.
Bogotá, D. C.	Pepino de rellenar, rábano rojo, apio, zanahoria, ajo nacional, pitahaya, uva verde, guayaba pera, limón Tahití, pera y manzana verde importadas, piña gold, naranjas Valencia y común, papas criollas sucia y limpia, plátano guineo, frijol radical, queso costeño.	Chócolo mazorca, habichuela, lechuga Batavia, pepino cohombro, coliflor, tomate de árbol, piña perolera, mora de Castilla, papaya Maradol, durazno nacional, mango Tommy, papas única, suprema, R-12 roja y negra, yuca llanera, panela cuadrada morena.
Bucaramanga	Pepino cohombro, tomate Riogrande, repollo blanco, zanahoria, brócoli, coliflor, apio, remolacha, naranja común, durazno nacional, piña perolera, manzana roja importada, arracacha amarilla, yuca criolla, panela cuadrada blanca.	Acelga, cebollas junca y cabezona blanca, chócolo mazorca, pimentón, ahuyama, ajo importado, limones Tahití y común, granadilla, naranja tangelo, mango Tommy, mora de Castilla, pitahaya, maracuyá, guanábana, papas única, suprema y parda pastusa.
Cali	Repollo blanco, brócoli, lechuga Batavia, apio, frijol verde cargamanto, tomate larga vida, pepino de rellenar, lulo, mandarinas Onecco y arrayana, naranja tangelo, guayaba pera, manzana verde y pera importadas, coco, plátano hartón verde.	Acelga, pepino cohombro, chócolo mazorca, ajo importado, habichuela, cebolla puerro, pimentón, aguacate papelillo, mango Tommy, mora de Castilla, tomate de árbol, limón Tahití, naranja común, papas criolla sucia, R-12 negra y nevada, arracacha amarilla.
Cúcuta	Tomate Riogrande, cebolla puerro, habichuela, berenjena, brócoli, coliflor, repollo morado, durazno nacional, papaya Maradol, patilla, melón Cantalup, guayaba común, guanábana, papas suprema, única y parda pastusa, gelatina, queso campesino.	Zanahoria, lechuga Batavia, cebolla cabezona blanca, pimentón, arveja verde en vaina, pepino cohombro, maracuyá, limón Tahití, mora de Castilla, naranja común, tomate de árbol, mandarina común, piña perolera, papa ICA-Huila, arracacha amarilla, lenteja importada.
Medellín	Coliflor, cebolla junca, repollos morado y blanco, tomate larga vida, arveja verde en vaina, pepino cohombro, mora de Castilla, uva verde, guayaba pera, piñas gold y manzana, mandarina Onecco, papa criolla limpia, plátanos hartones verde y maduro, queso costeño.	Habichuela, espinaca, cebolla cabezona roja importada, ahuyama, chócolo mazorca, pepino de rellenar, limones común y Tahití, aguacates papelillo y Hass, mangos común y Tommy, granadilla, arracacha blanca, papa nevada, yuca criolla, panela cuadrada blanca.
Pereira	Cebolla junca, tomate chonto, zanahoria, arveja verde en vaina, mandarina Onecco, naranja tangelo, curuba larga, pera importada, mango Tommy, mango manzano, mora de Castilla, papa criolla limpia, frijol Uribe rosado.	Habichuela, lechuga Batavia, cebolla cabezona blanca, pepino cohombro, frijol verde en vaina, pimentón, mango reina, ajo, repollo blanco, coliflor, mango reina, guayaba agria, limones común y Tahití, papaya Maradol, papas R-12 roja, única y nevada.

Verduras y hortalizas

Aumentó oferta de chícolo desde Boyacá y Antioquia



Fuente: DANE

Se presentó una reducción en los precios del chícolo mazorca en veintisiete de los treinta y siete mercados donde se comercializó el producto a lo largo de la semana. Dicho comportamiento obedeció al mayor nivel de oferta en los mercados, gracias a la mayor producción recibida desde Boyacá y Antioquia. En Medellín y Bogotá, D. C., por ejemplo, el precio por kilo se redujo un 13,50 % en promedio.

De igual manera, se registró una reducción en las cotizaciones mayoristas de la habichuela, las cebollas cabeza blanca y junca, el pepino cohombro, los ajos nacional e importado, el pimentón, la lechuga Batavia, la acelga, el coliflor, la espinaca, el frijol verde en vaina y la remolacha. En el caso del pimentón, la caída de sus precios se debió al incremento en el nivel de abastecimiento percibido desde Santander, Valle del Cauca y Tolima. En las ciudades de Cali y Bucaramanga, el kilo se negoció a \$1.288 y a \$1.241, un 5,77 % menos que la última semana.

Las cotizaciones de la habichuela disminuyeron en treinta y dos de los treinta y siete mercados donde se ofreció. Lo anterior fue consecuencia del mayor nivel de producción que ingresó desde Cundinamarca, Boyacá y Santander. En la Central Mayorista de Antioquia y Corabastos, el precio se redujo en más de un 20,00 %, vendiéndose el kilo a \$920 y a \$1.027, respectivamente. Lo mismo ocurrió con las cebollas cabeza blanca y junca, ya que aumentó la oferta de producto desde Sogamoso, Duitama, Tunja y Sáchica (Boyacá) para la primera y en Boyacá y Santander para la segunda, provocando la reducción de sus

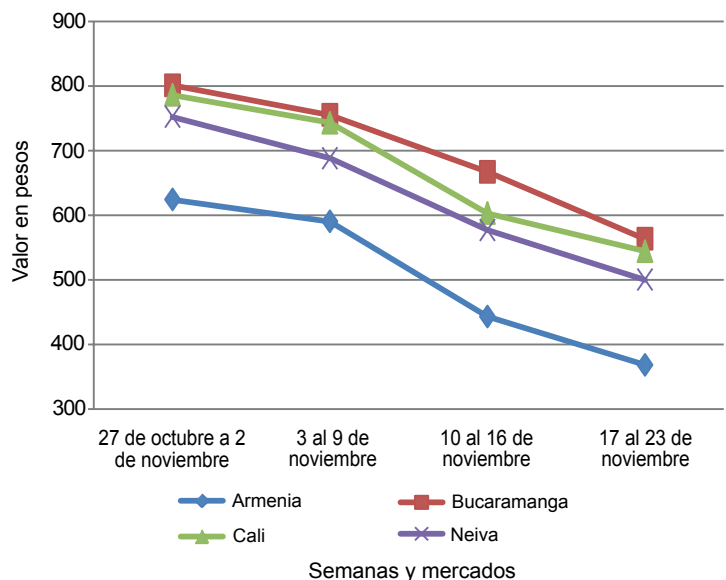
precios. En el caso de la cabeza blanca, este comportamiento se reflejó en veinticuatro de los treinta mercados donde se transó el producto.

Por último, se presentó un mayor ingreso de lechuga Batavia en los mercados mayoristas procedente de Boyacá y la Sabana de Bogotá, lo que conllevó a la caída de sus cotizaciones en veinte de los treinta y cuatro mercados donde se ofreció. En Tunja y Pereira el kilo se pagó a \$1.033 y a \$1.103, un 14,99 % menos que la semana pasada.

Por otra parte, subieron los precios de los tomates Riogrande, larga vida, chonto y riñón, la arveja verde en vaina, la zanahoria, el brócoli, el repollo blanco y el apio. En el caso de la zanahoria, el nivel de oferta se redujo debido a que las bajas temperaturas registradas en Boyacá afectaron los niveles de producción. En Cúcuta y Manizales, por ejemplo, el kilo se vendió a \$525 y a \$668, un 13,63 % más que la semana pasada.

De igual manera, las cotizaciones del tomate Riogrande subieron en los diez mercados donde se comercializó debido a una reducción en la oferta desde Santander y Norte de Santander. En las ciudades de Bucaramanga y Cúcuta, el precio aumentó en más de un 20,00 %, y el kilo se transó a \$2.203 y a \$2.614, respectivamente.

Gráfico 5. Comportamiento de los precios mayoristas del chícolo mazorca
2012 (27 de octubre a 23 de noviembre)



Fuente: SIPSA-DANE-Ministerio de Agricultura y Desarrollo Rural.

**Cuadro 1. Mercados mayoristas. Precios de venta de verduras y hortalizas
 2012 (noviembre 17 a 23)**

Productos y mercados	Pesos por kilogramo				Tenden- cia	Productos y mercados	Pesos por kilogramo				Tenden- cia
	Mínimo	Máximo	Medio				Mínimo	Máximo	Medio		
Acelga						Ajo (continuación)					
Barranquilla, Barranquillita	2.867	3.000	2.911	-	Medellín, Central						
Bogotá, D. C., Corabastos	300	300	300	-	Mayorista de Antioquia	4.875	6.833	5.311	++		
Bucaramanga, Centroabastos	1.000	1.867	1.217	-	Pamplona (Norte de Santander)	2.500	2.833	2.717	--		
Cali, Cavasa	1.000	1.000	1.000	---	Pasto (Nariño)	5.333	6.000	5.778	-		
Cali, Santa Helena	1.450	1.450	1.450	++	Pereira, Mercasa	2.963	3.148	3.063	-		
Cartagena, Bazurto	2.000	2.000	2.000	=	San Gil (Santander)	2.000	2.000	2.000	=		
Duitama (Boyacá)	700	700	700	---	Sogamoso (Boyacá)	2.800	2.800	2.800	=		
Ibagué, Plaza El Jardín	640	640	640	=	Tunja (Boyacá)	3.333	3.333	3.333	+		
Ibagué, Plaza La 21	640	640	640	-	Valledupar, Mercabastos	3.000	3.000	3.000	=		
Ipiales (Nariño)	350	350	350	=	Villavicencio, Llanoabastos	5.400	5.600	5.520	-		
Medellín, Central					Ajo importado						
Mayorista de Antioquia	775	1.000	942	-	Barranquilla, Barranquillita	2.850	2.950	2.900	-		
Neiva, Surabastos	1.000	1.500	1.365	-	Barranquilla, Granabastos	2.725	2.750	2.733	-		
Pamplona (Norte de Santander)	1.600	1.600	1.600	=	Bogotá, D. C., Corabastos	3.000	3.067	3.013	+		
Pasto (Nariño)	1.000	1.250	1.167	--	Bucaramanga, Centroabastos	3.000	3.050	3.013	-		
Sogamoso (Boyacá)	1.000	1.000	1.000	=	Buenaventura (Valle del Cauca)	3.650	3.650	3.650	--		
Tunja (Boyacá)	950	1.000	970	+	Cali, Cavasa	3.000	3.033	3.017	-		
Villavicencio, Llanoabastos	1.600	1.800	1.730	+	Cali, Santa Helena	2.900	3.250	3.075	-		
					Cartagena, Bazurto	2.950	3.000	2.972	+		
Ahuyama					Cúcuta, Cenabastos	3.575	3.575	3.575	=		
Armenia, Mercar	600	600	600	=	Ibagué, Plaza El Jardín	3.200	3.200	3.200	n.d.		
Barranquilla, Barranquillita	500	500	500	--	Ibagué, Plaza La 21	4.000	4.500	4.233	+		
Barranquilla, Granabastos	571	589	577	--	Ipiales (Nariño)	3.133	3.250	3.192	-		
Bogotá, D. C., Corabastos	1.000	1.033	1.013	=	Medellín, Central						
Bucaramanga, Centroabastos	700	717	702	-	Mayorista de Antioquia	2.992	3.250	3.124	+		
Buenaventura (Valle del Cauca)	850	850	850	=	Montería (Córdoba)	2.975	2.975	2.975	=		
Cali, Cavasa	800	800	800	=	Neiva, Surabastos	3.350	3.700	3.525	-		
Cali, Santa Helena	733	750	742	-	Palmira (Valle del Cauca)	3.233	3.267	3.250	-		
Cartagena, Bazurto	714	738	722	+	Pamplona (Norte de Santander)	4.000	4.000	4.000	--		
Cartago (Valle del Cauca)	733	833	783	+	Pasto (Nariño)	3.200	3.300	3.233	-		
Cúcuta, Cenabastos	900	900	900	=	Pereira, Mercasa	2.900	2.933	2.927	-		
Duitama (Boyacá)	480	480	480	=	Popayán (Cauca)	3.750	3.750	3.750	+		
Honda (Tolima)	733	733	733	n.d.	Sincelejo (Sucre)	2.900	2.933	2.911	-		
Ibagué, Plaza El Jardín	1.000	1.000	1.000	=	Tuluá (Valle del Cauca)	3.400	3.400	3.400	-		
Ibagué, Plaza La 21	800	900	833	n.d.	Apio						
Manizales (Caldas)	850	1.000	925	+	Armenia, Mercar	1.400	1.467	1.433	+		
Medellín, Central					Barranquilla, Barranquillita	1.000	1.025	1.008	-		
Mayorista de Antioquia	675	700	692	-	Barranquilla, Granabastos	1.000	1.100	1.033	-		
Montería (Córdoba)	445	445	445	+	Bogotá, D. C., Corabastos	400	500	460	+++		
Neiva, Surabastos	900	900	900	=	Bucaramanga, Centroabastos	917	972	932	+		
Palmira (Valle del Cauca)	800	800	800	=	Cali, Cavasa	544	647	596	+		
Pamplona (Norte de Santander)	800	800	800	=	Cali, Santa Helena	559	608	583	+		
Pereira, La 41	767	767	767	+	Cartagena, Bazurto	1.000	1.000	1.000	=		
Pereira, Mercasa	850	900	877	+	Cartago (Valle del Cauca)	827	827	827	+		
Popayán (Cauca)	767	767	767	+	Chiquinquirá (Boyacá)	1.100	1.100	1.100	=		
Rionegro (Antioquia)	738	800	766	-	Cúcuta, Cenabastos	667	750	708	--		
San Gil (Santander)	600	600	600	=	El Santuario (Antioquia)	400	400	400	=		
Sincelejo (Sucre)	525	533	531	+	Ibagué, Plaza El Jardín	640	640	640	=		
Socorro (Santander)	600	600	600	=	Ibagué, Plaza La 21	640	680	653	+		
Sogamoso (Boyacá)	480	496	488	+	Ipiales (Nariño)	750	750	750	=		
Tuluá (Valle del Cauca)	750	750	750	+	Manizales (Caldas)	880	960	920	+		
Valledupar, Mercabastos	500	580	527	+	Marinilla (Antioquia)	373	445	409	+++		
Valledupar, Mercado Nuevo	500	540	513	-	Medellín, Central						
AjÍ dulce					Mayorista de Antioquia	550	767	661	-		
Cartagena, Bazurto	1.094	1.594	1.271	---	Medellín, Coomercia	700	800	779	-		
Medellín, Central					Montería (Córdoba)	725	760	743	+		
Mayorista de Antioquia	1.700	2.950	2.482	-	Neiva, Surabastos	1.100	1.200	1.142	-		
Montería (Córdoba)	1.542	1.642	1.592	-	Palmira (Valle del Cauca)	833	833	833	--		
Sincelejo (Sucre)	1.875	2.250	2.125	-	Pamplona (Norte de Santander)	917	1.000	983	+		
Valledupar, Mercabastos	2.000	3.000	2.333	+++	Pasto (Nariño)	1.000	1.250	1.167	--		
Valledupar, Mercado Nuevo	2.000	3.000	2.333	+++	Pereira, La 41	778	861	819	+		
AjÍ topito dulce					Pereira, Mercasa	875	917	892	-		
Barranquilla, Barranquillita	1.375	2.500	1.927	---	Rionegro (Antioquia)	700	847	757	++		
Barranquilla, Granabastos	2.625	3.000	2.813	--	Sincelejo (Sucre)	833	1.000	900	+		
Ajo					Tuluá (Valle del Cauca)	1.000	1.000	1.000	+		
Armenia, Mercar	3.033	3.067	3.044	-	Valledupar, Mercabastos	800	1.000	900	-		
Bogotá, D. C., Corabastos	4.267	4.867	4.562	+	Villavicencio, Llanoabastos	800	800	800	-		
Chiquinquirá (Boyacá)	6.333	6.333	6.333	=	Arveja verde en vaina						
Cúcuta, Cenabastos	2.500	2.500	2.500	---	Armenia, Mercar	1.547	1.600	1.569	+		
Duitama (Boyacá)	2.800	2.800	2.800	-	Barranquilla, Barranquillita	4.750	4.750	4.750	+		
Ibagué, Plaza El Jardín	3.111	3.111	3.111	n.d.	Barranquilla, Granabastos	4.000	4.000	4.000	=		
Ibagué, Plaza La 21	2.889	3.000	2.963	=	Bogotá, D. C., Corabastos	2.200	2.400	2.280	+		
Ipiales (Nariño)	2.500	2.500	2.500	-	Bucaramanga, Centroabastos	1.600	1.800	1.686	+		
Manizales (Caldas)	3.750	3.833	3.792	+	Cajamarca (Tolima)	1.200	1.200	1.200	+		
					Carmen de Viboral, (Antioquia)	1.233	1.233	1.233	++		

**Cuadro 1. Mercados mayoristas. Precios de venta de verduras y hortalizas (continuación)
2012 (noviembre 17 a 23)**

Productos y mercados	Pesos por kilogramo				Tenden- cia	Productos y mercados	Pesos por kilogramo				Tenden- cia
	Mínimo	Máximo	Medio	Precios			Mínimo	Máximo	Medio	Precios	
Arveja verde en vaina (continuación)						Calabacín					
Cartago (Valle del Cauca)	1.653	1.760	1.707	-		Bogotá, D. C., Corabastos	467	533	489	--	
Chiquinquirá (Boyacá)	2.100	2.100	2.100	+		Cali, Cavasa	1.000	1.000	1.000	=	
Cúcuta, Cenabastos	1.800	2.775	2.392	-		Medellín, Central					
Duitama (Boyacá)	2.400	2.400	2.400	+		Mayorista de Antioquia	1.050	2.000	1.507	+++	
El Santuario (Antioquia)	1.150	1.475	1.313	++		Tunja (Boyacá)	525	525	525	+	
Ibagué, Plaza El Jardín	1.360	1.360	1.360	=		Calabaza					
Ibagué, Plaza La 21	1.280	1.420	1.367	+		Bogotá, D. C., Corabastos	360	360	360	---	
Ipiales (Nariño)	967	1.050	1.008	--		Montería (Córdoba)	400	450	425	+	
La Ceja (Antioquia)	1.525	1.533	1.529	-		Cebolla cabezona blanca					
Manizales (Caldas)	1.813	2.125	1.969	-		Armenia, Mercar	880	947	904	-	
Marinilla (Antioquia)	1.400	1.450	1.425	--		Barranquilla, Barranquillita	970	1.000	990	--	
Medellín, Central						Barranquilla, Granabastos	935	1.090	1.020	--	
Mayorista de Antioquia	1.300	1.767	1.497	++		Bogotá, D. C., Corabastos	967	1.100	1.020	-	
Medellín, Coomerca	1.333	1.700	1.550	+		Bucaramanga, Centroabastos	750	900	813	--	
Montería (Córdoba)	3.000	3.000	3.000	=		Cajamarca (Tolima)	960	960	960	++	
Neiva, Surabastos	1.680	2.000	1.888	+		Cali, Cavasa	722	740	730	+	
Palmira (Valle del Cauca)	1.180	1.250	1.215	n.d.		Cartagena, Bazurto	955	1.095	1.018	-	
Pamplona (Norte de Santander)	2.160	2.700	2.349	+		Cartago (Valle del Cauca)	847	953	900	--	
Pereira, La 41	1.640	1.800	1.720	+		Chiquinquirá (Boyacá)	1.100	1.100	1.100	=	
Pereira, Mercasa	1.880	1.920	1.900	+		Cúcuta, Cenabastos	787	887	818	-	
Rionegro (Antioquia)	1.225	1.450	1.314	-		Duitama (Boyacá)	700	700	700	=	
San Gil (Santander)	1.875	2.042	1.958	-		Ibagué, Plaza El Jardín	795	795	795	-	
San Vicente (Antioquia)	795	1.000	898	---		Ibagué, Plaza La 21	680	760	730	-	
Socorro (Santander)	2.031	2.094	2.063	-		La Ceja (Antioquia)	1.150	1.200	1.175	-	
Sogamoso (Boyacá)	2.400	2.400	2.400	+		Manizales (Caldas)	935	955	945	--	
Sonsón (Antioquia)	1.042	1.042	1.042	+		Medellín, Central					
Tunja (Boyacá)	1.600	1.767	1.670	-		Mayorista de Antioquia	1.074	1.212	1.141	-	
Villavicencio, Llanoabastos	1.500	1.825	1.740	--		Medellín, Coomerca	1.067	1.167	1.100	-	
Arveja verde en vaina pastusa						Montería (Córdoba)	1.050	1.050	1.050	=	
Buenaventura (Valle del Cauca)	2.000	2.000	2.000	=		Neiva, Surabastos	780	850	820	-	
Cali, Cavasa	820	1.125	961	--		Pamplona (Norte de Santander)	860	967	914	+	
Cali, Santa Helena	1.033	1.360	1.197	-		Pereira, La 41	787	787	787	--	
Manizales (Caldas)	1.875	2.000	1.938	-		Pereira, Mercasa	760	970	809	--	
Medellín, Central						Rionegro (Antioquia)	823	1.063	995	-	
Mayorista de Antioquia	1.300	1.400	1.350	+++		San Gil (Santander)	850	950	900	-	
Pasto (Nariño)	800	1.000	933	--		Sincelejo (Sucre)	990	1.033	1.008	-	
Popayán (Cauca)	1.180	1.180	1.180	+		Sogamoso (Boyacá)	800	800	800	-	
Tuluá (Valle del Cauca)	1.227	1.227	1.227	-		Tunja (Boyacá)	500	613	545	---	
Berenjena						Valledupar, Mercabastos	1.000	1.100	1.067	-	
Barranquilla, Barranquillita	319	367	345	-		Villavicencio, Llanoabastos	775	950	880	-	
Bogotá, D. C., Corabastos	1.800	2.200	1.900	--		Cebolla cabezona blanca bogotana					
Bucaramanga, Centroabastos	1.067	1.433	1.253	--		Buenaventura (Valle del Cauca)	1.146	1.146	1.146	=	
Cali, Cavasa	1.400	1.500	1.450	+		Cali, Cavasa	823	847	832	-	
Cali, Santa Helena	1.750	1.750	1.750	-		Cali, Santa Helena	938	972	955	-	
Cartagena, Bazurto	1.156	1.275	1.221	-		Palmira (Valle del Cauca)	924	924	924	-	
Cúcuta, Cenabastos	333	361	343	+		Cebolla cabezona blanca ecuatoriana					
Manizales (Caldas)	2.000	2.000	2.000	=		Ipiales (Nariño)	533	533	533	--	
Medellín, Central						Cebolla cabezona blanca importada					
Mayorista de Antioquia	1.525	1.933	1.758	+		Barranquilla, Barranquillita	960	960	960	-	
Montería (Córdoba)	550	588	569	-		Medellín, Central					
Sincelejo (Sucre)	656	750	705	+		Mayorista de Antioquia	1.177	1.288	1.218	-	
Brócoli						Rionegro (Antioquia)	1.016	1.146	1.091	+	
Barranquilla, Barranquillita	4.000	4.125	4.042	-		Cebolla cabezona blanca pastusa					
Barranquilla, Granabastos	3.750	3.875	3.813	+		Buenaventura (Valle del Cauca)	969	969	969	-	
Bogotá, D. C., Corabastos	533	767	705	--		Pasto (Nariño)	625	729	694	-	
Bucaramanga, Centroabastos	1.750	1.875	1.792	+		Popayán (Cauca)	800	800	800	=	
Cali, Cavasa	1.500	1.850	1.663	++		Cebolla cabezona blanca peruana					
Cartagena, Bazurto	5.000	5.000	5.000	=		Buenaventura (Valle del Cauca)	1.250	1.250	1.250	=	
Chiquinquirá (Boyacá)	900	900	900	=		Cali, Cavasa	896	938	917	-	
Cúcuta, Cenabastos	1.300	2.150	1.738	++		Ipiales (Nariño)	781	799	790	--	
Duitama (Boyacá)	1.000	1.000	1.000	=		Tuluá (Valle del Cauca)	948	948	948	--	
Ibagué, Plaza El Jardín	1.000	1.000	1.000	=		Cebolla cabezona roja					
Ibagué, Plaza La 21	1.000	1.000	1.000	=		Ibagué, Plaza La 21	1.300	1.300	1.300	n.d.	
Ipiales (Nariño)	500	644	572	+		Cebolla cabezona roja ecuatoriana					
Manizales (Caldas)	1.833	1.833	1.833	+		Ipiales (Nariño)	733	933	833	---	
Marinilla (Antioquia)	445	513	479	-		Cebolla cabezona roja importada					
Medellín, Central						Barranquilla, Barranquillita	1.556	1.694	1.620	-	
Mayorista de Antioquia	750	1.000	906	+							
Montería (Córdoba)	3.000	3.000	3.000	=							
Neiva, Surabastos	1.800	1.900	1.850	--							
Pamplona (Norte de Santander)	2.000	2.000	2.000	=							
Pasto (Nariño)	1.000	1.000	1.000	=							
Sogamoso (Boyacá)	1.000	1.000	1.000	=							
Tunja (Boyacá)	933	1.000	963	+							
Villavicencio, Llanoabastos	2.033	2.117	2.080	-							

**Cuadro 1. Mercados mayoristas. Precios de venta de verduras y hortalizas (continuación)
 2012 (noviembre 17 a 23)**

Productos y mercados	Pesos por kilogramo				Tenden- cia	Productos y mercados	Pesos por kilogramo				Tenden- cia
	Mínimo	Máximo	Medio				Mínimo	Máximo	Medio		
Cebolla cabezona roja importada (continuación)						Cebolla junca Tenerife					
Bogotá, D. C., Corabastos	1.510	1.563	1.531		+	Cali, Cavasa	225	288	250		---
Bucaramanga, Centroabastos	1.389	1.563	1.474		-	Cali, Santa Helena	417	425	421		=
Medellín, Central						Cebolla puerro					
Mayorista de Antioquia	1.314	1.541	1.445		-	Bogotá, D. C., Corabastos	1.500	1.500	1.500		--
Montería (Córdoba)	1.525	1.600	1.563		-	Cali, Cavasa	2.250	2.250	2.250		-
Tuluá (Valle del Cauca)	1.458	1.458	1.458		-	Cali, Santa Helena	2.667	2.667	2.667		+
Cebolla cabezona roja ocañera						Cúcuta, Cenabastos	2.000	2.250	2.125		+
Bucaramanga, Centroabastos	2.083	2.292	2.161		-	Medellín, Central					
Cartagena, Bazaruto	2.100	2.100	2.100		-	Mayorista de Antioquia	1.400	1.500	1.489		+
Montería (Córdoba)	1.475	1.575	1.525		-	Pamplona (Norte de Santander)	1.750	1.750	1.750		=
Neiva, Surabastos	1.420	1.490	1.463		-	Cebollín chino					
Sincelejo (Sucre)	1.462	1.462	1.462		+	Barranquilla, Barranquillita	1.000	1.500	1.167		--
Valledupar, Mercabastos	1.600	1.600	1.600		-	Cartagena, Bazaruto	3.750	4.000	3.917		+
Valledupar, Mercado Nuevo	1.600	1.600	1.600		=	Chócolo mazorca					
Cebolla cabezona roja peruana						Armenia, Mercar	362	376	368		--
Barranquilla, Granabastos	1.594	1.667	1.624		-	Armenia, Retiro	343	354	349		--
Cali, Cavasa	1.198	1.240	1.225		--	Barranquilla, Barranquillita	405	554	471		+++
Cartagena, Bazaruto	1.650	1.767	1.706		-	Bogotá, D. C., Corabastos	700	813	746		---
Cúcuta, Cenabastos	1.667	1.667	1.667		+	Bucaramanga, Centroabastos	563	563	563		--
Ipiales (Nariño)	1.076	1.146	1.111		--	Buenaventura (Valle del Cauca)	607	750	679		=
Pasto (Nariño)	1.132	1.354	1.245		-	Cajamarca (Tolima)	480	480	480		n.d.
Sincelejo (Sucre)	1.333	1.433	1.397		-	Cali, Cavasa	511	571	544		-
Valledupar, Mercabastos	1.650	1.650	1.650		-	Cali, Santa Helena	571	690	631		--
Valledupar, Mercado Nuevo	1.700	1.700	1.700		-	Cartagena, Bazaruto	375	444	419		++
Cebolla junca						Chiquinquirá (Boyacá)	600	650	625		--
Armenia, Mercar	267	320	293		=	Cúcuta, Cenabastos	364	455	400		+
Barranquilla, Granabastos	983	1.083	1.028		--	Duitama (Boyacá)	664	664	664		--
Bucaramanga, Centroabastos	417	633	523		--	Honda (Tolima)	1.133	1.133	1.133		n.d.
Cartago (Valle del Cauca)	173	187	180		--	Ibagué, Plaza El Jardín	600	600	600		---
Chiquinquirá (Boyacá)	458	646	552		--	Ibagué, Plaza La 21	600	640	613		-
Honda (Tolima)	778	778	778		n.d.	Manizales (Caldas)	491	505	498		+
Ibagué, Plaza La 21	952	1.048	984		+	Marinilla (Antioquia)	478	522	493		--
Ipiales (Nariño)	250	388	319		---	Medellín, Central					
La Ceja (Antioquia)	600	680	640		--	Mayorista de Antioquia	550	667	604		-
Manizales (Caldas)	480	507	493		-	Medellín, Coomerc	622	644	631		+
Medellín, Central						Honda (Tolima)	627	667	647		+
Mayorista de Antioquia	765	1.107	939		+++	Neiva, Surabastos	448	520	490		--
Medellín, Coomerc	900	967	946		+	Pamplona (Norte de Santander)	409	455	445		+
Montería (Córdoba)	1.375	1.417	1.396		-	Pasto (Nariño)	714	714	714		--
Palmira (Valle del Cauca)	237	281	259		-	Pereira, La 41	638	638	638		=
Pereira, La 41	122	144	133		+++	Peñol (Antioquia)	450	503	480		--
Pereira, La Bella	67	67	67		---	Popayán (Cauca)	571	571	571		--
Pereira, Mercasa	200	200	200		+++	Rionegro (Antioquia)	429	571	511		-
Rionegro (Antioquia)	771	1.021	865		++	San Gil (Santander)	594	708	651		--
Sincelejo (Sucre)	800	1.000	867		+	San Vicente (Antioquia)	531	531	531		-
Sonsón (Antioquia)	390	390	390		--	Sincelejo (Sucre)	400	400	400		--
Tunja (Boyacá)	274	322	313		+	Socorro (Santander)	656	750	703		-
Valledupar, Mercabastos	644	667	659		---	Sogamoso (Boyacá)	727	727	727		--
Villavicencio, Llanoabastos	620	652	646		-	Sonsón (Antioquia)	400	400	400		+
Cebolla junca Aquitania						Tuluá (Valle del Cauca)	536	607	571		--
Barranquilla, Barranquillita	983	1.000	989		-	Valledupar, Mercabastos	747	747	747		n.d.
Bogotá, D. C., Corabastos	556	667	644		-	Villavicencio, Llanoabastos	900	925	913		--
Bucaramanga, Centroabastos	500	667	617		--	Cidra					
Buenaventura (Valle del Cauca)	900	900	900		=	Bogotá, D. C., Corabastos	800	844	828		+
Cali, Cavasa	341	341	341		n.d.	La Ceja (Antioquia)	600	600	600		--
Duitama (Boyacá)	367	383	375		---	Marinilla (Antioquia)	525	525	525		++
Ibagué, Plaza El Jardín	952	952	952		=	Medellín, Central					
Neiva, Surabastos	240	267	255		--	Mayorista de Antioquia	733	1.200	951		-
San Gil (Santander)	1.480	1.600	1.540		+	Peñol (Antioquia)	340	443	408		+
Sogamoso (Boyacá)	500	500	500		+	San Vicente (Antioquia)	313	313	313		--
Tuluá (Valle del Cauca)	1.000	1.000	1.000		=	Villavicencio, Llanoabastos	1.160	1.200	1.192		-
Cebolla junca Berlín						Cilantro					
Cúcuta, Cenabastos	356	667	511		---	Armenia, Mercar	1.600	1.600	1.600		=
Pamplona (Norte de Santander)	450	525	494		---	Barranquilla, Barranquillita	3.000	4.000	3.583		---
Cebolla junca pastusa						Bogotá, D. C., Corabastos	400	767	623		---
Cali, Cavasa	311	311	311		n.d.	Bucaramanga, Centroabastos	3.500	5.750	4.240		---
Cali, Santa Helena	370	378	374		-	Buenaventura (Valle del Cauca)	1.875	1.875	1.875		=
Pasto (Nariño)	178	222	207		--	Cali, Cavasa	750	1.000	875		--
Popayán (Cauca)	444	444	444		n.d.	Cali, Santa Helena	1.000	1.000	1.000		--
						Cartagena, Bazaruto	2.000	2.000	2.000		--
						Cartago (Valle del Cauca)	2.167	2.333	2.250		--
						Chiquinquirá (Boyacá)	1.750	2.750	2.250		---
						Cúcuta, Cenabastos	5.000	7.000	5.500		-

**Cuadro 1. Mercados mayoristas. Precios de venta de verduras y hortalizas (continuación)
2012 (noviembre 17 a 23)**

Productos y mercados	Pesos por kilogramo				Tenden- cia	Productos y mercados	Pesos por kilogramo				Tenden- cia
	Mínimo	Máximo	Medio	Precios			Mínimo	Máximo	Medio	Precios	
Cilantro (continuación)						Espinaca (continuación)					
Duitama (Boyacá)	1.250	1.333	1.292	---		Ipiales (Nariño)	350	350	350	=	
El Santuario (Antioquia)	900	900	900	---		Manizales (Caldas)	2.667	2.833	2.750	-	
Ibagué, Plaza El Jardín	1.200	1.200	1.200	n.d.		Marinilla (Antioquia)	548	627	587	+	
Ibagué, Plaza La 21	700	800	750	---		Medellín, Central					
Ipiales (Nariño)	950	1.150	1.050	---		Mayorista de Antioquia	733	1.000	859	--	
La Ceja (Antioquia)	2.833	2.875	2.854	-		Medellín, Coomerca	733	800	783	-	
Manizales (Caldas)	3.000	3.000	3.000	=		Neiva, Surabastos	1.882	2.118	2.024	-	
Marinilla (Antioquia)	1.150	1.733	1.442	---		Pamplona (Norte de Santander)	1.600	1.600	1.600	=	
Medellín, Central						Pasto (Nariño)	2.000	2.500	2.333	--	
Mayorista de Antioquia	933	2.175	1.509	---		San Gil (Santander)	1.000	1.000	1.000	=	
Medellín, Coomerca	1.233	1.933	1.550	---		Sogamoso (Boyacá)	2.000	2.000	2.000	=	
Montería (Córdoba)	5.500	6.000	5.750	-		Tunja (Boyacá)	1.600	2.000	1.693	-	
Neiva, Surabastos	3.333	4.000	3.467	++		Villavicencio, Llanoabastos	1.000	1.050	1.010	-	
Palmira (Valle del Cauca)	1.000	1.000	1.000	-		Frijol verde bolo					
Pamplona (Norte de Santander)	2.500	3.000	2.763	---		Cúcuta, Cenabastos	1.750	1.933	1.881	+	
Pasto (Nariño)	1.500	3.000	2.167	---		Pamplona (Norte de Santander)	1.460	1.500	1.487	++	
Pereira, La 41	917	1.417	1.167	+++		Frijol verde cargamanto					
Pereira, Mercasa	1.000	1.000	1.000	+		Bogotá, D. C., Corabastos	2.000	2.200	2.063	+	
Popayán (Cauca)	1.250	1.250	1.250	---		Cali, Cavasa	2.000	2.400	2.200	+	
Rionegro (Antioquia)	1.275	3.875	2.311	---		Cali, Santa Helena	2.367	2.400	2.383	+	
San Gil (Santander)	2.000	2.000	2.000	=		Carmen de Viboral, (Antioquia)	1.400	1.400	1.400	+	
Sincelejo (Sucre)	3.000	3.000	3.000	=		El Santuario (Antioquia)	1.750	1.788	1.769	++	
Socorro (Santander)	2.000	2.000	2.000	=		La Ceja (Antioquia)	1.550	1.550	1.550	-	
Sogamoso (Boyacá)	1.333	1.333	1.333	---		Marinilla (Antioquia)	1.600	1.700	1.650	+	
Tuluá (Valle del Cauca)	750	875	813	---		Medellín, Central					
Tunja (Boyacá)	833	1.125	967	---		Mayorista de Antioquia	1.750	1.967	1.834	+	
Valledupar, Mercabastos	3.000	4.000	3.667	---		Medellín, Coomerca	1.833	1.967	1.892	++	
Valledupar, Mercado Nuevo	3.000	4.000	3.667	---		Pasto (Nariño)	1.800	1.800	1.800	-	
Villavicencio, Llanoabastos	1.500	1.525	1.505	---		Peñol (Antioquia)	1.650	1.950	1.808	+	
Coles						Popayán (Cauca)	1.800	1.800	1.800	-	
Barranquilla, Barranquillita	1.750	1.875	1.792	-		Rionegro (Antioquia)	1.700	1.800	1.753	-	
Bogotá, D. C., Corabastos	1.000	1.000	1.000	=		San Vicente (Antioquia)	1.350	1.350	1.350	--	
Medellín, Central						Sonsón (Antioquia)	1.225	1.225	1.225	-	
Mayorista de Antioquia	675	867	790	-		Tuluá (Valle del Cauca)	2.267	2.267	2.267	+	
Medellín, Coomerca	733	800	783	-		Tunja (Boyacá)	1.633	1.767	1.673	-	
Montería (Córdoba)	1.933	1.933	1.933	+		Frijol verde en vaina					
Coliflor						Armenia, Mercar	2.187	2.240	2.209	+	
Armenia, Mercar	1.963	2.148	2.056	+		Barranquilla, Barranquillita	4.000	4.100	4.033	-	
Barranquilla, Barranquillita	3.950	4.000	3.983	+		Barranquilla, Granabastos	3.875	4.000	3.938	-	
Barranquilla, Granabastos	3.750	3.875	3.813	-		Bucaramanga, Centroabastos	1.533	1.900	1.663	+	
Bogotá, D. C., Corabastos	500	800	703	--		Buenaventura (Valle del Cauca)	3.000	3.000	3.000	=	
Bucaramanga, Centroabastos	1.733	1.850	1.802	+		Cajamarca (Tolima)	2.000	2.000	2.000	=	
Cali, Cavasa	1.500	1.525	1.506	+		Cartago (Valle del Cauca)	2.033	2.067	2.050	-	
Cali, Santa Helena	1.567	1.833	1.700	+++		Chiquinquirá (Boyacá)	1.850	2.000	1.925	+	
Cartagena, Bazurto	4.250	4.750	4.500	-		Cúcuta, Cenabastos	1.300	1.450	1.390	-	
Cartago (Valle del Cauca)	933	1.093	1.013	-		Duitama (Boyacá)	1.200	1.200	1.200	---	
Chiquinquirá (Boyacá)	900	900	900	--		Ibagué, Plaza El Jardín	2.160	2.160	2.160	-	
Cúcuta, Cenabastos	1.300	1.900	1.638	+		Ibagué, Plaza La 21	2.240	2.400	2.293	++	
Duitama (Boyacá)	1.000	1.000	1.000	=		Ipiales (Nariño)	2.182	2.182	2.182	=	
Ipiales (Nariño)	667	783	725	-		Manizales (Caldas)	1.933	2.175	2.054	+	
Manizales (Caldas)	1.400	1.450	1.425	+		Montería (Córdoba)	2.000	2.000	2.000	=	
Marinilla (Antioquia)	800	950	875	-		Neiva, Surabastos	2.040	2.400	2.248	-	
Medellín, Central						Pamplona (Norte de Santander)	1.000	1.020	1.013	+++	
Mayorista de Antioquia	1.000	2.000	1.560	+++		Pereira, La 41	2.167	2.300	2.233	-	
Montería (Córdoba)	3.000	3.000	3.000	=		Pereira, Mercasa	2.000	2.000	2.000	--	
Neiva, Surabastos	1.550	1.800	1.690	--		San Gil (Santander)	1.625	1.625	1.625	--	
Palmira (Valle del Cauca)	1.033	1.033	1.033	--		Sincelejo (Sucre)	1.600	1.800	1.667	+	
Pamplona (Norte de Santander)	1.250	1.250	1.250	--		Socorro (Santander)	1.675	1.688	1.681	-	
Pasto (Nariño)	1.000	2.000	1.333	+++		Sogamoso (Boyacá)	1.580	1.580	1.580	-	
Pereira, La 41	1.083	1.111	1.097	-		Tunja (Boyacá)	1.150	1.250	1.180	--	
Pereira, Mercasa	1.056	1.208	1.161	-		Haba verde					
Sogamoso (Boyacá)	1.000	1.000	1.000	=		Bogotá, D. C., Corabastos	833	1.000	888	-	
Tunja (Boyacá)	1.000	1.000	1.000	=		Cúcuta, Cenabastos	933	1.000	983	+	
Villavicencio, Llanoabastos	1.000	1.250	1.175	-		Duitama (Boyacá)	700	700	700	++	
Espinaca						Ipiales (Nariño)	900	900	900	-	
Armenia, Mercar	2.111	2.148	2.130	++		Pamplona (Norte de Santander)	635	740	691	n.d.	
Barranquilla, Barranquillita	4.250	4.250	4.250	=		Sogamoso (Boyacá)	700	700	700	+	
Barranquilla, Granabastos	4.500	4.667	4.583	+		Tunja (Boyacá)	750	800	763	-	
Bogotá, D. C., Corabastos	500	1.000	707	-		Habichuela					
Bucaramanga, Centroabastos	1.500	1.575	1.519	+		Armenia, Mercar	640	720	684	---	
Cali, Cavasa	1.500	1.500	1.500	=		Barranquilla, Barranquillita	1.138	1.175	1.163	-	
Cartagena, Bazurto	5.500	5.500	5.500	=		Barranquilla, Granabastos	1.263	1.350	1.315	+	
Duitama (Boyacá)	2.000	2.000	2.000	=		Bogotá, D. C., Corabastos	800	1.120	1.027	--	
Ibagué, Plaza El Jardín	1.111	1.111	1.111	=							
Ibagué, Plaza La 21	1.111	1.333	1.204	-							

**Cuadro 1. Mercados mayoristas. Precios de venta de verduras y hortalizas (continuación)
 2012 (noviembre 17 a 23)**

Productos y mercados	Pesos por kilogramo				Tenden- cia	Productos y mercados	Pesos por kilogramo				Tenden- cia	
	Mínimo	Máximo	Medio				Mínimo	Máximo	Medio			
Habichuela (continuación)						Lechuga crespa verde						
Bucaramanga, Centroabastos	550	975	830	+		Bogotá, D. C., Corabastos	1.667	2.000	1.786	--		
Cajamarca (Tolima)	960	960	960	--		Medellín, Central						
Cali, Cavasa	600	1.010	805	--		Mayorista de Antioquia	1.500	1.500	1.500	+		
Cali, Santa Helena	800	800	800	--		Neiva, Surabastos	1.000	1.200	1.130	++		
Cartagena, Bazurto	1.183	1.400	1.269	-		Pepino cohombro						
Cartago (Valle del Cauca)	747	800	773	--		Armenia, Mercar	567	725	631	---		
Chiquinquirá (Boyacá)	704	926	815	--		Barranquilla, Barranquillita	569	813	667	++		
Cúcuta, Cenabastos	1.000	1.500	1.250	++		Barranquilla, Granabastos	650	881	752	++		
Duitama (Boyacá)	1.000	1.000	1.000	+++		Bogotá, D. C., Corabastos	800	1.000	880	--		
El Santuario (Antioquia)	675	800	738	--		Bucaramanga, Centroabastos	210	470	352	+++		
Honda (Tolima)	792	792	792	n.d.		Buenaventura (Valle del Cauca)	875	875	875	=		
Ibagué, Plaza El Jardín	640	640	640	+++		Cali, Cavasa	525	600	556	--		
Ibagué, Plaza La 21	520	640	600	--		Cali, Santa Helena	456	478	467	-		
Ipiales (Nariño)	625	750	688	---		Cartagena, Bazurto	531	667	576	--		
La Ceja (Antioquia)	1.000	1.167	1.083	--		Cartago (Valle del Cauca)	667	667	667	-		
Manizales (Caldas)	880	960	920	--		Cúcuta, Cenabastos	500	533	508	-		
Marinilla (Antioquia)	773	895	838	---		Duitama (Boyacá)	800	800	800	+++		
Medellín, Central						Honda (Tolima)	867	867	867	n.d.		
Mayorista de Antioquia	800	1.100	920	---		Ibagué, Plaza El Jardín	960	960	960	n.d.		
Medellín, Coomerca	833	1.233	1.029	---		Ibagué, Plaza La 21	480	480	480	---		
Montería (Córdoba)	1.525	1.975	1.750	--		Ipiales (Nariño)	500	600	550	+		
Neiva, Surabastos	600	760	709	--		La Ceja (Antioquia)	533	575	554	+		
Palmira (Valle del Cauca)	800	800	800	---		Manizales (Caldas)	867	975	921	-		
Pamplona (Norte de Santander)	750	813	766	--		Marinilla (Antioquia)	295	425	360	-		
Pereira, La 41	560	600	580	---		Medellín, Central						
Pereira, Mercasa	640	700	664	---		Mayorista de Antioquia	500	500	500	++		
Rionegro (Antioquia)	900	1.133	1.001	---		Medellín, Coomerca	667	700	696	=		
San Gil (Santander)	813	958	885	--		Montería (Córdoba)	1.000	1.000	1.000	+		
Socorro (Santander)	938	969	953	-		Neiva, Surabastos	500	538	523	--		
Sogamoso (Boyacá)	1.500	1.500	1.500	---		Pereira, La 41	600	625	613	--		
Sonsón (Antioquia)	875	875	875	---		Pereira, Mercasa	533	600	567	--		
Tuluá (Valle del Cauca)	800	840	820	---		Rionegro (Antioquia)	275	450	365	---		
Valledupar, Mercabastos	900	950	917	---		San Gil (Santander)	370	373	372	--		
Villavicencio, Llanoabastos	760	1.100	944	---		Socorro (Santander)	400	400	400	-		
						Sogamoso (Boyacá)	800	800	800	--		
Habichuela larga						Sonsón (Antioquia)	400	400	400	---		
Montería (Córdoba)	1.667	1.667	1.667	+		Valledupar, Mercabastos	400	480	440	-		
Sincelejo (Sucre)	1.250	1.250	1.250	-		Villavicencio, Llanoabastos	400	500	425	---		
						Pepino de rellenar						
Lechuga Batavia						Bogotá, D. C., Corabastos	1.200	2.067	1.693	+++		
Armenia, Mercar	2.111	2.111	2.111	-		Cali, Cavasa	2.000	2.000	2.000	+		
Barranquilla, Barranquillita	1.225	1.275	1.250	-		Chiquinquirá (Boyacá)	967	967	967	-		
Barranquilla, Granabastos	1.100	1.225	1.153	-		Duitama (Boyacá)	667	667	667	=		
Bogotá, D. C., Corabastos	600	800	753	---		Medellín, Central						
Bucaramanga, Centroabastos	917	1.083	1.011	-		Mayorista de Antioquia	2.167	2.500	2.344	-		
Cali, Cavasa	519	538	524	+		Neiva, Surabastos	1.400	1.400	1.400	-		
Cali, Santa Helena	590	654	622	+++		Sogamoso (Boyacá)	667	667	667	=		
Cartagena, Bazurto	1.333	1.333	1.333	++		Tunja (Boyacá)	667	900	822	+++		
Cartago (Valle del Cauca)	987	1.173	1.080	-		Perejil						
Chiquinquirá (Boyacá)	900	900	900	=		Armenia, Mercar	4.000	4.000	4.000	=		
Cúcuta, Cenabastos	667	792	729	--		Bogotá, D. C., Corabastos	1.667	1.833	1.694	--		
Duitama (Boyacá)	900	950	925	+		Bucaramanga, Centroabastos	4.500	5.750	5.167	-		
El Santuario (Antioquia)	500	500	500	-		Chiquinquirá (Boyacá)	450	450	450	n.d.		
Ibagué, Plaza El Jardín	1.000	1.000	1.000	--		Duitama (Boyacá)	2.333	2.333	2.333	=		
Ibagué, Plaza La 21	800	800	800	---		Ibagué, Plaza El Jardín	1.750	1.750	1.750	--		
Manizales (Caldas)	1.200	1.200	1.200	--		Ibagué, Plaza La 21	2.500	2.500	2.500	+		
Marinilla (Antioquia)	468	517	492	++		Ipiales (Nariño)	750	750	750	=		
Medellín, Central						Manizales (Caldas)	3.000	3.200	3.100	--		
Mayorista de Antioquia	708	979	817	-		Medellín, Central						
Medellín, Coomerca	533	703	617	+		Mayorista de Antioquia	1.667	2.933	2.679	+		
Montería (Córdoba)	992	1.015	1.003	--		Neiva, Surabastos	3.667	4.000	3.767	-		
Neiva, Surabastos	960	1.120	1.072	-		Pamplona (Norte de Santander)	2.000	2.000	2.000	-		
Palmira (Valle del Cauca)	538	590	564	+		Pasto (Nariño)	1.500	1.500	1.500	+		
Pamplona (Norte de Santander)	833	833	833	+		San Gil (Santander)	2.000	2.000	2.000	=		
Pasto (Nariño)	385	538	487	-		Sogamoso (Boyacá)	2.333	2.333	2.333	=		
Pereira, La 41	1.083	1.167	1.125	--		Pimentón						
Pereira, Mercasa	1.056	1.125	1.103	--		Armenia, Mercar	1.267	1.500	1.397	-		
Rionegro (Antioquia)	600	677	625	+		Barranquilla, Barranquillita	1.417	1.542	1.465	++		
Sincelejo (Sucre)	733	767	750	-		Barranquilla, Granabastos	1.208	1.250	1.222	--		
Sogamoso (Boyacá)	1.000	1.000	1.000	+		Bogotá, D. C., Corabastos	2.600	2.733	2.703	-		
Tuluá (Valle del Cauca)	769	769	769	=		Bucaramanga, Centroabastos	1.104	1.350	1.241	-		
Tunja (Boyacá)	767	1.200	1.033	--		Buenaventura (Valle del Cauca)	1.457	1.457	1.457	--		
Valledupar, Mercabastos	1.700	1.800	1.767	++		Cajamarca (Tolima)	1.250	1.250	1.250	n.d.		
Villavicencio, Llanoabastos	1.200	1.200	1.200	--		Cali, Cavasa	1.275	1.300	1.288	-		
Lechuga crespa morada												
Bogotá, D. C., Corabastos	2.500	2.667	2.542	-								

**Cuadro 1. Mercados mayoristas. Precios de venta de verduras y hortalizas (continuación)
2012 (noviembre 17 a 23)**

Productos y mercados	Pesos por kilogramo				Tendencia	Productos y mercados	Pesos por kilogramo				Tendencia
	Mínimo	Máximo	Medio	Precios			Mínimo	Máximo	Medio	Precios	
Pimentón (continuación)						Remolacha (continuación)					
Cali, Santa Helena	1.400	1.400	1.400	-		Villavicencio, Llanoabastos	633	750	696	-	
Cartagena, Bazaruto	1.542	1.688	1.632	+		Remolacha bogotana					
Cartago (Valle del Cauca)	1.533	1.567	1.550	-		Cali, Cavasa	583	608	594	-	
Chiquinquirá (Boyacá)	650	825	738	--		Cali, Santa Helena	528	556	542	-	
Cúcuta, Cenabastos	944	1.306	1.181	--		Ibagué, Plaza El Jardín	700	700	700	--	
Duitama (Boyacá)	4.000	4.000	4.000	+		Medellín, Central					
El Santuario (Antioquia)	1.267	1.267	1.267	++		Mayorista de Antioquia	700	800	714	--	
Honda (Tolima)	2.222	2.222	2.222	n.d.		Palmira (Valle del Cauca)	575	589	582	-	
Ibagué, Plaza El Jardín	2.900	2.900	2.900	-		Tuluá (Valle del Cauca)	583	583	583	-	
Ibagué, Plaza La 21	1.850	1.950	1.917	-		Remolacha regional					
Ipiales (Nariño)	750	813	781	--		Cúcuta, Cenabastos	533	600	571	++	
La Ceja (Antioquia)	1.850	1.867	1.858	+		Ibagué, Plaza El Jardín	800	800	800	=	
Manizales (Caldas)	1.933	2.000	1.967	-		Ipiales (Nariño)	667	667	667	-	
Marinilla (Antioquia)	1.238	1.263	1.248	++		Marinilla (Antioquia)	750	817	783	-	
Medellín, Central						Pamplona (Norte de Santander)	600	667	625	-	
Mayorista de Antioquia	1.475	1.533	1.509	+		Repollo blanco					
Medellín, Coomerca	1.400	1.500	1.433	+		Armenia, Mercar	380	380	380	-	
Montería (Córdoba)	1.800	1.800	1.800	=		Barranquilla, Barranquillita	354	429	404	-	
Neiva, Surabastos	1.143	1.429	1.371	--		Barranquilla, Granabastos	429	443	437	+	
Palmira (Valle del Cauca)	1.233	1.367	1.300	--		Bucaramanga, Centroabastos	320	380	358	++	
Pamplona (Norte de Santander)	1.667	1.979	1.869	++		Buenaventura (Valle del Cauca)	500	500	500	+++	
Pasto (Nariño)	1.000	1.200	1.133	-		Cajamarca (Tolima)	320	320	320	--	
Pereira, La 41	1.500	1.500	1.500	--		Cali, Cavasa	629	667	650	++	
Pereira, Mercasa	1.575	1.625	1.610	-		Carmen de Viboral, (Antioquia)	156	156	156	+	
Peñol (Antioquia)	1.088	1.244	1.180	+		Cartagena, Bazaruto	482	489	487	+	
Rionegro (Antioquia)	1.175	1.438	1.294	+		Cartago (Valle del Cauca)	287	300	293	-	
San Gil (Santander)	857	857	857	-		Chiquinquirá (Boyacá)	230	330	280	--	
San Vicente (Antioquia)	1.017	1.017	1.017	++		El Santuario (Antioquia)	181	244	213	+++	
Sincelejo (Sucre)	1.467	1.467	1.467	n.d.		Ibagué, Plaza El Jardín	960	960	960	n.d.	
Socorro (Santander)	786	905	845	++		Ibagué, Plaza La 21	480	560	533	-	
Sogamoso (Boyacá)	1.167	1.167	1.167	+		La Ceja (Antioquia)	295	310	303	+++	
Sonsón (Antioquia)	1.225	1.225	1.225	-		Manizales (Caldas)	442	467	454	-	
Tuluá (Valle del Cauca)	1.367	1.400	1.383	-		Marinilla (Antioquia)	129	177	153	++	
Valledupar, Mercabastos	1.250	1.375	1.292	+		Medellín, Central					
Valledupar, Mercado Nuevo	1.250	1.250	1.250	=		Mayorista de Antioquia	200	285	241	+++	
Pimentón verde						Medellín, Coomerca	138	200	160	+++	
Bogotá, D. C., Corabastos	2.667	2.800	2.723	+		Montería (Córdoba)	292	308	300	+	
Cartagena, Bazaruto	1.700	1.800	1.750	+		Neiva, Surabastos	327	347	340	-	
Rábano rojo						Pasto (Nariño)	283	333	300	-	
Barranquilla, Barranquillita	4.000	4.100	4.033	+		Pereira, La 41	357	364	361	-	
Bogotá, D. C., Corabastos	694	833	794	+++		Pereira, Mercasa	336	338	338	-	
Bucaramanga, Centroabastos	2.500	3.000	2.786	-		Rionegro (Antioquia)	163	290	209	+++	
Cali, Cavasa	2.000	2.000	2.000	=		Sincelejo (Sucre)	205	205	205	+	
Cartagena, Bazaruto	4.000	4.000	4.000	=		Sonsón (Antioquia)	221	221	221	=	
Ibagué, Plaza El Jardín	750	750	750	=		Valledupar, Mercabastos	500	571	536	-	
Ibagué, Plaza La 21	750	1.000	917	-		Villavicencio, Llanoabastos	460	536	503	-	
Manizales (Caldas)	2.750	2.750	2.750	=		Repollo blanco bogotano					
Medellín, Central						Bucaramanga, Centroabastos	304	320	317	+	
Mayorista de Antioquia	1.500	2.175	1.756	-		Medellín, Central					
Montería (Córdoba)	3.000	3.000	3.000	=		Mayorista de Antioquia	219	329	315	-	
Neiva, Surabastos	2.000	2.000	2.000	--		Repollo blanco valluno					
Pamplona (Norte de Santander)	1.600	1.650	1.625	--		Cali, Cavasa	317	433	371	+++	
Pasto (Nariño)	1.000	1.500	1.333	--		Cali, Santa Helena	278	356	317	++	
Remolacha						Palmira (Valle del Cauca)	283	333	308	+++	
Armenia, Mercar	523	565	542	+		Tuluá (Valle del Cauca)	350	367	358	+	
Barranquilla, Barranquillita	675	683	681	+		Repollo morado					
Barranquilla, Granabastos	667	688	681	+		Bogotá, D. C., Corabastos	786	821	793	-	
Bogotá, D. C., Corabastos	417	500	467	-		Bucaramanga, Centroabastos	865	970	916	+	
Bucaramanga, Centroabastos	600	675	621	+		Cali, Cavasa	533	558	548	-	
Buenaventura (Valle del Cauca)	1.200	1.200	1.200	+		Cúcuta, Cenabastos	500	611	569	+	
Cajamarca (Tolima)	800	800	800	n.d.		Marinilla (Antioquia)	446	446	446	+	
Cartagena, Bazaruto	694	833	766	-		Medellín, Central					
Duitama (Boyacá)	600	600	600	-		Mayorista de Antioquia	725	942	887	+++	
El Santuario (Antioquia)	700	788	744	-		Pamplona (Norte de Santander)	667	667	667	+	
Honda (Tolima)	708	708	708	n.d.		Pasto (Nariño)	375	375	375	--	
Ibagué, Plaza La 21	640	800	720	+		Repollo morado antioqueño					
La Ceja (Antioquia)	1.167	1.200	1.183	+		Buenaventura (Valle del Cauca)	500	500	500	=	
Manizales (Caldas)	788	864	826	-		Repollo verde regional					
Medellín, Central						Bogotá, D. C., Corabastos	276	286	285	-	
Mayorista de Antioquia	800	900	836	-		Cúcuta, Cenabastos	300	300	300	=	
Medellín, Coomerca	867	900	892	+		Duitama (Boyacá)	450	500	475	+++	
Montería (Córdoba)	1.000	1.000	1.000	=		Honda (Tolima)	650	650	650	n.d.	
Neiva, Surabastos	496	568	546	-		Ipiales (Nariño)	267	300	283	--	
Rionegro (Antioquia)	825	973	913	+		Manizales (Caldas)	420	420	420	-	
San Gil (Santander)	580	580	580	--							
Sincelejo (Sucre)	1.000	1.000	1.000	=							
Sogamoso (Boyacá)	700	700	700	--							
Tunja (Boyacá)	467	500	485	--							
Valledupar, Mercabastos	625	667	653	-							

**Cuadro 1. Mercados mayoristas. Precios de venta de verduras y hortalizas (conclusión)
2012 (noviembre 17 a 23)**

Productos y mercados	Pesos por kilogramo				Tenden- cia	Productos y mercados	Pesos por kilogramo				Tenden- cia
	Mínimo	Máximo	Medio				Mínimo	Máximo	Medio		
Repollo verde regional (continuación)						Tomate larga vida (continuación)					
Pamplona (Norte de Santander)	200	235	219	--		Neiva, Surabastos	1.400	1.400	1.400	+	
San Gil (Santander)	480	480	480	--		Palmira (Valle del Cauca)	1.700	1.700	1.700	+	
Sogamoso (Boyacá)	420	420	420	++		Pasto (Nariño)	1.150	1.450	1.283	--	
Tunja (Boyacá)	320	344	333	-		Sogamoso (Boyacá)	1.240	1.240	1.240	+	
						Tunja (Boyacá)	1.250	1.250	1.250	+	
						Villavicencio, Llanoabastos	1.000	1.000	1.000	=	
Tomate Riogrande						Tomate riñón					
Bucaramanga, Centroabastos	1.591	2.670	2.203	+++		Armenia, Mercar	2.200	2.233	2.222	+	
Cúcuta, Cenabastos	2.273	2.898	2.614	+++		Bogotá, D. C., Corabastos	1.889	1.889	1.889	=	
Duitama (Boyacá)	1.600	1.600	1.600	+		Bucaramanga, Centroabastos	1.591	2.045	1.709	+	
Montería (Córdoba)	1.480	1.480	1.480	=		Cartago (Valle del Cauca)	2.167	2.167	2.167	+++	
Pamplona (Norte de Santander)	1.932	2.500	2.317	++		Ipiales (Nariño)	733	750	742	+	
San Gil (Santander)	1.400	1.400	1.400	+		Manizales (Caldas)	1.750	1.967	1.858	-	
Socorro (Santander)	1.370	1.370	1.370	+++		Medellín, Central					
Sogamoso (Boyacá)	1.600	1.600	1.600	+		Mayorista de Antioquia	1.500	1.633	1.593	+	
Valledupar, Mercabastos	1.542	2.000	1.819	+++		Pereira, La 41	2.000	2.000	2.000	+	
Valledupar, Mercado Nuevo	1.458	2.083	1.792	++		Pereira, Mercasa	1.867	1.933	1.913	-	
						Sincelejo (Sucre)	1.767	1.933	1.850	-	
Tomate Riogrande bumangués						Tomate riñón valluno					
Barranquilla, Barranquillita	1.540	2.450	2.057	+++		Montería (Córdoba)	2.000	2.200	2.100	-	
Barranquilla, Granabastos	1.625	2.500	2.091	+++							
Cartagena, Bazurto	2.307	2.750	2.511	++							
Tomate Riogrande ocañero						Zanahoria					
Barranquilla, Barranquillita	1.200	2.200	1.800	+++		Armenia, Mercar	739	796	767	+	
Barranquilla, Granabastos	1.775	2.725	2.246	+++		Bogotá, D. C., Corabastos	806	917	843	+	
Cartagena, Bazurto	1.800	1.933	1.867	+++		Bucaramanga, Centroabastos	771	861	824	++	
Sincelejo (Sucre)	1.400	1.480	1.453	+		Buenaventura (Valle del Cauca)	650	650	650	+	
						Cajamarca (Tolima)	800	800	800	++	
Tomate chonto						Cali, Cavasa	417	417	417	-	
Armenia, Mercar	1.300	1.567	1.400	++		Cartagena, Bazurto	744	744	744	+	
Bogotá, D. C., Corabastos	1.530	1.818	1.608	+		Cartago (Valle del Cauca)	728	794	761	-	
Cajamarca (Tolima)	1.143	1.143	1.143	+++		Chiquinquirá (Boyacá)	900	900	900	+	
Cartago (Valle del Cauca)	1.300	1.433	1.367	+		Cúcuta, Cenabastos	400	700	525	--	
Chiquinquirá (Boyacá)	1.060	1.200	1.130	-		Duitama (Boyacá)	1.000	1.000	1.000	+++	
Honda (Tolima)	1.394	1.394	1.394	n.d.		Honda (Tolima)	615	615	615	n.d.	
Ibagué, Plaza El Jardín	1.713	1.713	1.713	+++		Ibagué, Plaza El Jardín	960	960	960	=	
Ibagué, Plaza La 21	1.189	1.546	1.315	++		Ibagué, Plaza La 21	900	1.080	988	+	
Manizales (Caldas)	1.303	1.455	1.379	++		Ipiales (Nariño)	467	500	483	++	
Neiva, Surabastos	1.400	1.400	1.400	+		Manizales (Caldas)	654	681	668	-	
Pereira, La 41	1.575	1.875	1.725	+++		Neiva, Surabastos	569	653	596	-	
Pereira, Mercasa	1.333	1.767	1.540	+++		Pamplona (Norte de Santander)	650	750	686	-	
Santa Bárbara (Antioquia)	861	861	861	++		Pasto (Nariño)	250	333	306	-	
Sincelejo (Sucre)	1.433	1.433	1.433	-		Pereira, Mercasa	459	459	459	+	
Tunja (Boyacá)	1.364	1.591	1.445	++		San Gil (Santander)	850	933	892	--	
						Sincelejo (Sucre)	438	521	465	+	
Tomate chonto antioqueño						Sogamoso (Boyacá)	800	800	800	+	
El Santuario (Antioquia)	1.433	1.433	1.433	+++		Sonsón (Antioquia)	340	340	340	+	
La Ceja (Antioquia)	1.167	1.550	1.358	++		Tuluá (Valle del Cauca)	708	708	708	+	
Marinilla (Antioquia)	824	1.329	1.040	++		Tunja (Boyacá)	667	750	717	-	
Medellín, Central						Valledupar, Mercabastos	889	917	907	-	
Mayorista de Antioquia	1.525	2.200	2.018	+++		Villavicencio, Llanoabastos	700	740	724	-	
Medellín, Coomerca	1.400	2.000	1.700	+++							
Montería (Córdoba)	1.000	1.200	1.100	--		Zanahoria bogotana					
Peñol (Antioquia)	808	1.525	1.232	+++		Barranquilla, Barranquillita	850	900	876	+	
Rionegro (Antioquia)	1.100	1.788	1.335	++		Barranquilla, Granabastos	842	908	867	--	
Sonsón (Antioquia)	1.150	1.150	1.150	-		Buenaventura (Valle del Cauca)	958	958	958	=	
Yarumal (Antioquia)	1.275	1.275	1.275	+++		Cali, Cavasa	854	917	896	+	
						Cali, Santa Helena	767	789	778	=	
Tomate chonto valluno						Cartagena, Bazurto	979	992	985	+	
Buenaventura (Valle del Cauca)	1.750	1.750	1.750	+++		Cúcuta, Cenabastos	854	875	862	-	
Cali, Cavasa	1.675	1.775	1.725	+++		Ibagué, Plaza El Jardín	800	800	800	=	
Cali, Santa Helena	1.100	1.633	1.367	+++		Pereira, La 41	656	822	739	-	
Medellín, Central						Pereira, Mercasa	667	796	693	--	
Mayorista de Antioquia	1.525	2.200	2.018	+++		Tuluá (Valle del Cauca)	767	767	767	-	
Medellín, Coomerca	1.200	2.000	1.583	+++							
Palmira (Valle del Cauca)	1.225	1.675	1.450	+++		Zanahoria larga vida					
Tuluá (Valle del Cauca)	1.300	1.700	1.500	++		Carmen de Viboral, (Antioquia)	417	417	417	+++	
						El Santuario (Antioquia)	382	390	386	+++	
Tomate larga vida						La Ceja (Antioquia)	485	505	495	+++	
Bogotá, D. C., Corabastos	1.400	1.500	1.437	+		Marinilla (Antioquia)	343	423	383	+++	
Cali, Cavasa	1.675	1.733	1.708	+		Medellín, Central Mayorista de Antioquia	345	524	452	+++	
Chiquinquirá (Boyacá)	860	860	860	-		Medellín, Coomerca	353	541	468	+++	
Medellín, Central						Montería (Córdoba)	365	482	424	+	
Mayorista de Antioquia	1.533	2.200	1.994	+++		Rionegro (Antioquia)	290	434	344	++	

Tendencias:

- (---) Variación mayor al -20 %
(--) Variación entre -10 % y -20 %
(-) Variación entre 0 % y -10 %

(=) Variación igual a 0 %

(+) Variación entre 0 % y 10 %

(++) Variación entre 10 % y 20 %

(+++) Variación mayor al 20 %

(n.d.) No determinado

Frutas frescas

Amplia oferta de mora de Cundinamarca



Fuente: DANE

A lo largo de la presente semana cayeron los precios de la mora de Castilla en veintitrés de los treinta y siete mercados donde se ofreció esta fruta ante el mejoramiento de la producción en Cabrera (Cundinamarca). En Corabastos, en Bogotá, D. C., el kilo se vendió a \$1.667, lo que representó una reducción de 7,74 %.

De la misma forma, bajaron las cotizaciones mayoristas de la guanábana, el mango Tommy, el maracuyá, los limones común y Tahití, los aguacates común y papelillo, la piña perolera, el tomate de árbol, las curubas larga y redonda y el banano criollo. En el caso del maracuyá se contó con mayor ingreso de producto de Playón, Villanueva (Santander), Sopetrán y Chigorodó (Antioquia), lo que hizo que sus precios bajaran en diecinueve de los treinta y cuatro mercados mayoristas donde se comercializó a lo largo de la semana. En Cúcuta y Villavicencio, por ejemplo, la reducción superó el 10,00 % y allí el kilo se transó a \$1.932 y a \$1.856, respectivamente. En cuanto a la piña perolera, la caída de las cotizaciones estuvo motivada por el mayor nivel de ingreso procedente de Girón y Lebrija (Santander). En Bogotá, D. C. y Cartagena, por ejemplo, el kilo se negoció a \$745 y a \$937, 7,47 %, en promedio, menos.

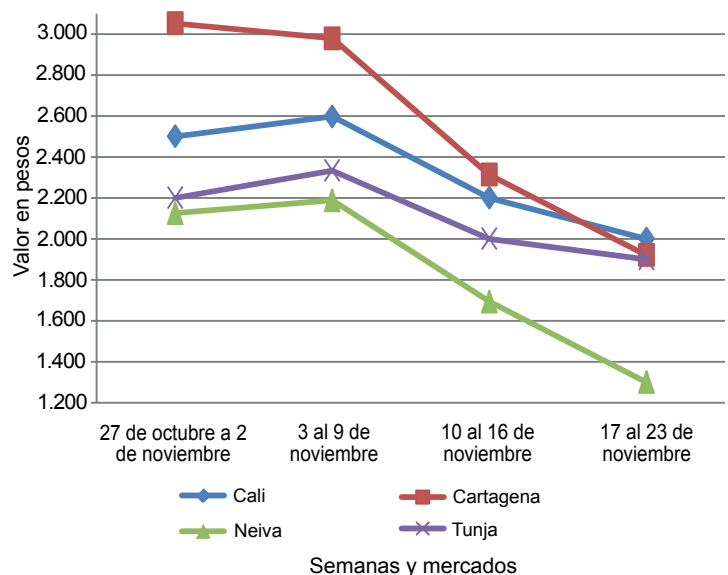
En cuanto a la curuba larga, el precio bajó en trece de los veintiún mercados donde se ofreció esta variedad. La anterior situación obedeció al incremento en la oferta que llega desde Buena Vista (Boyacá). En Medellín, por ejemplo, el kilo se vendió a \$672, 6,65 % menos que la semana anterior. Por último, cayó la cotización mayorista de la guanábana en diecisiete de los veinticuatro mercados donde se vendió. Según los comerciantes, se destacó el amplia oferta de Santander y Valle del Cauca. En Duitama y Manizales, el kilo se nego-

ció a \$3.000 y a \$1.950, lo que representó una reducción del 11,70% en promedio.

En contraste, se incrementaron las cotizaciones mayoristas de la piña manzana, las manzanas royal gala, verde y roja importadas, la mandarina Onecco, la pera importada, la naranja Valencia, el lulo, la piña gold, el melón Cantalup y la mandarina común. Para las manzanas importadas, la disminución de las importaciones desde Estados Unidos ocasionó el alza en los precios. En el caso de la manzana verde esta situación se dio en veintisiete de los treinta y cinco mercados donde se negoció a lo largo de la semana. En Granabastos, en Barranquilla, por ejemplo, el kilo se vendió a \$4.000, 5,56 % más que la semana anterior. En cuanto a la naranja Valencia, se registró una menor oferta de producto de Tamesis, Venecia y La Pintada (Antioquia); a lo anterior se sumó que la presencia de lluvias en Santander afectó la recolección. En Ibagué, por ejemplo, el alza fue del 5,71 % y el kilo se vendió a \$740.

Para la piña gold hubo un menor nivel de ingreso desde el Eje Cafetero, lo que hizo que los precios se incrementaran en nueve de los trece mercados donde se ofreció. En Armenia y Manizales, por ejemplo, el kilo se vendió a \$1.089 y a \$1.450, respectivamente, 11,03 %, en promedio, más que la semana anterior. Por último, disminuyó la producción de lulo en Páramo y Valle de San José, en Santander, lo que hizo que los precios subieran a lo largo de la semana. En Cavasa, en Cali, por ejemplo, el aumento fue del 12,93 % y el kilo se vendió a \$1.729.

Gráfico 6. Comportamiento de los precios mayoristas de la mora de Castilla 2012 (27 de octubre a 23 de noviembre)



Fuente: SIPSA-DANE-Ministerio de Agricultura y Desarrollo Rural.

**Cuadro 2. Mercados mayoristas. Precios de venta de frutas frescas
 2012 (noviembre 17 a 23)**

Productos y mercados	Pesos por kilogramo				Tendencia	Productos y mercados	Pesos por kilogramo				Tendencia
	Mínimo	Máximo	Medio				Mínimo	Máximo	Medio		
Aguacate común						Banano criollo (continuación)					
Armenia, Mercar	2.100	2.100	2.100	--		La Ceja (Antioquia)	525	525	525	+	
Bucaramanga, Centroabastos	2.600	2.600	2.600	n.d.		La Virginia (Risaralda)	350	371	358	+	
Buenaventura (Valle del Cauca)	3.000	3.000	3.000	=		Manizales (Caldas)	388	388	388	-	
Cartagena, Bazurto	3.000	3.400	3.233	+		Medellín, Central					
Honda (Tolima)	1.600	1.600	1.600	n.d.		Mayorista de Antioquia	738	763	742	-	
Ibagué, Plaza El Jardín	2.200	2.200	2.200	n.d.		Medellín, Coomerca	600	633	610	+	
Ibagué, Plaza La 21	1.800	2.200	2.000	n.d.		Neiva, Surabastos	800	880	827	++	
Manizales (Caldas)	2.000	2.000	2.000	--		Palmira (Valle del Cauca)	550	550	550	-	
Medellín, Central						Pamplona (Norte de Santander)	478	511	494	-	
Mayorista de Antioquia	1.725	1.833	1.764	-		Pereira, La 41	563	563	563	-	
Neiva, Surabastos	3.600	4.000	3.800	---		Pereira, Mercasa	538	538	538	=	
Santa Bárbara (Antioquia)	1.021	1.111	1.066	-		Rionegro (Antioquia)	623	675	650	+	
Sincelejo (Sucre)	3.000	3.000	3.000	=		San Gil (Santander)	400	400	400	++	
Tuluá (Valle del Cauca)	2.233	2.233	2.233	=		Santa Bárbara (Antioquia)	425	450	438	-	
Tunja (Boyacá)	1.700	1.800	1.740	-		Socorro (Santander)	400	400	400	=	
Villavicencio, Llanoabastos	2.190	2.286	2.232	++		Tuluá (Valle del Cauca)	500	500	500	=	
						Yarumal (Antioquia)	486	486	486	-	
Aguacate Hass						Banano Urabá					
Bogotá, D. C., Corabastos	3.500	3.567	3.528	-		Barranquilla, Barranquillita	340	360	347	+	
La Ceja (Antioquia)	1.833	1.875	1.854	-		Barranquilla, Granabastos	330	360	345	n.d.	
Medellín, Central						Bogotá, D. C., Corabastos	733	750	737	-	
Mayorista de Antioquia	1.925	2.125	2.024	--		Bucaramanga, Centroabastos	800	825	807	+	
Rionegro (Antioquia)	1.950	2.400	2.088	+		Cartagena, Bazurto	480	480	480	=	
Tunja (Boyacá)	2.700	3.000	2.800	-		Chiquinquirá (Boyacá)	875	875	875	=	
						Duitama (Boyacá)	800	800	800	=	
Aguacate papelillo						Medellín, Central					
Armenia, Mercar	3.000	3.067	3.022	-		Mayorista de Antioquia	753	765	758	-	
Armenia, Retiro	2.450	2.733	2.604	--		Medellín, Coomerca	300	300	300	=	
Bogotá, D. C., Corabastos	3.867	4.000	3.927	+		Montería (Córdoba)	700	700	700	=	
Buenaventura (Valle del Cauca)	4.000	4.000	4.000	=		Pamplona (Norte de Santander)	917	967	944	-	
Cali, Cavasa	3.233	3.467	3.367	--		Sogamoso (Boyacá)	800	800	800	=	
Cartago (Valle del Cauca)	3.067	3.067	3.067	-		Tunja (Boyacá)	850	850	850	+	
Duitama (Boyacá)	3.500	3.500	3.500	=		Villavicencio, Llanoabastos	560	590	575	+	
Ibagué, Plaza El Jardín	3.250	3.250	3.250	--							
Ibagué, Plaza La 21	3.000	3.500	3.250	=		Borojó					
La Ceja (Antioquia)	1.900	1.900	1.900	-		Bogotá, D. C., Corabastos	2.500	3.000	2.693	--	
Manizales (Caldas)	2.900	2.900	2.900	+		Bucaramanga, Centroabastos	3.000	3.875	3.542	-	
Marinilla (Antioquia)	1.467	1.550	1.508	-		Cúcuta, Cenabastos	3.500	3.500	3.500	-	
Medellín, Central						Medellín, Central					
Mayorista de Antioquia	2.925	3.600	3.338	--		Mayorista de Antioquia	2.700	2.875	2.787	-	
Neiva, Surabastos	3.000	3.500	3.333	-		Montería (Córdoba)	3.000	3.000	3.000	=	
Pereira, La 41	3.000	3.200	3.100	+		Pamplona (Norte de Santander)	5.000	5.000	5.000	=	
Pereira, Mercasa	2.867	3.500	3.058	-							
Peñol (Antioquia)	1.400	1.525	1.475	+		Breva					
Rionegro (Antioquia)	1.900	3.500	2.638	-		Bucaramanga, Centroabastos	2.300	2.300	2.300	+	
San Vicente (Antioquia)	1.500	1.500	1.500	-		Cajamarca (Tolima)	2.400	2.400	2.400	---	
Sogamoso (Boyacá)	3.500	3.500	3.500	=		Cúcuta, Cenabastos	2.500	2.500	2.500	+++	
Tuluá (Valle del Cauca)	3.250	3.250	3.250	+		Ibagué, Plaza La 21	3.200	4.000	3.600	=	
Villavicencio, Llanoabastos	3.950	4.000	3.988	+		Medellín, Central					
						Mayorista de Antioquia	3.500	3.825	3.636	+	
Badea						Ciruela negra chilena					
Bucaramanga, Centroabastos	1.250	1.500	1.415	+		Bucaramanga, Centroabastos	4.682	4.682	4.682	+	
Ibagué, Plaza El Jardín	1.200	1.200	1.200	n.d.		Cúcuta, Cenabastos	7.000	7.667	7.433	+	
Montería (Córdoba)	1.300	1.300	1.300	+		Tunja (Boyacá)	6.667	7.111	6.989	-	
						Ciruela roja					
Banano bocadillo						Bogotá, D. C., Corabastos	1.200	1.400	1.259	--	
Bogotá, D. C., Corabastos	1.172	1.234	1.217	+		Bucaramanga, Centroabastos	1.600	1.860	1.739	-	
Medellín, Central						Cúcuta, Cenabastos	2.667	3.000	2.783	-	
Mayorista de Antioquia	638	700	664	-		Medellín, Central					
Santa Bárbara (Antioquia)	500	542	521	--		Mayorista de Antioquia	1.867	1.950	1.928	-	
Tunja (Boyacá)	1.385	1.462	1.446	-		Neiva, Surabastos	1.420	1.720	1.571	-	
						Socorro (Santander)	3.000	3.000	3.000	=	
Banano criollo						Tunja (Boyacá)	1.040	1.200	1.115	-	
Armenia, Mercar	467	483	478	-		Coco					
Armenia, Retiro	343	365	356	-		Armenia, Mercar	1.333	1.400	1.356	-	
Barranquilla, Barranquillita	300	300	300	=		Bogotá, D. C., Corabastos	2.200	2.200	2.200	-	
Bogotá, D. C., Corabastos	1.000	1.000	1.000	=		Bucaramanga, Centroabastos	2.125	2.167	2.158	-	
Bucaramanga, Centroabastos	800	833	817	+		Buenaventura (Valle del Cauca)	833	833	833	=	
Buenaventura (Valle del Cauca)	700	700	700	=		Cali, Cavasa	1.333	1.333	1.333	+	
Cajamarca (Tolima)	667	667	667	=		Cartagena, Bazurto	1.667	2.000	1.778	-	
Cali, Cavasa	600	600	600	+		Cartago (Valle del Cauca)	1.300	1.356	1.328	+	
Cali, Santa Helena	550	575	563	+		Cúcuta, Cenabastos	1.000	1.000	1.000	=	
Cartago (Valle del Cauca)	440	453	447	-		Manizales (Caldas)	1.484	1.548	1.516	=	
Chiquinquirá (Boyacá)	967	967	967	-							
Cúcuta, Cenabastos	833	833	833	=							
Honda (Tolima)	907	907	907	n.d.							
Ibagué, Plaza La 21	460	500	480	-							
Ipiales (Nariño)	519	519	519	=							

Cuadro 2. Mercados mayoristas. Precios de venta de frutas frescas (continuación)
2012 (noviembre 17 a 23)

Productos y mercados	Pesos por kilogramo				Tenden- cia	Productos y mercados	Pesos por kilogramo				Tenden- cia
	Mínimo	Máximo	Medio				Mínimo	Máximo	Medio		
Coco (continuación)						Fresa (continuación)					
Medellín, Central						Medellín, Central					
Mayorista de Antioquia	1.436	1.590	1.502	+		Mayorista de Antioquia	4.000	4.300	4.095	-	
Montería (Córdoba)	1.433	1.600	1.517	-		Medellín, Coomerca	4.000	4.000	4.000	n.d.	
Palmira (Valle del Cauca)	1.111	1.111	1.111	=		Montería (Córdoba)	2.800	2.800	2.800	=	
Pereira, La 41	1.467	1.467	1.467	=		Neiva, Surabastos	4.800	4.800	4.800	=	
Pereira, Mercasa	1.400	1.433	1.413	+		Pasto (Nariño)	3.000	3.000	3.000	=	
Sincelejo (Sucre)	1.000	1.000	1.000	=		Pereira, Mercasa	3.100	3.100	3.100	=	
Tuluá (Valle del Cauca)	1.222	1.222	1.222	=		San Gil (Santander)	5.000	5.000	5.000	=	
						San Vicente (Antioquia)	3.825	4.533	4.179	-	
Curuba larga						Socorro (Santander)	5.000	5.000	5.000	--	
Armenia, Mercar	1.000	1.000	1.000	-		Sogamoso (Boyacá)	3.500	3.500	3.500	=	
Barranquilla, Barranquillita	1.240	1.280	1.260	-		Tuluá (Valle del Cauca)	3.600	3.600	3.600	n.d.	
Barranquilla, Granabastos	1.340	1.440	1.380	-		Valledupar, Mercado Nuevo	5.833	5.833	5.833	=	
Bucaramanga, Centroabastos	560	640	583	+							
Buenaventura (Valle del Cauca)	1.600	1.600	1.600	+		Granadilla					
Cartagena, Bazurto	1.467	1.547	1.498	--		Armenia, Mercar	3.133	3.133	3.133	+	
Cartago (Valle del Cauca)	1.267	1.300	1.283	-		Barranquilla, Barranquillita	3.550	3.550	3.550	-	
Chiquinquirá (Boyacá)	775	900	838	--		Barranquilla, Granabastos	3.633	3.633	3.633	-	
Cúcuta, Cenabastos	560	620	603	+		Bogotá, D. C., Corabastos	2.578	2.633	2.608	-	
Duitama (Boyacá)	1.200	1.200	1.200	=		Bucaramanga, Centroabastos	2.524	2.738	2.676	--	
Ipiales (Nariño)	667	700	683	-		Cajamarca (Tolima)	1.875	1.875	1.875	n.d.	
Manizales (Caldas)	1.000	1.000	1.000	+		Cartagena, Bazurto	3.077	3.077	3.077	+	
Medellín, Central						Cartago (Valle del Cauca)	2.444	2.511	2.478	-	
Mayorista de Antioquia	600	725	672	-		Chiquinquirá (Boyacá)	2.667	2.900	2.783	+	
Neiva, Surabastos	720	800	740	-		Cúcuta, Cenabastos	3.000	3.107	3.040	+	
Pamplona (Norte de Santander)	400	440	424	--		Duitama (Boyacá)	2.643	2.643	2.643	-	
Pereira, Mercasa	1.350	1.500	1.470	+		Ibagué, Plaza La 21	2.000	2.333	2.208	n.d.	
San Gil (Santander)	1.200	1.400	1.300	+		Ipiales (Nariño)	1.667	1.733	1.700	+	
Socorro (Santander)	1.000	1.000	1.000	--		Manizales (Caldas)	2.433	2.667	2.550	++	
Sogamoso (Boyacá)	1.280	1.280	1.280	+		Medellín, Central					
Sonsón (Antioquia)	438	438	438	---		Mayorista de Antioquia	3.212	3.750	3.390	-	
Villavicencio, Llanoabastos	1.340	1.420	1.370	-		Montería (Córdoba)	2.578	2.578	2.578	=	
						Neiva, Surabastos	1.800	2.067	1.939	-	
Curuba redonda						Pamplona (Norte de Santander)	3.429	3.429	3.429	=	
Bogotá, D. C., Corabastos	1.364	1.409	1.389	-		Pasto (Nariño)	2.333	2.533	2.467	+	
Ibagué, Plaza El Jardín	1.000	1.000	1.000	n.d.		Pereira, Mercasa	2.383	2.583	2.499	-	
Ibagué, Plaza La 21	560	800	640	n.d.		Rionegro (Antioquia)	2.756	3.178	2.993	-	
Medellín, Central						San Gil (Santander)	2.500	2.500	2.500	-	
Mayorista de Antioquia	700	875	778	-		Socorro (Santander)	2.500	2.500	2.500	=	
Sonsón (Antioquia)	475	475	475	--		Sogamoso (Boyacá)	2.714	2.714	2.714	-	
Tunja (Boyacá)	1.152	1.152	1.152	-		Tuluá (Valle del Cauca)	2.067	2.067	2.067	---	
						Tunja (Boyacá)	2.385	2.808	2.646	-	
Durazno importado						Valledupar, Mercabastos	3.429	3.429	3.429	++	
Bucaramanga, Centroabastos	6.111	6.111	6.111	n.d.		Villavicencio, Llanoabastos	2.667	2.800	2.717	+	
Medellín, Central											
Mayorista de Antioquia	6.556	6.667	6.631	+		Guanábana					
San Gil (Santander)	5.000	5.000	5.000	=		Armenia, Mercar	3.000	3.433	3.278	-	
Socorro (Santander)	5.000	5.000	5.000	=		Bogotá, D. C., Corabastos	2.867	3.000	2.973	-	
						Bucaramanga, Centroabastos	2.000	2.467	2.288	-	
Durazno nacional						Cartago (Valle del Cauca)	2.033	2.133	2.083	-	
Bogotá, D. C., Corabastos	4.000	4.067	4.033	-		Cúcuta, Cenabastos	2.800	3.200	2.950	-	
Bucaramanga, Centroabastos	2.133	2.467	2.303	+		Duitama (Boyacá)	3.000	3.000	3.000	-	
Chiquinquirá (Boyacá)	5.083	5.083	5.083	+		Ibagué, Plaza La 21	2.500	3.000	2.767	+	
Cúcuta, Cenabastos	2.000	2.050	2.019	++		Ipiales (Nariño)	2.400	2.400	2.400	n.d.	
Medellín, Central						La Ceja (Antioquia)	2.500	2.500	2.500	-	
Mayorista de Antioquia	4.050	4.233	4.107	-		Manizales (Caldas)	1.900	2.000	1.950	--	
Pamplona (Norte de Santander)	1.300	1.300	1.300	n.d.		Medellín, Central					
San Gil (Santander)	3.000	3.000	3.000	=		Mayorista de Antioquia	2.375	2.625	2.535	-	
Socorro (Santander)	3.000	3.000	3.000	=		Medellín, Coomerca	2.067	2.333	2.175	-	
Tunja (Boyacá)	1.800	1.800	1.800	+		Pamplona (Norte de Santander)	3.500	3.500	3.500	=	
						Pasto (Nariño)	3.500	3.500	3.500	=	
Feijoa						Pereira, La 41	2.667	2.700	2.683	-	
Bogotá, D. C., Corabastos	4.000	5.000	4.600	-		Pereira, Mercasa	2.267	2.433	2.367	-	
Socorro (Santander)	6.000	6.000	6.000	=		Popayán (Cauca)	2.500	2.750	2.625	+	
						San Gil (Santander)	2.600	2.600	2.600	--	
Fresa						Santa Bárbara (Antioquia)	875	917	896	-	
Armenia, Mercar	4.000	4.000	4.000	=		Socorro (Santander)	3.000	3.000	3.000	=	
Bogotá, D. C., Corabastos	4.000	4.133	4.067	+		Sogamoso (Boyacá)	3.500	3.500	3.500	=	
Bucaramanga, Centroabastos	3.200	3.350	3.273	-		Tuluá (Valle del Cauca)	1.500	1.500	1.500	=	
Cartagena, Bazurto	3.364	3.455	3.424	+		Tunja (Boyacá)	2.900	3.000	2.920	-	
Cartago (Valle del Cauca)	3.000	3.067	3.033	-		Valledupar, Mercabastos	3.500	3.500	3.500	n.d.	
Chiquinquirá (Boyacá)	4.750	5.000	4.875	-							
Cúcuta, Cenabastos	2.600	2.750	2.676	+		Guayaba agria					
Duitama (Boyacá)	3.500	3.500	3.500	=		Armenia, Mercar	1.200	1.300	1.267	---	
Ibagué, Plaza La 21	2.900	2.900	2.900	+		Cartago (Valle del Cauca)	1.533	1.533	1.533	-	
Ipiales (Nariño)	2.800	2.800	2.800	+		Manizales (Caldas)	2.000	2.250	2.125	--	
Manizales (Caldas)	3.600	3.700	3.650	-		Montería (Córdoba)	640	640	640	+++	
						Pereira, La 41	1.500	1.633	1.567	-	

Cuadro 2. Mercados mayoristas. Precios de venta de frutas frescas (continuación)
2012 (noviembre 17 a 23)

Productos y mercados	Pesos por kilogramo				Tendencia	Productos y mercados	Pesos por kilogramo				Tendencia			
	Mínimo	Máximo	Medio				Mínimo	Máximo	Medio					
Guayaba agría (continuación)						Kiwi (continuación)								
Pereira, Mercasa	1.350	1.533	1.467	--	Popayán (Cauca)	3.500	3.550	3.525	-	San Gil (Santander)	4.000	4.000	4.000	=
Sincelejo (Sucre)	800	800	800	=	Socorro (Santander)	5.000	5.000	5.000	=	Tunja (Boyacá)	3.722	4.000	3.944	+
Guayaba común					Limón común									
Barranquilla, Barranquillita	1.070	1.120	1.103	+	Armenia, Mercar	867	950	917	---	Barranquilla, Barranquillita	714	714	714	n.d.
Cartagena, Bazurto	1.000	1.000	1.000	++	Bogotá, D. C., Corabastos	714	833	776	+	Bucaramanga, Centroabastos	733	827	786	--
Chiquinquirá (Boyacá)	760	760	760	=	Bucaramanga, Mercados del centro	1.000	1.000	1.000	n.d.	Buenaventura (Valle del Cauca)	1.500	1.500	1.500	--
Cúcuta, Cenabastos	870	933	889	+	Cartago (Valle del Cauca)	1.100	1.167	1.133	+	Cartago (Valle del Cauca)	1.071	1.071	1.071	-
Honda (Tolima)	1.200	1.200	1.200	n.d.	Cúcuta, Cenabastos	1.200	1.200	1.200	n.d.	Honda (Tolima)	1.200	1.200	1.200	n.d.
Pamplona (Norte de Santander)	792	833	818	+	Ibagué, Plaza El Jardín	960	960	960	=	Ibagué, Plaza La 21	760	960	830	-
Valledupar, Mercabastos	960	1.000	987	-	Medellín, Central	1.667	1.833	1.745	--	Medellín, Coomerca	1.100	1.100	1.100	+
Guayaba manzana					Medellín, Coomerca	857	875	866	++	Montería (Córdoba)	720	880	806	-
Manizales (Caldas)	1.350	1.450	1.400	+	Neiva, Surabastos	2.040	2.240	2.184	-	Pamplona (Norte de Santander)	1.167	1.350	1.258	--
Medellín, Central					Pereira, La 41	1.000	1.100	1.050	-	Pereira, Mercasa	1.033	1.500	1.297	-
Mayorista de Antioquia	1.450	1.600	1.530	+	Rionegro (Antioquia)	960	960	960	-	Tunja (Boyacá)	1.200	1.280	1.253	=
Pereira, La 41	1.200	1.200	1.200	=	Tunja (Boyacá), Mercado Nuevo	1.200	1.280	1.253	=	Villavicencio, Llanoabastos	1.000	1.200	1.100	-
Pereira, Mercasa	1.200	1.300	1.250	+	Limón común Ciénaga									
Rionegro (Antioquia)	1.600	1.683	1.643	-	Barranquilla, Barranquillita	1.000	1.250	1.104	-	Barranquilla, Bazurto	886	1.389	1.158	--
Tuluá (Valle del Cauca)	1.350	1.400	1.375	-	Cartagena, Bazurto	1.400	1.400	1.400	=	Valledupar, Mercado Nuevo				
Guayaba pera					Limón común valluno									
Armenia, Mercar	1.000	1.000	1.000	=	Cali, Cavasa	679	746	711	-	Cali, Cavasa	667	667	667	=
Barranquilla, Barranquillita	1.425	1.450	1.433	+	Pasto (Nariño)	667	667	667	=	Tuluá (Valle del Cauca)	667	708	688	-
Barranquilla, Granabastos	1.300	1.525	1.383	++	Limón mandarino									
Bogotá, D. C., Corabastos	1.083	1.131	1.112	+	Armenia, Mercar	775	833	803	--	Ibagué, Plaza La 21	600	750	675	+
Bucaramanga, Centroabastos	490	620	586	-	Ibagué, Plaza La 21	463	500	481	---	La Ceja (Antioquia)				
Buenaventura (Valle del Cauca)	1.400	1.400	1.400	=	Medellín, Central	525	725	611	---	Medellín, Central	600	633	604	-
Cali, Cavasa	950	1.000	975	+	Mayorista de Antioquia	395	435	412	--	Peñol (Antioquia)	252	298	275	---
Cali, Santa Helena	800	833	817	+	Medellín, Coomerca					Santa Bárbara (Antioquia)				
Cartagena, Bazurto	1.500	1.550	1.517	-	Peñol (Antioquia)									
Cartago (Valle del Cauca)	900	967	933	-	Santa Bárbara (Antioquia)									
Chiquinquirá (Boyacá)	1.100	1.100	1.100	--	Limón Tahití									
Duitama (Boyacá)	1.400	1.400	1.400	-	Armenia, Mercar	733	800	756	+	Bogotá, D. C., Corabastos	857	1.000	907	+
Ibagué, Plaza El Jardín	1.050	1.050	1.050	--	Bogotá, D. C., Corabastos	333	400	372	--	Bucaramanga, Centroabastos	650	725	688	-
Ibagué, Plaza La 21	1.200	1.200	1.200	+	Cali, Cavasa	733	817	775	-	Cali, Santa Helena	967	967	967	+
Ipiales (Nariño)	1.225	1.250	1.238	-	Cartago (Valle del Cauca)	967	967	967	+	Cúcuta, Cenabastos	528	597	579	-
La Ceja (Antioquia)	1.125	1.133	1.129	+	Cúcuta, Cenabastos	800	800	800	-	Duitama (Boyacá)	800	800	800	n.d.
Manizales (Caldas)	800	833	817	--	Duitama (Boyacá)	800	800	800	=	Ibagué, Plaza El Jardín	680	800	760	=
Medellín, Central					Ibagué, Plaza La 21	1.200	1.200	1.200	++	Ipiales (Nariño)	625	725	675	++
Mayorista de Antioquia	875	1.150	1.025	++	Manizales (Caldas)					Medellín, Central				
Medellín, Coomerca	733	867	792	++	Medellín, Central	625	950	795	--	Mayorista de Antioquia	567	867	700	--
Neiva, Surabastos	1.300	1.350	1.317	-	Medellín, Coomerca	560	683	620	-	Neiva, Surabastos	778	833	813	-
Palmira (Valle del Cauca)	900	900	900	=	Neiva, Surabastos	700	800	767	-	Pamplona (Norte de Santander)	675	700	688	-
Pasto (Nariño)	1.200	1.200	1.200	=	Pamplona (Norte de Santander)	650	700	680	-	Pasto (Nariño)	1.500	1.500	1.500	n.d.
Pereira, La 41	900	900	900	+	Pereira, La 41	1.000	1.450	1.196	+	Rionegro (Antioquia)	500	500	500	+
Pereira, Mercasa	900	1.000	945	+	Pereira, Mercasa	773	800	784	=	Santa Bárbara (Antioquia)	800	850	828	--
Popayán (Cauca)	1.025	1.025	1.025	-	Popayán (Cauca)					Tunja (Boyacá)				
Rionegro (Antioquia)	1.050	1.250	1.129	+	Rionegro (Antioquia)					Villavicencio, Llanoabastos				
San Gil (Santander)	800	800	800	=	Santa Bárbara (Antioquia)									
Socorro (Santander)	1.400	1.400	1.400	=	Tunja (Boyacá)									
Sogamoso (Boyacá)	1.200	1.200	1.200	++	Villavicencio, Llanoabastos									
Tuluá (Valle del Cauca)	900	900	900	-										
Tunja (Boyacá)	778	889	837	+										
Villavicencio, Llanoabastos	775	800	794	-										
Gulupa														
Bogotá, D. C., Corabastos	1.578	1.622	1.618	+										
Higo														
Bogotá, D. C., Corabastos	2.500	3.000	2.900	--										
Medellín, Central														
Mayorista de Antioquia	1.700	1.933	1.863	+										
Sonsón (Antioquia)	875	875	875	--										
Kiwi														
Bogotá, D. C., Corabastos	3.433	3.533	3.461	+										
Bucaramanga, Centroabastos	2.850	3.000	2.904	+										
Chiquinquirá (Boyacá)	4.350	4.400	4.375	++										
Cúcuta, Cenabastos	5.000	5.000	5.000	=										
Ibagué, Plaza El Jardín	3.300	3.300	3.300	n.d.										
Ibagué, Plaza La 21	4.000	4.300	4.175	++										
Manizales (Caldas)	3.550	3.650	3.600	+										
Medellín, Central														
Mayorista de Antioquia	3.583	3.692	3.623	+										
Neiva, Surabastos	3.900	4.400	4.081	+										
Pamplona (Norte de Santander)	6.000	6.000	6.000	=										
Pasto (Nariño)	4.444	4.444	4.444	++										

Cuadro 2. Mercados mayoristas. Precios de venta de frutas frescas (continuación)
2012 (noviembre 17 a 23)

Productos y mercados	Pesos por kilogramo				Tendencia	Productos y mercados	Pesos por kilogramo				Tendencia			
	Mínimo	Máximo	Medio	Precios			Mínimo	Máximo	Medio	Precios				
Lulo						Mandarina Onecco (continuación)								
Armenia, Mercar	1.433	1.567	1.489	+	Manizales (Caldas)	1.067	1.200	1.133	++	Barranquilla, Barranquillita	2.600	2.675	2.642	-
Barranquilla, Barranquillita	2.600	2.675	2.642	-	Medellín, Central	1.475	1.750	1.536	+	Barranquilla, Granabastos	2.525	2.600	2.550	+
Barranquilla, Granabastos	2.525	2.600	2.550	+	Mayorista de Antioquia	800	1.000	908	+	Bogotá, D. C., Corabastos	1.800	1.800	1.800	=
Bogotá, D. C., Corabastos	1.800	1.800	1.800	=	Medellín, Coomerca	1.350	1.450	1.400	+++	Bucaramanga, Centroabastos	1.573	1.720	1.647	+
Bucaramanga, Centroabastos	1.573	1.720	1.647	+	Pereira, La 41	1.425	1.767	1.538	+++	Buenaventura (Valle del Cauca)	2.000	2.000	2.000	=
Buenaventura (Valle del Cauca)	2.000	2.000	2.000	=	Pereira, Mercasa	1.375	1.675	1.517	+	Cajamarca (Tolima)	1.120	1.120	1.120	n.d.
Cajamarca (Tolima)	1.120	1.120	1.120	n.d.	Rionegro (Antioquia)	250	375	313	++	Cali, Cavasa	1.675	1.775	1.729	++
Cali, Cavasa	1.675	1.775	1.729	++	Santa Bárbara (Antioquia)					Cali, Santa Helena	1.500	1.600	1.550	+
Cali, Santa Helena	1.500	1.600	1.550	+					Cartagena, Bazurto	2.453	2.560	2.507	+	
Cartagena, Bazurto	2.453	2.560	2.507	+	Mango común					Cartago (Valle del Cauca)	1.667	1.667	1.667	++
Cartago (Valle del Cauca)	1.667	1.667	1.667	++	Cartago (Valle del Cauca)	1.467	1.467	1.467	+++	Chiquinquirá (Boyacá)	1.333	1.467	1.400	+
Chiquinquirá (Boyacá)	1.333	1.467	1.400	+	Ibagué, Plaza El Jardín	320	320	320	--	Cúcuta, Cenabastos	2.000	2.000	2.000	=
Cúcuta, Cenabastos	2.000	2.000	2.000	=	Ibagué, Plaza La 21	410	450	437	+++	Duitama (Boyacá)	1.800	1.800	1.800	++
Duitama (Boyacá)	1.800	1.800	1.800	++	Medellín, Central					Ibagué, Plaza El Jardín	1.560	1.560	1.560	-
Ibagué, Plaza El Jardín	1.560	1.560	1.560	-	Mayorista de Antioquia	1.275	1.500	1.338	--	Ibagué, Plaza La 21	1.160	2.450	1.710	--
Ibagué, Plaza La 21	1.160	2.450	1.710	--	Medellín, Coomerca	900	1.000	950	-	Manizales (Caldas)	1.700	1.800	1.750	-
Manizales (Caldas)	1.700	1.800	1.750	-	Santa Bárbara (Antioquia)	542	604	573	+	Medellín, Central				
Medellín, Central					Mango costeño					Mayorista de Antioquia	1.500	1.700	1.589	-
Mayorista de Antioquia	1.500	1.700	1.589	-	Medellín, Central					Medellín, Coomerca	1.433	1.500	1.467	-
Medellín, Coomerca	1.433	1.500	1.467	-	Mayorista de Antioquia	833	833	833	-	Montería (Córdoba)	3.000	3.000	3.000	=
Montería (Córdoba)	3.000	3.000	3.000	=	Mango de azúcar					Neiva, Surabastos	1.400	1.600	1.533	+
Neiva, Surabastos	1.400	1.600	1.533	+	Barranquilla, Barranquillita	2.067	2.400	2.289	-	Palmira (Valle del Cauca)	1.567	1.600	1.583	+
Palmira (Valle del Cauca)	1.567	1.600	1.583	+	Cartagena, Bazurto	1.067	1.067	1.067	---	Pamplona (Norte de Santander)	2.000	2.000	2.000	=
Pamplona (Norte de Santander)	2.000	2.000	2.000	=	Medellín, Central					Pasto (Nariño)	1.304	1.565	1.435	+
Pasto (Nariño)	1.304	1.565	1.435	+	Mayorista de Antioquia	1.367	1.567	1.437	-	Pereira, La 41	1.667	1.700	1.683	+
Pereira, La 41	1.667	1.700	1.683	+	Mango manzano					Pereira, Mercasa	1.533	1.575	1.558	-
Pereira, Mercasa	1.533	1.575	1.558	-	Armenia, Mercar	1.083	1.139	1.102	++	Popayán (Cauca)	1.400	1.400	1.400	=
Popayán (Cauca)	1.400	1.400	1.400	=	Buenaventura (Valle del Cauca)	1.800	1.800	1.800	=	San Gil (Santander)	1.600	1.600	1.600	+++
San Gil (Santander)	1.600	1.600	1.600	+++	Cartago (Valle del Cauca)	1.500	1.533	1.517	+++	Socorro (Santander)	1.200	1.500	1.350	++
Socorro (Santander)	1.200	1.500	1.350	++	Medellín, Central					Sogamoso (Boyacá)	1.720	1.720	1.720	+
Sogamoso (Boyacá)	1.720	1.720	1.720	+	Mayorista de Antioquia	1.200	1.233	1.215	-	Tuluá (Valle del Cauca)	1.600	1.600	1.600	+
Tuluá (Valle del Cauca)	1.600	1.600	1.600	+	Pereira, La 41	1.188	1.194	1.191	++	Tunja (Boyacá)	1.957	1.957	1.957	+
Tunja (Boyacá)	1.957	1.957	1.957	+	Pereira, Mercasa	1.194	1.292	1.254	+	Valledupar, Mercabastos	2.000	2.100	2.033	+
Valledupar, Mercabastos	2.000	2.100	2.033	+	Tunja (Boyacá)	1.364	1.364	1.364	=	Villavicencio, Llanoabastos	2.100	2.100	2.100	-
Villavicencio, Llanoabastos	2.100	2.100	2.100	-	Mango reina					Mandarina arrayana				
Mandarina arrayana					Armenia, Mercar	694	806	759	n.d.	Bogotá, D. C., Corabastos	1.333	1.333	1.333	-
Bogotá, D. C., Corabastos	1.333	1.333	1.333	-	Ibagué, Plaza El Jardín	700	700	700	--	Buenaventura (Valle del Cauca)	1.450	1.450	1.450	++
Buenaventura (Valle del Cauca)	1.450	1.450	1.450	++	Ibagué, Plaza La 21	720	1.000	880	--	Cali, Cavasa	1.250	1.300	1.275	+
Cali, Cavasa	1.250	1.300	1.275	+	Manizales (Caldas)	1.000	1.000	1.000	+	Cali, Santa Helena	1.133	1.267	1.200	+
Cali, Santa Helena	1.133	1.267	1.200	+	Pereira, La 41	833	833	833	=	Chiquinquirá (Boyacá)	660	660	660	--
Chiquinquirá (Boyacá)	660	660	660	--	Pereira, Mercasa	833	833	833	--	Duitama (Boyacá)	880	880	880	--
Duitama (Boyacá)	880	880	880	--	Tunja (Boyacá)	1.136	1.136	1.136	n.d.	Ibagué, Plaza La 21	900	1.120	1.005	+
Ibagué, Plaza La 21	900	1.120	1.005	+	Mango Tommy					Popayán (Cauca)	1.020	1.040	1.030	+
Popayán (Cauca)	1.020	1.040	1.030	+	Armenia, Mercar	938	1.042	1.002	+	San Gil (Santander)	540	600	570	-
San Gil (Santander)	540	600	570	-	Bogotá, D. C., Corabastos	1.212	1.364	1.324	-	Socorro (Santander)	480	510	495	-
Socorro (Santander)	480	510	495	-	Bucaramanga, Centroabastos	1.200	1.240	1.215	-	Sogamoso (Boyacá)	920	920	920	-
Sogamoso (Boyacá)	920	920	920	-	Bucaramanga, Mercados del centro	1.200	1.200	1.200	-	Tuluá (Valle del Cauca)	1.300	1.350	1.325	+++
Tuluá (Valle del Cauca)	1.300	1.350	1.325	+++	Cali, Cavasa	1.160	1.220	1.190	-	Tunja (Boyacá)	909	909	909	-
Tunja (Boyacá)	909	909	909	-	Cali, Santa Helena	1.200	1.213	1.207	-	Villavicencio, Llanoabastos	850	940	905	-
Villavicencio, Llanoabastos	850	940	905	-	Cartagena, Bazurto	1.400	1.467	1.422	-	Mandarina común				
Mandarina común					Cartago (Valle del Cauca)	1.167	1.278	1.222	+	Barranquilla, Barranquillita	1.193	1.273	1.235	+
Barranquilla, Barranquillita	1.193	1.273	1.235	+	Chiquinquirá (Boyacá)	1.042	1.042	1.042	--	Barranquilla, Granabastos	1.333	1.364	1.348	+
Barranquilla, Granabastos	1.333	1.364	1.348	+	Cúcuta, Cenabastos	1.400	1.400	1.400	=	Bucaramanga, Centroabastos	812	848	831	-
Bucaramanga, Centroabastos	812	848	831	-	Duitama (Boyacá)	1.250	1.250	1.250	=	Bucaramanga, Mercados del centro	800	800	800	=
Bucaramanga, Mercados del centro	800	800	800	=	Ibagué, Plaza La 21	1.000	1.300	1.153	-	Cartagena, Bazurto	1.455	1.466	1.458	+
Cartagena, Bazurto	1.455	1.466	1.458	+	La Ceja (Antioquia)	1.325	1.350	1.338	+	Cúcuta, Cenabastos	780	940	861	-
Cúcuta, Cenabastos	780	940	861	-	Manizales (Caldas)	1.250	1.333	1.292	+	Medellín, Central				
Medellín, Central					Medellín, Central					Mayorista de Antioquia	800	850	817	+
Mayorista de Antioquia	800	850	817	+	Mayorista de Antioquia	1.075	1.225	1.150	-	Montería (Córdoba)	1.000	1.000	1.000	=
Montería (Córdoba)	1.000	1.000	1.000	=	Medellín, Coomerca	900	1.000	933	-	Neiva, Surabastos	940	1.000	977	+
Neiva, Surabastos	940	1.000	977	+	Neiva, Surabastos	980	1.120	1.033	-	Pamplona (Norte de Santander)	893	1.000	971	+
Pamplona (Norte de Santander)	893	1.000	971	+	Palmira (Valle del Cauca)	1.400	1.400	1.400	--	San Gil (Santander)	540	600	570	+
San Gil (Santander)	540	600	570	+	Pamplona (Norte de Santander)	1.600	1.600	1.600	-	Santa Bárbara (Antioquia)	292	313	302	+
Santa Bárbara (Antioquia)	292	313	302	+	Pasto (Nariño)	1.033	1.333	1.233	-	Socorro (Santander)	480	510	495	-
Socorro (Santander)	480	510	495	-	Pereira, La 41	1.111	1.139	1.125	+	Tunja (Boyacá)	1.033	1.050	1.040	+
Tunja (Boyacá)	1.033	1.050	1.040	+	Pereira, Mercasa	1.188	1.292	1.235	+	Valledupar, Mercabastos	1.200	1.200	1.200	n.d.
Valledupar, Mercabastos	1.200	1.200	1.200	n.d.	Rionegro (Antioquia)	1.350	3.475	1.751	+++	Yarumal (Antioquia)	475	475	475	++
Yarumal (Antioquia)	475	475	475	++	San Gil (Santander)	1.333	1.333	1.333	--	Mandarina Onecco				
Mandarina Onecco					Socorro (Santander)	1.600	1.600	1.600	=	Armenia, Mercar	900	933	911	++
Armenia, Mercar	900	933	911	++	Sogamoso (Boyacá)	1.500	1.500	1.500	--	Armenia, Retiro	600	650	617	+++
Armenia, Retiro	600	650	617	+++	Tunja (Boyacá)	1.333	1.409	1.361	-	Cali, Cavasa	1.233	1.300	1.269	+
Cali, Cavasa	1.233	1.300	1.269	+	Villavicencio, Llanoabastos	1.400	1.500	1.475	-	Cali, Santa Helena	1.167	1.267	1.217	+
Cali, Santa Helena	1.167	1.267	1.217	+					Cartago (Valle del Cauca)	1.167	1.200	1.183	+++	
Cartago (Valle del Cauca)	1.167	1.200	1.183	+++					Ibagué, Plaza La 21	900	1.000	950	+	
Ibagué, Plaza La 21	900	1.000	950	+										

Cuadro 2. Mercados mayoristas. Precios de venta de frutas frescas (continuación)
2012 (noviembre 17 a 23)

Productos y mercados	Pesos por kilogramo				Tenden- cia	Productos y mercados	Pesos por kilogramo				Tenden- cia			
	Mínimo	Máximo	Medio				Mínimo	Máximo	Medio					
Manzana roja importada						Manzana verde importada (continuación)								
Armenia, Mercar	4.211	4.211	4.211	=	Cartagena, Bazurto	3.789	3.895	3.860	+	Barranquilla, Barranquillita	3.947	3.947	3.947	+
Barranquilla, Barranquillita	3.921	3.921	3.921	+	Cartago (Valle del Cauca)	3.491	3.500	3.496	-	Barranquilla, Granabastos	3.921	3.921	3.921	+
Bogotá, D. C., Corabastos	3.421	3.579	3.479	+	Chiquinquirá (Boyacá)	4.526	4.526	4.526	+	Bogotá, D. C., Corabastos	3.421	3.579	3.479	+
Bucaramanga, Centroabastos	3.450	3.533	3.481	+	Cúcuta, Cenabastos	3.600	3.967	3.797	+	Bucaramanga, Centroabastos	3.450	3.533	3.481	+
Buenaventura (Valle del Cauca)	3.684	3.684	3.684	=	Duitama (Boyacá)	3.750	3.750	3.750	+	Buenaventura (Valle del Cauca)	3.684	3.684	3.684	=
Cali, Cavasa	3.684	3.684	3.684	+	Ibagué, Plaza El Jardín	4.211	4.211	4.211	n.d.	Cali, Cavasa	3.684	3.684	3.684	+
Cali, Santa Helena	3.026	3.158	3.092	+	Ibagué, Plaza La 21	4.211	4.263	4.228	+	Cali, Santa Helena	3.026	3.158	3.092	+
Cartagena, Bazurto	3.789	3.895	3.860	+	Ipiales (Nariño)	3.632	3.649	3.640	+	Cartagena, Bazurto	3.789	3.895	3.860	+
Cartago (Valle del Cauca)	3.439	3.474	3.456	-	La Ceja (Antioquia)	3.877	3.895	3.886	+	Cartago (Valle del Cauca)	3.439	3.474	3.456	-
Chiquinquirá (Boyacá)	4.526	4.526	4.526	+	Manizales (Caldas)	3.772	3.807	3.789	-	Chiquinquirá (Boyacá)	4.526	4.526	4.526	+
Cúcuta, Cenabastos	3.400	3.667	3.550	-	Medellín, Central					Cúcuta, Cenabastos	3.400	3.667	3.550	-
Duitama (Boyacá)	3.750	3.750	3.750	+	Mayorista de Antioquia	3.829	3.895	3.857	+	Duitama (Boyacá)	3.750	3.750	3.750	+
Ibagué, Plaza El Jardín	4.211	4.211	4.211	++	Montería (Córdoba)	4.079	4.184	4.132	+	Ibagué, Plaza El Jardín	4.211	4.211	4.211	n.d.
Ibagué, Plaza La 21	4.079	4.211	4.167	+	Neiva, Surabastos	4.132	4.263	4.203	+	Ibagué, Plaza La 21	4.079	4.211	4.167	+
Ipiales (Nariño)	3.158	3.158	3.158	=	Palmira (Valle del Cauca)	3.684	3.947	3.816	+	Ipiales (Nariño)	3.158	3.158	3.158	=
La Ceja (Antioquia)	3.684	3.684	3.684	+	Pamplona (Norte de Santander)	4.250	4.250	4.250	+	La Ceja (Antioquia)	3.684	3.684	3.684	+
Manizales (Caldas)	3.509	3.737	3.623	+	Pasto (Nariño)	4.211	4.211	4.211	+	Manizales (Caldas)	3.509	3.737	3.623	+
Medellín, Central					Pereira, La 41	3.754	3.754	3.754	+	Medellín, Central				
Mayorista de Antioquia	3.395	3.618	3.521	-	Pereira, Mercasa	3.719	3.737	3.723	+	Mayorista de Antioquia	3.395	3.618	3.521	-
Montería (Córdoba)	3.763	3.921	3.842	+	Popayán (Cauca)	3.947	4.035	3.991	+	Montería (Córdoba)	3.763	3.921	3.842	+
Neiva, Surabastos	3.763	4.026	3.870	+	Rionegro (Antioquia)	3.934	4.105	4.006	+	Neiva, Surabastos	3.763	4.026	3.870	+
Palmira (Valle del Cauca)	3.684	3.684	3.684	=	San Gil (Santander)	3.750	3.750	3.750	=	Palmira (Valle del Cauca)	3.684	3.684	3.684	=
Pamplona (Norte de Santander)	3.750	3.750	3.750	=	Socorro (Santander)	4.000	4.000	4.000	+	Pamplona (Norte de Santander)	3.750	3.750	3.750	=
Pasto (Nariño)	3.421	3.434	3.425	+	Sogamoso (Boyacá)	3.600	3.650	3.625	+	Pasto (Nariño)	3.421	3.434	3.425	+
Pereira, La 41	3.614	3.614	3.614	-	Tuluá (Valle del Cauca)	3.868	3.947	3.908	+	Pereira, La 41	3.614	3.614	3.614	-
Pereira, Mercasa	3.614	3.649	3.625	-	Tunja (Boyacá)	4.079	4.079	4.079	+	Pereira, Mercasa	3.614	3.649	3.625	-
Popayán (Cauca)	3.158	3.158	3.158	=	Valledupar, Mercado Nuevo	3.789	3.789	3.789	=	Popayán (Cauca)	3.158	3.158	3.158	=
Rionegro (Antioquia)	3.487	4.035	3.808	+	Villavicencio, Llanoabastos	4.211	4.342	4.260	+	Rionegro (Antioquia)	3.487	4.035	3.808	+
San Gil (Santander)	3.567	3.567	3.567	+					San Gil (Santander)	3.567	3.567	3.567	+	
Socorro (Santander)	3.750	3.750	3.750	=					Socorro (Santander)	3.750	3.750	3.750	=	
Sogamoso (Boyacá)	3.600	3.750	3.675	+					Sogamoso (Boyacá)	3.600	3.750	3.675	+	
Tuluá (Valle del Cauca)	3.789	3.868	3.829	-					Tuluá (Valle del Cauca)	3.789	3.868	3.829	-	
Tunja (Boyacá)	3.816	3.947	3.842	-					Tunja (Boyacá)	3.816	3.947	3.842	-	
Valledupar, Mercado Nuevo	3.579	3.579	3.579	+					Valledupar, Mercado Nuevo	3.579	3.579	3.579	+	
Villavicencio, Llanoabastos	3.816	3.987	3.875	-					Villavicencio, Llanoabastos	3.816	3.987	3.875	-	
Manzana royal gala importada					Maracuyá									
Armenia, Mercar	4.211	4.211	4.211	=	Armenia, Mercar	1.700	1.800	1.744	--	Armenia, Mercar	4.211	4.211	4.211	=
Bogotá, D. C., Corabastos	3.930	4.035	3.972	+	Barranquilla, Barranquillita	2.200	2.225	2.208	+	Bogotá, D. C., Corabastos	3.930	4.035	3.972	+
Bucaramanga, Centroabastos	3.400	3.633	3.552	-	Barranquilla, Granabastos	2.325	2.350	2.342	+	Bucaramanga, Centroabastos	3.400	3.633	3.552	-
Cali, Cavasa	3.684	3.684	3.684	+	Bucaramanga, Centroabastos	2.050	2.467	2.306	-	Cali, Cavasa	3.684	3.684	3.684	+
Cali, Santa Helena	3.553	3.596	3.575	+	Buenaventura (Valle del Cauca)	2.000	2.000	2.000	=	Cali, Santa Helena	3.553	3.596	3.575	+
Chiquinquirá (Boyacá)	4.526	4.526	4.526	+	Cali, Cavasa	1.775	1.900	1.838	+	Chiquinquirá (Boyacá)	4.526	4.526	4.526	+
Cúcuta, Cenabastos	3.750	3.917	3.862	-	Cali, Santa Helena	1.700	1.800	1.750	=	Cúcuta, Cenabastos	3.750	3.917	3.862	-
Duitama (Boyacá)	4.000	4.000	4.000	+	Cartagena, Bazurto	2.300	2.400	2.367	-	Duitama (Boyacá)	4.000	4.000	4.000	+
Ibagué, Plaza El Jardín	4.211	4.211	4.211	++	Cartago (Valle del Cauca)	1.733	1.833	1.783	+	Ibagué, Plaza El Jardín	4.211	4.211	4.211	++
Ibagué, Plaza La 21	4.211	4.263	4.228	+	Chiquinquirá (Boyacá)	2.100	2.100	2.100	=	Ibagué, Plaza La 21	4.211	4.263	4.228	+
Ipiales (Nariño)	3.579	3.632	3.605	+	Cúcuta, Cenabastos	1.800	2.111	1.932	--	Ipiales (Nariño)	3.579	3.632	3.605	+
La Ceja (Antioquia)	3.947	3.947	3.947	+	Duitama (Boyacá)	2.400	2.400	2.400	=	La Ceja (Antioquia)	3.947	3.947	3.947	+
Manizales (Caldas)	3.772	3.772	3.772	-	Honda (Tolima)	1.267	1.267	1.267	n.d.	Manizales (Caldas)	3.772	3.772	3.772	-
Medellín, Central					Ibagué, Plaza El Jardín	960	960	960	n.d.	Medellín, Central				
Mayorista de Antioquia	3.829	3.895	3.847	+	Ibagué, Plaza La 21	1.760	1.840	1.800	--	Mayorista de Antioquia	3.829	3.895	3.847	+
Montería (Córdoba)	3.882	3.987	3.934	+	La Ceja (Antioquia)	1.325	1.533	1.429	-	Montería (Córdoba)	3.882	3.987	3.934	+
Neiva, Surabastos	4.000	4.421	4.180	+	Manizales (Caldas)	1.575	1.700	1.638	-	Neiva, Surabastos	4.000	4.421	4.180	+
Palmira (Valle del Cauca)	3.684	3.947	3.816	+	Montería (Córdoba)	900	900	900	=	Palmira (Valle del Cauca)	3.684	3.947	3.816	+
Pamplona (Norte de Santander)	4.250	4.250	4.250	+	Neiva, Surabastos	1.500	1.650	1.575	-	Pamplona (Norte de Santander)	4.250	4.250	4.250	+
Pasto (Nariño)	3.947	4.211	4.035	+	Palmira (Valle del Cauca)	1.650	1.700	1.675	-	Pasto (Nariño)	3.947	4.211	4.035	+
Pereira, La 41	3.649	3.649	3.649	+	Pasto (Nariño)	889	933	904	+	Pereira, La 41	3.649	3.649	3.649	+
Pereira, Mercasa	3.649	3.684	3.670	+	Pereira, La 41	1.800	1.825	1.813	-	Pereira, Mercasa	3.649	3.684	3.670	+
Popayán (Cauca)	4.211	4.211	4.211	+	Pereira, Mercasa	1.700	1.750	1.715	=	Popayán (Cauca)	4.211	4.211	4.211	+
Rionegro (Antioquia)	3.882	4.123	3.983	+	Rionegro (Antioquia)	1.575	1.775	1.703	-	Rionegro (Antioquia)	3.882	4.123	3.983	+
San Gil (Santander)	3.750	3.750	3.750	=	San Gil (Santander)	1.493	1.600	1.547	-	San Gil (Santander)	3.750	3.750	3.750	=
Socorro (Santander)	4.000	4.000	4.000	+	Santa Bárbara (Antioquia)	1.000	1.000	1.000	-	Socorro (Santander)	4.000	4.000	4.000	+
Sogamoso (Boyacá)	3.600	3.675	3.638	+	Sincelejo (Sucre)	1.367	1.450	1.417	--	Sogamoso (Boyacá)	3.600	3.675	3.638	+
Tuluá (Valle del Cauca)	3.947	4.026	3.987	+	Socorro (Santander)	1.440	1.600	1.520	+	Tuluá (Valle del Cauca)	3.947	4.026	3.987	+
Tunja (Boyacá)	4.079	4.263	4.195	+	Sogamoso (Boyacá)	2.200	2.200	2.200	+	Tunja (Boyacá)	4.079	4.263	4.195	+
Valledupar, Mercado Nuevo	3.400	3.400	3.400	+	Sonsón (Antioquia)	1.025	1.025	1.025	-	Valledupar, Mercado Nuevo	3.400	3.400	3.400	+
					Tuluá (Valle del Cauca)	1.700	1.700	1.700	+					
					Tunja (Boyacá)	2.111	2.222	2.133	-					
					Valledupar, Mercabastos	1.600	1.600	1.600	++					
					Villavicencio, Llanoabastos	1.775	1.950	1.856	-					
					Maracuyá antioqueño									
					Medellín, Central									
					Mayorista de Antioquia	1.075	1.200	1.120	-					
					Medellín, Coomerca	1.133	1.200	1.175	-					
					Montería (Córdoba)	1.200	1.300	1.250	-					
					Maracuyá huilense									
					Bogotá, D. C., Corabastos	1.800	2.067	1.980	-					
					Maracuyá santandereano									
					Barranquilla, Barranquillita	1.933	2.000	1.978	-					
					Barranquilla, Granabastos	2.000	2.000	2.000	n.d.					

Cuadro 2. Mercados mayoristas. Precios de venta de frutas frescas (continuación)
2012 (noviembre 17 a 23)

Productos y mercados	Pesos por kilogramo				Tenden- cia	Productos y mercados	Pesos por kilogramo				Tenden- cia
	Mínimo	Máximo	Medio	Precios			Mínimo	Máximo	Medio	Precios	
Maracuyá santandereano (continuación)						Naranja común					
Cartagena, Bazaruto	1.956	2.022	1.985		-	Armenia, Retiro	280	300	290		-
Valledupar, Mercabastos	1.667	1.833	1.750		+	Barranquilla, Barranquillita	360	360	360		++
Maracuyá valluno						Bogotá, D. C., Corabastos	583	583	583		+
Medellín, Central						Bucaramanga, Centroabastos	490	490	490		+
Mayorista de Antioquia	2.150	2.400	2.300		+	Bucaramanga, Mercados del centro	500	500	500		-
Melón Cantalup						Cajamarca (Tolima)	288	288	288		-
Barranquilla, Barranquillita	1.900	2.125	1.975		+	Cali, Cavasa	533	533	533		-
Barranquilla, Granabastos	1.900	2.225	2.021		+	Cartagena, Bazaruto	360	385	377		+
Bogotá, D. C., Corabastos	2.367	2.767	2.627		-	Chiquinquirá (Boyacá)	580	650	615		+
Bucaramanga, Centroabastos	1.967	2.000	1.992		+	Cúcuta, Cenabastos	400	450	429		-
Cali, Cavasa	1.633	1.775	1.708		-	Honda (Tolima)	633	633	633		n.d.
Cali, Santa Helena	1.833	1.900	1.867		+	Ibagué, Plaza El Jardín	288	288	288		n.d.
Cartagena, Bazaruto	1.944	2.038	1.996		++	Ibagué, Plaza La 21	400	400	400		-
Chiquinquirá (Boyacá)	2.200	2.200	2.200		+	Montería (Córdoba)	310	350	330		-
Cúcuta, Cenabastos	1.667	2.000	1.786		+	Neiva, Surabastos	400	400	400		=
Duitama (Boyacá)	2.200	2.200	2.200		+++	Pamplona (Norte de Santander)	300	400	350		-
Ibagué, Plaza El Jardín	2.100	2.100	2.100		-	Popayán (Cauca)	442	458	450		+
Ibagué, Plaza La 21	1.933	2.500	2.261		+	San Gil (Santander)	300	300	300		+
Ipiales (Nariño)	1.900	1.900	1.900		n.d.	Santa Bárbara (Antioquia)	200	200	200		=
Manizales (Caldas)	1.500	1.524	1.512		+	Socorro (Santander)	300	300	300		+
Medellín, Central						Sonsón (Antioquia)	215	215	215		+
Mayorista de Antioquia	2.200	2.533	2.372		-	Tunja (Boyacá)	583	592	585		-
Montería (Córdoba)	1.800	1.800	1.800		+	Valledupar, Mercado Nuevo	400	500	433		+
Pamplona (Norte de Santander)	2.000	2.000	2.000		=	Yarumal (Antioquia)	220	220	220		+
Pasto (Nariño)	2.000	2.000	2.000		=	Naranja Valencia					
Pereira, La 41	2.000	2.000	2.000		++	Armenia, Mercar	507	527	520		+
Pereira, Mercasa	2.000	2.050	2.025		+	Armenia, Retiro	420	445	432		+
Popayán (Cauca)	1.550	1.550	1.550		n.d.	Barranquilla, Barranquillita	960	1.000	987		+
Socorro (Santander)	1.267	1.267	1.267		=	Bogotá, D. C., Corabastos	1.091	1.091	1.091		+
Sogamoso (Boyacá)	1.800	1.800	1.800		++	Bucaramanga, Centroabastos	400	467	423		+
Tuluá (Valle del Cauca)	1.500	1.500	1.500		=	Buenaventura (Valle del Cauca)	720	720	720		-
Tunja (Boyacá)	2.100	2.450	2.350		+	Cali, Cavasa	600	600	600		-
Valledupar, Mercado Nuevo	2.000	2.000	2.000		-	Cali, Santa Helena	620	650	635		+
Villavicencio, Llanoabastos	2.100	2.225	2.169		-	Cartagena, Bazaruto	385	385	385		n.d.
Mora de Castilla						Cartago (Valle del Cauca)	633	667	650		+++
Armenia, Mercar	2.400	2.533	2.444		-	Cúcuta, Cenabastos	700	700	700		+
Barranquilla, Barranquillita	1.940	2.085	2.003		-	Duitama (Boyacá)	771	771	771		+
Barranquilla, Granabastos	2.040	2.405	2.195		+	Ibagué, Plaza La 21	740	740	740		+
Bogotá, D. C., Corabastos	1.590	1.744	1.667		-	Ipiales (Nariño)	530	580	555		++
Bucaramanga, Centroabastos	1.360	1.560	1.439		-	La Ceja (Antioquia)	925	925	925		-
Buenaventura (Valle del Cauca)	3.000	3.000	3.000		=	Manizales (Caldas)	633	667	650		++
Cali, Cavasa	2.000	2.000	2.000		-	Medellín, Central					
Cali, Santa Helena	1.440	1.893	1.667		-	Mayorista de Antioquia	875	1.000	952		+
Cartagena, Bazaruto	1.820	2.120	1.942		--	Medellín, Coomerca	800	883	821		+
Cartago (Valle del Cauca)	1.933	1.933	1.933		+	Montería (Córdoba)	700	700	700		-
Chiquinquirá (Boyacá)	1.786	2.071	1.929		-	Neiva, Surabastos	580	600	597		+
Cúcuta, Cenabastos	1.360	1.680	1.451		-	Palmira (Valle del Cauca)	540	600	570		-
Duitama (Boyacá)	2.000	2.000	2.000		---	Pasto (Nariño)	560	560	560		=
El Santuario (Antioquia)	1.238	1.238	1.238		+++	Pereira, La 41	550	550	550		=
Ibagué, Plaza El Jardín	1.500	1.500	1.500		---	Pereira, Mercasa	550	550	550		=
Ibagué, Plaza La 21	1.267	1.600	1.389		---	Rionegro (Antioquia)	958	1.075	1.015		-
Ipiales (Nariño)	1.150	1.500	1.325		-	Tuluá (Valle del Cauca)	740	740	740		n.d.
La Ceja (Antioquia)	1.467	1.475	1.471		-	Tunja (Boyacá)	633	633	633		+
Manizales (Caldas)	2.333	2.667	2.500		=	Villavicencio, Llanoabastos	585	610	599		+
Marinilla (Antioquia)	1.500	1.700	1.567		-	Papaya hawaiana					
Medellín, Central						Bogotá, D. C., Corabastos	1.148	1.185	1.152		-
Mayorista de Antioquia	1.275	2.250	1.861		+++	Chiquinquirá (Boyacá)	760	760	760		=
Medellín, Coomerca	933	933	933		++	Duitama (Boyacá)	1.000	1.000	1.000		++
Montería (Córdoba)	2.042	2.056	2.049		+	La Ceja (Antioquia)	803	828	815		-
Neiva, Surabastos	1.160	1.440	1.340		---	Medellín, Central					
Palmira (Valle del Cauca)	1.840	2.000	1.920		--	Mayorista de Antioquia	730	840	778		-
Pamplona (Norte de Santander)	960	960	960		--	Medellín, Coomerca	600	800	679		-
Pasto (Nariño)	1.120	1.200	1.147		+	Montería (Córdoba)	480	480	480		=
Pereira, La 41	1.900	1.900	1.900		+	Rionegro (Antioquia)	950	1.250	1.088		+
Pereira, Mercasa	1.750	2.100	1.930		+	Sogamoso (Boyacá)	1.000	1.000	1.000		++
Popayán (Cauca)	2.320	2.320	2.320		++	Tunja (Boyacá)	944	1.000	983		+
Rionegro (Antioquia)	1.500	1.700	1.617		-	Papaya Maradol					
San Gil (Santander)	2.080	2.080	2.080		-	Armenia, Mercar	733	800	756		+
Sincelejo (Sucre)	1.433	1.733	1.583		++	Barranquilla, Barranquillita	1.375	1.450	1.408		+
Sogamoso (Boyacá)	2.500	2.500	2.500		--	Barranquilla, Granabastos	1.125	1.150	1.142		=
Tuluá (Valle del Cauca)	1.760	1.760	1.760		-	Bogotá, D. C., Corabastos	1.139	1.185	1.151		-
Tunja (Boyacá)	1.750	1.900	1.840		-	Bucaramanga, Centroabastos	1.000	1.233	1.091		-
Valledupar, Mercabastos	1.600	2.000	1.867		=	Bucaramanga, Mercados del centro	1.000	1.000	1.000		=
						Cali, Cavasa	825	875	856		-
						Cali, Santa Helena	933	933	933		+

Tubérculos, raíces y plátanos

Mejóro abastecimiento de papa desde el altiplano



Fuente: DANE

El aumento en las cosechas procedentes del altiplano cundiboyacense, así como de las zonas de cultivo de Ipiales, Córdoba, Pupiales y Túquerres, Nariño, provocó durante esta semana una disminución en la cotización de la papa única en dieciocho de los veintidós mercados que ofrecieron el producto. En Bucaramanga, el kilo se vendió a \$384, un 10,23 % menos que la semana pasada.

Algo similar sucedió con los precios de las papas capira y suprema, que cayeron. Los comerciantes atribuyeron este comportamiento al buen abastecimiento de los tubérculos procedentes de la Sabana de Bogotá y el departamento de Nariño. En Cavasa, en Cali, el kilo de papa capira se vendió a \$526, lo que indica una reducción del 12,07 %. Se observó también una disminución en las cotizaciones de las papas R12 negra y R12 roja. La tendencia a la baja fue aducida a la amplia oferta que llega desde Uña y Villapinzón, Cundinamarca. En Bogotá, D. C. el kilo de la R12 negra se comercializó a \$423, un 10,39 % por debajo de la semana pasada.

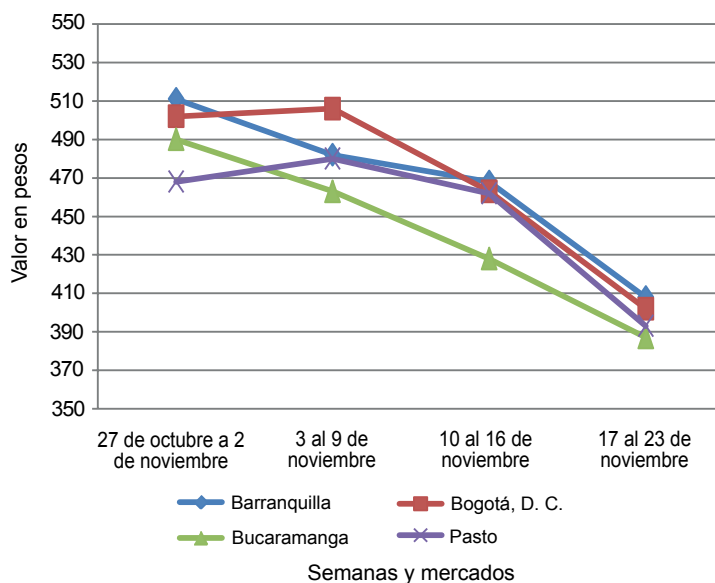
También bajó el precio de la yuca ICA en seis de los siete mercados que comercializaron el producto. Según los comerciantes, este comportamiento obedeció al aumento en el abastecimiento procedente de La Tebaida, Montenegro y Armenia, Quindío, igual que de Tuluá, Palmira y Buga, Valle del Cauca. En Armenia, el kilo se vendió a \$1.244, un 2,78 % menos que la semana pasada.

Igualmente se registró un descenso en los precios de las papas criolla sucia, nevada, sabanera, ICA-Huila, Morasurco y Ruby. En el caso particular de la criolla sucia, el precio de la variedad cayó en siete de los doce mercados que ofrecieron el producto, influenciado por el aumento en la carga procedente de Zipaquirá, Ubaté, Tenjo, Subachoque y El Rosal, Cundinamarca. En Pasto el kilo se comercializó a \$369, un 10,46 % por debajo de la semana pasada.

A lo largo de la semana se registró un aumento en las cotizaciones del plátano hartón verde en veintidós de los cuarenta y un mercados que ofrecieron el producto. La poca oferta que llega desde Saravena, Arauca, sumada a la disminución en la carga procedente del Eje Cafetero por problemas en la vía a la altura de Marmato, Caldas, fue la razón principal de las alzas. En Granabastos, en Barranquilla, y Santa Helena, en Cali, por ejemplo, el precio promedio por kilo subió en más de 11 %.

Igual sucedió con las cotizaciones del plátano comino que aumentó en la totalidad de los mercados que vendieron el producto. La tendencia al alza fue aducida a la poca oferta que llega desde el suroeste antioqueño, igual que del Eje Cafetero. En Medellín, el kilo se comercializó a \$770, lo que indica un incremento de 5,36 %.

Gráfico 7. Comportamiento de los precios mayoristas de la papa única 2012 (27 de octubre a 23 de noviembre)



Fuente: SIPSA-DANE-Ministerio de Agricultura y Desarrollo Rural.

Cuadro 3. Mercados mayoristas. Precios de venta de tubérculos, raíces y plátanos
2012 (noviembre 17 a 23)

Productos y mercados	Pesos por kilogramo				Tendencia	Productos y mercados	Pesos por kilogramo				Tendencia
	Mínimo	Máximo	Medio				Mínimo	Máximo	Medio		
Arracacha amarilla						Papa capira carmenia					
Bogotá, D. C., Corabastos	778	917	856	-	Medellín, Coomerca	767	867	819	-		
Bucaramanga, Centroabastos	640	1.093	876	-	Papa criolla limpia						
Buenaventura (Valle del Cauca)	1.400	1.400	1.400	=	Armenia, Mercar	940	950	943	+		
Cajamarca (Tolima)	720	720	720	=	Bogotá, D. C., Corabastos	1.111	1.389	1.220	+		
Cali, Cavasa	708	833	781	-	Bucaramanga, Centroabastos	667	833	736	+		
Cali, Santa Helena	875	917	896	-	Cajamarca (Tolima)	800	800	800	=		
Cúcuta, Cenabastos	750	1.200	988	-	Cali, Santa Helena	680	710	695	-		
Duitama (Boyacá)	1.050	1.100	1.075	=	Carmen de Viboral (Antioquia)	850	850	850	=		
Ibagué, Plaza El Jardín	800	800	800	++	Cartagena, Bazurto	1.500	1.600	1.533	-		
Ibagué, Plaza La 21	800	800	800	+	Cartago (Valle del Cauca)	1.087	1.093	1.090	+		
Neiva, Surabastos	960	1.040	1.007	-	Cúcuta, Cenabastos	750	775	763	+		
Palmira (Valle del Cauca)	833	833	833	-	Duitama (Boyacá)	1.000	1.000	1.000	++		
Pamplona (Norte de Santander)	850	950	894	-	El Santuario (Antioquia)	950	1.000	975	+		
San Gil (Santander)	960	1.000	980	+	Ibagué, Plaza El Jardín	800	800	800	=		
Sogamoso (Boyacá)	1.200	1.200	1.200	=	Ibagué, Plaza La 21	760	880	813	-		
Tunja (Boyacá)	778	806	794	-	La Ceja (Antioquia)	725	986	856	-		
Villavicencio, Llanoabastos	975	1.175	1.085	+	La Unión (Antioquia)	735	880	808	+		
					Manizales (Caldas)	1.000	1.007	1.003	+		
Arracacha blanca					Marinilla (Antioquia)	848	945	896	--		
Armenia, Mercar	778	778	778	=	Medellín, Central						
Buenaventura (Valle del Cauca)	1.200	1.200	1.200	=	Mayorista de Antioquia	825	1.233	1.041	+		
Cartago (Valle del Cauca)	778	783	781	-	Medellín, Coomerca	1.000	1.300	1.188	+		
La Ceja (Antioquia)	1.433	1.625	1.529	+	Montería (Córdoba)	1.375	1.575	1.475	-		
Manizales (Caldas)	1.250	1.290	1.270	-	Pamplona (Norte de Santander)	525	600	553	-		
Marinilla (Antioquia)	581	611	596	++	Pereira, La 41	813	953	883	+		
Medellín, Central					Pereira, Mercasa	1.087	1.110	1.099	++		
Mayorista de Antioquia	708	1.250	801	--	Rionegro (Antioquia)	943	1.100	1.014	-		
Pasto (Nariño)	1.000	1.000	1.000	=	San Gil (Santander)	875	900	888	-		
Pereira, La 41	1.333	1.333	1.333	++	San Vicente (Antioquia)	775	775	775	++		
Pereira, Mercasa	1.075	1.317	1.205	-	Santa Bárbara (Antioquia)	700	800	750	--		
Peñol (Antioquia)	670	677	672	+	Sincelejo (Sucre)	1.800	1.933	1.861	-		
Rionegro (Antioquia)	750	933	843	-	Sogamoso (Boyacá)	1.100	1.100	1.100	=		
San Vicente (Antioquia)	639	639	639	+++	Sonsón (Antioquia)	729	729	729	-		
Tuluá (Valle del Cauca)	1.000	1.000	1.000	=	Tunja (Boyacá)	575	632	611	+		
					Vallédupar, Mercabastos	1.200	1.200	1.200	-		
Ñame criollo					Vallédupar, Mercado Nuevo	1.200	1.200	1.200	-		
Cartagena, Bazurto	800	800	800	n.d.	Papa criolla para lavar						
Montería (Córdoba)	900	933	917	+	Cali, Cavasa	695	695	695	--		
Sincelejo (Sucre)	1.000	1.000	1.000	-	Papa criolla sucia						
					Barranquilla, Barranquillita	1.025	1.035	1.030	+		
Ñame diamante					Barranquilla, Granabastos	1.000	1.000	1.000	=		
Montería (Córdoba)	467	500	483	-	Bogotá, D. C., Corabastos	800	1.050	892	++		
Vallédupar, Mercabastos	900	1.000	967	-	Buenaventura (Valle del Cauca)	1.200	1.200	1.200	=		
Vallédupar, Mercado Nuevo	900	1.000	967	-	Cali, Cavasa	505	520	511	--		
					Chiquinquirá (Boyacá)	450	450	450	--		
Ñame espino					Honda (Tolima)	733	733	733	n.d.		
Barranquilla, Barranquillita	1.200	1.325	1.275	+	Neiva, Surabastos	830	890	862	-		
Barranquilla, Granabastos	1.215	1.280	1.240	-	Palmira (Valle del Cauca)	693	720	707	--		
Cartagena, Bazurto	1.180	1.200	1.190	-	Pasto (Nariño)	342	383	369	--		
Montería (Córdoba)	840	933	887	-	Tuluá (Valle del Cauca)	872	872	872	-		
Sincelejo (Sucre)	1.000	1.000	1.000	-	Villavicencio, Llanoabastos	650	875	755	++		
					Papa ICA-Huila						
Papa capira					Bucaramanga, Centroabastos	833	950	924	-		
Armenia, Mercar	530	540	535	---	Cúcuta, Cenabastos	460	540	495	--		
Buenaventura (Valle del Cauca)	570	570	570	--	Ipiales (Nariño)	550	550	550	+		
Cali, Cavasa	520	560	546	--	Pasto (Nariño)	560	600	587	-		
Cali, Santa Helena	560	650	605	-	Papa Morasurco						
Carmen de Viboral (Antioquia)	717	717	717	--	Ipiales (Nariño)	400	400	400	--		
Cartago (Valle del Cauca)	467	493	480	--	Pasto (Nariño)	500	600	567	-		
El Santuario (Antioquia)	713	750	731	-	Papa nevada						
Ipiales (Nariño)	530	530	530	+	Cali, Cavasa	1.063	1.146	1.104	-		
La Ceja (Antioquia)	892	900	896	-	Carmen de Viboral (Antioquia)	767	767	767	+		
La Unión (Antioquia)	663	696	680	+	Cartago (Valle del Cauca)	979	983	981	-		
Manizales (Caldas)	460	520	490	--	El Santuario (Antioquia)	775	813	794	+		
Marinilla (Antioquia)	813	840	826	-	Marinilla (Antioquia)	745	860	803	-		
Medellín, Central					Medellín, Central						
Mayorista de Antioquia	755	813	784	+	Mayorista de Antioquia	900	975	922	-		
Medellín, Coomerca	667	783	722	-	Medellín, Coomerca	867	1.100	1.022	+++		
Montería (Córdoba)	780	825	803	-	Pereira, La 41	1.063	1.079	1.071	-		
Palmira (Valle del Cauca)	550	613	582	-	Pereira, Mercasa	904	1.025	948	-		
Pasto (Nariño)	508	560	543	-	Peñol (Antioquia)	588	717	672	--		
Peñol (Antioquia)	586	667	617	--							
Rionegro (Antioquia)	740	838	784	--							
San Vicente (Antioquia)	817	817	817	++							
Santa Bárbara (Antioquia)	825	850	838	-							
Sincelejo (Sucre)	740	780	764	--							
Sonsón (Antioquia)	619	619	619	--							

Cuadro 3. Mercados mayoristas. Precios de venta de tubérculos, raíces y plátanos (continuación)
2012 (noviembre 17 a 23)

Productos y mercados	Pesos por kilogramo				Tenden- cia	Productos y mercados	Pesos por kilogramo				Tenden- cia
	Mínimo	Máximo	Medio				Mínimo	Máximo	Medio		
Papa nevada (continuación)						Papa suprema (continuación)					
Rionegro (Antioquia)	728	917	824	-	Buenaventura (Valle del Cauca)	540	540	540	--		
San Vicente (Antioquia)	832	832	832	+	Cali, Cavasa	505	570	540	-		
Papa parda para lavar					Cali, Santa Helena	520	650	585	--		
Bogotá, D. C., Corabastos	900	913	903	n.d.	Cúcuta, Cenabastos	235	545	397	+		
Sincelejo (Sucre)	573	587	578	+	Ibagué, Plaza El Jardín	500	500	500	--		
Papa parda pastusa					Ibagué, Plaza La 21	490	560	537	--		
Armenia, Mercar	580	600	589	--	Ipiales (Nariño)	408	408	408	-		
Bogotá, D. C., Corabastos	773	813	790	--	Palmira (Valle del Cauca)	553	600	577	-		
Bucaramanga, Centroabastos	600	650	616	-	Pamplona (Norte de Santander)	400	470	430	+		
Buenaventura (Valle del Cauca)	580	580	580	--	Pasto (Nariño)	440	443	441	-		
Cali, Cavasa	640	667	653	-	Tuluá (Valle del Cauca)	540	600	570	-		
Cali, Santa Helena	580	670	625	-	Villavicencio, Llanoabastos	495	550	532	--		
Cartago (Valle del Cauca)	453	470	462	---	Papa tocarreña						
Chiquinquirá (Boyacá)	500	500	500	--	Tunja (Boyacá)	487	600	515	--		
Cúcuta, Cenabastos	390	660	521	-	Papa única						
Duitama (Boyacá)	500	500	500	--	Barranquilla, Barranquillita	360	415	393	---		
Ibagué, Plaza El Jardín	540	540	540	n.d.	Barranquilla, Granabastos	380	410	398	--		
Ibagué, Plaza La 21	540	600	570	-	Bogotá, D. C., Corabastos	373	435	399	--		
Ipiales (Nariño)	475	475	475	-	Bucaramanga, Centroabastos	367	400	384	--		
La Parada (Norte de Santander)	700	700	700	=	Bucaramanga, Mercados del centro	400	400	400	=		
Neiva, Surabastos	420	600	497	--	Buenaventura (Valle del Cauca)	500	500	500	-		
Pamplona (Norte de Santander)	600	600	600	-	Cali, Cavasa	455	490	474	-		
Pasto (Nariño)	560	560	560	-	Cartagena, Bazurto	420	500	458	--		
Popayán (Cauca)	760	760	760	n.d.	Cartago (Valle del Cauca)	427	460	443	--		
San Gil (Santander)	590	600	595	-	Cúcuta, Cenabastos	200	400	282	+		
Socorro (Santander)	560	600	580	-	Ipiales (Nariño)	350	350	350	--		
Sogamoso (Boyacá)	600	600	600	--	Manizales (Caldas)	400	500	450	-		
Tunja (Boyacá)	460	513	481	--	Neiva, Surabastos	350	400	378	--		
Papa Puracé					Pamplona (Norte de Santander)	400	430	408	-		
La Unión (Antioquia)	607	610	608	++	Pasto (Nariño)	300	440	393	--		
Medellín, Central					Pereira, La 41	430	450	440	--		
Mayorista de Antioquia	650	657	651	-	Pereira, Mercasa	445	450	447	--		
Montería (Córdoba)	889	922	906	-	Sogamoso (Boyacá)	500	500	500	=		
Papa R-12 negra					Tunja (Boyacá)	200	213	203	---		
Armenia, Mercar	540	540	540	-	Valledupar, Mercabastos	447	460	456	-		
Bogotá, D. C., Corabastos	493	527	509	-	Valledupar, Mercado Nuevo	460	460	460	-		
Bucaramanga, Centroabastos	680	690	688	-	Plátano comino						
Cali, Cavasa	540	560	550	--	Medellín, Central						
Cartago (Valle del Cauca)	473	487	480	--	Mayorista de Antioquia	700	833	770	+		
Manizales (Caldas)	460	520	490	--	Rionegro (Antioquia)	850	977	887	+		
Medellín, Central					Plátano dominico hartón maduro						
Mayorista de Antioquia	612	653	643	-	La Virginia (Risaralda)	300	300	300	n.d.		
Neiva, Surabastos	500	580	527	--	Manizales (Caldas)	675	675	675	+		
Sogamoso (Boyacá)	500	500	500	=	Pereira, La 41	700	700	700	-		
Villavicencio, Llanoabastos	387	440	422	---	Pereira, Mercasa	617	650	632	-		
Papa R-12 roja					Plátano dominico hartón verde						
Barranquilla, Barranquillita	567	620	602	--	Armenia, Retiro	583	618	597	+		
Barranquilla, Granabastos	510	585	538	--	Cartago (Valle del Cauca)	700	700	700	+		
Bogotá, D. C., Corabastos	400	447	423	--	La Virginia (Risaralda)	300	323	315	+		
Pereira, Mercasa	453	465	460	--	Manizales (Caldas)	650	650	650	=		
Tunja (Boyacá)	250	400	293	--	Pereira, La 41	700	700	700	-		
Papa roja peruana					Pereira, Mercasa	617	650	632	-		
Cali, Cavasa	510	510	510	--	Plátano dominico verde						
Ipiales (Nariño)	438	438	438	+	Medellín, Central						
Papa ruby					Mayorista de Antioquia	800	900	845	+		
Pereira, La 41	535	535	535	-	Medellín, Coomerca	660	833	748	-		
Pereira, Mercasa	513	580	542	-	Santa Bárbara (Antioquia)	388	425	406	-		
Papa sabanera					Sonsón (Antioquia)	406	406	406	-		
Bogotá, D. C., Corabastos	900	1.033	982	--	Yarumal (Antioquia)	377	377	377	+		
Neiva, Surabastos	420	600	497	--	Plátano guineo						
Sogamoso (Boyacá)	800	800	800	--	Armenia, Mercar	517	600	547	++		
Papa San Félix					Armenia, Retiro	390	415	399	-		
Manizales (Caldas)	667	733	700	-	Bogotá, D. C., Corabastos	933	1.000	990	+		
Papa suprema					Ibagué, Plaza El Jardín	500	500	500	n.d.		
Armenia, Mercar	550	595	579	-	Ibagué, Plaza La 21	500	550	517	+		
Bogotá, D. C., Corabastos	473	555	509	--	La Ceja (Antioquia)	425	438	431	+		
Bucaramanga, Centroabastos	467	553	528	-	La Virginia (Risaralda)	362	375	369	+		
Bucaramanga, Mercados del centro	647	647	647	-	Manizales (Caldas)	350	450	400	--		
					Medellín, Central						
					Mayorista de Antioquia	733	867	796	+		
					Medellín, Coomerca	500	700	621	-		

**Cuadro 3. Mercados mayoristas. Precios de venta de tubérculos, raíces y plátanos (conclusión)
2012 (noviembre 17 a 23)**

Productos y mercados	Pesos por kilogramo				Tenden- cia	Productos y mercados	Pesos por kilogramo				Tenden- cia
	Mínimo	Máximo	Medio				Mínimo	Máximo	Medio		
Plátano guineo (continuación)						Plátano hartón verde (continuación)					
Neiva, Surabastos	1.000	1.000	1.000	=		Tunja (Boyacá)	1.200	1.286	1.234	+	
Pereira, La 41	530	530	530	n.d.		Valledupar, Mercabastos	900	1.185	1.078	++	
Pereira, Mercasa	550	550	550	+		Valledupar, Mercado Nuevo	900	1.200	1.100	+++	
Peñol (Antioquia)	360	388	372	-		Villavicencio, Llanoabastos	960	980	970	-	
Rionegro (Antioquia)	550	583	569	-		Plátano hartón verde llanero					
Santa Bárbara (Antioquia)	300	350	325	--		Bogotá, D. C., Corabastos	1.106	1.121	1.115	-	
Sonsón (Antioquia)	206	206	206	-		Cúcuta, Cenabastos	1.429	1.429	1.429	=	
Tunja (Boyacá)	533	533	533	=		Ulluco					
Yarumal (Antioquia)	354	354	354	+		Buenaventura (Valle del Cauca)	2.400	2.400	2.400	=	
Plátano hartón maduro						Cali, Cavasa	2.000	2.000	2.000	-	
Armenia, Mercar	750	767	756	+		Ipiales (Nariño)	1.292	1.292	1.292	-	
Ibagué, Plaza El Jardín	737	737	737	++		Pasto (Nariño)	750	867	828	-	
Ibagué, Plaza La 21	643	690	663	-		Tuluá (Valle del Cauca)	1.667	1.667	1.667	-	
Ipiales (Nariño)	1.000	1.000	1.000	+		Yuca chirosa					
Medellín, Central						Buenaventura (Valle del Cauca)	1.160	1.160	1.160	=	
Mayorista de Antioquia	967	1.125	1.008	+		Ibagué, Plaza El Jardín	1.167	1.167	1.167	+	
Neiva, Surabastos	850	875	863	=		Ibagué, Plaza La 21	1.167	1.167	1.167	+++	
Pereira, La 41	700	700	700	-		La Ceja (Antioquia)	893	915	904	-	
Pereira, Mercasa	617	650	632	-		Medellín, Coomerca	787	893	837	--	
Tunja (Boyacá)	1.050	1.050	1.050	-		Montería (Córdoba)	614	618	616	+	
Plátano hartón verde						Pasto (Nariño)	1.360	1.600	1.440	+	
Armenia, Mercar	783	800	789	-		Rionegro (Antioquia)	865	1.009	936	+	
Armenia, Retiro	633	667	651	-		Yuca criolla					
Barranquilla, Barranquillita	1.005	1.050	1.030	+		Barranquilla, Barranquillita	569	619	600	-	
Barranquilla, Granabastos	1.050	1.140	1.095	++		Barranquilla, Granabastos	700	700	700	-	
Bogotá, D. C., Corabastos	1.117	1.133	1.125	+		Bucaramanga, Centroabastos	1.071	1.339	1.178	+	
Bucaramanga, Centroabastos	1.200	1.340	1.272	-		Bucaramanga, Mercados del centro	1.190	1.190	1.190	+++	
Bucaramanga, Mercados del centro	1.280	1.280	1.280	=		Cartagena, Bazurto	567	645	607	-	
Buenaventura (Valle del Cauca)	1.000	1.000	1.000	=		Cartago (Valle del Cauca)	1.280	1.293	1.287	+	
Cali, Cavasa	850	850	850	+		Chiquinquirá (Boyacá)	1.033	1.033	1.033	=	
Cali, Santa Helena	850	883	867	+		Cúcuta, Cenabastos	1.166	1.339	1.294	-	
Cartagena, Bazurto	870	885	875	+		Honda (Tolima)	917	917	917	n.d.	
Chiquinquirá (Boyacá)	983	983	983	+		Medellín, Central					
Cúcuta, Cenabastos	1.349	1.349	1.349	=		Mayorista de Antioquia	1.103	1.257	1.178	-	
Duitama (Boyacá)	800	800	800	++		Montería (Córdoba)	600	614	607	+	
Honda (Tolima)	700	700	700	n.d.		Pamplona (Norte de Santander)	1.032	1.071	1.063	-	
Ibagué, Plaza El Jardín	737	737	737	++		San Gil (Santander)	500	550	525	--	
Ibagué, Plaza La 21	643	715	671	+		Sincelejo (Sucre)	644	722	686	-	
Ipiales (Nariño)	1.000	1.000	1.000	+		Socorro (Santander)	600	600	600	-	
La Ceja (Antioquia)	875	875	875	=		Tunja (Boyacá)	1.240	1.320	1.272	+	
La Virginia (Risaralda)	335	360	346	+		Valledupar, Mercabastos	675	675	675	+	
Medellín, Central						Valledupar, Mercado Nuevo	675	675	675	+	
Mayorista de Antioquia	967	1.125	1.008	+		Villavicencio, Llanoabastos	1.200	1.200	1.200	-	
Montería (Córdoba)	650	675	663	++		Yuca ICA					
Neiva, Surabastos	850	875	858	-		Armenia, Mercar	1.227	1.253	1.244	-	
Palmira (Valle del Cauca)	838	850	844	+		Armenia, Retiro	1.100	1.107	1.102	+	
Pamplona (Norte de Santander)	873	929	892	+		Cali, Santa Helena	1.120	1.160	1.140	-	
Pasto (Nariño)	900	900	900	+		Manizales (Caldas)	1.380	1.420	1.400	-	
Pereira, La 41	700	700	700	-		Palmira (Valle del Cauca)	1.253	1.280	1.267	-	
Pereira, Mercasa	617	650	632	-		Pereira, La 41	1.173	1.173	1.173	-	
Popayán (Cauca)	800	800	800	=		Pereira, Mercasa	1.160	1.200	1.177	-	
Rionegro (Antioquia)	875	963	920	+		Yuca llanera					
San Gil (Santander)	450	450	450	-		Bogotá, D. C., Corabastos	1.000	1.167	1.077	-	
Santa Bárbara (Antioquia)	388	500	444	+		Duitama (Boyacá)	1.167	1.167	1.167	=	
Sincelejo (Sucre)	1.200	1.200	1.200	+		Neiva, Surabastos	1.200	1.200	1.200	-	
Socorro (Santander)	410	560	485	+		Sogamoso (Boyacá)	1.083	1.083	1.083	+	
Sogamoso (Boyacá)	865	865	865	+							
Sonsón (Antioquia)	400	400	400	+							
Tuluá (Valle del Cauca)	800	833	817	+							

Tendencias:

- (--+) Variación mayor al -20 %
- (--) Variación entre -10 % y -20 %
- (-) Variación entre 0 % y -10 %

(=) Variación igual a 0 %

(+) Variación entre 0 % y 10 %

(+ +) Variación entre 10 % y 20 %

(+++) Variación mayor al 20 %

(n.d.) No determinado

Granos, carnes y procesados

Mejora producción de caña en Santander

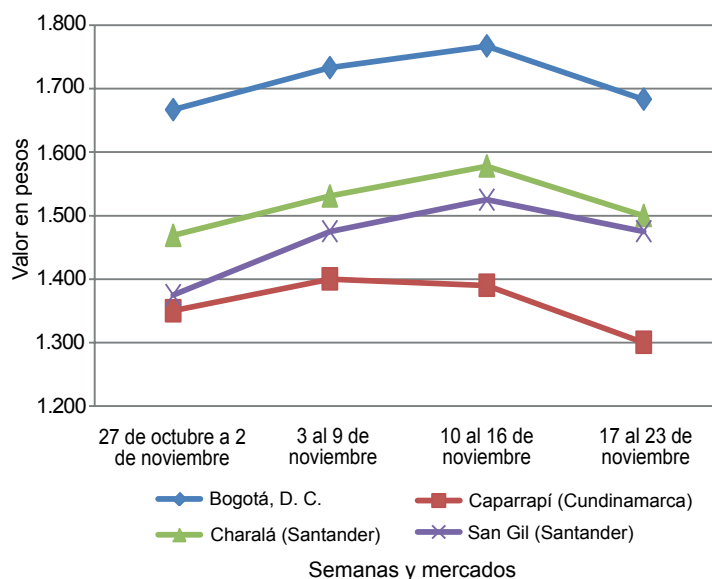
Durante esta semana se destacó un descenso en los precios de la panela cuadrada morena en once de los diecisiete mercados donde se negoció. Esta situación fue ocasionada por la mayor producción de caña en los municipios de Páramo, Valle de San José y Ocamonte (Santander), sumada al mayor nivel de carga que ingresó proveniente de Villeta, La Palma y Nocaima (Cundinamarca). En la Central Mayorista Corabastos, en Bogotá, D. C., el kilo se vendió a \$1.683, un 4,72 % menos que la semana pasada.

Asimismo, se observó un mayor ingreso de lenteja importada desde Canadá, lo que adujo una reducción en sus cotizaciones en doce de los treinta mercados donde se ofreció. Algo similar ocurrió con el arroz de primera, debido al mayor abastecimiento desde Cúcuta (Norte de Santander) y Magangué (Bolívar), ocasionando una disminución en sus precios. En Bucaramanga y Cartagena, por ejemplo, el kilo se transó a \$2.723 y a \$2.211, un 2,37 % menos.

Por lo contrario, se presentó un alza en los precios del queso costeño en diecisiete de los veintidós mercados donde se negoció, debido a que la producción de leche fue afectada por el verano en Sincé, Buenavista (Sucre) y Galeras (Nariño). En Granabastos, en Barranquilla y Paloquemao, Bogotá, D. C., por ejemplo, el kilo se pagó a \$8.600 y a \$10.400, un 9,45 % más que la semana pasada.

Por último, las cotizaciones del frijol cargamanto rojo presentaron un aumento en diez de los dieciséis mercados donde se vendió. Esta conducta obedeció al menor nivel de carga que ingresó desde los departamentos de Nariño, Huila y Antioquia. En Pereira y Medellín el kilo se vendió a \$4.951 y a \$4.850, un 2,51 % más.

Gráfico 8. Comportamiento de los precios mayoristas de la panela cuadrada morena 2012 (27 de octubre a 23 de noviembre)



Fuente: SIPSA-DANE-Ministerio de Agricultura y Desarrollo Rural.

Cuadro 4. Mercados mayoristas. Precios de venta de granos y cereales 2012 (noviembre 17 a 23)

Productos y mercados	Pesos por kilogramo			Tendencia
	Mínimo	Máximo	Medio	
Arroz de primera				
Armenia, Mercar	2.651	2.651	2.651	=
Barranquilla, Barranquillita	2.350	2.350	2.350	=
Bogotá, D. C., Corabastos	2.460	2.460	2.460	+
Bogotá, D. C., Paloquemao	2.620	2.620	2.620	+
Bogotá, D. C., Plaza España	2.652	2.652	2.652	+
Bucaramanga, Mercados del centro	2.723	2.723	2.723	-
Buenaventura (Valle del Cauca)	2.720	2.720	2.720	=
Cali, La Floresta	2.550	2.550	2.550	=
Cali, Santa Helena	2.483	2.483	2.483	-
Cali, Siloé	2.600	2.600	2.600	-
Cartagena, Bazurto	2.211	2.211	2.211	-
Cartago (Valle del Cauca)	2.667	2.667	2.667	+
Cúcuta, Cenabastos	2.742	2.742	2.742	=
Manizales (Caldas)	2.693	2.693	2.693	=
Medellín, Central				
Mayorista de Antioquia	2.568	2.568	2.568	-
Medellín, Coomerca	2.587	2.587	2.587	-
Medellín, Placita de Flórez	2.600	2.600	2.600	=
Montería (Córdoba)	2.172	2.172	2.172	-
Neiva, Surabastos	2.540	2.540	2.540	-
Palmira (Valle del Cauca)	2.543	2.543	2.543	-
Pasto (Nariño)	2.620	2.620	2.620	-

Productos y mercados	Pesos por kilogramo			Tendencia
	Mínimo	Máximo	Medio	
Arroz de primera (continuación)				
Pereira, Mercasa	2.696	2.696	2.696	-
Popayán (Cauca)	2.220	2.220	2.220	+
Sincelejo (Sucre)	2.222	2.222	2.222	+
Tuluá (Valle del Cauca)	2.200	2.200	2.200	=
Valledupar, Mercado Nuevo	2.127	2.127	2.127	=
Villavicencio, Llanoabastos	2.600	2.600	2.600	=
Arroz de segunda				
Barranquilla, Barranquillita	2.244	2.244	2.244	+
Barranquilla, Granabastos	2.378	2.378	2.378	+
Bogotá, D. C., Corabastos	2.172	2.172	2.172	-
Cartagena, Bazurto	2.126	2.126	2.126	-
Cartago (Valle del Cauca)	2.240	2.240	2.240	=
Manizales (Caldas)	2.400	2.400	2.400	=
Pereira, Mercasa	2.427	2.427	2.427	+
Arroz excelso				
Barranquilla, Barranquillita	2.680	2.680	2.680	-
Barranquilla, Granabastos	2.724	2.724	2.724	+
Bucaramanga, Centroabastos	2.667	2.667	2.667	=
Cartagena, Bazurto	2.670	2.670	2.670	=
Ibagué, Plaza La 21	2.376	2.376	2.376	-

Cuadro 4. Mercados mayoristas. Precios de venta de granos y cereales (continuación)
2012 (noviembre 17 a 23)

Productos y mercados	Pesos por kilogramo				Tenden- cia	Productos y mercados	Pesos por kilogramo				Tenden- cia		
	Mínimo	Máximo	Medio				Mínimo	Máximo	Medio				
Arroz excelso (continuación)						Frijol cabeza negra importado							
Montería (Córdoba)	2.710	2.710	2.710	-		Cartagena, Bazurto	3.075	3.075	3.075	++			
Pamplona (Norte de Santander)	2.367	2.367	2.367	=		Valledupar, Mercado Nuevo	2.900	2.900	2.900	=			
Sincelejo (Sucre)	2.587	2.587	2.587	=		Frijol cabeza negra nacional							
Valledupar, Mercado Nuevo	2.653	2.653	2.653	=		Barranquilla, Barranquillita	2.417	2.417	2.417	+			
Arroz sopa cristal						Barranquilla, Granabastos	2.468	2.468	2.468	-			
Bucaramanga, Centroabastos	1.344	1.344	1.344	=		Sincelejo (Sucre)	2.667	2.667	2.667	+			
Bucaramanga, Mercados del centro	1.360	1.360	1.360	-		Frijol calima							
Montería (Córdoba)	1.665	1.665	1.665	-		Bucaramanga, Centroabastos	3.580	3.580	3.580	+			
Arveja amarilla seca importada						Bucaramanga, Mercados del centro	3.700	3.700	3.700	+			
Bucaramanga, Centroabastos	1.427	1.427	1.427	=		Buenaventura (Valle del Cauca)	2.993	2.993	2.993	+			
Bucaramanga, Mercados del centro	1.630	1.630	1.630	+		Cali, La Floresta	3.380	3.380	3.380	=			
Cúcuta, Cenabastos	1.417	1.417	1.417	=		Cali, Santa Helena	3.547	3.547	3.547	-			
Ibagué, Plaza La 21	1.380	1.380	1.380	-		Ibagué, Plaza La 21	3.360	3.360	3.360	=			
Pamplona (Norte de Santander)	1.600	1.600	1.600	=		Palmira (Valle del Cauca)	3.467	3.467	3.467	=			
Arveja enlatada						Popayán (Cauca)	3.716	3.716	3.716	=			
Medellín, Central						Tuluá (Valle del Cauca)	3.493	3.493	3.493	=			
Mayorista de Antioquia	4.501	4.501	4.501	-		Frijol cargamento blanco							
Medellín, Placita de Flórez	6.042	6.042	6.042	+		Carmen de Viboral, (Antioquia)	4.900	4.900	4.900	+			
Valledupar, Mercado Nuevo	5.694	5.694	5.694	-		Marinilla (Antioquia)	4.875	4.875	4.875	+			
Arveja verde seca importada						Medellín, Central							
Armenia, Mercar	1.838	1.838	1.838	+		Mayorista de Antioquia	5.200	5.200	5.200	+			
Barranquilla, Barranquillita	1.633	1.633	1.633	+		Medellín, Coomerca	5.567	5.567	5.567	+			
Bogotá, D. C., Corabastos	2.023	2.023	2.023	-		Medellín, Placita de Flórez	5.500	5.500	5.500	=			
Bogotá, D. C., Paloquemao	1.947	1.947	1.947	=		Peñol (Antioquia)	4.675	4.783	4.729	+			
Bucaramanga, Centroabastos	1.547	1.547	1.547	+		San Vicente (Antioquia)	4.775	4.925	4.850	+			
Bucaramanga, Mercados del centro	1.587	1.587	1.587	-		Sonsón (Antioquia)	4.848	4.848	4.848	n.d.			
Buenaventura (Valle del Cauca)	1.520	1.520	1.520	+		Frijol cargamento rojo							
Cali, Santa Helena	1.893	1.893	1.893	-		Armenia, Mercar	4.933	4.933	4.933	+			
Cali, Siloé	1.700	1.700	1.700	=		Bogotá, D. C., Corabastos	4.773	4.773	4.773	n.d.			
Cartagena, Bazurto	1.967	1.967	1.967	+		Bogotá, D. C., Paloquemao	5.440	5.440	5.440	=			
Cúcuta, Cenabastos	1.547	1.547	1.547	=		Bogotá, D. C., Plaza España	5.040	5.040	5.040	+			
Manizales (Caldas)	1.687	1.687	1.687	=		Carmen de Viboral, (Antioquia)	4.550	4.550	4.550	-			
Medellín, Central						Cartago (Valle del Cauca)	4.907	4.907	4.907	+			
Mayorista de Antioquia	1.820	1.820	1.820	-		Ibagué, Plaza La 21	4.280	4.280	4.280	++			
Medellín, Coomerca	2.200	2.200	2.200	-		Manizales (Caldas)	4.560	4.560	4.560	-			
Medellín, Placita de Flórez	2.160	2.160	2.160	+		Marinilla (Antioquia)	4.625	4.625	4.625	+			
Montería (Córdoba)	1.600	1.600	1.600	=		Medellín, Central							
Palmira (Valle del Cauca)	1.800	1.800	1.800	+		Mayorista de Antioquia	4.850	4.850	4.850	+			
Pamplona (Norte de Santander)	1.600	1.600	1.600	=		Medellín, Coomerca	5.200	5.200	5.200	+			
Pasto (Nariño)	1.572	1.572	1.572	=		Medellín, Placita de Flórez	5.100	5.100	5.100	-			
Pereira, Mercasa	1.566	1.566	1.566	+		Pereira, Mercasa	4.951	4.951	4.951	+			
Popayán (Cauca)	1.528	1.528	1.528	=		Peñol (Antioquia)	4.517	4.575	4.546	+			
Tuluá (Valle del Cauca)	1.517	1.517	1.517	+		San Vicente (Antioquia)	4.575	4.600	4.588	+			
Valledupar, Mercado Nuevo	2.000	2.000	2.000	=		Tunja (Boyacá)	4.560	4.560	4.560	=			
Cuchuco de cebada						Frijol enlatado							
Bucaramanga, Centroabastos	1.680	1.680	1.680	-		Medellín, Central							
Bucaramanga, Mercados del centro	1.539	1.539	1.539	-		Mayorista de Antioquia	6.878	6.878	6.878	=			
Ibagué, Plaza La 21	2.160	2.160	2.160	=		Medellín, Coomerca	6.561	6.561	6.561	+			
Cuchuco de maíz						Medellín, Placita de Flórez	6.322	6.322	6.322	=			
Bucaramanga, Centroabastos	2.000	2.000	2.000	-		Frijol nima calima							
Bucaramanga, Mercados del centro	1.840	1.840	1.840	-		Armenia, Mercar	3.840	3.840	3.840	+			
Cali, Santa Helena	1.120	1.120	1.120	-		Bogotá, D. C., Corabastos	3.493	3.493	3.493	-			
Ibagué, Plaza La 21	1.608	1.608	1.608	+		Bogotá, D. C., Paloquemao	3.920	3.920	3.920	+			
Montería (Córdoba)	960	960	960	+		Bogotá, D. C., Plaza España	3.900	3.900	3.900	+			
Popayán (Cauca)	1.052	1.052	1.052	=		Manizales (Caldas)	3.680	3.680	3.680	-			
Frijol bolón						Medellín, Central							
Armenia, Mercar	5.893	5.893	5.893	=		Mayorista de Antioquia	3.725	3.725	3.725	+			
Bogotá, D. C., Corabastos	4.987	4.987	4.987	-		Neiva, Surabastos	3.840	3.840	3.840	=			
Bogotá, D. C., Plaza España	5.890	5.890	5.890	+		Frijol palomito importado							
Bucaramanga, Centroabastos	5.667	5.667	5.667	+		Barranquilla, Barranquillita	3.383	3.383	3.383	-			
Bucaramanga, Mercados del centro	5.700	5.700	5.700	+		Barranquilla, Granabastos	3.225	3.225	3.225	-			
Cali, Santa Helena	5.920	5.920	5.920	-		Cartagena, Bazurto	3.775	3.775	3.775	+			
Cartago (Valle del Cauca)	5.600	5.600	5.600	n.d.		Frijol radical							
Cúcuta, Cenabastos	6.067	6.067	6.067	=		Bogotá, D. C., Corabastos	3.493	3.493	3.493	+			
Palmira (Valle del Cauca)	5.500	5.500	5.500	=		Bogotá, D. C., Paloquemao	3.920	3.920	3.920	+			
Popayán (Cauca)	4.916	4.916	4.916	=		Bucaramanga, Centroabastos	3.467	3.467	3.467	=			
Tuluá (Valle del Cauca)	5.400	5.400	5.400	=		Bucaramanga, Mercados del centro	3.667	3.667	3.667	+			
Tunja (Boyacá)	5.600	5.600	5.600	=		Cartago (Valle del Cauca)	4.707	4.707	4.707	+			
Villavicencio, Llanoabastos	5.800	5.800	5.800	+		Manizales (Caldas)	3.627	3.627	3.627	-			

**Cuadro 4. Mercados mayoristas. Precios de venta de granos y cereales (conclusión)
2012 (noviembre 17 a 23)**

Productos y mercados	Pesos por kilogramo				Tenden- cia	Productos y mercados	Pesos por kilogramo				Tenden- cia
	Mínimo	Máximo	Medio				Mínimo	Máximo	Medio		
Frijol radical (continuación)						Maíz amarillo cáscara (continuación)					
Medellín, Central					-	Cali, Santa Helena	907	907	907	-	
Mayorista de Antioquia	3.350	3.350	3.350		=	Cartagena, Bazurto	873	873	873	+	
Pereira, Mercasa	4.300	4.300	4.300			Cartago (Valle del Cauca)	987	987	987	+	
Frijol Uribe rosado						Manizales (Caldas)	1.000	1.000	1.000	=	
Cartago (Valle del Cauca)	3.800	3.800	3.800		+	Medellín, Central					
Medellín, Central						Mayorista de Antioquia	833	833	833	-	
Mayorista de Antioquia	3.500	3.500	3.500		+	Medellín, Coomercia	1.100	1.100	1.100	+	
Pereira, Mercasa	3.571	3.571	3.571		+	Medellín, Placita de Flórez	975	975	975	-	
Frijol Zaragoza						Montería (Córdoba)	735	735	735	+	
Barranquilla, Barranquillita	4.733	4.733	4.733		-	Neiva, Surabastos	928	928	928	+	
Barranquilla, Granabastos	4.891	4.891	4.891		-	Pasto (Nariño)	685	685	685	=	
Cartagena, Bazurto	5.275	5.275	5.275		+	Sonsón (Antioquia)	800	800	800	--	
Cúcuta, Cenabastos	4.800	4.800	4.800		-	Valledupar, Mercado Nuevo	900	900	900	=	
Montería (Córdoba)	4.275	4.275	4.275		-	Maíz amarillo trillado					
Valledupar, Mercado Nuevo	5.000	5.000	5.000		=	Armenia, Mercar	980	980	980	-	
Garbanzo importado						Barranquilla, Barranquillita	975	975	975	=	
Armenia, Mercar	3.401	3.401	3.401		-	Barranquilla, Granabastos	983	983	983	-	
Bogotá, D. C., Corabastos	3.847	3.847	3.847		+	Cali, Santa Helena	1.300	1.300	1.300	+	
Bogotá, D. C., Paloquemao	4.533	4.533	4.533		+	Cartagena, Bazurto	1.200	1.200	1.200	-	
Bogotá, D. C., Plaza España	4.300	4.300	4.300		+	Medellín, Central					
Bucaramanga, Centroabastos	2.867	2.867	2.867		=	Mayorista de Antioquia	1.020	1.020	1.020	=	
Bucaramanga, Mercados del centro	3.500	3.500	3.500		=	Medellín, Coomercia	1.300	1.300	1.300	+	
Cartago (Valle del Cauca)	3.180	3.180	3.180		+	Medellín, Placita de Flórez	1.100	1.100	1.100	=	
Cúcuta, Cenabastos	3.500	3.500	3.500		-	Montería (Córdoba)	940	940	940	+	
Medellín, Central						Pereira, Mercasa	1.191	1.191	1.191	=	
Mayorista de Antioquia	4.250	4.250	4.250		-	Popayán (Cauca)	799	799	799	=	
Medellín, Coomercia	4.493	4.493	4.493		+	Tuluá (Valle del Cauca)	1.170	1.170	1.170	-	
Medellín, Placita de Flórez	4.380	4.380	4.380		-	Maíz blanco cáscara					
Neiva, Surabastos	3.480	3.480	3.480		+	Medellín, Central					
Pamplona (Norte de Santander)	3.388	3.388	3.388		=	Mayorista de Antioquia	808	808	808	-	
Pereira, Mercasa	3.397	3.397	3.397		=	San Vicente (Antioquia)	800	800	800	--	
Tunja (Boyacá)	4.000	4.000	4.000		=	Maíz blanco retrillado					
Villavicencio, Llanoabastos	3.092	3.092	3.092		-	Cartago (Valle del Cauca)	1.163	1.163	1.163	-	
Lenteja importada						Medellín, Central					
Armenia, Mercar	1.815	1.815	1.815		+	Mayorista de Antioquia	983	983	983	-	
Barranquilla, Barranquillita	1.617	1.617	1.617		+	Maíz blanco trillado					
Barranquilla, Granabastos	1.608	1.608	1.608		-	Armenia, Mercar	1.107	1.107	1.107	-	
Bogotá, D. C., Corabastos	2.087	2.087	2.087		=	Barranquilla, Barranquillita	1.109	1.109	1.109	=	
Bogotá, D. C., Paloquemao	3.013	3.013	3.013		+	Barranquilla, Granabastos	1.117	1.117	1.117	-	
Bogotá, D. C., Plaza España	2.280	2.280	2.280		-	Bogotá, D. C., Corabastos	1.237	1.237	1.237	-	
Bucaramanga, Centroabastos	1.640	1.640	1.640		+	Bogotá, D. C., Paloquemao	1.653	1.653	1.653	-	
Bucaramanga, Mercados del centro	1.820	1.820	1.820		+	Bogotá, D. C., Plaza España	1.413	1.413	1.413	=	
Buenaventura (Valle del Cauca)	1.473	1.473	1.473		-	Cali, La Floresta	1.213	1.213	1.213	=	
Cali, La Floresta	1.753	1.753	1.753		=	Cali, Santa Helena	1.260	1.260	1.260	+	
Cali, Santa Helena	1.867	1.867	1.867		-	Cali, Siloé	1.240	1.240	1.240	-	
Cali, Siloé	2.320	2.320	2.320		=	Cartagena, Bazurto	1.417	1.417	1.417	--	
Cartagena, Bazurto	1.800	1.800	1.800		-	Cartago (Valle del Cauca)	1.083	1.083	1.083	n.d.	
Cartago (Valle del Cauca)	1.867	1.867	1.867		+	Cúcuta, Cenabastos	1.453	1.453	1.453	=	
Cúcuta, Cenabastos	1.677	1.677	1.677		-	Manizales (Caldas)	1.233	1.233	1.233	=	
Ibagué, Plaza La 21	1.580	1.580	1.580		-	Medellín, Coomercia	1.367	1.367	1.367	+	
Manizales (Caldas)	1.867	1.867	1.867		+	Medellín, Placita de Flórez	1.300	1.300	1.300	+	
Medellín, Central						Montería (Córdoba)	895	895	895	=	
Mayorista de Antioquia	2.490	2.490	2.490		-	Palmira (Valle del Cauca)	1.173	1.173	1.173	-	
Medellín, Coomercia	2.747	2.747	2.747		-	Pereira, Mercasa	1.262	1.262	1.262	+	
Medellín, Placita de Flórez	2.760	2.760	2.760		-	Popayán (Cauca)	1.159	1.159	1.159	=	
Montería (Córdoba)	1.588	1.588	1.588		=	Tuluá (Valle del Cauca)	1.200	1.200	1.200	+	
Neiva, Surabastos	1.800	1.800	1.800		-	Valledupar, Mercado Nuevo	1.180	1.180	1.180	=	
Palmira (Valle del Cauca)	1.920	1.920	1.920		-	Villavicencio, Llanoabastos	1.400	1.400	1.400	-	
Pamplona (Norte de Santander)	2.000	2.000	2.000		-	Maíz pira					
Pasto (Nariño)	1.770	1.770	1.770		-	Bogotá, D. C., Corabastos	2.303	2.303	2.303	-	
Pereira, Mercasa	1.700	1.700	1.700		+	Bucaramanga, Centroabastos	2.152	2.152	2.152	-	
Popayán (Cauca)	1.803	1.803	1.803		=	Bucaramanga, Mercados del centro	2.394	2.394	2.394	+	
Tuluá (Valle del Cauca)	1.893	1.893	1.893		=	Cúcuta, Cenabastos	2.227	2.227	2.227	=	
Tunja (Boyacá)	2.150	2.150	2.150		=	Medellín, Central					
Valledupar, Mercado Nuevo	2.650	2.650	2.650		=	Mayorista de Antioquia	2.560	2.560	2.560	-	
Maíz amarillo cáscara						Medellín, Coomercia	2.747	2.747	2.747	-	
Bogotá, D. C., Corabastos	860	860	860		-	Medellín, Placita de Flórez	2.800	2.800	2.800	+	
Bogotá, D. C., Paloquemao	1.120	1.120	1.120		=	Montería (Córdoba)	2.200	2.200	2.200	=	

Tendencias:

(---) Variación mayor al -20 %
(--) Variación entre -10 % y -20 %
(-) Variación entre 0 % y -10 %

(=) Variación igual a 0 %
(+) Variación entre 0 % y 10 %
(+ +) Variación entre 10 % y 20 %
(+++) Variación mayor al 20 %
(n.d.) No determinado

**Cuadro 5. Mercados mayoristas. Precios de venta de huevos y lácteos
2012 (noviembre 17 a 23)**

Productos y mercados	Pesos por kilogramo				Tenden- cia	Productos y mercados	Pesos por kilogramo				Tenden- cia
	Mínimo	Máximo	Medio	Precios			Mínimo	Máximo	Medio	Precios	
Huevo blanco A						Huevo rojo AA (continuación)					
Armenia, Mercar	220	220	220		=	Montería (Córdoba)	227	227	227		=
Buenaventura (Valle del Cauca)	253	253	253		-	Neiva, Surabastos	219	219	219		-
Cartago (Valle del Cauca)	231	231	231		-	Pamplona (Norte de Santander)	211	211	211		-
Cúcuta, Cenabastos	180	180	180		-	Popayán (Cauca)	218	218	218		=
Manizales (Caldas)	220	220	220		=	Tuluá (Valle del Cauca)	213	213	213		-
Medellín, Central						Valledupar, Mercado Nuevo	210	210	210		+
Mayorista de Antioquia	198	198	198		-	Villavicencio, Llanoabastos	208	208	208		-
Medellín, Coomerca	200	200	200		=						
Pasto (Nariño)	217	217	217		=	Huevo rojo B					
Pereira, La 41	207	207	207		=	Barranquilla, Barranquillita	180	180	180		=
Huevo blanco AA						Bogotá, D. C., Corabastos	207	207	207		-
Armenia, Mercar	238	238	238		=	Bogotá, D. C., Paloquemao	201	201	201		-
Cartago (Valle del Cauca)	243	243	243		-	Bucaramanga, Centroabastos	175	175	175		=
Cúcuta, Cenabastos	200	200	200		=	Cúcuta, Cenabastos	165	165	165		=
Manizales (Caldas)	238	238	238		+	Ibagué, Plaza La 21	218	218	218		+
Medellín, Central						Medellín, Central					
Mayorista de Antioquia	206	206	206		-	Mayorista de Antioquia	186	186	186		-
Medellín, Coomerca	205	205	205		-	Medellín, Coomerca	190	190	190		=
Medellín, Placita de Flórez	213	213	213		+	Montería (Córdoba)	193	193	193		-
Pasto (Nariño)	207	207	207		=	Neiva, Surabastos	204	204	204		-
Pereira, La 41	217	217	217		=	Villavicencio, Llanoabastos	182	182	182		-
Huevo blanco B						Huevo rojo extra					
Armenia, Mercar	213	213	213		=	Bogotá, D. C., Corabastos	257	257	257		-
Cartago (Valle del Cauca)	219	219	219		-	Bogotá, D. C., Paloquemao	253	253	253		-
Cúcuta, Cenabastos	165	165	165		n.d.	Bucaramanga, Centroabastos	203	203	203		-
Manizales (Caldas)	200	200	200		=	Cúcuta, Cenabastos	240	240	240		=
Medellín, Central						Ibagué, Plaza La 21	275	275	275		+
Mayorista de Antioquia	186	186	186		-	Medellín, Central					
Medellín, Coomerca	190	190	190		=	Mayorista de Antioquia	241	241	241		-
Pereira, La 41	200	200	200		=	Medellín, Coomerca	230	230	230		=
Huevo blanco extra						Medellín, Placita de Flórez	240	240	240		+
Armenia, Mercar	265	265	265		=	Neiva, Surabastos	250	250	250		=
Cartago (Valle del Cauca)	270	270	270		-	Villavicencio, Llanoabastos	239	239	239		+
Cúcuta, Cenabastos	240	240	240		=	Leche en polvo					
Manizales (Caldas)	255	255	255		=	Armenia, Mercar	16.671	16.671	16.671		=
Medellín, Central						Barranquilla, Barranquillita	17.436	17.436	17.436		+
Mayorista de Antioquia	241	241	241		-	Barranquilla, Granabastos	17.691	17.691	17.691		-
Medellín, Coomerca	230	230	230		=	Bogotá, D. C., Corabastos	18.472	18.472	18.472		n.d.
Medellín, Placita de Flórez	238	238	238		+	Bucaramanga, Centroabastos	17.569	17.569	17.569		=
Pereira, La 41	260	260	260		=	Bucaramanga, Mercados del centro	18.030	18.030	18.030		-
Huevo rojo A						Buenaventura (Valle del Cauca)	15.585	15.585	15.585		+
Barranquilla, Barranquillita	198	198	198		+	Cali, La Floresta	16.374	16.374	16.374		-
Barranquilla, Granabastos	212	212	212		+	Cali, Santa Helena	17.057	17.057	17.057		-
Bogotá, D. C., Corabastos	220	220	220		=	Cali, Siloé	17.281	17.281	17.281		=
Bogotá, D. C., Paloquemao	208	208	208		-	Cartagena, Bazurto	17.216	17.216	17.216		+
Bucaramanga, Centroabastos	185	185	185		-	Cartago (Valle del Cauca)	18.537	18.537	18.537		-
Cartagena, Bazurto	198	198	198		-	Cúcuta, Cenabastos	19.108	19.108	19.108		+
Cúcuta, Cenabastos	180	180	180		-	Ibagué, Plaza La 21	14.813	14.813	14.813		+
Ibagué, Plaza La 21	233	233	233		-	Medellín, Central					
Medellín, Central						Mayorista de Antioquia	13.375	13.375	13.375		+
Mayorista de Antioquia	198	198	198		-	Palmira (Valle del Cauca)	17.994	17.994	17.994		=
Medellín, Coomerca	200	200	200		-	Pamplona (Norte de Santander)	10.000	10.000	10.000		=
Medellín, Placita de Flórez	205	205	205		+	Pasto (Nariño)	15.314	15.314	15.314		=
Montería (Córdoba)	200	200	200		-	Pereira, Mercasa	18.388	18.388	18.388		=
Neiva, Surabastos	212	212	212		-	Popayán (Cauca)	16.257	16.257	16.257		=
Pamplona (Norte de Santander)	194	194	194		-	Sincelejo (Sucre)	18.041	18.041	18.041		-
Popayán (Cauca)	207	207	207		+	Tuluá (Valle del Cauca)	16.565	16.565	16.565		-
Sincelejo (Sucre)	227	227	227		+	Valledupar, Mercado Nuevo	18.426	18.426	18.426		=
Valledupar, Mercado Nuevo	207	207	207		+	Villavicencio, Llanoabastos	18.364	18.364	18.364		+
Villavicencio, Llanoabastos	198	198	198		-	Queso campesino					
Huevo rojo AA						Armenia, Mercar	10.000	10.000	10.000		=
Barranquilla, Barranquillita	223	223	223		=	Bogotá, D. C., Corabastos	6.867	6.867	6.867		+
Barranquilla, Granabastos	225	225	225		+	Bogotá, D. C., Paloquemao	7.000	7.000	7.000		=
Bogotá, D. C., Corabastos	230	230	230		-	Bogotá, D. C., Plaza Las Flores	6.550	6.600	6.575		-
Bogotá, D. C., Paloquemao	218	218	218		-	Bucaramanga, Mercados del centro	9.000	9.000	9.000		=
Bucaramanga, Centroabastos	190	190	190		-	Cúcuta, Cenabastos	8.750	8.750	8.750		+
Cartagena, Bazurto	200	200	200		-	Ibagué, Plaza La 21	6.300	6.300	6.300		-
Cúcuta, Cenabastos	200	200	200		=	Manizales (Caldas)	6.400	6.400	6.400		=
Ibagué, Plaza La 21	250	250	250		=	Medellín, Central					
Medellín, Central						Mayorista de Antioquia	9.750	9.750	9.750		+
Mayorista de Antioquia	206	206	206		-	Montería (Córdoba)	8.000	8.000	8.000		=
Medellín, Coomerca	205	205	205		=	Palmira (Valle del Cauca)	8.800	8.800	8.800		+
Medellín, Placita de Flórez	213	213	213		+	Pereira, La 41	7.600	7.600	7.600		+
						Tuluá (Valle del Cauca)	9.000	9.000	9.000		+
						Villavicencio, Llanoabastos	7.100	7.100	7.100		-

Cuadro 5. Mercados mayoristas. Precios de venta de huevos y lácteos (conclusión)
2012 (noviembre 17 a 23)

Productos y mercados	Pesos por kilogramo				Tenden- cia	Productos y mercados	Pesos por kilogramo				Tenden- cia
	Mínimo	Máximo	Medio				Mínimo	Máximo	Medio		
Queso costeño						Queso cuajada					
Armenia, Mercar	9.700	9.700	9.700		+	(continuación)					
Barranquilla, Barranquillita	8.400	8.400	8.400		+	Bogotá, D. C., Paloquemao	7.000	7.000	7.000		=
Barranquilla, Granabastos	8.600	8.600	8.600		++	Bogotá, D. C., Plaza Las Flores	6.500	6.550	6.525		+
Bogotá, D. C., Corabastos	9.600	9.600	9.600		+	Bucaramanga, Mercados del centro	8.867	8.867	8.867		=
Bogotá, D. C., Paloquemao	10.400	10.400	10.400		+	Buenaventura (Valle del Cauca)	7.500	7.500	7.500		=
Bogotá, D. C., Plaza Las Flores	9.650	9.800	9.725		+	Cúcuta, Cenabastos	8.750	8.750	8.750		=
Bucaramanga, Mercados del centro	10.333	10.333	10.333		++	Ibagué, Plaza La 21	7.800	7.800	7.800		=
Buenaventura (Valle del Cauca)	7.933	7.933	7.933		-	Medellín, Central					
Cartagena, Bazurto	7.233	7.233	7.233		++	Mayorista de Antioquia	7.700	7.700	7.700		-
Cúcuta, Cenabastos	10.000	10.000	10.000		+	Medellín, Coomerca	7.000	7.000	7.000		=
Ibagué, Plaza La 21	9.800	9.800	9.800		=	Medellín, Placita de Flórez	7.200	7.200	7.200		+
Manizales (Caldas)	9.450	9.450	9.450		+	Palmira (Valle del Cauca)	6.400	6.400	6.400		+
Medellín, Central						Tuluá (Valle del Cauca)	6.400	6.400	6.400		=
Mayorista de Antioquia	10.725	10.725	10.725		++	Villavicencio, Llanoabastos	8.200	8.200	8.200		-
Medellín, Coomerca	9.000	9.000	9.000		+	Queso doble crema					
Medellín, Placita de Flórez	9.000	9.000	9.000		+	Bogotá, D. C., Corabastos	8.850	8.850	8.850		+
Montería (Córdoba)	9.000	9.000	9.000		+	Bogotá, D. C., Paloquemao	8.400	8.400	8.400		=
Palmira (Valle del Cauca)	9.200	9.200	9.200		+	Bogotá, D. C., Plaza Las Flores	8.400	8.400	8.400		=
Pereira, La 41	10.600	10.600	10.600		=	Bucaramanga, Mercados del centro	10.000	10.000	10.000		=
Sincelejo (Sucre)	8.000	8.000	8.000		+	Buenaventura (Valle del Cauca)	7.600	7.600	7.600		=
Tuluá (Valle del Cauca)	9.200	9.200	9.200		-	Cúcuta, Cenabastos	9.000	9.000	9.000		=
Valledupar, Mercado Nuevo	8.500	8.500	8.500		=	Ibagué, Plaza La 21	9.000	9.000	9.000		=
Villavicencio, Llanoabastos	8.800	8.800	8.800		+	Medellín, Central					
Queso cuajada						Mayorista de Antioquia	9.700	9.700	9.700		+
Armenia, Mercar	6.200	6.200	6.200		-	Palmira (Valle del Cauca)	8.800	8.800	8.800		+
Bogotá, D. C., Corabastos	7.867	7.867	7.867		-	Tuluá (Valle del Cauca)	8.300	8.300	8.300		=
						Villavicencio, Llanoabastos	8.450	8.450	8.450		-

Tendencias:

- (---) Variación mayor al -20 %
 (--) Variación entre -10 % y -20 %
 (-) Variación entre 0 % y -10 %

(=) Variación igual a 0 %

(+) Variación entre 0 % y 10 %

(+ +) Variación entre 10 % y 20 %

(+++) Variación mayor al 20 %

(n.d.) No determinado

Cuadro 6. Mercados mayoristas. Precios de venta de carnes 2012 (noviembre 17 a 23)

Productos y mercados	Pesos por kilogramo			Tendencia	Productos y mercados	Pesos por kilogramo			Tendencia
	Mínimo	Máximo	Medio			Mínimo	Máximo	Medio	
Carne de cerdo					Carne de cerdo, espinazo				
Carne de cerdo en canal					Bogotá, D. C., Frigorífico Guadalupe	5.100	5.100	5.100	+
Cartagena, Bazurto	6.200	6.200	6.200	=	Buenaventura (Valle del Cauca)	6.400	6.400	6.400	+
Cúcuta, Cenabastos	5.250	5.250	5.250	+	Cali, Santa Helena	5.333	5.333	5.333	+
Ibagué, Plaza La 21	6.200	6.200	6.200	=	Cúcuta, Cenabastos	4.000	4.000	4.000	=
Pereira, La 41	6.750	6.750	6.750	+	Ibagué, Frigorífico Carlina	3.200	3.200	3.200	=
Popayán (Cauca)	5.700	5.700	5.700	-	Ibagué, Plaza La 21	3.100	3.100	3.100	=
Sincelejo (Sucre)	5.367	5.367	5.367	=	Manizales (Caldas)	7.000	7.000	7.000	=
Tuluá (Valle del Cauca)	5.800	5.800	5.800	+	Medellín, Central				
Valledupar, Mercado Nuevo	5.700	5.700	5.700	+	Mayorista de Antioquia	5.700	5.700	5.700	+
Carne de cerdo, brazo con hueso					Medellín, Coomerca	4.300	4.300	4.300	=
Barranquilla, Barranquillita	8.133	8.133	8.133	+	Montería (Córdoba)	7.500	7.500	7.500	+
Bogotá, D. C., Frigorífico Guadalupe	7.167	7.650	7.408	-	Palmira (Valle del Cauca)	5.000	5.000	5.000	=
Bogotá, D. C., Frigorífico San Martín	7.800	7.800	7.800	+	Pasto (Nariño)	5.000	5.000	5.000	=
Bogotá, D. C., Paloquemao	7.867	7.867	7.867	=	Pereira, La 41	7.000	7.000	7.000	=
Cartagena, Bazurto	7.500	7.500	7.500	=	Popayán (Cauca)	5.000	5.000	5.000	-
Cúcuta, Cenabastos	8.750	8.750	8.750	=	Tuluá (Valle del Cauca)	5.000	5.000	5.000	-
Montería (Córdoba)	8.500	8.500	8.500	+	Tunja (Boyacá)	7.000	7.000	7.000	+
Sincelejo (Sucre)	7.000	7.000	7.000	+	Carne de cerdo, lomo con hueso				
Valledupar, Mercado Nuevo	8.000	8.000	8.000	=	Barranquilla, Barranquillita	8.133	8.133	8.133	+
Villavicencio, Llanoabastos	8.650	8.650	8.650	+	Cartagena, Bazurto	7.500	7.500	7.500	=
Carne de cerdo, brazo sin hueso					Cúcuta, Cenabastos	10.000	10.000	10.000	=
Barranquilla, Barranquillita	10.133	10.133	10.133	+	Sincelejo (Sucre)	6.933	6.933	6.933	-
Bogotá, D. C., Frigorífico Guadalupe	8.325	8.375	8.350	+	Valledupar, Mercado Nuevo	7.000	7.000	7.000	=
Bogotá, D. C., Frigorífico San Martín	8.200	8.200	8.200	+	Carne de cerdo, lomo sin hueso				
Bogotá, D. C., Paloquemao	8.733	8.733	8.733	+	Barranquilla, Barranquillita	12.600	12.600	12.600	+
Buenaventura (Valle del Cauca)	11.000	11.000	11.000	-	Bogotá, D. C., Frigorífico Guadalupe	11.200	11.600	11.400	-
Cali, Santa Helena	8.500	8.500	8.500	-	Bogotá, D. C., Frigorífico San Martín	11.533	11.533	11.533	-
Cartagena, Bazurto	10.000	10.000	10.000	=	Bogotá, D. C., Paloquemao	11.933	11.933	11.933	-
Ibagué, Frigorífico Carlina	8.900	8.900	8.900	=	Buenaventura (Valle del Cauca)	13.000	13.000	13.000	=
Ibagué, Plaza La 21	8.700	8.700	8.700	=	Cali, Santa Helena	11.333	11.333	11.333	+
Medellín, Central					Cartagena, Bazurto	13.000	13.000	13.000	+
Mayorista de Antioquia	9.300	9.300	9.300	=	Cúcuta, Cenabastos	10.000	10.000	10.000	=
Montería (Córdoba)	10.000	10.000	10.000	=	Ibagué, Frigorífico Carlina	12.000	12.000	12.000	=
Palmira (Valle del Cauca)	8.833	8.833	8.833	=	Ibagué, Plaza La 21	11.500	11.500	11.500	=
Pasto (Nariño)	9.000	9.000	9.000	=	Manizales (Caldas)	13.000	13.000	13.000	=
Pereira, La 41	9.000	9.000	9.000	=	Medellín, Central				
Popayán (Cauca)	10.000	10.000	10.000	+	Mayorista de Antioquia	13.500	13.500	13.500	=
Sincelejo (Sucre)	9.000	9.000	9.000	+	Medellín, Coomerca	12.967	12.967	12.967	+
Tuluá (Valle del Cauca)	8.667	8.667	8.667	+	Montería (Córdoba)	13.000	13.000	13.000	=
Tunja (Boyacá)	9.800	9.800	9.800	=	Palmira (Valle del Cauca)	11.333	11.333	11.333	=
Valledupar, Mercado Nuevo	11.000	11.000	11.000	=	Pasto (Nariño)	11.750	11.750	11.750	=
Carne de cerdo, cabeza de lomo					Pereira, La 41	13.000	13.000	13.000	=
Bogotá, D. C., Frigorífico Guadalupe	8.267	8.325	8.296	-	Popayán (Cauca)	13.000	13.000	13.000	-
Bogotá, D. C., Frigorífico San Martín	8.000	8.000	8.000	-	Sincelejo (Sucre)	10.000	10.000	10.000	+
Bogotá, D. C., Paloquemao	9.200	9.200	9.200	=	Tuluá (Valle del Cauca)	11.900	11.900	11.900	+
Cúcuta, Cenabastos	10.000	10.000	10.000	=	Tunja (Boyacá)	11.200	11.200	11.200	-
Ibagué, Frigorífico Carlina	8.900	8.900	8.900	=	Valledupar, Mercado Nuevo	13.000	13.000	13.000	=
Ibagué, Plaza La 21	8.700	8.700	8.700	=	Carne de cerdo, pernil con hueso				
Villavicencio, Llanoabastos	9.050	9.050	9.050	+	Barranquilla, Barranquillita	8.133	8.133	8.133	+
Carne de cerdo, costilla					Bogotá, D. C., Frigorífico Guadalupe	8.175	8.300	8.238	-
Barranquilla, Barranquillita	8.133	8.133	8.133	+	Bogotá, D. C., Frigorífico San Martín	8.600	8.600	8.600	-
Bogotá, D. C., Frigorífico Guadalupe	9.575	9.700	9.638	-	Cartagena, Bazurto	7.500	7.500	7.500	=
Bogotá, D. C., Frigorífico San Martín	9.733	9.733	9.733	+	Cúcuta, Cenabastos	8.750	8.750	8.750	=
Bogotá, D. C., Paloquemao	9.867	9.867	9.867	+	Ibagué, Plaza La 21	9.000	9.000	9.000	=
Cali, Santa Helena	8.833	8.833	8.833	+	Montería (Córdoba)	8.000	8.000	8.000	=
Cartagena, Bazurto	7.500	7.500	7.500	=	Sincelejo (Sucre)	9.000	9.000	9.000	+
Cúcuta, Cenabastos	9.000	9.000	9.000	=	Valledupar, Mercado Nuevo	8.000	8.000	8.000	=
Ibagué, Frigorífico Carlina	9.800	9.800	9.800	=	Villavicencio, Llanoabastos	8.950	8.950	8.950	+
Ibagué, Plaza La 21	9.300	9.300	9.300	=	Carne de cerdo, pernil sin hueso				
Medellín, Central					Bogotá, D. C., Frigorífico Guadalupe	9.200	9.300	9.250	-
Mayorista de Antioquia	11.400	11.400	11.400	-	Bogotá, D. C., Frigorífico San Martín	9.067	9.067	9.067	-
Montería (Córdoba)	7.500	7.500	7.500	+	Buenaventura (Valle del Cauca)	12.000	12.000	12.000	-
Palmira (Valle del Cauca)	7.233	7.233	7.233	-	Cali, Santa Helena	9.667	9.667	9.667	+
Pasto (Nariño)	7.500	7.500	7.500	=	Cúcuta, Cenabastos	9.000	9.000	9.000	=
Pereira, La 41	10.000	10.000	10.000	=	Ibagué, Frigorífico Carlina	10.000	10.000	10.000	=
Popayán (Cauca)	9.500	9.500	9.500	=	Ibagué, Plaza La 21	9.950	9.950	9.950	=
Sincelejo (Sucre)	7.000	7.000	7.000	n.d.	Manizales (Caldas)	11.000	11.000	11.000	=
Tuluá (Valle del Cauca)	8.750	8.750	8.750	+	Medellín, Central				
Tunja (Boyacá)	9.900	9.900	9.900	=	Mayorista de Antioquia	11.325	11.325	11.325	-
Valledupar, Mercado Nuevo	8.000	8.000	8.000	=	Medellín, Coomerca	11.000	11.000	11.000	+
Villavicencio, Llanoabastos	9.000	9.000	9.000	=	Montería (Córdoba)	10.500	10.500	10.500	+
					Palmira (Valle del Cauca)	9.667	9.667	9.667	=
					Pasto (Nariño)	9.500	9.500	9.500	=
					Pereira, La 41	10.000	10.000	10.000	=

Cuadro 6. Mercados mayoristas. Precios de venta de carnes (continuación)
2012 (noviembre 17 a 23)

Productos y mercados	Pesos por kilogramo				Tenden- cia	Productos y mercados	Pesos por kilogramo				Tenden- cia
	Mínimo	Máximo	Medio				Mínimo	Máximo	Medio		
Carne de cerdo, perril sin hueso (continuación)						Carne de res, bola de brazo (continuación)					
Popayán (Cauca)	13.000	13.000	13.000	=		Popayán (Cauca)	9.000	9.000	9.000	-	
Sincelejo (Sucre)	10.000	10.000	10.000	=		Sincelejo (Sucre)	10.000	10.000	10.000	+	
Tuluá (Valle del Cauca)	10.000	10.000	10.000	+		Tuluá (Valle del Cauca)	11.000	11.000	11.000	-	
Carne de cerdo, tocino barriga						Carne de res, bola de pierna					
Bogotá, D. C., Frigorífico Guadalupe	7.200	7.200	7.200	-		Barranquilla, Barranquillita	10.800	10.800	10.800	=	
Bogotá, D. C., Frigorífico San Martín	7.800	7.800	7.800	+		Barranquilla, Granabastos	11.000	11.000	11.000	=	
Buenaventura (Valle del Cauca)	5.833	5.833	5.833	=		Bogotá, D. C., Frigorífico Guadalupe	10.000	10.000	10.000	+	
Cúcuta, Cenabastos	4.000	4.000	4.000	=		Bogotá, D. C., Frigorífico San Martín	9.850	9.850	9.850	+	
Ibagué, Frigorífico Carlima	4.000	4.000	4.000	=		Bogotá, D. C., Paloquemao	10.600	10.600	10.600	=	
Ibagué, Plaza La 21	5.000	5.000	5.000	=		Bucaramanga, Frigoríficos	14.600	14.600	14.600	=	
Medellín, Central						Buenaventura (Valle del Cauca)	12.067	12.067	12.067	-	
Mayorista de Antioquia	11.225	11.225	11.225	=		Cali, Santa Helena	11.167	11.167	11.167	-	
Medellín, Coomerca	10.700	10.700	10.700	+		Cartagena, Bazurto	10.600	10.600	10.600	+	
Palmira (Valle del Cauca)	7.133	7.133	7.133	=		Cúcuta, Cenabastos	10.000	10.000	10.000	=	
Pasto (Nariño)	7.900	7.900	7.900	=		Ibagué, Frigorífico Carlima	10.600	10.600	10.600	-	
Pereira, La 41	8.500	8.500	8.500	=		Ibagué, Plaza La 21	10.550	10.550	10.550	=	
Popayán (Cauca)	5.500	5.500	5.500	n.d.		Medellín, Central					
Tuluá (Valle del Cauca)	7.500	7.500	7.500	-		Mayorista de Antioquia	13.425	13.425	13.425	=	
Tunja (Boyacá)	7.000	7.000	7.000	=		Medellín, Coomerca	12.867	12.867	12.867	=	
Carne de cerdo, tocino papada						Montería (Córdoba)	10.333	10.333	10.333	=	
Bogotá, D. C., Frigorífico Guadalupe	4.733	4.925	4.829	-		Palmira (Valle del Cauca)	11.167	11.167	11.167	=	
Bogotá, D. C., Frigorífico San Martín	5.133	5.133	5.133	-		Pasto (Nariño)	11.000	11.000	11.000	=	
Cúcuta, Cenabastos	6.000	6.000	6.000	=		Pereira, La 41	11.000	11.000	11.000	=	
Ibagué, Plaza La 21	5.000	5.000	5.000	=		Popayán (Cauca)	10.500	10.500	10.500	=	
Manizales (Caldas)	8.000	8.000	8.000	=		Sincelejo (Sucre)	10.000	10.000	10.000	+	
Medellín, Central						Tuluá (Valle del Cauca)	11.200	11.200	11.200	=	
Mayorista de Antioquia	6.963	6.963	6.963	+		Villavicencio, Llanoabastos	9.200	9.200	9.200	=	
Medellín, Coomerca	7.350	7.350	7.350	+		Carne de res, bota					
Pereira, La 41	8.000	8.000	8.000	=		Barranquilla, Barranquillita	10.800	10.800	10.800	=	
Tuluá (Valle del Cauca)	5.400	5.400	5.400	++		Barranquilla, Granabastos	11.067	11.067	11.067	=	
Carne de res						Bogotá, D. C., Frigorífico Guadalupe	10.000	10.000	10.000	+	
Carne de res en canal						Bogotá, D. C., Frigorífico San Martín	9.850	9.850	9.850	+	
Barranquilla, Granabastos	5.633	5.633	5.633	-		Bogotá, D. C., Paloquemao	10.800	10.800	10.800	=	
Cartagena, Bazurto	6.300	6.300	6.300	n.d.		Bucaramanga, Frigoríficos	13.000	13.000	13.000	=	
Cúcuta, Cenabastos	5.767	5.767	5.767	=		Cartagena, Bazurto	10.500	10.500	10.500	+	
Ibagué, Plaza La 21	6.200	6.200	6.200	=		Cúcuta, Cenabastos	10.000	10.000	10.000	=	
Montería (Córdoba)	5.133	5.133	5.133	=		Ibagué, Frigorífico Carlima	9.500	9.500	9.500	=	
Montería, Frigosinú	6.200	6.200	6.200	=		Ibagué, Plaza La 21	10.550	10.550	10.550	=	
Popayán (Cauca)	5.700	5.700	5.700	=		Medellín, Central					
Sincelejo (Sucre)	5.333	5.333	5.333	+		Mayorista de Antioquia	13.325	13.325	13.325	-	
Tuluá (Valle del Cauca)	6.400	6.400	6.400	n.d.		Medellín, Coomerca	11.900	11.900	11.900	-	
Carne de res molida, murillo						Montería (Córdoba)	10.333	10.333	10.333	=	
Bogotá, D. C., Frigorífico Guadalupe	6.350	6.550	6.450	-		Montería, Frigosinú	12.200	12.200	12.200	=	
Bogotá, D. C., Frigorífico San Martín	6.600	6.600	6.600	-		Villavicencio, Llanoabastos	9.000	9.000	9.000	-	
Bogotá, D. C., Paloquemao	7.733	7.733	7.733	=		Carne de res, cadera					
Bucaramanga, Frigoríficos	10.000	10.000	10.000	=		Barranquilla, Barranquillita	10.800	10.800	10.800	=	
Cúcuta, Cenabastos	7.333	7.333	7.333	=		Barranquilla, Granabastos	11.067	11.067	11.067	=	
Ibagué, Frigorífico Carlima	7.100	7.100	7.100	+		Bogotá, D. C., Frigorífico Guadalupe	10.000	10.000	10.000	+	
Ibagué, Plaza La 21	7.050	7.050	7.050	=		Bogotá, D. C., Frigorífico San Martín	9.850	9.850	9.850	+	
Medellín, Central						Bogotá, D. C., Paloquemao	10.733	10.733	10.733	-	
Mayorista de Antioquia	8.550	8.550	8.550	=		Bucaramanga, Frigoríficos	14.600	14.600	14.600	=	
Neiva, Surabastos	5.450	5.450	5.450	-		Buenaventura (Valle del Cauca)	12.133	12.133	12.133	=	
Villavicencio, Llanoabastos	6.000	6.000	6.000	=		Cartagena, Bazurto	10.575	10.575	10.575	-	
Carne de res, bola de brazo						Ibagué, Frigorífico Carlima	11.200	11.200	11.200	=	
Barranquilla, Barranquillita	8.800	8.800	8.800	=		Ibagué, Plaza La 21	11.050	11.050	11.050	=	
Barranquilla, Granabastos	10.600	10.600	10.600	-		Manizales (Caldas)	11.000	11.000	11.000	=	
Bogotá, D. C., Paloquemao	9.800	9.800	9.800	+		Medellín, Central					
Bucaramanga, Frigoríficos	13.000	13.000	13.000	=		Mayorista de Antioquia	13.425	13.425	13.425	=	
Buenaventura (Valle del Cauca)	12.000	12.000	12.000	=		Medellín, Coomerca	12.867	12.867	12.867	=	
Cali, Santa Helena	9.167	9.167	9.167	=		Montería (Córdoba)	10.333	10.333	10.333	=	
Cartagena, Bazurto	10.033	10.033	10.033	+		Montería, Frigosinú	12.200	12.200	12.200	=	
Cúcuta, Cenabastos	9.333	9.333	9.333	-		Palmira (Valle del Cauca)	10.833	10.833	10.833	=	
Ibagué, Frigorífico Carlima	10.600	10.600	10.600	=		Pasto (Nariño)	11.000	11.000	11.000	=	
Ibagué, Plaza La 21	9.550	9.550	9.550	=		Pereira, La 41	11.000	11.000	11.000	=	
Medellín, Central						Popayán (Cauca)	10.000	10.000	10.000	-	
Mayorista de Antioquia	12.450	12.450	12.450	=		Sincelejo (Sucre)	10.000	10.000	10.000	=	
Montería (Córdoba)	8.667	8.667	8.667	=		Tuluá (Valle del Cauca)	11.200	11.200	11.200	-	
Montería, Frigosinú	10.600	10.600	10.600	=		Villavicencio, Llanoabastos	9.250	9.250	9.250	-	
Palmira (Valle del Cauca)	9.833	9.833	9.833	=		Carne de res, centro de pierna					
Pasto (Nariño)	9.500	9.500	9.500	+		Barranquilla, Barranquillita	9.000	9.000	9.000	=	
Pereira, La 41	10.000	10.000	10.000	=		Barranquilla, Granabastos	10.933	10.933	10.933	=	
						Bogotá, D. C., Frigorífico Guadalupe	10.000	10.000	10.000	+	
						Bogotá, D. C., Frigorífico San Martín	9.850	9.850	9.850	+	

**Cuadro 6. Mercados mayoristas. Precios de venta de carnes (continuación)
2012 (noviembre 17 a 23)**

Productos y mercados	Pesos por kilogramo				Tenden- cia	Productos y mercados	Pesos por kilogramo				Tenden- cia
	Mínimo	Máximo	Medio				Mínimo	Máximo	Medio		
Carne de res, morrillo (continuación)						Carne de res, punta de anca					
Pereira, La 41	9.000	9.000	9.000	=		Barranquilla, Barranquillita	12.000	12.000	12.000	=	
Popayán (Cauca)	9.000	9.000	9.000	=		Barranquilla, Granabastos	13.000	13.000	13.000	=	
Tuluá (Valle del Cauca)	8.050	8.050	8.050	-		Bogotá, D. C., Frigorífico Guadalupe	12.000	12.500	12.250	+	
Villavicencio, Llanoabastos	6.750	6.750	6.750	=		Bogotá, D. C., Frigorífico San Martín	12.375	12.375	12.375	-	
Carne de res, muchacho						Bogotá, D. C., Paloquemao	12.000	12.000	12.000	-	
Barranquilla, Barranquillita	10.400	10.400	10.400	=		Bucaramanga, Frigoríficos	22.000	22.000	22.000	=	
Barranquilla, Granabastos	9.600	9.600	9.600	-		Buenaventura (Valle del Cauca)	12.000	12.000	12.000	=	
Bogotá, D. C., Frigorífico Guadalupe	12.000	12.000	12.000	=		Cali, Santa Helena	11.500	11.500	11.500	-	
Bogotá, D. C., Frigorífico San Martín	12.375	12.375	12.375	-		Cartagena, Bazurto	10.500	10.500	10.500	=	
Bogotá, D. C., Paloquemao	12.000	12.000	12.000	=		Cúcuta, Cenabastos	11.000	11.000	11.000	=	
Bucaramanga, Frigoríficos	16.000	16.000	16.000	+		Ibagué, Frigorífico Carlina	13.000	13.000	13.000	=	
Buenaventura (Valle del Cauca)	12.000	12.000	12.000	=		Ibagué, Plaza La 21	11.050	11.050	11.050	=	
Cali, Santa Helena	9.500	9.500	9.500	+		Manizales (Caldas)	11.500	11.500	11.500	=	
Cartagena, Bazurto	10.500	10.500	10.500	+		Medellín, Central					
Cúcuta, Cenabastos	10.333	10.333	10.333	+		Mayorista de Antioquia	19.400	19.400	19.400	+	
Ibagué, Frigorífico Carlina	10.000	10.000	10.000	=		Medellín, Coomerca	19.200	19.200	19.200	+	
Ibagué, Plaza La 21	10.550	10.550	10.550	=		Montería (Córdoba)	10.333	10.333	10.333	=	
Medellín, Central						Montería, Frigosinú	16.600	16.600	16.600	=	
Mayorista de Antioquia	13.425	13.425	13.425	=		Palmira (Valle del Cauca)	11.500	11.500	11.500	=	
Montería (Córdoba)	10.000	10.000	10.000	=		Pasto (Nariño)	11.000	11.000	11.000	=	
Montería, Frigosinú	12.200	12.200	12.200	=		Pereira, La 41	12.000	12.000	12.000	=	
Palmira (Valle del Cauca)	10.833	10.833	10.833	=		Popayán (Cauca)	11.000	11.000	11.000	=	
Pasto (Nariño)	12.000	12.000	12.000	=		Sincelejo (Sucre)	10.000	10.000	10.000	=	
Pereira, La 41	11.000	11.000	11.000	=		Tuluá (Valle del Cauca)	11.500	11.500	11.500	=	
Popayán (Cauca)	10.000	10.000	10.000	=		Villavicencio, Llanoabastos	9.400	9.400	9.400	-	
Sincelejo (Sucre)	9.600	9.600	9.600	=		Carne de res, sobrebarriga					
Tuluá (Valle del Cauca)	10.750	10.750	10.750	+		Barranquilla, Barranquillita	9.000	9.000	9.000	+	
Villavicencio, Llanoabastos	9.050	9.050	9.050	=		Barranquilla, Granabastos	9.067	9.067	9.067	-	
Carne de res, murillo						Bogotá, D. C., Frigorífico Guadalupe	8.067	8.433	8.250	+	
Bogotá, D. C., Frigorífico Guadalupe	6.350	6.550	6.450	-		Bogotá, D. C., Frigorífico San Martín	8.400	8.400	8.400	-	
Bogotá, D. C., Frigorífico San Martín	6.600	6.600	6.600	-		Bogotá, D. C., Paloquemao	8.800	8.800	8.800	+	
Bogotá, D. C., Paloquemao	7.533	7.533	7.533	-		Bucaramanga, Frigoríficos	13.000	13.000	13.000	=	
Bucaramanga, Frigoríficos	10.000	10.000	10.000	-		Buenaventura (Valle del Cauca)	9.933	9.933	9.933	=	
Cúcuta, Cenabastos	7.333	7.333	7.333	-		Cali, Santa Helena	9.500	9.500	9.500	+	
Ibagué, Frigorífico Carlina	7.000	7.000	7.000	=		Cartagena, Bazurto	7.625	7.625	7.625	-	
Ibagué, Plaza La 21	7.050	7.050	7.050	=		Cúcuta, Cenabastos	8.833	8.833	8.833	=	
Medellín, Central						Ibagué, Frigorífico Carlina	8.600	8.600	8.600	=	
Mayorista de Antioquia	8.538	8.538	8.538	=		Ibagué, Plaza La 21	8.050	8.050	8.050	=	
Montería (Córdoba)	6.867	6.867	6.867	=		Medellín, Central					
Montería, Frigosinú	9.300	9.300	9.300	=		Mayorista de Antioquia	9.575	9.575	9.575	+	
Neiva, Surabastos	5.150	5.150	5.150	-		Medellín, Coomerca	9.967	9.967	9.967	+	
Villavicencio, Llanoabastos	6.750	6.750	6.750	+		Montería (Córdoba)	7.733	7.733	7.733	=	
Carne de res, paletero						Montería, Frigosinú	10.250	10.250	10.250	n.d.	
Bogotá, D. C., Paloquemao	9.267	9.267	9.267	+		Palmira (Valle del Cauca)	9.167	9.167	9.167	=	
Bucaramanga, Frigoríficos	11.000	11.000	11.000	=		Pasto (Nariño)	7.000	7.000	7.000	=	
Cúcuta, Cenabastos	8.333	8.333	8.333	-		Pereira, La 41	9.000	9.000	9.000	=	
Ibagué, Frigorífico Carlina	8.900	8.900	8.900	=		Popayán (Cauca)	8.000	8.000	8.000	=	
Ibagué, Plaza La 21	9.050	9.050	9.050	=		Sincelejo (Sucre)	6.833	6.833	6.833	+	
Manizales (Caldas)	10.000	10.000	10.000	=		Tuluá (Valle del Cauca)	8.000	8.000	8.000	-	
Medellín, Central						Villavicencio, Llanoabastos	7.000	7.000	7.000	=	
Mayorista de Antioquia	11.475	11.475	11.475	-		Pollo					
Montería (Córdoba)	10.000	10.000	10.000	=		Alas de pollo con costillar					
Pereira, La 41	10.000	10.000	10.000	=		Barranquilla, Barranquillita	2.955	2.955	2.955	-	
Carne de res, pecho						Barranquilla, Granabastos	3.600	3.600	3.600	=	
Bogotá, D. C., Frigorífico Guadalupe	7.450	7.625	7.538	-		Bogotá, D. C., Frigorífico Guadalupe	2.400	2.567	2.483	-	
Bogotá, D. C., Paloquemao	8.800	8.800	8.800	+		Bogotá, D. C., Frigorífico San Martín	3.000	3.000	3.000	=	
Bucaramanga, Frigoríficos	11.000	11.000	11.000	=		Bucaramanga, Frigoríficos	4.800	4.800	4.800	n.d.	
Buenaventura (Valle del Cauca)	10.000	10.000	10.000	=		Cartagena, Bazurto	3.075	3.075	3.075	+	
Cali, Santa Helena	8.833	8.833	8.833	+		Ibagué, Plaza La 21	4.400	4.400	4.400	++	
Cúcuta, Cenabastos	8.000	8.000	8.000	=		Medellín, Coomerca	3.500	3.500	3.500	=	
Ibagué, Frigorífico Carlina	8.200	8.200	8.200	-		Montería (Córdoba)	4.067	4.067	4.067	=	
Ibagué, Plaza La 21	8.050	8.050	8.050	=		Sincelejo (Sucre)	3.867	3.867	3.867	-	
Medellín, Central						Tuluá (Valle del Cauca)	4.300	4.300	4.300	+	
Mayorista de Antioquia	8.713	8.713	8.713	-		Valledupar, Mercado Nuevo	2.850	2.850	2.850	+	
Medellín, Coomerca	8.100	8.100	8.100	+		Villavicencio, Llanoabastos	4.650	4.650	4.650	-	
Montería (Córdoba)	7.867	7.867	7.867	=		Alas de pollo sin costillar					
Montería, Frigosinú	10.000	10.000	10.000	=		Armenia, Mercar	4.267	4.267	4.267	+	
Palmira (Valle del Cauca)	8.833	8.833	8.833	=		Bogotá, D. C., Corabastos	4.200	4.200	4.200	+	
Pasto (Nariño)	7.150	7.150	7.150	+		Bogotá, D. C., Frigorífico Guadalupe	5.150	5.200	5.175	+	
Pereira, La 41	8.000	8.000	8.000	=		Bogotá, D. C., Frigorífico San Martín	4.750	4.750	4.750	=	
Popayán (Cauca)	8.000	8.000	8.000	=		Bogotá, D. C., Paloquemao	5.333	5.333	5.333	-	
Tuluá (Valle del Cauca)	8.000	8.000	8.000	+		Bucaramanga, Frigoríficos	4.800	4.800	4.800	=	
						Cúcuta, Cenabastos	4.433	4.433	4.433	=	
						Ibagué, Frigorífico Carlina	4.000	4.000	4.000	=	

Cuadro 6. Mercados mayoristas. Precios de venta de carnes (conclusión)
2012 (noviembre 17 a 23)

Productos y mercados	Pesos por kilogramo			Tenden- cia	Productos y mercados	Pesos por kilogramo			Tenden- cia
	Mínimo	Máximo	Medio			Mínimo	Máximo	Medio	
Alas de pollo sin costillar (continuación)					Pierna pernil con rabadilla (continuación)				
Medellín, Central					Popayán (Cauca)	5.100	5.100	5.100	=
Mayorista de Antioquia	4.235	4.235	4.235	-	Sincelejo (Sucre)	4.400	4.400	4.400	=
Menudencias de pollo					Tuluá (Valle del Cauca)	5.300	5.300	5.300	=
Armenia, Mercar	2.800	2.800	2.800	=	Valledupar, Mercado Nuevo	3.000	3.000	3.000	=
Bogotá, D. C., Frigorífico Guadalupe	500	600	550	=	Villavicencio, Llanoabastos	5.150	5.150	5.150	-
Bogotá, D. C., Frigorífico San Martín	800	800	800	=	Pierna pernil sin rabadilla				
Cúcuta, Cenabastos	467	467	467	+	Bogotá, D. C., Corabastos	5.533	5.533	5.533	-
Ibagué, Frigorífico Carlina	1.000	1.000	1.000	=	Bogotá, D. C., Frigorífico Guadalupe	5.550	5.733	5.642	-
Ibagué, Plaza La 21	1.000	1.000	1.000	=	Bogotá, D. C., Frigorífico San Martín	6.500	6.500	6.500	+
Medellín, Central					Bucaramanga, Frigoríficos	6.000	6.000	6.000	+
Mayorista de Antioquia	3.350	3.350	3.350	=	Neiva, Surabastos	5.200	5.200	5.200	+
Montería (Córdoba)	1.433	1.433	1.433	=	Piernas de pollo				
Pasto (Nariño)	1.000	1.000	1.000	n.d.	Bogotá, D. C., Corabastos	6.067	6.067	6.067	-
Popayán (Cauca)	950	950	950	n.d.	Bogotá, D. C., Frigorífico Guadalupe	6.300	6.300	6.300	-
Villavicencio, Llanoabastos	1.225	1.225	1.225	=	Bogotá, D. C., Frigorífico San Martín	6.925	6.925	6.925	-
Muslos de pollo sin rabadilla					Bogotá, D. C., Paloquemao	7.333	7.333	7.333	+
Bogotá, D. C., Frigorífico San Martín	5.875	5.875	5.875	+	Bucaramanga, Frigoríficos	6.750	6.750	6.750	+
Bogotá, D. C., Paloquemao	5.867	5.867	5.867	+	Cartagena, Bazurto	5.450	5.450	5.450	n.d.
Bucaramanga, Frigoríficos	5.733	5.733	5.733	--	Cúcuta, Cenabastos	6.350	6.350	6.350	-
Medellín, Central					Medellín, Central				
Mayorista de Antioquia	5.575	5.575	5.575	-	Mayorista de Antioquia	6.225	6.225	6.225	-
Pechuga de pollo					Montería (Córdoba)	6.425	6.425	6.425	=
Armenia, Mercar	6.667	6.667	6.667	=	Palmira (Valle del Cauca)	5.533	5.533	5.533	=
Barranquilla, Barranquillita	6.333	6.333	6.333	=	Pasto (Nariño)	6.100	6.100	6.100	-
Barranquilla, Granabastos	6.533	6.533	6.533	+	Popayán (Cauca)	7.000	7.000	7.000	n.d.
Bogotá, D. C., Corabastos	6.850	6.850	6.850	+	Tuluá (Valle del Cauca)	6.533	6.533	6.533	+
Bogotá, D. C., Frigorífico Guadalupe	6.700	6.800	6.750	-	Pollo entero congelado sin vísceras				
Bogotá, D. C., Paloquemao	7.933	7.933	7.933	+	Barranquilla, Barranquillita	3.933	3.933	3.933	-
Bucaramanga, Frigoríficos	6.974	6.974	6.974	+	Barranquilla, Granabastos	4.133	4.133	4.133	-
Buenaventura (Valle del Cauca)	6.533	6.533	6.533	-	Bucaramanga, Frigoríficos	5.117	5.117	5.117	+
Cartagena, Bazurto	6.250	6.250	6.250	+	Cartagena, Bazurto	4.000	4.000	4.000	+
Cúcuta, Cenabastos	6.833	6.833	6.833	=	Medellín, Central				
Ibagué, Frigorífico Carlina	7.000	7.000	7.000	=	Mayorista de Antioquia	4.625	4.625	4.625	-
Ibagué, Plaza La 21	7.600	7.600	7.600	+	Medellín, Coomerca	4.533	4.533	4.533	-
Medellín, Central					Montería (Córdoba)	4.600	4.600	4.600	=
Mayorista de Antioquia	6.765	6.765	6.765	-	Pasto (Nariño)	5.600	5.600	5.600	=
Medellín, Coomerca	6.133	6.133	6.133	-	Popayán (Cauca)	5.000	5.000	5.000	=
Montería (Córdoba)	6.967	6.967	6.967	=	Valledupar, Mercado Nuevo	4.050	4.050	4.050	=
Palmira (Valle del Cauca)	6.133	6.133	6.133	=	Pollo entero fresco con vísceras				
Pasto (Nariño)	8.000	8.000	8.000	+	Ibagué, Plaza La 21	5.200	5.200	5.200	+
Popayán (Cauca)	7.500	7.500	7.500	+	Pollo entero fresco sin vísceras				
Sincelejo (Sucre)	7.000	7.000	7.000	=	Armenia, Mercar	4.733	4.733	4.733	=
Tuluá (Valle del Cauca)	7.333	7.333	7.333	=	Bogotá, D. C., Frigorífico Guadalupe	5.033	5.067	5.050	-
Valledupar, Mercado Nuevo	6.050	6.050	6.050	+	Bogotá, D. C., Frigorífico San Martín	5.650	5.650	5.650	-
Villavicencio, Llanoabastos	7.325	7.325	7.325	+	Bogotá, D. C., Paloquemao	5.667	5.667	5.667	+
Pierna pernil con rabadilla					Bucaramanga, Frigoríficos	5.383	5.383	5.383	+
Armenia, Mercar	4.333	4.333	4.333	+	Cúcuta, Cenabastos	5.133	5.133	5.133	+
Barranquilla, Barranquillita	3.333	3.333	3.333	-	Ibagué, Frigorífico Carlina	5.000	5.000	5.000	=
Barranquilla, Granabastos	3.567	3.567	3.567	+	Ibagué, Plaza La 21	5.600	5.600	5.600	=
Bogotá, D. C., Frigorífico Guadalupe	4.900	4.933	4.917	-	Palmira (Valle del Cauca)	4.867	4.867	4.867	=
Bogotá, D. C., Paloquemao	5.267	5.267	5.267	-	Pasto (Nariño)	5.000	5.000	5.000	=
Bucaramanga, Frigoríficos	4.517	4.517	4.517	+	Tuluá (Valle del Cauca)	5.533	5.533	5.533	=
Cartagena, Bazurto	3.100	3.100	3.100	-	Rabadillas de pollo				
Cúcuta, Cenabastos	4.333	4.333	4.333	=	Armenia, Mercar	3.000	3.000	3.000	=
Ibagué, Plaza La 21	5.600	5.600	5.600	+	Bucaramanga, Frigoríficos	1.767	1.767	1.767	+
Montería (Córdoba)	4.133	4.133	4.133	=	Cúcuta, Cenabastos	2.000	2.000	2.000	-
Palmira (Valle del Cauca)	4.267	4.267	4.267	=	Montería (Córdoba)	2.100	2.100	2.100	-
Pasto (Nariño)	6.500	6.500	6.500	=					

Tendencias:

- (-->) Variación mayor al -20 %
- (--) Variación entre -10 % y -20 %
- (-) Variación entre 0 % y -10 %

(=) Variación igual a 0 %

(+) Variación entre 0 % y 10 %

(+ +) Variación entre 10 % y 20 %

(+++) Variación mayor al 20 %

(n.d.) No determinado

Cuadro 7. Mercados mayoristas. Precios de venta de pescados 2012 (noviembre 17 a 23)

Productos y mercados	Pesos por kilogramo				Tendencia	Productos y mercados	Pesos por kilogramo				Tendencia			
	Mínimo	Máximo	Medio				Mínimo	Máximo	Medio					
Almejas con concha						Cachama de cultivo fresca								
Cali, Galería Alameda	6.367	6.367	6.367	=	Bogotá, D. C., Plaza Las Flores	4.760	4.900	4.830	-	Cali, Santa Helena	7.250	7.250	7.250	+
Cali, Santa Helena	7.250	7.250	7.250	+	Bucaramanga, Centroabastos	5.800	6.200	5.933	+	Medellín, Central				-
Medellín, Central					Cúcuta, Cenabastos	4.167	4.250	4.208	-	Mayorista de Antioquia	4.750	4.750	4.750	+
Mayorista de Antioquia	4.750	4.750	4.750	+	Ibagué, Plaza La 21	7.000	7.000	7.000	=					
					Montería (Córdoba)	4.800	4.800	4.800	=					
					Villavicencio, Llanoabastos	7.000	7.000	7.000	=					
Almejas sin concha										Calamar anillos				
Cali, Galería Alameda	11.900	11.900	11.900	=	Bogotá, D. C., Paloquemao	17.667	17.667	17.667	=	Bogotá, D. C., Paloquemao	17.667	17.667	17.667	=
Cali, Santa Helena	9.500	9.500	9.500	-	Cali, Galería Alameda	10.400	10.400	10.400	=	Cali, Santa Helena	9.000	9.000	9.000	-
Medellín, Central					Cali, Santa Helena	9.000	9.000	9.000	-	Medellín, Central				
Mayorista de Antioquia	14.838	14.838	14.838	=	Medellín, Central					Mayorista de Antioquia	10.143	10.143	10.143	=
					Mayorista de Antioquia	10.143	10.143	10.143	=					
Bagre rayado en postas congelado										Calamar blanco entero				
Armenia, Mercar	16.300	16.300	16.300	=	Bogotá, D. C., Paloquemao	5.667	5.667	5.667	=	Bogotá, D. C., Paloquemao	5.667	5.667	5.667	=
Bogotá, D. C., Paloquemao	16.333	16.333	16.333	=	Cali, Galería Alameda	6.167	6.167	6.167	=	Cali, Galería Alameda	6.167	6.167	6.167	=
Medellín, Central					Cali, Santa Helena	5.500	5.500	5.500	-	Cali, Santa Helena	5.500	5.500	5.500	-
Mayorista de Antioquia	13.900	13.900	13.900	+										
Tunja (Boyacá)	14.500	14.500	14.500	-										
					Calamar morado entero									
Bagre rayado entero congelado					Bogotá, D. C., Paloquemao	8.333	8.333	8.333	-	Bogotá, D. C., Paloquemao	8.333	8.333	8.333	=
Bogotá, D. C., Plaza Las Flores	9.600	9.733	9.667	+	Cali, Galería Alameda	8.933	8.933	8.933	=	Cali, Santa Helena	7.500	7.500	7.500	-
Cali, Galería Alameda	14.000	14.000	14.000	=	Cali, Santa Helena	7.500	7.500	7.500	-					
Cali, Santa Helena	11.833	11.833	11.833	-										
Medellín, Central					Camarón tigre precocido seco									
Mayorista de Antioquia	12.625	12.625	12.625	+	Cali, Galería Alameda	24.667	24.667	24.667	=					
Pereira, La 41	17.500	17.500	17.500	=	Cali, Santa Helena	20.333	20.333	20.333	-					
					Medellín, Central									
Bagre rayado entero fresco					Mayorista de Antioquia	26.750	26.750	26.750	=					
Bogotá, D. C., Paloquemao	16.000	16.000	16.000	=										
Bogotá, D. C., Plaza Las Flores	10.400	10.533	10.467	-	Camarón tifi precocido seco									
Bucaramanga, Centroabastos	11.600	12.000	11.900	-	Armenia, Mercar	20.000	20.000	20.000	=					
Cartagena, Bazurto	6.000	6.000	6.000	=	Medellín, Central									
Cúcuta, Cenabastos	8.500	9.167	8.833	n.d.	Mayorista de Antioquia	20.750	20.750	20.750	-					
Honda (Tolima)	10.000	10.000	10.000	=										
Ibagué, Plaza La 21	16.000	16.000	16.000	=	Capaz Magdalena fresco									
La Dorada (Caldas)	11.000	11.700	11.350	+	Honda (Tolima)	12.000	12.000	12.000	n.d.					
Montería (Córdoba)	5.733	5.733	5.733	=	Ibagué, Plaza La 21	16.000	16.000	16.000	=					
Sincelejo (Sucre)	6.333	6.333	6.333	-	La Dorada (Caldas)	13.000	13.750	13.375	++					
Valledupar, Mercado Nuevo	9.333	9.333	9.333	+										
					Cazuela de mariscos (paquete)									
Blanquillo entero fresco					Armenia, Mercar	15.000	15.000	15.000	=					
Bucaramanga, Centroabastos	6.133	6.200	6.167	-	Bogotá, D. C., Paloquemao	9.933	9.933	9.933	-					
La Dorada (Caldas)	7.500	8.250	7.875	+	Cali, Santa Helena	8.000	8.000	8.000	-					
Montería (Córdoba)	6.000	6.000	6.000	+++										
Sincelejo (Sucre)	5.000	5.000	5.000	+	Corvina, filete congelado nacional									
Valledupar, Mercado Nuevo	7.167	7.167	7.167	+	Buenaventura (Valle del Cauca)	16.000	16.000	16.000	=					
					Cali, Galería Alameda	19.000	19.000	19.000	+					
Bocachico criollo fresco					Cali, Santa Helena	18.667	18.667	18.667	-					
Bogotá, D. C., Plaza Las Flores	6.000	6.267	6.133	+										
Bucaramanga, Centroabastos	12.000	12.000	12.000	++	Langostino 16-20									
Cartagena, Bazurto	13.000	13.000	13.000	=	Buenaventura (Valle del Cauca)	25.333	25.333	25.333	+					
Cúcuta, Cenabastos	3.333	4.000	3.667	+	Cali, Galería Alameda	34.000	34.000	34.000	=					
Honda (Tolima)	6.000	6.000	6.000	n.d.	Cali, Santa Helena	33.333	33.333	33.333	-					
Ibagué, Plaza La 21	16.000	16.000	16.000	=	Medellín, Central									
La Dorada (Caldas)	8.000	8.000	8.000	-	Mayorista de Antioquia	40.125	40.125	40.125	=					
Montería (Córdoba)	9.000	9.000	9.000	=										
Sincelejo (Sucre)	13.333	13.333	13.333	+	Langostino U12									
Valledupar, Mercado Nuevo	10.000	10.000	10.000	-	Medellín, Central									
Villavicencio, Llanoabastos	8.000	8.000	8.000	--	Mayorista de Antioquia	47.875	47.875	47.875	+					
Bocachico importado congelado					Merluza, filete importado									
Armenia, Mercar	6.000	6.000	6.000	=	Armenia, Mercar	8.000	8.000	8.000	=					
Barranquilla, Barranquillita	6.500	6.500	6.500	n.d.	Cali, Galería Alameda	8.000	8.000	8.000	=					
Bogotá, D. C., Plaza Las Flores	6.000	6.000	6.000	=	Cali, Santa Helena	6.833	6.833	6.833	--					
Bucaramanga, Centroabastos	6.200	6.200	6.200	--	Medellín, Central									
Cali, Galería Alameda	7.367	7.367	7.367	+	Mayorista de Antioquia	7.150	7.150	7.150	=					
Cali, Santa Helena	5.667	5.667	5.667	-										
Cartagena, Bazurto	5.800	5.800	5.800	+	Merluza, filete nacional									
Cúcuta, Cenabastos	6.000	6.000	6.000	=	Bogotá, D. C., Corabastos	18.333	18.333	18.333	=					
Manizales (Caldas)	6.500	6.500	6.500	=	Cali, Galería Alameda	18.667	18.667	18.667	=					
Medellín, Central					Cali, Santa Helena	15.833	15.833	15.833	-					
Mayorista de Antioquia	6.325	6.325	6.325	=										
Montería (Córdoba)	5.583	5.583	5.583	=	Mojarra lora entera congelada									
Pereira, La 41	5.850	5.850	5.850	=	Armenia, Mercar	7.800	7.800	7.800	=					
Sincelejo (Sucre)	6.500	6.500	6.500	=	Barranquilla, Barranquillita	5.200	5.200	5.200	n.d.					
Valledupar, Mercado Nuevo	6.000	6.000	6.000	=	Cartagena, Bazurto	5.000	5.000	5.000	--					

Cuadro 7. Mercados mayoristas. Precios de venta de pescados (conclusión)
2012 (noviembre 17 a 23)

Productos y mercados	Pesos por kilogramo				Tenden- cia	Productos y mercados	Pesos por kilogramo				Tenden- cia
	Mínimo	Máximo	Medio				Mínimo	Máximo	Medio		
Mojarra lora entera fresca						Sierra entera congelada					
Barranquilla, Barranquillita	4.700	4.700	4.700	n.d.		Bogotá, D. C., Paloquemao	10.333	10.333	10.333	=	
Cartagena, Bazurto	5.125	5.125	5.125	-		Buenaventura (Valle del Cauca)	7.000	7.000	7.000	=	
Montería (Córdoba)	4.000	4.000	4.000	=		Cali, Galería Alameda	9.667	9.667	9.667	=	
Sincelejo (Sucre)	5.000	5.000	5.000	-		Cartagena, Bazurto	10.267	10.267	10.267	+	
Valledupar, Mercado Nuevo	5.750	5.750	5.750	+		Medellín, Central					
Villavicencio, Llanoabastos	7.000	7.000	7.000	-		Mayorista de Antioquia	8.925	8.925	8.925	-	
Nicuro fresco						Tilapia roja entera congelada					
Bogotá, D. C., Plaza Las Flores	3.733	4.200	3.967	-		Barranquilla, Barranquillita	8.500	8.500	8.500	n.d.	
Ibagué, Plaza La 21	8.000	8.000	8.000	=		Bucaramanga, Centroabastos	5.300	5.400	5.342	-	
La Dorada (Caldas)	8.000	8.000	8.000	+		Cali, Galería Alameda	7.967	7.967	7.967	-	
Villavicencio, Llanoabastos	8.000	8.000	8.000	n.d.		Cali, Santa Helena	8.000	8.000	8.000	-	
Palmitos de mar						Cartagena, Bazurto	5.500	5.500	5.500	+	
Cali, Galería Alameda	9.433	9.433	9.433	=		Medellín, Central					
Cali, Santa Helena	9.333	9.333	9.333	-		Mayorista de Antioquia	8.000	8.000	8.000	=	
Medellín, Central						Tilapia roja entera fresca					
Mayorista de Antioquia	8.650	8.650	8.650	=		Barranquilla, Barranquillita	5.000	5.000	5.000	n.d.	
Pargo rojo entero congelado						Bogotá, D. C., Paloquemao	7.267	7.267	7.267	+	
Medellín, Central						Bogotá, D. C., Plaza Las Flores	4.760	4.800	4.780	-	
Mayorista de Antioquia	18.575	18.575	18.575	=		Cartagena, Bazurto	5.125	5.125	5.125	=	
Pereira, La 41	18.000	18.000	18.000	=		Ibagué, Plaza La 21	7.000	7.000	7.000	=	
Pargo rojo entero fresco						Montería (Córdoba)	5.400	5.400	5.400	=	
Armenia, Mercar	18.500	18.500	18.500	n.d.		Neiva, Surabastos	6.250	6.250	6.250	--	
Valledupar, Mercado Nuevo	15.000	15.000	15.000	=		Sincelejo (Sucre)	6.000	6.000	6.000	n.d.	
Pargo rojo platero						Tunja (Boyacá)	6.833	6.833	6.833	=	
Bogotá, D. C., Paloquemao	18.000	18.000	18.000	+		Tilapia, filete congelado					
Buenaventura (Valle del Cauca)	14.000	14.000	14.000	=		Cali, Galería Alameda	12.167	12.167	12.167	=	
Cali, Galería Alameda	17.667	17.667	17.667	++		Cali, Santa Helena	10.667	10.667	10.667	--	
Cali, Santa Helena	15.667	15.667	15.667	-		Medellín, Central					
Cartagena, Bazurto	17.000	17.000	17.000	-		Mayorista de Antioquia	12.000	12.000	12.000	=	
Pescado cabezas						Tilapia, lomitos					
Armenia, Mercar	3.100	3.100	3.100	=		Medellín, Central					
Bogotá, D. C., Corabastos	6.000	6.000	6.000	=		Mayorista de Antioquia	5.225	5.225	5.225	+	
Buenaventura (Valle del Cauca)	2.167	2.167	2.167	=		Toyo blanco, filete congelado					
Cali, Galería Alameda	6.000	6.000	6.000	=		Cali, Galería Alameda	9.000	9.000	9.000	=	
Cali, Santa Helena	5.500	5.500	5.500	=		Cali, Santa Helena	8.250	8.250	8.250	-	
Róbalo, filete congelado						Medellín, Central					
Armenia, Mercar	11.600	11.600	11.600	=		Mayorista de Antioquia	8.275	8.275	8.275	+	
Cali, Galería Alameda	15.667	15.667	15.667	+		Trucha en corte mariposa					
Medellín, Central						Bogotá, D. C., Corabastos	10.500	10.500	10.500	-	
Mayorista de Antioquia	7.075	7.075	7.075	-		Bogotá, D. C., Paloquemao	11.333	11.333	11.333	-	
Pereira, La 41	8.750	8.750	8.750	=		Cali, Galería Alameda	12.050	12.050	12.050	=	
Salmón, filete congelado						Cali, Santa Helena	10.250	10.250	10.250	--	
Armenia, Mercar	20.500	20.500	20.500	=		Medellín, Central					
Cali, Galería Alameda	19.533	19.533	19.533	=		Mayorista de Antioquia	10.775	10.775	10.775	-	
Cali, Santa Helena	20.000	20.000	20.000	-		Pereira, La 41	11.750	11.750	11.750	=	
Medellín, Central						Trucha entera fresca					
Mayorista de Antioquia	20.750	20.750	20.750	=		Armenia, Mercar	11.000	11.000	11.000	=	
						Neiva, Surabastos	13.000	13.000	13.000	=	

Tendencias:

- (---) Variación mayor al -20 %
- (--) Variación entre -10 % y -20 %
- (-) Variación entre 0 % y -10 %

- (=) Variación igual a 0 %
- (+) Variación entre 0 % y 10 %
- (+ +) Variación entre 10 % y 20 %
- (+++) Variación mayor al 20 %
- (n.d.) No determinado

**Cuadro 8. Mercados mayoristas. Precios de venta de productos procesados
 2012 (noviembre 17 a 23)**

Productos y mercados	Pesos por kilogramo				Tenden- cia	Productos y mercados	Pesos por kilogramo				Tenden- cia
	Mínimo	Máximo	Medio	Precios			Mínimo	Máximo	Medio	Precios	
Aceite girasol						Azúcar refinada					
Medellín, Central						Barranquilla, Barranquillita	1.880	1.880	1.880		+
Mayorista de Antioquia	6.583	6.583	6.583		+	Barranquilla, Granabastos	1.874	1.874	1.874		-
Montería (Córdoba)	6.290	6.290	6.290		=	Bogotá, D. C., Corabastos	1.967	1.967	1.967		+
Pereira, Mercasa	7.293	7.293	7.293		=	Bucaramanga, Centroabastos	1.889	1.889	1.889		+
Aceite soya						Bucaramanga, Mercados del centro	1.835	1.835	1.835		-
Cartago (Valle del Cauca)	4.807	4.807	4.807		n.d.	Cartagena, Bazurto	2.110	2.110	2.110		+
Aceite vegetal mezcla						Cúcuta, Cenabastos	2.110	2.110	2.110		-
Armenia, Mercar	3.808	3.808	3.808		=	Ibagué, Plaza La 21	1.638	1.638	1.638		-
Barranquilla, Barranquillita	3.753	3.753	3.753		+	Medellín, Central					
Barranquilla, Granabastos	3.768	3.768	3.768		-	Mayorista de Antioquia	1.675	1.675	1.675		+
Bogotá, D. C., Corabastos	4.486	4.486	4.486		-	Montería (Córdoba)	1.540	1.540	1.540		=
Bogotá, D. C., Paloquemao	4.667	4.667	4.667		-	Neiva, Surabastos	1.555	1.555	1.555		+
Bogotá, D. C., Plaza España	4.450	4.450	4.450		-	Pamplona (Norte de Santander)	1.833	1.833	1.833		=
Bucaramanga, Centroabastos	4.450	4.450	4.450		-	Pasto (Nariño)	1.500	1.500	1.500		-
Buenaventura (Valle del Cauca)	4.479	4.479	4.479		+	Sincelejo (Sucre)	2.117	2.117	2.117		=
Cali, La Floresta	4.947	4.947	4.947		=	Valledupar, Mercado Nuevo	2.072	2.072	2.072		=
Cali, Santa Helena	4.903	4.903	4.903		-	Villavicencio, Llanoabastos	1.800	1.800	1.800		+
Cali, Siloé	5.083	5.083	5.083		=	Azúcar sulfitada					
Cartagena, Bazurto	3.563	3.563	3.563		-	Armenia, Mercar	1.563	1.563	1.563		+
Cúcuta, Cenabastos	3.941	3.941	3.941		+	Barranquilla, Barranquillita	1.483	1.483	1.483		-
Ibagué, Plaza La 21	3.813	3.813	3.813		=	Barranquilla, Granabastos	1.490	1.490	1.490		-
Manizales (Caldas)	4.447	4.447	4.447		+	Bogotá, D. C., Corabastos	1.567	1.567	1.567		+
Medellín, Central						Bogotá, D. C., Paloquemao	2.080	2.080	2.080		+
Mayorista de Antioquia	3.860	3.860	3.860		+	Bogotá, D. C., Plaza España	1.552	1.552	1.552		-
Medellín, Placita de Flórez	4.333	4.333	4.333		-	Bucaramanga, Centroabastos	1.620	1.620	1.620		+
Neiva, Surabastos	4.078	4.078	4.078		+	Bucaramanga, Mercados del centro	1.655	1.655	1.655		+
Palmira (Valle del Cauca)	4.788	4.788	4.788		=	Buenaventura (Valle del Cauca)	1.513	1.513	1.513		+
Pasto (Nariño)	3.500	3.500	3.500		-	Cali, La Floresta	1.487	1.487	1.487		=
Popayán (Cauca)	3.433	3.433	3.433		=	Cali, Santa Helena	1.473	1.473	1.473		+
Tuluá (Valle del Cauca)	4.294	4.294	4.294		=	Cartagena, Bazurto	1.465	1.465	1.465		+
Valledupar, Mercado Nuevo	3.903	3.903	3.903		-	Cartago (Valle del Cauca)	1.570	1.570	1.570		+
Villavicencio, Llanoabastos	4.844	4.844	4.844		+	Manizales (Caldas)	1.540	1.540	1.540		=
Avena en hojuelas						Medellín, Central					
Barranquilla, Barranquillita	5.467	5.467	5.467		+	Mayorista de Antioquia	1.520	1.520	1.520		-
Barranquilla, Granabastos	5.432	5.432	5.432		=	Palmira (Valle del Cauca)	1.513	1.513	1.513		+
Bogotá, D. C., Paloquemao	6.625	6.625	6.625		+	Pereira, Mercasa	1.577	1.577	1.577		=
Bogotá, D. C., Plaza España	6.458	6.458	6.458		+	Popayán (Cauca)	1.497	1.497	1.497		+
Bucaramanga, Centroabastos	4.758	4.758	4.758		=	Sincelejo (Sucre)	1.487	1.487	1.487		+
Bucaramanga, Mercados del centro	4.927	4.927	4.927		-	Tuluá (Valle del Cauca)	1.427	1.427	1.427		=
Cali, Santa Helena	5.556	5.556	5.556		-	Bocadillo veleño					
Cartagena, Bazurto	5.365	5.365	5.365		-	Bogotá, D. C., Corabastos	185	185	185		=
Cartago (Valle del Cauca)	6.943	6.943	6.943		-	Bogotá, D. C., Paloquemao	190	190	190		n.d.
Cúcuta, Cenabastos	4.744	4.744	4.744		+	Neiva, Surabastos	97	97	97		=
Ibagué, Plaza La 21	7.938	7.938	7.938		+	Café instantáneo					
Palmira (Valle del Cauca)	5.500	5.500	5.500		=	Barranquilla, Barranquillita	68.366	68.366	68.366		+
Pamplona (Norte de Santander)	4.889	4.889	4.889		=	Barranquilla, Granabastos	68.413	68.413	68.413		+
Pereira, Mercasa	5.585	5.585	5.585		=	Buenaventura (Valle del Cauca)	77.996	77.996	77.996		+
Popayán (Cauca)	6.291	6.291	6.291		=	Cali, La Floresta	75.294	75.294	75.294		=
Sincelejo (Sucre)	5.549	5.549	5.549		-	Cali, Santa Helena	78.214	78.214	78.214		-
Valledupar, Mercado Nuevo	4.639	4.639	4.639		=	Cali, Siloé	73.529	73.529	73.529		=
Avena molida						Cartagena, Bazurto	72.279	72.279	72.279		-
Bogotá, D. C., Paloquemao	6.667	6.667	6.667		+	Cartago (Valle del Cauca)	68.819	68.819	68.819		+
Bogotá, D. C., Plaza España	6.417	6.417	6.417		-	Cúcuta, Cenabastos	66.307	66.307	66.307		=
Cali, Santa Helena	5.556	5.556	5.556		-	Medellín, Central					
Ibagué, Plaza La 21	7.833	7.833	7.833		+	Mayorista de Antioquia	73.203	73.203	73.203		=
Palmira (Valle del Cauca)	5.500	5.500	5.500		=	Medellín, Placita de Flórez	76.144	76.144	76.144		+
Pereira, Mercasa	5.585	5.585	5.585		=	Palmira (Valle del Cauca)	75.686	75.686	75.686		=
Popayán (Cauca)	6.291	6.291	6.291		=	Pamplona (Norte de Santander)	66.176	66.176	66.176		=
Villavicencio, Llanoabastos	6.250	6.250	6.250		-	Pasto (Nariño)	72.418	72.418	72.418		+
Azúcar morena						Popayán (Cauca)	76.634	76.634	76.634		=
Bogotá, D. C., Plaza España	1.820	1.820	1.820		+	Sincelejo (Sucre)	68.301	68.301	68.301		=
Cali, Santa Helena	1.833	1.833	1.833		=	Valledupar, Mercado Nuevo	60.294	60.294	60.294		=
Ibagué, Plaza La 21	1.638	1.638	1.638		-	Café molido					
Medellín, Central						Armenia, Mercar	15.233	15.233	15.233		=
Mayorista de Antioquia	1.655	1.655	1.655		-	Bogotá, D. C., Corabastos	16.067	16.067	16.067		-
Medellín, Placita de Flórez	1.740	1.740	1.740		-	Bogotá, D. C., Paloquemao	16.800	16.800	16.800		-
Pamplona (Norte de Santander)	2.360	2.360	2.360		=	Bucaramanga, Centroabastos	16.853	16.853	16.853		-
Popayán (Cauca)	1.725	1.725	1.725		-	Bucaramanga, Mercados del centro	16.560	16.560	16.560		-
Tuluá (Valle del Cauca)	2.083	2.083	2.083		=	Cali, La Floresta	15.000	15.000	15.000		+
						Cali, Santa Helena	14.613	14.613	14.613		-
						Cali, Siloé	13.800	13.800	13.800		=

Cuadro 8. Mercados mayoristas. Precios de venta de productos procesados (continuación)
2012 (noviembre 17 a 23)

Productos y mercados	Pesos por kilogramo				Tenden- cia	Productos y mercados	Pesos por kilogramo				Tenden- cia
	Mínimo	Máximo	Medio	Precios			Mínimo	Máximo	Medio	Precios	
Café molido (continuación)						Galletas dulces redondas con crema (continuación)					
Cartago (Valle del Cauca)	16.213	16.213	16.213	-		Ibagué, Plaza La 21	7.750	7.750	7.750	=	
Medellín, Central						Sincelejo (Sucre)	8.651	8.651	8.651	=	
Mayorista de Antioquia	16.100	16.100	16.100	-		Galletas saladas 3 tacos					
Montería (Córdoba)	15.200	15.200	15.200	-		Armenia, Mercar	7.463	7.463	7.463	+	
Neiva, Surabastos	17.900	17.900	17.900	+		Barranquilla, Barranquillita	7.226	7.226	7.226	-	
Palmira (Valle del Cauca)	14.933	14.933	14.933	=		Barranquilla, Granabastos	7.157	7.157	7.157	+	
Pamplona (Norte de Santander)	17.778	17.778	17.778	-		Bogotá, D. C., Corabastos	7.397	7.397	7.397	+	
Pereira, Mercasa	20.725	20.725	20.725	=		Bogotá, D. C., Plaza España	7.209	7.209	7.209	-	
Popayán (Cauca)	14.840	14.840	14.840	=		Bucaramanga, Centroabastos	7.760	7.760	7.760	=	
Tuluá (Valle del Cauca)	14.900	14.900	14.900	=		Bucaramanga, Mercados del centro	7.440	7.440	7.440	-	
Valledupar, Mercado Nuevo	17.806	17.806	17.806	+		Buenaventura (Valle del Cauca)	7.716	7.716	7.716	=	
Chocolate amargo						Cali, La Floresta	7.650	7.650	7.650	=	
Armenia, Mercar	17.800	17.800	17.800	=		Cali, Santa Helena	7.319	7.319	7.319	-	
Cali, Santa Helena	17.133	17.133	17.133	-		Cali, Siloé	7.275	7.275	7.275	=	
Cartago (Valle del Cauca)	17.981	17.981	17.981	+		Cartagena, Bazurto	6.907	6.907	6.907	-	
Ibagué, Plaza La 21	16.800	16.800	16.800	=		Cartago (Valle del Cauca)	7.562	7.562	7.562	+	
Medellín, Central						Cúcuta, Cenabastos	7.451	7.451	7.451	=	
Mayorista de Antioquia	16.900	16.900	16.900	-		Ibagué, Plaza La 21	7.000	7.000	7.000	+	
Medellín, Placita de Flórez	17.640	17.640	17.640	=		Manizales (Caldas)	7.451	7.451	7.451	=	
Pasto (Nariño)	17.200	17.200	17.200	n.d.		Medellín, Central					
Pereira, Mercasa	18.380	18.380	18.380	=		Mayorista de Antioquia	7.226	7.226	7.226	=	
Chocolate dulce						Medellín, Placita de Flórez	7.209	7.209	7.209	+	
Barranquilla, Barranquillita	10.060	10.060	10.060	-		Neiva, Surabastos	7.556	7.556	7.556	+	
Barranquilla, Granabastos	9.925	9.925	9.925	-		Palmira (Valle del Cauca)	7.090	7.090	7.090	=	
Bogotá, D. C., Corabastos	8.067	8.067	8.067	-		Pasto (Nariño)	7.143	7.143	7.143	+	
Bogotá, D. C., Plaza España	8.067	8.067	8.067	=		Pereira, Mercasa	7.529	7.529	7.529	=	
Bucaramanga, Centroabastos	7.800	7.800	7.800	=		Popayán (Cauca)	7.507	7.507	7.507	=	
Bucaramanga, Mercados del centro	7.780	7.780	7.780	+		Sincelejo (Sucre)	7.137	7.137	7.137	+	
Cartagena, Bazurto	10.125	10.125	10.125	n.d.		Tuluá (Valle del Cauca)	7.240	7.240	7.240	=	
Cúcuta, Cenabastos	8.308	8.308	8.308	=		Valledupar, Mercado Nuevo	7.094	7.094	7.094	=	
Ibagué, Plaza La 21	8.350	8.350	8.350	-		Villavicencio, Llanoabastos	7.543	7.543	7.543	+	
Montería (Córdoba)	11.000	11.000	11.000	+		Gelatina					
Neiva, Surabastos	7.630	7.630	7.630	-		Barranquilla, Barranquillita	20.288	20.288	20.288	+	
Sincelejo (Sucre)	10.000	10.000	10.000	-		Barranquilla, Granabastos	20.148	20.148	20.148	+	
Valledupar, Mercado Nuevo	8.750	8.750	8.750	+		Bucaramanga, Centroabastos	20.017	20.017	20.017	=	
Villavicencio, Llanoabastos	8.750	8.750	8.750	+		Bucaramanga, Mercados del centro	19.583	19.583	19.583	-	
Chocolate instantáneo						Cali, La Floresta	9.632	9.632	9.632	=	
Medellín, Central						Cali, Santa Helena	8.987	8.987	8.987	-	
Mayorista de Antioquia	18.859	18.859	18.859	+		Cartagena, Bazurto	19.271	19.271	19.271	+	
Pereira, Mercasa	22.250	22.250	22.250	=		Cúcuta, Cenabastos	20.313	20.313	20.313	+	
Color (bolsita)						Ibagué, Plaza La 21	19.427	19.427	19.427	+	
Ibagué, Plaza La 21	20.000	20.000	20.000	=		Manizales (Caldas)	8.824	8.824	8.824	=	
Medellín, Central						Medellín, Central					
Mayorista de Antioquia	15.327	15.327	15.327	-		Mayorista de Antioquia	18.576	18.576	18.576	=	
Medellín, Placita de Flórez	14.583	14.583	14.583	-		Palmira (Valle del Cauca)	9.498	9.498	9.498	=	
Fécula de maíz						Pamplona (Norte de Santander)	14.141	14.141	14.141	=	
Barranquilla, Barranquillita	12.470	12.470	12.470	+		Pasto (Nariño)	6.777	6.777	6.777	+	
Barranquilla, Granabastos	11.938	11.938	11.938	=		Pereira, Mercasa	9.647	9.647	9.647	=	
Bucaramanga, Centroabastos	12.785	12.785	12.785	+		Popayán (Cauca)	19.349	19.349	19.349	=	
Bucaramanga, Mercados del centro	12.895	12.895	12.895	-		Tuluá (Valle del Cauca)	9.101	9.101	9.101	=	
Cali, La Floresta	12.719	12.719	12.719	-		Valledupar, Mercado Nuevo	9.395	9.395	9.395	+	
Cali, Santa Helena	12.610	12.610	12.610	-		Harina de trigo					
Cartagena, Bazurto	11.962	11.962	11.962	+		Armenia, Mercar	1.690	1.690	1.690	+	
Cúcuta, Cenabastos	11.019	11.019	11.019	=		Barranquilla, Barranquillita	1.310	1.310	1.310	-	
Ibagué, Plaza La 21	11.296	11.296	11.296	=		Barranquilla, Granabastos	1.309	1.309	1.309	+	
Montería (Córdoba)	8.611	8.611	8.611	-		Bogotá, D. C., Corabastos	1.613	1.613	1.613	-	
Neiva, Surabastos	12.227	12.227	12.227	-		Bogotá, D. C., Paloquemao	1.640	1.640	1.640	+	
Palmira (Valle del Cauca)	12.632	12.632	12.632	=		Bogotá, D. C., Plaza España	1.620	1.620	1.620	+	
Pamplona (Norte de Santander)	10.926	10.926	10.926	=		Bucaramanga, Centroabastos	1.968	1.968	1.968	=	
Pasto (Nariño)	12.072	12.072	12.072	+		Bucaramanga, Mercados del centro	1.914	1.914	1.914	-	
Popayán (Cauca)	11.977	11.977	11.977	=		Buenaventura (Valle del Cauca)	1.413	1.413	1.413	+	
Valledupar, Mercado Nuevo	12.555	12.555	12.555	=		Cali, La Floresta	2.187	2.187	2.187	=	
Villavicencio, Llanoabastos	12.353	12.353	12.353	+		Cali, Santa Helena	1.707	1.707	1.707	+	
Galletas dulces redondas con crema						Cali, Siloé	2.160	2.160	2.160	=	
Barranquilla, Barranquillita	8.671	8.671	8.671	+		Cartagena, Bazurto	1.320	1.320	1.320	+	
Barranquilla, Granabastos	8.668	8.668	8.668	-		Cartago (Valle del Cauca)	1.611	1.611	1.611	+	
Bogotá, D. C., Plaza España	8.454	8.454	8.454	=		Cúcuta, Cenabastos	1.660	1.660	1.660	-	
Bucaramanga, Centroabastos	8.688	8.688	8.688	=		Ibagué, Plaza La 21	1.584	1.584	1.584	=	
Bucaramanga, Mercados del centro	8.916	8.916	8.916	-		Manizales (Caldas)	1.967	1.967	1.967	=	
Cartagena, Bazurto	8.409	8.409	8.409	=		Medellín, Central					
						Mayorista de Antioquia	2.236	2.236	2.236	+	
						Medellín, Placita de Flórez	2.180	2.180	2.180	-	

Cuadro 8. Mercados mayoristas. Precios de venta de productos procesados (continuación)
2012 (noviembre 17 a 23)

Productos y mercados	Pesos por kilogramo				Tenden- cia	Productos y mercados	Pesos por kilogramo				Tenden- cia
	Mínimo	Máximo	Medio				Mínimo	Máximo	Medio		
Harina de trigo (continuación)						Lomitos de atún en lata (continuación)					
Montería (Córdoba)	1.320	1.320	1.320	=		Cartagena, Bazaruto	14.675	14.675	14.675	=	
Neiva, Surabastos	1.430	1.430	1.430	-		Cartago (Valle del Cauca)	17.153	17.153	17.153	+	
Palmira (Valle del Cauca)	2.187	2.187	2.187	=		Cúcuta, Cenabastos	12.377	12.377	12.377	=	
Pamplona (Norte de Santander)	1.373	1.373	1.373	=		Manizales (Caldas)	17.810	17.810	17.810	=	
Pasto (Nariño)	1.520	1.520	1.520	-		Medellín, Central					
Pereira, Mercasa	2.144	2.144	2.144	=		Mayorista de Antioquia	11.305	11.305	11.305	+	
Popayán (Cauca)	1.360	1.360	1.360	=		Montería (Córdoba)	15.472	15.472	15.472	=	
Sincelejo (Sucre)	1.210	1.210	1.210	=		Neiva, Surabastos	10.306	10.306	10.306	-	
Tuluá (Valle del Cauca)	1.340	1.340	1.340	=		Palmira (Valle del Cauca)	12.255	12.255	12.255	=	
Villavicencio, Llanoabastos	2.360	2.360	2.360	+		Pamplona (Norte de Santander)	17.512	17.512	17.512	=	
						Pereira, Mercasa	16.741	16.741	16.741	-	
						Villavicencio, Llanoabastos	12.704	12.704	12.704	+	
Harina precocida de maíz						Manteca					
Armenia, Mercar	2.621	2.621	2.621	-		Armenia, Mercar	3.713	3.713	3.713	=	
Barranquilla, Barranquillita	2.552	2.552	2.552	-		Bogotá, D. C., Corabastos	4.683	4.683	4.683	+	
Barranquilla, Granabastos	2.641	2.641	2.641	-		Bogotá, D. C., Plaza España	4.550	4.550	4.550	+	
Bogotá, D. C., Corabastos	2.507	2.507	2.507	-		Bucaramanga, Centroabastos	4.533	4.533	4.533	=	
Bogotá, D. C., Paloquemao	2.653	2.653	2.653	-		Bucaramanga, Mercados del centro	4.850	4.850	4.850	+	
Bogotá, D. C., Plaza España	2.667	2.667	2.667	+		Buenaventura (Valle del Cauca)	3.783	3.783	3.783	=	
Bucaramanga, Centroabastos	1.933	1.933	1.933	-		Cali, Santa Helena	4.733	4.733	4.733	-	
Bucaramanga, Mercados del centro	1.912	1.912	1.912	-		Cartago (Valle del Cauca)	4.167	4.167	4.167	-	
Buenaventura (Valle del Cauca)	2.640	2.640	2.640	=		Cúcuta, Cenabastos	4.847	4.847	4.847	=	
Cali, La Floresta	2.264	2.264	2.264	=		Ibagué, Plaza La 21	3.475	3.475	3.475	+	
Cali, Santa Helena	2.000	2.000	2.000	+		Manizales (Caldas)	4.533	4.533	4.533	=	
Cali, Siloé	2.083	2.083	2.083	=		Neiva, Surabastos	3.750	3.750	3.750	+	
Cartagena, Bazaruto	2.496	2.496	2.496	-		Palmira (Valle del Cauca)	4.567	4.567	4.567	=	
Cartago (Valle del Cauca)	1.733	1.733	1.733	-		Pamplona (Norte de Santander)	4.625	4.625	4.625	=	
Cúcuta, Cenabastos	1.817	1.817	1.817	n.d.		Tuluá (Valle del Cauca)	4.190	4.190	4.190	=	
Ibagué, Plaza La 21	1.600	1.600	1.600	n.d.		Villavicencio, Llanoabastos	4.400	4.400	4.400	+	
Manizales (Caldas)	2.678	2.678	2.678	=							
Montería (Córdoba)	1.344	1.344	1.344	n.d.		Margarina					
Pasto (Nariño)	2.808	2.808	2.808	n.d.		Armenia, Mercar	9.387	9.387	9.387	=	
Pereira, Mercasa	2.586	2.586	2.586	=		Bogotá, D. C., Corabastos	8.683	8.683	8.683	=	
Popayán (Cauca)	1.620	1.620	1.620	=		Bogotá, D. C., Plaza España	8.722	8.722	8.722	+	
Sincelejo (Sucre)	2.442	2.442	2.442	=		Bucaramanga, Centroabastos	8.300	8.300	8.300	+	
Tuluá (Valle del Cauca)	2.855	2.855	2.855	=		Bucaramanga, Mercados del centro	8.300	8.300	8.300	-	
Valledupar, Mercado Nuevo	1.847	1.847	1.847	=		Buenaventura (Valle del Cauca)	13.733	13.733	13.733	=	
Villavicencio, Llanoabastos	2.560	2.560	2.560	+		Cali, Santa Helena	13.967	13.967	13.967	+	
						Cartago (Valle del Cauca)	9.450	9.450	9.450	-	
Jugo de frutas						Ibagué, Plaza La 21	5.900	5.900	5.900	=	
Barranquilla, Barranquillita	4.910	4.910	4.910	+		Manizales (Caldas)	8.800	8.800	8.800	=	
Barranquilla, Granabastos	4.847	4.847	4.847	=		Medellín, Central					
Bucaramanga, Centroabastos	4.433	4.433	4.433	+		Mayorista de Antioquia	8.963	8.963	8.963	=	
Bucaramanga, Mercados del centro	4.593	4.593	4.593	+		Medellín, Placita de Flórez	8.800	8.800	8.800	-	
Cartagena, Bazaruto	4.690	4.690	4.690	-		Palmira (Valle del Cauca)	12.800	12.800	12.800	=	
Pamplona (Norte de Santander)	4.683	4.683	4.683	-		Pamplona (Norte de Santander)	6.000	6.000	6.000	=	
Sincelejo (Sucre)	4.651	4.651	4.651	+		Popayán (Cauca)	12.885	12.885	12.885	=	
Valledupar, Mercado Nuevo	4.729	4.729	4.729	=		Tuluá (Valle del Cauca)	12.800	12.800	12.800	=	
Jugo instantáneo (sobre)						Mayonesa doy pack					
Barranquilla, Barranquillita	23.360	23.360	23.360	+		Bogotá, D. C., Corabastos	13.056	13.056	13.056	+	
Barranquilla, Granabastos	23.403	23.403	23.403	-		Bogotá, D. C., Plaza España	13.125	13.125	13.125	=	
Bogotá, D. C., Plaza España	28.389	28.389	28.389	-		Bucaramanga, Centroabastos	13.167	13.167	13.167	-	
Buenaventura (Valle del Cauca)	28.556	28.556	28.556	=		Buenaventura (Valle del Cauca)	10.764	10.764	10.764	+	
Cali, La Floresta	28.333	28.333	28.333	=		Cali, La Floresta	14.069	14.069	14.069	=	
Cali, Santa Helena	27.778	27.778	27.778	-		Cali, Santa Helena	14.306	14.306	14.306	-	
Cali, Siloé	28.333	28.333	28.333	=		Cali, Siloé	14.000	14.000	14.000	=	
Cartagena, Bazaruto	22.986	22.986	22.986	+		Ibagué, Plaza La 21	10.000	10.000	10.000	+	
Medellín, Central						Manizales (Caldas)	14.694	14.694	14.694	=	
Mayorista de Antioquia	28.889	28.889	28.889	+		Medellín, Central					
Medellín, Placita de Flórez	23.472	23.472	23.472	-		Mayorista de Antioquia	10.896	10.896	10.896	-	
Palmira (Valle del Cauca)	26.667	26.667	26.667	-		Palmira (Valle del Cauca)	13.181	13.181	13.181	=	
Pasto (Nariño)	28.000	28.000	28.000	=		Pasto (Nariño)	13.359	13.359	13.359	+	
Popayán (Cauca)	28.333	28.333	28.333	=		Popayán (Cauca)	13.984	13.984	13.984	=	
Sincelejo (Sucre)	23.333	23.333	23.333	=		Tuluá (Valle del Cauca)	13.469	13.469	13.469	=	
Tuluá (Valle del Cauca)	28.000	28.000	28.000	=		Valledupar, Mercado Nuevo	14.965	14.965	14.965	-	
Valledupar, Mercado Nuevo	28.500	28.500	28.500	=		Villavicencio, Llanoabastos	14.889	14.889	14.889	-	
Villavicencio, Llanoabastos	28.333	28.333	28.333	=							
						Panela cuadrada blanca					
Armenia, Mercar	16.576	16.576	16.576	=		Barranquilla, Barranquillita	1.815	1.815	1.815	+	
Barranquilla, Barranquillita	14.395	14.395	14.395	-		Barranquilla, Granabastos	1.913	1.913	1.913	-	
Bogotá, D. C., Corabastos	11.806	11.806	11.806	-		Bucaramanga, Centroabastos	2.024	2.024	2.024	++	
Buenaventura (Valle del Cauca)	18.056	18.056	18.056	=		Bucaramanga, Mercados del centro	2.062	2.062	2.062	+	
Cali, La Floresta	13.922	13.922	13.922	=		Cartagena, Bazaruto	1.675	1.675	1.675	+	
Cali, Siloé	14.706	14.706	14.706	=							

Cuadro 8. Mercados mayoristas. Precios de venta de productos procesados (continuación)
2012 (noviembre 17 a 23)

Productos y mercados	Pesos por kilogramo				Tenden- cia	Productos y mercados	Pesos por kilogramo				Tenden- cia
	Mínimo	Máximo	Medio				Mínimo	Máximo	Medio		
Panela cuadrada blanca (continuación)						Pastas alimenticias (continuación)					
Charalá (Santander)	1.500	1.500	1.500	-		Pamplona (Norte de Santander)	2.560	2.560	2.560	=	
Güepsa (Santander)	1.367	1.400	1.383	-		Pasto (Nariño)	4.708	4.708	4.708	+	
Ibagué, Plaza La 21	1.479	1.479	1.479	-		Pereira, Mercasa	4.621	4.621	4.621	+	
Medellín, Central						Popayán (Cauca)	4.177	4.177	4.177	=	
Mayorista de Antioquia	1.431	1.431	1.431	---		Tuluá (Valle del Cauca)	4.561	4.561	4.561	=	
Moniquirá (Boyacá)	1.344	1.396	1.370	-		Valledupar, Mercado Nuevo	2.760	2.760	2.760	=	
Puente Nacional (Santander)	1.729	1.729	1.729	+		Villavicencio, Llanoabastos	4.500	4.500	4.500	+	
San Gil (Santander)	1.475	1.475	1.475	-		Sal yodada					
Santana (Boyacá)	1.360	1.405	1.382	-		Armenia, Mercar	784	784	784	+	
Sincelejo (Sucre)	1.429	1.429	1.429	-		Barranquilla, Barranquillita	767	767	767	+	
Socorro (Santander)	1.625	1.625	1.625	=		Barranquilla, Granabastos	754	754	754	-	
Tunja (Boyacá)	1.688	1.688	1.688	=		Bogotá, D. C., Corabastos	567	567	567	+	
Valledupar, Mercado Nuevo	1.524	1.524	1.524	+		Bogotá, D. C., Paloquemao	633	633	633	+	
Vélez (Santander)	1.329	1.358	1.344	-		Bogotá, D. C., Plaza España	742	742	742	+	
Panela cuadrada morena						Bucaramanga, Centroabastos	762	762	762	=	
Bogotá, D. C., Corabastos	1.683	1.683	1.683	-		Bucaramanga, Mercados del centro	760	760	760	+	
Bogotá, D. C., Paloquemao	1.783	1.783	1.783	-		Buenaventura (Valle del Cauca)	513	513	513	-	
Bogotá, D. C., Plaza España	1.550	1.550	1.550	-		Cali, La Floresta	747	747	747	+	
Bucaramanga, Centroabastos	1.822	1.822	1.822	=		Cali, Santa Helena	693	693	693	=	
Bucaramanga, Mercados del centro	1.842	1.842	1.842	+		Cali, Siloé	760	760	760	=	
Caparrapí (Cundinamarca)	1.300	1.300	1.300	-		Cartagena, Bazurto	800	800	800	=	
Charalá (Santander)	1.500	1.500	1.500	-		Cartago (Valle del Cauca)	747	747	747	=	
Medellín, Central						Cúcuta, Cenabastos	757	757	757	=	
Mayorista de Antioquia	2.042	2.042	2.042	n.d.		Ibagué, Plaza La 21	530	530	530	=	
Montería (Córdoba)	1.857	1.857	1.857	=		Medellín, Central					
Neiva, Surabastos	1.750	1.750	1.750	-		Mayorista de Antioquia	810	810	810	+	
Nocaima (Cundinamarca)	1.325	1.333	1.329	-		Medellín, Placita de Flórez	796	796	796	-	
Pasto (Nariño)	1.417	1.417	1.417	=		Montería (Córdoba)	773	773	773	=	
San Gil (Santander)	1.475	1.475	1.475	-		Neiva, Surabastos	776	776	776	=	
Socorro (Santander)	1.688	1.688	1.688	=		Palmira (Valle del Cauca)	717	717	717	=	
Tuluá (Valle del Cauca)	2.354	2.354	2.354	=		Pamplona (Norte de Santander)	758	758	758	=	
Villavicencio, Llanoabastos	1.700	1.700	1.700	-		Pasto (Nariño)	725	725	725	=	
Villeta (Cundinamarca)	1.338	1.352	1.345	-		Pereira, Mercasa	848	848	848	=	
Panela redonda morena						Popayán (Cauca)	724	724	724	=	
Armenia, Mercar	2.153	2.153	2.153	+		Sincelejo (Sucre)	720	720	720	-	
Buenaventura (Valle del Cauca)	1.347	1.347	1.347	+		Tuluá (Valle del Cauca)	752	752	752	=	
Cali, Siloé	2.400	2.400	2.400	=		Villavicencio, Llanoabastos	719	719	719	+	
Caparrapí (Cundinamarca)	1.195	1.195	1.195	-		Salsa de tomate doy pack					
Cartago (Valle del Cauca)	2.525	2.525	2.525	+		Armenia, Mercar	12.375	12.375	12.375	=	
Manizales (Caldas)	1.778	1.778	1.778	-		Bogotá, D. C., Corabastos	11.493	11.493	11.493	+	
Medellín, Central						Bogotá, D. C., Plaza España	12.292	12.292	12.292	-	
Mayorista de Antioquia	1.698	1.698	1.698	-		Bucaramanga, Centroabastos	10.674	10.674	10.674	=	
Medellín, Placita de Flórez	1.750	1.750	1.750	=		Bucaramanga, Mercados del centro	8.365	8.365	8.365	=	
Montería (Córdoba)	1.875	1.875	1.875	=		Buenaventura (Valle del Cauca)	8.194	8.194	8.194	+	
Palmira (Valle del Cauca)	2.417	2.417	2.417	+		Cali, La Floresta	11.889	11.889	11.889	=	
Pereira, Mercasa	2.143	2.143	2.143	+		Cali, Santa Helena	12.917	12.917	12.917	-	
Sonsón (Antioquia)	1.719	1.719	1.719	+		Cali, Siloé	11.375	11.375	11.375	=	
Tuluá (Valle del Cauca)	2.188	2.188	2.188	=		Cartago (Valle del Cauca)	13.354	13.354	13.354	+	
Yarumal (Antioquia)	1.625	1.625	1.625	+		Ibagué, Plaza La 21	7.500	7.500	7.500	+	
Papa frita						Manizales (Caldas)	13.569	13.569	13.569	+	
Bogotá, D. C., Plaza España	3.275	3.275	3.275	+		Medellín, Central					
Pastas alimenticias						Mayorista de Antioquia	11.528	11.528	11.528	=	
Armenia, Mercar	4.409	4.409	4.409	=		Montería (Córdoba)	10.500	10.500	10.500	+	
Barranquilla, Barranquillita	4.128	4.128	4.128	+		Palmira (Valle del Cauca)	11.458	11.458	11.458	+	
Barranquilla, Granabastos	4.171	4.171	4.171	-		Pasto (Nariño)	12.552	12.552	12.552	-	
Bogotá, D. C., Corabastos	4.310	4.310	4.310	-		Pereira, Mercasa	12.975	12.975	12.975	+	
Bogotá, D. C., Paloquemao	4.480	4.480	4.480	-		Popayán (Cauca)	11.448	11.448	11.448	=	
Bucaramanga, Centroabastos	3.227	3.227	3.227	=		Tuluá (Valle del Cauca)	10.063	10.063	10.063	=	
Bucaramanga, Mercados del centro	3.373	3.373	3.373	=		Valledupar, Mercado Nuevo	11.500	11.500	11.500	=	
Cali, La Floresta	4.733	4.733	4.733	=		Villavicencio, Llanoabastos	12.865	12.865	12.865	-	
Cali, Santa Helena	3.778	3.778	3.778	+		Sardinas en lata					
Cali, Siloé	4.200	4.200	4.200	=		Barranquilla, Barranquillita	3.814	3.814	3.814	+	
Cartagena, Bazurto	2.646	2.646	2.646	+		Barranquilla, Granabastos	3.814	3.814	3.814	-	
Cartago (Valle del Cauca)	2.664	2.664	2.664	-		Bogotá, D. C., Corabastos	4.542	4.542	4.542	-	
Ibagué, Plaza La 21	4.608	4.608	4.608	+		Buenaventura (Valle del Cauca)	4.428	4.428	4.428	=	
Manizales (Caldas)	4.644	4.644	4.644	=		Cali, La Floresta	5.379	5.379	5.379	-	
Medellín, Central						Cali, Santa Helena	5.033	5.033	5.033	+	
Mayorista de Antioquia	4.667	4.667	4.667	=		Cali, Siloé	5.196	5.196	5.196	=	
Medellín, Placita de Flórez	4.542	4.542	4.542	-		Cartagena, Bazurto	3.762	3.762	3.762	-	
Neiva, Surabastos	4.540	4.540	4.540	-		Cartago (Valle del Cauca)	5.444	5.444	5.444	+	
Palmira (Valle del Cauca)	4.267	4.267	4.267	=		Cúcuta, Cenabastos	4.346	4.346	4.346	=	
						Montería (Córdoba)	4.142	4.142	4.142	=	

Cuadro 8. Mercados mayoristas. Precios de venta de productos procesados (conclusión)
2012 (noviembre 17 a 23)

Productos y mercados	Pesos por kilogramo				Tenden- cia	Productos y mercados	Pesos por kilogramo				Tenden- cia
	Precios			Medio			Precios			Medio	
	Mínimo	Máximo				Mínimo	Máximo				
Sardinas en lata (continuación)						Vinagre					
Palmira (Valle del Cauca)	4.941	4.941	4.941		=	Barranquilla, Barranquillita	1.290	1.290	1.290	=	
Pamplona (Norte de Santander)	4.837	4.837	4.837		=	Barranquilla, Granabastos	1.291	1.291	1.291	+	
Pereira, Mercasa	7.165	7.165	7.165		+	Bucaramanga, Centroabastos	1.667	1.667	1.667	=	
Popayán (Cauca)	3.816	3.816	3.816		=	Bucaramanga, Mercados del centro	1.758	1.758	1.758	+	
Tuluá (Valle del Cauca)	4.941	4.941	4.941		=	Cartagena, Bazurto	1.948	1.948	1.948	-	
						Cúcuta, Cenabastos	1.375	1.375	1.375	=	
Sopa de pollo (caja)						Sincelejo (Sucre)	1.983	1.983	1.983	=	
Bogotá, D. C., Plaza España	32.099	32.099	32.099		-	Valledupar, Mercado Nuevo	1.697	1.697	1.697	=	

Tendencias:

- (---) Variación mayor al -20 %
 (--) Variación entre -10 % y -20 %
 (-) Variación entre 0 % y -10 %

(=) Variación igual a 0 %

(+) Variación entre 0 % y 10 %

(+ +) Variación entre 10 % y 20 %

(+++) Variación mayor al 20 %

(n.d.) No determinado

Precios de la panela

En Santana (Santander), durante la presente semana, los productores afirmaron que el mercado no contó con el nivel de las ventas esperado, sumado al hecho de que en Cundinamarca los precios estuvieron bajos. Lo anterior conllevó a la reducción de los precios de la panela cuadrada blanca en dicho mercado, vendiéndose el kilo a \$1.382, un 6,06% menos que la semana pasada.

En Güepsa (Santander) se observó un menor número de molindas, por lo que los compradores adquirieron todo el producido; no obstante, los precios tuvieron tendencia a la baja. Allí el kilo se vendió a \$1.383 en promedio, indicando una reducción mayor al 3,00 %.

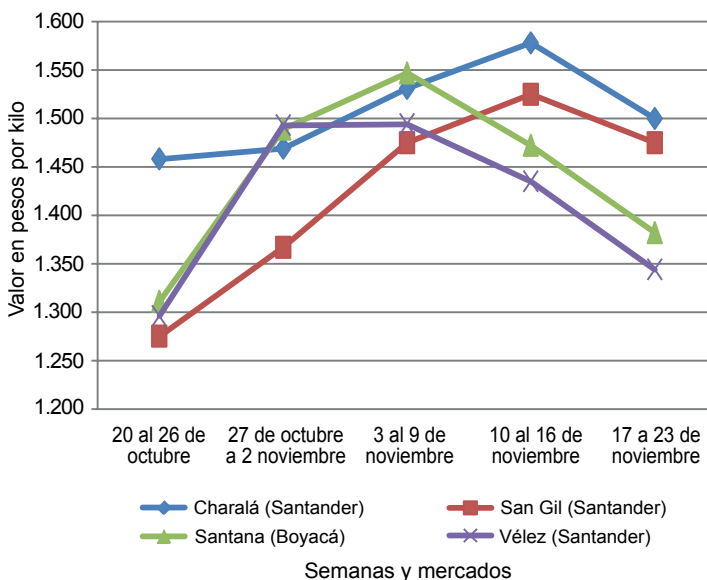
Tabla 1. Precios por kilo de la panela cuadrada blanca 2012 (20 de octubre a 23 de noviembre)

Mercados	20 al 26 de octubre	27 de octubre a 2 noviembre	Noviembre		
			3 a 9	10 a 16	17 a 23
Charalá (Santander)	1.458	1.469	1.531	1.578	1.500
Güepsa (Santander)	1.379	1.589	1.517	1.427	1.383
Moniquirá (Boyacá)	1.400	1.553	1.521	1.471	1.370
Puente Nacional (Santander)	1.642	1.701	1.708	1.703	1.729
San Gil (Santander)	1.275	1.367	1.475	1.525	1.475
Santana (Boyacá)	1.311	1.489	1.547	1.472	1.382
Socorro (Santander)	1.625	1.625	1.656	1.625	1.625
Vélez (Santander)	1.296	1.493	1.494	1.435	1.344

Fuente: SIPSA, Ministerio de Agricultura y Desarrollo Rural-DANE. Cálculos: DANE.

En el mercado de Moniquirá (Boyacá), se registró la mayor reducción en los precios, allí el kilo fue comerciali-

Gráfico 9. Comportamiento del precio de la panela cuadrada blanca 2012 (20 de octubre a 23 de noviembre)



Fuente: SIPSA-DANE-Ministerio de Agricultura y Desarrollo Rural.

zado a \$1.370, un 7 % menos en comparación con los precios de la semana pasada.

Los comerciantes en Vélez (Santander) indicaron que los precios de otros mercados estaban bajando, por lo que allí también se debía dar la misma conducta. Para esta semana se presentó un mayor número de productores, lo que provocó esta situación. El kilo se negoció a \$1.344, indicando una reducción superior al 6,00 %.

Por otro lado, en Puente Nacional (Santander), las cotizaciones de la panela cuadrada blanca no mostraron mayores variaciones, aunque sí una leve tendencia a la baja. En dicho mercado los compradores indicaron que el precio estuvo alto, por lo que no demandaron la totalidad del producto.

Con respecto a la panela cuadrada morena, sus precios disminuyeron en cinco mercados; la única excepción fue Socorro (Santander), donde la cotización se mantuvo con respecto a la semana pasada. Esta situación se dio como consecuencia de la baja demanda, por lo que el precio del producto almacenado no varió.

Tabla 2. Precios por kilo de la panela cuadrada morena 2012 (20 de octubre a 23 de noviembre)

Mercados	20 al 26 de octubre	27 de octubre a 2 noviembre	Noviembre		
			3 a 9	10 a 16	17 a 23
Caparrapí (Cundinamarca)	1.300	1.350	1.400	1.390	1.300
Charalá (Santander)	1.458	1.469	1.531	1.578	1.500
Nocaima (Cundinamarca)	1.286	1.372	1.366	1.335	1.329
San Gil (Santander)	1.275	1.375	1.475	1.525	1.475
Socorro (Santander)	1.500	1.500	1.625	1.688	1.688
Villeta (Cundinamarca)	1.258	1.354	1.337	1.362	1.345

Fuente: SIPSA, Ministerio de Agricultura y Desarrollo Rural-DANE. Cálculos: DANE.

En el mercado de San Gil (Santander), los informantes aseguraron que se contó con un mayor nivel de oferta de panela debido a que en el momento hay mayor producción de caña en la zona, provocando de esta manera la caída del precio.

Tabla 3. Precios por kilo de la panela redonda morena 2012 (20 de octubre a 23 de noviembre)

Mercados	20 al 26 de octubre	27 de octubre a 2 noviembre	Noviembre		
			3 a 9	10 a 16	17 a 23
Caparrapí (Cundinamarca)	1.225	1.250	1.250	1.260	1.195

Fuente: SIPSA, Ministerio de Agricultura y Desarrollo Rural-DANE. Cálculos: DANE.



Las cantidades de panela cuadrada morena negociadas en el mercado de Charalá (Santander) fueron mayores con respecto a la semana pasada. A dicho mercado llegó producción de Páramo, Ocamonte y Valle de San José, donde indicaron que hay materia prima por procesar. Esta conducta se reflejó en el comportamiento de los precios; allí el kilo se vendió a \$1.500, un 4,95 % menos.

En el mercado de Caparrapí (Cundinamarca), el precio de la panela redonda morena presentó tendencia a la baja. La razón para este comportamiento fue la mayor oferta, ya que las mejores condiciones climáticas favorecieron la producción. Allí el kilo se vendió \$1.195, un 5,16 % menos.