

Comportamiento de los precios

Bajó ingreso de tomate y cebolla cabezona



Fuente: DANE.

El Departamento Administrativo Nacional de Estadística (DANE), por medio del Sistema de Información de Precios y Abastecimiento del Sector Agropecuario (SIPSA), comunicó que durante la semana del 19 al 25 de octubre de 2013 se incrementaron las cotizaciones de las verduras y los tubérculos, mientras que cayeron las frutas frescas.

En el caso de los tubérculos, subieron las cotizaciones de las papas única, suprema, criolla, parda pastusa, capira y R12. Esta situación obedeció al menor nivel de abastecimiento del tubérculo desde las zonas productoras de Boyacá y Cundinamarca. También se incrementaron los precios mayoristas del plátano hartón verde y la yuca criolla, mientras que bajó la arracacha amarilla.

Por su parte, en el grupo de las verduras se destacaron los mayores precios para la cebolla cabezona, la remolacha, el pimentón y las diferentes variedades de tomate. Específicamente, para la cebolla y la remolacha ingresó menos cantidad del altiplano y Antioquia, lo que generó el alza de las cotizaciones.

Por otro lado, bajaron las alzas de las cotizaciones mayoristas, principalmente de la piña, el mango Tommy, la mandarina y la curuba. En el caso de la piña gold, hubo buena salida de esta variedad desde Valle del Cauca, lo que generó los menores precios.

Informe de contexto

La cebolla junca, un sabor más picante y agradable para la sazón colombiana

Son las cinco de la mañana; don Alberto Sánchez, cultivador de la popular cebolla larga, se levanta como todos los días, en un frío y en una neblina que no deja ver más allá de diez metros, pero para él y toda su familia es normal.

Llevan más de treinta años cultivando este producto que, como contiene mayor porcentaje de compuestos azufrados y nutricionales que las otras cebollas, es bien apetecido como condimento natural de varios platos típicos de la gran gastronomía con que cuenta Colombia y, por qué no decir, de varios manjares y viandas del extranjero, sobre todo de América Latina. Un vaso de agua de panela o un tinto bien cargado es el energizante preciso para una jornada, que se sabe cuándo empieza pero no cuándo termina.

En Aquitania, un pueblo de Boyacá a 247 kilómetros de la capital de la República, se empieza una rutina que para sus habitantes es de 365 días y que va de generación en generación. Al ser la cebolla un producto altamente perecedero, exige que el comercio sea rápido, por lo que debe ser recogida y traída rápidamente para diferentes centrales, para que sea vendida.

Con los primeros destellos del amanecer se ven, como relojitos, cultivadores y comercializadores, montados en sus camiones Hino 500. Este vehículo, que en esta zona fue escogido por sus dueños, se convirtió en el ideal para transportar la cebolla por la comodidad de su cabina, por la facilidad de comercializarlo si deciden venderlo, porque no se maltrata ni se espicha el producto y queda muy compacto para llevarlo a los distintos destinos donde lo piden.

El camión puede transportar 10 toneladas; es decir, le caben entre 80 y 90 cargas de cebolla, de acuerdo al peso

CONTENIDO	pág.	pág.	
Comportamiento de los precios	1	Verduras y hortalizas	5
Informe de contexto	1	Frutas frescas	13
Indicador de abastecimiento	3	Tubérculos, raíces y plátanos	23
Lo que más sube y lo que más baja	4	Granos, carnes y procesados	27

de cada una, aunque en Boyacá no ha habido unificación en ese sentido. Además, con \$400.000 de Acpm se va y se vuelve a Bogotá sin ningún problema, ahorrando costos en los fletes.

Según sus cultivadores, la cebolla larga se puede sembrar en cualquier época del año, siempre y cuando se tengan la disponibilidad de aplicar riego en periodos de sequía, terrenos no inundables y mano de obra disponible.

Además su óptimo desarrollo lo alcanza en climas fríos, sobre los 3.000 a 3.400 metros sobre el nivel del mar, temperatura que se da en este pueblo boyacense.

Actualmente se producen entre 500 y 600 toneladas diarias de cebolla junca, la cual tiene tres etapas para su producción: planeación, cosecha y poscosecha.

Hacia las diez u once de la mañana se inicia el cargue, a las dos o tres de la tarde empieza el recorrido desde Aquitania a Bogotá, y se está llegando a las seis de la tarde o siete de la noche a la capital de la República. Hacia las diez, diez y media de la noche entran a Corabastos para parquear su camión, para iniciar el mercado a las 11:30 de la noche, el cual termina hacia las tres de la mañana.

Después, algunos conductores buscan viaje a Sogamoso, Aquitania o a donde les salga. A ellos no les interesa qué alimento lleven, pues el 100 % de la cebolla que se trae a Corabastos se queda allí.

El 60 % o el 70 % de los agricultores traen su cebolla directamente y la comercializan en las centrales; el resto, a



Fuente: DANE.

través de unos intermediarios que la compran en lote, la mandan arrancar y la llevan a las centrales de abastos.

Don Alberto Sánchez aprovecha mientras se empieza a descargar la cebolla, para charlar con varios amigos y colegas sobre las ayudas que el Gobierno les debe dar para que no haya tantas restricciones en movilización sobre todo los domingos y festivos, ya que entre Sogamoso y La Caro ya existe doble calzada. El producto es perecedero y es mucho el tiempo que se pierde, además esta restricción es perjudicial para nosotros; «nos deberían dar el carril lento», exclama con vehemencia.

A su vez, comenta a nuevos conductores que se encuentran esa noche y que están empezando en el negocio, que a la semana viene a Bogotá entre tres o cuatro veces con carga y que este es un trabajo que se ha venido transmitiendo de generación en generación. Pero con tanta incertidumbre de la economía agrícola, ya las nuevas generaciones estamos pensando en sacar a nuestros hijos de este ambiente, porque el campo no es rentable. En mi caso, los hijos están estudiando en Bogotá, ya casi son profesionales, y seguramente no se van a dedicar a la agricultura, ya que ellos ven que quedarse 30 o 40 años de la vida sin recibir buena paga para un trabajo tan sacrificado, como es el de la cosecha y la producción de cebolla, no es viable.

Son las 11:30 de la noche; Jairo Salgado, un comercializador de Corabastos con más de 20 años de experiencia, empieza a escoger la calidad y la cantidad de cebolla que se trae para empezar a bajar de los diferentes camiones la cebolla que se necesita. A esta hora la bodega 25 se convierte en un caos: cotereros, agricultores y comercializadores corriendo por todos lados para aprovechar el mejor producto y a menor precio.

Para los comercializadores de esta bodega, existen tres clases de cebolla junca o larga que llega a la central. Una extra que en la segunda semana de octubre oscilaba entre los \$40.000 y \$50.000 la carga, una mediana y una pareja que puede estar en \$25.000. Además la limpia vale \$10.000 más en carga que la sucia.

En Corabastos se recibe solamente cebolla de Aquitania, Boyacá, porque la que se produce en otros lados como en Usme, en las afueras de Bogotá, o en Pereira, no pertenece al estándar de calidad que exigen en la central, por el tamaño o por el grosor. En el camión Hino 500 viene un promedio entre 120 y 140 bultos rueda o combinados con ponys. Las ruedas son de 100 libras o cuatro arrobas y los ponys son exactamente la mitad. El



Fuente: DANE.

descargue demora dependiendo de la rapidez con que se negocie o se venda; porque si se logra vender toda

de una sola vez, pues dura entre 40 minutos y una hora: entre dos o tres coterlos la bajan.

Ahora los transportadores llevan la cebolla directamente de Aquitania a otras ciudades, para ahorrar costos; y la que llega a la central de abastos Corabastos, en Bogotá, se queda totalmente allí, y muy poquito comercializador lleva a otras ciudades y si lo hace, es en poca cantidad. En bodega la cebolla dura por muchos dos días y si no se remata, toca botarla porque ya no sirve.

Son las tres de la mañana. Se acaba el comercio de la cebolla en la bodega 25, los conductores se toman su último cafecito con pan o con empanadita de las diferentes casetas que existen dentro de la central, se escucha música de diferentes géneros a buen volumen, ya los camiones se despiden y empieza el otro comercio: el del menudeo, el de los tenderos y grandes superficies; este tiene horario máximo hasta las siete u ocho de la mañana, pero la rutina sigue y no se detiene en la principal central de abastos del país.

Indicador de abastecimiento de alimentos

Menor abastecimiento en los mercados mayoristas

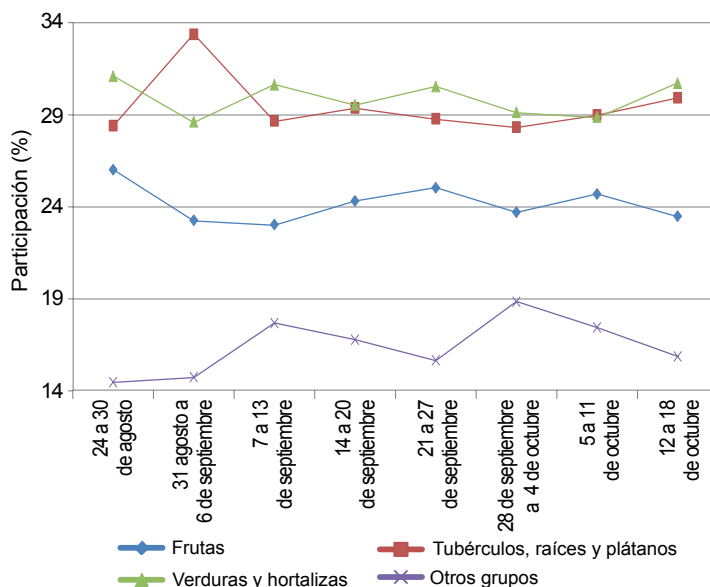
El abastecimiento en los mercados mayoristas de Mercar, Barranquillita, Corabastos, Las Flores, Centroabastos, Cavasa, Santa Helena, Cenabastos, Central Mayorista de Antioquia, Coomerca, Surabastos, Mercasa y La Central de Abastos de Villavicencio para las semanas del 5 al 11 de octubre y del 12 al 18 de octubre registró un descenso del 8,96 % en relación con el total de los alimentos.

Esta caída obedeció a una menor oferta de alimentos en los trece mercados. De esta manera, en Cúcuta, en Cenabastos, el descenso fue del 23,23 %; Pereira, Mercasa, cayó un 19,10 %; Armenia, Mercar, en 19,08 %; Medellín, en CMA y Coomerca, disminuyó un 14,64 %; Neiva, Surabastos, en un 13,91 %; Villavicencio, en la Central de Abastos de Villavicencio, un 11,51 %; Bucaramanga, Centroabastos, con un 7,04 %; Cali, en Cavasa y Santa Helena, descendió un 5,82 %; Bogotá, en Corabastos y Las Flores, en un 4,92 %, y Barranquilla, en Barranquillita, en 3,97 %.

El mercado de Cenabastos registró un menor ingreso de tubérculos, raíces y plátanos en un 32,79 %, como consecuencia del reducido acopio de papa parda pastusa en un 38,85 % y yuca con un 26,80 %; en Mercasa se

identificó una disminución de la categoría otros grupos en un 39,07 %, donde incidieron alimentos como el maíz amarillo (-85,29 %) y el arroz (-10,81 %). En el caso de Mercar, el grupo de las frutas reportó una caída del 35,66 %

Gráfico 1. Participación total de los grupos de alimentos que fueron registrados en los mercados Mercar, Barranquillita, Corabastos y Las Flores, Centroabastos, Cavasa y Santa Helena, Cenabastos, CMA, Coomerca, Surabastos, Mercasa y la Central de Abastos de Villavicencio. 2013 (10 de agosto al 4 de octubre)



Fuente: SIPSA, Ministerio de Agricultura y Desarrollo Rural-DANE.



ante la poca oferta de banano en un 49,57 % y naranja Valencia con un 46,27 %; en la CMA y Coomerca, los procesados registraron una disminución del 25,55 %, como resultado de los bajos inventarios de panela (-42,03 %) y maíz blanco (-8,41 %). Para Surabastos, los procesados asimismo reportaron una caída del 43,62 %, a raíz de la baja oferta de maíz amarillo con un 28,94 % y sal yodada en un 15,38 %; en la Central de Abastos de Villavicencio, el abastecimiento del grupo de los tubérculos, raíces y plátanos descendió un 24,91 %, debido a las menores cantidades de plátano hartón verde (25,75 %) y papa suprema (22,88 %) acopiadas. La central de Centroabastos reportó un descenso del 18,99 % en los tubérculos, raíces y plátanos, ante la poca oferta de papa criolla y yuca. En los mercados mayoristas de Cavasa y Santa Helena, se observó un menor suministro de frutas (-20,96 %) como

la mandarina en un 50,45 % y el lulo con un 45,99 %. En Corabastos y Las Flores, los procesados registraron una disminución del 16,73 %, lo que obedeció al menor ingreso de arroz en un 15,72 % y panela con un 8,54 %. Finalmente, en Barranquillita, la categoría otros grupos cayó un 8,43 %, donde las harinas y el arroz presentaron los menores ingresos.

Los grupos con mayor participación para la semana comprendida entre el 12 y el 18 de octubre, para el acumulado de los mercados, fueron las verduras y hortalizas con un 30,73 %, seguidas por los tubérculos, raíces y plátanos con el 29,94 %, las frutas frescas con un 23,48 % y los otros grupos entre los que se encuentran las carnes, los procesados, los granos, los cereales, los lácteos, los huevos y los pescados con 15,85 %.

Lo que más sube, lo que más baja

Ciudades	Lo que más sube	Lo que más baja
Barranquilla	Cebollas cabezonas blanca y roja importada y junca Aquitania, mora de Castilla, tomate de árbol, melón Cantalup, guayaba agria, papaya Maradol, papas única, R-12 roja y criolla sucia, ñame espinoso, lenteja importada.	Habichuela, apio, pepino cohombro, ahuyama, repollo blanco, guayaba pera, curuba larga, zapote, mandarina común, banano criollo, granadilla, naranja Valencia, fríjol cabeza negra importado, maíz blanco trillado.
Bogotá, D. C.	Ahuyama, tomates chonto, larga vida y riñón, cebollas cabezonas roja importada y blanca, remolacha, habichuela, guayaba pera, mango y naranja comunes, melón Cantalup, lulo, mora de Castilla, patilla, papas R-12 negra y única, fríjoles bolón y cargamento rojo, salmón filete congelado.	Brócoli, acelga, calabacín, pepino de rellenar, arveja verde en vaina, pimentón, cebollas junca Aquitania y puerro, lechuga Batavia, mandarinas arrayana y común, limón común, papaya Maradol, piña gold, uva importada, granadilla, arracacha amarilla, yuca llanera, queso doble crema, langostino 16-20.
Bucaramanga	Tomate Riogrande, remolacha, cebollas cabezonas roja importada y blanca, pimentón, fríjol verde en vaina, acelga, pepino cohombro, guayaba pera, naranja común, ciruela roja, lulo, limones común y Tahití, piña perolera, mora de Castilla, papas única, suprema, parda pastusa y criolla limpia, arveja verde seca importada.	Habichuela, espinaca, arveja verde en vaina, coliflor, brócoli, zapote, mango Tommy, melón Cantalup, aguacate común, curubas larga y redonda, ciruela negra chilena, guanábana, tomate de árbol, arracacha amarilla, plátano hartón verde, bagre rayado entero y bocachico criollo frescos.
Cali	Coliflor, brócoli, tomate chonto valluno, pimentón, habichuela, remolacha bogotana, lechuga Batavia, fríjol verde cargamento, mora de Castilla, pera y manzanas verde y roja importadas, lulo, tomate de árbol, ulluco, arracacha amarilla, papas capira suprema y parda pastusa, salmón filete y tilapia roja entera congelados.	Cebolla junca Aquitania, zanahoria, apio, rábano rojo, cebolla puerro, ajo importado, piña gold, Tangelo, maracuyá, papaya Maradol, kiwi, mango Tommy, limón Tahití, guayaba pera, mandarina Oneco, aguacate papelillo, papa criolla sucia, yuca ICA, maíz amarillo cascara y trillado.
Cartagena	Cebollas cabezonas blanca y roja ocañera, berenjena, remolacha, zanahoria bogotana, guayaba y limón comunes, curuba larga, tomate de árbol, lulo, mora de Castilla, papas única y criolla limpia, plátano hartón verde, maíz amarillo cáscara, queso costeño.	Habichuela, pepino cohombro, repollo blanco, cebolla junca, pimentón, chόcolo mazorca, espinaca, naranja común, uva red globe nacional, guayaba pera, papaya Maradol, melón Cantalup, yuca criolla, ñame espinoso, fríjol Zaragoza.
Cúcuta	Pimentón, chόcolo mazorca, cebollas cabeza blanca y puerro, ajo nacional, zanahoria, tomate de árbol, mora de Castilla, limones Tahití y común, lulo, papas suprema, única, parda pastusa e ICA-Hulla, yuca criolla, carne de res murillo, fríjol Zaragoza.	Habichuela, pepino cohombro, lechuga Batavia, repollo morado, brócoli, coliflor, cebolla junca, arveja verde en vaina, curuba larga, mango Tommy, maracuyá, melón Cantalup, piña perolera, naranja y mandarina comunes, patilla, maíz blanco trillado, fríjol bolón, pierna pernil sin rabadilla.
Medellín	Habichuela, remolacha, tomates larga vida y chonto antioqueño, arveja verde en vaina, chόcolo mazorca, pimentón, tomate de árbol, mora de Castilla, coco, pitahaya, arracacha blanca, plátano guineo, panela cuadrada blanca.	Pepino cohombro, lechuga Batavia, espinaca, cebolla junca, tangelo, papaya hawaiana, mandarina Oneco, melón Cantalup, limón Tahití, mango Tommy, papas criolla limpia y capira, yucas criolla e ICA, queso costeño.
Pereira	Habichuela, zanahoria bogotana, tomate chonto, arveja verde en vaina, cebolla cabeza blanca, pimentón, naranja Valencia, mora de Castilla, papa única, garbanzo importado, maíces blanco y amarillo trillados, queso costeño.	Pepino cohombro, lechuga Batavia, tomate riñón, tangelo, piña gold, limones mandarina y Tahití, mangos Tommy y común, guanábana, tomate de árbol, guayaba pera, maracuyá, papa nevada, plátanos hartones y dominicos hartones verdes y maduros, fríjol cargamento rojo, arveja verde seca importada.

Verduras y hortalizas

Disminuye la oferta de remolacha



Fuente: DANE.

Durante la presente semana se incrementaron los precios de la remolacha en diecisiete de los veintitrés mercados donde se negoció a lo largo de la semana. La terminación de las cosechas en Tibasosa, Samacá (Boyacá) y en Cundinamarca, sumada a la menor oferta desde El Santuario (Antioquia), generó el alza de las cotizaciones. En Medellín y Bucaramanga, por ejemplo, el kilo se vendió a \$1.008 y a \$1.168, respectivamente; 24,92 %, en promedio, más que la semana anterior.

También aumentaron las cotizaciones de la cebolla cabezona blanca y rojas ocañera e importada; los tomates Riogrande, larga vida y chonto; el repollo blanco y la zanahoria. Para la cebolla cabezona blanca, los comerciantes afirmaron que el incremento de los precios obedeció a la menor llegada de producto desde Rionegro (Antioquia) y el altiplano cundiboyacense. Esta situación se registró en veintiséis de los veintinueve mercados donde se comercializó esta semana. En Villavicencio y Cúcuta, por ejemplo, el kilo se vendió a \$929 y a \$1.009, respectivamente, lo que representa un alza superior al 12,00 %.

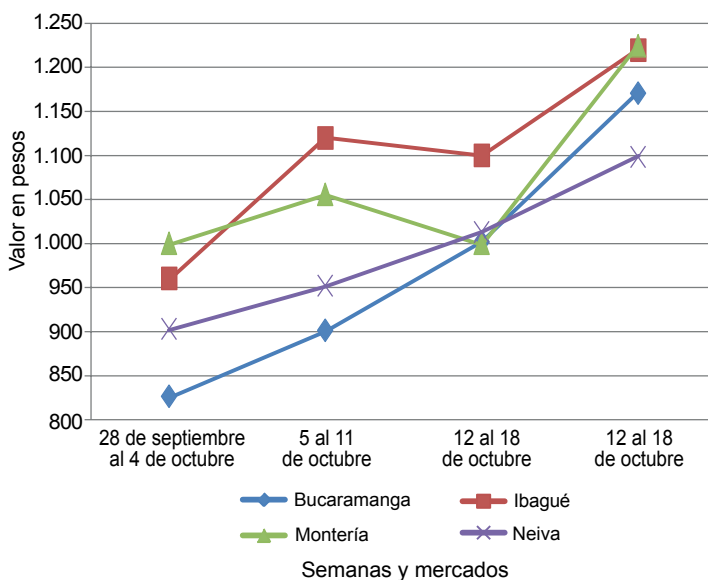
De la misma forma, los precios del tomate chonto subieron, esta vez en catorce de los quince mercados donde se ofreció. La menor disponibilidad de esta variedad desde Miraflores, Sutamarchán, Tinjacá, Villa de Leyva (Boyacá), Pereira (Risaralda), Anserma (Quindío), Pitalito (Huila) y Cajamarca (Tolima) generó el alza. En Manizales y Armenia, por ejemplo, se presentaron los mayores incrementos; el kilo se vendió a \$1.420 y a \$1.263, lo que significó una variación superior al

35,00 %, en promedio, más que la semana anterior. Asimismo, se incrementaron las cotizaciones del pimentón ante la baja oferta procedente de las zonas de cultivo de Calima, El Dovio (Valle del Cauca) y Lebrija (Santander). Esta situación se observó en veintidós de los cuarenta y dos mercados donde se vendió. En Bucaramanga y Cali, por ejemplo, el aumento fue de 16,25 %, en promedio, ofreciéndose el kilo a \$1.266 y a \$1.406, respectivamente.

Por otra parte, cayeron las cotizaciones mayoristas de los pepinos cohombro y de rellenar, la espinaca, la coliflor, la lechuga Batavia, la cebolla junca, la ahuyama, los ajos nacional e importado, el apio, el brócoli y el frijol verde cargamanto. En el caso del pepino cohombro, se encontró que las lluvias en las zonas productoras de Lebrija, Páramo y Girón (Santander) beneficiaron la producción y el crecimiento del producto, lo que adujo el descenso de los precios en veintiséis de los treinta y ocho mercados donde se ofreció. En Bogotá D. C. y Cúcuta, por ejemplo, el kilo se vendió a \$1.430 y a \$800, respectivamente; 10,07 %, en promedio, menos que la semana anterior.

De igual manera, se contó con una mayor oferta de espinaca procedente de Mutiscua (Norte de Santander) y la Sabana de Bogotá, lo que generó la reducción de los precios de esta hortaliza de hoja a lo largo de la presente semana. En Ibagué y Barranquilla, por ejemplo, el descenso en las cotizaciones superó el 15,00 %, negociándose el kilo a \$1.352 y a \$4.250, respectivamente.

Gráfico 2. Comportamiento de los precios mayoristas de la remolacha de 2013 (28 de septiembre al 25 de octubre)



Fuente: SIPSA-DANE-Ministerio de Agricultura y Desarrollo Rural.


Cuadro 1. Mercados mayoristas. Precios de venta de verduras y hortalizas 2013 (19 al 25 de octubre)

Productos y mercados	Pesos por kilogramo				Tendencia	Productos y mercados	Pesos por kilogramo				Tendencia			
	Mínimo	Máximo	Medio				Mínimo	Máximo	Medio					
Acelga						Ajo (continuación)								
Armenia, Mercar	1.400	1.467	1.433	-	Manizales (Caldas)	3.531	3.531	3.531	=	Medellín, Central				
Barranquilla, Barranquillita	2.250	2.250	2.250	=	Mayorista de Antioquia	3.125	3.250	3.178	+	Pamplona (Norte de Santander)	1.778	2.333	2.077	--
Bogotá, D. C., Corabastos	300	633	367	---	Pasto (Nariño)	4.333	6.333	5.139	--	Pereira, La 41	3.185	3.185	3.185	-
Bucaramanga, Centroabastos	1.800	2.000	1.950	++	Pereira, Mercasa	3.000	3.000	3.000	-	San Gil (Santander)	2.625	2.667	2.646	+
Cali, Cavasa	1.000	1.000	1.000	=	Sogamoso (Boyacá)	2.300	2.300	2.300	-	Tunja (Boyacá)	2.556	2.556	2.556	-
Cali, Santa Helena	1.367	1.400	1.383	+	Valledupar, Mercabastos	2.500	2.500	2.500	=	Villavicencio, CAV	4.000	4.100	4.017	-
Cartagena, Bazurto	2.000	2.000	2.000	=	Ajo importado					Barranquilla, Barranquillita	2.250	2.250	2.250	=
Chiquinquirá (Boyacá)	1.083	1.250	1.167	-	Barranquilla, Granabastos	2.125	2.150	2.133	+	Bogotá, D. C., Corabastos	2.367	2.500	2.463	+
Duitama (Boyacá)	1.000	1.000	1.000	+++	Bucaramanga, Centroabastos	2.475	2.500	2.497	+	Buenaventura (Valle del Cauca)	2.533	2.533	2.533	=
Ibagué, Plaza La 21	640	720	667	+	Cali, Cavasa	2.200	2.200	2.200	-	Cali, Santa Helena	2.267	2.300	2.283	-
Ipiales (Nariño)	700	700	700	=	Cartagena, Bazurto	2.250	2.275	2.267	-	Cúcuta, Cenabastos	2.767	2.800	2.783	+
Medellín, Central					Cúcuta, Plaza La 21	3.000	3.067	3.022	+	Ibagué, Plaza La 21	3.000	3.067	3.022	+
Mayorista de Antioquia	1.000	1.000	1.000	=	Ipiales (Nariño)	2.500	2.500	2.500	=	Medellín, Central				
Neiva, Surabastos	1.375	1.438	1.413	+	Mayorista de Antioquia	2.900	2.900	2.900	=	Montería (Córdoba)	2.350	2.350	2.350	=
Pamplona (Norte de Santander)	1.500	1.500	1.500	=	Neiva, Surabastos	2.550	2.600	2.560	-	Palmira (Valle del Cauca)	2.300	2.333	2.317	-
Pasto (Nariño)	750	1.500	1.167	---	Pamplona (Norte de Santander)	3.000	3.000	3.000	-	Pasto (Nariño)	2.500	2.867	2.706	-
San Gil (Santander)	1.000	1.000	1.000	=	Pereira, La 41	2.933	3.000	2.967	+	Pereira, Mercasa	2.867	2.867	2.867	+
Sogamoso (Boyacá)	1.000	1.000	1.000	=	Popayán (Cauca)	2.450	2.500	2.475	-	Popayán (Cauca)	2.450	2.500	2.475	-
Tuluá (Valle del Cauca)	1.150	1.150	1.150	=	Sincelejo (Sucre)	2.225	2.300	2.258	-	Tuluá (Valle del Cauca)	2.525	2.525	2.525	-
Tunja (Boyacá)	950	1.000	990	-	Apio					Armenia, Mercar	1.375	1.500	1.438	--
Ubaté (Cundinamarca)	500	500	500	--	Barranquilla, Barranquillita	750	750	750	--	Barranquilla, Granabastos	90	925	647	---
Villavicencio, CAV	850	900	863	=	Bogotá, D. C., Corabastos	500	633	557	-	Bucaramanga, Centroabastos	958	1.028	990	+
Ahuyama					Bucaramanga, Centroabastos	958	1.028	990	+	Cali, Cavasa	603	691	654	--
Armenia, Mercar	483	483	483	+	Cali, Santa Helena	667	686	676	+	Cartagena, Bazurto	1.000	1.000	1.000	=
Barranquilla, Barranquillita	429	464	440	-	Cartago (Valle del Cauca)	960	1.040	1.000	+	Chiquinquirá (Boyacá)	1.100	1.100	1.100	=
Barranquilla, Granabastos	450	493	465	-	Cúcuta, Cenabastos	833	1.083	951	--	Cúcuta, Plaza La 21	640	760	707	-
Bogotá, D. C., Corabastos	1.000	1.000	1.000	+++	Ibagué, Plaza La 21	640	760	707	-	Ipiales (Nariño)	750	875	813	+
Bucaramanga, Centroabastos	713	788	749	+	Manizales (Caldas)	1.020	1.020	1.020	--	Marinilla (Antioquia)	573	573	573	+
Buenaventura (Valle del Cauca)	633	633	633	=	Medellín, Central					Mayorista de Antioquia	525	567	531	+
Cali, Cavasa	500	500	500	=	Medellín, Coomerca	950	1.000	988	+	Medellín, Córdoba	875	1.000	958	-
Cali, Santa Helena	433	433	433	=	Montería (Córdoba)	875	1.000	958	-	Neiva, Surabastos	1.150	1.250	1.220	-
Cartagena, Bazurto	743	743	743	+	Neiva, Surabastos	1.150	1.250	1.220	-	Palmira (Valle del Cauca)	1.000	1.167	1.083	--
Cartago (Valle del Cauca)	467	467	467	=	Pamplona (Norte de Santander)	917	1.000	954	+++	Pamplona (Norte de Santander)	917	1.000	954	+++
Cúcuta, Cenabastos	800	800	800	=	Pereira, La 41	1.000	1.000	1.000	-	Pasto (Nariño)	1.167	1.833	1.500	---
Duitama (Boyacá)	392	400	396	--	Pereira, Mercasa	1.083	1.083	1.083	+	Pereira, La 41	1.000	1.000	1.000	-
Ibagué, Plaza La 21	600	800	700	++	Rionegro (Antioquia)	798	905	867	-	Pereira, Mercasa	1.083	1.083	1.083	+
Manizales (Caldas)	700	700	700	-	Sincelejo (Sucre)	750	800	767	=	Rionegro (Antioquia)	798	905	867	-
Medellín, Central					Tuluá (Valle del Cauca)	1.000	1.000	1.000	+	Sincelejo (Sucre)	750	800	767	=
Mayorista de Antioquia	500	500	500	=	Tunja (Boyacá)	1.000	1.000	1.000	=	Tuluá (Valle del Cauca)	1.000	1.000	1.000	+
Montería (Córdoba)	600	600	600	=	Valledupar, Mercabastos	667	1.000	833	+	Villavicencio, CAV	1.000	1.100	1.033	-
Neiva, Surabastos	600	600	600	=	Villavicencio, CAV	1.000	1.100	1.033	-	Arveja verde en vaina				
Palmira (Valle del Cauca)	500	500	500	=	Armenia, Mercar	1.280	1.560	1.436	+	Barranquilla, Barranquillita	4.000	4.000	4.000	=
Pamplona (Norte de Santander)	867	900	881	-	Barranquilla, Barranquillita	4.000	4.000	4.000	=	Barranquilla, Granabastos	3.833	4.000	3.917	--
Pereira, La 41	600	600	600	=	Bogotá, D. C., Corabastos	1.933	2.000	1.990	--	Bucaramanga, Centroabastos	1.100	1.600	1.317	--
Pereira, Mercasa	533	567	542	+	Bucaramanga, Centroabastos	1.100	1.600	1.317	--	Carmen de Viboral (Antioquia)	1.350	1.350	1.350	=
Popayán (Cauca)	420	510	465	+	Cartago (Valle del Cauca)	1.653	1.787	1.720	+	Cartago (Valle del Cauca)	1.653	1.787	1.720	+
Rionegro (Antioquia)	650	713	689	+	Chiquinquirá (Boyacá)	1.500	1.700	1.600	-	Chiquinquirá (Boyacá)	1.500	1.700	1.600	-
San Gil (Santander)	633	633	633	-	Aji dulce					Cartagena, Bazurto	740	1.250	960	---
Sincelejo (Sucre)	500	525	513	-	Cartagena, Bazurto	740	1.250	960	---	Medellín, Central				
Socorro (Santander)	700	700	700	=	Medellín, Central					Mayorista de Antioquia	2.500	2.500	2.500	=
Sogamoso (Boyacá)	462	462	462	=	Mayorista de Antioquia	2.500	2.500	2.500	=	Montería (Córdoba)	1.288	1.563	1.379	-
Tuluá (Valle del Cauca)	483	483	483	=	Montería (Córdoba)	1.288	1.563	1.379	-	Sincelejo (Sucre)	500	813	646	---
Tunja (Boyacá)	523	577	562	+	Valledupar, Mercabastos	1.800	2.000	1.933	++	Valledupar, Mercado Nuevo	1.800	2.000	1.933	++
Valledupar, Mercabastos	450	500	483	-	Valledupar, Mercado Nuevo	1.800	2.000	1.933	++	Aji topito dulce				
Valledupar, Mercado Nuevo	400	500	467	-	Barranquilla, Barranquillita	1.125	1.625	1.458	--	Barranquilla, Barranquillita	1.125	1.625	1.458	--
Villavicencio, CAV	1.000	1.000	1.000	-	Barranquilla, Granabastos	1.917	2.000	1.944	+	Barranquilla, Granabastos	1.917	2.000	1.944	+
Ajo					Ajo					Armenia, Mercar	2.500	2.700	2.578	+
Armenia, Mercar	2.500	2.700	2.578	+	Bogotá, D. C., Corabastos	3.733	3.867	3.800	-	Bogotá, D. C., Corabastos	3.733	3.867	3.800	-
Bogotá, D. C., Corabastos	3.733	3.867	3.800	-	Cartago (Valle del Cauca)	3.167	3.333	3.250	-	Cartago (Valle del Cauca)	3.167	3.333	3.250	-
Cartago (Valle del Cauca)	3.167	3.333	3.250	-	Chiquinquirá (Boyacá)	3.800	3.800	3.800	-	Chiquinquirá (Boyacá)	3.800	3.800	3.800	-
Chiquinquirá (Boyacá)	3.800	3.800	3.800	-	Cúcuta, Cenabastos	2.111	2.500	2.373	+	Cúcuta, Cenabastos	2.111	2.500	2.373	+
Cúcuta, Cenabastos	2.111	2.500	2.373	+	Duitama (Boyacá)	2.400	2.500	2.450	-	Duitama (Boyacá)	2.400	2.500	2.450	-
Duitama (Boyacá)	2.400	2.500	2.450	-	Ibagué, Plaza La 21	2.889	3.111	3.000	+	Ibagué, Plaza La 21	2.889	3.111	3.000	+
Ibagué, Plaza La 21	2.889	3.111	3.000	+	Ipiales (Nariño)	2.083	2.125	2.104	+	Ipiales (Nariño)	2.083	2.125	2.104	+
Ipiales (Nariño)	2.083	2.125	2.104	+										

Cuadro 1. Mercados mayoristas. Precios de venta de verduras y hortalizas (continuación)
2013 (19 al 25 de octubre)

Productos y mercados	Pesos por kilogramo				Tenden- cia	Productos y mercados	Pesos por kilogramo				Tenden- cia
	Mínimo	Máximo	Medio	Precios			Mínimo	Máximo	Medio	Precios	
Arveja verde en vaina (continuación)						Calabacín (continuación)					
Cúcuta, Cenabastos	2.000	2.300	2.191	-		San Gil (Santander)	580	680	630	+	
Duitama (Boyacá)	1.650	1.750	1.700	+		Tunja (Boyacá)	475	500	495	-	
El Santuario (Antioquia)	1.400	1.575	1.488	+		Ubaté (Cundinamarca)	1.000	1.000	1.000	=	
Ibagué, Plaza La 21	1.125	1.240	1.182	--		Calabaza					
Ipiales (Nariño)	700	800	750	--		Bogotá, D. C., Corabastos	333	400	369	+++	
La Ceja (Antioquia)	1.550	1.567	1.558	+		Montería (Córdoba)	313	400	342	--	
Manizales (Caldas)	2.592	2.592	2.592	+++		Cebolla cabeza blanca					
Marinilla (Antioquia)	1.433	1.450	1.442	+		Armenia, Mercar	970	990	980	+	
Medellín, Central						Barranquilla, Barranquillita	1.050	1.165	1.117	++	
Mayorista de Antioquia	1.233	1.700	1.530	++		Barranquilla, Granabastos	1.015	1.115	1.063	+	
Medellín, Coomercá	1.500	1.950	1.756	+		Bogotá, D. C., Corabastos	1.050	1.127	1.089	+	
Montería (Córdoba)	3.000	3.000	3.000	n.d.		Bucaramanga, Centroabastos	900	900	900	+	
Neiva, Surabastos	960	1.160	1.088	---		Cartagena, Bazurto	1.110	1.175	1.138	++	
Palmira (Valle del Cauca)	1.250	1.250	1.250	++		Cartagena (Valle del Cauca)	973	987	980	+	
Pamplona (Norte de Santander)	1.633	2.042	1.867	--		Chiquinquirá (Boyacá)	875	875	875	+	
Pereira, La 41	1.240	1.253	1.247	--		Cúcuta, Cenabastos	800	1.000	929	++	
Pereira, Mercasa	1.600	1.920	1.707	++		Duitama (Boyacá)	690	700	695	++	
Rionegro (Antioquia)	1.533	1.775	1.639	+		Ibagué, Plaza La 21	840	840	840	+	
San Gil (Santander)	1.736	1.998	1.867	+		La Ceja (Antioquia)	1.233	1.233	1.233	+	
San Vicente (Antioquia)	1.300	1.300	1.300	+		Manizales (Caldas)	1.125	1.125	1.125	++	
Sonsón (Antioquia)	1.190	1.190	1.190	--		Medellín, Central					
Tunja (Boyacá)	1.433	1.667	1.540	--		Mayorista de Antioquia	1.371	1.443	1.414	+	
Ubaté (Cundinamarca)	1.450	1.450	1.450	=		Medellín, Coomercá	1.000	1.175	1.050	+	
Villavicencio, CAV	1.400	1.575	1.463	-		Montería (Córdoba)	1.075	1.175	1.142	+	
Arveja verde en vaina pastusa						Neiva, Surabastos	820	940	878	+	
Buenaventura (Valle del Cauca)	1.600	1.600	1.600	++		Pamplona (Norte de Santander)	633	1.000	783	++	
Cali, Cavasa	925	1.000	969	+		Pereira, La 41	1.040	1.040	1.040	++	
Cali, Santa Helena	933	1.267	1.100	=		Pereira, Mercasa	965	987	981	++	
Manizales (Caldas)	2.000	2.000	2.000	-		Rionegro (Antioquia)	1.068	1.177	1.121	++	
Medellín, Central						San Gil (Santander)	833	860	847	+	
Mayorista de Antioquia	1.200	1.600	1.458	+++		Sincelejo (Sucre)	1.075	1.130	1.110	+	
Pasto (Nariño)	800	993	869	-		Sogamoso (Boyacá)	800	800	800	=	
Tuluá (Valle del Cauca)	1.200	1.227	1.213	+		Tunja (Boyacá)	680	760	705	-	
Berenjena						Ubaté (Cundinamarca)	1.400	1.400	1.400	=	
Barranquilla, Barranquillita	500	500	500	=		Valledupar, Mercabastos	900	933	917	+	
Bogotá, D. C., Corabastos	2.067	2.100	2.087	+		Villavicencio, CAV	930	1.075	1.009	++	
Cali, Cavasa	1.200	1.200	1.200	=		Cebolla cabeza blanca bogotana					
Cali, Santa Helena	1.800	1.950	1.875	-		Buenaventura (Valle del Cauca)	965	965	965	+	
Cartagena, Bazurto	1.531	1.531	1.531	+		Cali, Cavasa	969	979	974	n.d.	
Cúcuta, Cenabastos	361	389	374	+		Cali, Santa Helena	1.021	1.094	1.057	n.d.	
Manizales (Caldas)	2.000	2.000	2.000	=		Palmira (Valle del Cauca)	1.031	1.031	1.031	n.d.	
Medellín, Central						Tuluá (Valle del Cauca)	1.035	1.035	1.035	n.d.	
Mayorista de Antioquia	1.000	1.000	1.000	=		Cebolla cabeza blanca ecuatoriana					
Montería (Córdoba)	717	825	753	++		Ipiales (Nariño)	846	846	846	+	
Sincelejo (Sucre)	813	1.000	885	++		Cebolla cabeza blanca importada					
Brócoli						Rionegro (Antioquia)	1.099	1.250	1.181	++	
Armenia, Mercar	1.200	1.600	1.400	--		Cebolla cabeza blanca pastusa					
Barranquilla, Barranquillita	3.250	4.000	3.750	--		Buenaventura (Valle del Cauca)	944	944	944	+	
Barranquilla, Granabastos	3.933	4.333	4.133	--		Cali, Cavasa	740	819	780	+	
Bogotá, D. C., Corabastos	533	1.367	808	---		Cali, Santa Helena	813	875	844	+	
Bucaramanga, Centroabastos	1.700	1.825	1.728	-		Palmira (Valle del Cauca)	1.028	1.028	1.028	+++	
Cali, Cavasa	2.000	2.000	2.000	+++		Pasto (Nariño)	625	719	672	+	
Cartagena, Bazurto	5.000	5.000	5.000	=		Popayán (Cauca)	729	736	733	-	
Chiquinquirá (Boyacá)	900	900	900	=		Tuluá (Valle del Cauca)	944	972	958	+	
Cúcuta, Cenabastos	1.867	2.000	1.900	--		Cebolla cabeza blanca peruana					
Duitama (Boyacá)	950	950	950	++		Buenaventura (Valle del Cauca)	1.125	1.125	1.125	+	
Ibagué, Plaza La 21	1.000	1.500	1.250	++		Cali, Cavasa	938	990	961	++	
Ipiales (Nariño)	542	563	552	-		Ipiales (Nariño)	989	1.021	1.005	++	
Manizales (Caldas)	2.000	2.267	2.133	-		Tuluá (Valle del Cauca)	1.042	1.042	1.042	++	
Marinilla (Antioquia)	650	650	650	=		Cebolla cabeza roja					
Medellín, Central						San Gil (Santander)	1.600	1.600	1.600	++	
Mayorista de Antioquia	900	950	938	+		Cebolla cabeza roja ecuatoriana					
Montería (Córdoba)	4.000	4.000	4.000	=		Ipiales (Nariño)	846	846	846	+	
Neiva, Surabastos	1.750	2.050	1.950	---		Cebolla cabeza roja importada					
Palmira (Valle del Cauca)	722	958	840	+++		Barranquilla, Barranquillita	1.556	1.556	1.556	+	
Pamplona (Norte de Santander)	1.500	1.500	1.500	=		Bogotá, D. C., Corabastos	1.250	1.250	1.250	+++	
Pasto (Nariño)	833	1.000	889	+++		Bucaramanga, Centroabastos	1.354	1.406	1.374	++	
Sogamoso (Boyacá)	800	800	800	--		Buenaventura (Valle del Cauca)	833	833	833	+	
Tunja (Boyacá)	833	1.000	937	-		Medellín, Central					
Ubaté (Cundinamarca)	1.000	1.000	1.000	=		Mayorista de Antioquia	1.063	1.130	1.096	+	
Villavicencio, CAV	2.533	2.533	2.533	+		Calabacín					
Calabacín						Bogotá, D. C., Corabastos	356	356	356	---	
Bogotá, D. C., Corabastos	356	356	356	---		Cali, Cavasa	1.500	1.500	1.500	=	
Cali, Cavasa	1.500	1.500	1.500	=		Medellín, Central					
Medellín, Central						Mayorista de Antioquia	1.667	2.500	1.992	+++	


Cuadro 1. Mercados mayoristas. Precios de venta de verduras y hortalizas (continuación)
2013 (19 al 25 de octubre)

Productos y mercados	Pesos por kilogramo				Tendencia	Productos y mercados	Pesos por kilogramo				Tendencia
	Mínimo	Máximo	Medio				Mínimo	Máximo	Medio		
Cebolla cabezona roja importada (continuación)						Cebolla junca Tenerife (continuación)					
Montería (Córdoba)	1.350	1.400	1.383	+		Palmira (Valle del Cauca)	252	444	348	--	
Tuluá (Valle del Cauca)	924	924	924	+		Cebolla puerro					
Cebolla cabezona roja ocañera						Bogotá, D. C., Corabastos	3.167	4.750	3.813	---	
Bucaramanga, Centroabastos	2.292	2.292	2.292	+		Calí, Cavasa	3.625	4.000	3.844	-	
Cartagena, Bazurto	1.407	1.440	1.426	+		Calí, Santa Helena	4.833	5.000	4.917	++	
Medellín, Central						Cúcuta, Cenabastos	2.000	2.500	2.229	+++	
Mayorista de Antioquia	1.069	1.130	1.101	+		Medellín, Central					
Neiva, Surabastos	1.040	1.040	1.040	+		Mayorista de Antioquia	1.625	1.750	1.678	+	
Sincelejo (Sucre)	1.036	1.091	1.065	+		Pamplona (Norte de Santander)	1.750	1.750	1.750	--	
Valledupar, Mercabastos	1.400	1.600	1.500	++		Cebollín chino					
Valledupar, Mercado Nuevo	1.400	1.600	1.500	++		Barranquilla, Barranquillita	1.250	2.750	2.250	++	
Cebolla cabezona roja peruana						Cartagena, Bazurto	4.000	4.000	4.000	=	
Barranquilla, Granabastos	1.544	1.583	1.565	+		Chócolo mazorca					
Calí, Cavasa	734	740	737	+		Armenia, Mercar	357	357	357	-	
Calí, Santa Helena	833	833	833	=		Armenia, Retiro	329	357	344	-	
Cartagena, Bazurto	1.400	1.510	1.474	+++		Barranquilla, Barranquillita	514	514	514	=	
Cúcuta, Cenabastos	990	1.111	1.072	++		Bogotá, D. C., Corabastos	500	613	571	-	
Ipiales (Nariño)	989	1.021	1.005	++		Bucaramanga, Centroabastos	775	935	849	+	
Pasto (Nariño)	729	979	875	++		Buenaventura (Valle del Cauca)	676	676	676	-	
Sincelejo (Sucre)	1.087	1.196	1.141	--		Calí, Cavasa	571	714	643	+	
Valledupar, Mercabastos	1.400	1.550	1.492	++		Calí, Santa Helena	667	690	679	+	
Valledupar, Mercado Nuevo	1.400	1.600	1.533	++		Cartagena, Bazurto	500	550	525	-	
Cebolla junca						Cartago (Valle del Cauca)	633	633	633	-	
Armenia, Mercar	613	640	631	+++		Chiquinquirá (Boyacá)	530	530	530	++	
Barranquilla, Granabastos	1.067	1.200	1.128	+		Cúcuta, Cenabastos	409	523	481	++	
Bucaramanga, Centroabastos	469	594	547	-		Duitama (Boyacá)	445	445	445	=	
Cartagena, Bazurto	706	750	721	-		Ibagué, Plaza La 21	360	400	387	-	
Cartago (Valle del Cauca)	400	427	413	--		Manizales (Caldas)	440	455	448	+	
Chiquinquirá (Boyacá)	521	521	521	=		Marinilla (Antioquia)	854	875	865	++	
Ipiales (Nariño)	500	633	567	-		Medellín, Central					
La Ceja (Antioquia)	880	920	900	-		Mayorista de Antioquia	717	733	732	++	
Manizales (Caldas)	520	580	550	--		Medellín, Coomerca	683	711	698	+	
Medellín, Central						Montería (Córdoba)	667	667	667	=	
Mayorista de Antioquia	724	770	744	-		Neiva, Surabastos	480	480	480	-	
Medellín, Coomerca	850	1.175	1.067	-		Pamplona (Norte de Santander)	273	364	351	+	
Montería (Córdoba)	1.000	1.167	1.056	+		Pasto (Nariño)	524	786	627	---	
Pereira, La 41	356	378	367	--		Pereira, La 41	588	588	588	+	
Pereira, La Bella	244	244	244	--		Peñol (Antioquia)	653	771	729	++	
Pereira, Mercasa	333	333	333	--		Popayán (Cauca)	564	571	568	-	
Rionegro (Antioquia)	771	1.083	907	++		Rionegro (Antioquia)	643	833	735	+	
Sincelejo (Sucre)	600	600	600	-		San Gil (Santander)	738	750	744	-	
Sonsón (Antioquia)	590	590	590	=		San Vicente (Antioquia)	686	686	686	-	
Ubaté (Cundinamarca)	640	640	640	=		Sincelejo (Sucre)	560	567	563	++	
Valledupar, Mercabastos	500	644	572	+		Socorro (Santander)	750	875	813	+	
Villavicencio, CAV	652	696	663	-		Sogamoso (Boyacá)	400	400	400	=	
Cebolla junca Aquitania						Sonsón (Antioquia)	350	350	350	+	
Barranquilla, Barranquillita	733	1.000	911	-		Tuluá (Valle del Cauca)	607	643	625	+	
Bogotá, D. C., Corabastos	652	778	694	--		Tunja (Boyacá)	400	400	400	-	
Bucaramanga, Centroabastos	594	625	615	=		Ubaté (Cundinamarca)	480	480	480	-	
Buenaventura (Valle del Cauca)	1.233	1.233	1.233	=		Valledupar, Mercabastos	800	933	844	-	
Calí, Cavasa	281	385	337	--		Villavicencio, CAV	750	800	767	-	
Calí, Santa Helena	356	533	444	n.d.		Cidra					
Duitama (Boyacá)	317	317	317	++		Bogotá, D. C., Corabastos	667	700	673	--	
Ibagué, Plaza La 21	760	800	778	-		Ibagué, Plaza La 21	480	480	480	--	
Neiva, Surabastos	360	480	416	=		La Ceja (Antioquia)	400	400	400	=	
San Gil (Santander)	1.200	1.227	1.213	+		Marinilla (Antioquia)	475	475	475	+++	
Sogamoso (Boyacá)	267	267	267	=		Medellín, Central					
Tuluá (Valle del Cauca)	1.022	1.111	1.067	-		Mayorista de Antioquia	600	675	626	---	
Tunja (Boyacá)	267	283	272	-		Peñol (Antioquia)	353	388	375	--	
Cebolla junca Berlín						San Vicente (Antioquia)	358	358	358	--	
Barranquilla, Barranquillita	720	1.000	907	+		Villavicencio, CAV	960	1.020	1.003	-	
Cúcuta, Cenabastos	479	708	539	-		Cilantro					
Pamplona (Norte de Santander)	469	594	548	-		Armenia, Mercar	1.200	1.350	1.294	+	
Valledupar, Mercabastos	667	833	750	++		Barranquilla, Barranquillita	2.000	2.375	2.125	---	
Cebolla junca pastusa						Bogotá, D. C., Corabastos	500	700	577	---	
Calí, Santa Helena	356	533	444	+		Bucaramanga, Centroabastos	3.000	6.000	4.656	+++	
Palmira (Valle del Cauca)	333	333	333	--		Buenaventura (Valle del Cauca)	1.917	1.917	1.917	=	
Pasto (Nariño)	267	356	301	+		Calí, Cavasa	750	1.000	875	=	
Popayán (Cauca)	607	726	667	++		Calí, Santa Helena	825	825	825	-	
Cebolla junca Tenerife						Cartagena, Bazurto	1.300	1.900	1.650	-	
Calí, Cavasa	263	275	269	---		Cartago (Valle del Cauca)	3.000	3.167	3.083	-	
Calí, Santa Helena	350	550	450	--		Chiquinquirá (Boyacá)	1.125	1.125	1.125	=	
						Cúcuta, Cenabastos	4.000	5.000	4.250	--	
						Duitama (Boyacá)	1.833	1.833	1.833	=	



**Cuadro 1. Mercados mayoristas. Precios de venta de verduras y hortalizas (continuación)
2013 (19 al 25 de octubre)**

Productos y mercados	Pesos por kilogramo				Tenden- cia	Productos y mercados	Pesos por kilogramo				Tenden- cia			
	Mínimo	Máximo	Medio				Mínimo	Máximo	Medio					
Cilantro (continuación)						Espinaca (continuación)								
Ibagué, Plaza La 21	400	400	400	=	Medellín, Coomerca	800	800	800	-	Medellín, Coomerca	2.059	2.353	2.282	--
Ipiales (Nariño)	2.000	2.300	2.150	--	Neiva, Surabastos	1.500	1.500	1.500	=	Pamplona (Norte de Santander)	1.250	1.500	1.417	=
La Ceja (Antioquia)	2.000	2.250	2.125	-	Pamplona (Norte de Santander)	1.000	1.000	1.000	=	Pasto (Nariño)	2.000	2.000	2.000	=
Manizales (Caldas)	2.933	2.933	2.933	=	Sogamoso (Boyacá)	2.000	2.200	2.080	-	San Gil (Santander)	1.765	1.765	1.765	---
Marinilla (Antioquia)	925	925	925	+	Ubaté (Cundinamarca)	1.100	1.300	1.167	-	Villavicencio, CAV				
Medellín, Central					Frijol verde bolo					Cúcuta, Cenabastos	1.525	1.900	1.782	-
Mayorista de Antioquia	625	1.325	961	---	Cúcuta, Cenabastos	1.492	1.608	1.542	++	Pamplona (Norte de Santander)				
Medellín, Coomerca	600	2.433	1.348	-	Frijol verde cargamanto					Bogotá, D. C., Corabastos	1.433	1.800	1.653	-
Montería (Córdoba)	3.000	4.750	3.583	+++	Bogotá, D. C., Corabastos	1.300	1.400	1.350	+	Cali, Cavasa	1.550	1.600	1.575	-
Neiva, Surabastos	2.667	4.667	3.467	+++	Cali, Santa Helena	1.433	1.433	1.433	+	Carmen de Viboral (Antioquia)	1.475	1.600	1.538	-
Palmira (Valle del Cauca)	1.000	1.000	1.000	=	Carmen de Viboral (Antioquia)	1.700	1.700	1.700	-	El Santuario (Antioquia)	1.550	1.550	1.550	+
Pamplona (Norte de Santander)	800	1.500	1.170	---	El Santuario (Antioquia)	1.400	1.750	1.582	-	La Ceja (Antioquia)	1.625	1.975	1.803	+
Pasto (Nariño)	4.833	5.000	4.944	+++	Medellín, Coomerca	1.540	1.660	1.600	=	Pasto (Nariño)	1.550	1.550	1.550	-
Pereira, La 41	1.500	1.500	1.500	=	Pasto (Nariño)	1.580	1.600	1.590	-	Peñol (Antioquia)	1.600	1.675	1.633	-
Pereira, Mercasa	1.083	1.083	1.083	=	Popayán (Cauca)	1.450	1.450	1.450	-	Rionegro (Antioquia)	1.400	1.400	1.400	=
Popayán (Cauca)	1.500	1.500	1.500	=	Rionegro (Antioquia)	1.388	1.388	1.388	+	San Vicente (Antioquia)	1.560	1.653	1.607	-
Rionegro (Antioquia)	1.250	1.500	1.442	--	Sogamoso (Boyacá)	1.333	1.533	1.437	-	Sogamoso (Boyacá)	1.650	1.750	1.700	+
San Gil (Santander)	2.000	2.000	2.000	=	Tunja (Boyacá)					San Vicente (Antioquia)	1.680	1.867	1.742	+
Sincelejo (Sucre)	1.750	1.875	1.792	---	Villavicencio, CAV					Barranquilla, Barranquillita	4.000	4.000	4.000	=
Socorro (Santander)	2.000	2.000	2.000	=	Frijol verde en vaina					Barranquilla, Granabastos	3.167	4.167	3.667	-
Sogamoso (Boyacá)	2.500	2.500	2.500	+++	Armenia, Mercar	1.680	1.867	1.742	+	Bucaramanga, Centroabastos	1.400	2.000	1.633	+
Tuluá (Valle del Cauca)	1.400	1.400	1.400	=	Barranquilla, Barranquillita	4.000	4.000	4.000	=	Buenaventura (Valle del Cauca)	2.000	2.000	2.000	=
Tunja (Boyacá)	917	1.083	983	---	Barranquilla, Granabastos	3.167	4.167	3.667	-	Cartago (Valle del Cauca)	1.667	1.700	1.683	-
Ubaté (Cundinamarca)	1.500	1.500	1.500	---	Bucaramanga, Centroabastos	1.400	2.000	1.633	+	Chiquinquirá (Boyacá)	1.250	1.350	1.300	--
Valledupar, Mercabastos	2.000	2.500	2.333	--	Buenaventura (Valle del Cauca)	2.000	2.000	2.000	=	Cúcuta, Cenabastos	1.233	1.367	1.318	-
Valledupar, Mercado Nuevo	2.000	2.500	2.333	--	Cartago (Valle del Cauca)	1.667	1.700	1.683	-	Duitama (Boyacá)	850	850	850	---
Villavicencio, CAV	1.200	1.300	1.250	+	Chiquinquirá (Boyacá)	1.250	1.350	1.300	--	Ibagué, Plaza La 21	1.440	1.493	1.467	-
Coles					Cúcuta, Cenabastos	1.867	2.000	1.900	-	Ipiales (Nariño)	1.000	1.136	1.068	--
Barranquilla, Barranquillita	2.000	2.000	2.000	=	Duitama (Boyacá)	1.150	1.150	1.150	+++	Manizales (Caldas)	2.000	2.000	2.000	-
Medellín, Central					Ipiales (Nariño)	542	646	594	---	Montería (Córdoba)	2.000	2.000	2.000	+
Mayorista de Antioquia	525	567	532	+	Manizales (Caldas)	1.367	1.367	1.367	-	Neiva, Surabastos	1.600	1.960	1.880	-
Medellín, Coomerca	633	675	655	+	Marinilla (Antioquia)	677	677	677	-	Pamplona (Norte de Santander)	900	900	900	--
Coliflor					Medellín, Central					Pereira, La 41	1.450	1.800	1.625	--
Armenia, Mercar	1.667	1.704	1.685	-	Mayorista de Antioquia	1.200	1.200	1.200	=	Pereira, Mercasa	1.467	1.800	1.650	--
Barranquilla, Barranquillita	3.250	4.000	3.667	-	Montería (Córdoba)	4.000	4.000	4.000	=	San Gil (Santander)	1.686	1.938	1.812	+
Barranquilla, Granabastos	3.933	4.500	4.217	--	Neiva, Surabastos	1.500	1.550	1.540	+	Sincelejo (Sucre)	1.900	2.000	1.950	+
Bogotá, D. C., Corabastos	400	500	460	-	Palmira (Valle del Cauca)	967	1.300	1.133	+++	Socorro (Santander)	1.514	1.938	1.726	-
Bucaramanga, Centroabastos	1.700	1.825	1.728	-	Pamplona (Norte de Santander)	1.250	1.250	1.250	---	Tunja (Boyacá)	733	1.000	880	--
Cali, Cavasa	2.000	2.000	2.000	+++	Pereira, La 41	1.250	1.292	1.271	-	Haba verde				
Cali, Santa Helena	1.500	1.500	1.500	=	Pereira, Mercasa	1.000	1.167	1.083	-	Bogotá, D. C., Corabastos	833	900	850	-
Cartagena, Bazurto	5.000	5.000	5.000	=	Popayán (Cauca)	1.250	1.292	1.271	+++	Cúcuta, Cenabastos	1.000	1.000	1.000	=
Cartago (Valle del Cauca)	1.067	1.067	1.067	-	Sogamoso (Boyacá)	800	800	800	--	Duitama (Boyacá)	600	600	600	+++
Chiquinquirá (Boyacá)	750	900	825	-	Tunja (Boyacá)	1.000	1.000	1.000	=	Ipiales (Nariño)	625	625	625	++
Cúcuta, Cenabastos	1.867	2.000	1.900	-	Ubaté (Cundinamarca)	1.000	1.000	1.000	=	Pamplona (Norte de Santander)	589	589	589	--
Duitama (Boyacá)	1.150	1.150	1.150	+++	Villavicencio, CAV	1.100	1.200	1.133	-	Sogamoso (Boyacá)	400	400	400	=
Ipiales (Nariño)	542	646	594	---	Espinaca					Tunja (Boyacá)	320	500	358	---
Manizales (Caldas)	1.367	1.367	1.367	-	Armenia, Mercar	2.444	2.593	2.519	+	Ubaté (Cundinamarca)	625	625	625	++
Marinilla (Antioquia)	677	677	677	-	Barranquilla, Barranquillita	3.250	4.000	3.750	-	Habichuela				
Medellín, Central					Barranquilla, Granabastos	4.167	4.333	4.250	--	Armenia, Mercar	693	720	702	++
Mayorista de Antioquia	1.200	1.200	1.200	=	Bogotá, D. C., Corabastos	733	1.500	1.083	-	Barranquilla, Barranquillita	1.000	1.450	1.300	---
Montería (Córdoba)	4.000	4.000	4.000	=	Bucaramanga, Centroabastos	2.000	2.200	2.050	--	Barranquilla, Granabastos	1.263	1.750	1.575	-
Neiva, Surabastos	1.500	1.550	1.540	+	Cali, Cavasa	1.500	1.500	1.500	=	Bogotá, D. C., Corabastos	960	1.253	1.091	+
Palmira (Valle del Cauca)	967	1.300	1.133	+++	Cartagena, Bazurto	5.500	5.500	5.500	-	Bucaramanga, Centroabastos	600	1.075	817	---
Pamplona (Norte de Santander)	1.250	1.250	1.250	---	Chiquinquirá (Boyacá)	1.125	1.125	1.125	-	Buenaventura (Valle del Cauca)	987	987	987	++
Pereira, La 41	1.250	1.292	1.271	-	Duitama (Boyacá)	2.500	2.500	2.500	+++	Cali, Cavasa	850	950	900	++
Pereira, Mercasa	1.000	1.167	1.083	-	Ibagué, Plaza La 21	1.333	1.389	1.352	--	Cali, Santa Helena	820	880	850	-
Popayán (Cauca)	1.250	1.292	1.271	+++	Ipiales (Nariño)	700	700	700	=	Cartagena, Bazurto	1.150	1.525	1.321	---
Sogamoso (Boyacá)	800	800	800	--	Manizales (Caldas)	2.833	2.833	2.833	-	Cartago (Valle del Cauca)	747	773	760	+++
Tunja (Boyacá)	1.000	1.000	1.000	=	Marinilla (Antioquia)	525	525	525	-					
Ubaté (Cundinamarca)	1.000	1.000	1.000	=	Medellín, Central									
Villavicencio, CAV	1.100	1.200	1.133	-	Mayorista de Antioquia	625	667	642	-					

**Cuadro 1. Mercados mayoristas. Precios de venta de verduras y hortalizas (continuación)
2013 (19 al 25 de octubre)**

Productos y mercados	Pesos por kilogramo				Tenden- cia	Productos y mercados	Pesos por kilogramo				Tenden- cia
	Mínimo	Máximo	Medio				Mínimo	Máximo	Medio		
Habichuela (continuación)						Lechuga crespa verde					
Chiquinquirá (Boyacá)	833	1.074	954	++		Bogotá, D. C., Corabastos	1.333	1.556	1.481	+	
Cúcuta, Cenabastos	833	1.000	938	---		Medellín, Central					
Duitama (Boyacá)	1.000	1.025	1.013	---		Mayorista de Antioquia	1.500	1.500	1.500	=	
El Santuario (Antioquia)	688	1.075	881	+++		Neiva, Surabastos	1.100	1.200	1.150	=	
Ibagué, Plaza La 21	747	880	809	+		Villavicencio, CAV	4.400	4.800	4.500	+	
Ipiales (Nariño)	1.222	1.250	1.236	-		Pepino cohombro					
La Ceja (Antioquia)	1.200	1.200	1.200	+++		Armenia, Mercar	1.033	1.200	1.122	-	
Manizales (Caldas)	680	880	780	-		Barranquilla, Barranquillita	956	1.138	1.040	---	
Marinilla (Antioquia)	658	658	658	+		Barranquilla, Granabastos	1.044	1.213	1.135	-	
Medellín, Central						Bogotá, D. C., Corabastos	1.267	1.633	1.430	-	
Mayorista de Antioquia	633	1.133	889	+++		Bucaramanga, Centroabastos	580	760	654	+	
Medellín, Coomerca	850	1.567	1.260	+++		Buenaventura (Valle del Cauca)	1.033	1.033	1.033	++	
Montería (Córdoba)	1.400	1.400	1.400	++		Cali, Cavasa	850	975	915	-	
Neiva, Surabastos	920	1.000	952	+		Cali, Santa Helena	1.000	1.011	1.006	+	
Palmira (Valle del Cauca)	600	800	700	-		Cartagena, Bazurto	927	987	964	-	
Pamplona (Norte de Santander)	1.000	1.000	1.000	+		Cartago (Valle del Cauca)	1.033	1.167	1.100	-	
Pasto (Nariño)	1.600	1.700	1.633	+		Cúcuta, Cenabastos	800	800	800	---	
Pereira, La 41	960	960	960	+++		Duitama (Boyacá)	800	800	800	---	
Pereira, Mercasa	580	960	798	+++		El Santuario (Antioquia)	525	538	531	---	
Popayán (Cauca)	1.080	1.120	1.100	---		Ibagué, Plaza La 21	800	1.000	920	-	
Rionegro (Antioquia)	668	1.250	913	++		Ipiales (Nariño)	1.167	1.167	1.167	+	
San Gil (Santander)	756	891	823	-		La Ceja (Antioquia)	933	1.100	1.017	+	
Sincelejo (Sucre)	1.100	1.367	1.272	+		Manizales (Caldas)	1.175	1.200	1.188	+	
Socorro (Santander)	775	853	814	---		Marinilla (Antioquia)	750	750	750	---	
Sogamoso (Boyacá)	1.313	1.313	1.313	---		Medellín, Central					
Sonsón (Antioquia)	838	838	838	+++		Mayorista de Antioquia	725	888	806	---	
Tuluá (Valle del Cauca)	853	1.240	1.047	+++		Medellín, Coomerca	1.000	1.000	1.000	-	
Tunja (Boyacá)	1.000	1.080	1.043	+		Montería (Córdoba)	600	825	750	---	
Ubaté (Cundinamarca)	1.440	1.440	1.440	---		Neiva, Surabastos	962	1.154	1.108	-	
Valledupar, Mercabastos	1.375	1.438	1.406	---		Palmira (Valle del Cauca)	1.000	1.000	1.000	+	
Villavicencio, CAV	1.000	1.458	1.205	+++		Pamplona (Norte de Santander)	1.000	1.000	1.000	+	
Habichuela larga						Pasto (Nariño)	1.200	1.400	1.300	+	
Barranquilla, Barranquillita	2.000	2.000	2.000	=		Pereira, La 41	1.000	1.033	1.017	+	
Montería (Córdoba)	1.050	1.500	1.350	---		Pereira, Mercasa	950	975	965	-	
Lechuga Batavia						Popayán (Cauca)	692	731	712	-	
Armenia, Mercar	1.639	1.667	1.653	-		Rionegro (Antioquia)	627	825	738	-	
Barranquilla, Barranquillita	800	800	800	=		San Gil (Santander)	645	670	658	---	
Barranquilla, Granabastos	900	975	925	=		Sincelejo (Sucre)	663	763	704	---	
Bogotá, D. C., Corabastos	392	475	438	---		Socorro (Santander)	570	630	600	---	
Bucaramanga, Centroabastos	833	833	833	=		Sogamoso (Boyacá)	950	950	950	-	
Buenaventura (Valle del Cauca)	1.067	1.067	1.067	=		Sonsón (Antioquia)	733	733	733	++	
Cali, Cavasa	481	654	563	+		Tuluá (Valle del Cauca)	967	1.133	1.050	-	
Cali, Santa Helena	615	641	628	++		Tunja (Boyacá)	800	820	804	-	
Cartagena, Bazurto	883	950	911	-		Valledupar, Mercabastos	800	1.000	900	-	
Cartago (Valle del Cauca)	987	987	987	-		Villavicencio, CAV	850	950	904	+++	
Chiquinquirá (Boyacá)	900	900	900	=		Pepino de rellenar					
Cúcuta, Cenabastos	667	806	701	-		Bogotá, D. C., Corabastos	867	1.000	940	---	
Duitama (Boyacá)	700	750	725	++		Cali, Cavasa	1.500	1.500	1.500	=	
Ibagué, Plaza La 21	720	800	760	+		Chiquinquirá (Boyacá)	667	800	733	---	
Ipiales (Nariño)	308	308	308	-		Duitama (Boyacá)	767	767	767	+	
Manizales (Caldas)	1.200	1.225	1.213	-		Ibagué, Plaza La 21	757	1.036	873	---	
Marinilla (Antioquia)	503	503	503	-		Neiva, Surabastos	1.600	1.600	1.600	---	
Medellín, Central						Sogamoso (Boyacá)	733	733	733	=	
Mayorista de Antioquia	500	765	650	---		Tunja (Boyacá)	489	633	540	---	
Medellín, Coomerca	550	733	626	+		Ubaté (Cundinamarca)	1.000	1.000	1.000	++	
Montería (Córdoba)	1.000	1.000	1.000	=		Villavicencio, CAV	1.000	1.275	1.150	---	
Neiva, Surabastos	960	1.000	984	-		Perejil					
Palmira (Valle del Cauca)	615	821	718	+++		Armenia, Mercar	3.500	3.583	3.542	+	
Pamplona (Norte de Santander)	833	833	833	=		Bogotá, D. C., Corabastos	1.111	1.333	1.197	---	
Pasto (Nariño)	333	462	406	---		Bucaramanga, Centroabastos	4.000	4.750	4.156	---	
Pereira, La 41	979	1.028	1.003	+		Chiquinquirá (Boyacá)	1.833	2.167	2.000	---	
Pereira, Mercasa	917	1.042	1.003	-		Duitama (Boyacá)	1.583	1.583	1.583	++	
Popayán (Cauca)	667	667	667	---		Ibagué, Plaza La 21	2.000	2.500	2.333	=	
Rionegro (Antioquia)	650	763	700	-		Ipiales (Nariño)	1.500	1.750	1.625	-	
San Gil (Santander)	1.093	1.200	1.147	+		Manizales (Caldas)	3.600	3.600	3.600	=	
Sincelejo (Sucre)	800	800	800	=		Medellín, Central					
Sogamoso (Boyacá)	800	800	800	=		Mayorista de Antioquia	3.125	3.500	3.235	+	
Tuluá (Valle del Cauca)	744	744	744	++		Montería (Córdoba)	12.000	12.000	12.000	++	
Tunja (Boyacá)	733	800	773	-		Neiva, Surabastos	3.667	3.833	3.700	+	
Ubaté (Cundinamarca)	1.000	1.000	1.000	+++		Pamplona (Norte de Santander)	2.000	2.000	2.000	=	
Valledupar, Mercabastos	1.100	1.133	1.117	-		Pasto (Nariño)	1.500	2.500	1.944	+++	
Villavicencio, CAV	1.000	1.100	1.075	+		San Gil (Santander)	2.000	2.000	2.000	---	
Lechuga crespa morada						Sogamoso (Boyacá)	1.000	1.000	1.000	---	
Bogotá, D. C., Corabastos	2.389	2.611	2.475	+		Tunja (Boyacá)	2.000	2.167	2.133	=	
Medellín, Central						Pimentón					
Mayorista de Antioquia	2.000	2.000	2.000	+		Armenia, Mercar	1.433	1.475	1.458	+	

**Cuadro 1. Mercados mayoristas. Precios de venta de verduras y hortalizas (continuación)
2013 (19 al 25 de octubre)**

Productos y mercados	Pesos por kilogramo				Tenden- cia	Productos y mercados	Pesos por kilogramo				Tenden- cia			
	Mínimo	Máximo	Medio	Precios			Mínimo	Máximo	Medio	Precios				
Pimentón (continuación)						Remolacha (continuación)								
Barranquilla, Barranquillita	1.125	1.125	1.125	=	Medellín, Coomerca	950	1.400	1.141	+	Medellín, Coomerca	1.225	1.225	1.225	+++
Barranquilla, Granabastos	1.271	1.271	1.271	-	Montería (Córdoba)	992	1.144	1.077	+	Neiva, Surabastos	850	1.150	1.029	++
Bogotá, D. C., Corabastos	2.367	2.700	2.503	--	Rionegro (Antioquia)	683	820	751	+	San Gil (Santander)	800	800	800	=
Bucaramanga, Centroabastos	1.100	1.354	1.266	++	Sogamoso (Boyacá)	880	933	907	-	Tunja (Boyacá)	958	1.056	1.007	+
Buenaventura (Valle del Cauca)	1.286	1.286	1.286	=	Valledupar, Mercabastos	958	1.000	972	-	Villavicencio, CAV				
Cali, Cavasa	1.325	1.475	1.406	++	Remolacha antioqueña					Sincelejo (Sucre)	1.225	1.250	1.242	++
Cali, Santa Helena	1.000	1.067	1.033	+	Remolacha bogotana					Buenaventura (Valle del Cauca)	1.600	1.600	1.600	++
Cartagena, Bazurto	1.458	1.688	1.576	-	Buenaventura (Valle del Cauca)	1.146	1.167	1.161	++	Cali, Cavasa	958	1.167	1.063	+
Cartago (Valle del Cauca)	1.200	1.233	1.217	+	Cali, Santa Helena	1.400	1.433	1.417	+	Cartago (Valle del Cauca)	1.167	1.167	1.167	+
Chiquinquirá (Boyacá)	950	950	950	=	Palmira (Valle del Cauca)	792	817	804	-	Papayán (Cauca)	1.067	1.067	1.067	+
Cúcuta, Cenabastos	1.000	1.556	1.274	+++	Popayán (Cauca)					Tuluá (Valle del Cauca)				
Duitama (Boyacá)	1.160	1.200	1.180	---	Remolacha regional					Cúcuta, Cenabastos	867	933	883	+
El Santuario (Antioquia)	675	675	675	=	Cúcuta, Cenabastos	623	623	623	-	Marinilla (Antioquia)	400	500	471	-
Ibagué, Plaza La 21	1.920	1.920	1.920	+	Marinilla (Antioquia)					Pamplona (Norte de Santander)				
Ipiales (Nariño)	1.600	1.600	1.600	+	Pamplona (Norte de Santander)					Repollo blanco				
La Ceja (Antioquia)	1.125	1.267	1.196	-	Armenia, Mercar	333	333	333	=	Barranquilla, Barranquillita	482	504	496	-
Manizales (Caldas)	1.475	1.550	1.513	-	Barranquilla, Barranquillita	511	532	524	-	Barranquilla, Granabastos	480	480	480	-
Marinilla (Antioquia)	748	808	778	+	Bucaramanga, Centroabastos	422	422	422	++	Buenaventura (Valle del Cauca)	389	446	415	-
Medellín, Central	1.000	1.200	1.083	+	Buenaventura (Valle del Cauca)	355	361	358	+	Cartagena, Bazurto	430	430	430	-
Mayorista de Antioquia	1.050	1.133	1.088	+	Cartagena, Bazurto	240	279	259	+	Cartago (Valle del Cauca)	355	367	361	-
Medellín, Coomerca	1.600	1.600	1.600	=	Chiquinquirá (Boyacá)	544	544	544	=	Cartago (Valle del Cauca)	256	256	256	++
Montería (Córdoba)	1.714	2.000	1.943	-	El Santuario (Antioquia)	208	273	254	-	Chiquinquirá (Boyacá)	277	300	286	+++
Neiva, Surabastos	1.000	1.167	1.083	-	La Ceja (Antioquia)	433	450	439	+++	Medellín, Coomerca	387	400	392	+
Palmira (Valle del Cauca)	1.556	1.611	1.587	-	Manizales (Caldas)	200	217	207	+	Montería (Córdoba)	371	378	374	-
Pamplona (Norte de Santander)	1.600	2.000	1.833	++	Marinilla (Antioquia)	321	389	360	-	Neiva, Surabastos	260	320	290	+
Pasto (Nariño)	1.567	1.800	1.683	+++	Medellín, Central	342	344	343	++	Pasto (Nariño)	189	189	189	+
Pereira, La 41	1.300	1.325	1.319	+	Mayorista de Antioquia	524	536	530	-	Valledupar, Mercabastos	604	625	622	+
Pereira, Mercasa	698	829	765	+	Medellín, Central					Villavicencio, CAV				
Peñol (Antioquia)	1.000	1.429	1.214	=	Mayorista de Antioquia	208	273	254	-	Repollo blanco bogotano				
Popayán (Cauca)	855	1.175	1.005	-	Medellín, Coomerca	277	300	286	+++	Bucaramanga, Centroabastos	400	480	460	+
Rionegro (Antioquia)	625	714	670	-	Medellín, Coomerca	433	450	439	+++	Medellín, Central	329	357	344	+
San Gil (Santander)	1.475	2.000	1.825	++	Montería (Córdoba)	387	400	392	+	Mayorista de Antioquia				
Sincelejo (Sucre)	595	714	655	++	Neiva, Surabastos	200	217	207	+	Repollo blanco valluno				
Socorro (Santander)	833	833	833	--	Pasto (Nariño)	371	378	374	-	Cali, Cavasa	217	283	246	-
Sogamoso (Boyacá)	1.133	1.267	1.200	+	Pereira, La 41	321	389	360	-	Cali, Santa Helena	333	333	333	-
Tuluá (Valle del Cauca)	1.214	1.333	1.257	-	Pereira, Mercasa	260	320	290	+	Palmira (Valle del Cauca)	267	317	292	--
Tunja (Boyacá)	2.000	2.000	2.000	--	Popayán (Cauca)	342	344	343	++	Valledupar, Mercabastos	325	333	329	+
Ubaté (Cundinamarca)	1.250	1.375	1.292	+	Sincelejo (Sucre)	189	189	189	+	Villavicencio, CAV				
Valledupar, Mercabastos	1.250	1.250	1.250	=	Sonsón (Antioquia)	524	536	530	-	Repollo blanco bogotano				
Valledupar, Mercado Nuevo	1.667	2.521	2.104	++	Valledupar, Mercabastos	604	625	622	+	Bucaramanga, Centroabastos	400	480	460	+
Villavicencio, CAV					Villavicencio, CAV					Medellín, Central				
Pimentón verde					Repollo blanco bogotano					Mayorista de Antioquia				
Bogotá, D. C., Corabastos	2.667	3.000	2.780	-	Bucaramanga, Centroabastos	400	480	460	+	Repollo blanco valluno				
Bucaramanga, Centroabastos	577	615	588	-	Medellín, Central	329	357	344	+	Cali, Cavasa	217	283	246	-
Cartagena, Bazurto	1.600	2.000	1.867	-	Mayorista de Antioquia					Cali, Santa Helena	333	333	333	-
Rábano rojo					Repollo blanco valluno					Palmira (Valle del Cauca)	267	317	292	--
Armenia, Mercar	1.250	1.333	1.292	+	Cali, Cavasa	217	283	246	-	Tuluá (Valle del Cauca)	325	333	329	+
Barranquilla, Barranquillita	3.250	3.875	3.667	-	Cali, Santa Helena	333	333	333	-	Repollo morado				
Bogotá, D. C., Corabastos	361	694	453	-	Palmira (Valle del Cauca)	267	317	292	--	Bogotá, D. C., Corabastos	450	464	457	-
Bucaramanga, Centroabastos	3.000	3.000	3.000	=	Tuluá (Valle del Cauca)	325	333	329	+	Bucaramanga, Centroabastos	700	807	762	-
Cali, Cavasa	1.500	1.500	1.500	=	Repollo morado					Cali, Cavasa	467	467	467	=
Cartagena, Bazurto	4.000	4.000	4.000	=	Bogotá, D. C., Corabastos	450	464	457	-	Cali, Santa Helena	550	575	563	=
Ibagué, Plaza La 21	750	1.000	875	n.d.	Bucaramanga, Centroabastos	700	807	762	-	Cúcuta, Cenabastos	852	889	861	-
Manizales (Caldas)	3.000	3.000	3.000	=	Cali, Cavasa	467	467	467	=	El Santuario (Antioquia)	179	204	192	+
Medellín, Central	1.125	1.333	1.216	+	Cali, Santa Helena	550	575	563	=	Medellín, Central				
Mayorista de Antioquia	4.000	4.000	4.000	=	Cúcuta, Cenabastos	852	889	861	-	Mayorista de Antioquia	375	450	411	+
Montería (Córdoba)	2.500	2.500	2.500	=	El Santuario (Antioquia)	179	204	192	+	Pamplona (Norte de Santander)	667	667	667	--
Neiva, Surabastos	2.500	2.500	2.500	=	Medellín, Central					Pasto (Nariño)	325	400	354	++
Pamplona (Norte de Santander)	2.000	2.000	2.000	=	Mayorista de Antioquia	375	450	411	+	Repollo morado antioqueño				
Pasto (Nariño)	933	1.000	978	-	Pamplona (Norte de Santander)	667	667	667	--	Buenaventura (Valle del Cauca)	583	583	583	++
Tuluá (Valle del Cauca)	613	613	613	n.d.	Pasto (Nariño)	325	400	354	++	Cali, Cavasa	489	500	494	+
Remolacha					Repollo morado antioqueño									
Armenia, Mercar	880	933	904	-	Buenaventura (Valle del Cauca)	583	583	583	++					
Barranquilla, Barranquillita	1.108	1.129	1.117	-	Cali, Cavasa	489	500	494	+					
Barranquilla, Granabastos	946	1.017	982	+										
Bogotá, D. C., Corabastos	833	972	892	+										
Bucaramanga, Centroabastos	1.150	1.200	1.168	++										
Cartagena, Bazurto	917	1.000	972	+										
Chiquinquirá (Boyacá)	950	950	950	-										
Duitama (Boyacá)	950	950	950	++										
El Santuario (Antioquia)	1.000	1.038	1.019	+++										
Ibagué, Plaza La 21	1.160	1.280	1.213	++										
Ipiales (Nariño)	633	633	633	+										
La Ceja (Antioquia)	967	967	967	=										
Manizales (Caldas)	841	864	852	++										
Medellín, Central														
Mayorista de Antioquia	933	1.067	1.008	+++										

**Cuadro 1. Mercados mayoristas. Precios de venta de verduras y hortalizas (conclusión)
2013 (19 al 25 de octubre)**

Productos y mercados	Pesos por kilogramo				Tenden- cia	Productos y mercados	Pesos por kilogramo				Tenden- cia
	Mínimo	Máximo	Medio				Mínimo	Máximo	Medio		
Repollo verde regional						Tomate Riogrande					
Bogotá, D. C., Corabastos	348	362	355		+	Bucaramanga, Centroabastos	1.602	2.045	1.821		+++
Cúcuta, Cenabastos	433	433	433		+	Bucaramanga, Mercados del centro	1.600	1.600	1.600		+++
Duitama (Boyacá)	490	490	490		--	Cúcuta, Cenabastos	1.470	1.659	1.545		+
Manizales (Caldas)	400	520	460		--	Duitama (Boyacá)	980	980	980		=
Pamplona (Norte de Santander)	300	367	317		--	Montería (Córdoba)	1.000	1.640	1.382		+++
San Gil (Santander)	517	540	529		-	Pamplona (Norte de Santander)	1.364	1.705	1.510		-
Sogamoso (Boyacá)	500	500	500		+	San Gil (Santander)	940	1.120	1.030		+
Tunja (Boyacá)	336	344	339		--	Socorro (Santander)	1.000	1.200	1.100		++
						Sogamoso (Boyacá)	1.705	1.705	1.705		+++
Tomate chonto						Valledupar, Mercabastos	1.167	1.333	1.222		++
Armenia, Mercar	1.225	1.313	1.263		+++	Valledupar, Mercado Nuevo	1.000	1.333	1.167		++
Bogotá, D. C., Corabastos	1.470	1.591	1.561		++						
Cartago (Valle del Cauca)	1.300	1.333	1.317		+++	Tomate Riogrande bumangués					
Chiquinquirá (Boyacá)	1.160	1.160	1.160		++	Barranquilla, Barranquillita	1.800	2.100	1.900		+++
Ibagué, Plaza La 21	1.379	1.379	1.379		+++	Barranquilla, Granabastos	1.648	2.159	1.894		++
Neiva, Surabastos	1.360	1.520	1.448		+++	Cartagena, Bazurto	2.023	2.318	2.140		+++
Pereira, La 41	1.250	1.250	1.250		+						
Pereira, Mercasa	1.200	1.233	1.208		++	Tomate Riogrande ocañero					
Peñol (Antioquia)	948	1.188	1.091		++	Barranquilla, Barranquillita	1.460	1.900	1.607		+++
Santa Bárbara (Antioquia)	925	1.000	963		-	Barranquilla, Granabastos	1.688	2.250	1.938		++
Tunja (Boyacá)	1.333	1.364	1.352		++	Cartagena, Bazurto	1.552	1.552	1.552		+++
Ubaté (Cundinamarca)	1.625	1.625	1.625		+++						
Valledupar, Mercabastos	1.600	1.600	1.600		+	Zanahoria					
						Armenia, Mercar	775	825	801		++
Tomate chonto antioqueño						Bogotá, D. C., Corabastos	811	944	849		+
El Santuario (Antioquia)	750	1.075	913		+++	Bucaramanga, Centroabastos	604	750	704		+
Marinilla (Antioquia)	1.046	1.138	1.092		+++	Buenaventura (Valle del Cauca)	655	655	655		-
Medellín, Central						Cali, Cavasa	455	545	500		--
Mayorista de Antioquia	1.333	1.650	1.529		+++	Cartago (Valle del Cauca)	922	933	928		+
Medellín, Coomerca	1.000	1.350	1.192		++	Chiquinquirá (Boyacá)	750	850	800		++
Montería (Córdoba)	1.000	1.933	1.444		+++	Cúcuta, Cenabastos	633	733	685		+
Peñol (Antioquia)	755	988	899		+++	Ibagué, Plaza La 21	732	884	830		+
Rionegro (Antioquia)	833	1.238	992		++	Ipiales (Nariño)	508	550	529		-
Sonsón (Antioquia)	763	763	763		+	Manizales (Caldas)	754	783	768		+
						Neiva, Surabastos	693	840	760		+
Tomate chonto valluno						Palmira (Valle del Cauca)	564	564	564		--
Buenaventura (Valle del Cauca)	1.267	1.267	1.267		--	Pamplona (Norte de Santander)	650	800	712		--
Cali, Cavasa	950	1.325	1.144		++	Pasto (Nariño)	427	521	465		--
Cali, Santa Helena	1.200	1.233	1.217		+++	Pereira, La 41	376	376	376		---
Medellín, Central						Pereira, Mercasa	500	529	515		-
Mayorista de Antioquia	1.333	1.650	1.529		+++	San Gil (Santander)	867	880	873		+
Palmira (Valle del Cauca)	975	1.225	1.100		++	Sincelejo (Sucre)	488	488	488		+
Tuluá (Valle del Cauca)	1.250	1.250	1.250		+++	Sogamoso (Boyacá)	708	708	708		--
						Sonsón (Antioquia)	400	400	400		++
Tomate larga vida						Tuluá (Valle del Cauca)	739	767	753		+
Bogotá, D. C., Corabastos	1.200	1.267	1.230		++	Tunja (Boyacá)	667	667	667		++
Cali, Cavasa	1.300	1.375	1.331		-	Ubaté (Cundinamarca)	500	500	500		-
Cali, Santa Helena	1.500	1.500	1.500		+	Valledupar, Mercabastos	833	833	833		+
Chiquinquirá (Boyacá)	840	840	840		++	Villavicencio, CAV	833	854	840		+
Medellín, Central											
Mayorista de Antioquia	1.400	1.767	1.688		+++	Zanahoria bogotana					
Neiva, Surabastos	1.360	1.520	1.448		+++	Barranquilla, Barranquillita	729	792	771		+
Pasto (Nariño)	1.250	1.275	1.263		+++	Barranquilla, Granabastos	754	833	781		-
Popayán (Cauca)	978	978	978		-	Buenaventura (Valle del Cauca)	694	694	694		--
Sogamoso (Boyacá)	1.875	1.875	1.875		+++	Cali, Cavasa	771	833	818		-
Tuluá (Valle del Cauca)	1.900	1.900	1.900		+	Cali, Santa Helena	750	958	854		++
Tunja (Boyacá)	1.250	1.250	1.250		+	Cartagena, Bazurto	763	904	856		+
Villavicencio, CAV	1.050	1.288	1.177		++	Cúcuta, Cenabastos	778	944	875		+
						Palmira (Valle del Cauca)	650	650	650		n.d.
Tomate riñón						Pamplona (Norte de Santander)	667	750	708		---
Armenia, Mercar	2.000	2.000	2.000		++	Pereira, La 41	872	872	872		++
Bogotá, D. C., Corabastos	1.722	1.778	1.744		+	Pereira, Mercasa	808	944	910		+++
Bucaramanga, Centroabastos	1.591	1.705	1.643		-	Tuluá (Valle del Cauca)	894	894	894		+++
Cartago (Valle del Cauca)	1.867	2.000	1.933		+						
Ipiales (Nariño)	972	1.000	986		+	Zanahoria larga vida					
Manizales (Caldas)	1.950	1.950	1.950		=	Carmen de Viboral (Antioquia)	283	283	283		-
Medellín, Central						El Santuario (Antioquia)	306	306	306		+
Mayorista de Antioquia	1.350	1.400	1.375		-	La Ceja (Antioquia)	428	442	435		-
Pereira, La 41	1.833	1.833	1.833		+	Marinilla (Antioquia)	357	357	357		+
Pereira, Mercasa	1.667	1.700	1.683		-	Medellín, Central					
Sincelejo (Sucre)	1.900	1.900	1.900		-	Mayorista de Antioquia	294	353	333		-
						Medellín, Coomerca	353	391	364		+
Tomate riñón valluno						Montería (Córdoba)	397	529	456		--
Montería (Córdoba)	1.633	2.175	1.936		-	Rionegro (Antioquia)	338	441	386		+

Tendencias:

(---) Variación mayor al -20 %
 (--) Variación entre -10 % y -20 %
 (-) Variación entre 0 % y -10 %

(=) Variación igual a 0 %

(+) Variación entre 0 % y 10 %

(+ +) Variación entre 10 % y 20 %

(+++) Variación mayor al 20 %

(n.d.) No determinado

Frutas frescas

Disminuyen precios de la piña Gold



Fuente: DANE.

A lo largo de esta semana se registró un descenso en los precios mayoristas de la piña Gold; esto como consecuencia de un mayor ingreso procedente en su mayoría de Santander y Valle del Cauca. Se observó que los precios cayeron en los diecinueve mercados donde se vendió el producto. En Cali y Manizales, el kilo se vendió a \$1.150 y a \$1.313; es decir, un 15,32 % menos.

También disminuyeron los precios del limón Tahití, la papaya Maradol, el aguacate papelillo, la curuba larga, la guanábana, la guayaba pera, el melón Cantalup y la mandarina común. En cuanto al limón Tahití, la caída de su cotización fue ocasionada por una menor presencia de lluvias, lo cual favoreció las cosechas en los municipios de Vélez, Barbosa, Girón, Lebrija (Santander) y Moniquirá (Boyacá). Esta fruta bajó de precio en catorce de los veintiséis mercados donde se comercializó. En la Central Mayorista de Antioquia, en Medellín, el kilo se vendió a \$1.277; un 8,77 % menos que la semana anterior.

En el caso de la mandarina, el aumento en el volumen de carga desde las zonas de cultivo ubicadas en El Socorro, Lebrija, Rionegro y Barbosa (Santander), al igual que en Moniquirá (Boyacá), donde hay cultivos en fase productiva, fue la razón principal para que se presentara la reducción de sus precios en catorce de los dieciocho mercados donde se vendió esta semana. En Cúcuta y Tunja, el kilo se cotizó a \$1.088 y a \$1.057; es decir, un 15,14 % en promedio menos. Por su parte, la guayaba pera cayó en quince de los treinta y dos mercados donde se comercializó. El mayor ingreso de esta

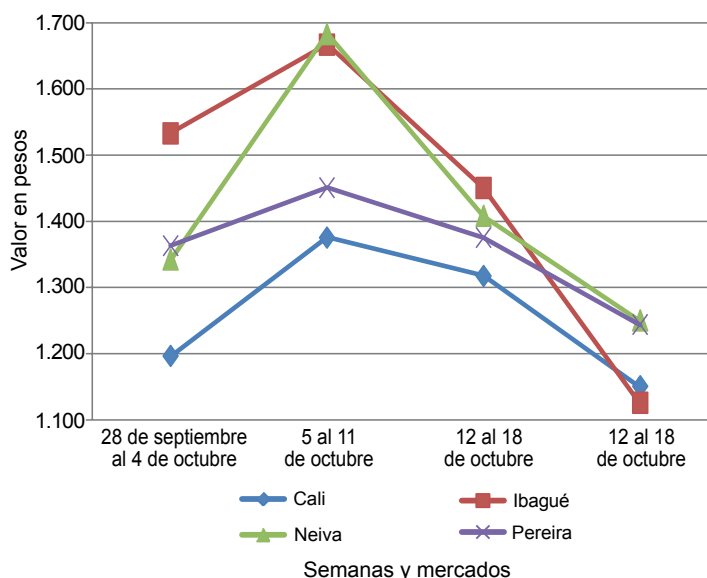
fruta desde La Unión (Valle del Cauca), Guamal y El Castillo (Meta) fue la causa para que bajara el precio del producto, que disminuyó más de un 5,00 % en Cali.

En contraste, el tomate de árbol, el lulo y el maracuyá aumentaron sus cotizaciones durante la semana. La disminución de las cosechas en las zonas de cultivo de El Santuario y Santa Rosa de Osos (Antioquia) y de Cundinamarca fue la causa principal para que el precio aumentara. En Medellín y Montería el kilo se cotizó a \$1.100 y a \$1.763; es decir, un 22,31 % más.

Otros productos que registraron tendencia al alza fueron la pera importada, la patilla, el limón común, las manzanas royal gala, verde y la roja importadas. En cuanto a la pera, su precio subió en diecinueve de los treinta y dos mercados donde se comercializó. Esta tendencia fue originada por la menor entrada de producto proveniente de Chile, y además de mayor calibre. En las ciudades de Ibagué y Manizales el kilo se comercializó a \$3.465 y a \$3.119; es decir, un 5,21 % más que la semana inmediatamente anterior.

Así mismo, la patilla subió en catorce de los veinticinco mercados donde se vendió. El bajo abastecimiento que se presentó en los mercados donde se comercializó por menores cosechas en San Martín (Meta) y Valle del Cauca fue la razón principal para que se subieran los precios. En Pasto (Nariño) y Armenia, se comercializó el kilo a \$900 y a \$519; es decir, un 12,50 y un 11,31 % más, respectivamente.

Gráfico 3. Comportamiento de los precios mayoristas de la piña gold 2013 (28 de septiembre al 25 de octubre)



Fuente: SIPSA-DANE-Ministerio de Agricultura y Desarrollo Rural.

**Cuadro 2. Mercados mayoristas. Precios de venta de frutas frescas
2013 (19 al 25 de octubre)**

Productos y mercados	Pesos por kilogramo				Tendencia	Productos y mercados	Pesos por kilogramo				Tendencia
	Mínimo	Máximo	Medio				Mínimo	Máximo	Medio		
Aguacate común						Banano criollo (continuación)					
Bucaramanga, Centroabastos	3.500	3.750	3.609	-	Medellín, Coomerca	600	700	667	++		
Buenaventura (Valle del Cauca)	2.500	2.500	2.500	-	Neiva, Surabastos	800	920	880	++		
Cartagena, Bazurto	4.500	4.500	4.500	=	Palmira (Valle del Cauca)	567	600	583	-		
Cúcuta, Cenabastos	3.000	3.000	3.000	=	Pamplona (Norte de Santander)	500	500	500	+		
Ibagué, Plaza La 21	2.000	2.000	2.000	-	Pereira, La 41	600	604	602	+		
Manizales (Caldas)	2.000	2.000	2.000	=	Pereira, Mercasa	579	588	581	-		
Montería (Córdoba)	3.000	3.000	3.000	=	Popayán (Cauca)	750	775	763	-		
Neiva, Surabastos	3.100	3.100	3.100	--	Rionegro (Antioquia)	663	750	694	+		
Santa Bárbara (Antioquia)	1.561	1.592	1.576	--	San Gil (Santander)	460	480	470	+		
Sincelejo (Sucre)	3.625	3.667	3.653	-	Santa Bárbara (Antioquia)	350	417	383	-		
Socorro (Santander)	2.400	2.400	2.400	=	Socorro (Santander)	490	493	492	-		
Tunja (Boyacá)	1.900	2.000	1.960	-	Sonsón (Antioquia)	406	406	406	-		
Villavicencio, CAV	2.143	2.190	2.151	+	Tuluá (Valle del Cauca)	483	483	483	=		
					Tunja (Boyacá)	1.050	1.125	1.105	-		
Aguacate Hass					Yarumal (Antioquia)	481	481	481	+		
Bogotá, D. C., Corabastos	3.167	3.567	3.337	-	Banano Urabá						
La Ceja (Antioquia)	1.867	1.933	1.900	+	Barranquilla, Barranquillita	300	300	300	=		
Popayán (Cauca)	2.450	2.450	2.450	=	Barranquilla, Granabastos	330	360	345	=		
Rionegro (Antioquia)	2.000	2.250	2.117	+	Bogotá, D. C., Corabastos	750	750	750	=		
Tunja (Boyacá)	2.500	2.500	2.500	-	Bucaramanga, Centroabastos	850	850	850	=		
					Cartagena, Bazurto	520	520	520	=		
Aguacate papelillo					Chiquinquirá (Boyacá)	875	875	875	=		
Armenia, Mercar	3.000	3.100	3.033	-	Duitama (Boyacá)	675	700	688	--		
Armenia, Retiro	2.500	2.633	2.558	+	Medellín, Central						
Bogotá, D. C., Corabastos	3.733	3.825	3.783	+	Mayorista de Antioquia	700	700	700	=		
Bucaramanga, Centroabastos	3.500	3.750	3.639	-	Medellín, Coomerca	275	300	287	+		
Buenaventura (Valle del Cauca)	3.500	3.500	3.500	=	Montería (Córdoba)	800	838	813	+		
Cali, Cavasa	3.100	3.250	3.194	-	Pamplona (Norte de Santander)	975	983	976	-		
Cali, Santa Helena	3.033	3.067	3.050	-	Sincelejo (Sucre)	370	380	373	+++		
Cartagena, Bazurto	4.000	4.000	4.000	+	Sogamoso (Boyacá)	750	775	763	-		
Cartago (Valle del Cauca)	3.000	3.000	3.000	=	Tunja (Boyacá)	825	825	825	-		
Duitama (Boyacá)	3.500	3.500	3.500	-	Villavicencio, CAV	600	630	618	=		
Ibagué, Plaza La 21	3.100	3.150	3.125	-							
Manizales (Caldas)	2.750	2.825	2.788	-	Borojó						
Medellín, Central					Bogotá, D. C., Corabastos	3.500	3.767	3.556	-		
Mayorista de Antioquia	3.250	3.500	3.273	-	Bucaramanga, Centroabastos	4.000	4.000	4.000	=		
Montería (Córdoba)	3.800	3.800	3.800	+	Cúcuta, Cenabastos	4.167	4.167	4.167	=		
Neiva, Surabastos	3.000	3.500	3.300	-	Medellín, Central						
Pereira, La 41	2.733	2.867	2.800	-	Mayorista de Antioquia	2.900	2.900	2.900	=		
Pereira, Mercasa	2.650	2.650	2.650	-	Montería (Córdoba)	3.500	3.500	3.500	=		
Popayán (Cauca)	2.500	3.000	2.750	+	Pamplona (Norte de Santander)	5.000	5.000	5.000	=		
Rionegro (Antioquia)	2.900	3.333	3.100	+	Villavicencio, CAV	3.750	3.850	3.813	-		
Sogamoso (Boyacá)	3.500	3.500	3.500	--							
Tuluá (Valle del Cauca)	2.833	2.900	2.867	-	Breva						
Tunja (Boyacá)	3.500	3.500	3.500	=	Bogotá, D. C., Corabastos	4.000	4.000	4.000	=		
Villavicencio, CAV	4.150	4.500	4.296	+	Bucaramanga, Centroabastos	2.667	2.950	2.827	+		
					Cúcuta, Cenabastos	2.500	2.500	2.500	n.d.		
Badea					Ibagué, Plaza La 21	3.200	3.200	3.200	=		
Bucaramanga, Centroabastos	1.083	1.250	1.194	-	Medellín, Central						
Cali, Cavasa	1.300	1.300	1.300	n.d.	Mayorista de Antioquia	3.250	3.500	3.273	-		
Cúcuta, Cenabastos	1.250	1.250	1.250	n.d.							
Neiva, Surabastos	1.300	1.400	1.338	++	Ciruela negra chilena						
					Bucaramanga, Centroabastos	4.545	5.000	4.723	-		
Banano bocadillo					Cúcuta, Cenabastos	7.000	7.000	7.000	=		
Bogotá, D. C., Corabastos	1.229	1.250	1.248	-	Medellín, Central						
Medellín, Central					Mayorista de Antioquia	7.813	7.813	7.813	=		
Mayorista de Antioquia	600	600	600	=	Neiva, Surabastos	4.818	5.727	5.164	-		
Santa Bárbara (Antioquia)	500	500	500	=	Tunja (Boyacá)	7.667	7.778	7.741	-		
Tunja (Boyacá)	1.538	1.615	1.600	=	Valledupar, Mercado Nuevo	8.125	8.125	8.125	=		
Banano criollo					Ciruela roja						
Armenia, Mercar	517	533	525	-	Bogotá, D. C., Corabastos	1.200	1.227	1.216	+		
Armenia, Retiro	373	403	389	+	Bucaramanga, Centroabastos	1.400	1.600	1.492	+		
Barranquilla, Barranquillita	240	240	240	-	Cúcuta, Cenabastos	2.833	2.833	2.833	=		
Bogotá, D. C., Corabastos	1.033	1.133	1.067	+	Medellín, Central						
Bucaramanga, Centroabastos	1.133	1.167	1.150	+	Mayorista de Antioquia	1.750	1.750	1.750	=		
Buenaventura (Valle del Cauca)	700	700	700	=	Neiva, Surabastos	1.420	1.500	1.445	+		
Cali, Cavasa	575	575	575	=	San Gil (Santander)	1.387	1.560	1.473	++		
Cali, Santa Helena	600	600	600	-	Socorro (Santander)	3.000	3.000	3.000	+		
Cartago (Valle del Cauca)	480	480	480	-	Tunja (Boyacá)	933	1.173	1.061	+		
Chiquinquirá (Boyacá)	1.033	1.033	1.033	=							
Cúcuta, Cenabastos	922	958	941	-	Coco						
Cúcuta, La Nueva Sexta	744	800	761	+	Armenia, Mercar	1.733	1.733	1.733	=		
Ibagué, Plaza La 21	520	520	520	-	Barranquilla, Barranquillita	1.600	1.600	1.600	=		
Ipiales (Nariño)	481	481	481	+	Bogotá, D. C., Corabastos	3.000	3.000	3.000	+		
La Ceja (Antioquia)	525	538	531	+	Bucaramanga, Centroabastos	1.917	2.000	1.979	+		
La Virginia (Risaralda)	307	320	312	+	Buenaventura (Valle del Cauca)	833	833	833	=		
Manizales (Caldas)	550	550	550	=	Cali, Cavasa	1.455	1.455	1.455	=		
Medellín, Central					Cali, Santa Helena	972	972	972	=		
Mayorista de Antioquia	750	750	750	=							

Cuadro 2. Mercados mayoristas. Precios de venta de frutas frescas (continuación)
2013 (19 al 25 de octubre)

Productos y mercados	Pesos por kilogramo				Tenden- cia	Productos y mercados	Pesos por kilogramo				Tenden- cia
	Mínimo	Máximo	Medio	Precios			Mínimo	Máximo	Medio	Precios	
Coco (continuación)						Feijoa (continuación)					
Cartagena, Bazaruto	2.267	2.300	2.278	=		Socorro (Santander)	3.000	3.000	3.000	=	
Cartago (Valle del Cauca)	1.667	1.667	1.667	+		Tunja (Boyacá)	2.273	2.273	2.273	n.d.	
Cúcuta, Cenabastos	958	958	958	=		Fresa					
Manizales (Caldas)	1.548	1.548	1.548	=		Armenia, Mercar	4.400	4.400	4.400	=	
Medellín, Central						Bogotá, D. C., Corabastos	4.000	4.133	4.072	+	
Mayorista de Antioquia	2.950	2.950	2.950	+		Bucaramanga, Centroabastos	2.833	3.000	2.967	+	
Montería (Córdoba)	2.000	2.000	2.000	=		Cali, Cavasa	3.200	3.200	3.200	=	
Neiva, Surabastos	3.000	3.000	3.000	=		Cali, Santa Helena	4.667	4.667	4.667	-	
Palmira (Valle del Cauca)	1.333	1.333	1.333	+		Cartagena, Bazaruto	5.303	5.303	5.303	=	
Pereira, La 41	1.667	1.667	1.667	=		Cartago (Valle del Cauca)	3.000	3.000	3.000	-	
Pereira, Mercasa	1.667	1.667	1.667	+		Chiquinquirá (Boyacá)	4.750	4.750	4.750	+	
Sincelejo (Sucre)	1.467	1.467	1.467	=		Cúcuta, Cenabastos	2.200	2.333	2.271	+	
Tuluá (Valle del Cauca)	1.333	1.333	1.333	=		Cúcuta, La Nueva Sexta	2.667	2.833	2.764	-	
Valledupar, Mercado Nuevo	1.500	1.500	1.500	=		Duitama (Boyacá)	3.500	3.500	3.500	=	
Curuba larga						Ibagué, Plaza La 21	4.500	5.000	4.750	=	
Armenia, Mercar	1.000	1.000	1.000	=		Ipiales (Nariño)	2.720	2.720	2.720	=	
Barranquilla, Barranquillita	1.260	1.360	1.327	--		Manizales (Caldas)	3.867	3.867	3.867	=	
Barranquilla, Granabastos	1.600	1.620	1.607	-		Medellín, Central					
Bucaramanga, Centroabastos	600	720	665	-		Mayorista de Antioquia	3.000	3.300	3.144	+	
Buenaventura (Valle del Cauca)	1.500	1.500	1.500	=		Medellín, Coomerca	3.667	3.833	3.750	+	
Cali, Cavasa	1.000	1.000	1.000	=		Montería (Córdoba)	3.000	3.050	3.017	-	
Cartagena, Bazaruto	1.493	1.760	1.653	+		Neiva, Surabastos	4.800	4.800	4.800	=	
Cartago (Valle del Cauca)	1.500	1.550	1.525	+++		Pamplona (Norte de Santander)	2.000	2.000	2.000	=	
Chiquinquirá (Boyacá)	950	1.050	1.000	+		Pasto (Nariño)	2.333	2.667	2.500	--	
Cúcuta, Cenabastos	639	667	661	-		Pereira, Mercasa	3.100	3.200	3.125	+	
Duitama (Boyacá)	980	1.000	990	+++		San Gil (Santander)	4.833	5.000	4.917	+	
Ipiales (Nariño)	833	833	833	-		San Vicente (Antioquia)	3.500	4.100	3.800	++	
Manizales (Caldas)	1.225	1.225	1.225	-		Socorro (Santander)	5.000	5.000	5.000	+++	
Medellín, Central						Sogamoso (Boyacá)	3.500	3.500	3.500	=	
Mayorista de Antioquia	950	950	950	=		Tuluá (Valle del Cauca)	3.600	3.600	3.600	=	
Montería (Córdoba)	2.500	2.500	2.500	n.d.		Tunja (Boyacá)	3.133	3.267	3.213	-	
Neiva, Surabastos	620	720	672	+		Valledupar, Mercado Nuevo	5.833	5.833	5.833	=	
Pamplona (Norte de Santander)	320	480	434	+		Villavicencio, CAV	3.300	3.350	3.317	+	
Pereira, La 41	1.300	1.300	1.300	-		Granadilla					
Pereira, Mercasa	1.333	1.400	1.358	-		Armenia, Mercar	2.067	2.167	2.115	++	
San Gil (Santander)	890	1.000	945	-		Barranquilla, Barranquillita	4.000	4.000	4.000	-	
Socorro (Santander)	1.080	1.080	1.080	+		Bogotá, D. C., Corabastos	1.911	2.178	2.023	-	
Sogamoso (Boyacá)	978	978	978	++		Bucaramanga, Centroabastos	2.190	2.333	2.261	-	
Sonsón (Antioquia)	538	538	538	--		Cali, Cavasa	2.000	2.000	2.000	=	
Tuluá (Valle del Cauca)	1.200	1.200	1.200	n.d.		Cali, Santa Helena	2.067	2.067	2.067	=	
Valledupar, Mercabastos	800	1.200	1.000	--		Cartagena, Bazaruto	3.077	3.179	3.111	n.d.	
Villavicencio, CAV	1.240	1.290	1.268	+		Cartago (Valle del Cauca)	1.889	1.933	1.911	+++	
Curuba redonda						Chiquinquirá (Boyacá)	1.933	1.933	1.933	--	
Bogotá, D. C., Corabastos	1.205	1.333	1.279	+		Cúcuta, Cenabastos	2.619	2.690	2.679	+	
Bucaramanga, Centroabastos	660	780	718	-		Duitama (Boyacá)	2.143	2.143	2.143	--	
Ibagué, Plaza La 21	693	840	773	-		Ibagué, Plaza La 21	1.567	1.867	1.692	++	
Medellín, Central						Manizales (Caldas)	1.800	1.844	1.822	+	
Mayorista de Antioquia	1.050	1.050	1.050	=		Medellín, Central					
Sonsón (Antioquia)	625	625	625	---		Mayorista de Antioquia	2.346	2.500	2.444	-	
Tunja (Boyacá)	864	955	918	+		Montería (Córdoba)	1.956	2.333	2.207	+++	
Durazno importado						Neiva, Surabastos	1.333	1.467	1.440	+	
Bogotá, D. C., Corabastos	4.650	4.700	4.675	-		Pamplona (Norte de Santander)	2.857	3.929	3.125	---	
Bucaramanga, Centroabastos	6.111	6.444	6.194	+		Pasto (Nariño)	1.333	2.044	1.600	--	
Medellín, Central						Pereira, La 41	1.756	1.767	1.761	-	
Mayorista de Antioquia	6.667	6.667	6.667	=		Pereira, Mercasa	1.933	2.133	2.008	+	
Neiva, Surabastos	5.938	6.813	6.188	-		Popayán (Cauca)	2.000	2.067	2.033	-	
San Gil (Santander)	6.867	6.867	6.867	+		Rionegro (Antioquia)	1.956	2.067	2.014	+	
Socorro (Santander)	5.417	5.417	5.417	+		San Gil (Santander)	2.548	2.554	2.551	-	
Tunja (Boyacá)	6.500	6.500	6.500	-		Socorro (Santander)	2.500	2.500	2.500	=	
Valledupar, Mercado Nuevo	7.500	7.500	7.500	=		Sogamoso (Boyacá)	2.214	2.214	2.214	--	
Durazno nacional						Tuluá (Valle del Cauca)	2.317	2.333	2.325	++	
Bogotá, D. C., Corabastos	4.167	4.267	4.247	+		Tunja (Boyacá)	2.359	2.577	2.413	++	
Bucaramanga, Centroabastos	2.450	2.450	2.450	+		Ubaté (Cundinamarca)	2.333	2.333	2.333	--	
Chiquinquirá (Boyacá)	3.042	3.042	3.042	=		Valledupar, Mercabastos	2.857	2.857	2.857	=	
Cúcuta, Cenabastos	1.900	1.933	1.917	=		Villavicencio, CAV	2.000	2.333	2.114	-	
Medellín, Central						Guanábana					
Mayorista de Antioquia	3.750	3.750	3.750	=		Armenia, Mercar	2.800	2.900	2.856	+	
Pamplona (Norte de Santander)	1.100	1.100	1.100	=		Bogotá, D. C., Corabastos	3.067	3.175	3.124	-	
San Gil (Santander)	3.000	3.000	3.000	=		Bucaramanga, Centroabastos	2.400	2.750	2.600	-	
Socorro (Santander)	3.000	3.000	3.000	++		Cartago (Valle del Cauca)	2.233	2.367	2.300	-	
Tunja (Boyacá)	1.818	1.932	1.886	-		Cúcuta, Cenabastos	2.767	2.767	2.767	-	
Feijoa						Duitama (Boyacá)	3.500	3.500	3.500	+	
Bogotá, D. C., Corabastos	6.000	6.000	6.000	=		Ibagué, Plaza La 21	3.000	3.000	3.000	=	
Cúcuta, Cenabastos	5.000	5.000	5.000	+		Ipiales (Nariño)	2.400	2.400	2.400	-	
San Gil (Santander)	4.000	4.000	4.000	=		La Ceja (Antioquia)	2.500	2.533	2.517	+	
						Manizales (Caldas)	2.375	2.525	2.450	-	

**Cuadro 2. Mercados mayoristas. Precios de venta de frutas frescas (continuación)
2013 (19 al 25 de octubre)**

Productos y mercados	Pesos por kilogramo				Tenden- cia	Productos y mercados	Pesos por kilogramo				Tenden- cia
	Mínimo	Máximo	Medio				Mínimo	Máximo	Medio		
Guanábana (continuación)						Guayaba pera (continuación)					
Medellín, Central						Tuluá (Valle del Cauca)	1.100	1.233	1.167		+
Mayorista de Antioquia	2.100	2.750	2.659	-		Tunja (Boyacá)	1.111	1.148	1.141		+++
Medellín, Coomercia	1.867	1.933	1.896	-		Ubaté (Cundinamarca)	1.400	1.400	1.400		-
Neiva, Surabastos	3.500	3.500	3.500	=		Villavicencio, CAV	750	950	808		++
Pamplona (Norte de Santander)	3.500	3.500	3.500	=		Gulupa					
Pasto (Nariño)	3.000	3.200	3.100	-		Bogotá, D. C., Corabastos	1.733	1.850	1.772		+
Pereira, La 41	2.500	2.600	2.550	-		Higo					
Pereira, Mercasa	2.200	2.350	2.300	-		Bogotá, D. C., Corabastos	4.667	5.000	4.833		+
Popayán (Cauca)	2.900	2.900	2.900	-		Medellín, Central					
San Gil (Santander)	3.000	3.400	3.200	++		Mayorista de Antioquia	1.600	1.700	1.627		+
Santa Bárbara (Antioquia)	744	901	823	++		Sonsón (Antioquia)	2.500	2.500	2.500		+++
Socorro (Santander)	3.700	3.700	3.700	+++		Kiwi					
Sogamoso (Boyacá)	3.000	3.000	3.000	=		Bogotá, D. C., Corabastos	3.233	3.467	3.324		+
Tuluá (Valle del Cauca)	1.267	1.275	1.271	+		Bucaramanga, Centroabastos	3.400	3.550	3.464		+
Tunja (Boyacá)	3.000	3.000	3.000	=		Cali, Cavasa	3.000	3.000	3.000		-
Valledupar, Mercabastos	3.500	3.500	3.500	=		Cali, Santa Helena	3.000	3.000	3.000		+
Villavicencio, CAV	3.500	3.750	3.671	-		Chiquinquirá (Boyacá)	3.600	3.600	3.600		+
Guayaba Atlántico						Cúcuta, Cenabastos	5.000	5.000	5.000		=
Barranquilla, Barranquillita	1.380	1.533	1.431	++		Ibagué, Plaza La 21	3.500	3.500	3.500		+
Guayaba agria						Manizales (Caldas)	3.567	3.767	3.667		+
Armenia, Mercar	1.950	2.000	1.983	+		Medellín, Central					
Barranquilla, Barranquillita	1.607	1.607	1.607	+		Mayorista de Antioquia	3.500	3.500	3.500		=
Cartago (Valle del Cauca)	1.833	2.033	1.933	-		Neiva, Surabastos	3.100	3.400	3.300		-
Manizales (Caldas)	2.350	2.400	2.375	+		Pamplona (Norte de Santander)	4.000	5.000	4.333		--
Montería (Córdoba)	2.000	2.200	2.067	++		Pasto (Nariño)	3.778	4.222	4.000		-
Pereira, La 41	1.900	1.900	1.900	-		Popayán (Cauca)	3.200	3.250	3.225		+
Pereira, Mercasa	2.100	2.300	2.150	=		San Gil (Santander)	4.000	4.000	4.000		=
Sincelejo (Sucre)	2.100	2.250	2.167	+		Socorro (Santander)	4.000	4.000	4.000		=
Guayaba común						Tuluá (Valle del Cauca)	3.367	3.367	3.367		=
Barranquilla, Barranquillita	1.292	1.531	1.372	+		Tunja (Boyacá)	3.444	3.778	3.689		-
Cartagena, Bazurto	827	1.000	893	+++		Villavicencio, CAV	3.500	3.700	3.625		+
Chiquinquirá (Boyacá)	440	580	510	++		Limón común					
Cúcuta, Cenabastos	1.067	1.130	1.100	+		Armenia, Mercar	1.175	1.267	1.206		--
Pamplona (Norte de Santander)	1.173	1.200	1.191	+		Bogotá, D. C., Corabastos	1.143	1.286	1.222		--
Sincelejo (Sucre)	1.408	1.450	1.431	=		Bucaramanga, Centroabastos	947	1.053	996		+
Valledupar, Mercabastos	1.300	1.600	1.433	++		Bucaramanga, Mercados del centro	1.000	1.000	1.000		=
Guayaba manzana						Cartagena, Bazurto	844	1.022	904		+
Cartago (Valle del Cauca)	1.100	1.233	1.167	--		Cartago (Valle del Cauca)	1.567	1.633	1.600		-
Manizales (Caldas)	1.500	1.500	1.500	=		Chiquinquirá (Boyacá)	1.107	1.107	1.107		-
Medellín, Central						Cúcuta, Cenabastos	1.450	1.450	1.450		+
Mayorista de Antioquia	1.350	1.350	1.350	=		Cúcuta, La Nueva Sexta	1.667	1.944	1.771		+
Pereira, La 41	1.233	1.233	1.233	=		Ibagué, Plaza La 21	1.400	1.400	1.400		+
Pereira, Mercasa	1.067	1.250	1.158	-		Medellín, Central					
Rionegro (Antioquia)	1.700	1.800	1.763	+		Mayorista de Antioquia	1.225	1.400	1.275		-
Tuluá (Valle del Cauca)	1.475	1.475	1.475	=		Medellín, Coomercia	933	967	946		+
Guayaba pera						Montería (Córdoba)	571	707	662		++
Armenia, Mercar	967	975	969	-		Neiva, Surabastos	1.040	1.200	1.112		-
Barranquilla, Barranquillita	1.675	1.700	1.683	--		Pamplona (Norte de Santander)	1.750	2.042	1.875		-
Barranquilla, Granabastos	1.675	1.775	1.742	+		Pereira, La 41	1.500	1.500	1.500		n.d.
Bogotá, D. C., Corabastos	1.357	1.429	1.397	+++		Pereira, Mercasa	1.100	1.500	1.400		-
Bucaramanga, Centroabastos	1.000	1.400	1.174	+++		Rionegro (Antioquia)	1.500	2.000	1.840		++
Buenaventura (Valle del Cauca)	1.433	1.433	1.433	=		San Gil (Santander)	1.200	1.400	1.300		+++
Cali, Cavasa	1.025	1.150	1.100	-		Sincelejo (Sucre)	690	964	861		++
Cali, Santa Helena	1.000	1.000	1.000	=		Socorro (Santander)	1.400	1.400	1.400		++
Cartagena, Bazurto	1.600	1.667	1.622	-		Tunja (Boyacá)	1.440	1.520	1.480		+
Cartago (Valle del Cauca)	967	1.067	1.017	-		Valledupar, Mercado Nuevo	800	1.000	900		++
Chiquinquirá (Boyacá)	1.200	1.300	1.250	++		Villavicencio, CAV	1.600	1.680	1.623		++
Duitama (Boyacá)	1.200	1.250	1.225	-		Limón común Ciénaga					
Ibagué, Plaza La 21	1.300	1.400	1.325	-		Barranquilla, Barranquillita	750	938	875		-
Ipiales (Nariño)	1.350	1.400	1.375	-		Cartagena, Bazurto	844	1.022	904		n.d.
La Ceja (Antioquia)	933	967	950	-		Cúcuta, Cenabastos	1.500	1.500	1.500		+
Manizales (Caldas)	950	950	950	=		Valledupar, Mercado Nuevo	1.000	1.200	1.067		+
Medellín, Central						Limón común valluno					
Mayorista de Antioquia	800	800	800	=		Buenaventura (Valle del Cauca)	2.533	2.533	2.533		+++
Medellín, Coomercia	750	850	797	--		Cali, Cavasa	1.083	1.104	1.089		-
Neiva, Surabastos	1.800	2.000	1.840	++		Cali, Santa Helena	1.333	1.333	1.333		-
Palmira (Valle del Cauca)	1.000	1.200	1.100	+		Palmira (Valle del Cauca)	1.500	1.667	1.583		-
Pasto (Nariño)	1.000	1.100	1.033	-		Tuluá (Valle del Cauca)	979	979	979		-
Pereira, La 41	1.000	1.000	1.000	=		Limón mandarino					
Pereira, Mercasa	1.000	1.033	1.015	-		Armenia, Mercar	1.167	1.200	1.189		+
Popayán (Cauca)	1.225	1.400	1.313	++		Ibagué, Plaza La 21	850	850	850		=
Rionegro (Antioquia)	1.167	1.275	1.224	-		La Ceja (Antioquia)	633	700	667		+
San Gil (Santander)	1.030	1.173	1.102	-							
Socorro (Santander)	2.800	2.800	2.800	++							
Sogamoso (Boyacá)	1.350	1.350	1.350	+++							

**Cuadro 2. Mercados mayoristas. Precios de venta de frutas frescas (continuación)
2013 (19 al 25 de octubre)**

Productos y mercados	Pesos por kilogramo				Tendencia	Productos y mercados	Pesos por kilogramo				Tendencia
	Mínimo	Máximo	Medio				Mínimo	Máximo	Medio		
Mango reina (continuación)						Manzana royal gala importada (continuación)					
Pereira, Mercasa	1.056	1.056	1.056		+	Bucaramanga, Centroabastos	2.800	3.000	2.913		+
Tunja (Boyacá)	1.273	1.273	1.273		+	Cali, Cavasa	3.070	3.123	3.088		+
Ubaté (Cundinamarca)	833	833	833		--	Cali, Santa Helena	2.737	2.754	2.746		+
Mango Tommy						Chiquinquirá (Boyacá)	3.368	3.368	3.368		=
Armenia, Mercar	1.250	1.361	1.301		--	Cúcuta, Cenabastos	3.000	3.000	3.000		=
Barranquilla, Barranquillita	1.600	2.100	1.933		--	Duitama (Boyacá)	3.000	3.000	3.000		-
Bogotá, D. C., Corabastos	2.545	2.879	2.664		-	Ibagué, Plaza La 21	3.158	3.421	3.246		-
Bucaramanga, Centroabastos	2.100	2.550	2.292		--	Ipiales (Nariño)	2.816	2.842	2.829		-
Cali, Cavasa	1.850	1.950	1.913		-	La Ceja (Antioquia)	3.123	3.158	3.140		+
Cali, Santa Helena	2.067	2.133	2.100		=	Manizales (Caldas)	3.263	3.276	3.270		+
Cartagena, Bazurto	2.000	2.000	2.000		n.d.	Medellín, Central					
Cartago (Valle del Cauca)	1.611	1.639	1.625		--	Mayorista de Antioquia	3.289	3.289	3.289		=
Chiquinquirá (Boyacá)	2.375	2.417	2.396		-	Montería (Córdoba)	3.246	3.246	3.246		-
Cúcuta, Cenabastos	2.400	2.800	2.550		-	Neiva, Surabastos	2.895	3.026	2.953		-
Duitama (Boyacá)	2.042	2.083	2.063		--	Palmira (Valle del Cauca)	3.263	3.421	3.342		+
Ibagué, Plaza La 21	1.500	1.800	1.650		++	Pamplona (Norte de Santander)	3.250	3.400	3.300		-
Ipiales (Nariño)	1.800	1.800	1.800		-	Pasto (Nariño)	2.842	3.158	3.041		+
La Ceja (Antioquia)	2.433	2.433	2.433		=	Pereira, La 41	3.368	3.368	3.368		+
Manizales (Caldas)	2.083	2.083	2.083		=	Pereira, Mercasa	3.263	3.333	3.307		-
Medellín, Central						Popayán (Cauca)	3.018	3.123	3.070		-
Mayorista de Antioquia	2.350	2.550	2.455		-	Rionegro (Antioquia)	2.947	3.193	3.100		-
Medellín, Coomerca	1.633	1.933	1.828		-	San Gil (Santander)	3.300	3.300	3.300		-
Montería (Córdoba)	3.400	3.400	3.400		n.d.	Socorro (Santander)	3.250	3.250	3.250		+
Neiva, Surabastos	2.040	2.400	2.200		=	Sogamoso (Boyacá)	3.000	3.000	3.000		+
Pasto (Nariño)	1.670	2.400	1.957		--	Tuluá (Valle del Cauca)	3.123	3.395	3.259		-
Pereira, La 41	1.833	1.833	1.833		-	Tunja (Boyacá)	3.158	3.211	3.168		-
Pereira, Mercasa	1.917	1.917	1.917		-	Ubaté (Cundinamarca)	3.250	3.250	3.250		+
Popayán (Cauca)	2.160	2.200	2.180		+	Valledupar, Mercado Nuevo	3.500	3.500	3.500		=
Rionegro (Antioquia)	2.300	2.600	2.488		-	Villavicencio, CAV	3.289	3.447	3.344		+
San Gil (Santander)	2.480	2.507	2.493		+	Manzana verde importada					
Socorro (Santander)	2.600	2.600	2.600		+	Armenia, Mercar	3.421	3.421	3.421		=
Sogamoso (Boyacá)	2.083	2.083	2.083		n.d.	Barranquilla, Barranquillita	3.895	3.895	3.895		+
Tuluá (Valle del Cauca)	1.615	1.615	1.615		--	Bogotá, D. C., Corabastos	3.193	3.421	3.295		+
Tunja (Boyacá)	1.932	2.045	1.977		--	Bucaramanga, Centroabastos	2.875	3.067	3.016		+
Ubaté (Cundinamarca)	1.667	1.667	1.667		--	Buenaventura (Valle del Cauca)	3.158	3.158	3.158		=
Villavicencio, CAV	2.638	2.850	2.744		-	Cali, Cavasa	3.947	3.947	3.947		+++
Manzana nacional						Cali, Santa Helena	2.877	3.649	3.263		++
Bogotá, D. C., Corabastos	2.083	2.250	2.175		-	Cartagena, Bazurto	3.614	3.719	3.649		-
Manzana roja importada						Cartago (Valle del Cauca)	3.175	3.193	3.184		+
Armenia, Mercar	3.421	3.421	3.421		=	Chiquinquirá (Boyacá)	3.368	3.368	3.368		=
Barranquilla, Barranquillita	3.553	3.605	3.570		+	Cúcuta, Cenabastos	3.083	3.117	3.108		-
Bogotá, D. C., Corabastos	3.158	3.228	3.193		+	Duitama (Boyacá)	3.200	3.225	3.213		-
Bucaramanga, Centroabastos	2.900	3.000	2.948		+	Ibagué, Plaza La 21	3.421	3.684	3.509		+
Buenaventura (Valle del Cauca)	3.158	3.158	3.158		=	Ipiales (Nariño)	3.053	3.053	3.053		+
Cali, Cavasa	2.947	3.053	3.000		+	La Ceja (Antioquia)	2.947	2.965	2.956		-
Cali, Santa Helena	2.702	2.737	2.719		-	Manizales (Caldas)	3.776	3.776	3.776		+
Cartagena, Bazurto	3.368	3.368	3.368		=	Medellín, Central					
Cartago (Valle del Cauca)	3.053	3.053	3.053		=	Mayorista de Antioquia	3.421	3.421	3.421		=
Chiquinquirá (Boyacá)	3.368	3.368	3.368		=	Montería (Córdoba)	3.544	3.544	3.544		-
Cúcuta, Cenabastos	3.083	3.117	3.108		+	Neiva, Surabastos	3.632	3.974	3.842		+
Duitama (Boyacá)	3.200	3.225	3.213		+	Palmira (Valle del Cauca)	3.421	3.684	3.553		++
Ibagué, Plaza La 21	3.158	3.289	3.202		+	Pamplona (Norte de Santander)	3.750	4.000	3.833		-
La Ceja (Antioquia)	3.088	3.105	3.096		-	Pasto (Nariño)	2.860	3.509	3.263		++
Manizales (Caldas)	3.303	3.329	3.316		+	Pereira, La 41	3.421	3.421	3.421		+
Medellín, Central						Pereira, Mercasa	3.342	3.368	3.362		+
Mayorista de Antioquia	3.289	3.289	3.289		=	Popayán (Cauca)	3.018	3.088	3.053		+
Montería (Córdoba)	3.246	3.246	3.246		-	Rionegro (Antioquia)	3.193	3.447	3.363		+
Neiva, Surabastos	3.105	3.184	3.137		-	San Gil (Santander)	3.283	3.283	3.283		-
Palmira (Valle del Cauca)	3.158	3.158	3.158		+	Sincelejo (Sucre)	3.500	3.500	3.500		-
Pamplona (Norte de Santander)	3.500	3.750	3.583		-	Socorro (Santander)	3.250	3.250	3.250		=
Pasto (Nariño)	2.632	3.158	2.959		-	Sogamoso (Boyacá)	3.375	3.375	3.375		=
Pereira, La 41	3.333	3.333	3.333		+	Tuluá (Valle del Cauca)	3.395	3.474	3.434		+
Pereira, Mercasa	3.316	3.333	3.320		-	Tunja (Boyacá)	3.211	3.263	3.242		-
Popayán (Cauca)	2.825	2.842	2.833		+	Ubaté (Cundinamarca)	3.250	3.250	3.250		+
Rionegro (Antioquia)	3.105	3.211	3.158		+	Valledupar, Mercado Nuevo	3.789	3.789	3.789		+
San Gil (Santander)	3.283	3.283	3.283		-	Villavicencio, CAV	3.289	3.500	3.382		+
Sincelejo (Sucre)	3.500	3.500	3.500		=	Maracuyá					
Socorro (Santander)	3.350	3.350	3.350		+	Armenia, Mercar	1.450	1.900	1.650		++
Sogamoso (Boyacá)	3.375	3.375	3.375		=	Bucaramanga, Centroabastos	1.643	1.768	1.715		-
Tuluá (Valle del Cauca)	3.158	3.289	3.224		-	Buenaventura (Valle del Cauca)	2.067	2.067	2.067		+
Tunja (Boyacá)	3.211	3.211	3.211		+	Cali, Cavasa	1.625	1.675	1.644		--
Valledupar, Mercado Nuevo	3.421	3.421	3.421		=	Cali, Santa Helena	1.650	1.650	1.650		-
Villavicencio, CAV	3.289	3.355	3.322		-	Cartago (Valle del Cauca)	1.567	1.633	1.600		-
Manzana royal gala importada						Chiquinquirá (Boyacá)	2.150	2.400	2.275		++
Armenia, Mercar	3.342	3.342	3.342		=	Cúcuta, Cenabastos	1.306	1.740	1.530		--
Bogotá, D. C., Corabastos	3.123	3.228	3.175		+	Duitama (Boyacá)	2.200	2.250	2.225		++
						Ibagué, Plaza La 21	1.787	1.880	1.849		-

Cuadro 2. Mercados mayoristas. Precios de venta de frutas frescas (continuación)
2013 (19 al 25 de octubre)

Productos y mercados	Pesos por kilogramo				Tenden- cia	Productos y mercados	Pesos por kilogramo				Tenden- cia
	Mínimo	Máximo	Medio	Precios			Mínimo	Máximo	Medio	Precios	
Maracuyá (continuación)						Mora de Castilla					
La Ceja (Antioquia)	1.767	1.767	1.767	=		Armenia, Mercar	2.700	2.700	2.700	-	
Manizales (Caldas)	1.425	1.450	1.438	+		Barranquilla, Barranquillita	2.810	3.060	2.917	++	
Medellín, Coomerca	1.333	1.467	1.385	+		Barranquilla, Granabastos	2.735	3.010	2.847	+	
Montería (Córdoba)	1.000	1.150	1.050	+		Bogotá, D. C., Corabastos	2.231	2.872	2.514	+	
Neiva, Surabastos	1.750	2.200	1.890	+		Bucaramanga, Centroabastos	2.040	2.460	2.273	+	
Palmira (Valle del Cauca)	1.450	1.600	1.525	-		Buenaventura (Valle del Cauca)	2.700	2.700	2.700	=	
Pamplona (Norte de Santander)	2.000	2.167	2.078	-		Cali, Cavasa	2.507	2.800	2.667	+++	
Pasto (Nariño)	985	1.206	1.059	+		Cali, Santa Helena	2.080	2.320	2.200	++	
Pereira, La 41	1.600	1.633	1.617	+		Cartagena, Bazurto	2.503	2.898	2.654	+	
Pereira, Mercasa	1.567	1.600	1.585	-		Cartago (Valle del Cauca)	2.200	2.200	2.200	-	
Popayán (Cauca)	1.200	1.250	1.225	---		Chiquinquirá (Boyacá)	1.839	1.839	1.839	+++	
Rionegro (Antioquia)	1.700	2.050	1.899	+		Cúcuta, Cenabastos	2.000	2.611	2.310	++	
San Gil (Santander)	2.200	2.600	2.400	++		Cúcuta, La Nueva Sexta	2.000	2.583	2.333	++	
Santa Bárbara (Antioquia)	1.100	1.300	1.200	-		Duitama (Boyacá)	2.000	2.000	2.000	=	
Sincelejo (Sucre)	1.717	1.750	1.739	-		El Santuario (Antioquia)	2.038	2.038	2.038	-	
Socorro (Santander)	2.400	2.400	2.400	++		Ibagué, Plaza La 21	2.100	2.400	2.256	++	
Sogamoso (Boyacá)	2.400	2.400	2.400	++		Ipiales (Nariño)	1.250	1.250	1.250	=	
Sonsón (Antioquia)	1.200	1.200	1.200	-		La Ceja (Antioquia)	1.500	1.533	1.517	-	
Tuluá (Valle del Cauca)	1.350	1.550	1.450	+		Manizales (Caldas)	3.050	3.050	3.050	+	
Tunja (Boyacá)	2.333	2.444	2.400	++		Marinilla (Antioquia)	1.550	1.850	1.700	++	
Ubaté (Cundinamarca)	2.500	2.500	2.500	++		Medellín, Central					
Valledupar, Mercabastos	1.850	2.000	1.950	=		Mayorista de Antioquia	2.350	2.950	2.711	+	
Villavicencio, CAV	2.100	2.225	2.167	+		Medellín, Coomerca	2.000	2.000	2.000	-	
						Montería (Córdoba)	3.000	3.000	3.000	=	
Maracuyá antioqueño						Neiva, Surabastos	1.280	1.440	1.400	-	
Medellín, Central						Palmira (Valle del Cauca)	2.000	2.400	2.200	++	
Mayorista de Antioquia	1.300	1.500	1.409	+		Pamplona (Norte de Santander)	2.000	2.133	2.042	+	
Montería (Córdoba)	1.475	1.575	1.542	-		Pasto (Nariño)	1.292	1.500	1.389	-	
Sincelejo (Sucre)	1.700	1.750	1.717	-		Pereira, La 41	2.400	2.400	2.400	--	
						Pereira, Mercasa	2.300	2.333	2.317	+	
Maracuyá huilense						Popayán (Cauca)	1.800	2.080	1.940	--	
Bogotá, D. C., Corabastos	2.200	2.367	2.307	+		Rionegro (Antioquia)	1.775	2.100	1.908	+	
						San Gil (Santander)	1.413	1.467	1.440	-	
Maracuyá santandereano						Sincelejo (Sucre)	2.200	2.200	2.200	+	
Barranquilla, Barranquillita	2.067	2.067	2.067	=		Socorro (Santander)	1.767	1.767	1.767	+	
Cartagena, Bazurto	2.083	2.111	2.093	+		Sogamoso (Boyacá)	2.000	2.000	2.000	=	
Valledupar, Mercabastos	2.000	2.250	2.083	-		Tuluá (Valle del Cauca)	2.293	2.347	2.320	+	
						Tunja (Boyacá)	1.650	1.800	1.710	-	
Maracuyá valluno						Ubaté (Cundinamarca)	2.313	2.313	2.313	=	
Barranquilla, Barranquillita	2.050	2.350	2.158	+		Valledupar, Mercabastos	2.600	2.800	2.733	++	
Barranquilla, Granabastos	2.025	2.200	2.092	+		Villavicencio, CAV	2.750	3.333	3.083	+++	
Cartagena, Bazurto	2.233	2.300	2.256	-							
Medellín, Central						Naranja común					
Mayorista de Antioquia	1.600	1.600	1.600	-		Armenia, Retiro	150	160	154	+	
						Barranquilla, Barranquillita	480	480	480	=	
Melón Cantalup						Bogotá, D. C., Corabastos	389	406	398	+	
Armenia, Mercar	1.275	1.433	1.369	-		Bucaramanga, Centroabastos	353	447	392	+	
Barranquilla, Barranquillita	1.900	1.900	1.900	-		Bucaramanga, Mercados del centro	340	340	340	-	
Barranquilla, Granabastos	1.750	1.850	1.792	+		Cali, Cavasa	408	417	413	=	
Bogotá, D. C., Corabastos	1.733	2.133	2.003	++		Cartagena, Bazurto	480	600	529	--	
Bucaramanga, Centroabastos	1.650	1.700	1.688	-		Chiquinquirá (Boyacá)	380	380	380	=	
Cali, Cavasa	1.300	1.325	1.306	-		Cúcuta, Cenabastos	433	460	442	-	
Cali, Santa Helena	1.400	1.433	1.417	-		Cúcuta, La Nueva Sexta	356	467	392	-	
Cartagena, Bazurto	1.583	1.625	1.597	-		Ibagué, Plaza La 21	240	240	240	=	
Cartago (Valle del Cauca)	1.400	1.467	1.433	-		Montería (Córdoba)	480	480	480	=	
Chiquinquirá (Boyacá)	1.850	1.850	1.850	=		Neiva, Surabastos	240	248	245	-	
Cúcuta, Cenabastos	1.225	1.267	1.243	-		Pamplona (Norte de Santander)	353	400	389	+	
Cúcuta, La Nueva Sexta	1.200	1.300	1.235	-		San Gil (Santander)	305	360	333	+	
Duitama (Boyacá)	1.350	1.400	1.375	-		Santa Bárbara (Antioquia)	300	300	300	=	
Ibagué, Plaza La 21	1.450	1.650	1.533	+		Socorro (Santander)	373	400	387	+	
Ipiales (Nariño)	1.500	1.500	1.500	=		Sonsón (Antioquia)	200	200	200	=	
Manizales (Caldas)	1.357	1.357	1.357	-		Tunja (Boyacá)	333	333	333	=	
Medellín, Central						Ubaté (Cundinamarca)	300	300	300	=	
Mayorista de Antioquia	1.400	1.600	1.436	-		Valledupar, Mercado Nuevo	500	500	500	=	
Montería (Córdoba)	1.500	1.633	1.589	-		Yarumal (Antioquia)	233	233	233	++	
Neiva, Surabastos	1.400	1.550	1.470	+							
Pamplona (Norte de Santander)	1.400	1.500	1.467	+		Naranja Valencia					
Pasto (Nariño)	1.500	1.567	1.522	+		Armenia, Mercar	240	247	242	-	
Pereira, La 41	1.350	1.367	1.358	+		Armenia, Retiro	215	220	216	+	
Pereira, Mercasa	1.533	1.550	1.546	-		Barranquilla, Barranquillita	800	800	800	-	
San Gil (Santander)	1.350	1.427	1.388	+		Bogotá, D. C., Corabastos	758	879	806	-	
Sincelejo (Sucre)	1.700	1.700	1.700	=		Bucaramanga, Centroabastos	380	390	385	+	
Socorro (Santander)	1.400	1.400	1.400	=		Buenaventura (Valle del Cauca)	667	667	667	-	
Sogamoso (Boyacá)	1.600	1.600	1.600	=		Cali, Cavasa	420	440	431	-	
Tuluá (Valle del Cauca)	1.067	1.067	1.067	=		Cali, Santa Helena	427	440	433	-	
Tunja (Boyacá)	1.700	2.067	1.967	++		Cartago (Valle del Cauca)	400	400	400	++	
Valledupar, Mercado Nuevo	1.450	1.500	1.483	-		Duitama (Boyacá)	757	771	764	--	
Villavicencio, CAV	1.650	1.950	1.804	++		Ibagué, Plaza La 21	400	400	400	-	
						Ipiales (Nariño)	450	450	450	+	
						La Ceja (Antioquia)	867	867	867	+	

**Cuadro 2. Mercados mayoristas. Precios de venta de frutas frescas (continuación)
2013 (19 al 25 de octubre)**

Productos y mercados	Pesos por kilogramo				Tenden- cia	Productos y mercados	Pesos por kilogramo				Tenden- cia
	Mínimo	Máximo	Medio				Mínimo	Máximo	Medio		
Naranja Valencia (continuación)						Patilla (continuación)					
Manizales (Caldas)	500	500	500	=		Bogotá, D. C., Corabastos	517	600	570	+	
Medellín, Central						Bucaramanga, Centroabastos	663	675	670	+	
Mayorista de Antioquia	850	850	850	=		Cali, Cavasa	625	625	625	=	
Medellín, Coomerca	725	750	736	+		Cali, Santa Helena	633	633	633	+	
Montería (Córdoba)	600	600	600	=		Cartagena, Bazurto	600	600	600	=	
Neiva, Surabastos	310	360	332	--		Cartago (Valle del Cauca)	667	700	683	+	
Palmira (Valle del Cauca)	360	360	360	-		Cúcuta, Cenabastos	700	700	700	-	
Pasto (Nariño)	490	530	510	n.d.		Cúcuta, La Nueva Sexta	750	767	758	-	
Pereira, La 41	533	550	542	-		Ibagué, Plaza La 21	600	600	600	++	
Pereira, Mercasa	550	650	617	++		Medellín, Central					
Popayán (Cauca)	500	500	500	+		Mayorista de Antioquia	600	625	605	-	
Rionegro (Antioquia)	925	1.000	963	-		Medellín, Coomerca	600	600	600	=	
Sincelejo (Sucre)	500	500	500	-		Montería (Córdoba)	600	600	600	=	
Tunja (Boyacá)	580	633	613	-		Neiva, Surabastos	700	700	700	++	
Valledupar, Mercado Nuevo	600	600	600	=		Palmira (Valle del Cauca)	800	800	800	=	
Villavicencio, CAV	480	510	498	-		Pasto (Nariño)	800	1.000	900	++	
						Popayán (Cauca)	850	900	875	+	
Papaya hawaiana						Rionegro (Antioquia)	700	800	752	-	
Bogotá, D. C., Corabastos	1.389	1.556	1.476	-		San Gil (Santander)	700	800	750	+	
Chiquinquirá (Boyacá)	960	960	960	=		Sincelejo (Sucre)	600	600	600	++	
Duitama (Boyacá)	975	1.000	988	-		Socorro (Santander)	700	800	750	=	
La Ceja (Antioquia)	1.020	1.030	1.025	-		Tuluá (Valle del Cauca)	750	767	758	+	
Medellín, Central						Tunja (Boyacá)	530	560	545	+	
Mayorista de Antioquia	1.100	1.100	1.100	---		Valledupar, Mercado Nuevo	667	675	672	+	
Medellín, Coomerca	900	900	900	=							
Rionegro (Antioquia)	1.200	1.300	1.250	-		Pera importada					
Tunja (Boyacá)	1.167	1.167	1.167	+		Armenia, Mercar	3.125	3.250	3.167	+	
Papaya Maradol						Bogotá, D. C., Corabastos	3.000	3.100	3.036	-	
Armenia, Mercar	800	900	850	--		Bucaramanga, Centroabastos	2.900	3.050	2.973	-	
Barranquilla, Barranquillita	1.800	1.850	1.817	+		Buenaventura (Valle del Cauca)	3.421	3.421	3.421	+	
Barranquilla, Granabastos	1.400	1.500	1.458	-		Cali, Cavasa	2.895	3.053	2.974	+	
Bogotá, D. C., Corabastos	889	1.074	1.012	--		Cali, Santa Helena	2.649	2.684	2.667	-	
Bucaramanga, Centroabastos	1.000	1.050	1.022	-		Cartagena, Bazurto	3.123	3.123	3.123	+	
Buenaventura (Valle del Cauca)	1.333	1.333	1.333	=		Cartago (Valle del Cauca)	3.100	3.117	3.108	+	
Cali, Cavasa	950	1.075	1.000	-		Chiquinquirá (Boyacá)	3.684	3.895	3.789	+	
Cali, Santa Helena	1.000	1.000	1.000	+		Cúcuta, Cenabastos	2.967	2.967	2.967	+	
Cartagena, Bazurto	1.500	1.625	1.542	-		Duitama (Boyacá)	3.200	3.225	3.213	-	
Chiquinquirá (Boyacá)	720	720	720	=		Ibagué, Plaza La 21	3.421	3.553	3.465	+	
Cúcuta, Cenabastos	825	850	834	-		Ipiales (Nariño)	3.056	3.056	3.056	-	
Cúcuta, La Nueva Sexta	825	933	874	+		Manizales (Caldas)	3.100	3.138	3.119	+	
Duitama (Boyacá)	725	750	738	+		Medellín, Central					
Ibagué, Plaza La 21	925	1.158	1.039	--		Mayorista de Antioquia	3.289	3.289	3.289	=	
Ipiales (Nariño)	1.433	1.450	1.442	-		Montería (Córdoba)	3.561	3.684	3.643	-	
La Ceja (Antioquia)	1.567	1.667	1.617	-		Neiva, Surabastos	3.444	3.500	3.478	+	
Manizales (Caldas)	1.275	1.275	1.275	=		Palmira (Valle del Cauca)	3.053	3.053	3.053	=	
Medellín, Central						Pamplona (Norte de Santander)	3.250	3.500	3.333	-	
Mayorista de Antioquia	1.600	1.750	1.723	-		Pasto (Nariño)	3.079	3.158	3.126	-	
Medellín, Coomerca	500	500	500	=		Pereira, La 41	3.250	3.250	3.250	+	
Neiva, Surabastos	1.300	1.350	1.330	-		Pereira, Mercasa	3.250	3.250	3.250	+	
Palmira (Valle del Cauca)	1.000	1.033	1.017	+		Popayán (Cauca)	2.947	2.982	2.965	+	
Pamplona (Norte de Santander)	1.500	1.500	1.500	=		Rionegro (Antioquia)	3.333	3.684	3.494	+	
Pasto (Nariño)	1.500	1.500	1.500	=		San Gil (Santander)	3.050	3.050	3.050	-	
Pereira, La 41	1.200	1.200	1.200	=		Sincelejo (Sucre)	3.750	3.750	3.750	++	
Pereira, Mercasa	1.200	1.200	1.200	=		Socorro (Santander)	3.000	3.000	3.000	+	
Popayán (Cauca)	950	1.300	1.125	+		Sogamoso (Boyacá)	3.375	3.375	3.375	++	
Rionegro (Antioquia)	1.750	1.950	1.854	+		Tuluá (Valle del Cauca)	3.193	3.193	3.193	+	
San Gil (Santander)	813	838	825	+		Tunja (Boyacá)	3.342	3.395	3.384	-	
Socorro (Santander)	660	773	717	++		Valledupar, Mercado Nuevo	3.200	3.200	3.200	=	
Sogamoso (Boyacá)	750	750	750	=		Villavicencio, CAV	3.250	3.375	3.333	+	
Tuluá (Valle del Cauca)	767	900	833	+							
Tunja (Boyacá)	741	796	759	-		Pera nacional					
Ubaté (Cundinamarca)	1.000	1.000	1.000	--		Chiquinquirá (Boyacá)	2.200	2.200	2.200	=	
Valledupar, Mercado Nuevo	700	700	700	++							
Villavicencio, CAV	1.000	1.056	1.042	-		Piña gold					
Papaya melona						Armenia, Mercar	733	800	767	---	
Bucaramanga, Centroabastos	940	990	976	-		Bogotá, D. C., Corabastos	1.114	1.318	1.240	--	
Medellín, Central						Cali, Cavasa	1.100	1.200	1.150	--	
Mayorista de Antioquia	1.050	1.050	1.050	=		Cali, Santa Helena	1.033	1.100	1.067	--	
						Cartago (Valle del Cauca)	1.550	1.550	1.550	-	
Papaya redonda						Ibagué, Plaza La 21	1.100	1.150	1.125	---	
Bucaramanga, Centroabastos	750	750	750	=		Manizales (Caldas)	1.250	1.375	1.313	--	
Cartago (Valle del Cauca)	1.233	1.267	1.250	+		Medellín, Central					
Medellín, Central						Mayorista de Antioquia	1.350	1.450	1.423	-	
Mayorista de Antioquia	1.050	1.050	1.050	=		Medellín, Coomerca	850	1.000	933	--	
						Neiva, Surabastos	1.200	1.300	1.240	--	
Patilla						Palmira (Valle del Cauca)	1.050	1.300	1.175	-	
Armenia, Mercar	517	525	519	++		Pasto (Nariño)	1.000	1.200	1.089	-	
Barranquilla, Barranquillita	700	700	700	=		Pereira, La 41	1.300	1.367	1.333	-	
						Pereira, Mercasa	1.233	1.250	1.246	-	
						Rionegro (Antioquia)	1.100	1.350	1.200	---	

**Cuadro 2. Mercados mayoristas. Precios de venta de frutas frescas (continuación)
2013 (19 al 25 de octubre)**

Productos y mercados	Pesos por kilogramo				Tendencia	Productos y mercados	Pesos por kilogramo				Tendencia
	Mínimo	Máximo	Medio	Precios			Mínimo	Máximo	Medio	Precios	
Piña gold (continuación)						Tomate de árbol (continuación)					
Sogamoso (Boyacá)	2.200	2.200	2.200		-	Cartagena, Bazurto	1.833	1.833	1.833		+
Tuluá (Valle del Cauca)	833	1.267	1.050		--	Cartago (Valle del Cauca)	1.467	1.567	1.517		-
Tunja (Boyacá)	1.500	1.667	1.593		--	Chiquinquirá (Boyacá)	2.200	2.200	2.200		+
Villavicencio, CAV	1.000	1.050	1.021		-	Cúcuta, Cenabastos	2.375	2.389	2.385		+++
Piña manzana						Duitama (Boyacá)	1.860	1.900	1.880		+
Armenia, Mercar	800	800	800		=	El Santuario (Antioquia)	975	1.050	1.013		=
Buenaventura (Valle del Cauca)	600	600	600		=	Ibagué, Plaza La 21	1.420	1.782	1.644		-
Cali, Cavasa	800	800	800		=	Ipiales (Nariño)	1.033	1.044	1.039		-
Cali, Santa Helena	733	767	750		-	La Ceja (Antioquia)	1.000	1.033	1.017		-
La Ceja (Antioquia)	1.000	1.000	1.000		=	Manizales (Caldas)	1.440	1.440	1.440		=
Manizales (Caldas)	900	900	900		=	Marinilla (Antioquia)	925	1.150	1.038		++
Medellín, Central						Medellín, Central					
Mayorista de Antioquia	750	750	750		=	Mayorista de Antioquia	1.100	1.100	1.100		++
Medellín, Coomerca	900	1.133	973		+	Medellín, Coomerca	1.225	1.350	1.258		+
Palmira (Valle del Cauca)	533	567	550		-	Montería (Córdoba)	1.763	1.763	1.763		+++
Pasto (Nariño)	900	1.017	956		-	Neiva, Surabastos	1.800	1.960	1.832		+
Pereira, La 41	967	967	967		-	Palmira (Valle del Cauca)	1.567	1.700	1.633		+++
Pereira, Mercasa	950	1.000	975		-	Pamplona (Norte de Santander)	1.250	1.583	1.500		++
Popayán (Cauca)	725	750	738		=	Pasto (Nariño)	1.250	1.346	1.314		+
Rionegro (Antioquia)	900	1.038	973		-	Pereira, La 41	1.467	1.467	1.467		+
Tuluá (Valle del Cauca)	683	783	733		+	Pereira, Mercasa	1.400	1.433	1.408		-
Piña perolera						Peñol (Antioquia)	995	1.050	1.031		+++
Barranquilla, Barranquillita	1.040	1.080	1.063		+	Popayán (Cauca)	1.280	1.304	1.292		-
Barranquilla, Granabastos	1.040	1.060	1.053		+	Rionegro (Antioquia)	1.025	1.200	1.106		+
Bogotá, D. C., Corabastos	625	688	650		+	San Gil (Santander)	1.970	2.067	2.018		+
Bucaramanga, Centroabastos	517	656	612		+	San Vicente (Antioquia)	1.058	1.058	1.058		-
Cartagena, Bazurto	980	1.020	993		-	Sincelejo (Sucre)	1.536	1.670	1.580		+
Chiquinquirá (Boyacá)	860	900	880		+	Socorro (Santander)	1.800	1.800	1.800		=
Cúcuta, Cenabastos	772	786	777		-	Sogamoso (Boyacá)	1.600	1.600	1.600		=
Cúcuta, La Nueva Sexta	1.000	1.000	1.000		-	Sonsón (Antioquia)	988	988	988		++
Duitama (Boyacá)	850	883	867		+	Tuluá (Valle del Cauca)	1.325	1.600	1.463		++
Medellín, Central						Tunja (Boyacá)	1.627	1.733	1.677		-
Mayorista de Antioquia	850	850	850		=	Vallédupar, Mercabastos	1.840	1.840	1.840		+
Montería (Córdoba)	800	800	800		-	Villavicencio, CAV	1.820	1.880	1.860		-
Neiva, Surabastos	893	1.071	989		-	Uchuva con cáscara					
Pamplona (Norte de Santander)	783	783	783		=	Bogotá, D. C., Corabastos	3.500	4.000	3.803		++
Sincelejo (Sucre)	840	840	840		-	Bucaramanga, Centroabastos	4.000	4.300	4.150		-
Socorro (Santander)	600	600	600		-	Cúcuta, Cenabastos	3.000	3.000	3.000		=
Sogamoso (Boyacá)	833	833	833		=	Duitama (Boyacá)	3.500	3.500	3.500		++
Tunja (Boyacá)	744	811	778		+	Ibagué, Plaza La 21	2.640	2.640	2.640		+
Ubaté (Cundinamarca)	700	700	700		-	Medellín, Central					
Vallédupar, Mercabastos	1.040	1.200	1.133		+	Mayorista de Antioquia	2.100	2.100	2.100		-
Villavicencio, CAV	758	780	771		-	Neiva, Surabastos	3.750	3.900	3.840		=
Pitahaya						Rionegro (Antioquia)	1.933	1.975	1.954		+
Bogotá, D. C., Corabastos	4.000	4.500	4.263		+	San Gil (Santander)	3.000	3.000	3.000		=
Bucaramanga, Centroabastos	4.167	4.250	4.208		+	Socorro (Santander)	3.000	3.000	3.000		=
Cúcuta, Cenabastos	6.000	6.000	6.000		=	Tunja (Boyacá)	4.000	4.000	4.000		=
Ibagué, Plaza La 21	4.000	4.000	4.000		+	Tangelo					
Medellín, Central						Bogotá, D. C., Corabastos	1.333	1.600	1.489		-
Mayorista de Antioquia	4.750	5.000	4.932		+	Bucaramanga, Centroabastos	850	950	898		-
San Gil (Santander)	4.000	4.000	4.000		=	Cali, Cavasa	1.533	1.600	1.575		--
Socorro (Santander)	3.500	3.500	3.500		=	Cartago (Valle del Cauca)	1.400	1.400	1.400		-
Tunja (Boyacá)	4.000	4.000	4.000		=	Manizales (Caldas)	1.525	1.525	1.525		+
Uva importada						Medellín, Central					
Bogotá, D. C., Corabastos	5.789	5.965	5.902		-	Mayorista de Antioquia	1.100	2.100	1.564		---
Bucaramanga, Centroabastos	7.000	7.292	7.180		-	Pereira, La 41	1.350	1.350	1.350		-
Cali, Cavasa	6.333	6.556	6.444		-	Pereira, Mercasa	1.067	1.250	1.196		---
Cartagena, Bazurto	8.000	8.000	8.000		=	Rionegro (Antioquia)	1.800	1.950	1.904		-
Cúcuta, Cenabastos	7.792	7.833	7.802		+	Tunja (Boyacá)	1.133	1.200	1.173		--
Medellín, Central						Ubaté (Cundinamarca)	1.500	1.500	1.500		+
Mayorista de Antioquia	9.063	9.063	9.063		=	Tomate de árbol					
Sogamoso (Boyacá)	6.167	6.167	6.167		-	Armenia, Mercar	1.400	1.525	1.475		-
Tunja (Boyacá)	5.947	6.316	6.116		+	Barranquilla, Barranquillita	1.600	1.600	1.600		+
Vallédupar, Mercado Nuevo	7.333	7.333	7.333		=	Barranquilla, Granabastos	1.525	1.725	1.592		-
Villavicencio, CAV	6.250	6.556	6.431		+	Bogotá, D. C., Corabastos	1.780	1.813	1.796		+
Uva Isabela						Bucaramanga, Centroabastos	1.533	1.627	1.588		-
Armenia, Mercar	2.232	2.291	2.261		+	Buenaventura (Valle del Cauca)	1.733	1.733	1.733		-
Bogotá, D. C., Corabastos	2.293	2.400	2.333		+	Cali, Cavasa	1.500	1.500	1.500		+
Bucaramanga, Centroabastos	2.360	2.440	2.393		+	Cali, Santa Helena	1.500	1.550	1.525		++
Cali, Cavasa	1.573	1.600	1.587		-	Tomate de árbol					
Cali, Santa Helena	1.560	1.560	1.560		-	Armenia, Mercar	1.400	1.525	1.475		-
Chiquinquirá (Boyacá)	2.730	2.800	2.765		+	Barranquilla, Barranquillita	1.600	1.600	1.600		+
Cúcuta, Cenabastos	3.067	3.067	3.067		=	Barranquilla, Granabastos	1.525	1.725	1.592		-
Ibagué, Plaza La 21	1.920	2.160	2.053		+	Bogotá, D. C., Corabastos	1.780	1.813	1.796		+
Ipiales (Nariño)	2.150	2.167	2.158		-	Bucaramanga, Centroabastos	1.533	1.627	1.588		-
La Ceja (Antioquia)	2.400	2.400	2.400		=	Buenaventura (Valle del Cauca)	1.733	1.733	1.733		-
Medellín, Central						Cali, Cavasa	1.500	1.500	1.500		+
Mayorista de Antioquia	2.700	2.700	2.700		=	Cali, Santa Helena	1.500	1.550	1.525		++
Neiva, Surabastos	1.600	1.760	1.664		++	Tomate de árbol					
Palmira (Valle del Cauca)	1.520	1.520	1.520		+	Armenia, Mercar	1.400	1.525	1.475		-
Pamplona (Norte de Santander)	3.000	3.000	3.000		=	Barranquilla, Barranquillita	1.600	1.600	1.600		+
Pasto (Nariño)	1.707	1.760	1.733		-	Barranquilla, Granabastos	1.525	1.725	1.592		-
Popayán (Cauca)	2.667	2.667	2.667		=	Bogotá, D. C., Corabastos	1.780	1.813	1.796		+
Rionegro (Antioquia)	2.630	2.900	2.784		-	Bucaramanga, Centroabastos	1.533	1.627	1.588		-

**Cuadro 2. Mercados mayoristas. Precios de venta de frutas frescas (conclusión)
2013 (19 al 25 de octubre)**

Productos y mercados	Pesos por kilogramo				Tenden- cia	Productos y mercados	Pesos por kilogramo				Tenden- cia
	Mínimo	Máximo	Medio	Precios			Mínimo	Máximo	Medio	Precios	
Uva Isabela (continuación)						Uva red globe nacional (continuación)					
San Gil (Santander)	2.933	2.933	2.933		+	Tuluá (Valle del Cauca)	3.367	3.500	3.433		-
Socorro (Santander)	2.560	2.560	2.560		+	Villavicencio, CAV	4.042	4.222	4.134		-
Sogamoso (Boyacá)	2.125	2.125	2.125		=	Uva roja					
Tuluá (Valle del Cauca)	2.000	2.000	2.000		=	Duitama (Boyacá)	3.250	3.333	3.292		+++
Tunja (Boyacá)	2.480	2.560	2.496		+	Ipiales (Nariño)	3.438	3.458	3.448		-
Ubaté (Cundinamarca)	3.000	3.000	3.000		++	Neiva, Surabastos	3.750	3.900	3.840		+
Villavicencio, CAV	2.600	2.720	2.667		+	Pereira, La 41	7.222	7.333	7.278		-
Uva negra						Pereira, Mercasa	7.037	7.389	7.287		+
Bogotá, D. C., Corabastos	2.424	2.485	2.455		n.d.	Sincelejo (Sucre)	4.556	4.722	4.667		-
Cartago (Valle del Cauca)	3.147	3.147	3.147		=	Sogamoso (Boyacá)	2.667	2.667	2.667		-
Duitama (Boyacá)	2.833	2.875	2.854		++	Uva verde					
Sogamoso (Boyacá)	2.417	2.417	2.417		-	Bogotá, D. C., Corabastos	3.091	3.273	3.226		-
Uva red globe nacional						Bucaramanga, Centroabastos	2.960	3.200	3.107		-
Armenia, Mercar	3.573	3.600	3.591		-	Cartago (Valle del Cauca)	2.880	2.880	2.880		-
Barranquilla, Barranquillita	3.707	3.707	3.707		=	Cúcuta, Cenabastos	4.074	4.185	4.157		+
Barranquilla, Granabastos	4.400	4.400	4.400		=	Duitama (Boyacá)	2.875	2.917	2.896		++
Bogotá, D. C., Corabastos	3.769	3.846	3.810		-	Manizales (Caldas)	2.800	2.800	2.800		---
Bucaramanga, Centroabastos	3.120	3.200	3.157		+	Medellín, Central					
Cali, Cavasa	3.556	3.556	3.556		-	Mayorista de Antioquia	3.889	3.889	3.889		=
Cali, Santa Helena	3.050	3.050	3.050		-	Neiva, Surabastos	3.750	3.900	3.840		+
Cartagena, Bazurto	4.111	4.194	4.167		-	San Gil (Santander)	4.963	4.963	4.963		-
Ibaqué, Plaza La 21	3.680	4.040	3.853		-	Socorro (Santander)	4.091	4.091	4.091		-
La Ceja (Antioquia)	3.889	3.889	3.889		=	Sogamoso (Boyacá)	2.917	2.917	2.917		=
Manizales (Caldas)	3.467	4.080	3.773		-	Tunja (Boyacá)	2.880	3.000	2.950		-
Medellín, Central						Villavicencio, CAV	3.042	3.333	3.233		-
Mayorista de Antioquia	4.030	4.030	4.030		=	Zapote					
Montería (Córdoba)	4.444	4.444	4.444		=	Barranquilla, Barranquillita	1.500	1.500	1.500		-
Pasto (Nariño)	2.720	3.280	3.013		---	Bucaramanga, Centroabastos	1.200	1.200	1.200		---
Pereira, La 41	3.650	3.650	3.650		=	Cali, Cavasa	1.500	1.633	1.567		+
Pereira, Mercasa	3.633	3.667	3.646		-	Medellín, Coomerca	800	800	800		=
Rionegro (Antioquia)	3.972	4.222	4.083		-	Neiva, Surabastos	1.200	1.400	1.285		+++
San Gil (Santander)	5.037	5.037	5.037		-						
Socorro (Santander)	4.091	4.091	4.091		=						

Tendencias:

- (---) Variación mayor al -20 %
 (--) Variación entre -10 % y -20 %
 (-) Variación entre 0 % y -10 %

- (=) Variación igual a 0 %
 (+) Variación entre 0 % y 10 %
 (+ +) Variación entre 10 % y 20 %
 (+++) Variación mayor al 20 %
 (n.d.) No determinado

Tubérculos, raíces y plátanos

Aumentan cotizaciones de la papa



Fuente: DANE.

A lo largo de esta semana se presentó un incremento en los precios mayoristas de la papa única. Este comportamiento, que se reflejó en veintidós de los veinticinco mercados donde se comercializó el producto, obedeció al menor nivel de abastecimiento recibido desde Nariño y el altiplano cundiboyacense, donde se registró una reducción en las labores de recolección. En las ciudades de Bucaramanga y Pereira, por ejemplo, el kilo se vendió a \$367 y a \$430; un 18,95 % menos.

Una conducta similar se presentó para las cotizaciones de las papas suprema, parda pastusa, capira y criolla limpia, las cuales mostraron una tendencia al alza durante esta semana. En el caso de la papa suprema, sus precios subieron en diecisiete de los veintiún mercados donde se ofreció. Según los comerciantes, este comportamiento se debió al menor volumen de ingreso del producto desde los municipios de Subachoque, Sibaté, Usme, Villapinzón y Zipaquirá (Cundinamarca), sumado a la menor oferta que llegó desde Nariño a causa de las manifestaciones realizadas en algunas carreteras del sur del país.

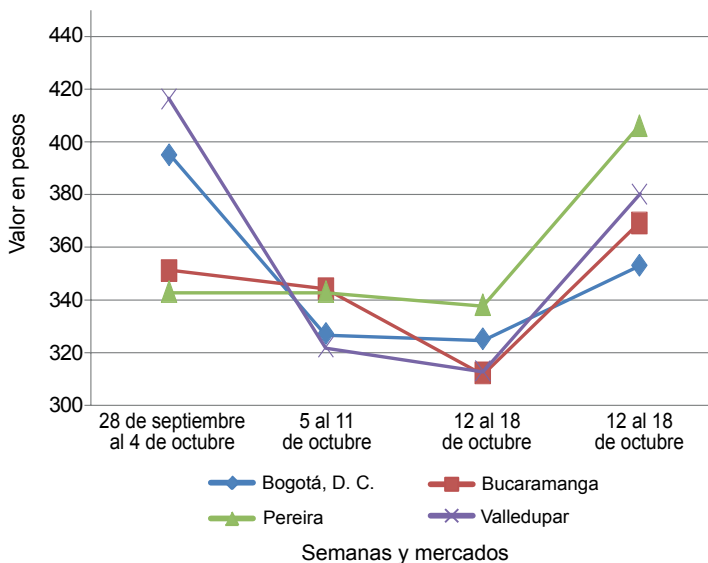
De igual manera, los precios de la papa parda pastusa aumentaron en trece de los veintiún mercados donde se transó el producto. De acuerdo con los comerciantes, las expectativas de compra del producto por parte del Ministerio de Agricultura, sumadas al menor nivel de abastecimiento recibido desde Boyacá, generaron que la cotización mostrara esta tendencia alcista. En los mercados de Pasto y Bucaramanga, el precio subió en más de 15,00 %, en promedio, vendiéndose el kilo a \$463 y a \$620, respectivamente.

Las cotizaciones del ulluco, el plátano guineo y la yuca criolla también aumentaron; en el caso de esta última, por ejemplo, su precio subió debido a que se contó con una menor producción proveniente de El Carmen de Bolívar, San Juan Nepomuceno (Bolívar), Saravena (Arauca) y Tierralta (Córdoba), principales abastecedores de esta raíz. En Tunja y Montería, por ejemplo, el kilo se pagó a \$668 y a \$338, indicando una variación del 5,10 % respecto a la semana anterior.

Por otra parte, disminuyeron los precios de la arracacha amarilla, el plátano hartón maduro, la yuca llanera y los ñames criollo y espino. En el caso de la arracacha, la mejor oferta recibida desde Cajamarca (Tolima) y Piedecuesta (Santander) provocó la caída de sus precios en diez de los dieciocho mercados donde se negoció el producto. En las ciudades de Duitama y Bucaramanga, por ejemplo, el precio bajó un 9,49 %, vendiéndose a \$1.000 en la primera, y a \$836, en la segunda.

Del mismo modo, bajaron las cotizaciones de las papas Morasurco y nevada en varios de los mercados donde fueron comercializadas esta semana. En el caso de la variedad nevada, se contó con un mayor volumen de cosechas provenientes del oriente antioqueño, lo que provocó la reducción de sus precios en nueve de los doce mercados donde se cotizó esta semana. En las ciudades de Pereira y Medellín, por ejemplo, el kilo se transó a \$898 y a \$805, lo que significó una reducción superior al 8,24 %.

Gráfico 4. Comportamiento de los precios mayoristas de la papa única 2013 (28 de septiembre al 25 de octubre)



Fuente: SIPSA-DANE-Ministerio de Agricultura y Desarrollo Rural.

**Cuadro 3. Mercados mayoristas. Precios de venta de tubérculos, raíces y plátanos
2013 (19 al 25 de octubre)**

Productos y mercados	Pesos por kilogramo				Tendencia	Productos y mercados	Pesos por kilogramo				Tendencia	
	Mínimo	Máximo	Medio	Precios			Mínimo	Máximo	Medio	Precios		
Arracacha amarilla						Papa capira (continuación)						
Bogotá, D. C., Corabastos	750	1.111	863	-	Sincelejo (Sucre)	710	780	757	+			
Bucaramanga, Centroabastos	773	933	836	-	Sonsón (Antioquia)	758	758	758	+			
Buenaventura (Valle del Cauca)	1.280	1.280	1.280	=	Tuluá (Valle del Cauca)	580	620	600	++			
Cali, Cavasa	917	917	917	+	Papa capira carmenia							
Cali, Santa Helena	1.000	1.000	1.000	=	Medellín, Coomerca	800	800	800	+			
Chiquinquirá (Boyacá)	1.050	1.050	1.050	=	Papa criolla limpia							
Cúcuta, Cenabastos	650	725	696	-	Armenia, Mercar	980	1.060	1.033	-			
Duitama (Boyacá)	1.000	1.000	1.000	-	Barranquilla, Granabastos	1.120	1.175	1.140	-			
Ibagué, Plaza La 21	640	760	693	-	Bogotá, D. C., Corabastos	1.333	1.556	1.428	+			
Neiva, Surabastos	800	1.120	1.007	-	Bucaramanga, Centroabastos	800	1.200	1.054	+			
Palmira (Valle del Cauca)	833	972	903	+	Buenaventura (Valle del Cauca)	773	773	773	+			
Pamplona (Norte de Santander)	600	1.000	753	+++	Cali, Santa Helena	573	933	753	+			
Popayán (Cauca)	920	940	930	-	Carmen de Viboral (Antioquia)	1.250	1.250	1.250	-			
San Gil (Santander)	908	960	934	+	Cartagena, Bazurto	1.350	1.500	1.450	++			
Sogamoso (Boyacá)	833	833	833	-	Cartago (Valle del Cauca)	1.353	1.487	1.420	+			
Tunja (Boyacá)	572	722	644	-	Cúcuta, Cenabastos	1.025	1.133	1.060	+			
Valledupar, Mercabastos	1.200	1.300	1.250	-	Duitama (Boyacá)	800	800	800	=			
Villavicencio, CAV	800	1.000	925	-	El Santuario (Antioquia)	1.325	1.400	1.363	+			
Arracacha blanca					Ibagué, Plaza La 21	1.083	1.285	1.163	++			
Armenia, Mercar	917	917	917	=	La Ceja (Antioquia)	1.550	1.567	1.558	-			
Cartago (Valle del Cauca)	844	844	844	-	La Unión (Antioquia)	1.008	1.179	1.094	+			
Ipiales (Nariño)	580	580	580	-	Manizales (Caldas)	1.146	1.224	1.185	-			
La Ceja (Antioquia)	1.133	1.400	1.267	-	Marinilla (Antioquia)	1.425	1.425	1.425	+			
Manizales (Caldas)	1.263	1.263	1.263	=	Medellín, Central							
Marinilla (Antioquia)	619	619	619	+	Mayorista de Antioquia	1.225	1.433	1.298	-			
Medellín, Central					Medellín, Coomerca	1.433	1.475	1.452	-			
Mayorista de Antioquia	750	875	833	+	Montería (Córdoba)	1.867	1.867	1.867	-			
Medellín, Coomerca	1.250	1.933	1.528	+++	Pamplona (Norte de Santander)	600	1.400	986	+			
Pasto (Nariño)	909	909	909	=	Pereira, La 41	1.235	1.280	1.258	++			
Pereira, La 41	1.100	1.100	1.100	=	Pereira, Mercasa	1.200	1.333	1.233	-			
Pereira, Mercasa	1.167	1.229	1.198	-	Rionegro (Antioquia)	1.400	1.600	1.503	-			
Peñol (Antioquia)	800	900	842	-	San Gil (Santander)	947	960	953	+			
Rionegro (Antioquia)	950	1.000	990	-	San Vicente (Antioquia)	1.275	1.275	1.275	+			
San Vicente (Antioquia)	641	641	641	+	Santa Bárbara (Antioquia)	1.000	1.200	1.100	-			
Tuluá (Valle del Cauca)	1.042	1.042	1.042	=	Sincelejo (Sucre)	1.900	1.950	1.933	=			
Ñame criollo					Socorro (Santander)	970	970	970	+			
Montería (Córdoba)	1.200	1.300	1.233	n.d.	Sogamoso (Boyacá)	900	900	900	++			
Sincelejo (Sucre)	1.125	1.167	1.147	--	Sonsón (Antioquia)	1.188	1.188	1.188	=			
Ñame diamante					Tunja (Boyacá)	603	833	741	++			
Montería (Córdoba)	600	733	667	---	Valledupar, Mercabastos	1.400	1.600	1.467	+			
Valledupar, Mercabastos	1.200	1.200	1.200	=	Valledupar, Mercado Nuevo	1.400	1.600	1.467	+			
Valledupar, Mercado Nuevo	1.200	1.200	1.200	=	Villavicencio, CAV	950	1.100	1.042	-			
Ñame espino					Papa criolla para lavar							
Barranquilla, Barranquillita	915	930	925	+	Cali, Cavasa	670	900	786	+			
Barranquilla, Granabastos	900	1.125	1.042	-	Papa criolla sucia							
Cartagena, Bazurto	710	820	765	-	Barranquilla, Barranquillita	940	950	947	+			
Montería (Córdoba)	700	700	700	--	Bogotá, D. C., Corabastos	950	1.167	1.033	-			
Sincelejo (Sucre)	825	850	836	-	Cali, Cavasa	515	700	609	-			
Valledupar, Mercabastos	1.100	1.100	1.100	=	Chiquinquirá (Boyacá)	550	550	550	-			
Valledupar, Mercado Nuevo	1.100	1.100	1.100	-	Ipiales (Nariño)	463	463	463	++			
Papa capira					Neiva, Surabastos	1.040	1.260	1.122	-			
Armenia, Mercar	520	520	520	++	Palmira (Valle del Cauca)	713	1.020	867	++			
Buenaventura (Valle del Cauca)	500	500	500	=	Pasto (Nariño)	420	550	468	++			
Cali, Cavasa	455	490	471	+	Popayán (Cauca)	439	561	500	---			
Cali, Santa Helena	473	567	520	-	Tuluá (Valle del Cauca)	1.111	1.175	1.143	++			
Carmen de Viboral (Antioquia)	717	717	717	-	Tunja (Boyacá)	513	787	665	+++			
Cartago (Valle del Cauca)	487	500	493	-	Ubaté (Cundinamarca)	800	800	800	+++			
El Santuario (Antioquia)	638	700	669	-	Villavicencio, CAV	890	1.040	982	-			
Ipiales (Nariño)	400	400	400	++	Papa ICA-Huila							
La Ceja (Antioquia)	856	882	869	-	Bucaramanga, Centroabastos	727	750	744	-			
La Unión (Antioquia)	609	651	630	-	Cúcuta, Cenabastos	420	500	443	+			
Manizales (Caldas)	507	507	507	+	Pasto (Nariño)	413	500	466	-			
Marinilla (Antioquia)	690	690	690	+	Papa Morasurco							
Medellín, Central					Ipiales (Nariño)	265	265	265	-			
Mayorista de Antioquia	744	790	757	-	Pasto (Nariño)	375	460	412	-			
Medellín, Coomerca	655	680	664	-	Papa nevada							
Montería (Córdoba)	700	800	733	+	Cali, Cavasa	1.000	1.000	1.000	=			
Palmira (Valle del Cauca)	440	520	480	++	Carmen de Viboral (Antioquia)	683	683	683	--			
Pasto (Nariño)	470	495	485	+	Cartago (Valle del Cauca)	854	863	858	-			
Pereira, La 41	460	460	460	=	El Santuario (Antioquia)	625	700	663	-			
Peñol (Antioquia)	645	683	660	-	Marinilla (Antioquia)	725	725	725	+			
Popayán (Cauca)	480	487	483	+	Medellín, Central							
Rionegro (Antioquia)	725	775	750	+	Mayorista de Antioquia	633	783	711	-			
San Vicente (Antioquia)	660	660	660	-								
Santa Bárbara (Antioquia)	700	775	738	--								

Cuadro 3. Mercados mayoristas. Precios de venta de tubérculos, raíces y plátanos (continuación)
2013 (19 al 25 de octubre)

Productos y mercados	Pesos por kilogramo				Tendencia	Productos y mercados	Pesos por kilogramo				Tendencia
	Mínimo	Máximo	Medio	Precios			Mínimo	Máximo	Medio	Precios	
Papa nevada (continuación)						Papa suprema (continuación)					
Medellín, Coomerca					--	Cúcuta, Cenabastos	275	330	310		+++
Pereira, La 41	1.000	1.000	1.000		--	Ibagué, Plaza La 21	500	560	530		++
Pereira, Mercasa	888	929	898		-	Ipiales (Nariño)	355	355	355		++
Peñol (Antioquia)	581	681	643		-	Neiva, Surabastos	400	470	443		+
Rionegro (Antioquia)	688	825	755		-	Palmira (Valle del Cauca)	400	547	473		+++
San Vicente (Antioquia)	597	597	597		--	Pamplona (Norte de Santander)	300	353	331		++
						Pasto (Nariño)	345	410	377		+
Papa parda para lavar						Popayán (Cauca)	473	480	477		--
Sincelejo (Sucre)	440	460	447		++	Sogamoso (Boyacá)	380	380	380		+
						Tuluá (Valle del Cauca)	467	473	470		+
Papa parda pastusa						Tunja (Boyacá)	327	353	335		+++
Armenia, Mercar	487	493	491		+	Ubaté (Cundinamarca)	400	400	400		=
Bogotá, D. C., Corabastos	525	600	564		-	Villavicencio, CAV	420	455	437		-
Bucaramanga, Centroabastos	500	553	520		+						
Bucaramanga, Mercados del centro	620	620	620		+++	Papa tocarreña					
Cali, Cavasa	507	600	540		+	Sogamoso (Boyacá)	580	580	580		+++
Cali, Santa Helena	450	500	475		+	Tunja (Boyacá)	450	450	450		++
Cartago (Valle del Cauca)	500	500	500		=	Ubaté (Cundinamarca)	750	750	750		+++
Chiquinquirá (Boyacá)	560	560	560		-						
Cúcuta, Cenabastos	380	485	439		+++	Papa única					
Duitama (Boyacá)	380	390	385		-	Barranquilla, Barranquillita	370	480	443		+++
Ibagué, Plaza La 21	487	560	523		-	Barranquilla, Granabastos	365	425	402		+++
Ipiales (Nariño)	400	400	400		+	Bogotá, D. C., Corabastos	307	400	352		+
Neiva, Surabastos	500	520	510		=	Bucaramanga, Centroabastos	333	400	367		++
Pamplona (Norte de Santander)	420	480	452		+	Bucaramanga, Mercados del centro	400	400	400		+
Pasto (Nariño)	433	505	463		+	Buenaventura (Valle del Cauca)	460	460	460		+
Popayán (Cauca)	627	713	670		--	Cali, Cavasa	305	370	339		+
San Gil (Santander)	415	440	428		-	Cartagena, Bazurto	385	440	410		+++
Socorro (Santander)	430	430	430		+	Cartago (Valle del Cauca)	427	433	430		+
Sogamoso (Boyacá)	480	480	480		+++	Cúcuta, Cenabastos	273	300	294		+++
Tunja (Boyacá)	427	447	436		+	Duitama (Boyacá)	200	200	200		n.d.
Ubaté (Cundinamarca)	500	500	500		+++	Ipiales (Nariño)	280	280	280		++
						Manizales (Caldas)	420	420	420		++
Papa Puracé						Neiva, Surabastos	430	480	448		+++
La Unión (Antioquia)	397	490	444		--	Pamplona (Norte de Santander)	260	340	300		+
Montería (Córdoba)	778	933	830		-	Pasto (Nariño)	270	350	305		+
						Pereira, La 41	405	407	406		+++
Papa R-12 negra						Pereira, Mercasa	400	440	430		+++
Armenia, Mercar	480	487	484		-	Popayán (Cauca)	433	433	433		-
Bogotá, D. C., Corabastos	420	553	516		++	Sogamoso (Boyacá)	360	360	360		+++
Bucaramanga, Centroabastos	600	600	600		=	Tuluá (Valle del Cauca)	373	420	397		+++
Cartago (Valle del Cauca)	493	507	500		+	Tunja (Boyacá)	300	300	300		+++
Manizales (Caldas)	500	500	500		+	Ubaté (Cundinamarca)	400	400	400		=
Medellín, Central						Valledupar, Mercabastos	380	440	410		+++
Mayorista de Antioquia	653	653	653		=	Valledupar, Mercado Nuevo	400	440	420		+++
Ubaté (Cundinamarca)	850	850	850		n.d.						
Villavicencio, CAV	360	400	380		+	Plátano comino					
						Medellín, Central					
Papa R-12 roja						Mayorista de Antioquia	725	750	738		+
Barranquilla, Barranquillita	620	620	620		++	Rionegro (Antioquia)	800	873	841		+
Barranquilla, Granabastos	545	575	560		+						
Bogotá, D. C., Corabastos	365	427	393		+	Plátano dominico hartón maduro					
Pereira, Mercasa	440	480	470		+	Manizales (Caldas)	667	667	667		=
Sogamoso (Boyacá)	390	390	390		+++	Pereira, La 41	683	683	683		-
Tunja (Boyacá)	300	313	303		+++	Pereira, Mercasa	625	633	631		-
Papa roja peruana						Plátano dominico hartón verde					
Ipiales (Nariño)	285	285	285		+	Armenia, Retiro	560	585	573		-
						Cartago (Valle del Cauca)	617	650	633		-
Papa ruby						La Virginia (Risaralda)	268	270	269		+
Bogotá, D. C., Corabastos	310	320	316		n.d.	Manizales (Caldas)	667	667	667		=
Pereira, La 41	400	460	430		+	Pereira, La 41	683	683	683		-
Pereira, Mercasa	400	460	445		-	Pereira, Mercasa	625	633	631		-
Papa sabanera						Plátano dominico verde					
Bogotá, D. C., Corabastos	925	967	950		+	Medellín, Central					
Neiva, Surabastos	480	620	550		++	Mayorista de Antioquia	725	750	738		+
						Medellín, Coomerca	688	750	729		+
Papa San Félix						Santa Bárbara (Antioquia)	383	483	433		--
Manizales (Caldas)	833	833	833		=	Sonsón (Antioquia)	419	419	419		-
						Yarumal (Antioquia)	467	467	467		+
Papa suprema											
Armenia, Mercar	475	510	488		+	Plátano guineo					
Bogotá, D. C., Corabastos	380	467	425		+	Armenia, Mercar	525	567	553		-
Bucaramanga, Centroabastos	435	493	457		++	Armenia, Retiro	440	490	461		+
Bucaramanga, Mercados del centro	600	600	600		+++	Bogotá, D. C., Corabastos	1.000	1.000	1.000		=
Buenaventura (Valle del Cauca)	507	507	507		+	Cartago (Valle del Cauca)	600	600	600		-
Cali, Cavasa	400	460	431		+	Cúcuta, Cenabastos	333	333	333		=
Cali, Santa Helena	470	540	505		+++	Ibagué, Plaza La 21	600	600	600		--
Chiquinquirá (Boyacá)	500	500	500		=	La Ceja (Antioquia)	425	438	431		-

**Cuadro 3. Mercados mayoristas. Precios de venta de tubérculos, raíces y plátanos (conclusión)
2013 (19 al 25 de octubre)**

Productos y mercados	Pesos por kilogramo				Tenden- cia	Productos y mercados	Pesos por kilogramo				Tenden- cia	
	Mínimo	Máximo	Medio				Mínimo	Máximo	Medio			
Plátano guineo (continuación)						Plátano hartón verde (continuación)						
La Virginia (Risaralda)	315	320	318	+	Villavicencio, CAV	1.200	1.200	1.200	+			
Manizales (Caldas)	450	450	450	=	Plátano hartón verde ecuatoriano							
Medellín, Central					Ipiales (Nariño)	817	817	817	-			
Mayorista de Antioquia	833	900	853	+	Pasto (Nariño)	767	850	800	-			
Medellín, Coomerca	800	800	800	++	Plátano hartón verde llanero							
Neiva, Surabastos	1.000	1.000	1.000	=	Bogotá, D. C., Corabastos	1.364	1.485	1.427	+			
Pereira, La 41	560	560	560	-	Ulluco							
Pereira, Mercasa	523	535	526	-	Buenaventura (Valle del Cauca)	1.633	1.633	1.633	+			
Peñol (Antioquia)	351	400	379	++	Cali, Cavasa	1.167	1.333	1.222	+++			
Rionegro (Antioquia)	575	710	645	+	Ipiales (Nariño)	367	367	367	---			
Santa Bárbara (Antioquia)	356	489	422	-	Pasto (Nariño)	558	600	579	+			
Sonsón (Antioquia)	288	288	288	+++	Popayán (Cauca)	908	1.017	963	+			
Tunja (Boyacá)	533	533	533	=	Tuluá (Valle del Cauca)	989	989	989	+++			
Villavicencio, CAV	1.333	1.333	1.333	=	Yuca chirosa							
Yarumal (Antioquia)	489	489	489	++	Buenaventura (Valle del Cauca)	773	773	773	-			
Plátano hartón maduro					Ibagué, Plaza La 21	489	550	530	--			
Armenia, Mercar	700	717	706	+	La Ceja (Antioquia)	677	693	685	+			
Bogotá, D. C., Corabastos	1.317	1.467	1.392	+	Medellín, Coomerca	640	693	673	+			
Ibagué, Plaza La 21	832	876	849	+	Montería (Córdoba)	378	400	393	-			
Ipiales (Nariño)	817	817	817	-	Rionegro (Antioquia)	590	650	623	+			
La Virginia (Risaralda)	230	230	230	n.d.	Tuluá (Valle del Cauca)	613	653	633	+			
Medellín, Central					Yuca criolla							
Mayorista de Antioquia	1.017	1.050	1.029	-	Barranquilla, Barranquillita	388	388	388	=			
Neiva, Surabastos	850	875	858	-	Barranquilla, Granabastos	463	488	471	+			
Pereira, La 41	675	683	679	-	Bucaramanga, Centroabastos	595	714	665	-			
Pereira, Mercasa	625	633	631	-	Bucaramanga, Mercados del centro	714	714	714	+			
Tunja (Boyacá)	1.225	1.250	1.245	+	Cartagena, Bazurto	310	339	320	--			
Plátano hartón verde					Cartago (Valle del Cauca)	653	667	660	-			
Armenia, Mercar	738	750	742	+	Chiquinquirá (Boyacá)	750	750	750	+			
Armenia, Retiro	600	650	629	+	Cúcuta, Cenabastos	798	935	847	+			
Barranquilla, Barranquillita	615	795	735	-	Medellín, Central							
Barranquilla, Granabastos	660	840	780	-	Mayorista de Antioquia	700	735	708	-			
Bogotá, D. C., Corabastos	1.317	1.467	1.397	+	Montería (Córdoba)	333	341	338	+			
Bucaramanga, Centroabastos	1.380	1.440	1.419	-	Pamplona (Norte de Santander)	631	631	631	=			
Bucaramanga, Mercados del centro	1.400	1.400	1.400	-	San Gil (Santander)	620	717	668	+			
Buenaventura (Valle del Cauca)	1.067	1.067	1.067	=	Sincelejo (Sucre)	475	483	479	+			
Cali, Cavasa	800	800	800	=	Socorro (Santander)	500	600	550	+			
Cali, Santa Helena	733	750	742	-	Tunja (Boyacá)	660	680	668	+			
Cartagena, Bazurto	735	930	800	++	Valledupar, Mercabastos	450	450	450	=			
Chiquinquirá (Boyacá)	991	991	991	=	Valledupar, Mercado Nuevo	450	450	450	=			
Cúcuta, Cenabastos	1.270	1.389	1.300	-	Yuca ICA							
Duitama (Boyacá)	580	600	590	---	Armenia, Mercar	610	620	613	+			
Ibagué, Plaza La 21	832	876	849	+	Armenia, Retiro	400	410	403	+			
La Ceja (Antioquia)	875	900	888	-	Cali, Cavasa	573	600	587	-			
La Virginia (Risaralda)	288	300	294	+	Cali, Santa Helena	620	627	623	-			
Medellín, Central					Manizales (Caldas)	853	880	867	+			
Mayorista de Antioquia	1.017	1.050	1.029	-	Medellín, Central							
Medellín, Coomerca	850	883	869	+	Mayorista de Antioquia	700	735	708	-			
Montería (Córdoba)	456	500	483	-	Palmira (Valle del Cauca)	587	613	600	=			
Neiva, Surabastos	850	875	858	-	Pasto (Nariño)	295	357	332	-			
Palmira (Valle del Cauca)	770	800	785	-	Pereira, La 41	600	600	600	=			
Pamplona (Norte de Santander)	626	692	650	-	Pereira, Mercasa	573	580	578	+			
Pasto (Nariño)	868	961	908	+	Popayán (Cauca)	483	500	492	+			
Pereira, La 41	675	683	679	-	Yuca llanera							
Pereira, Mercasa	625	633	631	-	Bogotá, D. C., Corabastos	690	714	710	-			
Popayán (Cauca)	720	720	720	+	Duitama (Boyacá)	517	517	517	---			
Rionegro (Antioquia)	925	1.025	970	+	Neiva, Surabastos	800	800	800	-			
San Gil (Santander)	540	600	570	+	Sogamoso (Boyacá)	633	633	633	=			
Santa Bárbara (Antioquia)	800	800	800	+++	Ubaté (Cundinamarca)	1.000	1.000	1.000	=			
Sincelejo (Sucre)	750	830	787	-	Villavicencio, CAV	550	583	574	-			
Socorro (Santander)	480	613	547	++								
Sogamoso (Boyacá)	943	943	943	++								
Tuluá (Valle del Cauca)	758	775	766	+								
Tunja (Boyacá)	1.225	1.250	1.245	+								
Ubaté (Cundinamarca)	1.389	1.389	1.389	+								
Valledupar, Mercabastos	653	870	781	-								
Valledupar, Mercado Nuevo	600	900	760	-								

Tendencias:

- (---) Variación mayor al -20 %
 (--) Variación entre -10 % y -20 %
 (-) Variación entre 0 % y -10 %

- (=) Variación igual a 0 %
 (+) Variación entre 0 % y 10 %
 (+ +) Variación entre 10 % y 20 %
 (+++) Variación mayor al 20 %
 (n.d.) No determinado

Granos, carnes y procesados

Se incrementó la oferta de lenteja importada

Durante la presente semana disminuyeron las cotizaciones de la lenteja importada, situación que obedeció a que siguen aumentando las importaciones desde Canadá. La tendencia a la baja se observó en catorce de los treinta y tres mercados donde se vendió. En Armenia, por ejemplo, el kilo se vendió a \$1.947; 5,19 % menos.

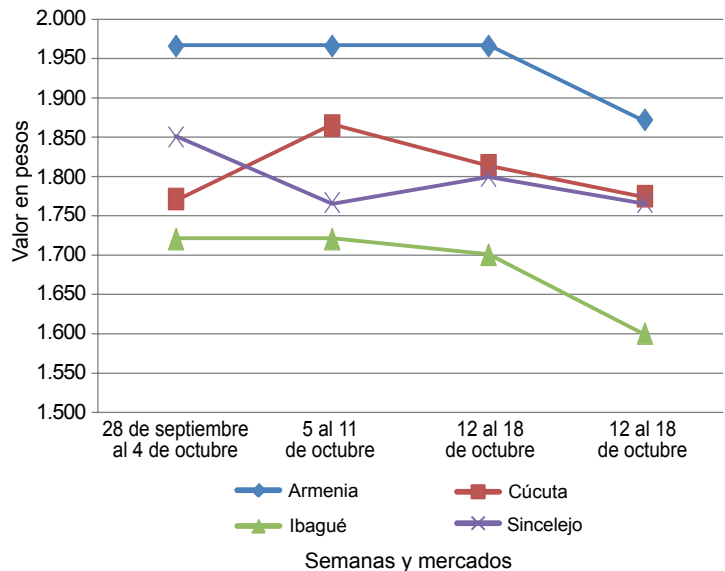
De la misma forma, cayeron los precios mayoristas del maíz blanco trillado, el arroz de primera, la arveja verde seca importada y el azúcar sulfitada. En cuanto al arroz de primera, el aumento de las cosechas en las zonas de cultivo de Tolima y Sucre generó las menores cotizaciones. La reducción se observó en trece de los treinta mercados en los cuales se comercializó a lo largo de esta semana. En Bucaramanga y Sincelejo, por ejemplo, el kilo se vendió a \$2.229 y a \$1.770; 1,65 %, en promedio, menos que la semana anterior.

En cuanto a los huevos, durante la presente semana aumentaron las cotizaciones de todos los tipos, tanto rojos como blancos. Esta situación obedeció al incremento de la demanda y la venta del producto procedente de Valle del Cauca, Santander y Norte de Santander. En el caso del huevo blanco A, el alza se observó en cuatro de los nueve mercados donde se negoció esta semana. En Cúcuta, por ejemplo, la unidad se vendió a \$189; 3,03 % menos que la semana anterior.

Finalmente, el precio del queso costeño subió durante esta semana como consecuencia de la reducción en la cantidad de pastos para el consumo del ganado en el departamento de Caquetá. Esta situación se registró en doce de los veintitrés mercados donde se comercializó este lácteo. En Armenia y Cartagena subió 13,16 %.

Gráfico 5. Comportamiento de los precios mayoristas de la lenteja importada

2013 (28 de septiembre al 25 de octubre)



Fuente: SIPSA-DANE-Ministerio de Agricultura y Desarrollo Rural.

Cuadro 4. Mercados mayoristas. Precios de venta de granos y cereales 2013 (19 al 25 de octubre)

Productos y mercados	Pesos por kilogramo			
	Mínimo	Máximo	Medio	Tendencia
Arroz blanco importado				
Pasto (Nariño)	1.689	1.689	1.689	=
Arroz de primera				
Armenia, Mercar	2.156	2.156	2.156	-
Barranquilla, Barranquillita	1.983	1.983	1.983	-
Barranquilla, Granabastos	2.035	2.035	2.035	-
Bogotá, D. C., Paloquemao	2.160	2.160	2.160	-
Bogotá, D. C., Plaza España	2.187	2.187	2.187	+
Bucaramanga, Mercados del centro	2.229	2.229	2.229	-
Buenaventura (Valle del Cauca)	2.261	2.261	2.261	=
Cali, La Floresta	1.943	1.943	1.943	-
Cali, Santa Helena	2.043	2.043	2.043	+
Cartagena, Bazurto	2.061	2.061	2.061	-
Cartago (Valle del Cauca)	2.188	2.188	2.188	-
Cúcuta, Cenabastos	2.264	2.264	2.264	+
Cúcuta, La Nueva Sexta	2.233	2.233	2.233	+
Manizales (Caldas)	2.227	2.227	2.227	=
Medellín, Central				
Mayorista de Antioquia	2.204	2.204	2.204	=
Medellín, Coomerca	2.134	2.134	2.134	-
Medellín, Placita de Flórez	2.056	2.056	2.056	-
Montería (Córdoba)	1.811	1.811	1.811	=
Neiva, Surabastos	2.080	2.080	2.080	=
Pasto (Nariño)	2.013	2.013	2.013	+
Popayán (Cauca)	1.819	1.819	1.819	+
Sincelejo (Sucre)	1.770	1.770	1.770	-
Tuluá (Valle del Cauca)	2.038	2.038	2.038	-
Tunja (Boyacá)	2.013	2.013	2.013	+

Productos y mercados	Pesos por kilogramo			
	Mínimo	Máximo	Medio	Tendencia
Arroz de primera (continuación)				
Valledupar, Mercado Nuevo	1.767	1.767	1.767	=
Villavicencio, CAV	2.140	2.140	2.140	=
Arroz de segunda				
Barranquilla, Barranquillita	1.802	1.802	1.802	=
Bogotá, D. C., Corabastos	1.850	1.850	1.850	+
Cartago (Valle del Cauca)	2.040	2.040	2.040	+
Pereira, Mercasa	2.073	2.073	2.073	-
Sincelejo (Sucre)	1.630	1.630	1.630	-
Arroz excelso				
Barranquilla, Barranquillita	2.284	2.284	2.284	-
Barranquilla, Granabastos	2.280	2.280	2.280	+
Bucaramanga, Centroabastos	2.200	2.200	2.200	-
Ibagué, Plaza La 21	1.920	1.920	1.920	=
Montería (Córdoba)	2.320	2.320	2.320	=
Pamplona (Norte de Santander)	2.140	2.140	2.140	=
Sincelejo (Sucre)	2.067	2.067	2.067	=
Valledupar, Mercado Nuevo	2.333	2.333	2.333	=
Arroz sopa cristal				
Bogotá, D. C., Plaza España	1.500	1.500	1.500	+
Bucaramanga, Centroabastos	1.253	1.253	1.253	-
Bucaramanga, Mercados del centro	1.243	1.243	1.243	+
Montería (Córdoba)	1.555	1.555	1.555	=
Arveja amarilla seca importada				
Bucaramanga, Centroabastos	1.413	1.413	1.413	-

**Cuadro 4. Mercados mayoristas. Precios de venta de granos y cereales (continuación)
2013 (19 al 25 de octubre)**

Productos y mercados	Pesos por kilogramo				Tenden- cia	Productos y mercados	Pesos por kilogramo				Tenden- cia
	Mínimo	Máximo	Medio	Precios			Mínimo	Máximo	Medio	Precios	
Arveja amarilla seca importada (continuación)						Frijol calima (continuación)					
Bucaramanga, Mercados del centro	1.650	1.650	1.650		+	Bucaramanga, Mercados del centro	3.359	3.359	3.359		+
Cúcuta, Cenabastos	1.613	1.613	1.613		=	Buenaventura (Valle del Cauca)	2.807	2.807	2.807		=
Cúcuta, La Nueva Sexta	1.650	1.650	1.650		+	Cali, La Floresta	2.767	2.767	2.767		-
Ibagué, Plaza La 21	1.357	1.357	1.357		-	Cali, Santa Helena	3.520	3.520	3.520		-
Pamplona (Norte de Santander)	1.653	1.653	1.653		=	Cali, Siloé	3.200	3.200	3.200		-
Arveja enlatada						Ibagué, Plaza La 21	2.562	2.562	2.562		-
Medellín, Central						Popayán (Cauca)	3.691	3.691	3.691		+
Mayorista de Antioquia	4.508	4.508	4.508		=	Tuluá (Valle del Cauca)	3.093	3.093	3.093		=
Medellín, Coomerca	6.146	6.146	6.146		=	Frijol cargamento blanco					
Valledupar, Mercado Nuevo	6.132	6.132	6.132		=	Carmen de Viboral (Antioquia)	3.975	3.975	3.975		+
Arveja verde seca importada						Marinilla (Antioquia)	3.963	3.963	3.963		+
Armenia, Mercar	2.536	2.536	2.536		-	Medellín, Central					
Barranquilla, Barranquillita	2.338	2.338	2.338		-	Mayorista de Antioquia	4.050	4.050	4.050		-
Bogotá, D. C., Corabastos	2.029	2.029	2.029		-	Medellín, Coomerca	4.550	4.550	4.550		-
Bogotá, D. C., Paloquemao	2.827	2.827	2.827		-	Medellín, Placita de Flórez	4.133	4.133	4.133		=
Bucaramanga, Centroabastos	2.033	2.033	2.033		+	Peñol (Antioquia)	3.817	3.825	3.821		+
Buenaventura (Valle del Cauca)	2.187	2.187	2.187		=	San Vicente (Antioquia)	3.763	3.875	3.819		-
Cali, Santa Helena	2.773	2.773	2.773		-	Sonsón (Antioquia)	3.636	3.636	3.636		+
Cali, Siloé	2.560	2.560	2.560		-	Frijol cargamento rojo					
Cartagena, Bazurto	2.725	2.725	2.725		+	Armenia, Mercar	3.147	3.147	3.147		-
Cúcuta, Cenabastos	2.467	2.467	2.467		-	Bogotá, D. C., Corabastos	3.060	3.060	3.060		+
Cúcuta, La Nueva Sexta	2.567	2.567	2.567		-	Bogotá, D. C., Paloquemao	4.640	4.640	4.640		-
Manizales (Caldas)	2.413	2.413	2.413		=	Bogotá, D. C., Plaza España	3.880	3.880	3.880		-
Medellín, Central						Carmen de Viboral (Antioquia)	2.925	2.925	2.925		-
Mayorista de Antioquia	2.830	2.830	2.830		=	Cartago (Valle del Cauca)	3.880	3.880	3.880		+
Medellín, Coomerca	2.960	2.960	2.960		=	Ibagué, Plaza La 21	2.965	2.965	2.965		-
Medellín, Placita de Flórez	2.587	2.587	2.587		=	Manizales (Caldas)	4.013	4.013	4.013		=
Montería (Córdoba)	2.600	2.600	2.600		=	Marinilla (Antioquia)	2.875	2.875	2.875		-
Palmira (Valle del Cauca)	2.233	2.233	2.233		-	Medellín, Central					
Pamplona (Norte de Santander)	2.453	2.453	2.453		-	Mayorista de Antioquia	3.050	3.050	3.050		-
Pasto (Nariño)	2.107	2.107	2.107		-	Medellín, Coomerca	4.200	4.200	4.200		-
Pereira, Mercasa	2.132	2.132	2.132		-	Medellín, Placita de Flórez	3.467	3.467	3.467		=
Tuluá (Valle del Cauca)	2.553	2.553	2.553		-	Pereira, Mercasa	3.402	3.402	3.402		-
Tunja (Boyacá)	2.267	2.267	2.267		-	Peñol (Antioquia)	2.800	2.805	2.803		+
Valledupar, Mercado Nuevo	2.933	2.933	2.933		-	San Vicente (Antioquia)	2.900	2.948	2.924		-
Villavicencio, CAV	2.565	2.565	2.565		-	Sincelejo (Sucre)	4.767	4.767	4.767		-
						Tunja (Boyacá)	3.200	3.200	3.200		-
Cuchuco de cebada						Frijol enlatado					
Bucaramanga, Centroabastos	1.736	1.736	1.736		=	Medellín, Central					
Bucaramanga, Mercados del centro	1.549	1.549	1.549		-	Mayorista de Antioquia	6.657	6.657	6.657		=
Ibagué, Plaza La 21	2.304	2.304	2.304		+	Medellín, Coomerca	6.537	6.537	6.537		=
Cuchuco de maíz						Medellín, Placita de Flórez	6.360	6.360	6.360		=
Bucaramanga, Centroabastos	1.823	1.823	1.823		=	Frijol nima calima					
Bucaramanga, Mercados del centro	1.760	1.760	1.760		-	Armenia, Mercar	3.013	3.013	3.013		=
Cali, Santa Helena	1.200	1.200	1.200		-	Bogotá, D. C., Corabastos	2.620	2.620	2.620		-
Cartago (Valle del Cauca)	1.088	1.088	1.088		+	Bogotá, D. C., Paloquemao	3.813	3.813	3.813		-
Ibagué, Plaza La 21	1.760	1.760	1.760		+	Manizales (Caldas)	3.380	3.380	3.380		=
Montería (Córdoba)	740	740	740		+	Medellín, Central					
Popayán (Cauca)	1.061	1.061	1.061		+	Mayorista de Antioquia	2.750	2.750	2.750		+
Tuluá (Valle del Cauca)	918	918	918		=	Neiva, Surabastos	2.860	2.860	2.860		=
Frijol bolón						Frijol palomito importado					
Armenia, Mercar	4.400	4.400	4.400		-	Barranquilla, Barranquillita	3.100	3.100	3.100		=
Bogotá, D. C., Corabastos	3.600	3.600	3.600		+	Barranquilla, Granabastos	3.263	3.263	3.263		+
Bogotá, D. C., Plaza España	4.640	4.640	4.640		+	Cartagena, Bazurto	3.525	3.525	3.525		+
Bucaramanga, Centroabastos	4.867	4.867	4.867		+	Frijol radical					
Bucaramanga, Mercados del centro	5.333	5.333	5.333		-	Bogotá, D. C., Corabastos	2.600	2.600	2.600		+
Cali, La Floresta	4.033	4.033	4.033		-	Bogotá, D. C., Paloquemao	3.867	3.867	3.867		+
Cali, Siloé	4.300	4.300	4.300		+	Bucaramanga, Centroabastos	3.300	3.300	3.300		-
Cartago (Valle del Cauca)	4.480	4.480	4.480		-	Bucaramanga, Mercados del centro	3.273	3.273	3.273		-
Cúcuta, Cenabastos	4.967	4.967	4.967		-	Manizales (Caldas)	3.200	3.200	3.200		=
Palmira (Valle del Cauca)	4.033	4.033	4.033		+	Medellín, Central					
Popayán (Cauca)	4.379	4.379	4.379		+	Mayorista de Antioquia	3.950	3.950	3.950		+
Tuluá (Valle del Cauca)	5.333	5.333	5.333		-	Pereira, Mercasa	3.100	3.100	3.100		=
Tunja (Boyacá)	3.840	3.840	3.840		+	Frijol uribe rosado					
Villavicencio, CAV	5.040	5.040	5.040		+	Cartago (Valle del Cauca)	3.280	3.280	3.280		--
Frijol cabeza negra importado						Medellín, Central					
Barranquilla, Barranquillita	2.200	2.200	2.200		-	Mayorista de Antioquia	2.575	2.575	2.575		+
Valledupar, Mercado Nuevo	2.833	2.833	2.833		=	Pereira, Mercasa	2.891	2.891	2.891		+
Frijol cabeza negra nacional						Frijol Zaragoza					
Cartagena, Bazurto	2.250	2.250	2.250		=	Barranquilla, Barranquillita	3.310	3.310	3.310		+
Montería (Córdoba)	2.310	2.310	2.310		=	Barranquilla, Granabastos	3.140	3.140	3.140		+
Sincelejo (Sucre)	2.433	2.433	2.433		-	Cúcuta, Cenabastos	3.333	3.333	3.333		+
Frijol calima						Cúcuta, La Nueva Sexta	3.275	3.275	3.275		-
Bucaramanga, Centroabastos	3.333	3.333	3.333		-	Montería (Córdoba)	3.000	3.000	3.000		=

**Cuadro 4. Mercados mayoristas. Precios de venta de granos y cereales (conclusión)
2013 (19 al 25 de octubre)**

Productos y mercados	Pesos por kilogramo				Tenden- cia	Productos y mercados	Pesos por kilogramo				Tenden- cia					
	Mínimo	Máximo	Medio	Precios			Mínimo	Máximo	Medio	Precios						
Frijol Zaragoza (continuación)																
Sincelejo (Sucre)	3.233	3.233	3.233		=	Maíz amarillo retrillado										
Valledupar, Mercado Nuevo	3.233	3.233	3.233		=	Armenia, Mercar	1.200	1.200	1.200		=					
Garbanzo importado						Maíz amarillo trillado										
Armenia, Mercar	3.188	3.188	3.188		+	Armenia, Mercar	927	927	927		-					
Bogotá, D. C., Corabastos	3.092	3.092	3.092		-	Barranquilla, Barranquillita	969	969	969		+					
Bogotá, D. C., Paloquemao	4.133	4.133	4.133		-	Barranquilla, Granabastos	897	897	897		-					
Bogotá, D. C., Plaza España	3.960	3.960	3.960		+	Cali, La Floresta	1.080	1.080	1.080		+					
Bucaramanga, Centroabastos	2.433	2.433	2.433		-	Cali, Santa Helena	1.087	1.087	1.087		-					
Bucaramanga, Mercados del centro	3.717	3.717	3.717		+	Cartagena, Bazurto	1.192	1.192	1.192		+					
Cartago (Valle del Cauca)	2.600	2.600	2.600		-	Medellín, Central										
Cúcuta, Cenabastos	2.883	2.883	2.883		-	Mayorista de Antioquia	923	923	923		+					
Cúcuta, La Nueva Sexta	3.188	3.188	3.188		-	Medellín, Placita de Flórez	1.075	1.075	1.075		=					
Medellín, Central						Montería (Córdoba)	740	740	740		-					
Mayorista de Antioquia	3.020	3.020	3.020		=	Palmira (Valle del Cauca)	1.110	1.110	1.110		+++					
Medellín, Coomerca	3.860	3.860	3.860		=	Pasto (Nariño)	1.493	1.493	1.493		+					
Neiva, Surabastos	2.920	2.920	2.920		+	Pereira, Mercasa	1.013	1.013	1.013		+					
Pamplona (Norte de Santander)	2.720	2.720	2.720		+	Popayán (Cauca)	1.088	1.088	1.088		-					
Pereira, Mercasa	2.663	2.663	2.663		+	Tuluá (Valle del Cauca)	1.020	1.020	1.020		-					
Tunja (Boyacá)	3.667	3.667	3.667		=	Tunja (Boyacá)	837	837	837		=					
Villavicencio, CAV	2.820	2.820	2.820		+	Maíz blanco cáscara										
Lenteja importada						Carmen de Viboral (Antioquia)	913	913	913		n.d.					
Armenia, Mercar	1.872	1.872	1.872		-	Medellín, Central										
Barranquilla, Barranquillita	1.758	1.758	1.758		+	Mayorista de Antioquia	793	793	793		+					
Barranquilla, Granabastos	1.760	1.760	1.760		-	San Vicente (Antioquia)	988	988	988		+					
Bogotá, D. C., Corabastos	1.805	1.805	1.805		-	Tunja (Boyacá)	1.467	1.467	1.467		-					
Bogotá, D. C., Paloquemao	2.267	2.267	2.267		-	Maíz blanco retrillado										
Bogotá, D. C., Plaza España	1.947	1.947	1.947		-	Cartago (Valle del Cauca)	1.085	1.085	1.085		-					
Bucaramanga, Centroabastos	1.587	1.587	1.587		=	Medellín, Central										
Bucaramanga, Mercados del centro	1.847	1.847	1.847		-	Mayorista de Antioquia	970	970	970		+					
Buenaventura (Valle del Cauca)	1.547	1.547	1.547		=	Maíz blanco trillado										
Cali, La Floresta	1.667	1.667	1.667		-	Armenia, Mercar	1.100	1.100	1.100		-					
Cali, Santa Helena	1.947	1.947	1.947		=	Barranquilla, Barranquillita	1.266	1.266	1.266		-					
Cali, Siloé	2.000	2.000	2.000		-	Barranquilla, Granabastos	1.206	1.206	1.206		-					
Cartagena, Bazurto	1.775	1.775	1.775		-	Bogotá, D. C., Corabastos	1.185	1.185	1.185		=					
Cartago (Valle del Cauca)	1.680	1.680	1.680		-	Bogotá, D. C., Plaza España	1.400	1.400	1.400		-					
Cúcuta, Cenabastos	1.848	1.848	1.848		+	Cali, La Floresta	1.173	1.173	1.173		-					
Cúcuta, La Nueva Sexta	1.775	1.775	1.775		-	Cali, Santa Helena	1.213	1.213	1.213		+					
Manizales (Caldas)	1.833	1.833	1.833		+	Cali, Siloé	1.200	1.200	1.200		=					
Medellín, Central						Cartagena, Bazurto	1.525	1.525	1.525		=					
Mayorista de Antioquia	2.156	2.156	2.156		=	Cartago (Valle del Cauca)	1.040	1.040	1.040		-					
Medellín, Coomerca	2.560	2.560	2.560		=	Cúcuta, Cenabastos	1.480	1.480	1.480		-					
Medellín, Placita de Flórez	2.213	2.213	2.213		=	Cúcuta, La Nueva Sexta	1.625	1.625	1.625		+					
Montería (Córdoba)	1.540	1.540	1.540		=	Manizales (Caldas)	1.228	1.228	1.228		+					
Neiva, Surabastos	1.860	1.860	1.860		=	Medellín, Coomerca	1.300	1.300	1.300		=					
Palmira (Valle del Cauca)	1.600	1.600	1.600		-	Medellín, Placita de Flórez	1.300	1.300	1.300		=					
Pamplona (Norte de Santander)	1.797	1.797	1.797		=	Montería (Córdoba)	895	895	895		-					
Pasto (Nariño)	1.760	1.760	1.760		+	Neiva, Surabastos	952	952	952		-					
Pereira, Mercasa	1.738	1.738	1.738		+	Palmira (Valle del Cauca)	1.187	1.187	1.187		+					
Popayán (Cauca)	1.706	1.706	1.706		+	Pereira, Mercasa	1.177	1.177	1.177		+					
Sincelejo (Sucre)	1.767	1.767	1.767		-	Popayán (Cauca)	1.437	1.437	1.437		-					
Tuluá (Valle del Cauca)	1.727	1.727	1.727		=	Sincelejo (Sucre)	1.100	1.100	1.100		-					
Tunja (Boyacá)	2.200	2.200	2.200		=	Tuluá (Valle del Cauca)	1.127	1.127	1.127		-					
Valledupar, Mercado Nuevo	2.167	2.167	2.167		=	Valledupar, Mercado Nuevo	1.233	1.233	1.233		-					
Villavicencio, CAV	1.989	1.989	1.989		-	Villavicencio, CAV	1.258	1.258	1.258		-					
Maíz amarillo cáscara						Maíz enlatado										
Bogotá, D. C., Corabastos	832	832	832		=	Medellín, Central										
Bogotá, D. C., Paloquemao	1.120	1.120	1.120		+	Mayorista de Antioquia	7.732	7.732	7.732		=					
Buenaventura (Valle del Cauca)	893	893	893		=	Medellín, Coomerca	5.883	5.883	5.883		=					
Cali, Santa Helena	867	867	867		-	Maíz pira										
Cartagena, Bazurto	920	920	920		++	Bogotá, D. C., Corabastos	2.435	2.435	2.435		+					
Cartago (Valle del Cauca)	855	855	855		++	Bucaramanga, Centroabastos	2.151	2.151	2.151		-					
Manizales (Caldas)	992	992	992		=	Bucaramanga, Mercados del centro	2.212	2.212	2.212		=					
Medellín, Central						Cúcuta, Cenabastos	2.248	2.248	2.248		=					
Mayorista de Antioquia	835	835	835		+	Cúcuta, La Nueva Sexta	2.245	2.245	2.245		+					
Medellín, Placita de Flórez	1.000	1.000	1.000		=	Medellín, Central										
Montería (Córdoba)	660	660	660		-	Mayorista de Antioquia	2.681	2.681	2.681		=					
Neiva, Surabastos	776	776	776		-	Medellín, Coomerca	2.827	2.827	2.827		-					
Pasto (Nariño)	825	825	825		n.d.	Medellín, Placita de Flórez	2.400	2.400	2.400		=					
Sincelejo (Sucre)	674	674	674		=	Montería (Córdoba)	2.050	2.050	2.050		=					
Sonsón (Antioquia)	900	900	900		+	Villavicencio, CAV	2.641	2.641	2.641		+					
Tuluá (Valle del Cauca)	853	853	853		=											
Valledupar, Mercado Nuevo	833	833	833		=											

Tendencias:

(---) Variación mayor al -20 %
(--) Variación entre -10 % y -20 %
(-) Variación entre 0 % y -10 %

(=) Variación igual a 0 %

(+) Variación entre 0 % y 10 %

(+ +) Variación entre 10 % y 20 %

(+++) Variación mayor al 20 %

(n.d.) No determinado

**Cuadro 5. Mercados mayoristas. Precios de venta de huevos y lácteos
2013 (19 al 25 de octubre)**

Productos y mercados	Pesos por kilogramo				Tenden- cia	Productos y mercados	Pesos por kilogramo				Tenden- cia
	Mínimo	Máximo	Medio	Precios			Mínimo	Máximo	Medio	Precios	
Huevo blanco A						Huevo rojo AA (continuación)					
Armenia, Mercar	191	191	191		+	Pamplona (Norte de Santander)	206	206	206		=
Buenaventura (Valle del Cauca)	236	236	236		=	Popayán (Cauca)	193	193	193		=
Cartago (Valle del Cauca)	188	188	188		+	Sincelejo (Sucre)	215	215	215		=
Cúcuta, Cenabastos	189	189	189		+	Tuluá (Valle del Cauca)	188	188	188		=
Manizales (Caldas)	207	207	207		-	Valledupar, Mercado Nuevo	183	183	183		=
Medellín, Central						Villavicencio, CAV	197	197	197		+
Mayorista de Antioquia	180	180	180		=	Huevo rojo B					
Medellín, Coomerca	188	188	188		+	Barranquilla, Barranquillita	175	175	175		=
Medellín, Placita de Flórez	183	183	183		=	Barranquilla, Granabastos	180	180	180		=
Pereira, La 41	180	180	180		=	Bogotá, D. C., Corabastos	185	185	185		-
Huevo blanco AA						Bucaramanga, Centroabastos	163	163	163		-
Armenia, Mercar	203	203	203		+	Bucaramanga, Centroabastos	180	180	180		-
Cartago (Valle del Cauca)	200	200	200		=	Cartagena, Bazurto	180	180	180		=
Cúcuta, Cenabastos	200	200	200		+	Cúcuta, Cenabastos	175	175	175		=
Manizales (Caldas)	218	218	218		-	Ibagué, Plaza La 21	192	192	192		+
Medellín, Central						Medellín, Central					
Mayorista de Antioquia	198	198	198		+	Mayorista de Antioquia	170	170	170		=
Medellín, Coomerca	193	193	193		=	Medellín, Coomerca	180	180	180		+
Medellín, Placita de Flórez	193	193	193		=	Medellín, Placita de Flórez	183	183	183		-
Pereira, La 41	190	190	190		=	Montería (Córdoba)	183	183	183		-
Huevo blanco B						Neiva, Surabastos	182	182	182		=
Armenia, Mercar	170	170	170		+	Sincelejo (Sucre)	191	191	191		-
Cartago (Valle del Cauca)	177	177	177		+	Villavicencio, CAV	197	197	197		++
Cúcuta, Cenabastos	175	175	175		=	Huevo rojo extra					
Manizales (Caldas)	190	190	190		-	Bogotá, D. C., Corabastos	235	235	235		-
Medellín, Central						Bogotá, D. C., Paloquemao	237	237	237		-
Mayorista de Antioquia	170	170	170		+	Bucaramanga, Centroabastos	195	195	195		-
Medellín, Coomerca	180	180	180		+	Cúcuta, Cenabastos	221	221	221		=
Pereira, La 41	167	167	167		=	Ibagué, Plaza La 21	283	283	283		+
Huevo blanco extra						Medellín, Central					
Armenia, Mercar	238	238	238		+	Mayorista de Antioquia	203	203	203		=
Cali, Santa Helena	231	231	231		-	Medellín, Coomerca	222	222	222		+
Cartago (Valle del Cauca)	242	242	242		+	Medellín, Placita de Flórez	223	223	223		+
Manizales (Caldas)	240	240	240		=	Neiva, Surabastos	249	249	249		=
Medellín, Central						Villavicencio, CAV	219	219	219		+
Mayorista de Antioquia	203	203	203		=	Leche en polvo					
Medellín, Coomerca	222	222	222		+	Armenia, Mercar	16.231	16.231	16.231		-
Medellín, Placita de Flórez	223	223	223		+	Barranquilla, Barranquillita	17.418	17.418	17.418		=
Pereira, La 41	240	240	240		=	Barranquilla, Granabastos	17.862	17.862	17.862		-
Huevo rojo A						Bucaramanga, Centroabastos	17.413	17.413	17.413		-
Barranquilla, Barranquillita	185	185	185		=	Bucaramanga, Mercados del centro	18.119	18.119	18.119		+
Barranquilla, Granabastos	193	193	193		-	Bucaramanga, Mercados del centro	18.119	18.119	18.119		+
Bogotá, D. C., Corabastos	200	200	200		+	Cali, La Floresta	17.055	17.055	17.055		+
Bogotá, D. C., Paloquemao	185	185	185		-	Cali, Santa Helena	16.183	16.183	16.183		+
Bucaramanga, Centroabastos	173	173	173		-	Cali, Siloé	16.893	16.893	16.893		+
Cali, La Floresta	172	172	172		-	Cartagena, Bazurto	17.274	17.274	17.274		=
Cartagena, Bazurto	189	189	189		+	Cartago (Valle del Cauca)	18.519	18.519	18.519		=
Cúcuta, Cenabastos	184	184	184		+	Cúcuta, Cenabastos	17.975	17.975	17.975		=
Ibagué, Plaza La 21	206	206	206		=	Ibagué, Plaza La 21	15.042	15.042	15.042		+
Medellín, Central						Medellín, Central					
Mayorista de Antioquia	180	180	180		=	Mayorista de Antioquia	13.525	13.525	13.525		+
Medellín, Coomerca	188	188	188		+	Medellín, Placita de Flórez	13.667	13.667	13.667		=
Montería (Córdoba)	190	190	190		-	Palmira (Valle del Cauca)	17.098	17.098	17.098		+
Neiva, Surabastos	199	199	199		-	Pamplona (Norte de Santander)	10.000	10.000	10.000		=
Pamplona (Norte de Santander)	192	192	192		=	Pasto (Nariño)	15.269	15.269	15.269		=
Popayán (Cauca)	185	185	185		-	Pereira, Mercasa	18.390	18.390	18.390		=
Sincelejo (Sucre)	205	205	205		-	Popayán (Cauca)	16.080	16.080	16.080		+
Tuluá (Valle del Cauca)	178	178	178		+	Sincelejo (Sucre)	17.303	17.303	17.303		+
Valledupar, Mercado Nuevo	178	178	178		+	Tuluá (Valle del Cauca)	16.414	16.414	16.414		+
Villavicencio, CAV	177	177	177		-	Valledupar, Mercado Nuevo	16.327	16.327	16.327		=
Huevo rojo AA						Villavicencio, CAV	19.404	19.404	19.404		+
Barranquilla, Barranquillita	235	235	235		=	Queso campesino					
Barranquilla, Granabastos	203	203	203		=	Armenia, Mercar	9.400	9.400	9.400		-
Bogotá, D. C., Corabastos	208	208	208		=	Bogotá, D. C., Corabastos	6.900	6.900	6.900		-
Bogotá, D. C., Paloquemao	193	193	193		-	Bogotá, D. C., Paloquemao	7.000	7.000	7.000		=
Bucaramanga, Centroabastos	185	185	185		-	Bogotá, D. C., Plaza Las Flores	6.467	6.533	6.500		-
Cali, La Floresta	188	188	188		-	Cali, La Floresta	9.000	9.000	9.000		=
Cali, Santa Helena	216	216	216		-	Cali, Santa Helena	8.933	8.933	8.933		+
Cúcuta, Cenabastos	200	200	200		+	Cali, Siloé	7.800	7.800	7.800		n.d.
Ibagué, Plaza La 21	223	223	223		+	Cúcuta, Cenabastos	8.500	8.500	8.500		=
Medellín, Central						Ibagué, Plaza La 21	6.700	6.700	6.700		=
Mayorista de Antioquia	190	190	190		=	Manizales (Caldas)	6.500	6.500	6.500		=
Medellín, Coomerca	198	198	198		+	Medellín, Central					
Medellín, Placita de Flórez	193	193	193		+	Mayorista de Antioquia	9.725	9.725	9.725		=
Montería (Córdoba)	200	200	200		=	Montería (Córdoba)	8.133	8.133	8.133		=
Neiva, Surabastos	219	219	219		=	Palmira (Valle del Cauca)	8.800	8.800	8.800		+
						Pereira, La 41	7.600	7.600	7.600		+
						Tuluá (Valle del Cauca)	8.300	8.300	8.300		++
						Villavicencio, CAV	7.750	7.750	7.750		=

**Cuadro 5. Mercados mayoristas. Precios de venta de huevos y lácteos (conclusión)
2013 (19 al 25 de octubre)**

Productos y mercados	Pesos por kilogramo				Tendencia	Productos y mercados	Pesos por kilogramo				Tendencia
	Mínimo	Máximo	Medio	Precios			Mínimo	Máximo	Medio	Precios	
Queso Caquetá						Queso cuajada (continuación)					
Cali, La Floresta	8.867	8.867	8.867		n.d.	Bogotá, D. C., Plaza Las Flores	6.600	6.600	6.600		-
Cali, Santa Helena	7.100	7.100	7.100		+	Bucaramanga, Mercados del centro	8.333	8.333	8.333		=
Palmira (Valle del Cauca)	8.800	8.800	8.800		+++	Buenaventura (Valle del Cauca)	6.400	6.400	6.400		=
Popayán (Cauca)	8.000	8.000	8.000		-	Cali, La Floresta	6.000	6.000	6.000		=
Tuluá (Valle del Cauca)	8.800	8.800	8.800		+++	Cali, Santa Helena	5.867	5.867	5.867		-
Queso costeño						Cali, Siloé	6.000	6.000	6.000		n.d.
Armenia, Mercar	8.400	8.400	8.400		++	Cúcuta, Cenabastos	8.750	8.750	8.750		=
Barranquilla, Barranquillita	6.150	6.150	6.150		=	Ibagué, Plaza La 21	8.500	8.500	8.500		+
Barranquilla, Granabastos	6.050	6.050	6.050		=	Medellín, Central					
Bogotá, D. C., Corabastos	8.000	8.000	8.000		=	Mayorista de Antioquia	7.450	7.450	7.450		-
Bogotá, D. C., Paloquemao	9.333	9.333	9.333		+	Medellín, Coomerca	7.200	7.200	7.200		=
Bogotá, D. C., Plaza Las Flores	8.000	8.000	8.000		=	Medellín, Placita de Flórez	7.200	7.200	7.200		=
Bucaramanga, Mercados del centro	8.667	8.667	8.667		=	Palmira (Valle del Cauca)	6.400	6.400	6.400		+
Buenaventura (Valle del Cauca)	9.067	9.067	9.067		++	Pereira, La 41	7.000	7.000	7.000		=
Cali, La Floresta	8.633	8.633	8.633		+++	Popayán (Cauca)	6.550	6.550	6.550		=
Cali, Santa Helena	7.167	7.167	7.167		+	Tuluá (Valle del Cauca)	6.133	6.133	6.133		=
Cali, Siloé	9.000	9.000	9.000		n.d.	Villavicencio, CAV	8.000	8.000	8.000		-
Cartagena, Bazurto	6.075	6.075	6.075		+	Queso doble crema					
Cúcuta, Cenabastos	8.250	8.250	8.250		=	Bogotá, D. C., Corabastos	8.375	8.375	8.375		-
Ibagué, Plaza La 21	8.000	8.000	8.000		++	Bogotá, D. C., Paloquemao	8.133	8.133	8.133		-
Manizales (Caldas)	7.500	7.500	7.500		+	Bogotá, D. C., Plaza Las Flores	8.067	8.067	8.067		-
Medellín, Central						Bucaramanga, Mercados del centro	10.000	10.000	10.000		=
Mayorista de Antioquia	8.250	8.250	8.250		-	Buenaventura (Valle del Cauca)	7.400	7.400	7.400		=
Medellín, Coomerca	6.867	6.867	6.867		-	Cali, La Floresta	8.133	8.133	8.133		-
Montería (Córdoba)	7.600	7.600	7.600		=	Cali, Santa Helena	8.100	8.100	8.100		=
Palmira (Valle del Cauca)	8.800	8.800	8.800		+++	Cali, Siloé	8.000	8.000	8.000		n.d.
Pereira, La 41	9.500	9.500	9.500		++	Cúcuta, Cenabastos	9.000	9.000	9.000		=
Sincedejo (Sucre)	6.000	6.000	6.000		=	Ibagué, Plaza La 21	9.100	9.100	9.100		=
Valledupar, Mercado Nuevo	6.500	6.500	6.500		+	Medellín, Central					
Villavicencio, CAV	8.700	8.700	8.700		+	Mayorista de Antioquia	9.800	9.800	9.800		+
Queso cuajada						Palmira (Valle del Cauca)	8.400	8.400	8.400		-
Armenia, Mercar	6.400	6.400	6.400		-	Popayán (Cauca)	11.000	11.000	11.000		=
Bogotá, D. C., Corabastos	8.000	8.000	8.000		=	Tuluá (Valle del Cauca)	8.800	8.800	8.800		=
Bogotá, D. C., Paloquemao	7.000	7.000	7.000		=	Villavicencio, CAV	8.800	8.800	8.800		=

Tendencias:

- (--) Variación mayor al -20 %
- (-) Variación entre -10 % y -20 %
- (-) Variación entre 0 % y -10 %

(=) Variación igual a 0 %

(+) Variación entre 0 % y 10 %

(+) Variación entre 10 % y 20 %

(+++) Variación mayor al 20 %

(n.d.) No determinado

**Cuadro 6. Mercados mayoristas. Precios de venta de carnes
2013 (19 al 25 de octubre)**

Productos y mercados	Pesos por kilogramo				Tendencia	Productos y mercados	Pesos por kilogramo				Tendencia
	Mínimo	Máximo	Medio	Precios			Mínimo	Máximo	Medio	Precios	
Carne de cerdo						Carne de cerdo, brazo sin hueso (continuación)					
Carne de cerdo en canal						Buenaventura (Valle del Cauca)	11.000	11.000	11.000		=
Armenia, Frigocafé	6.900	6.900	6.900		=	Cali, Santa Helena	8.567	8.567	8.567		+
Bogotá, D. C., Frigorífico Ble Ltda.	6.920	6.920	6.920		=	Cartagena, Bazurto	10.000	10.000	10.000		=
Bogotá, D. C., Frigorífico Guadalupe	6.827	7.000	6.913		+	Ibagué, Frigorífico Carlina	8.900	8.900	8.900		=
Cúcuta, Cenabastos	4.500	4.500	4.500		+	Ibagué, Plaza La 21	9.633	9.633	9.633		+
Cúcuta, La Nueva Sexta	4.050	4.050	4.050		-	Medellín, Central					
Ibagué, Plaza La 21	6.633	6.633	6.633		+	Mayorista de Antioquia	9.800	9.800	9.800		=
Popayán (Cauca)	5.800	5.800	5.800		-	Montería (Córdoba)	11.000	11.000	11.000		=
Carne de cerdo, brazo con hueso						Palmira (Valle del Cauca)	9.000	9.000	9.000		=
Armenia, Frigocafé	9.600	9.600	9.600		=	Pasto (Nariño)	10.000	10.000	10.000		=
Barranquilla, Barranquillita	7.800	7.800	7.800		=	Popayán (Cauca)	11.000	11.000	11.000		=
Bogotá, D. C., Frigorífico Ble Ltda.	8.600	8.600	8.600		+	Sincedejo (Sucre)	10.000	10.000	10.000		=
Bogotá, D. C., Frigorífico Guadalupe	8.333	8.333	8.333		+	Tuluá (Valle del Cauca)	8.733	8.733	8.733		=
Bogotá, D. C., Paloquemao	8.133	8.133	8.133		+	Carne de cerdo, cabeza de lomo					
Cartagena, Bazurto	7.000	7.000	7.000		=	Armenia, Frigocafé	10.100	10.100	10.100		=
Cúcuta, Cenabastos	8.750	8.750	8.750		=	Bogotá, D. C., Frigorífico Ble Ltda.	8.700	8.700	8.700		-
Montería (Córdoba)	8.000	8.000	8.000		=	Bogotá, D. C., Frigorífico Guadalupe	8.567	8.900	8.733		+
Sincedejo (Sucre)	7.000	7.000	7.000		=	Bogotá, D. C., Paloquemao	9.200	9.200	9.200		=
Villavicencio, CAV	8.850	8.850	8.850		+	Cúcuta, Cenabastos	9.500	9.500	9.500		=
Carne de cerdo, brazo sin hueso						Cúcuta, La Nueva Sexta	8.125	8.125	8.125		+
Armenia, Frigocafé	10.100	10.100	10.100		=	Ibagué, Frigorífico Carlina	8.900	8.900	8.900		=
Barranquilla, Barranquillita	10.000	10.000	10.000		=	Ibagué, Plaza La 21	9.633	9.633	9.633		+
Bogotá, D. C., Frigorífico Ble Ltda.	8.850	8.850	8.850		+	Villavicencio, CAV	9.800	9.800	9.800		=
Bogotá, D. C., Frigorífico Guadalupe	8.567	8.850	8.708		+	Carne de cerdo, chuleta de lomo					
Bogotá, D. C., Paloquemao	9.067	9.067	9.067		+	Montería (Córdoba)	7.600	7.600	7.600		=

**Cuadro 6. Mercados mayoristas. Precios de venta de carnes (continuación)
2013 (19 al 25 de octubre)**

Productos y mercados	Pesos por kilogramo				Tenden- cia	Productos y mercados	Pesos por kilogramo				Tenden- cia
	Mínimo	Máximo	Medio	Precios			Mínimo	Máximo	Medio	Precios	
Carne de cerdo, costilla						Carne de cerdo, lomo sin hueso (continuación)					
Armenia, Frigocafé	10.100	10.100	10.100		=	Tuluá (Valle del Cauca)	12.467	12.467	12.467		-
Barranquilla, Barranquillita	7.800	7.800	7.800		=	Tunja (Boyacá)	11.750	11.750	11.750		=
Bogotá, D. C., Frigorífico Ble Ltda.	10.025	10.025	10.025		-	Valledupar, Mercado Nuevo	13.333	13.333	13.333		=
Bogotá, D. C., Frigorífico Guadalupe	9.933	9.950	9.942		-	Carne de cerdo, pernil con hueso					
Bogotá, D. C., Paloquemao	9.867	9.867	9.867		-	Armenia, Frigocafé	10.600	10.600	10.600		=
Buenaventura (Valle del Cauca)	11.000	11.000	11.000		=	Barranquilla, Barranquillita	8.000	8.000	8.000		=
Cali, Santa Helena	8.500	8.500	8.500		=	Bogotá, D. C., Frigorífico Ble Ltda.	8.933	8.933	8.933		-
Cartagena, Bazaruto	7.500	7.500	7.500		=	Bogotá, D. C., Frigorífico Guadalupe	8.800	8.933	8.867		+
Cúcuta, Cenabastos	9.000	9.000	9.000		=	Cartagena, Bazaruto	7.500	7.500	7.500		=
Cúcuta, La Nueva Sexta	7.500	7.500	7.500		+	Cúcuta, Cenabastos	8.750	8.750	8.750		=
Ibagué, Frigorífico Carlima	9.800	9.800	9.800		=	Cúcuta, La Nueva Sexta	6.625	6.625	6.625		+
Ibagué, Plaza La 21	10.800	10.800	10.800		+	Sincelejo (Sucre)	7.000	7.000	7.000		=
Manizales (Caldas)	10.333	10.333	10.333		=	Valledupar, Mercado Nuevo	8.000	8.000	8.000		=
Medellín, Central						Villavicencio, CAV	9.150	9.150	9.150		=
Mayorista de Antioquia	11.725	11.725	11.725		-	Carne de cerdo, pernil sin hueso					
Medellín, Coomerca	10.825	10.825	10.825		-	Armenia, Frigocafé	11.100	11.100	11.100		=
Montería (Córdoba)	7.600	7.600	7.600		=	Bogotá, D. C., Frigorífico Ble Ltda.	9.500	9.500	9.500		-
Palmira (Valle del Cauca)	9.000	9.000	9.000		=	Bogotá, D. C., Frigorífico Guadalupe	9.600	9.700	9.650		+
Pasto (Nariño)	9.700	9.700	9.700		+	Buenaventura (Valle del Cauca)	12.000	12.000	12.000		=
Pereira, La 41	10.500	10.500	10.500		=	Cali, Santa Helena	9.467	9.467	9.467		+
Popayán (Cauca)	9.000	9.000	9.000		=	Cartagena, Bazaruto	10.000	10.000	10.000		=
Tuluá (Valle del Cauca)	9.200	9.200	9.200		=	Cúcuta, Cenabastos	9.000	9.000	9.000		=
Tunja (Boyacá)	10.133	10.133	10.133		+	Cúcuta, La Nueva Sexta	7.750	7.750	7.750		++
Valledupar, Mercado Nuevo	8.000	8.000	8.000		=	Ibagué, Frigorífico Carlima	9.600	9.600	9.600		=
Villavicencio, CAV	9.000	9.000	9.000		-	Ibagué, Plaza La 21	10.333	10.333	10.333		-
Carne de cerdo, espinazo						Manizales (Caldas)	11.000	11.000	11.000		=
Armenia, Frigocafé	7.600	7.600	7.600		=	Medellín, Central					
Bogotá, D. C., Frigorífico Ble Ltda.	5.167	5.167	5.167		-	Medellín, Coomerca	11.450	11.450	11.450		+
Bogotá, D. C., Frigorífico Guadalupe	5.000	5.233	5.117		-	Montería (Córdoba)	11.000	11.000	11.000		=
Buenaventura (Valle del Cauca)	6.567	6.567	6.567		=	Palmira (Valle del Cauca)	10.367	10.367	10.367		=
Cali, Santa Helena	6.233	6.233	6.233		+	Pasto (Nariño)	11.500	11.500	11.500		=
Cúcuta, Cenabastos	4.000	4.000	4.000		=	Pereira, La 41	10.500	10.500	10.500		=
Ibagué, Frigorífico Carlima	3.200	3.200	3.200		=	Popayán (Cauca)	12.500	12.500	12.500		=
Ibagué, Plaza La 21	3.667	3.667	3.667		-	Sincelejo (Sucre)	10.000	10.000	10.000		=
Manizales (Caldas)	7.000	7.000	7.000		=	Tuluá (Valle del Cauca)	10.267	10.267	10.267		+
Medellín, Central						Tunja (Boyacá)	9.867	9.867	9.867		-
Mayorista de Antioquia	5.925	5.925	5.925		=	Carne de cerdo, tocina plancha					
Medellín, Coomerca	4.925	4.925	4.925		=	Cúcuta, Cenabastos	4.000	4.000	4.000		=
Montería (Córdoba)	7.600	7.600	7.600		=	Manizales (Caldas)	9.000	9.000	9.000		=
Neiva, Surabastos	3.000	3.000	3.000		=	Carne de cerdo, tocino barriga					
Palmira (Valle del Cauca)	5.000	5.000	5.000		=	Armenia, Frigocafé	8.600	8.600	8.600		=
Pasto (Nariño)	5.950	5.950	5.950		=	Bogotá, D. C., Frigorífico Ble Ltda.	7.867	7.867	7.867		-
Pereira, La 41	7.250	7.250	7.250		=	Bogotá, D. C., Frigorífico Guadalupe	7.167	7.550	7.358		-
Popayán (Cauca)	5.000	5.000	5.000		=	Buenaventura (Valle del Cauca)	6.600	6.600	6.600		=
Tuluá (Valle del Cauca)	5.467	5.467	5.467		=	Cali, Santa Helena	6.533	6.533	6.533		+
Tunja (Boyacá)	6.200	6.200	6.200		=	Cúcuta, Cenabastos	4.000	4.000	4.000		=
Carne de cerdo, lomo con hueso						Ibagué, Frigorífico Carlima	4.000	4.000	4.000		=
Armenia, Frigocafé	12.100	12.100	12.100		=	Ibagué, Plaza La 21	4.867	4.867	4.867		+
Barranquilla, Barranquillita	7.800	7.800	7.800		=	Medellín, Central					
Cartagena, Bazaruto	7.500	7.500	7.500		=	Mayorista de Antioquia	11.567	11.567	11.567		=
Cúcuta, Cenabastos	10.000	10.000	10.000		=	Medellín, Coomerca	11.613	11.613	11.613		=
Cúcuta, La Nueva Sexta	8.000	8.000	8.000		--	Neiva, Surabastos	4.000	4.000	4.000		=
Montería (Córdoba)	8.000	8.000	8.000		=	Palmira (Valle del Cauca)	4.333	4.333	4.333		=
Sincelejo (Sucre)	7.000	7.000	7.000		=	Pereira, La 41	9.000	9.000	9.000		=
Valledupar, Mercado Nuevo	7.000	7.000	7.000		=	Popayán (Cauca)	6.250	6.250	6.250		-
Carne de cerdo, lomo sin hueso						Tuluá (Valle del Cauca)	7.500	7.500	7.500		=
Armenia, Frigocafé	13.100	13.100	13.100		=	Tunja (Boyacá)	6.600	6.600	6.600		=
Barranquilla, Barranquillita	12.500	12.500	12.500		=	Carne de cerdo, tocino papada					
Bogotá, D. C., Frigorífico Ble Ltda.	12.000	12.000	12.000		=	Armenia, Frigocafé	7.600	7.600	7.600		=
Bogotá, D. C., Frigorífico Guadalupe	11.350	11.875	11.613		+	Bogotá, D. C., Frigorífico Ble Ltda.	5.500	5.500	5.500		-
Bogotá, D. C., Paloquemao	11.533	11.533	11.533		+	Bogotá, D. C., Frigorífico Guadalupe	5.100	5.450	5.275		+
Buenaventura (Valle del Cauca)	13.000	13.000	13.000		=	Cúcuta, Cenabastos	5.500	5.500	5.500		=
Cali, Santa Helena	11.567	11.567	11.567		-	Cúcuta, La Nueva Sexta	4.500	4.500	4.500		=
Cartagena, Bazaruto	13.000	13.000	13.000		=	Ibagué, Plaza La 21	4.867	4.867	4.867		-
Cúcuta, Cenabastos	10.000	10.000	10.000		=	Manizales (Caldas)	8.000	8.000	8.000		=
Cúcuta, La Nueva Sexta	9.250	9.250	9.250		-	Medellín, Central					
Ibagué, Frigorífico Carlima	11.000	11.000	11.000		=	Mayorista de Antioquia	7.267	7.267	7.267		=
Ibagué, Plaza La 21	12.333	12.333	12.333		=	Medellín, Coomerca	6.800	6.800	6.800		=
Manizales (Caldas)	13.000	13.000	13.000		-	Pereira, La 41	8.000	8.000	8.000		=
Medellín, Central						Tuluá (Valle del Cauca)	6.300	6.300	6.300		+
Mayorista de Antioquia	13.533	13.533	13.533		+	Carne de res					
Medellín, Coomerca	12.600	12.600	12.600		=	Carne de res en canal					
Montería (Córdoba)	13.000	13.000	13.000		=	Armenia, Frigocafé	6.800	6.800	6.800		=
Neiva, Surabastos	9.350	9.350	9.350		-	Cartagena, Frigorífico Candelaria	6.500	6.500	6.500		=
Palmira (Valle del Cauca)	12.000	12.000	12.000		=						
Pasto (Nariño)	12.100	12.100	12.100		=						
Pereira, La 41	13.000	13.000	13.000		=						
Popayán (Cauca)	14.000	14.000	14.000		-						
Sincelejo (Sucre)	10.000	10.000	10.000		=						



Cuadro 6. Mercados mayoristas. Precios de venta de carnes (continuación)
2013 (19 al 25 de octubre)

Productos y mercados	Pesos por kilogramo				Tendencia	Productos y mercados	Pesos por kilogramo				Tendencia
	Mínimo	Máximo	Medio				Mínimo	Máximo	Medio		
Carne de res en canal (continuación)						Carne de res, bota (continuación)					
Cúcuta, Cenabastos	5.733	5.733	5.733	-		Cartagena, Bazurto	10.500	10.500	10.500	-	
Cúcuta, La Nueva Sexta	4.833	4.833	4.833	-		Cartagena, Frigorífico Candelaria	10.500	10.500	10.500	=	
Ibagué, Plaza La 21	6.347	6.347	6.347	=		Cúcuta, Cenabastos	10.000	10.000	10.000	=	
Montería (Córdoba)	5.000	5.000	5.000	=		Ibagué, Frigorífico Carlina	11.200	11.200	11.200	=	
Montería, Frigosinú	6.350	6.350	6.350	=		Ibagué, Plaza La 21	11.133	11.133	11.133	-	
Popayán (Cauca)	5.650	5.650	5.650	-		Medellín, Central					
Carne de res molida, murillo						Mayorista de Antioquia	13.775	13.775	13.775	+	
Bogotá, D. C., Frigorífico Ble Ltda.	7.000	7.000	7.000	-		Medellín, Coomerca	11.975	11.975	11.975	=	
Bogotá, D. C., Frigorífico Guadalupe	6.933	7.000	6.967	+		Montería (Córdoba)	11.000	11.000	11.000	=	
Bogotá, D. C., Paloquemao	7.867	7.867	7.867	+		Montería, Frigosinú	13.000	13.000	13.000	=	
Bucaramanga, Frigoríficos	9.600	9.600	9.600	=		Sincedejo (Sucre)	11.000	11.000	11.000	=	
Cúcuta, Cenabastos	7.333	7.333	7.333	+		Valledupar, Mercado Nuevo	12.000	12.000	12.000	=	
Cúcuta, La Nueva Sexta	6.333	6.333	6.333	-		Villavicencio, CAV	9.900	9.900	9.900	+	
Ibagué, Frigorífico Carlina	7.400	7.400	7.400	=		Carne de res, cadera					
Ibagué, Plaza La 21	7.667	7.667	7.667	=		Armenia, Frigocafé	10.900	10.900	10.900	=	
Neiva, Surabastos	6.150	6.150	6.150	=		Barranquilla, Barranquillita	11.900	11.900	11.900	=	
Villavicencio, CAV	7.000	7.000	7.000	+		Barranquilla, Granabastos	11.667	11.667	11.667	=	
Carne de res, bola de brazo						Bogotá, D. C., Frigorífico Ble Ltda.	10.375	10.375	10.375	+	
Armenia, Frigocafé	10.400	10.400	10.400	=		Bogotá, D. C., Frigorífico Guadalupe	10.400	10.475	10.438	+	
Barranquilla, Barranquillita	10.000	10.000	10.000	=		Bogotá, D. C., Paloquemao	11.333	11.333	11.333	-	
Barranquilla, Granabastos	11.600	11.600	11.600	=		Bucaramanga, Frigoríficos	14.600	14.600	14.600	=	
Bogotá, D. C., Paloquemao	10.000	10.000	10.000	=		Buenaventura (Valle del Cauca)	12.000	12.000	12.000	=	
Bucaramanga, Frigoríficos	12.000	12.000	12.000	=		Cali, Santa Helena	11.667	11.667	11.667	=	
Buenaventura (Valle del Cauca)	12.000	12.000	12.000	=		Cartagena, Bazurto	11.000	11.000	11.000	=	
Cali, Santa Helena	9.867	9.867	9.867	+		Cartagena, Frigorífico Candelaria	11.550	11.550	11.550	=	
Cartagena, Bazurto	9.667	9.667	9.667	-		Cúcuta, Cenabastos	10.000	10.000	10.000	=	
Cartagena, Frigorífico Candelaria	11.500	11.500	11.500	=		Ibagué, Frigorífico Carlina	11.200	11.200	11.200	=	
Cúcuta, Cenabastos	9.333	9.333	9.333	=		Ibagué, Plaza La 21	11.667	11.667	11.667	=	
Cúcuta, La Nueva Sexta	8.333	8.333	8.333	-		Manizales (Caldas)	12.000	12.000	12.000	=	
Ibagué, Frigorífico Carlina	11.200	11.200	11.200	-		Medellín, Central					
Ibagué, Plaza La 21	9.333	9.333	9.333	-		Mayorista de Antioquia	13.767	13.767	13.767	=	
Medellín, Central						Medellín, Coomerca	12.950	12.950	12.950	=	
Mayorista de Antioquia	11.800	11.800	11.800	=		Montería (Córdoba)	11.000	11.000	11.000	=	
Montería (Córdoba)	11.000	11.000	11.000	=		Montería, Frigosinú	13.000	13.000	13.000	=	
Montería, Frigosinú	11.000	11.000	11.000	=		Palmira (Valle del Cauca)	12.000	12.000	12.000	=	
Palmira (Valle del Cauca)	10.000	10.000	10.000	=		Pasto (Nariño)	11.000	11.000	11.000	=	
Pasto (Nariño)	11.100	11.100	11.100	=		Pereira, La 41	12.000	12.000	12.000	=	
Pereira, La 41	12.000	12.000	12.000	=		Popayán (Cauca)	10.000	10.000	10.000	=	
Popayán (Cauca)	10.000	10.000	10.000	=		Sincedejo (Sucre)	11.000	11.000	11.000	=	
Sincedejo (Sucre)	11.000	11.000	11.000	=		Tuluá (Valle del Cauca)	12.067	12.067	12.067	+	
Tuluá (Valle del Cauca)	11.667	11.667	11.667	=		Valledupar, Mercado Nuevo	12.000	12.000	12.000	=	
Valledupar, Mercado Nuevo	11.500	11.500	11.500	=		Villavicencio, CAV	9.950	9.950	9.950	+	
Carne de res, bola de pierna						Carne de res, centro de pierna					
Barranquilla, Barranquillita	11.900	11.900	11.900	=		Armenia, Frigocafé	10.900	10.900	10.900	=	
Barranquilla, Granabastos	11.667	11.667	11.667	=		Barranquilla, Barranquillita	10.400	10.400	10.400	=	
Bogotá, D. C., Frigorífico Ble Ltda.	10.375	10.375	10.375	+		Barranquilla, Granabastos	11.733	11.733	11.733	-	
Bogotá, D. C., Frigorífico Guadalupe	10.400	10.475	10.438	+		Bogotá, D. C., Frigorífico Ble Ltda.	10.375	10.375	10.375	+	
Bogotá, D. C., Paloquemao	11.200	11.200	11.200	+		Bogotá, D. C., Frigorífico Guadalupe	10.400	10.475	10.438	+	
Bucaramanga, Frigoríficos	14.600	14.600	14.600	=		Bogotá, D. C., Paloquemao	11.333	11.333	11.333	-	
Buenaventura (Valle del Cauca)	12.000	12.000	12.000	=		Bucaramanga, Frigoríficos	14.600	14.600	14.600	=	
Cali, Santa Helena	11.167	11.167	11.167	=		Cartagena, Bazurto	11.000	11.000	11.000	=	
Cartagena, Bazurto	10.750	10.750	10.750	=		Cartagena, Frigorífico Candelaria	11.500	11.500	11.500	=	
Cúcuta, Cenabastos	10.000	10.000	10.000	=		Cúcuta, Cenabastos	10.000	10.000	10.000	=	
Cúcuta, La Nueva Sexta	8.667	8.667	8.667	+		Cúcuta, La Nueva Sexta	9.000	9.000	9.000	=	
Ibagué, Frigorífico Carlina	11.200	11.200	11.200	=		Ibagué, Frigorífico Carlina	11.200	11.200	11.200	=	
Ibagué, Plaza La 21	10.000	10.000	10.000	--		Ibagué, Plaza La 21	11.333	11.333	11.333	-	
Medellín, Central						Medellín, Central					
Mayorista de Antioquia	13.733	13.733	13.733	=		Mayorista de Antioquia	13.867	13.867	13.867	=	
Medellín, Coomerca	12.625	12.625	12.625	=		Medellín, Coomerca	12.800	12.800	12.800	=	
Montería (Córdoba)	11.000	11.000	11.000	=		Montería (Córdoba)	11.000	11.000	11.000	=	
Neiva, Surabastos	9.700	9.700	9.700	=		Montería, Frigosinú	13.000	13.000	13.000	=	
Palmira (Valle del Cauca)	11.833	11.833	11.833	=		Pereira, La 41	12.500	12.500	12.500	=	
Pasto (Nariño)	11.067	11.067	11.067	-		Sincedejo (Sucre)	11.000	11.000	11.000	=	
Pereira, La 41	12.000	12.000	12.000	=		Valledupar, Mercado Nuevo	12.000	12.000	12.000	=	
Popayán (Cauca)	10.500	10.500	10.500	=		Villavicencio, CAV	9.950	9.950	9.950	+	
Sincedejo (Sucre)	11.000	11.000	11.000	=		Carne de res, chatas					
Tuluá (Valle del Cauca)	11.800	11.800	11.800	+		Armenia, Frigocafé	12.400	12.400	12.400	=	
Valledupar, Mercado Nuevo	12.000	12.000	12.000	+		Barranquilla, Barranquillita	13.000	13.000	13.000	=	
Villavicencio, CAV	9.900	9.900	9.900	+		Barranquilla, Granabastos	12.800	12.800	12.800	=	
Carne de res, bota						Bogotá, D. C., Frigorífico Ble Ltda.	12.950	12.950	12.950	+	
Armenia, Frigocafé	10.900	10.900	10.900	=		Bogotá, D. C., Frigorífico Guadalupe	12.650	12.767	12.708	+	
Barranquilla, Barranquillita	11.900	11.900	11.900	=		Bogotá, D. C., Paloquemao	13.600	13.600	13.600	-	
Barranquilla, Granabastos	11.667	11.667	11.667	=		Bucaramanga, Frigoríficos	18.700	18.700	18.700	=	
Bogotá, D. C., Frigorífico Ble Ltda.	10.375	10.375	10.375	+		Buenaventura (Valle del Cauca)	13.000	13.000	13.000	=	
Bogotá, D. C., Frigorífico Guadalupe	10.400	10.475	10.438	+		Cali, Santa Helena	12.000	12.000	12.000	=	
Bogotá, D. C., Paloquemao	11.333	11.333	11.333	-		Cartagena, Bazurto	11.333	11.333	11.333	=	
Bucaramanga, Frigoríficos	12.000	12.000	12.000	=		Cartagena, Frigorífico Candelaria	11.500	11.500	11.500	=	
						Cúcuta, Cenabastos	12.000	12.000	12.000	=	
						Cúcuta, La Nueva Sexta	11.000	11.000	11.000	+	

**Cuadro 6. Mercados mayoristas. Precios de venta de carnes (continuación)
2013 (19 al 25 de octubre)**

Productos y mercados	Pesos por kilogramo				Tenden- cia	Productos y mercados	Pesos por kilogramo				Tenden- cia
	Mínimo	Máximo	Medio	Precios			Mínimo	Máximo	Medio	Precios	
Carne de res, chatas (continuación)						Carne de res, lomo de brazo					
Ibagué, Frigorífico Carlima	15.000	15.000	15.000		=	Armenia, Frigocafé	9.900	9.900	9.900		=
Ibagué, Plaza La 21	13.000	13.000	13.000		=	Bogotá, D. C., Paloquemao	10.467	10.467	10.467		+
Medellín, Central						Buenaventura (Valle del Cauca)	12.000	12.000	12.000		=
Mayorista de Antioquia	18.850	18.850	18.850		=	Cali, Santa Helena	9.200	9.200	9.200		-
Medellín, Coomerca	18.000	18.000	18.000		+	Cartagena, Frigorífico Candelaria	9.990	9.990	9.990		=
Montería (Córdoba)	11.000	11.000	11.000		=	Cúcuta, Cenabastos	9.000	9.000	9.000		=
Montería, Frigosinú	18.050	18.050	18.050		=	Cúcuta, La Nueva Sexta	8.000	8.000	8.000		=
Palmira (Valle del Cauca)	12.000	12.000	12.000		=	Montería (Córdoba)	11.000	11.000	11.000		=
Pasto (Nariño)	11.000	11.000	11.000		=	Montería, Frigosinú	10.500	10.500	10.500		=
Pereira, La 41	13.250	13.250	13.250		=	Palmira (Valle del Cauca)	11.000	11.000	11.000		=
Popayán (Cauca)	9.000	9.000	9.000		=	Pasto (Nariño)	11.400	11.400	11.400		-
Sincelejo (Sucre)	11.000	11.000	11.000		=	Pereira, La 41	10.000	10.000	10.000		=
Tuluá (Valle del Cauca)	12.000	12.000	12.000		-	Popayán (Cauca)	10.000	10.000	10.000		=
Valledupar, Mercado Nuevo	12.000	12.000	12.000		-	Tuluá (Valle del Cauca)	10.200	10.200	10.200		=
Villavicencio, CAV	10.500	10.500	10.500		=						
Carne de res, cogote						Carne de res, lomo fino					
Armenia, Frigocafé	7.400	7.400	7.400		=	Armenia, Frigocafé	13.400	13.400	13.400		=
Bogotá, D. C., Frigorífico Ble Ltda.	7.333	7.333	7.333		+	Barranquilla, Barranquillita	16.000	16.000	16.000		=
Bogotá, D. C., Frigorífico Guadalupe	7.100	7.150	7.125		+	Barranquilla, Granabastos	14.333	14.333	14.333		-
Bogotá, D. C., Paloquemao	7.867	7.867	7.867		+	Bogotá, D. C., Frigorífico Ble Ltda.	16.625	16.625	16.625		=
Bucaramanga, Frigoríficos	9.600	9.600	9.600		=	Bogotá, D. C., Frigorífico Guadalupe	16.750	16.825	16.788		+
Cartagena, Frigorífico Candelaria	7.950	7.950	7.950		=	Bogotá, D. C., Paloquemao	16.533	16.533	16.533		-
Ibagué, Frigorífico Carlima	7.000	7.000	7.000		=	Bucaramanga, Frigoríficos	31.500	31.500	31.500		=
Ibagué, Plaza La 21	6.000	6.000	6.000		+	Buenaventura (Valle del Cauca)	15.000	15.000	15.000		=
Medellín, Central						Cali, Santa Helena	12.000	12.000	12.000		=
Mayorista de Antioquia	12.100	12.100	12.100		=	Cartagena, Bazurto	13.500	13.500	13.500		=
Montería (Córdoba)	8.000	8.000	8.000		=	Cartagena, Frigorífico Candelaria	17.950	17.950	17.950		=
Montería, Frigosinú	10.800	10.800	10.800		=	Cúcuta, Cenabastos	13.333	13.333	13.333		=
Pereira, La 41	8.000	8.000	8.000		=	Cúcuta, La Nueva Sexta	11.000	11.000	11.000		+
						Ibagué, Frigorífico Carlima	19.900	19.900	19.900		=
						Ibagué, Plaza La 21	14.333	14.333	14.333		=
						Manizales (Caldas)	13.000	13.000	13.000		=
						Medellín, Central					
						Mayorista de Antioquia	22.500	22.500	22.500		=
						Medellín, Coomerca	19.875	19.875	19.875		=
						Montería (Córdoba)	13.000	13.000	13.000		=
						Montería, Frigosinú	21.000	21.000	21.000		=
						Palmira (Valle del Cauca)	13.000	13.000	13.000		=
						Pasto (Nariño)	12.000	12.000	12.000		=
						Pereira, La 41	13.250	13.250	13.250		-
						Popayán (Cauca)	13.000	13.000	13.000		=
						Sincelejo (Sucre)	12.000	12.000	12.000		=
						Tuluá (Valle del Cauca)	13.000	13.000	13.000		=
						Valledupar, Mercado Nuevo	14.000	14.000	14.000		-
						Villavicencio, CAV	13.250	13.250	13.250		=
						Carne de res, morrillo					
						Armenia, Frigocafé	9.900	9.900	9.900		=
						Bogotá, D. C., Frigorífico Ble Ltda.	7.800	7.800	7.800		-
						Bogotá, D. C., Frigorífico Guadalupe	7.950	8.050	8.000		+
						Bogotá, D. C., Paloquemao	9.533	9.533	9.533		=
						Bucaramanga, Frigoríficos	8.900	8.900	8.900		=
						Buenaventura (Valle del Cauca)	10.000	10.000	10.000		=
						Cali, Santa Helena	8.533	8.533	8.533		+
						Cartagena, Frigorífico Candelaria	8.950	8.950	8.950		=
						Cúcuta, Cenabastos	8.000	8.000	8.000		+
						Cúcuta, La Nueva Sexta	6.333	6.333	6.333		-
						Ibagué, Frigorífico Carlima	7.400	7.400	7.400		=
						Ibagué, Plaza La 21	8.333	8.333	8.333		=
						Manizales (Caldas)	9.000	9.000	9.000		=
						Medellín, Central					
						Mayorista de Antioquia	9.667	9.667	9.667		=
						Montería (Córdoba)	7.000	7.000	7.000		=
						Montería, Frigosinú	8.500	8.500	8.500		=
						Palmira (Valle del Cauca)	9.000	9.000	9.000		=
						Pasto (Nariño)	8.000	8.000	8.000		=
						Pereira, La 41	9.000	9.000	9.000		=
						Popayán (Cauca)	8.000	8.000	8.000		=
						Tuluá (Valle del Cauca)	8.200	8.200	8.200		+
						Villavicencio, CAV	7.000	7.000	7.000		+
						Carne de res, muchacho					
						Armenia, Frigocafé	9.900	9.900	9.900		=
						Barranquilla, Barranquillita	10.800	10.800	10.800		=
						Barranquilla, Granabastos	11.933	11.933	11.933		+
						Bogotá, D. C., Frigorífico Ble Ltda.	12.950	12.950	12.950		+
						Bogotá, D. C., Frigorífico Guadalupe	12.500	12.750	12.625		-
						Bogotá, D. C., Paloquemao	12.133	12.133	12.133		-
						Bucaramanga, Frigoríficos	14.000	14.000	14.000		=
						Buenaventura (Valle del Cauca)	12.000	12.000	12.000		=
						Cali, Santa Helena	10.833	10.833	10.833		-
						Cartagena, Bazurto	11.333	11.333	11.333		+

Cuadro 6. Mercados mayoristas. Precios de venta de carnes (continuación)
2013 (19 al 25 de octubre)

Productos y mercados	Pesos por kilogramo				Tenden- cia	Productos y mercados	Pesos por kilogramo				Tenden- cia
	Mínimo	Máximo	Medio				Mínimo	Máximo	Medio		
Carne de res, muchacho (continuación)					Carne de res, punta de anca (continuación)						
Cartagena, Frigorífico Candelaria	11.550	11.550	11.550	=	Bogotá, D. C., Frigorífico Ble Ltda.	12.950	12.950	12.950	+		
Cúcuta, Cenabastos	10.000	10.000	10.000	=	Bogotá, D. C., Frigorífico Guadalupe	12.500	12.500	12.500	=		
Cúcuta, La Nueva Sexta	9.333	9.333	9.333	+	Bogotá, D. C., Paloquemao	12.333	12.333	12.333	-		
Ibagué, Frigorífico Carlima	11.200	11.200	11.200	=	Bucaramanga, Frigoríficos	18.400	18.400	18.400	=		
Ibagué, Plaza La 21	11.333	11.333	11.333	-	Buenaventura (Valle del Cauca)	12.000	12.000	12.000	=		
Manizales (Caldas)	11.333	11.333	11.333	=	Cali, Santa Helena	11.000	11.000	11.000	=		
Medellín, Central					Cartagena, Bazurto	11.250	11.250	11.250	-		
Mayorista de Antioquia	13.767	13.767	13.767	=	Cartagena, Frigorífico Candelaria	11.500	11.500	11.500	=		
Medellín, Coomerca	12.325	12.325	12.325	=	Cúcuta, Cenabastos	11.000	11.000	11.000	=		
Montería (Córdoba)	11.000	11.000	11.000	=	Cúcuta, La Nueva Sexta	10.000	10.000	10.000	+		
Montería, Frigosinú	13.000	13.000	13.000	=	Ibagué, Frigorífico Carlima	15.900	15.900	15.900	=		
Palmira (Valle del Cauca)	11.167	11.167	11.167	=	Ibagué, Plaza La 21	11.867	11.867	11.867	-		
Pasto (Nariño)	11.000	11.000	11.000	=	Manizales (Caldas)	12.333	12.333	12.333	=		
Pereira, La 41	12.000	12.000	12.000	=	Medellín, Central						
Popayán (Cauca)	12.000	12.000	12.000	=	Mayorista de Antioquia	19.575	19.575	19.575	=		
Sincelejo (Sucre)	11.000	11.000	11.000	=	Medellín, Coomerca	17.250	17.250	17.250	-		
Tuluá (Valle del Cauca)	11.600	11.600	11.600	-	Montería (Córdoba)	11.000	11.000	11.000	=		
Valledupar, Mercado Nuevo	12.000	12.000	12.000	=	Montería, Frigosinú	18.050	18.050	18.050	=		
Villavicencio, CAV	9.950	9.950	9.950	=	Palmira (Valle del Cauca)	12.000	12.000	12.000	=		
Carne de res, murillo					Carne de res, sobrebarriga						
Armenia, Frigocafé	7.400	7.400	7.400	=	Armenia, Frigocafé	10.400	10.400	10.400	=		
Bogotá, D. C., Frigorífico Ble Ltda.	7.000	7.000	7.000	=	Barranquilla, Barranquillita	9.300	9.300	9.300	=		
Bogotá, D. C., Frigorífico Guadalupe	6.950	7.000	6.975	+	Barranquilla, Granabastos	9.867	9.867	9.867	-		
Bogotá, D. C., Paloquemao	7.867	7.867	7.867	=	Bogotá, D. C., Frigorífico Ble Ltda.	8.750	8.750	8.750	-		
Bucaramanga, Frigoríficos	9.600	9.600	9.600	=	Bogotá, D. C., Frigorífico Guadalupe	8.433	8.550	8.492	+		
Cúcuta, Cenabastos	7.167	7.167	7.167	=	Bogotá, D. C., Paloquemao	9.667	9.667	9.667	-		
Cúcuta, La Nueva Sexta	6.333	6.333	6.333	-	Bucaramanga, Frigoríficos	12.800	12.800	12.800	=		
Ibagué, Frigorífico Carlima	7.400	7.400	7.400	=	Buenaventura (Valle del Cauca)	10.000	10.000	10.000	=		
Ibagué, Plaza La 21	7.667	7.667	7.667	=	Cali, Santa Helena	9.000	9.000	9.000	=		
Medellín, Central					Cartagena, Bazurto	8.250	8.250	8.250	=		
Mayorista de Antioquia	8.300	8.300	8.300	=	Cartagena, Frigorífico Candelaria	8.950	8.950	8.950	=		
Montería (Córdoba)	7.000	7.000	7.000	=	Cúcuta, Cenabastos	9.000	9.000	9.000	=		
Montería, Frigosinú	10.000	10.000	10.000	=	Cúcuta, La Nueva Sexta	8.000	8.000	8.000	=		
Neiva, Surabastos	5.700	5.700	5.700	+	Ibagué, Frigorífico Carlima	8.600	8.600	8.600	n.d.		
Villavicencio, CAV	7.000	7.000	7.000	=	Ibagué, Plaza La 21	8.533	8.533	8.533	+		
Carne de res, paletero					Pollo						
Armenia, Frigocafé	9.900	9.900	9.900	=	Alas de pollo con costillar						
Bogotá, D. C., Paloquemao	9.867	9.867	9.867	+	Barranquilla, Barranquillita	3.600	3.600	3.600	=		
Bucaramanga, Frigoríficos	11.000	11.000	11.000	=	Barranquilla, Granabastos	3.800	3.800	3.800	=		
Cartagena, Frigorífico Candelaria	9.950	9.950	9.950	=	Bogotá, D. C., Frigorífico Ble Ltda.	3.000	3.000	3.000	=		
Cúcuta, Cenabastos	8.333	8.333	8.333	=	Bogotá, D. C., Frigorífico Guadalupe	2.433	2.450	2.442	+		
Cúcuta, La Nueva Sexta	6.333	6.333	6.333	-	Cali, Santa Helena	3.533	3.533	3.533	-		
Ibagué, Frigorífico Carlima	8.200	8.200	8.200	-	Cartagena, Bazurto	3.675	3.675	3.675	+		
Ibagué, Plaza La 21	9.333	9.333	9.333	=	Ibagué, Plaza La 21	4.000	4.000	4.000	-		
Manizales (Caldas)	9.667	9.667	9.667	=	Medellín, Coomerca	3.650	3.650	3.650	--		
Medellín, Central					Montería (Córdoba)	3.767	3.767	3.767	=		
Mayorista de Antioquia	11.167	11.167	11.167	=	Montería, Frigosinú	10.500	10.500	10.500	=		
Montería (Córdoba)	11.000	11.000	11.000	=	Neiva, Surabastos	6.550	6.550	6.550	+		
Montería, Frigosinú	10.500	10.500	10.500	=	Palmira (Valle del Cauca)	9.633	9.633	9.633	=		
Pereira, La 41	11.500	11.500	11.500	=	Pasto (Nariño)	7.800	7.800	7.800	=		
Carne de res, pecho					Alas de pollo sin costillar						
Armenia, Frigocafé	9.900	9.900	9.900	=	Armenia, Mercar	4.067	4.067	4.067	=		
Bogotá, D. C., Frigorífico Ble Ltda.	8.533	8.533	8.533	+	Bogotá, D. C., Corabastos	4.167	4.167	4.167	-		
Bogotá, D. C., Frigorífico Guadalupe	8.000	8.200	8.100	-	Bogotá, D. C., Frigorífico Ble Ltda.	4.600	4.600	4.600	+		
Bogotá, D. C., Paloquemao	9.533	9.533	9.533	-	Bogotá, D. C., Frigorífico Guadalupe	4.433	5.000	4.717	-		
Bucaramanga, Frigoríficos	9.900	9.900	9.900	-	Bogotá, D. C., Paloquemao	5.200	5.200	5.200	-		
Buenaventura (Valle del Cauca)	10.000	10.000	10.000	n.d.							
Cali, Santa Helena	9.067	9.067	9.067	-							
Cartagena, Frigorífico Candelaria	8.950	8.950	8.950	-							
Cúcuta, Cenabastos	8.000	8.000	8.000	=							
Cúcuta, La Nueva Sexta	6.333	6.333	6.333	-							
Ibagué, Frigorífico Carlima	8.400	8.400	8.400	=							
Ibagué, Plaza La 21	9.200	9.200	9.200	-							
Medellín, Central											
Mayorista de Antioquia	8.800	8.800	8.800	=							
Medellín, Coomerca	8.350	8.350	8.350	=							
Montería (Córdoba)	7.000	7.000	7.000	=							
Montería, Frigosinú	10.800	10.800	10.800	=							
Palmira (Valle del Cauca)	9.333	9.333	9.333	=							
Pasto (Nariño)	7.867	7.867	7.867	+							
Pereira, La 41	8.000	8.000	8.000	=							
Popayán (Cauca)	8.000	8.000	8.000	=							
Tuluá (Valle del Cauca)	8.500	8.500	8.500	=							
Carne de res, punta de anca											
Armenia, Frigocafé	13.400	13.400	13.400	=							
Barranquilla, Barranquillita	13.000	13.000	13.000	=							
Barranquilla, Granabastos	13.533	13.533	13.533	=							

**Cuadro 6. Mercados mayoristas. Precios de venta de carnes (conclusión)
2013 (19 al 25 de octubre)**

Productos y mercados	Pesos por kilogramo				Tenden- cia	Productos y mercados	Pesos por kilogramo				Tenden- cia
	Precios			Tenden- cia			Precios			Tenden- cia	
	Mínimo	Máximo	Medio				Mínimo	Máximo	Medio		
Alas de pollo sin costillar (continuación)						Pierna pernil con rabadilla (continuación)					
Bucaramanga, Frigoríficos	4.633	4.633	4.633	=		3.800	3.800	3.800	=		
Cúcuta, Cenabastos	3.500	3.500	3.500	+		4.250	4.250	4.250	-		
Medellín, Central						4.933	4.933	4.933	=		
Mayorista de Antioquia	4.675	4.675	4.675	+		3.350	3.350	3.350	=		
Neiva, Surabastos	4.000	4.000	4.000	=		5.025	5.025	5.025	+		
Menudencias de pollo						Pierna pernil sin rabadilla					
Armenia, Mercar	2.733	2.733	2.733	+		5.467	5.467	5.467	+		
Bogotá, D. C., Frigorífico Ble Ltda.	700	700	700	=		6.000	6.000	6.000	=		
Bogotá, D. C., Frigorífico Guadalupe	500	500	500	+		5.100	5.750	5.425	-		
Cúcuta, Cenabastos	383	383	383	-		6.867	6.867	6.867	-		
Ibagué, Frigorífico Carlina	1.000	1.000	1.000	n.d.		5.933	5.933	5.933	+		
Ibagué, Plaza La 21	1.000	1.000	1.000	=		5.475	5.475	5.475	--		
Montería (Córdoba)	1.200	1.200	1.200	=		5.050	5.050	5.050	=		
Pasto (Nariño)	950	950	950	---		Piernas de pollo					
Popayán (Cauca)	950	950	950	=		5.867	5.867	5.867	-		
Villavicencio, CAV	1.225	1.225	1.225	=		6.267	6.267	6.267	+		
Muslos de pollo con rabadilla						6.900	6.900	6.900	-		
Medellín, Coomerca	5.100	5.100	5.100	=		5.667	6.025	5.846	-		
Valledupar, Mercado Nuevo	3.500	3.500	3.500	=		7.067	7.067	7.067	-		
Muslos de pollo sin rabadilla						6.483	6.483	6.483	=		
Bogotá, D. C., Corabastos	5.467	5.467	5.467	+		5.000	5.000	5.000	=		
Bogotá, D. C., Frigorífico Ble Ltda.	5.825	5.825	5.825	+		6.425	6.425	6.425	=		
Bogotá, D. C., Frigorífico Guadalupe	4.867	4.967	4.917	-		6.667	6.667	6.667	=		
Bogotá, D. C., Paloquemao	6.000	6.000	6.000	-		6.100	6.100	6.100	=		
Bucaramanga, Frigoríficos	5.933	5.933	5.933	=		6.800	6.800	6.800	=		
Medellín, Central						5.533	5.533	5.533	=		
Mayorista de Antioquia	6.325	6.325	6.325	=		3.600	3.600	3.600	=		
Pechuga de pollo						5.267	5.267	5.267	=		
Armenia, Mercar	6.525	6.525	6.525	=		6.300	6.300	6.300	=		
Barranquilla, Barranquillita	6.150	6.150	6.150	=		6.300	6.300	6.300	=		
Barranquilla, Granabastos	6.100	6.100	6.100	-		Pollo entero congelado con vísceras					
Bogotá, D. C., Corabastos	6.367	6.367	6.367	+		Medellín, Central					
Bogotá, D. C., Frigorífico Ble Ltda.	7.050	7.050	7.050	=		Mayorista de Antioquia	4.400	4.400	4.400	=	
Bogotá, D. C., Frigorífico Guadalupe	6.300	6.600	6.450	+		Pollo entero congelado sin vísceras					
Bogotá, D. C., Paloquemao	7.533	7.533	7.533	-		Barranquilla, Barranquillita	4.000	4.000	4.000	=	
Bucaramanga, Frigoríficos	6.550	6.550	6.550	=		Barranquilla, Granabastos	4.033	4.033	4.033	=	
Buenaventura (Valle del Cauca)	6.533	6.533	6.533	-		Bogotá, D. C., Corabastos	5.333	5.333	5.333	-	
Cartagena, Bazurto	6.225	6.225	6.225	-		Bucaramanga, Frigoríficos	4.783	4.783	4.783	-	
Cúcuta, Cenabastos	6.033	6.033	6.033	+		Cali, Santa Helena	4.733	4.733	4.733	=	
Ibagué, Frigorífico Carlina	6.800	6.800	6.800	=		Cartagena, Bazurto	4.075	4.075	4.075	-	
Ibagué, Plaza La 21	7.000	7.000	7.000	=		Medellín, Central					
Manizales (Caldas)	6.750	6.750	6.750	=		Mayorista de Antioquia	4.800	4.800	4.800	=	
Medellín, Central						Medellín, Coomerca	4.575	4.575	4.575	=	
Mayorista de Antioquia	7.250	7.250	7.250	=		Montería (Córdoba)	4.167	4.167	4.167	=	
Medellín, Coomerca	6.450	6.450	6.450	-		Pasto (Nariño)	5.000	5.000	5.000	=	
Montería (Córdoba)	6.567	6.567	6.567	-		Popayán (Cauca)	5.700	5.700	5.700	=	
Neiva, Surabastos	7.100	7.100	7.100	-		Valledupar, Mercado Nuevo	3.900	3.900	3.900	-	
Palmira (Valle del Cauca)	7.133	7.133	7.133	=		Pollo entero fresco con vísceras					
Pasto (Nariño)	7.000	7.000	7.000	=		Ibagué, Plaza La 21	4.900	4.900	4.900	-	
Popayán (Cauca)	8.000	8.000	8.000	=		Pollo entero fresco sin vísceras					
Sincelejo (Sucre)	7.000	7.000	7.000	=		Armenia, Mercar	4.725	4.725	4.725	-	
Tuluá (Valle del Cauca)	7.267	7.267	7.267	=		Bogotá, D. C., Frigorífico Ble Ltda.	5.700	5.700	5.700	+	
Valledupar, Mercado Nuevo	5.800	5.800	5.800	=		Bogotá, D. C., Frigorífico Guadalupe	4.767	5.200	4.983	-	
Villavicencio, CAV	7.100	7.100	7.100	=		Bucaramanga, Frigoríficos	4.783	4.783	4.783	-	
Pierna pernil con rabadilla						Cúcuta, Cenabastos	4.533	4.533	4.533	=	
Armenia, Mercar	3.850	3.850	3.850	-		Ibagué, Frigorífico Carlina	4.700	4.700	4.700	=	
Barranquilla, Barranquillita	3.550	3.550	3.550	=		Ibagué, Plaza La 21	5.300	5.300	5.300	-	
Barranquilla, Granabastos	3.700	3.700	3.700	=		Palmira (Valle del Cauca)	5.200	5.200	5.200	=	
Bogotá, D. C., Frigorífico Guadalupe	4.733	4.850	4.792	-		Sincelejo (Sucre)	4.850	4.850	4.850	=	
Bogotá, D. C., Paloquemao	5.200	5.200	5.200	+		Tuluá (Valle del Cauca)	5.467	5.467	5.467	-	
Cali, Santa Helena	4.267	4.267	4.267	=		Villavicencio, CAV	5.100	5.100	5.100	-	
Cartagena, Bazurto	3.750	3.750	3.750	+		Rabadillas de pollo					
Cúcuta, Cenabastos	3.467	3.467	3.467	=		Armenia, Mercar	2.400	2.400	2.400	=	
Ibagué, Plaza La 21	5.100	5.100	5.100	-		Bucaramanga, Frigoríficos	1.600	1.600	1.600	=	
Medellín, Central						Cúcuta, Cenabastos	1.900	1.900	1.900	=	
Mayorista de Antioquia	3.975	3.975	3.975	=		Medellín, Coomerca	2.400	2.400	2.400	+	
Medellín, Coomerca	4.050	4.050	4.050	-		Montería (Córdoba)	1.900	1.900	1.900	-	
Montería (Córdoba)	3.900	3.900	3.900	=							
Palmira (Valle del Cauca)	4.400	4.400	4.400	=							

Tendencias:

- (---) Variación mayor al -20 %
 (--) Variación entre -10 % y -20 %
 (-) Variación entre 0 % y -10 %

(=) Variación igual a 0 %

(+) Variación entre 0 % y 10 %

(+ +) Variación entre 10 % y 20 %

(+++) Variación mayor al 20 %

(n.d.) No determinado

**Cuadro 7. Mercados mayoristas. Precios de venta de pescados
2013 (19 al 25 de octubre)**

Productos y mercados	Pesos por kilogramo				Tenden- cia	Productos y mercados	Pesos por kilogramo				Tenden- cia
	Mínimo	Máximo	Medio	Precios			Mínimo	Máximo	Medio	Precios	
Almejas con concha						Cachama de cultivo fresca (continuación)					
Cali, Galería Alameda	5.933	5.933	5.933	=	Villavicencio, CAV	7.000	7.000	7.000	=		
Cali, Santa Helena	6.867	6.867	6.867	+							
Medellín, Central					Calamar anillos						
Mayorista de Antioquia	4.325	4.325	4.325	=	Bogotá, D. C., Corabastos	11.250	11.250	11.250	-		
Almejas sin concha					Bogotá, D. C., Paloquemao	18.000	18.000	18.000	+		
Cali, Galería Alameda	11.333	11.333	11.333	=	Cali, Galería Alameda	9.833	9.833	9.833	=		
Cali, Santa Helena	9.300	9.300	9.300	+	Cali, Santa Helena	9.367	9.367	9.367	+		
Bagre rayado en postas congelado					Medellín, Central						
Armenia, Mercar	16.500	16.500	16.500	=	Mayorista de Antioquia	11.075	11.075	11.075	=		
Bogotá, D. C., Paloquemao	15.667	15.667	15.667	=							
Medellín, Central					Calamar blanco entero						
Mayorista de Antioquia	13.500	13.500	13.500	=	Bogotá, D. C., Corabastos	6.250	6.250	6.250	-		
Tunja (Boyacá)	15.500	15.500	15.500	-	Bogotá, D. C., Paloquemao	6.333	6.333	6.333	=		
Villavicencio, CAV	16.500	16.500	16.500	=	Cali, Galería Alameda	6.067	6.067	6.067	=		
					Cali, Santa Helena	5.467	5.467	5.467	+		
Bagre rayado entero congelado					Calamar morado entero						
Bogotá, D. C., Plaza Las Flores	9.200	9.600	9.400	-	Bogotá, D. C., Corabastos	9.625	9.625	9.625	-		
Cali, Galería Alameda	15.667	15.667	15.667	+	Bogotá, D. C., Paloquemao	8.667	8.667	8.667	-		
Cali, Santa Helena	11.833	11.833	11.833	+	Cali, Galería Alameda	10.533	10.533	10.533	=		
Medellín, Central					Cali, Santa Helena	8.367	8.367	8.367	+		
Mayorista de Antioquia	12.375	12.375	12.375	=	Camarón tigre precocido seco						
Pereira, La 41	20.000	20.000	20.000	=	Bogotá, D. C., Paloquemao	31.333	31.333	31.333	+		
Popayán (Cauca)	15.000	15.000	15.000	-	Cali, Galería Alameda	26.333	26.333	26.333	=		
Bagre rayado entero fresco					Cali, Santa Helena	22.500	22.500	22.500	+		
Barranquilla, Barranquillita	7.000	7.000	7.000	=	Medellín, Central						
Bogotá, D. C., Plaza Las Flores	9.467	9.600	9.533	n.d.	Mayorista de Antioquia	28.225	28.225	28.225	=		
Bucaramanga, Centroabastos	9.733	10.133	9.867	-	Popayán (Cauca)	25.500	25.500	25.500	=		
Bucaramanga, Centroabastos	9.333	9.667	9.500	-	Camarón titi precocido seco						
Cúcuta, La Nueva Sexta	16.000	16.000	16.000	=	Armenia, Mercar	22.000	22.000	22.000	+		
Ibagué, Plaza La 21	10.500	11.333	10.958	-	Bogotá, D. C., Paloquemao	24.667	24.667	24.667	+		
La Dorada (Caldas)	10.500	11.333	10.958	-	Cali, Galería Alameda	10.000	10.000	10.000	=		
Neiva, Surabastos	14.000	14.000	14.000	-	Medellín, Central						
Valledupar, Mercado Nuevo	10.333	10.333	10.333	-	Mayorista de Antioquia	21.425	21.425	21.425	=		
Blanquillo entero fresco					Popayán (Cauca)	21.000	21.000	21.000	=		
Barranquilla, Barranquillita	5.750	5.750	5.750	n.d.	Capaz Magdalena fresco						
Bucaramanga, Centroabastos	6.400	7.200	6.600	--	La Dorada (Caldas)	12.000	12.000	12.000	=		
La Dorada (Caldas)	7.000	7.333	7.083	-	Neiva, Surabastos	11.000	11.000	11.000	=		
Montería (Córdoba)	7.000	7.000	7.000	=	Cazuela de mariscos (paquete)						
Sincelejo (Sucre)	5.500	5.500	5.500	+	Bogotá, D. C., Corabastos	8.750	8.750	8.750	=		
Valledupar, Mercado Nuevo	9.333	9.333	9.333	+	Bogotá, D. C., Paloquemao	10.000	10.000	10.000	+		
Bocachico criollo fresco					Medellín, Central						
Barranquilla, Barranquillita	12.000	12.000	12.000	=	Mayorista de Antioquia	11.450	11.450	11.450	=		
Bucaramanga, Centroabastos	12.000	12.800	12.600	-	Corvina, filete congelado nacional						
Cartagena, Bazurto	14.500	14.500	14.500	-	Buenaventura (Valle del Cauca)	16.000	16.000	16.000	=		
Cúcuta, La Nueva Sexta	5.333	5.533	5.433	-	Cali, Galería Alameda	24.667	24.667	24.667	-		
La Dorada (Caldas)	5.333	5.333	5.333	-	Cali, Santa Helena	23.500	23.500	23.500	+		
Montería (Córdoba)	10.000	10.000	10.000	=	Langostino 16-20						
Sincelejo (Sucre)	10.000	10.000	10.000	=	Bogotá, D. C., Corabastos	38.000	38.000	38.000	-		
Valledupar, Mercado Nuevo	12.000	12.000	12.000	=	Bogotá, D. C., Paloquemao	39.333	39.333	39.333	-		
Villavicencio, CAV	8.000	8.000	8.000	=	Buenaventura (Valle del Cauca)	27.333	27.333	27.333	=		
Bocachico importado congelado					Cali, Galería Alameda	38.667	38.667	38.667	++		
Armenia, Mercar	6.600	6.600	6.600	+	Cali, Santa Helena	32.500	32.500	32.500	+		
Barranquilla, Barranquillita	6.250	6.250	6.250	+	Medellín, Central						
Bogotá, D. C., Plaza Las Flores	6.267	6.400	6.333	+	Mayorista de Antioquia	40.125	40.125	40.125	=		
Cali, Galería Alameda	6.867	6.867	6.867	+	Langostino U12						
Cali, Santa Helena	6.833	6.833	6.833	+	Bogotá, D. C., Paloquemao	41.333	41.333	41.333	-		
Cartagena, Bazurto	6.250	6.250	6.250	=	Cali, Galería Alameda	56.333	56.333	56.333	+		
Cúcuta, La Nueva Sexta	6.333	6.333	6.333	+	Cali, Santa Helena	40.000	40.000	40.000	=		
Manizales (Caldas)	6.000	6.000	6.000	=	Merluza, filete importado						
Medellín, Central					Armenia, Mercar	8.000	8.000	8.000	=		
Mayorista de Antioquia	6.250	6.250	6.250	=	Bogotá, D. C., Corabastos	8.750	8.750	8.750	-		
Montería (Córdoba)	7.000	7.000	7.000	=	Bogotá, D. C., Paloquemao	10.533	10.533	10.533	-		
Pereira, La 41	6.000	6.000	6.000	=	Cali, Galería Alameda	7.767	7.767	7.767	+		
Popayán (Cauca)	10.500	10.500	10.500	=	Cali, Santa Helena	6.800	6.800	6.800	+		
Sincelejo (Sucre)	6.500	6.500	6.500	=	Medellín, Central						
Valledupar, Mercado Nuevo	7.250	7.250	7.250	=	Mayorista de Antioquia	7.075	7.075	7.075	=		
Cachama de cultivo fresca					Merluza, filete nacional						
Bogotá, D. C., Plaza Las Flores	5.200	5.200	5.200	-	Bogotá, D. C., Corabastos	19.500	19.500	19.500	-		
Bucaramanga, Centroabastos	5.867	6.000	5.933	-	Bogotá, D. C., Paloquemao	24.000	24.000	24.000	-		
Cúcuta, La Nueva Sexta	4.500	4.500	4.500	+							
Ibagué, Plaza La 21	7.000	7.000	7.000	=							
Montería (Córdoba)	5.600	5.600	5.600	=							
Sincelejo (Sucre)	4.500	4.500	4.500	=							
Ubaté (Cundinamarca)	7.500	7.500	7.500	=							

**Cuadro 7. Mercados mayoristas. Precios de venta de pescados (conclusión)
2013 (19 al 25 de octubre)**

Productos y mercados	Pesos por kilogramo			Tendencia	Productos y mercados	Pesos por kilogramo			Tendencia
	Mínimo	Máximo	Medio			Mínimo	Máximo	Medio	
Merluza, filete nacional (continuación)					Salmón, filete congelado (continuación)				
Cali, Galería Alameda	24.667	24.667	24.667	=	Popayán (Cauca)	26.000	26.000	26.000	=
Cali, Santa Helena	17.000	17.000	17.000	+	Sierra entera congelada				
Mojarra lora entera congelada					Bogotá, D. C., Corabastos	9.125	9.125	9.125	+
Armenia, Mercar	7.800	7.800	7.800	-	Bogotá, D. C., Paloquemao	10.333	10.333	10.333	-
Barranquilla, Barranquillita	5.000	5.000	5.000	=	Buenaventura (Valle del Cauca)	7.000	7.000	7.000	=
Cartagena, Bazurto	6.000	6.000	6.000	+	Cali, Galería Alameda	8.433	8.433	8.433	+
Mojarra lora entera fresca					Cali, Santa Helena	7.400	7.400	7.400	+
Barranquilla, Barranquillita	5.000	5.000	5.000	=	Cartagena, Bazurto	10.600	10.600	10.600	=
Cartagena, Bazurto	5.250	5.250	5.250	=	Medellín, Central				
Montería (Córdoba)	5.000	5.000	5.000	-	Mayorista de Antioquia	9.825	9.825	9.825	=
Sincelejo (Sucre)	5.167	5.167	5.167	=	Tilapia roja entera congelada				
Valledupar, Mercado Nuevo	7.000	7.000	7.000	+	Barranquilla, Barranquillita	5.750	5.750	5.750	=
Villavicencio, CAV	8.000	8.000	8.000	=	Bogotá, D. C., Corabastos	7.000	7.000	7.000	n.d.
Nicuro fresco					Cali, Galería Alameda	7.233	7.233	7.233	+
Bogotá, D. C., Plaza Las Flores	4.000	4.000	4.000	-	Cali, Santa Helena	7.633	7.633	7.633	+
La Dorada (Caldas)	5.333	5.667	5.500	-	Cartagena, Bazurto	6.325	6.325	6.325	+
Ubaté (Cundinamarca)	7.000	7.000	7.000	=	Medellín, Central				
Villavicencio, CAV	8.000	8.000	8.000	--	Mayorista de Antioquia	7.525	7.525	7.525	=
Palmitos de mar					Tilapia roja entera fresca				
Bogotá, D. C., Corabastos	8.500	8.500	8.500	+	Barranquilla, Barranquillita	5.750	5.750	5.750	=
Bogotá, D. C., Paloquemao	10.333	10.333	10.333	=	Bogotá, D. C., Paloquemao	7.000	7.000	7.000	-
Cali, Galería Alameda	9.500	9.500	9.500	=	Bogotá, D. C., Plaza Las Flores	4.500	4.533	4.517	-
Cali, Santa Helena	10.500	10.500	10.500	+	Bucaramanga, Centroabastos	5.733	5.800	5.767	-
Medellín, Central					Cartagena, Bazurto	5.750	5.750	5.750	=
Mayorista de Antioquia	9.075	9.075	9.075	+	Cúcuta, La Nueva Sexta	6.175	6.250	6.213	-
Pargo rojo entero congelado					Ibagué, Plaza La 21	7.000	7.000	7.000	=
Bogotá, D. C., Corabastos	17.500	17.500	17.500	+	Montería (Córdoba)	6.000	6.000	6.000	=
Bogotá, D. C., Paloquemao	17.667	17.667	17.667	+	Sincelejo (Sucre)	6.167	6.167	6.167	=
Medellín, Central					Tunja (Boyacá)	7.067	7.067	7.067	-
Mayorista de Antioquia	18.400	18.400	18.400	=	Ubaté (Cundinamarca)	7.000	7.000	7.000	=
Pereira, La 41	21.000	21.000	21.000	=	Valledupar, Mercado Nuevo	7.500	7.500	7.500	n.d.
Pargo rojo entero fresco					Tilapia, filete congelado				
Armenia, Mercar	17.000	17.000	17.000	=	Bogotá, D. C., Corabastos	11.875	11.875	11.875	-
Valledupar, Mercado Nuevo	15.000	15.000	15.000	=	Cali, Galería Alameda	11.333	11.333	11.333	=
Pargo rojo platero					Cali, Santa Helena	9.500	9.500	9.500	=
Buenaventura (Valle del Cauca)	14.000	14.000	14.000	=	Medellín, Central				
Cali, Galería Alameda	14.667	14.667	14.667	=	Mayorista de Antioquia	11.450	11.450	11.450	=
Cali, Santa Helena	13.500	13.500	13.500	-	Popayán (Cauca)	14.000	14.000	14.000	=
Cartagena, Bazurto	18.000	18.000	18.000	=	Tilapia, lomitos				
Pescado cabezas					Medellín, Central				
Armenia, Mercar	2.200	2.200	2.200	=	Mayorista de Antioquia	5.775	5.775	5.775	=
Bogotá, D. C., Corabastos	6.250	6.250	6.250	-	Toyo blanco, filete congelado				
Bogotá, D. C., Paloquemao	5.333	5.333	5.333	--	Bogotá, D. C., Paloquemao	10.333	10.333	10.333	=
Buenaventura (Valle del Cauca)	2.167	2.167	2.167	=	Cali, Galería Alameda	8.267	8.267	8.267	+
Cali, Galería Alameda	5.600	5.600	5.600	=	Cali, Santa Helena	8.400	8.400	8.400	+
Cali, Santa Helena	4.900	4.900	4.900	+	Medellín, Central				
Popayán (Cauca)	4.000	4.000	4.000	=	Mayorista de Antioquia	8.575	8.575	8.575	=
Róbalo, filete congelado					Popayán (Cauca)	13.000	13.000	13.000	+
Armenia, Mercar	10.200	10.200	10.200	+	Trucha en corte mariposa				
Medellín, Central					Armenia, Mercar	10.700	10.700	10.700	-
Mayorista de Antioquia	7.550	7.550	7.550	=	Bogotá, D. C., Corabastos	11.000	11.000	11.000	=
Pereira, La 41	9.600	9.600	9.600	+	Bogotá, D. C., Paloquemao	11.667	11.667	11.667	=
Salmón, filete congelado					Cali, Galería Alameda	11.833	11.833	11.833	+
Armenia, Mercar	21.500	21.500	21.500	=	Cali, Santa Helena	9.467	9.467	9.467	+
Bogotá, D. C., Corabastos	23.250	23.250	23.250	+	Manizales (Caldas)	12.000	12.000	12.000	=
Bogotá, D. C., Paloquemao	24.000	24.000	24.000	-	Medellín, Central				
Cali, Galería Alameda	21.167	21.167	21.167	=	Mayorista de Antioquia	10.050	10.050	10.050	=
Cali, Santa Helena	22.667	22.667	22.667	+	Pereira, La 41	12.000	12.000	12.000	=
Medellín, Central					Popayán (Cauca)	12.000	12.000	12.000	=
Mayorista de Antioquia	22.450	22.450	22.450	=	Trucha entera fresca				
Tendencias:					Pasto (Nariño)	9.000	9.000	9.000	=

(=) Variación igual a 0 %
 (---) Variación mayor al -20 %
 (--) Variación entre -10 % y -20 %
 (-) Variación entre 0 % y -10 %

(=) Variación igual a 0 %
 (+) Variación entre 0 % y 10 %
 (+ +) Variación entre 10 % y 20 %
 (+++) Variación mayor al 20 %
 (n.d.) No determinado

**Cuadro 8. Mercados mayoristas. Precios de venta de productos procesados
2013 (19 al 25 de octubre)**

Productos y mercados	Pesos por kilogramo				Tenden- cia	Productos y mercados	Pesos por kilogramo				Tenden- cia
	Mínimo	Máximo	Medio	Precios			Mínimo	Máximo	Medio	Precios	
Aceite girasol						Avena molida (continuación)					
Barranquilla, Barranquillita	6.769	6.769	6.769	+		Popayán (Cauca)	4.761	4.761	4.761	+	
Barranquilla, Granabastos	6.793	6.793	6.793	-		Tuluá (Valle del Cauca)	5.688	5.688	5.688	=	
Cartagena, Bazurto	5.458	5.458	5.458	=		Villavicencio, CAV	6.115	6.115	6.115	-	
Medellín, Central						Azúcar morena					
Mayorista de Antioquia	6.763	6.763	6.763	+		Bogotá, D. C., Corabastos	1.725	1.725	1.725	-	
Montería (Córdoba)	6.500	6.500	6.500	-		Bogotá, D. C., Plaza España	1.801	1.801	1.801	+	
Pereira, Mercasa	7.245	7.245	7.245	=		Cali, Santa Helena	1.667	1.667	1.667	+	
Sincelejo (Sucre)	4.833	4.833	4.833	-		Ibagué, Plaza La 21	1.541	1.541	1.541	-	
Valledupar, Mercado Nuevo	6.583	6.583	6.583	=		Medellín, Central					
Aceite soya						Mayorista de Antioquia	1.680	1.680	1.680	+	
Cartago (Valle del Cauca)	4.567	4.567	4.567	-		Medellín, Coomerca	1.640	1.640	1.640	=	
Aceite vegetal mezcla						Medellín, Placita de Flórez	1.707	1.707	1.707	=	
Armenia, Mercar	3.533	3.533	3.533	-		Pamplona (Norte de Santander)	1.880	1.880	1.880	=	
Barranquilla, Barranquillita	3.767	3.767	3.767	-		Pasto (Nariño)	1.827	1.827	1.827	-	
Barranquilla, Granabastos	3.621	3.621	3.621	-		Tuluá (Valle del Cauca)	1.667	1.667	1.667	-	
Bogotá, D. C., Corabastos	4.536	4.536	4.536	-		Azúcar refinada					
Bogotá, D. C., Paloquemao	4.573	4.573	4.573	-		Barranquilla, Barranquillita	1.892	1.892	1.892	+	
Bogotá, D. C., Plaza España	4.549	4.549	4.549	+		Barranquilla, Granabastos	1.753	1.753	1.753	-	
Bucaramanga, Centroabastos	4.190	4.190	4.190	+		Bucaramanga, Centroabastos	1.838	1.838	1.838	=	
Bucaramanga, Mercados del centro	3.486	3.486	3.486	+		Bucaramanga, Mercados del centro	1.896	1.896	1.896	-	
Buenaventura (Valle del Cauca)	4.260	4.260	4.260	+		Cartagena, Bazurto	1.950	1.950	1.950	-	
Cali, Santa Helena	4.389	4.389	4.389	+		Cúcuta, Cenabastos	1.993	1.993	1.993	=	
Cali, Siloé	4.894	4.894	4.894	-		Ibagué, Plaza La 21	1.576	1.576	1.576	+	
Cartagena, Bazurto	3.278	3.278	3.278	-		Medellín, Central					
Cartago (Valle del Cauca)	3.657	3.657	3.657	+		Mayorista de Antioquia	1.830	1.830	1.830	+	
Cúcuta, Cenabastos	3.623	3.623	3.623	+		Medellín, Placita de Flórez	1.707	1.707	1.707	=	
Cúcuta, La Nueva Sexta	3.067	3.067	3.067	+		Montería (Córdoba)	1.290	1.290	1.290	-	
Ibagué, Plaza La 21	3.483	3.483	3.483	+		Neiva, Surabastos	1.395	1.395	1.395	=	
Manizales (Caldas)	4.283	4.283	4.283	+		Pasto (Nariño)	1.533	1.533	1.533	-	
Medellín, Central						Sincelejo (Sucre)	1.920	1.920	1.920	=	
Mayorista de Antioquia	3.344	3.344	3.344	+		Villavicencio, CAV	1.790	1.790	1.790	+	
Medellín, Coomerca	4.063	4.063	4.063	=		Azúcar sulfitada					
Medellín, Placita de Flórez	4.081	4.081	4.081	=		Armenia, Mercar	1.360	1.360	1.360	-	
Montería (Córdoba)	4.167	4.167	4.167	+		Barranquilla, Barranquillita	1.372	1.372	1.372	+	
Neiva, Surabastos	3.885	3.885	3.885	-		Barranquilla, Granabastos	1.343	1.343	1.343	=	
Palmira (Valle del Cauca)	4.261	4.261	4.261	=		Bogotá, D. C., Corabastos	1.370	1.370	1.370	+	
Pamplona (Norte de Santander)	3.333	3.333	3.333	-		Bogotá, D. C., Paloquemao	1.733	1.733	1.733	+	
Pasto (Nariño)	3.285	3.285	3.285	-		Bogotá, D. C., Plaza España	1.443	1.443	1.443	+	
Popayán (Cauca)	3.446	3.446	3.446	+		Bucaramanga, Centroabastos	1.423	1.423	1.423	-	
Sincelejo (Sucre)	3.292	3.292	3.292	+		Bucaramanga, Mercados del centro	1.460	1.460	1.460	-	
Tuluá (Valle del Cauca)	3.884	3.884	3.884	-		Buenaventura (Valle del Cauca)	1.400	1.400	1.400	-	
Valledupar, Mercado Nuevo	3.953	3.953	3.953	-		Cali, La Floresta	1.307	1.307	1.307	-	
Villavicencio, CAV	4.740	4.740	4.740	-		Cali, Santa Helena	1.340	1.340	1.340	+	
Avena en hojuelas						Cali, Siloé	1.310	1.310	1.310	-	
Barranquilla, Barranquillita	5.336	5.336	5.336	+		Cartagena, Bazurto	1.360	1.360	1.360	-	
Barranquilla, Granabastos	5.344	5.344	5.344	+		Cartago (Valle del Cauca)	1.376	1.376	1.376	+	
Bogotá, D. C., Paloquemao	6.006	6.006	6.006	+		Ibagué, Plaza La 21	1.355	1.355	1.355	+	
Bogotá, D. C., Plaza España	6.021	6.021	6.021	+		Manizales (Caldas)	1.447	1.447	1.447	=	
Bucaramanga, Centroabastos	4.742	4.742	4.742	-		Medellín, Central					
Bucaramanga, Mercados del centro	4.749	4.749	4.749	+		Mayorista de Antioquia	1.425	1.425	1.425	-	
Cali, La Floresta	6.583	6.583	6.583	+		Pereira, Mercasa	1.483	1.483	1.483	-	
Cali, Santa Helena	5.660	5.660	5.660	+		Popayán (Cauca)	1.366	1.366	1.366	+	
Cali, Siloé	6.188	6.188	6.188	=		Sincelejo (Sucre)	1.323	1.323	1.323	-	
Cartagena, Bazurto	5.221	5.221	5.221	=		Tuluá (Valle del Cauca)	1.297	1.297	1.297	=	
Cartago (Valle del Cauca)	8.166	8.166	8.166	+		Valledupar, Mercado Nuevo	1.433	1.433	1.433	+	
Cúcuta, Cenabastos	4.706	4.706	4.706	+		Villavicencio, CAV	1.508	1.508	1.508	-	
Cúcuta, La Nueva Sexta	4.833	4.833	4.833	-		Bocadillo veleño					
Ibagué, Plaza La 21	6.117	6.117	6.117	-		Bogotá, D. C., Corabastos	183	183	183	+	
Neiva, Surabastos	6.363	6.363	6.363	+		Bogotá, D. C., Paloquemao	194	194	194	=	
Palmira (Valle del Cauca)	5.833	5.833	5.833	=		Neiva, Surabastos	97	97	97	=	
Pamplona (Norte de Santander)	4.722	4.722	4.722	=		Café instantáneo					
Pereira, Mercasa	5.478	5.478	5.478	=		Barranquilla, Barranquillita	68.364	68.364	68.364	+	
Popayán (Cauca)	4.450	4.450	4.450	+		Barranquilla, Granabastos	65.837	65.837	65.837	+	
Sincelejo (Sucre)	5.556	5.556	5.556	-		Bogotá, D. C., Corabastos	62.990	62.990	62.990	+	
Tuluá (Valle del Cauca)	5.688	5.688	5.688	=		Buenaventura (Valle del Cauca)	74.706	74.706	74.706	+	
Valledupar, Mercado Nuevo	4.444	4.444	4.444	+		Cali, La Floresta	75.686	75.686	75.686	=	
Villavicencio, CAV	6.073	6.073	6.073	-		Cali, Siloé	75.163	75.163	75.163	-	
Avena molida						Cartagena, Bazurto	65.135	65.135	65.135	=	
Bogotá, D. C., Paloquemao	6.606	6.606	6.606	+		Cartago (Valle del Cauca)	70.208	70.208	70.208	+	
Bogotá, D. C., Plaza España	6.021	6.021	6.021	+		Cúcuta, Cenabastos	63.807	63.807	63.807	=	
Cali, La Floresta	6.583	6.583	6.583	=		Medellín, Central					
Cali, Santa Helena	5.660	5.660	5.660	+		Mayorista de Antioquia	73.832	73.832	73.832	=	
Cali, Siloé	6.188	6.188	6.188	=		Medellín, Coomerca	71.895	71.895	71.895	=	
Ibagué, Plaza La 21	6.275	6.275	6.275	-		Medellín, Placita de Flórez	74.619	74.619	74.619	=	
Neiva, Surabastos	6.363	6.363	6.363	+		Palmira (Valle del Cauca)	76.471	76.471	76.471	=	
Palmira (Valle del Cauca)	5.833	5.833	5.833	=		Pamplona (Norte de Santander)	66.340	66.340	66.340	=	
Pereira, Mercasa	5.800	5.800	5.800	=		Pasto (Nariño)	81.699	81.699	81.699	=	

**Cuadro 8. Mercados mayoristas. Precios de venta de productos procesados (continuación)
2013 (19 al 25 de octubre)**

Productos y mercados	Pesos por kilogramo			Tenden- cia	Productos y mercados	Pesos por kilogramo			Tenden- cia
	Mínimo	Máximo	Medio			Mínimo	Máximo	Medio	
Café instantáneo (continuación)					Fécula de maíz (continuación)				
Popayán (Cauca)	75.120	75.120	75.120	=	Bucaramanga, Centroabastos	13.035	13.035	13.035	+
Sincelejo (Sucre)	66.013	66.013	66.013	-	Bucaramanga, Mercados del centro	13.042	13.042	13.042	=
Tuluá (Valle del Cauca)	74.510	74.510	74.510	=	Cali, La Floresta	12.675	12.675	12.675	+
Valledupar, Mercado Nuevo	60.490	60.490	60.490	=	Cali, Santa Helena	12.390	12.390	12.390	+
Café molido					Cartagena, Bazurto	12.569	12.569	12.569	-
Armenia, Mercar	14.567	14.567	14.567	=	Cúcuta, Cenabastos	12.468	12.468	12.468	-
Barranquilla, Barranquillita	17.625	17.625	17.625	-	Ibagué, Plaza La 21	12.377	12.377	12.377	-
Barranquilla, Granabastos	16.788	16.788	16.788	+	Montería (Córdoba)	7.889	7.889	7.889	=
Bogotá, D. C., Corabastos	15.100	15.100	15.100	-	Neiva, Surabastos	12.829	12.829	12.829	=
Bogotá, D. C., Paloquemao	15.943	15.943	15.943	-	Pamplona (Norte de Santander)	12.500	12.500	12.500	=
Bucaramanga, Centroabastos	15.520	15.520	15.520	+	Popayán (Cauca)	12.002	12.002	12.002	-
Bucaramanga, Mercados del centro	15.080	15.080	15.080	-	Valledupar, Mercado Nuevo	13.432	13.432	13.432	+
Cali, Santa Helena	13.947	13.947	13.947	-	Villavicencio, CAV	13.582	13.582	13.582	+
Cali, Siloé	14.400	14.400	14.400	-	Galletas dulces redondas con crema				
Cartagena, Bazurto	15.708	15.708	15.708	-	Barranquilla, Barranquillita	9.488	9.488	9.488	-
Cartago (Valle del Cauca)	15.632	15.632	15.632	+	Barranquilla, Granabastos	8.893	8.893	8.893	-
Cúcuta, Cenabastos	16.646	16.646	16.646	-	Bogotá, D. C., Plaza España	8.801	8.801	8.801	+
Manizales (Caldas)	14.500	14.500	14.500	=	Bucaramanga, Centroabastos	9.384	9.384	9.384	=
Medellín, Central					Bucaramanga, Mercados del centro	9.183	9.183	9.183	-
Mayorista de Antioquia	15.300	15.300	15.300	-	Cartagena, Bazurto	8.911	8.911	8.911	-
Montería (Córdoba)	14.760	14.760	14.760	-	Cúcuta, Cenabastos	9.120	9.120	9.120	-
Neiva, Surabastos	16.400	16.400	16.400	-	Cúcuta, La Nueva Sexta	8.976	8.976	8.976	+
Palmira (Valle del Cauca)	14.800	14.800	14.800	-	Ibagué, Plaza La 21	7.972	7.972	7.972	-
Popayán (Cauca)	14.720	14.720	14.720	+	Pamplona (Norte de Santander)	8.936	8.936	8.936	=
Tuluá (Valle del Cauca)	14.413	14.413	14.413	=	Sincelejo (Sucre)	9.337	9.337	9.337	+
Valledupar, Mercado Nuevo	16.444	16.444	16.444	=	Galletas saladas 3 tacos				
Villavicencio, CAV	12.854	12.854	12.854	-	Barranquilla, Barranquillita	7.619	7.619	7.619	=
Chocolate amargo					Barranquilla, Granabastos	7.532	7.532	7.532	-
Armenia, Mercar	16.667	16.667	16.667	=	Bogotá, D. C., Corabastos	7.520	7.520	7.520	-
Buenaventura (Valle del Cauca)	15.753	15.753	15.753	=	Bogotá, D. C., Paloquemao	8.391	8.391	8.391	+
Cali, La Floresta	14.800	14.800	14.800	=	Bogotá, D. C., Plaza España	7.766	7.766	7.766	-
Cali, Santa Helena	14.867	14.867	14.867	-	Bucaramanga, Centroabastos	7.985	7.985	7.985	=
Cali, Siloé	15.000	15.000	15.000	=	Bucaramanga, Mercados del centro	7.866	7.866	7.866	=
Cartago (Valle del Cauca)	16.460	16.460	16.460	+	Buenaventura (Valle del Cauca)	7.668	7.668	7.668	+
Ibagué, Plaza La 21	17.000	17.000	17.000	-	Cali, La Floresta	8.360	8.360	8.360	+
Manizales (Caldas)	16.733	16.733	16.733	=	Cali, Santa Helena	7.716	7.716	7.716	+
Medellín, Central					Cartagena, Bazurto	7.372	7.372	7.372	=
Mayorista de Antioquia	16.697	16.697	16.697	=	Cartago (Valle del Cauca)	8.108	8.108	8.108	+
Medellín, Coomerca	16.500	16.500	16.500	=	Cúcuta, Cenabastos	8.250	8.250	8.250	=
Medellín, Placita de Flórez	15.950	15.950	15.950	-	Cúcuta, La Nueva Sexta	7.917	7.917	7.917	+
Palmira (Valle del Cauca)	14.667	14.667	14.667	=	Ibagué, Plaza La 21	7.587	7.587	7.587	+
Pasto (Nariño)	17.173	17.173	17.173	+	Manizales (Caldas)	7.952	7.952	7.952	=
Pereira, Mercasa	17.520	17.520	17.520	+	Medellín, Central				
Popayán (Cauca)	17.016	17.016	17.016	+	Mayorista de Antioquia	7.628	7.628	7.628	=
Tuluá (Valle del Cauca)	14.560	14.560	14.560	=	Medellín, Coomerca	7.705	7.705	7.705	=
Chocolate dulce					Medellín, Placita de Flórez	7.588	7.588	7.588	=
Barranquilla, Barranquillita	9.790	9.790	9.790	-	Montería (Córdoba)	9.656	9.656	9.656	=
Barranquilla, Granabastos	9.578	9.578	9.578	+	Neiva, Surabastos	7.970	7.970	7.970	+
Bogotá, D. C., Corabastos	7.440	7.440	7.440	-	Palmira (Valle del Cauca)	8.360	8.360	8.360	=
Bogotá, D. C., Plaza España	7.933	7.933	7.933	+	Pamplona (Norte de Santander)	7.372	7.372	7.372	=
Bucaramanga, Mercados del centro	7.408	7.408	7.408	-	Pasto (Nariño)	7.672	7.672	7.672	-
Cartagena, Bazurto	9.100	9.100	9.100	+	Pereira, Mercasa	7.735	7.735	7.735	+
Cúcuta, Cenabastos	8.132	8.132	8.132	=	Popayán (Cauca)	7.738	7.738	7.738	+
Cúcuta, La Nueva Sexta	7.840	7.840	7.840	+	Sincelejo (Sucre)	7.350	7.350	7.350	-
Ibagué, Plaza La 21	8.050	8.050	8.050	+	Tuluá (Valle del Cauca)	7.619	7.619	7.619	-
Montería (Córdoba)	10.500	10.500	10.500	=	Valledupar, Mercado Nuevo	7.624	7.624	7.624	=
Neiva, Surabastos	7.570	7.570	7.570	+	Villavicencio, CAV	8.102	8.102	8.102	-
Pamplona (Norte de Santander)	7.893	7.893	7.893	=	Gelatina				
Sincelejo (Sucre)	9.767	9.767	9.767	+	Barranquilla, Barranquillita	20.630	20.630	20.630	-
Valledupar, Mercado Nuevo	8.667	8.667	8.667	+	Barranquilla, Granabastos	19.600	19.600	19.600	-
Villavicencio, CAV	7.750	7.750	7.750	=	Bogotá, D. C., Corabastos	18.620	18.620	18.620	-
Chocolate instantáneo					Bogotá, D. C., Paloquemao	19.531	19.531	19.531	+
Medellín, Central					Bogotá, D. C., Plaza España	19.531	19.531	19.531	+
Mayorista de Antioquia	18.203	18.203	18.203	=	Bucaramanga, Mercados del centro	20.017	20.017	20.017	+
Pereira, Mercasa	21.500	21.500	21.500	=	Cali, La Floresta	18.750	18.750	18.750	=
Color (bolsita)					Cali, Santa Helena	15.191	15.191	15.191	+
Ibagué, Plaza La 21	23.000	23.000	23.000	+	Cali, Siloé	9.412	9.412	9.412	-
Medellín, Central					Cartagena, Bazurto	18.490	18.490	18.490	=
Mayorista de Antioquia	17.877	17.877	17.877	=	Cúcuta, Cenabastos	20.408	20.408	20.408	+
Medellín, Coomerca	15.476	15.476	15.476	=	Cúcuta, La Nueva Sexta	19.705	19.705	19.705	-
Medellín, Placita de Flórez	15.476	15.476	15.476	=	Ibagué, Plaza La 21	20.208	20.208	20.208	-
Neiva, Surabastos	9.000	9.000	9.000	=	Manizales (Caldas)	19.688	19.688	19.688	=
Fécula de maíz					Medellín, Central				
Barranquilla, Barranquillita	12.976	12.976	12.976	+	Mayorista de Antioquia	18.056	18.056	18.056	=
Barranquilla, Granabastos	12.833	12.833	12.833	+	Neiva, Surabastos	20.742	20.742	20.742	+
Bogotá, D. C., Corabastos	12.303	12.303	12.303	+	Palmira (Valle del Cauca)	20.000	20.000	20.000	=
					Pamplona (Norte de Santander)	19.097	19.097	19.097	=
					Pasto (Nariño)	8.333	8.333	8.333	+
					Pereira, Mercasa	9.118	9.118	9.118	=

Cuadro 8. Mercados mayoristas. Precios de venta de productos procesados (continuación)
2013 (19 al 25 de octubre)

Productos y mercados	Pesos por kilogramo				Tendencia	Productos y mercados	Pesos por kilogramo				Tendencia
	Mínimo	Máximo	Medio				Mínimo	Máximo	Medio		
Gelatina (continuación)						Jugo instantáneo (sobre) (continuación)					
Popayán (Cauca)	19.045	19.045	19.045		+	Bogotá, D. C., Paloquemao	30.889	30.889	30.889		-
Tuluá (Valle del Cauca)	19.184	19.184	19.184		=	Bogotá, D. C., Plaza España	28.556	28.556	28.556		+
Valledupar, Mercado Nuevo	20.313	20.313	20.313		-	Buenaventura (Valle del Cauca)	28.511	28.511	28.511		=
Harina de trigo						Cali, La Floresta	28.222	28.222	28.222		=
Armenia, Mercar	1.585	1.585	1.585		-	Cali, Santa Helena	28.222	28.222	28.222		=
Barranquilla, Barranquillita	1.198	1.198	1.198		+	Cali, Siloé	28.333	28.333	28.333		=
Barranquilla, Granabastos	1.188	1.188	1.188		+	Cartagena, Bazurto	22.986	22.986	22.986		=
Bogotá, D. C., Corabastos	1.325	1.325	1.325		+	Cartago (Valle del Cauca)	29.167	29.167	29.167		+
Bogotá, D. C., Paloquemao	1.490	1.490	1.490		-	Medellín, Central					
Bogotá, D. C., Plaza España	1.400	1.400	1.400		-	Mayorista de Antioquia	29.111	29.111	29.111		=
Bucaramanga, Centroabastos	1.817	1.817	1.817		+	Medellín, Placita de Flórez	23.519	23.519	23.519		=
Bucaramanga, Mercados del centro	1.755	1.755	1.755		+	Palmira (Valle del Cauca)	28.000	28.000	28.000		=
Buenaventura (Valle del Cauca)	1.373	1.373	1.373		=	Pasto (Nariño)	27.778	27.778	27.778		-
Cali, La Floresta	2.240	2.240	2.240		=	Popayán (Cauca)	28.000	28.000	28.000		=
Cali, Santa Helena	2.293	2.293	2.293		+	Sincelejo (Sucre)	22.685	22.685	22.685		=
Cali, Siloé	2.220	2.220	2.220		=	Tuluá (Valle del Cauca)	28.111	28.111	28.111		=
Cartagena, Bazurto	1.193	1.193	1.193		=	Valledupar, Mercado Nuevo	28.333	28.333	28.333		=
Cartago (Valle del Cauca)	1.446	1.446	1.446		-	Villavicencio, CAV	28.500	28.500	28.500		=
Cúcuta, Cenabastos	1.550	1.550	1.550		+	Lomitos de atún en lata					
Cúcuta, La Nueva Sexta	1.525	1.525	1.525		+	Barranquilla, Barranquillita	14.940	14.940	14.940		-
Ibagué, Plaza La 21	1.594	1.594	1.594		+	Barranquilla, Granabastos	15.363	15.363	15.363		+
Manizales (Caldas)	1.407	1.407	1.407		=	Bogotá, D. C., Corabastos	11.814	11.814	11.814		-
Medellín, Central						Bucaramanga, Centroabastos	16.021	16.021	16.021		=
Mayorista de Antioquia	2.283	2.283	2.283		=	Bucaramanga, Mercados del centro	17.243	17.243	17.243		=
Medellín, Coomerca	2.200	2.200	2.200		=	Buenaventura (Valle del Cauca)	17.190	17.190	17.190		=
Medellín, Placita de Flórez	2.224	2.224	2.224		=	Cali, La Floresta	13.529	13.529	13.529		+
Montería (Córdoba)	1.220	1.220	1.220		=	Cali, Santa Helena	11.969	11.969	11.969		+
Neiva, Surabastos	1.330	1.330	1.330		=	Cali, Siloé	11.471	11.471	11.471		+
Palmira (Valle del Cauca)	2.240	2.240	2.240		=	Cartagena, Bazurto	14.417	14.417	14.417		=
Pamplona (Norte de Santander)	1.583	1.583	1.583		=	Cartago (Valle del Cauca)	17.601	17.601	17.601		+
Pasto (Nariño)	1.413	1.413	1.413		=	Cúcuta, Cenabastos	11.703	11.703	11.703		=
Pereira, Mercasa	2.313	2.313	2.313		=	Cúcuta, La Nueva Sexta	11.703	11.703	11.703		+
Popayán (Cauca)	1.277	1.277	1.277		=	Manizales (Caldas)	18.286	18.286	18.286		=
Sincelejo (Sucre)	1.157	1.157	1.157		=	Medellín, Central					
Tuluá (Valle del Cauca)	1.473	1.473	1.473		=	Mayorista de Antioquia	11.553	11.553	11.553		=
Valledupar, Mercado Nuevo	1.778	1.778	1.778		=	Medellín, Coomerca	15.891	15.891	15.891		=
Villavicencio, CAV	2.250	2.250	2.250		-	Montería (Córdoba)	20.221	20.221	20.221		=
Harina precocida de maíz						Neiva, Surabastos	10.576	10.576	10.576		=
Armenia, Mercar	2.635	2.635	2.635		=	Palmira (Valle del Cauca)	12.353	12.353	12.353		-
Barranquilla, Barranquillita	1.765	1.765	1.765		=	Pamplona (Norte de Santander)	12.132	12.132	12.132		=
Barranquilla, Granabastos	1.735	1.735	1.735		+	Pereira, Mercasa	18.257	18.257	18.257		=
Bogotá, D. C., Corabastos	2.400	2.400	2.400		-	Popayán (Cauca)	15.523	15.523	15.523		+
Bogotá, D. C., Paloquemao	2.640	2.640	2.640		+	Tuluá (Valle del Cauca)	14.226	14.226	14.226		=
Bogotá, D. C., Plaza España	2.453	2.453	2.453		+	Villavicencio, CAV	13.021	13.021	13.021		=
Bucaramanga, Centroabastos	1.853	1.853	1.853		=	Manteca					
Bucaramanga, Mercados del centro	1.835	1.835	1.835		+	Armenia, Mercar	3.063	3.063	3.063		+
Buenaventura (Valle del Cauca)	2.491	2.491	2.491		=	Bogotá, D. C., Corabastos	4.350	4.350	4.350		n.d.
Cali, La Floresta	2.000	2.000	2.000		+	Bogotá, D. C., Plaza España	4.179	4.179	4.179		-
Cali, Santa Helena	2.507	2.507	2.507		+	Bucaramanga, Centroabastos	3.947	3.947	3.947		-
Cali, Siloé	2.083	2.083	2.083		=	Bucaramanga, Mercados del centro	4.653	4.653	4.653		=
Cartagena, Bazurto	2.510	2.510	2.510		=	Buenaventura (Valle del Cauca)	3.033	3.033	3.033		=
Cartago (Valle del Cauca)	2.716	2.716	2.716		+	Cali, La Floresta	4.933	4.933	4.933		=
Cúcuta, Cenabastos	1.650	1.650	1.650		-	Cali, Santa Helena	4.167	4.167	4.167		-
Cúcuta, La Nueva Sexta	1.619	1.619	1.619		+	Cali, Siloé	4.360	4.360	4.360		-
Ibagué, Plaza La 21	1.670	1.670	1.670		-	Cartago (Valle del Cauca)	3.200	3.200	3.200		-
Manizales (Caldas)	2.344	2.344	2.344		=	Cúcuta, Cenabastos	4.458	4.458	4.458		-
Montería (Córdoba)	1.250	1.250	1.250		+	Cúcuta, La Nueva Sexta	4.722	4.722	4.722		+
Neiva, Surabastos	2.667	2.667	2.667		=	Ibagué, Plaza La 21	3.133	3.133	3.133		=
Palmira (Valle del Cauca)	1.972	1.972	1.972		=	Manizales (Caldas)	4.447	4.447	4.447		=
Pamplona (Norte de Santander)	1.600	1.600	1.600		=	Neiva, Surabastos	3.263	3.263	3.263		-
Pasto (Nariño)	1.875	1.875	1.875		-	Palmira (Valle del Cauca)	4.467	4.467	4.467		=
Pereira, Mercasa	2.294	2.294	2.294		-	Pamplona (Norte de Santander)	4.708	4.708	4.708		=
Popayán (Cauca)	1.627	1.627	1.627		=	Popayán (Cauca)	3.476	3.476	3.476		=
Sincelejo (Sucre)	2.431	2.431	2.431		+	Tuluá (Valle del Cauca)	4.293	4.293	4.293		-
Valledupar, Mercado Nuevo	1.819	1.819	1.819		+	Villavicencio, CAV	4.200	4.200	4.200		=
Villavicencio, CAV	2.370	2.370	2.370		=	Margarina					
Jugo de frutas						Armenia, Mercar	9.751	9.751	9.751		+
Barranquilla, Barranquillita	5.163	5.163	5.163		=	Barranquilla, Barranquillita	10.091	10.091	10.091		+
Barranquilla, Granabastos	5.070	5.070	5.070		-	Barranquilla, Granabastos	9.990	9.990	9.990		-
Bucaramanga, Centroabastos	5.103	5.103	5.103		-	Bogotá, D. C., Corabastos	8.063	8.063	8.063		-
Bucaramanga, Mercados del centro	5.042	5.042	5.042		+	Bogotá, D. C., Plaza España	8.421	8.421	8.421		+
Cartagena, Bazurto	4.988	4.988	4.988		+	Bucaramanga, Centroabastos	9.090	9.090	9.090		=
Sincelejo (Sucre)	4.884	4.884	4.884		+	Bucaramanga, Mercados del centro	8.983	8.983	8.983		=
Valledupar, Mercado Nuevo	4.884	4.884	4.884		=	Buenaventura (Valle del Cauca)	13.893	13.893	13.893		=
Jugo instantáneo (sobre)						Cali, La Floresta	13.333	13.333	13.333		=
Barranquilla, Barranquillita	23.387	23.387	23.387		+	Cali, Santa Helena	13.567	13.567	13.567		+
Barranquilla, Granabastos	23.125	23.125	23.125		-	Cali, Siloé	13.800	13.800	13.800		=
Bogotá, D. C., Corabastos	28.250	28.250	28.250		-	Cartago (Valle del Cauca)	9.575	9.575	9.575		=

**Cuadro 8. Mercados mayoristas. Precios de venta de productos procesados (continuación)
2013 (19 al 25 de octubre)**

Productos y mercados	Pesos por kilogramo				Tenden- cia	Productos y mercados	Pesos por kilogramo				Tenden- cia
	Mínimo	Máximo	Medio	Precios			Mínimo	Máximo	Medio	Precios	
Margarina (continuación)						Panela redonda morena (continuación)					
Manizales (Caldas)	9.133	9.133	9.133	=		Medellín, Central					
Medellín, Placita de Flórez	9.200	9.200	9.200	=		Mayorista de Antioquia	1.542	1.542	1.542	=	
Palmira (Valle del Cauca)	12.800	12.800	12.800	=		Medellín, Coomerca	1.542	1.542	1.542	=	
Pamplona (Norte de Santander)	6.133	6.133	6.133	=		Medellín, Placita de Flórez	1.639	1.639	1.639	=	
Popayán (Cauca)	12.667	12.667	12.667	-		Montería (Córdoba)	1.800	1.800	1.800	=	
Tuluá (Valle del Cauca)	12.950	12.950	12.950	=		Palmira (Valle del Cauca)	2.111	2.111	2.111	-	
Mayonesa doy pack						Sonsón (Antioquia)	1.667	1.667	1.667	=	
Bogotá, D. C., Corabastos	13.177	13.177	13.177	=		Tuluá (Valle del Cauca)	2.186	2.186	2.186	=	
Bogotá, D. C., Plaza España	13.988	13.988	13.988	-		Yarumal (Antioquia)	1.542	1.542	1.542	+	
Bucaramanga, Centroabastos	14.125	14.125	14.125	+		Papa frita					
Bucaramanga, Mercados del centro	15.708	15.708	15.708	+		Bogotá, D. C., Plaza España	3.178	3.178	3.178	-	
Buenaventura (Valle del Cauca)	11.347	11.347	11.347	=		Pastas alimenticias					
Cali, La Floresta	14.708	14.708	14.708	=		Armenia, Mercar	4.253	4.253	4.253	=	
Cali, Santa Helena	14.306	14.306	14.306	+		Barranquilla, Barranquillita	3.980	3.980	3.980	-	
Cali, Siloé	14.458	14.458	14.458	-		Barranquilla, Granabastos	4.071	4.071	4.071	+	
Cartagena, Bazurto	14.375	14.375	14.375	+		Bogotá, D. C., Corabastos	4.242	4.242	4.242	-	
Ibagué, Plaza La 21	10.125	10.125	10.125	=		Bogotá, D. C., Paloquemao	4.826	4.826	4.826	+	
Manizales (Caldas)	14.208	14.208	14.208	=		Bucaramanga, Centroabastos	3.203	3.203	3.203	-	
Medellín, Central						Bucaramanga, Mercados del centro	3.213	3.213	3.213	=	
Mayorista de Antioquia	14.500	14.500	14.500	=		Buenaventura (Valle del Cauca)	4.415	4.415	4.415	=	
Neiva, Surabastos	11.842	11.842	11.842	=		Cali, La Floresta	4.800	4.800	4.800	-	
Palmira (Valle del Cauca)	13.458	13.458	13.458	=		Cali, Santa Helena	4.444	4.444	4.444	-	
Pasto (Nariño)	13.281	13.281	13.281	+		Cali, Siloé	4.600	4.600	4.600	-	
Popayán (Cauca)	14.340	14.340	14.340	+		Cartagena, Bazurto	2.625	2.625	2.625	=	
Tuluá (Valle del Cauca)	13.948	13.948	13.948	+		Cartago (Valle del Cauca)	2.744	2.744	2.744	+	
Valledupar, Mercado Nuevo	14.847	14.847	14.847	=		Cúcuta, Cenabastos	2.719	2.719	2.719	=	
Villavicencio, CAV	14.536	14.536	14.536	-		Cúcuta, La Nueva Sexta	2.604	2.604	2.604	-	
Mostaza doy pack						Ibagué, Plaza La 21	4.638	4.638	4.638	=	
Cartagena, Bazurto	11.181	11.181	11.181	+		Manizales (Caldas)	4.431	4.431	4.431	=	
Panela cuadrada blanca						Medellín, Coomerca	4.500	4.500	4.500	=	
Barranquilla, Barranquillita	2.015	2.015	2.015	+		Medellín, Placita de Flórez	4.639	4.639	4.639	+	
Barranquilla, Granabastos	1.838	1.838	1.838	-		Montería (Córdoba)	2.640	2.640	2.640	=	
Bucaramanga, Centroabastos	2.105	2.105	2.105	-		Neiva, Surabastos	4.580	4.580	4.580	-	
Bucaramanga, Mercados del centro	2.024	2.024	2.024	+		Palmira (Valle del Cauca)	4.333	4.333	4.333	=	
Cartagena, Bazurto	1.714	1.714	1.714	=		Pasto (Nariño)	4.611	4.611	4.611	=	
Charalá (Santander)	1.594	1.594	1.594	+		Pereira, Mercasa	4.491	4.491	4.491	=	
Güepsa (Santander)	1.500	1.500	1.500	+		Popayán (Cauca)	4.028	4.028	4.028	=	
Ibagué, Plaza La 21	1.663	1.663	1.663	+		Tuluá (Valle del Cauca)	4.278	4.278	4.278	=	
Medellín, Central						Valledupar, Mercado Nuevo	2.440	2.440	2.440	=	
Mayorista de Antioquia	1.965	1.965	1.965	-		Villavicencio, CAV	4.400	4.400	4.400	+	
Moniquirá (Boyacá)	1.400	1.450	1.425	+		Sal yodada					
San Gil (Santander), panela	1.325	1.325	1.325	-		Armenia, Mercar	794	794	794	-	
Santana (Boyacá)	1.400	1.475	1.437	+		Barranquilla, Barranquillita	788	788	788	+	
Sincelejo (Sucre)	1.571	1.571	1.571	=		Barranquilla, Granabastos	780	780	780	-	
Tunja (Boyacá)	1.656	1.656	1.656	=		Bogotá, D. C., Corabastos	568	568	568	+	
Valledupar, Mercado Nuevo	1.571	1.571	1.571	=		Bogotá, D. C., Paloquemao	627	627	627	-	
Vélez (Santander)	1.425	1.495	1.460	+		Bucaramanga, Centroabastos	767	767	767	=	
Panela cuadrada morena						Bucaramanga, Mercados del centro	807	807	807	=	
Bogotá, D. C., Corabastos	1.750	1.750	1.750	-		Buenaventura (Valle del Cauca)	516	516	516	=	
Bogotá, D. C., Paloquemao	1.833	1.833	1.833	-		Cali, Santa Helena	773	773	773	=	
Bogotá, D. C., Plaza España	1.587	1.587	1.587	-		Cali, Siloé	852	852	852	-	
Bucaramanga, Centroabastos	1.833	1.833	1.833	-		Cartagena, Bazurto	810	810	810	-	
Bucaramanga, Mercados del centro	1.822	1.822	1.822	-		Cartago (Valle del Cauca)	840	840	840	+	
Caparrapí (Cundinamarca)	1.300	1.300	1.300	-		Cúcuta, Cenabastos	768	768	768	=	
Charalá (Santander)	1.594	1.594	1.594	+		Cúcuta, La Nueva Sexta	605	605	605	+	
Cúcuta, Cenabastos	1.819	1.819	1.819	=		Ibagué, Plaza La 21	388	388	388	+	
Cúcuta, La Nueva Sexta	1.798	1.798	1.798	-		Manizales (Caldas)	800	800	800	=	
Medellín, Central						Medellín, Central					
Mayorista de Antioquia	2.146	2.146	2.146	-		Mayorista de Antioquia	848	848	848	=	
Montería (Córdoba)	1.732	1.732	1.732	=		Medellín, Coomerca	840	840	840	=	
Neiva, Surabastos	1.860	1.860	1.860	-		Medellín, Placita de Flórez	835	835	835	=	
Nocaima (Cundinamarca)	1.363	1.396	1.379	++		Montería (Córdoba)	800	800	800	=	
Pasto (Nariño)	1.620	1.620	1.620	++		Neiva, Surabastos	800	800	800	=	
Popayán (Cauca)	1.806	1.806	1.806	+		Palmira (Valle del Cauca)	789	789	789	=	
San Gil (Santander), panela	1.325	1.325	1.325	=		Pasto (Nariño)	714	714	714	=	
Tuluá (Valle del Cauca)	2.472	2.472	2.472	=		Popayán (Cauca)	755	755	755	=	
Villavicencio, CAV	1.850	1.850	1.850	-		Sincelejo (Sucre)	779	779	779	-	
Villeta (Cundinamarca)	1.259	1.266	1.263	+		Tuluá (Valle del Cauca)	784	784	784	=	
Panela redonda morena						Tunja (Boyacá)	600	600	600	=	
Armenia, Mercar	2.094	2.094	2.094	+		Valledupar, Mercado Nuevo	840	840	840	=	
Buenaventura (Valle del Cauca)	1.417	1.417	1.417	-		Villavicencio, CAV	769	769	769	+	
Cali, La Floresta	2.617	2.617	2.617	-		Salsa de tomate doy pack					
Cali, Santa Helena	2.224	2.224	2.224	+		Armenia, Mercar	12.729	12.729	12.729	+	
Cali, Siloé	2.183	2.183	2.183	-		Bogotá, D. C., Corabastos	11.250	11.250	11.250	-	
Caparrapí (Cundinamarca)	1.200	1.200	1.200	-		Bogotá, D. C., Plaza España	12.750	12.750	12.750	+	
Cartago (Valle del Cauca)	2.188	2.188	2.188	+		Bucaramanga, Centroabastos	12.302	12.302	12.302	+	
Manizales (Caldas)	1.806	1.806	1.806	-		Bucaramanga, Mercados del centro	12.208	12.208	12.208	+	

Cuadro 8. Mercados mayoristas. Precios de venta de productos procesados (conclusión) 2013 (19 al 25 de octubre)

Productos y mercados	Pesos por kilogramo			Tendencia	Productos y mercados	Pesos por kilogramo			Tendencia
	Mínimo	Máximo	Medio			Mínimo	Máximo	Medio	
Salsa de tomate doy pack (continuación)					Sardinas en lata (continuación)				
Buenaventura (Valle del Cauca)	8.819	8.819	8.819	-	Cúcuta, Cenabastos	4.853	4.853	4.853	=
Cali, La Floresta	12.417	12.417	12.417	=	Cúcuta, La Nueva Sexta	4.779	4.779	4.779	+
Cali, Santa Helena	13.333	13.333	13.333	-	Manizales (Caldas)	6.451	6.451	6.451	=
Cali, Siloé	12.250	12.250	12.250	-	Medellín, Central				
Cartagena, Bazurto	12.943	12.943	12.943	+	Mayorista de Antioquia	4.507	4.507	4.507	=
Cartago (Valle del Cauca)	13.344	13.344	13.344	+	Medellín, Coomerca	4.559	4.559	4.559	=
Ibagué, Plaza La 21	8.000	8.000	8.000	=	Medellín, Placita de Flórez	4.185	4.185	4.185	=
Manizales (Caldas)	12.972	12.972	12.972	=	Montería (Córdoba)	3.922	3.922	3.922	=
Medellín, Central					Palmira (Valle del Cauca)	5.444	5.444	5.444	=
Mayorista de Antioquia	12.021	12.021	12.021	-	Pamplona (Norte de Santander)	4.984	4.984	4.984	=
Medellín, Coomerca	12.917	12.917	12.917	-	Pasto (Nariño)	3.848	3.848	3.848	-
Montería (Córdoba)	10.667	10.667	10.667	=	Pereira, Mercasa	6.446	6.446	6.446	-
Palmira (Valle del Cauca)	11.500	11.500	11.500	=	Popayán (Cauca)	3.784	3.784	3.784	+
Pasto (Nariño)	12.995	12.995	12.995	-	Sincelejo (Sucre)	4.052	4.052	4.052	-
Pereira, Mercasa	12.975	12.975	12.975	=	Tuluá (Valle del Cauca)	5.137	5.137	5.137	=
Popayán (Cauca)	11.474	11.474	11.474	+	Sopa de pollo (caja)				
Sincelejo (Sucre)	13.000	13.000	13.000	=	Bogotá, D. C., Corabastos	31.784	31.784	31.784	-
Tuluá (Valle del Cauca)	12.370	12.370	12.370	+	Bogotá, D. C., Paloquemao	31.899	31.899	31.899	-
Valledupar, Mercado Nuevo	13.500	13.500	13.500	+	Bogotá, D. C., Plaza España	33.103	33.103	33.103	+
Villavicencio, CAV	12.646	12.646	12.646	-	Vinagre				
Sardinas en lata					Barranquilla, Barranquillita	1.343	1.343	1.343	+
Armenia, Mercar	4.902	4.902	4.902	-	Barranquilla, Granabastos	1.301	1.301	1.301	-
Barranquilla, Barranquillita	4.308	4.308	4.308	+	Bucaramanga, Centroabastos	1.819	1.819	1.819	-
Barranquilla, Granabastos	4.310	4.310	4.310	+	Bucaramanga, Mercados del centro	2.050	2.050	2.050	+
Bogotá, D. C., Corabastos	4.865	4.865	4.865	+	Cartagena, Bazurto	2.010	2.010	2.010	+
Cali, La Floresta	5.882	5.882	5.882	=	Cúcuta, Cenabastos	1.431	1.431	1.431	=
Cali, Santa Helena	5.359	5.359	5.359	+	Cúcuta, La Nueva Sexta	1.396	1.396	1.396	-
Cali, Siloé	4.941	4.941	4.941	+	Pamplona (Norte de Santander)	1.514	1.514	1.514	=
Cartagena, Bazurto	4.069	4.069	4.069	+	Sincelejo (Sucre)	2.047	2.047	2.047	=
Cartago (Valle del Cauca)	5.297	5.297	5.297	-	Valledupar, Mercado Nuevo	1.694	1.694	1.694	=

Tendencias:

- (---) Variación mayor al -20 %
- (--) Variación entre -10 % y -20 %
- (-) Variación entre 0 % y -10 %

(=) Variación igual a 0 %

(+) Variación entre 0 % y 10 %

(+ +) Variación entre 10 % y 20 %

(+++) Variación mayor al 20 %

(n.d.) No determinado

Precios de la panela

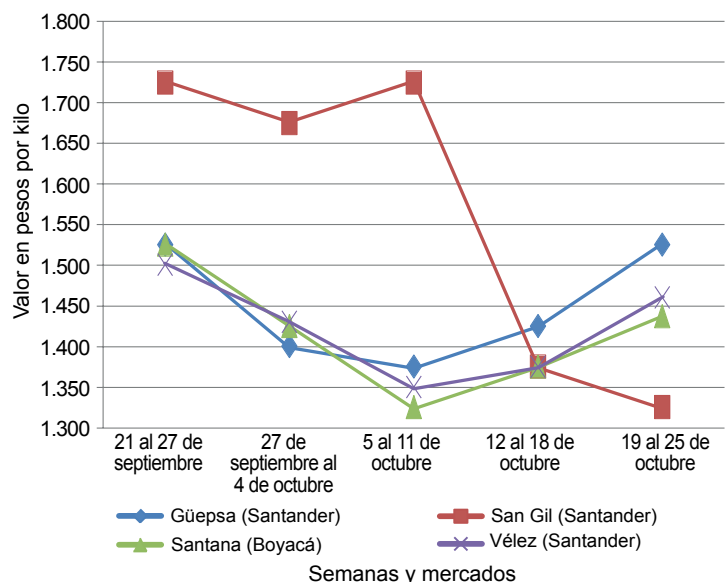
Esta semana volvieron a caer los precios de la panela en San Gil (Santander) debido a la entrada de panela de Venezuela y a la poca llegada de productores de los municipios de Valle de San José, Páramo y Ocamonte, donde fue molida poca cantidad de caña ante el ingreso del país vecino. En el caso de la panela cuadrada blanca, por ejemplo, el kilo se vendió a \$1.325; 3,64 % menos que la semana anterior.

Tabla 1. Precios por kilo de la panela cuadrada blanca 2013 (21 de septiembre al 25 de octubre)

Mercados	Septiembre	Septiembre		Octubre	
	21 al 27	28 al 4 de octubre	5 al 11	12 al 18	19 al 25
Charalá (Santander)	1.594	1.594	1.656	1.500	1.594
Güepsa (Santander)	1.525	1.400	1.375	1.425	1.525
Moniquirá (Boyacá)	1.475	1.425	1.300	1.400	1.425
San Gil (Santander)	1.725	1.675	1.725	1.375	1.325
Santana (Boyacá)	1.525	1.425	1.325	1.375	1.437
Vélez (Santander)	1.500	1.430	1.350	1.375	1.460

Fuente: SIPSA, Ministerio de Agricultura y Desarrollo Rural-DANE. Cálculos: DANE.

Gráfico 6. Comportamiento del precio de la panela cuadrada blanca 2013 (21 de septiembre al 25 de octubre)



Fuente: SIPSA-DANE-Ministerio de Agricultura y Desarrollo Rural.



En contraste, en Güepsa (Santander) la cotización de la panela subió en comparación con la semana anterior. El mercado comenzó un poco tarde, pero se llevó a cabo de manera ágil. Llegaron compradores de Santana (Boyacá), Barbosa y Vélez (Santander), y productores de las diferentes veredas de Güepsa. El kilo de panela se negoció a \$1.525; 7,02 % más que la semana anterior.

En Vélez también se incrementaron las cotizaciones de panela esta semana. El precio mostró una tendencia al alza, como resultado del bajo ofrecimiento de panela procedente de La Paz y Chipatá (Santander). Llegaron compradores de Güepsa, Vélez y Barbosa (Santander), así como de la capital de la República. El kilo de panela blanca se transó a \$1.460, lo que representó un alza de 6,18 %.

Tabla 2. Precios por kilo de la panela cuadrada morena 2013 (21 de septiembre al 25 de octubre)

Mercados	Septiembre	Septiembre	Octubre		
	21 al 27	28 al 4 de octubre	5 al 11	12 al 18	19 al 25
Caparrapí (Cundinamarca)	1.400	1.300	1.350	1.400	1.300
Charalá (Santander)	1.594	1.594	1.656	1.500	1.594
Nocaima (Cundinamarca)	1.353	1.304	1.206	1.194	1.379
San Gil (Santander)	1.725	1.675	1.725	1.375	1.325
Villeta (Cundinamarca)	1.374	1.353	1.277	1.197	1.263

Fuente: SIPSA, Ministerio de Agricultura y Desarrollo Rural-DANE. Cálculos: DANE.

De la misma forma, en Santana (Boyacá) los precios del producto se incrementaron. Llegaron compradores desde San Gil, Socorro, Bucaramanga, Güepsa, Barbosa, Vélez (Santander), Moniquirá y Tunja (Boyacá), quienes compraron toda la panela que se ofreció. El aumento fue del 4,55 %, transándose el kilo a \$1.437.

En Charalá (Santander) se observó una baja afluencia de oferentes procedentes de Ocamonte y Coromoro, por lo que la panela que llegó no fue suficiente para cubrir los requerimientos del mercado. Esta situación obedeció a la recolección de café en esta zona y una menor disponibilidad de mano de obra para moler. El kilo se vendió a \$1.594; 6,25 % más que la semana anterior.

Por su parte, en Villeta (Cundinamarca), esta semana los precios de panela aumentaron un poco con relación a la anterior, pues no llegó mucha producción de la región. En el caso de la panela cuadrada morena el alza fue de 5,48 %, ofreciéndose el kilo a \$1.263.

En Nocaima (Cundinamarca) se observaron las alzas más marcadas a lo largo de la presente semana. Los comerciantes afirmaron que esta situación obedeció a la baja producción en los municipios productores de la zona, donde se está acabando la caña disponible para moler. El aumento fue del 15,53 %, negociándose el kilo a \$1.379.

Tabla 3. Precios por kilo de la panela redonda morena 2013 (21 de septiembre al 25 de octubre)

Mercados	Septiembre	Septiembre	Octubre		
	21 al 27	28 al 4 de octubre	5 al 11	12 al 18	19 al 25
Caparrapí (Cundinamarca)	1.350	1.200	1.300	1.300	1.200

Fuente: SIPSA, Ministerio de Agricultura y Desarrollo Rural-DANE. Cálculos: DANE.

De la misma forma, en Santana (Boyacá) los precios del producto se incrementaron. Llegaron compradores desde San Gil, Socorro, Bucaramanga, Güepsa, Barbosa, Vélez (Santander), Moniquirá y Tunja (Boyacá), quienes adquirieron toda la panela que se ofreció. El aumento fue del 4,55 %, transándose el kilo a \$1.437.