

Comportamiento de los precios

Se reducen los precios de las verduras y los tubérculos



Fuente: DANE

Durante la semana, en los principales mercados mayoristas del país, se registró una reducción en los precios de los tubérculos y las hortalizas y verduras.

En el caso de los tubérculos se destacó el incremento en la oferta de productos como las papas única, criolla limpia, parda pastusa, suprema, nevada, ICA-Huila y R-12 roja; de la misma forma, se redujeron las cotizaciones del plátano hartón verde y la yuca ICA. En el caso de la papa parda pastusa se registró una reducción en los precios frente a la semana anterior debido a que se contó con un mayor ingreso de producto desde el altiplano cundiboyacense.

En el caso de las verduras y hortalizas, la reducción en los precios se debe al comportamiento de la cebolla cabezona blanca, la lechuga Batavia, el pimentón, la mazorca, la arveja verde en vaina, la espinaca y la cebolla junca, el pepino de rellenar y la remolacha. En el caso de la cebolla larga se destacó el aumento en la oferta procedente desde Aquitania (Boyacá).

En cambio en el grupo de las frutas se observó un aumento en los precios debido al comportamiento de la mora de Castilla, el banano criollo, la guayaba pera, la papaya Maradol, la naranja Valencia, las piñas manzana y gold, los mangos de azúcar y Tommy y el aguacate común. En el caso del mango de azúcar se registra una reducción de las cosechas de los cultivos de Ciénaga (Magdalena) y Pelaya (Cesar).

Informe de contexto

Los precios de los cítricos en junio

Habitualmente, durante el mes de junio, se presenta una reducción en los precios mayoristas de los cítricos, especialmente de los limones y las naranjas. Esta situación se origina por la salida de las cosechas en muchas zonas del país. Es por ello que en el presente informe se tratará de analizar el comportamiento de estos productos a lo largo del mes y de revisar si cumplieron con su patrón histórico.

Limón. En la actualidad, a nivel mayorista, se toma información de diversas variedades de limón, entre ellas común, mandarino y Tahití. Adicionalmente, para el caso, este producto se distingue por su procedencia, ya sea de Valle del Cauca o Magdalena, por cuanto se comercializa en distintos mercados y tiene precios claramente diferenciados.

De la misma forma, en cada uno de los mercados monitoreados por el SIPSA se comercializan diferentes variedades de limón. En Medellín, por ejemplo, se vende limón Tahití en mayor medida, en tanto que el mandarino y el común en menor cantidad. En Bucaramanga, por su parte, el más comercializado es el Tahití, dadas sus características físicas como el tamaño y grosor de la cáscara; mientras que el común casi no se comercializa, puesto que se considera de inferior calidad. Asimismo, en Bogotá al igual que en Pereira, se vende limón común y Tahití, pero no mandarino.

En general, a lo largo del mes de junio el comportamiento del mercado estuvo marcado por una reducción del precio del limón común y Tahití. Para el caso del Tahití, se registró el ingreso de una mayor cantidad desde los municipios de San Vicente de Chucurí, Lebrija, Girón, Rionegro, Cepitá y Piedecuesta en el departamento de Santander y del departamento del Quindío, donde se conoce que están saliendo las principales cosechas. A lo anterior se sumó una oferta importante proveniente de los departamentos del Valle del Cauca y Meta.

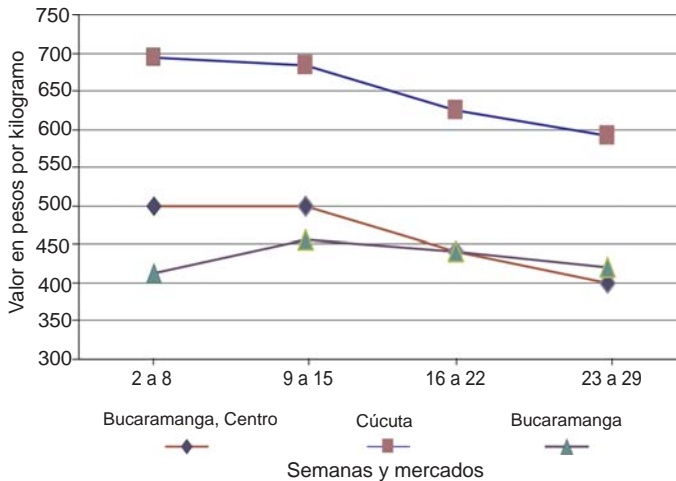
Esta situación se puede apreciar en el gráfico 1, donde se encuentran los precios mayoristas del limón Tahití en los mercados de Bucaramanga y Cúcuta a lo largo del

Continúa pág. 2

CONTENIDO	pág.	pág.	
Comportamiento de los precios	1	Frutas frescas	8
Informe de contexto	1	Tubérculos, raíces y plátanos	13
Indicador de abastecimiento	3	Carnes, granos y procesados	16
Verduras y hortalizas	3		

mes. En estos mercados la disminución promedio a lo largo del mes fue del 3,84 %, encontrándose la mayor variación en la semana del 22 de junio en el mercado del centro en Bucaramanga con un 12 %.

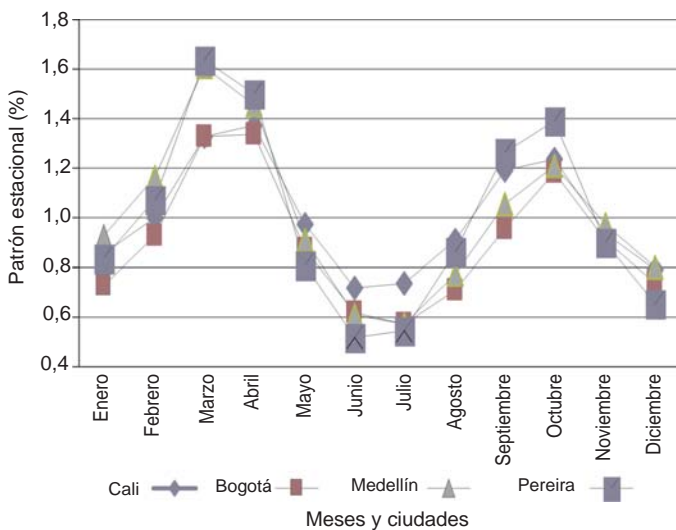
Gráfico 1. Comportamiento de los precios mayoristas del limón Tahití. 2012 (junio)



Fuente: SIPSA-DANE-Ministerio de Agricultura y Desarrollo Rural.

De igual forma, es posible analizar que el comportamiento de los precios mayoristas del limón Tahití coincide con el patrón estacional de este producto en el año. En el gráfico 2 se muestran alzas en las cotizaciones durante los tres primeros meses del año, al igual que durante el tercer trimestre. En contraste, en el segundo y el cuarto trimestre los precios de esta variedad de limón caen, dándose los precios más bajos en junio y julio.

Gráfico 2. Patrón estacional de los precios mayoristas del limón Tahití¹



¹ El patrón estacional se calculó para el período comprendido entre enero de 1997 y diciembre de 2011.

Fuente: SIPSA-DANE-Ministerio de Agricultura y Desarrollo Rural.

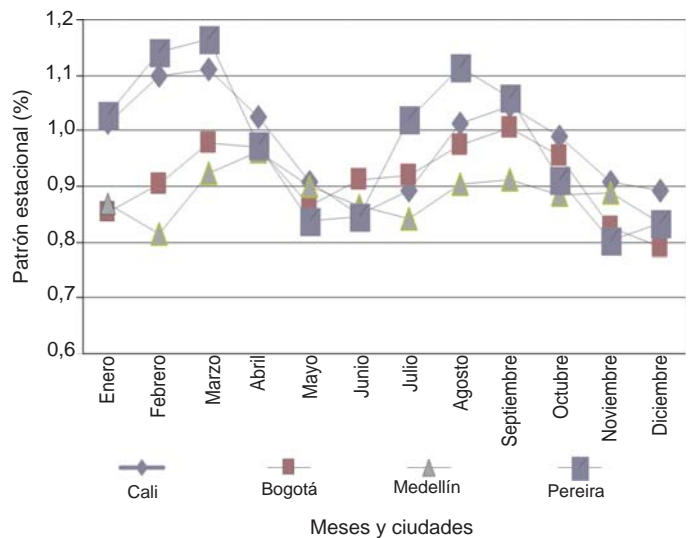
La anterior situación también se registró a lo largo de la semana para el caso del limón común, cuyo precio bajó en seis de los nueve mercados donde se comercializó; lo anterior como consecuencia del mayor nivel de ingreso desde Ciénaga (Magdalena) y Puerto Berrío (Antioquia), así como de Venezuela.

Complementariamente, en el caso específico del limón común de Ciénaga, se observó en los primeros días del mes de junio una reducción en su precio, explicado por el ingreso de este limón desde el departamento del Tolima. Sin embargo, en la tercera semana del mes se registró una leve alza en la cotización de esta variedad, debido a la redistribución hacia los mercados de Bogotá, D. C., Cartagena y Venezuela por parte de los productores. Aunque esta situación se revirtió en la última semana del mes, favorecida por una mayor oferta, no solo de Ciénaga sino también de los municipios de Ponedera y Repelón en el departamento del Atlántico.

Naranja. Para el caso de la naranja, en los mercados mayoristas se ofrecen las variedades común, tangelo y Valencia, de las cuales esta última es la más demandada por los consumidores y, en consecuencia, la que se comercializa en un mayor número de mercados reportados por el SIPSA.

Según el comportamiento histórico de los precios mayoristas, esta variedad de naranja registra caídas en el precio de marzo a junio y alzas en los meses de enero, febrero, julio, agosto y septiembre. Finalmente, en la última parte del año, se presenta una caída en las cotizaciones de este producto.

Gráfico 3. Patrón estacional de los precios mayoristas de la naranja Valencia¹



¹ El patrón estacional se calculó para el período comprendido entre enero de 1997 y diciembre de 2011.

Fuente: SIPSA-DANE-Ministerio de Agricultura y Desarrollo Rural.

Sin embargo, a lo largo del mes de junio del presente año se observó un aumento en los precios de la naranja Valencia. Lo anterior se explica por tres factores importantes: el primero de ellos fue la terminación de la fase productiva de los cultivos establecidos en el Eje Cafetero, el segundo fue la disminución de la calidad de la fruta procedente de la zona de Chinchiná (Caldas) dada la emisión de cenizas del Volcán Nevado del Ruiz en días pasados (las cenizas queman los frutos) y un tercer factor fue el menor nivel de ingreso de producto desde los municipios de Venecia, Támesis, Fredonia y La Pintada en el departamento de Antioquia, donde la época de invierno afectó la floración de los cultivos, lo que ocasionó una disminución en la cosecha de esta fruta.

De otro lado, es posible informar que la reducción de la producción en este mes no se presentó en forma generalizada en todo el país. De hecho, actualmente hay cosecha de naranja en los municipios de Lebrija, Girón y Rionegro en Santander, donde se registra producción a lo largo de todo el año debido a un mayor grado de tecnificación de los cultivos.

En resumen, a lo largo del mes de junio el SIPSA registró una reducción en los precios del limón, tanto en la variedad común como en la Tahití, explicada por la salida de la cosecha de la región de los Llanos Orientales y de los departamentos de Santander y Tolima. En contraste, se presentó un alza en las cotizaciones de la naranja, sustentada por el menor ingreso de producto del Eje Cafetero y Antioquia.

Indicador de abastecimiento de alimentos

Ingreso de alimentos a las centrales y su tránsito por los peajes

Para explicar el comportamiento de los volúmenes de alimentos que ingresan a las centrales, hasta llegar a describir los grupos de los alimentos, tenemos:

1. Volumen total de alimentos que ingresa a centrales por semana

Donde:

$$A = \sum_{i=1}^n C$$

A: Volumen total de alimentos que ingresa a las centrales por semana.
C: Cantidad total de alimento que ingresa a las centrales.

2. Volumen total de alimentos por cada una de las centrales de abastos

$$A = \sum_{i=1}^n i + \sum_{i=1}^n ii + \sum_{i=1}^n iii$$

Donde:

- A: Volumen total de alimentos que ingresa a las centrales por semana.
i: Cantidad total de alimento que ingresó a la central de abastos i.
ii: Cantidad total de alimento que ingresó a la central de abastos ii.
iii: Cantidad total de alimento que ingresó a la central de abastos iii.

Adicionalmente, para describir el tránsito de alimentos por los diferentes peajes e identificar qué cantidades de alimento no ingresan a las centrales a pesar de ingresar a las principales ciudades, tenemos:

3. Alimentos que transitan por los peajes de las diferentes ciudades

Donde:

$$A_p = \sum_{i=1}^n P$$

A_p: Cantidad de alimentos que transitaron por los peajes.
P: Cantidad de alimento que transitó en los peajes.

4. Alimentos que ingresaron con destino diferente a las centrales de abastos consideradas en el SIPSA.

$$A_c = A_p - A$$

Donde:

- A_c: Abastecimiento que, aunque se registró en peajes, no ingresó a las centrales de abasto consideradas en el SIPSA.
A_p: Cantidad de alimentos que transitaron por los peajes.
A: Abastecimiento en centrales de abasto.

Verduras y hortalizas

Durante la presente semana, en los principales mercados mayoristas del país, se registró una caída en los precios de la cebolla cabezona blanca, comportamiento que se registró en doce de los trece mercados donde se vendió este producto. Según los comerciantes, hay un mejoramiento de las cosechas en Duitama y Sáchica (Boyacá). En Bogotá y Cali, se registró una caída en los precios de 15 %, en promedio.

Asimismo se presentó una reducción en las cotizaciones mayoristas de la lechuga Batavia, la arveja verde en vaina, la espinaca, el frijol verde cargamanto, el pimentón, la mazorca, el pepino de rellenar y la remolacha bogotana. En el caso de la arveja verde en vaina las cotizaciones bajaron en seis de los diez mercados donde se vendió el producto, ya que se contó con una mayor oferta procedente desde Mutiscua, Cácuta, Pamplona y Chitagá (Norte de Santander), asimismo se registró un incremento en la oferta desde Sonsón (Antioquia), Cundinamarca y Nariño. En Bogotá y la Central Mayorista de Antioquia, los precios bajaron en un 14 %, en promedio. Asimismo, se registró una reducción en las cotizaciones de la espinaca, comportamiento que se presentó en cinco de los siete mercados donde se vendió ya que se contó con una mayor cantidad de producto procedente desde la Sabana de Bogotá. En Bogotá

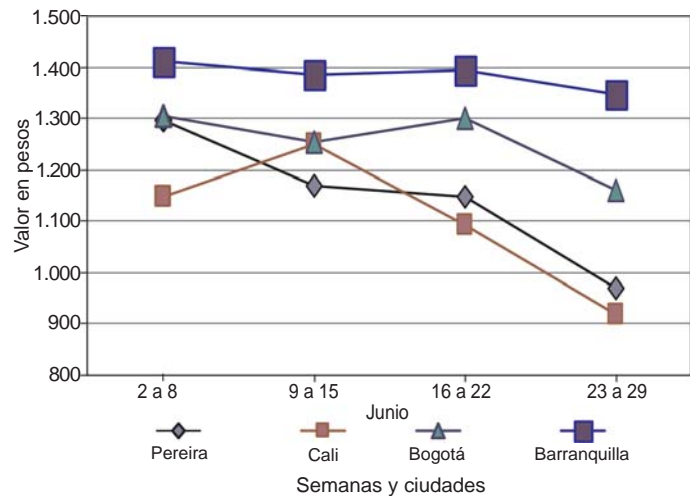
y Bucaramanga, los precios bajaron en más de 2 % y el kilo se vendió a \$1.040 y a \$1.804, respectivamente.

En cambio, se registró un aumento en los precios de la habichuela, los tomates riñón, Riogrande y chonto, el brócoli, el repollo morado, la ahuyama, la coliflor y el pepino cohombro y la berenjena. En el caso de la habichuela, por ejemplo, el alza obedeció al bajo nivel de ingreso desde Ocaña, Bochalema y Palermo (Norte de Santander), Los Santos y Girón (Santander) y Antioquia. En el mercado de Coomerca, en Medellín, y de Centroabastos, en Bucaramanga, el aumento superó el 8 %. De la misma forma, se incrementaron las cotizaciones del tomate chonto por el poco ingreso desde Marinilla, El Peñol y Jardín (Antioquia), Chinchiná (Caldas) y Valle del Cauca. Así las cosas, en Mercasa y La 41, en Pereira, la variación fue de 24 % y 40 %, respectivamente.

Esta semana también subieron las cotizaciones mayoristas del brócoli ya que está disminuyendo la producción en Mutiscua (Norte de Santander), el oriente antioqueño y la Sabana de Bogotá. En Corabastos, en Bogotá, y Cenabastos, en Cúcuta, los precios se incrementaron en más de 17 %. Es poca la producción de coliflor en Marinilla y otros municipios del oriente antioqueño, así como de la Sabana de Bogotá. En Corabastos, en Bogotá, y Cenabastos, en Cúcuta, el kilo

se vendió a \$3.233 y a \$3.604, respectivamente, 30 % más, en promedio, que la semana anterior. Finalmente, los precios mayoristas de la ahuyama mostraron un aumento por el bajo nivel de ingreso desde Girón (Santander) y el occidente de Antioquia. En Centroabastos, en Bucaramanga, el alza fue del 9 % y el kilo se vendió a \$702.

Gráfico 4. Comportamiento del precio mayorista de la cebolla cabezona blanca 2012 (junio)



Fuente: SIPSA-DANE-Ministerio de Agricultura y Desarrollo Rural.

Cuadro 1. Mercados mayoristas. Precios de venta de verduras y hortalizas 2012 (junio 23 a 29)

Productos y mercados	Pesos por kilogramo			Tendencia
	Mínimo	Máximo	Medio	
Acelga				
Barranquilla, Barranquillita	2.800	3.000	2.933	+
Bogotá, D.C., Corabastos	400	800	520	---
Bucaramanga, Centroabastos	1.533	2.000	1.740	+
Cali, Cavasa	1.000	1.000	1.000	n.d.
Cali, Santa Helena	1.050	1.150	1.100	+
Medellín, Central Mayorista de Antioquia	767	933	884	-
Ahuyama				
Barranquilla, Barranquillita	500	595	548	+
Barranquilla, Granabastos	582	595	589	+
Bogotá, D.C., Corabastos	750	900	812	-
Bucaramanga, Centroabastos	675	733	702	+
Cali, Cavasa	588	600	594	-
Cali, Santa Helena	600	600	600	n.d.
Cúcuta, Cenabastos	800	800	800	n.d.
Medellín, Central Mayorista de Antioquia	600	688	654	-
Palmira (Valle del Cauca)	600	650	625	+
Pereira, La 41	700	700	700	n.d.
Pereira, Mercasa	667	700	678	-
Ajo				
Bogotá, D.C., Corabastos	4.000	5.000	4.627	n.d.
Cali, Cavasa	3.400	4.000	3.700	-
Cúcuta, Cenabastos	3.000	4.167	3.389	-
Medellín, Central Mayorista de Antioquia	3.667	4.667	4.042	+
Pereira, Mercasa	3.000	3.111	3.044	--

Productos y mercados	Pesos por kilogramo			Tendencia
	Mínimo	Máximo	Medio	
Ajo importado				
Barranquilla, Barranquillita	4.538	4.563	4.546	-
Barranquilla, Granabastos	5.000	5.100	5.033	+
Bogotá, D.C., Corabastos	5.000	5.500	5.242	-
Bucaramanga, Centroabastos	5.025	5.333	5.120	n.d.
Cali, Cavasa	4.125	4.300	4.244	-
Cali, Santa Helena	4.600	4.600	4.600	+
Cúcuta, Cenabastos	5.125	5.250	5.188	-
Medellín, Central Mayorista de Antioquia	5.583	6.083	5.778	+++
Palmira (Valle del Cauca)	4.267	4.667	4.467	-
Aji dulce				
Medellín, Central Mayorista de Antioquia	1.175	3.167	2.331	-
Aji topito dulce				
Barranquilla, Barranquillita	1.594	2.125	1.906	+++
Apio				
Barranquilla, Barranquillita	1.125	1.225	1.175	+++
Barranquilla, Granabastos	1.125	1.200	1.150	-
Bogotá, D.C., Corabastos	500	1.200	720	---
Bucaramanga, Centroabastos	1.146	1.229	1.200	-
Cali, Cavasa	765	794	779	---
Cali, Santa Helena	971	971	971	+
Cúcuta, Cenabastos	1.000	1.417	1.222	+
Medellín, Central Mayorista de Antioquia	533	1.000	752	---
Medellín, Coomerca	833	1.550	1.057	---
Palmira (Valle del Cauca)	1.333	1.417	1.375	---

**Cuadro 1. Mercados mayoristas. Precios de venta de verduras y hortalizas (continuación)
2012 (junio 23 a 29)**

Productos y mercados	Pesos por kilogramo			Tenden- cia	Productos y mercados	Pesos por kilogramo			Tenden- cia
	Mínimo	Máximo	Medio			Mínimo	Máximo	Medio	
Apio (continuación)					Cebolla cabezona blanca importada (continuación)				
Pereira, La 41	972	1.167	1.069	-	Bogotá, D.C., Corabastos	1.700	1.700	1.700	++
Pereira, Mercasa	1.000	1.250	1.111	---	Cúcuta, Cenabastos	300	300	300	--
Arveja verde en vaina					Cali, Santa Helena	847	958	903	-
Barranquilla, Barranquillita	4.875	5.250	5.042	-	Cebolla cabezona blanca peruana				
Barranquilla, Granabastos	5.000	6.000	5.417	+++	Cali, Santa Helena	1.215	1.250	1.233	-
Bogotá, D.C., Corabastos	1.967	2.050	2.005	-	Cebolla cabezona roja importada				
Bucaramanga, Centroabastos	1.600	1.900	1.723	-	Barranquilla, Barranquillita	1.833	1.861	1.852	-
Cúcuta, Cenabastos	2.000	3.000	2.413	+++	Bucaramanga, Centroabastos	1.641	1.667	1.663	-
Medellín, Central Mayorista de Antioquia	1.175	2.167	1.403	---	Medellín, Central Mayorista de Antioquia	1.734	1.840	1.793	-
Medellín, Coomerca	1.400	2.200	1.745	-	Cebolla cabezona roja ocañera				
Palmira (Valle del Cauca)	1.120	1.250	1.185	++	Bucaramanga, Centroabastos	2.083	2.396	2.188	-
Pereira, La 41	1.227	1.300	1.263	--	Cebolla cabezona roja peruana				
Pereira, Mercasa	1.440	1.920	1.689	+	Barranquilla, Granabastos	1.778	1.833	1.809	-
Arveja verde en vaina pastusa					Cali, Cavasa	1.635	1.656	1.647	+
Cali, Cavasa	725	1.300	1.025	+	Cali, Santa Helena	1.667	1.667	1.667	+
Cali, Santa Helena	833	933	883	---	Cúcuta, Cenabastos	1.667	1.901	1.842	-
Medellín, Central Mayorista de Antioquia	960	1.550	1.133	--	Cebolla junca				
Berenjena					Barranquilla, Granabastos	1.233	1.317	1.289	+
Bogotá, D.C., Corabastos	2.000	2.000	2.000	--	Bucaramanga, Centroabastos	500	700	561	+
Bucaramanga, Centroabastos	1.867	2.000	1.967	+	Medellín, Central Mayorista de Antioquia	930	1.053	984	+++
Cali, Cavasa	1.700	1.800	1.750	+	Medellín, Coomerca	867	1.433	1.093	-
Cali, Santa Helena	1.900	1.900	1.900	-	Palmira (Valle del Cauca)	608	626	617	-
Cúcuta, Cenabastos	444	583	464	+	Pereira, La 41	427	427	427	---
Brócoli					Pereira, Mercasa	400	640	520	+++
Barranquilla, Barranquillita	5.000	5.250	5.167	n.d.	Cebolla junca Aquitania				
Bogotá, D.C., Corabastos	2.500	4.667	3.233	+++	Barranquilla, Barranquillita	1.133	1.267	1.217	-
Bucaramanga, Centroabastos	2.750	4.000	3.563	++	Bogotá, D.C., Corabastos	667	1.111	863	---
Cali, Cavasa	1.850	2.000	1.925	n.d.	Bucaramanga, Centroabastos	600	833	692	+
Cúcuta, Cenabastos	3.167	3.750	3.604	++	Cali, Cavasa	656	678	664	--
Medellín, Central Mayorista de Antioquia	2.000	3.000	2.743	+	Cali, Santa Helena	722	767	744	-
Palmira (Valle del Cauca)	711	733	722	-	Cebolla junca Berlín				
Calabacín					Cúcuta, Cenabastos	500	708	602	++
Bogotá, D.C., Corabastos	500	667	617	-	Cebolla junca Tenerife				
Cali, Cavasa	1.000	1.000	1.000	n.d.	Cali, Cavasa	625	700	659	-
Cali, Santa Helena	1.000	1.200	1.100	--	Cali, Santa Helena	713	813	763	-
Medellín, Central Mayorista de Antioquia	733	1.375	1.123	+	Cebolla junca pastusa				
Calabaza					Cali, Cavasa	622	622	622	-
Bogotá, D.C., Corabastos	200	280	216	+	Cali, Santa Helena	711	789	750	-
Cebolla cabezona blanca bogotana					Cebolla puerro				
Barranquilla, Barranquillita	1.325	1.365	1.348	-	Cali, Cavasa	2.125	2.650	2.394	--
Barranquilla, Granabastos	1.420	1.480	1.450	-	Cali, Santa Helena	2.500	2.500	2.500	n.d.
Bogotá, D.C., Corabastos	1.000	1.250	1.162	--	Cúcuta, Cenabastos	2.750	2.750	2.750	++
Bucaramanga, Centroabastos	1.033	1.200	1.132	-	Medellín, Central Mayorista de Antioquia	1.433	1.950	1.818	--
Bucaramanga, Mercados del centro	1.100	1.200	1.150	-	Cebollín chino				
Cali, Cavasa	833	1.000	920	--	Barranquilla, Barranquillita	1.625	1.875	1.750	---
Cúcuta, Cenabastos	925	1.015	961	--	Chócolo mazorca				
Medellín, Central Mayorista de Antioquia	900	1.322	1.181	--	Barranquilla, Barranquillita	331	360	350	--
Medellín, Coomerca	1.333	1.500	1.409	-	Bogotá, D.C., Corabastos	667	1.133	832	--
Pereira, La 41	910	925	918	--	Bucaramanga, Centroabastos	792	938	879	+
Pereira, Mercasa	933	1.000	969	--	Cali, Cavasa	339	429	382	--
Cebolla cabezona blanca importada					Cali, Santa Helena	436	489	463	-
Barranquilla, Barranquillita	800	800	800	++	Cúcuta, Cenabastos	576	909	667	++
Barranquilla, Granabastos	780	790	783	+++					

Cuadro 1. Mercados mayoristas. Precios de venta de verduras y hortalizas (continuación)
2012 (junio 23 a 29)

Productos y mercados	Pesos por kilogramo				Tenden- cia	Productos y mercados	Pesos por kilogramo				Tenden- cia
	Mínimo	Máximo	Medio				Mínimo	Máximo	Medio		
Chócolo mazorca (continuación)						Haba verde					
Medellín, Central Mayorista de Antioquia	600	667	625	-		Bogotá, D.C., Corabastos	1.550	1.600	1.595	-	
Medellín, Coomerca	464	524	494	-		Cúcuta, Cenabastos	1.750	1.750	1.750	--	
Pereira, La 41	575	600	588	-		Habichuela					
Cidra						Barranquilla, Barranquillita	1.813	2.238	2.050	+++	
Bogotá, D.C., Corabastos	533	667	627	-		Bogotá, D.C., Corabastos	960	1.280	1.133	--	
Medellín, Central Mayorista de Antioquia	525	1.067	673	---		Bucaramanga, Centroabastos	1.088	2.175	1.492	+	
Cilantro						Bucaramanga, Mercados del centro	1.000	1.000	1.000	---	
Barranquilla, Barranquillita	2.000	2.750	2.333	-		Cali, Cavasa	980	1.350	1.170	+++	
Bogotá, D.C., Corabastos	800	1.200	920	---		Cúcuta, Cenabastos	1.750	2.000	1.813	++	
Bucaramanga, Centroabastos	1.125	1.667	1.401	+++		Medellín, Central Mayorista de Antioquia	1.350	1.933	1.537	+++	
Cali, Cavasa	975	1.000	994	-		Medellín, Coomerca	1.425	1.800	1.616	+++	
Cali, Santa Helena	1.067	1.250	1.158	+		Palmira (Valle del Cauca)	840	900	870	+++	
Cúcuta, Cenabastos	3.000	3.000	3.000	n.d.		Pereira, La 41	907	920	913	+++	
Medellín, Central Mayorista de Antioquia	1.300	2.500	1.913	--		Pereira, Mercasa	1.020	1.180	1.114	+++	
Medellín, Coomerca	2.000	3.000	2.433	-		Lechuga Batavia					
Palmira (Valle del Cauca)	1.000	1.000	1.000	n.d.		Barranquilla, Barranquillita	1.125	1.150	1.142	+	
Pereira, La 41	833	917	875	--		Barranquilla, Granabastos	1.100	1.225	1.175	n.d.	
Pereira, Mercasa	875	1.500	1.104	+++		Bucaramanga, Centroabastos	1.104	1.208	1.180	-	
Coles						Cali, Cavasa	635	827	736	+	
Barranquilla, Barranquillita	2.250	2.250	2.250	--		Cali, Santa Helena	712	750	731	-	
Bogotá, D.C., Corabastos	1.000	1.000	1.000	+		Cúcuta, Cenabastos	972	1.083	1.028	n.d.	
Medellín, Central Mayorista de Antioquia	600	950	729	-		Medellín, Central Mayorista de Antioquia	769	949	836	+	
Medellín, Coomerca	833	1.000	919	-		Medellín, Coomerca	528	923	669	---	
Coliflor						Palmira (Valle del Cauca)	769	821	795	-	
Barranquilla, Barranquillita	5.250	5.750	5.550	+		Pereira, La 41	1.167	1.271	1.219	-	
Bogotá, D.C., Corabastos	1.500	2.500	2.000	+		Pereira, Mercasa	1.208	1.271	1.233	--	
Bucaramanga, Centroabastos	2.500	4.000	3.354	+		Lechuga crespá morada					
Cali, Cavasa	1.800	2.000	1.913	n.d.		Medellín, Central Mayorista de Antioquia	1.467	2.050	1.802	-	
Cúcuta, Cenabastos	3.250	3.750	3.396	+		Lechuga crespá verde					
Medellín, Central Mayorista de Antioquia	2.000	2.950	2.412	-		Medellín, Central Mayorista de Antioquia	1.467	2.000	1.773	-	
Palmira (Valle del Cauca)	1.133	1.167	1.150	--		Pepino cohombro					
Pereira, La 41	1.833	2.000	1.917	+		Barranquilla, Barranquillita	706	763	735	-	
Pereira, Mercasa	2.083	2.333	2.167	+		Barranquilla, Granabastos	833	950	886	+	
Espinaca						Bogotá, D.C., Corabastos	900	1.000	990	-	
Barranquilla, Barranquillita	4.875	5.400	5.217	+		Bucaramanga, Mercados del centro	540	540	540	++	
Barranquilla, Granabastos	5.000	5.000	5.000	n.d.		Cali, Cavasa	525	625	575	-	
Bogotá, D.C., Corabastos	767	1.200	1.040	--		Cúcuta, Cenabastos	550	600	574	+	
Bucaramanga, Centroabastos	1.550	2.000	1.804	-		Medellín, Central Mayorista de Antioquia	575	733	640	++	
Cali, Cavasa	1.500	1.500	1.500	n.d.		Medellín, Coomerca	533	625	579	+	
Medellín, Central Mayorista de Antioquia	700	1.000	851	--		Pereira, La 41	700	775	738	+	
Medellín, Coomerca	1.733	2.000	1.823	+		Pereira, Mercasa	625	700	651	++	
Fríjol verde bolo						Pepino de rellenar					
Bogotá, D.C., Corabastos	1.800	1.800	1.800	+		Bogotá, D.C., Corabastos	533	600	553	---	
Fríjol verde cargamanto						Cali, Cavasa	1.500	1.500	1.500	n.d.	
Bogotá, D.C., Corabastos	1.400	1.800	1.563	-		Medellín, Central Mayorista de Antioquia	1.050	1.600	1.346	-	
Cali, Cavasa	1.200	1.367	1.285	--		Perejil					
Cali, Santa Helena	1.333	1.367	1.350	-		Bucaramanga, Centroabastos	1.000	1.125	1.031	++	
Medellín, Central Mayorista de Antioquia	1.167	1.400	1.261	-		Medellín, Central Mayorista de Antioquia	2.333	3.875	3.427	--	
Medellín, Coomerca	1.400	1.567	1.469	-		Pimentón					
Fríjol verde en vaina						Barranquilla, Barranquillita	1.146	1.250	1.194	-	
Barranquilla, Barranquillita	4.375	4.450	4.400	-		Barranquilla, Granabastos	1.194	1.354	1.252	--	
Barranquilla, Granabastos	3.833	4.667	4.250	+		Bogotá, D.C., Corabastos	2.500	3.000	2.777	--	
Bucaramanga, Centroabastos	850	1.025	948	---		Bucaramanga, Centroabastos	1.279	1.392	1.350	-	
Bucaramanga, Mercados del centro	900	900	900	---		Bucaramanga, Mercados del centro	1.350	1.350	1.350	+	
Cúcuta, Cenabastos	1.100	1.300	1.225	-		Cali, Cavasa	1.350	1.600	1.475	-	
Pereira, La 41	1.325	1.375	1.350	-							
Pereira, Mercasa	1.233	1.475	1.363	+							

**Cuadro 1. Mercados mayoristas. Precios de venta de verduras y hortalizas (conclusión)
2012 (junio 23 a 29)**

Productos y mercados	Pesos por kilogramo			Tenden- cia	Productos y mercados	Pesos por kilogramo			Tenden- cia
	Mínimo	Máximo	Medio			Mínimo	Máximo	Medio	
Pimentón (continuación)					Tomate Riogrande				
Cali, Santa Helena	1.400	1.625	1.513	+	Bucaramanga, Centroabastos	1.136	1.455	1.261	-
Cúcuta, Cenabastos	1.042	1.250	1.140	++	Bucaramanga, Mercados del centro	1.000	1.000	1.000	--
Medellín, Central Mayorista de Antioquia	1.275	1.533	1.415	+	Cúcuta, Cenabastos	1.250	1.818	1.457	+
Medellín, Coomerca	1.167	1.500	1.308	+	Tomate Riogrande bumangués				
Palmira (Valle del Cauca)	1.350	1.433	1.392	-	Barranquilla, Barranquillita	1.360	1.550	1.430	+
Pereira, La 41	1.433	1.675	1.554	--	Tomate Riogrande ocañero				
Pereira, Mercasa	1.500	1.550	1.529	--	Barranquilla, Barranquillita	1.010	1.250	1.153	-
Rábano rojo					Barranquilla, Granabastos	1.500	1.975	1.692	++
Barranquilla, Barranquillita	4.500	4.500	4.500	-	Tomate chonto				
Bucaramanga, Centroabastos	2.933	3.000	2.992	-	Bogotá, D.C., Corabastos	1.295	1.818	1.544	++
Cali, Cavasa	2.000	2.167	2.104	---	Pereira, La 41	1.667	1.775	1.721	+++
Medellín, Central Mayorista de Antioquia	950	1.467	1.146	---	Pereira, Mercasa	1.325	1.533	1.385	+++
Remolacha					Tomate chonto antioqueño				
Barranquilla, Barranquillita	679	688	683	-	Medellín, Central Mayorista de Antioquia	1.300	1.775	1.603	+++
Barranquilla, Granabastos	783	788	786	+	Medellín, Coomerca	1.267	1.733	1.543	+++
Bogotá, D.C., Corabastos	472	528	503	-	Tomate chonto valluno				
Bucaramanga, Centroabastos	600	800	740	-	Cali, Cavasa	1.275	1.725	1.525	++
Medellín, Central Mayorista de Antioquia	425	500	491	+	Cali, Santa Helena	1.400	1.475	1.438	+++
Medellín, Coomerca	533	600	577	-	Medellín, Central Mayorista de Antioquia	1.333	1.833	1.639	+++
Remolacha bogotana					Medellín, Coomerca	1.200	1.700	1.467	+++
Cali, Cavasa	658	733	696	+	Palmira (Valle del Cauca)	1.400	1.600	1.500	+++
Cali, Santa Helena	583	625	604	-	Tomate larga vida				
Palmira (Valle del Cauca)	733	775	754	-	Bogotá, D.C., Corabastos	1.133	1.733	1.395	++
Remolacha regional					Cali, Cavasa	1.325	1.425	1.369	-
Cúcuta, Cenabastos	700	800	775	+	Medellín, Central Mayorista de Antioquia	1.400	1.750	1.542	+
Repollo blanco					Palmira (Valle del Cauca)	1.300	1.400	1.350	-
Barranquilla, Barranquillita	404	500	439	+	Tomate riñón				
Barranquilla, Granabastos	400	500	433	+	Bogotá, D.C., Corabastos	1.778	1.889	1.878	+
Bucaramanga, Centroabastos	400	540	470	---	Bucaramanga, Centroabastos	1.591	1.705	1.676	-
Cali, Cavasa	571	610	584	--	Medellín, Central Mayorista de Antioquia	1.300	1.475	1.369	-
Medellín, Central Mayorista de Antioquia	154	181	165	-	Medellín, Coomerca	1.300	1.800	1.556	-
Medellín, Coomerca	123	169	145	-	Pereira, La 41	1.933	2.067	2.000	+
Pereira, La 41	295	371	333	--	Pereira, Mercasa	1.875	1.933	1.906	+
Pereira, Mercasa	286	329	304	-	Zanahoria				
Repollo blanco bogotano					Bogotá, D.C., Corabastos	750	944	861	--
Bucaramanga, Centroabastos	320	360	350	+	Bucaramanga, Centroabastos	1.100	1.400	1.257	--
Medellín, Central Mayorista de Antioquia	286	357	294	+	Cali, Cavasa	500	592	544	+
Repollo blanco valluno					Cali, Santa Helena	706	750	728	-
Cali, Cavasa	458	489	474	--	Cúcuta, Cenabastos	800	1.000	896	++
Cali, Santa Helena	467	489	478	--	Pereira, Mercasa	706	706	706	-
Palmira (Valle del Cauca)	450	500	475	--	Zanahoria bogotana				
Repollo morado					Barranquilla, Barranquillita	979	1.075	1.032	--
Bogotá, D.C., Corabastos	571	714	637	--	Barranquilla, Granabastos	1.044	1.154	1.111	-
Bucaramanga, Centroabastos	820	1.275	985	+	Cali, Cavasa	1.000	1.050	1.025	-
Cali, Cavasa	450	463	453	-	Cali, Santa Helena	1.083	1.100	1.092	-
Cali, Santa Helena	550	675	613	+	Cúcuta, Cenabastos	1.042	1.278	1.157	-
Cúcuta, Cenabastos	639	694	669	-	Pereira, La 41	811	1.117	964	--
Medellín, Central Mayorista de Antioquia	367	400	382	+	Pereira, Mercasa	883	1.050	914	--
Repollo morado antioqueño					Zanahoria larga vida				
Cali, Cavasa	333	344	339	-	Medellín, Central Mayorista de Antioquia	294	478	420	---
Repollo verde regional					Medellín, Coomerca	451	529	473	---
Bogotá, D.C., Corabastos	214	214	214	---					
Cúcuta, Cenabastos	300	300	300	+++					

Tendencias:

(---) Variación mayor al -20 %
(--) Variación entre -10 % y -20 %
(-) Variación entre 0 % y -10 %

(=) Variación igual a 0 %
(+) Variación entre 0 % y 10 %
(++) Variación entre 10 % y 20 %
(+++) Variación mayor al 20 %
(n.d.) No determinado

Frutas frescas



Fuente: DANE

A lo largo de la presente semana se observó un alza en los precios de la mora de Castilla como consecuencia del buen nivel de oferta procedente del oriente antioqueño, San Bernardo y La Mesa (Cundinamarca), Piedecuesta (Santander) y Cucutilla (Norte de Santander). En Cúcuta y Coomerca, en Medellín, por ejemplo, el kilo se vendió a \$1.945 y a \$1.278, 6 %, en promedio, menos que la semana anterior.

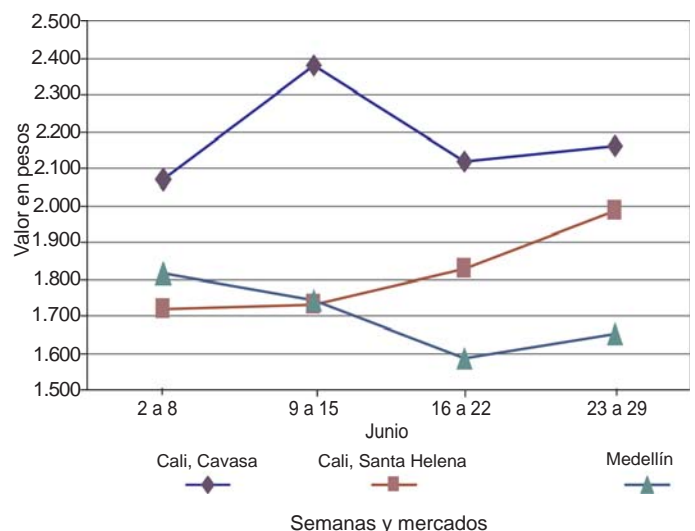
De la misma forma, subieron los precios de los bananos Urabá y criollo, la guayaba pera, la papaya Maradol, la patilla, la naranja Valencia, las manzanas roja y verde importadas, las piñas gold y manzana, los mangos Tommy y de azúcar, el melón Cantalup, el aguacate común, la pitahaya, las uvas verde, roja e Isabela, la guanábana, la piña perolera, el coco y el kiwi. Específicamente, en el caso de la patilla, hubo menos producción de Villanueva (Santander) y de San Martín (Meta), lo que adujo el aumento de las cotizaciones. En Bogotá y Cavasa, en Cali, el alza superó el 6 %, vendiéndose el kilo a \$603 en la primera y a \$663 en la segunda.

El ingreso de menos cantidad de papaya Maradol desde el departamento del Cesar provocó un alza en los precios mayoristas. En Corabastos, en Bogotá, por ejemplo, el kilo se vendió a \$1.156, lo que representó un alza del 4 %.

En cambio, cayeron los precios del lulo, el tomate de árbol, los limones común y Tahití, las mandarinas arrayana y Onecco, las guayabas común y manzana, la curuba larga, la fresa, el durazno nacional, la papaya hawaiana, el aguacate Hass y el maracuyá. En el caso del durazno nacional, por ejemplo, la salida de la cosecha en la provincia de Márquez, en Boyacá, se unió a la producción de Cúcota y Chitagá (Norte de Santander), lo que ocasionó la reducción de los precios a lo largo de la semana. De esta forma, en Bucaramanga y Cúcuta las caídas superaron el 2 %, vendiéndose el kilo a \$2.380 y a \$2.100. También se presentó buen nivel de ingreso de lulo desde Jardín, Andes, Frontino y Urao (Antioquia). En Coomerca y la Central Mayorista de Antioquia en Medellín, principales destinos de la producción de esta zona, el kilo se vendió a \$1.791 y a \$1.860, respectivamente; 7 %, en promedio, menos.

Asimismo, bajaron las cotizaciones mayoristas del limón Tahití por la salida de las cosechas del cítrico en los Llanos Orientales, Tolima y Santander. En Cúcuta y Santa Helena, en Cali, el precio bajó en más de 4 % y el kilo se vendió a \$592 y a \$900, respectivamente. Igualmente, mejoró la producción de fresa en el oriente antioqueño, por lo que su precio bajó a lo largo de la semana en cuatro de los seis mercados donde se ofreció. En Cúcuta el kilo se vendió a \$2.771 y en Medellín a \$3.586, lo que significó una reducción promedio de 1 %.

Gráfico 5. Comportamiento del precio mayorista de la mora de Castilla 2012 (junio)



Fuente: SIPSA-DANE-Ministerio de Agricultura y Desarrollo Rural.

**Cuadro 2. Mercados mayoristas. Precios de venta de frutas frescas
2012 (junio 23 a 29)**

Productos y mercados	Pesos por kilogramo			Tenden- cia	Productos y mercados	Pesos por kilogramo			Tenden- cia
	Mínimo	Máximo	Medio			Mínimo	Máximo	Medio	
Aguacate común					Ciruela roja				
Barranquilla, Barranquillita	1.500	1.725	1.597	-	Bucaramanga, Centroabastos	1.700	2.000	1.898	-
Bogotá, D.C., Corabastos	2.000	2.000	2.000	-	Cúcuta, Cenabastos	3.000	3.250	3.167	-
Bucaramanga, Centroabastos	3.500	3.750	3.604	-	Medellín, Central Mayorista de Antioquia	2.067	3.333	2.733	++
Cali, Cavasa	1.750	1.800	1.783	+	Coco				
Cali, Santa Helena	2.167	2.233	2.200	+	Barranquilla, Barranquillita	1.000	1.000	1.000	n.d.
Medellín, Central Mayorista de Antioquia	1.675	1.933	1.843	+	Bogotá, D.C., Corabastos	2.267	2.333	2.320	+
Medellín, Coomerca	1.533	2.000	1.748	+++	Bucaramanga, Centroabastos	2.250	2.250	2.250	n.d.
Aguacate papelillo					Cali, Cavasa	1.333	1.333	1.333	n.d.
Cali, Cavasa	2.167	2.367	2.258	-	Cúcuta, Cenabastos	1.000	1.000	1.000	n.d.
Cali, Santa Helena	2.500	2.500	2.500	n.d.	Medellín, Central Mayorista de Antioquia	1.282	1.346	1.330	-
Medellín, Central Mayorista de Antioquia	1.925	2.400	2.115	-	Palmira (Valle del Cauca)	1.111	1.111	1.111	n.d.
Pereira, La 41	2.050	2.050	2.050	n.d.	Pereira, La 41	1.467	1.467	1.467	n.d.
Pereira, Mercasa	1.950	2.100	2.000	-	Pereira, Mercasa	1.333	1.333	1.333	n.d.
Badea					Curuba larga				
Bucaramanga, Centroabastos	1.000	1.250	1.091	-	Barranquilla, Barranquillita	1.700	1.740	1.713	+
Cúcuta, Cenabastos	1.133	1.200	1.167	+	Barranquilla, Granabastos	1.480	1.600	1.551	--
Banano bocadillo					Bucaramanga, Centroabastos	747	827	774	-
Bogotá, D.C., Corabastos	1.021	1.047	1.034	-	Cúcuta, Cenabastos	800	800	800	-
Cali, Cavasa	895	895	895	n.d.	Medellín, Central Mayorista de Antioquia	1.133	1.200	1.142	+
Medellín, Central Mayorista de Antioquia	575	650	619	-	Pereira, Mercasa	1.350	1.400	1.392	-
Banano criollo					Curuba redonda				
Barranquilla, Barranquillita	465	540	505	--	Bogotá, D.C., Corabastos	758	879	833	+
Bogotá, D.C., Corabastos	933	1.025	993	-	Medellín, Central Mayorista de Antioquia	825	1.133	940	-
Bucaramanga, Centroabastos	750	833	823	-	Durazno nacional				
Cali, Cavasa	600	600	600	n.d.	Bogotá, D.C., Corabastos	4.000	4.333	4.098	+
Cali, Santa Helena	600	600	600	n.d.	Bucaramanga, Centroabastos	2.250	2.500	2.380	-
Cúcuta, Cenabastos	750	917	816	++	Cúcuta, Cenabastos	2.100	2.100	2.100	-
Medellín, Central Mayorista de Antioquia	688	775	726	-	Medellín, Central Mayorista de Antioquia	4.000	4.333	4.061	-
Medellín, Coomerca	500	600	538	-	Feijoa				
Palmira (Valle del Cauca)	600	600	600	n.d.	Bogotá, D.C., Corabastos	2.950	3.867	3.402	+
Pereira, La 41	550	583	567	-	Cúcuta, Cenabastos	4.000	4.833	4.583	-
Pereira, Mercasa	538	542	538	+	Bogotá, D.C., Corabastos	4.000	4.067	4.038	-
Banano Urabá					Bucaramanga, Centroabastos	3.533	3.700	3.629	+
Barranquilla, Barranquillita	480	525	510	-	Cúcuta, Cenabastos	2.750	2.833	2.771	-
Barranquilla, Granabastos	510	540	525	-	Medellín, Central Mayorista de Antioquia	3.125	3.875	3.586	-
Bogotá, D.C., Corabastos	717	750	738	+	Medellín, Coomerca	3.500	3.500	3.500	n.d.
Bucaramanga, Centroabastos	750	788	768	+	Pereira, Mercasa	3.100	3.100	3.100	n.d.
Medellín, Central Mayorista de Antioquia	763	863	815	+	Granadilla				
Medellín, Coomerca	350	350	350	n.d.	Barranquilla, Barranquillita	3.450	3.800	3.625	-
Borojó					Barranquilla, Granabastos	3.350	3.800	3.528	+
Bucaramanga, Centroabastos	4.000	4.000	4.000	-	Bogotá, D.C., Corabastos	2.978	3.067	3.011	-
Cúcuta, Cenabastos	3.250	3.500	3.354	-	Bucaramanga, Centroabastos	3.107	3.321	3.193	-
Medellín, Central Mayorista de Antioquia	3.125	3.500	3.375	-	Cali, Cavasa	2.292	2.750	2.581	++
Bucaramanga, Centroabastos	2.200	2.200	2.200	+	Cali, Santa Helena	2.407	2.556	2.481	+
Breva					Cúcuta, Cenabastos	3.071	3.429	3.238	--
Cúcuta, Cenabastos	2.000	2.000	2.000	-	Medellín, Central Mayorista de Antioquia	2.500	2.833	2.645	--
Medellín, Central Mayorista de Antioquia	2.500	2.675	2.576	+	Pereira, La 41	3.000	3.000	3.000	+
Ciruela negra chilena					Pereira, Mercasa	2.800	2.900	2.850	-
Bogotá, D.C., Corabastos	5.481	6.074	5.764	-	Guanábana				
Bucaramanga, Centroabastos	3.939	4.545	4.394	+	Bogotá, D.C., Corabastos	2.700	2.775	2.733	+
					Bucaramanga, Centroabastos	2.600	3.067	2.782	+
					Cúcuta, Cenabastos	3.000	3.250	3.146	-

Cuadro 2. Mercados mayoristas. Precios de venta de frutas frescas (continuación)
2012 (junio 23 a 29)

Productos y mercados	Pesos por kilogramo				Tenden- cia	Productos y mercados	Pesos por kilogramo				Tenden- cia
	Mínimo	Máximo	Medio				Mínimo	Máximo	Medio		
Guanábana (continuación)						Limón Tahití					
Medellín, Central Mayorista de Antioquia	2.167	2.325	2.265	+		Bogotá, D.C., Corabastos	905	1.286	1.076	--	
Medellín, Coomerca	2.467	2.475	2.468	-		Bucaramanga, Centroabastos	400	440	419	-	
Pereira, La 41	2.500	2.567	2.533	+		Bucaramanga, Mercados del centro	400	400	400	--	
Pereira, Mercasa	2.267	2.400	2.378	+		Cali, Cavasa	800	825	813	--	
Guayaba agria						Cali, Santa Helena	850	950	900	-	
Pereira, La 41	1.733	1.733	1.733	-		Cúcuta, Cenabastos	556	625	592	-	
Pereira, Mercasa	1.575	1.800	1.724	-		Medellín, Central Mayorista de Antioquia	800	950	858	-	
Guayaba común						Medellín, Coomerca	850	1.000	939	-	
Barranquilla, Barranquillita	800	930	877	---		Pereira, La 41	800	833	817	++	
Guayaba manzana						Pereira, Mercasa	733	800	768	+	
Cali, Cavasa	1.600	1.600	1.600	-		Lulo					
Cali, Santa Helena	1.350	1.500	1.425	-		Barranquilla, Barranquillita	2.925	3.050	2.975	-	
Medellín, Central Mayorista de Antioquia	1.450	1.650	1.554	-		Barranquilla, Granabastos	2.867	3.000	2.933	-	
Pereira, La 41	1.300	1.367	1.333	-		Bogotá, D.C., Corabastos	2.000	2.200	2.093	-	
Pereira, Mercasa	1.250	1.300	1.265	+		Bucaramanga, Centroabastos	1.973	2.120	2.006	+	
Guayaba pera						Cali, Cavasa	1.967	2.000	1.983	-	
Barranquilla, Barranquillita	1.700	1.875	1.808	+		Cali, Santa Helena	1.750	1.800	1.775	-	
Barranquilla, Granabastos	1.750	1.850	1.808	-		Cúcuta, Cenabastos	2.500	2.500	2.500	n.d.	
Bogotá, D.C., Corabastos	1.650	2.200	2.012	+++		Medellín, Central Mayorista de Antioquia	1.767	1.950	1.860	-	
Bucaramanga, Centroabastos	547	600	577	--		Medellín, Coomerca	1.600	1.933	1.786	-	
Cali, Cavasa	1.375	1.400	1.383	+		Palmira (Valle del Cauca)	2.000	2.200	2.100	+	
Cali, Santa Helena	1.225	1.225	1.225	+		Pereira, La 41	2.067	2.067	2.067	-	
Cúcuta, Cenabastos	875	944	925	-		Pereira, Mercasa	1.825	1.925	1.879	-	
Medellín, Central Mayorista de Antioquia	775	1.025	889	+		Mandarina arrayana					
Medellín, Coomerca	700	800	777	-		Bogotá, D.C., Corabastos	1.636	1.818	1.725	--	
Palmira (Valle del Cauca)	1.400	1.500	1.450	+++		Cali, Cavasa	1.800	1.850	1.825	+	
Pereira, La 41	1.200	1.200	1.200	+		Cali, Santa Helena	1.650	1.850	1.750	-	
Pereira, Mercasa	967	1.000	979	-		Mandarina común					
Higo						Barranquilla, Barranquillita	1.977	2.091	2.018	-	
Bogotá, D.C., Corabastos	2.625	3.000	2.863	-		Bucaramanga, Centroabastos	1.674	1.783	1.724	+	
Medellín, Central Mayorista de Antioquia	1.500	1.550	1.513	+		Cúcuta, Cenabastos	1.667	1.740	1.705	+	
Kiwi						Mandarina Onecco					
Bogotá, D.C., Corabastos	2.667	2.867	2.773	+		Bogotá, D.C., Corabastos	1.818	1.864	1.833	-	
Bucaramanga, Centroabastos	2.633	2.975	2.806	+		Cali, Cavasa	1.867	1.867	1.867	-	
Cúcuta, Cenabastos	5.000	5.000	5.000	n.d.		Cali, Santa Helena	1.825	1.875	1.850	+	
Medellín, Central Mayorista de Antioquia	2.938	3.938	3.417	+++		Medellín, Central Mayorista de Antioquia	2.025	2.767	2.472	--	
Limón común						Medellín, Coomerca	1.800	2.300	2.117	-	
Bogotá, D.C., Corabastos	857	1.143	995	-		Pereira, La 41	1.667	2.000	1.833	-	
Bucaramanga, Centroabastos	880	960	913	-		Pereira, Mercasa	1.550	2.000	1.832	--	
Bucaramanga, Mercados del centro	800	920	860	--		Mango costeño					
Medellín, Central Mayorista de Antioquia	1.775	1.933	1.874	-		Medellín, Central Mayorista de Antioquia	833	1.150	1.022	-	
Medellín, Coomerca	1.033	1.200	1.105	n.d.		Mango de azúcar					
Pereira, La 41	1.350	1.450	1.400	+		Barranquilla, Barranquillita	1.050	1.270	1.140	+	
Pereira, Mercasa	1.433	1.500	1.489	+		Bogotá, D.C., Corabastos	1.440	1.667	1.571	++	
Limón común Ciénaga						Bucaramanga, Centroabastos	1.200	1.400	1.350	++	
Barranquilla, Barranquillita	938	1.094	1.010	--		Cali, Cavasa	1.000	1.000	1.000	-	
Limón común valluno						Cali, Santa Helena	1.200	1.220	1.210	--	
Cali, Cavasa	1.417	1.458	1.443	+		Medellín, Central Mayorista de Antioquia	1.167	1.500	1.317	+	
Cali, Santa Helena	1.417	1.611	1.514	+		Medellín, Coomerca	1.000	1.000	1.000	n.d.	
Limón mandarino						Mango manzano					
Medellín, Central Mayorista de Antioquia	750	925	858	--		Pereira, Mercasa	1.361	1.389	1.375	++	
						Mango Tommy					
						Bogotá, D.C., Corabastos	1.667	2.136	1.835	++	

Cuadro 2. Mercados mayoristas. Precios de venta de frutas frescas (continuación)
2012 (junio 23 a 29)

Productos y mercados	Pesos por kilogramo			Tenden- cia	Productos y mercados	Pesos por kilogramo			Tenden- cia
	Mínimo	Máximo	Medio			Mínimo	Máximo	Medio	
Mango Tommy (continuación)					Maracuyá antioqueño				
Bucaramanga, Centroabastos	1.200	1.400	1.303	+	Medellín, Central Mayorista de Antioquia	900	1.125	1.010	+
Cali, Cavasa	1.400	1.410	1.408	n.d.	Medellín, Coomerca	850	900	880	++
Cali, Santa Helena	1.380	1.640	1.510	++	Maracuyá huilense				
Cúcuta, Cenabastos	1.000	1.200	1.100	-	Bogotá, D.C., Corabastos	2.167	2.367	2.292	+++
Medellín, Central Mayorista de Antioquia	1.425	1.575	1.493	+	Maracuyá santandereano				
Medellín, Coomerca	1.000	1.200	1.165	+	Barranquilla, Barranquillita	1.333	1.733	1.511	+
Palmira (Valle del Cauca)	1.600	1.720	1.660	++	Maracuyá valluno				
Pereira, La 41	1.167	1.167	1.167	++	Medellín, Central Mayorista de Antioquia	1.600	1.933	1.749	+
Pereira, Mercasa	1.167	1.250	1.222	+	Medellín, Coomerca	900	1.000	938	+
Manzana nacional					Melón Cantalup				
Medellín, Central Mayorista de Antioquia	1.767	3.250	2.717	+	Barranquilla, Barranquillita	2.000	2.125	2.042	-
Manzana roja importada					Barranquilla, Granabastos	2.150	2.250	2.200	+
Barranquilla, Barranquillita	3.018	3.035	3.026	-	Bogotá, D.C., Corabastos	1.233	1.867	1.495	-
Barranquilla, Granabastos	2.921	3.000	2.965	+	Bucaramanga, Centroabastos	1.233	1.325	1.268	-
Bogotá, D.C., Corabastos	2.596	2.737	2.660	+	Cali, Cavasa	1.375	1.425	1.400	-
Bucaramanga, Centroabastos	2.575	2.638	2.605	+	Cali, Santa Helena	1.450	1.475	1.463	+
Cali, Cavasa	2.487	2.605	2.549	-	Cúcuta, Cenabastos	1.267	1.433	1.350	-
Cali, Santa Helena	2.368	2.579	2.474	+	Medellín, Central Mayorista de Antioquia	1.575	1.967	1.726	-
Cúcuta, Cenabastos	2.733	2.883	2.804	n.d.	Pereira, La 41	1.400	1.550	1.475	n.d.
Medellín, Central Mayorista de Antioquia	2.329	2.803	2.634	+	Pereira, Mercasa	1.600	1.900	1.717	-
Palmira (Valle del Cauca)	2.632	2.632	2.632	n.d.	Mora de Castilla				
Pereira, La 41	2.632	2.737	2.684	-	Barranquilla, Barranquillita	2.460	2.635	2.530	-
Pereira, Mercasa	2.596	2.684	2.649	-	Barranquilla, Granabastos	2.372	2.615	2.460	-
Manzana royal gala importada					Bogotá, D.C., Corabastos	2.077	2.718	2.364	-
Barranquilla, Granabastos	2.921	3.000	2.965	+	Bucaramanga, Centroabastos	1.720	1.960	1.816	--
Bogotá, D.C., Corabastos	2.596	2.860	2.739	+	Cali, Cavasa	2.000	2.320	2.160	+
Bucaramanga, Centroabastos	2.650	2.733	2.697	-	Cali, Santa Helena	1.973	2.000	1.987	+
Cali, Cavasa	2.855	2.895	2.875	-	Cúcuta, Cenabastos	1.800	2.200	1.945	-
Cali, Santa Helena	2.711	2.816	2.763	+	Medellín, Central Mayorista de Antioquia	1.338	1.892	1.654	+
Cúcuta, Cenabastos	2.917	3.050	2.971	+	Medellín, Coomerca	1.000	1.533	1.258	-
Medellín, Central Mayorista de Antioquia	2.487	2.947	2.819	-	Palmira (Valle del Cauca)	2.040	2.240	2.140	--
Palmira (Valle del Cauca)	2.895	2.895	2.895	n.d.	Pereira, La 41	1.700	1.700	1.700	--
Pereira, La 41	2.632	2.737	2.684	-	Pereira, Mercasa	1.700	1.900	1.767	-
Pereira, Mercasa	2.667	2.684	2.673	-	Naranja común				
Manzana verde importada					Barranquilla, Barranquillita	800	880	840	-
Barranquilla, Barranquillita	3.053	3.140	3.096	-	Bogotá, D.C., Corabastos	511	583	562	-
Barranquilla, Granabastos	2.921	3.105	3.000	+	Bucaramanga, Centroabastos	580	700	620	-
Bogotá, D.C., Corabastos	2.596	2.772	2.670	-	Bucaramanga, Mercados del centro	680	680	680	--
Bucaramanga, Centroabastos	2.563	2.750	2.632	+	Cali, Cavasa	650	667	663	n.d.
Cali, Cavasa	2.763	2.829	2.793	+	Cúcuta, Cenabastos	725	767	742	+
Cali, Santa Helena	2.408	2.579	2.493	+	Naranja Valencia				
Cúcuta, Cenabastos	2.883	3.033	2.958	+	Barranquilla, Barranquillita	1.027	1.040	1.036	+
Medellín, Central Mayorista de Antioquia	2.461	2.754	2.603	+	Bogotá, D.C., Corabastos	1.164	1.273	1.198	+
Palmira (Valle del Cauca)	2.632	2.895	2.763	+	Bucaramanga, Centroabastos	587	620	612	-
Pereira, La 41	2.667	2.737	2.702	-	Bucaramanga, Mercados del centro	600	660	630	-
Pereira, Mercasa	2.667	2.763	2.722	-	Cali, Cavasa	767	800	783	++
Maracuyá					Cali, Santa Helena	715	735	725	+
Barranquilla, Barranquillita	1.675	2.100	1.825	n.d.	Medellín, Central Mayorista de Antioquia	1.150	1.300	1.222	-
Barranquilla, Granabastos	1.750	2.133	1.928	+	Medellín, Coomerca	933	1.100	998	-
Bucaramanga, Centroabastos	1.082	1.450	1.264	+	Palmira (Valle del Cauca)	600	640	620	--
Bucaramanga, Mercados del centro	1.800	1.800	1.800	+++	Pereira, Mercasa	900	1.200	1.010	-
Cali, Cavasa	1.375	1.475	1.431	+	Papaya hawaiana				
Cali, Santa Helena	1.425	1.625	1.525	++	Bogotá, D.C., Corabastos	1.370	1.407	1.389	+
Cúcuta, Cenabastos	1.143	1.571	1.333	--	Medellín, Central Mayorista de Antioquia	990	1.040	1.024	-
Palmira (Valle del Cauca)	1.550	1.550	1.550	++	Medellín, Coomerca	1.000	1.000	1.000	++
Pereira, La 41	1.450	1.500	1.475	+					
Pereira, Mercasa	1.350	1.700	1.585	++					

Cuadro 2. Mercados mayoristas. Precios de venta de frutas frescas (continuación)
2012 (junio 23 a 29)

Productos y mercados	Pesos por kilogramo			Tenden- cia	Productos y mercados	Pesos por kilogramo			Tenden- cia
	Mínimo	Máximo	Medio			Mínimo	Máximo	Medio	
Papaya Maradol					Piña manzana (continuación)				
Barranquilla, Barranquillita	1.433	1.525	1.478	+	Medellín, Central Mayorista				
Barranquilla, Granabastos	1.267	1.450	1.364	-	de Antioquia	788	967	845	+
Bogotá, D.C., Corabastos	1.139	1.185	1.156	+	Medellín, Coomerca	800	900	823	+
Bucaramanga, Centroabastos	1.250	1.325	1.297	+	Palmira (Valle del Cauca)	475	500	488	--
Cali, Cavasa	713	788	747	+	Pereira, La 41	933	938	935	+
Cali, Santa Helena	725	825	775	+	Pereira, Mercasa	917	933	924	+
Cúcuta, Cenabastos	1.167	1.175	1.173	n.d.					
Medellín, Central Mayorista					Piña perolera				
de Antioquia	1.000	1.175	1.041	-	Barranquilla, Barranquillita	990	1.120	1.057	-
Medellín, Coomerca	600	800	655	-	Barranquilla, Granabastos	1.030	1.140	1.088	+
Palmira (Valle del Cauca)	567	633	600	--	Bogotá, D.C., Corabastos	786	964	857	--
Pereira, La 41	800	850	825	+	Bucaramanga, Centroabastos	517	667	584	--
Pereira, Mercasa	733	775	760	+	Cúcuta, Cenabastos	847	901	865	n.d.
					Medellín, Central Mayorista				
Papaya melona					de Antioquia	700	800	776	+
Bucaramanga, Centroabastos	1.120	1.300	1.206	-					
Medellín, Central Mayorista					Pitahaya				
de Antioquia	800	867	839	--	Bogotá, D.C., Corabastos	17.000	18.000	17.467	++
					Bucaramanga, Centroabastos	17.000	17.000	17.000	n.d.
Papaya redonda					Medellín, Central Mayorista				
Bucaramanga, Centroabastos	1.000	1.033	1.008	+	de Antioquia	12.667	17.000	15.383	-
Medellín, Central Mayorista									
de Antioquia	800	867	842	--	Tangelo				
					Bogotá, D.C., Corabastos	2.400	2.800	2.536	+
Patilla					Bucaramanga, Centroabastos	1.333	1.600	1.542	-
Barranquilla, Barranquillita	513	600	554	--	Cali, Cavasa	2.150	2.450	2.300	+
Bogotá, D.C., Corabastos	600	613	603	+	Medellín, Central Mayorista				
Bucaramanga, Centroabastos	717	788	765	+	de Antioquia	2.167	2.700	2.481	-
Cali, Cavasa	600	725	663	+	Pereira, La 41	2.100	2.100	2.100	+
Cali, Santa Helena	650	650	650	-	Pereira, Mercasa	2.000	2.500	2.350	++
Cúcuta, Cenabastos	800	800	800	n.d.					
Medellín, Central Mayorista					Tomate de árbol				
de Antioquia	500	600	559	-	Barranquilla, Barranquillita	1.975	2.000	1.992	-
Medellín, Coomerca	500	583	532	-	Barranquilla, Granabastos	2.000	2.067	2.022	-
Palmira (Valle del Cauca)	700	700	700	--	Bogotá, D.C., Corabastos	1.680	1.840	1.756	-
					Bucaramanga, Centroabastos	1.780	1.973	1.856	-
Pera importada					Cali, Cavasa	1.513	1.700	1.616	-
Barranquilla, Granabastos	2.842	3.316	3.158	+	Cali, Santa Helena	1.625	1.750	1.688	-
Bogotá, D.C., Corabastos	3.117	3.250	3.207	+	Cúcuta, Cenabastos	2.200	2.320	2.270	-
Bucaramanga, Centroabastos	3.063	3.150	3.089	-	Medellín, Central Mayorista				
Cali, Cavasa	3.316	3.421	3.385	-	de Antioquia	1.550	1.650	1.606	-
Cali, Santa Helena	3.140	3.158	3.149	-	Medellín, Coomerca	1.500	1.850	1.625	-
Cúcuta, Cenabastos	2.800	3.067	2.946	-	Palmira (Valle del Cauca)	1.867	1.867	1.867	++
Medellín, Central Mayorista					Pereira, La 41	1.750	1.767	1.758	-
de Antioquia	2.868	3.421	3.235	-	Pereira, Mercasa	1.700	1.767	1.722	-
Palmira (Valle del Cauca)	3.421	3.421	3.421	n.d.					
Pereira, La 41	3.233	3.300	3.267	n.d.	Uchuva con cáscara				
Pereira, Mercasa	3.233	3.300	3.258	-	Bogotá, D.C., Corabastos	1.233	1.367	1.320	-
					Bucaramanga, Centroabastos	1.067	1.233	1.178	--
Pera nacional					Cúcuta, Cenabastos	1.500	1.500	1.500	-
Bucaramanga, Centroabastos	1.290	1.370	1.340	+	Medellín, Central Mayorista				
Medellín, Central Mayorista					de Antioquia	1.375	1.600	1.451	-
de Antioquia	1.500	1.767	1.628	+					
					Uva importada				
Piña gold					Barranquilla, Barranquillita	6.000	6.333	6.204	-
Bogotá, D.C., Corabastos	1.303	1.523	1.455	+	Barranquilla, Granabastos	6.200	8.000	7.233	++
Cali, Cavasa	1.200	1.267	1.233	++					
Cali, Santa Helena	950	1.000	975	+	Uva Isabela				
Medellín, Central Mayorista					Bogotá, D.C., Corabastos	2.453	2.613	2.520	+
de Antioquia	1.013	1.350	1.237	+++	Bucaramanga, Centroabastos	2.420	2.640	2.527	+
Pereira, La 41	1.175	1.200	1.188	+	Cali, Cavasa	1.840	1.840	1.840	+
Pereira, Mercasa	950	1.133	1.071	++	Medellín, Central Mayorista				
					de Antioquia	563	625	581	-
Piña manzana					Palmira (Valle del Cauca)	1.600	1.760	1.680	n.d.
Cali, Cavasa	750	775	763	-					
Cali, Santa Helena	394	400	397	-	Uva red globe nacional				
					Bogotá, D.C., Corabastos	2.693	2.840	2.765	+

Cuadro 2. Mercados mayoristas. Precios de venta de frutas frescas (conclusión) 2012 (junio 23 a 29)

Productos y mercados	Pesos por kilogramo			Tendencia
	Mínimo	Máximo	Medio	
Uva red globe nacional (continuación)				
Bucaramanga, Centroabastos	2.480	2.660	2.555	-
Cali, Cavasa	3.333	3.444	3.389	+
Medellín, Central Mayorista de Antioquia	3.069	3.365	3.178	-
Pereira, La 41	3.500	3.500	3.500	n.d.
Pereira, Mercasa	3.400	3.467	3.424	-

Tendencias:

- (---) Variación mayor al -20 %
- (--) Variación entre -10 % y -20 %
- (-) Variación entre 0 % y -10 %

Productos y mercados	Pesos por kilogramo			Tendencia
	Mínimo	Máximo	Medio	
Uva roja				
Cali, Cavasa	4.917	5.125	4.990	+
Cali, Santa Helena	4.688	4.750	4.719	+
Pereira, La 41	4.444	4.444	4.444	n.d.
Pereira, Mercasa	4.444	4.444	4.444	n.d.
Uva verde				
Bogotá, D.C., Corabastos	2.400	2.453	2.411	+
Bucaramanga, Centroabastos	2.400	2.800	2.597	++
Cali, Santa Helena	2.000	2.400	2.200	+++

- (=) Variación igual a 0 %
- (+) Variación entre 0 % y 10 %
- (+ +) Variación entre 10 % y 20 %
- (+++) Variación mayor al 20 %
- (n.d.) No determinado

Tubérculos, raíces y plátanos



Fuente: DANE

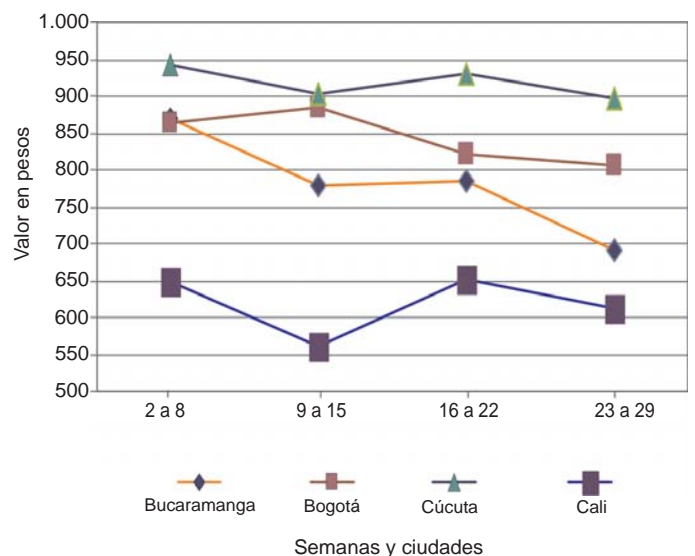
A lo largo de la presente semana bajó la cotización mayorista de la papa parda pastusa. Esta situación obedeció al aumento de la oferta desde Zipaquirá, Usme y Subachoque (Cundinamarca) y Tunja (Boyacá). En Corabastos, en Bogotá, la reducción fue del 2 % y el kilo se vendió a \$806.

De la misma forma, cayeron los precios de las papas única, suprema, nevada, criolla limpia, ICA-Huila, R-12 roja, sabanera y Puracé, los plátanos hartón y dominico verdes, las yucas ICA y llanera, el ulluco y el ñame diamante. También se registró una reducción de la cotización de la papa criolla limpia ya que se contó con mayor disponibilidad del tubérculo desde Silos y Chitagá (Norte de Santander), Sonsón, El Santuario y El Carmen de Viboral (Antioquia). En Medellín, en la Cen-

tral Mayorista de Antioquia y Coomerca, el kilo se vendió a \$1.005 y a \$1.144; 17 % menos que la semana anterior. De la misma forma, bajó el precio mayorista de la papa suprema, pues esta variedad se encuentra en producción en la provincia de Centro, en Boyacá. Así las cosas, en Centroabastos, en Bucaramanga, el kilo se vendió a \$619, 14 % menos.

En cuanto al ñame diamante, se registra una reducción en las cotizaciones debido al incremento de las cosechas de los Montes de María. Asimismo, se re-

Gráfico 6. Comportamiento del precio mayorista de la papa parda pastusa 2012 (junio)



Fuente: SIPSA-DANE-Ministerio de Agricultura y Desarrollo Rural.

dujeron los precios del plátano hartón verde; se registró una reducción de sus cotizaciones en seis de los doce mercados donde se vendió, ya que se contó en los mercados con una mayor oferta de productos procedente de Saravena (Arauca) y Tierralta (Córdoba). En Palmira (Valle del Cauca) y Bucaramanga, los precios subieron en más de 3 % y el kilo se vendió a \$750 y a \$1.003, respectivamente.

En cuanto a la papa ICA-Huila, se registró una reducción de los precios debido al aumento de la oferta procedente del altiplano cundiboyacense. En Cúcuta, el kilo se vendió a \$665. Asimismo, se registró una reducción en los precios de la papa R-12 roja, debido al incremento de la oferta procedente desde Boyacá. En

Barranquillita, en Barranquilla, se registró una reducción del 3 % y el kilo se ofreció a \$780.

En cambio, subieron los precios de las yucas criolla y chirosa, las arracachas blanca y amarilla, el ñame diamante, el plátano guineo y las papas capira, criolla sucia y ruby. Para la arracacha amarilla, la reducción en el precio se registró por la menor producción en Cajamarca (Tolima). En Corabastos, en Bogotá, por ejemplo, el kilo se vendió a \$1.000, 1 % más que la semana inmediatamente anterior. En cuanto a la yuca criolla, se registró un incremento de los precios, producto de la reducción de la producción procedente desde Carmen de Bolívar (Bolívar) y San Juan de Betulia (Sucre).

Cuadro 3. Mercados mayoristas. Precios de venta de tubérculos, raíces y plátanos 2012 (junio 23 a 29)

Productos y mercados	Pesos por kilogramo			Tenden- cia	Productos y mercados	Pesos por kilogramo			Tenden- cia
	Mínimo	Máximo	Medio			Mínimo	Máximo	Medio	
Arracacha amarilla					Papa criolla sucia (continuación)				
Bogotá, D.C., Corabastos	944	1.111	1.000	+	Bogotá, D.C., Corabastos	800	933	836	-
Bucaramanga, Centroabastos	880	960	943	-	Cali, Cavasa	485	590	539	+++
Cali, Cavasa	822	833	828	+	Cali, Santa Helena	515	560	538	+
Cali, Santa Helena	750	758	754	+	Palmira (Valle del Cauca)	553	560	557	+
Cúcuta, Cenabastos	1.000	1.200	1.131	--	Papa ICA-Huila				
Palmira (Valle del Cauca)	833	833	833	n.d.	Bucaramanga, Centroabastos	880	900	893	--
Arracacha blanca					Cúcuta, Cenabastos	640	700	665	-
Medellín, Central Mayorista de Antioquia	750	1.063	855	-	Papa nevada				
Pereira, La 41	929	1.033	981	+++	Cali, Cavasa	917	917	917	-
Pereira, Mercasa	908	963	932	+	Medellín, Central Mayorista de Antioquia	833	925	895	-
Ñame diamante					Medellín, Coomerca	817	825	821	+
Barranquilla, Barranquillita	833	890	870	+	Pereira, La 41	1.013	1.071	1.042	-
Barranquilla, Granabastos	800	985	885	+	Pereira, Mercasa	971	1.000	989	-
Papa capira					Papa parda para lavar				
Cali, Cavasa	485	560	524	+	Bogotá, D.C., Corabastos	930	990	968	+
Cali, Santa Helena	580	600	590	+	Papa parda pastusa				
Medellín, Central Mayorista de Antioquia	833	895	861	-	Bogotá, D.C., Corabastos	733	893	806	-
Medellín, Coomerca	725	787	748	-	Bucaramanga, Centroabastos	627	740	690	--
Palmira (Valle del Cauca)	610	633	622	+++	Bucaramanga, Mercados del centro	800	800	800	+
Pereira, La 41	613	620	617	+	Cali, Cavasa	595	635	613	-
Pereira, Mercasa	600	640	619	+	Cúcuta, Cenabastos	850	965	898	-
Papa capira carmenia					Pereira, La 41	587	610	598	+
Medellín, Central Mayorista de Antioquia	863	908	890	-	Pereira, Mercasa	600	650	611	+
Medellín, Coomerca	833	900	893	-	Papa Puracé				
Papa criolla limpia					Medellín, Central Mayorista de Antioquia	770	843	798	-
Bogotá, D.C., Corabastos	1.074	1.222	1.146	-	Papa R-12 negra				
Bucaramanga, Centroabastos	675	850	778	--	Bogotá, D.C., Corabastos	620	680	656	+
Cali, Santa Helena	580	627	603	+	Bucaramanga, Centroabastos	700	700	700	--
Cúcuta, Cenabastos	900	1.200	1.050	--	Papa R-12 roja				
Medellín, Central Mayorista de Antioquia	933	1.100	1.005	--	Barranquilla, Barranquillita	773	800	787	-
Medellín, Coomerca	1.000	1.300	1.158	--	Bogotá, D.C., Corabastos	573	630	610	n.d.
Pereira, La 41	920	965	943	-	Pereira, Mercasa	600	600	600	n.d.
Pereira, Mercasa	940	980	951	--	Papa ruby				
Papa criolla sucia					Pereira, La 41	660	673	667	+
Barranquilla, Barranquillita	915	930	920	-	Pereira, Mercasa	620	650	640	+
Barranquilla, Granabastos	953	1.140	1.047	+					

**Cuadro 3. Mercados mayoristas. Precios de venta de tubérculos, raíces y plátanos (conclusión)
2012 (junio 23 a 29)**

Productos y mercados	Pesos por kilogramo			Tenden- cia	Productos y mercados	Pesos por kilogramo			Tenden- cia
	Mínimo	Máximo	Medio			Mínimo	Máximo	Medio	
Papa sabanera					Plátano hartón verde				
Bogotá, D.C., Corabastos	1.100	1.167	1.119	---	Barranquilla, Barranquillita	1.245	1.335	1.285	+
Papa suprema					Barranquilla, Granabastos	1.200	1.260	1.220	-
Bogotá, D.C., Corabastos	560	627	607	-	Bogotá, D.C., Corabastos	1.067	1.138	1.112	+
Bucaramanga, Centroabastos	590	635	619	--	Bucaramanga, Centroabastos	920	1.040	1.003	-
Bucaramanga, Mercados del centro	740	740	740	-	Bucaramanga, Mercados del centro	920	1.067	993	-
Cali, Cavasa	540	560	550	-	Cali, Cavasa	725	750	738	-
Cali, Santa Helena	600	600	600	+	Cali, Santa Helena	600	645	623	+
Cúcuta, Cenabastos	625	700	669	-	Cúcuta, Cenabastos	1.151	1.270	1.230	+
Palmira (Valle del Cauca)	560	633	597	+	Medellín, Central Mayorista de Antioquia	913	983	941	-
Papa única					Palmira (Valle del Cauca)	750	750	750	-
Barranquilla, Barranquillita	595	600	598	-	Pereira, La 41	600	617	608	n.d.
Barranquilla, Granabastos	595	610	602	-	Pereira, Mercasa	575	600	586	-
Bogotá, D.C., Corabastos	493	520	506	-	Plátano hartón verde llanero				
Bucaramanga, Centroabastos	553	575	564	-	Bogotá, D.C., Corabastos	1.106	1.125	1.114	-
Bucaramanga, Mercados del centro	560	620	590	-	Ulluco				
Cali, Cavasa	460	480	471	-	Cali, Cavasa	1.950	2.100	2.025	-
Cúcuta, Cenabastos	500	530	522	--	Yuca chirosa				
Pereira, La 41	570	580	575	-	Cali, Cavasa	1.280	1.280	1.280	++
Pereira, Mercasa	590	600	595	+	Cali, Santa Helena	1.220	1.220	1.220	++
Plátano dominico hartón maduro					Medellín, Central Mayorista de Antioquia	1.200	1.315	1.253	+++
Pereira, La 41	550	617	583	n.d.	Medellín, Coomerca	1.200	1.280	1.244	-
Pereira, Mercasa	550	583	569	-	Palmira (Valle del Cauca)	1.120	1.120	1.120	-
Plátano dominico hartón verde					Yuca criolla				
Pereira, La 41	617	617	617	+	Barranquilla, Barranquillita	806	825	817	-
Pereira, Mercasa	575	600	583	-	Barranquilla, Granabastos	894	938	915	-
Plátano dominico verde					Bucaramanga, Centroabastos	929	1.071	979	-
Medellín, Central Mayorista de Antioquia	700	800	787	n.d.	Bucaramanga, Mercados del centro	952	952	952	--
Plátano guineo					Cúcuta, Cenabastos	1.205	1.247	1.221	n.d.
Bogotá, D.C., Corabastos	967	1.033	997	-	Medellín, Central Mayorista de Antioquia	1.357	1.430	1.392	+++
Cúcuta, Cenabastos	500	500	500	+++	Yuca ICA				
Medellín, Central Mayorista de Antioquia	667	800	722	+	Cali, Santa Helena	1.150	1.150	1.150	++
Medellín, Coomerca	450	600	501	--	Medellín, Central Mayorista de Antioquia	1.200	1.307	1.245	+++
Pereira, La 41	460	500	480	+	Pereira, La 41	1.020	1.093	1.057	-
Pereira, Mercasa	470	500	475	-	Pereira, Mercasa	1.120	1.173	1.151	-
Plátano hartón maduro					Yuca llanera				
Medellín, Central Mayorista de Antioquia	913	983	941	-	Bogotá, D.C., Corabastos	1.067	1.253	1.196	+
Pereira, La 41	567	600	583	+					
Pereira, Mercasa	550	583	567	-					

Tendencias:

(---) Variación mayor al -20 %
(--) Variación entre -10 % y -20 %
(-) Variación entre 0 % y -10 %

(=) Variación igual a 0 %

(+) Variación entre 0 % y 10 %

(+ +) Variación entre 10 % y 20 %

(+++) Variación mayor al 20 %

(n.d.) No determinado

Granos, carnes y procesados

A lo largo de la presente semana se observó una reducción en los huevos rojos y blancos de tamaños A, AA y B. Según los comerciantes, esta situación se registró por la buena producción nacional y la mayor entrada desde Venezuela. En el caso del huevo rojo A, el precio cayó en siete de los ocho mercados donde se ofreció y en Bucaramanga la reducción fue del 14 %.

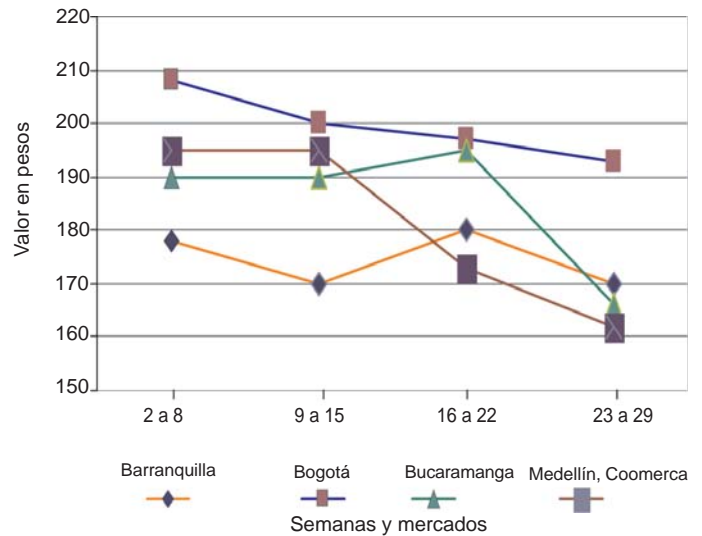
En cambio, aumentaron de las cotizaciones mayoristas de la pechuga de pollo ante el bajo nivel de oferta de producto desde las granjas avícolas de Antioquia. En Coomerca, en Medellín, el kilo se vendió a \$5.733, 10 % más que la semana inmediatamente anterior.

Asimismo, subieron los precios del maíz amarillo por la poca producción en Antioquia y Valle del Cauca, así como el menor nivel de ingreso del grano argentino. En el caso del maíz amarillo en cáscara su cotización subió en tres de los cuatro mercados donde se ofreció. En Corabastos, en Cali, el kilo se negoció a \$800, 2 % menos que la semana anterior.

También se dieron menos importaciones de arveja amarilla seca por lo que sus precios se incrementaron en los dos mercados donde se ofreció a lo largo de la

semana. En el mercado del Centro, en Bucaramanga, por ejemplo, el kilo se vendió \$1.640, 2 % más.

Gráfico 7. Comportamiento del precio mayorista del huevo rojo A 2012 (junio)



Fuente: SIPSA-DANE-Ministerio de Agricultura y Desarrollo Rural.

Cuadro 4. Mercados mayoristas. Precios de venta de granos y cereales 2012 (23 a 29 de junio)

Productos y mercados	Pesos por kilogramo			Tendencia
	Mínimo	Máximo	Medio	
Arroz de primera				
Barranquilla, Barranquillita	2.374	2.374	2.374	-
Barranquilla, Granabastos	2.600	2.600	2.600	++
Bogotá, D.C., Corabastos	2.470	2.470	2.470	-
Bogotá, D.C., Paloquemao	2.640	2.640	2.640	+
Bogotá, D.C., Plaza España	2.533	2.533	2.533	-
Bucaramanga, Mercados del centro	2.680	2.680	2.680	n.d.
Medellín, Central Mayorista de Antioquia	2.516	2.520	2.518	-
Medellín, Plaza Las Flores	2.528	2.528	2.528	-
Palmira (Valle del Cauca)	2.303	2.303	2.303	+
Pereira, Mercasa	2.965	2.965	2.965	+
Arroz de segunda				
Barranquilla, Barranquillita	2.300	2.300	2.300	-
Barranquilla, Granabastos	2.333	2.333	2.333	+
Bogotá, D.C., Corabastos	2.165	2.165	2.165	-
Pereira, Mercasa	2.385	2.385	2.385	+
Arroz excelso				
Barranquilla, Barranquillita	2.604	2.604	2.604	-
Barranquilla, Granabastos	2.635	2.635	2.635	n.d.
Bucaramanga, Centroabastos	2.573	2.573	2.573	-
Arroz sopa cristal				
Bucaramanga, Centroabastos	1.427	1.427	1.427	n.d.
Arveja amarilla seca importada				
Bucaramanga, Centroabastos	1.718	1.718	1.718	+++
Bucaramanga, Mercados del centro	1.640	1.640	1.640	+

Productos y mercados	Pesos por kilogramo			Tendencia
	Mínimo	Máximo	Medio	
Arveja enlatada				
Medellín, Coomerca	5.972	5.972	5.972	n.d.
Medellín, Plaza Las Flores	5.984	5.984	5.984	-
Arveja verde seca importada				
Barranquilla, Barranquillita	1.613	1.613	1.613	-
Bogotá, D.C., Corabastos	2.035	2.035	2.035	-
Bogotá, D.C., Paloquemao	2.400	2.400	2.400	+
Bucaramanga, Centroabastos	1.718	1.718	1.718	+
Bucaramanga, Mercados del centro	1.640	1.640	1.640	+
Medellín, Central Mayorista de Antioquia	2.082	2.122	2.102	+
Medellín, Coomerca	2.200	2.200	2.200	+
Medellín, Plaza Las Flores	2.088	2.088	2.088	-
Pereira, Mercasa	1.570	1.570	1.570	+
Cuchuco de cebada				
Bucaramanga, Centroabastos	1.736	1.736	1.736	+
Bucaramanga, Mercados del centro	1.547	1.547	1.547	n.d.
Cuchuco de maíz				
Bucaramanga, Centroabastos	1.867	1.867	1.867	--
Bucaramanga, Mercados del centro	1.653	1.653	1.653	n.d.
Frijol bolón				
Bogotá, D.C., Corabastos	5.520	5.520	5.520	-
Bogotá, D.C., Plaza España	6.027	6.027	6.027	++
Bucaramanga, Centroabastos	6.067	6.067	6.067	n.d.
Bucaramanga, Mercados del centro	5.933	5.933	5.933	-

**Cuadro 4. Mercados mayoristas. Precios de venta de granos y cereales (conclusión)
2012 (junio 23 a 29)**

Productos y mercados	Pesos por kilogramo				Tenden- cia	Productos y mercados	Pesos por kilogramo				Tenden- cia
	Mínimo	Máximo	Medio				Mínimo	Máximo	Medio		
Frijol cabeza negra nacional						Garbanzo importado (continuación)					
Barranquilla, Barranquillita	2.813	2.813	2.813	-		Medellín, Plaza Las Flores	4.360	4.360	4.360	+	
Barranquilla, Granabastos	2.550	2.550	2.550	-							
Frijol calima						Lenteja importada					
Bucaramanga, Centroabastos	3.700	3.700	3.700	-		Barranquilla, Barranquillita	1.750	1.750	1.750	-	
Bucaramanga, Mercados del centro	3.867	3.867	3.867	-		Barranquilla, Granabastos	1.654	1.654	1.654	n.d.	
						Bogotá, D.C., Corabastos	2.070	2.070	2.070	+	
Frijol cargamanto blanco						Bogotá, D.C., Paloquemao	3.253	3.253	3.253	-	
Medellín, Central Mayorista de Antioquia	5.100	5.400	5.250	-		Bogotá, D.C., Plaza España	2.347	2.347	2.347	---	
Medellín, Coomerca	6.067	6.067	6.067	n.d.		Bucaramanga, Centroabastos	1.900	1.900	1.900	+	
Medellín, Plaza Las Flores	5.900	5.900	5.900	n.d.		Bucaramanga, Mercados del centro	1.933	1.933	1.933	--	
						Medellín, Central Mayorista de Antioquia	2.580	2.740	2.660	-	
Frijol cargamanto rojo						Medellín, Coomerca	2.880	2.880	2.880	-	
Bogotá, D.C., Corabastos	4.693	4.693	4.693	-		Medellín, Plaza Las Flores	2.675	2.675	2.675	-	
Bogotá, D.C., Paloquemao	5.140	5.140	5.140	+							
Bogotá, D.C., Plaza España	5.147	5.147	5.147	+		Maíz amarillo cáscara					
Medellín, Central Mayorista de Antioquia	4.625	4.700	4.663	-		Bogotá, D.C., Corabastos	800	800	800	+	
Medellín, Coomerca	5.067	5.067	5.067	n.d.		Medellín, Central Mayorista de Antioquia	793	865	829	-	
Medellín, Plaza Las Flores	5.067	5.067	5.067	+		Medellín, Coomerca	1.033	1.033	1.033	+	
Pereira, Mercasa	4.629	4.629	4.629	-		Medellín, Plaza Las Flores	967	967	967	n.d.	
Frijol enlatado						Maíz amarillo trillado					
Medellín, Central Mayorista de Antioquia	6.739	6.913	6.826	+++		Barranquilla, Barranquillita	1.004	1.004	1.004	-	
Medellín, Coomerca	5.867	5.867	5.867	+		Barranquilla, Granabastos	1.013	1.013	1.013	-	
						Medellín, Central Mayorista de Antioquia	948	988	968	-	
Frijol nima calima						Medellín, Coomerca	1.367	1.367	1.367	++	
Bogotá, D.C., Corabastos	3.467	3.467	3.467	-		Medellín, Plaza Las Flores	1.033	1.033	1.033	n.d.	
Bogotá, D.C., Paloquemao	4.160	4.160	4.160	+		Palmira (Valle del Cauca)	873	873	873	n.d.	
Bogotá, D.C., Plaza España	3.813	3.813	3.813	+							
Medellín, Central Mayorista de Antioquia	3.225	3.325	3.275	-		Maíz blanco cáscara					
						Bogotá, D.C., Corabastos	1.000	1.000	1.000	n.d.	
Frijol palomito importado						Medellín, Central Mayorista de Antioquia	900	910	905	-	
Barranquilla, Barranquillita	3.163	3.163	3.163	-							
Barranquilla, Granabastos	3.225	3.225	3.225	n.d.		Maíz blanco retrillado					
						Medellín, Central Mayorista de Antioquia	1.140	1.170	1.155	+	
Frijol radical											
Bogotá, D.C., Corabastos	3.307	3.307	3.307	-		Maíz blanco trillado					
Bogotá, D.C., Paloquemao	4.240	4.240	4.240	-		Barranquilla, Barranquillita	1.319	1.319	1.319	+	
Bucaramanga, Centroabastos	3.700	3.700	3.700	-		Barranquilla, Granabastos	1.276	1.276	1.276	n.d.	
Bucaramanga, Mercados del centro	3.867	3.867	3.867	-		Bogotá, D.C., Corabastos	1.281	1.281	1.281	-	
Medellín, Central Mayorista de Antioquia	3.325	3.400	3.363	-		Bogotá, D.C., Paloquemao	1.493	1.493	1.493	-	
						Bogotá, D.C., Plaza España	1.387	1.387	1.387	-	
Frijol Uribe rosado						Medellín, Central Mayorista de Antioquia	1.143	1.163	1.153	-	
Medellín, Central Mayorista de Antioquia	3.375	3.375	3.375	-		Medellín, Coomerca	1.367	1.367	1.367	-	
						Medellín, Plaza Las Flores	1.183	1.183	1.183	-	
Frijol Zaragoza						Palmira (Valle del Cauca)	1.267	1.267	1.267	n.d.	
Barranquilla, Barranquillita	3.920	3.920	3.920	-							
Barranquilla, Granabastos	4.033	4.033	4.033	n.d.		Maíz enlatado					
						Medellín, Coomerca	5.713	5.713	5.713	-	
Garbanzo importado						Medellín, Plaza Las Flores	5.896	5.896	5.896	+	
Bogotá, D.C., Corabastos	3.945	3.945	3.945	+							
Bogotá, D.C., Paloquemao	4.320	4.320	4.320	++		Maíz pira					
Bogotá, D.C., Plaza España	4.400	4.400	4.400	n.d.		Bogotá, D.C., Corabastos	2.074	2.074	2.074	+	
Bucaramanga, Centroabastos	2.967	2.967	2.967	+		Bogotá, D.C., Paloquemao	2.747	2.747	2.747	+	
Bucaramanga, Mercados del centro	3.633	3.633	3.633	n.d.		Bucaramanga, Centroabastos	1.950	1.950	1.950	-	
Medellín, Central Mayorista de Antioquia	4.450	4.460	4.455	+		Bucaramanga, Mercados del centro	2.317	2.317	2.317	-	
Medellín, Coomerca	4.493	4.493	4.493	-		Medellín, Central Mayorista de Antioquia	2.560	2.587	2.573	-	
						Medellín, Plaza Las Flores	2.315	2.315	2.315	n.d.	

Tendencias:

(---) Variación mayor al -20 %
(--) Variación entre -10 % y -20 %
(-) Variación entre 0 % y -10 %

(=) Variación igual a 0 %

(+) Variación entre 0 % y 10 %

(+ +) Variación entre 10 % y 20 %

(+++) Variación mayor al 20 %

(n.d.) No determinado


**Cuadro 5. Mercados mayoristas. Precios de venta de huevos y lácteos
 2012 (junio 23 a 29)**

Productos y mercados	Pesos por kilogramo			Tenden- cia	Productos y mercados	Pesos por kilogramo			Tenden- cia
	Mínimo	Máximo	Medio			Mínimo	Máximo	Medio	
Huevo blanco A					Huevo rojo extra (continuación)				
Medellín, Central Mayorista de Antioquia	164	175	169	-	Bogotá, D.C., Paloquemao	249	249	249	+
Medellín, Coomerca	162	162	162	-	Bucaramanga, Centroabastos	216	216	216	-
Medellín, Plaza Las Flores	177	177	177	n.d.	Medellín, Central Mayorista de Antioquia	224	233	228	-
Huevo blanco AA					Medellín, Coomerca	213	213	213	-
Medellín, Central Mayorista de Antioquia	176	188	182	-	Medellín, Plaza Las Flores	230	230	230	n.d.
Medellín, Coomerca	167	167	167	-	Leche en polvo				
Medellín, Plaza Las Flores	187	187	187	-	Barranquilla, Barranquillita	17.663	17.663	17.663	+
Huevo blanco B					Barranquilla, Granabastos	17.767	17.767	17.767	n.d.
Medellín, Central Mayorista de Antioquia	153	158	155	-	Bogotá, D.C., Corabastos	18.787	18.787	18.787	+
Medellín, Coomerca	152	152	152	-	Bucaramanga, Centroabastos	17.708	17.708	17.708	-
Medellín, Plaza Las Flores	168	168	168	n.d.	Bucaramanga, Mercados del centro	18.924	18.924	18.924	n.d.
Huevo blanco extra					Medellín, Central Mayorista de Antioquia	14.452	14.539	14.496	+
Medellín, Central Mayorista de Antioquia	224	233	228	-	Palmira (Valle del Cauca)	17.593	17.593	17.593	n.d.
Medellín, Coomerca	213	213	213	-	Queso campesino				
Medellín, Plaza Las Flores	233	233	233	+	Bogotá, D.C., Corabastos	6.900	6.900	6.900	+
Huevo rojo A					Bogotá, D.C., Paloquemao	6.333	6.333	6.333	-
Barranquilla, Barranquillita	170	170	170	-	Bogotá, D.C., Plaza Las Flores	1.575	1.575	1.575	-
Barranquilla, Granabastos	167	167	167	-	Bucaramanga, Mercados del centro	8.750	8.750	8.750	n.d.
Bogotá, D.C., Corabastos	200	200	200	-	Medellín, Central Mayorista de Antioquia	9.133	9.800	9.467	-
Bogotá, D.C., Paloquemao	193	193	193	-	Palmira (Valle del Cauca)	8.000	8.000	8.000	+
Bucaramanga, Centroabastos	166	166	166	--	Queso costeño				
Medellín, Central Mayorista de Antioquia	164	175	169	-	Barranquilla, Barranquillita	6.225	6.225	6.225	-
Medellín, Coomerca	162	162	162	-	Barranquilla, Granabastos	6.650	6.650	6.650	+
Medellín, Plaza Las Flores	180	180	180	+	Bogotá, D.C., Paloquemao	9.000	9.000	9.000	+
Huevo rojo AA					Bogotá, D.C., Plaza Las Flores	1.950	2.000	1.975	-
Barranquilla, Barranquillita	180	180	180	-	Bucaramanga, Mercados del centro	8.750	8.750	8.750	+
Barranquilla, Granabastos	180	180	180	+	Medellín, Central Mayorista de Antioquia	6.800	7.000	6.900	-
Bogotá, D.C., Corabastos	220	220	220	-	Medellín, Plaza Las Flores	6.500	6.500	6.500	+
Bogotá, D.C., Paloquemao	200	200	200	-	Palmira (Valle del Cauca)	7.400	7.400	7.400	+
Bucaramanga, Centroabastos	200	200	200	-	Queso cuajada				
Medellín, Central Mayorista de Antioquia	176	188	182	-	Bogotá, D.C., Corabastos	8.000	8.000	8.000	+
Medellín, Coomerca	167	167	167	-	Bogotá, D.C., Paloquemao	6.333	6.333	6.333	-
Medellín, Plaza Las Flores	187	187	187	-	Bogotá, D.C., Plaza Las Flores	1.550	1.550	1.550	-
Huevo rojo B					Bucaramanga, Mercados del centro	8.500	8.500	8.500	+
Barranquilla, Barranquillita	160	160	160	-	Medellín, Central Mayorista de Antioquia	7.500	7.600	7.550	+
Barranquilla, Granabastos	160	160	160	-	Palmira (Valle del Cauca)	6.400	6.400	6.400	+
Bogotá, D.C., Corabastos	190	190	190	-	Queso doble crema				
Bogotá, D.C., Paloquemao	180	180	180	-	Bogotá, D.C., Corabastos	7.600	7.600	7.600	-
Bucaramanga, Centroabastos	150	150	150	--	Bogotá, D.C., Paloquemao	6.800	6.800	6.800	--
Medellín, Central Mayorista de Antioquia	153	158	155	-	Bogotá, D.C., Plaza Las Flores	7.600	7.600	7.600	+
Medellín, Coomerca	152	152	152	-	Bucaramanga, Mercados del centro	9.500	9.500	9.500	+
Medellín, Plaza Las Flores	170	170	170	+	Palmira (Valle del Cauca)	8.000	8.000	8.000	+
Huevo rojo extra					Huevo rojo extra				
Bogotá, D.C., Corabastos	250	250	250	n.d.					

Tendencias:

(---) Variación mayor al -20 %
 (--) Variación entre -10 % y -20 %
 (-) Variación entre 0 % y -10 %

(=) Variación igual a 0 %
 (+) Variación entre 0 % y 10 %
 (+ +) Variación entre 10 % y 20 %
 (+++) Variación mayor al 20 %
 (n.d.) No disponible

Cuadro 6. Mercados mayoristas. Precios de venta de carnes 2012 (junio 23 a 29)

Productos y mercados	Pesos por kilogramo			Tenden- cia	Productos y mercados	Pesos por kilogramo			Tenden- cia
	Mínimo	Máximo	Medio			Mínimo	Máximo	Medio	
Carne de cerdo					Carne de cerdo, tocino				
Carne de cerdo en canal					barriga				
Barranquilla, Barranquillita	6.000	6.000	6.000	n.d.	Bogotá, D.C., Frigorífico Guadalupe	6.975	7.175	7.075	-
Pereira, La 41	5.800	5.800	5.800	-	Bogotá, D.C., Frigorífico San Martín	7.600	7.700	7.650	-
Carne de cerdo, brazo con hueso					Medellín, Central Mayorista de Antioquia				
Barranquilla, Barranquillita	8.000	8.000	8.000	n.d.		10.667	11.067	10.867	+
Bogotá, D.C., Frigorífico Guadalupe	6.633	7.125	6.879	-	Medellín, Coomerca	9.667	9.667	9.667	-
Bogotá, D.C., Frigorífico San Martín	6.933	7.200	7.067	-	Pereira, La 41	9.000	9.000	9.000	+
Bogotá, D.C., Paloquemao	1.967	1.967	1.967	+	Carne de cerdo, tocino papada				
Carne de cerdo, brazo sin hueso					Bogotá, D.C., Frigorífico Guadalupe				
Barranquilla, Barranquillita	10.000	10.000	10.000	n.d.		4.667	5.125	4.896	-
Bogotá, D.C., Frigorífico Guadalupe	7.725	7.900	7.813	-	Bogotá, D.C., Frigorífico San Martín	5.267	5.533	5.400	-
Bogotá, D.C., Frigorífico San Martín	7.467	7.467	7.467	+	Bogotá, D.C., Paloquemao	1.683	1.683	1.683	+
Bogotá, D.C., Paloquemao	2.167	2.167	2.167	+	Medellín, Central Mayorista de Antioquia	6.350	6.833	6.592	-
Medellín, Central Mayorista de Antioquia	10.325	10.325	10.325	++	Medellín, Coomerca	5.800	5.800	5.800	-
Carne de cerdo, cabeza de lomo					Pereira, La 41				
Bogotá, D.C., Frigorífico Guadalupe	7.567	8.450	8.008	-		8.000	8.000	8.000	-
Bogotá, D.C., Frigorífico San Martín	7.400	7.400	7.400	--	Carne de res				
Bogotá, D.C., Paloquemao	2.400	2.400	2.400	+	Carne de res en canal				
Carne de cerdo, costilla					Barranquilla, Barranquillita				
Barranquilla, Barranquillita	8.000	8.000	8.000	n.d.		5.600	5.600	5.600	-
Bogotá, D.C., Frigorífico Guadalupe	9.400	9.550	9.475	+	Barranquilla, Granabastos	5.800	5.800	5.800	n.d.
Bogotá, D.C., Frigorífico San Martín	9.433	9.600	9.517	-	Carne de res molida, murillo				
Bogotá, D.C., Paloquemao	2.483	2.483	2.483	+	Bogotá, D.C., Frigorífico Guadalupe	6.467	6.467	6.467	-
Medellín, Central Mayorista de Antioquia	10.467	11.650	11.058	+	Bogotá, D.C., Frigorífico San Martín	7.000	7.067	7.033	-
Medellín, Coomerca	9.667	9.667	9.667	-	Bogotá, D.C., Paloquemao	1.767	1.767	1.767	n.d.
Pereira, La 41	10.000	10.000	10.000	+	Medellín, Central Mayorista de Antioquia	9.200	9.450	9.325	+
Carne de cerdo, espinazo					Carne de res, bola de brazo				
Bogotá, D.C., Frigorífico Guadalupe	4.600	4.733	4.667	+	Barranquilla, Barranquillita	11.067	11.067	11.067	++
Medellín, Central Mayorista de Antioquia	5.467	5.500	5.483	+	Barranquilla, Granabastos	10.700	10.700	10.700	-
Medellín, Coomerca	4.667	4.667	4.667	n.d.	Bogotá, D.C., Frigorífico San Martín	9.000	9.100	9.050	-
Pereira, La 41	6.000	6.000	6.000	n.d.	Bogotá, D.C., Paloquemao	2.533	2.533	2.533	-
Carne de cerdo, lomo con hueso					Medellín, Central Mayorista de Antioquia				
Barranquilla, Barranquillita	8.000	8.000	8.000	n.d.		11.100	11.100	11.100	-
Carne de cerdo, lomo sin hueso					Pereira, La 41				
Barranquilla, Barranquillita	13.000	13.000	13.000	+		10.500	10.500	10.500	+
Bogotá, D.C., Frigorífico Guadalupe	10.950	11.450	11.200	+	Carne de res, bola de pierna				
Bogotá, D.C., Frigorífico San Martín	11.000	12.000	11.500	+	Barranquilla, Barranquillita	11.067	11.067	11.067	-
Bogotá, D.C., Paloquemao	2.967	2.967	2.967	-	Barranquilla, Granabastos	11.000	11.000	11.000	n.d.
Medellín, Coomerca	12.000	12.000	12.000	n.d.	Bogotá, D.C., Frigorífico Guadalupe	9.900	9.900	9.900	-
Carne de cerdo, pernil con hueso					Bogotá, D.C., Frigorífico San Martín				
Barranquilla, Barranquillita	8.000	8.000	8.000	n.d.		9.850	9.850	9.850	-
Bogotá, D.C., Frigorífico Guadalupe	7.575	7.700	7.638	+	Bogotá, D.C., Paloquemao	2.583	2.583	2.583	-
Bogotá, D.C., Frigorífico San Martín	8.350	8.350	8.350	+	Medellín, Central Mayorista de Antioquia	13.175	13.425	13.300	+
Carne de cerdo, pernil sin hueso					Medellín, Coomerca				
Bogotá, D.C., Frigorífico Guadalupe	8.500	8.675	8.588	+		12.600	12.600	12.600	-
Bogotá, D.C., Frigorífico San Martín	8.400	8.500	8.450	+	Pereira, La 41	10.500	10.500	10.500	-
Medellín, Central Mayorista de Antioquia	10.733	11.067	10.900	-	Carne de res, bota				
Medellín, Coomerca	9.967	9.967	9.967	-	Barranquilla, Barranquillita	10.000	10.000	10.000	n.d.
					Barranquilla, Granabastos				
					Bogotá, D.C., Frigorífico Guadalupe				
					Bogotá, D.C., Frigorífico San Martín				
					Bogotá, D.C., Paloquemao				
					Medellín, Central Mayorista de Antioquia				
					Medellín, Coomerca				
					Bogotá, D.C., Frigorífico Guadalupe				
					Bogotá, D.C., Frigorífico San Martín				
					Bogotá, D.C., Paloquemao				

Cuadro 6. Mercados mayoristas. Precios de venta de carnes (continuación)
2012 (junio 23 a 29)

Productos y mercados	Pesos por kilogramo				Tenden- cia	Productos y mercados	Pesos por kilogramo				Tenden- cia
	Mínimo	Máximo	Medio				Mínimo	Máximo	Medio		
Carne de res, cadera (continuación)						Carne de res, lomo fino (continuación)					
Medellín, Central Mayorista de Antioquia	13.275	13.375	13.325		+	Bogotá, D.C., Paloquemao	4.000	4.000	4.000		-
Medellín, Coomerca	12.200	12.200	12.200		-	Medellín, Central Mayorista de Antioquia	22.175	22.700	22.438		+
Pereira, La 41	11.000	11.000	11.000		n.d.	Medellín, Coomerca	23.100	23.100	23.100		+
Carne de res, centro de pierna						Pereira, La 41	13.000	13.000	13.000		n.d.
Barranquilla, Barranquillita	11.067	11.067	11.067		-	Carne de res, morrillo					
Barranquilla, Granabastos	10.500	10.500	10.500		n.d.	Bogotá, D.C., Frigorífico Guadalupe	7.400	7.475	7.438		+
Bogotá, D.C., Frigorífico Guadalupe	9.867	9.900	9.883		-	Bogotá, D.C., Frigorífico San Martín	7.550	7.775	7.663		+
Bogotá, D.C., Frigorífico San Martín	9.850	9.850	9.850		-	Bogotá, D.C., Paloquemao	2.250	2.250	2.250		n.d.
Bogotá, D.C., Paloquemao	2.500	2.500	2.500		--	Medellín, Central Mayorista de Antioquia	10.400	10.800	10.600		+
Medellín, Central Mayorista de Antioquia	13.175	13.425	13.300		+	Pereira, La 41	9.000	9.000	9.000		n.d.
Pereira, La 41	12.000	12.000	12.000		n.d.	Carne de res, muchacho					
Carne de res, chatas						Barranquilla, Barranquillita	10.400	10.400	10.400		n.d.
Barranquilla, Barranquillita	12.000	12.000	12.000		n.d.	Barranquilla, Granabastos	10.533	10.533	10.533		-
Barranquilla, Granabastos	11.167	11.167	11.167		-	Bogotá, D.C., Frigorífico San Martín	12.500	12.625	12.563		+
Bogotá, D.C., Frigorífico Guadalupe	12.375	12.700	12.538		+	Bogotá, D.C., Paloquemao	2.917	2.917	2.917		-
Bogotá, D.C., Frigorífico San Martín	12.625	12.625	12.625		+	Medellín, Central Mayorista de Antioquia	13.175	13.175	13.175		+
Bogotá, D.C., Paloquemao	3.233	3.233	3.233		-	Pereira, La 41	11.000	11.000	11.000		-
Medellín, Central Mayorista de Antioquia	18.200	18.200	18.200		+	Carne de res, murillo					
Medellín, Coomerca	16.733	16.733	16.733		-	Bogotá, D.C., Frigorífico Guadalupe	6.325	6.500	6.413		+
Pereira, La 41	12.000	12.000	12.000		-	Bogotá, D.C., Frigorífico San Martín	7.150	7.150	7.150		+
Carne de res, cogote						Bogotá, D.C., Paloquemao	1.917	1.917	1.917		-
Bogotá, D.C., Frigorífico Guadalupe	6.525	6.650	6.588		+	Medellín, Central Mayorista de Antioquia	8.450	8.475	8.463		-
Bogotá, D.C., Frigorífico San Martín	7.100	7.250	7.175		-	Carne de res, paletero					
Bogotá, D.C., Paloquemao	1.933	1.933	1.933		-	Bogotá, D.C., Frigorífico Guadalupe	7.900	7.900	7.900		+
Medellín, Central Mayorista de Antioquia	11.025	11.025	11.025		-	Bogotá, D.C., Frigorífico San Martín	7.800	7.800	7.800		+
Pereira, La 41	7.250	7.250	7.250		n.d.	Bogotá, D.C., Paloquemao	2.367	2.367	2.367		-
Carne de res, costilla						Medellín, Central Mayorista de Antioquia	11.575	11.575	11.575		-
Barranquilla, Barranquillita	5.067	5.067	5.067		-	Pereira, La 41	10.000	10.000	10.000		-
Bogotá, D.C., Frigorífico Guadalupe	6.700	6.700	6.700		+	Carne de res, pecho					
Bogotá, D.C., Frigorífico San Martín	7.100	7.133	7.117		-	Bogotá, D.C., Frigorífico Guadalupe	7.600	7.667	7.633		+
Bogotá, D.C., Paloquemao	1.800	1.800	1.800		-	Bogotá, D.C., Frigorífico San Martín	8.000	8.133	8.067		+
Medellín, Central Mayorista de Antioquia	6.025	6.050	6.038		+	Bogotá, D.C., Paloquemao	2.133	2.133	2.133		-
Medellín, Coomerca	5.500	5.500	5.500		-	Medellín, Central Mayorista de Antioquia	8.000	8.000	8.000		-
Pereira, La 41	4.000	4.000	4.000		n.d.	Medellín, Coomerca	7.733	7.733	7.733		-
Carne de res, falda						Pereira, La 41	8.000	8.000	8.000		n.d.
Barranquilla, Barranquillita	9.000	9.000	9.000		n.d.	Carne de res, punta de anca					
Barranquilla, Granabastos	9.000	9.000	9.000		n.d.	Barranquilla, Barranquillita	12.000	12.000	12.000		n.d.
Bogotá, D.C., Frigorífico Guadalupe	7.550	7.725	7.638		+	Barranquilla, Granabastos	11.267	11.267	11.267		-
Bogotá, D.C., Frigorífico San Martín	7.450	7.650	7.550		-	Bogotá, D.C., Frigorífico Guadalupe	12.500	12.500	12.500		+
Bogotá, D.C., Paloquemao	2.033	2.033	2.033		-	Bogotá, D.C., Frigorífico San Martín	12.500	12.875	12.688		+
Medellín, Central Mayorista de Antioquia	6.400	6.533	6.467		+	Bogotá, D.C., Paloquemao	2.933	2.933	2.933		-
Medellín, Coomerca	11.433	11.433	11.433		+++	Medellín, Central Mayorista de Antioquia	18.025	18.300	18.163		-
Pereira, La 41	7.000	7.000	7.000		n.d.	Medellín, Coomerca	17.933	17.933	17.933		n.d.
Carne de res, lomo de brazo						Pereira, La 41	12.000	12.000	12.000		n.d.
Bogotá, D.C., Paloquemao	2.417	2.417	2.417		+	Carne de res, sobrecarraga					
Pereira, La 41	13.000	13.000	13.000		++	Barranquilla, Barranquillita	9.067	9.067	9.067		-
Carne de res, lomo fino						Barranquilla, Granabastos	9.000	9.000	9.000		n.d.
Barranquilla, Barranquillita	15.000	15.000	15.000		n.d.	Bogotá, D.C., Frigorífico Guadalupe	7.867	8.133	8.000		+
Barranquilla, Granabastos	14.000	14.000	14.000		n.d.	Bogotá, D.C., Frigorífico San Martín	8.333	8.850	8.592		+
Bogotá, D.C., Frigorífico Guadalupe	16.000	16.333	16.167		+	Bogotá, D.C., Paloquemao	2.067	2.067	2.067		-
Bogotá, D.C., Frigorífico San Martín	16.667	18.000	17.333		+	Medellín, Central Mayorista de Antioquia	9.433	9.867	9.650		+

**Cuadro 6. Mercados mayoristas. Precios de venta de carnes (conclusión)
2012 (junio 23 a 29)**

Productos y mercados	Pesos por kilogramo			Tenden- cia	Productos y mercados	Pesos por kilogramo			Tenden- cia
	Mínimo	Máximo	Medio			Mínimo	Máximo	Medio	
Carne de res, sobrecarriaga (continuación)					Pechuga de pollo (continuación)				
Medellín, Coomerca	8.967	8.967	8.967	-	Medellín, Central Mayorista de Antioquia	5.825	5.825	5.825	+
Pereira, La 41	9.000	9.000	9.000	n.d.	Medellín, Coomerca	5.733	5.733	5.733	++
	Pollo					Pierna pernil con rabadilla			
Alas de pollo con costillar					Pierna pernil sin rabadilla				
Barranquilla, Barranquillita	3.300	3.300	3.300	++	Barranquilla, Barranquillita	3.275	3.275	3.275	++
Barranquilla, Granabastos	3.400	3.400	3.400	+	Barranquilla, Granabastos	3.233	3.233	3.233	+
Bogotá, D.C., Frigorífico Guadalupe	2.300	2.700	2.500	+	Bogotá, D.C., Frigorífico Guadalupe	4.500	4.650	4.575	+
Bogotá, D.C., Frigorífico San Martín	2.800	3.000	2.900	-	Bogotá, D.C., Frigorífico San Martín	5.500	5.575	5.538	+
Medellín, Coomerca	3.200	3.200	3.200	n.d.	Bogotá, D.C., Paloquemao	1.300	1.300	1.300	-
					Medellín, Coomerca	3.200	3.200	3.200	+
Alas de pollo sin costillar					Piernas de pollo				
Bogotá, D.C., Corabastos	4.000	4.000	4.000	+	Bogotá, D.C., Corabastos	5.733	5.733	5.733	+
Bogotá, D.C., Frigorífico Guadalupe	4.250	4.450	4.350	-	Bogotá, D.C., Frigorífico Guadalupe	5.475	5.575	5.525	+
Bogotá, D.C., Frigorífico San Martín	4.000	4.200	4.100	-	Bogotá, D.C., Frigorífico San Martín	6.467	6.750	6.608	-
Bogotá, D.C., Paloquemao	1.283	1.283	1.283	-	Bogotá, D.C., Paloquemao	1.633	1.633	1.633	-
Medellín, Central Mayorista de Antioquia	4.425	4.425	4.425	+	Medellín, Coomerca	4.800	4.800	4.800	n.d.
Medellín, Coomerca	4.500	4.500	4.500	+		Pollo entero congelado con vísceras			
Menudencias de pollo					Pollo entero congelado sin vísceras				
Bogotá, D.C., Corabastos	600	600	600	n.d.	Barranquilla, Barranquillita	3.500	3.500	3.500	+
Bogotá, D.C., Frigorífico Guadalupe	600	600	600	+	Barranquilla, Granabastos	3.600	3.600	3.600	++
Medellín, Central Mayorista de Antioquia	3.300	3.300	3.300	-	Medellín, Coomerca	3.767	3.767	3.767	-
Medellín, Coomerca	1.667	1.667	1.667	+		Pollo entero fresco sin vísceras			
Muslos de pollo con rabadilla					Rabadillas de pollo				
Medellín, Coomerca	4.800	4.800	4.800	n.d.	Medellín, Coomerca	1.733	1.733	1.733	+
Muslos de pollo sin rabadilla									
Bogotá, D.C., Frigorífico San Martín	2.775	2.867	2.821	+					
Bogotá, D.C., Paloquemao	1.367	1.367	1.367	-					
Medellín, Central Mayorista de Antioquia	5.850	5.850	5.850	-					
Pechuga de pollo									
Barranquilla, Barranquillita	5.650	5.650	5.650	+					
Barranquilla, Granabastos	5.933	5.933	5.933	++					
Bogotá, D.C., Corabastos	5.733	5.733	5.733	+					
Bogotá, D.C., Frigorífico Guadalupe	5.750	5.875	5.813	-					
Bogotá, D.C., Paloquemao	1.783	1.783	1.783	-					

Tendencias:

(---) Variación mayor al -20 %
(--) Variación entre -10 % y -20 %
(-) Variación entre 0 % y -10 %

(=) Variación igual a 0 %

(+) Variación entre 0 % y 10 %
(+ +) Variación entre 10 % y 20 %
(+++) Variación mayor al 20 %
(n.d.) No determinado

Cuadro 7. Mercados mayoristas. Precios de venta de pescados 2012 (junio 23 a 29)

Productos y mercados	Pesos por kilogramo			Tenden- cia
	Mínimo	Máximo	Medio	
Atún en lata				
Barranquilla, Barranquillita	14.841	14.841	14.841	-
Bogotá, D.C., Corabastos	10.825	10.825	10.825	-
Bucaramanga, Mercados del centro	8.742	8.742	8.742	n.d.
Bagre rayado en postas congelado				
Bogotá, D.C., Paloquemao	4.117	4.117	4.117	-
Bagre rayado entero congelado				
Bogotá, D.C., Plaza Las Flores	10.800	10.800	10.800	+
Bagre rayado entero fresco				
Bogotá, D.C., Paloquemao	3.417	3.417	3.417	-
Bucaramanga, Centroabastos	11.800	12.000	11.925	-
Blanquillo entero fresco				
Bucaramanga, Centroabastos	6.000	6.400	6.250	-
Bocachico criollo fresco				
Bogotá, D.C., Paloquemao	3.250	3.250	3.250	++
Bocachico importado congelado				
Bogotá, D.C., Plaza Las Flores	5.900	6.000	5.950	-
Bucaramanga, Centroabastos	6.200	6.400	6.267	+
Cachama de cultivo fresca				
Bogotá, D.C., Plaza Las Flores	4.600	4.800	4.700	-
Bucaramanga, Centroabastos	6.100	6.267	6.192	+
Calamar anillos				
Bogotá, D.C., Paloquemao	4.500	4.500	4.500	n.d.

Tendencias:

- (---) Variación mayor al -20 %
 (--) Variación entre -10 % y -20 %
 (-) Variación entre 0 % y -10 %

Productos y mercados	Pesos por kilogramo			Tenden- cia
	Mínimo	Máximo	Medio	
Calamar blanco entero				
Bogotá, D.C., Paloquemao	1.500	1.500	1.500	--
Calamar morado entero				
Bogotá, D.C., Paloquemao	2.167	2.167	2.167	-
Nicuro fresco				
Bogotá, D.C., Plaza Las Flores	3.867	3.867	3.867	--
Pargo rojo platero				
Bogotá, D.C., Paloquemao	4.667	4.667	4.667	+
Pescado cabezas				
Bogotá, D.C., Corabastos	7.000	7.000	7.000	n.d.
Bogotá, D.C., Paloquemao	1.250	1.250	1.250	-
Sardinias en lata				
Barranquilla, Barranquillita	3.995	3.995	3.995	-
Barranquilla, Granabastos	4.003	4.003	4.003	-
Medellín, Central Mayorista de Antioquia	7.034	8.105	7.569	-
Sierra entera congelada				
Bogotá, D.C., Paloquemao	2.533	2.533	2.533	-
Tilapia roja entera congelada				
Bucaramanga, Centroabastos	6.200	6.300	6.242	-
Tilapia roja entera fresca				
Bogotá, D.C., Paloquemao	1.783	1.783	1.783	--
Bogotá, D.C., Plaza Las Flores	6.000	6.267	6.133	+
Trucha en corte mariposa				
Bogotá, D.C., Corabastos	11.500	11.500	11.500	-
Bogotá, D.C., Paloquemao	3.000	3.000	3.000	n.d.

(=) Variación igual a 0 %

(+) Variación entre 0 % y 10 %

(+ +) Variación entre 10 % y 20 %

(+ + +) Variación mayor al 20 %

(n.d.) No determinado

Cuadro 8. Mercados mayoristas. Precios de venta de productos procesados 2012 (junio 23 a 29)

Productos y mercados	Pesos por kilogramo			Tenden- cia
	Mínimo	Máximo	Medio	
Aceite girasol				
Medellín, Central Mayorista de Antioquia	6.844	6.927	6.885	+
Medellín, Coomerca	5.000	5.000	5.000	n.d.
Medellín, Plaza Las Flores	5.062	5.062	5.062	n.d.
Aceite vegetal mezcla				
Barranquilla, Barranquillita	4.039	4.039	4.039	-
Barranquilla, Granabastos	4.003	4.003	4.003	-
Bogotá, D.C., Corabastos	4.392	4.392	4.392	+
Bogotá, D.C., Paloquemao	4.854	4.854	4.854	+
Bucaramanga, Centroabastos	4.368	4.368	4.368	+
Bucaramanga, Mercados del centro	4.579	4.579	4.579	-
Medellín, Central Mayorista de Antioquia	3.927	3.998	3.963	+
Medellín, Coomerca	9.000	9.000	9.000	-
Medellín, Plaza Las Flores	4.506	4.506	4.506	n.d.

Productos y mercados	Pesos por kilogramo			Tenden- cia
	Mínimo	Máximo	Medio	
Aceite vegetal mezcla (continuación)				
Palmira (Valle del Cauca)	4.533	4.533	4.533	n.d.
Pereira, Mercasa	7.045	7.045	7.045	n.d.
Avena en hojuelas				
Barranquilla, Barranquillita	5.546	5.546	5.546	-
Barranquilla, Granabastos	5.444	5.444	5.444	-
Bogotá, D.C., Corabastos	1.571	1.571	1.571	n.d.
Bogotá, D.C., Plaza España	6.242	6.242	6.242	-
Bucaramanga, Centroabastos	4.769	4.769	4.769	+++
Bucaramanga, Mercados del centro	4.956	4.956	4.956	n.d.
Pereira, Mercasa	223	223	223	n.d.
Avena molida				
Pereira, Mercasa	223	223	223	n.d.

Cuadro 8. Mercados mayoristas. Precios de venta de productos procesados (continuación)
2012 (junio 23 a 29)

Productos y mercados	Pesos por kilogramo			Tenden- cia	Productos y mercados	Pesos por kilogramo			Tenden- cia
	Mínimo	Máximo	Medio			Mínimo	Máximo	Medio	
Azúcar morena					Fécula de maíz				
Bogotá, D.C., Plaza España	2.060	2.060	2.060	n.d.	Barranquilla, Barranquillita	11.978	11.978	11.978	+
Medellín, Central Mayorista de Antioquia	1.893	1.947	1.920	-	Barranquilla, Granabastos	12.028	12.028	12.028	n.d.
Medellín, Coomerca	2.053	2.053	2.053	n.d.	Bucaramanga, Centroabastos	54.167	54.167	54.167	-
Medellín, Plaza Las Flores	2.061	2.061	2.061	-	Bucaramanga, Mercados del centro	54.074	54.074	54.074	+
Azúcar refinada					Galletas dulces redondas con crema				
Barranquilla, Barranquillita	2.188	2.188	2.188	+	Barranquilla, Barranquillita	8.635	8.635	8.635	+
Barranquilla, Granabastos	2.026	2.026	2.026	+	Barranquilla, Granabastos	8.771	8.771	8.771	+
Bogotá, D.C., Corabastos	2.173	2.173	2.173	+	Bogotá, D.C., Plaza España	8.419	8.419	8.419	-
Bogotá, D.C., Paloquemao	2.133	2.133	2.133	+	Bucaramanga, Centroabastos	8.554	8.554	8.554	-
Bucaramanga, Centroabastos	2.139	2.139	2.139	-	Bucaramanga, Mercados del centro	8.936	8.936	8.936	n.d.
Bucaramanga, Mercados del centro	2.222	2.222	2.222	n.d.	Medellín, Coomerca	14.944	14.944	14.944	+
Medellín, Central Mayorista de Antioquia	1.920	2.000	1.960	+	Galletas saladas 3 tacos				
Azúcar sulfitada					Barranquilla, Barranquillita	7.195	7.195	7.195	+
Barranquilla, Barranquillita	1.564	1.564	1.564	-	Barranquilla, Granabastos	7.174	7.174	7.174	+
Barranquilla, Granabastos	1.580	1.580	1.580	n.d.	Bogotá, D.C., Corabastos	7.222	7.222	7.222	-
Bogotá, D.C., Corabastos	1.633	1.633	1.633	-	Bucaramanga, Centroabastos	7.628	7.628	7.628	-
Bogotá, D.C., Plaza España	1.770	1.770	1.770	+	Bucaramanga, Mercados del centro	7.319	7.319	7.319	-
Bucaramanga, Centroabastos	1.680	1.680	1.680	n.d.	Medellín, Coomerca	11.354	11.354	11.354	n.d.
Bucaramanga, Mercados del centro	1.687	1.687	1.687	n.d.	Palmira (Valle del Cauca)	7.090	7.090	7.090	n.d.
Medellín, Central Mayorista de Antioquia	1.495	1.540	1.518	-	Pereira, Mercasa	7.397	7.397	7.397	-
Palmira (Valle del Cauca)	1.547	1.547	1.547	-	Gelatina				
Pereira, Mercasa	1.830	1.830	1.830	-	Barranquilla, Barranquillita	19.672	19.672	19.672	n.d.
Bocadillo veleño					Barranquilla, Granabastos	19.878	19.878	19.878	+
Bogotá, D.C., Corabastos	189	189	189	-	Bogotá, D.C., Corabastos	8.762	8.762	8.762	-
Bogotá, D.C., Paloquemao	199	199	199	+	Bucaramanga, Centroabastos	9.346	9.346	9.346	-
Café instantáneo					Bucaramanga, Mercados del centro	9.232	9.232	9.232	n.d.
Barranquilla, Barranquillita	68.676	68.676	68.676	+	Medellín, Central Mayorista de Antioquia	9.257	9.273	9.265	+
Barranquilla, Granabastos	68.418	68.418	68.418	+	Palmira (Valle del Cauca)	9.216	9.216	9.216	n.d.
Medellín, Central Mayorista de Antioquia	73.203	73.922	73.562	-	Pereira, Mercasa	9.647	9.647	9.647	n.d.
Medellín, Coomerca	76.035	76.035	76.035	-	Harina de trigo				
Medellín, Plaza Las Flores	76.231	76.231	76.231	n.d.	Barranquilla, Barranquillita	1.179	1.179	1.179	-
Café molido					Barranquilla, Granabastos	1.192	1.192	1.192	+
Bogotá, D.C., Corabastos	15.700	15.700	15.700	n.d.	Bogotá, D.C., Corabastos	1.553	1.553	1.553	n.d.
Bogotá, D.C., Paloquemao	16.067	16.067	16.067	-	Bogotá, D.C., Paloquemao	1.547	1.547	1.547	-
Bucaramanga, Centroabastos	16.853	16.853	16.853	+	Bogotá, D.C., Plaza España	1.573	1.573	1.573	+
Bucaramanga, Mercados del centro	15.800	15.800	15.800	-	Bucaramanga, Centroabastos	1.968	1.968	1.968	++
Palmira (Valle del Cauca)	14.933	14.933	14.933	n.d.	Bucaramanga, Mercados del centro	1.976	1.976	1.976	+
Chocolate amargo					Medellín, Central Mayorista de Antioquia	2.240	2.253	2.247	+
Medellín, Central Mayorista de Antioquia	16.813	16.840	16.827	+	Medellín, Coomerca	2.280	2.280	2.280	+
Medellín, Coomerca	17.533	17.533	17.533	-	Medellín, Plaza Las Flores	2.211	2.211	2.211	-
Medellín, Plaza Las Flores	17.600	17.600	17.600	n.d.	Palmira (Valle del Cauca)	2.293	2.293	2.293	n.d.
Chocolate dulce					Harina precocida de maíz				
Barranquilla, Barranquillita	9.938	9.938	9.938	+	Barranquilla, Barranquillita	2.870	2.870	2.870	-
Barranquilla, Granabastos	9.910	9.910	9.910	+	Barranquilla, Granabastos	2.780	2.780	2.780	-
Bogotá, D.C., Corabastos	8.060	8.060	8.060	+	Bogotá, D.C., Corabastos	2.536	2.536	2.536	-
Bucaramanga, Centroabastos	7.693	7.693	7.693	+	Bogotá, D.C., Paloquemao	2.907	2.907	2.907	n.d.
Bucaramanga, Mercados del centro	7.493	7.493	7.493	-	Bogotá, D.C., Plaza España	2.788	2.788	2.788	+
Chocolate instantáneo					Bucaramanga, Centroabastos	1.912	1.912	1.912	-
Medellín, Coomerca	18.406	18.406	18.406	n.d.	Bucaramanga, Mercados del centro	1.893	1.893	1.893	n.d.
Color (bolsita)					Palmira (Valle del Cauca)	2.500	2.500	2.500	n.d.
Medellín, Plaza Las Flores	10.192	10.192	10.192	-	Pereira, Mercasa	3.020	3.020	3.020	---
Jugo de frutas					Barranquilla, Barranquillita	4.801	4.801	4.801	-

**Cuadro 8. Mercados mayoristas. Precios de venta de productos procesados (conclusión)
 2012 (junio 23 a 29)**

Productos y mercados	Pesos por kilogramo			Tenden- cia	Productos y mercados	Pesos por kilogramo			Tenden- cia
	Mínimo	Máximo	Medio			Mínimo	Máximo	Medio	
Jugo de frutas (continuación)					Panela redonda morena				
Barranquilla, Granabastos	4.846	4.846	4.846	-	Pereira, Mercasa	2.277	2.277	2.277	n.d.
Bucaramanga, Centroabastos	4.703	4.703	4.703	-	Pastas alimenticias				
Bucaramanga, Mercados del centro	4.910	4.910	4.910	n.d.	Barranquilla, Barranquillita	4.121	4.121	4.121	n.d.
Jugo instantáneo (sobre)					Barranquilla, Granabastos	4.122	4.122	4.122	+
Barranquilla, Barranquillita	3.094	3.094	3.094	+	Bogotá, D.C., Corabastos	4.248	4.248	4.248	+
Barranquilla, Granabastos	3.022	3.022	3.022	n.d.	Bogotá, D.C., Paloquemao	4.560	4.560	4.560	-
Bogotá, D.C., Plaza España	2.553	2.553	2.553	-	Bucaramanga, Centroabastos	3.240	3.240	3.240	-
Medellín, Central Mayorista de Antioquia	2.590	2.590	2.590	+	Bucaramanga, Mercados del centro	3.360	3.360	3.360	n.d.
Medellín, Coomerca	2.570	2.570	2.570	n.d.	Medellín, Central Mayorista de Antioquia	4.694	4.694	4.694	+
Medellín, Plaza Las Flores	3.000	3.000	3.000	n.d.	Medellín, Coomerca	4.667	4.667	4.667	+
Palmira (Valle del Cauca)	2.440	2.440	2.440	n.d.	Medellín, Plaza Las Flores	4.600	4.600	4.600	+
Manteca					Pereira, Mercasa	4.462	4.462	4.462	n.d.
Bogotá, D.C., Corabastos	4.180	4.180	4.180	+	Sal yodada				
Bucaramanga, Centroabastos	4.800	4.800	4.800	-	Barranquilla, Barranquillita	760	760	760	-
Bucaramanga, Mercados del centro	4.667	4.667	4.667	+	Barranquilla, Granabastos	745	745	745	n.d.
Margarina					Bogotá, D.C., Corabastos	567	567	567	n.d.
Bogotá, D.C., Corabastos	8.718	8.718	8.718	+	Bogotá, D.C., Paloquemao	647	647	647	+
Bogotá, D.C., Plaza España	8.370	8.370	8.370	n.d.	Bogotá, D.C., Plaza España	762	762	762	+
Bucaramanga, Centroabastos	9.210	9.210	9.210	+	Bucaramanga, Centroabastos	880	880	880	--
Bucaramanga, Mercados del centro	9.000	9.000	9.000	n.d.	Bucaramanga, Mercados del centro	522	522	522	n.d.
Medellín, Central Mayorista de Antioquia	8.763	8.769	8.766	+	Medellín, Central Mayorista de Antioquia	800	800	800	-
Medellín, Coomerca	8.833	8.833	8.833	+	Medellín, Coomerca	800	800	800	-
Medellín, Plaza Las Flores	8.860	8.860	8.860	-	Medellín, Plaza Las Flores	781	781	781	-
Mayonesa doy pack					Palmira (Valle del Cauca)	717	717	717	n.d.
Bogotá, D.C., Corabastos	12.222	12.222	12.222	-	Salsa de tomate doy pack				
Bogotá, D.C., Plaza España	13.667	13.667	13.667	++	Bogotá, D.C., Corabastos	11.139	11.139	11.139	-
Bucaramanga, Mercados del centro	14.313	14.313	14.313	---	Bogotá, D.C., Plaza España	12.184	12.184	12.184	-
Medellín, Plaza Las Flores	5.139	5.139	5.139	-	Bucaramanga, Centroabastos	8.080	8.080	8.080	+
Palmira (Valle del Cauca)	13.167	13.167	13.167	n.d.	Bucaramanga, Mercados del centro	10.257	10.257	10.257	+++
Panela cuadrada blanca					Medellín, Central Mayorista de Antioquia	11.653	11.688	11.670	-
Barranquilla, Barranquillita	1.820	1.820	1.820	+	Medellín, Coomerca	11.736	11.736	11.736	-
Barranquilla, Granabastos	1.843	1.843	1.843	n.d.	Medellín, Plaza Las Flores	11.340	11.340	11.340	n.d.
Bucaramanga, Centroabastos	1.881	1.881	1.881	-	Pereira, Mercasa	12.725	12.725	12.725	n.d.
Bucaramanga, Mercados del centro	1.914	1.914	1.914	-	Sopa de pollo (caja)				
Medellín, Central Mayorista de Antioquia	2.285	2.389	2.337	-	Bogotá, D.C., Plaza España	32.317	32.317	32.317	-
Panela cuadrada morena					Vinagre				
Bogotá, D.C., Corabastos	1.767	1.767	1.767	+	Barranquilla, Barranquillita	1.275	1.275	1.275	-
Bogotá, D.C., Plaza España	1.783	1.783	1.783	n.d.	Barranquilla, Granabastos	1.489	1.489	1.489	+
Bucaramanga, Centroabastos	1.867	1.867	1.867	+	Bucaramanga, Centroabastos	1.863	1.863	1.863	+++
Bucaramanga, Mercados del centro	1.822	1.822	1.822	-	Bucaramanga, Mercados del centro	1.722	1.722	1.722	n.d.

Tendencias:

 (---) Variación mayor al -20 %
 (--) Variación entre -10 % y -20 %
 (-) Variación entre 0 % y -10 %

(=) Variación igual a 0 %

(+) Variación entre 0 % y 10 %

(+ +) Variación entre 10 % y 20 %

(+++) Variación mayor al 20 %

(n.d.) No determinado