

Comportamiento de los precios

Continúan cayendo los precios de los alimentos



Fuente: DANE.

El Departamento Administrativo Nacional de Estadística (DANE), por medio del Sistema de Información de Precios y Abastecimiento del Sector Agropecuario (SIPSA), comunicó que durante la semana del 26 de octubre al 1 de noviembre de 2013 disminuyeron los tubérculos, las verduras y las frutas.

En cuanto al grupo de los tubérculos, se destacó la reducción de las cotizaciones mayoristas de todas las variedades de papa negra. Según los comerciantes, esta situación obedeció al mayor ingreso de producto desde el altiplano cundiboyacense, Nariño y Cauca. También bajaron la yuca, el plátano hartón y el ñame.

De la misma forma, se redujeron los precios de las verduras y hortalizas, principalmente de la arveja, el tomate chonto y las hortalizas de hoja. En cuanto a este último grupo de productos, hubo buena producción de producto procedente del oriente Antioqueño, la Sabana de Bogotá y Boyacá.

Finalmente, en el grupo de las frutas frescas bajó la cotización del mango Tommy, la piña gold, la papaya Ma-

radol, la mandarina y el maracuyá. Se destacó el mayor ingreso de mandarina procedente del Eje Cafetero, Tolima y Santander y de papaya Maradol desde Tolima, Huila y Valle del Cauca.

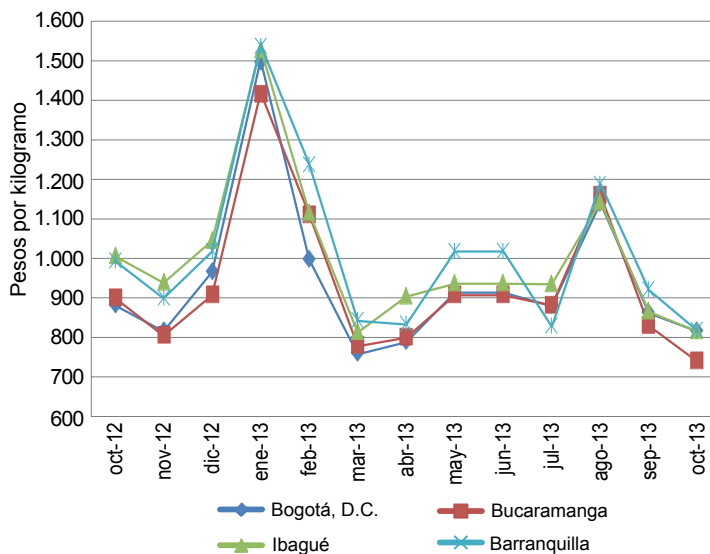
Informe de contexto

En octubre cayeron los precios de la zanahoria

La zanahoria es una planta que se cultiva en climas templados y fríos. Aunque existen muchas variedades, las más cultivadas comercialmente en Colombia son las medianas tipo Nantes o Cartean. De manera que el comercio de zanahorias en nuestro país gira en torno de un producto relativamente homogéneo. Esto se manifiesta en el hecho de que los precios tengan comportamientos y magnitudes similares.

Como puede observarse en el gráfico 1, los precios evolucionaron en una forma muy similar en los mercados de Bogotá, Bucaramanga, Ibagué y Barranquilla. Las diferencias de precios entre los mercados son muy bajas y se explican por los costos asociados al transporte y a la comercialización.

Gráfico 1. Precios mayoristas de la zanahoria 2012 (octubre-diciembre) - 2013 (enero-octubre)



Fuente: DANE-SIPSA

CONTENIDO	pág.	pág.	
Comportamiento de los precios	1	Verduras y hortalizas	5
Informe de contexto	1	Frutas frescas	13
Indicador de abastecimiento	3	Tubérculos, raíces y plátanos	23
Lo que más sube y lo que más baja	4	Granos, carnes y procesados	27

La similar evolución de los precios sugiere que el mercado de la zanahoria en Colombia está integrado y que en épocas de escasez en un mercado, los comerciantes acuden a la oferta de otras regiones para cubrir la demanda.

A lo largo del mes de octubre se registró una reducción en las cotizaciones de la zanahoria en la mayor parte de los mercados en los que se negoció este producto.

Tabla 1. Variaciones porcentuales de los precios de la zanahoria 2013 (septiembre-octubre)

Ciudad	Precios		Variación porcentual
	Octubre	Septiembre	
Popayán (Cauca)	647	881	-26,61
Cúcuta	663	824	-19,65
Sogamoso (Boyacá)	792	927	-14,61
Ubaté (Cundinamarca)	520	608	-14,4
Pamplona (Norte de Santander)	767	884	-13,24
Barranquilla	829	944	-12,21
Tunja (Boyacá)	654	736	-11,1
Bucaramanga	741	831	-10,81
Bogotá, D. C.	817	863	-5,35
Cali	555	470	18,02
Medellín	360	277	29,67

Fuente: DANE-SIPSA. Cálculos: DANE

En Cúcuta y Pamplona (Norte de Santander), por ejemplo, esta situación se dio por el buen ingreso desde Puente Boyacá (Santander), así como de Mutiscua y Chitagá (Norte de Santander).

En los mercados boyacenses, por otra parte, mejoró el abastecimiento desde Samacá y Ventaquemada (Boyacá). Mientras que en Barranquilla se observó una mejora del abastecimiento desde la Sabana de Bogotá.

En la capital del país, por su parte, la cotización de la zanahoria disminuyó 5,35 % debido al incremento en la oferta de producto de primera calidad y a la salida de algunos cortes de cosecha en Zipaquirá y Sibaté (Cundinamarca).

Sin embargo, la reducción no se dio en todas las regiones del país. Específicamente en los mercados del Valle del Cauca y algunos del sur del país los precios se incrementaron para el caso de la zanahoria regional, ante la finalización de las cosechas en los cultivos establecidos en Ipiales y Túquerres (Nariño), pero bajaron para el producto que ingresa del altiplano cundiboyacense.

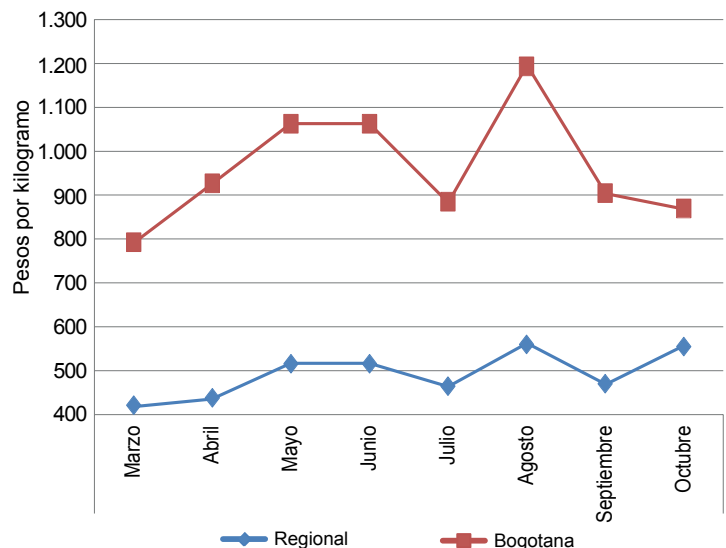
En los municipios antioqueños también se observaron alzas en los precios de la variedad larga vida, aunque se

registra un incremento en la oferta desde las diferentes veredas de Marinilla y Santuario; sin embargo, se registró un aumento de los envíos hacia mercados como: Montería (Córdoba), Sincelejo (Sucre), Cali (Valle del Cauca) y Cartagena (Bolívar), provocando un aumento de las cotizaciones.

Es importante anotar que algunos aspectos tales como la calidad o la presentación y la procedencia de la zanahoria marcan diferencias en el comportamiento de los precios en algunos mercados, especialmente en aquellos en donde se transan zanahorias de diferentes procedencias, como en el sur del país y Antioquia. En la ciudad de Cali, por ejemplo, los mercados se abastecen con producto procedente de la Sabana de Bogotá y Nariño, y las cotizaciones más altas son las del producto procedente de la Sabana de Bogotá, que alcanzaron a ser 83 %, en promedio, superiores en lo corrido de 2013. En Antioquia se registra un comportamiento similar, ya que, además de la oferta regional, ingresa producto desde la Sabana de Bogotá; este producto es el que regularmente registra las mayores cotizaciones, pues los comerciantes mayoristas lo consideran de mejor calidad debido a que registra un tamaño más uniforme y su color es más fuerte.

En la mayor parte de 2013, en Cali, los precios de las dos zanahorias muestran un comportamiento similar. Aunque existan diferencias de precios, el comportamiento de largo plazo es similar, con lo cual se puede ver que entre las variedades existe una integración; de manera que si se reduce la oferta de zanahoria procedente de

Gráfico 2. Precios de la zanahoria en Cali, según procedencia 2013 (marzo-octubre)



Fuente: DANE-SIPSA

alguna parte, los consumidores no tienen problema en sustituirla por la otra.

Es importante anotar que para el mes de octubre esta tendencia cambió, ya que mientras la zanahoria bogotana se redujo, la zanahoria regional (que llega desde Nariño) aumentó de precio. Este comportamiento se puede explicar por los diferentes momentos por los que están pasando los cultivos establecidos en Nariño y la Sabana de Bogotá, a lo que se sumaron los inconvenientes

presentados en la vía Panamericana, que impidieron el normal abastecimiento del producto del sur del país.

En general, los precios de la zanahoria mostraron una reducción a lo largo del mes de octubre ante la salida de las cosechas en Boyacá, Cundinamarca, Santander y Norte de Santander. Sin embargo, en los mercados de Nariño, Valle del Cauca y Antioquia subieron las cotizaciones de este producto regional debido a la baja producción en las zonas y al envío de producto hacia otras regiones del país.

Indicador de abastecimiento de alimentos

Aumenta el acopio de alimentos en los mercados mayoristas



Fuente: DANE.

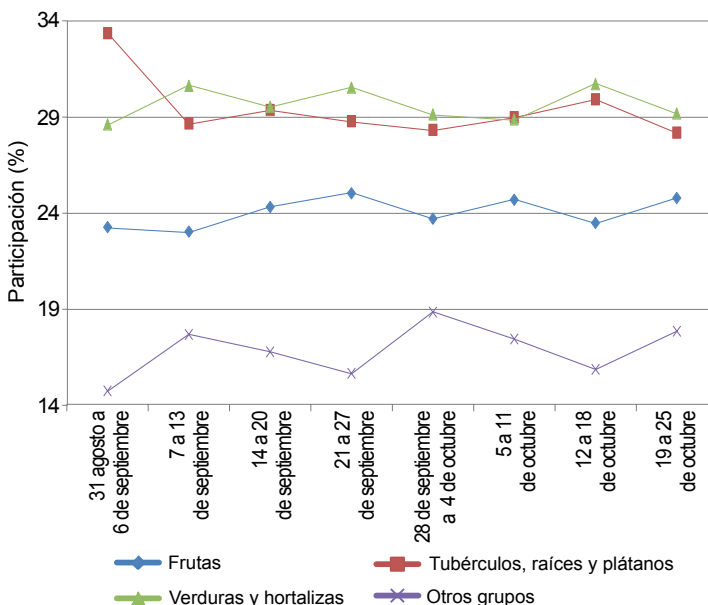
El abastecimiento en los mercados mayoristas de Mercar, Barranquillita, Corabastos, Las Flores, Centroabastos, Cavasa, Santa Helena, Cenabastos, Central Mayorista de Antioquia, Coomerca, Surabastos, Mercasa y La Central de Abastos de Villavicencio, para las semanas del 12 al 18 de octubre y del 19 al 25 de octubre, registró un incremento del 14,76 % en relación con el total de los alimentos.

Esta alza fue el resultado de una mayor oferta de alimentos en los mercados de Pereira, Mercasa, que aumentó en 40,23 %; Bucaramanga, Centroabastos, con un 22,91 %; Medellín, en CMA y Coomerca, que crecieron en un 22,86 %; Neiva, Surabastos, en un 21,85 %; Cúcuta, en Cenabastos, con un incremento del 19,85 %; Armenia, Mercar, en 17,64 %; Bogotá, en Corabastos y Las Flores, con un alza del orden del 13,32 %, y Barranquilla, en Barranquillita, en 12,11 %. Por el contrario, en Cali, en Cavasa y Santa Hele-

na, cayó el abastecimiento en un 2,13 % y en Villavicencio, en la Central de Abastos de Villavicencio, en un 1,78 %.

El mercado de Mercasa registró buena oferta de alimentos procesados en un 96,41 %, como consecuencia del mayor acopio de arroz en un 54,55 % y azúcar con un 42,86 %; en Centroabastos, igualmente, se identificó un incremento de la categoría otros grupos en un 70,34 %, donde incidieron productos como el café (66,67 %) y el maíz amarillo (11,11 %). En cuanto a la CMA y Coomerca, los procesados una vez más fueron el grupo con el alza más importante (49,79 %) ante el buen acopio de arroz con un 70,12 % y frijol en un 60,61 %; en Surabastos, los procesados registraron un incremento del 98,86 %, como

Gráfico 3. Participación total de los grupos de alimentos que fueron registrados en los mercados Mercar, Barranquillita, Corabastos y Las Flores, Centroabastos, Cavasa y Santa Helena, Cenabastos, CMA, Coomerca, Surabastos, Mercasa y la Central de Abastos de Villavicencio. 2013 (10 de agosto al 4 de octubre)



Fuente: SIPSA, Ministerio de Agricultura y Desarrollo Rural-DANE.



resultado de los altos inventarios de azúcar (71,43 %) y maíz amarillo (54,42 %). Para el mercado de Cenabastos, el aumento en la oferta de procesados se mantuvo (49,86 %) con una importante ingreso de carne de res (55,98 %) y pollo (36,67 %); en Mercar, el abastecimiento del grupo de frutas ascendió un 50,35 %, debido a las mayores cantidades de naranja Valencia (93,72 %) y banano (82,63 %) acopiadas. En Corabastos y Las Flores se reportó un alto aprovisionamiento de frutas (38,80 %), como papaya Maradol (65,91 %) y aguacate (54,83 %). En el caso de los mercados mayoristas de Cavasa y Santa Helena, se observó un menor suministro de tubérculos, raíces y plátanos (-7,50 %) como yuca en un 8,94 % y papa criolla con un

6,96 %. Finalmente, en la Central de Abastos de Villavicencio, el grupo de las frutas reportó una disminución del 5,43 %, lo que obedeció al menor ingreso de naranja Valencia en un 33,62 % y maracuyá con un 25,93 %.

Los grupos con mayor participación para la semana comprendida entre el 19 y el 25 de octubre, para el acumulado de los mercados, fueron las verduras y hortalizas con un 29,19 %, seguidas por los tubérculos, raíces y plátanos con el 28,20 %, las frutas frescas con un 24,78 % y los otros grupos, entre los que se encuentran las carnes, los procesados, los granos, los cereales, los lácteos, los huevos y pescados, con 17,82 %.

Lo que más sube, lo que más baja

Ciudades	Lo que más sube	Lo que más baja
Barranquilla	Pimentón, zanahoria bogotana, chόcolo mazorca, frjol verde en vaina, guayabas común y pera, mora de Castilla, lulo, piña perolera, melón Cantalup, papa criolla limpia, frjol cabeza negra importado, queso costeño, carnes de res lomo fino.	Habichuela, pepino cohombro, brόcoli, espinaca, arveja verde en vaina, coliflor, rάbano rojo, cebollas junca Aquitania y cabezona blanca, mango Tommy, naranja Valencia, mandarina común, curuba larga, guayaba agria, papas única y R-12 roja, azúcar refinada, maíz blanco trillado.
Bogotá, D. C.	Coliflor, chόcolo mazorca, remolacha, lechuga Batavia, pepino de rellenar, ajo importado, habichuela, ahuyama, uvas negra y verde, ciruela roja, pitahaya, mora de Castilla, kiwi, papaya Maradol, pera importada, papas única y criollas sucia y limpia, arracacha amarilla, queso costeño, frjol bolón.	Tomates larga vida y chonto, frjol verde cargamanto, pimentón, rάbano rojo, cebollas cabezona blanca y junca Aquitania, melón Cantalup, mangos común y Tommy, guayaba pera, tangelo, patilla, mandarina arrayana, granadilla, plátanos hartones verde y maduro, papas R-12 roja y suprema, salmón filete congelado, lenteja importada.
Bucaramanga	Zanahoria, chόcolo mazorca, pimentón, guayaba pera, mora de Castilla, piña perolera, manzana verde importada, ciruelas roja y negra chilena, guanábana, papa criolla limpia, yuca criolla, panela cuadrada morena, blanquillo entero fresco, carne de res pecho, arveja amarilla seca importada.	Pepino cohombro, habichuela, tomate Riogrande, cebolla junca, frjol y arveja verdes en vaina, remolacha, brόcoli, coliflor, maracuyá, granadilla, mandarina común, limón Tahití, tangelo, uva verde, curubas redonda y larga, mango Tommy, melón Cantalup, papas parda pastusa, ICA-Huila, única y suprema, arveja verde seca importada.
Cali	Cebollas cabezona roja peruana y junca Aquitania, habichuela, zanahoria, frjol verde cargamanto, ahuyama, zanahoria bogotana, aguacate papelillo, lulo, manzana roja importada, coco, plátano hartón verde, queso costeño, carne de res costilla.	Arveja verde en vaina pastusa, brόcoli, coliflor, lechuga Batavia, cebolla cabezona blanca pastusa, remolacha bogotana, chόcolo mazorca, mango Tommy, limón Tahití, piña gold, maracuyá, mandarina Oneco, guayaba pera, granadilla, ulluco, papas criolla sucia, capira y parda pastusa.
Cartagena	Remolacha, cebolla cabezona roja peruana, berenjena, chόcolo mazorca, ají dulce, limón común, mora de Castilla, papaya Maradol, melón Cantalup, pera importada, guayabas pera y común, yuca criolla, papa criolla limpia, lenteja importada.	Habichuela, pepino cohombro, cebolla cabezona blanca, tomates Riogrande ocañero y bumangués, pimentón verde, curuba larga, uva importada, tomate de árbol, naranja común, papa única, mojarra lora entera fresca.
Cúcuta	Zanahoria, cebolla junca Berlín, frjol verde bolo, arveja verde en vaina, guayaba común, mora de Castilla, piña perolera, fresa, guayaba común, lulo, papa criolla limpia, frjol bolón, carne de cerdo en canal, garbanzo importado.	Habichuela, pepino cohombro, chόcolo mazorca, pimentón, tomate Riogrande, cebolla puerro, brόcoli, lechuga Batavia, mango Tommy, maracuyá, limones común y Tahití, mandarina común, granadilla, uva verde, papas parda pastusa y suprema, arracacha amarilla, yuca criolla, maíz blanco trillado.
Medellín	Calabacín, zanahoria larga vida, habichuela, cebollas junca y cabezona roja importada, melón Cantalup, maracuyá antioqueño, aguacate papelillo, papa criolla limpia, plátanos hartones verde y maduro, frjol nima calima, bocachico importado congelado, bagre rayado entero congelado.	Arveja verde en vaina, coliflor, repollo blanco, brόcoli, pepino cohombro, lechuga Batavia, chόcolo mazorca, cebolla cabezona blanca, tangelo, mandarina Oneco, piña gold, guanábana, papaya Maradol, limones Tahití y común, pitahaya, papa nevada, plátano guineo, arracacha blanca, panela cuadrada morena.
Pereira	Habichuela, ahuyama, pepino cohombro, cebolla junca, lulo, granadilla, tomate de árbol, manzanas royal gala, roja y verde importadas, limón Tahití, papa ruby, pastas alimenticias, carnes de cerdo tocino papada y barriga, costilla y brazo sin hueso.	Frjol y arveja verdes en vaina, zanahoria bogotana, coliflor, tomate riñón, lechuga Batavia, piña gold, limón común, guanábana, mora de Castilla, uva red globe nacional, mangos Tommy y común, mandarina Oneco, papa única, queso costeño.

Verduras y hortalizas

Mejora abastecimiento de arveja verde



Fuente: DANE.

A lo largo de esta semana se registró un descenso en los precios mayoristas de la arveja verde en vaina; esto como consecuencia de un mayor ingreso del producto, principalmente desde Nariño, el altiplano cundiboyacense y la sabana de Bogotá, a causa de un aumento en las labores de recolección. En Medellín y Bucaramanga, el kilo se vendió a \$1.105 y a \$1.163; es decir, un 27,17 % y 11,71 % menos.

También disminuyeron los precios de la lechuga Batavia, el apio y el frijol verde cargamanto. En cuanto al primer producto, la cotización cayó por una mayor oferta del producto en las zonas de cultivo de Ipiales (Nariño). Esta verdura bajó en diecisiete de los treinta y seis mercados donde se comercializó. En la central mayorista de la ciudad de Cali, Cavasa, el kilo se vendió a \$442; es decir, un 21,37 % menos que la semana anterior.

A su vez, el tomate chonto, el brócoli, el repollo blanco y la espinaca fueron productos que igualmente presentaron caídas en sus precios durante la semana. En cuanto al tomate chonto, cayó en catorce de los quince mercados donde se vendió. Esta variedad de tomate se cotizó a menor precio por la mayor disponibilidad que llegó desde Sutamarchán, Santa Sofía, Sáchica, Guateque, Tinjacá (Boyacá), Cajamarca (Tolima) y Armenia (Quindío). En Armenia y Bogotá D. C., el kilo se cotizó a \$981 y a \$1.336, lo que significó un descenso promedio del 18,35 %.

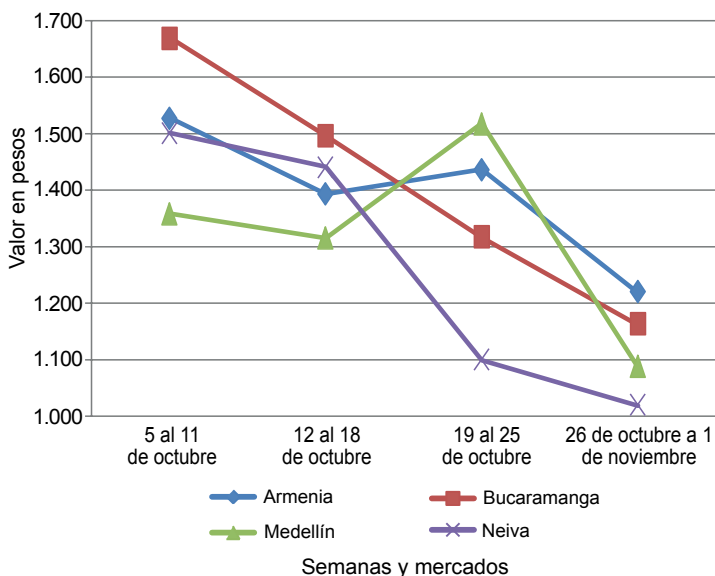
En el caso del apio, esta semana el precio registró una caída en dieciséis de los treinta mercados en los que se distri-

buyó. La razón, según los comercializadores, es el aumento del volumen de abastecimiento del producto proveniente del oriente antioqueño, especialmente de los municipios de Marinilla y Rionegro, así como la mayor oferta desde Saboyá (Boyacá). En ciudades como Ibagué y Valledupar, el kilo se vendió a \$640 y \$700 respectivamente; un 11,63 % menos en promedio.

En contraste, la zanahoria, la remolacha y la cebolla junca aumentaron sus cotizaciones durante la semana. Para el caso de la zanahoria, su precio subió en quince de los veintiséis mercados donde se transó debido a la menor oferta por finalización de cosechas en las zonas de cultivo de Túquerres (Nariño), Ventaquemada, Samacá y Soracá (Boyacá). En Duitama y Bucaramanga el precio estuvo un 18,59 % y un 23,78 % por encima del de la semana pasada, vendiéndose el kilo a \$925 y \$871, respectivamente.

La remolacha, que reportó un incremento en quince de los veintitrés mercados donde se comercializó, contó con un bajo nivel de ingreso desde el altiplano cundiboyacense y la sabana de Bogotá. Lo anterior se debió, en parte, a la variabilidad del clima durante la semana, que ha afectado tanto los cultivos como las recolecciones en municipios como Madrid, Facatativá, Mosquera, Cajicá, Cota, La Calera, Subachoque y el Rosal (Cundinamarca). En las ciudades de Barranquilla y Bogotá, por ejemplo, el precio por kilo aumentó un 17,08 %.

Gráfico 4. Comportamiento de los precios mayoristas de la arveja verde en vaina 2013 (5 de octubre al 1 de noviembre)



Fuente: SIPSA-DANE-Ministerio de Agricultura y Desarrollo Rural.


**Cuadro 1. Mercados mayoristas. Precios de venta de verduras y hortalizas
 2013 (26 de octubre al 1 de noviembre)**

Productos y mercados	Pesos por kilogramo				Tenden- cia	Productos y mercados	Pesos por kilogramo				Tenden- cia
	Mínimo	Máximo	Medio				Mínimo	Máximo	Medio		
Acelga						Ajo (continuación)					
Armenia, Mercar	1.500	1.700	1.600		++	Manizales (Caldas)	3.531	3.531	3.531		=
Barranquilla, Barranquillita	2.250	2.250	2.250		=	Medellín, Central					
Bogotá, D. C., Corabastos	300	467	353		-	Mayorista de Antioquia	3.125	3.875	3.326		+
Bucaramanga, Centroabastos	1.850	2.000	1.931		-	Pamplona (Norte de Santander)	2.278	2.500	2.426		++
Cali, Cavasa	1.000	1.000	1.000		=	Pasto (Nariño)	4.667	4.750	4.694		-
Cali, Santa Helena	1.333	1.333	1.333		-	Pereira, La 41	3.074	3.074	3.074		-
Cartagena, Bazurto	2.000	2.000	2.000		-	Pereira, Mercasa	2.926	3.037	3.009		+
Chiquinquirá (Boyacá)	1.250	1.250	1.250		+	San Gil (Santander)	2.333	2.575	2.454		-
Duitama (Boyacá)	650	700	675		---	Sogamoso (Boyacá)	2.300	2.300	2.300		==
Ibagué, Plaza La 21	640	640	640		-	Tunja (Boyacá)	3.333	4.056	3.700		+++
Ipiales (Nariño)	700	700	700		=	Valledupar, Mercabastos	2.500	2.500	2.500		=
Medellín, Central						Villavicencio, CAV	4.200	4.750	4.483		++
Mayorista de Antioquia	1.000	1.000	1.000		=	Ajo importado					
Neiva, Surabastos	1.375	1.438	1.406		=	Barranquilla, Barranquillita	2.250	2.250	2.250		=
Pamplona (Norte de Santander)	1.500	1.500	1.500		=	Barranquilla, Granabastos	2.125	2.175	2.150		+
Pasto (Nariño)	1.000	1.250	1.139		-	Bogotá, D. C., Corabastos	2.500	2.950	2.588		+
San Gil (Santander)	1.000	1.000	1.000		=	Bucaramanga, Centroabastos	2.450	2.500	2.478		-
Sogamoso (Boyacá)	1.000	1.000	1.000		=	Buenaventura (Valle del Cauca)	2.533	2.533	2.533		=
Tuluá (Valle del Cauca)	1.150	1.150	1.150		=	Cali, Cavasa	2.200	2.300	2.242		+
Tunja (Boyacá)	950	1.000	970		-	Cali, Santa Helena	2.250	2.250	2.250		-
Ubaté (Cundinamarca)	400	400	400		--	Cartagena, Bazurto	2.233	2.250	2.244		-
Villavicencio, CAV	850	875	854		-	Cúcuta, Cenabastos	2.767	2.800	2.782		-
Ahuyama						Ibagué, Plaza La 21	3.000	3.100	3.050		-
Armenia, Mercar	483	500	489		+	Ipiales (Nariño)	2.400	2.500	2.450		-
Barranquilla, Barranquillita	414	482	437		-	Medellín, Central					
Barranquilla, Granabastos	471	561	514		++	Mayorista de Antioquia	2.900	2.900	2.900		=
Bogotá, D. C., Corabastos	1.000	1.067	1.040		+	Montería (Córdoba)	2.350	2.350	2.350		=
Bucaramanga, Centroabastos	713	775	744		-	Neiva, Surabastos	2.550	2.700	2.625		+
Buenaventura (Valle del Cauca)	633	633	633		=	Palmira (Valle del Cauca)	2.267	2.300	2.283		-
Cali, Cavasa	500	588	541		+	Pamplona (Norte de Santander)	3.000	3.000	3.000		=
Cali, Santa Helena	450	467	458		+	Pasto (Nariño)	2.267	2.767	2.589		-
Cartagena, Bazurto	743	790	759		+	Pereira, La 41	2.933	3.000	2.967		=
Cartago (Valle del Cauca)	433	500	467		-	Pereira, Mercasa	2.867	2.867	2.867		=
Cúcuta, Cenabastos	800	800	800		=	Popayán (Cauca)	2.450	2.500	2.475		=
Duitama (Boyacá)	392	392	392		-	Sincelejo (Sucre)	2.225	2.225	2.225		-
Ibagué, Plaza La 21	700	700	700		=	Tuluá (Valle del Cauca)	2.550	2.550	2.550		+
Manizales (Caldas)	700	700	700		=	Apio					
Medellín, Central						Armenia, Mercar	1.500	1.733	1.617		++
Mayorista de Antioquia	500	500	500		=	Barranquilla, Barranquillita	750	750	750		=
Montería (Córdoba)	600	600	600		=	Barranquilla, Granabastos	875	950	908		-
Neiva, Surabastos	700	800	750		+++	Bogotá, D. C., Corabastos	433	500	490		--
Palmira (Valle del Cauca)	500	500	500		=	Bucaramanga, Centroabastos	917	979	938		-
Pamplona (Norte de Santander)	867	900	881		-	Cali, Cavasa	603	647	621		-
Pereira, La 41	600	600	600		=	Cali, Santa Helena	529	549	539		---
Pereira, Mercasa	567	567	567		+	Cartagena, Bazurto	1.000	1.000	1.000		=
Popayán (Cauca)	490	500	495		+	Cartago (Valle del Cauca)	960	960	960		-
Rionegro (Antioquia)	638	700	686		-	Chiquinquirá (Boyacá)	1.100	1.100	1.100		=
San Gil (Santander)	633	700	667		=	Cúcuta, Cenabastos	889	944	917		-
Sincelejo (Sucre)	475	475	475		-	Ibagué, Plaza La 21	640	640	640		-
Socorro (Santander)	700	700	700		=	Ipiales (Nariño)	750	750	750		=
Sogamoso (Boyacá)	462	462	462		=	Manizales (Caldas)	1.020	1.020	1.020		=
Tuluá (Valle del Cauca)	483	483	483		=	Marinilla (Antioquia)	495	495	495		--
Tunja (Boyacá)	492	515	508		-	Medellín, Central					
Valledupar, Mercabastos	400	400	400		--	Mayorista de Antioquia	525	567	538		+
Valledupar, Mercado Nuevo	400	400	400		--	Medellín, Coomerca	725	1.000	878		-
Villavicencio, CAV	900	1.000	971		-	Montería (Córdoba)	925	1.000	963		+
Ají dulce						Neiva, Surabastos	1.200	1.250	1.213		-
Cartagena, Bazurto	1.000	1.438	1.252		+++	Palmira (Valle del Cauca)	1.000	1.000	1.000		-
Medellín, Central						Pamplona (Norte de Santander)	1.000	1.000	1.000		+
Mayorista de Antioquia	2.500	2.500	2.500		=	Pasto (Nariño)	1.167	1.833	1.556		+
Montería (Córdoba)	1.250	1.281	1.266		-	Pereira, La 41	1.000	1.000	1.000		=
Sincelejo (Sucre)	750	1.125	875		+++	Pereira, Mercasa	1.083	1.083	1.083		=
Valledupar, Mercabastos	1.000	1.500	1.233		---	Rionegro (Antioquia)	763	888	848		-
Valledupar, Mercado Nuevo	1.000	1.500	1.250		---	Sincelejo (Sucre)	750	775	767		=
Ají topito dulce						Tuluá (Valle del Cauca)	1.000	1.000	1.000		=
Barranquilla, Barranquillita	1.125	2.250	1.708		++	Tunja (Boyacá)	1.000	1.000	1.000		=
Barranquilla, Granabastos	1.500	1.500	1.500		---	Valledupar, Mercabastos	667	733	700		--
Ajo						Villavicencio, CAV	1.000	1.000	1.000		-
Armenia, Mercar	2.467	2.567	2.522		-	Arveja verde en vaina					
Bogotá, D. C., Corabastos	3.733	4.000	3.827		+	Armenia, Mercar	1.100	1.300	1.220		--
Cartago (Valle del Cauca)	3.500	3.667	3.583		+	Barranquilla, Barranquillita	3.500	3.500	3.500		--
Chiquinquirá (Boyacá)	3.800	4.200	4.000		+	Barranquilla, Granabastos	3.533	4.500	4.017		+
Cúcuta, Cenabastos	2.083	2.889	2.587		+	Bogotá, D. C., Corabastos	1.875	2.250	2.027		+
Duitama (Boyacá)	2.500	2.500	2.500		+	Bucaramanga, Centroabastos	1.000	1.350	1.163		--
Ibagué, Plaza La 21	2.556	2.556	2.556		--	Carmen de Viboral (Antioquia)	1.033	1.033	1.033		---
Ipiales (Nariño)	1.750	1.750	1.750		--	Cartago (Valle del Cauca)	1.707	1.733	1.720		+
						Chiquinquirá (Boyacá)	1.700	1.900	1.800		++

Cuadro 1. Mercados mayoristas. Precios de venta de verduras y hortalizas (continuación)
2013 (26 de octubre al 1 de noviembre)

Productos y mercados	Pesos por kilogramo				Tendencia	Productos y mercados	Pesos por kilogramo				Tendencia
	Mínimo	Máximo	Medio	Precios			Mínimo	Máximo	Medio	Precios	
Arveja verde en vaina (continuación)						Calabacín					
Cúcuta, Cenabastos	1.867	2.375	2.169		-	Bogotá, D. C., Corabastos	222	450	317		--
Duitama (Boyacá)	1.750	1.750	1.750		+	Cali, Cavasa	1.500	1.500	1.500		=
El Santuario (Antioquia)	1.250	1.300	1.275		+	Medellín, Central					
Ibagué, Plaza La 21	1.240	1.350	1.295		++	Mayorista de Antioquia	2.500	2.500	2.500		+++
Ipiales (Nariño)	667	850	758		+	San Gil (Santander)	587	587	587		-
La Ceja (Antioquia)	1.475	1.567	1.521		-	Tunja (Boyacá)	500	500	500		+
Manizales (Caldas)	2.000	2.000	2.000		---	Ubaté (Cundinamarca)	1.000	1.000	1.000		=
Marinilla (Antioquia)	1.350	1.350	1.350		-	Calabaza					
Medellín, Central						Bogotá, D. C., Corabastos	253	307	273		---
Mayorista de Antioquia	1.025	1.275	1.105		---	Montería (Córdoba)	313	313	313		-
Medellín, Coomerca	1.250	1.733	1.460		---	Cebolla cabezona blanca					
Montería (Córdoba)	4.000	4.000	4.000		+++	Armenia, Mercar	875	885	880		--
Neiva, Surabastos	960	1.080	1.020		-	Barranquilla, Barranquillita	1.050	1.050	1.050		-
Palmira (Valle del Cauca)	900	1.200	1.050		---	Barranquilla, Granabastos	1.045	1.175	1.105		+
Pamplona (Norte de Santander)	1.633	1.633	1.633		---	Bogotá, D. C., Corabastos	978	1.093	1.042		-
Pereira, La 41	1.240	1.600	1.420		++	Bucaramanga, Centroabastos	900	900	900		=
Pereira, Mercasa	1.573	1.680	1.627		-	Cartagena, Bazurto	1.080	1.095	1.087		-
Rionegro (Antioquia)	1.400	1.575	1.489		-	Cartago (Valle del Cauca)	987	1.040	1.013		+
San Gil (Santander)	1.550	1.650	1.600		-	Chiquinquirá (Boyacá)	875	900	888		+
San Vicente (Antioquia)	1.025	1.025	1.025		---	Cúcuta, Cenabastos	900	900	900		-
Socorro (Santander)	1.514	1.856	1.685		-	Duitama (Boyacá)	690	690	690		-
Sogamoso (Boyacá)	1.900	1.900	1.900		=	Ibagué, Plaza La 21	750	750	750		-
Sonson (Antioquia)	977	977	977		---	La Ceja (Antioquia)	1.233	1.300	1.267		+
Tunja (Boyacá)	1.600	1.933	1.720		++	Manizales (Caldas)	1.025	1.065	1.045		-
Ubaté (Cundinamarca)	1.350	1.350	1.350		-	Medellín, Central					
Villavicencio, CAV	1.325	1.450	1.367		-	Mayorista de Antioquia	1.261	1.388	1.333		-
Arveja verde en vaina pastusa						Medellín, Coomerca	1.025	1.075	1.044		-
Buenaventura (Valle del Cauca)	960	960	960		---	Montería (Córdoba)	1.175	1.175	1.175		+
Cali, Cavasa	600	800	719		---	Neiva, Surabastos	700	930	805		-
Cali, Santa Helena	867	933	900		-	Pamplona (Norte de Santander)	900	1.050	960		++
Manizales (Caldas)	1.750	2.125	1.938		-	Pereira, La 41	880	880	880		--
Medellín, Central						Pereira, Mercasa	970	987	979		-
Mayorista de Antioquia	1.000	1.100	1.030		---	Rionegro (Antioquia)	911	1.111	1.032		-
Pasto (Nariño)	600	700	655		---	San Gil (Santander)	860	867	863		+
Popayán (Cauca)	1.250	1.300	1.275		++	Sincelejo (Sucre)	1.075	1.100	1.083		-
Tuluá (Valle del Cauca)	1.100	1.160	1.130		-	Socorro (Santander)	820	820	820		=
Berenjena						Sogamoso (Boyacá)	800	800	800		=
Barranquilla, Barranquillita	500	500	500		=	Tunja (Boyacá)	687	713	701		-
Bogotá, D. C., Corabastos	2.000	2.067	2.045		-	Ubaté (Cundinamarca)	1.400	1.400	1.400		=
Cali, Cavasa	1.200	1.200	1.200		-	Valledupar, Mercabastos	900	1.000	956		+
Cali, Santa Helena	1.850	1.850	1.850		-	Villavicencio, CAV	900	1.025	958		-
Cartagena, Bazurto	1.469	1.694	1.565		+	Cebolla cabezona blanca bogotana					
Cúcuta, Cenabastos	333	370	343		-	Buenaventura (Valle del Cauca)	1.028	1.028	1.028		+
Manizales (Caldas)	2.000	2.000	2.000		=	Cali, Cavasa	776	792	786		--
Medellín, Central						Cali, Santa Helena	906	1.042	974		-
Mayorista de Antioquia	1.000	1.000	1.000		=	Tuluá (Valle del Cauca)	847	938	892		--
Montería (Córdoba)	750	825	788		+	Cebolla cabezona blanca ecuatoriana					
Pamplona (Norte de Santander)	222	244	229		-	Ipiales (Nariño)	846	846	846		+
Sincelejo (Sucre)	844	938	875		-	Cebolla cabezona blanca importada					
Brócoli						Rionegro (Antioquia)	1.016	1.188	1.101		-
Armenia, Mercar	800	1.200	1.000		---	Cebolla cabezona blanca pastusa					
Barranquilla, Barranquillita	3.250	3.250	3.250		---	Buenaventura (Valle del Cauca)	847	847	847		-
Barranquilla, Granabastos	3.600	3.900	3.750		-	Cali, Cavasa	677	745	710		-
Bogotá, D. C., Corabastos	667	1.000	783		-	Cali, Santa Helena	740	854	797		-
Bucaramanga, Centroabastos	1.550	1.700	1.638		-	Palmira (Valle del Cauca)	750	771	760		---
Cali, Cavasa	1.500	1.500	1.500		---	Pasto (Nariño)	694	861	759		++
Cali, Santa Helena	1.500	1.500	1.500		=	Popayán (Cauca)	743	840	792		+
Cartagena, Bazurto	5.000	5.000	5.000		=	Tuluá (Valle del Cauca)	833	882	858		--
Chiquinquirá (Boyacá)	900	900	900		=	Cebolla cabezona blanca peruana					
Cúcuta, Cenabastos	1.767	1.800	1.775		-	Buenaventura (Valle del Cauca)	1.042	1.042	1.042		-
Duitama (Boyacá)	850	950	900		-	Cali, Cavasa	865	906	885		-
Ibagué, Plaza La 21	1.000	1.000	1.000		---	Ipiales (Nariño)	989	989	989		=
Ipiales (Nariño)	500	542	521		+	Tuluá (Valle del Cauca)	944	944	944		-
Manizales (Caldas)	2.244	2.267	2.256		+	Cebolla cabezona roja					
Marinilla (Antioquia)	673	673	673		+	San Gil (Santander)	1.600	1.600	1.600		=
Medellín, Central						Cebolla cabezona roja ecuatoriana					
Mayorista de Antioquia	800	800	800		---	Ipiales (Nariño)	846	846	846		+
Montería (Córdoba)	4.000	4.000	4.000		+	Cebolla cabezona roja importada					
Neiva, Surabastos	2.000	2.100	2.025		+	Barranquilla, Barranquillita	1.556	1.556	1.556		=
Palmira (Valle del Cauca)	639	694	667		---	Bogotá, D. C., Corabastos	1.229	1.250	1.238		-
Pamplona (Norte de Santander)	1.500	1.500	1.500		=						
Pasto (Nariño)	475	675	572		---						
Sogamoso (Boyacá)	800	800	800		+						
Tunja (Boyacá)	850	1.000	970		+						
Ubaté (Cundinamarca)	1.000	1.000	1.000		=						
Villavicencio, CAV	2.533	2.533	2.533		=						



**Cuadro 1. Mercados mayoristas. Precios de venta de verduras y hortalizas (continuación)
2013 (26 de octubre al 1 de noviembre)**

Productos y mercados	Pesos por kilogramo				Tenden- cia	Productos y mercados	Pesos por kilogramo				Tenden- cia	
	Mínimo	Máximo	Medio	Precios			Mínimo	Máximo	Medio	Precios		
Cebolla cabezona roja importada (continuación)						Cebolla junca Tenerife						
Bucaramanga, Centroabastos	1.302	1.354	1.330	-		Cali, Cavasa	463	475	472	+++		
Buenaventura (Valle del Cauca)	1.056	1.056	1.056	++		Cali, Santa Helena	300	500	400	--		
Medellín, Central						Palmira (Valle del Cauca)	281	444	363	+		
Mayorista de Antioquia	1.104	1.198	1.143	+		Cebolla puerro						
Montería (Córdoba)	1.400	1.400	1.400	+		Bogotá, D. C., Corabastos	4.000	4.000	4.000	+		
Tuluá (Valle del Cauca)	924	924	924	=		Cali, Cavasa	3.000	4.000	3.500	-		
Cebolla cabezona roja ocañera						Cali, Santa Helena	4.333	4.500	4.417	--		
Bucaramanga, Centroabastos	2.292	2.292	2.292	=		Cúcuta, Cenabastos	2.000	2.000	2.000	--		
Cartagena, Bazurto	1.407	1.440	1.418	-		Medellín, Central						
Medellín, Central						Mayorista de Antioquia	1.625	1.750	1.667	-		
Mayorista de Antioquia	1.104	1.215	1.139	+		Pamplona (Norte de Santander)	1.750	1.750	1.750	=		
Neiva, Surabastos	1.040	1.040	1.040	=		Cebollín chino						
Sincelejo (Sucre)	1.163	1.163	1.163	+		Barranquilla, Barranquillita	1.250	2.250	1.750	---		
Valledupar, Mercabastos	1.400	1.400	1.400	-		Cartagena, Bazurto	4.000	4.000	4.000	=		
Valledupar, Mercado Nuevo	1.400	1.400	1.400	-		Chócolo mazorca						
Cebolla cabezona roja peruana						Armenia, Mercar	357	362	359	+		
Barranquilla, Granabastos	1.472	1.517	1.489	-		Armenia, Retiro	348	357	355	+		
Cali, Cavasa	1.111	1.111	1.111	+++		Barranquilla, Barranquillita	473	568	518	+		
Cartagena, Bazurto	1.501	1.619	1.540	+		Bogotá, D. C., Corabastos	667	790	740	+++		
Cúcuta, Cenabastos	1.076	1.146	1.109	+		Bucaramanga, Centroabastos	969	1.019	1.009	++		
Ipiales (Nariño)	989	989	989	-		Buenaventura (Valle del Cauca)	705	705	705	+		
Pasto (Nariño)	729	993	882	+		Cali, Cavasa	571	679	621	-		
Sincelejo (Sucre)	1.359	1.397	1.380	+++		Cali, Santa Helena	571	619	595	--		
Valledupar, Mercabastos	1.283	1.383	1.322	--		Cartagena, Bazurto	513	575	554	+		
Valledupar, Mercado Nuevo	1.400	1.500	1.450	-		Cartago (Valle del Cauca)	633	633	633	=		
Cebolla junca						Chiquinquirá (Boyacá)	580	580	580	+		
Armenia, Mercar	533	613	582	-		Cúcuta, Cenabastos	386	424	405	--		
Barranquilla, Granabastos	1.083	1.100	1.089	-		Duitama (Boyacá)	373	382	377	--		
Bucaramanga, Centroabastos	469	563	508	-		Ibagué, Plaza La 21	400	400	400	+		
Cartagena, Bazurto	706	831	757	+		Ipiales (Nariño)	586	586	586	n.d.		
Cartago (Valle del Cauca)	413	427	420	+		Manizales (Caldas)	431	431	431	-		
Chiquinquirá (Boyacá)	521	521	521	=		Marinilla (Antioquia)	728	731	729	--		
Ipiales (Nariño)	600	700	650	++		Medellín, Central						
La Ceja (Antioquia)	920	920	920	+		Mayorista de Antioquia	667	700	672	-		
Manizales (Caldas)	480	520	500	-		Medellín, Coomerca	633	667	650	-		
Medellín, Central						Montería (Córdoba)	667	667	667	=		
Mayorista de Antioquia	732	980	888	++		Neiva, Surabastos	480	480	480	=		
Medellín, Coomerca	675	1.300	1.105	+		Pamplona (Norte de Santander)	303	455	376	++		
Montería (Córdoba)	1.188	1.188	1.188	++		Pasto (Nariño)	429	495	473	---		
Pereira, La 41	444	444	444	+++		Pereira, La 41	588	588	588	=		
Pereira, La Bella	244	244	244	=		Peñol (Antioquia)	736	800	770	+		
Pereira, Mercasa	333	333	333	=		Popayán (Cauca)	500	507	504	--		
Rionegro (Antioquia)	813	875	840	-		Rionegro (Antioquia)	524	857	698	-		
Sincelejo (Sucre)	850	1.000	900	+++		San Gil (Santander)	625	742	683	-		
Sonsón (Antioquia)	570	570	570	-		San Vicente (Antioquia)	644	644	644	-		
Ubaté (Cundinamarca)	720	720	720	++		Sincelejo (Sucre)	575	585	578	+		
Valledupar, Mercabastos	500	667	604	+		Socorro (Santander)	750	750	750	-		
Villavicencio, CAV	609	652	636	-		Sogamoso (Boyacá)	500	500	500	+++		
Cebolla junca Aquitania						Sonsón (Antioquia)	350	350	350	=		
Barranquilla, Barranquillita	733	733	733	--		Tuluá (Valle del Cauca)	643	643	643	+		
Bogotá, D. C., Corabastos	667	722	676	-		Tunja (Boyacá)	400	513	460	++		
Bucaramanga, Centroabastos	469	563	518	--		Ubaté (Cundinamarca)	480	480	480	=		
Buenaventura (Valle del Cauca)	1.233	1.233	1.233	=		Valledupar, Mercabastos	800	933	844	=		
Cali, Cavasa	444	489	463	+++		Villavicencio, CAV	875	950	929	+++		
Cali, Santa Helena	444	444	444	=		Cidra						
Duitama (Boyacá)	317	317	317	=		Bogotá, D. C., Corabastos	667	667	667	-		
Ibagué, Plaza La 21	600	760	680	--		Ibagué, Plaza La 21	480	480	480	=		
Neiva, Surabastos	333	373	357	--		La Ceja (Antioquia)	400	400	400	=		
San Gil (Santander)	1.200	1.200	1.200	-		Marinilla (Antioquia)	375	375	375	---		
Sogamoso (Boyacá)	267	267	267	=		Medellín, Central						
Tuluá (Valle del Cauca)	1.022	1.022	1.022	-		Mayorista de Antioquia	500	550	528	--		
Tunja (Boyacá)	267	333	320	++		Peñol (Antioquia)	353	375	366	-		
Cebolla junca Berlín						San Vicente (Antioquia)	315	315	315	--		
Barranquilla, Barranquillita	720	720	720	---		Villavicencio, CAV	800	960	853	--		
Cúcuta, Cenabastos	479	604	555	+		Cilantro						
Pamplona (Norte de Santander)	500	604	546	+		Armenia, Mercar	1.300	1.400	1.333	+		
Valledupar, Mercabastos	667	667	667	--		Barranquilla, Barranquillita	3.000	4.500	3.667	+++		
Cebolla junca pastusa						Bogotá, D. C., Corabastos	667	1.200	964	+++		
Cali, Cavasa	489	511	500	n.d.		Bucaramanga, Centroabastos	6.000	8.000	6.604	+++		
Cali, Santa Helena	444	533	489	+		Buenaventura (Valle del Cauca)	1.917	1.917	1.917	=		
Palmira (Valle del Cauca)	333	396	365	+		Cali, Cavasa	813	1.000	891	+		
Pasto (Nariño)	193	311	267	--		Cali, Santa Helena	875	875	875	+		
Popayán (Cauca)	741	756	748	++		Cartagena, Bazurto	2.200	2.375	2.308	+++		
						Cartago (Valle del Cauca)	3.167	3.167	3.167	+		
						Chiquinquirá (Boyacá)	1.125	1.125	1.125	=		

**Cuadro 1. Mercados mayoristas. Precios de venta de verduras y hortalizas (continuación)
2013 (26 de octubre al 1 de noviembre)**

Productos y mercados	Pesos por kilogramo				Tendencia	Productos y mercados	Pesos por kilogramo				Tendencia
	Mínimo	Máximo	Medio	Precios			Mínimo	Máximo	Medio	Precios	
Cilantro (continuación)						Espinaca (continuación)					
Cúcuta, Cenabastos	4.000	4.000	4.000			Manizales (Caldas)	2.833	2.833	2.833		=
Duitama (Boyacá)	1.667	1.667	1.667	-		Marinilla (Antioquia)	577	577	577		+
Ibagué, Plaza La 21	1.500	1.500	1.500	+++		Medellín, Central					
Ipiales (Nariño)	1.800	1.950	1.875	--		Mayorista de Antioquia	600	667	628		-
La Ceja (Antioquia)	2.000	2.125	2.063	-		Medellín, Coomerca	750	975	830		+
Manizales (Caldas)	2.933	2.933	2.933	=		Neiva, Surabastos	2.059	2.353	2.147		=
Marinilla (Antioquia)	775	775	775	--		Pamplona (Norte de Santander)	1.500	1.500	1.500		=
Medellín, Central						Pasto (Nariño)	1.250	1.583	1.444		+
Mayorista de Antioquia	1.167	1.500	1.367	+++		San Gil (Santander)	1.000	1.000	1.000		=
Medellín, Coomerca	1.500	1.933	1.692	+++		Sogamoso (Boyacá)	2.000	2.000	2.000		=
Montería (Córdoba)	3.833	3.875	3.854	+		Tunja (Boyacá)	2.000	2.000	2.000		-
Neiva, Surabastos	2.000	4.000	3.000	-		Ubaté (Cundinamarca)	824	824	824		---
Palmira (Valle del Cauca)	1.000	1.000	1.000	=		Villavicencio, CAV	1.100	1.200	1.142		-
Pamplona (Norte de Santander)	1.000	1.800	1.542	+++							
Pasto (Nariño)	2.625	3.667	3.264	---		Frijol verde bolo					
Pereira, La 41	1.500	2.000	1.750	++		Cúcuta, Cenabastos	1.850	1.900	1.865		+
Pereira, Mercasa	1.167	1.625	1.448	+++		Pamplona (Norte de Santander)	1.492	1.492	1.492		-
Popayán (Cauca)	1.500	1.500	1.500	=							
Rionegro (Antioquia)	1.038	1.500	1.206	--		Frijol verde cargamento					
San Gil (Santander)	2.000	2.000	2.000	=		Bogotá, D. C., Corabastos	1.233	1.550	1.412		--
Sincelejo (Sucre)	1.875	2.625	2.167	+++		Cali, Cavasa	1.500	1.800	1.650		+++
Socorro (Santander)	2.000	2.000	2.000	=		Cali, Santa Helena	1.600	1.700	1.650		+
Sogamoso (Boyacá)	3.333	3.333	3.333	+++		Carmen de Viboral (Antioquia)	1.167	1.167	1.167		--
Tuluá (Valle del Cauca)	1.400	1.400	1.400	=		El Santuario (Antioquia)	1.450	1.500	1.475		-
Tunja (Boyacá)	1.083	1.583	1.350	+++		La Ceja (Antioquia)	1.400	1.433	1.417		--
Ubaté (Cundinamarca)	1.500	1.500	1.500	=		Marinilla (Antioquia)	1.363	1.400	1.381		-
Valledupar, Mercabastos	2.000	2.000	2.000	--		Medellín, Central					
Valledupar, Mercado Nuevo	2.000	2.000	2.000	--		Mayorista de Antioquia	1.325	1.633	1.489		-
Villavicencio, CAV	1.500	2.500	2.154	+++		Medellín, Coomerca	1.500	1.767	1.605		-
						Pasto (Nariño)	1.613	1.687	1.644		+
Coles						Peñol (Antioquia)	1.350	1.513	1.421		-
Barranquilla, Barranquillita	2.000	2.000	2.000	=		Popayán (Cauca)	1.540	1.560	1.550		-
Bogotá, D. C., Corabastos	1.200	1.600	1.350	n.d.		Rionegro (Antioquia)	1.450	1.600	1.542		-
Medellín, Central						San Vicente (Antioquia)	1.150	1.150	1.150		---
Mayorista de Antioquia	533	550	542	+		Sogamoso (Boyacá)	1.400	1.400	1.400		=
Medellín, Coomerca	625	800	692	+		Sonsón (Antioquia)	1.113	1.113	1.113		--
						Tuluá (Valle del Cauca)	1.260	1.320	1.290		--
Coliflor						Tunja (Boyacá)	1.367	1.533	1.420		-
Armenia, Mercar	2.222	2.222	2.222	+++		Villavicencio, CAV	1.350	1.525	1.413		--
Barranquilla, Barranquillita	3.250	3.250	3.250	--							
Barranquilla, Granabastos	3.867	3.900	3.883	-		Frijol verde en vaina					
Bogotá, D. C., Corabastos	500	1.000	783	+++		Armenia, Mercar	1.560	1.867	1.764		+
Bucaramanga, Centroabastos	1.600	1.700	1.650	-		Barranquilla, Barranquillita	4.000	4.000	4.000		=
Cali, Cavasa	1.500	1.500	1.500	---		Barranquilla, Granabastos	3.433	4.000	3.717		+
Cali, Santa Helena	1.500	1.500	1.500	--		Bucaramanga, Centroabastos	1.200	1.650	1.433		--
Cartagena, Bazurto	5.000	5.000	5.000	=		Buenaventura (Valle del Cauca)	2.400	2.400	2.400		++
Cartago (Valle del Cauca)	960	1.067	1.013	-		Cartago (Valle del Cauca)	1.433	1.633	1.533		-
Chiquinquirá (Boyacá)	550	750	650	---		Chiquinquirá (Boyacá)	1.250	1.450	1.350		+
Cúcuta, Cenabastos	1.767	1.867	1.800	-		Cúcuta, Cenabastos	1.325	1.333	1.329		+
Duitama (Boyacá)	950	950	950	--		Duitama (Boyacá)	800	850	825		-
Ipiales (Nariño)	583	646	615	+		Ibagué, Plaza La 21	1.520	1.600	1.560		++
Manizales (Caldas)	1.367	1.367	1.367	=		Ipiales (Nariño)	1.273	1.455	1.364		+++
Marinilla (Antioquia)	723	723	723	++		Manizales (Caldas)	2.000	2.000	2.000		=
Medellín, Central						Montería (Córdoba)	1.800	1.800	1.800		-
Mayorista de Antioquia	867	1.000	912	---		Neiva, Surabastos	1.760	1.800	1.770		-
Montería (Córdoba)	4.000	4.000	4.000	=		Pamplona (Norte de Santander)	900	900	900		=
Neiva, Surabastos	1.550	1.550	1.550	=		Pereira, La 41	1.250	1.650	1.450		--
Palmira (Valle del Cauca)	867	1.033	950	--		Pereira, Mercasa	1.300	1.300	1.300		---
Pamplona (Norte de Santander)	1.250	1.250	1.250	=		San Gil (Santander)	1.314	1.523	1.419		--
Pasto (Nariño)	633	767	683	--		Sincelejo (Sucre)	2.000	2.000	2.000		+
Pereira, La 41	1.292	1.292	1.292	+		Socorro (Santander)	1.498	1.503	1.500		--
Pereira, Mercasa	1.000	1.000	1.000	-		Tunja (Boyacá)	800	967	887		+
Popayán (Cauca)	1.208	1.500	1.354	+		Ubaté (Cundinamarca)	1.200	1.200	1.200		n.d.
Sogamoso (Boyacá)	800	800	800	=							
Tunja (Boyacá)	1.000	1.000	1.000	=		Haba verde					
Ubaté (Cundinamarca)	1.000	1.000	1.000	=		Bogotá, D. C., Corabastos	833	1.000	868		+
Villavicencio, CAV	1.200	1.300	1.233	+		Cúcuta, Cenabastos	1.000	1.000	1.000		=
						Duitama (Boyacá)	600	600	600		=
Espinaca						Ipiales (Nariño)	600	600	600		+
Armenia, Mercar	2.000	2.444	2.222	--		Pamplona (Norte de Santander)	556	556	556		-
Barranquilla, Barranquillita	3.250	3.250	3.250	--		Sogamoso (Boyacá)	450	450	450		++
Barranquilla, Granabastos	4.100	4.250	4.175	-		Tunja (Boyacá)	400	500	450		+++
Bogotá, D. C., Corabastos	867	1.233	1.083	-		Ubaté (Cundinamarca)	750	750	750		++
Bucaramanga, Centroabastos	2.000	2.000	2.000	-							
Cali, Cavasa	1.500	1.500	1.500	=		Habichuela					
Cartagena, Bazurto	5.500	5.500	5.500	=		Armenia, Mercar	1.040	1.200	1.133		+++
Chiquinquirá (Boyacá)	1.125	1.125	1.125	--		Barranquilla, Barranquillita	925	925	925		---
Duitama (Boyacá)	2.000	2.000	2.000	--		Barranquilla, Granabastos	1.025	1.238	1.142		---
Ibagué, Plaza La 21	1.333	1.333	1.333	-		Bogotá, D. C., Corabastos	1.067	1.360	1.176		+
Ipiales (Nariño)	700	700	700	=		Bucaramanga, Centroabastos	525	675	583		---

**Cuadro 1. Mercados mayoristas. Precios de venta de verduras y hortalizas (continuación)
2013 (26 de octubre al 1 de noviembre)**

Productos y mercados	Pesos por kilogramo				Tenden- cia	Productos y mercados	Pesos por kilogramo				Tenden- cia
	Mínimo	Máximo	Medio				Mínimo	Máximo	Medio		
Habichuela (continuación)						Lechuga crespa verde					
Buenaventura (Valle del Cauca)	1.653	1.653	1.653	+++		Bogotá, D. C., Corabastos	1.000	1.417	1.092	---	
Cali, Cavasa	1.200	1.400	1.300	+++		Medellín, Central					
Cali, Santa Helena	960	1.000	980	++		Mayorista de Antioquia	1.500	1.500	1.500	=	
Cartagena, Bazurto	1.088	1.150	1.108	--		Neiva, Surabastos	1.150	1.150	1.150	=	
Cartago (Valle del Cauca)	933	1.013	973	+++		Villavicencio, CAV	4.400	4.800	4.567	+	
Cúcuta, Cenabastos	750	750	750	--		Pepino cohombro					
Duitama (Boyacá)	1.000	1.025	1.013	--		Armenia, Mercar	1.033	1.075	1.047	-	
El Santuario (Antioquia)	1.000	1.063	1.031	++		Barranquilla, Barranquillita	738	969	844	--	
Ibagué, Plaza La 21	853	1.040	947	++		Barranquilla, Granabastos	831	906	858	---	
Ipiales (Nariño)	1.722	1.750	1.736	+++		Bogotá, D. C., Corabastos	1.300	1.467	1.402	-	
La Ceja (Antioquia)	1.450	1.467	1.458	++		Bucaramanga, Centroabastos	400	550	456	---	
Manizales (Caldas)	880	1.060	970	+++		Buenaventura (Valle del Cauca)	1.033	1.033	1.033	=	
Marinilla (Antioquia)	673	1.050	861	+++		Cali, Cavasa	833	1.000	917	+	
Medellín, Central						Cartago (Valle del Cauca)	1.100	1.133	1.117	+	
Mayorista de Antioquia						Cúcuta, Cenabastos	600	700	642	--	
Medellín, Coomerca	1.075	1.467	1.336	+		Duitama (Boyacá)	830	840	835	+	
Montería (Córdoba)	1.167	1.333	1.250	--		El Santuario (Antioquia)	400	450	425	--	
Neiva, Surabastos	960	1.160	1.070	++		Ibagué, Plaza La 21	600	960	780	--	
Palmira (Valle del Cauca)	1.000	1.400	1.200	+++		Ipiales (Nariño)	1.333	1.333	1.333	+	
Pamplona (Norte de Santander)	750	875	785	---		La Ceja (Antioquia)	767	800	783	---	
Pasto (Nariño)	1.400	2.333	1.911	++		Manizales (Caldas)	1.150	1.150	1.150	-	
Pereira, La 41	960	960	960	=		Marinilla (Antioquia)	750	750	750	+	
Pereira, Mercasa	933	980	952	++		Medellín, Central					
Popayán (Cauca)	1.080	1.340	1.210	+		Mayorista de Antioquia	625	750	699	--	
Rionegro (Antioquia)	983	1.200	1.072	++		Medellín, Coomerca	900	1.000	950	--	
San Gil (Santander)	613	775	694	--		Montería (Córdoba)	525	600	563	---	
Socorro (Santander)	720	720	720	--		Neiva, Surabastos	1.115	1.154	1.144	+	
Sogamoso (Boyacá)	1.063	1.063	1.063	--		Palmira (Valle del Cauca)	933	1.000	967	-	
Sonsón (Antioquia)	800	800	800	--		Pamplona (Norte de Santander)	750	900	817	--	
Tuluá (Valle del Cauca)	853	853	853	--		Pasto (Nariño)	1.333	1.667	1.489	++	
Tunja (Boyacá)	973	987	976	--		Pereira, La 41	1.000	1.000	1.000	--	
Ubaté (Cundinamarca)	1.520	1.520	1.520	+		Pereira, Mercasa	925	1.000	963	-	
Valledupar, Mercabastos	625	813	740	---		Popayán (Cauca)	692	692	692	-	
Villavicencio, CAV	958	1.333	1.108	-		Rionegro (Antioquia)	600	727	638	--	
Habichuela larga						San Gil (Santander)	410	600	505	--	
Barranquilla, Barranquillita	2.000	2.000	2.000	=		Sincelejo (Sucre)	538	638	588	--	
Montería (Córdoba)	725	725	725	---		Socorro (Santander)	550	600	575	-	
Lechuga Batavia						Sogamoso (Boyacá)	850	850	850	--	
Armenia, Mercar	1.556	1.667	1.611	-		Tuluá (Valle del Cauca)	967	967	967	--	
Barranquilla, Barranquillita	800	800	800	=		Tunja (Boyacá)	750	800	761	--	
Barranquilla, Granabastos	900	975	942	+		Valledupar, Mercabastos	600	700	650	---	
Bogotá, D. C., Corabastos	411	491	461	+		Villavicencio, CAV	750	830	783	--	
Bucaramanga, Centroabastos	833	833	833	=		Pepino de rellenar					
Buenaventura (Valle del Cauca)	967	967	967	-		Bogotá, D. C., Corabastos	1.000	1.000	1.000	+	
Cali, Cavasa	404	462	442	---		Cali, Cavasa	1.500	1.500	1.500	=	
Cali, Santa Helena	577	615	596	-		Chiquinquirá (Boyacá)	600	600	600	--	
Cartagena, Bazurto	900	933	917	+		Duitama (Boyacá)	633	667	650	--	
Chiquinquirá (Boyacá)	900	900	900	=		Ibagué, Plaza La 21	906	906	906	++	
Cúcuta, Cenabastos	667	667	667	-		Neiva, Surabastos	1.600	1.600	1.600	=	
Duitama (Boyacá)	850	850	850	++		San Gil (Santander)	1.360	1.360	1.360	n.d.	
Ibagué, Plaza La 21	800	800	800	+		Sogamoso (Boyacá)	600	600	600	--	
Ipiales (Nariño)	308	308	308	=		Tunja (Boyacá)	467	556	507	-	
Manizales (Caldas)	1.200	1.200	1.200	-		Ubaté (Cundinamarca)	800	800	800	--	
Marinilla (Antioquia)	443	443	443	--		Villavicencio, CAV	1.100	1.375	1.225	+	
Medellín, Central						Perejil					
Mayorista de Antioquia	500	692	580	-		Armenia, Mercar	3.500	3.500	3.500	-	
Medellín, Coomerca	646	713	669	+		Barranquilla, Barranquillita	3.375	3.750	3.542	n.d.	
Montería (Córdoba)	850	1.000	925	-		Bogotá, D. C., Corabastos	1.083	1.222	1.181	--	
Neiva, Surabastos	960	1.000	980	=		Bucaramanga, Centroabastos	3.000	3.100	3.033	---	
Palmira (Valle del Cauca)	487	487	487	---		Chiquinquirá (Boyacá)	1.833	2.167	2.000	=	
Pamplona (Norte de Santander)	833	833	833	=		Ibagué, Plaza La 21	2.500	2.500	2.500	++	
Pasto (Nariño)	256	308	282	---		Ipiales (Nariño)	1.500	1.500	1.500	-	
Pereira, Mercasa	944	972	958	-		Manizales (Caldas)	3.600	3.600	3.600	=	
Popayán (Cauca)	833	875	854	+++		Medellín, Central					
Rionegro (Antioquia)	475	700	637	-		Mayorista de Antioquia	3.125	3.250	3.201	-	
San Gil (Santander)	1.013	1.173	1.093	-		Montería (Córdoba)	10.000	10.000	10.000	--	
Sincelejo (Sucre)	725	750	738	-		Neiva, Surabastos	3.667	3.833	3.708	+	
Sogamoso (Boyacá)	1.000	1.000	1.000	+++		Pamplona (Norte de Santander)	2.000	2.000	2.000	=	
Tuluá (Valle del Cauca)	744	744	744	=		Pasto (Nariño)	1.583	2.000	1.750	-	
Tunja (Boyacá)	800	1.000	893	++		Sogamoso (Boyacá)	1.000	1.000	1.000	=	
Ubaté (Cundinamarca)	800	800	800	--		Tunja (Boyacá)	2.000	2.167	2.033	-	
Valledupar, Mercabastos	1.200	1.200	1.200	+		Pimentón					
Villavicencio, CAV	1.000	1.200	1.067	-		Armenia, Mercar	1.300	1.467	1.389	-	
Lechuga crespa morada						Barranquilla, Barranquillita	1.250	1.250	1.250	++	
Bogotá, D. C., Corabastos	1.778	2.333	2.058	--		Barranquilla, Granabastos	1.188	1.229	1.208	-	
Medellín, Central						Bogotá, D. C., Corabastos	2.067	2.533	2.287	-	
Mayorista de Antioquia	2.000	2.000	2.000	=							

Cuadro 1. Mercados mayoristas. Precios de venta de verduras y hortalizas (continuación)
2013 (26 de octubre al 1 de noviembre)

Productos y mercados	Pesos por kilogramo				Tenden- cia	Productos y mercados	Pesos por kilogramo				Tenden- cia
	Mínimo	Máximo	Medio	Precios			Mínimo	Máximo	Medio	Precios	
Pimentón (continuación)						Remolacha (continuación)					
Bucaramanga, Centroabastos	1.267	1.342	1.301		+	Rionegro (Antioquia)	1.000	1.175	1.071		+
Buenaventura (Valle del Cauca)	1.286	1.286	1.286		=	San Gil (Santander)	748	763	755		-
Cali, Cavasa	1.375	1.450	1.413		+	Sogamoso (Boyacá)	1.000	1.000	1.000		+++
Cali, Santa Helena	1.033	1.050	1.042		+	Tunja (Boyacá)	1.033	1.250	1.157		+++
Cartagena, Bazaruto	1.542	1.646	1.590		+	Valledupar, Mercabastos	1.000	1.000	1.000		-
Cartago (Valle del Cauca)	1.333	1.367	1.350		++	Villavicencio, CAV	958	1.292	1.146		++
Chiquinquirá (Boyacá)	825	950	888		-	Remolacha antioqueña					
Cúcuta, Cenabastos	944	1.146	1.044		--	Sincelejo (Sucre)	1.375	1.400	1.388		++
Duitama (Boyacá)	1.520	1.520	1.520		+++	Remolacha bogotana					
El Santuario (Antioquia)	675	675	675		+	Buenaventura (Valle del Cauca)	1.600	1.600	1.600		=
Ibagué, Plaza La 21	1.720	1.800	1.760		-	Cali, Cavasa	1.000	1.208	1.104		-
Ipiales (Nariño)	2.067	2.100	2.083		++	Cali, Santa Helena	1.000	1.000	1.000		-
La Ceja (Antioquia)	1.133	1.233	1.183		-	Cartago (Valle del Cauca)	1.367	1.400	1.383		-
Manizales (Caldas)	1.475	1.475	1.475		-	Palmira (Valle del Cauca)	1.083	1.167	1.125		-
Marinilla (Antioquia)	621	646	634		--	Popayán (Cauca)	800	800	800		-
Medellín, Central						Tuluá (Valle del Cauca)	1.067	1.067	1.067		=
Mayorista de Antioquia	1.025	1.167	1.057		-	Remolacha regional					
Medellín, Coomerca	833	950	915		-	Cúcuta, Cenabastos	900	933	913		+
Montería (Córdoba)	1.600	1.600	1.600		=	Marinilla (Antioquia)	850	850	850		+++
Neiva, Surabastos	1.714	2.000	1.857		-	Pamplona (Norte de Santander)	400	500	467		-
Palmira (Valle del Cauca)	1.333	1.333	1.333		+++	Repollo blanco					
Pamplona (Norte de Santander)	1.333	1.667	1.535		-	Armenia, Mercar	289	317	302		-
Pasto (Nariño)	1.467	2.333	1.889		+	Barranquilla, Barranquillita	464	525	504		+
Pereira, La 41	1.400	1.400	1.400		+	Barranquilla, Granabastos	525	554	536		+
Pereira, Mercasa	1.275	1.367	1.310		-	Bucaramanga, Centroabastos	480	480	480		=
Peñol (Antioquia)	564	664	628		--	Buenaventura (Valle del Cauca)	422	422	422		=
Popayán (Cauca)	929	1.357	1.143		-	Carmen de Viboral (Antioquia)	271	271	271		=
Rionegro (Antioquia)	638	1.000	788		---	Cartagena, Bazaruto	414	454	432		+
San Gil (Santander)	482	857	670		+	Chiquinquirá (Boyacá)	430	430	430		=
Sincelejo (Sucre)	1.500	1.725	1.613		--	El Santuario (Antioquia)	175	179	177		---
Socorro (Santander)	714	893	804		+++	La Ceja (Antioquia)	373	380	377		+
Sogamoso (Boyacá)	833	833	833		=	Manizales (Caldas)	489	544	517		-
Sonsón (Antioquia)	1.000	1.000	1.000		=	Marinilla (Antioquia)	196	196	196		---
Tuluá (Valle del Cauca)	1.267	1.267	1.267		+	Medellín, Central					
Tunja (Boyacá)	1.250	1.381	1.326		+	Mayorista de Antioquia	204	212	207		--
Ubaté (Cundinamarca)	2.000	2.000	2.000		=	Medellín, Coomerca	196	231	213		---
Valledupar, Mercabastos	1.250	1.667	1.431		++	Montería (Córdoba)	389	389	389		--
Valledupar, Mercado Nuevo	1.250	1.250	1.250		=	Neiva, Surabastos	333	400	367		-
Villavicencio, CAV	1.583	1.833	1.704		--	Pasto (Nariño)	200	233	213		+
Pimentón verde						Pereira, La 41	378	378	378		+
Bogotá, D. C., Corabastos	2.600	2.767	2.653		-	Popayán (Cauca)	300	310	305		+
Bucaramanga, Centroabastos	577	654	625		+	Rionegro (Antioquia)	238	296	263		--
Cartagena, Bazaruto	1.800	2.200	1.933		+	Sincelejo (Sucre)	325	325	325		-
Rábano rojo						Sonsón (Antioquia)	193	193	193		-
Armenia, Mercar	1.250	1.333	1.292		=	Valledupar, Mercabastos	500	571	540		+
Barranquilla, Barranquillita	3.250	3.250	3.250		--	Villavicencio, CAV	604	646	625		+
Bogotá, D. C., Corabastos	278	463	390		--	Repollo blanco bogotano					
Bucaramanga, Centroabastos	3.000	3.000	3.000		=	Bucaramanga, Centroabastos	480	480	480		+
Cali, Cavasa	1.500	1.500	1.500		=	Medellín, Central					
Cartagena, Bazaruto	4.000	4.000	4.000		=	Mayorista de Antioquia	329	329	329		-
Manizales (Caldas)	3.000	3.000	3.000		=	Repollo blanco valluno					
Medellín, Central						Cali, Cavasa	175	233	208		--
Mayorista de Antioquia	1.167	1.250	1.212		+	Cali, Santa Helena	300	317	308		-
Montería (Córdoba)	4.000	4.000	4.000		=	Palmira (Valle del Cauca)	250	250	250		--
Neiva, Surabastos	2.500	2.500	2.500		=	Tuluá (Valle del Cauca)	308	325	317		-
Pamplona (Norte de Santander)	2.000	2.000	2.000		=	Repollo morado					
Pasto (Nariño)	1.167	1.833	1.389		+++	Bogotá, D. C., Corabastos	448	476	460		+
Tuluá (Valle del Cauca)	613	613	613		=	Bucaramanga, Centroabastos	740	790	750		-
Remolacha						Cali, Cavasa	417	500	458		-
Armenia, Mercar	917	1.147	994		+	Cali, Santa Helena	575	600	588		+
Barranquilla, Barranquillita	1.125	1.129	1.128		+	Cúcuta, Cenabastos	852	852	852		-
Barranquilla, Granabastos	1.025	1.304	1.121		++	El Santuario (Antioquia)	198	202	200		+
Bogotá, D. C., Corabastos	833	1.167	1.070		++	Medellín, Central					
Bucaramanga, Centroabastos	1.050	1.500	1.187		+	Mayorista de Antioquia	375	583	413		+
Cartagena, Bazaruto	1.000	1.167	1.074		++	Pamplona (Norte de Santander)	667	667	667		=
Chiquinquirá (Boyacá)	1.050	1.200	1.125		+++	Pasto (Nariño)	325	408	363		+
Duitama (Boyacá)	1.180	1.200	1.190		+++	Repollo morado antioqueño					
El Santuario (Antioquia)	1.000	1.000	1.000		-	Buenaventura (Valle del Cauca)	583	583	583		+
Ibagué, Plaza La 21	1.040	1.200	1.120		-	Cali, Cavasa	333	606	499		+
Ipiales (Nariño)	633	633	633		=	Repollo verde regional					
La Ceja (Antioquia)	933	967	950		-	Bogotá, D. C., Corabastos	286	361	315		--
Manizales (Caldas)	848	970	909		+						
Medellín, Central											
Mayorista de Antioquia	1.000	1.050	1.005		-						
Medellín, Coomerca	1.100	1.500	1.295		++						
Montería (Córdoba)	1.225	1.225	1.225		=						
Neiva, Surabastos	944	1.208	1.072		+						

**Cuadro 1. Mercados mayoristas. Precios de venta de verduras y hortalizas (conclusión)
2013 (26 de octubre al 1 de noviembre)**

Productos y mercados	Pesos por kilogramo				Tendencia	Productos y mercados	Pesos por kilogramo				Tendencia
	Mínimo	Máximo	Medio	Precios			Mínimo	Máximo	Medio	Precios	
Repollo verde regional (continuación)						Tomate Riogrande					
Cúcuta, Cenabastos	433	433	433		=	Bucaramanga, Centroabastos	1.227	1.625	1.376		--
Duitama (Boyacá)	400	410	405		--	Bucaramanga, Mercados del centro	1.320	1.320	1.320		--
Ipiales (Nariño)	173	173	173		-	Cúcuta, Cenabastos	1.182	1.705	1.325		--
Manizales (Caldas)	400	410	405		--	Duitama (Boyacá)	1.520	1.560	1.540		+++
Pamplona (Norte de Santander)	300	400	367		++	Montería (Córdoba)	1.347	1.400	1.373		-
San Gil (Santander)	608	613	611		++	Pamplona (Norte de Santander)	1.250	1.591	1.446		-
Sogamoso (Boyacá)	417	417	417		--	San Gil (Santander)	900	1.400	1.150		-
Tunja (Boyacá)	320	336	323		-	Socorro (Santander)	1.120	1.400	1.260		++
Tomate chonto						Sogamoso (Boyacá)	1.636	1.636	1.636		-
Armenia, Mercar	967	1.000	981		--	Valledupar, Mercabastos	1.000	1.083	1.028		--
Bogotá, D. C., Corabastos	1.273	1.394	1.336		--	Valledupar, Mercado Nuevo	1.000	1.083	1.042		--
Cartago (Valle del Cauca)	1.200	1.200	1.200		-	Tomate Riogrande bumangués					
Chiquinquirá (Boyacá)	1.000	1.060	1.030		--	Barranquilla, Barranquillita	1.240	1.260	1.247		--
Neiva, Surabastos	1.000	1.120	1.035		--	Barranquilla, Granabastos	1.250	1.818	1.558		--
Pereira, La 41	1.200	1.200	1.200		-	Cartagena, Bazurto	1.773	2.000	1.848		--
Pereira, Mercasa	1.200	1.233	1.225		+	Tomate Riogrande ocañero					
Peñol (Antioquia)	855	955	898		--	Barranquilla, Barranquillita	900	1.160	1.073		--
Santa Bárbara (Antioquia)	836	1.000	918		-	Barranquilla, Granabastos	1.375	1.900	1.675		--
Sincelejo (Sucre)	1.225	1.250	1.238		--	Cartagena, Bazurto	1.052	1.528	1.265		--
Tunja (Boyacá)	939	1.136	1.045		--	Zanahoria					
Ubaté (Cundinamarca)	1.550	1.550	1.550		-	Armenia, Mercar	654	763	702		--
Valledupar, Mercabastos	1.000	1.460	1.230		--	Bogotá, D. C., Corabastos	771	889	820		-
Tomate chonto antioqueño						Bucaramanga, Centroabastos	817	958	871		+++
El Santuario (Antioquia)	775	975	875		+	Buenaventura (Valle del Cauca)	715	715	715		+
La Ceja (Antioquia)	1.067	1.125	1.096		+	Cali, Cavasa	632	636	635		+++
Medellín, Central						Cartago (Valle del Cauca)	856	922	889		-
Mayorista de Antioquia	1.033	1.550	1.218		--	Chiquinquirá (Boyacá)	750	800	775		-
Medellín, Coomerca	1.000	1.100	1.033		--	Cúcuta, Cenabastos	733	733	733		+
Montería (Córdoba)	1.175	1.375	1.275		--	Duitama (Boyacá)	900	950	925		++
Peñol (Antioquia)	595	745	676		--	Ibagué, Plaza La 21	987	1.008	997		+++
Rionegro (Antioquia)	753	885	809		--	Manizales (Caldas)	697	857	777		+
Sonsón (Antioquia)	1.025	1.025	1.025		+++	Neiva, Surabastos	667	740	695		-
Yarumal (Antioquia)	1.200	1.200	1.200		n.d.	Palmira (Valle del Cauca)	521	545	533		-
Tomate chonto valluno						Pamplona (Norte de Santander)	600	800	700		-
Buenaventura (Valle del Cauca)	1.300	1.300	1.300		+	Pasto (Nariño)	459	509	476		+
Cali, Cavasa	950	1.025	988		--	Popayán (Cauca)	600	600	600		+
Cali, Santa Helena	833	850	842		--	San Gil (Santander)	953	960	957		+
Medellín, Central						Sincelejo (Sucre)	478	563	520		+
Mayorista de Antioquia	1.033	1.550	1.218		--	Sogamoso (Boyacá)	750	750	750		+
Palmira (Valle del Cauca)	933	1.033	983		--	Sonsón (Antioquia)	330	330	330		--
Tuluá (Valle del Cauca)	850	850	850		--	Tuluá (Valle del Cauca)	656	767	711		-
Tomate larga vida						Tunja (Boyacá)	750	750	750		++
Bogotá, D. C., Corabastos	900	1.050	996		--	Ubaté (Cundinamarca)	520	520	520		+
Cali, Cavasa	1.325	1.375	1.356		+	Valledupar, Mercabastos	833	833	833		=
Cali, Santa Helena	1.500	1.500	1.500		=	Villavicencio, CAV	813	938	863		+
Chiquinquirá (Boyacá)	840	840	840		=	Zanahoria bogotana					
Medellín, Central						Barranquilla, Barranquillita	792	875	840		+
Mayorista de Antioquia	1.600	1.800	1.657		-	Barranquilla, Granabastos	867	917	890		++
Neiva, Surabastos	1.000	1.120	1.035		--	Buenaventura (Valle del Cauca)	833	833	833		+
Popayán (Cauca)	978	978	978		=	Cali, Cavasa	750	1.000	875		+
Sogamoso (Boyacá)	1.800	1.800	1.800		-	Cali, Santa Helena	850	875	863		+
Tuluá (Valle del Cauca)	1.825	1.900	1.863		-	Cartagena, Bazurto	858	917	881		+
Tunja (Boyacá)	750	1.000	887		--	Cúcuta, Cenabastos	944	944	944		+
Villavicencio, CAV	813	950	888		--	Pereira, La 41	872	872	872		=
Tomate riñón						Pereira, Mercasa	817	833	829		-
Armenia, Mercar	2.000	2.000	2.000		=	Tuluá (Valle del Cauca)	767	944	856		-
Bogotá, D. C., Corabastos	1.481	1.667	1.596		-	Zanahoria larga vida					
Bucaramanga, Centroabastos	1.591	1.705	1.667		+	Carmen de Viboral (Antioquia)	344	344	344		+++
Ipiales (Nariño)	1.056	1.056	1.056		+	El Santuario (Antioquia)	389	417	403		+++
Manizales (Caldas)	1.950	1.950	1.950		=	La Ceja (Antioquia)	441	517	479		+
Medellín, Central						Marinilla (Antioquia)	377	377	377		+
Mayorista de Antioquia	1.333	1.400	1.366		-	Medellín, Central					
Pereira, La 41	1.833	1.833	1.833		=	Mayorista de Antioquia	303	451	406		+++
Pereira, Mercasa	1.600	1.700	1.650		+	Medellín, Coomerca	359	568	466		+++
Sincelejo (Sucre)	1.900	1.950	1.925		+	Montería (Córdoba)	515	544	529		++
Tomate riñón valluno						Rionegro (Antioquia)	335	559	420		+
Montería (Córdoba)	1.733	1.733	1.733		--						

Tendencias:

(--) Variación mayor al -20 %

(-) Variación entre -10 % y -20 %

(-) Variación entre 0 % y -10 %

(=) Variación igual a 0 %

(+) Variación entre 0 % y 10 %

(++) Variación entre 10 % y 20 %

(++) Variación mayor al 20 %

(n.d.) No determinado

Frutas frescas

Aumenta producción de mango Tommy



Fuente: DANE.

A lo largo de la presente semana se registró un descenso generalizado en las cotizaciones mayoristas del mango Tommy. Dicha conducta se reflejó en veintiocho de los treinta y un mercados donde se comercializó y fue ocasionada, según las fuentes informantes, por el mayor ingreso de producto desde Tolima. En las ciudades de Bucaramanga y Cali, por ejemplo, el kilo se vendió a \$2.008 y a \$1.505, lo que indicó una reducción del 16,85 %.

De igual manera, bajaron los precios de la piña gold, la uva red globe nacional, la papaya Maradol, las mandarinas arrayana y común, el maracuyá, la granadilla, el limón Tahití, las naranjas Valencia, tangelo y común, la guanábana y la fresa. En el caso de la papaya Maradol, el incremento en el nivel de abastecimiento proveniente de Tolima, Huila y Valle del Cauca conllevó a la caída de sus cotizaciones en veintitrés de los treinta y cuatro mercados donde se transó esta semana.

Por su parte, la piña gold registró un descenso de sus precios en dieciocho de los diecinueve mercados donde se comercializó. Según los comerciantes, este comportamiento fue ocasionado por un aumento en el volumen de producción que llegó a los mercados, procedente de Quindío, Valle del Cauca y Cauca. Asimismo, ingresó una mayor carga de mandarina arrayana desde las zonas de producción del Eje Cafetero, Cajamarca (Tolima), Simacota, Charalá, Coromoro (Santander), Pauna, Briceño y Tununguá (Boyacá). Lo anterior provocó una caída de los precios de este cítrico en trece de los catorce mercados donde se ofreció; en las ciudades de Bogotá e Ibagué,

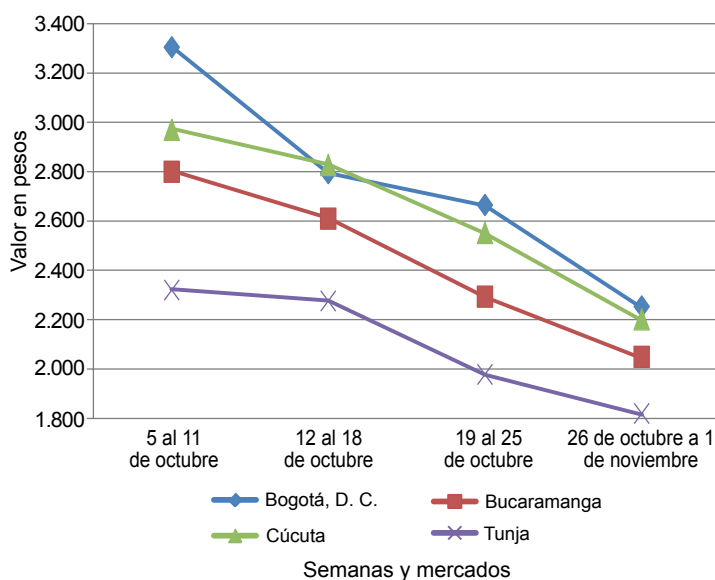
por ejemplo, el descenso fue superior al 15,00 % en promedio, vendiéndose el kilo a \$1.141 y a \$767, respectivamente.

También se observó una buena oferta de granadilla en gran número de mercados donde se negoció esta semana. De acuerdo con los comerciantes, se contó con una mayor producción recibida desde los municipios de Garzón, Gigante, Algeciras, Baraya, Santa María, La Plata, Pitalito (Huila), Zetaquirá (Boyacá), Abejorral y Urao (Antioquia), lo que generó la reducción de sus precios. En Cali y Montería, por ejemplo, el kilo se negoció a \$1.678 y a \$2.044; un 13,10 % menos que la semana anterior.

Por otra parte, subieron las cotizaciones del lulo, las guayabas común y pera, la piña perolera, el coco, la ciruela roja y la manzana verde importada. En el caso de esta última, el alza obedeció a la menor oferta de producto chileno. En las ciudades de Pasto y Bucaramanga el precio subió un 3,47 %, vendiéndose el kilo a \$3.127 y a \$3.591, respectivamente.

La finalización de cosechas en Pitalito (Huila), Cabrera (Cundinamarca), Barbosa, La Belleza (Santander) y Quindío adujo a un incremento en los precios del lulo en veintidós de los treinta y cuatro mercados donde se cotizó esta semana. En Mercasa, en Pereira, y en Surabastos, en Neiva, el kilo se pagó a \$2.465 y a \$2.200; un 12,58 % más en promedio que el precio registrado la semana anterior.

Gráfico 5. Comportamiento de los precios mayoristas del mango Tommy 2013 (5 de octubre al 1 de noviembre)



Fuente: SIPSA-DANE-Ministerio de Agricultura y Desarrollo Rural.

**Cuadro 2. Mercados mayoristas. Precios de venta de frutas frescas
2013 (26 de octubre al 1 de noviembre)**

Productos y mercados	Pesos por kilogramo				Tendencia	Productos y mercados	Pesos por kilogramo				Tendencia
	Mínimo	Máximo	Medio	Precios			Mínimo	Máximo	Medio	Precios	
Aguacate común						Banano criollo (continuación)					
Bucaramanga, Centroabastos	3.250	3.750	3.490		-	Manizales (Caldas)	550	550	550		=
Buenaventura (Valle del Cauca)	2.500	2.500	2.500		=	Medellín, Central					
Cartagena, Bazurto	3.900	3.900	3.900		--	Mayorista de Antioquia	750	750	750		=
Ibagué, Plaza La 21	2.000	2.000	2.000		=	Medellín, Coomercia	700	700	700		+
Manizales (Caldas)	2.000	2.000	2.000		=	Neiva, Surabastos	800	880	832		-
Montería (Córdoba)	3.000	3.000	3.000		=	Palmira (Valle del Cauca)	567	583	575		-
Neiva, Surabastos	2.500	2.900	2.733		--	Pamplona (Norte de Santander)	433	500	467		-
Santa Bárbara (Antioquia)	1.546	1.592	1.569		-	Pereira, La 41	604	613	608		+
Sincelejo (Sucre)	3.625	3.750	3.708		+	Pereira, Mercasa	563	563	563		-
Socorro (Santander)	2.400	2.400	2.400		=	Popayán (Cauca)	725	750	738		-
Tunja (Boyacá)	2.000	2.000	2.000		+	Rionegro (Antioquia)	600	750	671		-
Villavicencio, CAV	1.952	2.357	2.200		+	San Gil (Santander)	453	460	457		-
Aguacate Hass						Santa Bárbara (Antioquia)	413	450	431		++
Bogotá, D. C., Corabastos	3.267	3.500	3.410		+	Socorro (Santander)	440	453	447		-
La Ceja (Antioquia)	1.850	1.867	1.858		-	Sonsón (Antioquia)	406	406	406		=
Medellín, Central						Tuluá (Valle del Cauca)	483	483	483		=
Mayorista de Antioquia	2.250	2.500	2.427		n.d.	Tunja (Boyacá)	1.125	1.133	1.128		+
Popayán (Cauca)	2.450	2.500	2.475		+	Yarumal (Antioquia)	500	500	500		+
Rionegro (Antioquia)	1.900	2.150	2.017		-	Banano Urabá					
Tunja (Boyacá)	2.500	2.650	2.530		+	Barranquilla, Barranquillita	285	300	295		-
Aguacate papellillo						Barranquilla, Granabastos	330	330	330		-
Armenia, Mercar	3.000	3.433	3.144		+	Bogotá, D. C., Corabastos	750	750	750		=
Armenia, Retiro	2.550	2.633	2.596		+	Bucaramanga, Centroabastos	800	850	825		-
Bogotá, D. C., Corabastos	3.500	3.733	3.613		-	Cartagena, Bazurto	520	520	520		++
Bucaramanga, Centroabastos	3.500	3.750	3.563		-	Chiquinquirá (Boyacá)	875	1.450	1.163		+++
Buenaventura (Valle del Cauca)	3.500	3.500	3.500		=	Duitama (Boyacá)	675	700	688		=
Cali, Cavasa	3.500	3.500	3.500		+	Medellín, Central					
Cali, Santa Helena	3.033	3.067	3.050		=	Mayorista de Antioquia	700	700	700		=
Cartagena, Bazurto	3.900	4.000	3.933		-	Medellín, Coomercia	300	300	300		+
Cartago (Valle del Cauca)	3.000	3.000	3.000		=	Montería (Córdoba)	800	800	800		-
Duitama (Boyacá)	3.450	3.500	3.475		-	Pamplona (Norte de Santander)	975	983	978		+
Ibagué, Plaza La 21	3.000	3.000	3.000		-	Sincelejo (Sucre)	370	370	370		-
Manizales (Caldas)	2.325	2.700	2.513		-	Sogamoso (Boyacá)	750	750	750		-
Medellín, Central						Tunja (Boyacá)	825	825	825		=
Mayorista de Antioquia	3.250	3.500	3.364		+	Villavicencio, CAV	600	620	605		-
Montería (Córdoba)	3.800	3.800	3.800		=	Borojó					
Neiva, Surabastos	3.000	3.000	3.000		-	Bogotá, D. C., Corabastos	3.250	3.500	3.463		-
Pereira, La 41	2.467	2.775	2.621		-	Bucaramanga, Centroabastos	3.750	4.000	3.948		-
Pereira, Mercasa	2.433	2.667	2.567		-	Cúcuta, Cenabastos	4.167	4.167	4.167		=
Popayán (Cauca)	3.100	3.200	3.150		++	Medellín, Central					
Rionegro (Antioquia)	2.825	3.000	2.956		-	Mayorista de Antioquia	2.900	2.900	2.900		=
Sogamoso (Boyacá)	3.500	3.500	3.500		=	Montería (Córdoba)	3.500	3.500	3.500		=
Tuluá (Valle del Cauca)	2.833	2.833	2.833		-	Pamplona (Norte de Santander)	5.000	5.000	5.000		=
Tunja (Boyacá)	3.500	3.500	3.500		-	Villavicencio, CAV	3.700	3.850	3.808		-
Villavicencio, CAV	4.000	4.250	4.154		-	Breva					
Badea						Bogotá, D. C., Corabastos	4.000	4.000	4.000		=
Bucaramanga, Centroabastos	1.033	1.117	1.064		--	Bucaramanga, Centroabastos	2.467	2.800	2.567		-
Cali, Cavasa	1.300	1.300	1.300		=	Cúcuta, Cenabastos	2.500	2.500	2.500		=
Cúcuta, Cenabastos	1.250	1.250	1.250		=	Medellín, Central					
Ibagué, Plaza La 21	1.500	1.500	1.500		n.d.	Mayorista de Antioquia	2.900	3.250	3.207		-
Montería (Córdoba)	1.000	1.000	1.000		n.d.	Ciruela negra chilena					
Neiva, Surabastos	1.400	1.400	1.400		+	Bucaramanga, Centroabastos	4.773	5.000	4.854		+
Banano bocadillo						Cúcuta, Cenabastos	7.000	7.000	7.000		=
Bogotá, D. C., Corabastos	1.250	1.292	1.279		+	Medellín, Central					
Medellín, Central						Mayorista de Antioquia	7.813	7.813	7.813		=
Mayorista de Antioquia	600	650	614		+	Neiva, Surabastos	4.818	5.136	5.000		-
Santa Bárbara (Antioquia)	500	542	521		+	Tunja (Boyacá)	7.778	7.778	7.778		+
Tunja (Boyacá)	1.615	1.615	1.615		+	Valledupar, Mercado Nuevo	8.125	8.125	8.125		=
Banano criollo						Ciruela roja					
Armenia, Mercar	517	525	519		-	Bogotá, D. C., Corabastos	1.227	1.573	1.464		+++
Armenia, Retiro	403	425	414		+	Bucaramanga, Centroabastos	1.450	1.733	1.538		+
Barranquilla, Barranquillita	240	240	240		=	Cúcuta, Cenabastos	2.833	2.833	2.833		=
Bogotá, D. C., Corabastos	1.050	1.100	1.080		+	Medellín, Central					
Bucaramanga, Centroabastos	1.133	1.167	1.156		+	Mayorista de Antioquia	1.750	1.750	1.750		=
Buenaventura (Valle del Cauca)	700	700	700		=	Neiva, Surabastos	1.500	1.560	1.528		+
Cali, Cavasa	575	575	575		=	San Gil (Santander)	1.430	1.600	1.515		+
Cali, Santa Helena	600	600	600		=	Socorro (Santander)	3.000	3.000	3.000		=
Cartago (Valle del Cauca)	480	480	480		=	Tunja (Boyacá)	1.173	1.360	1.259		++
Chiquinquirá (Boyacá)	583	1.033	808		---	Coco					
Cúcuta, Cenabastos	922	944	939		-	Armenia, Mercar	1.733	1.733	1.733		=
Cúcuta, La Nueva Sexta	708	833	805		+	Barranquilla, Barranquillita	1.600	1.600	1.600		=
Ibagué, Plaza La 21	520	540	530		+	Bogotá, D. C., Corabastos	3.000	3.000	3.000		=
Ipiales (Nariño)	463	463	463		-	Bucaramanga, Centroabastos	2.000	2.000	2.000		+
La Ceja (Antioquia)	525	525	525		-	Buenaventura (Valle del Cauca)	833	833	833		=
La Virginia (Risaralda)	318	333	325		+						

Cuadro 2. Mercados mayoristas. Precios de venta de frutas frescas (continuación)
2013 (26 de octubre al 1 de noviembre)

Productos y mercados	Pesos por kilogramo				Tenden- cia	Productos y mercados	Pesos por kilogramo				Tenden- cia
	Mínimo	Máximo	Medio	Precios			Mínimo	Máximo	Medio	Precios	
Coco (continuación)						Coco (continuación)					
Cali, Cavasa	1.455	1.515	1.485		+	Socorro (Santander)	4.000	4.000	4.000		+++
Cali, Santa Helena	972	972	972		=	Tunja (Boyacá)	2.273	2.273	2.273		=
Cartagena, Bazurto	2.275	2.400	2.325		+	Fresa					
Cartago (Valle del Cauca)	1.667	1.667	1.667		+	Armenia, Mercar	4.400	4.400	4.400		=
Cúcuta, Cenabastos	958	958	958		=	Bogotá, D. C., Corabastos	4.067	4.133	4.107		+
Manizales (Caldas)	1.548	1.548	1.548		=	Bucaramanga, Centroabastos	3.000	3.000	3.000		+
Medellín, Central						Cali, Cavasa	3.200	3.200	3.200		=
Mayorista de Antioquia	3.000	3.000	3.000		+	Cali, Santa Helena	4.667	4.833	4.750		+
Montería (Córdoba)	2.150	2.150	2.150		+	Cartagena, Bazurto	5.303	5.303	5.303		+
Neiva, Surabastos	3.000	3.000	3.000		+	Cartago (Valle del Cauca)	3.000	3.000	3.000		=
Palmira (Valle del Cauca)	1.333	1.333	1.333		=	Chiquinquirá (Boyacá)	4.750	4.750	4.750		=
Pereira, La 41	1.667	1.667	1.667		=	Cúcuta, Cenabastos	2.267	2.333	2.313		+
Pereira, Mercasa	1.667	1.667	1.667		=	Cúcuta, La Nueva Sexta	2.250	2.833	2.597		-
Sincelejo (Sucre)	1.450	1.467	1.461		-	Duitama (Boyacá)	3.000	3.000	3.000		--
Tuluá (Valle del Cauca)	1.333	1.333	1.333		=	Ibagué, Plaza La 21	4.500	4.500	4.500		-
Valledupar, Mercado Nuevo	1.400	1.500	1.450		-	Ipiales (Nariño)	2.480	2.480	2.480		-
Curuba larga						Manizales (Caldas)	3.867	3.867	3.867		=
Armenia, Mercar	1.000	1.000	1.000		=	Medellín, Central					
Barranquilla, Barranquillita	1.240	1.240	1.240		-	Mayorista de Antioquia	3.000	3.100	3.089		-
Barranquilla, Granabastos	1.580	1.600	1.587		-	Medellín, Coomerca	3.667	3.833	3.708		-
Bucaramanga, Centroabastos	560	613	589		--	Montería (Córdoba)	3.000	3.000	3.000		-
Buenaventura (Valle del Cauca)	1.500	1.500	1.500		=	Neiva, Surabastos	4.800	4.800	4.800		=
Cali, Cavasa	1.000	1.000	1.000		=	Pasto (Nariño)	2.167	2.750	2.472		-
Cartagena, Bazurto	1.360	1.600	1.476		--	Pereira, Mercasa	3.100	3.100	3.100		-
Cartago (Valle del Cauca)	1.433	1.500	1.467		-	San Gil (Santander)	4.500	4.667	4.583		-
Chiquinquirá (Boyacá)	950	1.050	1.000		=	San Vicente (Antioquia)	3.600	3.750	3.675		-
Cúcuta, Cenabastos	667	667	667		+	Socorro (Santander)	5.000	5.000	5.000		=
Duitama (Boyacá)	980	1.000	990		+	Sogamoso (Boyacá)	3.500	3.500	3.500		=
Ipiales (Nariño)	917	917	917		+	Tuluá (Valle del Cauca)	3.600	3.600	3.600		=
Manizales (Caldas)	1.225	1.225	1.225		=	Tunja (Boyacá)	3.000	3.133	3.071		-
Medellín, Central						Valledupar, Mercado Nuevo	5.833	5.833	5.833		=
Mayorista de Antioquia	950	950	950		=	Villavicencio, CAV	3.300	3.400	3.342		+
Montería (Córdoba)	2.200	2.200	2.200		--	Granadilla					
Neiva, Surabastos	700	800	748		++	Armenia, Mercar	2.044	2.200	2.148		+
Pamplona (Norte de Santander)	240	400	331		--	Barranquilla, Barranquillita	4.000	4.000	4.000		=
Pereira, La 41	1.150	1.150	1.150		=	Bogotá, D. C., Corabastos	1.689	1.911	1.791		--
Pereira, Mercasa	1.333	1.367	1.358		=	Bucaramanga, Centroabastos	1.857	2.143	1.935		--
San Gil (Santander)	1.070	1.107	1.088		+	Cali, Cavasa	1.783	1.900	1.833		-
Socorro (Santander)	1.080	1.080	1.080		=	Cali, Santa Helena	1.622	1.733	1.678		--
Sogamoso (Boyacá)	1.022	1.022	1.022		+	Cartagena, Bazurto	3.026	3.026	3.026		-
Sonsón (Antioquia)	650	650	650		+++	Cartago (Valle del Cauca)	1.756	1.800	1.778		-
Tuluá (Valle del Cauca)	1.200	1.200	1.200		=	Chiquinquirá (Boyacá)	1.933	1.933	1.933		=
Valledupar, Mercabastos	800	1.200	1.000		=	Cúcuta, Cenabastos	2.429	2.690	2.494		-
Villavicencio, CAV	1.200	1.260	1.218		-	Duitama (Boyacá)	2.143	2.179	2.161		+
Curuba redonda						Ibagué, Plaza La 21	1.667	1.833	1.750		+
Bogotá, D. C., Corabastos	1.030	1.364	1.209		-	Manizales (Caldas)	1.883	1.967	1.925		+
Bucaramanga, Centroabastos	610	693	640		--	Medellín, Central					
Ibagué, Plaza La 21	720	800	760		-	Mayorista de Antioquia	2.308	2.500	2.395		-
Medellín, Central						Montería (Córdoba)	2.044	2.044	2.044		-
Mayorista de Antioquia	1.050	1.050	1.050		=	Neiva, Surabastos	1.333	1.333	1.333		-
Sonsón (Antioquia)	617	617	617		-	Pamplona (Norte de Santander)	2.143	2.143	2.143		--
Tunja (Boyacá)	879	909	903		-	Pasto (Nariño)	1.444	1.711	1.607		+
Durazno importado						Pereira, La 41	2.333	2.333	2.333		+++
Bogotá, D. C., Corabastos	3.933	4.500	4.217		-	Pereira, Mercasa	2.133	2.317	2.246		++
Medellín, Central						Popayán (Cauca)	1.933	2.000	1.967		-
Mayorista de Antioquia	6.667	6.667	6.667		=	Rionegro (Antioquia)	2.000	2.111	2.049		+
Neiva, Surabastos	6.000	6.125	6.063		-	San Gil (Santander)	2.190	2.411	2.301		-
San Gil (Santander)	6.000	6.000	6.000		-	Socorro (Santander)	2.143	2.143	2.143		--
Socorro (Santander)	5.000	5.000	5.000		-	Sogamoso (Boyacá)	1.786	1.786	1.786		--
Tunja (Boyacá)	6.500	6.750	6.583		+	Tuluá (Valle del Cauca)	2.317	2.317	2.317		-
Valledupar, Mercado Nuevo	7.500	7.500	7.500		=	Tunja (Boyacá)	1.923	2.231	2.056		--
Durazno nacional						Villavicencio, CAV	1.733	1.933	1.847		--
Bogotá, D. C., Corabastos	4.000	4.500	4.191		-	Guanábana					
Bucaramanga, Centroabastos	2.433	2.500	2.483		+	Armenia, Mercar	2.800	2.800	2.800		-
Chiquinquirá (Boyacá)	3.042	3.042	3.042		+	Bogotá, D. C., Corabastos	2.967	3.133	3.067		-
Cúcuta, Cenabastos	1.900	1.933	1.921		+	Bucaramanga, Centroabastos	2.600	2.700	2.660		+
Medellín, Central						Cartago (Valle del Cauca)	2.167	2.200	2.183		-
Mayorista de Antioquia	3.750	3.750	3.750		=	Cúcuta, Cenabastos	2.667	2.833	2.756		-
Pamplona (Norte de Santander)	1.100	1.100	1.100		=	Duitama (Boyacá)	2.800	2.800	2.800		--
San Gil (Santander)	3.000	3.000	3.000		=	Ibagué, Plaza La 21	3.000	3.000	3.000		=
Socorro (Santander)	3.000	3.000	3.000		=	Ipiales (Nariño)	2.400	2.400	2.400		+
Tunja (Boyacá)	1.818	1.818	1.818		-	La Ceja (Antioquia)	2.533	2.550	2.542		+
Feijoa						Manizales (Caldas)	2.375	2.400	2.388		-
Cúcuta, Cenabastos	5.000	5.000	5.000		=	Medellín, Central					
San Gil (Santander)	3.000	3.000	3.000		--	Mayorista de Antioquia	2.300	2.400	2.309		--
						Medellín, Coomerca	1.933	1.950	1.948		+
						Neiva, Surabastos	3.500	3.500	3.500		=

**Cuadro 2. Mercados mayoristas. Precios de venta de frutas frescas (continuación)
2013 (26 de octubre al 1 de noviembre)**

Productos y mercados	Pesos por kilogramo				Tendencia	Productos y mercados	Pesos por kilogramo				Tendencia
	Mínimo	Máximo	Medio				Mínimo	Máximo	Medio		
Guanábana (continuación)						Gulupa					
Pamplona (Norte de Santander)	3.500	3.500	3.500	=		Bogotá, D. C., Corabastos	1.622	1.867	1.691	-	
Pasto (Nariño)	3.000	3.100	3.056	-		Higo					
Pereira, La 41	2.500	2.500	2.500	-		Bogotá, D. C., Corabastos	4.833	5.000	4.983	+	
Pereira, Mercasa	2.000	2.000	2.000	--		Medellín, Central					
Popayán (Cauca)	2.200	2.800	2.500	--		Mayorista de Antioquia	1.700	1.700	1.700	+	
San Gil (Santander)	3.000	3.000	3.000	-		Sonsón (Antioquia)	2.950	2.950	2.950	++	
Santa Bárbara (Antioquia)	744	888	816	-		Kiwi					
Socorro (Santander)	3.700	3.700	3.700	=		Bogotá, D. C., Corabastos	3.333	3.533	3.440	+	
Sogamoso (Boyacá)	3.500	3.500	3.500	++		Bucaramanga, Centroabastos	3.367	3.467	3.413	-	
Tuluá (Valle del Cauca)	1.300	1.300	1.300	+		Cali, Cavasa	3.000	3.000	3.000	=	
Tunja (Boyacá)	2.867	3.000	2.900	-		Cali, Santa Helena	3.000	3.000	3.000	=	
Valledupar, Mercabastos	3.500	3.500	3.500	-		Chiquinquirá (Boyacá)	3.600	3.600	3.600	=	
Villavicencio, CAV	3.550	3.650	3.583	-		Cúcuta, Cenabastos	5.000	5.000	5.000	=	
Guayaba agría						Ibagué, Plaza La 21	3.500	3.750	3.583	+	
Armenia, Mercar	2.000	2.000	2.000	+		Manizales (Caldas)	3.625	3.625	3.625	-	
Barranquilla, Barranquillita	1.250	1.607	1.429	--		Medellín, Central					
Cartago (Valle del Cauca)	1.767	1.867	1.817	-		Mayorista de Antioquia	3.500	3.500	3.500	=	
Manizales (Caldas)	2.375	2.400	2.388	+		Neiva, Surabastos	3.100	3.550	3.400	+	
Montería (Córdoba)	1.200	1.400	1.289	---		Pamplona (Norte de Santander)	4.000	5.000	4.667	+	
Pereira, La 41	1.900	1.900	1.900	=		Pasto (Nariño)	3.741	4.074	3.864	-	
Pereira, Mercasa	2.067	2.100	2.083	-		Popayán (Cauca)	3.000	3.050	3.025	-	
Sincelejo (Sucre)	1.650	1.900	1.750	--		San Gil (Santander)	4.000	4.000	4.000	=	
Guayaba Atlántico						Socorro (Santander)	4.000	4.000	4.000	=	
Barranquilla, Barranquillita	1.600	1.600	1.600	++		Tuluá (Valle del Cauca)	3.367	3.367	3.367	=	
Guayaba común						Tunja (Boyacá)	3.778	3.889	3.822	+	
Barranquilla, Barranquillita	1.667	1.667	1.667	+++		Villavicencio, CAV	3.250	3.525	3.421	-	
Cartagena, Bazarro	853	1.120	991	++		Limón común					
Chiquinquirá (Boyacá)	580	580	580	++		Armenia, Mercar	1.200	1.233	1.222	+	
Cúcuta, Cenabastos	1.267	1.333	1.312	++		Bogotá, D. C., Corabastos	1.143	1.429	1.224	+	
Pamplona (Norte de Santander)	1.240	1.360	1.313	+		Bucaramanga, Centroabastos	860	960	891	--	
Sincelejo (Sucre)	1.492	1.571	1.543	+		Bucaramanga, Mercados del centro	880	880	880	--	
Valledupar, Mercabastos	1.600	1.800	1.667	++		Cartagena, Bazarro	1.056	1.181	1.117	+++	
Guayaba manzana						Cartago (Valle del Cauca)	1.300	1.500	1.400	--	
Cartago (Valle del Cauca)	1.067	1.133	1.100	-		Chiquinquirá (Boyacá)	1.107	1.107	1.107	=	
Manizales (Caldas)	1.475	1.500	1.488	-		Cúcuta, Cenabastos	1.250	1.550	1.350	-	
Medellín, Central						Cúcuta, La Nueva Sexta	1.333	1.667	1.493	--	
Mayorista de Antioquia	1.350	1.350	1.350	=		Ibagué, Plaza La 21	1.040	1.120	1.080	---	
Pereira, La 41	1.167	1.250	1.208	-		Medellín, Central					
Pereira, Mercasa	1.067	1.100	1.083	-		Mayorista de Antioquia	1.150	1.250	1.191	-	
Rionegro (Antioquia)	1.675	1.850	1.776	+		Medellín, Coomerca	933	1.133	1.042	++	
Tuluá (Valle del Cauca)	1.475	1.475	1.475	=		Montería (Córdoba)	500	571	536	--	
Guayaba pera						Neiva, Surabastos	1.120	1.120	1.120	+	
Armenia, Mercar	967	975	969	=		Pamplona (Norte de Santander)	1.667	1.778	1.706	-	
Barranquilla, Barranquillita	1.700	1.900	1.767	+		Pereira, La 41	1.500	1.500	1.500	=	
Barranquilla, Granabastos	1.575	1.900	1.725	-		Pereira, Mercasa	1.133	1.133	1.133	--	
Bogotá, D. C., Corabastos	1.071	1.262	1.138	--		Rionegro (Antioquia)	1.800	1.950	1.850	+	
Bucaramanga, Centroabastos	1.333	1.400	1.380	++		San Gil (Santander)	1.000	1.160	1.080	-	
Buenaventura (Valle del Cauca)	1.433	1.433	1.433	=		Sincelejo (Sucre)	964	1.143	1.075	+++	
Cali, Cavasa	1.000	1.000	1.000	-		Socorro (Santander)	1.093	1.093	1.093	---	
Cali, Santa Helena	1.000	1.000	1.000	=		Tunja (Boyacá)	1.400	1.400	1.400	-	
Cartagena, Bazarro	1.600	1.667	1.644	+		Valledupar, Mercado Nuevo	920	1.000	960	+	
Cartago (Valle del Cauca)	933	967	950	-		Villavicencio, CAV	1.200	1.460	1.360	--	
Chiquinquirá (Boyacá)	1.350	1.500	1.425	++		Limón común Ciénaga					
Duitama (Boyacá)	1.250	1.250	1.250	+		Barranquilla, Barranquillita	750	969	823	-	
Ibagué, Plaza La 21	1.200	1.300	1.267	+		Cartagena, Bazarro	1.056	1.200	1.152	+++	
Ipiales (Nariño)	1.450	1.467	1.458	+		Cúcuta, Cenabastos	1.250	1.643	1.381	-	
La Ceja (Antioquia)	967	967	967	+		Valledupar, Mercado Nuevo	1.200	1.200	1.200	++	
Manizales (Caldas)	950	950	950	=		Limón común valluno					
Medellín, Central						Buenaventura (Valle del Cauca)	2.467	2.467	2.467	-	
Mayorista de Antioquia	800	800	800	=		Cali, Cavasa	1.000	1.021	1.005	-	
Medellín, Coomerca	763	900	841	+		Cali, Santa Helena	1.167	1.208	1.188	--	
Neiva, Surabastos	1.750	1.800	1.775	-		Palmira (Valle del Cauca)	1.500	1.611	1.556	-	
Palmira (Valle del Cauca)	1.000	1.050	1.025	-		Tuluá (Valle del Cauca)	917	1.000	958	-	
Pasto (Nariño)	1.100	1.150	1.128	+		Limón mandarina					
Pereira, La 41	1.000	1.000	1.000	=		Armenia, Mercar	1.200	1.200	1.200	+	
Pereira, Mercasa	1.025	1.033	1.031	+		Ibagué, Plaza La 21	850	900	875	+	
Popayán (Cauca)	1.300	1.350	1.325	+		La Ceja (Antioquia)	625	633	629	-	
Rionegro (Antioquia)	1.200	1.400	1.258	+		Medellín, Central					
San Gil (Santander)	1.360	1.360	1.360	++		Mayorista de Antioquia	550	650	559	---	
Socorro (Santander)	2.800	2.800	2.800	=		Medellín, Coomerca	500	567	529	+	
Sogamoso (Boyacá)	1.100	1.100	1.100	--		Pereira, La 41	900	900	900	-	
Tuluá (Valle del Cauca)	1.233	1.233	1.233	+		Pereira, Mercasa	1.067	1.100	1.083	+	
Tunja (Boyacá)	1.111	1.185	1.148	+		Peñol (Antioquia)	447	527	489	--	
Villavicencio, CAV	750	800	775	-		Santa Bárbara (Antioquia)	275	275	275	=	

Cuadro 2. Mercados mayoristas. Precios de venta de frutas frescas (continuación)
2013 (26 de octubre al 1 de noviembre)

Productos y mercados	Pesos por kilogramo				Tendencia	Productos y mercados	Pesos por kilogramo				Tendencia
	Mínimo	Máximo	Medio	Precios			Mínimo	Máximo	Medio	Precios	
Limón mandarino (continuación)						Mandarina arrayana (continuación)					
Villavicencio, CAV	400	530	458		--	Sogamoso (Boyacá)	940	940	940		-
Limón Tahití						Tuluá (Valle del Cauca)	1.233	1.233	1.233		-
Armenia, Mercar	800	833	811		--	Tunja (Boyacá)	909	909	909		--
Bogotá, D. C., Corabastos	1.429	1.667	1.538		-	Villavicencio, CAV	720	800	767		--
Bucaramanga, Centroabastos	800	920	868		--	Mandarina común					
Bucaramanga, Mercados del centro	720	720	720		n.d.	Barranquilla, Barranquillita	1.104	1.125	1.111		-
Cali, Cavasa	1.000	1.050	1.031		--	Bogotá, D. C., Corabastos	985	1.303	1.144		-
Cali, Santa Helena	1.250	1.300	1.275		--	Bucaramanga, Centroabastos	768	859	798		--
Cartago (Valle del Cauca)	1.133	1.200	1.167		+	Bucaramanga, Mercados del centro	600	600	600		--
Cúcuta, Cenabastos	833	931	858		-	Cartagena, Bazaruto	1.477	1.602	1.527		-
Duitama (Boyacá)	1.120	1.140	1.130		-	Cúcuta, Cenabastos	867	1.000	967		--
Ibagué, Plaza La 21	1.280	1.320	1.300		-	Cúcuta, La Nueva Sexta	733	1.060	856		--
Manizales (Caldas)	1.113	1.188	1.150		-	Ipiales (Nariño)	1.025	1.050	1.038		+
Medellín, Central						Montería (Córdoba)	1.000	1.000	1.000		--
Mayorista de Antioquia	1.000	1.400	1.166		-	Pamplona (Norte de Santander)	1.200	1.200	1.200		++
Medellín, Coomerca	1.267	1.575	1.434		++	San Gil (Santander)	600	600	600		--
Neiva, Surabastos	1.120	1.120	1.120		-	Santa Bárbara (Antioquia)	298	331	315		--
Pamplona (Norte de Santander)	1.250	1.250	1.250		+	Sincedejo (Sucre)	1.060	1.160	1.093		--
Pasto (Nariño)	800	1.000	900		---	Socorro (Santander)	560	630	595		---
Pereira, La 41	1.000	1.000	1.000		=	Tunja (Boyacá)	800	917	850		--
Pereira, Mercasa	1.067	1.150	1.104		-	Valledupar, Mercabastos	1.000	1.100	1.067		-
Rionegro (Antioquia)	1.400	1.550	1.492		-	Villavicencio, CAV	680	700	689		-
San Gil (Santander)	490	580	535		++	Yarumal (Antioquia)	600	600	600		--
Santa Bárbara (Antioquia)	744	744	744		+	Mandarina Oneco					
Socorro (Santander)	560	600	580		+	Armenia, Mercar	1.000	1.000	1.000		-
Sogamoso (Boyacá)	1.205	1.205	1.205		=	Armenia, Retiro	650	700	688		+
Tuluá (Valle del Cauca)	1.333	1.333	1.333		--	Bogotá, D. C., Corabastos	1.015	1.136	1.068		-
Tunja (Boyacá)	920	1.000	961		-	Cali, Cavasa	1.025	1.225	1.156		--
Villavicencio, CAV	1.115	1.400	1.311		-	Cali, Santa Helena	950	1.200	1.075		n.d.
Lulo						Cartago (Valle del Cauca)	1.167	1.333	1.250		+++
Armenia, Mercar	2.200	2.300	2.267		+	Ibagué, Plaza La 21	1.000	1.000	1.000		=
Barranquilla, Barranquillita	3.000	3.150	3.050		+	Manizales (Caldas)	1.050	1.050	1.050		=
Barranquilla, Granabastos	2.900	2.950	2.928		+	Medellín, Central					
Bogotá, D. C., Corabastos	2.400	2.467	2.413		+	Mayorista de Antioquia	900	1.100	991		--
Bucaramanga, Centroabastos	2.300	2.400	2.373		+	Medellín, Coomerca	900	900	900		=
Buenaventura (Valle del Cauca)	2.667	2.667	2.667		=	Pereira, La 41	1.167	1.167	1.167		-
Cali, Cavasa	2.200	2.375	2.294		+	Pereira, Mercasa	1.067	1.133	1.100		-
Cali, Santa Helena	2.133	2.133	2.133		+	Rionegro (Antioquia)	1.200	1.350	1.276		-
Cartagena, Bazaruto	3.000	3.013	3.004		-	Santa Bárbara (Antioquia)	367	367	367		=
Cartago (Valle del Cauca)	2.067	2.167	2.117		+	Mango común					
Chiquinquirá (Boyacá)	1.917	1.917	1.917		+	Bogotá, D. C., Corabastos	1.130	1.377	1.241		---
Cúcuta, Cenabastos	2.750	2.833	2.811		+	Cartago (Valle del Cauca)	1.200	1.300	1.250		+
Cúcuta, La Nueva Sexta	2.750	3.167	2.990		+	Ibagué, Plaza La 21	480	480	480		--
Duitama (Boyacá)	1.900	1.900	1.900		-	Manizales (Caldas)	889	889	889		--
Ibagué, Plaza La 21	2.120	2.213	2.182		+	Medellín, Coomerca	1.200	1.200	1.200		++
Ipiales (Nariño)	1.400	1.500	1.450		+	Neiva, Surabastos	660	720	690		--
Manizales (Caldas)	2.125	2.125	2.125		-	Pereira, La 41	833	833	833		=
Medellín, Central						Pereira, Mercasa	833	917	854		-
Mayorista de Antioquia	2.100	2.400	2.127		+	Santa Bárbara (Antioquia)	933	1.550	1.242		-
Medellín, Coomerca	1.925	2.133	2.059		-	Tunja (Boyacá)	826	870	861		-
Montería (Córdoba)	3.500	3.500	3.500		=	Mango de azúcar					
Neiva, Surabastos	2.200	2.200	2.200		+	Barranquilla, Barranquillita	3.200	3.200	3.200		=
Palmira (Valle del Cauca)	2.200	2.200	2.200		+	Cali, Santa Helena	648	657	652		-
Pamplona (Norte de Santander)	2.000	2.000	2.000		+	Medellín, Central					
Pasto (Nariño)	913	1.696	1.413		---	Mayorista de Antioquia	2.150	2.150	2.150		-
Pereira, La 41	2.400	2.400	2.400		++	Villavicencio, CAV	2.000	2.000	2.000		n.d.
Pereira, Mercasa	2.300	2.550	2.465		++	Mango manzano					
Popayán (Cauca)	1.560	1.800	1.680		+	Armenia, Mercar	694	778	731		---
San Gil (Santander)	1.907	2.000	1.953		-	Buenaventura (Valle del Cauca)	1.500	1.500	1.500		---
Socorro (Santander)	2.000	2.000	2.000		+	Cartago (Valle del Cauca)	1.150	1.250	1.200		---
Sogamoso (Boyacá)	2.040	2.040	2.040		-	Pamplona (Norte de Santander)	1.600	1.800	1.667		--
Tuluá (Valle del Cauca)	1.850	2.275	2.063		-	Pereira, La 41	1.000	1.000	1.000		---
Tunja (Boyacá)	2.283	2.391	2.370		-	Pereira, Mercasa	1.000	1.417	1.104		---
Valledupar, Mercabastos	2.500	2.950	2.700		+	Tunja (Boyacá)	1.364	1.364	1.364		n.d.
Villavicencio, CAV	2.500	2.600	2.525		-	Mango reina					
Mandarina arrayana						Armenia, Mercar	583	611	593		---
Bogotá, D. C., Corabastos	1.114	1.182	1.141		--	Ibagué, Plaza La 21	800	1.200	1.000		-
Buenaventura (Valle del Cauca)	1.800	1.800	1.800		=	Manizales (Caldas)	1.000	1.056	1.028		-
Cali, Cavasa	1.375	1.525	1.475		-	Pereira, La 41	806	806	806		---
Chiquinquirá (Boyacá)	500	500	500		--	Pereira, Mercasa	833	1.042	938		--
Duitama (Boyacá)	940	980	960		-	Tunja (Boyacá)	1.023	1.091	1.050		--
Ibagué, Plaza La 21	600	900	767		---						
Neiva, Surabastos	1.060	1.120	1.095		-						
Popayán (Cauca)	940	960	950		-						
San Gil (Santander)	587	700	643		-						
Socorro (Santander)	570	620	595		---						

**Cuadro 2. Mercados mayoristas. Precios de venta de frutas frescas (continuación)
2013 (26 de octubre al 1 de noviembre)**

Productos y mercados	Pesos por kilogramo				Tenden- cia	Productos y mercados	Pesos por kilogramo				Tenden- cia
	Mínimo	Máximo	Medio				Mínimo	Máximo	Medio		
Mango Tommy						Manzana royal gala importada (continuación)					
Armenia, Mercar	1.042	1.194	1.134	--		Cúcuta, Cenabastos	3.000	3.000	3.000	=	
Barranquilla, Barranquillita	1.600	1.600	1.600	--		Duitama (Boyacá)	3.000	3.000	3.000	=	
Bogotá, D. C., Corabastos	2.167	2.273	2.241	--		Ibagué, Plaza La 21	3.263	3.421	3.368	+	
Bucaramanga, Centroabastos	1.880	2.150	2.008	n.d.		Ipiales (Nariño)	2.816	2.877	2.846	+	
Bucaramanga, Mercados del centro	2.200	2.200	2.200	--		La Ceja (Antioquia)	2.895	2.982	2.939	-	
Cali, Cavasa	1.400	1.600	1.505	---		Manizales (Caldas)	3.289	3.289	3.289	+	
Cali, Santa Helena	2.133	2.133	2.133	+		Medellín, Central					
Cartagena, Bazurto	2.000	2.200	2.067	+		Mayorista de Antioquia	3.289	3.289	3.289	=	
Cartago (Valle del Cauca)	1.472	1.500	1.486	-		Montería (Córdoba)	3.246	3.246	3.246	=	
Chiquinquirá (Boyacá)	2.208	2.375	2.292	-		Neiva, Surabastos	2.895	3.079	3.000	+	
Cúcuta, Cenabastos	1.800	2.400	2.100	--		Palmira (Valle del Cauca)	3.263	3.263	3.263	-	
Duitama (Boyacá)	2.000	2.000	2.000	-		Pamplona (Norte de Santander)	3.250	3.250	3.250	-	
Ipiales (Nariño)	1.600	1.800	1.700	-		Pasto (Nariño)	3.123	3.158	3.146	+	
La Ceja (Antioquia)	2.250	2.250	2.250	-		Pereira, La 41	3.289	3.342	3.316	-	
Manizales (Caldas)	1.806	1.806	1.806	--		Pereira, Mercasa	3.474	3.500	3.493	+	
Medellín, Central						Popayán (Cauca)	2.947	2.965	2.956	-	
Mayorista de Antioquia	2.400	2.400	2.400	-		Rionegro (Antioquia)	3.026	3.175	3.115	+	
Medellín, Coomerca	1.567	1.633	1.621	-		San Gil (Santander)	3.117	3.117	3.117	-	
Neiva, Surabastos	1.600	1.800	1.690	---		Socorro (Santander)	3.250	3.250	3.250	=	
Palmira (Valle del Cauca)	2.000	2.000	2.000	n.d.		Sogamoso (Boyacá)	3.000	3.000	3.000	=	
Pasto (Nariño)	1.400	1.600	1.533	---		Tuluá (Valle del Cauca)	3.123	3.123	3.123	-	
Pereira, La 41	1.361	1.389	1.375	---		Tunja (Boyacá)	3.105	3.237	3.211	+	
Pereira, Mercasa	1.417	1.917	1.573	--		Valledupar, Mercado Nuevo	3.500	3.500	3.500	+	
Popayán (Cauca)	1.700	1.720	1.710	---		Villavicencio, CAV	3.289	3.355	3.311	-	
Rionegro (Antioquia)	2.000	2.425	2.300	-		Manzana verde importada					
San Gil (Santander)	2.470	2.470	2.470	-		Armenia, Mercar	3.421	3.421	3.421	=	
Sincelejo (Sucre)	1.800	1.800	1.800	n.d.		Barranquilla, Barranquillita	3.882	3.895	3.886	-	
Socorro (Santander)	2.600	2.600	2.600	=		Bogotá, D. C., Corabastos	3.263	3.421	3.375	+	
Sogamoso (Boyacá)	1.458	1.458	1.458	---		Bucaramanga, Centroabastos	3.050	3.175	3.127	+	
Tuluá (Valle del Cauca)	1.590	1.590	1.590	-		Buenaventura (Valle del Cauca)	3.158	3.158	3.158	=	
Tunja (Boyacá)	1.818	1.818	1.818	--		Cali, Cavasa	3.947	3.965	3.956	+	
Villavicencio, CAV	2.200	2.450	2.350	--		Cali, Santa Helena	3.421	3.684	3.553	+	
Manzana nacional						Cartagena, Bazurto	3.614	3.614	3.614	-	
Bogotá, D. C., Corabastos	2.083	2.333	2.219	+		Cartago (Valle del Cauca)	3.193	3.193	3.193	+	
Tunja (Boyacá)	1.600	1.600	1.600	n.d.		Chiquinquirá (Boyacá)	3.368	3.368	3.368	=	
Manzana roja importada						Cúcuta, Cenabastos	3.117	3.133	3.121	+	
Armenia, Mercar	3.421	3.421	3.421	+		Duitama (Boyacá)	3.150	3.150	3.150	-	
Barranquilla, Barranquillita	3.553	3.605	3.579	+		Ibagué, Plaza La 21	3.684	3.816	3.728	+	
Bogotá, D. C., Corabastos	3.053	3.298	3.161	-		Ipiales (Nariño)	3.088	3.105	3.096	+	
Bucaramanga, Centroabastos	2.863	2.925	2.900	-		La Ceja (Antioquia)	2.974	3.053	3.013	+	
Buenaventura (Valle del Cauca)	3.158	3.158	3.158	=		Manizales (Caldas)	3.711	4.088	3.899	+	
Cali, Cavasa	3.053	3.088	3.070	+		Medellín, Central					
Cali, Santa Helena	2.807	2.877	2.842	+		Mayorista de Antioquia	3.421	3.421	3.421	=	
Cartagena, Bazurto	3.368	3.368	3.368	+		Montería (Córdoba)	3.719	3.719	3.719	+	
Cartago (Valle del Cauca)	3.158	3.193	3.175	+		Neiva, Surabastos	3.711	3.974	3.842	-	
Chiquinquirá (Boyacá)	3.368	3.368	3.368	=		Palmira (Valle del Cauca)	3.947	3.947	3.947	++	
Cúcuta, Cenabastos	3.083	3.117	3.100	-		Pamplona (Norte de Santander)	3.750	3.750	3.750	-	
Duitama (Boyacá)	3.150	3.150	3.150	-		Pasto (Nariño)	3.509	3.667	3.591	+	
Ibagué, Plaza La 21	3.263	3.509	3.398	+		Pereira, La 41	3.421	3.421	3.421	=	
La Ceja (Antioquia)	3.088	3.105	3.096	-		Pereira, Mercasa	3.461	3.500	3.484	+	
Manizales (Caldas)	3.289	3.316	3.303	-		Popayán (Cauca)	3.509	3.561	3.535	++	
Medellín, Central						Rionegro (Antioquia)	3.224	3.386	3.333	-	
Mayorista de Antioquia	3.289	3.289	3.289	=		San Gil (Santander)	3.200	3.200	3.200	-	
Montería (Córdoba)	3.246	3.246	3.246	=		Sincelejo (Sucre)	3.500	3.500	3.500	=	
Neiva, Surabastos	3.105	3.237	3.184	+		Socorro (Santander)	3.150	3.150	3.150	-	
Palmira (Valle del Cauca)	3.158	3.158	3.158	=		Sogamoso (Boyacá)	3.175	3.175	3.175	-	
Pamplona (Norte de Santander)	3.500	3.500	3.500	-		Tuluá (Valle del Cauca)	3.474	3.474	3.474	+	
Pasto (Nariño)	2.982	3.158	3.056	+		Tunja (Boyacá)	3.263	3.368	3.347	+	
Pereira, La 41	3.289	3.289	3.289	-		Valledupar, Mercado Nuevo	3.789	3.789	3.789	=	
Pereira, Mercasa	3.421	3.421	3.421	+		Villavicencio, CAV	3.421	3.500	3.467	+	
Popayán (Cauca)	2.825	2.860	2.842	+		Maracuyá					
Rionegro (Antioquia)	3.066	3.246	3.162	+		Armenia, Mercar	1.900	2.000	1.958	++	
San Gil (Santander)	3.167	3.167	3.167	-		Bucaramanga, Centroabastos	1.310	1.595	1.443	--	
Sincelejo (Sucre)	3.500	3.500	3.500	=		Buenaventura (Valle del Cauca)	1.800	1.800	1.800	--	
Socorro (Santander)	3.100	3.100	3.100	-		Cali, Cavasa	1.400	1.450	1.419	--	
Sogamoso (Boyacá)	3.125	3.125	3.125	-		Cali, Santa Helena	1.600	1.650	1.625	-	
Tuluá (Valle del Cauca)	3.158	3.158	3.158	-		Cartago (Valle del Cauca)	1.533	1.533	1.533	-	
Tunja (Boyacá)	3.105	3.237	3.211	=		Chiquinquirá (Boyacá)	2.100	2.400	2.250	-	
Valledupar, Mercado Nuevo	3.421	3.421	3.421	=		Cúcuta, Cenabastos	1.306	1.672	1.410	-	
Villavicencio, CAV	3.289	3.421	3.333	+		Duitama (Boyacá)	2.400	2.450	2.425	+	
Manzana royal gala importada						Ibagué, Plaza La 21	1.547	1.760	1.653	--	
Armenia, Mercar	3.342	3.342	3.342	=		La Ceja (Antioquia)	1.733	1.733	1.733	-	
Bogotá, D. C., Corabastos	3.123	3.263	3.189	+		Manizales (Caldas)	1.425	1.425	1.425	-	
Bucaramanga, Centroabastos	2.750	2.900	2.831	-		Medellín, Coomerca	1.400	1.475	1.416	+	
Cali, Cavasa	3.088	3.158	3.123	+		Montería (Córdoba)	1.000	1.100	1.033	-	
Cali, Santa Helena	2.754	2.772	2.763	+		Neiva, Surabastos	2.200	2.300	2.225	++	
Chiquinquirá (Boyacá)	3.368	3.368	3.368	=		Palmira (Valle del Cauca)	1.250	1.400	1.325	--	

Cuadro 2. Mercados mayoristas. Precios de venta de frutas frescas (continuación)
2013 (26 de octubre al 1 de noviembre)

Productos y mercados	Pesos por kilogramo				Tendencia	Productos y mercados	Pesos por kilogramo				Tendencia
	Mínimo	Máximo	Medio				Mínimo	Máximo	Medio		
Maracuyá (continuación)						Mora de Castilla (continuación)					
Pamplona (Norte de Santander)	2.000	2.000	2.000		-	Cali, Santa Helena	1.880	2.160	2.020		-
Pasto (Nariño)	904	978	942		--	Cartagena, Bazaruto	2.760	3.016	2.896		+
Pereira, La 41	1.500	1.500	1.500		-	Cartago (Valle del Cauca)	2.000	2.000	2.000		-
Pereira, Mercasa	1.600	1.600	1.600		+	Chiquinquirá (Boyacá)	1.839	1.839	1.839		=
Popayán (Cauca)	1.700	1.750	1.725		+++	Cúcuta, Cenabastos	2.333	2.458	2.422		+
Rionegro (Antioquia)	1.750	2.000	1.896		-	Cúcuta, La Nueva Sexta	2.389	2.500	2.438		+
San Gil (Santander)	2.053	2.220	2.137		-	Duitama (Boyacá)	1.500	1.500	1.500		---
Santa Bárbara (Antioquia)	1.125	1.233	1.179		-	El Santuario (Antioquia)	1.950	1.950	1.950		-
Sincelejo (Sucre)	1.600	1.633	1.619		-	Ibagué, Plaza La 21	2.000	2.300	2.189		+
Socorro (Santander)	2.133	2.400	2.267		-	Ipiales (Nariño)	1.563	1.594	1.578		++
Sogamoso (Boyacá)	2.100	2.100	2.100		--	La Ceja (Antioquia)	1.533	1.567	1.550		-
Sonsón (Antioquia)	1.200	1.200	1.200		=	Manizales (Caldas)	3.050	3.050	3.050		=
Tuluá (Valle del Cauca)	1.350	1.350	1.350		-	Marinilla (Antioquia)	1.650	1.850	1.750		+
Tunja (Boyacá)	2.222	2.222	2.222		-	Medellín, Central					
Valledupar, Mercabastos	1.400	1.600	1.467		---	Mayorista de Antioquia	2.500	2.900	2.706		-
Villavicencio, CAV	2.100	2.350	2.208		+	Medellín, Coomerca	2.000	2.000	2.000		=
Maracuyá antioqueño						Montería (Córdoba)	2.667	2.750	2.694		--
Medellín, Central						Neiva, Surabastos	1.160	1.280	1.200		-
Mayorista de Antioquia	1.400	1.500	1.464		+	Palmira (Valle del Cauca)	2.400	2.400	2.400		+
Montería (Córdoba)	1.767	1.833	1.789		++	Pamplona (Norte de Santander)	1.600	2.213	1.882		-
Sincelejo (Sucre)	1.725	1.775	1.750		+	Pasto (Nariño)	1.594	2.042	1.795		+++
Maracuyá huilense						Pereira, La 41	2.400	2.400	2.400		=
Bogotá, D. C., Corabastos	1.933	2.233	2.147		-	Pereira, Mercasa	1.850	2.100	1.988		--
Maracuyá santandereano						Popayán (Cauca)	1.840	2.240	2.040		+
Barranquilla, Barranquillita	1.867	1.933	1.889		-	Rionegro (Antioquia)	1.950	2.100	2.025		++
Cartagena, Bazaruto	1.956	1.978	1.967		-	San Gil (Santander)	1.600	2.000	1.800		+++
Valledupar, Mercabastos	1.667	1.833	1.750		--	Sincelejo (Sucre)	2.000	2.125	2.042		-
Maracuyá valluno						Socorro (Santander)	2.000	2.000	2.000		++
Barranquilla, Barranquillita	2.025	2.025	2.025		-	Sogamoso (Boyacá)	2.000	2.000	2.000		=
Barranquilla, Granabastos	1.950	2.050	1.992		-	Tuluá (Valle del Cauca)	2.293	2.533	2.413		+
Cartagena, Bazaruto	2.300	2.400	2.333		+	Tunja (Boyacá)	1.700	1.900	1.860		+
Medellín, Central						Valledupar, Mercabastos	2.600	3.200	2.933		+
Mayorista de Antioquia	1.600	1.800	1.682		+	Villavicencio, CAV	2.667	2.750	2.701		--
Melón Cantalup						Naranja común					
Armenia, Mercar	1.233	1.233	1.233		-	Armenia, Retiro	153	160	158		+
Barranquilla, Barranquillita	1.900	1.900	1.900		=	Barranquilla, Barranquillita	480	720	560		++
Barranquilla, Granabastos	1.825	1.900	1.858		+	Bogotá, D. C., Corabastos	344	417	374		-
Bogotá, D. C., Corabastos	1.400	1.767	1.513		+	Bucaramanga, Centroabastos	353	387	374		-
Bucaramanga, Centroabastos	1.450	1.700	1.559		--	Bucaramanga, Mercados del centro	300	300	300		--
Cali, Cavasa	1.275	1.325	1.294		-	Cali, Cavasa	400	408	404		-
Cali, Santa Helena	1.433	1.467	1.450		+	Cartagena, Bazaruto	400	600	476		-
Cartagena, Bazaruto	1.625	1.667	1.653		+	Chiquinquirá (Boyacá)	300	300	300		---
Cartago (Valle del Cauca)	1.333	1.433	1.383		-	Cúcuta, Cenabastos	435	453	446		+
Chiquinquirá (Boyacá)	1.450	1.850	1.650		--	Cúcuta, La Nueva Sexta	278	367	313		---
Cúcuta, Cenabastos	1.225	1.250	1.232		-	Ibagué, Plaza La 21	240	240	240		=
Cúcuta, La Nueva Sexta	1.100	1.300	1.197		-	Montería (Córdoba)	480	480	480		++
Duitama (Boyacá)	1.650	1.650	1.650		++	Neiva, Surabastos	248	384	296		++
Ibagué, Plaza La 21	1.450	1.550	1.483		-	Pamplona (Norte de Santander)	270	380	313		--
Ipiales (Nariño)	1.500	1.500	1.500		+	San Gil (Santander)	245	245	245		---
Manizales (Caldas)	1.357	1.357	1.357		=	Santa Bárbara (Antioquia)	300	300	300		=
Medellín, Central						Socorro (Santander)	255	290	273		---
Mayorista de Antioquia	1.600	1.600	1.600		++	Sonsón (Antioquia)	220	220	220		+
Montería (Córdoba)	1.800	1.800	1.800		++	Tunja (Boyacá)	317	333	328		-
Neiva, Surabastos	1.400	1.500	1.450		-	Valledupar, Mercado Nuevo	500	500	500		=
Pamplona (Norte de Santander)	1.500	1.500	1.500		+	Yarumal (Antioquia)	200	200	200		--
Pasto (Nariño)	1.033	1.500	1.344		--	Naranja Valencia					
Pereira, La 41	1.333	1.333	1.333		-	Armenia, Mercar	240	247	242		=
Pereira, Mercasa	1.550	1.550	1.550		+	Armenia, Retiro	225	235	230		+
San Gil (Santander)	1.107	1.330	1.218		-	Barranquilla, Barranquillita	470	720	637		---
Sincelejo (Sucre)	1.700	1.700	1.700		=	Bogotá, D. C., Corabastos	773	818	795		-
Socorro (Santander)	1.400	1.400	1.400		-	Bucaramanga, Centroabastos	373	387	380		-
Sogamoso (Boyacá)	1.300	1.300	1.300		--	Buenaventura (Valle del Cauca)	667	667	667		-
Tuluá (Valle del Cauca)	1.067	1.067	1.067		=	Cali, Cavasa	400	400	400		-
Tunja (Boyacá)	1.533	1.800	1.607		+	Cali, Santa Helena	407	413	410		-
Valledupar, Mercado Nuevo	1.500	1.500	1.500		++	Cartago (Valle del Cauca)	353	360	357		--
Villavicencio, CAV	1.500	1.650	1.571		--	Duitama (Boyacá)	757	757	757		-
Mora de Castilla						Ibagué, Plaza La 21	400	400	400		=
Armenia, Mercar	2.700	2.700	2.700		=	Ipiales (Nariño)	475	483	479		+
Barranquilla, Barranquillita	2.990	3.130	3.083		+	La Ceja (Antioquia)	833	867	850		-
Barranquilla, Granabastos	3.060	3.155	3.092		+	Manizales (Caldas)	500	500	500		=
Bogotá, D. C., Corabastos	2.513	2.769	2.646		+	Medellín, Central					
Bucaramanga, Centroabastos	2.260	2.460	2.398		+	Mayorista de Antioquia	850	850	850		=
Buenaventura (Valle del Cauca)	2.700	2.700	2.700		=	Medellín, Coomerca	725	750	732		-
Cali, Cavasa	2.400	2.720	2.560		-	Montería (Córdoba)	560	600	573		-
						Neiva, Surabastos	360	360	360		+
						Palmira (Valle del Cauca)	360	360	360		=
						Pasto (Nariño)	460	493	471		-
						Pereira, La 41	550	550	550		+

**Cuadro 2. Mercados mayoristas. Precios de venta de frutas frescas (continuación)**
2013 (26 de octubre al 1 de noviembre)

Productos y mercados	Pesos por kilogramo				Tendencia	Productos y mercados	Pesos por kilogramo				Tendencia
	Mínimo	Máximo	Medio	Precios			Mínimo	Máximo	Medio	Precios	
Naranja Valencia (continuación)						Patilla (continuación)					
Pereira, Mercasa	633	633	633		+	Medellín, Central					-
Popayán (Cauca)	480	500	490		-	Mayorista de Antioquia	600	600	600		=
Rionegro (Antioquia)	875	1.000	943		-	Medellín, Coomerca	600	600	600		=
Sincelejo (Sucre)	500	500	500		=	Montería (Córdoba)	600	600	600		=
Tunja (Boyacá)	567	567	567		-	Neiva, Surabastos	700	700	700		=
Valledupar, Mercado Nuevo	600	600	600		-	Palmira (Valle del Cauca)	700	700	700		--
Villavicencio, CAV	480	515	498		=	Pasto (Nariño)	867	950	906		+
Papaya hawaiana						Popayán (Cauca)	875	875	875		=
Bogotá, D. C., Corabastos	1.370	1.537	1.428		-	Rionegro (Antioquia)	700	788	760		+
Chiquinquirá (Boyacá)	960	960	960		=	San Gil (Santander)	600	700	650		-
Duitama (Boyacá)	1.000	1.000	1.000		+	Sincelejo (Sucre)	500	600	567		-
La Ceja (Antioquia)	1.020	1.030	1.025		-	Socorro (Santander)	800	800	800		+
Medellín, Central					-	Tuluá (Valle del Cauca)	767	767	767		+
Mayorista de Antioquia	1.000	1.100	1.091		-	Tunja (Boyacá)	500	500	500		-
Medellín, Coomerca	700	900	800		--	Valledupar, Mercado Nuevo	625	633	629		-
Rionegro (Antioquia)	1.025	1.425	1.204		-	Pera importada					
Tunja (Boyacá)	1.111	1.167	1.148		-	Armenia, Mercar	3.250	3.250	3.250		+
Papaya Maradol						Bogotá, D. C., Corabastos	3.067	3.217	3.148		+
Armenia, Mercar	800	825	808		-	Bucaramanga, Centroabastos	2.825	2.950	2.902		-
Barranquilla, Barranquillita	1.725	1.800	1.750		-	Buenaventura (Valle del Cauca)	3.421	3.421	3.421		=
Barranquilla, Granabastos	1.300	1.400	1.367		-	Cali, Cavasa	2.895	3.053	2.974		=
Bogotá, D. C., Corabastos	1.000	1.111	1.048		+	Cali, Santa Helena	2.667	2.719	2.693		+
Bucaramanga, Centroabastos	1.000	1.000	1.000		-	Cartagena, Bazurto	2.421	3.368	2.971		-
Buenaventura (Valle del Cauca)	1.333	1.333	1.333		=	Cartago (Valle del Cauca)	3.225	3.250	3.238		+
Cali, Cavasa	900	975	925		-	Chiquinquirá (Boyacá)	3.763	3.763	3.763		-
Cali, Santa Helena	933	967	950		-	Cúcuta, Cenabastos	2.967	2.967	2.967		=
Cartagena, Bazurto	1.625	1.625	1.625		+	Duitama (Boyacá)	3.175	3.200	3.188		-
Chiquinquirá (Boyacá)	820	640	630		--	Ibagué, Plaza La 21	3.158	3.579	3.386		-
Cúcuta, Cenabastos	825	833	829		-	Ipiales (Nariño)	3.056	3.139	3.097		+
Cúcuta, La Nueva Sexta	733	933	829		-	Manizales (Caldas)	3.075	3.125	3.100		-
Duitama (Boyacá)	600	600	600		--	Medellín, Central					-
Ibagué, Plaza La 21	950	1.025	983		-	Mayorista de Antioquia	3.289	3.289	3.289		=
Ipiales (Nariño)	1.500	1.533	1.517		+	Montería (Córdoba)	3.596	3.596	3.596		-
La Ceja (Antioquia)	1.300	1.300	1.300		+	Neiva, Surabastos	3.444	3.500	3.472		=
Manizales (Caldas)	1.200	1.275	1.238		-	Palmira (Valle del Cauca)	3.053	3.053	3.053		=
Medellín, Central					-	Pamplona (Norte de Santander)	3.250	3.250	3.250		-
Mayorista de Antioquia	1.400	1.600	1.545		-	Pasto (Nariño)	3.035	3.246	3.105		-
Medellín, Coomerca	500	500	500		=	Pereira, La 41	3.250	3.250	3.250		=
Neiva, Surabastos	1.250	1.350	1.300		-	Pereira, Mercasa	3.225	3.300	3.256		+
Palmira (Valle del Cauca)	1.000	1.000	1.000		-	Popayán (Cauca)	2.930	2.930	2.930		-
Pamplona (Norte de Santander)	1.500	1.500	1.500		=	Rionegro (Antioquia)	3.184	3.632	3.371		-
Pasto (Nariño)	1.167	1.200	1.183		--	San Gil (Santander)	3.250	3.250	3.250		+
Pereira, La 41	1.100	1.100	1.100		-	Sincelejo (Sucre)	3.675	3.750	3.725		-
Pereira, Mercasa	1.200	1.200	1.200		+	Socorro (Santander)	3.200	3.200	3.200		+
Popayán (Cauca)	1.200	1.250	1.225		+	Sogamoso (Boyacá)	3.075	3.075	3.075		-
Rionegro (Antioquia)	1.625	1.825	1.713		-	Tuluá (Valle del Cauca)	3.193	3.193	3.193		=
San Gil (Santander)	933	950	942		+	Tunja (Boyacá)	3.342	3.395	3.368		-
Socorro (Santander)	747	750	748		+	Valledupar, Mercado Nuevo	3.200	3.200	3.200		=
Sogamoso (Boyacá)	625	625	625		--	Villavicencio, CAV	3.250	3.500	3.396		+
Tuluá (Valle del Cauca)	900	900	900		+	Pera nacional					
Tunja (Boyacá)	685	741	711		-	Chiquinquirá (Boyacá)	2.000	2.100	2.050		-
Valledupar, Mercado Nuevo	600	700	650		-	Piña gold					
Villavicencio, CAV	972	986	975		-	Armenia, Mercar	667	750	717		-
Papaya melona						Bogotá, D. C., Corabastos	1.091	1.273	1.179		-
Bucaramanga, Centroabastos	840	1.000	927		-	Cali, Cavasa	900	1.000	950		--
Medellín, Central					-	Cali, Santa Helena	950	1.000	975		-
Mayorista de Antioquia	1.050	1.050	1.050		=	Cartago (Valle del Cauca)	1.467	1.600	1.533		--
Papaya redonda						Ibagué, Plaza La 21	850	1.000	917		--
Bucaramanga, Centroabastos	750	750	750		=	Manizales (Caldas)	875	950	913		--
Cartago (Valle del Cauca)	1.033	1.067	1.050		--	Medellín, Central					-
Medellín, Central					-	Mayorista de Antioquia	1.100	1.350	1.186		--
Mayorista de Antioquia	1.050	1.050	1.050		=	Medellín, Coomerca	775	850	799		--
Patilla						Neiva, Surabastos	1.200	1.200	1.200		-
Armenia, Mercar	450	450	450		--	Palmira (Valle del Cauca)	1.000	1.067	1.033		--
Barranquilla, Barranquillita	700	700	700		=	Pasto (Nariño)	1.067	1.200	1.122		+
Bogotá, D. C., Corabastos	475	500	496		--	Pereira, La 41	1.150	1.150	1.150		--
Bucaramanga, Centroabastos	667	675	671		+	Pereira, Mercasa	1.000	1.067	1.017		--
Cali, Cavasa	625	625	625		=	Rionegro (Antioquia)	1.000	1.175	1.072		--
Cali, Santa Helena	633	633	633		=	Sogamoso (Boyacá)	2.000	2.000	2.000		-
Cartagena, Bazurto	600	600	600		=	Tuluá (Valle del Cauca)	833	833	833		--
Cartago (Valle del Cauca)	600	617	608		-	Tunja (Boyacá)	1.367	1.500	1.393		--
Cúcuta, Cenabastos	700	700	700		=	Villavicencio, CAV	850	1.000	950		-
Cúcuta, La Nueva Sexta	750	800	779		+	Piña manzana					
Ibagué, Plaza La 21	500	550	533		-	Armenia, Mercar	800	800	800		=
					-	Buenaventura (Valle del Cauca)	600	600	600		=
					-	Cali, Cavasa	775	800	788		-

Cuadro 2. Mercados mayoristas. Precios de venta de frutas frescas (continuación)
2013 (26 de octubre al 1 de noviembre)

Productos y mercados	Pesos por kilogramo				Tendencia	Productos y mercados	Pesos por kilogramo				Tendencia
	Mínimo	Máximo	Medio	Precios			Mínimo	Máximo	Medio	Precios	
Piña manzana (continuación)						Tomate de árbol (continuación)					
Cali, Santa Helena	733	733	733		-	Medellín, Central					
La Ceja (Antioquia)	1.033	1.067	1.050		+	Mayorista de Antioquia	1.100	1.100	1.100		=
Manizales (Caldas)	900	900	900		=	Medellín, Coomerca	1.325	1.375	1.354		+
Medellín, Central						Montería (Córdoba)	1.550	1.550	1.550		--
Mayorista de Antioquia	750	750	750		=	Neiva, Surabastos	1.800	1.960	1.880		+
Medellín, Coomerca	1.200	1.200	1.200		+++	Palmira (Valle del Cauca)	1.733	1.767	1.750		+
Palmira (Valle del Cauca)	533	550	542		-	Pamplona (Norte de Santander)	1.250	1.375	1.292		--
Pasto (Nariño)	717	1.250	956		=	Pasto (Nariño)	1.346	1.538	1.474		++
Pereira, La 41	950	967	958		-	Pereira, La 41	1.425	1.467	1.446		-
Pereira, Mercasa	950	950	950		-	Pereira, Mercasa	1.500	1.533	1.517		+
Popayán (Cauca)	825	850	838		++	Peñol (Antioquia)	1.045	1.100	1.065		+
Rionegro (Antioquia)	900	1.075	978		+	Popayán (Cauca)	1.280	1.296	1.288		-
Tuluá (Valle del Cauca)	783	783	783		+	Rionegro (Antioquia)	1.100	1.200	1.131		+
						San Gil (Santander)	1.907	2.070	1.988		-
Piña perolera						San Vicente (Antioquia)	1.125	1.125	1.125		+
Barranquilla, Barranquillita	1.080	1.080	1.080		+	Sincedejo (Sucre)	1.536	1.644	1.598		+
Barranquilla, Granabastos	960	1.020	983		-	Socorro (Santander)	2.000	2.000	2.000		++
Bogotá, D. C., Corabastos	646	688	666		+	Sogamoso (Boyacá)	1.600	1.600	1.600		=
Bucaramanga, Centroabastos	617	689	645		+	Sonsón (Antioquia)	1.063	1.063	1.063		+
Cartagena, Bazurto	1.000	1.000	1.000		+	Tuluá (Valle del Cauca)	1.600	1.600	1.600		+
Chiquinquirá (Boyacá)	800	900	850		-	Tunja (Boyacá)	1.600	1.653	1.627		-
Cúcuta, Cenabastos	797	825	811		+	Valledupar, Mercabastos	1.840	1.840	1.840		=
Cúcuta, La Nueva Sexta	1.000	1.067	1.037		+	Villavicencio, CAV	1.740	1.860	1.817		-
Duitama (Boyacá)	817	817	817		-						
Medellín, Central						Uchuva con cáscara					
Mayorista de Antioquia	850	850	850		=	Bogotá, D. C., Corabastos	3.500	4.000	3.765		-
Montería (Córdoba)	800	800	800		=	Bucaramanga, Centroabastos	4.000	4.000	4.000		-
Neiva, Surabastos	893	1.036	964		-	Cúcuta, Cenabastos	3.000	3.000	3.000		=
Pamplona (Norte de Santander)	783	783	783		=	Cúcuta, La Nueva Sexta	3.500	3.500	3.500		n.d.
Sincedejo (Sucre)	840	840	840		=	Duitama (Boyacá)	3.375	3.438	3.406		-
Socorro (Santander)	589	633	611		+	Ibagué, Plaza La 21	2.800	2.800	2.800		++
Sogamoso (Boyacá)	767	767	767		-	Medellín, Central					
Tunja (Boyacá)	800	822	812		+	Mayorista de Antioquia	2.100	2.100	2.100		=
Valledupar, Mercabastos	1.040	1.200	1.147		+	Neiva, Surabastos	3.750	3.900	3.840		+
Villavicencio, CAV	773	826	795		+	Rionegro (Antioquia)	1.800	2.050	1.892		-
						San Gil (Santander)	3.000	3.000	3.000		=
						Socorro (Santander)	3.000	3.000	3.000		=
Pitahaya											
Bogotá, D. C., Corabastos	4.500	5.000	4.653		+	Uva importada					
Bucaramanga, Centroabastos	4.000	4.250	4.052		-	Bogotá, D. C., Corabastos	5.789	6.246	5.923		+
Medellín, Central						Bucaramanga, Centroabastos	6.875	7.188	7.000		-
Mayorista de Antioquia	4.500	5.000	4.727		-	Cali, Cavasa	6.111	6.593	6.333		-
San Gil (Santander)	4.000	4.000	4.000		=	Cartagena, Bazurto	7.056	8.000	7.370		-
Socorro (Santander)	3.500	3.500	3.500		=	Cúcuta, Cenabastos	7.708	7.792	7.771		-
Tunja (Boyacá)	4.000	4.250	4.200		+	Medellín, Central					
						Mayorista de Antioquia	9.063	9.063	9.063		=
Tangelo						Sogamoso (Boyacá)	6.167	6.167	6.167		=
Bogotá, D. C., Corabastos	1.173	1.400	1.247		--	Tunja (Boyacá)	5.789	6.211	6.021		-
Bucaramanga, Centroabastos	760	853	784		--	Valledupar, Mercado Nuevo	7.333	7.333	7.333		=
Cali, Cavasa	1.500	1.567	1.533		-	Villavicencio, CAV	6.333	6.389	6.380		-
Cartago (Valle del Cauca)	1.400	1.400	1.400		=						
Manizales (Caldas)	1.275	1.300	1.288		--	Uva Isabela					
Medellín, Central						Armenia, Mercar	2.320	2.320	2.320		+
Mayorista de Antioquia	1.000	1.150	1.068		---	Bogotá, D. C., Corabastos	2.080	2.400	2.293		-
Pereira, La 41	1.350	1.350	1.350		=	Bucaramanga, Centroabastos	2.267	2.400	2.342		-
Pereira, Mercasa	1.067	1.300	1.242		+	Cali, Cavasa	1.547	1.573	1.560		-
Rionegro (Antioquia)	1.450	2.075	1.621		--	Cali, Santa Helena	1.560	1.560	1.560		=
Tunja (Boyacá)	1.000	1.200	1.160		-	Chiquinquirá (Boyacá)	2.730	2.730	2.730		-
						Cúcuta, Cenabastos	3.067	3.067	3.067		=
						Ibagué, Plaza La 21	2.000	2.080	2.027		-
						Ipiales (Nariño)	2.250	2.250	2.250		+
						La Ceja (Antioquia)	2.400	2.400	2.400		=
						Medellín, Central					
						Mayorista de Antioquia	2.700	2.700	2.700		=
						Neiva, Surabastos	1.440	1.600	1.530		-
						Palmira (Valle del Cauca)	1.520	1.520	1.520		-
						Pamplona (Norte de Santander)	3.000	3.000	3.000		=
						Pasto (Nariño)	1.720	1.840	1.800		+
						Popayán (Cauca)	2.600	2.600	2.600		+
						Rionegro (Antioquia)	2.750	3.000	2.899		+
						San Gil (Santander)	2.933	2.933	2.933		=
						Socorro (Santander)	2.800	2.800	2.800		+
						Sogamoso (Boyacá)	2.417	2.417	2.417		++
						Tuluá (Valle del Cauca)	2.000	2.000	2.000		=
						Tunja (Boyacá)	2.320	2.480	2.352		-
						Villavicencio, CAV	2.580	2.660	2.623		-
						Uva negra					
						Bogotá, D. C., Corabastos	2.939	3.371	3.185		+++

**Cuadro 2. Mercados mayoristas. Precios de venta de frutas frescas (conclusión)
2013 (26 de octubre al 1 de noviembre)**

Productos y mercados	Pesos por kilogramo				Tendencia	Productos y mercados	Pesos por kilogramo				Tendencia			
	Mínimo	Máximo	Medio	Precios			Mínimo	Máximo	Medio	Precios				
Uva negra (continuación)						Uva roja (continuación)								
Cartago (Valle del Cauca)	3.040	3.093	3.067	-	Neiva, Surabastos	3.750	3.900	3.840	+	Duitama (Boyacá)	2.625	2.667	2.646	-
Duitama (Boyacá)	2.625	2.667	2.646	-	Pereira, La 41	7.222	7.222	7.222	-	Sogamoso (Boyacá)	2.417	2.417	2.417	=
Sogamoso (Boyacá)	2.417	2.417	2.417	=	Pereira, Mercasa	7.185	7.389	7.324	+					
Uva red globe nacional					Sincedejo (Sucre)	4.556	4.556	4.556	-					
Armenia, Mercar	3.253	3.600	3.476	-	Sogamoso (Boyacá)	2.667	2.667	2.667	=					
Barranquilla, Barranquillita	3.707	3.707	3.707	=	Uva verde									
Barranquilla, Granabastos	4.400	4.400	4.400	=	Bogotá, D. C., Corabastos	3.061	3.535	3.370	+					
Bogotá, D. C., Corabastos	3.473	3.818	3.653	-	Bucaramanga, Centroabastos	2.600	2.920	2.700	--					
Bucaramanga, Centroabastos	2.920	3.120	3.027	-	Cartago (Valle del Cauca)	2.760	2.880	2.820	-					
Cali, Cavasa	3.519	3.556	3.537	-	Cúcuta, Cenabastos	4.074	4.185	4.102	-					
Cali, Santa Helena	3.000	3.000	3.000	-	Duitama (Boyacá)	2.625	2.667	2.646	-					
Cartagena, Bazurto	4.083	4.083	4.083	-	Manizales (Caldas)	2.800	2.800	2.800	=					
Ibagué, Plaza La 21	3.600	4.000	3.813	--	Medellín, Central									
La Ceja (Antioquia)	3.333	3.333	3.333	--	Mayorista de Antioquia	3.889	3.944	3.894	+					
Manizales (Caldas)	3.333	3.333	3.333	--	Neiva, Surabastos	3.750	3.900	3.840	+					
Medellín, Central					San Gil (Santander)	4.815	4.815	4.815	-					
Mayorista de Antioquia	4.030	4.030	4.030	=	Socorro (Santander)	3.818	3.818	3.818	-					
Montería (Córdoba)	4.444	4.444	4.444	=	Sogamoso (Boyacá)	2.917	2.917	2.917	=					
Pasto (Nariño)	2.400	2.720	2.613	--	Tunja (Boyacá)	2.840	2.880	2.860	-					
Pereira, La 41	3.300	3.300	3.300	-	Villavicencio, CAV	2.792	2.917	2.865	--					
Pereira, Mercasa	3.250	3.300	3.288	-	Zapote									
Rionegro (Antioquia)	3.889	4.167	4.019	-	Barranquilla, Barranquillita	1.500	1.500	1.500	=					
San Gil (Santander)	4.815	4.815	4.815	-	Bucaramanga, Centroabastos	1.200	1.200	1.200	=					
Socorro (Santander)	3.636	3.636	3.636	--	Cali, Cavasa	1.467	1.500	1.483	-					
Tuluá (Valle del Cauca)	3.367	3.367	3.367	-	Medellín, Coomerca	800	800	800	=					
Villavicencio, CAV	3.258	3.763	3.605	--	Neiva, Surabastos	1.400	1.400	1.400	+					
Uva roja					Tuluá (Valle del Cauca)	1.300	1.300	1.300	n.d.					
Duitama (Boyacá)	2.917	2.958	2.938	--										
Ipiales (Nariño)	3.625	3.875	3.750	+										

Tendencias:

- (---) Variación mayor al -20 %
 (--) Variación entre -10 % y -20 %
 (-) Variación entre 0 % y -10 %

(=) Variación igual a 0 %

(+) Variación entre 0 % y 10 %

(+ +) Variación entre 10 % y 20 %

(+++) Variación mayor al 20 %

(n.d.) No determinado

Tubérculos, raíces y plátanos

Buen abastecimiento de papa negra



Fuente: DANE.

Se redujeron los precios de la papa capira en diecinueve de los veinticinco mercados donde se negoció a lo largo de la semana. Según los comerciantes, esta situación obedeció al buen nivel de abastecimiento del tubérculo desde el altiplano cundiboyacense. En las ciudades de Cali y Armenia, por ejemplo, el kilo se negoció a \$435 y a \$480; un 7,69 % menos.

De la misma forma, cayeron las cotizaciones de las papas suprema, única, R-12 negra, nevada y parda pastusa; los plátanos guineo, hartón y dominico verdes; la arracacha blanca, las yucas ICA, criolla y chirosa, y los ñames criollo y espino.

En el caso de la papa única el descenso de los precios se registró en diecisiete de los veinticuatro mercados en los que se comercializó a lo largo de la semana. La mayor oferta de producto de Nariño, donde están saliendo las cosechas, que se sumó a la producción de Bogotá y Cundinamarca, fue la principal causa de la caída. En los mercados de Barranquilla y Tunja, por ejemplo, el kilo se vendió a \$322 y a \$251, respectivamente; esto es, 18,18 %, en promedio, menos que la semana anterior.

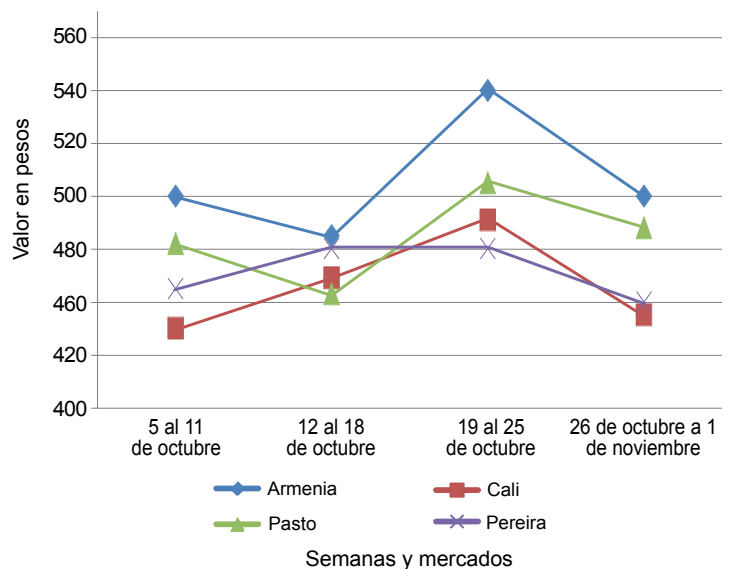
También disminuyeron los precios mayoristas del plátano hartón verde en veintitrés de los treinta y nueve mercados donde se negoció el producto esta semana. Lo anterior se debió a que se contó con mayor ingreso de producto procedente del Eje Cafetero, lo que generó las menores

cotizaciones a lo largo de la semana. En Bogotá y Villavieja, por ejemplo, el kilo se vendió a \$1.223 y a \$1.055, respectivamente, lo que representó una caída superior al 12,00 %. En el caso de la yuca ICA, llegó bastante cantidad de producto desde Montenegro, Armenia (Quindío), Neiva (Huila) e Ibagué (Tolima), lo que generó los menores precios en ocho de los once mercados donde se transó.

En contraste, se incrementaron los precios mayoristas de la arracacha amarilla y la papa criolla, tanto limpia como sucia. En el caso de la arracacha amarilla, las alzas de los precios se observaron en ocho de los dieciocho mercados donde se vendió esta semana. Según los comerciantes, esta situación obedeció a la disminución en el ingreso de producto procedente de Cajamarca (Tolima), Chitagá (Norte de Santander) y Tibaná (Boyacá). El mayor incremento se presentó en la Plaza La 21, en la ciudad de Ibagué, donde el kilo se pagó \$880, indicando un alza superior al 20,00 %.

De la misma forma, las cotizaciones de la papa criolla subieron esta semana. En el caso de la presentación limpia, este comportamiento se observó en veintiuno de los treinta y cinco mercados donde se negoció esta semana. El menor ingreso del tubérculo desde Silos (Norte de Santander) y el altiplano cundiboyacense generó dicho incremento. En Bogotá D. C. y Bucaramanga, por ejemplo, el kilo se vendió a \$1.756 y a \$1.275; 21,99 %, en promedio, más.

Gráfico 6. Comportamiento de los precios mayoristas de papa capira 2013 (5 de octubre al 1 de noviembre)



Fuente: SIPSA-DANE-Ministerio de Agricultura y Desarrollo Rural.

**Cuadro 3. Mercados mayoristas. Precios de venta de tubérculos, raíces y plátanos
2013 (26 de octubre al 1 de noviembre)**

Productos y mercados	Pesos por kilogramo				Tenden- cia	Productos y mercados	Pesos por kilogramo				Tenden- cia
	Mínimo	Máximo	Medio				Mínimo	Máximo	Medio		
Arracacha amarilla						Papa capira (continuación)					
Bogotá, D. C., Corabastos	794	1.056	929	+	Sincelejo (Sucre)	592	654	613	--		
Bucaramanga, Centroabastos	780	907	829	-	Sonsón (Antioquia)	633	633	633	--		
Buenaventura (Valle del Cauca)	1.280	1.280	1.280	=	Papa capira carmenia						
Cali, Cavasa	917	917	917	=	Medellín, Coomerca	750	800	788	-		
Cali, Santa Helena	1.000	1.000	1.000	=	Papa criolla limpia						
Chiquinquirá (Boyacá)	1.050	1.250	1.150	+	Armenia, Mercar	1.088	1.233	1.142	++		
Cúcuta, Cenabastos	567	650	592	--	Barranquilla, Granabastos	1.125	1.200	1.167	+		
Duitama (Boyacá)	980	980	980	-	Bogotá, D. C., Corabastos	1.333	2.222	1.756	+++		
Ibagué, Plaza La 21	880	880	880	+++	Bucaramanga, Centroabastos	1.150	1.350	1.275	+++		
Neiva, Surabastos	960	1.280	1.120	++	Buenaventura (Valle del Cauca)	1.093	1.093	1.093	++		
Palmira (Valle del Cauca)	917	917	917	+	Cali, Santa Helena	700	700	700	-		
Pamplona (Norte de Santander)	400	500	433	---	Carmen de Viboral (Antioquia)	1.233	1.233	1.233	-		
Popayán (Cauca)	940	960	950	+	Cartagena, Bazurto	1.467	1.675	1.569	+		
San Gil (Santander)	848	960	904	+	Cartago (Valle del Cauca)	1.133	1.147	1.140	--		
Sogamoso (Boyacá)	833	833	833	+	Cúcuta, Cenabastos	1.000	1.200	1.150	+		
Tunja (Boyacá)	667	667	667	+	Duitama (Boyacá)	890	900	895	++		
Valledupar, Mercabastos	1.200	1.300	1.250	=	El Santuario (Antioquia)	1.400	1.425	1.413	+		
Villavicencio, CAV	850	1.000	925	=	Ibagué, Plaza La 21	915	1.253	1.028	-		
Arracacha blanca					La Ceja (Antioquia)	1.500	1.600	1.550	-		
Armenia, Mercar	917	917	917	=	La Unión (Antioquia)	1.018	1.341	1.179	+		
Cartago (Valle del Cauca)	828	844	836	-	Manizales (Caldas)	1.146	1.536	1.341	++		
Ipiales (Nariño)	530	530	530	-	Marinilla (Antioquia)	1.275	1.275	1.275	--		
La Ceja (Antioquia)	1.367	1.433	1.400	++	Medellín, Central						
Manizales (Caldas)	1.263	1.263	1.263	=	Mayorista de Antioquia	1.267	1.625	1.467	++		
Marinilla (Antioquia)	670	670	670	+	Medellín, Coomerca	1.425	1.833	1.582	++		
Medellín, Central					Montería (Córdoba)	1.867	1.867	1.867	=		
Mayorista de Antioquia	750	875	777	-	Pamplona (Norte de Santander)	800	1.000	867	--		
Medellín, Coomerca	1.200	1.500	1.293	-	Pereira, La 41	1.280	1.280	1.280	+		
Pasto (Nariño)	609	909	759	--	Pereira, Mercasa	1.200	1.200	1.200	-		
Pereira, La 41	1.038	1.038	1.038	-	Rionegro (Antioquia)	1.475	1.725	1.567	+		
Pereira, Mercasa	1.167	1.208	1.177	-	San Gil (Santander)	920	1.025	973	+		
Peñol (Antioquia)	783	823	808	-	San Vicente (Antioquia)	1.175	1.175	1.175	-		
Rionegro (Antioquia)	975	1.050	1.010	+	Santa Bárbara (Antioquia)	1.200	1.800	1.500	+++		
San Vicente (Antioquia)	585	585	585	=	Sincelejo (Sucre)	1.900	1.950	1.917	-		
Tuluá (Valle del Cauca)	1.042	1.042	1.042	=	Socorro (Santander)	960	960	960	-		
Ñame criollo					Sogamoso (Boyacá)	900	900	900	=		
Montería (Córdoba)	1.100	1.100	1.100	--	Sonsón (Antioquia)	1.017	1.017	1.017	--		
Sincelejo (Sucre)	975	1.025	992	--	Tunja (Boyacá)	718	833	787	+		
Ñame diamante					Valledupar, Mercabastos	1.400	1.600	1.533	+		
Montería (Córdoba)	600	600	600	-	Valledupar, Mercado Nuevo	1.400	1.600	1.500	+		
Valledupar, Mercabastos	1.200	1.200	1.200	=	Villavicencio, CAV	950	1.225	1.075	+		
Valledupar, Mercado Nuevo	1.200	1.200	1.200	=	Papa criolla para lavar						
Ñame espino					Cali, Cavasa	500	895	690	--		
Barranquilla, Barranquillita	900	900	900	-	Papa criolla sucia						
Barranquilla, Granabastos	900	900	900	--	Barranquilla, Barranquillita	950	950	950	+		
Cartagena, Bazurto	705	780	748	-	Bogotá, D. C., Corabastos	933	1.667	1.290	+++		
Montería (Córdoba)	700	700	700	=	Cali, Cavasa	360	650	503	--		
Sincelejo (Sucre)	800	850	825	-	Chiquinquirá (Boyacá)	650	750	700	+++		
Valledupar, Mercabastos	1.000	1.000	1.000	-	Ipiales (Nariño)	438	438	438	+		
Valledupar, Mercado Nuevo	1.000	1.000	1.000	-	Neiva, Surabastos	1.290	1.680	1.473	+++		
Papa capira					Palmira (Valle del Cauca)	573	987	780	-		
Armenia, Mercar	480	480	480	-	Pasto (Nariño)	430	600	488	+		
Buenaventura (Valle del Cauca)	493	493	493	-	Popayán (Cauca)	428	428	428	--		
Cali, Cavasa	400	475	435	-	Tuluá (Valle del Cauca)	1.111	1.111	1.111	-		
Cali, Santa Helena	467	500	483	-	Tunja (Boyacá)	600	733	687	+		
Carmen de Viboral (Antioquia)	717	717	717	=	Ubaté (Cundinamarca)	900	900	900	++		
Cartago (Valle del Cauca)	493	507	500	+	Villavicencio, CAV	890	1.165	1.015	+		
El Santuario (Antioquia)	600	613	606	-	Papa ICA-Huila						
Ipiales (Nariño)	400	400	400	=	Bucaramanga, Centroabastos	667	700	683	-		
La Ceja (Antioquia)	856	894	875	-	Cúcuta, Cenabastos	430	430	430	-		
La Unión (Antioquia)	615	619	617	-	Pasto (Nariño)	487	545	514	++		
Manizales (Caldas)	490	500	495	-	Papa Morasurco						
Marinilla (Antioquia)	573	573	573	--	Ipiales (Nariño)	300	300	300	+		
Medellín, Central					Pasto (Nariño)	320	380	348	--		
Mayorista de Antioquia	700	744	729	-	Papa nevada						
Medellín, Coomerca	628	683	670	+	Cali, Cavasa	1.000	1.000	1.000	=		
Montería (Córdoba)	700	700	700	-	Carmen de Viboral (Antioquia)	617	617	617	--		
Palmira (Valle del Cauca)	440	480	460	-	Cartago (Valle del Cauca)	821	833	827	+++		
Pasto (Nariño)	435	495	468	-	El Santuario (Antioquia)	588	600	594	-		
Pereira, La 41	440	440	440	-	Marinilla (Antioquia)	475	475	475	---		
Peñol (Antioquia)	608	631	618	-	Medellín, Central						
Popayán (Cauca)	553	560	557	++	Mayorista de Antioquia	625	667	637	-		
Rionegro (Antioquia)	675	705	697	-	Medellín, Coomerca	750	800	763	-		
San Vicente (Antioquia)	637	637	637	-							
Santa Bárbara (Antioquia)	800	800	800	+							

Cuadro 3. Mercados mayoristas. Precios de venta de tubérculos, raíces y plátanos (continuación)
2013 (26 de octubre al 1 de noviembre)

Productos y mercados	Pesos por kilogramo				Tendencia	Productos y mercados	Pesos por kilogramo				Tendencia
	Mínimo	Máximo	Medio				Mínimo	Máximo	Medio		
Papa nevada (continuación)						Papa suprema (continuación)					
Pereira, La 41	875	1.063	969	-		Ipiales (Nariño)	338	338	338	+	
Pereira, Mercasa	888	888	888	-		Neiva, Surabastos	450	510	475	+	
Peñol (Antioquia)	495	594	541	--		Palmira (Valle del Cauca)	373	440	407	--	
Rionegro (Antioquia)	625	688	658	--		Pamplona (Norte de Santander)	320	360	333	-	
San Vicente (Antioquia)	597	597	597	=		Pasto (Nariño)	350	370	358	-	
Papa parda para lavar						Popayán (Cauca)	547	547	547	++	
Sincelejo (Sucre)	365	435	390	--		Sogamoso (Boyacá)	247	247	247	---	
Papa parda pastusa						Tuluá (Valle del Cauca)	407	435	421	--	
Armenia, Mercar	467	467	467	-		Tunja (Boyacá)	253	293	263	---	
Bogotá, D. C., Corabastos	500	573	552	-		Ubaté (Cundinamarca)	400	400	400	=	
Bucaramanga, Centroabastos	400	480	451	--		Villavicencio, CAV	370	430	400	-	
Bucaramanga, Mercados del centro	500	500	500	--		Papa tocarreña					
Cali, Cavasa	467	493	483	--		Sogamoso (Boyacá)	430	430	430	---	
Cali, Santa Helena	480	500	490	+		Tunja (Boyacá)	380	380	380	--	
Cartago (Valle del Cauca)	507	513	510	+		Ubaté (Cundinamarca)	700	700	700	-	
Chiquinquirá (Boyacá)	500	500	500	--		Papa única					
Cúcuta, Cenabastos	307	387	361	--		Barranquilla, Barranquillita	310	340	328	---	
Duitama (Boyacá)	400	400	400	+		Barranquilla, Granabastos	290	380	322	--	
Ibagué, Plaza La 21	500	560	530	-		Bogotá, D. C., Corabastos	347	400	375	+	
Ipiales (Nariño)	400	400	400	=		Bucaramanga, Centroabastos	327	370	350	-	
Pamplona (Norte de Santander)	413	420	417	-		Bucaramanga, Mercados del centro	350	350	350	--	
Pasto (Nariño)	430	440	437	-		Buenaventura (Valle del Cauca)	427	427	427	-	
Popayán (Cauca)	613	727	670	=		Cali, Cavasa	300	350	324	-	
San Gil (Santander)	467	490	478	+		Cartagena, Bazurto	340	360	353	--	
Socorro (Santander)	480	480	480	++		Cartago (Valle del Cauca)	393	420	407	-	
Sogamoso (Boyacá)	367	367	367	---		Cúcuta, Cenabastos	200	290	263	-	
Tunja (Boyacá)	347	373	355	--		Duitama (Boyacá)	270	290	280	+++	
Ubaté (Cundinamarca)	500	500	500	=		Ipiales (Nariño)	310	310	310	+	
Papa Puracé						Manizales (Caldas)	420	420	420	=	
La Unión (Antioquia)	379	397	388	--		Neiva, Surabastos	350	400	378	-	
Montería (Córdoba)	778	889	833	+		Pamplona (Norte de Santander)	313	320	319	+	
Papa R-12 negra						Pasto (Nariño)	260	300	278	-	
Armenia, Mercar	447	460	453	-		Pereira, La 41	370	370	370	-	
Bogotá, D. C., Corabastos	487	540	509	-		Pereira, Mercasa	380	400	390	-	
Bucaramanga, Centroabastos	580	600	585	-		Popayán (Cauca)	440	447	443	+	
Cartago (Valle del Cauca)	493	500	497	-		Sogamoso (Boyacá)	180	180	180	---	
Manizales (Caldas)	490	500	495	-		Tunja (Boyacá)	240	253	251	-	
Medellín, Central						Ubaté (Cundinamarca)	400	400	400	=	
Mayorista de Antioquia	612	653	623	-		Valledupar, Mercabastos	300	380	340	--	
Neiva, Surabastos	440	440	440	n.d.		Valledupar, Mercado Nuevo	340	400	370	--	
Ubaté (Cundinamarca)	900	900	900	+		Plátano comino					
Villavicencio, CAV	320	350	339	--		Medellín, Central					
Papa R-12 roja						Mayorista de Antioquia	725	750	731	-	
Barranquilla, Barranquillita	480	480	480	---		Rionegro (Antioquia)	800	923	847	+	
Barranquilla, Granabastos	495	540	523	-		Plátano dominico hartón maduro					
Bogotá, D. C., Corabastos	340	400	375	-		Manizales (Caldas)	667	667	667	=	
Pereira, Mercasa	460	460	460	-		Pereira, La 41	683	683	683	=	
Sogamoso (Boyacá)	247	247	247	---		Pereira, Mercasa	617	625	619	-	
Tunja (Boyacá)	240	280	259	--		Plátano dominico hartón verde					
Papa roja peruana						Armenia, Retiro	585	608	598	+	
Ipiales (Nariño)	310	310	310	+		Cartago (Valle del Cauca)	633	667	650	+	
Papa ruby						La Virginia (Risaralda)	255	291	273	+	
Bogotá, D. C., Corabastos	310	373	335	+		Manizales (Caldas)	667	667	667	=	
Pereira, La 41	453	460	457	+		Pereira, La 41	683	683	683	=	
Pereira, Mercasa	430	510	450	+		Pereira, Mercasa	617	625	619	-	
Papa sabanera						Plátano dominico verde					
Bogotá, D. C., Corabastos	800	1.000	923	-		Medellín, Central					
Papa San Félix						Mayorista de Antioquia	725	750	733	-	
Manizales (Caldas)	758	800	779	-		Medellín, Coamerca	667	688	679	-	
Papa suprema						Santa Bárbara (Antioquia)	475	525	500	++	
Armenia, Mercar	445	445	445	-		Sonsón (Antioquia)	400	400	400	-	
Bogotá, D. C., Corabastos	387	440	412	-		Yarumal (Antioquia)	283	283	283	---	
Bucaramanga, Centroabastos	400	470	426	-		Plátano guineo					
Bucaramanga, Mercados del centro	500	500	500	--		Armenia, Mercar	517	533	525	-	
Buenaventura (Valle del Cauca)	493	493	493	-		Armenia, Retiro	425	455	443	-	
Cali, Cavasa	390	450	419	-		Bogotá, D. C., Corabastos	1.000	1.000	1.000	=	
Cali, Santa Helena	460	473	467	-		Cartago (Valle del Cauca)	667	683	675	++	
Chiquinquirá (Boyacá)	400	400	400	--		Cúcuta, Cenabastos	333	333	333	=	
Cúcuta, Cenabastos	200	280	256	--		Ibagué, Plaza La 21	600	600	600	=	
Ibagué, Plaza La 21	460	500	480	-		La Ceja (Antioquia)	425	438	431	-	
						La Virginia (Risaralda)	320	337	329	+	
						Manizales (Caldas)	450	450	450	=	

**Cuadro 3. Mercados mayoristas. Precios de venta de tubérculos, raíces y plátanos (conclusión)
2013 (26 de octubre al 1 de noviembre)**

Productos y mercados	Pesos por kilogramo				Tenden- cia	Productos y mercados	Pesos por kilogramo				Tenden- cia
	Mínimo	Máximo	Medio				Mínimo	Máximo	Medio		
Plátano guineo (continuación)						Plátano hartón verde ecuatoriano					
Medellín, Central						Ipiales (Nariño)	800	817	808	-	
Mayorista de Antioquia	733	833	780	-	Pasto (Nariño)	717	767	744	-		
Medellín, Coomerca	625	667	640	-	Plátano hartón verde llanero						
Neiva, Surabastos	1.000	1.000	1.000	=	Bogotá, D. C., Corabastos	1.242	1.273	1.265	--		
Pereira, La 41	560	560	560	=	Ulluco						
Pereira, Mercasa	523	548	531	+	Buenaventura (Valle del Cauca)	1.633	1.633	1.633	=		
Peñol (Antioquia)	344	382	367	-	Cali, Cavasa	750	833	792	---		
Rionegro (Antioquia)	600	700	648	+	Ipiales (Nariño)	633	633	633	+++		
Santa Bárbara (Antioquia)	417	511	464	+	Pasto (Nariño)	463	600	513	--		
Sonsón (Antioquia)	206	206	206	---	Popayán (Cauca)	983	1.017	1.000	+		
Tunja (Boyacá)	533	533	533	=	Tuluá (Valle del Cauca)	694	989	842	--		
Villavicencio, CAV	1.333	1.333	1.333	=	Yuca chirosa						
Yarumal (Antioquia)	489	489	489	=	Buenaventura (Valle del Cauca)	773	773	773	=		
Plátano hartón maduro					Ibagué, Plaza La 21	500	550	522	-		
Armenia, Mercar	725	750	733	+	La Ceja (Antioquia)	660	660	660	-		
Bogotá, D. C., Corabastos	1.183	1.267	1.233	--	Medellín, Coomerca	620	670	654	-		
Ibagué, Plaza La 21	757	825	798	-	Montería (Córdoba)	370	385	378	-		
Ipiales (Nariño)	800	817	808	-	Rionegro (Antioquia)	610	649	627	+		
Medellín, Central					Tuluá (Valle del Cauca)	613	613	613	-		
Mayorista de Antioquia	1.025	1.050	1.038	+	Yuca criolla						
Neiva, Surabastos	850	850	850	-	Barranquilla, Barranquillita	388	388	388	=		
Pereira, La 41	675	683	679	=	Barranquilla, Granabastos	463	463	463	-		
Pereira, Mercasa	617	625	619	-	Bucaramanga, Centroabastos	595	714	661	-		
Tunja (Boyacá)	1.150	1.175	1.165	-	Bucaramanga, Mercados del centro	690	690	690	-		
Plátano hartón verde					Cartagena, Bazurto	366	380	374	++		
Armenia, Mercar	750	775	758	+	Cartago (Valle del Cauca)	653	667	660	+		
Armenia, Retiro	630	670	654	+	Chiquinquirá (Boyacá)	700	700	700	-		
Barranquilla, Barranquillita	720	735	730	-	Cúcuta, Cenabastos	756	845	799	-		
Barranquilla, Granabastos	750	750	750	-	Medellín, Central						
Bogotá, D. C., Corabastos	1.183	1.250	1.223	--	Mayorista de Antioquia	700	735	705	-		
Bucaramanga, Centroabastos	1.280	1.440	1.356	-	Montería (Córdoba)	281	333	307	-		
Bucaramanga, Mercados del centro	1.360	1.360	1.360	-	Pamplona (Norte de Santander)	631	631	631	=		
Buenaventura (Valle del Cauca)	1.067	1.067	1.067	=	San Gil (Santander)	567	645	606	-		
Cali, Cavasa	800	825	813	+	Sincelejo (Sucre)	467	475	472	-		
Cali, Santa Helena	750	750	750	+	Socorro (Santander)	535	600	568	+		
Cartagena, Bazurto	668	870	748	-	Tunja (Boyacá)	640	700	664	-		
Chiquinquirá (Boyacá)	937	968	953	-	Valledupar, Mercabastos	450	450	450	=		
Cúcuta, Cenabastos	1.270	1.349	1.329	+	Valledupar, Mercado Nuevo	450	450	450	=		
Duitama (Boyacá)	580	600	590	=	Yuca ICA						
Ibagué, Plaza La 21	757	825	798	-	Armenia, Mercar	620	620	620	+		
La Ceja (Antioquia)	888	888	888	-	Armenia, Retiro	400	400	400	-		
La Virginia (Risaralda)	294	313	305	+	Cali, Cavasa	573	587	577	-		
Medellín, Central					Cali, Santa Helena	600	613	607	-		
Mayorista de Antioquia	1.025	1.050	1.038	+	Manizales (Caldas)	853	853	853	-		
Medellín, Coomerca	800	875	829	-	Medellín, Central						
Montería (Córdoba)	450	506	478	-	Mayorista de Antioquia	700	735	705	-		
Neiva, Surabastos	850	850	850	-	Palmira (Valle del Cauca)	560	573	567	-		
Palmira (Valle del Cauca)	790	800	795	+	Pasto (Nariño)	300	314	308	-		
Pamplona (Norte de Santander)	619	659	632	-	Pereira, La 41	600	600	600	=		
Pasto (Nariño)	895	895	895	-	Pereira, Mercasa	580	580	580	+		
Pereira, La 41	675	683	679	=	Popayán (Cauca)	475	500	488	-		
Pereira, Mercasa	617	625	619	-	Yuca llanera						
Popayán (Cauca)	680	700	690	-	Bogotá, D. C., Corabastos	667	762	717	+		
Rionegro (Antioquia)	923	1.000	964	-	Duitama (Boyacá)	500	500	500	-		
San Gil (Santander)	580	613	597	-	Neiva, Surabastos	800	800	800	=		
Santa Bárbara (Antioquia)	650	767	708	--	Sogamoso (Boyacá)	633	633	633	=		
Sincelejo (Sucre)	750	870	817	+	Sogamoso (Boyacá)	633	633	633	=		
Socorro (Santander)	500	613	557	+	Ubaté (Cundinamarca)	900	900	900	-		
Sogamoso (Boyacá)	921	921	921	-	Villavicencio, CAV	550	583	567	-		
Tuluá (Valle del Cauca)	775	775	775	+							
Tunja (Boyacá)	1.150	1.175	1.165	-							
Ubaté (Cundinamarca)	1.389	1.389	1.389	=							
Valledupar, Mercabastos	713	850	771	-							
Valledupar, Mercado Nuevo	750	900	825	+							
Villavicencio, CAV	1.020	1.100	1.055	--							

Tendencias:

(---) Variación mayor al -20 %
 (--) Variación entre -10 % y -20 %
 (-) Variación entre 0 % y -10 %

(=) Variación igual a 0 %

(+) Variación entre 0 % y 10 %

(++) Variación entre 10 % y 20 %

(++) Variación mayor al 20 %

(n.d.) No determinado

Granos, carnes y procesados

Menor oferta de queso costeño

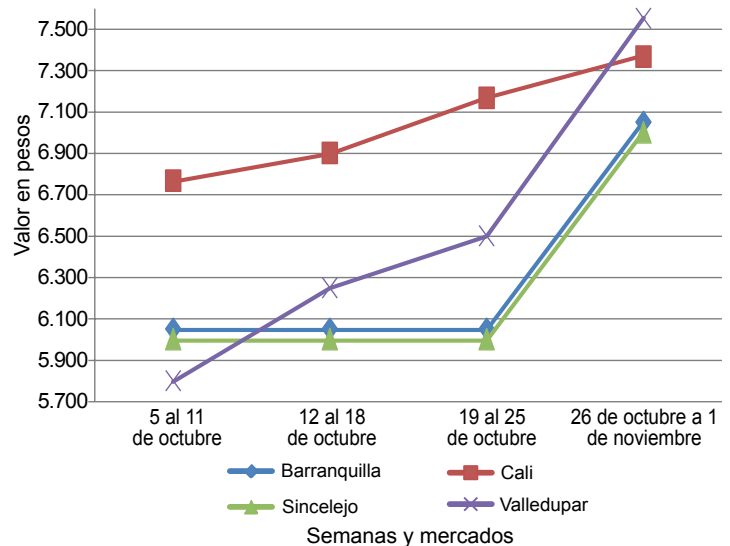
Para esta semana se registró un incremento de las cotizaciones del queso costeño en doce de los veintitrés mercados donde se comercializó. Según los comerciantes, la oferta procedente desde varios departamentos de la Costa Atlántica se redujo a causa de la menor producción lechera de esa región. En Barranquilla y Valledupar, por ejemplo, el kilo se vendió a \$7.050 y a \$7.550; un 16,34 % más.

Una situación similar se presentó para los precios del bocachico criollo fresco, los cuales subieron como consecuencia del menor ingreso desde Meta, Sucre y Córdoba. En las ciudades de Villavicencio y Montería, el kilo se pagó a un promedio de \$11.000 y a \$11.333, respectivamente, lo que indicó un alza mayor al 20,00 % respecto al precio registrado la semana inmediatamente anterior.

Del mismo modo, el menor número de molindas en Santander provocó el incremento de los precios de la panela cuadrada blanca en ocho de los dieciséis mercados donde se comercializó esta semana. En el mercado de San Gil (Santander), por ejemplo, se presentó la mayor variación; allí el kilo se vendió a \$1.575, lo que indicó un incremento superior al 15,00 % respecto a la semana pasada.

Por el contrario, cayeron los precios del azúcar gracias al incremento de la oferta desde los ingenios de Valle del Cauca. En el caso de la azúcar refinada, la reducción se presentó en siete de los quince mercados donde se comercializó, mientras que para la sulfitada se dio en diez de los veinticuatro.

Gráfico 7. Comportamiento de los precios mayoristas del queso costeño 2013 (5 de octubre al 1 de noviembre)



Fuente: SIPSA-DANE-Ministerio de Agricultura y Desarrollo Rural.

Cuadro 4. Mercados mayoristas. Precios de venta de granos y cereales 2013 (26 de octubre al 1 de noviembre)

Productos y mercados	Pesos por kilogramo			Tendencia
	Mínimo	Máximo	Medio	
Arroz blanco importado				
Pasto (Nariño)	1.689	1.689	1.689	=
Arroz de primera				
Armenia, Mercar	2.156	2.156	2.156	=
Barranquilla, Barranquillita	1.986	1.986	1.986	+
Barranquilla, Granabastos	1.986	1.986	1.986	-
Bogotá, D. C., Corabastos	1.960	1.960	1.960	+
Bogotá, D. C., Paloquemao	2.160	2.160	2.160	=
Bogotá, D. C., Plaza España	2.213	2.213	2.213	+
Bucaramanga, Mercados del centro	2.229	2.229	2.229	=
Cali, Santa Helena	2.040	2.040	2.040	-
Cali, Siloé	1.945	1.945	1.945	=
Cartagena, Bazurto	2.044	2.044	2.044	-
Cartago (Valle del Cauca)	2.196	2.196	2.196	+
Cúcuta, Cenabastos	2.264	2.264	2.264	=
Cúcuta, La Nueva Sexta	2.222	2.222	2.222	-
Manizales (Caldas)	2.227	2.227	2.227	=
Medellín, Central				
Mayorista de Antioquia	2.222	2.222	2.222	+
Medellín, Coomerca	2.134	2.134	2.134	=
Medellín, Placita de Flórez	2.072	2.072	2.072	+
Montería (Córdoba)	1.778	1.778	1.778	-
Neiva, Surabastos	2.080	2.080	2.080	=
Palмира (Valle del Cauca)	1.940	1.940	1.940	-
Pasto (Nariño)	2.013	2.013	2.013	=
Pereira, Mercasa	2.224	2.224	2.224	-
Popayán (Cauca)	1.817	1.817	1.817	-
Sincelejo (Sucre)	1.777	1.777	1.777	+
Tuluá (Valle del Cauca)	2.038	2.038	2.038	=
Tunja (Boyacá)	2.013	2.013	2.013	=
Valledupar, Mercado Nuevo	1.767	1.767	1.767	=
Villavicencio, CAV	2.140	2.140	2.140	=

Productos y mercados	Pesos por kilogramo			Tendencia
	Mínimo	Máximo	Medio	
Arroz de segunda				
Barranquilla, Barranquillita	1.801	1.801	1.801	-
Barranquilla, Granabastos	1.794	1.794	1.794	-
Bogotá, D. C., Corabastos	1.875	1.875	1.875	+
Cartagena, Bazurto	1.761	1.761	1.761	+
Pereira, Mercasa	2.073	2.073	2.073	=
Sincelejo (Sucre)	1.619	1.619	1.619	-
Arroz excelso				
Barranquilla, Barranquillita	2.292	2.292	2.292	+
Barranquilla, Granabastos	2.271	2.271	2.271	-
Bucaramanga, Centroabastos	2.232	2.232	2.232	+
Cartagena, Bazurto	2.230	2.230	2.230	+
Ibagué, Plaza La 21	1.900	1.900	1.900	-
Sincelejo (Sucre)	2.067	2.067	2.067	=
Valledupar, Mercado Nuevo	2.333	2.333	2.333	=
Arroz sopa cristal				
Bogotá, D. C., Plaza España	1.493	1.493	1.493	-
Bucaramanga, Centroabastos	1.261	1.261	1.261	+
Bucaramanga, Mercados del centro	1.243	1.243	1.243	=
Montería (Córdoba)	1.535	1.535	1.535	-
Arveja amarilla seca importada				
Bucaramanga, Centroabastos	1.480	1.480	1.480	+
Bucaramanga, Mercados del centro	1.524	1.524	1.524	-
Cúcuta, La Nueva Sexta	1.653	1.653	1.653	+
Ibagué, Plaza La 21	1.342	1.342	1.342	-
Pamplona (Norte de Santander)	1.653	1.653	1.653	=
Arveja enlatada				
Medellín, Central				
Mayorista de Antioquia	4.526	4.526	4.526	+

**Cuadro 4. Mercados mayoristas. Precios de venta de granos y cereales (continuación)
2013 (26 de octubre al 1 de noviembre)**

Productos y mercados	Pesos por kilogramo				Tenden- cia	Productos y mercados	Pesos por kilogramo				Tenden- cia
	Mínimo	Máximo	Medio	Precios			Mínimo	Máximo	Medio	Precios	
Arveja enlatada (continuación)						Frijol calima (continuación)					
Medellín, Coomerca	6.146	6.146	6.146		=	Ibagué, Plaza La 21	2.587	2.587	2.587		+
Medellín, Placita de Flórez	6.213	6.213	6.213		=	Palmira (Valle del Cauca)	2.713	2.713	2.713		+
Valledupar, Mercado Nuevo	6.132	6.132	6.132		=	Popayán (Cauca)	3.677	3.677	3.677		-
Arveja verde seca importada						Tuluá (Valle del Cauca)	3.080	3.080	3.080		-
Armenia, Mercar	2.536	2.536	2.536		=	Frijol cargamanto blanco					
Barranquilla, Barranquillita	2.263	2.263	2.263		-	Carmen de Viboral (Antioquia)	3.800	3.800	3.800		-
Bogotá, D. C., Corabastos	2.020	2.020	2.020		-	Marinilla (Antioquia)	3.743	3.743	3.743		-
Bogotá, D. C., Paloquemao	2.827	2.827	2.827		=	Medellín, Central					
Bucaramanga, Centroabastos	1.933	1.933	1.933		-	Mayorista de Antioquia	4.050	4.050	4.050		=
Bucaramanga, Mercados del centro	2.496	2.496	2.496		+	Medellín, Coomerca	4.550	4.550	4.550		=
Buenaventura (Valle del Cauca)	2.187	2.187	2.187		=	Medellín, Placita de Flórez	4.133	4.133	4.133		=
Cali, Santa Helena	2.773	2.773	2.773		=	Peñol (Antioquia)	3.758	3.767	3.762		-
Cali, Siloé	2.560	2.560	2.560		=	San Vicente (Antioquia)	3.648	3.650	3.649		-
Cartagena, Bazurto	2.725	2.725	2.725		=	Sonsón (Antioquia)	3.636	3.636	3.636		=
Cúcuta, Cenabastos	2.467	2.467	2.467		-	Frijol cargamanto rojo					
Cúcuta, La Nueva Sexta	2.553	2.553	2.553		-	Armenia, Mercar	3.173	3.173	3.173		+
Manizales (Caldas)	2.413	2.413	2.413		=	Bogotá, D. C., Corabastos	3.060	3.060	3.060		=
Medellín, Central						Bogotá, D. C., Paloquemao	4.560	4.560	4.560		-
Mayorista de Antioquia	2.830	2.830	2.830		=	Bogotá, D. C., Plaza España	4.000	4.000	4.000		+
Medellín, Coomerca	2.960	2.960	2.960		=	Carmen de Viboral (Antioquia)	2.950	2.950	2.950		+
Medellín, Placita de Flórez	2.587	2.587	2.587		=	Cartago (Valle del Cauca)	3.920	3.920	3.920		+
Montería (Córdoba)	2.600	2.600	2.600		=	Ibagué, Plaza La 21	3.044	3.044	3.044		+
Palmira (Valle del Cauca)	2.233	2.233	2.233		=	Manizales (Caldas)	4.013	4.013	4.013		+
Pamplona (Norte de Santander)	2.453	2.453	2.453		=	Marinilla (Antioquia)	2.725	2.725	2.725		-
Pasto (Nariño)	2.107	2.107	2.107		=	Medellín, Central					
Pereira, Mercasa	2.132	2.132	2.132		-	Mayorista de Antioquia	3.100	3.100	3.100		+
Popayán (Cauca)	2.296	2.296	2.296		-	Medellín, Coomerca	4.200	4.200	4.200		=
Tuluá (Valle del Cauca)	2.553	2.553	2.553		=	Medellín, Placita de Flórez	3.467	3.467	3.467		=
Tunja (Boyacá)	2.267	2.267	2.267		=	Pereira, Mercasa	3.402	3.402	3.402		=
Valledupar, Mercado Nuevo	2.933	2.933	2.933		=	Rionegro (Antioquia)	2.900	2.900	2.900		+
Villavicencio, CAV	2.696	2.696	2.696		+	San Vicente (Antioquia)	2.775	2.775	2.775		-
Cuchuco de cebada						Sincelejo (Sucre)	4.767	4.767	4.767		=
Bucaramanga, Centroabastos	1.656	1.656	1.656		-	Tunja (Boyacá)	3.200	3.200	3.200		=
Bucaramanga, Mercados del centro	1.549	1.549	1.549		=	Frijol enlatado					
Ibagué, Plaza La 21	2.254	2.254	2.254		-	Medellín, Central					
Cuchuco de maíz						Mayorista de Antioquia	6.680	6.680	6.680		+
Bucaramanga, Centroabastos	1.875	1.875	1.875		+	Medellín, Coomerca	6.537	6.537	6.537		=
Bucaramanga, Mercados del centro	1.840	1.840	1.840		+	Medellín, Placita de Flórez	6.360	6.360	6.360		=
Cali, Santa Helena	1.227	1.227	1.227		+	Frijol nima calima					
Cartago (Valle del Cauca)	1.000	1.000	1.000		-	Armenia, Mercar	2.987	2.987	2.987		-
Ibagué, Plaza La 21	1.760	1.760	1.760		=	Bogotá, D. C., Corabastos	2.675	2.675	2.675		+
Montería (Córdoba)	740	740	740		+	Bogotá, D. C., Paloquemao	3.867	3.867	3.867		+
Popayán (Cauca)	1.075	1.075	1.075		=	Bogotá, D. C., Plaza España	3.760	3.760	3.760		+
Sincelejo (Sucre)	1.050	1.050	1.050		=	Manizales (Caldas)	3.380	3.380	3.380		=
Tuluá (Valle del Cauca)	893	893	893		-	Medellín, Central					
Frijol bolón						Mayorista de Antioquia	2.875	2.875	2.875		+
Armenia, Mercar	4.400	4.400	4.400		=	Neiva, Surabastos	2.860	2.860	2.860		=
Bogotá, D. C., Corabastos	3.748	3.748	3.748		+	Frijol palomito importado					
Bogotá, D. C., Plaza España	4.800	4.800	4.800		+	Barranquilla, Barranquillita	3.100	3.100	3.100		=
Bucaramanga, Centroabastos	5.000	5.000	5.000		+	Barranquilla, Granabastos	3.222	3.222	3.222		-
Bucaramanga, Mercados del centro	5.400	5.400	5.400		+	Cartagena, Bazurto	3.475	3.475	3.475		-
Cali, La Floresta	4.033	4.033	4.033		=	Frijol radical					
Cali, Santa Helena	4.773	4.773	4.773		=	Bogotá, D. C., Corabastos	2.600	2.600	2.600		=
Cali, Siloé	4.280	4.280	4.280		-	Bogotá, D. C., Paloquemao	3.893	3.893	3.893		+
Cartago (Valle del Cauca)	4.480	4.480	4.480		-	Bucaramanga, Centroabastos	3.333	3.333	3.333		+
Cúcuta, Cenabastos	5.083	5.083	5.083		+	Bucaramanga, Mercados del centro	3.310	3.310	3.310		+
Palmira (Valle del Cauca)	4.033	4.033	4.033		-	Manizales (Caldas)	3.200	3.200	3.200		=
Popayán (Cauca)	4.371	4.371	4.371		=	Medellín, Central					
Tuluá (Valle del Cauca)	5.347	5.347	5.347		+	Mayorista de Antioquia	3.950	3.950	3.950		=
Tunja (Boyacá)	4.000	4.000	4.000		+	Pereira, Mercasa	3.100	3.100	3.100		=
Villavicencio, CAV	4.640	4.640	4.640		-	Frijol Uribe rosado					
Frijol cabeza negra importado						Cartago (Valle del Cauca)	3.280	3.280	3.280		=
Barranquilla, Barranquillita	2.433	2.433	2.433		++	Medellín, Central					
Valledupar, Mercado Nuevo	2.833	2.833	2.833		=	Mayorista de Antioquia	2.575	2.575	2.575		=
Frijol cabeza negra nacional						Pereira, Mercasa	2.772	2.772	2.772		-
Cartagena, Bazurto	2.250	2.250	2.250		=	Frijol Zaragoza					
Montería (Córdoba)	2.375	2.375	2.375		+	Barranquilla, Barranquillita	3.310	3.310	3.310		=
Sincelejo (Sucre)	2.533	2.533	2.533		+	Barranquilla, Granabastos	3.062	3.062	3.062		-
Frijol calima						Cartagena, Bazurto	3.050	3.050	3.050		+
Bucaramanga, Centroabastos	3.400	3.400	3.400		+	Cúcuta, Cenabastos	3.333	3.333	3.333		=
Bucaramanga, Mercados del centro	3.338	3.338	3.338		-	Cúcuta, La Nueva Sexta	3.317	3.317	3.317		+
Buenaventura (Valle del Cauca)	2.807	2.807	2.807		=	Montería (Córdoba)	3.000	3.000	3.000		=
Cali, La Floresta	2.733	2.733	2.733		-	Sincelejo (Sucre)	3.200	3.200	3.200		-
Cali, Santa Helena	3.547	3.547	3.547		+	Valledupar, Mercado Nuevo	3.233	3.233	3.233		=
Cali, Siloé	3.200	3.200	3.200		=						



Cuadro 4. Mercados mayoristas. Precios de venta de granos y cereales (conclusión)
2013 (26 de octubre al 1 de noviembre)

Productos y mercados	Pesos por kilogramo				Tenden- cia	Productos y mercados	Pesos por kilogramo				Tenden- cia
	Mínimo	Máximo	Medio				Mínimo	Máximo	Medio		
Garbanzo importado						Maíz amarillo trillado					
Armenia, Mercar	3.188	3.188	3.188	=		Armenia, Mercar	927	927	927	=	
Bogotá, D. C., Corabastos	3.102	3.102	3.102	+		Barranquilla, Barranquillita	934	934	934	-	
Bogotá, D. C., Paloquemao	4.187	4.187	4.187	+		Barranquilla, Granabastos	899	899	899	+	
Bogotá, D. C., Plaza España	3.973	3.973	3.973	+		Cali, La Floresta	1.073	1.073	1.073	+	
Bucaramanga, Centroabastos	2.467	2.467	2.467	+		Cali, Santa Helena	1.107	1.107	1.107	+	
Bucaramanga, Mercados del centro	3.730	3.730	3.730	+		Cartagena, Bazaruto	1.192	1.192	1.192	=	
Cartago (Valle del Cauca)	2.520	2.520	2.520	-		Medellín, Central					
Cúcuta, Cenabastos	2.883	2.883	2.883	=		Mayorista de Antioquia	923	923	923	=	
Cúcuta, La Nueva Sexta	3.333	3.333	3.333	+		Medellín, Coomerca	1.300	1.300	1.300	n.d.	
Medellín, Central						Medellín, Placita de Flórez	1.100	1.100	1.100	+	
Mayorista de Antioquia	3.020	3.020	3.020	=		Montería (Córdoba)	740	740	740	=	
Medellín, Coomerca	3.860	3.860	3.860	=		Palmira (Valle del Cauca)	1.110	1.110	1.110	=	
Medellín, Placita de Flórez	3.387	3.387	3.387	=		Pasto (Nariño)	1.493	1.493	1.493	=	
Neiva, Surabastos	2.860	2.860	2.860	-		Pereira, Mercasa	1.013	1.013	1.013	=	
Pamplona (Norte de Santander)	2.720	2.720	2.720	=		Popayán (Cauca)	1.073	1.073	1.073	-	
Pereira, Mercasa	2.663	2.663	2.663	=		Sincelejo (Sucre)	844	844	844	+	
Tunja (Boyacá)	3.667	3.667	3.667	=		Tuluá (Valle del Cauca)	1.020	1.020	1.020	=	
Villavicencio, CAV	2.800	2.800	2.800	-		Tunja (Boyacá)	837	837	837	=	
Lenteja importada						Maíz blanco cáscara					
Armenia, Mercar	1.872	1.872	1.872	=		Carmen de Viboral (Antioquia)	988	988	988	+	
Barranquilla, Barranquillita	1.733	1.733	1.733	-		Medellín, Central					
Barranquilla, Granabastos	1.608	1.608	1.608	-		Mayorista de Antioquia	793	793	793	=	
Bogotá, D. C., Corabastos	1.740	1.740	1.740	+		San Vicente (Antioquia)	900	1.050	975	-	
Bogotá, D. C., Paloquemao	2.427	2.427	2.427	+		Tunja (Boyacá)	1.627	1.627	1.627	++	
Bogotá, D. C., Plaza España	2.000	2.000	2.000	+		Maíz blanco retrillado					
Bucaramanga, Mercados del centro	1.792	1.792	1.792	-		Cartago (Valle del Cauca)	1.040	1.040	1.040	-	
Buenaventura (Valle del Cauca)	1.547	1.547	1.547	=		Medellín, Central					
Cali, La Floresta	1.633	1.633	1.633	-		Mayorista de Antioquia	970	970	970	=	
Cali, Santa Helena	1.973	1.973	1.973	+		Maíz blanco trillado					
Cali, Siloé	2.000	2.000	2.000	=		Armenia, Mercar	1.100	1.100	1.100	=	
Cartagena, Bazaruto	1.850	1.850	1.850	+		Barranquilla, Barranquillita	1.200	1.200	1.200	-	
Cartago (Valle del Cauca)	1.680	1.680	1.680	+		Barranquilla, Granabastos	1.193	1.193	1.193	-	
Cúcuta, Cenabastos	1.841	1.841	1.841	-		Bogotá, D. C., Corabastos	1.190	1.190	1.190	+	
Cúcuta, La Nueva Sexta	1.794	1.794	1.794	+		Bogotá, D. C., Paloquemao	1.440	1.440	1.440	=	
Ibagué, Plaza La 21	1.600	1.600	1.600	=		Bogotá, D. C., Plaza España	1.360	1.360	1.360	-	
Manizales (Caldas)	1.833	1.833	1.833	=		Cali, La Floresta	1.187	1.187	1.187	+	
Medellín, Central						Cali, Santa Helena	1.220	1.220	1.220	+	
Mayorista de Antioquia	2.158	2.158	2.158	+		Cali, Siloé	1.200	1.200	1.200	+	
Medellín, Coomerca	2.560	2.560	2.560	=		Cartagena, Bazaruto	1.525	1.525	1.525	=	
Medellín, Placita de Flórez	2.213	2.213	2.213	=		Cartago (Valle del Cauca)	1.090	1.090	1.090	+	
Montería (Córdoba)	1.540	1.540	1.540	=		Cúcuta, Cenabastos	1.440	1.440	1.440	-	
Neiva, Surabastos	1.860	1.860	1.860	=		Cúcuta, La Nueva Sexta	1.611	1.611	1.611	=	
Pamplona (Norte de Santander)	1.797	1.797	1.797	=		Manizales (Caldas)	1.228	1.228	1.228	=	
Pasto (Nariño)	1.707	1.707	1.707	-		Medellín, Coomerca	1.300	1.300	1.300	=	
Pereira, Mercasa	1.738	1.738	1.738	=		Medellín, Placita de Flórez	1.300	1.300	1.300	=	
Popayán (Cauca)	1.706	1.706	1.706	=		Montería (Córdoba)	895	895	895	=	
Sincelejo (Sucre)	1.783	1.783	1.783	+		Neiva, Surabastos	952	952	952	=	
Tuluá (Valle del Cauca)	1.727	1.727	1.727	+		Palmira (Valle del Cauca)	1.173	1.173	1.173	-	
Tunja (Boyacá)	2.200	2.200	2.200	=		Pereira, Mercasa	1.177	1.177	1.177	=	
Valledupar, Mercado Nuevo	2.333	2.333	2.333	+		Popayán (Cauca)	1.407	1.407	1.407	+	
Villavicencio, CAV	1.978	1.978	1.978	-		Sincelejo (Sucre)	1.133	1.133	1.133	-	
Maíz amarillo cáscara						Tuluá (Valle del Cauca)	1.127	1.127	1.127	=	
Bogotá, D. C., Corabastos	828	828	828	-		Valledupar, Mercado Nuevo	1.233	1.233	1.233	=	
Bogotá, D. C., Paloquemao	1.107	1.107	1.107	-		Villavicencio, CAV	1.227	1.227	1.227	-	
Buenaventura (Valle del Cauca)	893	893	893	-		Maíz enlatado					
Cali, Santa Helena	880	880	880	+		Medellín, Central					
Cartagena, Bazaruto	913	913	913	+		Mayorista de Antioquia	7.732	7.732	7.732	=	
Cartago (Valle del Cauca)	855	855	855	=		Medellín, Coomerca	5.883	5.883	5.883	=	
Manizales (Caldas)	992	992	992	=		Maíz pira					
Medellín, Central						Bogotá, D. C., Corabastos	2.440	2.440	2.440	+	
Mayorista de Antioquia	835	835	835	=		Bucaramanga, Centroabastos	2.178	2.178	2.178	+	
Medellín, Coomerca	983	983	983	n.d.		Bucaramanga, Mercados del centro	2.242	2.242	2.242	+	
Medellín, Placita de Flórez	1.000	1.000	1.000	=		Cúcuta, Cenabastos	2.248	2.248	2.248	=	
Montería (Córdoba)	660	660	660	+		Cúcuta, La Nueva Sexta	2.227	2.227	2.227	-	
Neiva, Surabastos	812	812	812	+		Medellín, Central					
Pasto (Nariño)	825	825	825	=		Mayorista de Antioquia	2.680	2.680	2.680	-	
Sincelejo (Sucre)	674	674	674	=		Medellín, Coomerca	2.827	2.827	2.827	=	
Sonsón (Antioquia)	825	825	825	-		Medellín, Placita de Flórez	2.400	2.400	2.400	=	
Tuluá (Valle del Cauca)	853	853	853	=		Montería (Córdoba)	2.050	2.050	2.050	=	
Valledupar, Mercado Nuevo	833	833	833	=		Villavicencio, CAV	2.598	2.598	2.598	-	

Tendencias:

- (---) Variación mayor al -20 %
- (--) Variación entre -10 % y -20 %
- (-) Variación entre 0 % y -10 %

- (=) Variación igual a 0 %
- (+) Variación entre 0 % y 10 %
- (++) Variación entre 10 % y 20 %
- (+++) Variación mayor al 20 %
- (n.d.) No determinado

**Cuadro 5. Mercados mayoristas. Precios de venta de huevos y lácteos
2013 (26 de octubre al 1 de noviembre)**

Productos y mercados	Pesos por kilogramo				Tendencia	Productos y mercados	Pesos por kilogramo				Tendencia
	Mínimo	Máximo	Medio	Precios			Mínimo	Máximo	Medio	Precios	
Huevo blanco A						Huevo rojo AA (continuación)					
Armenia, Mercar	188	188	188	=	-	Medellín, Coomerca	198	198	198	=	=
Buenaventura (Valle del Cauca)	236	236	236	=	=	Medellín, Placita de Flórez	193	193	193	=	=
Cartago (Valle del Cauca)	183	183	183	=	-	Montería (Córdoba)	200	200	200	=	=
Cúcuta, Cenabastos	189	189	189	=	=	Neiva, Surabastos	219	219	219	=	=
Manizales (Caldas)	200	200	200	=	-	Pamplona (Norte de Santander)	207	207	207	=	+
Medellín, Central						Pasto (Nariño)	180	180	180	=	n.d.
Mayorista de Antioquia	180	180	180	=	=	Popayán (Cauca)	197	197	197	=	+
Medellín, Coomerca	188	188	188	=	=	Sinclair (Sucre)	240	240	240	=	++
Medellín, Placita de Flórez	183	183	183	=	=	Tuluá (Valle del Cauca)	188	188	188	=	=
Pereira, La 41	180	180	180	=	=	Valledupar, Mercado Nuevo	182	182	182	=	-
						Villavicencio, CAV	198	198	198	=	+
Huevo blanco AA						Huevo rojo B					
Armenia, Mercar	200	200	200	=	-	Barranquilla, Barranquillita	180	180	180	=	+
Cartago (Valle del Cauca)	195	195	195	=	-	Barranquilla, Granabastos	180	180	180	=	=
Cúcuta, Cenabastos	200	200	200	=	-	Bogotá, D. C., Paloquemao	177	177	177	=	=
Manizales (Caldas)	215	215	215	=	-	Bucaramanga, Centroabastos	163	163	163	=	=
Medellín, Central						Cartagena, Bazaruto	180	180	180	=	=
Mayorista de Antioquia	190	190	190	=	=	Cúcuta, Cenabastos	175	175	175	=	=
Medellín, Coomerca	198	198	198	=	=	Ibagué, Plaza La 21	187	187	187	=	-
Medellín, Placita de Flórez	193	193	193	=	=	Medellín, Central					
Pereira, La 41	190	190	190	=	=	Mayorista de Antioquia	170	170	170	=	=
						Medellín, Coomerca	180	180	180	=	=
Huevo blanco B						Medellín, Placita de Flórez	160	160	160	=	n.d.
Armenia, Mercar	165	165	165	=	-	Montería (Córdoba)	183	183	183	=	=
Cartago (Valle del Cauca)	172	172	172	=	-	Neiva, Surabastos	182	182	182	=	=
Manizales (Caldas)	190	190	190	=	=	Sinclair (Sucre)	191	191	191	=	-
Medellín, Central						Villavicencio, CAV	165	165	165	=	--
Mayorista de Antioquia	170	170	170	=	=	Huevo rojo extra					
Medellín, Coomerca	180	180	180	=	=	Bogotá, D. C., Corabastos	250	250	250	=	+
Medellín, Placita de Flórez	160	160	160	=	n.d.	Bogotá, D. C., Paloquemao	240	240	240	=	+
Pereira, La 41	167	167	167	=	=	Bucaramanga, Centroabastos	195	195	195	=	=
						Cúcuta, Cenabastos	221	221	221	=	=
Huevo blanco extra						Ibagué, Plaza La 21	278	278	278	=	-
Armenia, Mercar	228	228	228	=	-	Medellín, Central					
Cali, Santa Helena	231	231	231	=	=	Mayorista de Antioquia	203	203	203	=	=
Cartago (Valle del Cauca)	232	232	232	=	-	Medellín, Coomerca	220	220	220	=	-
Manizales (Caldas)	237	237	237	=	-	Medellín, Placita de Flórez	223	223	223	=	=
Medellín, Central						Neiva, Surabastos	249	249	249	=	=
Mayorista de Antioquia	203	203	203	=	=	Villavicencio, CAV	218	218	218	=	-
Medellín, Coomerca	220	220	220	=	=	Leche en polvo					
Medellín, Placita de Flórez	223	223	223	=	=	Armenia, Mercar	16.231	16.231	16.231	=	=
Pereira, La 41	240	240	240	=	=	Barranquilla, Barranquillita	17.418	17.418	17.418	=	=
						Barranquilla, Granabastos	17.871	17.871	17.871	=	+
Huevo rojo A						Bogotá, D. C., Corabastos	17.465	17.465	17.465	=	n.d.
Barranquilla, Barranquillita	190	190	190	=	+	Bucaramanga, Mercados del centro	18.119	18.119	18.119	=	=
Barranquilla, Granabastos	197	197	197	=	+	Buenaventura (Valle del Cauca)	16.605	16.605	16.605	=	=
Bogotá, D. C., Corabastos	198	198	198	=	-	Cali, La Floresta	17.055	17.055	17.055	=	=
Bogotá, D. C., Paloquemao	185	185	185	=	-	Cali, Santa Helena	16.154	16.154	16.154	=	-
Bucaramanga, Centroabastos	175	175	175	=	+	Cali, Siloé	16.811	16.811	16.811	=	-
Cali, La Floresta	172	172	172	=	=	Cartagena, Bazaruto	17.274	17.274	17.274	=	=
Cartagena, Bazaruto	188	188	188	=	-	Cartago (Valle del Cauca)	18.519	18.519	18.519	=	=
Cúcuta, Cenabastos	184	184	184	=	=	Cúcuta, Cenabastos	17.975	17.975	17.975	=	=
Ibagué, Plaza La 21	203	203	203	=	-	Ibagué, Plaza La 21	15.219	15.219	15.219	=	+
Medellín, Central						Medellín, Central					
Mayorista de Antioquia	180	180	180	=	=	Mayorista de Antioquia	13.546	13.546	13.546	=	+
Medellín, Coomerca	188	188	188	=	=	Medellín, Placita de Flórez	13.667	13.667	13.667	=	+
Medellín, Placita de Flórez	183	183	183	=	=	Palmira (Valle del Cauca)	17.084	17.084	17.084	=	-
Montería (Córdoba)	190	190	190	=	=	Pamplona (Norte de Santander)	10.000	10.000	10.000	=	=
Neiva, Surabastos	199	199	199	=	n.d.	Pereira, Mercasa	18.390	18.390	18.390	=	=
Pamplona (Norte de Santander)	193	193	193	=	+	Sinclair (Sucre)	17.303	17.303	17.303	=	=
Pasto (Nariño)	172	172	172	=	=	Tuluá (Valle del Cauca)	16.414	16.414	16.414	=	=
Popayán (Cauca)	187	187	187	=	=	Valledupar, Mercado Nuevo	16.327	16.327	16.327	=	=
Sinclair (Sucre)	203	203	203	=	-	Villavicencio, CAV	19.175	19.175	19.175	=	-
Tuluá (Valle del Cauca)	178	178	178	=	=	Queso campesino					
Valledupar, Mercado Nuevo	177	177	177	=	-	Armenia, Mercar	9.333	9.333	9.333	=	-
Villavicencio, CAV	178	178	178	=	+	Bogotá, D. C., Corabastos	6.950	6.950	6.950	=	+
						Bogotá, D. C., Paloquemao	6.933	6.933	6.933	=	-
Huevo rojo AA						Bogotá, D. C., Plaza Las Flores	6.267	6.733	6.500	=	=
Barranquilla, Barranquillita	235	235	235	=	=	Cali, La Floresta	9.067	9.067	9.067	=	+
Barranquilla, Granabastos	203	203	203	=	=	Cali, Santa Helena	8.900	8.900	8.900	=	-
Bogotá, D. C., Corabastos	213	213	213	=	+	Cali, Siloé	8.000	8.000	8.000	=	+
Bogotá, D. C., Paloquemao	197	197	197	=	+	Cúcuta, Cenabastos	8.500	8.500	8.500	=	=
Bucaramanga, Centroabastos	185	185	185	=	=	Ibagué, Plaza La 21	6.700	6.700	6.700	=	=
Cali, La Floresta	186	186	186	=	-	Manizales (Caldas)	6.500	6.500	6.500	=	=
Cali, Santa Helena	217	217	217	=	+	Medellín, Central					
Cartagena, Bazaruto	190	190	190	=	=	Mayorista de Antioquia	9.725	9.725	9.725	=	=
Cúcuta, Cenabastos	200	200	200	=	=						
Ibagué, Plaza La 21	218	218	218	=	-						
Medellín, Central											
Mayorista de Antioquia	190	190	190	=	=						

Cuadro 5. Mercados mayoristas. Precios de venta de huevos y lácteos (conclusión)
2013 (26 de octubre al 1 de noviembre)

Productos y mercados	Pesos por kilogramo			Tendencia	Productos y mercados	Pesos por kilogramo			Tendencia
	Mínimo	Máximo	Medio			Mínimo	Máximo	Medio	
Queso campesino (continuación)					Queso cuajada				
Montería (Córdoba)	8.133	8.133	8.133	=	Armenia, Mercar	6.333	6.333	6.333	-
Palmira (Valle del Cauca)	8.800	8.800	8.800	=	Bogotá, D. C., Corabastos	8.000	8.000	8.000	=
Pereira, La 41	7.600	7.600	7.600	=	Bogotá, D. C., Paloquemao	7.000	7.000	7.000	=
Tuluá (Valle del Cauca)	8.300	8.300	8.300	=	Bogotá, D. C., Plaza Las Flores	6.400	7.000	6.700	+
Villavicencio, CAV	7.500	7.500	7.500	-	Bucaramanga, Mercados del centro	8.667	8.667	8.667	+
Queso Caquetá					Queso doble crema				
Buenaventura (Valle del Cauca)	9.067	9.067	9.067	n.d.	Bogotá, D. C., Corabastos	8.400	8.400	8.400	+
Cali, La Floresta	8.867	8.867	8.867	+	Bogotá, D. C., Paloquemao	7.867	7.867	7.867	-
Cali, Santa Helena	7.200	7.200	7.200	+	Bogotá, D. C., Plaza Las Flores	7.867	8.000	7.933	-
Palmira (Valle del Cauca)	8.800	8.800	8.800	=	Bucaramanga, Mercados del centro	10.000	10.000	10.000	-
Popayán (Cauca)	8.000	8.000	8.000	=	Buenaventura (Valle del Cauca)	7.600	7.600	7.600	+
Tuluá (Valle del Cauca)	8.800	8.800	8.800	=	Cali, La Floresta	8.367	8.367	8.367	+
Queso costeño					Queso triple crema				
Armenia, Mercar	8.400	8.400	8.400	=	Cali, Santa Helena	8.100	8.100	8.100	=
Barranquilla, Barranquillita	6.750	6.750	6.750	+	Cali, Siloé	8.000	8.000	8.000	=
Barranquilla, Granabastos	7.050	7.050	7.050	++	Cúcuta, Cenabastos	9.000	9.000	9.000	=
Bogotá, D. C., Corabastos	8.833	8.833	8.833	++	Ibagué, Plaza La 21	9.200	9.200	9.200	+
Bogotá, D. C., Paloquemao	9.333	9.333	9.333	+	Medellín, Central	9.800	9.800	9.800	=
Bogotá, D. C., Plaza Las Flores	8.333	8.467	8.400	=	Mayorista de Antioquia	8.400	8.400	8.400	=
Bucaramanga, Mercados del centro	8.867	8.867	8.867	+	Palmira (Valle del Cauca)	8.400	8.400	8.400	=
Cali, La Floresta	8.800	8.800	8.800	+	Popayán (Cauca)	10.500	10.500	10.500	-
Cali, Santa Helena	7.367	7.367	7.367	+	Tuluá (Valle del Cauca)	8.800	8.800	8.800	=
Cali, Siloé	9.000	9.000	9.000	=	Villavicencio, CAV	8.800	8.800	8.800	=
Cartagena, Bazurto	6.075	6.075	6.075	=	Tendencias:				
Cúcuta, Cenabastos	8.250	8.250	8.250	=	(--)	Variación mayor al -20 %			
Ibagué, Plaza La 21	8.800	8.800	8.800	+	(-)	Variación entre -10 % y -20 %			
Manizales (Caldas)	8.250	8.250	8.250	+	(+)	Variación entre 0 % y -10 %			
Medellín, Central	8.250	8.250	8.250	=	(=)	Variación igual a 0 %			
Mayorista de Antioquia	6.867	6.867	6.867	=	(+)	Variación entre 0 % y 10 %			
Medellín, Coomerca	7.000	7.000	7.000	n.d.	(+ +)	Variación entre 10 % y 20 %			
Medellín, Placita de Flórez	7.000	7.000	7.000	n.d.	(+ + +)	Variación mayor al 20 %			
Montería (Córdoba)	7.600	7.600	7.600	=	(n.d.)	No determinado			
Palmira (Valle del Cauca)	9.000	9.000	9.000	+					
Pereira, La 41	9.250	9.250	9.250	-					
Sincelejo (Sucre)	7.000	7.000	7.000	++					
Valledupar, Mercado Nuevo	7.550	7.550	7.550	++					
Villavicencio, CAV	8.600	8.600	8.600	-					

(=) Variación igual a 0 %
(+) Variación entre 0 % y 10 %
(+ +) Variación entre 10 % y 20 %
(+ + +) Variación mayor al 20 %
(n.d.) No determinado

Cuadro 6. Mercados mayoristas. Precios de venta de carnes
2013 (26 de octubre al 1 de noviembre)

Productos y mercados	Pesos por kilogramo			Tendencia	Productos y mercados	Pesos por kilogramo			Tendencia
	Mínimo	Máximo	Medio			Mínimo	Máximo	Medio	
Carne de cerdo					Carne de cerdo, brazo sin hueso (continuación)				
Carne de cerdo en canal					Carne de cerdo, cabeza de lomo				
Armenia, Frigocafé	6.900	6.900	6.900	=	Armenia, Frigocafé	10.100	10.100	10.100	=
Bogotá, D. C., Frigorífico Guadalupe	6.907	7.000	6.953	+	Bogotá, D. C., Frigorífico Ble Ltda.	8.900	8.900	8.900	+
Cúcuta, Cenabastos	4.500	4.500	4.500	+	Bogotá, D. C., Frigorífico Guadalupe	8.675	8.850	8.763	+
Cúcuta, La Nueva Sexta	4.300	4.300	4.300	+	Bogotá, D. C., Paloquemao	9.133	9.133	9.133	-
Ibagué, Plaza La 21	6.640	6.640	6.640	+	Cúcuta, Cenabastos	9.500	9.500	9.500	=
Pereira, La 41	6.950	6.950	6.950	n.d.					
Popayán (Cauca)	5.700	5.700	5.700	-					
Carne de cerdo, brazo con hueso									
Armenia, Frigocafé	9.600	9.600	9.600	=					
Barranquilla, Barranquillita	7.800	7.800	7.800	=					
Bogotá, D. C., Frigorífico Ble Ltda.	8.100	8.100	8.100	-					
Bogotá, D. C., Frigorífico Guadalupe	8.000	8.167	8.083	-					
Bogotá, D. C., Paloquemao	8.333	8.333	8.333	+					
Cartagena, Bazurto	7.000	7.000	7.000	=					
Cúcuta, Cenabastos	8.750	8.750	8.750	=					
Montería (Córdoba)	8.000	8.000	8.000	=					
Sincelejo (Sucre)	7.000	7.000	7.000	=					
Villavicencio, CAV	8.625	8.625	8.625	-					
Carne de cerdo, brazo sin hueso									
Armenia, Frigocafé	10.100	10.100	10.100	=					
Barranquilla, Barranquillita	10.000	10.000	10.000	=					

**Cuadro 6. Mercados mayoristas. Precios de venta de carnes (continuación)
2013 (26 de octubre al 1 de noviembre)**

Productos y mercados	Pesos por kilogramo			Tenden- cia	Productos y mercados	Pesos por kilogramo			Tenden- cia
	Mínimo	Máximo	Medio			Mínimo	Máximo	Medio	
Carne de cerdo, cabeza de lomo (continuación)					Carne de cerdo, lomo sin hueso (continuación)				
Cúcuta, La Nueva Sexta	8.167	8.167	8.167	+	Medellín, Central				
Ibagué, Frigorífico Carlima	8.900	8.900	8.900	=	Mayorista de Antioquia	13.667	13.667	13.667	+
Ibagué, Plaza La 21	9.833	9.833	9.833	+	Medellín, Coomerca	12.950	12.950	12.950	+
Villavicencio, CAV	9.550	9.550	9.550	-	Montería (Córdoba)	13.000	13.000	13.000	=
Carne de cerdo, chuleta de lomo					Neiva, Surabastos	9.350	9.350	9.350	=
Montería (Córdoba)	7.600	7.600	7.600	=	Palmira (Valle del Cauca)	12.000	12.000	12.000	=
Carne de cerdo, costilla					Pasto (Nariño)	12.067	12.067	12.067	-
Armenia, Frigocafé	10.100	10.100	10.100	=	Pereira, La 41	13.000	13.000	13.000	=
Barranquilla, Barranquillita	7.800	7.800	7.800	=	Popayán (Cauca)	13.500	13.500	13.500	-
Bogotá, D. C., Frigorífico Ble Ltda.	10.067	10.067	10.067	+	Sincelejo (Sucre)	10.000	10.000	10.000	=
Bogotá, D. C., Frigorífico Guadalupe	10.000	10.125	10.063	+	Tuluá (Valle del Cauca)	12.467	12.467	12.467	=
Bogotá, D. C., Paloquemao	9.867	9.867	9.867	=	Tunja (Boyacá)	11.750	11.750	11.750	=
Buenaventura (Valle del Cauca)	11.000	11.000	11.000	=	Vallédupar, Mercado Nuevo	13.333	13.333	13.333	=
Cali, Santa Helena	8.533	8.533	8.533	+	Carne de cerdo, pernil con hueso				
Cartagena, Bazurto	7.500	7.500	7.500	=	Armenia, Frigocafé	10.600	10.600	10.600	=
Cúcuta, Cenabastos	9.000	9.000	9.000	=	Barranquilla, Barranquillita	8.000	8.000	8.000	=
Cúcuta, La Nueva Sexta	7.250	7.250	7.250	-	Bogotá, D. C., Frigorífico Ble Ltda.	9.200	9.200	9.200	+
Ibagué, Frigorífico Carlima	9.800	9.800	9.800	=	Cartagena, Bazurto	7.500	7.500	7.500	=
Ibagué, Plaza La 21	10.333	10.333	10.333	-	Cúcuta, Cenabastos	8.750	8.750	8.750	=
Manizales (Caldas)	10.333	10.333	10.333	=	Cúcuta, La Nueva Sexta	7.000	7.000	7.000	+
Medellín, Central					Ibagué, Plaza La 21	9.867	9.867	9.867	-
Mayorista de Antioquia	12.075	12.075	12.075	+	Montería (Córdoba)	8.400	8.400	8.400	=
Medellín, Coomerca	10.825	10.825	10.825	=	Vallédupar, Mercado Nuevo	8.000	8.000	8.000	=
Montería (Córdoba)	7.600	7.600	7.600	=	Villavicencio, CAV	9.000	9.000	9.000	-
Palmira (Valle del Cauca)	9.000	9.000	9.000	=	Carne de cerdo, pernil sin hueso				
Pasto (Nariño)	9.667	9.667	9.667	-	Armenia, Frigocafé	13.100	13.100	13.100	++
Pereira, La 41	11.000	11.000	11.000	=	Bogotá, D. C., Frigorífico Ble Ltda.	9.733	9.733	9.733	+
Popayán (Cauca)	9.000	9.000	9.000	=	Bogotá, D. C., Frigorífico Guadalupe	9.625	9.725	9.675	+
Tuluá (Valle del Cauca)	9.200	9.200	9.200	=	Buenaventura (Valle del Cauca)	12.000	12.000	12.000	=
Tunja (Boyacá)	10.133	10.133	10.133	=	Cali, Santa Helena	9.500	9.500	9.500	+
Vallédupar, Mercado Nuevo	8.000	8.000	8.000	=	Cartagena, Bazurto	10.000	10.000	10.000	=
Villavicencio, CAV	9.000	9.000	9.000	=	Cúcuta, Cenabastos	9.000	9.000	9.000	=
Carne de cerdo, espinazo					Cúcuta, La Nueva Sexta	7.500	7.500	7.500	-
Armenia, Frigocafé	7.600	7.600	7.600	=	Ibagué, Plaza La 21	10.333	10.333	10.333	=
Bogotá, D. C., Frigorífico Ble Ltda.	5.233	5.233	5.233	+	Manizales (Caldas)	11.000	11.000	11.000	=
Bogotá, D. C., Frigorífico Guadalupe	5.175	5.250	5.213	+	Medellín, Central				
Buenaventura (Valle del Cauca)	6.567	6.567	6.567	=	Mayorista de Antioquia	10.333	10.333	10.333	-
Cali, Santa Helena	6.233	6.233	6.233	=	Medellín, Coomerca	11.450	11.450	11.450	=
Cúcuta, Cenabastos	4.000	4.000	4.000	=	Montería (Córdoba)	11.000	11.000	11.000	=
Ibagué, Frigorífico Carlima	4.000	4.000	4.000	+++	Palmira (Valle del Cauca)	10.367	10.367	10.367	=
Ibagué, Plaza La 21	3.667	3.667	3.667	=	Pasto (Nariño)	11.500	11.500	11.500	=
Manizales (Caldas)	7.000	7.000	7.000	=	Pereira, La 41	10.500	10.500	10.500	=
Medellín, Central					Popayán (Cauca)	12.500	12.500	12.500	=
Mayorista de Antioquia	5.950	5.950	5.950	+	Sincelejo (Sucre)	10.000	10.000	10.000	=
Medellín, Coomerca	4.925	4.925	4.925	=	Tuluá (Valle del Cauca)	10.267	10.267	10.267	=
Montería (Córdoba)	7.600	7.600	7.600	=	Tunja (Boyacá)	9.867	9.867	9.867	=
Neiva, Surabastos	3.000	3.000	3.000	=	Carne de cerdo, tocineta plancha				
Palmira (Valle del Cauca)	5.000	5.000	5.000	=	Cúcuta, Cenabastos	4.000	4.000	4.000	=
Pasto (Nariño)	5.950	5.950	5.950	=	Manizales (Caldas)	9.000	9.000	9.000	=
Pereira, La 41	7.250	7.250	7.250	=	Carne de cerdo, tocino barriga				
Popayán (Cauca)	5.000	5.000	5.000	=	Armenia, Frigocafé	8.600	8.600	8.600	=
Tuluá (Valle del Cauca)	5.467	5.467	5.467	=	Bogotá, D. C., Frigorífico Ble Ltda.	7.500	7.500	7.500	-
Tunja (Boyacá)	6.000	6.000	6.000	-	Bogotá, D. C., Frigorífico Guadalupe	7.525	7.700	7.613	+
Carne de cerdo, lomo con hueso					Buenaventura (Valle del Cauca)	6.600	6.600	6.600	=
Armenia, Frigocafé	12.100	12.100	12.100	=	Cali, Santa Helena	6.500	6.500	6.500	-
Barranquilla, Barranquillita	7.800	7.800	7.800	=	Cúcuta, Cenabastos	4.000	4.000	4.000	=
Cartagena, Bazurto	7.500	7.500	7.500	=	Ibagué, Plaza La 21	4.867	4.867	4.867	=
Cúcuta, Cenabastos	10.000	10.000	10.000	=	Medellín, Central				
Cúcuta, La Nueva Sexta	7.500	7.500	7.500	-	Mayorista de Antioquia	11.667	11.667	11.667	+
Montería (Córdoba)	8.000	8.000	8.000	=	Medellín, Coomerca	11.613	11.613	11.613	=
Sincelejo (Sucre)	7.000	7.000	7.000	=	Neiva, Surabastos	4.050	4.050	4.050	+
Vallédupar, Mercado Nuevo	7.000	7.000	7.000	=	Palmira (Valle del Cauca)	4.333	4.333	4.333	=
Carne de cerdo, lomo sin hueso					Pasto (Nariño)	9.333	9.333	9.333	+
Armenia, Frigocafé	13.100	13.100	13.100	=	Pereira, La 41	9.500	9.500	9.500	+
Barranquilla, Barranquillita	12.500	12.500	12.500	=	Popayán (Cauca)	6.250	6.250	6.250	=
Bogotá, D. C., Frigorífico Ble Ltda.	12.000	12.000	12.000	+	Tuluá (Valle del Cauca)	7.500	7.500	7.500	=
Bogotá, D. C., Frigorífico Guadalupe	11.550	11.825	11.688	+	Tunja (Boyacá)	6.300	6.300	6.300	-
Bogotá, D. C., Paloquemao	11.733	11.733	11.733	+	Carne de cerdo, tocino papada				
Buenaventura (Valle del Cauca)	13.000	13.000	13.000	=	Armenia, Frigocafé	7.600	7.600	7.600	=
Cali, Santa Helena	11.500	11.500	11.500	-	Bogotá, D. C., Frigorífico Ble Ltda.	6.000	6.000	6.000	+
Cartagena, Bazurto	13.000	13.000	13.000	=	Bogotá, D. C., Frigorífico Guadalupe	5.275	5.400	5.338	+
Cúcuta, Cenabastos	10.000	10.000	10.000	=	Cúcuta, Cenabastos	5.500	5.500	5.500	=
Cúcuta, La Nueva Sexta	9.000	9.000	9.000	-	Ibagué, Plaza La 21	4.867	4.867	4.867	=
Ibagué, Frigorífico Carlima	11.000	11.000	11.000	=	Manizales (Caldas)	8.000	8.000	8.000	=
Ibagué, Plaza La 21	12.333	12.333	12.333	=	Medellín, Central				
Manizales (Caldas)	13.000	13.000	13.000	=	Mayorista de Antioquia	7.533	7.533	7.533	+

Cuadro 6. Mercados mayoristas. Precios de venta de carnes (continuación)
2013 (26 de octubre al 1 de noviembre)

Productos y mercados	Pesos por kilogramo				Tenden- cia	Productos y mercados	Pesos por kilogramo				Tenden- cia
	Mínimo	Máximo	Medio	Precios			Mínimo	Máximo	Medio	Precios	
Carne de cerdo, tocino papada (continuación)						Carne de res, bota					
Medellín, Coomerca	6.800	6.800	6.800	=		Armenia, Frigocafé	10.900	10.900	10.900	=	
Pereira, La 41	8.500	8.500	8.500	+		Barranquilla, Barranquillita	11.900	11.900	11.900	=	
Tuluá (Valle del Cauca)	6.300	6.300	6.300	=		Barranquilla, Granabastos	12.000	12.000	12.000	+	
Carne de res						Bogotá, D. C., Frigorífico Ble Ltda.	10.200	10.200	10.200	-	
Carne de res en canal						Bogotá, D. C., Frigorífico Guadalupe	10.425	10.425	10.425	-	
Armenia, Frigocafé	6.800	6.800	6.800	=		Bogotá, D. C., Paloquemao	11.067	11.067	11.067	-	
Cartagena, Frigorífico Candelaria	6.500	6.500	6.500	=		Bucaramanga, Frigoríficos	12.000	12.000	12.000	=	
Cúcuta, Cenabastos	5.733	5.733	5.733	-		Cartagena, Bazurto	10.500	10.500	10.500	=	
Cúcuta, La Nueva Sexta	4.750	4.750	4.750	-		Cartagena, Frigorífico Candelaria	10.500	10.500	10.500	=	
Ibagué, Plaza La 21	6.320	6.320	6.320	-		Cúcuta, Cenabastos	10.000	10.000	10.000	=	
Montería (Córdoba)	5.000	5.000	5.000	=		Ibagué, Frigorífico Carlina	11.200	11.200	11.200	=	
Montería, Frigosinú	6.350	6.350	6.350	=		Ibagué, Plaza La 21	11.167	11.167	11.167	+	
Popayán (Cauca)	5.600	5.600	5.600	-		Medellín, Central					
Carne de res molida, murillo						Mayorista de Antioquia	13.775	13.775	13.775	=	
Bogotá, D. C., Frigorífico Ble Ltda.	6.900	6.900	6.900	-		Medellín, Coomerca	11.975	11.975	11.975	=	
Bogotá, D. C., Frigorífico Guadalupe	6.867	6.933	6.900	-		Montería (Córdoba)	11.000	11.000	11.000	=	
Bogotá, D. C., Paloquemao	7.733	7.733	7.733	-		Montería, Frigosinú	13.000	13.000	13.000	=	
Bucaramanga, Frigoríficos	9.600	9.600	9.600	=		Sincelejo (Sucre)	11.000	11.000	11.000	=	
Cúcuta, Cenabastos	7.167	7.167	7.167	-		Valledupar, Mercado Nuevo	12.000	12.000	12.000	=	
Cúcuta, La Nueva Sexta	6.250	6.250	6.250	-		Villavicencio, CAV	9.600	9.600	9.600	-	
Ibagué, Frigorífico Carlina	7.400	7.400	7.400	-		Carne de res, cadera					
Ibagué, Plaza La 21	7.333	7.333	7.333	-		Armenia, Frigocafé	10.900	10.900	10.900	=	
Neiva, Surabastos	6.250	6.250	6.250	+		Barranquilla, Barranquillita	11.900	11.900	11.900	=	
Villavicencio, CAV	6.975	6.975	6.975	-		Barranquilla, Granabastos	11.800	11.800	11.800	+	
Carne de res, bola de brazo						Bogotá, D. C., Frigorífico Ble Ltda.	10.200	10.200	10.200	-	
Armenia, Frigocafé	10.400	10.400	10.400	=		Bogotá, D. C., Frigorífico Guadalupe	10.425	10.425	10.425	-	
Barranquilla, Barranquillita	10.000	10.000	10.000	=		Bogotá, D. C., Paloquemao	11.067	11.067	11.067	-	
Barranquilla, Granabastos	11.600	11.600	11.600	=		Bucaramanga, Frigoríficos	14.600	14.600	14.600	=	
Bogotá, D. C., Paloquemao	9.867	9.867	9.867	-		Buenaventura (Valle del Cauca)	12.000	12.000	12.000	=	
Bucaramanga, Frigoríficos	12.000	12.000	12.000	=		Cali, Santa Helena	9.833	9.833	9.833	-	
Buenaventura (Valle del Cauca)	12.000	12.000	12.000	=		Cartagena, Bazurto	9.333	9.333	9.333	-	
Cali, Santa Helena	9.833	9.833	9.833	-		Cartagena, Frigorífico Candelaria	11.500	11.500	11.500	=	
Cartagena, Bazurto	9.333	9.333	9.333	-		Cúcuta, Cenabastos	9.333	9.333	9.333	=	
Cartagena, Frigorífico Candelaria	11.500	11.500	11.500	=		Cúcuta, La Nueva Sexta	7.250	7.250	7.250	--	
Cúcuta, Cenabastos	9.333	9.333	9.333	-		Ibagué, Frigorífico Carlina	11.200	11.200	11.200	=	
Cúcuta, La Nueva Sexta	7.250	7.250	7.250	--		Ibagué, Plaza La 21	10.000	10.000	10.000	+	
Ibagué, Frigorífico Carlina	11.200	11.200	11.200	=		Medellín, Central					
Ibagué, Plaza La 21	10.000	10.000	10.000	+		Mayorista de Antioquia	11.800	11.800	11.800	=	
Medellín, Central						Montería (Córdoba)	11.000	11.000	11.000	=	
Mayorista de Antioquia	11.800	11.800	11.800	=		Montería, Frigosinú	11.000	11.000	11.000	=	
Montería (Córdoba)	11.000	11.000	11.000	=		Palmira (Valle del Cauca)	10.000	10.000	10.000	=	
Montería, Frigosinú	11.000	11.000	11.000	=		Pasto (Nariño)	11.067	11.067	11.067	-	
Palmira (Valle del Cauca)	10.000	10.000	10.000	=		Pereira, La 41	12.000	12.000	12.000	=	
Pasto (Nariño)	11.067	11.067	11.067	-		Popayán (Cauca)	10.000	10.000	10.000	=	
Pereira, La 41	12.000	12.000	12.000	=		Sincelejo (Sucre)	11.000	11.000	11.000	=	
Popayán (Cauca)	10.000	10.000	10.000	=		Tuluá (Valle del Cauca)	11.667	11.667	11.667	=	
Sincelejo (Sucre)	11.000	11.000	11.000	=		Valledupar, Mercado Nuevo	11.500	11.500	11.500	=	
Tuluá (Valle del Cauca)	11.667	11.667	11.667	=		Carne de res, bola de pierna					
Valledupar, Mercado Nuevo	11.500	11.500	11.500	=		Armenia, Frigocafé	10.900	10.900	10.900	=	
Carne de res, bola de pierna						Barranquilla, Barranquillita	10.400	10.400	10.400	=	
Barranquilla, Barranquillita	11.900	11.900	11.900	=		Barranquilla, Granabastos	11.733	11.733	11.733	=	
Barranquilla, Granabastos	11.800	11.800	11.800	+		Bogotá, D. C., Frigorífico Ble Ltda.	10.200	10.200	10.200	-	
Bogotá, D. C., Frigorífico Ble Ltda.	10.200	10.200	10.200	-		Bogotá, D. C., Frigorífico Guadalupe	10.425	10.425	10.425	-	
Bogotá, D. C., Frigorífico Guadalupe	10.425	10.425	10.425	-		Bogotá, D. C., Paloquemao	11.067	11.067	11.067	-	
Bogotá, D. C., Paloquemao	11.067	11.067	11.067	-		Bucaramanga, Frigoríficos	14.600	14.600	14.600	=	
Bucaramanga, Frigoríficos	14.600	14.600	14.600	=		Cartagena, Bazurto	11.000	11.000	11.000	=	
Buenaventura (Valle del Cauca)	12.000	12.000	12.000	=		Cartagena, Frigorífico Candelaria	11.500	11.500	11.500	=	
Cali, Santa Helena	11.167	11.167	11.167	=		Cúcuta, Cenabastos	10.000	10.000	10.000	=	
Cartagena, Bazurto	10.750	10.750	10.750	=		Cúcuta, La Nueva Sexta	9.000	9.000	9.000	=	
Cúcuta, Cenabastos	10.000	10.000	10.000	=		Ibagué, Frigorífico Carlina	11.200	11.200	11.200	=	
Cúcuta, La Nueva Sexta	8.500	8.500	8.500	-		Ibagué, Plaza La 21	11.333	11.333	11.333	=	
Ibagué, Frigorífico Carlina	11.200	11.200	11.200	=		Medellín, Central					
Ibagué, Plaza La 21	10.333	10.333	10.333	+		Mayorista de Antioquia	13.867	13.867	13.867	=	
Medellín, Central						Medellín, Coomerca	12.800	12.800	12.800	=	
Mayorista de Antioquia	13.733	13.733	13.733	+		Montería (Córdoba)	11.000	11.000	11.000	=	
Medellín, Coomerca	12.875	12.875	12.875	+		Montería, Frigosinú	13.000	13.000	13.000	=	
Montería (Córdoba)	11.000	11.000	11.000	=		Pereira, La 41	12.500	12.500	12.500	=	
Neiva, Surabastos	9.700	9.700	9.700	=		Sincelejo (Sucre)	11.000	11.000	11.000	=	
Palmira (Valle del Cauca)	12.167	12.167	12.167	+		Valledupar, Mercado Nuevo	12.000	12.000	12.000	=	
Pasto (Nariño)	11.067	11.067	11.067	=		Villavicencio, CAV	9.600	9.600	9.600	-	
Pereira, La 41	12.000	12.000	12.000	=		Carne de res, chatas					
Popayán (Cauca)	10.500	10.500	10.500	=		Armenia, Frigocafé	12.400	12.400	12.400	=	
Sincelejo (Sucre)	11.000	11.000	11.000	=		Barranquilla, Barranquillita	13.000	13.000	13.000	=	
Tuluá (Valle del Cauca)	11.800	11.800	11.800	=		Barranquilla, Granabastos	12.867	12.867	12.867	+	
Valledupar, Mercado Nuevo	12.000	12.000	12.000	=		Bogotá, D. C., Frigorífico Ble Ltda.	12.850	12.850	12.850	-	
Villavicencio, CAV	9.600	9.600	9.600	-		Bogotá, D. C., Frigorífico Guadalupe	12.450	12.475	12.463	-	
						Bogotá, D. C., Paloquemao	13.533	13.533	13.533	-	

**Cuadro 6. Mercados mayoristas. Precios de venta de carnes (continuación)
2013 (26 de octubre al 1 de noviembre)**

Productos y mercados	Pesos por kilogramo				Tenden- cia	Productos y mercados	Pesos por kilogramo				Tenden- cia
	Mínimo	Máximo	Medio	Precios			Mínimo	Máximo	Medio	Precios	
Carne de res, chatas (continuación)						Carne de res, falda (continuación)					
Bucaramanga, Frigoríficos	18.700	18.700	18.700		=	Medellín, Coomerca	11.325	11.325	11.325		-
Buenaventura (Valle del Cauca)	13.000	13.000	13.000		=	Montería (Córdoba)	9.000	9.000	9.000		=
Cali, Santa Helena	12.000	12.000	12.000		=	Montería, Frigosinú	10.300	10.300	10.300		=
Cartagena, Bazurto	11.333	11.333	11.333		=	Palmira (Valle del Cauca)	7.000	7.000	7.000		=
Cartagena, Frigorífico Candelaria	11.500	11.500	11.500		=	Pasto (Nariño)	7.867	7.867	7.867		=
Cúcuta, Cenabastos	12.000	12.000	12.000		=	Pereira, La 41	7.750	7.750	7.750		=
Cúcuta, La Nueva Sexta	10.500	10.500	10.500		-	Popayán (Cauca)	6.250	6.250	6.250		=
Ibagué, Frigorífico Carlina	15.000	15.000	15.000		=	Tuluá (Valle del Cauca)	6.933	6.933	6.933		=
Ibagué, Plaza La 21	13.000	13.000	13.000		=						
Medellín, Central						Carne de res, lomo de brazo					
Mayorista de Antioquia	18.850	18.850	18.850		=	Armenia, Frigocafé	9.900	9.900	9.900		=
Medellín, Coomerca	17.125	17.125	17.125		-	Bogotá, D. C., Paloquemao	10.333	10.333	10.333		-
Montería (Córdoba)	11.000	11.000	11.000		=	Buenaventura (Valle del Cauca)	12.000	12.000	12.000		=
Montería, Frigosinú	18.050	18.050	18.050		=	Cali, Santa Helena	9.133	9.133	9.133		-
Palmira (Valle del Cauca)	12.000	12.000	12.000		=	Cartagena, Frigorífico Candelaria	9.990	9.990	9.990		=
Pasto (Nariño)	11.000	11.000	11.000		=	Cúcuta, Cenabastos	9.000	9.000	9.000		=
Pereira, La 41	13.250	13.250	13.250		=	Cúcuta, La Nueva Sexta	7.500	7.500	7.500		-
Popayán (Cauca)	9.000	9.000	9.000		=	Montería (Córdoba)	11.000	11.000	11.000		=
Sincelejo (Sucre)	11.000	11.000	11.000		=	Montería, Frigosinú	10.500	10.500	10.500		=
Tuluá (Valle del Cauca)	12.000	12.000	12.000		=	Palmira (Valle del Cauca)	11.000	11.000	11.000		=
Valledupar, Mercado Nuevo	12.000	12.000	12.000		=	Pasto (Nariño)	11.333	11.333	11.333		-
Villavicencio, CAV	10.600	10.600	10.600		+	Pereira, La 41	10.000	10.000	10.000		=
						Popayán (Cauca)	10.000	10.000	10.000		=
						Tuluá (Valle del Cauca)	10.200	10.200	10.200		=
Carne de res, cogote						Carne de res, lomo fino					
Armenia, Frigocafé	7.400	7.400	7.400		=	Armenia, Frigocafé	13.400	13.400	13.400		=
Bogotá, D. C., Frigorífico Ble Ltda.	7.350	7.350	7.350		+	Barranquilla, Barranquillita	16.000	16.000	16.000		=
Bogotá, D. C., Frigorífico Guadalupe	7.100	7.100	7.100		-	Bogotá, D. C., Frigorífico Ble Ltda.	16.500	16.500	16.500		-
Bogotá, D. C., Paloquemao	7.733	7.733	7.733		-	Bogotá, D. C., Frigorífico Guadalupe	16.625	16.750	16.688		-
Bucaramanga, Frigoríficos	9.600	9.600	9.600		=	Bogotá, D. C., Paloquemao	16.333	16.333	16.333		-
Cartagena, Frigorífico Candelaria	7.950	7.950	7.950		=	Bucaramanga, Frigoríficos	31.500	31.500	31.500		=
Ibagué, Frigorífico Carlina	7.000	7.000	7.000		=	Buenaventura (Valle del Cauca)	15.000	15.000	15.000		=
Ibagué, Plaza La 21	6.000	6.000	6.000		=	Cali, Santa Helena	11.833	11.833	11.833		-
Medellín, Central						Cartagena, Bazurto	13.500	13.500	13.500		=
Mayorista de Antioquia	12.100	12.100	12.100		=	Cartagena, Frigorífico Candelaria	17.950	17.950	17.950		=
Montería (Córdoba)	8.000	8.000	8.000		=	Cúcuta, Cenabastos	13.333	13.333	13.333		=
Montería, Frigosinú	10.800	10.800	10.800		=	Cúcuta, La Nueva Sexta	11.250	11.250	11.250		+
Pereira, La 41	8.000	8.000	8.000		=	Ibagué, Frigorífico Carlina	19.900	19.900	19.900		=
						Ibagué, Plaza La 21	14.333	14.333	14.333		=
Carne de res, costilla						Carne de res, morrillo					
Armenia, Frigocafé	4.800	4.800	4.800		=	Armenia, Frigocafé	9.900	9.900	9.900		=
Barranquilla, Barranquillita	5.350	5.350	5.350		=	Bogotá, D. C., Frigorífico Ble Ltda.	7.800	7.800	7.800		-
Bogotá, D. C., Frigorífico Ble Ltda.	7.500	7.500	7.500		-	Bogotá, D. C., Frigorífico Guadalupe	7.650	7.850	7.750		-
Bogotá, D. C., Frigorífico Guadalupe	7.000	7.050	7.025		-	Bogotá, D. C., Paloquemao	9.200	9.200	9.200		-
Bogotá, D. C., Paloquemao	7.867	7.867	7.867		+	Bucaramanga, Frigoríficos	8.900	8.900	8.900		=
Bucaramanga, Frigoríficos	7.500	7.500	7.500		=	Buenaventura (Valle del Cauca)	10.000	10.000	10.000		=
Buenaventura (Valle del Cauca)	7.000	7.000	7.000		=	Cali, Santa Helena	8.533	8.533	8.533		=
Cali, Santa Helena	9.333	9.333	9.333		+	Cartagena, Frigorífico Candelaria	9.990	9.990	9.990		++
Cartagena, Bazurto	5.250	5.250	5.250		=	Cúcuta, Cenabastos	8.000	8.000	8.000		=
Cartagena, Frigorífico Candelaria	5.450	5.450	5.450		=	Cúcuta, La Nueva Sexta	6.500	6.500	6.500		+
Cúcuta, Cenabastos	7.000	7.000	7.000		=	Ibagué, Frigorífico Carlina	7.400	7.400	7.400		=
Cúcuta, La Nueva Sexta	6.500	6.500	6.500		+	Ibagué, Plaza La 21	8.333	8.333	8.333		=
Ibagué, Frigorífico Carlina	5.200	5.200	5.200		=	Manizales (Caldas)	9.000	9.000	9.000		=
Ibagué, Plaza La 21	6.667	6.667	6.667		+	Medellín, Central					
Medellín, Central						Mayorista de Antioquia	9.667	9.667	9.667		=
Mayorista de Antioquia	6.333	6.333	6.333		=	Montería (Córdoba)	7.000	7.000	7.000		=
Medellín, Coomerca	5.789	5.789	5.789		-	Montería, Frigosinú	8.500	8.500	8.500		=
Montería (Córdoba)	4.000	4.000	4.000		=	Palmira (Valle del Cauca)	9.000	9.000	9.000		=
Montería, Frigosinú	6.500	6.500	6.500		=	Pasto (Nariño)	8.000	8.000	8.000		=
Pasto (Nariño)	7.067	7.067	7.067		n.d.	Pereira, La 41	9.000	9.000	9.000		=
Pereira, La 41	4.000	4.000	4.000		=	Popayán (Cauca)	8.000	8.000	8.000		=
Popayán (Cauca)	6.000	6.000	6.000		=	Valledupar, Mercado Nuevo	6.500	6.500	6.500		=
Valledupar, Mercado Nuevo	6.500	6.500	6.500		=	Villavicencio, CAV	7.000	7.000	7.000		=
Villavicencio, CAV	7.000	7.000	7.000		=						
Carne de res, falda						Carne de res, muchacho					
Armenia, Frigocafé	6.900	6.900	6.900		=	Armenia, Frigocafé	9.900	9.900	9.900		=
Barranquilla, Barranquillita	9.000	9.000	9.000		=	Barranquilla, Barranquillita	10.800	10.800	10.800		=
Barranquilla, Granabastos	9.867	9.867	9.867		=						
Bogotá, D. C., Frigorífico Ble Ltda.	7.800	7.800	7.800		-						
Bogotá, D. C., Frigorífico Guadalupe	7.800	7.950	7.875		-						
Bogotá, D. C., Paloquemao	9.000	9.000	9.000		=						
Buenaventura (Valle del Cauca)	10.000	10.000	10.000		n.d.						
Cali, Santa Helena	6.333	6.333	6.333		=						
Cartagena, Bazurto	8.333	8.333	8.333		-						
Cartagena, Frigorífico Candelaria	7.950	7.950	7.950		-						
Cúcuta, Cenabastos	7.333	7.333	7.333		-						
Cúcuta, La Nueva Sexta	6.500	6.500	6.500		+						
Ibagué, Frigorífico Carlina	8.200	8.200	8.200		=						
Ibagué, Plaza La 21	8.667	8.667	8.667		+						
Manizales (Caldas)	7.000	7.000	7.000		=						
Medellín, Central											
Mayorista de Antioquia	6.433	6.433	6.433		=						

Cuadro 6. Mercados mayoristas. Precios de venta de carnes (continuación)
2013 (26 de octubre al 1 de noviembre)

Productos y mercados	Pesos por kilogramo				Tendencia	Productos y mercados	Pesos por kilogramo				Tendencia
	Mínimo	Máximo	Medio	Precios			Mínimo	Máximo	Medio	Precios	
Carne de res, muchacho (continuación)						Carne de res, pecho (continuación)					
Barranquilla, Granabastos	11.867	11.867	11.867		-	Pereira, La 41	8.000	8.000	8.000		=
Bogotá, D. C., Frigorífico Ble Ltda.	12.625	12.625	12.625		-	Popayán (Cauca)	8.000	8.000	8.000		=
Bogotá, D. C., Frigorífico Guadalupe	12.000	12.250	12.125		=	Tuluá (Valle del Cauca)	8.500	8.500	8.500		=
Bogotá, D. C., Paloquemao	12.133	12.133	12.133		=	Carne de res, punta de anca					
Bucaramanga, Frigoríficos	15.000	15.000	15.000		+	Armenia, Frigocafé	13.400	13.400	13.400		=
Buenaventura (Valle del Cauca)	12.000	12.000	12.000		=	Barranquilla, Barranquillita	13.000	13.000	13.000		=
Cali, Santa Helena	10.833	10.833	10.833		=	Barranquilla, Granabastos	13.533	13.533	13.533		=
Cartagena, Bazurto	11.250	11.250	11.250		-	Bogotá, D. C., Frigorífico Ble Ltda.	12.625	12.625	12.625		-
Cartagena, Frigorífico Candelaria	11.550	11.550	11.550		=	Bogotá, D. C., Frigorífico Guadalupe	12.167	12.333	12.250		-
Cúcuta, Cenabastos	10.000	10.000	10.000		-	Bogotá, D. C., Paloquemao	12.133	12.133	12.133		-
Cúcuta, La Nueva Sexta	8.750	8.750	8.750		-	Bucaramanga, Frigoríficos	18.400	18.400	18.400		=
Ibagué, Frigorífico Carlina	11.200	11.200	11.200		=	Buenaventura (Valle del Cauca)	12.000	12.000	12.000		=
Ibagué, Plaza La 21	11.667	11.667	11.667		+	Cali, Santa Helena	11.000	11.000	11.000		=
Manizales (Caldas)	11.333	11.333	11.333		=	Cartagena, Bazurto	11.333	11.333	11.333		+
Medellín, Central						Cartagena, Frigorífico Candelaria	11.500	11.500	11.500		=
Mayorista de Antioquia	13.767	13.767	13.767		=	Cúcuta, Cenabastos	11.000	11.000	11.000		=
Medellín, Coomerca	12.433	12.433	12.433		+	Cúcuta, La Nueva Sexta	9.250	9.250	9.250		-
Montería (Córdoba)	11.000	11.000	11.000		=	Ibagué, Frigorífico Carlina	15.900	15.900	15.900		=
Montería, Frigosinú	13.000	13.000	13.000		=	Ibagué, Plaza La 21	12.200	12.200	12.200		+
Palmira (Valle del Cauca)	11.167	11.167	11.167		=	Manizales (Caldas)	12.333	12.333	12.333		=
Pasto (Nariño)	11.000	11.000	11.000		=	Medellín, Central					
Pereira, La 41	12.000	12.000	12.000		=	Mayorista de Antioquia	19.575	19.575	19.575		=
Popayán (Cauca)	12.000	12.000	12.000		=	Medellín, Coomerca	17.250	17.250	17.250		=
Sincelejo (Sucre)	11.000	11.000	11.000		=	Montería (Córdoba)	11.000	11.000	11.000		=
Tuluá (Valle del Cauca)	11.600	11.600	11.600		=	Montería, Frigosinú	18.050	18.050	18.050		=
Valledupar, Mercado Nuevo	12.000	12.000	12.000		=	Palmira (Valle del Cauca)	12.000	12.000	12.000		=
Villavicencio, CAV	9.700	9.700	9.700		-	Pasto (Nariño)	11.067	11.067	11.067		=
Carne de res, morillo						Pereira, La 41	12.500	12.500	12.500		=
Armenia, Frigocafé	7.400	7.400	7.400		=	Popayán (Cauca)	12.000	12.000	12.000		=
Bogotá, D. C., Frigorífico Ble Ltda.	6.933	6.933	6.933		-	Sincelejo (Sucre)	11.000	11.000	11.000		=
Bogotá, D. C., Frigorífico Guadalupe	6.850	6.950	6.900		-	Tuluá (Valle del Cauca)	12.700	12.700	12.700		=
Bogotá, D. C., Paloquemao	7.733	7.733	7.733		-	Valledupar, Mercado Nuevo	12.500	12.500	12.500		=
Bucaramanga, Frigoríficos	9.600	9.600	9.600		=	Villavicencio, CAV	10.000	10.000	10.000		+
Cúcuta, Cenabastos	7.167	7.167	7.167		=	Carne de res, sobrecostillar					
Cúcuta, La Nueva Sexta	6.500	6.500	6.500		+	Armenia, Frigocafé	10.400	10.400	10.400		=
Ibagué, Frigorífico Carlina	7.400	7.400	7.400		-	Barranquilla, Barranquillita	9.300	9.300	9.300		=
Ibagué, Plaza La 21	7.333	7.333	7.333		-	Barranquilla, Granabastos	9.933	9.933	9.933		+
Medellín, Central						Bogotá, D. C., Frigorífico Ble Ltda.	8.600	8.600	8.600		-
Mayorista de Antioquia	8.300	8.300	8.300		=	Bogotá, D. C., Frigorífico Guadalupe	8.525	8.600	8.563		+
Montería (Córdoba)	7.000	7.000	7.000		=	Bogotá, D. C., Paloquemao	9.400	9.400	9.400		-
Montería, Frigosinú	10.000	10.000	10.000		=	Bucaramanga, Frigoríficos	12.800	12.800	12.800		=
Neiva, Surabastos	5.800	5.800	5.800		+	Buenaventura (Valle del Cauca)	10.000	10.000	10.000		=
Villavicencio, CAV	7.000	7.000	7.000		=	Cali, Santa Helena	9.000	9.000	9.000		=
Carne de res, paletero						Cartagena, Bazurto	8.250	8.250	8.250		=
Armenia, Frigocafé	9.900	9.900	9.900		=	Cartagena, Frigorífico Candelaria	8.950	8.950	8.950		=
Bogotá, D. C., Paloquemao	9.867	9.867	9.867		=	Cúcuta, Cenabastos	9.000	9.000	9.000		=
Bucaramanga, Frigoríficos	11.000	11.000	11.000		=	Cúcuta, La Nueva Sexta	8.125	8.125	8.125		+
Cartagena, Frigorífico Candelaria	9.950	9.950	9.950		=	Ibagué, Frigorífico Carlina	8.600	8.600	8.600		=
Cúcuta, Cenabastos	8.333	8.333	8.333		=	Ibagué, Plaza La 21	8.467	8.467	8.467		-
Cúcuta, La Nueva Sexta	6.500	6.500	6.500		+	Manizales (Caldas)	9.000	9.000	9.000		=
Ibagué, Frigorífico Carlina	8.200	8.200	8.200		+	Medellín, Central					
Ibagué, Plaza La 21	9.667	9.667	9.667		+	Mayorista de Antioquia	11.600	11.600	11.600		=
Manizales (Caldas)	9.667	9.667	9.667		=	Medellín, Coomerca	9.633	9.633	9.633		=
Medellín, Central						Montería (Córdoba)	8.000	8.000	8.000		=
Mayorista de Antioquia	11.167	11.167	11.167		=	Montería, Frigosinú	10.500	10.500	10.500		=
Montería (Córdoba)	11.000	11.000	11.000		=	Neiva, Surabastos	6.450	6.450	6.450		-
Montería, Frigosinú	10.500	10.500	10.500		=	Palmira (Valle del Cauca)	9.633	9.633	9.633		=
Pereira, La 41	11.500	11.500	11.500		=	Pasto (Nariño)	7.867	7.867	7.867		+
Carne de res, pecho						Pereira, La 41	9.000	9.000	9.000		=
Armenia, Frigocafé	9.900	9.900	9.900		=	Popayán (Cauca)	8.000	8.000	8.000		=
Bogotá, D. C., Frigorífico Ble Ltda.	8.150	8.150	8.150		-	Sincelejo (Sucre)	7.800	7.800	7.800		=
Bogotá, D. C., Frigorífico Guadalupe	8.100	8.100	8.100		=	Tuluá (Valle del Cauca)	9.200	9.200	9.200		=
Bogotá, D. C., Paloquemao	9.667	9.667	9.667		+	Villavicencio, CAV	7.000	7.000	7.000		=
Bucaramanga, Frigoríficos	11.000	11.000	11.000		++	Pollo					
Buenaventura (Valle del Cauca)	10.000	10.000	10.000		=	Alas de pollo con costillar					
Cali, Santa Helena	9.067	9.067	9.067		=	Barranquilla, Barranquillita	3.500	3.500	3.500		-
Cartagena, Frigorífico Candelaria	8.950	8.950	8.950		=	Barranquilla, Granabastos	3.833	3.833	3.833		+
Cúcuta, Cenabastos	8.000	8.000	8.000		=	Bogotá, D. C., Frigorífico Ble Ltda.	3.000	3.000	3.000		+
Cúcuta, La Nueva Sexta	6.500	6.500	6.500		+	Bogotá, D. C., Frigorífico Guadalupe	2.267	2.550	2.408		-
Ibagué, Frigorífico Carlina	8.400	8.400	8.400		+	Cali, Santa Helena	3.467	3.467	3.467		-
Ibagué, Plaza La 21	9.333	9.333	9.333		+	Cartagena, Bazurto	3.500	3.500	3.500		-
Medellín, Central						Ibagué, Plaza La 21	4.067	4.067	4.067		+
Mayorista de Antioquia	8.800	8.800	8.800		=	Medellín, Coomerca	3.650	3.650	3.650		=
Medellín, Coomerca	8.350	8.350	8.350		=	Montería (Córdoba)	3.700	3.700	3.700		-
Montería (Córdoba)	7.000	7.000	7.000		=	Sincelejo (Sucre)	3.900	3.900	3.900		=
Montería, Frigosinú	10.800	10.800	10.800		=	Tuluá (Valle del Cauca)	4.233	4.233	4.233		-
Palmira (Valle del Cauca)	9.333	9.333	9.333		=	Valledupar, Mercado Nuevo	3.350	3.350	3.350		=
Pasto (Nariño)	7.867	7.867	7.867		=	Villavicencio, CAV	4.500	4.500	4.500		-

**Cuadro 6. Mercados mayoristas. Precios de venta de carnes (conclusión)
2013 (26 de octubre al 1 de noviembre)**

Productos y mercados	Pesos por kilogramo				Tenden- cia	Productos y mercados	Pesos por kilogramo				Tenden- cia				
	Mínimo	Máximo	Medio	Precios			Mínimo	Máximo	Medio	Precios					
Alas de pollo sin costillar						Pierna perril con rabadilla (continuación)									
Armenia, Mercar	4.067	4.067	4.067	=	Palmira (Valle del Cauca)	4.400	4.400	4.400	=	Pierna perril sin rabadilla					
Bogotá, D. C., Corabastos	4.133	4.133	4.133	-	Pasto (Nariño)	3.800	3.800	3.800	=	Bogotá, D. C., Corabastos	5.400	5.400	5.400	-	
Bogotá, D. C., Frigorífico Ble Ltda.	4.300	4.300	4.300	-	Sincelejo (Sucre)	4.300	4.300	4.300	+	Bogotá, D. C., Frigorífico Ble Ltda.	6.000	6.000	6.000	=	
Bogotá, D. C., Frigorífico Guadalupe	4.725	5.000	4.863	+	Valledupar, Mercado Nuevo	3.500	3.500	3.500	+	Bogotá, D. C., Frigorífico Guadalupe	5.533	5.575	5.554	+	
Bogotá, D. C., Paloquemao	5.867	5.867	5.867	++	Villavicencio, CAV	4.875	4.875	4.875	-	Bogotá, D. C., Paloquemao	6.800	6.800	6.800	+	
Bucaramanga, Frigoríficos	4.700	4.700	4.700	+						Cúcuta, Cenabastos	5.475	5.475	5.475	=	
Cúcuta, Cenabastos	3.500	3.500	3.500	=						Neiva, Surabastos	5.050	5.050	5.050	=	
Medellín, Central															
Mayorista de Antioquia	4.675	4.675	4.675	=						Piernas de pollo					
Neiva, Surabastos	4.000	4.000	4.000	=						Armenia, Mercar	5.867	5.867	5.867	=	
Menudencias de pollo										Bogotá, D. C., Corabastos	6.300	6.300	6.300	+	
Armenia, Mercar	2.533	2.533	2.533	-						Bogotá, D. C., Frigorífico Ble Ltda.	7.100	7.100	7.100	+	
Bogotá, D. C., Frigorífico Guadalupe	450	450	450	-						Bogotá, D. C., Frigorífico Guadalupe	5.967	6.025	5.996	+	
Cúcuta, Cenabastos	400	400	400	+						Bucaramanga, Frigoríficos	6.450	6.450	6.450	-	
Ibagué, Frigorífico Carlina	1.000	1.000	1.000	=						Cali, Santa Helena	5.000	5.000	5.000	=	
Ibagué, Plaza La 21	1.000	1.000	1.000	=						Cartagena, Bazaruto	6.333	6.333	6.333	-	
Montería (Córdoba)	1.200	1.200	1.200	=						Cúcuta, Cenabastos	6.667	6.667	6.667	=	
Neiva, Surabastos	1.000	1.000	1.000	=						Medellín, Central					
Pasto (Nariño)	950	950	950	=						Mayorista de Antioquia	6.100	6.100	6.100	=	
Popayán (Cauca)	950	950	950	=						Medellín, Coomerca	5.250	5.250	5.250	=	
Villavicencio, CAV	1.200	1.200	1.200	-						Montería (Córdoba)	6.800	6.800	6.800	=	
Muslos de pollo con rabadilla										Palmira (Valle del Cauca)	5.533	5.533	5.533	=	
Medellín, Coomerca	5.100	5.100	5.100	=						Pasto (Nariño)	3.600	3.600	3.600	=	
Valledupar, Mercado Nuevo	3.500	3.500	3.500	=						Popayán (Cauca)	5.600	5.600	5.600	=	
Muslos de pollo sin rabadilla										Tuluá (Valle del Cauca)	5.267	5.267	5.267	=	
Bogotá, D. C., Corabastos	5.400	5.400	5.400	-						Valledupar, Mercado Nuevo	6.200	6.200	6.200	-	
Bogotá, D. C., Frigorífico Ble Ltda.	5.725	5.725	5.725	-						Pollo entero congelado con vísceras					
Bogotá, D. C., Frigorífico Guadalupe	5.000	5.200	5.100	+						Medellín, Central					
Bogotá, D. C., Paloquemao	6.000	6.000	6.000	=						Mayorista de Antioquia	4.400	4.400	4.400	=	
Bucaramanga, Frigoríficos	5.933	5.933	5.933	=						Pollo entero congelado sin vísceras					
Medellín, Central										Barranquilla, Barranquillita	4.000	4.000	4.000	=	
Mayorista de Antioquia	6.325	6.325	6.325	=						Barranquilla, Granabastos	4.000	4.000	4.000	-	
Pechuga de pollo										Bogotá, D. C., Corabastos	5.400	5.400	5.400	+	
Armenia, Mercar	6.500	6.500	6.500	-						Cali, Santa Helena	4.800	4.800	4.800	+	
Barranquilla, Barranquillita	5.950	5.950	5.950	-						Cartagena, Bazaruto	4.100	4.100	4.100	+	
Barranquilla, Granabastos	6.067	6.067	6.067	-						Medellín, Central					
Bogotá, D. C., Corabastos	6.400	6.400	6.400	+						Mayorista de Antioquia	4.800	4.800	4.800	=	
Bogotá, D. C., Frigorífico Ble Ltda.	7.150	7.150	7.150	+						Medellín, Coomerca	4.575	4.575	4.575	=	
Bogotá, D. C., Frigorífico Guadalupe	6.567	6.725	6.646	+						Montería (Córdoba)	4.167	4.167	4.167	=	
Bogotá, D. C., Paloquemao	7.733	7.733	7.733	+						Pasto (Nariño)	5.000	5.000	5.000	=	
Bucaramanga, Frigoríficos	6.517	6.517	6.517	-						Popayán (Cauca)	5.700	5.700	5.700	=	
Cali, Santa Helena	6.467	6.467	6.467	-						Valledupar, Mercado Nuevo	3.950	3.950	3.950	+	
Cartagena, Bazaruto	6.148	6.148	6.148	-						Pollo entero fresco con vísceras					
Cúcuta, Cenabastos	6.033	6.033	6.033	=						Ibagué, Plaza La 21	5.000	5.000	5.000	+	
Ibagué, Frigorífico Carlina	6.800	6.800	6.800	=						Pollo entero fresco sin vísceras					
Ibagué, Plaza La 21	7.200	7.200	7.200	+						Armenia, Mercar	4.725	4.725	4.725	=	
Manizales (Caldas)	6.750	6.750	6.750	=						Bogotá, D. C., Frigorífico Ble Ltda.	5.700	5.700	5.700	=	
Medellín, Central										Bogotá, D. C., Frigorífico Guadalupe	5.000	5.200	5.100	+	
Mayorista de Antioquia	7.250	7.250	7.250	=						Bogotá, D. C., Paloquemao	5.733	5.733	5.733	-	
Medellín, Coomerca	6.450	6.450	6.450	-						Cúcuta, Cenabastos	4.533	4.533	4.533	=	
Montería (Córdoba)	6.433	6.433	6.433	-						Ibagué, Frigorífico Carlina	4.700	4.700	4.700	=	
Neiva, Surabastos	7.050	7.050	7.050	-						Palmira (Valle del Cauca)	5.200	5.200	5.200	=	
Palmira (Valle del Cauca)	7.133	7.133	7.133	=						Pasto (Nariño)	5.000	5.000	5.000	n.d.	
Popayán (Cauca)	7.800	7.800	7.800	-						Sincelejo (Sucre)	4.900	4.900	4.900	+	
Sincelejo (Sucre)	7.000	7.000	7.000	-						Tuluá (Valle del Cauca)	5.467	5.467	5.467	=	
Tuluá (Valle del Cauca)	7.267	7.267	7.267	=						Villavicencio, CAV	5.025	5.025	5.025	-	
Valledupar, Mercado Nuevo	5.800	5.800	5.800	=						Rabadillas de pollo					
Villavicencio, CAV	7.000	7.000	7.000	-						Armenia, Mercar	2.400	2.400	2.400	=	
Pierna perril con rabadilla										Bucaramanga, Frigoríficos	1.600	1.600	1.600	=	
Armenia, Mercar	3.800	3.800	3.800	-						Cúcuta, Cenabastos	1.900	1.900	1.900	=	
Barranquilla, Barranquillita	3.500	3.500	3.500	-						Manizales (Caldas)	2.000	2.000	2.000	=	
Barranquilla, Granabastos	3.733	3.733	3.733	+						Medellín, Coomerca	2.400	2.400	2.400	=	
Bucaramanga, Frigoríficos	4.133	4.133	4.133	-						Montería (Córdoba)	1.833	1.833	1.833	-	
Cartagena, Bazaruto	3.475	3.475	3.475	-											
Cúcuta, Cenabastos	3.467	3.467	3.467	=											
Ibagué, Plaza La 21	5.333	5.333	5.333	+											
Medellín, Central															
Mayorista de Antioquia	3.975	3.975	3.975	=											
Medellín, Coomerca	4.050	4.050	4.050	=											
Montería (Córdoba)	3.833	3.833	3.833	-											

Tendencias:

- (---) Variación mayor al -20 %
 (--) Variación entre -10 % y -20 %
 (-) Variación entre 0 % y -10 %

- (=) Variación igual a 0 %
 (+) Variación entre 0 % y 10 %
 (+ +) Variación entre 10 % y 20 %
 (+++) Variación mayor al 20 %
 (n.d.) No determinado

Cuadro 7. Mercados mayoristas. Precios de venta de pescados 2013 (26 de octubre al 1 de noviembre)

Productos y mercados	Pesos por kilogramo				Tendencia	Productos y mercados	Pesos por kilogramo				Tendencia				
	Mínimo	Máximo	Medio	Precios			Mínimo	Máximo	Medio	Precios					
Almejas con concha						Cachama de cultivo fresca (continuación)									
Cali, Galería Alameda	5.933	5.933	5.933	=	Cali, Santa Helena	7.000	7.000	7.000	=	Medellín, Central					
Cali, Santa Helena	6.933	6.933	6.933	+	Mayorista de Antioquia	4.450	4.450	4.450	+	Calamar anillos					
Medellín, Central						Bogotá, D. C., Corabastos	11.250	11.250	11.250	=	Bogotá, D. C., Paloquemao	18.000	18.000	18.000	=
Mayorista de Antioquia	4.450	4.450	4.450	+		Cali, Galería Alameda	9.833	9.833	9.833	=	Cali, Santa Helena	9.400	9.400	9.400	+
Almejas sin concha						Medellín, Central	11.075	11.075	11.075	=	Mayorista de Antioquia	11.075	11.075	11.075	=
Cali, Galería Alameda	11.333	11.333	11.333	=		Calamar blanco entero									
Cali, Santa Helena	9.167	9.167	9.167	-		Bogotá, D. C., Corabastos	6.000	6.000	6.000	-	Bogotá, D. C., Paloquemao	6.200	6.200	6.200	-
Bagre rayado en postas congelado						Cali, Galería Alameda	6.067	6.067	6.067	=	Cali, Santa Helena	5.650	5.650	5.650	+
Armenia, Mercar	16.500	16.500	16.500	=		Calamar morado entero									
Bogotá, D. C., Paloquemao	15.333	15.333	15.333	-		Bogotá, D. C., Corabastos	9.500	9.500	9.500	-	Bogotá, D. C., Paloquemao	8.333	8.333	8.333	-
Medellín, Central						Cali, Galería Alameda	10.533	10.533	10.533	=	Cali, Santa Helena	8.300	8.300	8.300	-
Mayorista de Antioquia	13.600	13.600	13.600	+		Camarón tigre precocido seco									
Tunja (Boyacá)	15.500	15.500	15.500	=		Bogotá, D. C., Paloquemao	30.000	30.000	30.000	-	Cali, Galería Alameda	26.333	26.333	26.333	=
Villavicencio, CAV	16.250	16.250	16.250	-		Cali, Santa Helena	23.000	23.000	23.000	+	Medellín, Central	28.225	28.225	28.225	=
Bagre rayado entero congelado						Mayorista de Antioquia	28.225	28.225	28.225	=	Camarón titi precocido seco				
Bogotá, D. C., Plaza Las Flores	8.933	9.200	9.067	-		Armenia, Mercar	21.500	21.500	21.500	-	Bogotá, D. C., Paloquemao	24.833	24.833	24.833	+
Cali, Galería Alameda	15.667	15.667	15.667	=		Cali, Galería Alameda	10.000	10.000	10.000	=	Medellín, Central	21.425	21.425	21.425	=
Cali, Santa Helena	11.667	11.667	11.667	-		Mayorista de Antioquia	21.425	21.425	21.425	=	Capaz Magdalena fresco				
Medellín, Central						La Dorada (Caldas)	12.000	12.000	12.000	=	Neiva, Surabastos	11.333	11.333	11.333	+
Mayorista de Antioquia	12.650	12.650	12.650	+		Tunja (Boyacá)	10.000	10.000	10.000	n.d.	Cazuela de mariscos (paquete)				
Pereira, La 41	20.000	20.000	20.000	=		Bogotá, D. C., Corabastos	9.250	9.250	9.250	+	Bogotá, D. C., Paloquemao	10.067	10.067	10.067	+
Bagre rayado entero fresco						Medellín, Central	11.450	11.450	11.450	=	Mayorista de Antioquia	11.450	11.450	11.450	=
Barranquilla, Barranquillita	8.000	8.000	8.000	++		Corvina, filete congelado nacional									
Bogotá, D. C., Plaza Las Flores	8.800	9.700	9.250	-		Buenaventura (Valle del Cauca)	16.000	16.000	16.000	=	Cali, Galería Alameda	24.667	24.667	24.667	=
Bucaramanga, Centroabastos	9.800	10.200	9.917	+		Cali, Santa Helena	24.000	24.000	24.000	+	Cali, Santa Helena	24.000	24.000	24.000	+
Cúcuta, La Nueva Sexta	8.667	9.333	9.000	-		Langostino 16-20									
Ibagué, Plaza La 21	16.000	16.000	16.000	=		Bogotá, D. C., Corabastos	37.333	37.333	37.333	-	Bogotá, D. C., Paloquemao	39.667	39.667	39.667	+
La Dorada (Caldas)	11.000	11.250	11.167	+		Cali, Galería Alameda	38.667	38.667	38.667	=	Cali, Santa Helena	32.500	32.500	32.500	=
Neiva, Surabastos	14.000	14.000	14.000	=		Medellín, Central	40.125	40.125	40.125	=	Mayorista de Antioquia	40.125	40.125	40.125	=
Valledupar, Mercado Nuevo	10.667	10.667	10.667	+		Langostino U12									
Villavicencio, CAV	10.750	10.750	10.750	n.d.		Bogotá, D. C., Paloquemao	42.000	42.000	42.000	+	Cali, Galería Alameda	54.667	54.667	54.667	-
Blanquillo entero fresco						Cali, Santa Helena	40.000	40.000	40.000	=	Merluza, filete importado				
Barranquilla, Barranquillita	5.750	5.750	5.750	=		Armenia, Mercar	8.000	8.000	8.000	=	Bogotá, D. C., Corabastos	8.750	8.750	8.750	=
Bogotá, D. C., Plaza Las Flores	6.533	6.533	6.533	n.d.		Bogotá, D. C., Paloquemao	10.800	10.800	10.800	+	Cali, Galería Alameda	7.767	7.767	7.767	=
Bucaramanga, Centroabastos	6.400	7.200	6.800	+		Cali, Santa Helena	6.850	6.850	6.850	+	Medellín, Central	7.075	7.075	7.075	=
La Dorada (Caldas)	7.000	7.000	7.000	-		Mayorista de Antioquia	7.075	7.075	7.075	=	Merluza, filete nacional				
Montería (Córdoba)	7.000	7.000	7.000	=		Bogotá, D. C., Corabastos	19.500	19.500	19.500	=	Bogotá, D. C., Paloquemao	23.000	23.000	23.000	-
Sincelejo (Sucre)	5.500	5.500	5.500	=		Cali, Galería Alameda	24.667	24.667	24.667	=	Cali, Santa Helena	17.000	17.000	17.000	=
Valledupar, Mercado Nuevo	7.333	7.333	7.333	---											
Bocachico criollo fresco															
Barranquilla, Barranquillita	13.500	13.500	13.500	++											
Bogotá, D. C., Plaza Las Flores	6.000	6.533	6.267	n.d.											
Bucaramanga, Centroabastos	12.800	12.800	12.800	+											
Cartagena, Bazurto	14.500	14.500	14.500	=											
Cúcuta, La Nueva Sexta	5.500	5.500	5.500	+											
La Dorada (Caldas)	5.000	5.000	5.000	-											
Montería (Córdoba)	11.333	11.333	11.333	++											
Sincelejo (Sucre)	11.000	11.000	11.000	+											
Valledupar, Mercado Nuevo	12.000	12.000	12.000	=											
Villavicencio, CAV	11.000	11.000	11.000	+++											
Bocachico importado congelado															
Armenia, Mercar	6.700	6.700	6.700	+											
Barranquilla, Barranquillita	6.250	6.250	6.250	=											
Bogotá, D. C., Plaza Las Flores	6.133	6.267	6.200	-											
Cali, Galería Alameda	6.867	6.867	6.867	=											
Cali, Santa Helena	6.833	6.833	6.833	=											
Cartagena, Bazurto	6.050	6.050	6.050	-											
Cúcuta, La Nueva Sexta	6.167	6.333	6.250	-											
Manizales (Caldas)	6.000	6.000	6.000	=											
Medellín, Central															
Mayorista de Antioquia	6.400	6.400	6.400	+											
Montería (Córdoba)	7.000	7.000	7.000	=											
Pereira, La 41	6.000	6.000	6.000	=											
Sincelejo (Sucre)	6.500	6.500	6.500	=											
Valledupar, Mercado Nuevo	7.250	7.250	7.250	=											
Cachama de cultivo fresca															
Bogotá, D. C., Plaza Las Flores	5.200	5.280	5.240	+											
Bucaramanga, Centroabastos	5.600	6.000	5.800	-											
Cúcuta, La Nueva Sexta	4.375	4.500	4.438	-											
Ibagué, Plaza La 21	7.000	7.000	7.000	=											
Montería (Córdoba)	5.200	5.200	5.200	-											
Sincelejo (Sucre)	4.500	4.500	4.500	=											
Ubaté (Cundinamarca)	7.500	7.500	7.500	=											

**Cuadro 7. Mercados mayoristas. Precios de venta de pescados (conclusión)
2013 (26 de octubre al 1 de noviembre)**

Productos y mercados	Pesos por kilogramo				Tenden- cia	Productos y mercados	Pesos por kilogramo				Tenden- cia
	Mínimo	Máximo	Medio				Mínimo	Máximo	Medio		
Mojarra lora entera congelada						Sierra entera congelada					
Armenia, Mercar	7.800	7.800	7.800	=		Bogotá, D. C., Corabastos	9.125	9.125	9.125	=	
Barranquilla, Barranquillita	5.000	5.000	5.000	=		Bogotá, D. C., Paloquemao	10.333	10.333	10.333	=	
Cartagena, Bazurto	5.375	5.375	5.375	--		Buenaventura (Valle del Cauca)	7.000	7.000	7.000	=	
Mojarra lora entera fresca						Cali, Galería Alameda	8.167	8.167	8.167	-	
Barranquilla, Barranquillita	5.000	5.000	5.000	=		Cali, Santa Helena	7.433	7.433	7.433	+	
Cartagena, Bazurto	5.000	5.000	5.000	-		Cartagena, Bazurto	10.600	10.600	10.600	=	
Montería (Córdoba)	5.400	5.400	5.400	+		Medellín, Central					
Sincelejo (Sucre)	5.000	5.000	5.000	-		Mayorista de Antioquia	9.825	9.825	9.825	=	
Valledupar, Mercado Nuevo	6.333	6.333	6.333	-		Tilapia roja entera congelada					
Villavicencio, CAV	7.750	7.750	7.750	-		Barranquilla, Barranquillita	5.000	5.000	5.000	--	
Nicuro fresco						Cali, Galería Alameda	7.233	7.233	7.233	=	
Bogotá, D. C., Plaza Las Flores	4.133	4.533	4.333	+		Cali, Santa Helena	7.733	7.733	7.733	+	
Ibagué, Plaza La 21	8.000	8.000	8.000	n.d.		Cartagena, Bazurto	6.233	6.233	6.233	-	
La Dorada (Caldas)	5.333	5.333	5.333	-		Medellín, Central					
Ubaté (Cundinamarca)	7.000	7.000	7.000	=		Mayorista de Antioquia	7.525	7.525	7.525	=	
Palmitos de mar						Tilapia roja entera fresca					
Bogotá, D. C., Corabastos	8.500	8.500	8.500	=		Barranquilla, Barranquillita	5.250	5.250	5.250	-	
Bogotá, D. C., Paloquemao	10.267	10.267	10.267	-		Bogotá, D. C., Paloquemao	7.200	7.200	7.200	+	
Cali, Galería Alameda	9.500	9.500	9.500	-		Bogotá, D. C., Plaza Las Flores	4.747	5.067	4.907	+	
Cali, Santa Helena	10.333	10.333	10.333	-		Bucaramanga, Centroabastos	5.700	5.800	5.758	-	
Medellín, Central						Cartagena, Bazurto	5.625	5.625	5.625	-	
Mayorista de Antioquia	8.950	8.950	8.950	-		Cúcuta, La Nueva Sexta	6.125	6.175	6.150	-	
Pargo rojo entero congelado						Ibagué, Plaza La 21	7.000	7.000	7.000	=	
Bogotá, D. C., Corabastos	17.500	17.500	17.500	=		Montería (Córdoba)	6.000	6.000	6.000	n.d.	
Bogotá, D. C., Paloquemao	17.667	17.667	17.667	=		Neiva, Surabastos	6.000	6.000	6.000	n.d.	
Cali, Galería Alameda	14.000	14.000	14.000	n.d.		Sincelejo (Sucre)	6.000	6.000	6.000	-	
Medellín, Central						Tunja (Boyacá)	6.867	6.867	6.867	-	
Mayorista de Antioquia	18.400	18.400	18.400	=		Ubaté (Cundinamarca)	7.000	7.000	7.000	=	
Pereira, La 41	21.000	21.000	21.000	=		Valledupar, Mercado Nuevo	6.333	6.333	6.333	--	
Pargo rojo entero fresco						Tilapia, filete congelado					
Armenia, Mercar	17.000	17.000	17.000	=		Bogotá, D. C., Corabastos	12.000	12.000	12.000	+	
Valledupar, Mercado Nuevo	15.000	15.000	15.000	=		Cali, Galería Alameda	11.333	11.333	11.333	=	
Pargo rojo platero						Cali, Santa Helena	9.500	9.500	9.500	=	
Buenaventura (Valle del Cauca)	14.000	14.000	14.000	=		Medellín, Central					
Cali, Galería Alameda	14.667	14.667	14.667	=		Mayorista de Antioquia	11.450	11.450	11.450	=	
Cali, Santa Helena	13.500	13.500	13.500	=		Tilapia, lomitos					
Cartagena, Bazurto	18.667	18.667	18.667	+		Medellín, Central					
Pescado cabezas						Mayorista de Antioquia	5.775	5.775	5.775	=	
Armenia, Mercar	2.200	2.200	2.200	=		Toyo blanco, filete congelado					
Bogotá, D. C., Corabastos	6.333	6.333	6.333	+		Bogotá, D. C., Paloquemao	10.667	10.667	10.667	+	
Bogotá, D. C., Paloquemao	6.667	6.667	6.667	+++		Cali, Galería Alameda	8.267	8.267	8.267	=	
Buenaventura (Valle del Cauca)	2.167	2.167	2.167	=		Cali, Santa Helena	8.433	8.433	8.433	+	
Cali, Galería Alameda	5.600	5.600	5.600	=		Medellín, Central					
Cali, Santa Helena	5.067	5.067	5.067	+		Mayorista de Antioquia	8.575	8.575	8.575	=	
Róbalo, filete congelado						Trucha en corte mariposa					
Armenia, Mercar	10.000	10.000	10.000	-		Armenia, Mercar	10.700	10.700	10.700	=	
Medellín, Central						Bogotá, D. C., Corabastos	11.000	11.000	11.000	=	
Mayorista de Antioquia	7.550	7.550	7.550	=		Bogotá, D. C., Paloquemao	11.667	11.667	11.667	=	
Pereira, La 41	9.600	9.600	9.600	=		Cali, Galería Alameda	11.333	11.333	11.333	-	
Salmón, filete congelado						Cali, Santa Helena	9.450	9.450	9.450	-	
Armenia, Mercar	21.500	21.500	21.500	=		Manizales (Caldas)	12.000	12.000	12.000	=	
Bogotá, D. C., Corabastos	22.000	22.000	22.000	-		Medellín, Central					
Bogotá, D. C., Paloquemao	24.000	24.000	24.000	-		Mayorista de Antioquia	10.100	10.100	10.100	+	
Cali, Galería Alameda	21.167	21.167	21.167	=		Pereira, La 41	12.000	12.000	12.000	=	
Cali, Santa Helena	23.000	23.000	23.000	+		Trucha entera fresca					
Medellín, Central						Pasto (Nariño)	9.000	9.000	9.000	=	
Mayorista de Antioquia	22.750	22.750	22.750	+							

Tendencias:

- (---) Variación mayor al -20 %
 (--) Variación entre -10 % y -20 %
 (-) Variación entre 0 % y -10 %

- (=) Variación igual a 0 %
 (+) Variación entre 0 % y 10 %
 (+ +) Variación entre 10 % y 20 %
 (+++) Variación mayor al 20 %
 (n.d.) No determinado

**Cuadro 8. Mercados mayoristas. Precios de venta de productos procesados
2013 (26 de octubre al 1 de noviembre)**

Productos y mercados	Pesos por kilogramo				Tenden- cia	Productos y mercados	Pesos por kilogramo				Tenden- cia
	Mínimo	Máximo	Medio	Precios			Mínimo	Máximo	Medio	Precios	
Aceite girasol						Avena molida (continuación)					
Barranquilla, Barranquillita	6.818	6.818	6.818	+	Popayán (Cauca)	4.792	4.792	4.792	+		
Barranquilla, Granabastos	6.792	6.792	6.792	-	Tuluá (Valle del Cauca)	5.688	5.688	5.688	=		
Cartagena, Bazurto	5.458	5.458	5.458	=	Villavicencio, CAV	6.139	6.139	6.139	+		
Medellín, Central					Azúcar morena						
Mayorista de Antioquia	6.763	6.763	6.763	=	Bogotá, D. C., Corabastos	1.720	1.720	1.720	-		
Montería (Córdoba)	6.500	6.500	6.500	=	Bogotá, D. C., Plaza España	1.810	1.810	1.810	+		
Pereira, Mercasa	7.245	7.245	7.245	=	Cali, Santa Helena	1.667	1.667	1.667	=		
Sincelejo (Sucre)	4.833	4.833	4.833	=	Ibagué, Plaza La 21	1.535	1.535	1.535	-		
Valledupar, Mercado Nuevo	6.583	6.583	6.583	=	Medellín, Central						
Aceite soya					Mayorista de Antioquia	1.680	1.680	1.680	=		
Cartago (Valle del Cauca)	4.581	4.581	4.581	+	Medellín, Coomerca	1.640	1.640	1.640	=		
Aceite vegetal mezcla					Medellín, Placita de Flórez	1.700	1.700	1.700	-		
Armenia, Mercar	3.533	3.533	3.533	=	Pamplona (Norte de Santander)	1.880	1.880	1.880	=		
Barranquilla, Barranquillita	3.772	3.772	3.772	+	Pasto (Nariño)	1.747	1.747	1.747	-		
Barranquilla, Granabastos	3.669	3.669	3.669	+	Tuluá (Valle del Cauca)	1.667	1.667	1.667	=		
Bogotá, D. C., Corabastos	4.536	4.536	4.536	-	Azúcar refinada						
Bogotá, D. C., Paloquemao	4.581	4.581	4.581	+	Barranquilla, Barranquillita	1.768	1.768	1.768	-		
Bogotá, D. C., Plaza España	4.563	4.563	4.563	+	Barranquilla, Granabastos	1.706	1.706	1.706	-		
Bucaramanga, Centroabastos	4.190	4.190	4.190	=	Bucaramanga, Centroabastos	1.824	1.824	1.824	-		
Bucaramanga, Mercados del centro	3.497	3.497	3.497	+	Bucaramanga, Mercados del centro	1.764	1.764	1.764	-		
Buenaventura (Valle del Cauca)	4.260	4.260	4.260	=	Cartagena, Bazurto	1.960	1.960	1.960	+		
Cali, La Floresta	4.783	4.783	4.783	+	Cúcuta, Cenabastos	1.993	1.993	1.993	=		
Cali, Santa Helena	4.403	4.403	4.403	+	Ibagué, Plaza La 21	1.587	1.587	1.587	+		
Cali, Siloé	4.894	4.894	4.894	=	Medellín, Central						
Cartagena, Bazurto	3.278	3.278	3.278	=	Mayorista de Antioquia	1.830	1.830	1.830	=		
Cartago (Valle del Cauca)	3.667	3.667	3.667	+	Medellín, Placita de Flórez	1.700	1.700	1.700	-		
Cúcuta, Cenabastos	3.634	3.634	3.634	+	Montería (Córdoba)	1.270	1.270	1.270	-		
Cúcuta, La Nueva Sexta	3.179	3.179	3.179	+	Neiva, Surabastos	1.395	1.395	1.395	=		
Ibagué, Plaza La 21	3.479	3.479	3.479	-	Pasto (Nariño)	1.533	1.533	1.533	=		
Manizales (Caldas)	4.283	4.283	4.283	=	Sincelejo (Sucre)	1.920	1.920	1.920	=		
Medellín, Central					Valledupar, Mercado Nuevo	1.843	1.843	1.843	=		
Mayorista de Antioquia	3.344	3.344	3.344	=	Villavicencio, CAV	1.707	1.707	1.707	-		
Medellín, Coomerca	4.063	4.063	4.063	=	Azúcar sulfitada						
Medellín, Placita de Flórez	4.081	4.081	4.081	+	Armenia, Mercar	1.373	1.373	1.373	+		
Montería (Córdoba)	4.167	4.167	4.167	=	Barranquilla, Barranquillita	1.351	1.351	1.351	-		
Neiva, Surabastos	3.885	3.885	3.885	=	Barranquilla, Granabastos	1.339	1.339	1.339	-		
Palmira (Valle del Cauca)	4.261	4.261	4.261	=	Bogotá, D. C., Corabastos	1.355	1.355	1.355	-		
Pamplona (Norte de Santander)	3.310	3.310	3.310	-	Bogotá, D. C., Paloquemao	1.680	1.680	1.680	-		
Pasto (Nariño)	3.354	3.354	3.354	+	Bogotá, D. C., Plaza España	1.421	1.421	1.421	-		
Popayán (Cauca)	3.432	3.432	3.432	-	Bucaramanga, Centroabastos	1.425	1.425	1.425	+		
Sincelejo (Sucre)	3.417	3.417	3.417	+	Bucaramanga, Mercados del centro	1.413	1.413	1.413	-		
Tuluá (Valle del Cauca)	3.884	3.884	3.884	=	Buenaventura (Valle del Cauca)	1.400	1.400	1.400	=		
Valledupar, Mercado Nuevo	3.953	3.953	3.953	=	Cali, La Floresta	1.307	1.307	1.307	=		
Villavicencio, CAV	4.781	4.781	4.781	+	Cali, Santa Helena	1.327	1.327	1.327	-		
Avena en hojuelas					Cali, Siloé	1.310	1.310	1.310	-		
Barranquilla, Barranquillita	5.339	5.339	5.339	+	Cartagena, Bazurto	1.375	1.375	1.375	+		
Barranquilla, Granabastos	5.319	5.319	5.319	+	Cartago (Valle del Cauca)	1.420	1.420	1.420	+		
Bogotá, D. C., Paloquemao	6.709	6.709	6.709	-	Ibagué, Plaza La 21	1.337	1.337	1.337	-		
Bogotá, D. C., Plaza España	5.939	5.939	5.939	-	Manizales (Caldas)	1.447	1.447	1.447	=		
Bucaramanga, Centroabastos	4.758	4.758	4.758	+	Medellín, Central						
Bucaramanga, Mercados del centro	4.750	4.750	4.750	+	Mayorista de Antioquia	1.425	1.425	1.425	=		
Cali, La Floresta	6.583	6.583	6.583	=	Palmira (Valle del Cauca)	1.313	1.313	1.313	-		
Cali, Santa Helena	5.799	5.799	5.799	+	Pereira, Mercasa	1.483	1.483	1.483	=		
Cali, Siloé	6.188	6.188	6.188	=	Popayán (Cauca)	1.366	1.366	1.366	=		
Cartagena, Bazurto	5.247	5.247	5.247	+	Sincelejo (Sucre)	1.320	1.320	1.320	-		
Cartago (Valle del Cauca)	8.138	8.138	8.138	-	Tuluá (Valle del Cauca)	1.297	1.297	1.297	=		
Cúcuta, Cenabastos	4.706	4.706	4.706	-	Valledupar, Mercado Nuevo	1.433	1.433	1.433	=		
Cúcuta, La Nueva Sexta	4.750	4.750	4.750	-	Villavicencio, CAV	1.513	1.513	1.513	+		
Ibagué, Plaza La 21	6.117	6.117	6.117	=	Bocadillo velleño						
Neiva, Surabastos	6.354	6.354	6.354	-	Bogotá, D. C., Corabastos	193	193	193	+		
Palmira (Valle del Cauca)	5.833	5.833	5.833	=	Bogotá, D. C., Paloquemao	194	194	194	=		
Pamplona (Norte de Santander)	4.722	4.722	4.722	=	Neiva, Surabastos	97	97	97	=		
Pereira, Mercasa	5.478	5.478	5.478	=	Café instantáneo						
Popayán (Cauca)	4.497	4.497	4.497	+	Barranquilla, Barranquillita	68.339	68.339	68.339	-		
Sincelejo (Sucre)	5.521	5.521	5.521	-	Barranquilla, Granabastos	65.998	65.998	65.998	+		
Tuluá (Valle del Cauca)	5.688	5.688	5.688	=	Bogotá, D. C., Corabastos	63.137	63.137	63.137	+		
Valledupar, Mercado Nuevo	4.444	4.444	4.444	=	Buenaventura (Valle del Cauca)	74.477	74.477	74.477	-		
Villavicencio, CAV	6.156	6.156	6.156	+	Cali, La Floresta	75.686	75.686	75.686	=		
Avena molida					Cali, Santa Helena	75.381	75.381	75.381	-		
Bogotá, D. C., Paloquemao	6.709	6.709	6.709	+	Cali, Siloé	75.425	75.425	75.425	+		
Bogotá, D. C., Plaza España	5.939	5.939	5.939	-	Cartagena, Bazurto	65.135	65.135	65.135	=		
Cali, La Floresta	6.583	6.583	6.583	+	Cartago (Valle del Cauca)	70.208	70.208	70.208	=		
Cali, Santa Helena	5.799	5.799	5.799	+	Cúcuta, Cenabastos	63.807	63.807	63.807	=		
Cali, Siloé	6.188	6.188	6.188	=	Medellín, Central						
Ibagué, Plaza La 21	6.358	6.358	6.358	+	Mayorista de Antioquia	73.832	73.832	73.832	=		
Neiva, Surabastos	6.354	6.354	6.354	-	Medellín, Coomerca	71.895	71.895	71.895	=		
Palmira (Valle del Cauca)	5.833	5.833	5.833	-	Medellín, Placita de Flórez	74.619	74.619	74.619	=		
Pereira, Mercasa	5.800	5.800	5.800	=							

**Cuadro 8. Mercados mayoristas. Precios de venta de productos procesados (continuación)
2013 (26 de octubre al 1 de noviembre)**

Productos y mercados	Pesos por kilogramo				Tenden- cia	Productos y mercados	Pesos por kilogramo				Tenden- cia
	Mínimo	Máximo	Medio				Mínimo	Máximo	Medio		
Café instantáneo (continuación)						Color (bolsita) (continuación)					
Neiva, Surabastos	62.132	62.132	62.132	=		Neiva, Surabastos	9.000	9.000	9.000	=	
Palmira (Valle del Cauca)	76.471	76.471	76.471	=		Fécula de maíz					
Pamplona (Norte de Santander)	66.013	66.013	66.013	-		Barranquilla, Barranquillita	12.954	12.954	12.954	-	
Pasto (Nariño)	81.917	81.917	81.917	+		Barranquilla, Granabastos	12.831	12.831	12.831	-	
Popayán (Cauca)	75.120	75.120	75.120	=		Bogotá, D. C., Corabastos	12.431	12.431	12.431	+	
Sincelejo (Sucre)	66.095	66.095	66.095	+		Bucaramanga, Centroabastos	13.035	13.035	13.035	=	
Tuluá (Valle del Cauca)	74.510	74.510	74.510	=		Bucaramanga, Mercados del centro	13.042	13.042	13.042	=	
Valledupar, Mercado Nuevo	60.490	60.490	60.490	=		Cali, La Floresta	12.675	12.675	12.675	=	
Café molido						Cali, Santa Helena	12.500	12.500	12.500	+	
Armenia, Mercar	14.633	14.633	14.633	+		Cartagena, Bazurto	12.639	12.639	12.639	+	
Barranquilla, Barranquillita	17.483	17.483	17.483	-		Cúcuta, Cenabastos	12.468	12.468	12.468	=	
Barranquilla, Granabastos	16.876	16.876	16.876	+		Cúcuta, La Nueva Sexta	11.991	11.991	11.991	n.d.	
Bogotá, D. C., Corabastos	14.800	14.800	14.800	-		Ibagué, Plaza La 21	12.454	12.454	12.454	+	
Bogotá, D. C., Paloqueumao	16.133	16.133	16.133	+		Montería (Córdoba)	7.889	7.889	7.889	=	
Bucaramanga, Centroabastos	15.456	15.456	15.456	-		Neiva, Surabastos	12.911	12.911	12.911	+	
Bucaramanga, Mercados del centro	15.075	15.075	15.075	-		Palmira (Valle del Cauca)	12.632	12.632	12.632	=	
Cali, La Floresta	14.933	14.933	14.933	=		Pamplona (Norte de Santander)	12.500	12.500	12.500	=	
Cali, Santa Helena	13.893	13.893	13.893	-		Pasto (Nariño)	9.211	9.211	9.211	n.d.	
Cali, Siloé	14.400	14.400	14.400	=		Popayán (Cauca)	12.004	12.004	12.004	+	
Cartagena, Bazurto	15.688	15.688	15.688	-		Valledupar, Mercado Nuevo	13.432	13.432	13.432	+	
Cartago (Valle del Cauca)	15.648	15.648	15.648	+		Villavicencio, CAV	13.333	13.333	13.333	-	
Cúcuta, Cenabastos	16.646	16.646	16.646	=		Galletas dulces redondas con crema					
Medellín, Central						Barranquilla, Barranquillita	9.494	9.494	9.494	+	
Mayorista de Antioquia	15.300	15.300	15.300	=		Barranquilla, Granabastos	8.956	8.956	8.956	+	
Montería (Córdoba)	14.760	14.760	14.760	=		Bogotá, D. C., Plaza España	9.024	9.024	9.024	+	
Neiva, Surabastos	16.800	16.800	16.800	+		Bucaramanga, Centroabastos	9.398	9.398	9.398	+	
Palmira (Valle del Cauca)	14.800	14.800	14.800	=		Bucaramanga, Mercados del centro	9.183	9.183	9.183	=	
Pereira, Mercasa	17.080	17.080	17.080	-		Cartagena, Bazurto	8.961	8.961	8.961	+	
Popayán (Cauca)	14.747	14.747	14.747	+		Cúcuta, Cenabastos	9.120	9.120	9.120	=	
Tuluá (Valle del Cauca)	14.413	14.413	14.413	=		Cúcuta, La Nueva Sexta	8.976	8.976	8.976	=	
Valledupar, Mercado Nuevo	16.444	16.444	16.444	=		Ibagué, Plaza La 21	8.125	8.125	8.125	+	
Villavicencio, CAV	13.083	13.083	13.083	+		Pamplona (Norte de Santander)	8.936	8.936	8.936	=	
Chocolate amargo						Sincelejo (Sucre)	9.237	9.237	9.237	-	
Armenia, Mercar	16.667	16.667	16.667	=		Galletas saladas 3 tacos					
Buenaventura (Valle del Cauca)	15.753	15.753	15.753	=		Barranquilla, Barranquillita	7.667	7.667	7.667	+	
Cali, La Floresta	14.800	14.800	14.800	=		Barranquilla, Granabastos	7.606	7.606	7.606	+	
Cali, Santa Helena	14.867	14.867	14.867	=		Bogotá, D. C., Corabastos	7.655	7.655	7.655	+	
Cali, Siloé	15.000	15.000	15.000	=		Bogotá, D. C., Paloqueumao	8.377	8.377	8.377	-	
Cartago (Valle del Cauca)	15.560	15.560	15.560	-		Bogotá, D. C., Plaza España	7.771	7.771	7.771	+	
Ibagué, Plaza La 21	16.800	16.800	16.800	=		Bucaramanga, Centroabastos	8.069	8.069	8.069	+	
Manizales (Caldas)	16.733	16.733	16.733	-		Bucaramanga, Mercados del centro	7.848	7.848	7.848	-	
Medellín, Central						Buenaventura (Valle del Cauca)	7.443	7.443	7.443	-	
Mayorista de Antioquia	16.697	16.697	16.697	=		Cali, La Floresta	8.360	8.360	8.360	=	
Medellín, Coomerca	16.500	16.500	16.500	=		Cali, Santa Helena	7.892	7.892	7.892	+	
Medellín, Placita de Flórez	15.950	15.950	15.950	=		Cali, Siloé	7.857	7.857	7.857	=	
Palmira (Valle del Cauca)	14.667	14.667	14.667	=		Cartagena, Bazurto	7.372	7.372	7.372	=	
Pasto (Nariño)	17.173	17.173	17.173	=		Cartago (Valle del Cauca)	8.095	8.095	8.095	-	
Pereira, Mercasa	17.520	17.520	17.520	=		Cúcuta, Cenabastos	8.250	8.250	8.250	=	
Popayán (Cauca)	17.008	17.008	17.008	-		Cúcuta, La Nueva Sexta	7.917	7.917	7.917	=	
Tuluá (Valle del Cauca)	14.560	14.560	14.560	=		Ibagué, Plaza La 21	7.574	7.574	7.574	-	
Chocolate dulce						Manizales (Caldas)	7.952	7.952	7.952	=	
Barranquilla, Barranquillita	9.797	9.797	9.797	+		Medellín, Central					
Barranquilla, Granabastos	9.573	9.573	9.573	-		Mayorista de Antioquia	7.628	7.628	7.628	=	
Bogotá, D. C., Corabastos	7.565	7.565	7.565	+		Medellín, Coomerca	7.705	7.705	7.705	=	
Bogotá, D. C., Plaza España	7.987	7.987	7.987	+		Medellín, Placita de Flórez	7.593	7.593	7.593	+	
Bucaramanga, Centroabastos	7.355	7.355	7.355	=		Montería (Córdoba)	9.656	9.656	9.656	+	
Bucaramanga, Mercados del centro	7.467	7.467	7.467	+		Neiva, Surabastos	7.722	7.722	7.722	-	
Cartagena, Bazurto	9.050	9.050	9.050	-		Palmira (Valle del Cauca)	8.360	8.360	8.360	=	
Cúcuta, Cenabastos	8.132	8.132	8.132	=		Pamplona (Norte de Santander)	7.372	7.372	7.372	=	
Cúcuta, La Nueva Sexta	7.867	7.867	7.867	+		Pasto (Nariño)	7.672	7.672	7.672	=	
Ibagué, Plaza La 21	8.000	8.000	8.000	=		Pereira, Mercasa	7.735	7.735	7.735	=	
Montería (Córdoba)	10.500	10.500	10.500	=		Popayán (Cauca)	7.738	7.738	7.738	=	
Neiva, Surabastos	7.650	7.650	7.650	+		Sincelejo (Sucre)	7.521	7.521	7.521	+	
Pamplona (Norte de Santander)	7.893	7.893	7.893	=		Valledupar, Mercado Nuevo	8.667	8.667	8.667	+	
Sincelejo (Sucre)	9.767	9.767	9.767	=		Villavicencio, CAV	7.800	7.800	7.800	+	
Valledupar, Mercado Nuevo	8.667	8.667	8.667	=		Chocolate instantáneo					
Villavicencio, CAV	7.800	7.800	7.800	+		Medellín, Central					
Chocolate instantáneo						Mayorista de Antioquia	18.203	18.203	18.203	=	
Medellín, Central						Pereira, Mercasa	21.500	21.500	21.500	=	
Mayorista de Antioquia	18.203	18.203	18.203	=		Color (bolsita)					
Pereira, Mercasa	21.500	21.500	21.500	=		Ibagué, Plaza La 21	24.000	24.000	24.000	+	
Color (bolsita)						Medellín, Central					
Ibagué, Plaza La 21	24.000	24.000	24.000	+		Mayorista de Antioquia	17.877	17.877	17.877	=	
Medellín, Central						Medellín, Coomerca	15.476	15.476	15.476	=	
Mayorista de Antioquia	17.877	17.877	17.877	=		Medellín, Placita de Flórez	15.476	15.476	15.476	=	
Medellín, Coomerca	15.476	15.476	15.476	=		Gelatina					
Medellín, Placita de Flórez	15.476	15.476	15.476	=		Barranquilla, Barranquillita	20.703	20.703	20.703	+	
Color (bolsita)						Barranquilla, Granabastos	19.340	19.340	19.340	-	
Ibagué, Plaza La 21	24.000	24.000	24.000	+		Bogotá, D. C., Corabastos	18.620	18.620	18.620	=	
Medellín, Central						Bogotá, D. C., Paloqueumao	19.705	19.705	19.705	+	
Mayorista de Antioquia	17.877	17.877	17.877	=		Bogotá, D. C., Plaza España	19.514	19.514	19.514	-	
Medellín, Coomerca	15.476	15.476	15.476	=		Bucaramanga, Centroabastos	20.208	20.208	20.208	=	
Medellín, Placita de Flórez	15.476	15.476	15.476	=		Bucaramanga, Mercados del centro	20.017	20.017	20.017	=	
Color (bolsita)						Cali, La Floresta	18.750	18.750	18.750	=	
Ibagué, Plaza La 21	24.000	24.000	24.000	+							

Cuadro 8. Mercados mayoristas. Precios de venta de productos procesados (continuación)
2013 (26 de octubre al 1 de noviembre)

Productos y mercados	Pesos por kilogramo				Tenden- cia	Productos y mercados	Pesos por kilogramo				Tenden- cia
	Mínimo	Máximo	Medio	Precios			Mínimo	Máximo	Medio	Precios	
Gelatina (continuación)						Harina precocida de maíz (continuación)					
Cali, Santa Helena	15.319	15.319	15.319		+	Villavicencio, CAV	2.350	2.350	2.350		-
Cali, Siloé	9.412	9.412	9.412		=	Jugo de frutas					
Cartagena, Bazaruto	18.620	18.620	18.620		+	Barranquilla, Barranquillita	5.178	5.178	5.178		+
Cúcuta, Cenabastos	20.408	20.408	20.408		=	Barranquilla, Granabastos	5.068	5.068	5.068		-
Cúcuta, La Nueva Sexta	19.705	19.705	19.705		=	Bucaramanga, Centroabastos	4.974	4.974	4.974		-
Ibagué, Plaza La 21	20.221	20.221	20.221		+	Bucaramanga, Mercados del centro	4.990	4.990	4.990		-
Manizales (Caldas)	19.688	19.688	19.688		=	Cartagena, Bazaruto	4.988	4.988	4.988		=
Medellín, Central						Sincelejo (Sucre)	4.884	4.884	4.884		=
Mayorista de Antioquia	18.056	18.056	18.056		=	Valledupar, Mercado Nuevo	4.884	4.884	4.884		=
Neiva, Surabastos	20.846	20.846	20.846		+						
Palmira (Valle del Cauca)	20.000	20.000	20.000		=	Jugo instantáneo (sobre)					
Pamplona (Norte de Santander)	19.097	19.097	19.097		=	Barranquilla, Barranquillita	23.255	23.255	23.255		-
Pasto (Nariño)	8.170	8.170	8.170		-	Barranquilla, Granabastos	23.218	23.218	23.218		+
Pereira, Mercasa	9.118	9.118	9.118		=	Bogotá, D. C., Corabastos	28.250	28.250	28.250		+
Popayán (Cauca)	18.993	18.993	18.993		-	Bogotá, D. C., Paloquemao	31.389	31.389	31.389		=
Tuluá (Valle del Cauca)	19.184	19.184	19.184		=	Bogotá, D. C., Plaza España	28.500	28.500	28.500		-
Valledupar, Mercado Nuevo	20.313	20.313	20.313		=	Buenaventura (Valle del Cauca)	28.511	28.511	28.511		=
						Cali, La Floresta	28.111	28.111	28.111		-
Harina de trigo						Cali, Santa Helena	28.222	28.222	28.222		=
Armenia, Mercar	1.585	1.585	1.585		=	Cali, Siloé	28.333	28.333	28.333		=
Barranquilla, Barranquillita	1.177	1.177	1.177		-	Cartagena, Bazaruto	22.986	22.986	22.986		=
Barranquilla, Granabastos	1.147	1.147	1.147		-	Cartago (Valle del Cauca)	30.833	30.833	30.833		+
Bogotá, D. C., Corabastos	1.335	1.335	1.335		+	Medellín, Central					
Bogotá, D. C., Paloquemao	1.533	1.533	1.533		+	Mayorista de Antioquia	29.111	29.111	29.111		=
Bogotá, D. C., Plaza España	1.401	1.401	1.401		+	Medellín, Coomerca	28.500	28.500	28.500		n.d.
Bucaramanga, Centroabastos	1.804	1.804	1.804		-	Medellín, Placita de Flórez	23.519	23.519	23.519		=
Bucaramanga, Mercados del centro	1.755	1.755	1.755		=	Palmira (Valle del Cauca)	28.000	28.000	28.000		=
Buenaventura (Valle del Cauca)	1.373	1.373	1.373		=	Pasto (Nariño)	27.778	27.778	27.778		=
Cali, La Floresta	2.240	2.240	2.240		=	Popayán (Cauca)	28.000	28.000	28.000		=
Cali, Santa Helena	2.347	2.347	2.347		+	Sincelejo (Sucre)	22.685	22.685	22.685		=
Cali, Siloé	2.220	2.220	2.220		=	Tuluá (Valle del Cauca)	28.111	28.111	28.111		=
Cartagena, Bazaruto	1.193	1.193	1.193		=	Valledupar, Mercado Nuevo	28.333	28.333	28.333		=
Cartago (Valle del Cauca)	1.470	1.470	1.470		+	Villavicencio, CAV	28.333	28.333	28.333		-
Cúcuta, Cenabastos	1.537	1.537	1.537		+						
Cúcuta, La Nueva Sexta	1.533	1.533	1.533		-	Lomitos de atún en lata					
Ibagué, Plaza La 21	1.594	1.594	1.594		=	Barranquilla, Barranquillita	15.093	15.093	15.093		+
Manizales (Caldas)	1.407	1.407	1.407		=	Barranquilla, Granabastos	15.144	15.144	15.144		-
Medellín, Central						Bogotá, D. C., Corabastos	11.998	11.998	11.998		+
Mayorista de Antioquia	2.283	2.283	2.283		=	Bucaramanga, Centroabastos	16.025	16.025	16.025		+
Medellín, Coomerca	2.200	2.200	2.200		=	Bucaramanga, Mercados del centro	17.243	17.243	17.243		=
Medellín, Placita de Flórez	2.228	2.228	2.228		+	Buenaventura (Valle del Cauca)	17.190	17.190	17.190		=
Montería (Córdoba)	1.220	1.220	1.220		=	Cali, La Floresta	13.505	13.505	13.505		-
Neiva, Surabastos	1.330	1.330	1.330		=	Cali, Santa Helena	12.051	12.051	12.051		+
Palmira (Valle del Cauca)	2.240	2.240	2.240		=	Cali, Siloé	11.471	11.471	11.471		+
Pamplona (Norte de Santander)	1.583	1.583	1.583		=	Cartagena, Bazaruto	14.417	14.417	14.417		=
Pasto (Nariño)	1.387	1.387	1.387		-	Cartago (Valle del Cauca)	17.470	17.470	17.470		-
Pereira, Mercasa	2.313	2.313	2.313		+	Cúcuta, Cenabastos	11.703	11.703	11.703		=
Popayán (Cauca)	1.280	1.280	1.280		+	Cúcuta, La Nueva Sexta	11.683	11.683	11.683		-
Sincelejo (Sucre)	1.140	1.140	1.140		-	Manizales (Caldas)	18.286	18.286	18.286		=
Tuluá (Valle del Cauca)	1.473	1.473	1.473		=	Medellín, Central					
Valledupar, Mercado Nuevo	1.778	1.778	1.778		=	Mayorista de Antioquia	11.550	11.550	11.550		-
Villavicencio, CAV	2.270	2.270	2.270		+	Medellín, Coomerca	15.891	15.891	15.891		=
						Montería (Córdoba)	20.221	20.221	20.221		=
Harina precocida de maíz						Neiva, Surabastos	10.576	10.576	10.576		=
Armenia, Mercar	2.635	2.635	2.635		=	Palmira (Valle del Cauca)	12.647	12.647	12.647		+
Barranquilla, Barranquillita	1.757	1.757	1.757		-	Pamplona (Norte de Santander)	12.132	12.132	12.132		=
Barranquilla, Granabastos	1.699	1.699	1.699		-	Pereira, Mercasa	18.257	18.257	18.257		=
Bogotá, D. C., Corabastos	2.450	2.450	2.450		+	Popayán (Cauca)	15.512	15.512	15.512		-
Bogotá, D. C., Paloquemao	2.613	2.613	2.613		-	Tuluá (Valle del Cauca)	14.226	14.226	14.226		=
Bogotá, D. C., Plaza España	2.468	2.468	2.468		+	Villavicencio, CAV	13.174	13.174	13.174		+
Bucaramanga, Centroabastos	1.851	1.851	1.851		=						
Bucaramanga, Mercados del centro	1.835	1.835	1.835		-	Manteca					
Buenaventura (Valle del Cauca)	2.491	2.491	2.491		=	Armenia, Mercar	3.033	3.033	3.033		-
Cali, La Floresta	2.000	2.000	2.000		=	Bogotá, D. C., Corabastos	4.267	4.267	4.267		-
Cali, Santa Helena	2.560	2.560	2.560		+	Bogotá, D. C., Plaza España	4.283	4.283	4.283		+
Cali, Siloé	2.083	2.083	2.083		=	Bucaramanga, Centroabastos	3.947	3.947	3.947		=
Cartagena, Bazaruto	2.521	2.521	2.521		+	Bucaramanga, Mercados del centro	4.653	4.653	4.653		=
Cartago (Valle del Cauca)	2.656	2.656	2.656		-	Buenaventura (Valle del Cauca)	3.033	3.033	3.033		=
Cúcuta, Cenabastos	1.658	1.658	1.658		+	Cali, La Floresta	4.933	4.933	4.933		-
Cúcuta, La Nueva Sexta	1.617	1.617	1.617		-	Cali, Santa Helena	4.067	4.067	4.067		=
Ibagué, Plaza La 21	1.670	1.670	1.670		=	Cali, Siloé	4.360	4.360	4.360		=
Manizales (Caldas)	2.344	2.344	2.344		=	Cartago (Valle del Cauca)	3.200	3.200	3.200		=
Montería (Córdoba)	1.250	1.250	1.250		=	Cúcuta, Cenabastos	4.450	4.450	4.450		-
Neiva, Surabastos	2.667	2.667	2.667		=	Cúcuta, La Nueva Sexta	4.722	4.722	4.722		=
Palmira (Valle del Cauca)	1.972	1.972	1.972		=	Ibagué, Plaza La 21	3.200	3.200	3.200		+
Pamplona (Norte de Santander)	1.600	1.600	1.600		=	Manizales (Caldas)	4.447	4.447	4.447		=
Pasto (Nariño)	1.875	1.875	1.875		=	Neiva, Surabastos	3.300	3.300	3.300		+
Pereira, Mercasa	2.294	2.294	2.294		+	Palmira (Valle del Cauca)	4.467	4.467	4.467		=
Popayán (Cauca)	1.627	1.627	1.627		=	Pamplona (Norte de Santander)	4.708	4.708	4.708		=
Sincelejo (Sucre)	2.417	2.417	2.417		-	Popayán (Cauca)	3.466	3.466	3.466		-
Valledupar, Mercado Nuevo	1.819	1.819	1.819		=						

**Cuadro 8. Mercados mayoristas. Precios de venta de productos procesados (continuación)
2013 (26 de octubre al 1 de noviembre)**

Productos y mercados	Pesos por kilogramo				Tendencia	Productos y mercados	Pesos por kilogramo				Tendencia	
	Mínimo	Máximo	Medio	Precios			Mínimo	Máximo	Medio	Precios		
Manteca (continuación)						Panela cuadrada morena (continuación)						
Tuluá (Valle del Cauca)	4.293	4.293	4.293	=		Neiva, Surabastos	1.820	1.820	1.820	-		
Villavicencio, CAV	4.225	4.225	4.225	+		Nocaima (Cundinamarca)	1.350	1.350	1.350	-		
Margarina						Pasto (Nariño)	1.613	1.613	1.613	-		
Armenia, Mercar	9.751	9.751	9.751	=		Popayán (Cauca)	1.778	1.778	1.778	-		
Barranquilla, Barranquillita	10.082	10.082	10.082	-		San Gil (Santander), panela	1.575	1.575	1.575	++		
Barranquilla, Granabastos	10.057	10.057	10.057	+		Tuluá (Valle del Cauca)	2.472	2.472	2.472	=		
Bogotá, D. C., Corabastos	8.050	8.050	8.050	+		Villavicencio, CAV	1.817	1.817	1.817	-		
Bogotá, D. C., Plaza España	8.498	8.498	8.498	-		Villeta (Cundinamarca)	1.356	1.359	1.358	+		
Bucaramanga, Centroabastos	9.090	9.090	9.090	=		Panela redonda morena						
Bucaramanga, Mercados del centro	8.983	8.983	8.983	=		Armenia, Mercar	2.094	2.094	2.094	=		
Buenaventura (Valle del Cauca)	13.893	13.893	13.893	=		Buenaventura (Valle del Cauca)	1.417	1.417	1.417	=		
Cali, La Floresta	13.333	13.333	13.333	=		Cali, La Floresta	2.617	2.617	2.617	=		
Cali, Santa Helena	13.667	13.667	13.667	+		Cali, Santa Helena	2.206	2.206	2.206	-		
Cali, Siloé	13.800	13.800	13.800	=		Cali, Siloé	2.175	2.175	2.175	-		
Cartago (Valle del Cauca)	9.575	9.575	9.575	=		Caparrapí (Cundinamarca)	1.300	1.300	1.300	+		
Manizales (Caldas)	9.133	9.133	9.133	=		Cartago (Valle del Cauca)	2.190	2.190	2.190	+		
Medellín, Coomerca	9.150	9.150	9.150	n.d.		Manizales (Caldas)	1.806	1.806	1.806	=		
Medellín, Placita de Flórez	9.200	9.200	9.200	=		Medellín, Central						
Palmira (Valle del Cauca)	12.800	12.800	12.800	=		Mayorista de Antioquia	1.542	1.542	1.542	=		
Pamplona (Norte de Santander)	6.133	6.133	6.133	=		Medellín, Coomerca	1.542	1.542	1.542	=		
Popayán (Cauca)	12.733	12.733	12.733	+		Medellín, Placita de Flórez	1.639	1.639	1.639	=		
Tuluá (Valle del Cauca)	12.950	12.950	12.950	=		Montería (Córdoba)	1.800	1.800	1.800	=		
Mayonesa doy pack						Palmira (Valle del Cauca)	2.097	2.097	2.097	-		
Bogotá, D. C., Corabastos	12.986	12.986	12.986	-		Pereira, Mercasa	2.266	2.266	2.266	-		
Bogotá, D. C., Plaza España	13.625	13.625	13.625	-		Sonsón (Antioquia)	1.667	1.667	1.667	=		
Bucaramanga, Centroabastos	14.056	14.056	14.056	-		Tuluá (Valle del Cauca)	2.186	2.186	2.186	=		
Bucaramanga, Mercados del centro	15.708	15.708	15.708	=		Yarumal (Antioquia)	1.521	1.521	1.521	-		
Buenaventura (Valle del Cauca)	11.347	11.347	11.347	=		Papa frita						
Cali, La Floresta	14.708	14.708	14.708	=		Bogotá, D. C., Plaza España	3.165	3.165	3.165	-		
Cali, Santa Helena	14.444	14.444	14.444	+		Pastas alimenticias						
Cali, Siloé	14.458	14.458	14.458	=		Armenia, Mercar	4.250	4.250	4.250	-		
Cartagena, Bazurto	14.427	14.427	14.427	+		Barranquilla, Barranquillita	4.010	4.010	4.010	+		
Ibagué, Plaza La 21	10.000	10.000	10.000	=		Barranquilla, Granabastos	4.009	4.009	4.009	-		
Manizales (Caldas)	14.208	14.208	14.208	=		Bogotá, D. C., Corabastos	4.210	4.210	4.210	-		
Medellín, Central						Bogotá, D. C., Paloquemao	4.807	4.807	4.807	-		
Mayorista de Antioquia	14.167	14.167	14.167	-		Bucaramanga, Centroabastos	3.229	3.229	3.229	+		
Neiva, Surabastos	11.842	11.842	11.842	=		Bucaramanga, Mercados del centro	3.213	3.213	3.213	=		
Palmira (Valle del Cauca)	13.458	13.458	13.458	=		Buenaventura (Valle del Cauca)	4.415	4.415	4.415	=		
Pasto (Nariño)	13.299	13.299	13.299	+		Cali, La Floresta	4.800	4.800	4.800	=		
Popayán (Cauca)	14.247	14.247	14.247	-		Cali, Santa Helena	4.389	4.389	4.389	-		
Tuluá (Valle del Cauca)	13.948	13.948	13.948	=		Cali, Siloé	4.600	4.600	4.600	=		
Valledupar, Mercado Nuevo	14.847	14.847	14.847	=		Cartagena, Bazurto	2.625	2.625	2.625	=		
Villavicencio, CAV	14.521	14.521	14.521	-		Cartago (Valle del Cauca)	2.744	2.744	2.744	=		
Mostaza doy pack						Cúcuta, Cenabastos	2.719	2.719	2.719	=		
Cartagena, Bazurto	11.181	11.181	11.181	=		Cúcuta, La Nueva Sexta	2.625	2.625	2.625	+		
Panela cuadrada blanca						Ibagué, Plaza La 21	4.638	4.638	4.638	=		
Barranquilla, Barranquillita	2.034	2.034	2.034	+		Manizales (Caldas)	4.431	4.431	4.431	=		
Barranquilla, Granabastos	1.723	1.723	1.723	-		Medellín, Coomerca	4.500	4.500	4.500	=		
Bucaramanga, Centroabastos	2.090	2.090	2.090	-		Medellín, Placita de Flórez	4.625	4.625	4.625	-		
Bucaramanga, Mercados del centro	2.033	2.033	2.033	+		Montería (Córdoba)	2.640	2.640	2.640	=		
Cartagena, Bazurto	1.714	1.714	1.714	=		Neiva, Surabastos	4.620	4.620	4.620	+		
Charalá (Santander)	1.656	1.656	1.656	+		Palmira (Valle del Cauca)	4.333	4.333	4.333	=		
Güepsa (Santander)	1.525	1.600	1.563	+		Pamplona (Norte de Santander)	2.611	2.611	2.611	=		
Ibagué, Plaza La 21	1.618	1.618	1.618	-		Pasto (Nariño)	4.556	4.556	4.556	-		
Medellín, Central						Pereira, Mercasa	4.547	4.547	4.547	+		
Mayorista de Antioquia	1.923	1.923	1.923	-		Popayán (Cauca)	4.028	4.028	4.028	=		
Moniquirá (Boyacá)	1.450	1.450	1.450	+		Tuluá (Valle del Cauca)	4.278	4.278	4.278	=		
San Gil (Santander), panela	1.575	1.575	1.575	++		Valledupar, Mercado Nuevo	2.440	2.440	2.440	=		
Santana (Boyacá)	1.500	1.540	1.520	+		Villavicencio, CAV	4.420	4.420	4.420	+		
Sincelejo (Sucre)	1.571	1.571	1.571	=		Sal yodada						
Tunja (Boyacá)	1.656	1.656	1.656	=		Armenia, Mercar	794	794	794	=		
Valledupar, Mercado Nuevo	1.571	1.571	1.571	=		Barranquilla, Barranquillita	788	788	788	-		
Vélez (Santander)	1.500	1.550	1.525	+		Barranquilla, Granabastos	784	784	784	+		
Panela cuadrada morena						Bogotá, D. C., Corabastos	553	553	553	-		
Bogotá, D. C., Corabastos	1.788	1.788	1.788	+		Bogotá, D. C., Paloquemao	607	607	607	-		
Bogotá, D. C., Paloquemao	1.867	1.867	1.867	+		Bogotá, D. C., Plaza España	783	783	783	+		
Bogotá, D. C., Plaza España	1.582	1.582	1.582	-		Bucaramanga, Centroabastos	767	767	767	+		
Bucaramanga, Centroabastos	1.940	1.940	1.940	+		Bucaramanga, Mercados del centro	813	813	813	+		
Bucaramanga, Mercados del centro	1.956	1.956	1.956	+		Buenaventura (Valle del Cauca)	517	517	517	+		
Caparrapí (Cundinamarca)	1.400	1.400	1.400	+		Cali, La Floresta	835	835	835	+		
Charalá (Santander)	1.656	1.656	1.656	+		Cali, Santa Helena	773	773	773	=		
Cúcuta, Cenabastos	1.819	1.819	1.819	=		Cali, Siloé	852	852	852	=		
Cúcuta, La Nueva Sexta	1.769	1.769	1.769	-		Cartagena, Bazurto	810	810	810	=		
Medellín, Central						Cartago (Valle del Cauca)	832	832	832	-		
Mayorista de Antioquia	2.069	2.069	2.069	-		Cúcuta, Cenabastos	768	768	768	=		
Montería (Córdoba)	1.714	1.714	1.714	-		Cúcuta, La Nueva Sexta	607	607	607	+		
						Ibagué, Plaza La 21	388	388	388	=		

**Cuadro 8. Mercados mayoristas. Precios de venta de productos procesados (conclusión)
2013 (26 de octubre al 1 de noviembre)**

Productos y mercados	Pesos por kilogramo			Tenden- cia	Productos y mercados	Pesos por kilogramo			Tenden- cia
	Mínimo	Máximo	Medio			Mínimo	Máximo	Medio	
Sal yodada (continuación)					Sardinas en lata				
Manizales (Caldas)	800	800	800	=	Armenia, Mercar	4.902	4.902	4.902	=
Medellín, Central Mayorista de Antioquia	848	848	848	=	Barranquilla, Barranquillita	4.269	4.269	4.269	-
Medellín, Coomerca	840	840	840	=	Barranquilla, Granabastos	4.306	4.306	4.306	-
Medellín, Placita de Flórez	835	835	835	=	Bogotá, D. C., Corabastos	4.902	4.902	4.902	+
Montería (Córdoba)	800	800	800	=	Buenaventura (Valle del Cauca)	4.716	4.716	4.716	=
Neiva, Surabastos	800	800	800	=	Cali, La Floresta	5.882	5.882	5.882	=
Palmira (Valle del Cauca)	789	789	789	=	Cali, Santa Helena	5.392	5.392	5.392	+
Pamplona (Norte de Santander)	763	763	763	=	Cali, Siloé	4.941	4.941	4.941	=
Pasto (Nariño)	714	714	714	=	Cartagena, Bazurto	4.056	4.056	4.056	-
Pereira, Mercasa	875	875	875	=	Cartago (Valle del Cauca)	5.319	5.319	5.319	+
Popayán (Cauca)	755	755	755	=	Cúcuta, Cenabastos	4.853	4.853	4.853	+
Sincelejo (Sucre)	781	781	781	+	Cúcuta, La Nueva Sexta	4.804	4.804	4.804	+
Tuluá (Valle del Cauca)	784	784	784	=	Manizales (Caldas)	6.485	6.485	6.485	+
Tunja (Boyacá)	600	600	600	=	Medellín, Central				
Valledupar, Mercado Nuevo	840	840	840	=	Mayorista de Antioquia	4.507	4.507	4.507	=
Villavicencio, CAV	763	763	763	-	Medellín, Coomerca	4.559	4.559	4.559	=
Salsa de tomate doy pack					Medellín, Placita de Flórez	4.196	4.196	4.196	+
Armenia, Mercar	12.729	12.729	12.729	=	Montería (Córdoba)	3.922	3.922	3.922	=
Bogotá, D. C., Corabastos	11.354	11.354	11.354	+	Palmira (Valle del Cauca)	5.444	5.444	5.444	=
Bogotá, D. C., Plaza España	12.296	12.296	12.296	-	Pamplona (Norte de Santander)	4.984	4.984	4.984	=
Bucaramanga, Centroabastos	12.302	12.302	12.302	=	Pereira, Mercasa	6.446	6.446	6.446	=
Bucaramanga, Mercados del centro	12.211	12.211	12.211	+	Popayán (Cauca)	3.784	3.784	3.784	=
Buenaventura (Valle del Cauca)	8.819	8.819	8.819	=	Sincelejo (Sucre)	4.069	4.069	4.069	+
Cali, La Floresta	12.417	12.417	12.417	=	Tuluá (Valle del Cauca)	5.137	5.137	5.137	=
Cali, Santa Helena	13.264	13.264	13.264	-	Sopa de pollo (caja)				
Cali, Siloé	12.245	12.245	12.245	-	Bogotá, D. C., Corabastos	31.784	31.784	31.784	=
Cartagena, Bazurto	12.943	12.943	12.943	=	Bogotá, D. C., Paloquemao	32.764	32.764	32.764	+
Cartago (Valle del Cauca)	13.313	13.313	13.313	-	Bogotá, D. C., Plaza España	33.212	33.212	33.212	+
Ibagué, Plaza La 21	8.000	8.000	8.000	=	Vinagre				
Manizales (Caldas)	12.972	12.972	12.972	=	Barranquilla, Barranquillita	1.285	1.285	1.285	-
Medellín, Central					Barranquilla, Granabastos	1.290	1.290	1.290	-
Mayorista de Antioquia	12.021	12.021	12.021	=	Bucaramanga, Centroabastos	1.847	1.847	1.847	+
Medellín, Coomerca	12.917	12.917	12.917	=	Bucaramanga, Mercados del centro	2.050	2.050	2.050	=
Montería (Córdoba)	10.667	10.667	10.667	=	Cartagena, Bazurto	2.010	2.010	2.010	=
Neiva, Surabastos	9.211	9.211	9.211	=	Cúcuta, Cenabastos	1.431	1.431	1.431	=
Palmira (Valle del Cauca)	11.500	11.500	11.500	=	Cúcuta, La Nueva Sexta	1.389	1.389	1.389	-
Pasto (Nariño)	13.030	13.030	13.030	+	Pamplona (Norte de Santander)	1.514	1.514	1.514	=
Pereira, Mercasa	12.975	12.975	12.975	=	Sincelejo (Sucre)	2.047	2.047	2.047	=
Popayán (Cauca)	11.488	11.488	11.488	+	Valledupar, Mercado Nuevo	1.694	1.694	1.694	=
Sincelejo (Sucre)	13.000	13.000	13.000	=					
Tuluá (Valle del Cauca)	12.370	12.370	12.370	=					
Valledupar, Mercado Nuevo	13.500	13.500	13.500	=					
Villavicencio, CAV	12.719	12.719	12.719	+					

Tendencias:

- (---) Variación mayor al -20 %
- (--) Variación entre -10 % y -20 %
- (-) Variación entre 0 % y -10 %

(=) Variación igual a 0 %

(+) Variación entre 0 % y 10 %

(+ +) Variación entre 10 % y 20 %

(+++) Variación mayor al 20 %

(n.d.) No determinado



Precios de la panela

Esta semana, en San Gil (Santander), hubo un aumento de los precios de la panela. Aunque hubo buena llegada de productores de diferentes municipios de la región, como Valle de San José, Ocamonte, Páramo, Charalá, Mogotes y Socorro, y no está llegando panela de Venezuela, la producción es poca, pues muchos de los productores están dedicados, por esta época, a la recolección del café. El kilo de panela cuadrada morena se vendió a \$1.575; 18,87 % más que la semana anterior.

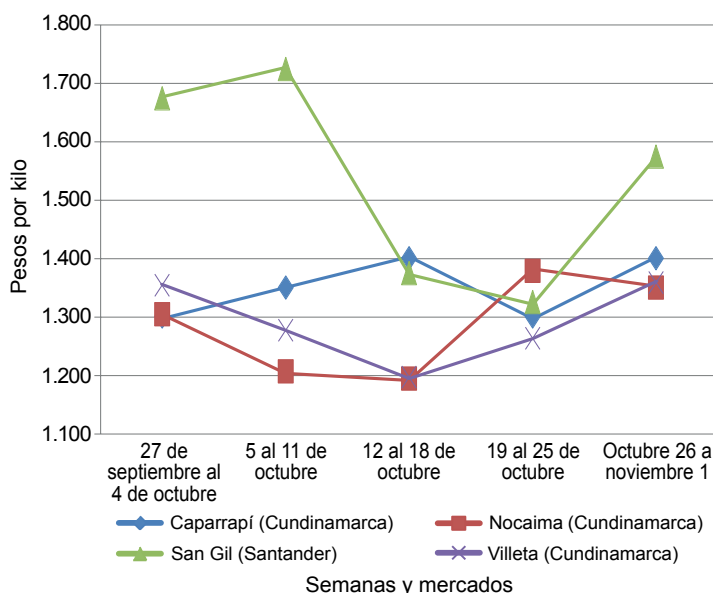
Tabla 2. Precios por kilo de la panela cuadrada blanca 2013 (28 de septiembre al 1 de noviembre)

Mercados	Septiembre 28 al 4 de octubre	Octubre			Octubre 26 a noviembre 1
		5 al 11	12 al 18	19 al 25	
Charalá (Santander)	1.594	1.656	1.500	1.594	1.656
Güepsa (Santander)	1.400	1.375	1.425	1.525	1.563
Moniquirá (Boyacá)	1.425	1.300	1.400	1.425	1.450
San Gil (Santander)	1.675	1.725	1.375	1.325	1.575
Santana (Boyacá)	1.425	1.325	1.375	1.437	1.520
Vélez (Santander)	1.430	1.350	1.375	1.460	1.525

Fuente: SIPSA, Ministerio de Agricultura y Desarrollo Rural-DANE. Cálculos: DANE.

De la misma forma, se incrementaron los precios en Santana (Boyacá). El mercado empezó tarde y el producto que ingresó fue de inferior calidad y en menor cantidad, lo que generó el alza de las cotizaciones.

Gráfico 8. Comportamiento del precio de la panela cuadrada morena 2013 (27 de septiembre al 1 de noviembre)



Fuente: SIPSA-DANE-Ministerio de Agricultura y Desarrollo Rural.

Se contó con la presencia de compradores de Bogotá, Vélez, Güepsa, Socorro, Barbosa (Santander), Tunja, Moniquirá y Sogamoso (Boyacá) y de productores de Chitaraque, San José de Pare, Togüí (Boyacá), Suaita, Gámbita, Güepsa y Barbosa (Santander). El kilo se vendió a \$1.520; 5,74 % más que la semana anterior.

El mercado de panela en Güepsa (Santander) comenzó tarde, pero se registró un alza en la cotización ante el bajo nivel de abastecimiento de este producto. Además, la presencia de compradores fue baja y solo llegaron de Vélez, Güepsa y Santana. El kilo de panela blanca se negoció a \$1.563, lo que representó un incremento de 2,46 %.

La llegada de panela a Charalá (Santander) fue muy baja y esta ingresó desde Coromoro, Ocamonte y algunas veredas del municipio. A lo anterior se sumó la mayor presencia de compradores, lo que generó un aumento del 3,92% en los precios a lo largo de la semana. El kilo de panela cuadrada blanca se vendió a \$1.656.

En Vélez (Santander) también se incrementaron las cotizaciones de la panela. Hubo poca asistencia de compradores y de productores. El producto que llegó lo hizo desde Chipatá y La Paz, mientras que los compradores lo hicieron desde Vélez, Barbosa y Chipatá (Santander). El kilo de panela blanca se vendió a \$1.525, lo que representó un alza del 4,45 %.

Tabla 3. Precios por kilo de la panela cuadrada morena 2013 (28 de septiembre al 1 de noviembre)

Mercados	Septiembre 28 al 4 de octubre	Octubre			Octubre 26 a noviembre 1
		5 al 11	12 al 18	19 al 25	
Caparrapí (Cundinamarca)	1.300	1.350	1.400	1.300	1.400
Charalá (Santander)	1.594	1.656	1.500	1.594	1.656
Nocaima (Cundinamarca)	1.304	1.206	1.194	1.379	1.350
San Gil (Santander)	1.675	1.725	1.375	1.325	1.575
Villeta (Cundinamarca)	1.353	1.277	1.197	1.263	1.358

Fuente: SIPSA, Ministerio de Agricultura y Desarrollo Rural-DANE. Cálculos: DANE.

Por su parte, en Nocaima (Cundinamarca) se redujeron los precios de la panela gracias a la mayor presencia de compradores procedentes de otras regiones. En el caso de la panela cuadrada morena, la reducción fue de 2,11 %, ofreciéndose el kilo a \$1.350.

Tabla 4. Precios por kilo de la panela redonda morena 2013 (28 de septiembre al 1 de noviembre)

Mercados	Septiembre 28 al 4 de octubre	Octubre			Octubre 26 a noviembre 1
		5 al 11	12 al 18	19 al 25	
Caparrapí (Cundinamarca)	1.200	1.300	1.300	1.200	1.300

Fuente: SIPSA, Ministerio de Agricultura y Desarrollo Rural-DANE. Cálculos: DANE.

En Villeta (Cundinamarca) continuaron subiendo los precios de panela, pues no llegó mucho producto de los

municipios de la región y los paneleros afirmaron que se está acabando la caña para moler. En el caso de la panela cuadrada morena, por ejemplo, el kilo se vendió a \$1.358, lo que presentó un aumento del 7,55 %.

Finalmente, en Caparrapí (Cundinamarca) subieron las cotizaciones de la panela. Según los comerciantes, los mayores precios obedecieron a la tendencia que se registró en los mercados paneleros de Villeta (Cundinamarca) y Santander. Para la panela cuadrada el alza fue de 7,69 % y el kilo se negoció a \$1.400.

Precios de venta del arroz y subproductos en molino durante octubre

En general, a lo largo del mes de octubre se observó que las cotizaciones de los diferentes tipos de arroz y subproductos mostraron una leve tendencia a la baja. Esta situación obedeció a que hay un gran volumen de oferta en los mercados para este mes.

Dicha conducta se observó principalmente para las cotizaciones del arroz cristal y las presentaciones en bulto y empacadas. Asimismo, varias de las fuentes informantes indicaron que para este mes el nivel de demanda bajó levemente, lo que acentuó aún más esta situación.

Arroz paddy

De acuerdo con la información registrada por el DANE, por medio del SIPSA, los precios del arroz paddy mostraron estabilidad a lo largo del mes de octubre. A nivel

general, vale la pena destacar que tan solo se observaron variaciones positivas en dos de los 23 mercados donde se tomó información; en el resto que comercializaron esta variedad no hubo diferencia en los precios frente al mes anterior.

La mayor variación se presentó en el municipio de Cereté, en Córdoba; allí la cotización promedio por tonelada reportó un incremento superior al 10 % respecto a septiembre. Según los comerciantes de esta región, el alza obedeció al menor volumen de producción con el que contaron, ya que en el momento están finalizando algunas cosechas de la región conocida de La Mojana. Allí la tonelada se pagó a \$800.000. Una situación similar se presentó en el municipio de Sahagún (Córdoba), allí los comerciantes tuvieron un mayor pago a

Gráfico 9. Precio del paddy 2013 (julio-octubre)

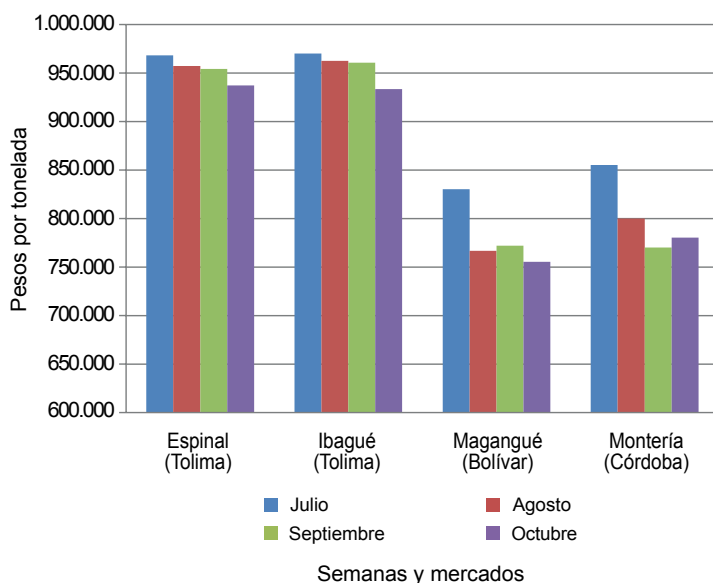
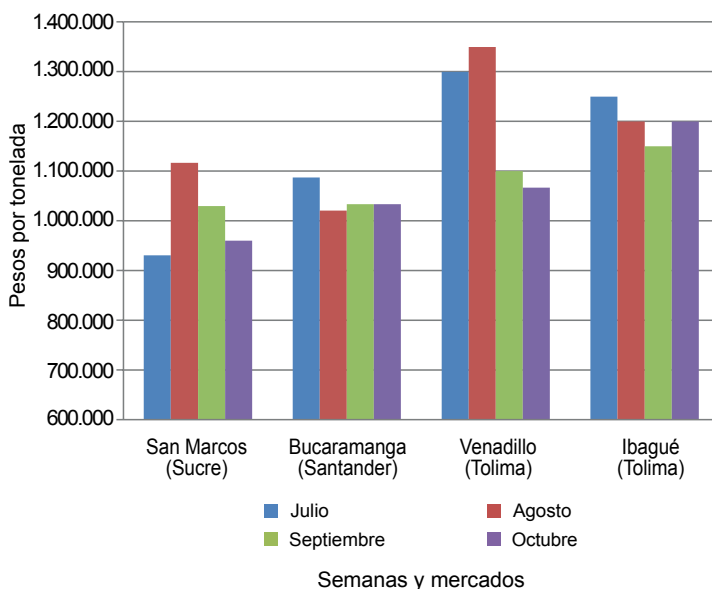


Gráfico 10. Precio del arroz cristal 2013 (julio-octubre)



Fuente: SIPSA-DANE-Ministerio de Agricultura y Desarrollo Rural.

Fuente: SIPSA-DANE-Ministerio de Agricultura y Desarrollo Rural.

causa del menor volumen de abastecimiento que tuvieron en este municipio.

Por el contrario, en la región de los Llanos Orientales se observó estabilidad. Según las fuentes encuestadas el nivel de producción de las cosechas se ha mantenido. Dicha conducta se observó en los municipios de Acacías, Granada (Meta), Aguazul, Villanueva, Yopal (Casanare), Campoalegre, Neiva y Rivera (Huila).

Arroz cristal y granza

En los precios del arroz cristal se observaron diferentes variaciones, sin embargo el promedio estuvo levemente inclinado a la baja. Los municipios de Espinal, Ibagué (Tolima) y Yopal (Casanare), por ejemplo, tuvieron un comportamiento al alza gracias a los buenos niveles de comercialización allí percibidos.

Por el contrario, en los mercados de Purificación, Venadillo (Tolima), San Marcos (Sucre), Valledupar (Cesar), Villavicencio (Meta), Campoalegre (Huila) y Magangué (Bolívar) las cotizaciones de este subproducto reportaron reducciones a lo largo del mes de octubre. Vale la pena destacar que los precios más bajos se encontraron en Campoalegre (Huila) y Magangué (Bolívar), con \$700.000 y \$790.000, respectivamente.

Al igual que en meses anteriores, la mayor variación se presentó en el municipio de Purificación (Tolima); allí la tonelada de arroz cristal se pagó a \$900.000 en promedio, lo que significó una caída superior al 15 %

respecto al mes de septiembre. Los comerciantes de esta y las demás localidades donde se presentó este comportamiento aseguraron que se debió al alto nivel de inventarios con el que cuentan actualmente, sumado al bajo nivel de ventas, por lo que disminuyeron sus precios con el fin de darle una mayor rotación al producto.

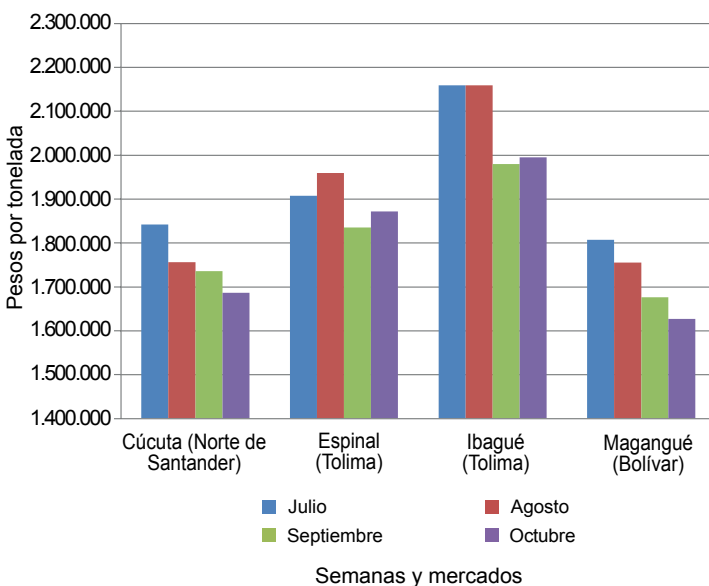
Por otra parte, al analizar los precios promedio del arroz granza se encontró que no tuvieron una tendencia clara. Sin embargo, hubo variaciones destacables, pues el precio subió en cuatro y bajó en cinco de los 23 mercados donde se tomó información a lo largo del mes de octubre. En el caso de los municipios de Espinal, Ibagué, Purificación (Tolima) y Acacías (Meta) el precio promedio por tonelada tuvo una tendencia al alza como consecuencia de la buena demanda con la que contaron, sumado al menor volumen de trilla, pues hay una menor oferta del grano en estos mercados.

Una situación diferente se observó en los municipios de Magangué (Bolívar), Sahagún (Córdoba), San Martín (Meta), Valledupar (Cesar) y Yopal (Casanare), donde los niveles de oferta superaron las ventas. Al igual que en meses anteriores, el precio más bajo se sigue registrando en el mercado de San Marcos (Sucre), allí la tonelada se pagó a \$483.333, en promedio.

Arroz blanco

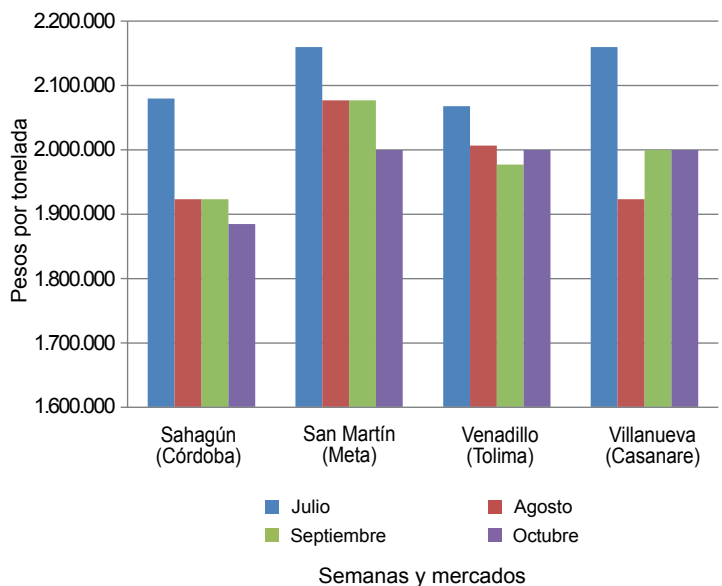
A lo largo del mes de octubre se registró estabilidad para los precios del arroz blanco en sus dos presen-

Gráfico 11. Precio del arroz blanco 2013 (julio-octubre)



Fuente: SIPSA-DANE-Ministerio de Agricultura y Desarrollo Rural.

Gráfico 12. Precio del arroz blanco empacado 2013 (julio-octubre)



Fuente: SIPSA-DANE-Ministerio de Agricultura y Desarrollo Rural.

taciones, en bulto y empacado. En este sentido, de acuerdo con la información registrada solo se presentaron variaciones, que vale la pena resaltar, en los municipios de Aguazul (Casanare), San Bernardo del Viento (Córdoba) y Valledupar (Cesar), donde la cotización del arroz blanco en bulto cayó, mientras que en Cereté (Córdoba) y Venadillo (Tolima) la tendencia fue al alza. En el caso del empacado, el sistema reportó una tendencia a la baja en los mercados de Montería (Córdoba) y San Martín (Meta).

En Cereté, por ejemplo, los comerciantes afirmaron que el alza estuvo relacionada con el menor volumen de cosecha recibido desde Valledupar y La Mojana, donde los ciclos de producción se encuentran en caída.

Lo anterior generó un alza por encima del 5 % con respecto al precio registrado en el mes anterior, negociándose la tonelada a un precio promedio de \$1.733.000.

Por otra parte, las fuentes informaron que en aquellos municipios donde se presentó un descenso de los precios se debió al menor nivel de rotación del producto, por lo que varios molinos se vieron obligados a bajar el precio con el fin de disminuir los inventarios y competir con los precios del producto importado. El precio promedio más bajo se registró en los municipios de San Marcos (Sucre), para el caso del producto en bulto, y en Bucaramanga (Santander), para el caso del empacado. En dichos mercados la tonelada se pagó a \$1.348.278 y a \$1.839.744, respectivamente.

Cuadro 9. Precios de venta del arroz y subproductos en molino 2013 (octubre)

Productos y mercados	Pesos por tonelada			
	Mínimo	Máximo	Medio	Tendencia
Arroz blanco bulto				
Acacias (Meta)	1.905.000	1.905.000	1.905.000	=
Aguazul (Casanare)	1.740.000	1.920.000	1.813.333	x
Alvarado (Tolima)	1.920.000	1.920.000	1.920.000	=
Bucaramanga (Santander)	1.680.000	1.800.000	1.760.000	=
Campoalegre (Huila)	2.100.000	2.100.000	2.100.000	=
Cereté (Córdoba)	1.733.000	1.733.000	1.733.000	o
Cúcuta (Norte de Santander)	1.540.000	1.880.000	1.686.286	=
Espinal (Tolima)	1.680.000	2.080.000	1.871.840	=
Ibagué (Tolima)	1.680.000	2.220.000	1.995.000	=
Magangué (Bolívar)	1.600.000	1.644.000	1.626.400	=
Montería (Córdoba)	1.667.000	1.733.000	1.700.000	=
Neiva (Huila)	1.900.000	1.900.000	1.900.000	=
Planeta Rica (Córdoba)	1.622.000	1.622.000	1.622.000	=
Purificación (Tolima)	1.820.000	1.820.000	1.820.000	=
Sahagún (Córdoba)	1.667.000	1.822.000	1.744.500	=
San Bernardo del Viento (Córdoba)	1.667.000	1.667.000	1.667.000	x
San Marcos (Sucre)	800.833	1.733.000	1.348.278	=
San Martín (Meta)	1.860.000	1.860.000	1.860.000	=
Valledupar (Cesar)	1.560.000	1.700.000	1.620.000	x
Venadillo (Tolima)	1.800.000	2.080.000	1.900.000	o
Villavicencio (Meta)	1.700.000	1.840.000	1.770.000	=
Yopal (Casanare)	1.860.000	2.020.000	1.926.667	=
Arroz blanco empacado				
Aguazul (Casanare)	2.000.000	2.038.462	2.017.949	=
Alvarado (Tolima)	1.923.077	1.923.077	1.923.077	=
Bucaramanga (Santander)	1.769.231	1.923.077	1.839.744	=
Campoalegre (Huila)	2.000.000	2.153.846	2.076.923	=
Cúcuta (Norte de Santander)	2.037.000	2.200.000	2.121.667	=
Espinal (Tolima)	1.923.077	2.000.000	1.980.577	=
Ibagué (Tolima)	2.000.000	2.000.000	2.000.000	=
Lérida (Tolima)	1.923.077	2.000.000	1.961.539	=
Montería (Córdoba)	1.923.077	2.076.923	2.000.000	x
Neiva (Huila)	1.923.077	2.000.000	1.961.539	=
Purificación (Tolima)	2.000.000	2.000.000	2.000.000	=
Sahagún (Córdoba)	1.846.154	1.923.077	1.884.616	=
San Martín (Meta)	2.000.000	2.000.000	2.000.000	x
Venadillo (Tolima)	2.000.000	2.000.000	2.000.000	=
Villanueva (Casanare)	2.000.000	2.000.000	2.000.000	=
Villavicencio (Meta)	1.923.077	2.080.000	1.997.539	=
Yopal (Casanare)	1.965.385	2.069.231	2.010.577	=
Arroz cristal				
Acacias (Meta)	1.120.000	1.120.000	1.120.000	=

Productos y mercados	Pesos por tonelada			
	Mínimo	Máximo	Medio	Tendencia
Arroz cristal (continuación)				
Aguazul (Casanare)	787.500	1.200.000	993.750	n.d.
Alvarado (Tolima)	1.300.000	1.300.000	1.300.000	=
Bucaramanga (Santander)	900.000	1.200.000	1.033.333	=
Campoalegre (Huila)	700.000	700.000	700.000	x
Cereté (Córdoba)	1.000.000	1.000.000	1.000.000	n.d.
Cúcuta (Norte de Santander)	1.150.000	1.360.000	1.227.500	=
Espinal (Tolima)	800.000	1.250.000	1.083.333	o
Ibagué (Tolima)	1.100.000	1.300.000	1.200.000	o
Magangué (Bolívar)	750.000	800.000	790.000	xx
Planeta Rica (Córdoba)	1.000.000	1.000.000	1.000.000	=
Purificación (Tolima)	900.000	900.000	900.000	xx
San Bernardo del Viento (Córdoba)	1.000.000	1.000.000	1.000.000	n.d.
San Marcos (Sucre)	778.000	1.200.000	959.333	x
San Martín (Meta)	1.100.000	1.100.000	1.100.000	n.d.
Valledupar (Cesar)	1.000.000	1.200.000	1.103.333	xx
Venadillo (Tolima)	1.000.000	1.100.000	1.066.667	x
Villavicencio (Meta)	700.000	1.333.333	938.667	x
Yopal (Casanare)	1.217.000	1.280.000	1.248.500	o
Arroz granza				
Acacias (Meta)	745.000	745.000	745.000	∞
Aguazul (Casanare)	680.000	735.000	707.500	=
Alvarado (Tolima)	1.000.000	1.000.000	1.000.000	=
Campoalegre (Huila)	900.000	900.000	900.000	=
Cereté (Córdoba)	700.000	700.000	700.000	n.d.
Cúcuta (Norte de Santander)	630.000	800.000	695.714	=
Espinal (Tolima)	630.000	850.000	726.600	∞
Ibagué (Tolima)	714.000	819.000	764.000	o
Lérida (Tolima)	655.000	1.100.000	877.500	=
Magangué (Bolívar)	440.000	600.000	514.000	xxx
Montería (Córdoba)	540.000	540.000	540.000	=
Neiva (Huila)	820.000	900.000	860.000	=
Purificación (Tolima)	682.500	682.500	682.500	o
Rivera (Huila)	700.000	700.000	700.000	=
Sahagún (Córdoba)	580.000	580.000	580.000	x
San Bernardo del Viento (Córdoba)	800.000	800.000	800.000	n.d.
San Marcos (Sucre)	400.000	600.000	483.333	=
San Martín (Meta)	680.000	720.000	700.000	x
Valledupar (Cesar)	600.000	640.000	613.333	x
Venadillo (Tolima)	630.000	735.000	705.750	=
Villanueva (Casanare)	785.000	785.000	785.000	=
Villavicencio (Meta)	693.000	800.000	731.000	=
Yopal (Casanare)	609.000	686.700	638.567	xxx

**Cuadro 9. Precios de venta del arroz y subproductos en molino (conclusión)
2013 (octubre)**

Productos y mercados	Pesos por tonelada				Tendencia	Productos y mercados	Pesos por tonelada				Tendencia			
	Mínimo	Máximo	Medio				Mínimo	Máximo	Medio					
Arroz paddy						Harina de arroz								
Acacias (Meta)	860.121	873.016	864.425	=	Acacias (Meta)	495.000	495.000	495.000	xxx	Aguazul (Casanare)	525.000	680.000	597.875	x
Aguazul (Casanare)	844.246	857.143	847.480	=	Alvarado (Tolima)	733.000	733.000	733.000	=	Bucaramanga (Santander)	550.000	560.000	556.667	xx
Alvarado (Tolima)	960.317	960.317	960.317	=	Campoalegre (Huila)	545.000	700.000	622.500	x	Cereté (Córdoba)	500.000	500.000	500.000	x
Bucaramanga (Santander)	880.000	880.000	880.000	=	Cúcuta (Norte de Santander)	545.000	683.000	596.857	x	Espinal (Tolima)	473.000	714.000	577.800	o
Campoalegre (Huila)	945.600	945.600	945.600	=	Granada (Meta)	600.000	600.000	600.000	x	Ibagué (Tolima)	525.000	714.000	604.000	o
Cereté (Córdoba)	800.000	800.000	800.000	∞	Lérida (Tolima)	504.000	733.000	618.500	xx	Magangué (Bolívar)	420.000	450.000	436.000	xx
Cúcuta					Magangué (Bolívar)	420.000	450.000	436.000	xx	Montería (Córdoba)	500.000	600.000	550.000	=
(Norte de Santander)	800.000	896.000	853.714	=	Neiva (Huila)	550.000	680.000	615.000	xx	Planeta Rica (Córdoba)	400.000	400.000	400.000	xxx
Espinal (Tolima)	844.286	976.190	937.476	=	Purificación (Tolima)	651.000	651.000	651.000	o	Rivera (Huila)	500.000	500.000	500.000	xxx
Granada (Meta)	844.444	844.444	844.444	=	Rivera (Huila)	500.000	500.000	500.000	xxx	Sahagún (Córdoba)	420.000	575.000	497.500	xx
Ibagué (Tolima)	844.286	968.254	933.691	=	San Bernardino del Viento (Córdoba)	500.000	600.000	533.333	xx	San Marcos (Sucre)	400.000	500.000	453.333	=
Lérida (Tolima)	945.913	968.254	957.084	=	San Martín (Meta)	480.000	540.000	510.000	xxx	San Martín (Meta)	480.000	540.000	510.000	xxx
Magangué (Bolívar)	750.000	770.000	755.000	=	Valledupar (Cesar)	400.000	500.000	460.000	xxx	Venadillo (Tolima)	525.000	599.000	543.500	xx
Montería (Córdoba)	780.000	780.000	780.000	=	Villanueva (Casanare)	525.000	525.000	525.000	xxx	Villavicencio (Meta)	450.000	650.000	533.030	xx
Neiva (Huila)	945.600	945.600	945.600	=	Villavicencio (Meta)	450.000	650.000	533.030	xx	Yopal (Casanare)	483.000	708.500	591.625	x
Planeta Rica (Córdoba)	770.000	770.000	770.000	=										
Purificación (Tolima)	946.032	946.032	946.032	=										
Rivera (Huila)	945.600	945.600	945.600	=										
Sahagún (Córdoba)	780.000	780.000	780.000	o										
San Marcos (Sucre)	720.000	750.000	733.333	=										
San Martín (Meta)	845.278	857.143	851.211	=										
Valledupar (Cesar)	890.000	900.000	896.667	=										
Venadillo (Tolima)	952.381	960.317	958.333	=										
Villanueva (Casanare)	849.206	849.206	849.206	=										
Villavicencio (Meta)	859.524	873.016	862.170	=										
Yopal (Casanare)	844.246	857.143	847.480	=										

n.d. No hay datos del mes anterior.

Tendencias:

- (xxx) Variación menor al -12 %
- (xx) Variación entre -7 % y -12 %
- (x) Variación entre -3 % y -7 %

(=) Variación igual a -3 % y 3%

(o) Variación entre 3 % y 7 %

(∞) Variación entre 7 % y 12 %

(∞∞) Variación mayor al 12 %

(n.d.) No determinado