

Comportamiento de los precios

Aumenta oferta de papa en el país



Fuente: DANE.

El Departamento Administrativo Nacional de Estadística (DANE), por medio del Sistema de Información de Precios y Abastecimiento del Sector Agropecuario (SIPSA), comunicó que durante la semana del 28 de septiembre al 4 de octubre de 2013 disminuyeron las cotizaciones de los tubérculos, las verduras y las frutas.

En el caso de los tubérculos, siguieron cayendo las cotizaciones de las papas negras por la salida de las cosechas en el altiplano cundiboyacense, el sur del país y el oriente antioqueño. De la misma forma, disminuyeron los precios de la yuca, que llegó en más cantidad desde Córdoba, Bolívar y Arauca.

Por su parte, en el grupo de las hortalizas se observaron menores cotizaciones en el caso de las cebollas junca y cabezona, la arveja verde, el pimentón y el pepino cohombro. En el caso de este último producto se destacó la salida de las cosechas en Santander, que generó la reducción de los precios, mientras que en el caso de la cebolla junca hubo más abastecimiento desde Boyacá y Santander.

En las frutas frescas, ingresó más cantidad de granadilla desde Antioquia y Caldas y de piña perolera desde Santander, lo que generó el descenso de las cotizaciones mayoristas. En contraste, subieron los precios de la mora de Castilla, la guayaba pera y el limón Tahití.

Informe de contexto

Un breve análisis a los precios del pepino cohombro

Los precios mayoristas de los alimentos están determinados por una serie de factores, como lo son aquellos que afectan la disponibilidad en los mercados y las variaciones en la demanda en ciertos periodos del año. Dichos elementos derivan en el incremento o la reducción de los precios y son componentes determinantes en su composición.

Los precios de las hortalizas y de los otros grupos de alimentos no solo tienen una relación directamente inversa con los niveles de oferta, ya que también están condicionados y dependen de las cosechas y los ciclos de producción, así como de las condiciones climáticas, entre otros aspectos.

Dentro de este grupo de alimentos se destaca la comercialización del pepino cohombro, ya que, a pesar de que no es un alimento que está presente en un sinnúmero de preparaciones, tiene un amplio nivel de comercialización y aceptación en todo el país. Por lo anterior, en el presente artículo se realizará un análisis de los precios de este alimento, así como del nivel de abastecimiento del mismo.

El pepino cohombro es una baya alargada, cilíndrica, de color verde con pulpa firme de color blanco, que se utiliza principalmente en la preparación de ensaladas, salsas y cremas. Su comercialización en el país está presente en alrededor de cuarenta mercados y los principales productores son los departamentos de Santander, Cundinamarca, Boyacá, Valle del Cauca, Antioquia, Nariño, Risaralda y Caldas.

Cabe destacar que la demanda de este producto no tiene grandes picos en determinadas épocas del año,

CONTENIDO	pág.		pág.
Comportamiento de los precios	1	Verduras y hortalizas	5
Informe de contexto	1	Frutas frescas	13
Indicador de abastecimiento	3	Tubérculos, raíces y plátanos	23
Lo que más sube y lo que más baja	4	Granos, carnes y procesados	27



como sí los tienen otros alimentos que son utilizados en la preparación de platos típicos o en épocas de festividades, sino que es más bien estable, por lo que las variaciones de sus precios están netamente relacionadas con los niveles de oferta que se encuentren en los mercados.

Al analizar el comportamiento de los precios mensuales en los últimos quince meses, se encontró que el precio más alto se presentó en septiembre del año 2012, el cual estuvo un 54 % por encima del precio registrado para septiembre de este año. La razón de ese comportamiento fue el menor nivel de abastecimiento recibido desde los municipios de Cocorná, Granada (Antioquia), Dagua, Pradera y El Dovio (Valle del Cauca), así como de Girón, Piedecuesta y Los Santos, en Santander, donde no se contó con la suficiente producción debido a la terminación de las cosechas.

En el gráfico 1 se observa que en Bogotá, que siempre mostró un precio más alto a lo largo de todo el periodo, en los dos primeros meses de este año el nivel y la diferencia que se tuvo respecto a los otros mercados fue aún mayor. Los comerciantes indicaron que esto obedeció a una reducción en el volumen de carga desde las zonas productoras del departamento de Tolima, lo que generó la escasez del producto y su precio más alto.

En este sentido, cabe destacar que los precios de la capital del país reportaron un mayor nivel y se man-

tuvieron muy por encima de otros mercados a lo largo de este periodo de estudio. Por ejemplo, la ciudad de Bogotá registró unas cotizaciones promedio que estuvieron un 89 % y un 59 % por encima de las ciudades de Cali y Medellín, respectivamente.

Dicha situación está relacionada, en parte, con la proximidad del mercado a las zonas de producción, ya que Bogotá se abastece del pepino que se cultiva en otros departamentos como Boyacá y Tolima, principalmente, lo que hace que se incrementen los costos por cuenta de los mayores fletes. Asimismo, debido a que la central mayorista de Bogotá es un mercado intermedio y de distribución para otros mercados minoristas, la demanda es más alta y la producción regional cercana no alcanza para satisfacer los requerimientos.

Los precios mostraron bastante estabilidad durante los meses de marzo a junio; sin embargo, a partir de ahí, hasta septiembre, se viene registrando un incremento gradual de las cotizaciones de este producto. En este sentido, al observar las cifras de abastecimiento del SIPSA, se encontró que el nivel de ingreso de este producto registró una leve reducción, lo que adujo a esta situación.

Tabla 1. Variación porcentual del nivel de abastecimiento de pepino cohombro 2013 (julio-septiembre)

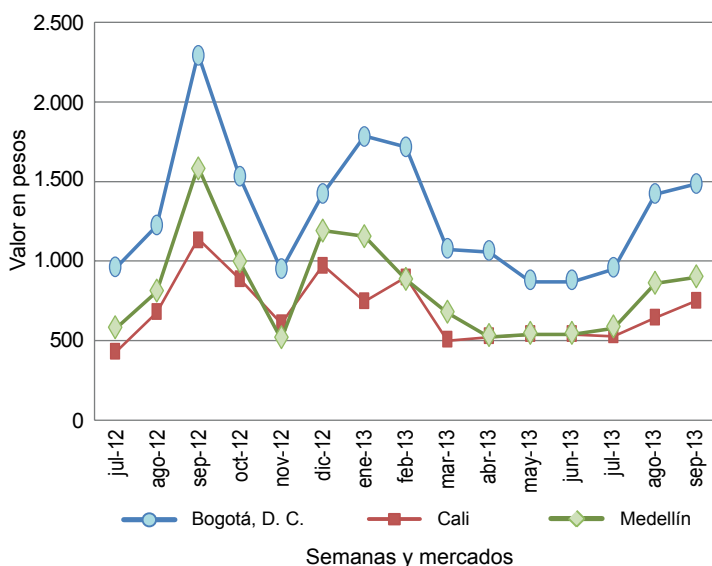
Departamentos	Agosto vs. julio (%)	Septiembre vs. agosto (%)
Boyacá	-28	-62
Caldas	-49	-40
Cundinamarca	-19	16
Huila	-50	-7
Norte de Santander	-11	4
Risaralda	-67	21
Santander	-15	-9
Tolima	-42	-78
Valle del Cauca	21	-22

Fuente: SIPSA-DANE, Cálculos: DANE.

La tabla anterior muestra cómo el volumen de ingreso de este producto ha disminuido paulatinamente, especialmente desde los departamentos de Tolima, Boyacá y Caldas. De acuerdo con los comerciantes, esta situación fue resultado de la terminación de cosechas en las zonas productoras de los municipios de La Unión, El Dovio, Pradera, Dagua (Valle del Cauca), Lebrija, Socorro, Los Santos (Santander), Garagoa, Guateque, La Capilla (Boyacá) e Icononzo (Tolima).

En conclusión, el pepino cohombro es un alimento que cuenta con una participación en los mercados bastante amplia y su nivel de comercialización es extendido,

Gráfico 1. Precios mensuales del pepino cohombro en las principales ciudades 2013 (julio-septiembre)



Fuente: SIPSA-DANE, Cálculos: DANE.

Tabla 2. Variación porcentual de los precios del pepino cohombro en los principales mercados 2013 (agosto-septiembre)

Departamentos	Agosto vs. julio (%)	Septiembre vs. agosto (%)
Barranquilla	43	3
Bogotá, D. C.	48	5
Bucaramanga	62	13
Cali	21	16
Cúcuta	28	19
Ibagué	63	4
Manizales	20	24
Medellín	47	5
Tunja	24	32
Villavicencio	31	29

Fuente: SIPSA-DANE, Cálculos: DANE.

ya que se encuentra en casi cuarenta mercados del país. Asimismo, ya que su utilización se orienta principalmente para la preparación de ensaladas, el nivel de demanda de este producto no tiene grandes picos en determinadas épocas del año, a diferencia de otros alimentos. Por lo tanto, las variaciones y el comportamiento en general de sus precios están netamente relacionadas con los niveles de oferta que se encuentren en los mercados. En los últimos tres meses, por ejemplo, sus precios mostraron una leve tendencia al alza, la cual se debió principalmente por la reducción en las cosechas en los departamentos de Valle del Cauca, Santander, Cundinamarca, Boyacá y Tolima.

Indicador de abastecimiento de alimentos

Disminuye el acopio de alimentos

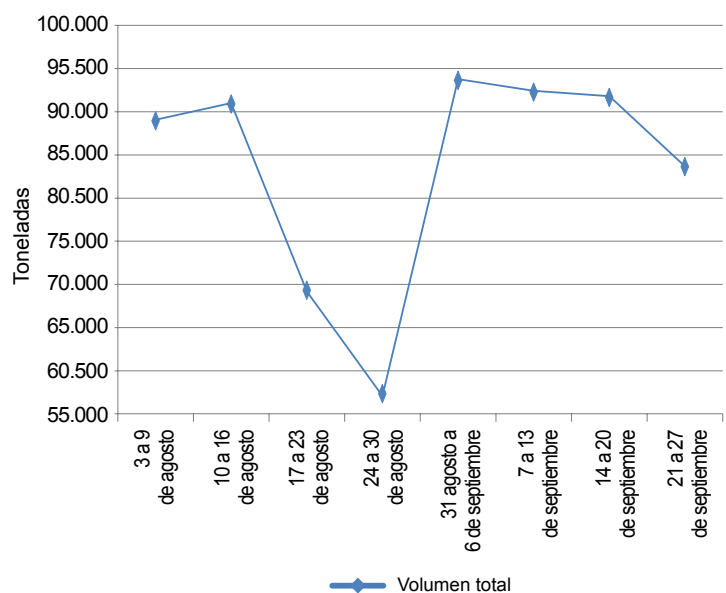
El abastecimiento en los mercados mayoristas de Mercar, Barranquillita, Corabastos, Las Flores, Centroabastos, Cavasa, Santa Helena, Cenabastos, Central Mayorista de Antioquia, Coomerca, Surabastos, Mercasa y La Central de Abastos de Villavicencio para las semanas del 14 al 20 de septiembre y del 21 al 27 de septiembre registró un descenso del 8,76 % en relación con el total de los alimentos.

Este descenso obedeció a una menor oferta de alimentos en los mercados de Neiva, Surabastos, en un 21,08 %; Cali, en Cavasa y Santa Helena, con un 20,72 %; Bogotá, en Corabastos y Las Flores, con un 9,95 %; Pereira, en Mercasa, con un 8,95 %; Villavicencio, en La Central de Abastos de Villavicencio, con un 7,84 %; Medellín, en CMA y Coomerca, con un 6,48 %; Bucaramanga, en Centroabastos, con un 6,19 %, y Armenia, en Mercar, con un 1,89 %. Por el contrario, se registró un incremento en el abastecimiento de alimentos en Barranquilla, en Barranquillita, con un 10,22 % y Cúcuta, en Cenabastos, con un 2,91 %.

De esta manera, la central de Surabastos presentó un menor ingreso de tubérculos, raíces y plátanos del orden del 50,29 %, como resultado de poca oferta de arracha amarilla en un 40,08 % y plátano hartón verde con un 31,84 %; en Cavasa y Santa Helena, igualmente, se observó un descenso del grupo de los tubérculos, raíces y plátanos en un 28,01 %, como consecuencia de los menores inventarios de papa parda pastusa (28,54 %) y papa capira (18,10 %); en los mercados de Corabastos y Las Flores, los procesados registraron un descenso del 43,66 %, en los cuales incidieron productos como el arroz (43,63 %) y la panela (32,77 %) por su

bajo acopio. En el caso de Mercasa, la menor entrada de alimentos fue registrada por los tubérculos, raíces y plátanos (14,68 %), pues la presencia de papa criolla (15,38 %) fue escasa; en la Central de Abastos de Villavicencio, los procesados cayeron un 20,32 %, a raíz del menor volumen de carne de cerdo (15,26 %) y arroz (10,28 %) acopiados. La CMA y Coomerca presentaron nivel bajo en el abastecimiento de procesados (10,09 %), pues los inventarios de carne de pollo se redujeron un 24,09 % y la carne de cerdo en un 14,00 %; en la central de Centroabastos, el descenso se debió a las frutas, que

Gráfico 2. Volumen total de alimentos que fueron registrados en los mercados Mercar, Barranquillita, Corabastos y Las Flores, Centroabastos, Cavasa y Santa Helena, Cenabastos, CMA, Coomerca, Surabastos, Mercasa y la Central de Abastos de Villavicencio 2013 (3 de agosto al 27 de septiembre)



Fuente: SIPSA, Ministerio de Agricultura y Desarrollo Rural-DANE.



disminuyeron su oferta un 15,06 %, ante el poco ingreso de naranja Valencia (20,29 %) y guayaba (15,26 %); y en Mercar el acopio de las verduras y hortalizas registró una caída del 15,55 %, ante la baja oferta de ajo (16,67 %) y tomate chonto (9,53 %).

En contraste, en Barranquillita, el aumento más significativo lo presentó el grupo de las frutas con un 19,32 %, incidiendo los altos volúmenes acopiados de limón Tahití (22,35 %) y banano (21,77 %). Y en Cenabastos, el incremento más importante lo registró el grupo de los tubérculos, raíces y plátanos con un 28,95 %, debido al comportamiento de la papa criolla (35,88 %) y la arracacha amarilla (18,66 %).

Los grupos con mayor participación para la semana comprendida entre el 21 y el 27 de septiembre, para el acumulado de los mercados, fueron las verduras y hortalizas con el 30,54 %, seguidas por los tubérculos, raíces y plátanos con un 28,79 %, las frutas frescas con un 25,03 % y los otros grupos entre los que se encuentran las carnes, los procesados, los granos, los cereales, los lácteos, los huevos y los pescados con 15,64 %.

Por su parte, en el gráfico 2 se reporta el abastecimiento total semanal en las trece centrales monitoreadas por el SIPSA, donde la semana del 21 al 27 de septiembre se registró un acumulado de 83.635 toneladas.

Lo que más sube, lo que más baja

Ciudades	Lo que más sube	Lo que más baja
Barranquilla	Zanahoria bogotana, apio, pimentón, repollo blanco, coliflor, tomate de árbol, mango de azúcar, mora de Castilla, guayaba pera, arroz de primera, lenteja importada, frijoles Zaragoza y cabeza negra nacional.	Habichuela, ahuyama, pepino cohombro, cebolla junca Aquitania, chócolo mazorca, arveja verde en vaina, remolacha, mandarina común, guayaba agria, papa criolla sucia, plátano hartón verde, ñame espinoso, panela cuadrada blanca, azúcar sulfitada.
Bogotá, D. C.	Espinaca, lechuga Batavia, frijol verde cargamanto, pepinos de rellenar y cohombro, remolacha, acelga zanahoria, mandarina Oneco, limones común y Tahití, piña gold, melón Cantalup, mora de Castilla, guanábana, naranja común, papas única, suprema, parda pastusa y criolla, arracacha amarilla, langostino 16-20.	Arveja verde en vaina, calabacín, ahuyama, brócoli, repollo morado, coliflor, rábano rojo, tomates chonto y larga vida, granadilla, guayaba pera, piña perolera, aguacate Hass, mango Tommy, papaya hawaiana, uva verde, naranjas tangelo y Valencia, tomate de árbol, arveja verde seca y garbanzo importados, azúcares morena y sulfitada.
Bucaramanga	Espinaca, frijol verde en vaina, repollos blanco y morado, ahuyama, remolacha, guayaba pera, durazno importado, guanábana, limón Tahití, papaya Maradol, fresa, maracuyá, papa criolla limpia, plátano hartón verde, avena en hojuelas, carne de res murillo.	Habichuela, arveja verde en vaina, cebolla cabezona blanca, pimentón, pepino cohombro, granadilla, mango Tommy, lulo, patilla, curuba larga, naranjas común y tangelo, mandarina común, arracacha amarilla, papas ICA Huila y única, panela cuadrada morena, cachama de cultivo fresca.
Cali	Lechuga Batavia, zanahoria, pimentón, habichuela, frijol verde cargamanto, cebolla puerro, pepino cohombro, limón Tahití, maracuyá, fresa, melón Cantalup, uva red globe nacional, lulo, mandarina arrayana, papaya Maradol, papa suprema, queso doble crema.	Chócolo mazorca, cebollas junca y cabezona blanca pastusas, ahuyama, tomate larga vida, granadilla, patilla, mango Tommy, curuba larga, guayaba pera, ulluco, yuca ICA, papa criolla sucia, lenteja importada, frijoles bolón y calima.
Cartagena	Cebolla cabezona roja peruana, limón común Ciénaga, maracuyá valluno y santandereano, mora de Castilla, tomate de árbol, papaya Maradol, ñame espinoso, pollo entero congelado sin vísceras, carnes de res bola de pierna, frijol Zaragoza.	Habichuela, remolacha, repollo blanco, lechuga Batavia, zanahoria bogotana, cebollas junca y cabezona blanca, pimentón, pepino cohombro, granadilla, lulo, patilla, piña perolera, mandarina, naranja y guayaba comunes, papas única y criolla limpia, plátano hartón verde, pechuga de pollo, mojarra lora entera fresca.
Cúcuta	Cebolla cabezona roja ocañera, arveja verde en vaina, remolacha regional, guanábana, naranja y aguacate comunes, limones común y Tahití, mora de Castilla, uva verde, papa criolla limpia, plátano hartón verde, azúcar refinada, frijol Zaragoza.	Pimentón, zanahoria, cebolla cabezona blanca, brócoli, coliflor, pepino cohombro, lechuga Batavia, habichuela, tomate de árbol, papaya Maradol, uva y manzana verde importadas, granadilla, papas única, ICA Huila y parda pastusa, yuca criolla, arracacha amarilla, frijol bolón.
Medellín	Remolacha, zanahoria larga vida, frijol verde cargamanto, repollo morado, lechuga Batavia, habichuela, piña gold, papaya Maradol, mora de Castilla, mango Tommy, aguacate Hass, naranja Valencia, guanábana, papas criolla limpia y capira, plátano guineo, arracacha blanca, arroz de primera, queso costeño.	Brócoli, coliflor, arveja verde en vaina, espinaca, tomate larga vida, pepino cohombro, tomate riñón, cebolla junca, ajo importado, granadilla, papaya hawaiana, tangelo, tomate de árbol, pitahaya, yucas criolla e ICA, frijoles cargamantos rojo y blanco, maíz blanco cáscara, huevos.
Pereira	Zanahoria bogotana, habichuela, frijol y arveja verdes en vaina, lechuga Batavia, cebolla junca, guayaba pera, pera importada, uva red globe nacional, limón Tahití, tomate de árbol, papas criolla limpia y capira, queso costeño.	Cebolla cabezona blanca, tomates chonto y riñón, pimentón, repollo blanco, coliflor, mangos Tommy y común, guanábana, granadilla, maracuyá, mandarina Oneco, yuca ICA, papas nevada, R-12 roja y ruby, maíces blanco y amarillo trillados.

Verduras y hortalizas

Más cebolla cabezona del altiplano



Fuente: DANE.

Durante la presente semana disminuyeron las cotizaciones de la cebolla cabezona blanca en veintidós de los veintiocho mercados donde se negoció a lo largo de la semana. Esta situación obedeció al mejoramiento de la oferta desde el altiplano cundiboyacense. En Bucaramanga y Duitama, por ejemplo, el kilo se vendió a \$800 y a \$610, respectivamente; 10,08 %, en promedio, menos que la semana anterior.

También bajaron los precios de la arveja verde en vaina, el pimentón, la cebolla junca, el pepino cohombro, el ajo, la ahuyama, el tomate chonto, el brócoli y la coliflor. En el caso de la arveja verde en vaina, llegó producto desde Arbeláez, Pasca y Chipaque (Cundinamarca), que se unió al procedente de Nariño, por lo que su cotización bajó en veinticuatro de los treinta y un mercados donde se negoció. En Bogotá D. C. y Medellín, por ejemplo, el kilo se vendió a \$2.143 y a \$1.403, respectivamente; 11,31 % en promedio, menos. De la misma forma, las cotizaciones del pimentón descendieron en veintisiete de los cuarenta y un mercados donde se negoció el producto. Los comerciantes afirmaron que esta situación obedeció al mayor nivel de ingreso desde Girón (Santander) y Ábrego (Norte de Santander). En las ciudades de Cúcuta y Montería, por ejemplo, la reducción superó el 16,00 %, vendiéndose el kilo a \$941 y a \$1.325, respectivamente.

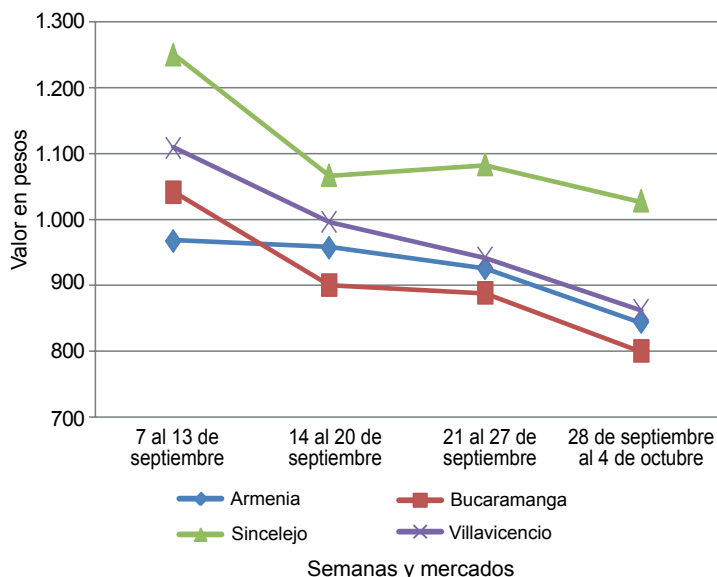
Hubo buena producción de cebolla junca en Tona (Santander), Aquitania (Boyacá), Risaralda y Antioquia, lo que generó la caída de las cotizaciones mayoristas en doce de los veinte mercados donde se vendió. En Armenia y Cartagena, por ejemplo, las reducciones fueron

de 13,77 %, en promedio, comercializándose el kilo a \$676 y a \$934, respectivamente. También cayeron los precios de la ahuyama por el incremento de la oferta procedente de El Banco, Magdalena, donde están saliendo las cosechas. En Barranquilla, principal destino de la producción de esta zona, el kilo se vendió a \$616; 22,18 % menos que la semana anterior.

En contraste, subieron los precios del frijol verde cargamanto, la lechuga Batavia, el apio, el pepino de rellenar, el tomate Riogrande, la espinaca y la remolacha. En el caso del frijol verde, llegó menos cantidad desde el oriente antioqueño y Cajamarca (Tolima), lo que generó el alza de las cotizaciones en quince de los diecinueve mercados donde se negoció. En Medellín y Bogotá D. C., el kilo se vendió a \$1.572 y a \$2.077, respectivamente; 16,20 %, en promedio, más que la semana anterior.

Igual situación se observó con los precios de la remolacha, pues se contó con poco producto procedente de Duitama (Boyacá), El Santuario (Antioquia) y la Sabana de Bogotá. Esta situación se registró en catorce de los veintitrés mercados donde se negoció a lo largo de la semana. En Neiva y Medellín, el kilo se transó a \$910 y a \$696, respectivamente; lo que representó un alza superior al 20,00 %, en promedio.

Gráfico 3. Comportamiento de los precios mayoristas de la cebolla cabezona blanca 2013 (7 de septiembre al 4 de octubre)



Fuente: SIPSA-DANE-Ministerio de Agricultura y Desarrollo Rural.

Cuadro 1. Mercados mayoristas. Precios de venta de verduras y hortalizas (continuación)
2013 (28 de septiembre al 4 de octubre)

Productos y mercados	Pesos por kilogramo				Tenden- cia	Productos y mercados	Pesos por kilogramo			
	Precios			Tenden- cia			Precios			Tenden- cia
	Mínimo	Máximo	Medio				Mínimo	Máximo	Medio	
Arveja verde en vaina (continuación)						Calabaza				
Ibagué, Plaza La 21	1.360	1.510	1.439	-		Bogotá, D.C., Corabastos	333	440	372	---
Ipsiales (Nariño)	1.000	1.150	1.075	--		Montería (Córdoba)	307	400	342	--
La Ceja (Antioquia)	1.450	1.467	1.458	---		Cebolla cabeza blanca				
Manizales (Caldas)	2.375	2.750	2.563	+		Armenia, Mercar	810	895	844	-
Marinilla (Antioquia)	1.350	1.483	1.417	-		Barranquilla, Barranquillita	950	1.000	975	--
Medellín, Central						Barranquilla, Granabastos	1.035	1.073	1.058	--
Mayorista de Antioquia	1.200	1.667	1.403	--		Bogotá, D.C., Corabastos	1.093	1.150	1.108	+
Medellín, Coomerca	1.600	1.950	1.731	--		Bucaramanga, Centroabastos	800	800	800	-
Neiva, Surabastos	1.600	1.760	1.664	-		Cartagena, Bazurto	1.010	1.045	1.025	-
Palmira (Valle del Cauca)	1.200	1.350	1.275	---		Cartago (Valle del Cauca)	880	953	917	-
Pamplona (Norte de Santander)	2.158	2.300	2.230	-		Chiquinquirá (Boyacá)	800	800	800	-
Pereira, La 41	1.560	1.560	1.560	-		Cúcuta, Cenabastos	680	800	732	--
Pereira, Mercasa	1.680	2.000	1.820	-		Duitama (Boyacá)	600	620	610	--
Rionegro (Antioquia)	1.350	1.675	1.513	-		Ibagué, Plaza La 21	750	890	803	+
San Gil (Santander)	1.550	1.912	1.731	--		La Ceja (Antioquia)	1.100	1.233	1.167	-
Socorro (Santander)	1.586	1.938	1.762	-		Manizales (Caldas)	1.015	1.015	1.015	-
Sogamoso (Boyacá)	1.700	1.700	1.700	=		Medellín, Central	1.293	1.438	1.366	-
Sonsón (Antioquia)	1.160	1.160	1.160	---		Mayorista de Antioquia	1.000	1.250	1.122	-
Tunjá (Boyacá)	1.433	1.667	1.567	=		Montería (Córdoba)	1.000	1.000	1.000	-
Villavicencio, CAV	1.550	2.000	1.733	-		Neiva, Surabastos	820	940	862	+
						Pamplona (Norte de Santander)	750	1.000	901	+
Arveja verde en vaina pastusa						Pereira, La 41	775	873	824	-
Buenaventura (Valle del Cauca)	2.000	2.000	2.000	+++		Pereira, Mercasa	790	920	823	-
Cali, Cavasa	1.075	1.650	1.356	++		Rionegro (Antioquia)	911	1.063	979	-
Cali, Santa Helena	1.367	1.400	1.383	--		San Gil (Santander)	700	850	775	-
Manizales (Caldas)	2.313	2.750	2.531	+		Sincelejo (Sucre)	1.015	1.040	1.023	-
Medellín, Central						Socorro (Santander)	750	750	750	-
Mayorista de Antioquia	1.200	1.667	1.333	--		Sogamoso (Boyacá)	800	800	800	=
Pasto (Nariño)	1.100	1.300	1.200	---		Tunjá (Boyacá)	613	700	683	+
Popayán (Cauca)	1.280	1.630	1.455	-		Valledupar, Mercabastos	900	1.000	956	-
Tuluá (Valle del Cauca)	1.480	1.600	1.540	-		Villavicencio, CAV	850	1.000	908	-
						Cebolla cabeza blanca bogotana				
Berenjena						Buenaventura (Valle del Cauca)	757	757	757	--
Barranquilla, Barranquillita	375	500	417	++		Cali, Cavasa	698	698	698	n.d.
Bogotá, D.C., Corabastos	2.000	2.400	2.230	++		Cali, Santa Helena	854	938	896	++
Cali, Cavasa	1.200	1.200	1.200	+		Cebolla cabeza blanca ecuatoriana				
Cali, Santa Helena	1.900	1.950	1.925	-		Ipsiales (Nariño)	564	577	571	--
Cartagena, Bazurto	875	1.250	1.104	+++		Cebolla cabeza blanca importada				
Cúcuta, Cenabastos	370	389	381	+		Rionegro (Antioquia)	979	1.104	1.029	-
Manizales (Caldas)	2.000	2.000	2.000	=		Cebolla cabeza blanca pastusa				
Medellín, Central						Buenaventura (Valle del Cauca)	681	681	681	-
Mayorista de Antioquia	1.125	1.333	1.170	--		Cali, Cavasa	573	583	579	--
Montería (Córdoba)	500	533	511	+		Cali, Santa Helena	771	771	771	-
Pamplona (Norte de Santander)	244	300	260	---		Palmira (Valle del Cauca)	660	736	698	--
Sincelejo (Sucre)	531	719	604	+		Pasto (Nariño)	590	667	627	-
						Popayán (Cauca)	799	819	809	-
Brócoli						Tuluá (Valle del Cauca)	715	715	715	-
Armenia, Mercar	1.200	1.200	1.200	--		Cebolla cabeza blanca peruana				
Barranquilla, Barranquillita	4.250	4.250	4.250	-		Cali, Cavasa	719	750	730	-
Barranquilla, Granabastos	4.700	4.833	4.767	-		Ipsiales (Nariño)	660	777	718	-
Bogotá, D.C., Corabastos	600	1.000	831	--		Tuluá (Valle del Cauca)	931	931	931	=
Bucaramanga, Centroabastos	1.850	2.000	1.913	-		Cebolla cabeza roja				
Cali, Cavasa	1.500	1.500	1.500	=		Ibagué, Plaza La 21	1.100	1.100	1.100	n.d.
Cali, Santa Helena	1.500	1.500	1.500	=		San Gil (Santander)	1.200	1.200	1.200	=
Cartagena, Bazurto	5.000	5.000	5.000	=		Cebolla cabeza roja ecuatoriana				
Chiquinquirá (Boyacá)	900	900	900	+		Ipsiales (Nariño)	500	615	558	--
Cúcuta, Cenabastos	1.733	1.833	1.783	--		Cebolla cabeza roja importada				
Duitama (Boyacá)	950	950	950	--		Barranquilla, Barranquillita	1.111	1.111	1.111	--
Ibagué, Plaza La 21	1.000	1.500	1.333	+++		Bogotá, D.C., Corabastos	938	1.007	988	+
Ipsiales (Nariño)	583	667	625	+++		Bucaramanga, Centroabastos	1.042	1.094	1.077	-
Manizales (Caldas)	2.200	2.244	2.222	--		Buenaventura (Valle del Cauca)	1.042	1.042	1.042	=
Marinilla (Antioquia)	650	667	658	-		Medellín, Central				
Medellín, Central						Mayorista de Antioquia	964	1.120	1.037	+
Mayorista de Antioquia	867	1.100	967	---		Montería (Córdoba)	1.100	1.100	1.100	+
Montería (Córdoba)	4.000	4.000	4.000	=		Palmira (Valle del Cauca)	833	927	880	n.d.
Neiva, Surabastos	1.900	2.700	2.270	+		Tuluá (Valle del Cauca)	1.007	1.007	1.007	=
Palmira (Valle del Cauca)	667	694	681	--		Cebolla cabeza roja ocañera				
Pamplona (Norte de Santander)	1.500	1.500	1.500	=		Bucaramanga, Centroabastos	1.458	1.667	1.536	+
Pasto (Nariño)	500	1.000	833	--		Cartagena, Bazurto	1.101	1.101	1.101	=
Sogamoso (Boyacá)	1.200	1.200	1.200	+++						
Tunjá (Boyacá)	950	1.000	990	+						
Villavicencio, CAV	2.283	2.750	2.581	+						
Calabacín										
Bogotá, D.C., Corabastos	667	667	667	--						
Cali, Cavasa	1.500	1.500	1.500	=						
Medellín, Central										
Mayorista de Antioquia	850	933	879	-						
San Gil (Santander)	500	540	520	---						
Tunjá (Boyacá)	625	750	672	-						


Cuadro 1. Mercados mayoristas. Precios de venta de verduras y hortalizas (continuación)
2013 (28 de septiembre al 4 de octubre)

Productos y mercados	Pesos por kilogramo				Tenden- cia	Productos y mercados	Pesos por kilogramo				Tenden- cia
	Mínimo	Máximo	Medio				Mínimo	Máximo	Medio		
Cebolla cabezona roja ocañera (continuación)						Cebolla puerro (continuación)					
Cúcuta, Cenabastos	1.250	1.667	1.548		+++	Cali, Cavasa	2.000	3.000	2.542		++
Medellín, Central						Cali, Santa Helena	3.000	3.000	3.000		=
Mayorista de Antioquia	964	1.094	1.028		+	Cúcuta, Cenabastos	1.750	1.750	1.750		+
Montería (Córdoba)	900	900	900		+++	Medellín, Central					
Neiva, Surabastos	940	960	950		-	Mayorista de Antioquia	1.625	1.833	1.670		+
Sincelejo (Sucre)	863	940	895		+	Pamplona (Norte de Santander)	1.750	1.750	1.750		=
Valledupar, Mercabastos	1.000	1.100	1.067		+	Cebollín chino					
Valledupar, Mercado Nuevo	1.100	1.100	1.100		+	Barranquilla, Barranquillita	2.250	2.750	2.417		+++
Cebolla cabezona roja peruana						Cartagena, Bazurto	4.000	4.000	4.000		=
Barranquilla, Granabastos	1.167	1.244	1.198		+	Chócolo mazorca					
Cali, Cavasa	745	819	783		-	Armenia, Mercar	429	429	429		--
Cali, Santa Helena	736	736	736		---	Armenia, Retiro	390	429	410		--
Cartagena, Bazurto	1.111	1.221	1.158		+	Barranquilla, Barranquillita	500	568	527		--
Cúcuta, Cenabastos	868	903	880		-	Bogotá, D.C., Corabastos	587	600	597		+
Ipiales (Nariño)	674	777	725		-	Bucaramanga, Centroabastos	800	838	819		+
Pamplona (Norte de Santander)	1.354	1.354	1.354		+	Buenaventura (Valle del Cauca)	548	548	548		---
Pasto (Nariño)	729	833	778		-	Cali, Cavasa	500	571	536		---
Sincelejo (Sucre)	1.141	1.196	1.163		+	Cali, Santa Helena	548	714	631		--
Valledupar, Mercabastos	1.007	1.083	1.047		+	Cartagena, Bazurto	463	575	521		-
Valledupar, Mercado Nuevo	1.100	1.100	1.100		+	Cartago (Valle del Cauca)	617	617	617		-
Cebolla junca						Chiquinquirá (Boyacá)	430	480	455		=
Armenia, Mercar	667	693	676		--	Cúcuta, Cenabastos	386	418	402		+
Barranquilla, Granabastos	1.244	1.317	1.276		-	Duitama (Boyacá)	355	364	359		+
Bucaramanga, Centroabastos	594	766	646		-	Ibagué, Plaza La 21	373	400	387		-
Cartagena, Bazurto	875	1.022	934		---	Ipiales (Nariño)	486	486	486		--
Cartago (Valle del Cauca)	560	613	587		---	Manizales (Caldas)	430	449	440		+
Chiquinquirá (Boyacá)	563	563	563		++	Marinilla (Antioquia)	494	517	505		-
Ipiales (Nariño)	417	788	602		+++	Medellín, Central					
La Ceja (Antioquia)	840	880	860		-	Mayorista de Antioquia	533	600	567		+
Manizales (Caldas)	760	760	760		-	Medellín, Coomerca	533	600	578		+
Medellín, Central						Montería (Córdoba)	587	673	630		-
Mayorista de Antioquia	980	980	980		-	Neiva, Surabastos	544	640	614		-
Medellín, Coomerca	900	1.225	1.065		+	Pasto (Nariño)	714	714	714		+
Montería (Córdoba)	1.063	1.222	1.142		+	Pereira, La 41	525	525	525		=
Pereira, La 41	511	511	511		+	Peñol (Antioquia)	497	514	508		-
Pereira, La Bella	289	289	289		=	Popayán (Cauca)	443	457	450		---
Pereira, Mercasa	333	533	400		-	Rionegro (Antioquia)	393	679	513		-
Rionegro (Antioquia)	788	1.000	892		-	San Gil (Santander)	706	875	791		+
Sonsón (Antioquia)	780	780	780		=	San Vicente (Antioquia)	514	514	514		-
Valledupar, Mercabastos	789	1.000	874		++	Socorro (Santander)	675	750	713		+++
Villavicencio, CAV	696	804	759		++	Sogamoso (Boyacá)	400	400	400		=
Cebolla junca Aquitania						Sonsón (Antioquia)	300	300	300		=
Barranquilla, Barranquillita	900	1.200	1.033		--	Tuluá (Valle del Cauca)	607	607	607		=
Bogotá, D.C., Corabastos	637	852	710		-	Tunja (Boyacá)	433	487	451		-
Bucaramanga, Centroabastos	625	750	667		-	Valledupar, Mercabastos	933	933	933		+
Buenaventura (Valle del Cauca)	1.233	1.233	1.233		-	Villavicencio, CAV	700	875	761		+
Cali, Cavasa	415	600	515		-	Cidra					
Cali, Santa Helena	667	667	667		n.d.	Bogotá, D.C., Corabastos	800	800	800		-
Duitama (Boyacá)	317	317	317		--	Ibagué, Plaza La 21	480	480	480		--
Ibagué, Plaza La 21	760	800	780		-	La Ceja (Antioquia)	400	400	400		=
Neiva, Surabastos	360	533	432		+	Marinilla (Antioquia)	295	300	298		+
San Gil (Santander)	1.227	1.300	1.263		--	Medellín, Central					
Sogamoso (Boyacá)	250	250	250		---	Mayorista de Antioquia	525	933	703		+++
Tuluá (Valle del Cauca)	1.111	1.111	1.111		-	Peñol (Antioquia)	275	330	293		+++
Tunja (Boyacá)	256	267	262		-	San Vicente (Antioquia)	325	325	325		=
Cebolla junca Berlín						Villavicencio, CAV	1.000	1.120	1.047		-
Barranquilla, Barranquillita	640	1.000	813		---	Cilantro					
Cúcuta, Cenabastos	510	865	644		-	Armenia, Mercar	1.400	1.400	1.400		=
Pamplona (Norte de Santander)	594	625	609		-	Barranquilla, Barranquillita	2.250	3.500	3.083		---
Valledupar, Mercabastos	833	933	867		-	Bogotá, D.C., Corabastos	833	900	857		---
Cebolla junca Tenerife						Bucaramanga, Centroabastos	3.500	4.000	3.677		---
Cali, Cavasa	413	683	540		+	Buenaventura (Valle del Cauca)	1.917	1.917	1.917		=
Cali, Santa Helena	700	717	708		+++	Cali, Cavasa	900	975	940		+++
Palmira (Valle del Cauca)	459	563	511		+++	Cali, Santa Helena	925	950	938		-
Cebolla junca pastusa						Cartagena, Bazurto	2.000	2.625	2.292		---
Cali, Cavasa	400	422	411		---	Cartago (Valle del Cauca)	2.333	2.333	2.333		+
Cali, Santa Helena	667	667	667		+++	Chiquinquirá (Boyacá)	1.125	1.375	1.250		++
Palmira (Valle del Cauca)	403	500	451		++	Cúcuta, Cenabastos	5.500	7.000	6.357		-
Pasto (Nariño)	311	356	326		+	Duitama (Boyacá)	917	1.000	958		---
Popayán (Cauca)	622	785	704		-	Ibagué, Plaza La 21	500	700	583		--
Cebolla puerro						Ipiales (Nariño)	1.000	1.100	1.050		---
Bogotá, D.C., Corabastos	3.000	3.867	3.360		+	La Ceja (Antioquia)	2.000	2.333	2.167		++
						Manizales (Caldas)	3.067	3.067	3.067		=
						Marinilla (Antioquia)	1.667	1.667	1.667		--
						Medellín, Central					
						Mayorista de Antioquia	1.000	2.750	1.736		---

**Cuadro 1. Mercados mayoristas. Precios de venta de verduras y hortalizas (continuación)
2013 (28 de septiembre al 4 de octubre)**

Productos y mercados	Pesos por kilogramo				Tendencia	Productos y mercados	Pesos por kilogramo				Tendencia
	Mínimo	Máximo	Medio	Precios			Mínimo	Máximo	Medio	Precios	
Habichuela (continuación)						Pepino cohombro (continuación)					
Montería (Córdoba)	1.150	1.150	1.150		-	Cali, Cavasa	808	883	842		++
Neiva, Surabastos	1.120	1.440	1.296		++	Cali, Santa Helena	633	667	650		-
Palmira (Valle del Cauca)	800	800	800		+	Cartagena, Bazurto	970	1.080	1.012		-
Pamplona (Norte de Santander)	750	958	816		--	Cartago (Valle del Cauca)	933	933	933		-
Pasto (Nariño)	1.400	1.600	1.533		+	Cúcuta, Cenabastos	650	767	712		--
Pereira, La 41	800	960	880		=	Duitama (Boyacá)	1.000	1.000	1.000		+++
Pereira, Mercasa	800	920	857		+++	El Santuario (Antioquia)	575	575	575		+
Popayán (Cauca)	1.040	1.120	1.080		-	Ibagué, Plaza La 21	800	1.120	933		++
Rionegro (Antioquia)	638	850	760		-	Ipiales (Nariño)	917	1.167	1.042		--
San Gil (Santander)	736	736	736		---	La Ceja (Antioquia)	967	967	967		=
Sincelejo (Sucre)	1.300	1.350	1.325		-	Manizales (Caldas)	1.175	1.200	1.188		-
Socorro (Santander)	674	717	696		---	Marinilla (Antioquia)	573	575	574		-
Sogamoso (Boyacá)	1.313	1.313	1.313		++	Medellín, Central					
Sonsón (Antioquia)	613	613	613		---	Mayorista de Antioquia	833	967	878		-
Tuluá (Valle del Cauca)	740	940	840		+	Medellín, Coomerca	933	975	951		-
Tunja (Boyacá)	1.000	1.040	1.029		-	Montería (Córdoba)	775	1.000	888		++
Valledupar, Mercabastos	1.000	1.250	1.083		--	Neiva, Surabastos	769	769	769		+
Villavicencio, CAV	1.042	1.208	1.118		+	Palmira (Valle del Cauca)	700	700	700		=
Habichuela larga						Pamplona (Norte de Santander)	850	1.000	950		+
Barranquilla, Barranquillita	2.250	3.500	2.667		++	Pasto (Nariño)	1.200	1.400	1.267		-
Montería (Córdoba)	2.125	2.125	2.125		+	Pereira, La 41	1.100	1.100	1.100		=
Lechuga Batavia						Pereira, Mercasa	1.000	1.050	1.013		-
Armenia, Mercar	1.778	1.778	1.778		-	Popayán (Cauca)	692	731	712		+
Barranquilla, Barranquillita	800	900	867		-	Rionegro (Antioquia)	577	800	709		-
Barranquilla, Granabastos	900	1.000	958		-	San Gil (Santander)	613	760	687		++
Bogotá, D.C., Corabastos	506	711	647		+++	Sincelejo (Sucre)	700	813	756		-
Bucaramanga, Centroabastos	833	833	833		-	Socorro (Santander)	587	660	623		-
Buenaventura (Valle del Cauca)	1.067	1.067	1.067		=	Sogamoso (Boyacá)	850	850	850		++
Cali, Cavasa	519	596	548		+++	Sonsón (Antioquia)	950	950	950		+++
Cali, Santa Helena	410	641	526		++	Tuluá (Valle del Cauca)	900	900	900		=
Cartagena, Bazurto	950	1.000	967		-	Tunja (Boyacá)	800	800	800		-
Cartago (Valle del Cauca)	1.040	1.067	1.053		++	Valledupar, Mercabastos	800	800	800		-
Chiquinquirá (Boyacá)	900	900	900		-	Villavicencio, CAV	850	950	900		-
Cúcuta, Cenabastos	667	750	688		-	Pepino de rellenar					
Duitama (Boyacá)	750	750	750		+	Bogotá, D.C., Corabastos	1.325	1.656	1.550		++
Ibagué, Plaza La 21	880	960	907		+	Cali, Cavasa	1.500	1.533	1.508		+
Ipiales (Nariño)	423	500	462		+++	Chiquinquirá (Boyacá)	967	967	967		+
Manizales (Caldas)	1.400	1.425	1.413		+	Duitama (Boyacá)	933	933	933		+++
Marinilla (Antioquia)	520	520	520		-	Ibagué, Plaza La 21	1.150	1.433	1.292		--
Medellín, Central						Neiva, Surabastos	1.800	1.880	1.830		++
Mayorista de Antioquia	710	775	745		+	San Gil (Santander)	1.200	1.200	1.200		=
Medellín, Coomerca	729	792	762		+	Sogamoso (Boyacá)	833	833	833		-
Montería (Córdoba)	1.000	1.000	1.000		=	Tunja (Boyacá)	833	978	864		--
Neiva, Surabastos	960	1.000	992		+	Villavicencio, CAV	1.650	2.100	1.838		+
Palmira (Valle del Cauca)	436	538	487		+	Perejil					
Pamplona (Norte de Santander)	1.000	1.000	1.000		++	Armenia, Mercar	3.500	3.500	3.500		=
Pasto (Nariño)	462	462	462		=	Bogotá, D.C., Corabastos	1.444	1.556	1.494		-
Pereira, La 41	1.139	1.146	1.142		++	Bucaramanga, Centroabastos	3.500	4.000	3.802		+
Pereira, Mercasa	1.083	1.083	1.083		++	Chiquinquirá (Boyacá)	1.833	1.833	1.833		--
Popayán (Cauca)	875	917	896		++	Duitama (Boyacá)	1.333	1.333	1.333		=
Rionegro (Antioquia)	600	677	642		+	Ibagué, Plaza La 21	2.500	2.500	2.500		-
San Gil (Santander)	1.120	1.120	1.120		-	Ipiales (Nariño)	1.500	1.500	1.500		-
Sincelejo (Sucre)	750	875	813		-	Manizales (Caldas)	3.600	3.600	3.600		+++
Sogamoso (Boyacá)	800	800	800		=	Medellín, Central					
Tuluá (Valle del Cauca)	641	744	692		=	Mayorista de Antioquia	3.125	4.250	3.517		--
Tunja (Boyacá)	800	967	853		+	Montería (Córdoba)	10.000	10.000	10.000		=
Valledupar, Mercabastos	1.200	1.400	1.267		+++	Neiva, Surabastos	3.667	3.833	3.767		-
Villavicencio, CAV	1.100	1.200	1.158		+	Pamplona (Norte de Santander)	2.000	2.000	2.000		=
Lechuga crespada morada						Pasto (Nariño)	1.750	1.750	1.750		=
Bogotá, D.C., Corabastos	2.417	2.500	2.478		-	San Gil (Santander)	2.000	2.000	2.000		=
Medellín, Central						Sogamoso (Boyacá)	1.333	1.333	1.333		=
Mayorista de Antioquia	1.500	1.500	1.500		=	Tunja (Boyacá)	2.000	2.167	2.100		-
Lechuga crespada verde						Pimentón					
Bogotá, D.C., Corabastos	1.444	1.611	1.538		+	Armenia, Mercar	1.233	1.267	1.250		+
Medellín, Central						Barranquilla, Barranquillita	1.271	1.333	1.313		+
Mayorista de Antioquia	1.000	1.200	1.100		+	Barranquilla, Granabastos	1.208	1.333	1.257		+
Neiva, Surabastos	1.150	1.150	1.150		+	Bogotá, D.C., Corabastos	2.067	2.133	2.083		-
Villavicencio, CAV	4.400	4.800	4.633		=	Bucaramanga, Centroabastos	1.000	1.392	1.227		--
Pepino cohombro						Buenaventura (Valle del Cauca)	1.286	1.286	1.286		++
Armenia, Mercar	833	933	900		+	Cali, Cavasa	950	1.050	1.004		+++
Barranquilla, Barranquillita	1.050	1.050	1.050		--	Cali, Santa Helena	1.033	1.067	1.050		-
Barranquilla, Granabastos	963	1.169	1.055		--	Cartagena, Bazurto	1.542	1.667	1.590		-
Bogotá, D.C., Corabastos	1.433	1.467	1.448		+	Cartago (Valle del Cauca)	1.067	1.067	1.067		-
Bucaramanga, Centroabastos	660	760	710		-	Chiquinquirá (Boyacá)	825	950	888		=
Buenaventura (Valle del Cauca)	867	867	867		-	Cúcuta, Cenabastos	875	1.000	941		---
						Duitama (Boyacá)	1.200	1.200	1.200		--
						El Santuario (Antioquia)	550	675	613		-

Cuadro 1. Mercados mayoristas. Precios de venta de verduras y hortalizas (continuación)
2013 (28 de septiembre al 4 de octubre)

Productos y mercados	Pesos por kilogramo				Tendencia	Productos y mercados	Pesos por kilogramo				Tendencia
	Mínimo	Máximo	Medio	Precios			Mínimo	Máximo	Medio	Precios	
Pimentón (continuación)						Remolacha bogotana (continuación)					
Ibagué, Plaza La 21	1.680	1.680	1.680		-	Cartago (Valle del Cauca)	933	967	950		-
Ipiales (Nariño)	1.600	1.600	1.600		+	Palmira (Valle del Cauca)	750	750	750		-
La Ceja (Antioquia)	1.267	1.267	1.267		+	Popayán (Cauca)	800	817	808		++
Manizales (Caldas)	1.600	1.625	1.613		-	Tuluá (Valle del Cauca)	767	917	842		+
Marinilla (Antioquia)	749	758	753		-	Remolacha regional					
Medellín, Central						Cúcuta, Cenabastos	625	700	650		+
Mayorista de Antioquia	1.000	1.467	1.134		+	Marinilla (Antioquia)	577	583	580		+
Medellín, Coomerca	925	1.075	1.004		+	Pamplona (Norte de Santander)	580	600	592		++
Montería (Córdoba)	1.325	1.325	1.325		--	Repollo blanco					
Neiva, Surabastos	1.143	1.429	1.314		-	Armenia, Mercar	311	322	315		-
Palmira (Valle del Cauca)	600	900	750		--	Barranquilla, Barranquillita	536	550	545		-
Pamplona (Norte de Santander)	1.583	1.778	1.676		-	Barranquilla, Granabastos	536	675	588		+
Pasto (Nariño)	1.600	1.800	1.667		-	Bucaramanga, Centroabastos	480	640	562		++
Pereira, La 41	1.200	1.200	1.200		-	Buenaventura (Valle del Cauca)	511	511	511		+++
Pereira, Mercasa	1.175	1.250	1.206		-	Carmen de Viboral (Antioquia)	181	181	181		---
Popayán (Cauca)	1.143	1.143	1.143		-	Cartagena, Bazarro	486	486	486		-
Rionegro (Antioquia)	758	1.000	920		+	Cartago (Valle del Cauca)	303	309	306		-
San Gil (Santander)	482	482	482		-	Chiquinquirá (Boyacá)	380	380	380		=
Sincelejo (Sucre)	1.400	1.575	1.488		+	El Santuario (Antioquia)	146	165	155		+
Socorro (Santander)	446	446	446		--	La Ceja (Antioquia)	267	307	287		+
Sogamoso (Boyacá)	1.000	1.000	1.000		--	Manizales (Caldas)	533	533	533		-
Sonsón (Antioquia)	1.238	1.238	1.238		+	Marinilla (Antioquia)	165	165	165		++
Tuluá (Valle del Cauca)	833	833	833		--	Medellín, Central					
Tunja (Boyacá)	1.095	1.214	1.119		--	Mayorista de Antioquia	162	219	177		+
Valledupar, Mercabastos	1.250	1.375	1.292		-	Medellín, Coomerca	154	154	154		-
Valledupar, Mercado Nuevo	1.250	1.500	1.375		-	Montería (Córdoba)	275	325	300		--
Villavicencio, CAV	1.563	1.917	1.726		-	Neiva, Surabastos	373	400	387		-
Pimentón verde						Pasto (Nariño)	167	250	222		--
Bogotá, D.C., Corabastos	2.600	2.700	2.647		+	Pereira, La 41	365	383	374		--
Bucaramanga, Centroabastos	692	769	712		+	Pereira, Mercasa	375	376	376		-
Cartagena, Bazarro	1.800	2.000	1.867		-	Popayán (Cauca)	250	270	260		-
Rábano rojo						Rionegro (Antioquia)	188	242	206		+
Armenia, Mercar	1.500	1.500	1.500		=	Sincelejo (Sucre)	317	317	317		+
Barranquilla, Barranquillita	4.500	4.500	4.500		=	Sonsón (Antioquia)	207	207	207		+++
Bogotá, D.C., Corabastos	574	764	696		-	Valledupar, Mercabastos	500	571	536		+++
Bucaramanga, Centroabastos	3.000	3.000	3.000		=	Villavicencio, CAV	500	625	580		-
Cali, Cavasa	1.900	2.000	1.967		+	Repollo blanco bogotano					
Cartagena, Bazarro	4.000	4.000	4.000		+	Bucaramanga, Centroabastos	560	640	620		+++
Manizales (Caldas)	2.833	2.833	2.833		=	Medellín, Central					
Medellín, Central						Mayorista de Antioquia	329	357	343		-
Mayorista de Antioquia	1.000	1.000	1.000		=	Repollo blanco valluno					
Montería (Córdoba)	4.000	4.000	4.000		=	Cali, Cavasa	408	433	417		+++
Pamplona (Norte de Santander)	2.000	2.000	2.000		=	Cali, Santa Helena	217	317	267		+++
Pasto (Nariño)	1.000	1.500	1.167		++	Palmira (Valle del Cauca)	200	333	267		+++
Remolacha						Tuluá (Valle del Cauca)	322	322	322		+
Armenia, Mercar	629	884	718		+	Repollo morado					
Barranquilla, Barranquillita	792	833	806		-	Bogotá, D.C., Corabastos	357	362	358		-
Barranquilla, Granabastos	854	875	861		-	Bucaramanga, Centroabastos	880	970	945		+
Bogotá, D.C., Corabastos	583	1.000	760		++	Cali, Cavasa	500	500	500		+
Bucaramanga, Centroabastos	750	950	826		+	Cali, Santa Helena	550	583	567		-
Cartagena, Bazarro	708	750	727		--	Cúcuta, Cenabastos	889	926	903		=
Chiquinquirá (Boyacá)	700	780	740		+	El Santuario (Antioquia)	177	181	179		+
Duitama (Boyacá)	600	600	600		=	Marinilla (Antioquia)	142	142	142		n.d.
El Santuario (Antioquia)	775	800	788		+++	Medellín, Central					
Ibagué, Plaza La 21	880	1.040	960		+	Mayorista de Antioquia	300	375	325		++
Ipiales (Nariño)	333	333	333		---	Pamplona (Norte de Santander)	667	667	667		--
La Ceja (Antioquia)	933	967	950		+	Pasto (Nariño)	325	375	358		-
Manizales (Caldas)	591	591	591		=	Repollo morado antioqueño					
Medellín, Central						Buenaventura (Valle del Cauca)	583	583	583		+
Mayorista de Antioquia	525	775	696		+++	Cali, Cavasa	367	500	435		--
Medellín, Coomerca	700	1.050	853		+++	Repollo verde regional					
Montería (Córdoba)	1.000	1.000	1.000		=	Bogotá, D.C., Corabastos	300	324	317		-
Neiva, Surabastos	784	1.064	910		++	Cúcuta, Cenabastos	425	433	430		-
Rionegro (Antioquia)	627	950	751		++	Duitama (Boyacá)	400	400	400		+
San Gil (Santander)	507	668	587		-	Ipiales (Nariño)	160	180	170		-
Sogamoso (Boyacá)	550	550	550		=	Manizales (Caldas)	520	520	520		=
Tunja (Boyacá)	633	733	700		+	Pamplona (Norte de Santander)	400	450	421		-
Valledupar, Mercabastos	708	889	810		+	San Gil (Santander)	507	512	509		-
Villavicencio, CAV	708	958	826		++	Sogamoso (Boyacá)	375	375	375		---
Remolacha antioqueña						Tunja (Boyacá)	336	480	443		+++
Sincelejo (Sucre)	900	950	925		+	Tomate chonto					
Remolacha bogotana						Armenia, Mercar	800	950	867		-
Buenaventura (Valle del Cauca)	987	987	987		=						
Cali, Cavasa	739	1.096	917		+++						
Cali, Santa Helena	756	783	769		+						

**Cuadro 1. Mercados mayoristas. Precios de venta de verduras y hortalizas (conclusión)
2013 (28 de septiembre al 4 de octubre)**

Productos y mercados	Pesos por kilogramo				Tenden- cia	Productos y mercados	Pesos por kilogramo				Tenden- cia
	Mínimo	Máximo	Medio	Precios			Mínimo	Máximo	Medio	Precios	
Tomate chonto (continuación)						Tomate Riogrande (continuación)					
Bogotá, D.C., Corabastos	1.023	1.212	1.117	-		Montería (Córdoba)	800	840	820	-	
Cartago (Valle del Cauca)	700	733	717	---		Pamplona (Norte de Santander)	1.250	1.515	1.348	+	
Chiquinquirá (Boyacá)	640	720	680	--		San Gil (Santander)	800	800	800	-	
Ibagué, Plaza La 21	763	780	771	-		Socorro (Santander)	800	860	830	+	
Manizales (Caldas)	795	932	864	+		Sogamoso (Boyacá)	1.136	1.136	1.136	=	
Neiva, Surabastos	840	1.000	876	--		Valledupar, Mercabastos	1.250	1.500	1.333	+++	
Pereira, La 41	967	1.000	983	-		Valledupar, Mercado Nuevo	1.250	1.500	1.375	+++	
Pereira, Mercasa	833	933	883	-		Tomate Riogrande bumangués					
Peñol (Antioquia)	625	675	644	-		Barranquilla, Barranquillita	1.100	1.130	1.113	-	
Santa Bárbara (Antioquia)	500	939	719	+++		Barranquilla, Granabastos	1.261	1.364	1.299	-	
Sincelejo (Sucre)	925	925	925	--		Cartagena, Bazurto	1.364	1.477	1.436	-	
Tunja (Boyacá)	848	939	897	+++		Tomate Riogrande ocañero					
Valledupar, Mercabastos	1.200	1.400	1.333	++		Barranquilla, Barranquillita	960	960	960	--	
Tomate chonto antioqueño						Barranquilla, Granabastos	1.300	1.400	1.367	-	
El Santuario (Antioquia)	575	575	575	--		Cartagena, Bazurto	1.042	1.123	1.076	-	
La Ceja (Antioquia)	750	800	775	-		Zanahoria					
Marinilla (Antioquia)	578	605	591	-		Armenia, Mercar	611	811	680	+	
Medellín, Central						Bogotá, D.C., Corabastos	778	972	853	+	
Mayorista de Antioquia	850	1.100	933	-		Bucaramanga, Centroabastos	688	1.000	809	-	
Medellín, Coomerca	767	867	811	-		Buenaventura (Valle del Cauca)	558	558	558	--	
Montería (Córdoba)	1.000	1.000	1.000	=		Cali, Cavasa	545	576	558	+++	
Peñol (Antioquia)	440	510	465	-		Cali, Santa Helena	609	715	662	+	
Rionegro (Antioquia)	605	750	673	--		Cartago (Valle del Cauca)	833	944	889	+	
Sonsón (Antioquia)	613	613	613	---		Chiquinquirá (Boyacá)	750	780	765	-	
Yarumal (Antioquia)	967	967	967	+		Cúcuta, Cenabastos	633	667	660	---	
Tomate chonto valluno						Duitama (Boyacá)	850	900	875	--	
Buenaventura (Valle del Cauca)	900	900	900	---		Ibagué, Plaza La 21	876	900	888	++	
Cali, Cavasa	700	1.000	838	++		Ipiales (Nariño)	400	490	445	-	
Cali, Santa Helena	833	833	833	-		Manizales (Caldas)	703	837	770	+	
Medellín, Central						Neiva, Surabastos	653	733	697	+	
Mayorista de Antioquia	850	1.100	935	-		Palmira (Valle del Cauca)	545	636	591	+	
Palmira (Valle del Cauca)	500	600	550	---		Pamplona (Norte de Santander)	767	850	808	+	
Tuluá (Valle del Cauca)	650	833	742	-		Pasto (Nariño)	291	503	386	-	
Tomate larga vida						Pereira, Mercasa	600	600	600	n.d.	
Bogotá, D.C., Corabastos	933	967	950	-		Popayán (Cauca)	761	761	761	--	
Cali, Cavasa	1.425	1.500	1.463	-		San Gil (Santander)	953	975	964	-	
Cali, Santa Helena	1.500	1.500	1.500	+		Sincelejo (Sucre)	453	516	484	-	
Chiquinquirá (Boyacá)	520	580	550	---		Sogamoso (Boyacá)	875	875	875	-	
Medellín, Central						Sonsón (Antioquia)	290	290	290	---	
Mayorista de Antioquia	1.400	1.650	1.540	--		Tuluá (Valle del Cauca)	511	694	603	++	
Neiva, Surabastos	840	1.000	876	--		Tunja (Boyacá)	667	750	700	-	
Pasto (Nariño)	750	750	750	---		Valledupar, Mercabastos	875	1.000	949	++	
Popayán (Cauca)	822	822	822	+		Villavicencio, CAV	750	1.042	858	++	
Sogamoso (Boyacá)	1.250	1.250	1.250	=		Zanahoria bogotana					
Tuluá (Valle del Cauca)	1.900	1.900	1.900	+		Barranquilla, Barranquillita	896	988	951	+	
Tunja (Boyacá)	717	750	723	+		Barranquilla, Granabastos	854	883	872	-	
Villavicencio, CAV	650	825	740	+		Buenaventura (Valle del Cauca)	794	794	794	-	
Tomate riñón						Cali, Cavasa	822	1.104	975	+++	
Armenia, Mercar	1.800	1.800	1.800	=		Cali, Santa Helena	833	833	833	++	
Bogotá, D.C., Corabastos	1.667	1.667	1.667	-		Cartagena, Bazurto	858	896	878	-	
Bucaramanga, Centroabastos	1.591	1.705	1.615	+		Cúcuta, Cenabastos	861	889	883	--	
Cartago (Valle del Cauca)	1.867	1.867	1.867	-		Pamplona (Norte de Santander)	1.000	1.000	1.000	++	
Ipiales (Nariño)	785	841	813	-		Pereira, La 41	672	811	742	-	
Manizales (Caldas)	1.950	1.950	1.950	=		Pereira, Mercasa	667	1.000	861	+++	
Medellín, Central						Tuluá (Valle del Cauca)	978	978	978	n.d.	
Mayorista de Antioquia	1.400	1.667	1.555	-		Zanahoria larga vida					
Pereira, La 41	2.000	2.000	2.000	+		Carmen de Viboral (Antioquia)	354	354	354	+++	
Pereira, Mercasa	1.867	2.000	1.933	-		El Santuario (Antioquia)	351	389	370	+++	
Sincelejo (Sucre)	2.050	2.100	2.075	-		La Ceja (Antioquia)	482	509	496	+	
Tomate riñón valluno						Marinilla (Antioquia)	383	383	383	+++	
Montería (Córdoba)	2.250	2.250	2.250	-		Medellín, Central					
Tomate Riogrande						Mayorista de Antioquia	294	465	382	+++	
Bucaramanga, Centroabastos	939	1.364	1.160	+		Medellín, Coomerca	353	456	406	++	
Bucaramanga, Mercados del centro	1.000	1.000	1.000	-		Montería (Córdoba)	441	441	441	+	
Cúcuta, Cenabastos	1.061	1.364	1.241	+		Rionegro (Antioquia)	338	522	408	+++	
Duitama (Boyacá)	980	980	980	+							

Tendencias:

(---) Variación mayor al -20 %
 (--) Variación entre -10 % y -20 %
 (-) Variación entre 0 % y -10 %

(=) Variación igual a 0 %

(+) Variación entre 0 % y 10 %

(+ +) Variación entre 10 % y 20 %

(+++) Variación mayor al 20 %

(n.d.) No determinado

Frutas frescas

Bajó de precio la granadilla



Fuente: DANE.

El ingreso de una mayor cantidad de fruta procedente de Urrao y Abejorral (Antioquia), Anserma (Caldas) y de la región del Sumapaz fue la razón principal para que la cotización de la granadilla bajara en veintitrés de los veintiocho mercados donde se comercializó durante la semana. Por ejemplo, en la Central Mayorista de Antioquia, en Medellín, el kilo se vendió a \$2.436, lo que significó una reducción del 17,39 % respecto a la semana pasada.

La poca demanda de naranja Valencia por parte de los comerciantes del centro y del sur del país y el inicio de lluvias en estas zonas hicieron que disminuyera el precio de esta fruta en diecisiete de los veintiocho mercados en donde se vendió. A su vez, la piña perolera cayó de precio por el buen abastecimiento del producto procedente desde Lebrija y Girón (Santander). En Bogotá D. C. y Bucaramanga, por ejemplo, el kilo se transó a \$748 y a \$676, lo que significó una reducción del 5,92 %.

La mandarina común, se cotizó, en promedio, en Barranquilla, a \$1.568, lo que representó una baja de 8,00 %. Esta misma tendencia se presentó en once de los diecisiete mercados mayoristas donde se comercializó, comportamiento atribuido a que durante la semana se contó con una buena llegada de esta fruta desde Simacota, Charalá y Socorro (Norte de Santander).

Por otra parte, la mora de Castilla, la guayaba común y el aguacate papelillo presentaron una tendencia alcista. En el caso de la primera, su precio se elevó debido a que se contrajo el ingreso desde Santander, ya que las lluvias afectaron las labores de recolección del producto. Esta fruta se cotizó a mayor precio en veinticinco de los treinta y nueve mercados en donde se ofreció; por ejemplo, en Mercabastos,

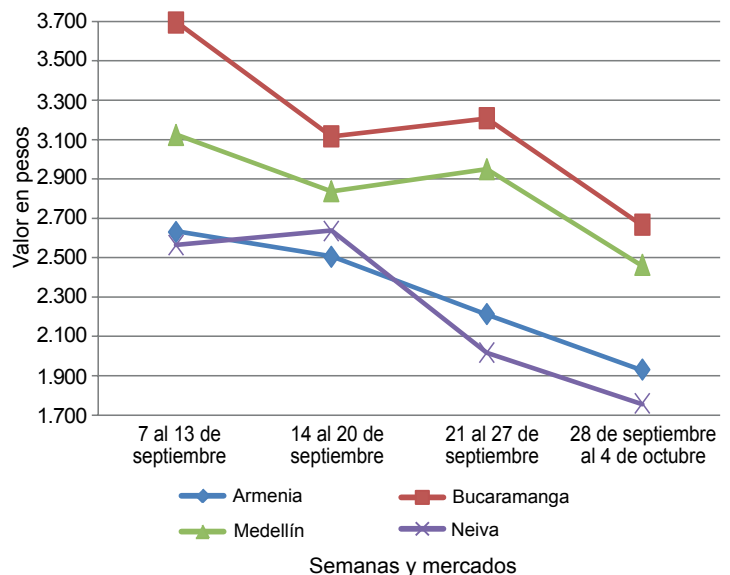
en Valledupar, y Cenabastos, en Cúcuta, se comercializó el kilo a \$2.100 y a \$1.817; es decir, un 6,26 % menos.

A su vez, la guayaba pera presentó una reducción en la oferta desde Santander y el oriente antioqueño, lo que originó el aumento de sus precios en veinte de los treinta y un mercados en donde se comercializó. En el caso de la Central Mayorista de Pereira, Mercasa, el kilo de esta fruta se vendió a \$919; un 7,04 % más con respecto a la semana anterior.

En cuanto al limón Tahití, subió en diecisiete de los veintiséis mercados donde se comercializó esta semana. El bajo ingreso de producto extra y mayor oferta de producto en inventario desde Lejanías (Meta) y Bucaramanga (Santander) fueron las razones principales para que la cotización de este cítrico aumentara. Por ejemplo, en Bogotá D. C., el kilo se vendió a \$1.456; un 16,23 % más en promedio.

Una situación similar se presentó para los precios de la pera importada y el banano criollo, los cuales aumentaron en esta semana. En el caso de la pera, su cotización subió en catorce de los treinta y dos mercados mayoristas, pero bajó en nueve. La tendencia alcista se originó porque se redujo la oferta desde Bogotá y Medellín y se contó con menor abastecimiento de producto desde Chile. En las ciudades de Pasto y Popayán el precio subió un 9,31 %, vendiéndose el kilo a \$3.333 en la primera y a \$3.114 en la segunda.

Gráfico 4. Comportamiento de los precios mayoristas de la granadilla 2013 (7 de septiembre al 4 de octubre)



Fuente: SIPSA-DANE-Ministerio de Agricultura y Desarrollo Rural.

**Cuadro 2. Mercados mayoristas. Precios de venta de frutas frescas
2013 (28 de septiembre al 4 de octubre)**

Productos y mercados	Pesos por kilogramo				Tendencia	Productos y mercados	Pesos por kilogramo				Tendencia
	Mínimo	Máximo	Medio				Mínimo	Máximo	Medio		
Aguacate común						Banano criollo (continuación)					
Bucaramanga, Centroabastos	3.500	3.500	3.500	n.d.		Neiva, Surabastos	720	800	784	+	
Buenaventura (Valle del Cauca)	2.500	2.500	2.500	+		Palmira (Valle del Cauca)	600	600	600	=	
Cúcuta, Cenabastos	3.167	3.167	3.167	++		Pamplona (Norte de Santander)	500	550	517	+	
Ibagué, Plaza La 21	2.000	2.000	2.000	-		Pereira, La 41	569	600	584	+	
Manizales (Caldas)	2.000	2.000	2.000	=		Pereira, Mercasa	550	588	569	+	
Montería (Córdoba)	3.000	3.000	3.000	=		Popayán (Cauca)	750	775	763	-	
Neiva, Surabastos	2.800	3.000	2.900	+		Rionegro (Antioquia)	627	700	671	+	
Sincelejo (Sucre)	3.000	3.000	3.000	=		San Gil (Santander)	390	480	435	-	
Socorro (Santander)	3.600	3.600	3.600	++		Santa Bárbara (Antioquia)	313	400	356	++	
Tunja (Boyacá)	2.000	2.000	2.000	=		Socorro (Santander)	460	470	465	-	
Villavicencio, CAV	1.500	1.786	1.679	-		Sonsón (Antioquia)	350	350	350	-	
Aguacate Hass						Tuluá (Valle del Cauca)	517	517	517	=	
Bogotá, D.C., Corabastos	3.167	3.333	3.248	-		Tunja (Boyacá)	1.125	1.150	1.142	+	
La Ceja (Antioquia)	1.733	1.767	1.750	+		Yarumal (Antioquia)	458	458	458	+	
Medellín, Central					Banano Urabá						
Mayorista de Antioquia	2.900	2.900	2.900	+	Barranquilla, Barranquillita	285	285	285	-		
Popayán (Cauca)	2.650	2.700	2.675	+	Barranquilla, Granabastos	300	300	300	=		
Rionegro (Antioquia)	2.050	2.400	2.225	-	Bogotá, D.C., Corabastos	750	750	750	=		
Tunja (Boyacá)	2.400	3.000	2.580	-	Bucaramanga, Centroabastos	850	850	850	=		
Aguacate papellillo					Cartagena, Bazaruto	520	520	520	=		
Armenia, Mercar	3.000	3.200	3.117	=	Chiquinquirá (Boyacá)	875	875	875	=		
Armenia, Retiro	2.467	2.533	2.500	+	Duitama (Boyacá)	750	800	775	-		
Bogotá, D.C., Corabastos	3.600	3.933	3.698	+	Medellín, Central						
Bucaramanga, Centroabastos	3.500	4.000	3.667	+	Mayorista de Antioquia	700	700	700	=		
Buenaventura (Valle del Cauca)	3.433	3.433	3.433	+	Medellín, Coomerca	250	288	268	-		
Cali, Cavasa	3.425	3.500	3.454	+	Montería (Córdoba)	800	800	800	=		
Cali, Santa Helena	3.133	3.233	3.183	+	Pamplona (Norte de Santander)	975	1.000	988	+		
Cartago (Valle del Cauca)	2.700	2.700	2.700	-	Sincelejo (Sucre)	370	400	380	+		
Duitama (Boyacá)	3.500	3.500	3.500	=	Sogamoso (Boyacá)	775	775	775	=		
Ibagué, Plaza La 21	2.800	3.250	3.017	+	Tunja (Boyacá)	825	825	825	-		
Manizales (Caldas)	2.450	2.450	2.450	+	Villavicencio, CAV	610	640	622	-		
Medellín, Central					Borojó						
Mayorista de Antioquia	3.250	3.250	3.250	+	Bogotá, D.C., Corabastos	3.500	3.933	3.667	-		
Montería (Córdoba)	3.533	3.933	3.667	=	Bucaramanga, Centroabastos	4.000	4.000	4.000	-		
Neiva, Surabastos	3.000	3.000	3.000	=	Cúcuta, Cenabastos	4.167	4.167	4.167	=		
Pereira, La 41	2.667	2.667	2.667	-	Medellín, Central						
Pereira, Mercasa	2.700	2.700	2.700	-	Mayorista de Antioquia	2.900	2.900	2.900	+		
Rionegro (Antioquia)	2.850	2.967	2.920	+	Montería (Córdoba)	3.500	3.500	3.500	n.d.		
Sogamoso (Boyacá)	3.500	3.500	3.500	=	Pamplona (Norte de Santander)	5.000	5.000	5.000	=		
Tuluá (Valle del Cauca)	3.000	3.000	3.000	+	Villavicencio, CAV	3.750	3.900	3.792	-		
Tunja (Boyacá)	3.400	3.500	3.460	=	Breva						
Villavicencio, CAV	3.500	3.800	3.700	+	Bogotá, D.C., Corabastos	4.750	4.833	4.792	+		
Badea					Bucaramanga, Centroabastos	3.000	3.100	3.056	+		
Bucaramanga, Centroabastos	1.083	1.250	1.208	-	Cúcuta, Cenabastos	2.500	2.500	2.500	=		
Cúcuta, Cenabastos	1.000	1.000	1.000	=	Ibagué, Plaza La 21	2.400	3.200	2.800	++		
Ibagué, Plaza La 21	1.500	1.500	1.500	n.d.	Medellín, Central						
Montería (Córdoba)	1.000	1.383	1.192	--	Mayorista de Antioquia	3.750	3.750	3.750	=		
Neiva, Surabastos	900	950	920	-	Ciruela negra chilena						
Banano bocadillo					Bucaramanga, Centroabastos	5.045	5.682	5.500	-		
Bogotá, D.C., Corabastos	1.229	1.250	1.248	-	Cúcuta, Cenabastos	7.000	7.000	7.000	=		
Medellín, Central					Medellín, Central						
Mayorista de Antioquia	600	600	600	-	Mayorista de Antioquia	7.813	7.813	7.813	=		
Santa Bárbara (Antioquia)	500	500	500	=	Neiva, Surabastos	5.545	6.636	5.982	-		
Tunja (Boyacá)	1.538	1.615	1.600	+	Tunja (Boyacá)	6.944	6.944	6.944	-		
Banano criollo					Ciruela roja						
Armenia, Mercar	517	517	517	-	Bogotá, D.C., Corabastos	1.140	1.240	1.178	-		
Armenia, Retiro	337	370	347	+	Bucaramanga, Centroabastos	1.450	1.533	1.490	+		
Barranquilla, Barranquillita	240	240	240	=	Cúcuta, Cenabastos	2.833	2.833	2.833	=		
Bogotá, D.C., Corabastos	1.100	1.125	1.103	+	Medellín, Central						
Bucaramanga, Centroabastos	1.100	1.125	1.103	-	Mayorista de Antioquia	1.650	1.750	1.658	+		
Buenaventura (Valle del Cauca)	700	700	700	=	Neiva, Surabastos	1.320	1.420	1.375	+		
Cali, Cavasa	575	600	588	-	Pamplona (Norte de Santander)	2.000	2.000	2.000	=		
Cali, Santa Helena	600	600	600	=	San Gil (Santander)	1.300	1.533	1.417	-		
Cartago (Valle del Cauca)	480	480	480	+	Socorro (Santander)	3.000	3.000	3.000	++		
Chiquinquirá (Boyacá)	1.033	1.033	1.033	=	Tunja (Boyacá)	1.040	1.133	1.101	+		
Cúcuta, Cenabastos	922	958	940	+	Coco						
Cúcuta, La Nueva Sexta	750	833	810	+	Armenia, Mercar	1.733	1.733	1.733	=		
Ibagué, Plaza La 21	500	500	500	-	Barranquilla, Barranquillita	1.600	1.600	1.600	=		
Ipiales (Nariño)	481	500	491	--	Bogotá, D.C., Corabastos	3.000	3.000	3.000	+		
La Ceja (Antioquia)	533	563	548	+	Bucaramanga, Centroabastos	1.917	1.917	1.917	=		
La Virginia (Risaralda)	325	335	331	-	Buenaventura (Valle del Cauca)	833	833	833	=		
Manizales (Caldas)	550	550	550	=	Cali, Cavasa	1.455	1.455	1.455	=		
Medellín, Central					Cali, Santa Helena	972	972	972	=		
Mayorista de Antioquia	750	750	750	=							
Medellín, Coomerca	600	600	600	=							



PRECIOS MAYORISTAS

Cuadro 2. Mercados mayoristas. Precios de venta de frutas frescas (continuación)
2013 (28 de septiembre al 4 de octubre)

Productos y mercados	Pesos por kilogramo				Tendencia	Productos y mercados	Pesos por kilogramo				Tendencia
	Mínimo	Máximo	Medio				Mínimo	Máximo	Medio		
Guanábana (continuación)						Higo					
Popayán (Cauca)	2.100	2.300	2.200		--	Bogotá, D.C., Corabastos	4.933	5.000	4.987		-
San Gil (Santander)	2.433	2.433	2.433		+	Medellín, Central					
Santa Bárbara (Antioquia)	531	752	641		--	Mayorista de Antioquia	1.600	1.700	1.633		-
Socorro (Santander)	2.433	2.433	2.433		-	Sonsón (Antioquia)	1.500	1.500	1.500		=
Sogamoso (Boyacá)	3.000	3.000	3.000		-						
Tuluá (Valle del Cauca)	1.367	1.367	1.367		-	Kiwi					
Tunja (Boyacá)	2.900	3.000	2.940		+	Bogotá, D.C., Corabastos	3.067	3.133	3.113		+
Valledupar, Mercabastos	3.000	3.500	3.250		-	Bucaramanga, Centroabastos	3.067	3.233	3.150		-
Villavicencio, CAV	3.525	3.650	3.579		+	Cali, Cavasa	3.000	3.250	3.125		+
Guayaba agria						Cali, Santa Helena	2.833	2.833	2.833		+
Armenia, Mercar	1.800	1.850	1.817		-	Chiquinquirá (Boyacá)	3.550	3.800	3.675		-
Barranquilla, Barranquillita	1.200	1.200	1.200		-	Cúcuta, Cenabastos	5.000	5.000	5.000		=
Cartago (Valle del Cauca)	2.100	2.200	2.150		+	Ibagué, Plaza La 21	3.200	3.500	3.375		=
Manizales (Caldas)	2.125	2.200	2.163		+	Manizales (Caldas)	3.425	3.425	3.425		=
Montería (Córdoba)	590	780	707		+	Medellín, Central					
Pereira, La 41	1.900	1.933	1.917		-	Mayorista de Antioquia	3.500	3.500	3.500		=
Pereira, Mercasa	1.933	2.100	2.033		-	Neiva, Surabastos	3.400	3.500	3.440		-
Sincelejo (Sucre)	800	800	800		--	Pamplona (Norte de Santander)	5.000	5.000	5.000		++
Guayaba Atlántico						Pasto (Nariño)	3.556	4.000	3.815		+
Barranquilla, Barranquillita	1.000	1.333	1.164		++	Popayán (Cauca)	3.300	3.350	3.325		+
Guayaba común						San Gil (Santander)	4.000	4.000	4.000		++
Barranquilla, Barranquillita	960	1.000	973		+	Socorro (Santander)	4.000	4.000	4.000		+++
Cartagena, Bazurto	613	773	693		-	Tuluá (Valle del Cauca)	3.450	3.450	3.450		+
Chiquinquirá (Boyacá)	440	440	440		-	Tunja (Boyacá)	3.778	3.889	3.822		+
Cúcuta, Cenabastos	867	920	888		+	Villavicencio, CAV	3.450	3.550	3.504		+
Pamplona (Norte de Santander)	960	987	976		++						
Sincelejo (Sucre)	1.217	1.279	1.245		++	Limón común					
Valledupar, Mercabastos	1.000	1.100	1.050		+	Armenia, Mercar	1.600	1.700	1.656		-
Guayaba manzana						Bogotá, D.C., Corabastos	1.405	1.429	1.419		++
Cartago (Valle del Cauca)	1.167	1.200	1.183		+	Bucaramanga, Centroabastos	867	907	885		+
Manizales (Caldas)	1.475	1.475	1.475		-	Bucaramanga, Mercados del centro	800	800	800		=
Medellín, Central						Cartago (Valle del Cauca)	1.733	1.767	1.750		++
Mayorista de Antioquia	1.350	1.550	1.473		-	Chiquinquirá (Boyacá)	1.357	1.357	1.357		=
Pereira, La 41	1.233	1.233	1.233		=	Cúcuta, Cenabastos	1.200	1.200	1.200		++
Pereira, Mercasa	1.200	1.200	1.200		-	Cúcuta, La Nueva Sexta	1.500	1.667	1.595		n.d.
Rionegro (Antioquia)	1.700	1.800	1.763		-	Ibagué, Plaza La 21	1.280	1.520	1.380		+
Tuluá (Valle del Cauca)	1.475	1.475	1.475		=	Medellín, Central					
Guayaba pera						Mayorista de Antioquia	1.300	1.450	1.383		-
Armenia, Mercar	833	950	894		++	Medellín, Coomerca	867	967	940		+
Barranquilla, Barranquillita	1.650	1.650	1.650		+	Montería (Córdoba)	386	679	515		+++
Barranquilla, Granabastos	1.467	1.600	1.556		=	Neiva, Surabastos	1.280	1.440	1.376		+
Bogotá, D.C., Corabastos	952	1.048	988		--	Pamplona (Norte de Santander)	1.958	2.056	2.005		+
Bucaramanga, Centroabastos	613	973	750		+++	Pereira, Mercasa	1.633	1.650	1.642		+
Buenaventura (Valle del Cauca)	1.433	1.433	1.433		=	Rionegro (Antioquia)	1.667	1.933	1.754		+
Cali, Cavasa	925	1.067	985		+	San Gil (Santander)	960	960	960		++
Cali, Santa Helena	967	967	967		+	Sincelejo (Sucre)	536	571	548		+++
Cartagena, Bazurto	1.533	1.633	1.589		+	Socorro (Santander)	1.000	1.000	1.000		+++
Cartago (Valle del Cauca)	933	967	950		++	Tunja (Boyacá)	1.600	1.640	1.622		+++
Chiquinquirá (Boyacá)	1.050	1.150	1.100		-	Valledupar, Mercado Nuevo	720	800	760		-
Duitama (Boyacá)	1.200	1.250	1.225		-	Villavicencio, CAV	1.200	1.400	1.275		+++
Ibagué, Plaza La 21	1.200	1.400	1.313		-	Limón común Ciénaga					
Ipiales (Nariño)	1.450	1.533	1.492		+	Barranquilla, Barranquillita	813	875	833		+
La Ceja (Antioquia)	1.000	1.067	1.033		+	Cartagena, Bazurto	844	844	844		++
Manizales (Caldas)	850	850	850		-	Cúcuta, Cenabastos	1.200	1.364	1.317		++
Medellín, Central						Valledupar, Mercado Nuevo	800	800	800		=
Mayorista de Antioquia	800	800	800		=	Limón común valluno					
Medellín, Coomerca	700	775	731		+	Buenaventura (Valle del Cauca)	2.400	2.400	2.400		=
Neiva, Surabastos	1.500	1.750	1.620		+++	Cali, Cavasa	1.396	1.396	1.396		+
Palmira (Valle del Cauca)	1.200	1.200	1.200		+++	Cali, Santa Helena	1.417	1.500	1.458		+
Pasto (Nariño)	1.000	1.200	1.067		--	Palmira (Valle del Cauca)	1.667	1.722	1.694		+++
Pereira, La 41	900	967	933		+	Tuluá (Valle del Cauca)	1.194	1.194	1.194		-
Pereira, Mercasa	900	925	919		+	Limón mandarina					
Popayán (Cauca)	1.250	1.425	1.338		++	Armenia, Mercar	967	1.067	1.011		+
Rionegro (Antioquia)	1.000	1.250	1.139		+	Ibagué, Plaza La 21	700	700	700		--
San Gil (Santander)	800	800	800		+	La Ceja (Antioquia)	475	550	513		++
Socorro (Santander)	1.200	1.200	1.200		++	Medellín, Central					
Sogamoso (Boyacá)	1.100	1.100	1.100		+++	Mayorista de Antioquia	650	750	683		++
Tuluá (Valle del Cauca)	900	900	900		++	Medellín, Coomerca	525	567	548		-
Tunja (Boyacá)	852	889	859		-	Pereira, La 41	1.000	1.000	1.000		+++
Ubaté (Cundinamarca)	1.350	1.350	1.350		+	Pereira, Mercasa	700	1.000	904		+++
Villavicencio, CAV	700	750	729		+	Peñol (Antioquia)	348	373	357		-
						Santa Bárbara (Antioquia)	183	336	260		+++
						Villavicencio, CAV	400	550	488		--
Gulupa						Limón Tahití					
Bogotá, D.C., Corabastos	1.711	1.956	1.831		-	Armenia, Mercar	1.000	1.167	1.067		+
						Bogotá, D.C., Corabastos	1.381	1.571	1.456		++



Cuadro 2. Mercados mayoristas. Precios de venta de frutas frescas (continuación)
2013 (28 de septiembre al 4 de octubre)

Productos y mercados	Pesos por kilogramo				Tendencia	Productos y mercados	Pesos por kilogramo				Tendencia
	Mínimo	Máximo	Medio	Precios			Mínimo	Máximo	Medio	Precios	
Mango Tommy (continuación)						Manzana royal gala importada (continuación)					
Cali, Santa Helena	2.733	3.000	2.867	--		Pamplona (Norte de Santander)	3.400	3.400	3.400	+	
Cartago (Valle del Cauca)	2.083	2.083	2.083	--		Pasto (Nariño)	2.895	2.895	2.895	-	
Chiquinquirá (Boyacá)	2.417	2.667	2.542	-		Pereira, La 41	3.333	3.333	3.333	=	
Cúcuta, Cenabastos	3.000	3.000	3.000	=		Pereira, Mercasa	3.289	3.333	3.322	+	
Duitama (Boyacá)	2.500	2.500	2.500	+		Popayán (Cauca)	3.193	3.246	3.219	+	
Ibagué, Plaza La 21	2.200	2.200	2.200	n.d.		Rionegro (Antioquia)	3.088	3.193	3.146	-	
Ipiales (Nariño)	2.200	2.800	2.500	--		San Gil (Santander)	3.033	3.033	3.033	+	
La Ceja (Antioquia)	2.900	2.900	2.900	-		Socorro (Santander)	3.150	3.150	3.150	+	
Manizales (Caldas)	2.417	2.417	2.417	-		Sogamoso (Boyacá)	3.000	3.000	3.000	=	
Medellín, Central						Tuluá (Valle del Cauca)	3.474	3.474	3.474	=	
Mayorista de Antioquia	5.000	5.500	5.302	+		Tunja (Boyacá)	3.211	3.228	3.218	-	
Medellín, Coomerca	2.167	2.167	2.167	---		Valledupar, Mercado Nuevo	3.500	3.500	3.500	-	
Neiva, Surabastos	1.960	2.000	1.970	-		Villavicencio, CAV	3.289	3.355	3.329	-	
Pereira, La 41	1.917	2.083	2.000	+		Manzana verde importada					
Pereira, Mercasa	2.056	2.104	2.092	--		Armenia, Mercar	3.421	3.421	3.421	=	
Rionegro (Antioquia)	3.000	3.800	3.492	--		Barranquilla, Barranquillita	3.895	3.895	3.895	-	
San Gil (Santander)	4.400	4.400	4.400	=		Bogotá, D.C., Corabastos	3.158	3.281	3.219	+	
Tuluá (Valle del Cauca)	2.360	2.373	2.367	+		Bucaramanga, Centroabastos	3.025	3.050	3.036	-	
Tunja (Boyacá)	2.273	2.273	2.273	-		Buenaventura (Valle del Cauca)	3.158	3.158	3.158	=	
Villavicencio, CAV	3.325	3.463	3.365	-		Cali, Cavasa	3.211	3.421	3.316	+	
Manzana nacional						Cali, Santa Helena	2.649	2.772	2.711	+	
Bogotá, D.C., Corabastos	2.250	2.333	2.260	-		Cartagena, Bazurto	3.719	3.754	3.731	+	
Tunja (Boyacá)	1.600	1.667	1.617	-		Cartago (Valle del Cauca)	3.175	3.175	3.175	=	
Manzana roja importada						Chiquinquirá (Boyacá)	3.368	3.368	3.368	+	
Armenia, Mercar	3.421	3.421	3.421	=		Cúcuta, Cenabastos	3.033	3.300	3.100	-	
Barranquilla, Barranquillita	3.553	3.553	3.553	=		Duitama (Boyacá)	3.125	3.150	3.138	-	
Bogotá, D.C., Corabastos	3.132	3.193	3.180	-		Ibagué, Plaza La 21	3.263	3.553	3.377	-	
Bucaramanga, Centroabastos	2.950	3.000	2.988	+		Ipiales (Nariño)	3.026	3.035	3.031	+	
Buenaventura (Valle del Cauca)	3.158	3.158	3.158	=		La Ceja (Antioquia)	3.342	3.368	3.355	-	
Cali, Cavasa	3.026	3.053	3.039	+		Manizales (Caldas)	3.250	3.289	3.270	-	
Cali, Santa Helena	2.877	2.930	2.904	+		Medellín, Central					
Cartagena, Bazurto	3.368	3.368	3.368	=		Mayorista de Antioquia	3.421	3.421	3.421	=	
Cartago (Valle del Cauca)	3.035	3.053	3.044	-		Montería (Córdoba)	3.404	3.404	3.404	=	
Chiquinquirá (Boyacá)	3.211	3.263	3.237	=		Neiva, Surabastos	3.158	3.447	3.284	-	
Cúcuta, Cenabastos	2.933	3.117	2.979	-		Palmira (Valle del Cauca)	3.158	3.158	3.158	=	
Duitama (Boyacá)	3.125	3.150	3.138	-		Pamplona (Norte de Santander)	4.000	4.000	4.000	+	
Ibagué, Plaza La 21	3.158	3.421	3.298	+		Pasto (Nariño)	2.895	3.158	3.070	+	
Ipiales (Nariño)	3.158	3.158	3.158	=		Pereira, La 41	3.333	3.333	3.333	=	
La Ceja (Antioquia)	2.947	3.035	2.991	-		Pereira, Mercasa	3.289	3.333	3.322	+	
Manizales (Caldas)	3.158	3.184	3.171	-		Popayán (Cauca)	3.105	3.123	3.114	-	
Medellín, Central						Rionegro (Antioquia)	3.158	3.333	3.273	-	
Mayorista de Antioquia	3.289	3.289	3.289	=		San Gil (Santander)	3.217	3.217	3.217	+	
Montería (Córdoba)	3.158	3.158	3.158	-		Sincelejo (Sucre)	3.550	3.750	3.683	+	
Neiva, Surabastos	3.289	3.316	3.300	+		Socorro (Santander)	3.150	3.150	3.150	+	
Palmira (Valle del Cauca)	3.053	3.053	3.053	=		Sogamoso (Boyacá)	3.375	3.375	3.375	+	
Pamplona (Norte de Santander)	3.750	3.750	3.750	+		Tuluá (Valle del Cauca)	3.395	3.395	3.395	-	
Pasto (Nariño)	2.895	3.158	3.070	+		Tunja (Boyacá)	3.211	3.228	3.218	-	
Pereira, La 41	3.246	3.246	3.246	=		Valledupar, Mercado Nuevo	3.789	3.789	3.789	=	
Pereira, Mercasa	3.289	3.333	3.322	+		Villavicencio, CAV	3.289	3.355	3.329	-	
Popayán (Cauca)	2.912	2.947	2.930	+		Maracuyá					
Rionegro (Antioquia)	3.105	3.333	3.219	-		Armenia, Mercar	1.200	1.250	1.233	-	
San Gil (Santander)	3.200	3.200	3.200	+		Bucaramanga, Centroabastos	1.762	1.857	1.813	+	
Sincelejo (Sucre)	3.500	3.500	3.500	=		Buenaventura (Valle del Cauca)	1.933	1.933	1.933	=	
Socorro (Santander)	3.100	3.100	3.100	+		Cali, Cavasa	1.700	2.000	1.867	++	
Sogamoso (Boyacá)	3.375	3.375	3.375	+		Cali, Santa Helena	1.500	1.567	1.533	+	
Tuluá (Valle del Cauca)	3.289	3.289	3.289	-		Cartago (Valle del Cauca)	1.500	1.500	1.500	+	
Tunja (Boyacá)	3.211	3.263	3.221	-		Chiquinquirá (Boyacá)	1.550	1.650	1.600	-	
Valledupar, Mercado Nuevo	3.421	3.421	3.421	=		Cúcuta, Cenabastos	1.718	1.740	1.737	-	
Villavicencio, CAV	3.289	3.355	3.329	-		Duitama (Boyacá)	1.550	1.600	1.575	-	
Manzana royal gala importada						Ibagué, Plaza La 21	1.400	1.760	1.587	++	
Armenia, Mercar	3.342	3.421	3.368	-		La Ceja (Antioquia)	1.567	1.600	1.583	-	
Bogotá, D.C., Corabastos	3.123	3.228	3.182	+		Manizales (Caldas)	1.375	1.425	1.400	-	
Bucaramanga, Centroabastos	3.033	3.050	3.040	-		Medellín, Coomerca	1.200	1.300	1.275	-	
Cali, Cavasa	3.158	3.193	3.175	+		Montería (Córdoba)	850	1.000	950	-	
Cali, Santa Helena	2.737	2.860	2.798	+		Neiva, Surabastos	1.500	1.800	1.680	++	
Chiquinquirá (Boyacá)	3.211	3.263	3.237	=		Palmira (Valle del Cauca)	1.600	1.600	1.600	-	
Cúcuta, Cenabastos	2.917	2.967	2.929	-		Pamplona (Norte de Santander)	2.133	2.333	2.267	++	
Duitama (Boyacá)	2.900	2.900	2.900	=		Pasto (Nariño)	667	778	719	-	
Ibagué, Plaza La 21	3.263	3.553	3.377	-		Pereira, La 41	1.550	1.550	1.550	=	
Ipiales (Nariño)	2.789	3.026	2.908	+		Pereira, Mercasa	1.400	1.525	1.456	-	
La Ceja (Antioquia)	2.860	2.860	2.860	+		Popayán (Cauca)	1.700	1.750	1.725	-	
Manizales (Caldas)	3.316	3.355	3.336	-		Rionegro (Antioquia)	1.700	1.950	1.843	+	
Medellín, Central						San Gil (Santander)	2.400	2.400	2.400	++	
Mayorista de Antioquia	3.289	3.289	3.289	=		Santa Bárbara (Antioquia)	967	967	967	-	
Montería (Córdoba)	3.158	3.158	3.158	=		Sincelejo (Sucre)	1.700	1.775	1.742	-	
Neiva, Surabastos	3.158	3.395	3.268	-		Socorro (Santander)	2.400	2.800	2.600	+++	
Palmira (Valle del Cauca)	3.158	3.158	3.158	=		Sogamoso (Boyacá)	1.500	1.500	1.500	=	

Cuadro 2. Mercados mayoristas. Precios de venta de frutas frescas (continuación)
2013 (28 de septiembre al 4 de octubre)

Productos y mercados	Pesos por kilogramo			Tendencia
	Mínimo	Máximo	Medio	
Maracuyá (continuación)				
Sonsón (Antioquia)	1.000	1.000	1.000	-
Tuluá (Valle del Cauca)	1.550	1.550	1.550	+++
Tunja (Boyacá)	1.500	2.000	1.900	+++
Valledupar, Mercabastos	2.000	2.000	2.000	+
Villavicencio, CAV	1.500	2.150	1.800	+++
Maracuyá antioqueño				
Medellín, Central				
Mayorista de Antioquia	1.150	1.350	1.250	-
Montería (Córdoba)	1.550	1.600	1.583	++
Sincelejo (Sucre)	1.533	1.667	1.617	+
Maracuyá huilense				
Bogotá, D.C., Corabastos	1.800	2.200	2.033	+++
Maracuyá santandereano				
Barranquilla, Barranquillita	2.067	2.067	2.067	-
Cartagena, Bazurto	2.000	2.133	2.089	+
Valledupar, Mercabastos	2.167	2.250	2.208	-
Maracuyá valluno				
Barranquilla, Barranquillita	2.000	2.200	2.067	+
Barranquilla, Granabastos	1.933	2.050	1.986	-
Cartagena, Bazurto	2.300	2.433	2.344	+
Medellín, Central				
Mayorista de Antioquia	1.600	1.800	1.683	-
Melón Cantalup				
Armenia, Mercar	1.333	1.367	1.356	+
Barranquilla, Barranquillita	1.750	1.825	1.800	=
Barranquilla, Granabastos	1.650	1.750	1.683	-
Bogotá, D.C., Corabastos	1.500	2.000	1.727	++
Bucaramanga, Centroabastos	1.533	1.700	1.614	+
Cali, Cavasa	1.175	1.250	1.219	++
Cali, Santa Helena	1.400	1.433	1.417	-
Cartagena, Bazurto	1.375	1.500	1.444	-
Cartago (Valle del Cauca)	1.433	1.467	1.450	+
Chiquinquirá (Boyacá)	1.550	1.550	1.550	+
Cúcuta, Cenabastos	1.200	1.200	1.200	+
Cúcuta, La Nueva Sexta	1.167	1.250	1.216	=
Duitama (Boyacá)	1.450	1.500	1.475	+
Ibagué, Plaza La 21	1.367	1.450	1.406	-
Ipiales (Nariño)	1.100	1.300	1.200	++
Manizales (Caldas)	1.321	1.357	1.339	=
Medellín, Central				
Mayorista de Antioquia	1.250	1.350	1.313	+
Montería (Córdoba)	1.733	1.800	1.778	++
Neiva, Surabastos	1.300	1.550	1.400	++
Pamplona (Norte de Santander)	1.300	1.500	1.433	-
Pasto (Nariño)	1.500	1.500	1.500	+++
Pereira, La 41	1.333	1.350	1.342	+
Pereira, Mercasa	1.550	1.550	1.550	+
San Gil (Santander)	1.267	1.280	1.273	-
Sincelejo (Sucre)	1.550	1.700	1.600	--
Socorro (Santander)	1.200	1.200	1.200	=
Sogamoso (Boyacá)	1.400	1.400	1.400	=
Tuluá (Valle del Cauca)	1.067	1.067	1.067	=
Tunja (Boyacá)	1.500	1.750	1.680	++
Valledupar, Mercado Nuevo	1.500	1.800	1.650	-
Villavicencio, CAV	1.550	1.600	1.571	-
Mora de Castilla				
Armenia, Mercar	2.400	2.400	2.400	+
Barranquilla, Barranquillita	2.240	2.260	2.247	+
Barranquilla, Granabastos	2.360	2.570	2.433	+
Bogotá, D.C., Corabastos	1.795	2.154	2.003	+
Bucaramanga, Centroabastos	1.480	1.770	1.698	-
Buenaventura (Valle del Cauca)	2.700	2.700	2.700	=
Cali, Cavasa	2.000	2.000	2.000	+
Cali, Santa Helena	1.547	1.680	1.613	++
Cartagena, Bazurto	2.123	2.283	2.178	+
Cartago (Valle del Cauca)	1.867	1.933	1.900	++
Chiquinquirá (Boyacá)	1.211	1.332	1.271	-
Cúcuta, Cenabastos	1.556	1.958	1.817	+
Cúcuta, La Nueva Sexta	1.611	1.889	1.753	+
Duitama (Boyacá)	2.000	2.000	2.000	=
El Santuario (Antioquia)	1.350	1.350	1.350	+++
Ibagué, Plaza La 21	1.467	1.800	1.667	+
Ipiales (Nariño)	875	875	875	+
La Ceja (Antioquia)	1.500	1.500	1.500	=

Productos y mercados	Pesos por kilogramo			Tendencia
	Mínimo	Máximo	Medio	
Mora de Castilla (continuación)				
Manizales (Caldas)	2.300	2.875	2.588	+
Marinilla (Antioquia)	1.450	1.500	1.475	+
Medellín, Central				
Mayorista de Antioquia	1.500	1.938	1.696	+
Medellín, Coomercia	1.000	1.667	1.433	+++
Montería (Córdoba)	1.958	2.167	2.097	-
Neiva, Surabastos	800	1.440	1.120	++
Palmira (Valle del Cauca)	1.333	1.387	1.360	--
Pamplona (Norte de Santander)	1.600	1.600	1.600	+++
Pasto (Nariño)	875	1.250	1.056	--
Pereira, La 41	1.900	1.900	1.900	=
Pereira, Mercasa	1.767	1.875	1.827	-
Popayán (Cauca)	1.600	1.680	1.640	---
Rionegro (Antioquia)	1.300	1.650	1.475	--
San Gil (Santander)	1.500	1.880	1.690	++
Sincelejo (Sucre)	1.475	1.600	1.550	+
Socorro (Santander)	2.000	2.000	2.000	++
Sogamoso (Boyacá)	2.000	2.000	2.000	=
Tuluá (Valle del Cauca)	1.653	1.787	1.720	+
Tunja (Boyacá)	1.500	1.600	1.530	-
Valledupar, Mercabastos	2.000	2.200	2.100	+
Villavicencio, CAV	1.833	2.292	2.035	+
Naranja común				
Armenia, Retiro	160	173	165	-
Barranquilla, Barranquillita	520	600	573	-
Bogotá, D.C., Corabastos	411	417	416	+
Bucaramanga, Centroabastos	347	365	354	-
Bucaramanga, Mercados del centro	400	400	400	--
Cali, Cavasa	425	442	438	-
Cartagena, Bazurto	587	600	591	-
Chiquinquirá (Boyacá)	250	280	265	-
Cúcuta, Cenabastos	493	600	525	++
Cúcuta, La Nueva Sexta	450	489	464	++
Ibagué, Plaza La 21	224	240	232	-
Montería (Córdoba)	480	480	480	=
Neiva, Surabastos	248	248	248	+
Pamplona (Norte de Santander)	300	330	308	-
San Gil (Santander)	400	400	400	+++
Santa Bárbara (Antioquia)	200	300	250	--
Socorro (Santander)	387	400	393	++
Sonsón (Antioquia)	200	200	200	=
Tunja (Boyacá)	350	350	350	+
Valledupar, Mercado Nuevo	600	600	600	=
Yarumal (Antioquia)	227	227	227	-
Naranja Valencia				
Armenia, Mercar	240	253	249	-
Armenia, Retiro	213	227	217	--
Barranquilla, Barranquillita	880	920	893	-
Bogotá, D.C., Corabastos	788	788	788	-
Bucaramanga, Centroabastos	410	413	413	-
Buenaventura (Valle del Cauca)	693	693	693	=
Cali, Cavasa	490	500	498	-
Cali, Santa Helena	400	430	415	+
Cartago (Valle del Cauca)	367	387	377	+++
Duitama (Boyacá)	714	729	721	---
Ibagué, Plaza La 21	400	400	400	=
Ipiales (Nariño)	475	500	488	-
La Ceja (Antioquia)	867	867	867	+
Manizales (Caldas)	500	500	500	=
Medellín, Central				
Mayorista de Antioquia	850	900	892	+
Medellín, Coomercia	725	800	781	-
Montería (Córdoba)	600	600	600	=
Neiva, Surabastos	400	420	413	-
Palmira (Valle del Cauca)	420	420	420	-
Pasto (Nariño)	600	600	600	-
Pereira, La 41	550	550	550	+
Pereira, Mercasa	550	550	550	-
Popayán (Cauca)	500	560	530	+
Rionegro (Antioquia)	975	1.050	1.010	+
Sincelejo (Sucre)	520	530	527	-
Tunja (Boyacá)	720	767	734	-
Valledupar, Mercado Nuevo	700	750	725	-
Villavicencio, CAV	530	580	549	-
Papaya hawaiana				
Bogotá, D.C., Corabastos	1.593	1.639	1.623	-



Cuadro 2. Mercados mayoristas. Precios de venta de frutas frescas (continuación)
2013 (28 de septiembre al 4 de octubre)

Productos y mercados	Pesos por kilogramo				Tendencia	Productos y mercados	Pesos por kilogramo				Tendencia
	Mínimo	Máximo	Medio	Precios			Mínimo	Máximo	Medio	Precios	
Papaya hawaiana (continuación)						Patilla (continuación)					
Chiquinquirá (Boyacá)	920	940	930		-	Sincelejo (Sucre)	550	550	550	-	-
Duitama (Boyacá)	1.000	1.000	1.000		-	Socorro (Santander)	800	800	800	=	=
La Ceja (Antioquia)	1.147	1.153	1.150		-	Tuluá (Valle del Cauca)	767	767	767	=	=
Medellín, Central						Tunja (Boyacá)	600	600	600	-	-
Mayorista de Antioquia	1.600	1.800	1.683		-	Valledupar, Mercado Nuevo	550	625	588	-	-
Medellín, Coomerca	900	1.000	925		--	Pera importada					
Rionegro (Antioquia)	1.250	1.550	1.435			Armenia, Mercar	3.125	3.250	3.208	-	-
Tunja (Boyacá)	1.167	1.222	1.194		n.d.	Bogotá, D.C., Corabastos	3.000	3.033	3.006	+	+
Papaya Maradol						Bucaramanga, Centroabastos	2.900	3.000	2.946	+	+
Armenia, Mercar	725	767	747		-	Buenaventura (Valle del Cauca)	3.158	3.158	3.158	=	=
Barranquilla, Barranquillita	1.700	1.700	1.700		+	Cali, Cavasa	2.895	3.158	3.026	-	-
Barranquilla, Granabastos	1.350	1.375	1.358		+	Cali, Santa Helena	2.842	2.895	2.868	+	+
Bogotá, D.C., Corabastos	1.333	1.389	1.351		-	Cartagena, Bazurto	3.404	3.404	3.404	=	=
Bucaramanga, Centroabastos	1.233	1.300	1.283		+	Cartago (Valle del Cauca)	3.033	3.050	3.042	-	-
Buenaventura (Valle del Cauca)	1.333	1.333	1.333		=	Chiquinquirá (Boyacá)	3.579	3.684	3.632	=	=
Cali, Cavasa	833	925	883		+	Cúcuta, Cenabastos	2.933	2.967	2.942	-	-
Cali, Santa Helena	933	933	933		+	Duitama (Boyacá)	3.100	3.100	3.100	-	-
Cartagena, Bazurto	1.625	1.625	1.625		+	Ibagué, Plaza La 21	3.316	3.553	3.395	+	+
Chiquinquirá (Boyacá)	740	760	750		-	Ipiales (Nariño)	3.056	3.278	3.167	+	+
Cúcuta, Cenabastos	1.000	1.033	1.008		-	Manizales (Caldas)	3.063	3.125	3.094	-	-
Cúcuta, La Nueva Sexta	1.050	1.100	1.064		+	Medellín, Central					
Duitama (Boyacá)	825	850	838		-	Mayorista de Antioquia	3.289	3.289	3.289	=	=
Ibagué, Plaza La 21	1.100	1.200	1.150		++	Montería (Córdoba)	3.404	3.474	3.427	-	-
Ipiales (Nariño)	1.400	1.433	1.417		+	Neiva, Surabastos	3.444	3.556	3.500	=	=
La Ceja (Antioquia)	1.400	1.467	1.433		+	Palmira (Valle del Cauca)	3.053	3.053	3.053	=	=
Manizales (Caldas)	1.175	1.200	1.188		+	Pamplona (Norte de Santander)	3.500	3.500	3.500	+	+
Medellín, Central						Pasto (Nariño)	3.158	3.421	3.333	+	+
Mayorista de Antioquia	1.350	1.750	1.556		++	Pereira, La 41	3.233	3.233	3.233	+	+
Medellín, Coomerca	500	600	538		--	Pereira, Mercasa	3.125	3.167	3.156	+	+
Neiva, Surabastos	1.250	1.350	1.310		+	Popayán (Cauca)	3.070	3.158	3.114	++	++
Palmira (Valle del Cauca)	800	800	800		=	Rionegro (Antioquia)	3.018	3.316	3.135	-	-
Pamplona (Norte de Santander)	1.500	1.500	1.500		=	San Gil (Santander)	3.217	3.217	3.217	+	+
Pasto (Nariño)	1.000	1.500	1.167		++	Sincelejo (Sucre)	3.200	3.200	3.200	=	=
Pereira, La 41	1.025	1.075	1.050		+	Socorro (Santander)	3.100	3.100	3.100	+	+
Pereira, Mercasa	950	1.025	988		+	Sogamoso (Boyacá)	3.125	3.125	3.125	++	++
Popayán (Cauca)	950	1.350	1.150		+++	Tuluá (Valle del Cauca)	3.316	3.316	3.316	=	=
Rionegro (Antioquia)	1.450	1.813	1.566		+	Tunja (Boyacá)	3.263	3.421	3.311	+	+
San Gil (Santander)	1.063	1.063	1.063		+	Valledupar, Mercado Nuevo	3.200	3.200	3.200	=	=
Socorro (Santander)	780	920	850		+	Villavicencio, CAV	3.000	3.125	3.077	-	-
Sogamoso (Boyacá)	950	950	950		=	Pera nacional					
Tuluá (Valle del Cauca)	633	633	633		+	Chiquinquirá (Boyacá)	2.200	2.200	2.200	=	=
Tunja (Boyacá)	981	1.000	985		--	Piña gold					
Valledupar, Mercado Nuevo	700	700	700		+	Armenia, Mercar	1.067	1.200	1.122	+	+
Villavicencio, CAV	1.208	1.250	1.236		-	Bogotá, D.C., Corabastos	1.477	1.818	1.664	++	++
Papaya melona						Cali, Cavasa	1.150	1.233	1.196	-	-
Bucaramanga, Centroabastos	1.000	1.140	1.085		-	Cali, Santa Helena	1.067	1.133	1.100	-	-
Medellín, Central						Cartago (Valle del Cauca)	1.433	1.550	1.492	+	+
Mayorista de Antioquia	1.100	1.150	1.133		+	Ibagué, Plaza La 21	1.300	1.500	1.400	+	+
Papaya redonda						Manizales (Caldas)	1.500	1.525	1.513	-	-
Bucaramanga, Centroabastos	750	900	813		+	Medellín, Central					
Cartago (Valle del Cauca)	967	1.133	1.050		+	Mayorista de Antioquia	1.350	1.650	1.483	++	++
Medellín, Central						Medellín, Coomerca	1.067	1.550	1.429	+	+
Mayorista de Antioquia	1.100	1.150	1.133		+	Neiva, Surabastos	1.250	1.400	1.340	+	+
Patilla						Palmira (Valle del Cauca)	1.200	1.200	1.200	=	=
Armenia, Mercar	450	450	450		-	Pasto (Nariño)	1.200	1.500	1.400	-	-
Barranquilla, Barranquillita	700	700	700		=	Pereira, La 41	1.450	1.500	1.475	+	+
Bogotá, D.C., Corabastos	483	500	494		-	Pereira, Mercasa	1.250	1.450	1.363	+	+
Bucaramanga, Centroabastos	650	750	675		--	Rionegro (Antioquia)	1.475	1.850	1.642	++	++
Cali, Cavasa	600	650	621		--	Sogamoso (Boyacá)	2.200	2.200	2.200	=	=
Cali, Santa Helena	800	800	800		=	Tuluá (Valle del Cauca)	1.167	1.167	1.167	=	=
Cartagena, Bazurto	600	600	600		-	Tunja (Boyacá)	1.800	1.800	1.800	+	+
Cartago (Valle del Cauca)	633	683	658		+	Villavicencio, CAV	1.000	1.000	1.000	-	-
Cúcuta, Cenabastos	800	800	800		=	Piña manzana					
Cúcuta, La Nueva Sexta	750	800	763		-	Armenia, Mercar	850	900	883	-	-
Ibagué, Plaza La 21	400	500	467		-	Buenaventura (Valle del Cauca)	600	600	600	=	=
Medellín, Central						Cali, Cavasa	800	825	806	-	-
Mayorista de Antioquia	600	700	642		-	Cali, Santa Helena	733	733	733	+	+
Medellín, Coomerca	600	600	600		-	La Ceja (Antioquia)	967	967	967	=	=
Montería (Córdoba)	600	600	600		-	Manizales (Caldas)	900	900	900	=	=
Neiva, Surabastos	600	600	600		--	Medellín, Central					
Palmira (Valle del Cauca)	800	800	800		-	Mayorista de Antioquia	750	850	767	+	+
Pasto (Nariño)	600	800	733		---	Medellín, Coomerca	900	967	936	--	--
Popayán (Cauca)	850	900	875		+	Palmira (Valle del Cauca)	567	583	575	+	+
Rionegro (Antioquia)	723	800	764		-	Pasto (Nariño)	900	900	900	-	-
San Gil (Santander)	800	800	800		=	Pereira, La 41	950	950	950	=	=
						Pereira, Mercasa	1.000	1.000	1.000	=	=

Cuadro 2. Mercados mayoristas. Precios de venta de frutas frescas (continuación)
2013 (28 de septiembre al 4 de octubre)

Productos y mercados	Pesos por kilogramo				Tendencia	Productos y mercados	Pesos por kilogramo				Tendencia
	Mínimo	Máximo	Medio	Precios			Mínimo	Máximo	Medio	Precios	
Piña manzana (continuación)						Tomate de árbol (continuación)					
Popayán (Cauca)	725	750	738		+	Pereira, Mercasa	1.100	1.300	1.250		+
Rionegro (Antioquia)	913	975	949		-	Peñol (Antioquia)	750	848	808		+
Tuluá (Valle del Cauca)	667	667	667		=	Popayán (Cauca)	1.296	1.320	1.308		+++
Piña perolera						Rionegro (Antioquia)	800	900	836		-
Barranquilla, Barranquillita	1.160	1.160	1.160		+	San Gil (Santander)	1.467	1.530	1.498		-
Barranquilla, Granabastos	1.080	1.130	1.097		-	San Vicente (Antioquia)	773	773	773		-
Bogotá, D.C., Corabastos	729	771	748		-	Sincelejo (Sucre)	1.134	1.268	1.223		+
Bucaramanga, Centroabastos	633	711	676		-	Socorro (Santander)	1.400	1.400	1.400		--
Cartagena, Bazurto	980	1.040	1.000		-	Sogamoso (Boyacá)	1.600	1.600	1.600		=
Chiquinquirá (Boyacá)	840	840	840		+	Sonsón (Antioquia)	763	763	763		=
Cúcuta, Cenabastos	898	916	908		-	Tuluá (Valle del Cauca)	1.267	1.267	1.267		-
Cúcuta, La Nueva Sexta	1.000	1.056	1.036		+++	Tunja (Boyacá)	1.360	1.467	1.416		-
Duitama (Boyacá)	917	917	917		++	Vallédupar, Mercabastos	1.440	1.440	1.440		+
Medellín, Central						Villavicencio, CAV	1.530	1.620	1.588		=
Mayorista de Antioquia	850	850	850		=	Uchuva con cáscara					
Montería (Córdoba)	890	910	898		+	Bogotá, D.C., Corabastos	3.000	3.433	3.213		+
Neiva, Surabastos	982	1.036	1.014		n.d.	Bucaramanga, Centroabastos	4.133	4.400	4.261		+
Pamplona (Norte de Santander)	783	800	792		-	Cúcuta, Cenabastos	2.833	2.833	2.833		+++
Sincelejo (Sucre)	840	900	860		-	Cúcuta, La Nueva Sexta	3.000	3.500	3.333		++
Socorro (Santander)	667	800	733		++	Duitama (Boyacá)	2.000	2.000	2.000		--
Sogamoso (Boyacá)	833	833	833		-	Ibagué, Plaza La 21	2.680	2.800	2.740		++
Tunja (Boyacá)	867	889	871		-	Medellín, Central					
Vallédupar, Mercabastos	1.080	1.200	1.140		-	Mayorista de Antioquia	2.000	2.150	2.088		-
Villavicencio, CAV	773	848	807		-	Neiva, Surabastos	3.650	3.750	3.680		-
Pitahaya						Rionegro (Antioquia)	1.600	1.625	1.613		+
Bogotá, D.C., Corabastos	4.125	4.333	4.225		-	San Gil (Santander)	3.000	3.000	3.000		=
Bucaramanga, Centroabastos	3.000	3.750	3.365		+	San Vicente (Antioquia)	1.500	1.500	1.500		++
Cúcuta, Cenabastos	4.000	4.000	4.000		=	Socorro (Santander)	3.000	3.000	3.000		=
Ibagué, Plaza La 21	4.000	4.000	4.000		+++	Uva importada					
Medellín, Central						Bogotá, D.C., Corabastos	5.965	6.175	6.074		-
Mayorista de Antioquia	4.500	4.750	4.656		-	Bucaramanga, Centroabastos	7.000	7.417	7.177		-
San Gil (Santander)	4.000	4.000	4.000		=	Cali, Cavasa	6.667	7.222	6.944		-
Socorro (Santander)	3.000	3.000	3.000		=	Cúcuta, Cenabastos	7.708	8.458	7.896		-
Tunja (Boyacá)	4.000	4.500	4.250		+	Medellín, Central					
Tangelo						Mayorista de Antioquia	9.063	9.063	9.063		-
Bogotá, D.C., Corabastos	2.133	2.400	2.321		-	Sogamoso (Boyacá)	6.333	6.333	6.333		=
Bucaramanga, Centroabastos	1.000	1.133	1.050		-	Tunja (Boyacá)	5.526	6.053	5.737		--
Cali, Cavasa	1.733	2.100	1.933		-	Vallédupar, Mercado Nuevo	7.333	7.333	7.333		=
Cartago (Valle del Cauca)	1.400	1.400	1.400		-	Villavicencio, CAV	6.278	7.083	6.616		-
Manizales (Caldas)	1.350	1.350	1.350		=	Uva Isabela					
Medellín, Central						Armenia, Mercar	2.232	2.232	2.232		-
Mayorista de Antioquia	2.100	2.600	2.408		-	Bogotá, D.C., Corabastos	1.893	2.027	1.939		-
Pereira, La 41	1.500	1.500	1.500		=	Bucaramanga, Centroabastos	2.000	2.160	2.100		-
Pereira, Mercasa	1.400	1.750	1.579		-	Cali, Cavasa	1.440	1.440	1.440		=
Rionegro (Antioquia)	2.225	2.600	2.425		+	Cali, Santa Helena	1.520	1.520	1.520		-
Tunja (Boyacá)	1.500	1.700	1.575		--	Chiquinquirá (Boyacá)	2.480	2.480	2.480		=
Tomate de árbol						Cúcuta, Cenabastos	3.067	3.067	3.067		=
Armenia, Mercar	1.300	1.333	1.311		+++	Ibagué, Plaza La 21	1.840	1.920	1.880		-
Barranquilla, Barranquillita	1.250	1.250	1.250		+	Ipiales (Nariño)	2.400	2.550	2.475		+
Barranquilla, Granabastos	1.300	1.300	1.300		+	La Ceja (Antioquia)	2.400	2.400	2.400		=
Bogotá, D.C., Corabastos	1.400	1.480	1.440		+	Medellín, Central					
Bucaramanga, Centroabastos	1.200	1.373	1.258		+	Mayorista de Antioquia	2.700	2.700	2.700		=
Buenaventura (Valle del Cauca)	1.333	1.333	1.333		=	Neiva, Surabastos	1.120	1.120	1.120		-
Cali, Cavasa	1.100	1.175	1.131		+	Palмира (Valle del Cauca)	1.360	1.360	1.360		+
Cali, Santa Helena	1.100	1.100	1.100		++	Pamplona (Norte de Santander)	2.800	3.000	2.933		+
Cartagena, Bazurto	1.433	1.433	1.433		+	Pasto (Nariño)	1.600	1.760	1.653		-
Cartago (Valle del Cauca)	1.267	1.433	1.350		+++	Popayán (Cauca)	2.667	2.667	2.667		=
Chiquinquirá (Boyacá)	2.000	2.000	2.000		-	Rionegro (Antioquia)	2.900	3.000	2.944		+
Cúcuta, Cenabastos	1.722	1.778	1.754		--	San Gil (Santander)	2.400	2.400	2.400		=
Duitama (Boyacá)	1.400	1.400	1.400		---	Socorro (Santander)	2.400	2.400	2.400		=
El Santuario (Antioquia)	800	850	825		+	Sogamoso (Boyacá)	2.083	2.083	2.083		=
Ibagué, Plaza La 21	1.380	1.407	1.391		-	Tuluá (Valle del Cauca)	2.000	2.000	2.000		-
Ipiales (Nariño)	1.000	1.000	1.000		+	Tunja (Boyacá)	2.080	2.240	2.160		-
La Ceja (Antioquia)	967	1.133	1.050		+	Villavicencio, CAV	2.400	2.680	2.487		-
Manizales (Caldas)	1.160	1.160	1.160		+	Uva negra					
Marinilla (Antioquia)	745	775	760		+	Cartago (Valle del Cauca)	3.147	3.147	3.147		+
Medellín, Central						Duitama (Boyacá)	2.500	2.500	2.500		-
Mayorista de Antioquia	700	900	833		-	Sogamoso (Boyacá)	2.292	2.292	2.292		=
Medellín, Coomerca	925	983	969		+	Uva red globe nacional					
Montería (Córdoba)	1.000	1.013	1.004		+	Armenia, Mercar	3.573	3.600	3.591		-
Neiva, Surabastos	1.600	1.600	1.600		=	Barranquilla, Barranquillita	4.212	4.212	4.212		-
Palмира (Valle del Cauca)	1.200	1.200	1.200		+++	Barranquilla, Granabastos	4.400	4.400	4.400		-
Pamplona (Norte de Santander)	1.250	1.611	1.381		+	Bogotá, D.C., Corabastos	3.769	3.892	3.822		+
Pasto (Nariño)	962	1.058	994		-	Bucaramanga, Centroabastos	3.120	3.200	3.167		+
Pereira, La 41	1.200	1.200	1.200		+						

**Cuadro 2. Mercados mayoristas. Precios de venta de frutas frescas (conclusión)
2013 (28 de septiembre al 4 de octubre)**

Productos y mercados	Pesos por kilogramo				Tendencia	Productos y mercados	Pesos por kilogramo				Tendencia
	Mínimo	Máximo	Medio	Precios			Mínimo	Máximo	Medio	Precios	
Uva red globe nacional (continuación)						Uva roja (continuación)					
Cali, Cavasa	3.556	4.037	3.852		+	Sogamoso (Boyacá)	2.917	2.917	2.917		-
Cali, Santa Helena	3.000	3.000	3.000		=	Uva verde					
Cartagena, Bazurto	4.583	4.583	4.583		-	Bogotá, D.C., Corabastos	3.333	3.364	3.348		-
Ibaqué, Plaza La 21	3.680	3.840	3.733		-	Bucaramanga, Centroabastos	3.200	3.360	3.253		-
La Ceja (Antioquia)	3.889	3.889	3.889		+	Cartago (Valle del Cauca)	2.800	2.800	2.800		-
Manizales (Caldas)	3.780	3.780	3.780		+	Cúcuta, Cenabastos	3.778	4.074	3.926		+
Medellín, Central						Duitama (Boyacá)	2.500	2.500	2.500		=
Mayorista de Antioquia	4.030	4.030	4.030		=	Manizales (Caldas)	3.800	3.800	3.800		=
Montería (Córdoba)	4.444	4.444	4.444		=	Medellín, Central					
Pasto (Nariño)	3.360	3.600	3.520		+	Mayorista de Antioquia	3.889	3.889	3.889		=
Pereira, La 41	3.650	3.650	3.650		+	Neiva, Surabastos	3.700	3.900	3.760		-
Pereira, Mercasa	3.667	3.733	3.717		+	San Gil (Santander)	5.000	5.000	5.000		-
Popayán (Cauca)	2.719	3.123	2.921		--	Sincelejo (Sucre)	3.200	3.440	3.320		n.d.
Rionegro (Antioquia)	4.000	4.278	4.153		-	Socorro (Santander)	4.091	4.091	4.091		=
San Gil (Santander)	4.963	4.963	4.963		-	Sogamoso (Boyacá)	2.917	2.917	2.917		=
Socorro (Santander)	4.182	4.182	4.182		++	Tunja (Boyacá)	3.040	3.120	3.088		+
Tuluá (Valle del Cauca)	3.267	3.267	3.267		=	Villavicencio, CAV	3.333	3.417	3.384		+
Villavicencio, CAV	3.841	3.919	3.883		-	Zapote					
Uva roja						Barranquilla, Barranquillita	1.115	1.750	1.327		---
Duitama (Boyacá)	2.875	2.875	2.875		-	Bucaramanga, Centroabastos	900	1.400	1.100		--
Ipiales (Nariño)	3.458	3.625	3.542		-	Cali, Cavasa	1.333	1.650	1.492		++
Neiva, Surabastos	3.700	3.900	3.760		-	Medellín, Coomerca	800	800	800		-
Pereira, La 41	7.333	7.333	7.333		=	Neiva, Surabastos	800	800	800		=
Pereira, Mercasa	7.259	7.259	7.259		=						
Sincelejo (Sucre)	5.000	5.000	5.000		=						

Tendencias:

- (---) Variación mayor al -20 %
 (--) Variación entre -10 % y -20 %
 (-) Variación entre 0 % y -10 %

- (=) Variación igual a 0 %
 (+) Variación entre 0 % y 10 %
 (+ +) Variación entre 10 % y 20 %
 (+++) Variación mayor al 20 %
 (n.d.) No determinado

Tubérculos, raíces y plátanos

Más abastecimiento de papa negra



Fuente: DANE.

A lo largo de esta semana se presentó una reducción en los precios mayoristas de la papa suprema. Este comportamiento, que se reflejó en trece de los veinte mercados donde se comercializó el producto, obedeció al mayor nivel de abastecimiento recibido desde Funza, Mosquera (Cundinamarca), Duitama, Toca, Tota, Gámeza (Boyacá), Cerrito (Santander), Chitagá (Norte de Santander) y Nariño. En las ciudades de Cali y Bogotá D. C., por ejemplo, el kilo se vendió a \$423 y a \$512; un 13,16 % menos.

Una conducta similar se presentó para las cotizaciones de las papas única, parda pastusa, R-12 negra y capira, las cuales mostraron una tendencia a la baja durante esta semana. En el caso de la papa única, sus precios cayeron en doce de los veintitrés mercados donde se ofreció, gracias al mayor nivel de producción proveniente del altiplano cundiboyacense y los municipios de Ipiales y Córdoba, en Nariño. En Cenabastos y Bazurto, las centrales mayoristas de las ciudades de Cúcuta y Cartagena, el kilo se pagó a \$245 y a \$348, lo que indicó un descenso del 19,15 % respecto al precio de la semana pasada.

Los precios de la papa capira disminuyeron en quince de los veintisiete mercados donde se transó el producto. De acuerdo con los comerciantes, a pesar de que el producto presentó una buena demanda, el mayor ingreso de carga desde Antioquia y Nariño provocó esta conducta. En las ciudades de Pasto y Armenia, por ejemplo, el precio bajó en más de 7,00 %, vendiéndose el kilo a \$466 y a \$506, respectivamente.

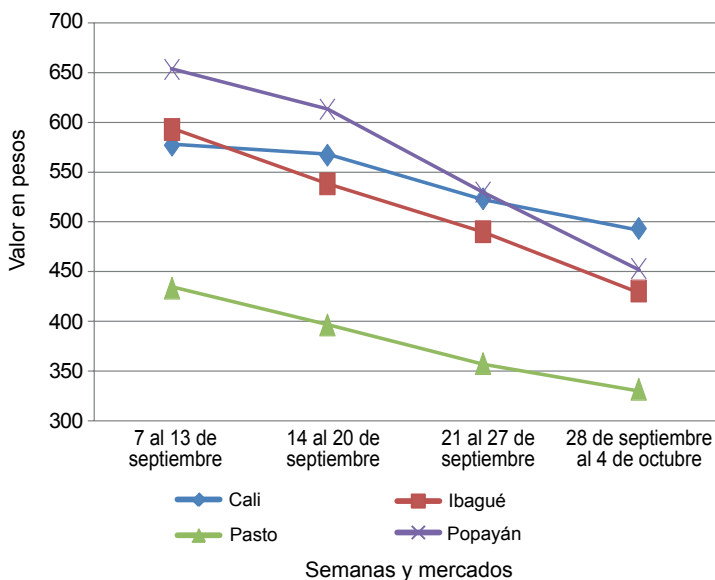
Las cotizaciones de las yucas ICA y criolla también descendieron; por ejemplo, en el caso de esta última, su precio bajó debido a que se contó con una mayor producción proveniente

de El Carmen de Bolívar, San Juan Nepomuceno (Bolívar), Saravena (Arauca) y Tierralta (Córdoba). En Barranquilla y Cúcuta, el kilo se pagó a \$463 y a \$803, indicando una variación del 5,05 % respecto a la semana anterior.

Por otra parte, subieron los precios de los plátanos hartones verde y maduro, y los dominicos verde y hartón verde. En el caso del hartón verde, su precio aumentó debido a la poca oferta recibida desde el departamento de Meta, a lo que se sumó el menor nivel de abastecimiento registrado desde Tierralta y Lórica (Córdoba), donde se redujeron las labores de recolección en esta semana. Por lo anterior, la reducción de sus cotizaciones se observó en veintidós de los treinta y ocho mercados donde se negoció este producto. En Bogotá D. C. y Popayán, el precio aumentó en más de 10,00 %, vendiéndose el kilo a \$1.252 y a \$777, respectivamente.

Del mismo modo, subieron las cotizaciones de las yucas llanera y chirosa y las papas criollas limpia y sucia en varios de los mercados donde fueron comercializadas esta semana. En el caso de la papa criolla limpia, se contó con un menor volumen de cosechas proveniente de los municipios Une, Sibabé, La Calera, Guasca, El Rosal, Zipaquirá (Cundinamarca), lo que provocó una caída de sus precios en veintitrés de los treinta y cinco mercados donde se negoció. En las ciudades de Bucaramanga y Medellín, por ejemplo, el kilo se transó a \$927 y a \$1.526, lo que significó una reducción del 17,28 %.

Gráfico 5. Comportamiento de los precios mayoristas de la papa suprema 2013 (7 de septiembre al 4 de octubre)



Fuente: SIPSA-DANE-Ministerio de Agricultura y Desarrollo Rural.



PRECIOS MAYORISTAS

**Cuadro 3. Mercados mayoristas. Precios de venta de tubérculos, raíces y plátanos
2013 (28 de septiembre al 4 de octubre)**

Productos y mercados	Pesos por kilogramo				Tenden- cia	Productos y mercados	Pesos por kilogramo				Tenden- cia
	Mínimo	Máximo	Medio	Precios			Mínimo	Máximo	Medio	Precios	
Arracacha amarilla						Papa capira (continuación)					
Bogotá, D.C., Corabastos	792	1.139	992		+	San Vicente (Antioquia)	770	770	770		+
Bucaramanga, Centroabastos	800	1.067	941		-	Santa Bárbara (Antioquia)	825	900	863		-
Buenaventura (Valle del Cauca)	1.280	1.280	1.280		-	Sincelejo (Sucre)	675	745	713		-
Cali, Cavasa	833	854	839		+	Sonsón (Antioquia)	820	820	820		-
Cali, Santa Helena	1.000	1.000	1.000		=	Tuluá (Valle del Cauca)	520	520	520		-
Chiquinquirá (Boyacá)	1.150	1.150	1.150		=	Papa capira carmenia					
Cúcuta, Cenabastos	650	725	699		-	Medellín, Coomerca	750	755	751		-
Duitama (Boyacá)	950	950	950		-	Papa criolla limpia					
Ibagué, Plaza La 21	667	800	742		++	Armenia, Mercar	817	1.013	882		-
Neiva, Surabastos	960	1.120	1.024		++	Barranquilla, Granabastos	1.235	1.270	1.252		+
Palmira (Valle del Cauca)	861	889	875		-	Bogotá, D.C., Corabastos	1.222	1.519	1.409		++
Pamplona (Norte de Santander)	400	567	472		-	Bucaramanga, Centroabastos	800	1.025	927		+++
Pasto (Nariño)	667	667	667		n.d.	Buenaventura (Valle del Cauca)	720	720	720		=
Popayán (Cauca)	1.520	1.560	1.540		+++	Cali, Santa Helena	627	693	660		+
San Gil (Santander)	960	992	976		+	Carmen de Viboral (Antioquia)	1.450	1.450	1.450		+
Sogamoso (Boyacá)	833	833	833		=	Cartagena, Bazaruto	1.387	1.500	1.462		-
Tunja (Boyacá)	611	833	739		---	Cartago (Valle del Cauca)	1.180	1.180	1.180		+
Valledupar, Mercabastos	1.000	1.400	1.200		-	Cúcuta, Cenabastos	825	1.067	951		+
Villavicencio, CAV	1.000	1.350	1.196		++	Duitama (Boyacá)	800	800	800		+
Arracacha blanca						El Santuario (Antioquia)	1.500	1.500	1.500		+
Armenia, Mercar	917	917	917		=	Ibagué, Plaza La 21	800	1.235	1.027		++
Cartago (Valle del Cauca)	844	844	844		-	La Ceja (Antioquia)	1.633	1.725	1.679		+
Ipiales (Nariño)	633	633	633		+++	La Unión (Antioquia)	1.075	1.263	1.169		+
La Ceja (Antioquia)	1.167	1.400	1.283		+	Manizales (Caldas)	1.146	1.328	1.237		++
Manizales (Caldas)	1.263	1.263	1.263		=	Marinilla (Antioquia)	1.375	1.375	1.375		+
Marinilla (Antioquia)	578	578	578		-	Medellín, Central					
Medellín, Central						Mayorista de Antioquia	1.433	1.800	1.526		++
Mayorista de Antioquia	750	875	813		+	Medellín, Coomerca	1.267	1.775	1.577		+
Medellín, Coomerca	1.225	1.450	1.339		+	Montería (Córdoba)	2.100	2.133	2.117		-
Pasto (Nariño)	727	909	788		-	Pamplona (Norte de Santander)	500	600	553		-
Pereira, La 41	1.167	1.167	1.167		=	Pereira, La 41	1.013	1.013	1.013		-
Pereira, Mercasa	1.100	1.167	1.133		-	Pereira, Mercasa	1.000	1.227	1.140		++
Peñol (Antioquia)	777	850	817		+	Rionegro (Antioquia)	1.575	1.700	1.618		-
Rionegro (Antioquia)	925	1.000	971		-	San Gil (Santander)	785	833	809		-
San Vicente (Antioquia)	659	659	659		+	San Vicente (Antioquia)	1.325	1.325	1.325		+
Tuluá (Valle del Cauca)	1.042	1.042	1.042		=	Santa Bárbara (Antioquia)	1.200	1.500	1.350		-
Ñame criollo						Sincelejo (Sucre)	1.900	2.000	1.950		-
Sincelejo (Sucre)	1.400	1.600	1.483		-	Socorro (Santander)	850	850	850		+
Ñame diamante						Sogamoso (Boyacá)	800	800	800		=
Montería (Córdoba)	1.300	1.300	1.300		+	Sonsón (Antioquia)	1.283	1.283	1.283		+++
Sincelejo (Sucre)	1.333	1.333	1.333		-	Tunja (Boyacá)	500	747	634		+++
Valledupar, Mercabastos	1.400	1.400	1.400		=	Valledupar, Mercabastos	1.300	1.400	1.350		=
Valledupar, Mercado Nuevo	1.400	1.400	1.400		=	Valledupar, Mercado Nuevo	1.400	1.400	1.400		+
Ñame espino						Villavicencio, CAV	750	1.150	908		+
Barranquilla, Barranquillita	1.000	1.000	1.000		-	Papa criolla para lavar					
Barranquilla, Granabastos	1.050	1.155	1.110		-	Cali, Cavasa	500	700	598		+
Cartagena, Bazaruto	885	1.060	972		+	Papa criolla sucia					
Montería (Córdoba)	1.000	1.100	1.067		-	Barranquilla, Barranquillita	810	820	817		-
Sincelejo (Sucre)	975	1.000	987		-	Bogotá, D.C., Corabastos	833	1.067	999		++
Valledupar, Mercabastos	1.200	1.200	1.200		n.d.	Cali, Cavasa	350	493	411		-
Valledupar, Mercado Nuevo	1.200	1.200	1.200		n.d.	Chiquinquirá (Boyacá)	500	600	550		=
Papa capira						Ipiales (Nariño)	450	450	450		++
Armenia, Mercar	500	510	506		-	Neiva, Surabastos	1.060	1.110	1.074		+++
Buenaventura (Valle del Cauca)	507	507	507		-	Palmira (Valle del Cauca)	613	627	620		+
Cali, Cavasa	440	490	468		+	Pasto (Nariño)	280	360	333		---
Cali, Santa Helena	507	560	533		+	Popayán (Cauca)	539	550	544		---
Carmen de Viboral (Antioquia)	725	725	725		+	Tuluá (Valle del Cauca)	806	972	889		++
Cartago (Valle del Cauca)	490	493	492		-	Tunja (Boyacá)	400	667	540		+++
El Santuario (Antioquia)	700	738	719		+	Villavicencio, CAV	690	1.090	848		+
Ipiales (Nariño)	423	423	423		++	Papa ICA-Huila					
La Ceja (Antioquia)	906	928	917		-	Bucaramanga, Centroabastos	780	800	791		-
La Unión (Antioquia)	701	776	738		+	Cúcuta, Cenabastos	500	500	500		-
Manizales (Caldas)	527	533	530		-	Pasto (Nariño)	470	560	510		+
Marinilla (Antioquia)	725	725	725		+	Papa Morasurco					
Medellín, Central						Ipiales (Nariño)	225	225	225		+
Mayorista de Antioquia	710	830	787		+	Pasto (Nariño)	400	440	420		+
Medellín, Coomerca	650	650	650		-	Papa nevada					
Montería (Córdoba)	735	790	763		-	Cali, Cavasa	1.000	1.000	1.000		=
Palmira (Valle del Cauca)	480	487	483		+	Carmen de Viboral (Antioquia)	650	650	650		++
Pasto (Nariño)	450	493	466		-	Cartago (Valle del Cauca)	821	875	848		-
Pereira, La 41	413	420	417		-	El Santuario (Antioquia)	700	700	700		+
Pereira, Mercasa	500	500	500		+	Marinilla (Antioquia)	675	675	675		+
Peñol (Antioquia)	698	720	713		+						
Popayán (Cauca)	480	547	513		-						
Rionegro (Antioquia)	725	825	769		-						



Cuadro 3. Mercados mayoristas. Precios de venta de tubérculos, raíces y plátanos (continuación)
2013 (28 de septiembre al 4 de octubre)

Productos y mercados	Pesos por kilogramo				Tendencia	Productos y mercados	Pesos por kilogramo				Tendencia
	Mínimo	Máximo	Medio				Mínimo	Máximo	Medio		
Papa nevada (continuación)						Papa suprema (continuación)					
Medellín, Central						Cúcuta, Cenabastos	260	380	309	-	
Mayorista de Antioquia	700	775	728	+	Ibagué, Plaza La 21	400	473	444	-		
Medellín, Coomerca	900	900	900	=	Ipiales (Nariño)	343	343	343	++		
Pereira, La 41	967	967	967	-	Neiva, Surabastos	390	480	423	--		
Pereira, Mercasa	921	921	921	-	Palmira (Valle del Cauca)	427	427	427	+		
Peñol (Antioquia)	648	680	663	-	Pamplona (Norte de Santander)	330	353	342	--		
Rionegro (Antioquia)	725	800	766	-	Pasto (Nariño)	325	340	331	-		
San Vicente (Antioquia)	705	705	705	++	Popayán (Cauca)	453	473	463	--		
Papa parda para lavar					Sogamoso (Boyacá)	260	260	260	--		
Sincelejo (Sucre)	400	400	400	-	Tuluá (Valle del Cauca)	450	450	450	-		
Papa parda pastusa					Tunja (Boyacá)	287	360	321	-		
Armenia, Mercar	480	513	496	-	Villavicencio, CAV	460	515	488	+		
Bogotá, D.C., Corabastos	573	693	642	++	Papa tocarreja						
Bucaramanga, Centroabastos	533	560	546	+	Sogamoso (Boyacá)	400	400	400	--		
Bucaramanga, Mercados del centro	540	540	540	-	Tunja (Boyacá)	400	420	416	-		
Cali, Cavasa	447	493	473	+	Papa única						
Cali, Santa Helena	487	550	518	--	Barranquilla, Barranquillita	360	360	360	=		
Cartago (Valle del Cauca)	410	413	412	--	Barranquilla, Granabastos	350	355	353	-		
Chiquinquirá (Boyacá)	600	600	600	=	Bogotá, D.C., Corabastos	325	560	395	+++		
Cúcuta, Cenabastos	380	470	426	-	Bucaramanga, Centroabastos	340	367	351	-		
Duitama (Boyacá)	450	450	450	-	Bucaramanga, Mercados del centro	350	350	350	--		
Ibagué, Plaza La 21	500	500	500	--	Buenaventura (Valle del Cauca)	427	427	427	+		
Ipiales (Nariño)	400	400	400	+	Cali, Cavasa	293	330	317	-		
Pamplona (Norte de Santander)	480	493	485	-	Cartagena, Bazurto	340	360	348	--		
Pasto (Nariño)	440	450	443	+	Cartago (Valle del Cauca)	387	400	393	=		
Pereira, Mercasa	400	400	400	+	Cúcuta, Cenabastos	220	280	245	--		
Popayán (Cauca)	700	707	703	-	Ipiales (Nariño)	255	255	255	++		
San Gil (Santander)	480	487	483	-	Manizales (Caldas)	387	400	393	-		
Socorro (Santander)	490	490	490	+	Neiva, Surabastos	330	350	342	-		
Sogamoso (Boyacá)	350	350	350	-	Pamplona (Norte de Santander)	293	320	304	+		
Tunja (Boyacá)	413	453	437	-	Pasto (Nariño)	287	310	294	+		
Papa Puracé					Pereira, La 41	325	360	343	-		
La Unión (Antioquia)	470	550	510	+	Pereira, Mercasa	333	420	378	+		
Montería (Córdoba)	817	817	817	-	Popayán (Cauca)	433	433	433	-		
Papa R-12 negra					Sogamoso (Boyacá)	210	210	210	-		
Armenia, Mercar	490	500	494	-	Tuluá (Valle del Cauca)	367	373	370	+		
Bogotá, D.C., Corabastos	440	533	505	+	Tunja (Boyacá)	200	233	209	--		
Bucaramanga, Centroabastos	620	647	631	-	Valledupar, Mercabastos	420	440	430	+++		
Cartago (Valle del Cauca)	487	493	490	-	Valledupar, Mercado Nuevo	440	440	440	+++		
Manizales (Caldas)	487	533	510	-	Plátano comino						
Medellín, Central					Medellín, Central						
Mayorista de Antioquia	571	653	619	+	Mayorista de Antioquia	725	750	735	-		
Neiva, Surabastos	800	800	800	+++	Rionegro (Antioquia)	775	873	823	+		
Villavicencio, CAV	390	390	390	-	Plátano dominico hartón maduro						
Papa R-12 roja					Manizales (Caldas)	633	633	633	=		
Barranquilla, Barranquillita	620	620	620	=	Pereira, La 41	700	700	700	=		
Barranquilla, Granabastos	590	650	617	+	Pereira, Mercasa	683	700	688	+		
Bogotá, D.C., Corabastos	327	433	405	+	Plátano dominico hartón verde						
Pereira, Mercasa	440	480	470	-	Armenia, Retiro	550	553	551	+		
Sogamoso (Boyacá)	250	250	250	--	Cartago (Valle del Cauca)	617	633	625	+		
Tunja (Boyacá)	253	313	272	-	La Virginia (Risaralda)	280	292	286	+		
Papa roja peruana					Manizales (Caldas)	633	633	633	=		
Ipiales (Nariño)	270	270	270	-	Pereira, La 41	700	700	700	=		
Papa ruby					Pereira, Mercasa	683	700	688	+		
Pereira, La 41	400	400	400	=	Plátano dominico verde						
Pereira, Mercasa	360	400	380	--	Medellín, Central						
Papa sabanera					Mayorista de Antioquia	725	767	741	=		
Bogotá, D.C., Corabastos	867	975	946	+	Medellín, Coomerca	767	783	774	+++		
Neiva, Surabastos	520	520	520	n.d.	Santa Bárbara (Antioquia)	313	433	373	+++		
Papa San Félix					Sonsón (Antioquia)	400	400	400	=		
Manizales (Caldas)	833	833	833	-	Yarumal (Antioquia)	421	421	421	+		
Papa suprema					Plátano guineo						
Armenia, Mercar	430	475	448	-	Armenia, Mercar	583	633	606	-		
Bogotá, D.C., Corabastos	480	580	512	++	Armenia, Retiro	430	445	438	-		
Bucaramanga, Centroabastos	440	510	470	+	Bogotá, D.C., Corabastos	1.000	1.000	1.000	=		
Bucaramanga, Mercados del centro	560	560	560	-	Cartago (Valle del Cauca)	583	583	583	-		
Buenaventura (Valle del Cauca)	520	520	520	+	Cúcuta, Cenabastos	333	333	333	=		
Cali, Cavasa	387	450	423	+	Ibagué, Plaza La 21	700	800	750	=		
Cali, Santa Helena	447	540	493	-	La Ceja (Antioquia)	400	400	400	=		
Chiquinquirá (Boyacá)	500	500	500	=	La Virginia (Risaralda)	333	338	336	-		
					Manizales (Caldas)	450	450	450	=		
					Medellín, Central						
					Mayorista de Antioquia	825	900	851	++		

**Cuadro 3. Mercados mayoristas. Precios de venta de tubérculos, raíces y plátanos (conclusión)
2013 (28 de septiembre al 4 de octubre)**

Productos y mercados	Pesos por kilogramo				Tenden- cia	Productos y mercados	Pesos por kilogramo				Tenden- cia
	Mínimo	Máximo	Medio	Precios			Mínimo	Máximo	Medio	Precios	
Plátano guineo (continuación)						Plátano hartón verde ecuatoriano					
Medellín, Coomerca	700	700	700		+	Ipiales (Nariño)	844	867	856		-
Neiva, Surabastos	1.000	1.000	1.000		=	Pasto (Nariño)	767	833	789		--
Pereira, La 41	500	555	528		+	Plátano hartón verde llanero					
Pereira, Mercasa	500	535	518		+	Bogotá, D.C., Corabastos	1.212	1.333	1.280		+
Peñol (Antioquia)	333	351	339		+	Ulluco					
Rionegro (Antioquia)	600	673	632		-	Buenaventura (Valle del Cauca)	1.800	1.800	1.800		+
Santa Bárbara (Antioquia)	333	333	333		=	Cali, Cavasa	833	1.083	942		---
Sonsón (Antioquia)	163	163	163		--	Ipiales (Nariño)	433	433	433		--
Tunja (Boyacá)	500	533	520		=	Pasto (Nariño)	625	625	625		+
Villavicencio, CAV	1.333	1.333	1.333		=	Popayán (Cauca)	983	1.017	1.000		-
Yarumal (Antioquia)	410	410	410		+	Tuluá (Valle del Cauca)	889	944	917		+
Plátano hartón maduro						Yuca chirosa					
Armenia, Mercar	667	688	679		+	Buenaventura (Valle del Cauca)	827	827	827		=
Bogotá, D.C., Corabastos	1.183	1.283	1.232		+	Ibaqué, Plaza La 21	600	750	694		++
Ibaqué, Plaza La 21	806	854	828		+	La Ceja (Antioquia)	693	717	705		+
Ipiales (Nariño)	844	867	856		-	Medellín, Coomerca	680	700	685		+
Medellín, Central						Montería (Córdoba)	378	424	393		+
Mayorista de Antioquia	1.033	1.067	1.047		+	Rionegro (Antioquia)	610	665	635		-
Neiva, Surabastos	850	875	870		+	Tuluá (Valle del Cauca)	653	653	653		-
Pereira, La 41	700	700	700		=	Yuca criolla					
Pereira, Mercasa	683	700	688		+	Barranquilla, Barranquillita	388	388	388		=
Tunja (Boyacá)	1.050	1.150	1.090		+	Barranquilla, Granabastos	444	481	463		-
Plátano hartón verde						Bucaramanga, Centroabastos	631	815	705		+
Armenia, Mercar	708	725	715		-	Bucaramanga, Mercados del centro	655	655	655		--
Armenia, Retiro	575	590	584		-	Cartagena, Bazurto	334	360	348		+
Barranquilla, Barranquillita	720	810	780		--	Cartago (Valle del Cauca)	693	693	693		--
Barranquilla, Granabastos	840	900	860		-	Chiquinquirá (Boyacá)	667	733	700		-
Bogotá, D.C., Corabastos	1.200	1.283	1.252		+	Cúcuta, Cenabastos	778	837	803		-
Bucaramanga, Centroabastos	1.360	1.400	1.380		+	Medellín, Central					
Bucaramanga, Mercados del centro	1.320	1.320	1.320		+	Mayorista de Antioquia	723	845	756		-
Buenaventura (Valle del Cauca)	1.067	1.067	1.067		=	Montería (Córdoba)	304	350	319		+
Cali, Cavasa	800	808	804		-	Pamplona (Norte de Santander)	631	714	663		-
Cali, Santa Helena	717	733	725		+	San Gil (Santander)	582	657	620		+
Cartagena, Bazurto	720	930	795		-	Sincelejo (Sucre)	475	489	482		-
Chiquinquirá (Boyacá)	941	985	963		+	Socorro (Santander)	525	600	563		++
Cúcuta, Cenabastos	1.310	1.389	1.321		+	Tunja (Boyacá)	640	720	675		-
Duitama (Boyacá)	760	760	760		-	Valledupar, Mercabastos	450	450	450		-
Ibaqué, Plaza La 21	806	854	828		+	Valledupar, Mercado Nuevo	450	450	450		-
La Ceja (Antioquia)	983	988	985		++	Yuca ICA					
La Virginia (Risaralda)	308	314	311		+	Armenia, Mercar	640	653	649		-
Medellín, Central						Armenia, Retiro	400	440	423		-
Mayorista de Antioquia	1.025	1.067	1.042		+	Cali, Cavasa	600	627	613		-
Medellín, Coomerca	883	900	893		+	Cali, Santa Helena	660	680	670		-
Montería (Córdoba)	550	556	554		+	Manizales (Caldas)	853	880	867		-
Neiva, Surabastos	850	875	870		+	Medellín, Central					
Palmira (Valle del Cauca)	758	795	776		-	Mayorista de Antioquia	719	845	755		-
Pamplona (Norte de Santander)	608	626	618		+	Palmira (Valle del Cauca)	640	640	640		-
Pasto (Nariño)	895	895	895		=	Pasto (Nariño)	286	343	314		-
Pereira, La 41	700	700	700		+	Pereira, La 41	613	613	613		=
Pereira, Mercasa	683	700	688		+	Pereira, Mercasa	613	613	613		-
Popayán (Cauca)	700	853	777		++	Yuca llanera					
Rionegro (Antioquia)	877	975	929		-	Bogotá, D.C., Corabastos	690	762	714		+
San Gil (Santander)	560	580	570		-	Duitama (Boyacá)	667	667	667		+
Santa Bárbara (Antioquia)	475	567	521		-	Neiva, Surabastos	800	1.100	940		-
Sincelejo (Sucre)	900	930	910		+	Sogamoso (Boyacá)	633	633	633		=
Socorro (Santander)	440	560	500		+	Villavicencio, CAV	550	567	564		+
Sogamoso (Boyacá)	830	830	830		-						
Tuluá (Valle del Cauca)	775	775	775		+						
Tunja (Boyacá)	1.050	1.150	1.090		+						
Valledupar, Mercabastos	870	885	878		--						
Valledupar, Mercado Nuevo	900	900	900		-						
Villavicencio, CAV	1.100	1.160	1.127		+						

Tendencias:

- (---) Variación mayor al -20 %
 (--) Variación entre -10 % y -20 %
 (-) Variación entre 0 % y -10 %

(=) Variación igual a 0 %

(+) Variación entre 0 % y 10 %

(+ +) Variación entre 10 % y 20 %

(++) Variación mayor al 20 %

(n.d.) No determinado

Granos, carnes y procesados

Disminuyó cotización de pechuga de pollo

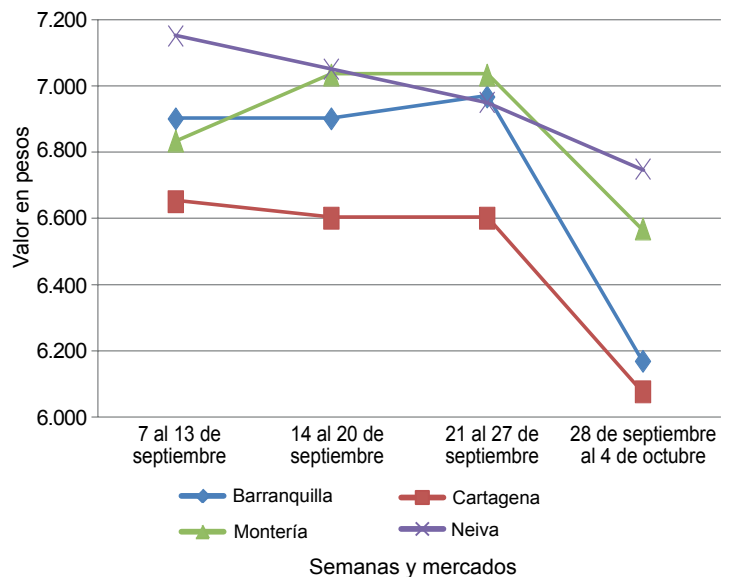
A lo largo de esta semana cayeron los precios mayoristas de la pechuga en quince de los veintiséis mercados donde se comercializó. Según los comerciantes, el mayor abastecimiento y la poca demanda por parte de los consumidores fueron las razones principales para que se presentara este comportamiento. Por ejemplo, en la Gran Central de Abastos del Caribe, Granabastos, en Barranquilla, se registró la mayor variación; allí el kilo se vendió a \$6.167: 11,48 % menos que la semana pasada.

Asimismo, los precios de la panela cuadrada morena disminuyeron con respecto a los de la semana pasada. Los comerciantes manifestaron que aunque se contó con un buen ingreso de compradores, la buena oferta recibida desde las zonas productoras del Valle de San José, Páramo, Ocamonte, Mogotes, Socorro y Charalá (Santander) adujo esta tendencia. En la Central de Abastos de Bogotá, Corabastos, y en la Central de Abastos de Bucaramanga, Centroabastos, el kilo se vendió a \$1.700 y a \$1.860; un 5,49 % menos que la semana anterior.

Las cotizaciones del huevo rojo A redujeron su cotización en doce de los veinte mercados donde se transó. Lo anterior obedeció a que ingresó una mayor cantidad de producto fresco, ya que en Antioquia se ha venido presentando una buena producción avícola, a lo que se sumó la buena oferta procedente del Valle del Cauca y Santander. En la ciudad de Medellín, por ejemplo, la unidad se vendió a \$180, lo que significó una caída del 7,69 %.

Por otra parte, el maíz blanco trillado presentó un comportamiento alcista, al subir en once de los veinticinco mercados en donde se comercializó el cereal. Una mayor demanda por parte de los mayoristas y un abastecimiento de producto de mejor calidad fueron las razones principales para que se presentara esta tendencia. En la Central de Abastos de Villavicencio, el kilo se negoció a \$1.320; un 3,94 % más en comparación con la semana pasada.

Gráfico 6. Comportamiento de los precios mayoristas de la pechuga de pollo 2013 (7 de septiembre al 4 de octubre)



Fuente: SIPSA-DANE-Ministerio de Agricultura y Desarrollo Rural.

Cuadro 4. Mercados mayoristas. Precios de venta de granos y cereales 2013 (28 de septiembre al 4 de octubre)

Productos y mercados	Pesos por kilogramo			Tendencia
	Mínimo	Máximo	Medio	
Arroz blanco importado				
Pasto (Nariño)	1.756	1.756	1.756	-
Arroz de primera				
Armenia, Mercar	2.172	2.172	2.172	-
Barranquilla, Barranquillita	1.983	1.983	1.983	+
Barranquilla, Granabastos	2.097	2.097	2.097	+
Bogotá, D.C., Corabastos	1.945	1.945	1.945	+
Bogotá, D.C., Paloquemao	2.160	2.160	2.160	-
Bogotá, D.C., Plaza España	2.187	2.187	2.187	+
Bucaramanga, Mercados del centro	2.272	2.272	2.272	=
Buenaventura (Valle del Cauca)	2.261	2.261	2.261	-
Cali, La Floresta	1.980	1.980	1.980	-
Cali, Santa Helena	1.993	1.993	1.993	-
Cali, Siloé	1.985	1.985	1.985	-
Cartagena, Bazurto	2.106	2.106	2.106	-
Cartago (Valle del Cauca)	2.228	2.228	2.228	+
Cúcuta, Cenabastos	2.253	2.253	2.253	=
Cúcuta, La Nueva Sexta	2.192	2.192	2.192	+
Manizales (Caldas)	2.227	2.227	2.227	=
Medellín, Central				
Mayorista de Antioquia	2.211	2.211	2.211	=
Medellín, Coomerca	2.220	2.220	2.220	=

Productos y mercados	Pesos por kilogramo			Tendencia
	Mínimo	Máximo	Medio	
Arroz de primera (continuación)				
Medellín, Placita de Flórez	2.107	2.107	2.107	+
Montería (Córdoba)	1.828	1.828	1.828	+
Neiva, Surabastos	2.110	2.110	2.110	-
Palmira (Valle del Cauca)	2.000	2.000	2.000	=
Pasto (Nariño)	2.210	2.210	2.210	+
Pereira, Mercasa	2.221	2.221	2.221	=
Popayán (Cauca)	1.839	1.839	1.839	+
Sincelejo (Sucre)	1.774	1.774	1.774	+
Tuluá (Valle del Cauca)	2.062	2.062	2.062	=
Tunja (Boyacá)	2.027	2.027	2.027	+
Valledupar, Mercado Nuevo	1.813	1.813	1.813	=
Villavicencio, CAV	2.140	2.140	2.140	-
Arroz de segunda				
Barranquilla, Barranquillita	1.813	1.813	1.813	-
Barranquilla, Granabastos	1.833	1.833	1.833	+
Bogotá, D.C., Corabastos	1.750	1.750	1.750	-
Cartagena, Bazurto	1.778	1.778	1.778	-
Cartago (Valle del Cauca)	2.032	2.032	2.032	=
Pereira, Mercasa	2.118	2.118	2.118	-
Sincelejo (Sucre)	1.637	1.637	1.637	+


**Cuadro 4. Mercados mayoristas. Precios de venta de granos y cereales (continuación)
2013 (28 de septiembre al 4 de octubre)**

Productos y mercados	Pesos por kilogramo				Tenden- cia	Productos y mercados	Pesos por kilogramo				Tenden- cia
	Mínimo	Máximo	Medio	Precios			Mínimo	Máximo	Medio	Precios	
Arroz excelso						Frijol bolón (continuación)					
Barranquilla, Barranquillita	2.306	2.306	2.306	=	Bucaramanga, Mercados del centro	5.400	5.400	5.400	=		
Barranquilla, Granabastos	2.280	2.280	2.280	-	Cali, La Floresta	4.133	4.133	4.133	---		
Bucaramanga, Centroabastos	2.232	2.232	2.232	-	Cali, Santa Helena	4.827	4.827	4.827	-		
Cartagena, Bazurto	2.260	2.260	2.260	=	Cali, Siloé	4.280	4.280	4.280	=		
Ibagué, Plaza La 21	1.935	1.935	1.935	=	Cartago (Valle del Cauca)	4.500	4.500	4.500	-		
Montería (Córdoba)	2.320	2.320	2.320	=	Cúcuta, Cenabastos	5.133	5.133	5.133	-		
Pamplona (Norte de Santander)	2.140	2.140	2.140	=	Palmira (Valle del Cauca)	4.067	4.067	4.067	=		
Sincelejo (Sucre)	2.067	2.067	2.067	=	Popayán (Cauca)	4.421	4.421	4.421	---		
Valledupar, Mercado Nuevo	2.333	2.333	2.333	=	Tuluá (Valle del Cauca)	5.347	5.347	5.347	=		
Arroz sopa cristal					Tunja (Boyacá)	4.693	4.693	4.693	=		
Bogotá, D.C., Plaza España	1.467	1.467	1.467	+	Villavicencio, CAV	5.000	5.000	5.000	=		
Bucaramanga, Centroabastos	1.252	1.252	1.252	=	Frijol cabeza negra importado						
Bucaramanga, Mercados del centro	1.203	1.203	1.203	-	Barranquilla, Barranquillita	2.200	2.200	2.200	+		
Montería (Córdoba)	1.505	1.505	1.505	=	Valledupar, Mercado Nuevo	2.833	2.833	2.833	=		
Arveja amarilla seca importada					Frijol cabeza negra nacional						
Bucaramanga, Centroabastos	1.440	1.440	1.440	=	Barranquilla, Granabastos	2.190	2.190	2.190	+		
Bucaramanga, Mercados del centro	1.553	1.553	1.553	-	Cartagena, Bazurto	2.250	2.250	2.250	=		
Cúcuta, Cenabastos	1.607	1.607	1.607	-	Montería (Córdoba)	2.075	2.075	2.075	---		
Cúcuta, La Nueva Sexta	1.600	1.600	1.600	+	Sincelejo (Sucre)	2.317	2.317	2.317	=		
Ibagué, Plaza La 21	1.368	1.368	1.368	+	Frijol calima						
Pamplona (Norte de Santander)	1.653	1.653	1.653	=	Bucaramanga, Centroabastos	3.400	3.400	3.400	=		
Arveja enlatada					Bucaramanga, Mercados del centro	3.400	3.400	3.400	-		
Medellín, Central					Buenaventura (Valle del Cauca)	2.807	2.807	2.807	-		
Mayorista de Antioquia	4.508	4.508	4.508	=	Cali, La Floresta	3.133	3.133	3.133	-		
Medellín, Coomerca	6.146	6.146	6.146	+	Cali, Santa Helena	3.600	3.600	3.600	-		
Medellín, Placita de Flórez	6.190	6.190	6.190	+	Cali, Siloé	3.540	3.540	3.540	=		
Valledupar, Mercado Nuevo	6.132	6.132	6.132	=	Ibagué, Plaza La 21	2.773	2.773	2.773	-		
Arveja verde seca importada					Palmira (Valle del Cauca)	2.713	2.713	2.713	=		
Armenia, Mercar	2.739	2.739	2.739	+	Popayán (Cauca)	3.739	3.739	3.739	-		
Barranquilla, Barranquillita	2.700	2.700	2.700	---	Tuluá (Valle del Cauca)	3.147	3.147	3.147	=		
Bogotá, D.C., Corabastos	2.035	2.035	2.035	=	Frijol cargamanto blanco						
Bogotá, D.C., Paloquemao	2.987	2.987	2.987	+	Carmen de Viboral (Antioquia)	3.525	3.525	3.525	-		
Bucaramanga, Centroabastos	2.167	2.167	2.167	-	Marinilla (Antioquia)	3.243	3.243	3.243	-		
Bucaramanga, Mercados del centro	2.553	2.553	2.553	-	Medellín, Central						
Buenaventura (Valle del Cauca)	2.187	2.187	2.187	=	Mayorista de Antioquia	3.775	3.775	3.775	-		
Cali, Santa Helena	2.800	2.800	2.800	+	Medellín, Coomerca	4.700	4.700	4.700	=		
Cali, Siloé	2.760	2.760	2.760	=	Medellín, Placita de Flórez	4.367	4.367	4.367	=		
Cartagena, Bazurto	2.700	2.700	2.700	-	Peñol (Antioquia)	3.153	3.167	3.160	-		
Cúcuta, Cenabastos	2.587	2.587	2.587	-	San Vicente (Antioquia)	3.175	3.253	3.214	-		
Cúcuta, La Nueva Sexta	2.405	2.405	2.405	-	Sonsón (Antioquia)	3.212	3.212	3.212	-		
Manizales (Caldas)	2.540	2.540	2.540	-	Frijol cargamanto rojo						
Medellín, Central					Armenia, Mercar	3.480	3.480	3.480	=		
Mayorista de Antioquia	2.830	2.830	2.830	+	Bogotá, D.C., Corabastos	3.147	3.147	3.147	+		
Medellín, Coomerca	3.140	3.140	3.140	+	Bogotá, D.C., Paloquemao	5.040	5.040	5.040	+++		
Medellín, Placita de Flórez	2.720	2.720	2.720	+	Bogotá, D.C., Plaza España	4.667	4.667	4.667	+		
Palmira (Valle del Cauca)	2.287	2.287	2.287	=	Carmen de Viboral (Antioquia)	2.750	2.750	2.750	-		
Pamplona (Norte de Santander)	2.560	2.560	2.560	=	Cartago (Valle del Cauca)	4.120	4.120	4.120	+		
Pasto (Nariño)	2.100	2.100	2.100	-	Ibagué, Plaza La 21	3.380	3.380	3.380	+		
Pereira, Mercasa	2.368	2.368	2.368	=	Manizales (Caldas)	3.933	3.933	3.933	+		
Popayán (Cauca)	2.304	2.304	2.304	-	Marinilla (Antioquia)	2.675	2.675	2.675	-		
Tuluá (Valle del Cauca)	2.553	2.553	2.553	=	Medellín, Central						
Tunja (Boyacá)	2.333	2.333	2.333	-	Mayorista de Antioquia	3.100	3.100	3.100	=		
Valledupar, Mercado Nuevo	2.933	2.933	2.933	=	Medellín, Coomerca	4.100	4.100	4.100	=		
Villavicencio, CAV	2.567	2.567	2.567	-	Medellín, Placita de Flórez	3.800	3.800	3.800	=		
Cuchuco de cebada					Pereira, Mercasa	3.625	3.625	3.625	-		
Bucaramanga, Centroabastos	1.656	1.656	1.656	=	Peñol (Antioquia)	2.467	2.625	2.546	-		
Bucaramanga, Mercados del centro	1.584	1.584	1.584	+	San Vicente (Antioquia)	2.625	2.675	2.650	-		
Ibagué, Plaza La 21	2.299	2.299	2.299	-	Sincelejo (Sucre)	4.833	4.833	4.833	+		
Cuchuco de maíz					Tunja (Boyacá)	3.800	3.800	3.800	=		
Bucaramanga, Centroabastos	1.836	1.836	1.836	+	Frijol enlatado						
Bucaramanga, Mercados del centro	1.840	1.840	1.840	+	Medellín, Central						
Cali, Santa Helena	1.147	1.147	1.147	+	Mayorista de Antioquia	6.657	6.657	6.657	=		
Cartago (Valle del Cauca)	1.020	1.020	1.020	-	Medellín, Coomerca	6.537	6.537	6.537	=		
Ibagué, Plaza La 21	1.704	1.704	1.704	-	Medellín, Placita de Flórez	6.432	6.432	6.432	+		
Montería (Córdoba)	820	820	820	=	Frijol nima calima						
Popayán (Cauca)	1.088	1.088	1.088	---	Armenia, Mercar	3.040	3.040	3.040	-		
Sincelejo (Sucre)	1.050	1.050	1.050	=	Bogotá, D.C., Corabastos	2.693	2.693	2.693	-		
Tuluá (Valle del Cauca)	918	918	918	=	Bogotá, D.C., Paloquemao	3.813	3.813	3.813	+		
Frijol bolón					Bogotá, D.C., Plaza España	3.733	3.733	3.733	+		
Armenia, Mercar	4.987	4.987	4.987	=	Manizales (Caldas)	3.380	3.380	3.380	-		
Bogotá, D.C., Corabastos	3.867	3.867	3.867	-	Medellín, Central						
Bogotá, D.C., Plaza España	4.693	4.693	4.693	-	Mayorista de Antioquia	2.750	2.750	2.750	=		
Bucaramanga, Centroabastos	4.933	4.933	4.933	+	Neiva, Surabastos	2.800	2.800	2.800	---		

Cuadro 4. Mercados mayoristas. Precios de venta de granos y cereales (continuación)
2013 (28 de septiembre al 4 de octubre)

Productos y mercados	Pesos por kilogramo				Tendencia	Productos y mercados	Pesos por kilogramo				Tendencia
	Mínimo	Máximo	Medio	Precios			Mínimo	Máximo	Medio	Precios	
Frijol palomito importado						Lenteja importada (continuación)					
Barranquilla, Barranquillita	2.850	2.850	2.850		+	Sincelejo (Sucre)	1.850	1.850	1.850		=
Barranquilla, Granabastos	2.970	2.970	2.970		+	Tuluá (Valle del Cauca)	1.767	1.767	1.767		=
Cartagena, Bazurto	3.500	3.500	3.500		=	Tunja (Boyacá)	2.200	2.200	2.200		+
						Valledupar, Mercado Nuevo	2.167	2.167	2.167		=
Frijol radical						Villavicencio, CAV	1.983	1.983	1.983		-
Bogotá, D.C., Corabastos	2.693	2.693	2.693		-	Maíz amarillo cáscara					
Bogotá, D.C., Paloquemao	3.893	3.893	3.893		+	Bogotá, D.C., Corabastos	811	811	811		-
Bucaramanga, Centroabastos	3.333	3.333	3.333		-	Bogotá, D.C., Paloquemao	1.120	1.120	1.120		=
Bucaramanga, Mercados del centro	3.333	3.333	3.333		+	Buenaventura (Valle del Cauca)	893	893	893		-
Cartago (Valle del Cauca)	4.220	4.220	4.220		-	Cali, Santa Helena	893	893	893		-
Manizales (Caldas)	3.200	3.200	3.200		-	Cartagena, Bazurto	820	820	820		=
Medellín, Central						Cartago (Valle del Cauca)	850	850	850		-
Mayorista de Antioquia	3.950	3.950	3.950		+	Manizales (Caldas)	1.000	1.000	1.000		=
Pereira, Mercasa	3.100	3.100	3.100		=	Medellín, Central					
Frijol Uribe rosado						Mayorista de Antioquia	825	825	825		-
Cartago (Valle del Cauca)	3.660	3.660	3.660		+	Medellín, Coomerca	988	988	988		=
Medellín, Central						Medellín, Placita de Flórez	1.033	1.033	1.033		=
Mayorista de Antioquia	2.550	2.550	2.550		-	Montería (Córdoba)	695	695	695		=
Pereira, Mercasa	2.905	2.905	2.905		=	Neiva, Surabastos	792	792	792		+
Frijol Zaragoza						Pasto (Nariño)	833	833	833		+
Barranquilla, Barranquillita	3.310	3.310	3.310		=	Sincelejo (Sucre)	778	778	778		++
Barranquilla, Granabastos	3.195	3.195	3.195		+	Sonsón (Antioquia)	883	883	883		++
Cartagena, Bazurto	3.425	3.425	3.425		+	Tuluá (Valle del Cauca)	853	853	853		=
Cúcuta, Cenabastos	3.200	3.200	3.200		+	Valledupar, Mercado Nuevo	833	833	833		=
Cúcuta, La Nueva Sexta	3.071	3.071	3.071		-	Maíz amarillo retrillado					
Montería (Córdoba)	2.875	2.875	2.875		+	Armenia, Mercar	1.200	1.200	1.200		=
Sincelejo (Sucre)	3.200	3.200	3.200		+	Maíz amarillo trillado					
Valledupar, Mercado Nuevo	3.233	3.233	3.233		=	Armenia, Mercar	940	940	940		-
Garbanzo importado						Barranquilla, Barranquillita	966	966	966		+
Armenia, Mercar	3.140	3.140	3.140		+	Barranquilla, Granabastos	914	914	914		-
Bogotá, D.C., Corabastos	3.122	3.122	3.122		-	Cali, La Floresta	980	980	980		=
Bogotá, D.C., Paloquemao	4.120	4.120	4.120		-	Cali, Santa Helena	1.120	1.120	1.120		+
Bogotá, D.C., Plaza España	3.627	3.627	3.627		+	Cartagena, Bazurto	1.150	1.150	1.150		=
Bucaramanga, Centroabastos	2.350	2.350	2.350		=	Medellín, Central					
Bucaramanga, Mercados del centro	3.713	3.713	3.713		-	Mayorista de Antioquia	920	920	920		-
Cartago (Valle del Cauca)	2.700	2.700	2.700		-	Medellín, Placita de Flórez	1.075	1.075	1.075		-
Cúcuta, Cenabastos	2.867	2.867	2.867		-	Montería (Córdoba)	845	845	845		=
Cúcuta, La Nueva Sexta	3.167	3.167	3.167		-	Palmira (Valle del Cauca)	900	900	900		+
Medellín, Central						Pasto (Nariño)	1.500	1.500	1.500		-
Mayorista de Antioquia	3.020	3.020	3.020		=	Pereira, Mercasa	982	982	982		-
Medellín, Coomerca	4.053	4.053	4.053		=	Popayán (Cauca)	1.107	1.107	1.107		+
Neiva, Surabastos	2.830	2.830	2.830		-	Sincelejo (Sucre)	911	911	911		+
Pamplona (Norte de Santander)	2.720	2.720	2.720		-	Tuluá (Valle del Cauca)	1.060	1.060	1.060		=
Pereira, Mercasa	2.782	2.782	2.782		=	Tunja (Boyacá)	827	827	827		+
Tunja (Boyacá)	3.800	3.800	3.800		=	Maíz blanco cáscara					
Villavicencio, CAV	2.702	2.702	2.702		-	Medellín, Central					
Lenteja importada						Mayorista de Antioquia	763	763	763		--
Armenia, Mercar	1.966	1.966	1.966		=	San Vicente (Antioquia)	975	975	975		+
Barranquilla, Barranquillita	1.758	1.758	1.758		-	Tunja (Boyacá)	1.413	1.413	1.413		+
Barranquilla, Granabastos	3.195	3.195	3.195		+++	Maíz blanco retrillado					
Bogotá, D.C., Corabastos	1.803	1.803	1.803		-	Cartago (Valle del Cauca)	1.185	1.185	1.185		-
Bogotá, D.C., Paloquemao	2.300	2.300	2.300		-	Medellín, Central					
Bogotá, D.C., Plaza España	1.973	1.973	1.973		-	Mayorista de Antioquia	950	950	950		-
Bucaramanga, Centroabastos	1.633	1.633	1.633		+	Maíz blanco trillado					
Bucaramanga, Mercados del centro	1.867	1.867	1.867		=	Armenia, Mercar	1.145	1.145	1.145		+
Buenaventura (Valle del Cauca)	1.547	1.547	1.547		=	Barranquilla, Barranquillita	1.269	1.269	1.269		+
Cali, La Floresta	1.900	1.900	1.900		=	Barranquilla, Granabastos	1.308	1.308	1.308		+
Cali, Santa Helena	2.000	2.000	2.000		=	Bogotá, D.C., Corabastos	1.200	1.200	1.200		+
Cali, Siloé	2.060	2.060	2.060		=	Bogotá, D.C., Paloquemao	1.440	1.440	1.440		-
Cartagena, Bazurto	1.775	1.775	1.775		-	Bogotá, D.C., Plaza España	1.413	1.413	1.413		+
Cartago (Valle del Cauca)	1.680	1.680	1.680		-	Cali, La Floresta	1.173	1.173	1.173		=
Cúcuta, Cenabastos	1.917	1.917	1.917		=	Cali, Santa Helena	1.173	1.173	1.173		+
Cúcuta, La Nueva Sexta	1.771	1.771	1.771		-	Cali, Siloé	1.200	1.200	1.200		=
Ibagué, Plaza La 21	1.720	1.720	1.720		-	Cartagena, Bazurto	1.531	1.531	1.531		=
Manizales (Caldas)	1.960	1.960	1.960		+	Cartago (Valle del Cauca)	1.140	1.140	1.140		+
Medellín, Central						Cúcuta, Cenabastos	1.587	1.587	1.587		-
Mayorista de Antioquia	2.156	2.156	2.156		=	Cúcuta, La Nueva Sexta	1.750	1.750	1.750		+
Medellín, Coomerca	2.720	2.720	2.720		=	Manizales (Caldas)	1.228	1.228	1.228		-
Medellín, Placita de Flórez	2.467	2.467	2.467		+	Medellín, Coomerca	1.350	1.350	1.350		+
Montería (Córdoba)	1.510	1.510	1.510		-	Medellín, Placita de Flórez	1.300	1.300	1.300		=
Neiva, Surabastos	1.860	1.860	1.860		=	Montería (Córdoba)	990	990	990		-
Palmira (Valle del Cauca)	1.660	1.660	1.660		=	Neiva, Surabastos	952	952	952		-
Pamplona (Norte de Santander)	1.797	1.797	1.797		-	Palmira (Valle del Cauca)	1.173	1.173	1.173		-
Pasto (Nariño)	1.700	1.700	1.700		+	Pereira, Mercasa	1.123	1.123	1.123		-
Pereira, Mercasa	1.764	1.764	1.764		=						
Popayán (Cauca)	1.661	1.661	1.661		-						

**Cuadro 4. Mercados mayoristas. Precios de venta de granos y cereales (conclusión)
2013 (28 de septiembre al 4 de octubre)**

Productos y mercados	Pesos por kilogramo			Tenden- cia
	Mínimo	Máximo	Medio	
Maíz blanco trillado (continuación)				
Popayán (Cauca)	1.464	1.464	1.464	+
Sincelejo (Sucre)	1.156	1.156	1.156	=
Tuluá (Valle del Cauca)	1.127	1.127	1.127	=
Valledupar, Mercado Nuevo	1.247	1.247	1.247	=
Villavicencio, CAV	1.320	1.320	1.320	+
Maíz enlatado				
Medellín, Central				
Mayorista de Antioquia	7.732	7.732	7.732	=
Medellín, Coomerca	5.883	5.883	5.883	+
Maíz pira				
Bogotá, D.C., Corabastos	2.435	2.435	2.435	n.d.

Tendencias:

- (---) Variación mayor al -20 %
 (--) Variación entre -10 % y -20 %
 (-) Variación entre 0 % y -10 %

Productos y mercados	Pesos por kilogramo			Tenden- cia
	Mínimo	Máximo	Medio	
Maíz pira (continuación)				
Bucaramanga, Centroabastos	2.175	2.175	2.175	-
Bucaramanga, Mercados del centro	2.212	2.212	2.212	=
Cúcuta, Cenabastos	2.248	2.248	2.248	-
Cúcuta, La Nueva Sexta	2.275	2.275	2.275	+
Medellín, Central				
Mayorista de Antioquia	2.681	2.681	2.681	-
Medellín, Coomerca	2.840	2.840	2.840	-
Medellín, Placita de Flórez	2.187	2.187	2.187	=
Montería (Córdoba)	2.000	2.000	2.000	=
Villavicencio, CAV	2.580	2.580	2.580	-

(=) Variación igual a 0 %

(+) Variación entre 0 % y 10 %

(++) Variación entre 10 % y 20 %

(+++) Variación mayor al 20 %

(n.d.) No determinado

**Cuadro 5. Mercados mayoristas. Precios de venta de huevos y lácteos
2013 (28 de septiembre al 4 de octubre)**

Productos y mercados	Pesos por kilogramo			Tenden- cia
	Mínimo	Máximo	Medio	
Huevo blanco A				
Armenia, Mercar	193	193	193	=
Buenaventura (Valle del Cauca)	236	236	236	=
Cartago (Valle del Cauca)	192	192	192	+
Cúcuta, Cenabastos	196	196	196	-
Manizales (Caldas)	213	213	213	=
Medellín, Central				
Mayorista de Antioquia	180	180	180	-
Medellín, Coomerca	190	190	190	+
Medellín, Placita de Flórez	193	193	193	+
Pereira, La 41	190	190	190	=
Huevo blanco AA				
Armenia, Mercar	200	200	200	-
Cartago (Valle del Cauca)	203	203	203	++
Cúcuta, Cenabastos	210	210	210	=
Manizales (Caldas)	225	225	225	=
Medellín, Central				
Mayorista de Antioquia	190	190	190	-
Medellín, Coomerca	197	197	197	+
Medellín, Placita de Flórez	208	208	208	+
Pereira, La 41	200	200	200	=
Huevo blanco B				
Armenia, Mercar	170	170	170	=
Cartago (Valle del Cauca)	182	182	182	+
Cúcuta, Cenabastos	180	180	180	=
Manizales (Caldas)	193	193	193	=
Medellín, Central				
Mayorista de Antioquia	170	170	170	--
Medellín, Coomerca	178	178	178	+
Pereira, La 41	185	185	185	=
Huevo blanco extra				
Armenia, Mercar	233	233	233	=
Cali, Santa Helena	233	233	233	=
Cartago (Valle del Cauca)	242	242	242	+
Manizales (Caldas)	243	243	243	=
Medellín, Central				
Mayorista de Antioquia	204	204	204	-
Medellín, Coomerca	218	218	218	+
Medellín, Placita de Flórez	225	225	225	+
Pereira, La 41	250	250	250	=
Huevo rojo A				
Barranquilla, Barranquillita	195	195	195	=
Barranquilla, Granabastos	195	195	195	+
Bogotá, D.C., Corabastos	198	198	198	+
Bogotá, D.C., Paloquemao	195	195	195	+
Bucaramanga, Centroabastos	180	180	180	=

Productos y mercados	Pesos por kilogramo			Tenden- cia
	Mínimo	Máximo	Medio	
Huevo rojo A (continuación)				
Cali, La Floresta	186	186	186	-
Cartagena, Bazurto	190	190	190	-
Cúcuta, Cenabastos	193	193	193	-
Ibagué, Plaza La 21	202	202	202	-
Medellín, Central				
Mayorista de Antioquia	180	180	180	-
Medellín, Coomerca	190	190	190	+
Medellín, Placita de Flórez	193	193	193	+
Montería (Córdoba)	196	196	196	-
Neiva, Surabastos	197	197	197	-
Pamplona (Norte de Santander)	194	194	194	-
Popayán (Cauca)	190	190	190	-
Sincelejo (Sucre)	209	209	209	=
Tuluá (Valle del Cauca)	183	183	183	=
Valledupar, Mercado Nuevo	185	185	185	-
Villavicencio, CAV	188	188	188	-
Huevo rojo AA				
Barranquilla, Barranquillita	235	235	235	=
Barranquilla, Granabastos	203	203	203	+
Bogotá, D.C., Corabastos	218	218	218	+
Bogotá, D.C., Paloquemao	205	205	205	+
Bucaramanga, Centroabastos	190	190	190	-
Cali, La Floresta	214	214	214	+
Cali, Santa Helena	217	217	217	+
Cartagena, Bazurto	194	194	194	=
Cúcuta, Cenabastos	208	208	208	-
Ibagué, Plaza La 21	219	219	219	-
Medellín, Central				
Mayorista de Antioquia	190	190	190	-
Medellín, Coomerca	197	197	197	+
Medellín, Placita de Flórez	208	208	208	+
Montería (Córdoba)	207	207	207	-
Neiva, Surabastos	218	218	218	-
Pamplona (Norte de Santander)	208	208	208	=
Popayán (Cauca)	197	197	197	-
Sincelejo (Sucre)	249	249	249	-
Tuluá (Valle del Cauca)	193	193	193	=
Valledupar, Mercado Nuevo	190	190	190	-
Villavicencio, CAV	200	200	200	-
Huevo rojo B				
Barranquilla, Barranquillita	185	185	185	=
Barranquilla, Granabastos	180	180	180	=
Bogotá, D.C., Corabastos	183	183	183	-
Bogotá, D.C., Paloquemao	180	180	180	=
Bucaramanga, Centroabastos	170	170	170	+
Cúcuta, Cenabastos	180	180	180	=
Ibagué, Plaza La 21	187	187	187	-



Cuadro 5. Mercados mayoristas. Precios de venta de huevos y lácteos (conclusión)
2013 (28 de septiembre al 4 de octubre)

Productos y mercados	Pesos por kilogramo				Tendencia	Productos y mercados	Pesos por kilogramo				Tendencia
	Mínimo	Máximo	Medio				Mínimo	Máximo	Medio		
Huevo rojo B (continuación)						Queso Caquetá					
Medellín, Central						Cali, Santa Helena	6.800	6.800	6.800	-	
Mayorista de Antioquia	170	170	170	--		Palmira (Valle del Cauca)	6.000	6.000	6.000	=	
Medellín, Coomerca	178	178	178	+		Popayán (Cauca)	8.100	8.100	8.100	=	
Montería (Córdoba)	189	189	189	-		Tuluá (Valle del Cauca)	5.700	5.700	5.700	=	
Neiva, Surabastos	184	184	184	+		Queso costeño					
Sincelejo (Sucre)	198	198	198	=		Armenia, Mercar	6.050	6.050	6.050	=	
Villavicencio, CAV	174	174	174	-		Barranquilla, Barranquillita	6.000	6.000	6.000	=	
Huevo rojo extra						Barranquilla, Granabastos	6.100	6.100	6.100	+	
Bogotá, D.C., Corabastos	245	245	245	-		Bogotá, D.C., Corabastos	8.000	8.000	8.000	-	
Bogotá, D.C., Paloquemao	243	243	243	-		Bogotá, D.C., Paloquemao	8.333	8.333	8.333	-	
Bucaramanga, Centroabastos	203	203	203	=		Bogotá, D.C., Plaza Las Flores	7.200	7.200	7.200	-	
Cúcuta, Cenabastos	224	224	224	=		Bucaramanga, Mercados del centro	8.333	8.333	8.333	=	
Ibagué, Plaza La 21	279	279	279	=		Buenaventura (Valle del Cauca)	10.267	10.267	10.267	-	
Medellín, Central						Cali, La Floresta	6.633	6.633	6.633	-	
Mayorista de Antioquia	204	204	204	-		Cali, Santa Helena	6.667	6.667	6.667	-	
Medellín, Coomerca	218	218	218	+		Cartagena, Bazurto	5.725	5.725	5.725	-	
Medellín, Placita de Flórez	225	225	225	+		Cúcuta, Cenabastos	8.250	8.250	8.250	=	
Neiva, Surabastos	248	248	248	-		Ibagué, Plaza La 21	6.900	6.900	6.900	=	
Villavicencio, CAV	220	220	220	+		Manizales (Caldas)	7.000	7.000	7.000	=	
Leche en polvo						Medellín, Central					
Armenia, Mercar	16.235	16.235	16.235	=		Mayorista de Antioquia	8.250	8.250	8.250	+	
Barranquilla, Barranquillita	17.418	17.418	17.418	=		Medellín, Coomerca	8.000	8.000	8.000	+	
Barranquilla, Granabastos	17.860	17.860	17.860	-		Montería (Córdoba)	7.333	7.333	7.333	+	
Bucaramanga, Centroabastos	17.795	17.795	17.795	=		Palmira (Valle del Cauca)	6.000	6.000	6.000	+	
Bucaramanga, Mercados del centro	18.108	18.108	18.108	-		Pereira, La 41	6.750	6.750	6.750	+	
Buenaventura (Valle del Cauca)	16.619	16.619	16.619	+		Sincelejo (Sucre)	6.000	6.000	6.000	=	
Cali, La Floresta	17.055	17.055	17.055	=		Valledupar, Mercado Nuevo	6.150	6.150	6.150	-	
Cali, Santa Helena	16.284	16.284	16.284	+		Villavicencio, CAV	8.100	8.100	8.100	+	
Cali, Siloé	16.811	16.811	16.811	=		Queso cuajada					
Cartagena, Bazurto	17.274	17.274	17.274	=		Armenia, Mercar	6.467	6.467	6.467	=	
Cartago (Valle del Cauca)	18.727	18.727	18.727	+		Bogotá, D.C., Corabastos	8.000	8.000	8.000	+	
Cúcuta, Cenabastos	17.975	17.975	17.975	-		Bogotá, D.C., Paloquemao	7.000	7.000	7.000	=	
Ibagué, Plaza La 21	14.656	14.656	14.656	+		Bogotá, D.C., Plaza Las Flores	6.467	6.600	6.533	-	
Medellín, Central						Bucaramanga, Mercados del centro	8.333	8.333	8.333	=	
Mayorista de Antioquia	13.504	13.504	13.504	=		Buenaventura (Valle del Cauca)	6.333	6.333	6.333	=	
Medellín, Placita de Flórez	13.667	13.667	13.667	=		Cali, La Floresta	5.933	5.933	5.933	-	
Palmira (Valle del Cauca)	17.084	17.084	17.084	=		Cali, Santa Helena	5.933	5.933	5.933	-	
Pamplona (Norte de Santander)	10.000	10.000	10.000	=		Cúcuta, Cenabastos	8.750	8.750	8.750	=	
Pasto (Nariño)	15.241	15.241	15.241	+		Ibagué, Plaza La 21	8.000	8.000	8.000	=	
Pereira, Mercasa	18.390	18.390	18.390	=		Medellín, Central					
Popayán (Cauca)	16.060	16.060	16.060	+		Mayorista de Antioquia	7.475	7.475	7.475	=	
Sincelejo (Sucre)	17.303	17.303	17.303	=		Medellín, Coomerca	7.200	7.200	7.200	n.d.	
Tuluá (Valle del Cauca)	16.405	16.405	16.405	=		Medellín, Placita de Flórez	7.200	7.200	7.200	=	
Valledupar, Mercado Nuevo	16.142	16.142	16.142	=		Palmira (Valle del Cauca)	6.200	6.200	6.200	-	
Villavicencio, CAV	19.118	19.118	19.118	-		Pereira, La 41	7.000	7.000	7.000	=	
Queso campesino						Popayán (Cauca)	6.550	6.550	6.550	=	
Armenia, Mercar	9.600	9.600	9.600	+		Tuluá (Valle del Cauca)	6.133	6.133	6.133	=	
Bogotá, D.C., Corabastos	6.950	6.950	6.950	+		Villavicencio, CAV	8.100	8.100	8.100	+	
Bogotá, D.C., Paloquemao	7.067	7.067	7.067	-		Queso doble crema					
Bogotá, D.C., Plaza Las Flores	6.400	6.533	6.467	+		Bogotá, D.C., Corabastos	8.633	8.633	8.633	+	
Bucaramanga, Mercados del centro	9.000	9.000	9.000	+		Bogotá, D.C., Paloquemao	8.533	8.533	8.533	=	
Cali, La Floresta	8.867	8.867	8.867	+		Bogotá, D.C., Plaza Las Flores	8.333	8.333	8.333	-	
Cali, Santa Helena	9.000	9.000	9.000	=		Bucaramanga, Mercados del centro	10.000	10.000	10.000	=	
Cúcuta, Cenabastos	8.500	8.500	8.500	=		Buenaventura (Valle del Cauca)	7.333	7.333	7.333	=	
Ibagué, Plaza La 21	6.700	6.700	6.700	-		Cali, La Floresta	6.933	6.933	6.933	+	
Manizales (Caldas)	6.600	6.600	6.600	+		Cali, Santa Helena	8.067	8.067	8.067	--	
Medellín, Central						Cúcuta, Cenabastos	8.750	8.750	8.750	=	
Mayorista de Antioquia	9.725	9.725	9.725	=		Ibagué, Plaza La 21	9.100	9.100	9.100	=	
Montería (Córdoba)	7.933	7.933	7.933	=		Medellín, Central					
Palmira (Valle del Cauca)	8.600	8.600	8.600	=		Mayorista de Antioquia	9.775	9.775	9.775	+	
Pereira, La 41	7.600	7.600	7.600	=		Palmira (Valle del Cauca)	8.500	8.500	8.500	=	
Tuluá (Valle del Cauca)	7.400	7.400	7.400	=		Popayán (Cauca)	11.000	11.000	11.000	=	
Villavicencio, CAV	7.250	7.250	7.250	=		Tuluá (Valle del Cauca)	8.100	8.100	8.100	=	
						Villavicencio, CAV	8.800	8.800	8.800	=	

Tendencias:

- (---) Variación mayor al -20 %
- (--) Variación entre -10 % y -20 %
- (-) Variación entre 0 % y -10 %

- (=) Variación igual a 0 %
- (+) Variación entre 0 % y 10 %
- (+ +) Variación entre 10 % y 20 %
- (+++) Variación mayor al 20 %
- (n.d.) No determinado

**Cuadro 6. Mercados mayoristas. Precios de venta de carnes (continuación)
2013 (28 de septiembre al 4 de octubre)**

Productos y mercados	Pesos por kilogramo				Tenden- cia	Productos y mercados	Pesos por kilogramo				Tenden- cia
	Mínimo	Máximo	Medio	Precios			Mínimo	Máximo	Medio	Precios	
Carne de cerdo						Carne de cerdo, costilla (continuación)					
Carne de cerdo en canal						Carne de cerdo, espinazo					
Armenia, Frigocafé	6.800	6.800	6.800		+	Tuluá (Valle del Cauca)	9.200	9.200	9.200	=	
Bogotá, D.C., Frigorífico Guadalupe	6.800	6.800	6.800		-	Tunja (Boyacá)	10.000	10.000	10.000	=	
Cúcuta, Cenabastos	4.500	4.500	4.500		=	Vallédupar, Mercado Nuevo	8.000	8.000	8.000	=	
Cúcuta, La Nueva Sexta	4.175	4.175	4.175		+	Villavicencio, CAV	9.500	9.500	9.500	-	
Ibagué, Plaza La 21	6.480	6.480	6.480		+						
Pereira, La 41	6.850	6.850	6.850		=						
Popayán (Cauca)	5.650	5.650	5.650		-						
Carne de cerdo, brazo con hueso						Carne de cerdo, lomo con hueso					
Armenia, Frigocafé	9.500	9.500	9.500		+	Armenia, Frigocafé	12.000	12.000	12.000	+	
Barranquilla, Barranquillita	7.800	7.800	7.800		=	Barranquilla, Barranquillita	7.800	7.800	7.800	=	
Bogotá, D.C., Frigorífico Ble Ltda.	8.100	8.100	8.100		-	Cartagena, Bazurto	7.500	7.500	7.500	=	
Bogotá, D.C., Frigorífico Guadalupe	7.900	8.167	8.033		-	Cúcuta, Cenabastos	10.000	10.000	10.000	=	
Bogotá, D.C., Paloquemao	8.133	8.133	8.133		-	Cúcuta, La Nueva Sexta	8.375	8.375	8.375	-	
Cartagena, Bazurto	7.000	7.000	7.000		=	Montería (Córdoba)	8.250	8.250	8.250	=	
Cúcuta, Cenabastos	8.750	8.750	8.750		=	Sincelejo (Sucre)	7.000	7.000	7.000	=	
Montería (Córdoba)	8.000	8.000	8.000		=	Vallédupar, Mercado Nuevo	7.000	7.000	7.000	=	
Sincelejo (Sucre)	7.000	7.000	7.000		=						
Villavicencio, CAV	9.000	9.000	9.000		+	Carne de cerdo, lomo sin hueso					
Carne de cerdo, brazo sin hueso						Armenia, Frigocafé	13.000	13.000	13.000	+	
Armenia, Frigocafé	10.000	10.000	10.000		+	Barranquilla, Barranquillita	12.500	12.500	12.500	=	
Barranquilla, Barranquillita	10.000	10.000	10.000		+	Bogotá, D.C., Frigorífico Ble Ltda.	12.000	12.000	12.000	+	
Bogotá, D.C., Frigorífico Ble Ltda.	8.567	8.567	8.567		+	Bogotá, D.C., Frigorífico Guadalupe	11.375	11.750	11.563	+	
Bogotá, D.C., Frigorífico Guadalupe	8.533	8.850	8.692		-	Bogotá, D.C., Paloquemao	11.533	11.533	11.533	-	
Bogotá, D.C., Paloquemao	9.000	9.000	9.000		+	Buenaventura (Valle del Cauca)	13.000	13.000	13.000	=	
Buenaventura (Valle del Cauca)	11.000	11.000	11.000		=	Cali, Santa Helena	11.500	11.500	11.500	-	
Cali, Santa Helena	8.500	8.500	8.500		-	Cartagena, Bazurto	13.000	13.000	13.000	=	
Cartagena, Bazurto	10.000	10.000	10.000		=	Cúcuta, La Nueva Sexta	9.500	9.500	9.500	-	
Ibagué, Frigorífico Carlina	8.900	8.900	8.900		=	Ibagué, Frigorífico Carlina	11.000	11.000	11.000	-	
Ibagué, Plaza La 21	10.000	10.000	10.000		=	Ibagué, Plaza La 21	12.333	12.333	12.333	=	
Medellín, Central						Manizales (Caldas)	13.333	13.333	13.333	=	
Mayorista de Antioquia	9.800	9.800	9.800		=	Medellín, Central					
Montería (Córdoba)	11.000	11.000	11.000		=	Mayorista de Antioquia	13.500	13.500	13.500	=	
Palmira (Valle del Cauca)	9.000	9.000	9.000		=	Medellín, Coomercia	12.600	12.600	12.600	=	
Pasto (Nariño)	10.500	10.500	10.500		-	Montería (Córdoba)	13.000	13.000	13.000	=	
Pereira, La 41	9.250	9.250	9.250		-	Neiva, Surabastos	9.350	9.350	9.350	-	
Popayán (Cauca)	11.000	11.000	11.000		=	Palmira (Valle del Cauca)	12.000	12.000	12.000	=	
Sincelejo (Sucre)	10.000	10.000	10.000		=	Pasto (Nariño)	12.667	12.667	12.667	+	
Tuluá (Valle del Cauca)	8.733	8.733	8.733		=	Pereira, La 41	13.000	13.000	13.000	=	
Carne de cerdo, cabeza de lomo						Popayán (Cauca)	14.500	14.500	14.500	=	
Armenia, Frigocafé	10.000	10.000	10.000		+	Sincelejo (Sucre)	10.000	10.000	10.000	=	
Bogotá, D.C., Frigorífico Ble Ltda.	8.700	8.700	8.700		-	Tuluá (Valle del Cauca)	12.500	12.500	12.500	=	
Bogotá, D.C., Frigorífico Guadalupe	8.533	8.800	8.667		+	Tunja (Boyacá)	11.750	11.750	11.750	=	
Bogotá, D.C., Paloquemao	9.200	9.200	9.200		+	Vallédupar, Mercado Nuevo	13.333	13.333	13.333	=	
Cúcuta, Cenabastos	9.500	9.500	9.500		=						
Cúcuta, La Nueva Sexta	7.500	7.500	7.500		+	Carne de cerdo, perril con hueso					
Ibagué, Frigorífico Carlina	8.900	8.900	8.900		=	Armenia, Frigocafé	10.500	10.500	10.500	+	
Ibagué, Plaza La 21	10.000	10.000	10.000		=	Barranquilla, Barranquillita	8.000	8.000	8.000	+	
Pereira, La 41	13.000	13.000	13.000		n.d.	Bogotá, D.C., Frigorífico Ble Ltda.	8.933	8.933	8.933	-	
Villavicencio, CAV	10.250	10.250	10.250		+	Bogotá, D.C., Frigorífico Guadalupe	8.567	8.633	8.600	-	
Carne de cerdo, chuleta de lomo						Cartagena, Bazurto	7.500	7.500	7.500	=	
Montería (Córdoba)	7.800	7.800	7.800		=	Cúcuta, Cenabastos	9.000	9.000	9.000	=	
Carne de cerdo, costilla						Cúcuta, La Nueva Sexta	7.000	7.000	7.000	=	
Armenia, Frigocafé	10.000	10.000	10.000		+	Ibagué, Frigorífico Carlina	9.800	9.800	9.800	=	
Barranquilla, Barranquillita	7.800	7.800	7.800		=	Ibagué, Plaza La 21	10.333	10.333	10.333	-	
Bogotá, D.C., Frigorífico Ble Ltda.	10.133	10.133	10.133		+	Manizales (Caldas)	10.333	10.333	10.333	=	
Bogotá, D.C., Frigorífico Guadalupe	9.950	10.125	10.038		-	Medellín, Central					
Bogotá, D.C., Paloquemao	10.067	10.067	10.067		+	Mayorista de Antioquia	11.725	11.725	11.725	=	
Buenaventura (Valle del Cauca)	11.000	11.000	11.000		=	Medellín, Coomercia	10.900	10.900	10.900	+	
Cali, Santa Helena	8.567	8.567	8.567		+	Montería (Córdoba)	7.800	7.800	7.800	=	
Cartagena, Bazurto	7.500	7.500	7.500		+	Palmira (Valle del Cauca)	9.000	9.000	9.000	=	
Cúcuta, Cenabastos	9.000	9.000	9.000		=	Pasto (Nariño)	9.600	9.600	9.600	=	
Cúcuta, La Nueva Sexta	7.000	7.000	7.000		=	Pereira, La 41	10.000	10.000	10.000	-	
Ibagué, Frigorífico Carlina	9.800	9.800	9.800		=	Popayán (Cauca)	9.500	9.500	9.500	=	
Ibagué, Plaza La 21	10.333	10.333	10.333		-						
Manizales (Caldas)	10.333	10.333	10.333		=	Carne de cerdo, perril sin hueso					
Medellín, Central						Armenia, Frigocafé	11.000	11.000	11.000	+	
Mayorista de Antioquia	11.725	11.725	11.725		=						
Medellín, Coomercia	10.900	10.900	10.900		+						
Montería (Córdoba)	7.800	7.800	7.800		=						
Palmira (Valle del Cauca)	9.000	9.000	9.000		=						
Pasto (Nariño)	9.600	9.600	9.600		=						
Pereira, La 41	10.000	10.000	10.000		-						
Popayán (Cauca)	9.500	9.500	9.500		=						

Cuadro 6. Mercados mayoristas. Precios de venta de carnes (continuación)
2013 (28 de septiembre al 4 de octubre)

Productos y mercados	Pesos por kilogramo				Tendencia	Productos y mercados	Pesos por kilogramo				Tendencia
	Mínimo	Máximo	Medio				Mínimo	Máximo	Medio		
Carne de cerdo, perril sin hueso (continuación)						Carne de res molida, murillo (continuación)					
Bogotá, D.C., Frigorífico Ble Ltda.	9.500	9.500	9.500		+	Ibagué, Plaza La 21	7.333	7.333	7.333		=
Bogotá, D.C., Frigorífico Guadalupe	9.575	9.600	9.588		-	Neiva, Surabastos	5.850	5.850	5.850		-
Buenaventura (Valle del Cauca)	12.000	12.000	12.000		=	Villavicencio, CAV	7.000	7.000	7.000		=
Cali, Santa Helena	9.833	9.833	9.833		=	Carne de res, bola de brazo					
Cartagena, Bazurto	10.000	10.000	10.000		=	Armenia, Frigocafé	10.400	10.400	10.400		=
Cúcuta, Cenabastos	9.000	9.000	9.000		=	Barranquilla, Barranquillita	10.000	10.000	10.000		=
Cúcuta, La Nueva Sexta	7.250	7.250	7.250		+	Barranquilla, Granabastos	11.600	11.600	11.600		=
Ibagué, Frigorífico Carlina	9.600	9.600	9.600		=	Bogotá, D.C., Paloquemao	9.533	9.533	9.533		=
Ibagué, Plaza La 21	11.000	11.000	11.000		=	Bucaramanga, Frigoríficos	12.000	12.000	12.000		=
Manizales (Caldas)	11.333	11.333	11.333		=	Buenaventura (Valle del Cauca)	12.000	12.000	12.000		=
Medellín, Central						Cali, Santa Helena	9.633	9.633	9.633		+
Mayorista de Antioquia	10.600	10.600	10.600		=	Cartagena, Bazurto	9.500	9.500	9.500		=
Medellín, Coomerca	11.513	11.513	11.513		=	Cartagena, Frigorífico Candelaria	11.500	11.500	11.500		=
Montería (Córdoba)	11.000	11.000	11.000		=	Cúcuta, Cenabastos	9.333	9.333	9.333		=
Palmira (Valle del Cauca)	10.367	10.367	10.367		=	Cúcuta, La Nueva Sexta	7.333	7.333	7.333		-
Pasto (Nariño)	11.667	11.667	11.667		+	Ibagué, Frigorífico Carlina	11.200	11.200	11.200		=
Pereira, La 41	10.500	10.500	10.500		=	Ibagué, Plaza La 21	10.467	10.467	10.467		+
Popayán (Cauca)	12.500	12.500	12.500		=	Medellín, Central					
Sincelejo (Sucre)	10.000	10.000	10.000		=	Mayorista de Antioquia	11.800	11.800	11.800		=
Tuluá (Valle del Cauca)	10.267	10.267	10.267		=	Montería (Córdoba)	11.000	11.000	11.000		-
Tunja (Boyacá)	9.900	9.900	9.900		-	Montería, Frigosinú	11.000	11.000	11.000		-
Carne de cerdo, tocina plancha						Palmira (Valle del Cauca)	10.000	10.000	10.000		=
Cúcuta, Cenabastos	4.000	4.000	4.000		=	Pasto (Nariño)	11.100	11.100	11.100		+
Manizales (Caldas)	8.667	8.667	8.667		=	Pereira, La 41	12.000	12.000	12.000		=
Carne de cerdo, tocino barriga						Popayán (Cauca)	10.000	10.000	10.000		=
Armenia, Frigocafé	8.500	8.500	8.500		+	Sincelejo (Sucre)	11.000	11.000	11.000		=
Bogotá, D.C., Frigorífico Ble Ltda.	7.700	7.700	7.700		-	Tuluá (Valle del Cauca)	11.667	11.667	11.667		=
Bogotá, D.C., Frigorífico Guadalupe	7.275	7.550	7.413		-	Valledupar, Mercado Nuevo	11.500	11.500	11.500		=
Buenaventura (Valle del Cauca)	6.567	6.567	6.567		-	Carne de res, bola de pierna					
Cali, Santa Helena	6.567	6.567	6.567		-	Barranquilla, Barranquillita	11.900	11.900	11.900		=
Cúcuta, Cenabastos	4.000	4.000	4.000		=	Barranquilla, Granabastos	11.667	11.667	11.667		=
Ibagué, Frigorífico Carlina	4.000	4.000	4.000		=	Bogotá, D.C., Frigorífico Ble Ltda.	10.375	10.375	10.375		+
Ibagué, Plaza La 21	4.333	4.333	4.333		=	Bogotá, D.C., Frigorífico Guadalupe	10.475	10.500	10.488		-
Medellín, Central						Bogotá, D.C., Paloquemao	11.333	11.333	11.333		-
Mayorista de Antioquia	11.567	11.567	11.567		=	Bucaramanga, Frigoríficos	14.600	14.600	14.600		=
Medellín, Coomerca	12.113	12.113	12.113		+	Buenaventura (Valle del Cauca)	12.000	12.000	12.000		=
Neiva, Surabastos	4.500	4.500	4.500		=	Cali, Santa Helena	11.400	11.400	11.400		-
Palmira (Valle del Cauca)	4.333	4.333	4.333		=	Cartagena, Bazurto	10.750	10.750	10.750		+
Pasto (Nariño)	9.200	9.200	9.200		-	Cúcuta, Cenabastos	10.000	10.000	10.000		=
Pereira, La 41	9.000	9.000	9.000		=	Cúcuta, La Nueva Sexta	8.833	8.833	8.833		+
Popayán (Cauca)	6.500	6.500	6.500		=	Ibagué, Frigorífico Carlina	11.200	11.200	11.200		=
Tuluá (Valle del Cauca)	7.500	7.500	7.500		=	Ibagué, Plaza La 21	11.333	11.333	11.333		=
Tunja (Boyacá)	6.600	6.600	6.600		=	Medellín, Central					
Carne de cerdo, tocino papada						Mayorista de Antioquia	13.733	13.733	13.733		=
Armenia, Frigocafé	7.500	7.500	7.500		+	Medellín, Coomerca	12.625	12.625	12.625		=
Bogotá, D.C., Frigorífico Ble Ltda.	5.800	5.800	5.800		-	Montería (Córdoba)	11.000	11.000	11.000		-
Bogotá, D.C., Frigorífico Guadalupe	5.100	5.250	5.175		-	Neiva, Surabastos	9.700	9.700	9.700		=
Cúcuta, Cenabastos	5.500	5.500	5.500		=	Palmira (Valle del Cauca)	11.833	11.833	11.833		=
Cúcuta, La Nueva Sexta	4.333	4.333	4.333		+	Pasto (Nariño)	11.050	11.050	11.050		-
Ibagué, Plaza La 21	4.333	4.333	4.333		=	Pereira, La 41	12.000	12.000	12.000		=
Manizales (Caldas)	8.000	8.000	8.000		=	Popayán (Cauca)	11.000	11.000	11.000		=
Medellín, Central						Sincelejo (Sucre)	11.000	11.000	11.000		=
Mayorista de Antioquia	7.267	7.267	7.267		=	Tuluá (Valle del Cauca)	11.733	11.733	11.733		=
Medellín, Coomerca	6.800	6.800	6.800		-	Valledupar, Mercado Nuevo	12.000	12.000	12.000		=
Pereira, La 41	8.000	8.000	8.000		-	Villavicencio, CAV	9.900	9.900	9.900		+
Tuluá (Valle del Cauca)	6.150	6.150	6.150		=	Carne de res, bota					
Carne de res						Armenia, Frigocafé	10.900	10.900	10.900		=
Carne de res en canal						Barranquilla, Barranquillita	11.900	11.900	11.900		=
Armenia, Frigocafé	6.800	6.800	6.800		=	Barranquilla, Granabastos	11.667	11.667	11.667		=
Cartagena, Frigorífico Candelaria	6.500	6.500	6.500		=	Bogotá, D.C., Frigorífico Ble Ltda.	10.375	10.375	10.375		+
Cúcuta, Cenabastos	5.733	5.733	5.733		=	Bogotá, D.C., Frigorífico Guadalupe	10.475	10.500	10.488		-
Cúcuta, La Nueva Sexta	5.000	5.000	5.000		=	Bogotá, D.C., Paloquemao	11.333	11.333	11.333		-
Ibagué, Plaza La 21	6.320	6.320	6.320		+	Bucaramanga, Frigoríficos	12.000	12.000	12.000		=
Montería, Frigosinú	6.350	6.350	6.350		=	Cartagena, Bazurto	10.750	10.750	10.750		+
Popayán (Cauca)	5.800	5.800	5.800		-	Cartagena, Frigorífico Candelaria	10.500	10.500	10.500		=
Carne de res molida, murillo						Cúcuta, Cenabastos	10.000	10.000	10.000		=
Bogotá, D.C., Frigorífico Ble Ltda.	6.900	6.900	6.900		-	Ibagué, Frigorífico Carlina	11.200	11.200	11.200		=
Bogotá, D.C., Frigorífico Guadalupe	7.000	7.200	7.100		+	Ibagué, Plaza La 21	11.133	11.133	11.133		-
Bogotá, D.C., Paloquemao	7.867	7.867	7.867		+	Medellín, Central					
Bucaramanga, Frigoríficos	9.600	9.600	9.600		=	Mayorista de Antioquia	13.700	13.700	13.700		=
Cúcuta, Cenabastos	7.167	7.167	7.167		=	Medellín, Coomerca	11.975	11.975	11.975		=
Cúcuta, La Nueva Sexta	6.667	6.667	6.667		+	Montería (Córdoba)	11.000	11.000	11.000		-
Ibagué, Frigorífico Carlina	7.400	7.400	7.400		=	Montería, Frigosinú	13.000	13.000	13.000		-
						Sincelejo (Sucre)	11.000	11.000	11.000		=
						Valledupar, Mercado Nuevo	12.000	12.000	12.000		=
						Villavicencio, CAV	9.900	9.900	9.900		=

Cuadro 6. Mercados mayoristas. Precios de venta de carnes (continuación)
2013 (28 de septiembre al 4 de octubre)

Productos y mercados	Pesos por kilogramo				Tenden- cia	Productos y mercados	Pesos por kilogramo				Tenden- cia
	Mínimo	Máximo	Medio	Precios			Mínimo	Máximo	Medio	Precios	
Carne de res, cadera						Carne de res, chatas (continuación)					
Armenia, Frigocafé	10.900	10.900	10.900	=		Valledupar, Mercado Nuevo	12.500	12.500	12.500	=	
Barranquilla, Barranquillita	11.900	11.900	11.900	=		Villavicencio, CAV	10.500	10.500	10.500	-	
Barranquilla, Granabastos	11.667	11.667	11.667	=		Carne de res, cogote					
Bogotá, D.C., Frigorífico Ble Ltda.	10.375	10.375	10.375	=		Armenia, Frigocafé	7.400	7.400	7.400	=	
Bogotá, D.C., Frigorífico Guadalupe	10.475	10.500	10.488	-		Bogotá, D.C., Frigorífico Ble Ltda.	7.700	7.700	7.700	+	
Bogotá, D.C., Paloquemao	11.333	11.333	11.333	-		Bogotá, D.C., Frigorífico Guadalupe	7.150	7.200	7.175	+	
Bucaramanga, Frigoríficos	14.600	14.600	14.600	=		Bogotá, D.C., Paloquemao	7.733	7.733	7.733	=	
Buenaventura (Valle del Cauca)	12.000	12.000	12.000	=		Bucaramanga, Frigoríficos	9.600	9.600	9.600	=	
Cali, Santa Helena	11.667	11.667	11.667	=		Cartagena, Frigorífico Candelaria	7.950	7.950	7.950	=	
Cartagena, Bazarito	11.000	11.000	11.000	=		Ibagué, Frigorífico Carlina	7.000	7.000	7.000	=	
Cartagena, Frigorífico Candelaria	11.550	11.550	11.550	=		Ibagué, Plaza La 21	5.667	5.667	5.667	=	
Cúcuta, Cenabastos	10.000	10.000	10.000	=		Medellín, Central					
Ibagué, Frigorífico Carlina	11.200	11.200	11.200	=		Mayorista de Antioquia	12.100	12.100	12.100	=	
Ibagué, Plaza La 21	11.667	11.667	11.667	=		Montería (Córdoba)	8.000	8.000	8.000	=	
Manizales (Caldas)	12.000	12.000	12.000	=		Montería, Frigosinú	10.800	10.800	10.800	+	
Medellín, Central						Pereira, La 41	8.000	8.000	8.000	=	
Mayorista de Antioquia	13.767	13.767	13.767	=		Carne de res, costilla					
Medellín, Coomerca	12.950	12.950	12.950	=		Armenia, Frigocafé	4.800	4.800	4.800	=	
Montería (Córdoba)	11.000	11.000	11.000	-		Barranquilla, Barranquillita	5.350	5.350	5.350	=	
Montería, Frigosinú	13.000	13.000	13.000	-		Bogotá, D.C., Frigorífico Ble Ltda.	7.650	7.650	7.650	+	
Palmira (Valle del Cauca)	12.000	12.000	12.000	=		Bogotá, D.C., Frigorífico Guadalupe	7.050	7.150	7.100	+	
Pasto (Nariño)	11.067	11.067	11.067	+		Bogotá, D.C., Paloquemao	7.867	7.867	7.867	+	
Pereira, La 41	12.000	12.000	12.000	=		Bucaramanga, Frigoríficos	7.500	7.500	7.500	=	
Popayán (Cauca)	10.000	10.000	10.000	=		Buenaventura (Valle del Cauca)	7.000	7.000	7.000	=	
Sincelejo (Sucre)	11.000	11.000	11.000	=		Cali, Santa Helena	9.100	9.100	9.100	+	
Tuluá (Valle del Cauca)	11.733	11.733	11.733	=		Cartagena, Bazarito	5.250	5.250	5.250	=	
Valledupar, Mercado Nuevo	12.000	12.000	12.000	=		Cartagena, Frigorífico Candelaria	5.450	5.450	5.450	=	
Villavicencio, CAV	9.900	9.900	9.900	=		Cúcuta, Cenabastos	7.000	7.000	7.000	=	
Carne de res, centro de pierna						Cúcuta, La Nueva Sexta	6.333	6.333	6.333	-	
Armenia, Frigocafé	10.900	10.900	10.900	=		Ibagué, Frigorífico Carlina	5.200	5.200	5.200	=	
Barranquilla, Barranquillita	10.400	10.400	10.400	=		Ibagué, Plaza La 21	6.333	6.333	6.333	-	
Barranquilla, Granabastos	11.733	11.733	11.733	+		Medellín, Central					
Bogotá, D.C., Frigorífico Ble Ltda.	10.375	10.375	10.375	-		Mayorista de Antioquia	6.333	6.333	6.333	=	
Bogotá, D.C., Frigorífico Guadalupe	10.475	10.500	10.488	-		Medellín, Coomerca	5.888	5.888	5.888	=	
Bogotá, D.C., Paloquemao	11.333	11.333	11.333	-		Montería, Frigosinú	6.500	6.500	6.500	-	
Bucaramanga, Frigoríficos	14.600	14.600	14.600	=		Pasto (Nariño)	7.067	7.067	7.067	+	
Cartagena, Bazarito	11.000	11.000	11.000	=		Pereira, La 41	4.000	4.000	4.000	=	
Cartagena, Frigorífico Candelaria	11.500	11.500	11.500	=		Popayán (Cauca)	6.000	6.000	6.000	=	
Cúcuta, Cenabastos	10.000	10.000	10.000	=		Valledupar, Mercado Nuevo	6.000	6.000	6.000	=	
Cúcuta, La Nueva Sexta	8.833	8.833	8.833	+		Villavicencio, CAV	6.750	6.750	6.750	=	
Ibagué, Frigorífico Carlina	11.200	11.200	11.200	=		Carne de res, faldita					
Ibagué, Plaza La 21	11.667	11.667	11.667	+		Armenia, Frigocafé	6.900	6.900	6.900	=	
Medellín, Central						Barranquilla, Barranquillita	9.000	9.000	9.000	=	
Mayorista de Antioquia	13.867	13.867	13.867	=		Barranquilla, Granabastos	9.867	9.867	9.867	-	
Medellín, Coomerca	12.700	12.700	12.700	=		Bogotá, D.C., Frigorífico Ble Ltda.	7.900	7.900	7.900	+	
Montería (Córdoba)	11.000	11.000	11.000	-		Bogotá, D.C., Frigorífico Guadalupe	7.950	8.000	7.975	=	
Montería, Frigosinú	13.000	13.000	13.000	-		Bogotá, D.C., Paloquemao	8.867	8.867	8.867	-	
Pereira, La 41	12.500	12.500	12.500	=		Buenaventura (Valle del Cauca)	10.000	10.000	10.000	=	
Sincelejo (Sucre)	11.000	11.000	11.000	=		Cali, Santa Helena	6.333	6.333	6.333	=	
Valledupar, Mercado Nuevo	12.000	12.000	12.000	=		Cartagena, Bazarito	8.500	8.500	8.500	+	
Villavicencio, CAV	9.900	9.900	9.900	=		Cartagena, Frigorífico Candelaria	7.950	7.950	7.950	=	
Carne de res, chatas						Cúcuta, Cenabastos	7.333	7.333	7.333	=	
Armenia, Frigocafé	12.400	12.400	12.400	=		Cúcuta, La Nueva Sexta	6.667	6.667	6.667	-	
Barranquilla, Barranquillita	13.000	13.000	13.000	=		Ibagué, Frigorífico Carlina	8.200	8.200	8.200	=	
Barranquilla, Granabastos	12.733	12.733	12.733	=		Ibagué, Plaza La 21	8.333	8.333	8.333	-	
Bogotá, D.C., Frigorífico Ble Ltda.	12.950	12.950	12.950	+		Manizales (Caldas)	7.000	7.000	7.000	=	
Bogotá, D.C., Frigorífico Guadalupe	12.575	12.725	12.650	-		Medellín, Central					
Bogotá, D.C., Paloquemao	13.867	13.867	13.867	-		Mayorista de Antioquia	6.433	6.433	6.433	=	
Bucaramanga, Frigoríficos	18.700	18.700	18.700	=		Medellín, Coomerca	11.525	11.525	11.525	=	
Buenaventura (Valle del Cauca)	13.000	13.000	13.000	=		Montería (Córdoba)	9.000	9.000	9.000	=	
Cali, Santa Helena	12.000	12.000	12.000	+		Montería, Frigosinú	10.300	10.300	10.300	=	
Cartagena, Bazarito	11.333	11.333	11.333	=		Palmira (Valle del Cauca)	7.000	7.000	7.000	=	
Cartagena, Frigorífico Candelaria	11.500	11.500	11.500	=		Pasto (Nariño)	7.900	7.900	7.900	+	
Cúcuta, Cenabastos	12.000	12.000	12.000	-		Pereira, La 41	7.500	7.500	7.500	-	
Cúcuta, La Nueva Sexta	10.333	10.333	10.333	-		Popayán (Cauca)	6.000	6.000	6.000	=	
Ibagué, Frigorífico Carlina	15.900	15.900	15.900	=		Tuluá (Valle del Cauca)	6.933	6.933	6.933	=	
Ibagué, Plaza La 21	12.333	12.333	12.333	-		Carne de res, lomo de brazo					
Medellín, Central						Armenia, Frigocafé	9.900	9.900	9.900	=	
Mayorista de Antioquia	18.850	18.850	18.850	=		Bogotá, D.C., Paloquemao	10.533	10.533	10.533	+	
Medellín, Coomerca	17.375	17.375	17.375	=		Buenaventura (Valle del Cauca)	12.000	12.000	12.000	=	
Montería (Córdoba)	11.000	11.000	11.000	-		Cali, Santa Helena	9.333	9.333	9.333	=	
Montería, Frigosinú	18.050	18.050	18.050	=		Cartagena, Frigorífico Candelaria	9.990	9.990	9.990	=	
Palmira (Valle del Cauca)	12.000	12.000	12.000	=		Cúcuta, Cenabastos	9.000	9.000	9.000	=	
Pasto (Nariño)	12.000	12.000	12.000	=		Cúcuta, La Nueva Sexta	7.667	7.667	7.667	=	
Pereira, La 41	13.250	13.250	13.250	-		Montería (Córdoba)	11.000	11.000	11.000	-	
Popayán (Cauca)	9.000	9.000	9.000	=		Montería, Frigosinú	10.500	10.500	10.500	-	
Sincelejo (Sucre)	11.000	11.000	11.000	=							
Tuluá (Valle del Cauca)	12.333	12.333	12.333	=							

**Cuadro 6. Mercados mayoristas. Precios de venta de carnes (continuación)
2013 (28 de septiembre al 4 de octubre)**

Productos y mercados	Pesos por kilogramo				Tendencia	Productos y mercados	Pesos por kilogramo				Tendencia
	Mínimo	Máximo	Medio				Mínimo	Máximo	Medio		
Carne de res, punta de anca (continuación)						Alas de pollo sin costillar (continuación)					
Buenaventura (Valle del Cauca)	12.000	12.000	12.000	=	Neiva, Surabastos	4.050	4.050	4.050	+		
Cali, Santa Helena	11.000	11.000	11.000	-	Menudencias de pollo						
Cartagena, Bazaruto	11.250	11.250	11.250	=	Armenia, Mercar	2.600	2.600	2.600	-		
Cartagena, Frigorífico Candelaria	11.500	11.500	11.500	=	Bogotá, D.C., Frigorífico Guadalupe	500	500	500	+++		
Cúcuta, Cenabastos	11.000	11.000	11.000	=	Cúcuta, Cenabastos	383	383	383	+		
Cúcuta, La Nueva Sexta	9.667	9.667	9.667	+	Ibagué, Frigorífico Carlina	1.000	1.000	1.000	=		
Ibagué, Frigorífico Carlina	15.900	15.900	15.900	=	Ibagué, Plaza La 21	1.000	1.000	1.000	=		
Ibagué, Plaza La 21	12.333	12.333	12.333	+	Montería (Córdoba)	1.167	1.167	1.167	--		
Manizales (Caldas)	12.333	12.333	12.333	=	Neiva, Surabastos	1.000	1.000	1.000	=		
Medellín, Central					Pasto (Nariño)	967	967	967	+		
Mayorista de Antioquia	19.575	19.575	19.575	=	Popayán (Cauca)	950	950	950	=		
Medellín, Coomerca	17.500	17.500	17.500	=	Villavicencio, CAV	1.250	1.250	1.250	+		
Montería (Córdoba)	11.333	11.333	11.333	-	Muslos de pollo con rabadilla						
Montería, Frigosinú	18.050	18.050	18.050	-	Medellín, Coomerca	5.100	5.100	5.100	-		
Palmira (Valle del Cauca)	12.000	12.000	12.000	=	Valledupar, Mercado Nuevo	3.600	3.600	3.600	-		
Pasto (Nariño)	11.067	11.067	11.067	+	Muslos de pollo sin rabadilla						
Pereira, La 41	12.500	12.500	12.500	=	Bogotá, D.C., Corabastos	5.400	5.400	5.400	-		
Popayán (Cauca)	12.000	12.000	12.000	=	Bogotá, D.C., Frigorífico Ble Ltda.	5.775	5.775	5.775	+		
Sincelejo (Sucre)	11.000	11.000	11.000	=	Bogotá, D.C., Frigorífico Guadalupe	4.600	4.833	4.717	-		
Tuluá (Valle del Cauca)	12.700	12.700	12.700	=	Bogotá, D.C., Paloquemao	5.967	5.967	5.967	+		
Valledupar, Mercado Nuevo	12.500	12.500	12.500	=	Bucaramanga, Frigoríficos	5.953	5.953	5.953	=		
Villavicencio, CAV	9.900	9.900	9.900	+	Medellín, Central						
Carne de res, sobrebarriga						Mayorista de Antioquia	6.325	6.325	6.325	=	
Armenia, Frigocafé	10.400	10.400	10.400	=	Pechuga de pollo						
Barranquilla, Barranquillita	9.300	9.300	9.300	=	Armenia, Mercar	6.525	6.525	6.525	=		
Barranquilla, Granabastos	9.933	9.933	9.933	=	Barranquilla, Barranquillita	6.100	6.100	6.100	-		
Bogotá, D.C., Frigorífico Ble Ltda.	8.750	8.750	8.750	+	Barranquilla, Granabastos	6.167	6.167	6.167	--		
Bogotá, D.C., Frigorífico Guadalupe	8.475	8.667	8.571	-	Bogotá, D.C., Corabastos	6.200	6.200	6.200	-		
Bogotá, D.C., Paloquemao	9.200	9.200	9.200	=	Bogotá, D.C., Frigorífico Ble Ltda.	6.800	6.800	6.800	+		
Bucaramanga, Frigoríficos	12.000	12.000	12.000	-	Bogotá, D.C., Paloquemao	7.267	7.267	7.267	-		
Buenaventura (Valle del Cauca)	10.000	10.000	10.000	=	Bucaramanga, Frigoríficos	6.593	6.593	6.593	+		
Cali, Santa Helena	9.000	9.000	9.000	=	Buenaventura (Valle del Cauca)	6.667	6.667	6.667	+		
Cartagena, Bazaruto	8.250	8.250	8.250	=	Cali, Santa Helena	6.733	6.733	6.733	-		
Cartagena, Frigorífico Candelaria	8.950	8.950	8.950	=	Cartagena, Bazaruto	6.075	6.075	6.075	-		
Cúcuta, Cenabastos	9.000	9.000	9.000	=	Cúcuta, Cenabastos	6.067	6.067	6.067	-		
Cúcuta, La Nueva Sexta	8.333	8.333	8.333	=	Ibagué, Frigorífico Carlina	6.800	6.800	6.800	=		
Ibagué, Frigorífico Carlina	8.600	8.600	8.600	-	Ibagué, Plaza La 21	7.000	7.000	7.000	=		
Ibagué, Plaza La 21	8.467	8.467	8.467	-	Manizales (Caldas)	6.950	6.950	6.950	=		
Manizales (Caldas)	9.000	9.000	9.000	=	Medellín, Central						
Medellín, Central					Mayorista de Antioquia	7.250	7.250	7.250	=		
Mayorista de Antioquia	11.600	11.600	11.600	=	Medellín, Coomerca	6.325	6.325	6.325	-		
Medellín, Coomerca	9.850	9.850	9.850	-	Montería (Córdoba)	6.567	6.567	6.567	-		
Montería, Frigosinú	10.500	10.500	10.500	-	Neiva, Surabastos	6.750	6.750	6.750	-		
Neiva, Surabastos	6.000	6.000	6.000	--	Palmira (Valle del Cauca)	7.067	7.067	7.067	=		
Palmira (Valle del Cauca)	9.633	9.633	9.633	-	Pasto (Nariño)	7.667	7.667	7.667	-		
Pasto (Nariño)	7.867	7.867	7.867	+	Popayán (Cauca)	7.900	7.900	7.900	-		
Pereira, La 41	9.000	9.000	9.000	=	Tuluá (Valle del Cauca)	7.333	7.333	7.333	=		
Popayán (Cauca)	8.250	8.250	8.250	=	Valledupar, Mercado Nuevo	5.800	5.800	5.800	-		
Sincelejo (Sucre)	7.800	7.800	7.800	=	Villavicencio, CAV	6.900	6.900	6.900	-		
Tuluá (Valle del Cauca)	9.200	9.200	9.200	=	Pierna perril con rabadilla						
Villavicencio, CAV	7.000	7.000	7.000	=	Armenia, Mercar	4.025	4.025	4.025	=		
Pollo						Barranquilla, Barranquillita	3.650	3.650	3.650	--	
Alas de pollo con costillar						Barranquilla, Granabastos	3.500	3.500	3.500	--	
Barranquilla, Barranquillita	3.600	3.600	3.600	=	Bogotá, D.C., Frigorífico Guadalupe	4.475	4.700	4.588	-		
Barranquilla, Granabastos	3.600	3.600	3.600	=	Bogotá, D.C., Paloquemao	5.000	5.000	5.000	n.d.		
Bogotá, D.C., Frigorífico Ble Ltda.	3.000	3.000	3.000	+	Bucaramanga, Frigoríficos	4.300	4.300	4.300	+		
Bogotá, D.C., Frigorífico Guadalupe	2.133	2.425	2.279	+	Cali, Santa Helena	4.133	4.133	4.133	-		
Cali, Santa Helena	3.400	3.400	3.400	=	Cartagena, Bazaruto	3.675	3.675	3.675	+		
Ibagué, Plaza La 21	4.333	4.333	4.333	=	Cúcuta, Cenabastos	3.667	3.667	3.667	+		
Medellín, Coomerca	4.100	4.100	4.100	=	Ibagué, Plaza La 21	5.267	5.267	5.267	-		
Montería (Córdoba)	3.800	3.800	3.800	-	Medellín, Central						
Sincelejo (Sucre)	3.950	3.950	3.950	+	Mayorista de Antioquia	3.975	3.975	3.975	=		
Tuluá (Valle del Cauca)	4.800	4.800	4.800	=	Medellín, Coomerca	4.200	4.200	4.200	-		
Valledupar, Mercado Nuevo	3.350	3.350	3.350	=	Montería (Córdoba)	3.967	3.967	3.967	-		
Villavicencio, CAV	4.700	4.700	4.700	+	Palmira (Valle del Cauca)	4.400	4.400	4.400	=		
Alas de pollo sin costillar						Pasto (Nariño)	3.733	3.733	3.733	+	
Armenia, Mercar	4.067	4.067	4.067	=	Sincelejo (Sucre)	4.300	4.300	4.300	+		
Bogotá, D.C., Corabastos	4.000	4.000	4.000	-	Tuluá (Valle del Cauca)	4.933	4.933	4.933	=		
Bogotá, D.C., Frigorífico Ble Ltda.	4.700	4.700	4.700	++	Valledupar, Mercado Nuevo	3.400	3.400	3.400	-		
Bogotá, D.C., Frigorífico Guadalupe	4.650	4.650	4.650	-	Villavicencio, CAV	4.850	4.850	4.850	-		
Bogotá, D.C., Paloquemao	5.267	5.267	5.267	-	Pierna perril sin rabadilla						
Bucaramanga, Frigoríficos	4.700	4.700	4.700	+	Bogotá, D.C., Corabastos	5.333	5.333	5.333	-		
Cúcuta, Cenabastos	3.200	3.200	3.200	-	Bogotá, D.C., Frigorífico Ble Ltda.	6.050	6.050	6.050	=		
Medellín, Central											
Mayorista de Antioquia	4.675	4.675	4.675	=							

Cuadro 6. Mercados mayoristas. Precios de venta de carnes (conclusión)
2013 (28 de septiembre al 4 de octubre)

Productos y mercados	Pesos por kilogramo			Tendencia
	Mínimo	Máximo	Medio	
Pierna perril sin rabadilla (continuación)				
Bogotá, D.C., Frigorífico Guadalupe	5.250	5.400	5.325	+
Bogotá, D.C., Paloquemao	6.667	6.667	6.667	-
Bucaramanga, Frigoríficos	5.867	5.867	5.867	=
Cúcuta, Cenabastos	5.300	5.300	5.300	=
Neiva, Surabastos	4.850	4.850	4.850	-
Piernas de pollo				
Armenia, Mercar	5.950	5.950	5.950	=
Bogotá, D.C., Corabastos	6.200	6.200	6.200	+
Bogotá, D.C., Frigorífico Ble Ltda.	6.900	6.900	6.900	-
Bogotá, D.C., Frigorífico Guadalupe	5.750	5.750	5.750	+
Bogotá, D.C., Paloquemao	7.000	7.000	7.000	=
Bucaramanga, Frigoríficos	6.383	6.383	6.383	-
Cali, Santa Helena	5.000	5.000	5.000	+
Cartagena, Bazurto	6.450	6.450	6.450	-
Cúcuta, Cenabastos	6.033	6.033	6.033	=
Medellín, Central				
Mayorista de Antioquia	6.100	6.100	6.100	=
Medellín, Coomerca	5.300	5.300	5.300	=
Montería (Córdoba)	6.800	6.800	6.800	=
Palmira (Valle del Cauca)	5.533	5.533	5.533	=
Popayán (Cauca)	6.000	6.000	6.000	-
Tuluá (Valle del Cauca)	5.400	5.400	5.400	=
Valledupar, Mercado Nuevo	6.500	6.500	6.500	+
Pollo entero congelado con vísceras				
Medellín, Central				
Mayorista de Antioquia	4.400	4.400	4.400	=
Pollo entero congelado sin vísceras				
Barranquilla, Barranquillita	4.150	4.150	4.150	=
Barranquilla, Granabastos	4.067	4.067	4.067	-
Bogotá, D.C., Corabastos	5.500	5.500	5.500	+
Bucaramanga, Frigoríficos	4.983	4.983	4.983	+
Cali, Santa Helena	4.667	4.667	4.667	=

Tendencias:

- (--) Variación mayor al -20 %
- (-) Variación entre -10 % y -20 %
- (-) Variación entre 0 % y -10 %

Productos y mercados	Pesos por kilogramo			Tendencia
	Mínimo	Máximo	Medio	
Pollo entero congelado sin vísceras (continuación)				
Cartagena, Bazurto	4.300	4.300	4.300	+
Medellín, Central				
Mayorista de Antioquia	4.800	4.800	4.800	=
Medellín, Coomerca	4.500	4.500	4.500	=
Montería (Córdoba)	4.300	4.300	4.300	-
Pasto (Nariño)	5.000	5.000	5.000	+
Popayán (Cauca)	5.900	5.900	5.900	-
Valledupar, Mercado Nuevo	4.050	4.050	4.050	=
Pollo entero fresco con vísceras				
Ibagué, Plaza La 21	5.000	5.000	5.000	-
Pollo entero fresco sin vísceras				
Armenia, Mercar	4.750	4.750	4.750	=
Bogotá, D.C., Frigorífico Ble Ltda.	5.700	5.700	5.700	=
Bogotá, D.C., Frigorífico Guadalupe	4.667	5.267	4.967	-
Bogotá, D.C., Paloquemao	5.567	5.567	5.567	-
Bucaramanga, Frigoríficos	5.350	5.350	5.350	+
Cúcuta, Cenabastos	4.567	4.567	4.567	-
Ibagué, Frigorífico Carlina	4.800	4.800	4.800	+
Ibagué, Plaza La 21	5.400	5.400	5.400	=
Palmira (Valle del Cauca)	5.200	5.200	5.200	+
Pasto (Nariño)	5.133	5.133	5.133	+
Sincelejo (Sucre)	4.900	4.900	4.900	+
Tuluá (Valle del Cauca)	5.467	5.467	5.467	=
Villavicencio, CAV	4.975	4.975	4.975	-
Rabadillas de pollo				
Armenia, Mercar	2.400	2.400	2.400	=
Bucaramanga, Frigoríficos	1.600	1.600	1.600	=
Cúcuta, Cenabastos	1.900	1.900	1.900	=
Manizales (Caldas)	2.000	2.000	2.000	=
Medellín, Coomerca	2.250	2.250	2.250	+
Montería (Córdoba)	1.967	1.967	1.967	-

(=) Variación igual a 0 %

(+) Variación entre 0 % y 10 %

(+ +) Variación entre 10 % y 20 %

(+ + +) Variación mayor al 20 %

(n.d.) No determinado

Cuadro 7. Mercados mayoristas. Precios de venta de pescados
2013 (28 de septiembre al 4 de octubre)

Productos y mercados	Pesos por kilogramo			Tendencia
	Mínimo	Máximo	Medio	
Almejas con concha				
Cali, Galería Alameda	5.833	5.833	5.833	-
Cali, Santa Helena	6.750	6.750	6.750	-
Medellín, Central				
Mayorista de Antioquia	4.325	4.325	4.325	=
Almejas sin concha				
Cali, Galería Alameda	12.000	12.000	12.000	=
Cali, Santa Helena	9.200	9.200	9.200	-
Bagre rayado en postas congelado				
Armenia, Mercar	16.500	16.500	16.500	=
Bogotá, D.C., Paloquemao	15.667	15.667	15.667	=
Medellín, Central				
Mayorista de Antioquia	14.125	14.125	14.125	=
Villavicencio, CAV	16.500	16.500	16.500	=
Bagre rayado entero congelado				
Bogotá, D.C., Plaza Las Flores	9.467	9.467	9.467	-
Cali, Galería Alameda	17.000	17.000	17.000	+
Cali, Santa Helena	11.500	11.500	11.500	+
Medellín, Central				
Mayorista de Antioquia	12.375	12.375	12.375	=
Pereira, La 41	18.500	18.500	18.500	=
Popayán (Cauca)	16.500	16.500	16.500	=
Bagre rayado entero fresco				
Cúcuta, La Nueva Sexta	9.500	9.500	9.500	-

Productos y mercados	Pesos por kilogramo			Tendencia
	Mínimo	Máximo	Medio	
Bagre rayado entero fresco (continuación)				
Ibagué, Plaza La 21	16.000	16.000	16.000	=
Neiva, Surabastos	14.000	14.000	14.000	=
Blanquillo entero fresco				
Bogotá, D.C., Plaza Las Flores	7.200	7.200	7.200	=
Bucaramanga, Centroabastos	7.200	8.000	7.700	-
La Dorada (Caldas)	7.333	7.667	7.500	-
Montería (Córdoba)	6.000	6.000	6.000	=
Sincelejo (Sucre)	5.333	5.333	5.333	+
Bocachico criollo fresco				
Bucaramanga, Centroabastos	12.400	13.200	12.800	+
Cartagena, Bazurto	15.500	15.500	15.500	=
Cúcuta, La Nueva Sexta	5.500	5.500	5.500	+
Ibagué, Plaza La 21	15.333	15.333	15.333	+
La Dorada (Caldas)	5.000	5.667	5.500	+
Montería (Córdoba)	12.000	12.000	12.000	++
Sincelejo (Sucre)	10.000	10.000	10.000	+++
Valledupar, Mercado Nuevo	10.667	10.667	10.667	---
Bocachico importado congelado				
Armenia, Mercar	6.500	6.500	6.500	=
Barranquilla, Barranquillita	6.250	6.250	6.250	=
Bogotá, D.C., Plaza Las Flores	6.400	6.400	6.400	=
Cali, Galería Alameda	6.967	6.967	6.967	=
Cali, Santa Helena	6.400	6.400	6.400	-

**Cuadro 7. Mercados mayoristas. Precios de venta de pescados (continuación)
2013 (28 de septiembre al 4 de octubre)**

Productos y mercados	Pesos por kilogramo				Tenden- cia	Productos y mercados	Pesos por kilogramo				Tenden- cia
	Mínimo	Máximo	Medio				Mínimo	Máximo	Medio		
Bocachico importado congelado (continuación)						Langostino U12					
Cartagena, Bazurto	6.250	6.250	6.250	=		Bogotá, D.C., Paloquemao	42.667	42.667	42.667	-	
Manizales (Caldas)	6.000	6.000	6.000	=		Cali, Galería Alameda	52.000	52.000	52.000	=	
Medellín, Central						Cali, Santa Helena	41.500	41.500	41.500	+	
Mayorista de Antioquia	6.250	6.250	6.250	=		Merluza, filete importado					
Montería (Córdoba)	7.000	7.000	7.000	+		Armenia, Mercar	8.000	8.000	8.000	=	
Pereira, La 41	6.150	6.150	6.150	=		Bogotá, D.C., Corabastos	9.000	9.000	9.000	=	
Popayán (Cauca)	10.000	10.000	10.000	=		Bogotá, D.C., Paloquemao	11.333	11.333	11.333	+	
Sincelejo (Sucre)	6.333	6.333	6.333	-		Cali, Galería Alameda	8.200	8.200	8.200	=	
Valledupar, Mercado Nuevo	7.000	7.000	7.000	=		Cali, Santa Helena	6.933	6.933	6.933	-	
						Medellín, Central					
Cachama de cultivo fresca						Mayorista de Antioquia	7.075	7.075	7.075	=	
Bogotá, D.C., Plaza Las Flores	5.200	5.280	5.240	-		Merluza, filete nacional					
Bucaramanga, Centroabastos	5.733	6.200	6.050	-		Bogotá, D.C., Corabastos	18.667	18.667	18.667	n.d.	
Cúcuta, La Nueva Sexta	4.250	4.250	4.250	-		Bogotá, D.C., Paloquemao	24.667	24.667	24.667	++	
Ibagué, Plaza La 21	7.000	7.000	7.000	n.d.		Cali, Galería Alameda	20.000	20.000	20.000	=	
Montería (Córdoba)	5.600	5.600	5.600	=		Cali, Santa Helena	16.750	16.750	16.750	+	
Sincelejo (Sucre)	4.500	4.500	4.500	-							
Villavicencio, CAV	7.000	7.000	7.000	=		Mojarra lora entera congelada					
						Armenia, Mercar	8.200	8.200	8.200	=	
Calamar anillos						Barranquilla, Barranquillita	5.000	5.000	5.000	=	
Bogotá, D.C., Corabastos	11.667	11.667	11.667	+		Cartagena, Bazurto	6.000	6.000	6.000	=	
Bogotá, D.C., Paloquemao	17.333	17.333	17.333	=							
Cali, Galería Alameda	9.833	9.833	9.833	=		Mojarra lora entera fresca					
Cali, Santa Helena	9.167	9.167	9.167	+		Barranquilla, Barranquillita	5.000	5.000	5.000	=	
Medellín, Central						Cartagena, Bazurto	5.750	5.750	5.750	-	
Mayorista de Antioquia	11.075	11.075	11.075	=		Montería (Córdoba)	5.700	5.700	5.700	-	
						Sincelejo (Sucre)	5.333	5.333	5.333	-	
Calamar blanco entero						Valledupar, Mercado Nuevo	6.333	6.333	6.333	-	
Bogotá, D.C., Corabastos	6.333	6.333	6.333	-		Villavicencio, CAV	8.000	8.000	8.000	=	
Bogotá, D.C., Paloquemao	6.333	6.333	6.333	+							
Cali, Galería Alameda	6.067	6.067	6.067	=		Nicuro fresco					
Cali, Santa Helena	5.467	5.467	5.467	+		Bogotá, D.C., Plaza Las Flores	3.733	3.867	3.800	=	
						Ibagué, Plaza La 21	7.500	7.500	7.500	n.d.	
Calamar morado entero						La Dorada (Caldas)	5.333	6.000	5.778	+	
Bogotá, D.C., Corabastos	9.667	9.667	9.667	-							
Bogotá, D.C., Paloquemao	8.667	8.667	8.667	+		Palmitos de mar					
Cali, Galería Alameda	10.467	10.467	10.467	=		Bogotá, D.C., Corabastos	8.000	8.000	8.000	-	
Cali, Santa Helena	7.600	7.600	7.600	-		Bogotá, D.C., Paloquemao	10.000	10.000	10.000	=	
						Cali, Galería Alameda	9.500	9.500	9.500	=	
Camarón tigre precocido seco						Cali, Santa Helena	10.333	10.333	10.333	-	
Bogotá, D.C., Paloquemao	29.333	29.333	29.333	+		Medellín, Central					
Cali, Galería Alameda	25.000	25.000	25.000	-		Mayorista de Antioquia	8.950	8.950	8.950	=	
Cali, Santa Helena	21.500	21.500	21.500	+							
Medellín, Central						Pargo rojo entero congelado					
Mayorista de Antioquia	28.225	28.225	28.225	=		Bogotá, D.C., Corabastos	17.333	17.333	17.333	+	
Popayán (Cauca)	25.500	25.500	25.500	=		Bogotá, D.C., Paloquemao	17.667	17.667	17.667	-	
						Medellín, Central					
Camarón tití precocido seco						Mayorista de Antioquia	18.400	18.400	18.400	=	
Armenia, Mercar	21.500	21.500	21.500	=		Pereira, La 41	20.500	20.500	20.500	=	
Bogotá, D.C., Paloquemao	23.333	23.333	23.333	+							
Cali, Galería Alameda	13.333	13.333	13.333	-		Pargo rojo entero fresco					
Medellín, Central						Armenia, Mercar	17.000	17.000	17.000	=	
Mayorista de Antioquia	21.425	21.425	21.425	=		Valledupar, Mercado Nuevo	17.000	17.000	17.000	=	
Popayán (Cauca)	21.500	21.500	21.500	=							
						Pargo rojo platero					
Capaz Magdalena fresco						Buenaventura (Valle del Cauca)	14.000	14.000	14.000	=	
La Dorada (Caldas)	12.000	12.000	12.000	=		Cali, Galería Alameda	17.667	17.667	17.667	=	
Neiva, Surabastos	11.000	11.000	11.000	=		Cali, Santa Helena	14.000	14.000	14.000	-	
Tunja (Boyacá)	10.000	10.000	10.000	n.d.		Cartagena, Bazurto	18.000	18.000	18.000	=	
Cazuela de mariscos (paquete)						Pescado cabezas					
Bogotá, D.C., Corabastos	8.333	8.333	8.333	-		Armenia, Mercar	2.200	2.200	2.200	=	
Bogotá, D.C., Paloquemao	10.000	10.000	10.000	+		Bogotá, D.C., Corabastos	6.333	6.333	6.333	-	
Medellín, Central						Bogotá, D.C., Paloquemao	5.667	5.667	5.667	-	
Mayorista de Antioquia	11.450	11.450	11.450	-		Buenaventura (Valle del Cauca)	2.167	2.167	2.167	=	
						Cali, Galería Alameda	5.600	5.600	5.600	=	
Corvina, filete congelado nacional						Cali, Santa Helena	5.000	5.000	5.000	+	
Buenaventura (Valle del Cauca)	16.000	16.000	16.000	=		Popayán (Cauca)	4.250	4.250	4.250	+	
Cali, Galería Alameda	21.333	21.333	21.333	=							
Cali, Santa Helena	23.000	23.000	23.000	+		Róbalo, filete congelado					
						Armenia, Mercar	10.500	10.500	10.500	=	
Langostino 16-20						Medellín, Central					
Bogotá, D.C., Corabastos	39.000	39.000	39.000	+		Mayorista de Antioquia	7.550	7.550	7.550	=	
Bogotá, D.C., Paloquemao	38.667	38.667	38.667	-		Pereira, La 41	9.250	9.250	9.250	=	
Buenaventura (Valle del Cauca)	27.333	27.333	27.333	=							
Cali, Galería Alameda	34.000	34.000	34.000	=		Salmón, filete congelado					
Cali, Santa Helena	31.000	31.000	31.000	+		Armenia, Mercar	21.500	21.500	21.500	=	
Medellín, Central						Bogotá, D.C., Corabastos	22.000	22.000	22.000	=	
Mayorista de Antioquia	40.125	40.125	40.125	-							

Cuadro 7. Mercados mayoristas. Precios de venta de pescados (conclusión)
2013 (28 de septiembre al 4 de octubre)

Productos y mercados	Pesos por kilogramo				Tenden- cia	Productos y mercados	Pesos por kilogramo				Tenden- cia
	Mínimo	Máximo	Medio	Precios			Mínimo	Máximo	Medio	Precios	
Salmón, filete congelado (continuación)						Tilapia roja entera fresca (continuación)					
Bogotá, D.C., Paloquemao	24.000	24.000	24.000		=	Tunja (Boyacá)	7.400	7.400	7.400		=
Cali, Galería Alameda	20.667	20.667	20.667		=	Tilapia, filete congelado					
Cali, Santa Helena	22.333	22.333	22.333		=	Bogotá, D.C., Corabastos	12.500	12.500	12.500		=
Medellín, Central						Cali, Galería Alameda	11.667	11.667	11.667		=
Mayorista de Antioquia	22.450	22.450	22.450		++	Cali, Santa Helena	9.500	9.500	9.500		=
Popayán (Cauca)	25.000	25.000	25.000		=	Medellín, Central					
Sierra entera congelada						Mayorista de Antioquia	11.450	11.450	11.450		-
Bogotá, D.C., Corabastos	9.333	9.333	9.333		=	Popayán (Cauca)	14.000	14.000	14.000		=
Bogotá, D.C., Paloquemao	10.333	10.333	10.333		-	Tilapia, lomitos					
Buenaventura (Valle del Cauca)	7.000	7.000	7.000		=	Medellín, Central					
Cali, Galería Alameda	8.600	8.600	8.600		-	Mayorista de Antioquia	5.775	5.775	5.775		-
Cali, Santa Helena	7.500	7.500	7.500		=	Toyo blanco, filete congelado					
Cartagena, Bazurto	10.600	10.600	10.600		=	Armenia, Mercar	8.000	8.000	8.000		=
Medellín, Central						Bogotá, D.C., Paloquemao	10.333	10.333	10.333		+
Mayorista de Antioquia	9.825	9.825	9.825		+	Cali, Galería Alameda	7.733	7.733	7.733		=
Tilapia roja entera congelada						Medellín, Central					
Barranquilla, Barranquillita	5.750	5.750	5.750		=	Mayorista de Antioquia	8.575	8.575	8.575		-
Cali, Galería Alameda	7.233	7.233	7.233		=	Popayán (Cauca)	12.500	12.500	12.500		+
Cali, Santa Helena	7.267	7.267	7.267		-	Trucha en corte mariposa					
Cartagena, Bazurto	6.267	6.267	6.267		=	Armenia, Mercar	10.800	10.800	10.800		=
Medellín, Central						Bogotá, D.C., Corabastos	11.333	11.333	11.333		=
Mayorista de Antioquia	7.525	7.525	7.525		-	Bogotá, D.C., Paloquemao	11.667	11.667	11.667		-
Valledupar, Mercado Nuevo	7.333	7.333	7.333		=	Cali, Galería Alameda	10.833	10.833	10.833		-
Tilapia roja entera fresca						Cali, Santa Helena	9.700	9.700	9.700		-
Barranquilla, Barranquillita	5.750	5.750	5.750		=	Manizales (Caldas)	12.000	12.000	12.000		=
Bogotá, D.C., Paloquemao	7.067	7.067	7.067		-	Medellín, Central					
Bogotá, D.C., Plaza Las Flores	5.333	5.400	5.367		-	Mayorista de Antioquia	10.050	10.050	10.050		-
Bucaramanga, Centroabastos	6.100	6.200	6.133		-	Pereira, La 41	11.750	11.750	11.750		=
Cartagena, Bazurto	5.933	5.933	5.933		+	Popayán (Cauca)	12.000	12.000	12.000		=
Cúcuta, La Nueva Sexta	6.167	6.175	6.171		-	Trucha entera fresca					
Ibagué, Plaza La 21	7.000	7.000	7.000		=	Pasto (Nariño)	9.000	9.000	9.000		=
Montería (Córdoba)	5.833	5.833	5.833		-	Tendencias:					
Sincelejo (Sucre)	6.167	6.167	6.167		-	(--) Variación mayor al -20 %					
						(--) Variación entre -10 % y -20 %					
						(-) Variación entre 0 % y -10 %					
						(=) Variación igual a 0 %					
						(+) Variación entre 0 % y 10 %					
						(++) Variación entre 10 % y 20 %					
						(+++) Variación mayor al 20 %					
						(n.d.) No determinado					

Cuadro 8. Mercados mayoristas. Precios de venta de productos procesados
2013 (28 de septiembre al 4 de octubre)

Productos y mercados	Pesos por kilogramo				Tenden- cia	Productos y mercados	Pesos por kilogramo				Tenden- cia
	Mínimo	Máximo	Medio	Precios			Mínimo	Máximo	Medio	Precios	
Aceite girasol						Aceite vegetal mezcla (continuación)					
Barranquilla, Barranquillita	6.754	6.754	6.754		-	Cartagena, Bazurto	3.292	3.292	3.292		-
Barranquilla, Granabastos	6.803	6.803	6.803		+	Cartago (Valle del Cauca)	3.573	3.573	3.573		+
Cartagena, Bazurto	5.438	5.438	5.438		=	Cúcuta, Cenabastos	3.492	3.492	3.492		-
Medellín, Central						Cúcuta, La Nueva Sexta	3056	3056	3056		+
Mayorista de Antioquia	6.647	6.647	6.647		=	Ibagué, Plaza La 21	3.531	3.531	3.531		+
Montería (Córdoba)	6.583	6.583	6.583		-	Manizales (Caldas)	4.251	4.251	4.251		-
Pereira, Mercasa	7.245	7.245	7.245		=	Medellín, Central					
Sincelejo (Sucre)	5.438	5.438	5.438		=	Mayorista de Antioquia	3.319	3.319	3.319		=
Valledupar, Mercado Nuevo	6.694	6.694	6.694		=	Medellín, Coomerca	4.073	4.073	4.073		+
Aceite soya						Medellín, Placita de Flórez	4.069	4.069	4.069		=
Cartago (Valle del Cauca)	4.590	4.590	4.590		+	Montería (Córdoba)	4.042	4.042	4.042		=
Aceite vegetal mezcla						Neiva, Surabastos	3.896	3.896	3.896		-
Armenia, Mercar	3.772	3.772	3.772		-	Palmira (Valle del Cauca)	4.261	4.261	4.261		=
Barranquilla, Barranquillita	3.771	3.771	3.771		-	Pamplona (Norte de Santander)	3.333	3.333	3.333		=
Barranquilla, Granabastos	3.626	3.626	3.626		+	Pasto (Nariño)	3.333	3.333	3.333		+
Bogotá, D.C., Corabastos	4.465	4.465	4.465		-	Popayán (Cauca)	3.551	3.551	3.551		-
Bogotá, D.C., Paloquemao	4.569	4.569	4.569		+	Sincelejo (Sucre)	3.438	3.438	3.438		=
Bogotá, D.C., Plaza España	4.467	4.467	4.467		-	Tuluá (Valle del Cauca)	3.994	3.994	3.994		=
Bucaramanga, Centroabastos	4.049	4.049	4.049		=	Valledupar, Mercado Nuevo	3.953	3.953	3.953		=
Bucaramanga, Mercados del centro	3.471	3.471	3.471		-	Villavicencio, CAV	4.755	4.755	4.755		+
Buenaventura (Valle del Cauca)	4.246	4.246	4.246		=	Avena en hojuelas					
Cali, La Floresta	4.825	4.825	4.825		=	Barranquilla, Barranquillita	5.339	5.339	5.339		=
Cali, Santa Helena	4.347	4.347	4.347		-	Barranquilla, Granabastos	5.313	5.313	5.313		-
Cali, Siloé	4.904	4.904	4.904		=	Bogotá, D.C., Paloquemao	6.500	6.500	6.500		=
						Bogotá, D.C., Plaza España	6.000	6.000	6.000		+

**Cuadro 8. Mercados mayoristas. Precios de venta de productos procesados (continuación)
2013 (28 de septiembre al 4 de octubre)**

Productos y mercados	Pesos por kilogramo				Tendencia	Productos y mercados	Pesos por kilogramo				Tendencia
	Mínimo	Máximo	Medio	Precios			Mínimo	Máximo	Medio	Precios	
Avena en hojuelas (continuación)						Azúcar sulfitada (continuación)					
Bucaramanga, Centroabastos	5.036	5.036	5.036	+		Ibagué, Plaza La 21	1.402	1.402	1.402	+	
Bucaramanga, Mercados del centro	4.747	4.747	4.747	-		Manizales (Caldas)	1.490	1.490	1.490	-	
Cali, La Floresta	6.583	6.583	6.583	+		Medellín, Central					
Cali, Santa Helena	5.486	5.486	5.486	=		Mayorista de Antioquia	1.463	1.463	1.463	=	
Cali, Siloé	6.188	6.188	6.188	=		Palmira (Valle del Cauca)	1.340	1.340	1.340	=	
Cartagena, Bazurto	5.221	5.221	5.221	-		Pereira, Mercasa	1.504	1.504	1.504	+	
Cartago (Valle del Cauca)	7.853	7.853	7.853	+		Popayán (Cauca)	1.399	1.399	1.399	-	
Cúcuta, Cenabastos	4.636	4.636	4.636	+		Sincelejo (Sucre)	1.407	1.407	1.407	+	
Cúcuta, La Nueva Sexta	4.854	4.854	4.854	+		Tuluá (Valle del Cauca)	1.307	1.307	1.307	+	
Ibagué, Plaza La 21	6.178	6.178	6.178	+		Valledupar, Mercado Nuevo	1.453	1.453	1.453	+	
Neiva, Surabastos	6.354	6.354	6.354	=		Villavicencio, CAV	1.580	1.580	1.580	-	
Palmira (Valle del Cauca)	5.833	5.833	5.833	=		Bocadillo veleño					
Pamplona (Norte de Santander)	4.722	4.722	4.722	=		Bogotá, D.C., Corabastos	190	190	190	+	
Pereira, Mercasa	5.478	5.478	5.478	=		Bogotá, D.C., Paloquemao	199	199	199	+	
Popayán (Cauca)	5.344	5.344	5.344	+		Neiva, Surabastos	97	97	97	=	
Sincelejo (Sucre)	5.590	5.590	5.590	+		Café instantáneo					
Tuluá (Valle del Cauca)	5.688	5.688	5.688	=		Barranquilla, Barranquillita	68.344	68.344	68.344	+	
Valledupar, Mercado Nuevo	4.444	4.444	4.444	+		Barranquilla, Granabastos	65.515	65.515	65.515	-	
Villavicencio, CAV	6.198	6.198	6.198	+		Bogotá, D.C., Corabastos	63.640	63.640	63.640	+	
Avena molida						Buenaventura (Valle del Cauca)	74.500	74.500	74.500	=	
Bogotá, D.C., Paloquemao	6.500	6.500	6.500	=		Cali, La Floresta	75.686	75.686	75.686	=	
Bogotá, D.C., Plaza España	6.000	6.000	6.000	=		Cali, Santa Helena	76.035	76.035	76.035	-	
Cali, La Floresta	6.583	6.583	6.583	+		Cali, Siloé	75.425	75.425	75.425	=	
Cali, Santa Helena	5.417	5.417	5.417	=		Cartagena, Bazurto	65.135	65.135	65.135	=	
Cali, Siloé	6.188	6.188	6.188	=		Cartago (Valle del Cauca)	71.000	71.000	71.000	-	
Ibagué, Plaza La 21	6.258	6.258	6.258	-		Cúcuta, Cenabastos	63.807	63.807	63.807	-	
Neiva, Surabastos	6.354	6.354	6.354	=		Medellín, Central					
Palmira (Valle del Cauca)	5.833	5.833	5.833	=		Mayorista de Antioquia	73.832	73.832	73.832	=	
Pereira, Mercasa	5.800	5.800	5.800	+		Medellín, Coomerca	78.758	78.758	78.758	+	
Popayán (Cauca)	5.854	5.854	5.854	=		Medellín, Placita de Flórez	75.163	75.163	75.163	=	
Tuluá (Valle del Cauca)	5.688	5.688	5.688	=		Neiva, Surabastos	62.132	62.132	62.132	=	
Villavicencio, CAV	6.198	6.198	6.198	+		Palmira (Valle del Cauca)	76.471	76.471	76.471	=	
Azúcar morena						Pamplona (Norte de Santander)	66.340	66.340	66.340	=	
Bogotá, D.C., Corabastos	1.653	1.653	1.653	-		Pasto (Nariño)	82.789	82.789	82.789	-	
Bogotá, D.C., Plaza España	1.793	1.793	1.793	+		Popayán (Cauca)	75.795	75.795	75.795	-	
Cali, Santa Helena	1.700	1.700	1.700	-		Sincelejo (Sucre)	66.176	66.176	66.176	n.d.	
Ibagué, Plaza La 21	1.628	1.628	1.628	-		Tuluá (Valle del Cauca)	74.510	74.510	74.510	=	
Medellín, Central						Valledupar, Mercado Nuevo	60.490	60.490	60.490	=	
Mayorista de Antioquia	1.680	1.680	1.680	=		Café molido					
Medellín, Coomerca	1.640	1.640	1.640	-		Armenia, Mercar	14.567	14.567	14.567	=	
Medellín, Placita de Flórez	1.720	1.720	1.720	=		Barranquilla, Barranquillita	17.683	17.683	17.683	+	
Pamplona (Norte de Santander)	1.947	1.947	1.947	+		Barranquilla, Granabastos	16.808	16.808	16.808	+	
Pasto (Nariño)	1.860	1.860	1.860	+		Bogotá, D.C., Corabastos	15.100	15.100	15.100	-	
Tuluá (Valle del Cauca)	1.833	1.833	1.833	=		Bogotá, D.C., Paloquemao	16.067	16.067	16.067	=	
Azúcar refinada						Bucaramanga, Centroabastos	15.881	15.881	15.881	+	
Barranquilla, Barranquillita	1.893	1.893	1.893	+		Bucaramanga, Mercados del centro	15.133	15.133	15.133	+	
Barranquilla, Granabastos	1.748	1.748	1.748	+		Cali, La Floresta	14.933	14.933	14.933	+	
Bucaramanga, Centroabastos	1.865	1.865	1.865	-		Cali, Santa Helena	14.107	14.107	14.107	-	
Bucaramanga, Mercados del centro	1.917	1.917	1.917	=		Cali, Siloé	14.700	14.700	14.700	=	
Cartagena, Bazurto	1.947	1.947	1.947	+		Cartagena, Bazurto	15.908	15.908	15.908	+	
Cúcuta, Cenabastos	1.980	1.980	1.980	+		Cartago (Valle del Cauca)	15.600	15.600	15.600	=	
Ibagué, Plaza La 21	1.526	1.526	1.526	-		Cúcuta, Cenabastos	16.646	16.646	16.646	=	
Medellín, Central						Manizales (Caldas)	14.500	14.500	14.500	+	
Mayorista de Antioquia	1.827	1.827	1.827	=		Medellín, Central					
Medellín, Placita de Flórez	1.720	1.720	1.720	-		Mayorista de Antioquia	15.300	15.300	15.300	=	
Montería (Córdoba)	1.390	1.390	1.390	-		Montería (Córdoba)	14.740	14.740	14.740	=	
Neiva, Surabastos	1.415	1.415	1.415	-		Neiva, Surabastos	16.500	16.500	16.500	-	
Pasto (Nariño)	1.530	1.530	1.530	+		Palmira (Valle del Cauca)	14.800	14.800	14.800	=	
Sincelejo (Sucre)	1.920	1.920	1.920	=		Pereira, Mercasa	18.368	18.368	18.368	=	
Valledupar, Mercado Nuevo	1.842	1.842	1.842	-		Popayán (Cauca)	14.789	14.789	14.789	-	
Villavicencio, CAV	1.800	1.800	1.800	-		Tuluá (Valle del Cauca)	14.413	14.413	14.413	=	
Azúcar sulfitada						Valledupar, Mercado Nuevo	16.667	16.667	16.667	=	
Armenia, Mercar	1.400	1.400	1.400	=		Villavicencio, CAV	13.008	13.008	13.008	+	
Barranquilla, Barranquillita	1.357	1.357	1.357	-		Chocolate amargo					
Barranquilla, Granabastos	1.372	1.372	1.372	-		Armenia, Mercar	16.667	16.667	16.667	=	
Bogotá, D.C., Corabastos	1.355	1.355	1.355	=		Buenaventura (Valle del Cauca)	15.753	15.753	15.753	=	
Bogotá, D.C., Paloquemao	1.680	1.680	1.680	=		Cali, La Floresta	15.067	15.067	15.067	-	
Bogotá, D.C., Plaza España	1.501	1.501	1.501	-		Cali, Santa Helena	15.333	15.333	15.333	-	
Bucaramanga, Centroabastos	1.492	1.492	1.492	-		Cali, Siloé	15.000	15.000	15.000	-	
Bucaramanga, Mercados del centro	1.540	1.540	1.540	+		Cartago (Valle del Cauca)	16.520	16.520	16.520	-	
Buenaventura (Valle del Cauca)	1.420	1.420	1.420	=		Ibagué, Plaza La 21	17.200	17.200	17.200	=	
Cali, La Floresta	1.327	1.327	1.327	=		Manizales (Caldas)	16.733	16.733	16.733	+	
Cali, Santa Helena	1.307	1.307	1.307	-		Medellín, Central					
Cali, Siloé	1.330	1.330	1.330	=		Mayorista de Antioquia	16.697	16.697	16.697	=	
Cartagena, Bazurto	1.380	1.380	1.380	-		Medellín, Coomerca	17.050	17.050	17.050	+	
Cartago (Valle del Cauca)	1.508	1.508	1.508	+		Medellín, Placita de Flórez	16.973	16.973	16.973	+	



Cuadro 8. Mercados mayoristas. Precios de venta de productos procesados (continuación)
2013 (28 de septiembre al 4 de octubre)

Productos y mercados	Pesos por kilogramo				Tendencia	Productos y mercados	Pesos por kilogramo				Tendencia
	Mínimo	Máximo	Medio				Mínimo	Máximo	Medio		
Chocolate amargo (continuación)						Galletas saladas 3 tacos (continuación)					
Palmira (Valle del Cauca)	14.667	14.667	14.667		=	Cali, Siloé	8.254	8.254	8.254		=
Pasto (Nariño)	17.080	17.080	17.080		+	Cartagena, Bazaruto	7.372	7.372	7.372		=
Pereira, Mercasa	17.520	17.520	17.520		+	Cartago (Valle del Cauca)	8.142	8.142	8.142		+
Popayán (Cauca)	17.072	17.072	17.072		=	Cúcuta, Cenabastos	8.250	8.250	8.250		=
Tuluá (Valle del Cauca)	14.560	14.560	14.560		=	Cúcuta, La Nueva Sexta	7.986	7.986	7.986		=
Chocolate dulce						Ibagué, Plaza La 21	7.587	7.587	7.587		=
Barranquilla, Barranquillita	9.803	9.803	9.803		-	Manizales (Caldas)	7.952	7.952	7.952		+
Barranquilla, Granabastos	9.570	9.570	9.570		-	Medellín, Central					
Bogotá, D.C., Corabastos	7.520	7.520	7.520		+	Mayorista de Antioquia	7.628	7.628	7.628		=
Bogotá, D.C., Plaza España	7.867	7.867	7.867		+	Medellín, Coomerca	7.738	7.738	7.738		+
Bucaramanga, Centroabastos	7.349	7.349	7.349		=	Medellín, Placita de Flórez	7.672	7.672	7.672		+
Bucaramanga, Mercados del centro	7.472	7.472	7.472		=	Montería (Córdoba)	9.656	9.656	9.656		=
Cartagena, Bazaruto	9.675	9.675	9.675		-	Neiva, Surabastos	7.837	7.837	7.837		+
Cúcuta, Cenabastos	8.132	8.132	8.132		+	Palmira (Valle del Cauca)	8.360	8.360	8.360		+
Cúcuta, La Nueva Sexta	7.853	7.853	7.853		-	Pamplona (Norte de Santander)	7.372	7.372	7.372		=
Ibagué, Plaza La 21	8.050	8.050	8.050		+	Pasto (Nariño)	7.837	7.837	7.837		-
Montería (Córdoba)	10.500	10.500	10.500		+	Pereira, Mercasa	7.734	7.734	7.734		-
Neiva, Surabastos	7.600	7.600	7.600		=	Popayán (Cauca)	7.544	7.544	7.544		+
Pamplona (Norte de Santander)	7.893	7.893	7.893		-	Sincelejo (Sucre)	7.468	7.468	7.468		=
Sincelejo (Sucre)	9.367	9.367	9.367		-	Tuluá (Valle del Cauca)	7.654	7.654	7.654		=
Valledupar, Mercado Nuevo	8.667	8.667	8.667		=	Valledupar, Mercado Nuevo	7.667	7.667	7.667		=
Villavicencio, CAV	7.750	7.750	7.750		+	Villavicencio, CAV	8.112	8.112	8.112		+
Chocolate instantáneo						Gelatina					
Medellín, Central						Barranquilla, Barranquillita	20.643	20.643	20.643		+
Mayorista de Antioquia	18.203	18.203	18.203		=	Barranquilla, Granabastos	19.609	19.609	19.609		-
Pereira, Mercasa	21.500	21.500	21.500		=	Bogotá, D.C., Corabastos	18.555	18.555	18.555		-
Color (bolsita)						Bogotá, D.C., Paloquemao	19.444	19.444	19.444		-
Ibagué, Plaza La 21	24.000	24.000	24.000		=	Bogotá, D.C., Plaza España	19.957	19.957	19.957		-
Medellín, Central						Bucaramanga, Centroabastos	20.226	20.226	20.226		+
Mayorista de Antioquia	17.500	17.500	17.500		n.d.	Bucaramanga, Mercados del centro	19.635	19.635	19.635		-
Medellín, Coomerca	16.468	16.468	16.468		=	Cali, La Floresta	18.750	18.750	18.750		=
Neiva, Surabastos	9.000	9.000	9.000		=	Cali, Santa Helena	14.425	14.425	14.425		-
Fécula de maíz						Cali, Siloé	9.706	9.706	9.706		=
Barranquilla, Barranquillita	12.917	12.917	12.917		+	Cartagena, Bazaruto	19.141	19.141	19.141		+
Barranquilla, Granabastos	12.896	12.896	12.896		+	Cúcuta, Cenabastos	20.286	20.286	20.286		+
Bogotá, D.C., Corabastos	12.120	12.120	12.120		-	Cúcuta, La Nueva Sexta	19.206	19.206	19.206		n.d.
Bucaramanga, Centroabastos	13.033	13.033	13.033		+	Ibagué, Plaza La 21	20.208	20.208	20.208		=
Bucaramanga, Mercados del centro	13.042	13.042	13.042		=	Manizales (Caldas)	19.688	19.688	19.688		=
Cali, La Floresta	12.675	12.675	12.675		=	Medellín, Central					
Cali, Santa Helena	11.952	11.952	11.952		-	Mayorista de Antioquia	18.056	18.056	18.056		=
Cartagena, Bazaruto	12.569	12.569	12.569		+	Neiva, Surabastos	20.781	20.781	20.781		+
Cúcuta, Cenabastos	12.514	12.514	12.514		=	Palmira (Valle del Cauca)	20.000	20.000	20.000		=
Ibagué, Plaza La 21	12.338	12.338	12.338		+	Pamplona (Norte de Santander)	19.097	19.097	19.097		+
Montería (Córdoba)	7.889	7.889	7.889		=	Pasto (Nariño)	8.168	8.168	8.168		+
Neiva, Surabastos	12.813	12.813	12.813		-	Pereira, Mercasa	9.118	9.118	9.118		=
Palmira (Valle del Cauca)	12.632	12.632	12.632		=	Popayán (Cauca)	19.497	19.497	19.497		+
Pamplona (Norte de Santander)	12.500	12.500	12.500		=	Tuluá (Valle del Cauca)	19.184	19.184	19.184		=
Pasto (Nariño)	9.211	9.211	9.211		-	Valledupar, Mercado Nuevo	20.573	20.573	20.573		=
Popayán (Cauca)	11.989	11.989	11.989		=	Harina de trigo					
Valledupar, Mercado Nuevo	13.268	13.268	13.268		=	Armenia, Mercar	1.609	1.609	1.609		=
Villavicencio, CAV	12.829	12.829	12.829		+	Barranquilla, Barranquillita	1.196	1.196	1.196		-
Galletas dulces redondas con crema						Barranquilla, Granabastos	1.188	1.188	1.188		-
Barranquilla, Barranquillita	9.345	9.345	9.345		-	Bogotá, D.C., Corabastos	1.345	1.345	1.345		+
Barranquilla, Granabastos	8.858	8.858	8.858		-	Bogotá, D.C., Paloquemao	1.533	1.533	1.533		+
Bogotá, D.C., Plaza España	8.708	8.708	8.708		-	Bogotá, D.C., Plaza España	1.383	1.383	1.383		+
Bucaramanga, Centroabastos	9.384	9.384	9.384		=	Bucaramanga, Centroabastos	1.803	1.803	1.803		-
Bucaramanga, Mercados del centro	9.210	9.210	9.210		+	Bucaramanga, Mercados del centro	1.752	1.752	1.752		-
Cartagena, Bazaruto	8.961	8.961	8.961		+	Buenaventura (Valle del Cauca)	1.373	1.373	1.373		=
Cúcuta, Cenabastos	9.120	9.120	9.120		-	Cali, La Floresta	2.240	2.240	2.240		=
Cúcuta, La Nueva Sexta	8.780	8.780	8.780		+	Cali, Santa Helena	2.213	2.213	2.213		=
Ibagué, Plaza La 21	8.271	8.271	8.271		=	Cali, Siloé	2.240	2.240	2.240		=
Pamplona (Norte de Santander)	8.936	8.936	8.936		=	Cartagena, Bazaruto	1.213	1.213	1.213		-
Sincelejo (Sucre)	9.137	9.137	9.137		+	Cartago (Valle del Cauca)	1.490	1.490	1.490		-
Galletas saladas 3 tacos						Cúcuta, Cenabastos	1.533	1.533	1.533		=
Barranquilla, Barranquillita	7.667	7.667	7.667		=	Cúcuta, La Nueva Sexta	1.513	1.513	1.513		+
Barranquilla, Granabastos	7.548	7.548	7.548		-	Ibagué, Plaza La 21	1.638	1.638	1.638		+
Bogotá, D.C., Corabastos	7.454	7.454	7.454		-	Manizales (Caldas)	1.427	1.427	1.427		-
Bogotá, D.C., Paloquemao	8.377	8.377	8.377		+	Medellín, Central					
Bogotá, D.C., Plaza España	7.903	7.903	7.903		+	Mayorista de Antioquia	2.283	2.283	2.283		=
Bucaramanga, Centroabastos	7.985	7.985	7.985		-	Medellín, Coomerca	2.220	2.220	2.220		+
Bucaramanga, Mercados del centro	8.302	8.302	8.302		-	Medellín, Placita de Flórez	2.227	2.227	2.227		=
Buenaventura (Valle del Cauca)	7.523	7.523	7.523		-	Montería (Córdoba)	1.220	1.220	1.220		=
Cali, La Floresta	8.360	8.360	8.360		=	Neiva, Surabastos	1.330	1.330	1.330		=
Cali, Santa Helena	7.628	7.628	7.628		-	Palmira (Valle del Cauca)	2.240	2.240	2.240		=
						Pamplona (Norte de Santander)	1.583	1.583	1.583		=
						Pasto (Nariño)	1.440	1.440	1.440		=
						Pereira, Mercasa	2.313	2.313	2.313		=

**Cuadro 8. Mercados mayoristas. Precios de venta de productos procesados (continuación)
2013 (28 de septiembre al 4 de octubre)**

Productos y mercados	Pesos por kilogramo				Tendencia	Productos y mercados	Pesos por kilogramo				Tendencia
	Mínimo	Máximo	Medio				Mínimo	Máximo	Medio		
Harina de trigo (continuación)						Lomitos de atún en lata (continuación)					
Popayán (Cauca)	1.275	1.275	1.275		--	Cartago (Valle del Cauca)	17.571	17.571	17.571		-
Sincelejo (Sucre)	1.157	1.157	1.157		=	Cúcuta, Cenabastos	11.663	11.663	11.663		-
Tuluá (Valle del Cauca)	1.473	1.473	1.473		=	Cúcuta, La Nueva Sexta	11.795	11.795	11.795		=
Valledupar, Mercado Nuevo	1.778	1.778	1.778		=	Manizales (Caldas)	17.143	17.143	17.143		=
Villavicencio, CAV	2.310	2.310	2.310		+	Medellín, Central					
Harina precocida de maíz						Mayorista de Antioquia	11.584	11.584	11.584		-
Armenia, Mercar	2.646	2.646	2.646		=	Medellín, Coomerca	15.870	15.870	15.870		=
Barranquilla, Barranquillita	1.764	1.764	1.764		+	Montería (Córdoba)	20.221	20.221	20.221		+
Barranquilla, Granabastos	1.740	1.740	1.740		+	Neiva, Surabastos	10.576	10.576	10.576		=
Bogotá, D.C., Corabastos	2.450	2.450	2.450		-	Palmira (Valle del Cauca)	12.647	12.647	12.647		=
Bogotá, D.C., Paloquemao	2.587	2.587	2.587		+	Pamplona (Norte de Santander)	12.132	12.132	12.132		=
Bogotá, D.C., Plaza España	2.528	2.528	2.528		+	Pereira, Mercasa	18.209	18.209	18.209		=
Bucaramanga, Centroabastos	1.853	1.853	1.853		=	Popayán (Cauca)	15.392	15.392	15.392		+
Bucaramanga, Mercados del centro	1.819	1.819	1.819		-	Tuluá (Valle del Cauca)	14.226	14.226	14.226		=
Buenaventura (Valle del Cauca)	2.491	2.491	2.491		-	Villavicencio, CAV	13.021	13.021	13.021		=
Cali, La Floresta	2.028	2.028	2.028		=	Manteca					
Cali, Santa Helena	2.400	2.400	2.400		-	Armenia, Mercar	3.025	3.025	3.025		-
Cali, Siloé	2.083	2.083	2.083		=	Bogotá, D.C., Plaza España	4.400	4.400	4.400		n.d.
Cartagena, Bazurto	2.510	2.510	2.510		=	Bucaramanga, Centroabastos	4.050	4.050	4.050		+
Cartago (Valle del Cauca)	2.732	2.732	2.732		+	Bucaramanga, Mercados del centro	4.653	4.653	4.653		+
Cúcuta, Cenabastos	1.650	1.650	1.650		-	Buenaventura (Valle del Cauca)	3.033	3.033	3.033		=
Cúcuta, La Nueva Sexta	1.619	1.619	1.619		+	Cali, La Floresta	4.933	4.933	4.933		=
Ibagué, Plaza La 21	1.800	1.800	1.800		+	Cali, Santa Helena	4.333	4.333	4.333		-
Manizales (Caldas)	2.711	2.711	2.711		=	Cali, Siloé	4.410	4.410	4.410		-
Montería (Córdoba)	1.281	1.281	1.281		+	Cartago (Valle del Cauca)	3.400	3.400	3.400		-
Neiva, Surabastos	2.667	2.667	2.667		=	Cúcuta, Cenabastos	4.472	4.472	4.472		+
Palmira (Valle del Cauca)	1.972	1.972	1.972		=	Cúcuta, La Nueva Sexta	4.719	4.719	4.719		+
Pamplona (Norte de Santander)	1.600	1.600	1.600		n.d.	Ibagué, Plaza La 21	3.117	3.117	3.117		-
Pasto (Nariño)	1.938	1.938	1.938		n.d.	Manizales (Caldas)	4.447	4.447	4.447		-
Pereira, Mercasa	2.294	2.294	2.294		--	Neiva, Surabastos	3.263	3.263	3.263		=
Popayán (Cauca)	1.693	1.693	1.693		-	Palmira (Valle del Cauca)	4.467	4.467	4.467		=
Sincelejo (Sucre)	2.472	2.472	2.472		-	Pamplona (Norte de Santander)	4.708	4.708	4.708		=
Valledupar, Mercado Nuevo	1.819	1.819	1.819		=	Tuluá (Valle del Cauca)	4.293	4.293	4.293		=
Villavicencio, CAV	2.410	2.410	2.410		+	Villavicencio, CAV	4.215	4.215	4.215		+
Jugo de frutas						Margarina					
Barranquilla, Barranquillita	5.152	5.152	5.152		-	Armenia, Mercar	9.605	9.605	9.605		-
Barranquilla, Granabastos	5.097	5.097	5.097		+	Barranquilla, Barranquillita	10.145	10.145	10.145		+
Bucaramanga, Centroabastos	5.152	5.152	5.152		+	Barranquilla, Granabastos	10.000	10.000	10.000		+
Bucaramanga, Mercados del centro	4.990	4.990	4.990		-	Bogotá, D.C., Corabastos	8.015	8.015	8.015		-
Cartagena, Bazurto	4.969	4.969	4.969		-	Bogotá, D.C., Plaza España	8.408	8.408	8.408		-
Sincelejo (Sucre)	4.832	4.832	4.832		-	Bucaramanga, Centroabastos	9.090	9.090	9.090		=
Valledupar, Mercado Nuevo	4.884	4.884	4.884		=	Buenaventura (Valle del Cauca)	13.893	13.893	13.893		=
Jugo instantáneo (sobre)						Cali, La Floresta	13.333	13.333	13.333		-
Barranquilla, Barranquillita	23.178	23.178	23.178		-	Cali, Santa Helena	13.467	13.467	13.467		=
Barranquilla, Granabastos	23.160	23.160	23.160		-	Cali, Siloé	13.800	13.800	13.800		=
Bucaramanga, Centroabastos	28.375	28.375	28.375		-	Cartago (Valle del Cauca)	9.625	9.625	9.625		=
Bogotá, D.C., Corabastos	30.778	30.778	30.778		-	Ibagué, Plaza La 21	5.683	5.683	5.683		+
Bogotá, D.C., Paloquemao	28.444	28.444	28.444		-	Manizales (Caldas)	9.133	9.133	9.133		+
Bogotá, D.C., Plaza España	28.511	28.511	28.511		=	Medellín, Coomerca	9.138	9.138	9.138		+
Buenaventura (Valle del Cauca)	28.222	28.222	28.222		-	Palmira (Valle del Cauca)	12.800	12.800	12.800		=
Cali, La Floresta	28.111	28.111	28.111		-	Popayán (Cauca)	12.767	12.767	12.767		-
Cali, Santa Helena	28.333	28.333	28.333		=	Tuluá (Valle del Cauca)	12.950	12.950	12.950		=
Cali, Siloé	22.986	22.986	22.986		=	Valledupar, Mercado Nuevo	6.389	6.389	6.389		=
Cartagena, Bazurto	29.000	29.000	29.000		=	Mayonesa doy pack					
Cartago (Valle del Cauca)	29.000	29.000	29.000		=	Bogotá, D.C., Corabastos	13.083	13.083	13.083		-
Medellín, Central						Bogotá, D.C., Plaza España	14.417	14.417	14.417		-
Mayorista de Antioquia	29.111	29.111	29.111		=	Bucaramanga, Centroabastos	14.125	14.125	14.125		+
Medellín, Coomerca	28.583	28.583	28.583		=	Bucaramanga, Mercados del centro	15.375	15.375	15.375		+
Medellín, Placita de Flórez	23.519	23.519	23.519		=	Cali, La Floresta	14.708	14.708	14.708		=
Palmira (Valle del Cauca)	28.000	28.000	28.000		=	Cali, Santa Helena	14.167	14.167	14.167		-
Pasto (Nariño)	27.917	27.917	27.917		+	Cali, Siloé	14.750	14.750	14.750		=
Popayán (Cauca)	28.778	28.778	28.778		-	Cartagena, Bazurto	14.375	14.375	14.375		-
Sincelejo (Sucre)	22.685	22.685	22.685		=	Ibagué, Plaza La 21	10.125	10.125	10.125		+
Tuluá (Valle del Cauca)	28.111	28.111	28.111		=	Manizales (Caldas)	14.208	14.208	14.208		=
Valledupar, Mercado Nuevo	28.333	28.333	28.333		=	Medellín, Central					
Villavicencio, CAV	28.500	28.500	28.500		=	Mayorista de Antioquia	14.500	14.500	14.500		=
Lomitos de atún en lata						Neiva, Surabastos	11.842	11.842	11.842		=
Barranquilla, Barranquillita	15.025	15.025	15.025		+	Palmira (Valle del Cauca)	13.458	13.458	13.458		=
Barranquilla, Granabastos	15.360	15.360	15.360		+	Pasto (Nariño)	13.229	13.229	13.229		=
Bogotá, D.C., Corabastos	11.903	11.903	11.903		+	Popayán (Cauca)	14.003	14.003	14.003		-
Bucaramanga, Centroabastos	16.021	16.021	16.021		=	Tuluá (Valle del Cauca)	13.927	13.927	13.927		=
Bucaramanga, Mercados del centro	17.243	17.243	17.243		+	Valledupar, Mercado Nuevo	14.514	14.514	14.514		=
Buenaventura (Valle del Cauca)	17.190	17.190	17.190		+	Villavicencio, CAV	14.245	14.245	14.245		-
Cali, La Floresta	13.505	13.505	13.505		=	Mostaza doy pack					
Cali, Santa Helena	11.846	11.846	11.846		-	Cartagena, Bazurto	11.111	11.111	11.111		-
Cali, Siloé	12.059	12.059	12.059		=						
Cartagena, Bazurto	14.417	14.417	14.417		+						



Cuadro 8. Mercados mayoristas. Precios de venta de productos procesados (continuación)
2013 (28 de septiembre al 4 de octubre)

Productos y mercados	Pesos por kilogramo				Tendencia	Productos y mercados	Pesos por kilogramo				Tendencia
	Mínimo	Máximo	Medio	Precios			Mínimo	Máximo	Medio	Precios	
Panela cuadrada blanca						Pastas alimenticias (continuación)					
Barranquilla, Barranquillita	2.032	2.032	2.032		+	Manizales (Caldas)	4.483	4.483	4.483		=
Barranquilla, Granabastos	1.788	1.788	1.788		+	Medellín, Coomerca	4.500	4.500	4.500		=
Bucaramanga, Centroabastos	2.167	2.167	2.167		=	Medellín, Placita de Flórez	4.639	4.639	4.639		+
Bucaramanga, Mercados del centro	2.086	2.086	2.086		-	Montería (Córdoba)	2.640	2.640	2.640		=
Cartagena, Bazurto	1.786	1.786	1.786		-	Neiva, Surabastos	4.620	4.620	4.620		=
Charalá (Santander)	1.594	1.594	1.594		=	Palmira (Valle del Cauca)	4.333	4.333	4.333		=
Güepsa (Santander)	1.400	1.400	1.400		=	Pamplona (Norte de Santander)	2.611	2.611	2.611		=
Ibagué, Plaza La 21	1.757	1.757	1.757		-	Pasto (Nariño)	4.583	4.583	4.583		+
Medellín, Central						Pereira, Mercasa	4.491	4.491	4.491		=
Mayorista de Antioquia	2.058	2.058	2.058		-	Popayán (Cauca)	4.199	4.199	4.199		-
Moniquirá (Boyacá)	1.400	1.450	1.425		-	Tuluá (Valle del Cauca)	4.278	4.278	4.278		=
San Gil (Santander), panela	1.675	1.675	1.675		-	Valledupar, Mercado Nuevo	2.440	2.440	2.440		=
Santana (Boyacá)	1.400	1.450	1.425		-	Villavicencio, CAV	4.360	4.360	4.360		=
Sincelejo (Sucre)	1.705	1.705	1.705		=						
Tunja (Boyacá)	1.781	1.781	1.781		-	Sal yodada					
Valledupar, Mercado Nuevo	1.548	1.548	1.548		=	Armenia, Mercar	794	794	794		=
Vélez (Santander)	1.410	1.450	1.430		-	Barranquilla, Barranquillita	786	786	786		-
						Barranquilla, Granabastos	777	777	777		-
Panela cuadrada morena						Bogotá, D.C., Corabastos	549	549	549		-
Bogotá, D.C., Corabastos	1.700	1.700	1.700		-	Bogotá, D.C., Paloquemao	633	633	633		-
Bogotá, D.C., Paloquemao	1.850	1.850	1.850		+	Bogotá, D.C., Plaza España	775	775	775		+
Bogotá, D.C., Plaza España	1.724	1.724	1.724		-	Bucaramanga, Centroabastos	767	767	767		=
Bucaramanga, Centroabastos	1.860	1.860	1.860		-	Bucaramanga, Mercados del centro	807	807	807		=
Bucaramanga, Mercados del centro	1.900	1.900	1.900		-	Buenaventura (Valle del Cauca)	516	516	516		=
Caparrapí (Cundinamarca)	1.300	1.300	1.300		-	Cali, La Floresta	821	821	821		=
Charalá (Santander)	1.594	1.594	1.594		-	Cali, Santa Helena	773	773	773		=
Cúcuta, Cenabastos	1.868	1.868	1.868		-	Cali, Siloé	852	852	852		=
Cúcuta, La Nueva Sexta	1.823	1.823	1.823		+	Cartagena, Bazurto	820	820	820		+
Medellín, Central						Cartago (Valle del Cauca)	820	820	820		-
Mayorista de Antioquia	2.271	2.271	2.271		-	Cúcuta, Cenabastos	768	768	768		=
Montería (Córdoba)	1.821	1.821	1.821		-	Cúcuta, La Nueva Sexta	610	610	610		=
Neiva, Surabastos	2.060	2.060	2.060		-	Ibagué, Plaza La 21	385	385	385		+
Nocaima (Cundinamarca)	1.303	1.304	1.304		-	Manizales (Caldas)	800	800	800		=
Pasto (Nariño)	1.610	1.610	1.610		-	Medellín, Central					
Popayán (Cauca)	1.800	1.800	1.800		---	Mayorista de Antioquia	848	848	848		=
San Gil (Santander), panela	1.675	1.675	1.675		-	Medellín, Coomerca	840	840	840		=
Tuluá (Valle del Cauca)	2.472	2.472	2.472		=	Medellín, Placita de Flórez	840	840	840		=
Villavicencio, CAV	1.925	1.925	1.925		+	Montería (Córdoba)	800	800	800		=
Villeta (Cundinamarca)	1.344	1.363	1.353		-	Neiva, Surabastos	800	800	800		=
						Palmira (Valle del Cauca)	776	776	776		=
Panela redonda morena						Pamplona (Norte de Santander)	800	800	800		=
Armenia, Mercar	2.188	2.188	2.188		=	Pasto (Nariño)	714	714	714		=
Buenaventura (Valle del Cauca)	1.458	1.458	1.458		+	Pereira, Mercasa	875	875	875		=
Cali, La Floresta	2.700	2.700	2.700		=	Popayán (Cauca)	749	749	749		+
Cali, Santa Helena	2.160	2.160	2.160		-	Sincelejo (Sucre)	779	779	779		-
Cali, Siloé	2.250	2.250	2.250		=	Tuluá (Valle del Cauca)	784	784	784		=
Caparrapí (Cundinamarca)	1.200	1.200	1.200		---	Tunja (Boyacá)	600	600	600		-
Cartago (Valle del Cauca)	2.188	2.188	2.188		=	Valledupar, Mercado Nuevo	840	840	840		=
Manizales (Caldas)	1.819	1.819	1.819		=	Villavicencio, CAV	750	750	750		=
Medellín, Central											
Mayorista de Antioquia	1.573	1.573	1.573		-	Salsa de tomate doy pack					
Medellín, Coomerca	1.630	1.630	1.630		-	Armenia, Mercar	12.500	12.500	12.500		=
Medellín, Placita de Flórez	1.736	1.736	1.736		+	Bogotá, D.C., Corabastos	11.672	11.672	11.672		-
Montería (Córdoba)	1.850	1.850	1.850		+	Bogotá, D.C., Plaza España	12.517	12.517	12.517		-
Palmira (Valle del Cauca)	2.250	2.250	2.250		=	Bucaramanga, Centroabastos	12.295	12.295	12.295		-
Pereira, Mercasa	2.280	2.280	2.280		=	Bucaramanga, Mercados del centro	12.194	12.194	12.194		-
Sonsón (Antioquia)	1.667	1.667	1.667		=	Buenaventura (Valle del Cauca)	8.854	8.854	8.854		=
Tuluá (Valle del Cauca)	2.264	2.264	2.264		=	Cali, La Floresta	12.417	12.417	12.417		=
Yarumal (Antioquia)	1.458	1.458	1.458		=	Cali, Santa Helena	13.403	13.403	13.403		+
						Cali, Siloé	12.307	12.307	12.307		=
Papa frita						Cartagena, Bazurto	12.943	12.943	12.943		+
Bogotá, D.C., Plaza España	3.224	3.224	3.224		=	Cartago (Valle del Cauca)	13.354	13.354	13.354		+
						Ibagué, Plaza La 21	8.625	8.625	8.625		-
Pastas alimenticias						Manizales (Caldas)	12.972	12.972	12.972		-
Armenia, Mercar	4.150	4.150	4.150		-	Medellín, Central					
Barranquilla, Barranquillita	3.984	3.984	3.984		-	Mayorista de Antioquia	12.139	12.139	12.139		=
Barranquilla, Granabastos	4.088	4.088	4.088		-	Medellín, Coomerca	12.969	12.969	12.969		-
Bogotá, D.C., Corabastos	4.280	4.280	4.280		+	Montería (Córdoba)	10.667	10.667	10.667		=
Bogotá, D.C., Paloquemao	4.640	4.640	4.640		-	Neiva, Surabastos	9.211	9.211	9.211		=
Bucaramanga, Centroabastos	3.219	3.219	3.219		-	Palmira (Valle del Cauca)	11.500	11.500	11.500		=
Bucaramanga, Mercados del centro	3.213	3.213	3.213		=	Pasto (Nariño)	13.021	13.021	13.021		-
Buenaventura (Valle del Cauca)	4.415	4.415	4.415		=	Pereira, Mercasa	12.975	12.975	12.975		=
Cali, La Floresta	4.933	4.933	4.933		=	Popayán (Cauca)	11.427	11.427	11.427		-
Cali, Santa Helena	4.500	4.500	4.500		+	Sincelejo (Sucre)	12.708	12.708	12.708		+
Cali, Siloé	4.800	4.800	4.800		=	Tuluá (Valle del Cauca)	12.326	12.326	12.326		=
Cartagena, Bazurto	2.625	2.625	2.625		=	Valledupar, Mercado Nuevo	13.042	13.042	13.042		=
Cartago (Valle del Cauca)	2.710	2.710	2.710		+	Villavicencio, CAV	12.646	12.646	12.646		-
Cúcuta, Cenabastos	2.719	2.719	2.719		=						
Cúcuta, La Nueva Sexta	2.583	2.583	2.583		-	Sardinas en lata					
Ibagué, Plaza La 21	4.604	4.604	4.604		+	Armenia, Mercar	5.118	5.118	5.118		=

**Cuadro 8. Mercados mayoristas. Precios de venta de productos procesados (conclusión)
2013 (28 de septiembre al 4 de octubre)**

Productos y mercados	Pesos por kilogramo			Tenden- cia
	Mínimo	Máximo	Medio	
Sardinas en lata (continuación)				
Barranquilla, Barranquillita	4.315	4.315	4.315	-
Barranquilla, Granabastos	4.305	4.305	4.305	-
Bogotá, D.C., Corabastos	4.864	4.864	4.864	-
Buenaventura (Valle del Cauca)	4.716	4.716	4.716	=
Cali, La Floresta	5.882	5.882	5.882	=
Cali, Santa Helena	5.098	5.098	5.098	=
Cali, Siloé	4.941	4.941	4.941	=
Cartagena, Bazaruto	4.056	4.056	4.056	=
Cartago (Valle del Cauca)	5.376	5.376	5.376	+
Cúcuta, Cenabastos	4.853	4.853	4.853	-
Cúcuta, La Nueva Sexta	4.779	4.779	4.779	+
Manizales (Caldas)	6.178	6.178	6.178	-
Medellín, Central				
Mayorista de Antioquia	4.513	4.513	4.513	-
Medellín, Coomerca	4.583	4.583	4.583	-
Medellín, Placita de Flórez	4.301	4.301	4.301	=
Montería (Córdoba)	3.848	3.848	3.848	+
Palmira (Valle del Cauca)	5.529	5.529	5.529	=
Pamplona (Norte de Santander)	4.984	4.984	4.984	=
Pasto (Nariño)	3.860	3.860	3.860	+
Pereira, Mercasa	6.271	6.271	6.271	=

Tendencias:

- (---) Variación mayor al -20 %
- (--) Variación entre -10 % y -20 %
- (-) Variación entre 0 % y -10 %

Productos y mercados	Pesos por kilogramo			Tenden- cia
	Mínimo	Máximo	Medio	
Sardinas en lata (continuación)				
Popayán (Cauca)	3.748	3.748	3.748	+
Sincelejo (Sucre)	4.109	4.109	4.109	+
Tuluá (Valle del Cauca)	5.137	5.137	5.137	=
Sopa de pollo (caja)				
Bogotá, D.C., Corabastos	32.194	32.194	32.194	+
Bogotá, D.C., Paloquemao	33.001	33.001	33.001	-
Bogotá, D.C., Plaza España	32.194	32.194	32.194	=
Vinagre				
Barranquilla, Barranquillita	1.323	1.323	1.323	+
Barranquilla, Granabastos	1.304	1.304	1.304	-
Bucaramanga, Centroabastos	1.892	1.892	1.892	-
Bucaramanga, Mercados del centro	2.036	2.036	2.036	-
Cartagena, Bazaruto	2.010	2.010	2.010	+
Cúcuta, Cenabastos	1.431	1.431	1.431	=
Cúcuta, La Nueva Sexta	1.406	1.406	1.406	+
Pamplona (Norte de Santander)	1.528	1.528	1.528	=
Sincelejo (Sucre)	2.061	2.061	2.061	+
Valledupar, Mercado Nuevo	1.694	1.694	1.694	=

(=) Variación igual a 0 %

(+) Variación entre 0 % y 10 %

(+ +) Variación entre 10 % y 20 %

(+++) Variación mayor al 20 %

(n.d.) No determinado

Precios de la panela

Durante la presente semana, en San Gil (Santander), hubo buena llegada de productores procedentes de Valle de San José, Páramo, Ocamonte, Mogotes, Socorro y Charalá, donde hay buena producción por la buena cantidad de materia prima para procesar. De esta forma, el precio de la panela cuadrada blanca se redujo en 290 % y el kilo se vendió a \$1.675.

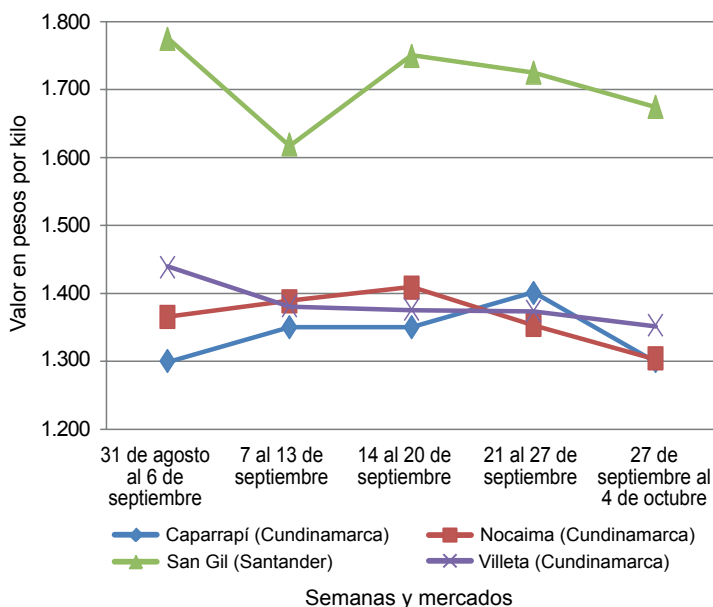
**Tabla 3. Precios por kilo de la panela cuadrada blanca
2013 (31 de agosto al 4 de octubre)**

Mercados	Agosto 31 al 6 de septiembre	Septiembre			Septiembre 28 al 4 de octubre
		7 al 13	14 al 20	21 al 27	
Charalá (Santander)	1.656	1.719	1.656	1.594	1.594
Güepsa (Santander)	1.600	1.650	1.665	1.525	1.400
Moniquirá (Boyacá)	1.550	1.600	1.575	1.475	1.425
San Gil (Santander)	1.775	1.619	1.750	1.725	1.675
Santana (Boyacá)	1.600	1.625	1.662	1.525	1.425
Vélez (Santander)	1.600	1.650	1.650	1.500	1.430

Fuente: SIPSA, Ministerio de Agricultura y Desarrollo Rural-DANE. Cálculos: DANE.

En Santana (Boyacá) el mercado comenzó tarde y se registraron reducciones en las cotizaciones superiores al 6 %. Ingresó panela desde el mismo municipio así como desde San José de Pare (Santander), mientras que los compradores arribaron desde Vélez, Socorro, Güepsa, Chipatá, Barbosa, Bucaramanga (Santander), Cúcuta (Norte de Santander) y Moniquirá (Boyacá). El kilo se vendió a \$1.425.

De la misma forma, en Vélez (Santander) el precio de la panela estuvo influenciado por el comportamiento registrado en Santana (Boyacá) y se observaron disminuciones en las cotizaciones. Se presentaron compradores procedentes de Vélez, Barbosa y Chipatá

**Gráfico 7. Comportamiento del precio
de la panela cuadrada blanca
2013 (31 de agosto al 4 de octubre)**

Fuente: SIPSA-DANE-Ministerio de Agricultura y Desarrollo Rural.

(Santander). El kilo de panela cuadrada se negoció a \$1.430; 4,67 % menos que la semana anterior.

Igualmente, en Güepsa (Santander) el precio de la panela descendió en comparación con la semana anterior. El mercado comenzó tarde y se desarrolló de forma rápida, vendiéndose todo el producto. Se presentaron compradores de Vélez, Barbosa, Güepsa (Santander), Monquirá y Santana (Boyacá). El kilo de panela cuadrada blanca se vendió a \$1.400, lo que representó una reducción del 8,20 %.

Tabla 4. Precios por kilo de la panela cuadrada morena 2013 (31 de agosto al 4 de octubre)

Mercados	Agosto	Septiembre			Septiembre
	31 al 6 de septiembre	7 al 13	14 al 20	21 al 27	28 al 4 de octubre
Caparrapí (Cundinamarca)	1.300	1.350	1.350	1.400	1.300
Charalá (Santander)	1.656	1.719	1.656	1.594	1.594
Nocaima (Cundinamarca)	1.365	1.388	1.408	1.353	1.304
San Gil (Santander)	1.775	1.619	1.750	1.725	1.675
Villeta (Cundinamarca)	1.438	1.381	1.376	1.374	1.353

Fuente: SIPSA, Ministerio de Agricultura y Desarrollo Rural-DANE. Cálculos: DANE.

Por otra parte, en Charalá se presentó estabilidad en el precio. Hubo buena comercialización debido a la buena llegada de productores desde Coromoro, Páramo, Valle de San José y Ocamonte (Santander) con suficiente cantidad para abastecer el mercado.

En Villeta (Cundinamarca), en cambio, se registró un aumento de la oferta de panela. A lo anterior se sumó el bajo número de compradores que se presentaron, lo cual hizo que los precios tuvieran un descenso del 1,55 % en el caso de la panela cuadrada morena. El kilo se transó a \$1.353.

Tabla 5. Precios por kilo de la panela redonda morena 2013 (31 de agosto al 4 de octubre)

Mercados	Agosto	Septiembre			Septiembre
	31 al 6 de septiembre	7 al 13	14 al 20	21 al 27	28 al 4 de octubre
Caparrapí (Cundinamarca)	1.300	1.400	1.300	1.350	1.200

Fuente: SIPSA, Ministerio de Agricultura y Desarrollo Rural-DANE. Cálculos: DANE.

Asimismo, en Nocaima (Cundinamarca) descendieron los precios de la panela cuadrada ante la buena producción que se registró en las veredas del municipio, donde las condiciones climáticas han beneficiado la producción. Esta semana se observó buena afluencia de compradores. El kilo se vendió a \$1.304; 3,66 % menos que la semana anterior.

Por último, en Caparrapí (Cundinamarca) se presentaron lluvias moderadas, lo cual favoreció el crecimiento de la caña, principal materia prima de la panela. De esta forma, durante la presente semana se redujeron las cotizaciones hasta en 11 % en el caso de la panela redonda. En kilo se vendió a \$1.200.

Precios de venta del arroz y subproductos en molino durante septiembre

En general, a lo largo del mes de septiembre se observó que las cotizaciones de los diferentes tipos de arroz y subproductos mostraron una leve tendencia a la baja, ya que hay un mayor volumen de oferta en los mercados para este mes. Las fuentes informantes indicaron que actualmente en varias de las zonas productoras del país se cuenta con buenos niveles de producción, ya que están saliendo algunas cosechas, especialmente en Casanare.

Arroz paddy

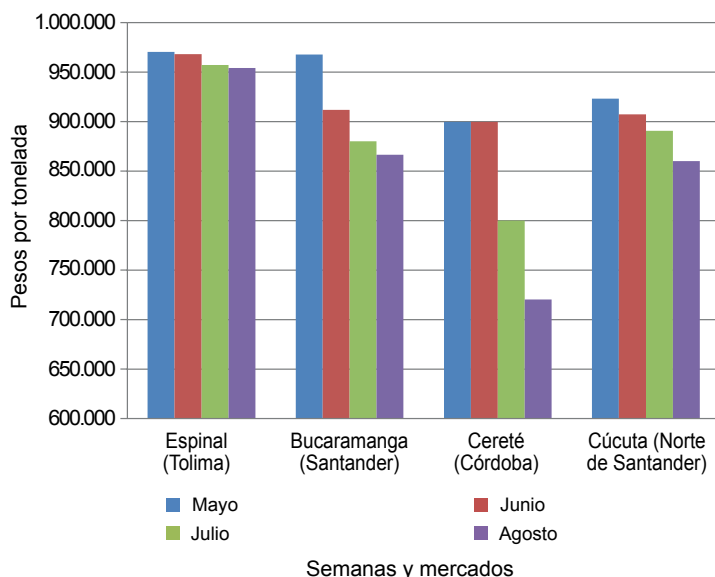
De acuerdo con la información registrada por el DANE, por medio del SIPSA, los precios del arroz paddy mostraron bastante estabilidad a lo largo del mes de septiembre. A nivel general, se observó que estos reportaron caídas en cuatro municipios y tan solo un incremento en los veintidós mercados donde se registró información.

La mayor variación se presentó en el municipio de Cere-té, en Córdoba; allí la cotización promedio por tonelada

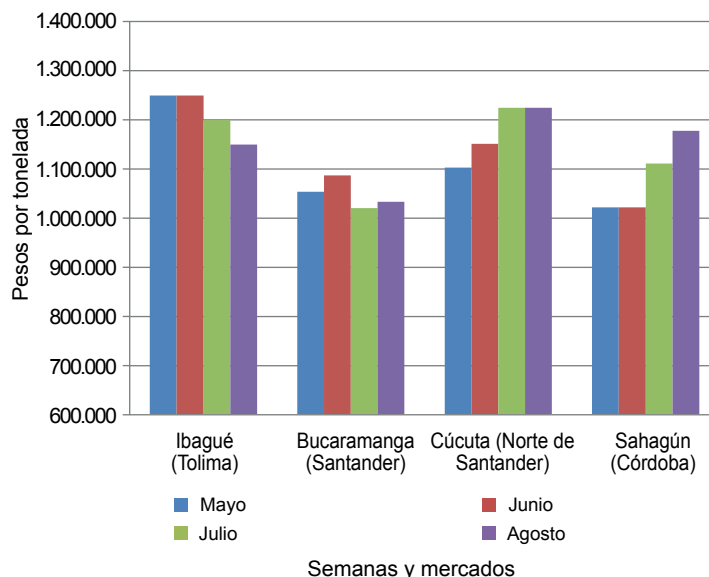
mostró una baja del 10 % respecto a agosto. Según los comerciantes de esta región, la caída en el precio obedeció al mayor volumen de producción ya que en el momento están saliendo cosechas regionales. Allí la tonelada se pagó a \$720.000, el precio más bajo reportado por todos los mercados.

Los otros mercados donde se observaron reducciones de los precios fueron Cúcuta (Norte de Santander), Montería (Córdoba) y San Marcos (Sucre), debido a que, según las fuentes, aún se encuentra en cosecha.

En general, varias de las fuentes informantes aseguraron que el nivel de oferta durante el mes de septiembre se mantuvo estable; sin embargo, aseguran que los niveles de producción de algunos cultivos ya empiezan a descender especialmente en los municipios de Espinal, Venadillo (Tolima), Magangué (Bolívar), Planeta Rica (Córdoba), San Martín (Meta), Valledupar (Cesar) y Yopal (Casanare).

Gráfico 8. Precio del paddy 2013 (mayo-agosto)


Fuente: SIPSA-DANE-Ministerio de Agricultura y Desarrollo Rural.

Gráfico 9. Precio del arroz cristal 2013 (mayo-agosto)


Fuente: SIPSA-DANE-Ministerio de Agricultura y Desarrollo Rural.

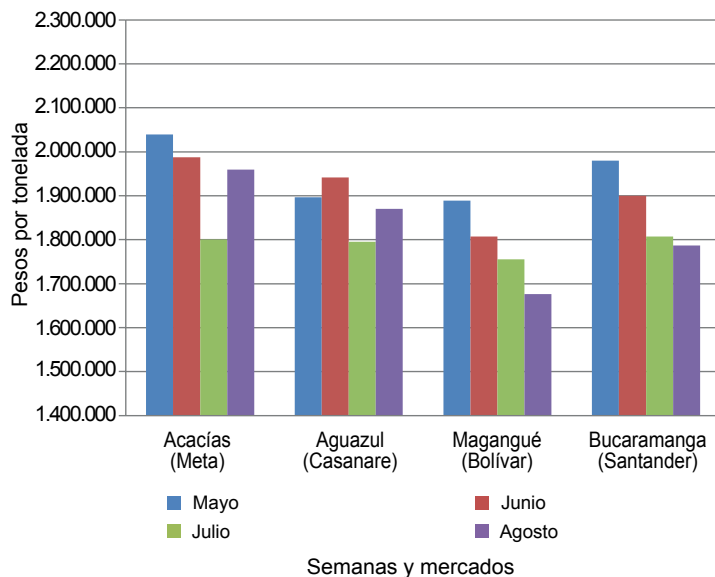
En el municipio de Planeta Rica (Córdoba) se registró el único incremento considerable, a causa de la menor oferta con la que contaron en ese mercado. Allí la tonelada se comercializó a un precio promedio de \$790.000, lo que indicó un incremento superior al 5 % respecto al mes de agosto.

En el municipio de Venadillo (Tolima), por ejemplo, el alto volumen de oferta con el que se contó conllevó a una reducción superior al 15 %. Otros municipios donde hubo caídas considerables fueron San Marcos (Sucre) y Villaviciencio (Meta), seguidos de Acacías (Meta), Ibagué, Purificación (Tolima) y Magangué (Bolívar).

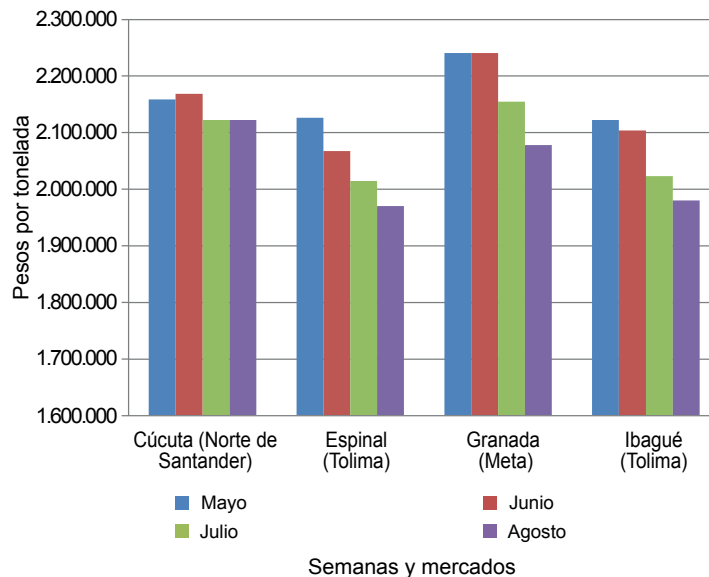
Arroz cristal y granza

A lo largo del mes de septiembre, los precios del arroz cristal mostraron una leve tendencia a la baja, pues cayeron en siete de los dieciocho mercados donde se tomó información y solo subieron en dos.

Por otra parte, en los mercados de Espinal (Tolima) y Sahagún (Córdoba), las cotizaciones de este mismo producto indicaron un incremento como consecuencia de la buena rotación del producto y la menor oferta. Según

Gráfico 10. Precio del arroz blanco 2013 (mayo-agosto)


Fuente: SIPSA-DANE-Ministerio de Agricultura y Desarrollo Rural.

Gráfico 11. Precio del arroz blanco empacado 2013 (mayo-agosto)


Fuente: SIPSA-DANE-Ministerio de Agricultura y Desarrollo Rural.

los comerciantes de Sahagún, el buen nivel de ventas se debe a que están comercializando y enviando el producto a otros municipios donde no cuentan con niveles de abastecimiento suficientes.

Una situación similar se presentó para los precios del arroz granza, ya que se reportaron reducciones en siete de los veintidós mercados donde se comercializó. Estas variaciones, que provocaron la tendencia a la baja para este producto, se dieron por la buena producción resultante de las cosechas y se presentaron en los municipios de Espinal, Purificación (Tolima), Magangué (Bolívar), Sahagún (Córdoba), San Marcos (Sucre), San Martín (Meta) y Yopal (Casanare).

Arroz blanco

A nivel general, durante el mes de septiembre las cotiza-

ciones del arroz blanco en bulto tuvieron una tendencia a la baja, pues cayeron en diez de los veintidós mercados donde se registró información y tan solo subieron en dos. Lo anterior adujo a una caída del precio promedio cercana al 3 %. En los municipios de Cereté, Planeta Rica (Córdoba) e Ibagué (Tolima), donde se presentaron las mayores reducciones, la tonelada se negoció un 10 % por debajo del precio promedio al que se comercializó el mes pasado.

De acuerdo con las fuentes encuestadas, este comportamiento obedeció al mayor volumen de inventario con el que se contó en los mercados. En Ibagué, por ejemplo, los comerciantes argumentaron que esta situación se debió a la mayor oferta, ya que para el mes de septiembre se dio inicio a las cosechas de Casanare, a lo que se sumó el bajo nivel de ventas.

Cuadro 9. Precios de venta del arroz y subproductos en molino 2013 (septiembre)

Productos y mercados	Pesos por tonelada			
	Mínimo	Máximo	Medio	Tendencia
Arroz blanco bulto				
Acacias (Meta)	1.960.000	1.960.000	1.960.000	∞
Aguazul (Casanare)	1.820.000	1.920.000	1.870.000	°
Alvarado (Tolima)	1.920.000	1.920.000	1.920.000	x
Bucaramanga (Santander)	1.760.000	1.800.000	1.786.667	=
Campoalegre (Huila)	2.100.000	2.100.000	2.100.000	n.d.
Cereté (Córdoba)	1.644.000	1.644.000	1.644.000	xxx
Cúcuta (Norte de Santander)	1.560.000	1.880.000	1.735.857	=
Espinal (Tolima)	1.720.000	2.079.200	1.834.800	x
Ibagué (Tolima)	1.740.000	2.220.000	1.980.000	xx
Magangué (Bolívar)	1.644.000	1.711.000	1.675.600	x
Montería (Córdoba)	1.733.000	1.733.000	1.733.000	=
Neiva (Huila)	1.900.000	1.900.000	1.900.000	n.d.
Planeta Rica (Córdoba)	1.600.000	1.600.000	1.600.000	xx
Purificación (Tolima)	1.840.000	1.840.000	1.840.000	=
Sahagún (Córdoba)	1.689.000	1.889.000	1.789.000	=
San Bernardo del Viento (Córdoba)	1.733.000	1.778.000	1.755.500	=
San Marcos (Sucre)	844.844	1.733.000	1.377.948	x
San Martín (Meta)	1.860.000	1.860.000	1.860.000	x
Valledupar (Cesar)	1.600.000	1.760.000	1.686.667	x
Venadillo (Tolima)	1.800.000	1.840.000	1.813.333	x
Villavicencio (Meta)	1.720.000	1.880.000	1.800.000	=
Yopal (Casanare)	1.900.000	2.000.000	1.933.333	=
Arroz blanco empacado				
Aguazul (Casanare)	2.000.000	2.038.462	2.012.821	=
Alvarado (Tolima)	1.923.077	1.923.077	1.923.077	x
Bucaramanga (Santander)	1.807.692	1.923.077	1.879.487	=
Campoalegre (Huila)	2.000.000	2.153.846	2.076.923	n.d.
Cúcuta (Norte de Santander)	2.040.000	2.200.000	2.122.667	=
Espinal (Tolima)	1.923.077	2.000.000	1.970.577	=
Granada (Meta)	2.078.462	2.078.462	2.078.462	x
Ibagué (Tolima)	1.960.000	2.000.000	1.980.000	=
Lérida (Tolima)	2.000.000	2.039.231	2.019.616	=
Montería (Córdoba)	2.076.923	2.076.923	2.076.923	=
Neiva (Huila)	1.923.077	2.000.000	1.961.539	n.d.
Purificación (Tolima)	2.000.000	2.000.000	2.000.000	=
Rivera (Huila)	2.000.000	2.000.000	2.000.000	n.d.
Sahagún (Córdoba)	1.846.154	2.000.000	1.923.077	=
San Martín (Meta)	2.076.923	2.076.923	2.076.923	=
Venadillo (Tolima)	1.930.769	2.000.000	1.976.923	=
Villanueva (Casanare)	2.000.000	2.000.000	2.000.000	°
Villavicencio (Meta)	1.923.077	2.080.000	2.016.769	=
Yopal (Casanare)	2.007.692	2.076.923	2.040.385	=
Arroz cristal				
Acacias (Meta)	1.120.000	1.120.000	1.120.000	x
Alvarado (Tolima)	1.300.000	1.300.000	1.300.000	=
Bucaramanga (Santander)	900.000	1.200.000	1.033.333	=
Campoalegre (Huila)	750.000	1.500.000	1.125.000	n.d.

Productos y mercados	Pesos por tonelada			
	Mínimo	Máximo	Medio	Tendencia
Arroz cristal (continuación)				
Cúcuta (Norte de Santander)	1.140.000	1.360.000	1.225.000	=
Espinal (Tolima)	800.000	1.250.000	1.025.000	°
Ibagué (Tolima)	1.100.000	1.200.000	1.150.000	x
Lérida (Tolima)	1.200.000	1.200.000	1.200.000	=
Magangué (Bolívar)	750.000	950.000	850.000	x
Montería (Córdoba)	1.000.000	1.000.000	1.000.000	=
Planeta Rica (Córdoba)	1.022.000	1.022.000	1.022.000	=
Purificación (Tolima)	1.200.000	1.200.000	1.200.000	x
Sahagún (Córdoba)	1.178.000	1.178.000	1.178.000	°
San Marcos (Sucre)	888.000	1.200.000	1.029.333	xx
Valledupar (Cesar)	1.200.000	1.200.000	1.200.000	=
Venadillo (Tolima)	1.100.000	1.100.000	1.100.000	xxx
Villavicencio (Meta)	700.000	1.333.333	983.333	xx
Yopal (Casanare)	1.120.000	1.300.000	1.210.000	=
Arroz granza				
Acacias (Meta)	650.000	650.000	650.000	=
Aguazul (Casanare)	660.000	787.500	713.500	=
Campoalegre (Huila)	900.000	900.000	900.000	n.d.
Cúcuta (Norte de Santander)	600.000	900.000	708.571	=
Espinal (Tolima)	630.000	788.000	676.200	x
Ibagué (Tolima)	630.000	840.000	732.250	=
Lérida (Tolima)	682.000	1.100.000	891.000	=
Magangué (Bolívar)	550.000	700.000	600.000	x
Montería (Córdoba)	550.000	550.000	550.000	=
Neiva (Huila)	820.000	900.000	860.000	n.d.
Planeta Rica (Córdoba)	640.000	640.000	640.000	∞
Purificación (Tolima)	650.000	650.000	650.000	xxx
Rivera (Huila)	720.000	720.000	720.000	n.d.
Sahagún (Córdoba)	609.000	609.000	609.000	x
San Marcos (Sucre)	444.000	500.000	474.667	xx
San Martín (Meta)	700.000	760.000	730.000	xx
Valledupar (Cesar)	600.000	700.000	633.333	°
Venadillo (Tolima)	683.000	756.000	727.250	=
Villanueva (Casanare)	787.500	787.500	787.500	∞
Villavicencio (Meta)	700.000	800.000	738.000	=
Yopal (Casanare)	714.000	787.500	745.500	x
Arroz paddy				
Acacias (Meta)	860.317	873.016	864.550	=
Aguazul (Casanare)	844.246	857.143	847.480	=
Alvarado (Tolima)	968.254	968.254	968.254	=
Bucaramanga (Santander)	840.000	880.000	866.667	=
Campoalegre (Huila)	945.600	945.600	945.600	n.d.
Cereté (Córdoba)	720.000	720.000	720.000	xx
Cúcuta (Norte de Santander)	800.000	900.000	860.000	x
Espinal (Tolima)	945.913	960.317	954.262	=
Granada (Meta)	844.444	844.444	844.444	=

**Cuadro 9. Precios de venta del arroz y subproductos en molino (conclusión)
2013 (septiembre)**

Productos y mercados	Pesos por tonelada			
	Mínimo	Máximo	Medio	Tenden- cia
Arroz paddy (continuación)				
Ibagué (Tolima)	952.381	968.254	960.714	=
Lérida (Tolima)	945.913	952.381	949.147	=
Magangué (Bolívar)	750.000	800.000	772.000	=
Montería (Córdoba)	770.000	770.000	770.000	x
Neiva (Huila)	945.600	945.600	945.600	n.d.
Planeta Rica (Córdoba)	790.000	790.000	790.000	o
Purificación (Tolima)	944.444	944.444	944.444	=
Rivera (Huila)	945.600	945.600	945.600	n.d.
Sahagún (Córdoba)	750.000	750.000	750.000	=
San Marcos (Sucre)	720.000	750.000	733.333	x
San Martín (Meta)	857.143	857.143	857.143	=
Valledupar (Cesar)	900.000	900.000	900.000	=
Venadillo (Tolima)	960.317	968.254	962.301	=
Villanueva (Casanare)	849.206	849.206	849.206	=
Villavicencio (Meta)	859.921	873.016	864.451	=
Yopal (Casanare)	844.246	857.143	847.480	=
Harina de arroz				
Acacias (Meta)	565.000	565.000	565.000	xx
Aguazul (Casanare)	519.000	682.500	617.500	x
Alvarado (Tolima)	733.000	733.000	733.000	=
Bucaramanga (Santander)	600.000	640.000	620.000	=

n.d. No hay datos del mes anterior.

Tendencias:

- (xxx) Variación menor al -12 %
 (xx) Variación entre -7 % y -12 %
 (x) Variación entre -3 % y -7 %

Productos y mercados	Pesos por tonelada			
	Mínimo	Máximo	Medio	Tenden- cia
Harina de arroz (continuación)				
Campoalegre (Huila)	600.000	700.000	650.000	n.d.
Cereté (Córdoba)	525.000	525.000	525.000	x
Cúcuta (Norte de Santander)	550.000	700.000	620.429	=
Espinal (Tolima)	504.000	599.000	553.600	x
Granada (Meta)	630.000	630.000	630.000	=
Ibagué (Tolima)	504.000	609.000	572.500	xx
Lérida (Tolima)	661.000	733.000	697.000	=
Magangué (Bolívar)	430.000	550.000	476.000	xx
Montería (Córdoba)	550.000	550.000	550.000	=
Neiva (Huila)	650.000	680.000	665.000	n.d.
Planeta Rica (Córdoba)	500.000	500.000	500.000	xx
Purificación (Tolima)	613.000	613.000	613.000	=
Rivera (Huila)	570.000	570.000	570.000	n.d.
Sahagún (Córdoba)	520.000	575.000	547.500	=
San Bernardo del Viento (Córdoba)	550.000	600.000	575.000	∞
San Marcos (Sucre)	400.000	480.000	453.333	xx
San Martín (Meta)	580.000	630.000	605.000	=
Valledupar (Cesar)	520.000	675.000	573.333	x
Venadillo (Tolima)	583.000	609.000	594.750	=
Villanueva (Casanare)	651.000	651.000	651.000	o
Villavicencio (Meta)	500.000	651.000	594.500	xx
Yopal (Casanare)	577.500	708.000	629.875	=

(=) Variación igual a -3 % y 3%

(o) Variación entre 3 % y 7 %

(∞) Variación entre 7 % y 12 %

(∞∞) Variación mayor al 12 %

(n.d.) No determinado