

Comportamiento de los precios

Disminuye oferta de frutas frescas, verduras y hortalizas



Fuente: DANE.

El Sistema de Información de Precios y Abastecimiento del Sector Agropecuario (SIPSA) informó que durante la semana del 3 al 9 de noviembre se registró un aumento en los precios de los alimentos. Este comportamiento fue atribuido a la reducción en la oferta de verduras y hortalizas, así como de las frutas frescas. Sin embargo, se presentó una reducción en los precios de los tubérculos.

En el caso de las hortalizas se registró una reducción en el abastecimiento de productos como el frijol y la arveja verde en vaina, el brócoli, la zanahoria, el pimentón, la coliflor, la ahuyama, la remolacha, el tomate Riogrande y la habichuela. En el caso del tomate, se observó una reducción en la oferta procedente de Santander.

Asimismo se registró un incremento en los precios de la manzana verde importada y la pera importadas, la granadilla, el maracuyá, el banano criollo, el lulo, el Tangelo, la naranja común y la mandarina arrayana. En el caso del maracuyá se presentó una reducción en la oferta de Santander y Valle del Cauca.

En cambio se registró una reducción en los precios de los tubérculos y plátanos, producto del comportamiento de las principales variedades de papa negra, especialmente de la parda pastusa, suprema, nevada, única, capira, R-12 negra y roja, la yucas chirosa y criolla y el ñame criollo y diamante. En el caso de la papa se registró un aumento en la oferta procedente del altiplano cundiboyacense.

Informe de contexto

La plaza noctámbula

Es jueves en la tarde; la plaza distrital del Samper Mendoza, ubicada en la localidad de Los Mártires y considerada una de las más antiguas de la capital del país, se prepara para recibir la carga de los diferentes productos que se comercializarán durante esta noche y la madrugada de mañana viernes.

Aunque la plaza funciona como central de abastos desde 1935, desde hace aproximadamente 22 años se especializó en la comercialización de hierbas y especias luego que el mercado de Paloquemao, ubicado a escasas cuadras de allí, concentrara su actividad en la venta de frutas y verduras.

Gracias a la variedad y calidad de los productos que se comercializaban en la plaza, la Samper Mendoza se convirtió en poco tiempo en la central de acopio de hierbas y especias más grande del país y una de las más importantes de Latinoamérica.

La plaza tiene abiertas sus puertas al público de lunes a domingo. Sin embargo, los días fuertes de mercado atiende las 24 horas continuas; una jornada larga que se acompaña, sin lugar a dudas, con una buena tanda de aromáticas, al mejor estilo Mendoza.

De acuerdo con Luis Ernesto Pardo, asistente operativo administrativo del Instituto para la Economía Social (IPES), entidad encargada de administrar el Sistema Distrital de Plazas de Mercado en Bogotá, las jornadas más importantes de comercialización se desarrollan entre lunes y martes, desde las cuatro de la mañana del primer día hasta las cinco de la tarde del segundo, y entre jueves y viernes en el mismo horario.

CONTENIDO

	pág.		pág.
Comportamiento de los precios	1	Verduras y hortalizas	5
Informe de contexto	1	Frutas frescas	13
Indicador de abastecimiento	3	Tubérculos, raíces y plátanos	23
Lo que más sube y lo que más baja	4	Granos, carnes y procesados	27

La gran jornada de abastecimiento se desarrolla en la tarde del lunes y la del jueves; luego, ya entrada la noche, la plaza recibe a los cientos de compradores que llegan allí en busca de las mejores plantas aromáticas, medicinales, culinarias y esotéricas de todo el país.

Según Luis Pardo, el tiempo de mayor afluencia de compradores transcurre entre las ocho de la noche y la una de la mañana, una jornada que la diferencia de otras plazas que concentran su mayor actividad en el día. ¿Pero a qué se debe que la Samper Mendoza sea noctámbula?

Para los comerciantes, el éxito de la comercialización a estas horas radica en que en las noches las hierbas frescas son más fáciles de manipular y, adicionalmente, es el momento en el que logran soltar todo su aroma.

Durante la jornada, la plaza puede albergar a más de 300 productores y comerciantes campesinos que llegan de diferentes partes del país, especialmente de los departamentos del Valle del Cauca, Meta, Tolima, Caquetá y, por supuesto, de Cundinamarca. La Sabana de Bogotá es uno de los mayores abastecedores de este mercado.

Dentro de la plaza existen alrededor de 130 locales; los demás puestos de venta están ubicados en los espacios designados por el IPES, de acuerdo con las diferentes plantas que se comercializan.

Por un lado, los compradores encuentran la variedad de hierbas aromáticas, entre las que se destacan la manzanilla, la hierbabuena, el cidrón, el limoncillo, la albahaca y la menta.

Otros puntos del mercado están especializados en comercializar las plantas medicinales, quizás unas de las más buscadas por los compradores, gracias a sus propiedades especiales en la cura de algunos tipos de afecciones.

Dentro de este grupo de hierbas, las más comercializadas en la Samper Mendoza son la Jamaica, recomendada por ser uno de los antioxidantes por excelencia; la Stevia, utilizada como endulzante natural; el yacón, un tubérculo usado para el tratamiento de la diabetes; el paico, con propiedades para combatir los parásitos; el llantén, que ayuda a mejorar las infecciones respiratorias, y el boldo, que mejora el funcionamiento del hígado, entre otras.

Pero aquí no para la variedad de productos que se comercializan en esta plaza. El mercado se reserva

un lugar estratégico para las plantas y productos esotéricos, otra de las especialidades de esta central de acopio. De acuerdo con Martha Suárez, comerciante de este lugar desde hace 18 años, en este segmento, las plantas más buscadas son las siete hierbas amargas (verbena blanca, verbena negra, altamisa, ruda, paicos, matarratón y salvia) y las siete hierbas dulces (albahaca, yerbabuena, cidrón, citronela, aroma manzanilla, romero y sígueme), utilizadas para sacar las malas energías y atraer la prosperidad.

Claro que también se pueden encontrar plantas para la buena suerte como el abrecaminos y la sacasales; para sacar los «males del cuerpo», como la caléndula y la valeriana; incluso para conseguir un trabajo (entre ellas, la ruda, la bretónica y la túnica).

Al mejor precio del mercado



Fuente: IPES.

De acuerdo con Celedonio Chipatecua, un girardoteño que lleva siete años comercializando sus productos en la Samper Mendoza, la central de acopio no solo se destaca por la calidad de sus productos,; también por los buenos precios que maneja.

Celedonio, que conoce este negocio como la palma de su mano, pues este trabajo ha sido el sustento de su familia por varias generaciones, cuenta que los precios de la Samper Mendoza pueden catalogarse como los mejores de todo el mercado. «Dependiendo de la oferta y el producto, los precios varían entre \$1.000 y \$3.000 para los paquetes de 500 gramos. El valor puede subir a \$5.000 para los paquetes de 2.000 y 3.000 gramos», señala el comerciante.

Productos más especializados como la flor de Jamaica y la Stevia pueden subir por kilo \$25.000 y \$45.000, respectivamente.

Alicia Ascencio, otra de las comerciantes de la plaza, asegura que un paquete grande de hierbabuena que se vende a \$1.000 a los grandes almacenes, es dividido por lo menos en 30 paquetes más pequeños para comercializarlos al mismo valor.

Se acercan las diez de la mañana; Martha, Celedonio, Alicia y los demás comerciantes de la plaza se alistan para levantar su puesto. La gran jornada de

comercialización del viernes está por terminar. A partir de esta hora y hasta las cinco de tarde, cuando se cierra la plaza, quedará uno que otro comerciante ofreciendo lo que no terminó de vender durante la noche y la madrugada.

Durante el fin de semana la Samper Mendoza seguirá atendiendo a su público a la espera de que llegue de nuevo el lunes y así abastecer a Colombia de las dulces y amargas plantas prodigiosas que condimentan deliciosas comidas, curan muchas enfermedades y hasta atraen la prosperidad para quienes las compran.

Indicador de abastecimiento de alimentos

Sube levemente el abastecimiento en los principales mercados del país



Fuente: DANE.

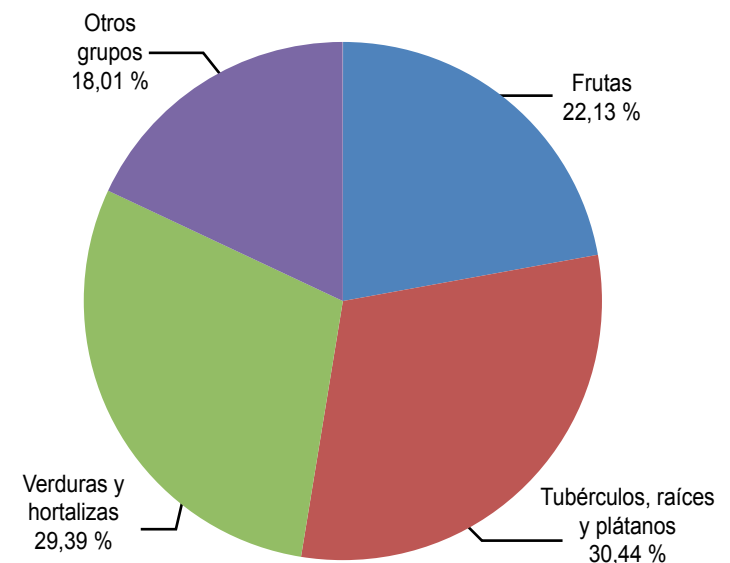
El abastecimiento en las centrales mayoristas de Mercar, Barranquillita, Corabastos, Las Flores, Centroabastos, Cavasa, Santa Helena, Cenabastos, Central Mayorista de Antioquia, Coomerca, Surabastos, Mercasa y Llanoabastos, para las semanas del 20 al 26 de octubre y del 27 de octubre al 2 de noviembre, registra un leve incremento en el abastecimiento del 0,4 % en relación con el total de los alimentos.

Este incremento se explica por el mayor abastecimiento en los mercados de Barranquillita, en Barranquilla con un 30 %; Mercar, en Armenia, con un 20 %; en Bogotá, en Corabastos y Las Flores, con un 3 %; en Bucaramanga, en Centroabastos, con un 1,4 %, y en Cenabastos, en Cúcuta, con un 0,6 %. Por el contrario, se registra una reducción en la entrada de productos en Neiva, en Surabastos, con un -16 %; Mer-

casa, en Pereira, con un -6 %; en Cavasa y Santa Helena, en Cali, con un -5 %; en Medellín, en CMA y Coomerca, con un -4 %, y en Llanoabastos de Villavicencio con un -3 %.

El aumento en el abastecimiento en Barranquillita se debe al aumento del 16 % en el ingreso de las frutas frescas. En este grupo se destaca el ingreso de la papaya con un 24 % y la mandarina con 23 %. En Mercar, el grupo que registró el mayor incremento fue el las frutas frescas, con un 16 %; dicho aumento se debe al comportamiento del tomate de árbol, el cual registra un incremento en el ingreso del 34 %, y el melón con un 28 %; en cuanto a Corabastos y Las Flores,

Gráfico 1. Participación porcentual de los diferentes grupos de alimentos que fueron registrados en los mercados Mercar, Barranquillita, Corabastos y Las Flores, Centroabastos, Cavasa y Santa Helena, Cenabastos, CMA, Coomerca, Surabastos, Mercasa y Llanoabastos 2012 (27 de octubre al 2 de noviembre)



Fuente: SIPSA, Ministerio de Agricultura y Desarrollo Rural-DANE.

el aumento del abastecimiento obedece en buena parte al aumento en la entrada de tubérculos, raíces y plátanos con un 8 %, debido al comportamiento de la papa parda pastusa con un 30 % y el plátano guineo con un 28 %.

En cambio, en el mercado de Surabastos se redujo la entrada de alimentos en un -18 %. Se pudo concluir que dentro de la canasta la mayor reducción en el ingreso de productos se registró para el grupo de las verduras y hortalizas, en el cual el tomate chonto fue el producto que registró la mayor reducción con un -34 % y el chócolo mazorca con un -23 %. En CMA y Coomerca, las centrales de la ciudad de

Medellín, se destaca la reducción en el ingreso de las frutas frescas con un -10 %, debido al comportamiento del limón Tahití con un -34 % y el aguacate con un -28 %.

Los grupos con mayor participación para la semana comprendida entre el 27 de octubre y el 2 de noviembre, para el acumulado de los mercados, son los tubérculos, raíces y plátanos con 30,44 %, seguidos por las verduras y hortalizas con el 29,39 %, las frutas frescas con un 22,13% y otros grupos entre los que se encuentran las carnes, los procesados, los granos y cereales, los lácteos y huevos y los pescados con un 18,01 %.

Lo que más sube, lo que más baja

Ciudades	Lo que más sube	Lo que más baja
Armenia	Lechuga Batavia, coliflor, arveja y frijol verdes en vaina, zanahoria, remolacha, cebolla cabezona blanca, mango Tommy, mandarina Onecco, manzanas roja y verde importadas, aguacate común, lulo, plátano hartón verde, papa criolla limpia, queso costeño.	Cebolla junca, tomate chonto, chócolo mazorca, ahuyama, pepino cohombro, habichuela, limones Tahití y común, papaya Maradol, guayaba agria, piña manzana, guanábana, papas suprema y parda pastusa, huevos blancos, panela redonda morena.
Barranquilla	AjÍ topito dulce, espinaca, pepino cohombro, ahuyama, zanahoria bogotana, lechuga Batavia, repollo blanco, mandarina común, melón Cantalup, papaya Maradol, ñame espinoso, queso costeño, frijol cabeza negra nacional.	Remolacha, arveja verde en vaina, cebolla junca, chócolo mazorca, coliflor, habichuela, mora de Castilla, guayaba pera, granadilla, maracuyá, curuba larga, banano Urabá, tomate de árbol, papas única, R-12 roja y criolla sucia, yuca criolla, maíz blanco trillado.
Bogotá, D. C.	Coliflor, lechuga Batavia, espinaca, brócoli, pimentón, arveja verde en vaina, remolacha, zanahoria, melón Cantalup, papaya Maradol, piña perolera, pitahaya, papas criollas sucia y limpia, queso costeño, panela cuadrada morena.	Habichuela, chócolo mazorca, ajo nacional e importado, tomate larga vida, mora de Castilla, limón Tahití, patilla, uva Isabela, mango Tommy, tomate de árbol, papas R-12 negra y roja, suprema y parda pastusa, yuca llanera, queso doble crema, frijol nima calima.
Bucaramanga	Pepino cohombro, tomates Riogrande y riñón, arveja y frijol verdes en vaina, zanahoria, tomate riñón, cebolla cabezona blanca, naranjas común y tangelo, piña perolera, mandarina común, guanábana, uva verde, yuca criolla, bagre rayado entero fresco.	Habichuela, repollo morado, acelga, chócolo mazorca, remolacha, curuba larga, mora de Castilla, patilla, durazno nacional, mango Tommy, papayas redonda y Maradol, plátano hartón verde, arracacha amarilla, papas única y criolla limpia, huevos rojos A, B y AA.
Cali	Espinaca, brócoli, frijol verde cargamanto, lechuga Batavia, zanahoria, cebolla cabezona blanca, melón Cantalup, mango Tommy, guayaba pera, maracuyá, mandarina Onecco, tomate de árbol, mora de Castilla, plátano hartón verde, arracacha amarilla.	Habichuela, pepinos cohombro y de rellenar, cebollas cabezonas blanca y roja importadas, chócolo mazorca, ajo importado, papayas hawaiana y Maradol, naranja tangelo, papas suprema, capira, parda pastusa y roja peruana, lenteja importada.
Cúcuta	Coliflor, tomate Riogrande, brócoli, pimentón, arveja verde en vaina, lechuga Batavia, repollo morado, ahuyama, melón Cantalup, piña perolera, maracuyá, manzana roja importada, arracacha amarilla, papas parda pastusa y suprema, plátano hartón verde.	Chócolo mazorca, frijol verde en vaina, cebolla cabezona blanca, habichuela, pepino cohombro, limones Tahití y común, curuba larga, mora de Castilla, naranja común, patilla, mango Tommy, papa ICA-Huila, bocachico criollo fresco, frijol Zaragoza, huevos rojos A, B y AA y blancos A y AA.
Medellín	Espinaca, repollo morado, habichuela, lechuga Batavia, pepino de rellenar, frijol verde cargamanto, melón Cantalup, limón Tahití, granadilla, papayas, uvas importada y red globe nacional, plátanos guineo y comino, arracacha blanca, queso costeño.	Pimentón, cebollas junca y puerro, pepino cohombro, brócoli, mora de Castilla, curabas larga y redonda, mango Tommy, lulo, tomate de árbol, guayaba pera, aguacates Hass y común, papas nevada y R-12 negra, maíz amarillo trillado y cáscara, panela cuadrada blanca.
Pereira	Zanahoria, frijol verde en vaina, pimentón, lechuga Batavia, coliflor, cebolla cabezona blanca, mango Tommy, uva roja, guayaba pera, manzanas roja y royal gala importadas, melón Cantalup, papa parda pastusa, yuca ICA.	Tomate chonto, cebolla junca, repollo blanco, ajo nacional e importado, pepino cohombro, arveja verde en vaina, limones Tahití y común, guayaba agria, maracuyá, tomate de árbol, papas nevada y R-12 roja, arracacha blanca.

Verduras y hortalizas

Lluvias afectan precio de verduras y hortalizas



Fuente: DANE.

La dificultad en las recolecciones de los cultivos ubicados en Pasca, Subachoque y Nemocón, Cundinamarca, a raíz de las lluvias registradas en la zona, sumada al bajo nivel de abastecimiento procedente de Nariño provocaron que durante esta semana el precio de la arveja verde en vaina se incrementara. En Bogotá, D. C. y Bucaramanga, el kilo se vendió a \$2.593 y a \$1.841, un 12,14 % más frente a la semana pasada.

Algo similar ocurrió con los precios del cilantro, los fríjoles verde en vaina y cargamanto, el perejil, el ají dulce, la coliflor y la espinaca, que cayeron en la mayoría de mercados donde fueron comercializados. Los precios del brócoli aumentaron ante la disminución en las recolecciones de los cultivos ubicados en Sibaté, Bojacá y Facatativá, Cundinamarca, sumada a la disminución en la producción procedente de Mutiscua, Norte de Santander. El precio se incrementó en dieciséis de los veintitrés mercados donde se comercializó. En ciudades como Medellín y Cúcuta, el kilo se vendió a \$1.096 y \$1.950, respectivamente, una variación superior al 15,00 %.

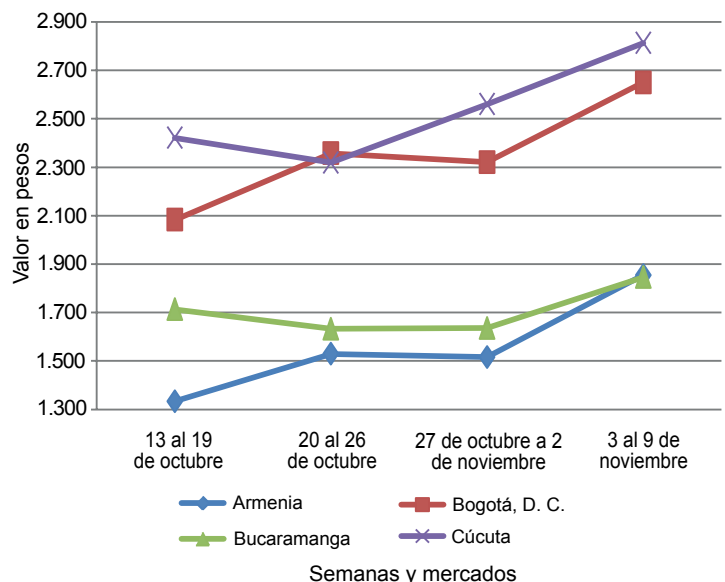
Por su parte, los precios de la zanahoria subieron en dieciséis de los veintiocho mercados donde se negoció, influenciados por la disminución en la oferta procedente del altiplano cundiboyacense. El repollo blanco registró el mismo comportamiento en diecinueve de veintiocho mercados donde se transó, provocado por el bajo nivel de abastecimiento que llega desde Bogotá. En la central de Cavasa, en Cali, el kilo se vendió a \$524, un 10,55 % más.

Asimismo, debido a la reducción de la oferta procedente de Sáchica y Capitanejo, Boyacá, así como de Armenia, Quindío, las cotizaciones del pimentón aumentaron en veintitrés de los cuarenta mercados que transaron el producto. En las ciudades de Manizales y Valledupar, por ejemplo, el kilo se vendió a \$2.000 y a \$1.250, un 6,43 % más que la semana anterior.

Por el contrario, se presentó un descenso en los precios de tomate chonto que cayó en catorce de los dieciséis mercados que vendieron la hortaliza. La tendencia a la baja obedeció al aumento en la oferta proveniente de Rovira y Cajamarca, Tolima. En Armenia e Ibagué, el kilo se vendió a \$1.250 y a \$1.374, un 6,76 %, en promedio, menos que la semana anterior.

Se observó también una disminución en las cotizaciones del ajo y las cebollas cabezona blanca, roja ocañera, junca e importadas. En el caso específico del ajo, que cayó en diez de los dieciséis mercados que ofrecieron el producto, los descensos fueron atribuidos al aumento en el abastecimiento procedente de Madrid, Cajicá, Soacha, Sibaté y Mosquera, Cundinamarca; de acuerdo con los comerciantes, el buen tiempo ayudó para aumentar las recolecciones en la Sabana de Bogotá.

Gráfico 2. Comportamiento de los precios mayoristas de la arveja verde en vaina 2012 (13 de octubre a 9 de noviembre)



Fuente: SIPSA-DANE-Ministerio de Agricultura y Desarrollo Rural.

**Cuadro 1. Mercados mayoristas. Precios de venta de verduras y hortalizas
 2012 (noviembre 3 a 9)**

Productos y mercados	Pesos por kilogramo				Tenden- cia	Productos y mercados	Pesos por kilogramo				Tenden- cia
	Mínimo	Máximo	Medio				Mínimo	Máximo	Medio		
Acelga						Ajo (continuación)					
Barranquilla, Barranquillita	2.867	3.000	2.911	-		Pereira, Mercasa	3.056	3.333	3.278	-	
Bogotá, D. C., Corabastos	300	500	367	+		San Gil (Santander)	2.000	2.000	2.000	=	
Bucaramanga, Centroabastos	1.000	1.875	1.534	-		Sogamoso (Boyacá)	2.800	2.800	2.800	-	
Cali, Cavasa	1.000	1.000	1.000	=		Tunja (Boyacá)	3.000	3.167	3.033	-	
Cali, Santa Helena	1.000	1.033	1.017	-		Villavicencio, Llanoabastos	5.700	5.800	5.750	-	
Cartagena, Bazurto	2.000	2.000	2.000	=		Ajo importado					
Duitama (Boyacá)	700	700	700	+++		Barranquilla, Barranquillita	3.000	3.000	3.000	-	
Ibagué, Plaza El Jardín	583	583	583	=		Barranquilla, Granabastos	2.800	2.875	2.833	-	
Ibagué, Plaza La 21	667	667	667	-		Bogotá, D. C., Corabastos	2.933	3.000	2.975	-	
Ipiales (Nariño)	350	350	350	=		Bucaramanga, Centroabastos	3.175	3.233	3.214	-	
Medellín, Central						Buenaventura (Valle del Cauca)	4.300	4.300	4.300	+	
Mayorista de Antioquia	900	1.000	976	+		Cali, Cavasa	3.333	3.333	3.333	-	
Neiva, Surabastos	1.375	1.500	1.417	+		Cali, Santa Helena	3.433	3.500	3.467	-	
Pamplona (Norte de Santander)	1.933	2.000	1.983	++		Cartagena, Bazurto	3.000	3.175	3.067	-	
Pasto (Nariño)	1.000	1.200	1.067	+++		Cúcuta, Cenabastos	3.575	3.575	3.575	-	
Sogamoso (Boyacá)	800	800	800	=		Ibagué, Plaza La 21	4.000	4.500	4.263	+	
Tunja (Boyacá)	850	1.000	970	-		Ipiales (Nariño)	3.267	3.350	3.308	-	
Villavicencio, Llanoabastos	1.600	1.667	1.617	-		Medellín, Central					
Ahuyama						Mayorista de Antioquia	3.225	3.371	3.261	+	
Armenia, Mercar	600	633	617	-		Montería (Córdoba)	2.975	3.000	2.988	-	
Barranquilla, Barranquillita	643	643	643	+		Neiva, Surabastos	3.550	3.700	3.600	-	
Barranquilla, Granabastos	705	738	721	++		Palmira (Valle del Cauca)	3.433	3.467	3.450	+	
Bogotá, D. C., Corabastos	1.000	1.033	1.027	-		Pamplona (Norte de Santander)	5.000	5.000	5.000	+	
Bucaramanga, Centroabastos	717	783	746	-		Pasto (Nariño)	3.300	3.500	3.367	-	
Buenaventura (Valle del Cauca)	850	850	850	--		Pereira, Mercasa	3.000	3.350	3.070	-	
Cali, Cavasa	800	800	800	-		Popayán (Cauca)	4.000	4.000	4.000	=	
Cali, Santa Helena	800	833	817	+		Sincelejo (Sucre)	3.033	3.067	3.056	-	
Cartagena, Bazurto	705	714	710	++		Tuluá (Valle del Cauca)	3.550	3.567	3.558	-	
Cartago (Valle del Cauca)	767	833	800	+++		Apio					
Cúcuta, Cenabastos	900	900	900	+		Armenia, Mercar	1.333	1.500	1.417	+	
Duitama (Boyacá)	484	484	484	=		Barranquilla, Barranquillita	1.050	1.125	1.083	+	
Ibagué, Plaza La 21	1.000	1.000	1.000	=		Barranquilla, Granabastos	1.050	1.125	1.083	-	
Manizales (Caldas)	850	933	892	+		Bogotá, D. C., Corabastos	300	500	400	+++	
Medellín, Central						Bucaramanga, Centroabastos	861	917	890	+	
Mayorista de Antioquia	738	788	761	-		Cali, Cavasa	559	588	574	-	
Montería (Córdoba)	425	433	429	-		Cali, Santa Helena	529	549	539	+	
Neiva, Surabastos	900	1.000	933	+		Cartagena, Bazurto	1.000	1.000	1.000	=	
Palmira (Valle del Cauca)	800	800	800	=		Cartago (Valle del Cauca)	889	944	917	+	
Pamplona (Norte de Santander)	800	800	800	=		Chiquinquirá (Boyacá)	1.100	1.100	1.100	=	
Pereira, La 41	733	733	733	-		Cúcuta, Cenabastos	583	750	688	-	
Pereira, Mercasa	833	867	843	+		Ibagué, Plaza El Jardín	583	583	583	--	
Popayán (Cauca)	800	800	800	=		Ibagué, Plaza La 21	667	667	667	-	
Rionegro (Antioquia)	675	800	770	-		Ipiales (Nariño)	750	750	750	-	
San Gil (Santander)	700	700	700	=		Manizales (Caldas)	917	917	917	=	
Sincelejo (Sucre)	480	500	493	+++		Marinilla (Antioquia)	235	248	241	+	
Socorro (Santander)	600	600	600	=		Medellín, Central					
Sogamoso (Boyacá)	484	484	484	-		Mayorista de Antioquia	475	733	613	+++	
Tuluá (Valle del Cauca)	750	750	750	=		Medellín, Coomerca	600	600	600	=	
Valledupar, Mercabastos	450	500	483	++		Montería (Córdoba)	600	650	625	-	
Valledupar, Mercado Nuevo	500	560	533	+		Neiva, Surabastos	1.100	1.200	1.150	=	
AjÍ dulce						Palmira (Valle del Cauca)	750	792	771	--	
Cartagena, Bazurto	2.375	3.000	2.750	+++		Pamplona (Norte de Santander)	958	1.000	990	-	
Medellín, Central						Pasto (Nariño)	1.000	1.250	1.083	+	
Mayorista de Antioquia	2.767	3.125	2.924	++		Pereira, La 41	778	833	806	+	
Montería (Córdoba)	1.917	2.000	1.958	+++		Pereira, Mercasa	889	917	894	=	
Sincelejo (Sucre)	2.000	2.000	2.000	++		Rionegro (Antioquia)	335	750	614	+	
Valledupar, Mercabastos	2.000	2.750	2.417	+		Sincelejo (Sucre)	600	633	619	-	
Valledupar, Mercado Nuevo	2.000	2.750	2.417	+		Tuluá (Valle del Cauca)	833	833	833	n.d.	
AjÍ topito dulce						Valledupar, Mercabastos	900	1.000	950	-	
Barranquilla, Barranquillita	2.406	3.500	3.108	++		Villavicencio, Llanoabastos	800	800	800	-	
Barranquilla, Granabastos	4.000	4.000	4.000	+++		Arveja verde en vaina					
Ajo						Armenia, Mercar	1.750	1.958	1.854	+++	
Armenia, Mercar	3.133	3.267	3.200	-		Barranquilla, Barranquillita	4.500	4.750	4.583	+	
Bogotá, D. C., Corabastos	4.400	4.950	4.615	-		Barranquilla, Granabastos	4.000	4.000	4.000	-	
Chiquinquirá (Boyacá)	5.667	6.333	6.000	-		Bogotá, D. C., Corabastos	2.333	3.067	2.593	++	
Cúcuta, Cenabastos	4.000	4.000	4.000	++		Bucaramanga, Centroabastos	1.767	1.975	1.841	++	
Duitama (Boyacá)	2.800	2.800	2.800	-		Cajamarca (Tolima)	1.667	1.667	1.667	+++	
Ibagué, Plaza La 21	2.889	3.111	3.037	-		Carmen de Viboral, (Antioquia)	1.438	1.438	1.438	+	
Ipiales (Nariño)	2.875	3.000	2.938	+++		Cartago (Valle del Cauca)	1.972	1.972	1.972	+	
Manizales (Caldas)	3.750	3.750	3.750	-		Chiquinquirá (Boyacá)	1.900	2.100	2.000	--	
Medellín, Central						Cúcuta, Cenabastos	2.500	3.400	2.828	++	
Mayorista de Antioquia	4.000	4.833	4.381	+		Duitama (Boyacá)	2.000	2.000	2.000	+	
Pamplona (Norte de Santander)	3.333	3.708	3.490	+		El Santuario (Antioquia)	1.525	1.600	1.563	-	
Pasto (Nariño)	6.000	7.000	6.333	-		Ibagué, Plaza El Jardín	1.665	1.665	1.665	++	
						Ibagué, Plaza La 21	1.397	2.179	1.725	+++	

Cuadro 1. Mercados mayoristas. Precios de venta de verduras y hortalizas (continuación)
2012 (noviembre 3 a 9)

Productos y mercados	Pesos por kilogramo				Tenden- cia	Productos y mercados	Pesos por kilogramo				Tenden- cia
	Mínimo	Máximo	Medio				Mínimo	Máximo	Medio		
Arveja verde en vaina (continuación)						Calabaza					
Ipiales (Nariño)	1.300	1.350	1.325	+++		Bogotá, D. C., Corabastos	507	587	561	++	
La Ceja (Antioquia)	1.575	1.933	1.754	-		Montería (Córdoba)	400	500	450	-	
Manizales (Caldas)	2.000	2.000	2.000	--		Cebolla cabeza blanca					
Marinilla (Antioquia)	1.400	1.550	1.467	+		Armenia, Mercar	907	947	927	+	
Medellín, Central						Barranquilla, Barranquillita	955	960	957	-	
Mayorista de Antioquia	1.450	1.733	1.566	-		Barranquilla, Granabastos	990	1.055	1.028	+	
Medellín, Coomerca	1.500	2.000	1.733	+		Bogotá, D. C., Corabastos	963	1.117	1.015	+	
Montería (Córdoba)	3.000	3.000	3.000	=		Bucaramanga, Centroabastos	767	1.000	868	+	
Neiva, Surabastos	2.000	2.167	2.090	+		Cajamarca (Tolima)	833	833	833	=	
Palmira (Valle del Cauca)	1.100	1.150	1.125	+++		Cali, Cavasa	729	1.010	836	++	
Pamplona (Norte de Santander)	2.450	3.000	2.733	++		Cartagena, Bazurto	935	955	943	-	
Pereira, La 41	1.854	2.000	1.927	+		Cartago (Valle del Cauca)	913	913	913	-	
Pereira, Mercasa	1.854	2.056	1.946	=		Chiquinquirá (Boyacá)	1.100	1.100	1.100	=	
Rionegro (Antioquia)	1.650	1.733	1.685	+		Cúcuta, Cenabastos	715	910	785	-	
San Gil (Santander)	2.219	2.375	2.297	+		Duitama (Boyacá)	600	600	600	--	
San Vicente (Antioquia)	925	925	925	--		Ibagué, Plaza El Jardín	1.029	1.029	1.029	++	
Socorro (Santander)	1.958	2.250	2.104	++		Ibagué, Plaza La 21	737	782	763	-	
Sogamoso (Boyacá)	2.000	2.000	2.000	+		La Ceja (Antioquia)	1.200	1.225	1.213	+	
Sonsón (Antioquia)	1.150	1.150	1.150	++		La Parada (Norte de Santander)	1.040	1.040	1.040	n.d.	
Tunja (Boyacá)	1.833	2.000	1.933	-		Manizales (Caldas)	925	967	946	+	
Villavicencio, Llanoabastos	2.333	2.400	2.383	+		Medellín, Central					
Arveja verde en vaina pastusa						Mayorista de Antioquia	950	1.154	1.027	-	
Buenaventura (Valle del Cauca)	2.000	2.000	2.000	=		Medellín, Coomerca	1.100	1.100	1.100	-	
Cali, Cavasa	1.150	1.200	1.181	++		Montería (Córdoba)	1.013	1.050	1.032	--	
Cali, Santa Helena	1.333	1.433	1.383	+++		Neiva, Surabastos	860	950	900	+	
Manizales (Caldas)	1.938	1.958	1.948	--		Pamplona (Norte de Santander)	700	900	799	--	
Medellín, Central						Pereira, La 41	760	773	767	-	
Mayorista de Antioquia	1.200	1.400	1.267	+		Pereira, Mercasa	853	920	868	+	
Pasto (Nariño)	800	1.140	993	+++		Rionegro (Antioquia)	938	1.111	1.009	-	
Popayán (Cauca)	1.250	1.250	1.250	--		San Gil (Santander)	850	950	900	--	
Tuluá (Valle del Cauca)	1.542	1.542	1.542	++		Sincelejo (Sucre)	1.033	1.050	1.039	--	
Berenjena						Sogamoso (Boyacá)	980	980	980	-	
Bogotá, D. C., Corabastos	2.100	2.200	2.190	+		Tunja (Boyacá)	600	800	720	++	
Bucaramanga, Centroabastos	1.000	1.533	1.233	-		Valledupar, Mercabastos	1.150	1.200	1.183	-	
Cali, Cavasa	1.500	1.550	1.517	-		Villavicencio, Llanoabastos	800	850	825	-	
Cali, Santa Helena	1.800	1.833	1.817	-		Cebolla cabeza blanca bogotana					
Cartagena, Bazurto	1.125	1.156	1.146	++		Buenaventura (Valle del Cauca)	979	1.146	1.063	--	
Cúcuta, Cenabastos	333	444	353	+		Cali, Cavasa	901	1.021	958	++	
Manizales (Caldas)	2.000	2.000	2.000	=		Cali, Santa Helena	972	986	979	+	
Medellín, Central						Palmira (Valle del Cauca)	927	931	929	-	
Mayorista de Antioquia	1.625	1.933	1.810	-		Tuluá (Valle del Cauca)	1.021	1.021	1.021	n.d.	
Montería (Córdoba)	625	750	688	-		Cebolla cabeza blanca ecuatoriana					
Sincelejo (Sucre)	594	625	615	+		Ipiales (Nariño)	600	667	633	-	
Brócoli						Cebolla cabeza blanca importada					
Barranquilla, Barranquillita	4.000	4.000	4.000	=		Barranquilla, Barranquillita	1.020	1.020	1.020	--	
Barranquilla, Granabastos	3.550	4.000	3.775	-		Medellín, Central					
Bogotá, D. C., Corabastos	1.300	2.300	1.600	+++		Mayorista de Antioquia	1.176	1.240	1.210	-	
Bucaramanga, Centroabastos	1.500	1.850	1.738	+		Rionegro (Antioquia)	1.056	1.215	1.130	-	
Cali, Cavasa	1.675	1.850	1.775	+++		Cebolla cabeza blanca pastusa					
Cartagena, Bazurto	5.000	5.000	5.000	+		Buenaventura (Valle del Cauca)	917	979	948	+	
Chiquinquirá (Boyacá)	900	900	900	-		Pasto (Nariño)	729	729	729	-	
Cúcuta, Cenabastos	1.700	2.250	1.950	+++		Popayán (Cauca)	850	850	850	+	
Duitama (Boyacá)	1.000	1.000	1.000	+++		Tuluá (Valle del Cauca)	1.042	1.042	1.042	++	
Ibagué, Plaza El Jardín	1.500	1.500	1.500	+++		Cebolla cabeza blanca peruana					
Ibagué, Plaza La 21	1.000	1.000	1.000	=		Buenaventura (Valle del Cauca)	1.250	1.250	1.250	=	
Ipiales (Nariño)	433	467	450	+++		Cali, Cavasa	938	1.063	979	--	
Manizales (Caldas)	2.133	2.367	2.250	++		Ipiales (Nariño)	938	938	938	-	
Marinilla (Antioquia)	373	375	374	+		Tuluá (Valle del Cauca)	1.146	1.146	1.146	n.d.	
Medellín, Central						Cebolla cabeza roja ecuatoriana					
Mayorista de Antioquia	867	1.400	1.040	+		Ipiales (Nariño)	1.000	1.000	1.000	-	
Montería (Córdoba)	3.000	3.000	3.000	=		Cebolla cabeza roja importada					
Neiva, Surabastos	2.000	3.000	2.350	++		Barranquilla, Barranquillita	1.778	1.833	1.806	-	
Pamplona (Norte de Santander)	1.933	2.000	1.983	++		Bucaramanga, Centroabastos	1.597	1.615	1.602	-	
Pasto (Nariño)	800	1.000	933	+++		Medellín, Central					
Sogamoso (Boyacá)	1.000	1.000	1.000	++		Mayorista de Antioquia	1.592	1.665	1.627	-	
Tunja (Boyacá)	767	850	797	-		Montería (Córdoba)	1.585	1.600	1.593	-	
Villavicencio, Llanoabastos	2.267	2.967	2.633	+++		Tuluá (Valle del Cauca)	1.563	1.615	1.589	+	
Calabacín						Cebolla cabeza roja ocañera					
Bogotá, D. C., Corabastos	622	667	656	+		Barranquilla, Granabastos	1.520	1.520	1.520	n.d.	
Cali, Cavasa	1.000	1.000	1.000	=							
Medellín, Central											
Mayorista de Antioquia	975	1.100	1.035	+							
San Gil (Santander)	667	667	667	=							

Cuadro 1. Mercados mayoristas. Precios de venta de verduras y hortalizas (continuación)
2012 (noviembre 3 a 9)

Productos y mercados	Pesos por kilogramo				Tenden- cia	Productos y mercados	Pesos por kilogramo				Tenden- cia		
	Mínimo	Máximo	Medio				Mínimo	Máximo	Medio				
Cebolla cabezona roja ocañera (continuación)						Cebollín chino							
Bucaramanga, Centroabastos	2.292	2.396	2.318	-	Barranquilla, Barranquillita	2.000	2.500	2.167	+++				
Cartagena, Bazurto	2.200	2.350	2.283	-	Cartagena, Bazurto	4.000	4.000	4.000	=				
Cúcuta, Cenabastos	2.600	2.800	2.700	n.d.	Chócolo mazorca								
Montería (Córdoba)	1.550	1.550	1.550	=	Armenia, Mercar	586	595	590	-				
Neiva, Surabastos	1.620	1.620	1.620	+	Armenia, Retiro	514	525	520	--				
Sincelejo (Sucre)	1.400	1.467	1.433	-	Barranquilla, Barranquillita	324	405	360	--				
Valledupar, Mercado Nuevo	1.800	1.800	1.800	=	Bogotá, D. C., Corabastos	900	1.033	963	--				
Cebolla cabezona roja peruana					Bucaramanga, Centroabastos	700	816	755	-				
Barranquilla, Granabastos	1.778	1.778	1.778	+	Buenaventura (Valle del Cauca)	679	857	768	-				
Cali, Cavasa	1.380	1.406	1.389	-	Cajamarca (Tolima)	565	565	565	++				
Cartagena, Bazurto	1.867	1.920	1.898	-	Cali, Cavasa	679	810	743	-				
Cúcuta, Cenabastos	1.597	1.667	1.628	-	Cali, Santa Helena	714	714	714	+				
Ipiales (Nariño)	1.354	1.354	1.354	-	Cartagena, Bazurto	275	363	319	--				
Pasto (Nariño)	1.354	1.354	1.354	-	Chiquinquirá (Boyacá)	800	800	800	+				
Valledupar, Mercabastos	1.750	1.800	1.767	-	Cúcuta, Cenabastos	364	545	478	--				
Valledupar, Mercado Nuevo	1.800	1.800	1.800	=	Duitama (Boyacá)	818	818	818	+				
Cebolla junca					Ibagué, Plaza La 21	806	887	847	=				
Armenia, Mercar	306	306	306	--	Manizales (Caldas)	498	528	513	-				
Barranquilla, Granabastos	1.300	1.383	1.350	-	Manizales (Caldas)	606	708	653	++				
Bucaramanga, Centroabastos	622	689	647	+	Marinilla (Antioquia)								
Cartago (Valle del Cauca)	250	250	250	+	Medellín, Central								
Chiquinquirá (Boyacá)	646	646	646	+	Mayorista de Antioquia	600	667	642	-				
Ibagué, Plaza La 21	952	1.190	1.048	-	Medellín, Coomerca	622	644	630	+				
Ipiales (Nariño)	375	500	438	-	Montería (Córdoba)	613	620	617	+				
La Ceja (Antioquia)	854	861	858	++	Neiva, Surabastos	629	750	688	-				
Manizales (Caldas)	500	583	542	--	Pamplona (Norte de Santander)	364	455	426	+				
Medellín, Central					Pasto (Nariño)	786	929	881	+++				
Mayorista de Antioquia	658	767	717	--	Peñol (Antioquia)	542	569	558	+				
Medellín, Coomerca	867	933	922	+	Pereira, La 41	638	638	638	=				
Montería (Córdoba)	1.375	1.500	1.438	-	Rionegro (Antioquia)	500	679	589	++				
Palmira (Valle del Cauca)	364	394	379	+++	San Gil (Santander)	1.000	1.000	1.000	++				
Pereira, La Bella	367	367	367	-	San Vicente (Antioquia)	564	564	564	=				
Pereira, La 41	133	167	150	+	Sincelejo (Sucre)	410	413	412	-				
Pereira, Mercasa	133	200	147	---	Socorro (Santander)	750	808	779	+				
Rionegro (Antioquia)	708	833	768	-	Sogamoso (Boyacá)	727	727	727	=				
Sincelejo (Sucre)	867	1.067	933	--	Sonsón (Antioquia)	438	438	438	--				
Sonsón (Antioquia)	438	438	438	-	Tuluá (Valle del Cauca)	679	714	696	-				
Tunja (Boyacá)	389	481	423	+	Villavicencio, Llanoabastos	1.175	1.200	1.188	-				
Valledupar, Mercabastos	833	917	889	+	Cidra								
Villavicencio, Llanoabastos	848	870	859	+	Bogotá, D. C., Corabastos	800	800	800	+				
Cebolla junca Aquitania					Ibagué, Plaza El Jardín	500	500	500	n.d.				
Barranquilla, Barranquillita	1.083	1.267	1.189	--	Ibagué, Plaza La 21	833	833	833	+++				
Bogotá, D. C., Corabastos	667	926	760	+	La Ceja (Antioquia)	900	900	900	++				
Bucaramanga, Centroabastos	667	700	674	-	Marinilla (Antioquia)	415	525	470	--				
Buenaventura (Valle del Cauca)	900	900	900	=	Medellín, Central								
Duitama (Boyacá)	467	483	475	-	Mayorista de Antioquia	733	1.000	833	-				
Ibagué, Plaza El Jardín	952	952	952	--	Peñol (Antioquia)	317	425	372	--				
Neiva, Surabastos	311	365	333	+	San Vicente (Antioquia)	365	365	365	-				
San Gil (Santander)	1.625	1.750	1.688	+	Villavicencio, Llanoabastos	833	1.198	1.008	-				
Sogamoso (Boyacá)	500	500	500	-	Cilantro								
Cebolla junca Berlín					Armenia, Mercar	2.000	2.000	2.000	=				
Cúcuta, Cenabastos	467	633	585	+	Barranquilla, Barranquillita	5.000	5.125	5.042	+				
Pamplona (Norte de Santander)	617	633	624	++	Bogotá, D. C., Corabastos	1.500	2.500	1.950	+				
Cebolla junca pastusa					Buenaventura (Valle del Cauca)	1.875	1.875	1.875	=				
Cali, Cavasa	394	394	394	---	Cali, Cavasa	1.500	1.875	1.672	++				
Cali, Santa Helena	439	485	462	+++	Cali, Santa Helena	1.500	1.667	1.583	+++				
Pasto (Nariño)	182	273	227	++	Cartagena, Bazurto	2.800	3.000	2.900	+				
Popayán (Cauca)	591	591	591	=	Cartago (Valle del Cauca)	3.667	4.333	4.000	-				
Cebolla junca Tenerife					Chiquinquirá (Boyacá)	2.750	2.750	2.750	=				
Cali, Cavasa	325	450	384	+	Cúcuta, Cenabastos	6.000	6.000	6.000	+++				
Cali, Santa Helena	283	467	375	+++	Duitama (Boyacá)	3.500	3.500	3.500	+++				
Cebolla puerro					El Santuario (Antioquia)	3.667	3.667	3.667	+++				
Bogotá, D. C., Corabastos	1.500	2.000	1.875	+++	Ibagué, Plaza La 21	2.750	2.750	2.750	+				
Cali, Cavasa	1.525	2.000	1.763	+	Ipiales (Nariño)	1.933	2.000	1.967	-				
Cali, Santa Helena	2.000	2.667	2.333	++	La Ceja (Antioquia)	3.167	3.900	3.533	+++				
Cúcuta, Cenabastos	1.750	2.000	1.906	-	Marinilla (Antioquia)	3.100	5.750	4.425	+++				
Medellín, Central					Medellín, Central								
Mayorista de Antioquia	1.167	1.500	1.419	-	Mayorista de Antioquia	4.125	5.000	4.633	+++				
Pamplona (Norte de Santander)	1.750	1.833	1.771	-	Medellín, Coomerca	3.833	4.000	3.972	+++				
					Montería (Córdoba)	4.250	5.750	5.000	++				
					Neiva, Surabastos	4.000	5.333	4.889	---				
					Palmira (Valle del Cauca)	1.625	1.875	1.750	+++				
					Pamplona (Norte de Santander)	3.000	3.000	3.000	+++				
					Pasto (Nariño)	4.500	5.000	4.833	+++				
					Pereira, La 41	1.500	2.000	1.750	---				

Cuadro 1. Mercados mayoristas. Precios de venta de verduras y hortalizas (continuación)
2012 (noviembre 3 a 9)

Productos y mercados	Pesos por kilogramo				Tendencia	Productos y mercados	Pesos por kilogramo				Tendencia
	Mínimo	Máximo	Medio	Precios			Mínimo	Máximo	Medio	Precios	
Cilantro (continuación)						Frijol verde cargamanto (continuación)					
Pereira, Mercasa	1.500	2.000	1.600		---	Cali, Cavasa	2.133	2.200	2.167	+++	
Popayán (Cauca)	1.825	1.825	1.825		--	Cali, Santa Helena	2.000	2.267	2.133	++	
Rionegro (Antioquia)	4.750	5.167	4.925		+++	Carmen de Viboral, (Antioquia)	1.450	1.450	1.450	++	
Sincelejo (Sucre)	5.333	6.000	5.778		+++	El Santuario (Antioquia)	1.825	1.875	1.850	+++	
Sogamoso (Boyacá)	2.500	2.500	2.500		+	La Ceja (Antioquia)	1.725	1.767	1.746	++	
Tuluá (Valle del Cauca)	1.200	1.250	1.225		+++	Marinilla (Antioquia)	1.393	1.550	1.498	+++	
Tunja (Boyacá)	1.833	2.375	2.083		-	Medellín, Central					
Valledupar, Mercabastos	5.000	5.000	5.000		+++	Mayorista de Antioquia	1.675	2.000	1.855	+++	
Valledupar, Mercado Nuevo	5.000	5.000	5.000		+++	Medellín, Coomerca	1.633	1.967	1.811	+++	
Villavicencio, Llanoabastos	3.000	3.500	3.250		+++	Pasto (Nariño)	2.000	2.000	2.000	=	
Coles						Peñol (Antioquia)	1.425	1.600	1.492	++	
Barranquilla, Barranquillita	1.500	1.500	1.500		=	Popayán (Cauca)	2.200	2.200	2.200	+	
Bogotá, D. C., Corabastos	1.000	1.000	1.000		=	Rionegro (Antioquia)	1.633	1.875	1.758	+++	
Cartagena, Bazurto	4.000	4.000	4.000		n.d.	San Vicente (Antioquia)	1.400	1.400	1.400	+	
Medellín, Central						Sonsón (Antioquia)	1.250	1.250	1.250	+++	
Mayorista de Antioquia	733	967	838		++	Tuluá (Valle del Cauca)	2.083	2.083	2.083	+++	
Medellín, Coomerca	700	833	783		+++	Tunja (Boyacá)	1.700	1.800	1.750	++	
Coliflor						Frijol verde en vaina					
Armenia, Mercar	1.815	2.222	2.019		+++	Armenia, Mercar	2.208	2.250	2.229	++	
Barranquilla, Barranquillita	4.000	4.000	4.000		=	Barranquilla, Barranquillita	4.100	4.225	4.142	+	
Barranquilla, Granabastos	3.833	3.833	3.833		-	Barranquilla, Granabastos	3.867	4.000	3.933	-	
Bogotá, D. C., Corabastos	1.000	1.000	1.000		+++	Bucaramanga, Centroabastos	1.400	1.800	1.573	++	
Bucaramanga, Centroabastos	1.500	1.867	1.746		+	Buenaventura (Valle del Cauca)	2.500	3.000	2.750	++	
Cali, Cavasa	1.650	1.850	1.756		+++	Cajamarca (Tolima)	1.833	1.833	1.833	+	
Cali, Santa Helena	1.400	1.400	1.400		-	Cartago (Valle del Cauca)	2.100	2.167	2.133	+++	
Cartagena, Bazurto	4.750	5.000	4.917		+	Chiquinquirá (Boyacá)	1.700	1.700	1.700	+	
Cartago (Valle del Cauca)	1.000	1.028	1.014		+	Cúcuta, Cenabastos	1.000	1.500	1.260	-	
Chiquinquirá (Boyacá)	800	1.000	900		++	Duitama (Boyacá)	1.800	1.900	1.850	+++	
Cúcuta, Cenabastos	1.750	2.500	2.063		+++	Ibagué, Plaza El Jardín	1.833	1.833	1.833	---	
Duitama (Boyacá)	1.000	1.000	1.000		+++	Ibagué, Plaza La 21	2.000	2.250	2.135	+	
Ipiales (Nariño)	533	633	583		+++	Ipiales (Nariño)	1.909	1.909	1.909	+	
Manizales (Caldas)	1.300	1.300	1.300		-	Manizales (Caldas)	1.850	1.950	1.900	-	
Marinilla (Antioquia)	967	1.050	1.008		++	Montería (Córdoba)	1.950	2.300	2.125	+++	
Medellín, Central						Neiva, Surabastos	2.250	2.708	2.472	-	
Mayorista de Antioquia	1.225	1.500	1.386		+	Pamplona (Norte de Santander)	771	817	805	---	
Montería (Córdoba)	3.000	3.000	3.000		=	Pereira, La 41	2.000	2.167	2.083	+	
Neiva, Surabastos	1.550	1.550	1.550		-	Pereira, Mercasa	2.000	2.200	2.122	+++	
Palmira (Valle del Cauca)	933	1.033	983		+	San Gil (Santander)	1.542	1.775	1.658	++	
Pamplona (Norte de Santander)	1.250	1.250	1.250		+++	Sincelejo (Sucre)	1.600	2.000	1.867	+	
Pasto (Nariño)	800	1.000	933		++	Socorro (Santander)	1.531	1.708	1.620	+	
Pereira, La 41	889	944	917		-	Sogamoso (Boyacá)	1.600	1.600	1.600	+	
Pereira, Mercasa	1.139	1.222	1.161		++	Tunja (Boyacá)	1.250	1.250	1.250	++	
Sogamoso (Boyacá)	1.000	1.000	1.000		=	Haba verde					
Tunja (Boyacá)	1.067	1.100	1.087		+	Bogotá, D. C., Corabastos	1.000	1.200	1.110	++	
Villavicencio, Llanoabastos	1.200	1.225	1.206		+	Cúcuta, Cenabastos	1.000	1.000	1.000	=	
Espinaca						Duitama (Boyacá)	600	600	600	---	
Armenia, Mercar	2.148	2.296	2.222		+	Ipiales (Nariño)	700	700	700	-	
Barranquilla, Barranquillita	4.250	4.375	4.292		+	Pamplona (Norte de Santander)	704	1.042	873	+	
Barranquilla, Granabastos	4.567	5.000	4.783		+	Sogamoso (Boyacá)	780	780	780	-	
Bogotá, D. C., Corabastos	900	1.000	960		+++	Tunja (Boyacá)	620	620	620	+++	
Bucaramanga, Centroabastos	1.450	1.700	1.552		+	Habichuela					
Cali, Cavasa	1.500	1.500	1.500		+++	Armenia, Mercar	1.375	1.375	1.375	-	
Cartagena, Bazurto	5.500	5.500	5.500		=	Barranquilla, Barranquillita	1.500	1.813	1.676	--	
Duitama (Boyacá)	3.000	3.000	3.000		+++	Barranquilla, Granabastos	1.400	2.238	1.813	--	
Ibagué, Plaza El Jardín	1.111	1.111	1.111		=	Bogotá, D. C., Corabastos	1.828	1.956	1.903	--	
Ibagué, Plaza La 21	1.111	1.333	1.167		++	Bucaramanga, Centroabastos	1.000	1.513	1.158	---	
Ipiales (Nariño)	350	350	350		=	Cajamarca (Tolima)	1.667	1.667	1.667	--	
Manizales (Caldas)	2.750	2.833	2.792		+	Cali, Cavasa	1.200	1.400	1.300	---	
Marinilla (Antioquia)	550	555	553		-	Cali, Santa Helena	1.453	1.787	1.620	+	
Medellín, Central						Cartagena, Bazurto	1.575	2.050	1.800	-	
Mayorista de Antioquia	850	1.500	1.069		+++	Cartago (Valle del Cauca)	1.417	1.556	1.486	+	
Medellín, Coomerca	767	833	800		-	Chiquinquirá (Boyacá)	1.444	1.815	1.630	+	
Neiva, Surabastos	1.938	1.938	1.938		-	Cúcuta, Cenabastos	1.500	1.750	1.625	-	
Pamplona (Norte de Santander)	1.900	2.000	1.958		++	Duitama (Boyacá)	875	938	906	---	
Pasto (Nariño)	2.000	2.500	2.333		++	El Santuario (Antioquia)	1.500	1.650	1.575	+++	
Sogamoso (Boyacá)	4.000	4.000	4.000		+++	Ibagué, Plaza El Jardín	1.417	1.417	1.417	--	
Tunja (Boyacá)	2.000	2.133	2.080		+++	Ibagué, Plaza La 21	1.125	1.583	1.354	--	
Villavicencio, Llanoabastos	800	1.025	906		-	Ipiales (Nariño)	1.188	1.208	1.198	+	
Frijol verde bolo						La Ceja (Antioquia)	1.600	1.625	1.613	+	
Cúcuta, Cenabastos	1.500	2.000	1.738		--	Manizales (Caldas)	1.792	1.792	1.792	--	
Pamplona (Norte de Santander)	1.031	1.479	1.184		--	Marinilla (Antioquia)	955	1.450	1.252	+++	
Frijol verde cargamanto						Medellín, Central					
Bogotá, D. C., Corabastos	1.933	2.000	1.983		++	Mayorista de Antioquia	1.525	1.950	1.754	+++	
						Medellín, Coomerca	1.967	2.000	1.989	+++	


Cuadro 1. Mercados mayoristas. Precios de venta de verduras y hortalizas (continuación)
2012 (noviembre 3 a 9)

Productos y mercados	Pesos por kilogramo				Tenden- cia	Productos y mercados	Pesos por kilogramo				Tenden- cia
	Mínimo	Máximo	Medio				Mínimo	Máximo	Medio		
Habichuela (continuación)						Pepino cohombro (continuación)					
Montería (Córdoba)	1.733	2.350	2.042	+++		Duitama (Boyacá)	500	500	500	---	
Neiva, Surabastos	1.250	1.667	1.507	-		Ibagué, Plaza La 21	694	917	819	--	
Palmira (Valle del Cauca)	1.500	1.600	1.550	++		Ipiales (Nariño)	550	567	558	--	
Pamplona (Norte de Santander)	1.750	1.750	1.750	+++		La Ceja (Antioquia)	550	575	563	--	
Pereira, La 41	1.292	1.583	1.438	--		Manizales (Caldas)	1.000	1.000	1.000	--	
Pereira, Mercasa	1.438	1.583	1.518	+		Marinilla (Antioquia)	325	368	346	--	
Rionegro (Antioquia)	1.550	1.667	1.603	+++		Medellín, Central					
San Gil (Santander)	938	1.188	1.063	+++		Mayorista de Antioquia	475	500	493	-	
Socorro (Santander)	938	1.042	990	+++		Medellín, Coomerca	700	800	761	-	
Sogamoso (Boyacá)	1.938	1.938	1.938	+		Montería (Córdoba)	500	500	500	---	
Sonsón (Antioquia)	1.175	1.175	1.175	++		Neiva, Surabastos	615	769	718	---	
Tuluá (Valle del Cauca)	1.278	1.278	1.278	---		Pereira, La 41	825	850	838	--	
Valledupar, Mercabastos	1.188	1.500	1.375	-		Pereira, Mercasa	650	750	707	--	
Villavicencio, Llanoabastos	1.492	1.694	1.593	--		Popayán (Cauca)	538	538	538	--	
						Rionegro (Antioquia)	348	625	520	--	
Habichuela larga						San Gil (Santander)	400	453	427	++	
Montería (Córdoba)	1.833	1.833	1.833	-		Sincelejo (Sucre)	733	733	733	-	
Sincelejo (Sucre)	1.250	1.500	1.417	++		Socorro (Santander)	420	460	440	+	
						Sogamoso (Boyacá)	1.150	1.150	1.150	-	
Lechuga Batavia						Sonsón (Antioquia)	550	550	550	n.d.	
Armenia, Mercar	2.037	2.148	2.093	+++		Tuluá (Valle del Cauca)	700	800	750	-	
Barranquilla, Barranquillita	1.100	1.175	1.133	-		Valledupar, Mercabastos	400	600	517	-	
Barranquilla, Granabastos	1.125	1.150	1.133	+		Villavicencio, Llanoabastos	640	700	665	--	
Bogotá, D. C., Corabastos	900	1.000	940	+++							
Bucaramanga, Centroabastos	833	972	874	+		Pepino de rellenar					
Cali, Cavasa	519	558	548	++		Cajamarca (Tolima)	1.000	1.000	1.000	++	
Cali, Santa Helena	487	513	500	+		Cali, Cavasa	1.775	2.000	1.925	-	
Cartagena, Bazurto	983	1.050	1.022	+		Chiquinquirá (Boyacá)	733	967	850	++	
Cartago (Valle del Cauca)	1.139	1.194	1.167	+++		Duitama (Boyacá)	667	667	667	=	
Chiquinquirá (Boyacá)	900	900	900	=		Ibagué, Plaza La 21	1.111	1.389	1.278	+	
Cúcuta, Cenabastos	667	1.000	865	++		Medellín, Central					
Duitama (Boyacá)	850	850	850	+		Mayorista de Antioquia	2.000	2.500	2.247	+++	
Ibagué, Plaza El Jardín	667	667	667	--		Neiva, Surabastos	1.250	1.375	1.319	+	
Ibagué, Plaza La 21	792	958	854	++		Sogamoso (Boyacá)	800	800	800	=	
Manizales (Caldas)	1.167	1.300	1.233	++		Tunja (Boyacá)	511	667	589	+	
Marinilla (Antioquia)	275	415	345	++							
Medellín, Central						Perejil					
Mayorista de Antioquia	602	838	749	+++		Armenia, Mercar	4.000	4.000	4.000	+++	
Medellín, Coomerca	494	647	586	++		Bogotá, D. C., Corabastos	1.556	2.667	1.989	+++	
Montería (Córdoba)	754	965	860	+		Duitama (Boyacá)	2.333	2.500	2.417	+	
Neiva, Surabastos	1.000	1.167	1.056	+		Ibagué, Plaza La 21	2.250	2.500	2.417	+	
Palmira (Valle del Cauca)	462	513	487	-		Ipiales (Nariño)	750	750	750	-	
Pamplona (Norte de Santander)	833	833	833	+		Medellín, Central					
Pasto (Nariño)	462	462	462	=		Mayorista de Antioquia	1.825	2.833	2.633	+++	
Pereira, La 41	1.000	1.028	1.014	+++		Neiva, Surabastos	4.000	4.000	4.000	+	
Pereira, Mercasa	958	1.194	1.092	++		Pamplona (Norte de Santander)	1.800	1.800	1.800	++	
Popayán (Cauca)	625	625	625	+		Pasto (Nariño)	1.250	1.250	1.250	=	
Rionegro (Antioquia)	355	688	599	++		Sogamoso (Boyacá)	2.333	2.333	2.333	=	
Sincelejo (Sucre)	733	733	733	-							
Sogamoso (Boyacá)	1.000	1.000	1.000	+++		Pimentón					
Tuluá (Valle del Cauca)	731	769	750	+		Armenia, Mercar	1.500	1.533	1.517	-	
Tunja (Boyacá)	767	950	907	++		Barranquilla, Barranquillita	1.375	1.521	1.458	+	
Valledupar, Mercabastos	1.400	1.500	1.433	+		Barranquilla, Granabastos	1.250	1.292	1.264	+	
Villavicencio, Llanoabastos	800	1.000	900	-		Bogotá, D. C., Corabastos	2.500	2.900	2.787	++	
						Bucaramanga, Centroabastos	1.213	1.708	1.489	-	
Lechuga craspa morada						Buenaventura (Valle del Cauca)	1.679	1.714	1.696	-	
Bogotá, D. C., Corabastos	2.556	2.667	2.633	-		Cajamarca (Tolima)	1.500	1.500	1.500	++	
Medellín, Central						Cali, Cavasa	1.600	2.000	1.800	+	
Mayorista de Antioquia	1.933	2.500	2.217	+++		Cali, Santa Helena	1.700	1.767	1.733	-	
						Cartagena, Bazurto	1.458	1.542	1.500	+	
Lechuga craspa verde						Cartago (Valle del Cauca)	1.700	1.767	1.733	+	
Bogotá, D. C., Corabastos	2.000	2.278	2.200	-		Chiquinquirá (Boyacá)	725	950	838	+++	
Medellín, Central						Cúcuta, Cenabastos	1.333	1.667	1.565	++	
Mayorista de Antioquia	1.200	1.833	1.465	+++		Duitama (Boyacá)	3.600	3.800	3.700	+++	
Neiva, Surabastos	1.000	1.000	1.000	=		Ibagué, Plaza El Jardín	2.750	2.750	2.750	+++	
						Ibagué, Plaza La 21	2.000	2.500	2.313	-	
Pepino cohombro						Ipiales (Nariño)	1.250	1.250	1.250	-	
Armenia, Mercar	833	867	850	-		La Ceja (Antioquia)	1.725	1.767	1.746	+	
Barranquilla, Barranquillita	600	619	610	-		Manizales (Caldas)	2.000	2.000	2.000	+	
Barranquilla, Granabastos	725	731	729	+		Marinilla (Antioquia)	1.093	1.151	1.126	-	
Bogotá, D. C., Corabastos	1.000	1.000	1.000	=		Medellín, Central					
Bucaramanga, Centroabastos	260	380	314	++		Mayorista de Antioquia	1.433	1.525	1.488	-	
Buenaventura (Valle del Cauca)	875	875	875	-		Medellín, Coomerca	1.333	1.500	1.414	-	
Cali, Cavasa	483	600	542	---		Montería (Córdoba)	1.600	1.925	1.763	-	
Cali, Santa Helena	656	700	678	-		Neiva, Surabastos	1.429	1.714	1.524	--	
Cartagena, Bazurto	656	719	677	-		Palmira (Valle del Cauca)	1.767	1.867	1.817	+	
Cartago (Valle del Cauca)	767	867	817	--		Pamplona (Norte de Santander)	1.667	2.292	2.027	+	
Cúcuta, Cenabastos	533	567	557	-		Pasto (Nariño)	1.400	2.000	1.800	-	

**Cuadro 1. Mercados mayoristas. Precios de venta de verduras y hortalizas (continuación)
2012 (noviembre 3 a 9)**

Productos y mercados	Pesos por kilogramo				Tendencia	Productos y mercados	Pesos por kilogramo				Tendencia
	Mínimo	Máximo	Medio	Precios			Mínimo	Máximo	Medio	Precios	
Pimentón (continuación)						Repollo blanco (continuación)					
Peñol (Antioquia)	1.075	1.145	1.120		+	Barranquilla, Barranquillita	429	429	429		+
Pereira, La 41	1.725	1.733	1.729		+	Barranquilla, Granabastos	429	436	431		+
Pereira, Mercasa	1.767	1.933	1.853		++	Bucaramanga, Centroabastos	306	323	313		+
Popayán (Cauca)	2.143	2.143	2.143		=	Buenaventura (Valle del Cauca)	367	367	367		++
Rionegro (Antioquia)	1.075	1.338	1.218		-	Cajamarca (Tolima)	560	560	560		+++
San Gil (Santander)	911	929	920		+++	Cali, Cavasa	495	571	524		++
Sincelejo (Sucre)	1.500	1.500	1.500		+	Carmen de Viboral, (Antioquia)	142	142	142		=
Socorro (Santander)	714	714	714		-	Cartagena, Bazaruto	489	489	489		+
Sogamoso (Boyacá)	1.167	1.167	1.167		=	Cartago (Valle del Cauca)	300	307	303		+
Sonsón (Antioquia)	1.225	1.225	1.225		++	Chiquinquirá (Boyacá)	300	300	300		--
Tuluá (Valle del Cauca)	1.400	1.600	1.500		-	El Santuario (Antioquia)	131	131	131		-
Valledupar, Mercabastos	1.250	1.333	1.278		+	Ibagué, Plaza La 21	520	520	520		-
Valledupar, Mercado Nuevo	1.250	1.250	1.250		+	La Ceja (Antioquia)	245	247	246		+
Pimentón verde						Manizales (Caldas)	472	472	472		+
Bogotá, D. C., Corabastos	2.650	2.800	2.754		+	Marinilla (Antioquia)	113	138	125		-
Cartagena, Bazaruto	1.700	1.750	1.728		+	Medellín, Central					
Rábano rojo						Mayorista de Antioquia	174	185	182		+
Barranquilla, Barranquillita	4.000	4.000	4.000		+	Medellín, Coomerca	128	133	132		-
Bogotá, D. C., Corabastos	556	574	558		-	Montería (Córdoba)	258	267	263		+
Bucaramanga, Centroabastos	2.750	3.000	2.969		-	Neiva, Surabastos	340	347	344		-
Cali, Cavasa	1.500	2.000	1.750		+++	Pasto (Nariño)	300	333	322		++
Cartagena, Bazaruto	4.000	4.000	4.000		=	Pereira, La 41	400	400	400		+
Ibagué, Plaza El Jardín	500	500	500		=	Pereira, Mercasa	343	400	379		-
Ibagué, Plaza La 21	750	1.000	813		+	Rionegro (Antioquia)	148	172	165		+
Manizales (Caldas)	2.750	2.750	2.750		-	Sincelejo (Sucre)	219	219	219		+
Medellín, Central						Sonsón (Antioquia)	204	204	204		++
Mayorista de Antioquia	1.667	2.000	1.860		++	Valledupar, Mercabastos	464	571	500		+
Montería (Córdoba)	3.000	3.000	3.000		=	Villavicencio, Llanoabastos	605	605	605		++
Neiva, Surabastos	2.000	2.000	2.000		=	Repollo blanco bogotano					
Pasto (Nariño)	1.000	1.500	1.333		+++	Bucaramanga, Centroabastos	306	312	309		+
Remolacha						Medellín, Central					
Armenia, Mercar	540	624	582		+	Mayorista de Antioquia	329	329	329		+
Barranquilla, Barranquillita	675	689	680		-	Repollo blanco valluno					
Barranquilla, Granabastos	667	667	667		--	Cali, Cavasa	250	275	260		++
Bogotá, D. C., Corabastos	500	583	528		++	Cali, Santa Helena	278	289	283		+
Bucaramanga, Centroabastos	633	750	679		-	Palmira (Valle del Cauca)	233	250	242		+
Buenaventura (Valle del Cauca)	1.200	1.200	1.200		+	Tuluá (Valle del Cauca)	317	317	317		-
Cajamarca (Tolima)	1.000	1.000	1.000		++	Repollo morado					
Cartagena, Bazaruto	775	825	806		+	Bogotá, D. C., Corabastos	786	857	814		+
Duitama (Boyacá)	600	650	625		--	Bucaramanga, Centroabastos	742	966	869		-
El Santuario (Antioquia)	613	688	650		++	Cali, Cavasa	517	592	544		++
Ibagué, Plaza La 21	708	1.000	844		++	Cali, Santa Helena	550	558	554		-
La Ceja (Antioquia)	925	933	929		+	Cúcuta, Cenabastos	556	667	583		+
Manizales (Caldas)	879	909	894		-	Marinilla (Antioquia)	396	429	413		-
Medellín, Central						Medellín, Central					
Mayorista de Antioquia	700	800	770		++	Mayorista de Antioquia	717	775	752		+++
Medellín, Coomerca	560	833	766		-	Pamplona (Norte de Santander)	667	667	667		++
Montería (Córdoba)	1.000	1.000	1.000		-	Pasto (Nariño)	450	450	450		=
Neiva, Surabastos	629	806	688		+	Repollo morado antioqueño					
Rionegro (Antioquia)	727	900	799		+	Buenaventura (Valle del Cauca)	500	500	500		=
San Gil (Santander)	645	645	645		+	Cali, Cavasa	417	417	417		+
Sincelejo (Sucre)	833	1.000	944		-	Repollo verde regional					
Sogamoso (Boyacá)	850	850	850		+	Bogotá, D. C., Corabastos	286	286	286		-
Tunja (Boyacá)	433	500	460		-	Cúcuta, Cenabastos	300	333	307		-
Valledupar, Mercabastos	667	833	736		-	Duitama (Boyacá)	300	300	300		=
Villavicencio, Llanoabastos	750	775	756		-	Ipiales (Nariño)	270	320	295		+
Remolacha bogotana						Manizales (Caldas)	390	440	415		+
Cali, Cavasa	583	667	625		+	Pamplona (Norte de Santander)	200	300	235		--
Cali, Santa Helena	667	667	667		+	San Gil (Santander)	484	484	484		=
Cúcuta, Cenabastos	667	667	667		--	Sogamoso (Boyacá)	400	400	400		=
Ibagué, Plaza El Jardín	800	800	800		--	Tunja (Boyacá)	258	306	293		+++
Palmira (Valle del Cauca)	583	583	583		-	Tomate chonto					
Popayán (Cauca)	667	667	667		-	Armenia, Mercar	1.233	1.267	1.250		-
Tuluá (Valle del Cauca)	625	638	631		-	Bogotá, D. C., Corabastos	1.667	1.727	1.709		-
Remolacha regional						Cajamarca (Tolima)	1.000	1.000	1.000		n.d.
Cúcuta, Cenabastos	300	600	467		--	Cartago (Valle del Cauca)	1.233	1.367	1.300		--
Ibagué, Plaza El Jardín	1.000	1.000	1.000		=	Chiquinquirá (Boyacá)	1.340	1.460	1.400		--
Ipiales (Nariño)	500	500	500		--	Ibagué, Plaza El Jardín	1.343	1.343	1.343		--
Marinilla (Antioquia)	650	650	650		+	Ibagué, Plaza La 21	1.267	1.514	1.374		-
Pamplona (Norte de Santander)	567	633	606		-	Manizales (Caldas)	1.364	1.364	1.364		-
Repollo blanco						Neiva, Surabastos	1.240	1.400	1.303		-
Armenia, Mercar	409	442	425		++	Pereira, La 41	1.350	1.367	1.358		-

**Cuadro 1. Mercados mayoristas. Precios de venta de verduras y hortalizas (conclusión)
2012 (noviembre 3 a 9)**

Productos y mercados	Pesos por kilogramo				Tenden- cia	Productos y mercados	Pesos por kilogramo				Tenden- cia
	Mínimo	Máximo	Medio				Mínimo	Máximo	Medio		
Tomate chonto (continuación)						Tomate Riogrande (continuación)					
Pereira, Mercasa	1.133	1.267	1.187	--		Sogamoso (Boyacá)	1.200	1.200	1.200	+	
Santa Bárbara (Antioquia)	694	708	701	-		Valledupar, Mercabastos	1.667	1.792	1.708	-	
Sincelejo (Sucre)	1.200	1.450	1.325	--		Valledupar, Mercado Nuevo	1.583	2.083	1.861	+	
Tunja (Boyacá)	1.364	1.409	1.379	=		Tomate Riogrande bumangués					
Valledupar, Mercabastos	2.000	2.000	2.000	+++		Barranquilla, Barranquillita	1.700	1.840	1.790	-	
Tomate chonto antioqueño						Barranquilla, Granabastos	1.818	2.261	2.042	+	
La Ceja (Antioquia)	1.067	1.200	1.133	--		Cartagena, Bazurto	2.102	2.352	2.208	++	
Marinilla (Antioquia)	868	940	899	---		Tomate Riogrande ocañero					
Medellín, Central						Barranquilla, Barranquillita	1.530	1.600	1.577	-	
Mayorista de Antioquia	1.433	1.633	1.508	-		Barranquilla, Granabastos	1.763	2.325	2.079	+	
Medellín, Coomerca	1.300	1.450	1.367	-		Cartagena, Bazurto	1.520	1.850	1.723	+	
Montería (Córdoba)	1.067	1.233	1.150	--		Zanahoria					
Peñol (Antioquia)	753	825	779	---		Armenia, Mercar	822	933	878	++	
Rionegro (Antioquia)	869	1.338	1.142	-		Bogotá, D. C., Corabastos	806	972	873	+	
Sonsón (Antioquia)	1.242	1.242	1.242	++		Bucaramanga, Centroabastos	729	1.000	846	+	
Yarumal (Antioquia)	1.400	1.400	1.400	-		Buenaventura (Valle del Cauca)	667	817	742	-	
Tomate chonto valluno						Cajamarca (Tolima)	667	667	667	++	
Buenaventura (Valle del Cauca)	1.200	1.200	1.200	---		Cali, Cavasa	542	722	605	++	
Cali, Cavasa	1.200	1.375	1.256	--		Cartago (Valle del Cauca)	1.150	1.178	1.164	+++	
Cali, Santa Helena	1.367	1.400	1.383	--		Chiquinquirá (Boyacá)	930	930	930	=	
Medellín, Central						Cúcuta, Cenabastos	600	700	629	+	
Mayorista de Antioquia	1.433	1.633	1.508	-		Duitama (Boyacá)	900	900	900	--	
Medellín, Coomerca	1.000	1.300	1.133	n.d.		Ibagué, Plaza El Jardín	1.167	1.167	1.167	=	
Palmira (Valle del Cauca)	1.367	1.567	1.467	-		Ibagué, Plaza La 21	883	1.178	1.027	++	
Tuluá (Valle del Cauca)	1.250	1.400	1.325	--		Ipiales (Nariño)	356	456	406	+	
Tomate larga vida						Manizales (Caldas)	778	806	792	++	
Bogotá, D. C., Corabastos	1.350	1.433	1.380	-		Neiva, Surabastos	553	887	702	-	
Cali, Cavasa	1.500	1.725	1.613	+		Pamplona (Norte de Santander)	600	675	622	-	
Chiquinquirá (Boyacá)	1.040	1.040	1.040	-		Pasto (Nariño)	333	417	378	++	
Medellín, Central						Pereira, Mercasa	471	494	482	++	
Mayorista de Antioquia	1.450	1.575	1.509	-		Popayán (Cauca)	530	530	530	n.d.	
Neiva, Surabastos	1.400	1.400	1.400	=		San Gil (Santander)	1.000	1.050	1.025	+	
Palmira (Valle del Cauca)	1.550	1.600	1.575	-		Sincelejo (Sucre)	425	438	433	+	
Pasto (Nariño)	1.575	1.600	1.592	+		Sogamoso (Boyacá)	847	847	847	-	
Popayán (Cauca)	1.356	1.356	1.356	--		Sonsón (Antioquia)	347	347	347	--	
Sogamoso (Boyacá)	1.120	1.120	1.120	-		Tuluá (Valle del Cauca)	792	792	792	+	
Tunja (Boyacá)	1.250	1.250	1.250	-		Tunja (Boyacá)	750	1.083	850	+	
Villavicencio, Llanoabastos	1.071	1.143	1.125	-		Valledupar, Mercabastos	917	1.000	972	-	
Tomate riñón						Villavicencio, Llanoabastos	968	1.008	988	++	
Armenia, Mercar	2.200	2.233	2.217	+		Zanahoria bogotana					
Bogotá, D. C., Corabastos	1.889	1.889	1.889	=		Barranquilla, Barranquillita	896	988	929	+	
Bucaramanga, Centroabastos	1.477	1.705	1.591	+		Barranquilla, Granabastos	942	1.000	965	+	
Cartago (Valle del Cauca)	2.033	2.233	2.133	-		Buenaventura (Valle del Cauca)	958	958	958	n.d.	
Ipiales (Nariño)	875	875	875	-		Cali, Cavasa	992	1.108	1.033	+	
Manizales (Caldas)	1.833	1.867	1.850	+		Cali, Santa Helena	611	750	681	-	
Medellín, Central						Cartagena, Bazurto	833	950	900	+	
Mayorista de Antioquia	1.575	1.733	1.641	-		Cúcuta, Cenabastos	1.000	1.000	1.000	++	
Pereira, La 41	1.867	1.950	1.908	-		Ibagué, Plaza El Jardín	887	887	887	-	
Pereira, Mercasa	1.933	1.933	1.933	-		Pereira, La 41	806	811	808	++	
Sincelejo (Sucre)	2.000	2.067	2.033	n.d.		Pereira, Mercasa	917	1.067	978	+++	
Tomate riñón valluno						Tuluá (Valle del Cauca)	858	858	858	-	
Montería (Córdoba)	2.000	2.233	2.117	+		Zanahoria larga vida					
Tomate Riogrande						Carmen de Viboral, (Antioquia)	308	308	308	++	
Bucaramanga, Centroabastos	1.455	2.148	1.880	++		El Santuario (Antioquia)	240	276	258	-	
Bucaramanga, Mercados del centro	2.000	2.000	2.000	+++		La Ceja (Antioquia)	436	444	440	++	
Cúcuta, Cenabastos	2.159	2.557	2.358	+++		Marinilla (Antioquia)	283	310	297	+	
Duitama (Boyacá)	1.520	1.560	1.540	++		Medellín, Central					
Montería (Córdoba)	1.530	1.530	1.530	+		Mayorista de Antioquia	306	353	338	-	
Pamplona (Norte de Santander)	1.364	1.932	1.645	+		Medellín, Coomerca	353	353	353	+	
San Gil (Santander)	1.400	1.510	1.455	+		Montería (Córdoba)	426	479	453	+	
Socorro (Santander)	910	1.370	1.140	-		Rionegro (Antioquia)	268	346	313	-	

Tendencias:

(---) Variación mayor al -20 %
 (--) Variación entre -10 % y -20 %
 (-) Variación entre 0 % y -10 %

(=) Variación igual a 0 %

(+) Variación entre 0 % y 10 %

(+ +) Variación entre 10 % y 20 %

(+++) Variación mayor al 20 %

(n.d.) No determinado

Frutas frescas

Aumenta abastecimiento de tomate de árbol desde Antioquia



Fuente: DANE.

Durante esta semana se registró una disminución en las cotizaciones del tomate de árbol en veintinueve de los cuarenta y dos mercados donde se ofreció esta fruta. Esta situación fue ocasionada por el aumento en la oferta proveniente de los municipios de Rionegro, La Unión, Guame, San Vicente, Granada, Santa Rosa de Osos, Yurumal, Urao (Antioquia), Nuevo Colón, Tibaná, Jenesano y Sotaquirá (Boyacá). En las ciudades de Bogotá, D. C. y Santa Helena, en Cali, por ejemplo, el kilo se negoció a \$888 y a \$750, indicando un 1,10 % menos que la semana anterior.

Asimismo, se presentó una reducción en los precios de los limones Tahití y común, la mora de Castilla, el tomate de árbol, la mandarina común, las guayabas pera y agria, la papaya Maradol, la patilla, la naranja Valencia, la piña manzana, el mango Tommy y la uva red globe nacional. Para el caso de la mora de Castilla, la reducción en los precios se presentó en veintitrés de los treinta y seis mercados donde se negoció, gracias al mayor nivel de carga que ingresó desde Aguadas, Riosucio (Caldas), La Unión, El Carmen de Viboral, Granada y San Vicente (Antioquia), sumado al aumento en la recolección en Bucaramanga y Piedecuesta en Santander. En Cúcuta y Granabastos, en Barranquilla, se vendió a \$1.920 y a \$3.146, respectivamente, un 15,79 %, en promedio, menos.

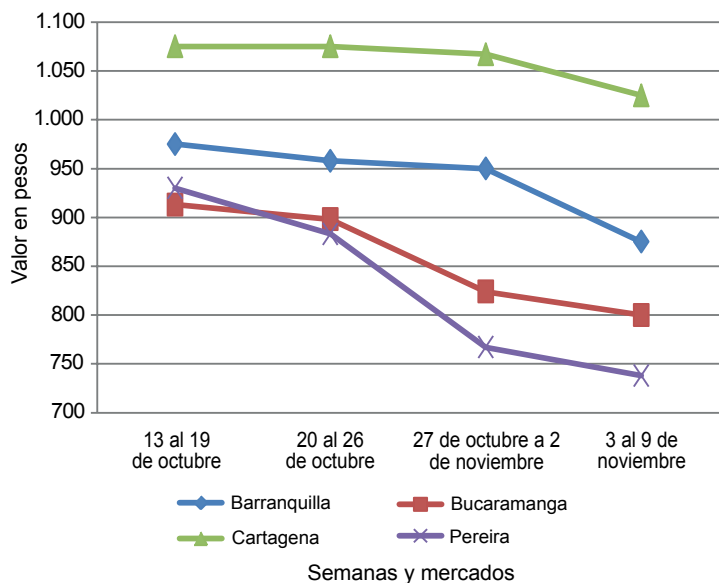
En cambio, se presentó un incremento en los precios de las manzanas verde, roja y royal gala importada, la pera importada, el melón Cantalup, el banano criollo, el Kiwi, la uva roja, la mandarina Onecco, la piña perolera, el maracuyá, el mango reina, el lulo, la naranja tangelo y la granadilla. Para el caso de esta última, el bajo ingreso proveniente del Valle del Cauca, sumado a las condiciones invernales que afectaron la calidad del

producto en Urao y Caramanta (Antioquia), ocasionó el alza en los precios. En Ibagué e Ipiales el aumento superó el 12 %, vendiéndose el kilo a \$1.667 y a \$1.867, respectivamente.

Por su parte, la piña perolera presentó una baja oferta desde Bucaramanga, Girón y Lebrija, en Santander, lo que adujo un aumento en su precio en trece de los dieciocho mercados donde se transó. En la ciudad de Bogotá, D. C., su cotización aumentó en 12,64 % y el kilo se vendió a \$899. Lo mismo ocurrió con la manzana royal gala importada debido al menor nivel de carga que ingresó desde Estados Unidos, lo que ocasionó un alza en sus precios en veinte de los veintinueve mercados donde se comercializó esta semana. En Tunja, por ejemplo, el kilo se transó a \$3.853, 4,87 % más que la semana pasada.

Las cotizaciones del melón Cantalup subieron en veintidós de los treinta mercados donde se comercializó, a causa del invierno que afectó la producción en el departamento del Valle de Cauca. En la Central de Mayorista de Medellín, Antioquia, el kilo se pagó a \$1.968, un 34,84 % más. Por último, para esta semana se presentó un menor nivel de abastecimiento de maracuyá proveniente de Marinilla, Santuario (Antioquia) y San José de Oriente (Cesar). En las ciudades de Cúcuta y Cali, por ejemplo, el kilo se transó a \$2.075 y a \$1.994, indicando un incremento del 9,63 %, en promedio, en comparación con la semana anterior.

Gráfico 3. Comportamiento de los precios mayoristas del tomate de árbol 2012 (13 de octubre a 9 de noviembre)



Fuente: SIPSA-DANE-Ministerio de Agricultura y Desarrollo Rural.

**Cuadro 2. Mercados mayoristas. Precios de venta de frutas frescas
2012 (noviembre 3 a 9)**

Productos y mercados	Pesos por kilogramo				Tenden- cia	Productos y mercados	Pesos por kilogramo				Tenden- cia
	Mínimo	Máximo	Medio				Mínimo	Máximo	Medio		
Aguacate común						Banano criollo (continuación)					
Armenia, Mercar	2.433	2.433	2.433	+	Medellín, Central						
Buenaventura (Valle del Cauca)	3.000	3.000	3.000	=	Mayorista de Antioquia	775	825	798	+		
Cartagena, Bazurto	3.100	3.350	3.183	+	Medellín, Coomerca	600	600	600	=		
Cúcuta, Cenabastos	2.500	3.000	2.875	-	Neiva, Surabastos	600	700	640	+		
Manizales (Caldas)	2.250	2.250	2.250	-	Palmira (Valle del Cauca)	575	588	581	+		
Medellín, Central					Pamplona (Norte de Santander)	489	517	505	+++		
Mayorista de Antioquia	1.750	1.925	1.845	-	Pereira, La 41	563	563	563	-		
Santa Bárbara (Antioquia)	1.333	1.396	1.365	+	Pereira, Mercasa	538	538	538	=		
Sincelejo (Sucre)	3.000	3.000	3.000	+	Rionegro (Antioquia)	650	675	663	+		
Tunja (Boyacá)	2.000	2.000	2.000	+	San Gil (Santander)	400	400	400	=		
Villavicencio, Llanoabastos	1.905	2.000	1.976	+++	Santa Bárbara (Antioquia)	475	475	475	++		
					Socorro (Santander)	400	400	400	=		
Aguacate Hass					Tuluá (Valle del Cauca)	500	500	500	=		
Bogotá, D. C., Corabastos	3.500	4.000	3.653	+	Yarumal (Antioquia)	514	514	514	+		
La Ceja (Antioquia)	1.950	1.950	1.950	+							
Medellín, Central					Banano Urabá						
Mayorista de Antioquia	2.000	2.250	2.105	-	Barranquilla, Barranquillita	300	360	325	--		
Rionegro (Antioquia)	2.000	2.300	2.150	-	Barranquilla, Granabastos	330	390	360	n.d.		
					Bogotá, D. C., Corabastos	733	750	747	+		
Aguacate papelillo					Bucaramanga, Centroabastos	800	813	802	-		
Armenia, Mercar	3.433	3.433	3.433	=	Cartagena, Bazurto	480	480	480	-		
Armenia, Retiro	2.867	3.000	2.933	-	Chiquinquirá (Boyacá)	900	900	900	=		
Bogotá, D. C., Corabastos	3.800	4.000	3.917	+	Duitama (Boyacá)	800	800	800	=		
Buenaventura (Valle del Cauca)	4.000	4.000	4.000	+	Medellín, Central						
Cali, Cavasa	3.500	3.733	3.617	+	Mayorista de Antioquia	758	783	769	-		
Cartago (Valle del Cauca)	3.100	3.200	3.150	-	Medellín, Coomerca	300	300	300	=		
Duitama (Boyacá)	3.200	3.200	3.200	-	Montería (Córdoba)	700	700	700	=		
Ibagué, Plaza El Jardín	3.750	3.750	3.750	+	Pamplona (Norte de Santander)	900	967	950	+		
Ibagué, Plaza La 21	3.200	3.500	3.350	+	Sogamoso (Boyacá)	775	775	775	-		
La Ceja (Antioquia)	1.900	1.925	1.913	-	Tunja (Boyacá)	825	825	825	-		
La Virginia (Risaralda)	2.700	2.700	2.700	n.d.	Villavicencio, Llanoabastos	560	580	570	+		
Manizales (Caldas)	2.900	2.900	2.900	-							
Marinilla (Antioquia)	1.650	1.900	1.775	+	Borojó						
Medellín, Central					Bogotá, D. C., Corabastos	3.167	3.500	3.400	-		
Mayorista de Antioquia	4.050	4.267	4.156	+	Bucaramanga, Centroabastos	3.875	4.000	3.969	-		
Neiva, Surabastos	3.500	3.500	3.500	+	Cúcuta, Cenabastos	3.500	4.000	3.750	-		
Peñol (Antioquia)	1.600	1.725	1.675	-	Medellín, Central						
Pereira, La 41	3.000	3.000	3.000	-	Mayorista de Antioquia	2.825	2.950	2.939	-		
Pereira, Mercasa	3.350	3.500	3.423	+	Montería (Córdoba)	3.000	3.000	3.000	=		
Rionegro (Antioquia)	2.000	2.000	2.000	-	Pamplona (Norte de Santander)	5.000	5.000	5.000	=		
San Vicente (Antioquia)	1.375	1.375	1.375	--							
Sogamoso (Boyacá)	4.000	4.000	4.000	=	Breva						
Villavicencio, Llanoabastos	3.650	4.000	3.775	+	Bucaramanga, Centroabastos	2.100	2.100	2.100	-		
					Cajamarca (Tolima)	3.333	3.333	3.333	+++		
Badea					Cúcuta, Cenabastos	1.500	1.500	1.500	=		
Bucaramanga, Centroabastos	1.125	1.250	1.229	-	Ibagué, Plaza La 21	4.167	4.167	4.167	n.d.		
Cali, Cavasa	1.200	1.250	1.233	-	Medellín, Central						
Ibagué, Plaza La 21	1.200	1.200	1.200	+	Mayorista de Antioquia	3.375	3.450	3.403	+		
Banano bocadillo					Ciruela negra chilena						
Bogotá, D. C., Corabastos	1.167	1.250	1.213	+	Bogotá, D. C., Corabastos	6.000	6.000	6.000	+		
Medellín, Central					Bucaramanga, Centroabastos	4.636	4.636	4.636	---		
Mayorista de Antioquia	675	700	680	-	Cúcuta, Cenabastos	7.000	8.000	7.417	+		
Santa Bárbara (Antioquia)	542	542	542	-	Tunja (Boyacá)	6.944	7.667	7.356	+		
Tunja (Boyacá)	1.385	1.462	1.446	-							
					Ciruela roja						
Banano criollo					Bucaramanga, Centroabastos	1.740	1.800	1.778	-		
Armenia, Mercar	483	483	483	+	Cúcuta, Cenabastos	2.500	3.000	2.781	-		
Armenia, Retiro	350	367	358	+	Medellín, Central						
Barranquilla, Barranquillita	300	345	315	-	Mayorista de Antioquia	2.000	2.133	2.021	+		
Bogotá, D. C., Corabastos	1.000	1.000	1.000	=	Neiva, Surabastos	1.640	1.760	1.695	+		
Bucaramanga, Centroabastos	817	850	833	+	Pamplona (Norte de Santander)	2.500	2.500	2.500	=		
Buenaventura (Valle del Cauca)	700	700	700	=	Socorro (Santander)	3.000	3.000	3.000	=		
Cajamarca (Tolima)	600	600	600	++	Tunja (Boyacá)	1.173	1.260	1.217	+		
Cali, Cavasa	575	575	575	=							
Cali, Santa Helena	575	583	579	-	Coco						
Cartago (Valle del Cauca)	467	467	467	+	Armenia, Mercar	1.467	1.467	1.467	=		
Chiquinquirá (Boyacá)	550	1.000	775	---	Bogotá, D. C., Corabastos	2.200	2.200	2.200	=		
Cúcuta, Cenabastos	833	833	833	=	Bucaramanga, Centroabastos	2.167	2.167	2.167	=		
Ibagué, Plaza La 21	480	500	490	-	Buenaventura (Valle del Cauca)	833	833	833	=		
La Ceja (Antioquia)	550	575	563	+	Cali, Cavasa	1.375	1.375	1.375	=		
La Virginia (Risaralda)	329	329	329	+	Cartagena, Bazurto	1.900	1.950	1.933	+		
Manizales (Caldas)	400	400	400	=	Cartago (Valle del Cauca)	1.244	1.289	1.267	+		

Cuadro 2. Mercados mayoristas. Precios de venta de frutas frescas (continuación)
2012 (noviembre 3 a 9)

Productos y mercados	Pesos por kilogramo				Tenden- cia	Productos y mercados	Pesos por kilogramo				Tenden- cia
	Mínimo	Máximo	Medio				Mínimo	Máximo	Medio		
Coco (continuación)						Fresa (continuación)					
Cúcuta, Cenabastos	1.000	1.000	1.000	=		Bogotá, D. C., Corabastos	4.000	4.133	4.080	-	
Manizales (Caldas)	1.533	1.600	1.567	-		Bucaramanga, Centroabastos	3.133	3.300	3.202	+	
Medellín, Central						Cartagena, Bazaruto	3.364	3.364	3.364	-	
Mayorista de Antioquia	1.454	1.500	1.484	-		Cartago (Valle del Cauca)	3.100	3.133	3.117	+	
Montería (Córdoba)	1.533	1.533	1.533	-		Chiquinquirá (Boyacá)	5.000	5.000	5.000	=	
Palмира (Valle del Cauca)	1.111	1.111	1.111	=		Cúcuta, Cenabastos	2.575	2.833	2.741	-	
Pereira, La 41	1.467	1.467	1.467	=		Duitama (Boyacá)	3.500	3.500	3.500	=	
Pereira, Mercasa	1.333	1.333	1.333	=		Ibagué, Plaza La 21	2.800	3.150	3.025	+	
Sincelejo (Sucre)	1.000	1.000	1.000	=		Ipiales (Nariño)	2.792	3.000	2.896	-	
Tuluá (Valle del Cauca)	1.222	1.222	1.222	=		Manizales (Caldas)	3.700	3.700	3.700	=	
Curuba larga						Granadilla					
Armenia, Mercar	1.067	1.067	1.067	+		Armenia, Mercar	2.978	3.200	3.089	+	
Barranquilla, Barranquillita	1.375	1.438	1.417	--		Barranquilla, Barranquillita	3.575	3.800	3.725	-	
Barranquilla, Granabastos	1.542	1.625	1.583	-		Barranquilla, Granabastos	3.933	3.967	3.950	-	
Bucaramanga, Centroabastos	560	640	587	--		Bogotá, D. C., Corabastos	2.422	2.667	2.553	-	
Buenaventura (Valle del Cauca)	1.500	1.500	1.500	-		Bucaramanga, Centroabastos	2.536	2.964	2.808	+	
Cartagena, Bazaruto	1.750	1.833	1.787	+		Cartagena, Bazaruto	3.154	3.231	3.192	+	
Cartago (Valle del Cauca)	1.433	1.650	1.542	+		Cartago (Valle del Cauca)	2.444	2.578	2.511	--	
Chiquinquirá (Boyacá)	1.150	1.150	1.150	+		Chiquinquirá (Boyacá)	2.600	2.600	2.600	-	
Cúcuta, Cenabastos	625	917	735	--		Cúcuta, Cenabastos	2.952	3.071	3.012	+	
Duitama (Boyacá)	1.400	1.400	1.400	++		Duitama (Boyacá)	2.714	2.714	2.714	+++	
Ipiales (Nariño)	667	778	722	-		Ibagué, Plaza El Jardín	1.667	1.667	1.667	+++	
Manizales (Caldas)	1.000	1.067	1.033	+		Manizales (Caldas)	2.433	3.444	2.939	+++	
Medellín, Central						Medellín, Central					
Mayorista de Antioquia	700	750	720	--		Mayorista de Antioquia	3.173	3.750	3.469	++	
Neiva, Surabastos	800	800	800	+		Montería (Córdoba)	2.578	2.578	2.578	++	
Pamplona (Norte de Santander)	458	667	603	-		Neiva, Surabastos	1.933	2.067	2.000	+	
Pereira, La 41	1.300	1.500	1.400	-		Pamplona (Norte de Santander)	3.321	3.571	3.521	+	
Pereira, Mercasa	1.433	1.500	1.487	+		Pasto (Nariño)	2.000	2.333	2.111	+	
San Gil (Santander)	1.200	1.400	1.300	+		Pereira, Mercasa	2.956	3.000	2.982	+	
Socorro (Santander)	1.200	1.200	1.200	=		Rionegro (Antioquia)	2.067	3.044	2.813	+	
Sogamoso (Boyacá)	1.200	1.200	1.200	=		San Gil (Santander)	2.500	2.500	2.500	+	
Sonsón (Antioquia)	525	525	525	++		Socorro (Santander)	2.500	2.500	2.500	=	
Tuluá (Valle del Cauca)	1.100	1.100	1.100	n.d.		Sogamoso (Boyacá)	2.143	2.214	2.179	-	
Valledupar, Mercabastos	800	800	800	--		Tuluá (Valle del Cauca)	2.667	2.667	2.667	+	
Villavicencio, Llanoabastos	1.550	1.600	1.583	-		Tunja (Boyacá)	2.692	2.769	2.733	-	
Curuba redonda						Guanábana					
Bogotá, D. C., Corabastos	1.500	1.591	1.545	-		Armenia, Mercar	3.567	3.733	3.650	-	
Medellín, Central						Bogotá, D. C., Corabastos	2.933	3.167	3.037	+	
Mayorista de Antioquia	825	925	863	--		Bucaramanga, Centroabastos	2.000	2.467	2.158	+	
Sonsón (Antioquia)	650	650	650	+		Cúcuta, Cenabastos	2.800	3.000	2.950	+	
Tunja (Boyacá)	1.043	1.109	1.071	--		Duitama (Boyacá)	3.000	3.000	3.000	--	
Durazno importado						Manizales (Caldas)					
Medellín, Central						Medellín, Central					
Mayorista de Antioquia	5.185	5.361	5.283	+		Mayorista de Antioquia	2.375	2.725	2.494	+	
San Gil (Santander)	5.000	5.000	5.000	--		Medellín, Coomerca	2.400	2.400	2.400	-	
Socorro (Santander)	5.000	5.000	5.000	+		Pamplona (Norte de Santander)	3.500	3.500	3.500	-	
Tunja (Boyacá)	6.250	7.650	7.260	++		Pasto (Nariño)	3.500	3.500	3.500	=	
Durazno nacional						Medellín, Central					
Bogotá, D. C., Corabastos	4.000	4.367	4.240	-		Medellín, Central					
Bucaramanga, Centroabastos	2.100	2.175	2.147	-		Mayorista de Antioquia	2.400	2.400	2.400	-	
Chiquinquirá (Boyacá)	4.583	4.917	4.750	+		Pamplona (Norte de Santander)	1.200	1.200	1.200	n.d.	
Cúcuta, Cenabastos	1.800	1.900	1.833	-		Popayán (Cauca)	2.200	2.200	2.200	-	
Medellín, Central						San Gil (Santander)	3.000	3.000	3.000	=	
Mayorista de Antioquia	4.400	4.500	4.475	+		Socorro (Santander)	3.000	3.000	3.000	=	
Pamplona (Norte de Santander)	1.200	1.200	1.200	n.d.		Tunja (Boyacá)	1.700	1.900	1.780	+	
Popayán (Cauca)	2.200	2.200	2.200	-		Feijoa					
San Gil (Santander)	3.000	3.000	3.000	=		Bogotá, D. C., Corabastos	5.000	5.000	5.000	+	
Socorro (Santander)	3.000	3.000	3.000	=		San Gil (Santander)	3.000	3.000	3.000	--	
Tunja (Boyacá)	1.700	1.900	1.780	+		Socorro (Santander)	6.000	6.000	6.000	n.d.	
Fresa						Tunja (Boyacá)					
Armenia, Mercar	4.000	4.200	4.100	+		Tunja (Boyacá)	2.400	2.800	2.533	=	

**Cuadro 2. Mercados mayoristas. Precios de venta de frutas frescas (continuación)
2012 (noviembre 3 a 9)**

Productos y mercados	Pesos por kilogramo				Tenden- cia	Productos y mercados	Pesos por kilogramo				Tenden- cia
	Mínimo	Máximo	Medio				Mínimo	Máximo	Medio		
Guanábana (continuación)						Higo (continuación)					
Santa Bárbara (Antioquia)	500	979	740	--	Sonsón (Antioquia)	1.000	1.000	1.000	+		
Socorro (Santander)	4.000	4.000	4.000	=	Kiwi						
Sogamoso (Boyacá)	3.500	3.500	3.500	=	Bogotá, D. C., Corabastos	3.000	3.300	3.090	+		
Tunja (Boyacá)	3.000	3.000	3.000	=	Bucaramanga, Centroabastos	2.733	3.233	2.958	+		
Valledupar, Mercabastos	3.000	3.000	3.000	---	Chiquinquirá (Boyacá)	3.350	3.350	3.350	+		
Guayaba agria					Cúcuta, Cenabastos	5.000	5.000	5.000	=		
Armenia, Mercar	1.633	1.733	1.683	-	Ibagué, Plaza La 21	3.450	3.800	3.625	+		
Cartago (Valle del Cauca)	1.633	1.667	1.650	+	Manizales (Caldas)	3.233	3.400	3.317	+		
Manizales (Caldas)	2.400	2.500	2.450	-	Medellín, Central						
Montería (Córdoba)	453	453	453	---	Mayorista de Antioquia	3.050	3.163	3.099	+		
Pereira, La 41	1.867	1.933	1.900	-	Neiva, Surabastos	3.400	3.900	3.667	+		
Pereira, Mercasa	1.700	1.900	1.780	-	Pamplona (Norte de Santander)	6.000	6.000	6.000	+++		
Sincelejo (Sucre)	730	800	777	--	Pasto (Nariño)	2.444	3.444	2.889	++		
Guayaba común					Popayán (Cauca)	3.500	3.500	3.500	++		
Barranquilla, Barranquillita	1.067	1.107	1.084	+	San Gil (Santander)	4.000	4.000	4.000	=		
Cartagena, Bazurto	800	840	827	+	Socorro (Santander)	5.000	5.000	5.000	+++		
Chiquinquirá (Boyacá)	760	760	760	=	Tunja (Boyacá)	3.444	3.722	3.667	++		
Cúcuta, Cenabastos	840	900	875	-	Limón común						
Pamplona (Norte de Santander)	689	778	731	-	Armenia, Mercar	1.200	1.200	1.200	-		
Sincelejo (Sucre)	1.533	1.533	1.533	++	Bogotá, D. C., Corabastos	857	1.000	914	+		
Valledupar, Mercabastos	840	1.000	947	=	Bucaramanga, Centroabastos	893	1.000	953	-		
Guayaba manzana					Bucaramanga, Mercados del centro	1.000	1.000	1.000	=		
Manizales (Caldas)	1.350	1.367	1.358	+	Buenaventura (Valle del Cauca)	1.800	2.250	2.025	---		
Medellín, Central					Cartago (Valle del Cauca)	1.200	1.267	1.233	-		
Mayorista de Antioquia	1.475	1.525	1.502	+	Cúcuta, Cenabastos	1.214	1.414	1.314	=		
Pereira, La 41	1.150	1.150	1.150	+	Ibagué, Plaza El Jardín	1.048	1.048	1.048	+		
Pereira, Mercasa	1.100	1.150	1.133	+	Ibagué, Plaza La 21	927	1.210	1.095	+++		
Rionegro (Antioquia)	1.500	1.675	1.575	+	Ipiales (Nariño)	980	1.000	990	-		
Tuluá (Valle del Cauca)	1.400	1.450	1.425	-	Medellín, Central						
Guayaba pera					Mayorista de Antioquia	2.300	2.400	2.359	+		
Armenia, Mercar	767	833	800	+	Medellín, Coomerca	1.033	1.067	1.058	---		
Barranquilla, Barranquillita	1.425	1.525	1.475	-	Montería (Córdoba)	714	714	714	-		
Barranquilla, Granabastos	1.100	1.400	1.292	-	Neiva, Surabastos	847	1.129	1.015	++		
Bucaramanga, Centroabastos	480	600	531	+	Pamplona (Norte de Santander)	2.250	2.500	2.422	-		
Buenaventura (Valle del Cauca)	1.400	1.400	1.400	=	Pereira, La 41	1.450	1.450	1.450	=		
Cali, Cavasa	825	1.000	925	++	Pereira, Mercasa	1.067	1.350	1.143	--		
Cali, Santa Helena	800	800	800	=	Rionegro (Antioquia)	1.400	1.500	1.480	-		
Cartagena, Bazurto	1.500	1.500	1.500	+	San Gil (Santander)	1.467	1.467	1.467	++		
Cartago (Valle del Cauca)	833	867	850	--	Tunja (Boyacá)	1.129	1.210	1.169	--		
Chiquinquirá (Boyacá)	1.100	1.450	1.275	+	Valledupar, Mercado Nuevo	1.200	1.280	1.253	-		
Duitama (Boyacá)	1.500	1.500	1.500	--	Villavicencio, Llanoabastos	1.400	1.600	1.500	++		
Ibagué, Plaza La 21	1.000	1.200	1.138	-	Limón común Ciénaga						
Ipiales (Nariño)	1.350	1.450	1.400	++	Barranquilla, Barranquillita	1.141	1.250	1.186	+		
La Ceja (Antioquia)	1.067	1.075	1.071	+	Cartagena, Bazurto	1.267	1.478	1.348	+		
Manizales (Caldas)	800	833	817	-	Valledupar, Mercado Nuevo	1.400	1.400	1.400	=		
Medellín, Central					Limón común valluno						
Mayorista de Antioquia	725	800	750	-	Cali, Cavasa	833	854	839	-		
Medellín, Coomerca	700	783	733	+	Pasto (Nariño)	667	667	667	--		
Neiva, Surabastos	1.500	1.700	1.600	-	Tuluá (Valle del Cauca)	708	708	708	-		
Palmira (Valle del Cauca)	850	900	875	-	Limón mandarino						
Pasto (Nariño)	1.000	1.200	1.067	-	Armenia, Mercar	1.000	1.000	1.000	+		
Pereira, La 41	875	900	888	+	Ibagué, Plaza La 21	500	650	583	-		
Pereira, Mercasa	875	925	895	+	La Ceja (Antioquia)	575	575	575	-		
Popayán (Cauca)	1.025	1.025	1.025	=	Medellín, Central						
Rionegro (Antioquia)	1.017	1.200	1.078	+	Mayorista de Antioquia	750	875	803	+		
San Gil (Santander)	800	800	800	=	Medellín, Coomerca	633	667	650	+		
Socorro (Santander)	1.400	1.400	1.400	---	Peñol (Antioquia)	413	427	421	+++		
Sogamoso (Boyacá)	1.200	1.200	1.200	=	Santa Bárbara (Antioquia)	344	504	424	+++		
Tuluá (Valle del Cauca)	1.000	1.000	1.000	=	Limón Tahiti						
Tunja (Boyacá)	815	889	848	-	Armenia, Mercar	633	767	700	---		
Villavicencio, Llanoabastos	675	800	744	---	Bogotá, D. C., Corabastos	976	1.143	1.055	--		
Gulupa					Bucaramanga, Centroabastos	467	573	532	+		
Bogotá, D. C., Corabastos	1.200	1.400	1.273	+	Bucaramanga, Mercados del centro	600	600	600	=		
Higo					Cali, Cavasa	800	850	838	-		
Bogotá, D. C., Corabastos	3.067	3.500	3.232	+	Cali, Santa Helena	900	967	933	--		
Medellín, Central M ayorista de Antioquia	1.750	1.925	1.854	+	Cartago (Valle del Cauca)	1.100	1.133	1.117	-		
					Cúcuta, Cenabastos	625	740	683	---		

**Cuadro 2. Mercados mayoristas. Precios de venta de frutas frescas (continuación)
2012 (noviembre 3 a 9)**

Productos y mercados	Pesos por kilogramo				Tenden- cia	Productos y mercados	Pesos por kilogramo				Tenden- cia
	Mínimo	Máximo	Medio	Precios			Mínimo	Máximo	Medio	Precios	
Limón Tahití (continuación)						Mandarina común (continuación)					
Duitama (Boyacá)	800	800	800		---	Bucaramanga, Centroabastos	783	913	843		++
Ibagué, Plaza La 21	887	968	927		-	Bucaramanga, Mercados del centro	720	720	720		n.d.
Ipiales (Nariño)	1.000	1.000	1.000		n.d.	Cartagena, Bazurto	1.386	1.455	1.417		-
Manizales (Caldas)	625	747	686		--	Cúcuta, Cenabastos	773	960	882		+
Medellín, Central						Medellín, Central					
Mayorista de Antioquia	825	1.175	1.044		++	Mayorista de Antioquia	833	833	833		n.d.
Medellín, Coomerca	800	900	856		--	Montería (Córdoba)	1.013	1.013	1.013		-
Neiva, Surabastos	683	806	772		+	Neiva, Surabastos	840	960	903		=
Pamplona (Norte de Santander)	972	1.042	1.022		++	Pamplona (Norte de Santander)	900	1.000	983		+
Pasto (Nariño)	800	900	833		---	San Gil (Santander)	560	600	580		-
Pereira, La 41	633	700	667		--	Santa Bárbara (Antioquia)	250	260	255		=
Pereira, Mercasa	600	700	650		--	Socorro (Santander)	540	560	550		-
Rionegro (Antioquia)	1.050	1.250	1.150		--	Tunja (Boyacá)	917	950	937		-
Santa Bárbara (Antioquia)	667	667	667		n.d.	Yarumal (Antioquia)	450	450	450		-
Socorro (Santander)	1.000	1.000	1.000		=						
Tunja (Boyacá)	827	947	877		+						
Villavicencio, Llanoabastos	1.000	1.000	1.000		--						
Lulo						Mandarina Onecco					
Armenia, Mercar	1.567	1.567	1.567		+	Armenia, Mercar	700	733	717		++
Barranquilla, Barranquillita	2.750	2.800	2.767		+	Armenia, Retiro	413	417	415		++
Barranquilla, Granabastos	2.575	2.600	2.583		+	Bogotá, D. C., Corabastos	909	1.000	951		+
Bogotá, D. C., Corabastos	1.800	2.000	1.825		+	Cali, Cavasa	1.033	1.100	1.058		+
Bucaramanga, Centroabastos	1.600	1.693	1.650		+	Cali, Santa Helena	1.133	1.200	1.167		-
Buenaventura (Valle del Cauca)	2.000	2.000	2.000		=	Cartago (Valle del Cauca)	1.067	1.233	1.150		+++
Cali, Cavasa	1.600	1.633	1.615		+	Ibagué, Plaza La 21	700	800	775		+++
Cali, Santa Helena	1.500	1.500	1.500		-	Manizales (Caldas)	900	950	925		+
Cartagena, Bazurto	2.556	2.611	2.593		-	Medellín, Central					
Cartago (Valle del Cauca)	1.500	1.500	1.500		+	Mayorista de Antioquia	1.275	1.425	1.317		+
Chiquinquirá (Boyacá)	1.300	1.300	1.300		--	Medellín, Coomerca	867	1.000	956		++
Cúcuta, Cenabastos	2.000	2.000	2.000		=	Pereira, La 41	1.050	1.050	1.050		-
Duitama (Boyacá)	1.200	1.300	1.250		---	Pereira, Mercasa	1.050	1.100	1.063		+
Ibagué, Plaza El Jardín	1.738	1.738	1.738		-	Rionegro (Antioquia)	1.100	1.475	1.265		-
Ibagué, Plaza La 21	1.838	2.042	1.978		++	Santa Bárbara (Antioquia)	250	333	292		++
Manizales (Caldas)	1.650	2.000	1.825		+						
Medellín, Central						Mango común					
Mayorista de Antioquia	1.475	1.675	1.570		-	Ibagué, Plaza El Jardín	400	400	400		--
Medellín, Coomerca	1.600	1.667	1.633		-	Ibagué, Plaza La 21	480	480	480		n.d.
Montería (Córdoba)	3.000	3.000	3.000		+	Medellín, Central					
Neiva, Surabastos	1.600	1.800	1.651		+	Mayorista de Antioquia	1.433	1.533	1.458		-
Palmira (Valle del Cauca)	1.567	1.567	1.567		+	Medellín, Coomerca	900	950	917		-
Pamplona (Norte de Santander)	2.000	2.000	2.000		=	Santa Bárbara (Antioquia)	667	708	688		-
Pasto (Nariño)	1.130	1.304	1.246		++	Mango costeño					
Pereira, La 41	1.633	1.733	1.683		-	Medellín, Central					
Pereira, Mercasa	1.600	1.700	1.640		-	Mayorista de Antioquia	825	833	830		+
Popayán (Cauca)	1.200	1.400	1.300		+	Mango de azúcar					
San Gil (Santander)	1.300	1.300	1.300		+	Barranquilla, Barranquillita	2.400	2.400	2.400		+
Socorro (Santander)	1.227	1.400	1.313		+	Cartagena, Bazurto	1.267	1.400	1.356		=
Sogamoso (Boyacá)	1.800	1.800	1.800		+	Medellín, Central					
Tuluá (Valle del Cauca)	1.500	1.500	1.500		+	Mayorista de Antioquia	1.533	1.533	1.533		+
Tunja (Boyacá)	1.739	1.848	1.793		-	Mango manzano					
Valledupar, Mercabastos	1.900	2.000	1.933		--	Armenia, Mercar	917	972	944		+++
Villavicencio, Llanoabastos	2.000	2.100	2.075		=	Buenaventura (Valle del Cauca)	1.300	1.800	1.550		++
						Medellín, Central					
						Mayorista de Antioquia	1.233	1.233	1.233		n.d.
Mandarina arrayana						Pereira, La 41	944	1.083	1.014		+++
Bogotá, D. C., Corabastos	1.273	1.424	1.345		+	Pereira, Mercasa	896	1.222	1.093		+++
Buenaventura (Valle del Cauca)	1.300	1.300	1.300		-	Tuluá (Valle del Cauca)	1.077	1.077	1.077		+++
Cali, Cavasa	1.075	1.125	1.100		+	Tunja (Boyacá)	1.023	1.250	1.205		++
Cali, Santa Helena	1.100	1.167	1.133		-	Mango mariquiteño					
Chiquinquirá (Boyacá)	580	680	630		++	Popayán (Cauca)	700	700	700		n.d.
Duitama (Boyacá)	1.000	1.000	1.000		=	Mango reina					
Ibagué, Plaza La 21	800	1.000	900		++	Armenia, Mercar	722	792	757		+++
Popayán (Cauca)	700	707	703		+	Ibagué, Plaza El Jardín	800	800	800		++
San Gil (Santander)	560	600	580		-	Ibagué, Plaza La 21	750	790	770		++
Socorro (Santander)	520	540	530		-	Manizales (Caldas)	833	917	875		=
Sogamoso (Boyacá)	1.060	1.060	1.060		+	Pereira, La 41	833	875	854		+++
Tuluá (Valle del Cauca)	800	950	875		+	Pereira, Mercasa	833	1.167	1.000		+++
Tunja (Boyacá)	879	955	930		+	San Gil (Santander)	909	909	909		---
Villavicencio, Llanoabastos	780	840	805		-	Tunja (Boyacá)	1.136	1.136	1.136		+++
Mandarina común											
Barranquilla, Barranquillita	1.182	1.318	1.231		-						
Barranquilla, Granabastos	1.273	1.273	1.273		+						

**Cuadro 2. Mercados mayoristas. Precios de venta de frutas frescas (continuación)
2012 (noviembre 3 a 9)**

Productos y mercados	Pesos por kilogramo				Tendencia	Productos y mercados	Pesos por kilogramo				Tendencia
	Mínimo	Máximo	Medio	Precios			Mínimo	Máximo	Medio	Precios	
Mango Tommy						Manzana royal gala importada					
Armenia, Mercar	889	944	917		+++	Bogotá, D. C., Corabastos	3.579	3.719	3.626		+
Bogotá, D. C., Corabastos	1.364	1.591	1.458		-	Bucaramanga, Centroabastos	3.433	3.563	3.504		+
Bucaramanga, Centroabastos	1.200	1.400	1.320		-	Cali, Cavasa	3.632	3.684	3.658		+
Bucaramanga, Mercados del centro	1.400	1.400	1.400		-	Cali, Santa Helena	3.316	3.421	3.368		-
Cali, Cavasa	1.200	1.520	1.355		++	Chiquinquirá (Boyacá)	3.895	3.895	3.895		=
Cali, Santa Helena	1.200	1.200	1.200		-	Cúcuta, Cenabastos	3.683	3.900	3.792		+
Cartagena, Bazurto	1.200	1.533	1.411		+	Duitama (Boyacá)	3.750	3.750	3.750		+
Cartago (Valle del Cauca)	917	979	948		+	Ibagué, Plaza El Jardín	3.947	3.947	3.947		+
Chiquinquirá (Boyacá)	1.083	1.250	1.167		+	Ibagué, Plaza La 21	3.684	3.947	3.822		+
Cúcuta, Cenabastos	1.360	1.400	1.390		-	Ipiales (Nariño)	3.263	3.263	3.263		+
Duitama (Boyacá)	1.250	1.250	1.250		---	La Ceja (Antioquia)	3.737	3.842	3.789		+
Ibagué, Plaza La 21	1.000	1.200	1.075		++	Manizales (Caldas)	3.632	3.684	3.658		+
La Ceja (Antioquia)	1.225	1.233	1.229		-	Medellín, Central					
Manizales (Caldas)	1.042	1.083	1.063		-	Mayorista de Antioquia	3.684	3.776	3.737		+
Medellín, Central						Montería (Córdoba)	3.882	3.882	3.882		-
Mayorista de Antioquia	1.025	1.275	1.111		-	Neiva, Surabastos	3.895	3.974	3.947		+
Medellín, Coomerca	900	950	917		---	Palmira (Valle del Cauca)	3.579	3.579	3.579		=
Neiva, Surabastos	1.040	1.160	1.120		++	Pamplona (Norte de Santander)	3.875	4.000	3.950		+
Palmira (Valle del Cauca)	1.200	1.200	1.200		=	Pasto (Nariño)	3.684	3.684	3.684		=
Pamplona (Norte de Santander)	1.600	2.200	2.050		+	Pereira, La 41	3.614	3.614	3.614		+
Pasto (Nariño)	1.167	1.167	1.167		---	Pereira, Mercasa	3.632	3.649	3.646		+
Pereira, La 41	1.028	1.083	1.056		+++	Popayán (Cauca)	3.947	4.211	4.079		++
Pereira, Mercasa	896	1.292	1.167		+++	Rionegro (Antioquia)	3.684	3.860	3.754		+
Rionegro (Antioquia)	1.300	1.500	1.430		-	San Gil (Santander)	3.750	3.750	3.750		+
San Gil (Santander)	1.250	1.250	1.250		---	Socorro (Santander)	3.750	3.750	3.750		+
Socorro (Santander)	1.400	1.400	1.400		---	Sogamoso (Boyacá)	3.500	3.500	3.500		-
Sogamoso (Boyacá)	2.208	2.208	2.208		++	Tuluá (Valle del Cauca)	3.684	3.684	3.684		=
Tuluá (Valle del Cauca)	1.092	1.119	1.106		++	Tunja (Boyacá)	3.684	4.026	3.853		+
Tunja (Boyacá)	1.136	1.477	1.385		++	Valledupar, Mercado Nuevo	3.250	3.250	3.250		=
Villavicencio, Llanoabastos	1.425	1.500	1.463		+						
Manzana nacional						Manzana verde importada					
Medellín, Central						Armenia, Mercar	3.684	4.211	3.947		+
Mayorista de Antioquia	3.250	3.250	3.250		+	Barranquilla, Barranquillita	3.605	3.605	3.605		+
Tunja (Boyacá)	2.000	2.000	2.000		++	Bogotá, D. C., Corabastos	3.684	3.895	3.818		+
Manzana roja importada						Bucaramanga, Centroabastos	3.500	3.667	3.583		+
Armenia, Mercar	3.684	4.211	3.947		+	Buenaventura (Valle del Cauca)	3.158	3.684	3.421		+
Barranquilla, Barranquillita	3.500	3.500	3.500		+	Cali, Cavasa	3.632	3.684	3.658		+
Bogotá, D. C., Corabastos	3.386	3.474	3.422		+	Cali, Santa Helena	3.447	3.544	3.496		+
Bucaramanga, Centroabastos	3.133	3.300	3.185		+	Cartagena, Bazurto	3.684	3.754	3.708		+
Buenaventura (Valle del Cauca)	3.158	3.684	3.421		+	Cartago (Valle del Cauca)	3.439	3.684	3.561		+
Cali, Cavasa	3.408	3.684	3.546		+	Chiquinquirá (Boyacá)	3.895	3.895	3.895		=
Cali, Santa Helena	3.070	3.158	3.114		+	Cúcuta, Cenabastos	3.550	3.700	3.638		-
Cartagena, Bazurto	3.684	3.754	3.731		+	Duitama (Boyacá)	3.600	3.600	3.600		=
Cartago (Valle del Cauca)	3.421	3.596	3.509		+	Ibagué, Plaza La 21	3.684	4.000	3.809		-
Chiquinquirá (Boyacá)	3.895	3.895	3.895		+	Ipiales (Nariño)	3.281	3.316	3.298		+
Cúcuta, Cenabastos	3.400	3.500	3.463		=	La Ceja (Antioquia)	3.684	3.684	3.684		=
Duitama (Boyacá)	3.500	3.500	3.500		-	Manizales (Caldas)	3.895	3.947	3.921		+
Ibagué, Plaza El Jardín	3.684	3.684	3.684		=	Medellín, Central					
Ibagué, Plaza La 21	3.632	3.842	3.737		-	Mayorista de Antioquia	3.724	3.750	3.734		+
Ipiales (Nariño)	2.974	3.053	3.013		-	Montería (Córdoba)	4.145	4.145	4.145		+
La Ceja (Antioquia)	3.456	3.596	3.526		-	Neiva, Surabastos	4.105	4.237	4.154		+
Manizales (Caldas)	3.447	3.447	3.447		-	Palmira (Valle del Cauca)	3.684	3.684	3.684		+
Medellín, Central						Pamplona (Norte de Santander)	3.875	4.000	3.950		+
Mayorista de Antioquia	3.421	3.618	3.547		+	Pasto (Nariño)	3.947	3.947	3.947		+
Montería (Córdoba)	3.763	3.763	3.763		+	Pereira, La 41	3.684	3.684	3.684		=
Neiva, Surabastos	3.579	3.658	3.623		+	Pereira, Mercasa	3.684	3.684	3.684		=
Palmira (Valle del Cauca)	3.579	3.579	3.579		=	Popayán (Cauca)	3.947	3.947	3.947		+
Pamplona (Norte de Santander)	3.750	3.750	3.750		+	Rionegro (Antioquia)	3.579	3.947	3.752		+
Pasto (Nariño)	3.158	3.158	3.158		=	San Gil (Santander)	3.750	3.750	3.750		+
Pereira, La 41	3.614	3.614	3.614		+	Socorro (Santander)	3.750	3.750	3.750		+
Pereira, Mercasa	3.632	3.649	3.646		+	Sogamoso (Boyacá)	3.500	3.500	3.500		-
Popayán (Cauca)	3.158	3.158	3.158		+	Tuluá (Valle del Cauca)	3.684	3.816	3.750		+
Rionegro (Antioquia)	3.386	3.632	3.518		-	Tunja (Boyacá)	3.789	4.026	3.974		+
San Gil (Santander)	3.750	3.750	3.750		+	Valledupar, Mercado Nuevo	3.789	3.789	3.789		=
Socorro (Santander)	3.750	3.750	3.750		+	Maracuyá					
Sogamoso (Boyacá)	3.500	3.500	3.500		-	Armenia, Mercar	2.000	2.000	2.000		+
Tuluá (Valle del Cauca)	3.421	3.947	3.684		+	Barranquilla, Barranquillita	2.200	2.200	2.200		=
Tunja (Boyacá)	3.632	3.737	3.674		+	Barranquilla, Granabastos	2.075	2.450	2.283		-
Valledupar, Mercado Nuevo	3.421	3.421	3.421		=	Bucaramanga, Centroabastos	2.125	2.325	2.234		+
						Buenaventura (Valle del Cauca)	2.000	2.000	2.000		=
						Cali, Cavasa	1.950	2.033	1.994		++

Cuadro 2. Mercados mayoristas. Precios de venta de frutas frescas (continuación)
2012 (noviembre 3 a 9)

Productos y mercados	Pesos por kilogramo				Tenden- cia	Productos y mercados	Pesos por kilogramo				Tenden- cia
	Mínimo	Máximo	Medio				Mínimo	Máximo	Medio		
Maracuyá (continuación)						Melón Cantalup (continuación)					
Cali, Santa Helena	1.833	1.900	1.867		+	Sogamoso (Boyacá)	1.700	1.700	1.700		+
Cartagena, Bazaruto	2.375	2.525	2.458		=	Tuluá (Valle del Cauca)	1.500	1.500	1.500		+++
Cartago (Valle del Cauca)	1.767	1.800	1.783		+	Tunja (Boyacá)	1.567	2.300	2.123		+++
Chiquinquirá (Boyacá)	2.100	2.100	2.100		--	Valledupar, Mercado Nuevo	2.000	2.000	2.000		+++
Cúcuta, Cenabastos	1.833	2.333	2.075		+	Villavicencio, Llanoabastos	1.800	2.000	1.875		+
Duitama (Boyacá)	2.200	2.200	2.200		-						
Ibagué, Plaza La 21	2.042	2.083	2.073		++	Mora de Castilla					
Ipiales (Nariño)	1.425	1.425	1.425		--	Armenia, Mercar	2.450	2.533	2.492		-
La Ceja (Antioquia)	1.500	1.500	1.500		-	Barranquilla, Barranquillita	2.844	3.188	3.028		--
Manizales (Caldas)	1.650	1.700	1.675		--	Barranquilla, Granabastos	2.958	3.396	3.146		--
Montería (Córdoba)	767	900	833		--	Bogotá, D. C., Corabastos	2.556	3.222	2.878		--
Neiva, Surabastos	1.900	2.000	1.942		+	Bucaramanga, Centroabastos	2.092	2.467	2.244		--
Palmira (Valle del Cauca)	1.650	1.750	1.700		+	Buenaventura (Valle del Cauca)	3.000	3.000	3.000		=
Pasto (Nariño)	889	889	889		=	Cali, Cavasa	2.500	2.694	2.597		+
Pereira, La 41	1.825	1.850	1.838		+	Cali, Santa Helena	1.833	1.889	1.861		+
Pereira, Mercasa	1.700	1.725	1.705		-	Cartagena, Bazaruto	2.885	3.115	2.979		-
Rionegro (Antioquia)	1.733	1.850	1.773		+	Chiquinquirá (Boyacá)	2.071	2.071	2.071		+
San Gil (Santander)	1.375	1.472	1.424		--	Cúcuta, Cenabastos	1.875	1.958	1.920		--
Santa Bárbara (Antioquia)	1.100	1.175	1.138		++	El Santuario (Antioquia)	1.000	1.613	1.306		---
Sincelejo (Sucre)	1.500	1.733	1.594		+	Ibagué, Plaza La 21	2.100	2.600	2.350		-
Socorro (Santander)	1.500	1.500	1.500		=	Ipiales (Nariño)	1.800	2.000	1.900		--
Sogamoso (Boyacá)	1.900	1.900	1.900		-	La Ceja (Antioquia)	1.500	1.567	1.533		=
Sonsón (Antioquia)	1.050	1.050	1.050		+	Manizales (Caldas)	2.500	2.500	2.500		-
Tuluá (Valle del Cauca)	1.625	1.700	1.663		+	Marinilla (Antioquia)	1.500	1.650	1.567		-
Tunja (Boyacá)	2.222	2.333	2.311		+	Medellín, Central					
Valledupar, Mercabastos	1.200	1.800	1.600		+	Mayorista de Antioquia	1.175	1.975	1.613		---
Villavicencio, Llanoabastos	2.050	2.200	2.138		-	Medellín, Coomerca	1.200	1.200	1.200		---
						Montería (Córdoba)	2.250	2.375	2.313		-
Maracuyá antioqueño						Neiva, Surabastos	2.083	2.417	2.188		+
Medellín, Central						Palmira (Valle del Cauca)	2.194	2.444	2.319		-
Mayorista de Antioquia	1.167	1.375	1.230		+	Pamplona (Norte de Santander)	1.306	1.583	1.486		---
Medellín, Coomerca	1.283	1.300	1.297		+	Pasto (Nariño)	1.208	1.667	1.514		---
Montería (Córdoba)	1.400	1.400	1.400		-	Pereira, La 41	1.900	1.900	1.900		+
						Pereira, Mercasa	1.850	1.933	1.897		+
Maracuyá huilense						Popayán (Cauca)	2.583	2.583	2.583		-
Bogotá, D. C., Corabastos	2.200	2.467	2.360		++	Rionegro (Antioquia)	2.000	2.100	2.056		-
						San Gil (Santander)	2.083	2.083	2.083		+
Maracuyá santandereano						Sincelejo (Sucre)	1.550	1.867	1.728		-
Barranquilla, Barranquillita	1.867	2.000	1.933		+	Sogamoso (Boyacá)	2.250	2.250	2.250		-
Barranquilla, Granabastos	1.883	2.000	1.942		-	Tuluá (Valle del Cauca)	1.917	1.917	1.917		+
Cartagena, Bazaruto	1.978	2.022	2.007		-	Tunja (Boyacá)	2.250	2.500	2.333		+
Valledupar, Mercabastos	1.667	1.833	1.778		-	Valledupar, Mercabastos	2.500	2.917	2.778		-
Maracuyá valluno						Naranja común					
Medellín, Central						Armenia, Retiro	273	273	273		+
Mayorista de Antioquia	2.100	2.275	2.202		+	Barranquilla, Barranquillita	360	360	360		=
						Bogotá, D. C., Corabastos	467	500	485		-
Melón Cantalup						Bucaramanga, Centroabastos	400	520	450		++
Armenia, Mercar	1.333	1.333	1.333		+	Bucaramanga, Mercados del centro	560	560	560		+
Barranquilla, Barranquillita	2.000	2.100	2.050		++	Cajamarca (Tolima)	242	242	242		=
Barranquilla, Granabastos	1.733	2.100	1.944		+	Cali, Cavasa	550	583	567		+
Bogotá, D. C., Corabastos	2.267	2.733	2.420		+++	Cartagena, Bazaruto	360	380	367		-
Bucaramanga, Centroabastos	1.300	1.675	1.470		-	Chiquinquirá (Boyacá)	400	400	400		--
Cali, Cavasa	1.400	1.667	1.529		+++	Cúcuta, Cenabastos	367	450	410		--
Cali, Santa Helena	1.500	1.533	1.517		-	Ibagué, Plaza La 21	403	419	411		+++
Cartagena, Bazaruto	1.500	1.771	1.681		++	Montería (Córdoba)	350	380	365		+
Chiquinquirá (Boyacá)	1.750	2.000	1.875		+++	Neiva, Surabastos	403	403	403		-
Cúcuta, Cenabastos	1.750	2.000	1.890		++	Pamplona (Norte de Santander)	350	400	373		++
Duitama (Boyacá)	1.500	1.500	1.500		=	Popayán (Cauca)	417	417	417		=
Ibagué, Plaza El Jardín	2.000	2.000	2.000		+++	San Gil (Santander)	320	330	325		--
Ibagué, Plaza La 21	2.300	2.500	2.400		+++	Santa Bárbara (Antioquia)	200	200	200		-
Ipiales (Nariño)	1.400	1.400	1.400		+	Socorro (Santander)	340	340	340		++
Manizales (Caldas)	1.095	1.357	1.226		--	Sonsón (Antioquia)	200	200	200		++
Medellín, Central						Tunja (Boyacá)	500	500	500		+
Mayorista de Antioquia	1.575	2.375	1.923		+++	Valledupar, Mercado Nuevo	400	400	400		=
Montería (Córdoba)	1.600	1.600	1.600		-	Yarumal (Antioquia)	210	210	210		=
Pamplona (Norte de Santander)	1.800	1.800	1.800		+						
Pasto (Nariño)	1.000	2.000	1.333		+++	Naranja Valencia					
Pereira, La 41	1.325	1.375	1.350		+	Armenia, Mercar	473	480	477		-
Pereira, Mercasa	1.467	1.900	1.700		++	Armenia, Retiro	410	427	418		+
Popayán (Cauca)	1.000	1.000	1.000		=	Barranquilla, Barranquillita	960	960	960		=
San Gil (Santander)	1.100	1.100	1.100		-	Bogotá, D. C., Corabastos	1.000	1.061	1.012		-
Socorro (Santander)	1.267	1.333	1.300		+	Bucaramanga, Centroabastos	400	420	413		-

**Cuadro 2. Mercados mayoristas. Precios de venta de frutas frescas (continuación)
2012 (noviembre 3 a 9)**

Productos y mercados	Pesos por kilogramo				Tenden- cia	Productos y mercados	Pesos por kilogramo				Tenden- cia
	Mínimo	Máximo	Medio				Mínimo	Máximo	Medio		
Naranja Valencia (continuación)						Papaya melona					
Buenaventura (Valle del Cauca)	720	720	720	--		Bucaramanga, Centroabastos	760	800	790	-	
Cali, Cavasa	600	600	600	+		Medellín, Central					
Cali, Santa Helena	547	567	557	+		Mayorista de Antioquia	875	933	896	++	
Cartago (Valle del Cauca)	533	553	543	-		Papaya redonda					
Cúcuta, Cenabastos	700	710	702	+		Bucaramanga, Centroabastos	550	550	550	-	
Duitama (Boyacá)	714	714	714	--		Cartago (Valle del Cauca)	933	1.100	1.017	-	
Ibagué, Plaza La 21	700	700	700	+		Medellín, Central					
Ipiales (Nariño)	440	460	450	++		Mayorista de Antioquia	875	933	896	++	
La Ceja (Antioquia)	967	975	971	-		Patilla					
Manizales (Caldas)	567	600	583	+		Armenia, Mercar	433	500	467	=	
Medellín, Central						Barranquilla, Barranquillita	623	633	628	-	
Mayorista de Antioquia	875	1.025	933	-		Bogotá, D. C., Corabastos	450	500	481	-	
Medellín, Coomerca	800	800	800	-		Bucaramanga, Centroabastos	650	667	654	-	
Montería (Córdoba)	700	700	700	+		Cali, Cavasa	625	625	625	=	
Neiva, Surabastos	550	600	574	+		Cali, Santa Helena	633	633	633	-	
Palmira (Valle del Cauca)	560	600	580	+		Cartagena, Bazurto	600	663	625	-	
Pasto (Nariño)	560	560	560	-		Cartago (Valle del Cauca)	650	683	667	+	
Pereira, La 41	550	550	550	-		Cúcuta, Cenabastos	700	700	700	-	
Pereira, Mercasa	550	550	550	=		Ibagué, Plaza La 21	500	600	538	+	
Popayán (Cauca)	640	640	640	=		Medellín, Central					
Rionegro (Antioquia)	963	1.050	1.023	-		Mayorista de Antioquia	500	500	500	+	
Tunja (Boyacá)	633	633	633	-		Medellín, Coomerca	600	600	600	=	
Villavicencio, Llanoabastos	500	525	511	-		Montería (Córdoba)	575	575	575	=	
Papaya hawaiana						Neiva, Surabastos	667	700	689	-	
Bogotá, D. C., Corabastos	1.000	1.222	1.103	+		Palmira (Valle del Cauca)	750	750	750	-	
Cali, Cavasa	1.000	1.000	1.000	---		Popayán (Cauca)	767	767	767	+	
Chiquinquirá (Boyacá)	760	760	760	=		Rionegro (Antioquia)	700	717	704	-	
Duitama (Boyacá)	900	900	900	=		San Gil (Santander)	700	700	700	=	
La Ceja (Antioquia)	758	792	775	++		Sincelejo (Sucre)	750	750	750	=	
Medellín, Central						Socorro (Santander)	700	700	700	=	
Mayorista de Antioquia	800	840	830	++		Tuluá (Valle del Cauca)	700	700	700	=	
Medellín, Coomerca	767	800	794	++		Valledupar, Mercado Nuevo	600	625	617	--	
Montería (Córdoba)	480	480	480	=		Pera importada					
Rionegro (Antioquia)	975	1.150	1.063	-		Armenia, Mercar	3.250	3.500	3.375	+	
Sogamoso (Boyacá)	900	900	900	=		Bogotá, D. C., Corabastos	3.233	3.250	3.242	+	
Tunja (Boyacá)	972	972	972	++		Bucaramanga, Centroabastos	3.275	3.475	3.346	+	
Papaya Maradol						Buenaventura (Valle del Cauca)	3.158	3.684	3.421	+	
Armenia, Mercar	567	733	650	--		Cali, Cavasa	3.632	3.684	3.658	+	
Barranquilla, Barranquillita	1.325	1.375	1.344	-		Cali, Santa Helena	2.895	2.965	2.930	+	
Barranquilla, Granabastos	1.125	1.225	1.192	-		Cartagena, Bazurto	3.526	3.579	3.561	+	
Bogotá, D. C., Corabastos	1.111	1.389	1.270	++		Cartago (Valle del Cauca)	3.467	3.550	3.508	+	
Bucaramanga, Centroabastos	950	1.000	965	-		Chiquinquirá (Boyacá)	3.500	3.816	3.658	++	
Buenaventura (Valle del Cauca)	1.000	1.000	1.000	-		Cúcuta, Cenabastos	3.400	3.625	3.503	+	
Cali, Cavasa	825	875	850	-		Duitama (Boyacá)	3.300	3.300	3.300	+	
Cali, Santa Helena	967	1.000	983	-		Ibagué, Plaza La 21	3.421	3.684	3.553	-	
Cartagena, Bazurto	1.292	1.333	1.319	-		Manizales (Caldas)	3.450	3.500	3.475	+	
Cúcuta, Cenabastos	750	900	813	+		Medellín, Central					
Duitama (Boyacá)	800	825	813	-		Mayorista de Antioquia	3.724	3.772	3.736	+	
Ibagué, Plaza El Jardín	1.100	1.100	1.100	--		Montería (Córdoba)	3.658	4.474	4.066	++	
Ibagué, Plaza La 21	950	1.050	1.013	=		Neiva, Surabastos	3.972	4.194	4.088	+	
Ipiales (Nariño)	938	958	948	--		Palmira (Valle del Cauca)	3.684	3.684	3.684	+	
La Ceja (Antioquia)	1.133	1.175	1.154	+		Pamplona (Norte de Santander)	3.750	3.750	3.750	=	
Manizales (Caldas)	850	975	913	-		Pasto (Nariño)	3.158	3.684	3.333	=	
Medellín, Central						Pereira, La 41	3.500	3.500	3.500	=	
Mayorista de Antioquia	1.225	1.475	1.330	+		Pereira, Mercasa	3.500	3.533	3.507	+	
Medellín, Coomerca	600	600	600	++		Popayán (Cauca)	3.474	3.684	3.579	++	
Neiva, Surabastos	1.350	1.450	1.375	+		Rionegro (Antioquia)	3.632	3.947	3.798	+	
Palmira (Valle del Cauca)	867	900	883	-		San Gil (Santander)	2.750	2.750	2.750	=	
Pamplona (Norte de Santander)	1.300	1.300	1.300	+		Socorro (Santander)	3.750	3.750	3.750	n.d.	
Pasto (Nariño)	1.200	1.200	1.200	=		Sogamoso (Boyacá)	3.300	3.300	3.300	=	
Pereira, La 41	925	950	938	-		Tuluá (Valle del Cauca)	3.263	3.474	3.368	+	
Pereira, Mercasa	933	950	947	-		Tunja (Boyacá)	4.026	4.026	4.026	++	
Popayán (Cauca)	775	800	788	+		Valledupar, Mercado Nuevo	3.000	3.000	3.000	=	
Rionegro (Antioquia)	1.350	1.525	1.440	+		Villavicencio, Llanoabastos	3.750	3.838	3.772	+	
San Gil (Santander)	550	600	575	+		Pera nacional					
Sincelejo (Sucre)	480	480	480	-		San Gil (Santander)	2.400	2.400	2.400	=	
Socorro (Santander)	420	460	440	+		Piña gold					
Sogamoso (Boyacá)	800	800	800	=		Bogotá, D. C., Corabastos	1.515	1.606	1.561	-	
Tuluá (Valle del Cauca)	600	650	625	+							
Tunja (Boyacá)	870	944	919	++							
Valledupar, Mercado Nuevo	600	600	600	++							

Cuadro 2. Mercados mayoristas. Precios de venta de frutas frescas (continuación)
2012 (noviembre 3 a 9)

Productos y mercados	Pesos por kilogramo				Tenden- cia	Productos y mercados	Pesos por kilogramo				Tenden- cia
	Mínimo	Máximo	Medio	Precios			Mínimo	Máximo	Medio	Precios	
Piña gold (continuación)						Tomate de árbol					
Cali, Cavasa	1.300	1.400	1.350		-	Armenia, Mercar	825	850	838		+
Cartago (Valle del Cauca)	1.267	1.433	1.350		-	Barranquilla, Barranquillita	850	950	900		-
Manizales (Caldas)	1.300	1.333	1.317		-	Barranquilla, Granabastos	950	988	971		-
Medellín, Central						Bogotá, D. C., Corabastos	813	960	888		-
Mayorista de Antioquia	1.238	1.338	1.277		+	Bucaramanga, Centroabastos	800	800	800		-
Neiva, Surabastos	1.300	1.400	1.342		-	Buenaventura (Valle del Cauca)	1.000	1.000	1.000		=
Pasto (Nariño)	1.600	1.600	1.600		=	Cajamarca (Tolima)	1.000	1.000	1.000		++
Pereira, La 41	1.450	1.475	1.463		-	Cali, Cavasa	688	750	722		+
Pereira, Mercasa	1.350	1.367	1.363		-	Cali, Santa Helena	750	750	750		-
Rionegro (Antioquia)	1.450	1.600	1.535		+	Cartagena, Bazurto	1.000	1.050	1.025		-
Tuluá (Valle del Cauca)	1.200	1.200	1.200		=	Cartago (Valle del Cauca)	867	900	883		--
Tunja (Boyacá)	1.867	1.900	1.893		+	Chiquinquirá (Boyacá)	1.075	1.250	1.163		-
Piña manzana						Cúcuta, Cenabastos	1.292	1.444	1.356		-
Armenia, Mercar	833	867	850		-	Duitama (Boyacá)	760	800	780		---
Buenaventura (Valle del Cauca)	600	600	600		=	El Santuario (Antioquia)	538	575	556		-
Cali, Cavasa	800	800	800		-	Ibagué, Plaza El Jardín	1.000	1.000	1.000		+
Cali, Santa Helena	392	400	396		-	Ibagué, Plaza La 21	858	1.052	953		+
La Ceja (Antioquia)	838	867	852		+	Ipiales (Nariño)	617	625	621		-
Manizales (Caldas)	850	867	858		-	La Ceja (Antioquia)	625	650	638		++
Medellín, Central						Manizales (Caldas)	760	800	780		-
Mayorista de Antioquia	625	763	705		++	Marinilla (Antioquia)	545	645	595		-
Medellín, Coomerca	667	700	689		-	Medellín, Central					
Neiva, Surabastos	900	1.000	944		-	Mayorista de Antioquia	663	800	704		-
Palmira (Valle del Cauca)	600	600	600		-	Medellín, Coomerca	667	733	697		-
Pasto (Nariño)	1.000	1.000	1.000		=	Montería (Córdoba)	825	850	838		+
Pereira, La 41	975	975	975		-	Neiva, Surabastos	900	1.000	963		+
Pereira, Mercasa	950	967	963		=	Palmira (Valle del Cauca)	693	767	730		-
Popayán (Cauca)	733	767	750		=	Pamplona (Norte de Santander)	1.250	1.375	1.316		-
Rionegro (Antioquia)	800	875	828		+	Pasto (Nariño)	550	633	606		-
Tuluá (Valle del Cauca)	700	700	700		=	Peñol (Antioquia)	450	545	497		-
Piña perolera						Pereira, La 41	925	925	925		=
Barranquilla, Barranquillita	1.070	1.130	1.100		+	Pereira, Mercasa	700	750	735		-
Barranquilla, Granabastos	980	1.070	1.013		+	Popayán (Cauca)	581	726	653		-
Bogotá, D. C., Corabastos	786	964	899		++	Rionegro (Antioquia)	545	700	624		-
Bucaramanga, Centroabastos	589	650	629		++	San Gil (Santander)	1.200	1.267	1.233		+
Cartagena, Bazurto	960	1.000	987		-	San Vicente (Antioquia)	425	475	450		-
Chiquinquirá (Boyacá)	840	1.000	920		-	Sincelejo (Sucre)	850	917	872		-
Cúcuta, Cenabastos	911	1.000	949		++	Socorro (Santander)	1.147	1.147	1.147		-
Duitama (Boyacá)	817	833	825		-	Sogamoso (Boyacá)	1.200	1.200	1.200		+
Medellín, Central						Sonsón (Antioquia)	525	525	525		++
Mayorista de Antioquia	775	800	793		+	Tuluá (Valle del Cauca)	933	933	933		+
Montería (Córdoba)	840	880	860		-	Tunja (Boyacá)	680	933	784		-
Pamplona (Norte de Santander)	700	783	731		+	Valledupar, Mercabastos	1.120	1.120	1.120		-
Sincelejo (Sucre)	880	880	880		+	Uchuva con cáscara					
Socorro (Santander)	556	556	556		--	Bogotá, D. C., Corabastos	2.000	2.000	2.000		+
Sogamoso (Boyacá)	850	850	850		+	Bucaramanga, Centroabastos	1.800	2.067	1.913		+
Tunja (Boyacá)	850	917	893		++	Cúcuta, Cenabastos	1.750	2.000	1.888		-
Valledupar, Mercabastos	1.100	1.200	1.140		+	Duitama (Boyacá)	1.000	1.000	1.000		--
Villavicencio, Llanoabastos	795	848	820		+	Ibagué, Plaza La 21	1.500	1.667	1.625		+
Pitahaya						La Ceja (Antioquia)	1.450	1.467	1.458		+
Bogotá, D. C., Corabastos	3.500	4.000	3.833		+	Medellín, Central					
Bucaramanga, Centroabastos	3.750	4.000	3.896		+	Mayorista de Antioquia	1.525	1.675	1.580		+
Cúcuta, Cenabastos	3.750	4.000	3.938		+	Neiva, Surabastos	2.000	2.000	2.000		=
Ibagué, Plaza La 21	4.000	4.000	4.000		n.d.	Peñol (Antioquia)	1.033	1.038	1.036		+
Medellín, Central						Rionegro (Antioquia)	850	1.100	1.000		-
Mayorista de Antioquia	4.500	4.700	4.635		+	San Gil (Santander)	2.000	2.000	2.000		=
San Gil (Santander)	4.000	4.000	4.000		=	San Vicente (Antioquia)	767	963	865		-
Socorro (Santander)	4.000	4.000	4.000		=	Socorro (Santander)	3.000	3.000	3.000		n.d.
Tangelo						Tunja (Boyacá)	1.625	1.875	1.708		-
Bogotá, D. C., Corabastos	1.200	1.400	1.301		+	Uva importada					
Bucaramanga, Centroabastos	980	1.253	1.149		++	Barranquilla, Barranquillita	7.556	7.556	7.556		n.d.
Cali, Cavasa	1.200	1.233	1.217		-	Bucaramanga, Centroabastos	6.688	7.125	6.792		-
Manizales (Caldas)	1.000	1.100	1.050		+	Cartagena, Bazurto	7.500	7.644	7.590		-
Medellín, Central						Cúcuta, Cenabastos	7.500	8.125	7.935		+
Mayorista de Antioquia	1.125	1.200	1.170		+	Medellín, Central					
Pereira, La 41	1.050	1.050	1.050		+	Mayorista de Antioquia	5.725	5.846	5.798		+
Pereira, Mercasa	1.050	1.100	1.073		+	Uva Isabela					
Rionegro (Antioquia)	1.267	1.577	1.354		-	Bogotá, D. C., Corabastos	2.240	2.400	2.299		-
						Bucaramanga, Centroabastos	2.361	2.444	2.396		-

**Cuadro 2. Mercados mayoristas. Precios de venta de frutas frescas (conclusión)
2012 (noviembre 3 a 9)**

Productos y mercados	Pesos por kilogramo				Tenden- cia	Productos y mercados	Pesos por kilogramo				Tenden- cia			
	Precios			Mínimo			Precios			Mínimo				
	Mínimo	Máximo	Medio				Mínimo	Máximo	Medio					
Uva Isabela (continuación)						Uva red globe nacional (continuación)								
Cali, Cavasa	1.667	1.722	1.694	+	Socorro (Santander)	4.545	4.545	4.545	=	Tuluá (Valle del Cauca)	4.000	4.000	4.000	=
Cali, Santa Helena	1.611	1.639	1.625	+										
Ibagué, Plaza El Jardín	1.917	1.917	1.917	=	Uva roja					Armenia, Mercar	4.444	4.722	4.583	+
Ipiales (Nariño)	1.722	1.722	1.722	-	Cali, Cavasa	7.292	7.500	7.396	+	Duitama (Boyacá)	3.083	3.083	3.083	--
Neiva, Surabastos	1.250	1.500	1.352	+	Ipiales (Nariño)	3.750	3.750	3.750	=	Neiva, Surabastos	3.750	4.667	4.336	+++
Palmira (Valle del Cauca)	1.583	1.583	1.583	=	Neiva, Surabastos	6.667	6.667	6.667	++	Pereira, La 41	6.667	6.667	6.667	++
Pasto (Nariño)	1.917	1.917	1.917	=	Pereira, Mercasa	6.667	6.667	6.667	++	Sogamoso (Boyacá)	3.250	3.250	3.250	+
San Gil (Santander)	2.708	2.708	2.708	-	Sogamoso (Boyacá)	3.250	3.250	3.250	+	Villavicencio, Llanoabastos	3.958	3.958	3.958	+
Socorro (Santander)	2.917	2.917	2.917	=						Uva verde				
Tunja (Boyacá)	2.500	2.500	2.500	+	Bogotá, D. C., Corabastos	3.402	3.492	3.419	+	Bucaramanga, Centroabastos	3.083	3.250	3.194	+
Uva negra					Cartago (Valle del Cauca)	3.278	3.389	3.333	-	Chiquinquirá (Boyacá)	2.750	2.750	2.750	--
Cartago (Valle del Cauca)	3.778	3.806	3.792	-	Chiquinquirá (Boyacá)	2.750	2.750	2.750	--	Cúcuta, Cenabastos	4.222	4.444	4.349	+
Chiquinquirá (Boyacá)	2.750	2.750	2.750	--	Duitama (Boyacá)	2.917	2.917	2.917	-	Manizales (Caldas)	3.958	3.958	3.958	=
Duitama (Boyacá)	2.667	2.667	2.667	-	Manizales (Caldas)	3.958	3.958	3.958	=	Medellín, Central				
Sogamoso (Boyacá)	2.500	2.500	2.500	=	Medellín, Central					Mayorista de Antioquia	3.766	3.798	3.782	+
Uva red globe nacional					Mayorista de Antioquia	3.766	3.798	3.782	+	Neiva, Surabastos	3.950	4.200	4.092	-
Barranquilla, Granabastos	4.400	4.400	4.400	-	Neiva, Surabastos	3.950	4.200	4.092	-	San Gil (Santander)	4.296	4.296	4.296	-
Bogotá, D. C., Corabastos	4.146	4.342	4.241	-	San Gil (Santander)	4.296	4.296	4.296	-	Socorro (Santander)	3.636	3.636	3.636	=
Bucaramanga, Centroabastos	3.500	3.722	3.580	+	Socorro (Santander)	3.636	3.636	3.636	=	Sogamoso (Boyacá)	2.917	2.917	2.917	-
Cali, Cavasa	4.111	4.222	4.185	+	Sogamoso (Boyacá)	2.917	2.917	2.917	-	Tunja (Boyacá)	3.000	3.083	3.025	+
Cali, Santa Helena	3.963	4.037	4.000	+	Tunja (Boyacá)	3.000	3.083	3.025	+	Villavicencio, Llanoabastos	3.000	3.042	3.021	+
Cartagena, Bazurto	4.667	4.667	4.667	-	Villavicencio, Llanoabastos	3.000	3.042	3.021	+					
Chiquinquirá (Boyacá)	2.750	2.750	2.750	--	Zapote					Bucaramanga, Centroabastos	1.000	1.040	1.013	=
Ibagué, Plaza El Jardín	4.500	4.500	4.500	=	Bucaramanga, Centroabastos	1.000	1.040	1.013	=	Cali, Cavasa	1.225	1.300	1.256	-
Ibagué, Plaza La 21	4.000	4.333	4.167	-	Cali, Cavasa	1.225	1.300	1.256	-	Medellín, Central				
La Ceja (Antioquia)	4.111	4.111	4.111	-	Medellín, Central					Mayorista de Antioquia	1.000	1.125	1.072	+
Manizales (Caldas)	4.042	4.722	4.382	+	Mayorista de Antioquia	1.000	1.125	1.072	+					
Medellín, Central														
Mayorista de Antioquia	4.197	4.390	4.314	+										
Montería (Córdoba)	4.926	4.926	4.926	=										
Pasto (Nariño)	3.750	3.750	3.750	-										
Pereira, La 41	4.000	4.000	4.000	=										
Pereira, Mercasa	4.067	4.067	4.067	-										
Rionegro (Antioquia)	4.333	4.722	4.504	+										
San Gil (Santander)	5.278	5.278	5.278	-										

Tendencias:

(---) Variación mayor al -20 %
 (--) Variación entre -10 % y -20 %
 (-) Variación entre 0 % y -10 %

(=) Variación igual a 0 %
 (+) Variación entre 0 % y 10 %
 (+ +) Variación entre 10 % y 20 %
 (+++) Variación mayor al 20 %
 (n.d.) No determinado

Tubérculos, raíces y plátanos

Al alza precio del plátano hartón verde



Fuente: DANE

A lo largo de esta semana se registró un incremento en los precios del plátano hartón verde en veintiuno de los cuarenta y un mercados donde se comercializó. Este comportamiento obedeció al menor nivel de abastecimiento recibido desde los departamentos de Tolima, Armenia y Quindío. En Cali y Armenia, por ejemplo, el kilo se negoció a \$869 y a \$800, un 7,63 % más.

De igual manera, subieron las cotizaciones de las papas criollas limpia y sucia e ICA-Huila, los plátanos guineo, dominico hartón verde y hartón maduro, las arracachas blanca y amarilla y la yuca ICA. En el caso de esta última, el alza en su precio se debió al menor ingreso de producto desde las zonas productoras de Risaralda y el Urabá antioqueño. En la ciudad de Pereira se registró un aumento del 3,33 %, en comparación con la semana anterior, y el kilo se vendió a \$1.240.

En el caso de la papa criolla, se evidenció una disminución en el ingreso a las centrales desde los departamentos de Nariño, para el caso de la sucia, y desde Norte de Santander y Antioquia, para el caso de la limpia. Dicho comportamiento se registró en quince de los treinta y tres mercados donde se vendió la variedad limpia esta semana. En Medellín y Cúcuta, por ejemplo, el precio por kilo subió en más de 6,16 %, vendiéndose a \$1.067 y a \$840, respectivamente.

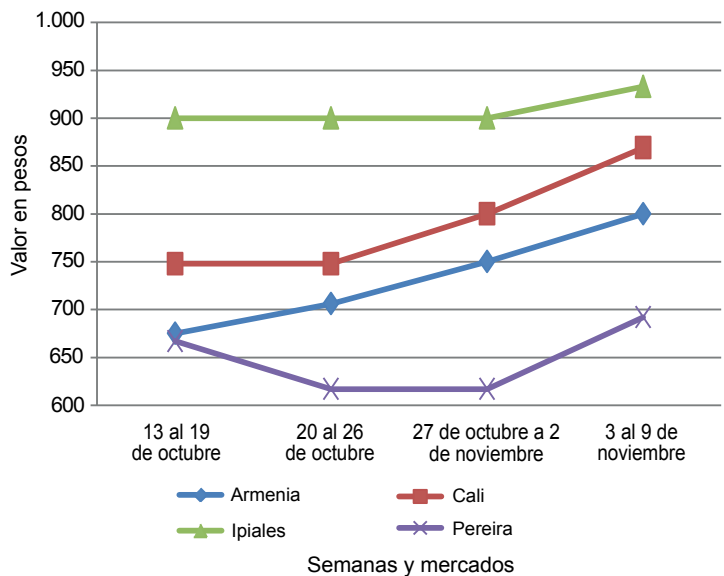
Lo mismo ocurrió con las cotizaciones de la arracacha amarilla. Esta conducta, que se debió al menor nivel de oferta percibido desde Tolima, Boyacá y Cundinamarca, se reflejó en ocho de los diecisiete mercados donde se

tranzó esta raíz. En los mercados de Cavasa, en Cali, y Surabastos, en Neiva, el kilo se vendió a \$878 y a \$1.197, respectivamente, indicando un incremento superior a 14,35 % con respecto a los precios de la semana pasada.

Por otro lado, esta semana bajaron las cotizaciones mayoristas de las papas negras en sus variedades parda pastusa, suprema, nevada, única, capira, R-12 negra y roja, y las yucas criolla y chirosa. En el caso de la yuca criolla, sus precios se redujeron gracias a la mayor producción que ingresó desde Bolívar y Córdoba. En Montería y Medellín, por ejemplo, el kilo se vendió a \$627 y a \$1.306, un 12,73 % menos que la semana pasada.

Asimismo, como consecuencia de la buena producción recibida desde los municipios de las provincias de Centro y Márquez, en Boyacá, los precios de la papa parda pastusa cayeron en diecisiete de los veintitrés mercados donde se ofreció. En el mercado de la ciudad de Neiva, por ejemplo, el kilo se pagó a \$653, un 6,22 % menos con respecto a la última semana. Lo mismo sucedió con la papa nevada, ya que ingresó un mayor número de cargas desde los municipios de El Santuario y El Carmen (Antioquia). En las ciudades de Medellín y Pereira, el kilo fue comercializado a \$1.027 y a \$1.072, indicando una reducción en su precio promedio mayor al 9,36 %.

Gráfico 4. Comportamiento de los precios mayoristas de la plátano hartón verde 2012 (13 de octubre a 9 de noviembre)



Fuente: SIPSA-DANE-Ministerio de Agricultura y Desarrollo Rural.

**Cuadro 3. Mercados mayoristas. Precios de venta de tubérculos, raíces y plátanos
2012 (noviembre 3 a 9)**

Productos y mercados	Pesos por kilogramo				Tendencia	Productos y mercados	Pesos por kilogramo				Tendencia			
	Mínimo	Máximo	Medio				Mínimo	Máximo	Medio					
Arracacha amarilla						Papa capira (continuación)								
Bogotá, D. C., Corabastos	778	1.104	913	-	Santa Bárbara (Antioquia)	950	1.000	975	-	Sincelejo (Sucre)	1.033	1.067	1.056	-
Bucaramanga, Centroabastos	726	995	887	--	Sonsón (Antioquia)	778	778	778	+	Tuluá (Valle del Cauca)	640	640	640	n.d.
Buenaventura (Valle del Cauca)	1.400	1.400	1.400	+	Papa capira carmenia									
Cajamarca (Tolima)	726	726	726	-	Medellín, Coomerca	933	1.000	958	-					
Cali, Cavasa	854	896	878	+	Papa criolla limpia									
Cali, Santa Helena	917	917	917	+	Armenia, Mercar	876	914	895	+					
Cúcuta, Cenabastos	800	1.575	1.150	++	Bogotá, D. C., Corabastos	1.111	1.333	1.196	+					
Duitama (Boyacá)	1.200	1.200	1.200	=	Bucaramanga, Centroabastos	633	800	708	-					
Ibagué, Plaza El Jardín	645	645	645	=	Cajamarca (Tolima)	667	667	667	=					
Ibagué, Plaza La 21	766	887	817	+	Cali, Santa Helena	800	867	833	++					
Neiva, Surabastos	1.048	1.290	1.197	+++	Carmen de Viboral (Antioquia)	838	838	838	---					
Palmira (Valle del Cauca)	917	944	931	+	Cartagena, Bazurto	1.500	1.867	1.644	--					
Pamplona (Norte de Santander)	800	933	856	-	Cartago (Valle del Cauca)	1.027	1.113	1.070	-					
San Gil (Santander)	968	1.008	988	-	Cúcuta, Cenabastos	650	1.000	840	+					
Sogamoso (Boyacá)	1.200	1.200	1.200	-	Duitama (Boyacá)	900	900	900	-					
Tunja (Boyacá)	722	833	783	--	El Santuario (Antioquia)	1.000	1.075	1.038	+					
Villavicencio, Llanoabastos	1.030	1.275	1.151	+	Ibagué, Plaza El Jardín	823	823	823	=					
Arracacha blanca					Ibagué, Plaza La 21	699	823	740	--					
Armenia, Mercar	750	750	750	=	La Ceja (Antioquia)	854	1.000	927	-					
Buenaventura (Valle del Cauca)	1.200	1.200	1.200	=	La Unión (Antioquia)	824	839	831	-					
Cartago (Valle del Cauca)	756	806	781	-	Manizales (Caldas)	1.000	1.094	1.047	-					
Ipiales (Nariño)	1.833	1.833	1.833	n.d.	Marinilla (Antioquia)	1.225	1.253	1.239	+++					
La Ceja (Antioquia)	1.500	1.500	1.500	-	Medellín, Central									
Manizales (Caldas)	1.290	1.290	1.290	+	Mayorista de Antioquia	1.033	1.100	1.065	+					
Marinilla (Antioquia)	530	533	531	++	Medellín, Coomerca	1.233	1.300	1.267	-					
Medellín, Central					Montería (Córdoba)	1.500	1.600	1.550	-					
Mayorista de Antioquia	625	792	691	+	Pamplona (Norte de Santander)	567	767	659	+					
Pasto (Nariño)	850	1.000	950	+++	Pereira, La 41	927	967	947	+					
Peñol (Antioquia)	620	635	629	+	Pereira, Mercasa	953	1.167	1.038	-					
Pereira, La 41	1.167	1.167	1.167	=	Rionegro (Antioquia)	1.067	1.325	1.173	++					
Pereira, Mercasa	1.217	1.383	1.350	-	San Gil (Santander)	1.033	1.050	1.042	-					
Rionegro (Antioquia)	595	900	839	+	San Vicente (Antioquia)	975	975	975	-					
San Vicente (Antioquia)	472	472	472	++	Santa Bárbara (Antioquia)	1.000	1.000	1.000	=					
Tuluá (Valle del Cauca)	958	1.000	979	+	Sincelejo (Sucre)	1.867	1.867	1.867	=					
Ñame criollo					Sogamoso (Boyacá)	1.200	1.200	1.200	+					
Montería (Córdoba)	1.000	1.000	1.000	-	Sonsón (Antioquia)	792	792	792	+++					
Sincelejo (Sucre)	1.087	1.133	1.102	-	Tunja (Boyacá)	661	747	707	+					
Valledupar, Mercabastos	1.800	1.800	1.800	n.d.	Valledupar, Mercabastos	1.200	1.400	1.333	+					
Ñame diamante					Valledupar, Mercado Nuevo	1.200	1.400	1.333	+					
Montería (Córdoba)	500	533	517	--	Papa criolla para lavar									
Valledupar, Mercabastos	1.200	1.200	1.200	-	Cali, Cavasa	880	1.025	954	+++					
Valledupar, Mercado Nuevo	1.200	1.200	1.200	-	Papa criolla sucia									
Ñame espino					Barranquilla, Barranquillita	1.015	1.055	1.035	+					
Barranquilla, Barranquillita	1.200	1.250	1.225	-	Barranquilla, Granabastos	935	1.075	995	-					
Barranquilla, Granabastos	1.295	1.305	1.300	+	Bogotá, D. C., Corabastos	800	933	873	+					
Cartagena, Bazurto	1.135	1.210	1.182	+	Buenaventura (Valle del Cauca)	1.200	1.200	1.200	=					
Montería (Córdoba)	933	1.000	967	-	Cali, Cavasa	705	900	803	+++					
Sincelejo (Sucre)	1.040	1.133	1.071	-	Chiquiriquirá (Boyacá)	520	520	520	=					
Valledupar, Mercabastos	1.500	1.500	1.500	=	Neiva, Surabastos	760	960	848	--					
Valledupar, Mercado Nuevo	1.500	1.500	1.500	=	Palmira (Valle del Cauca)	633	880	757	+					
Papa capira					Pasto (Nariño)	300	458	381	+					
Buenaventura (Valle del Cauca)	660	760	710	-	Tuluá (Valle del Cauca)	972	972	972	+++					
Cali, Cavasa	610	700	663	-	Villavicencio, Llanoabastos	650	1.050	850	++					
Cali, Santa Helena	653	673	663	--	Papa ICA-Huila									
Carmen de Viboral (Antioquia)	913	913	913	++	Bucaramanga, Centroabastos	1.000	1.000	1.000	+					
Cartago (Valle del Cauca)	613	640	627	-	Cúcuta, Cenabastos	560	600	580	-					
El Santuario (Antioquia)	825	888	856	+	Ipiales (Nariño)	550	550	550	+					
Ipiales (Nariño)	550	550	550	+	Pasto (Nariño)	600	720	656	+					
La Ceja (Antioquia)	955	1.064	1.010	+	Papa Morasurco									
La Unión (Antioquia)	801	944	873	++	Cali, Cavasa	700	700	700	++					
Manizales (Caldas)	600	620	610	--	Ipiales (Nariño)	463	463	463	+					
Marinilla (Antioquia)	875	875	875	--	Pasto (Nariño)	520	600	569	+					
Medellín, Central					Papa nevada									
Mayorista de Antioquia	879	980	921	+	Cali, Cavasa	1.375	1.375	1.375	=					
Medellín, Coomerca	800	877	829	--	Carmen de Viboral (Antioquia)	813	813	813	=					
Montería (Córdoba)	940	945	943	-	Cartago (Valle del Cauca)	1.008	1.013	1.010	--					
Palmira (Valle del Cauca)	660	710	685	--	El Santuario (Antioquia)	888	913	900	-					
Pasto (Nariño)	600	640	627	-	Marinilla (Antioquia)	825	825	825	--					
Peñol (Antioquia)	872	1.004	935	-										
Pereira, La 41	520	520	520	--										
Pereira, Mercasa	580	660	634	-										
Rionegro (Antioquia)	863	938	910	-										
San Vicente (Antioquia)	930	930	930	+										

Cuadro 3. Mercados mayoristas. Precios de venta de tubérculos, raíces y plátanos (continuación)
2012 (noviembre 3 a 9)

Productos y mercados	Pesos por kilogramo				Tenden- cia	Productos y mercados	Pesos por kilogramo				Tenden- cia
	Mínimo	Máximo	Medio				Mínimo	Máximo	Medio		
Papa nevada (continuación)						Papa suprema (continuación)					
Medellín, Central						Bogotá, D. C., Corabastos	613	700	656	-	
Mayorista de Antioquia	1.000	1.100	1.031	-		Bucaramanga, Centroabastos	507	620	578	+	
Medellín, Coomerca	1.000	1.000	1.000	--		Bucaramanga, Mercados del centro	693	693	693	+	
Peñol (Antioquia)	822	969	887	-		Buenaventura (Valle del Cauca)	690	690	690	-	
Pereira, La 41	1.125	1.181	1.153	-		Cali, Cavasa	600	645	629	-	
Pereira, Mercasa	1.008	1.104	1.072	--		Cali, Santa Helena	680	700	690	--	
Rionegro (Antioquia)	900	975	945	-		Cúcuta, Cenabastos	413	500	446	++	
San Vicente (Antioquia)	902	902	902	+		Ibagué, Plaza El Jardín	690	690	690	-	
						Ibagué, Plaza La 21	660	700	673	-	
						Ipiales (Nariño)	525	525	525	-	
						Palmira (Valle del Cauca)	627	707	667	--	
						Pamplona (Norte de Santander)	450	507	489	-	
						Pasto (Nariño)	473	500	491	--	
						Tuluá (Valle del Cauca)	655	680	668	--	
						Villavicencio, Llanoabastos	690	710	700	-	
Papa parda para lavar						Papa tocarreña					
Bogotá, D. C., Corabastos	960	1.013	998	+		Tunja (Boyacá)	707	800	752	-	
Sincelejo (Sucre)	600	767	656	--							
Papa parda pastusa						Papa única					
Armenia, Mercar	720	720	720	-		Barranquilla, Barranquillita	485	525	510	-	
Bogotá, D. C., Corabastos	773	910	830	-		Barranquilla, Granabastos	475	490	482	-	
Bucaramanga, Centroabastos	680	727	698	+		Bogotá, D. C., Corabastos	467	565	506	+	
Buenaventura (Valle del Cauca)	690	710	700	-		Bucaramanga, Centroabastos	440	487	463	-	
Cali, Cavasa	713	713	713	-		Bucaramanga, Mercados del centro	560	560	560	=	
Cali, Santa Helena	693	700	697	--		Buenaventura (Valle del Cauca)	580	580	580	-	
Cartago (Valle del Cauca)	687	720	703	-		Cali, Cavasa	500	560	529	-	
Chiquinquirá (Boyacá)	600	600	600	-		Cartagena, Bazaruto	540	600	567	-	
Cúcuta, Cenabastos	515	620	561	++		Cartago (Valle del Cauca)	567	593	580	-	
Duitama (Boyacá)	620	620	620	---		Cúcuta, Cenabastos	310	440	369	+	
Ibagué, Plaza La 21	700	720	710	-		Ipiales (Nariño)	450	450	450	+	
Ipiales (Nariño)	553	553	553	-		Manizales (Caldas)	520	580	550	-	
La Parada (Norte de Santander)	700	700	700	--		Neiva, Surabastos	520	530	524	-	
Neiva, Surabastos	620	680	653	-		Pamplona (Norte de Santander)	400	467	439	-	
Pamplona (Norte de Santander)	600	640	618	-		Pasto (Nariño)	440	500	480	+	
Pasto (Nariño)	600	680	652	+		Pereira, La 41	500	547	523	-	
Pereira, La 41	600	600	600	n.d.		Pereira, Mercasa	540	560	548	=	
Pereira, Mercasa	580	630	602	++		Sogamoso (Boyacá)	560	560	560	-	
San Gil (Santander)	733	740	737	--		Tunja (Boyacá)	353	453	373	+	
Socorro (Santander)	700	773	737	-		Valledupar, Mercabastos	500	530	510	--	
Sogamoso (Boyacá)	760	760	760	-		Valledupar, Mercado Nuevo	500	520	507	--	
Tunja (Boyacá)	600	687	655	+++							
Papa Puracé						Plátano comino					
La Unión (Antioquia)	735	833	784	+++		Medellín, Central					
Medellín, Central						Mayorista de Antioquia	725	800	747	+	
Mayorista de Antioquia	750	850	800	-		Rionegro (Antioquia)	825	950	878	+	
Montería (Córdoba)	1.000	1.000	1.000	-							
Papa roja peruana						Plátano dominico hartón maduro					
Cali, Cavasa	560	560	560	-		Manizales (Caldas)	650	725	688	++	
Ipiales (Nariño)	513	513	513	+		Pereira, La 41	700	700	700	++	
						Pereira, Mercasa	617	700	658	+	
Papa ruby						Plátano dominico hartón verde					
Pereira, La 41	585	590	588	--		Armenia, Retiro	565	568	566	+	
Pereira, Mercasa	580	600	596	-		Cartago (Valle del Cauca)	633	633	633	-	
						La Virginia (Risaralda)	296	306	301	+	
Papa R-12 negra						Plátano dominico verde					
Bogotá, D. C., Corabastos	507	600	555	--		Medellín, Central					
Cartago (Valle del Cauca)	613	653	633	-		Mayorista de Antioquia	800	875	820	+	
Manizales (Caldas)	600	620	610	--		Medellín, Coomerca	707	883	808	+++	
Medellín, Central						Santa Bárbara (Antioquia)	338	475	406	+	
Mayorista de Antioquia	735	837	790	-		Sonsón (Antioquia)	408	408	408	+	
Neiva, Surabastos	600	640	620	-		Yarumal (Antioquia)	342	342	342	+	
Sogamoso (Boyacá)	560	560	560	-							
Villavicencio, Llanoabastos	600	620	610	-							
Papa R-12 roja						Plátano guineo					
Barranquilla, Barranquillita	640	700	680	-		Armenia, Mercar	407	450	428	+	
Barranquilla, Granabastos	590	645	617	-		Armenia, Retiro	342	344	343	+	
Bogotá, D. C., Corabastos	473	600	533	-		Bogotá, D. C., Corabastos	900	900	900	=	
Pereira, Mercasa	540	560	548	-		Cúcuta, Cenabastos	333	333	333	n.d.	
Tunja (Boyacá)	450	530	466	-		Ibagué, Plaza El Jardín	500	500	500	n.d.	
						Ibagué, Plaza La 21	500	800	650	++	
						La Ceja (Antioquia)	388	388	388	--	
						Manizales (Caldas)	450	450	450	=	
Papa sabanera											
Bogotá, D. C., Corabastos	1.120	1.267	1.179	--							
Neiva, Surabastos	620	680	653	-							
Sogamoso (Boyacá)	980	980	980	-							
Papa San Félix											
Manizales (Caldas)	872	892	882	-							
Papa suprema											
Armenia, Mercar	647	660	653	--							

**Cuadro 3. Mercados mayoristas. Precios de venta de tubérculos, raíces y plátanos (conclusión)
2012 (noviembre 3 a 9)**

Productos y mercados	Pesos por kilogramo				Tenden- cia	Productos y mercados	Pesos por kilogramo				Tenden- cia
	Mínimo	Máximo	Medio				Mínimo	Máximo	Medio		
Plátano guineo (continuación)						Plátano hartón verde (continuación)					
Medellín, Central						Tuluá (Valle del Cauca)	763	767	765	-	
Mayorista de Antioquia	733	833	788	++		Tunja (Boyacá)	1.114	1.143	1.137	+	
Medellín, Coomerca	500	600	564	++		Valledupar, Mercabastos	870	950	912	--	
Neiva, Surabastos	1.000	1.000	1.000	=		Valledupar, Mercado Nuevo	900	900	900	--	
Peñol (Antioquia)	287	318	301	-		Villavicencio, Llanoabastos	958	979	964	=	
Pereira, La 41	535	560	548	+		Plátano hartón verde llanero					
Pereira, Mercasa	515	545	521	+		Bogotá, D. C., Corabastos	1.091	1.136	1.105	+	
Rionegro (Antioquia)	573	625	592	+		Cúcuta, Cenabastos	1.349	1.468	1.413	+	
Santa Bárbara (Antioquia)	317	517	417	-		Ulluco					
Sonsón (Antioquia)	208	208	208	+		Buenaventura (Valle del Cauca)	2.400	2.400	2.400	=	
Tunja (Boyacá)	500	533	513	+		Cali, Cavasa	2.000	2.200	2.100	+	
Yarumal (Antioquia)	333	333	333	+		Ipiales (Nariño)	1.333	1.333	1.333	--	
Plátano hartón maduro						Pasto (Nariño)	833	917	889	+	
Armenia, Mercar	733	733	733	+		Popayán (Cauca)	1.500	1.500	1.500	n.d.	
Ibagué, Plaza El Jardín	609	609	609	+		Tuluá (Valle del Cauca)	1.778	1.778	1.778	-	
Ibagué, Plaza La 21	750	900	838	-		Yuca chirosa					
Ipiales (Nariño)	933	933	933	n.d.		Buenaventura (Valle del Cauca)	1.160	1.160	1.160	=	
Medellín, Central						Ibagué, Plaza El Jardín	1.167	1.167	1.167	-	
Mayorista de Antioquia	967	988	979	+		La Ceja (Antioquia)	983	1.130	1.057	+	
Neiva, Surabastos	850	900	875	+		Medellín, Coomerca	987	1.040	1.013	-	
Pereira, La 41	700	700	700	++		Montería (Córdoba)	604	651	627	---	
Pereira, Mercasa	617	700	658	+		Pasto (Nariño)	1.600	1.680	1.627	++	
Tunja (Boyacá)	1.000	1.050	1.040	+		Rionegro (Antioquia)	895	960	932	-	
Plátano hartón verde						Yuca criolla					
Armenia, Mercar	800	800	800	+		Barranquilla, Barranquillita	644	688	663	-	
Armenia, Retiro	620	625	623	+		Barranquilla, Granabastos	738	756	748	-	
Barranquilla, Barranquillita	923	1.028	965	-		Bucaramanga, Centroabastos	1.101	1.280	1.207	+	
Barranquilla, Granabastos	900	960	930	-		Bucaramanga, Mercados del centro	1.190	1.190	1.190	+	
Bogotá, D. C., Corabastos	1.000	1.117	1.098	-		Cartagena, Bazaruto	691	709	698	-	
Bucaramanga, Centroabastos	1.156	1.431	1.244	-		Cartago (Valle del Cauca)	1.240	1.267	1.253	+	
Bucaramanga, Mercados del centro	1.169	1.169	1.169	--		Chiquinquirá (Boyacá)	1.217	1.217	1.217	=	
Buenaventura (Valle del Cauca)	1.000	1.000	1.000	++		Cúcuta, Cenabastos	1.298	1.411	1.377	-	
Cali, Cavasa	863	875	869	+		Medellín, Central					
Cali, Santa Helena	767	817	792	+		Mayorista de Antioquia	1.280	1.340	1.306	+	
Cartagena, Bazaruto	795	975	868	-		Montería (Córdoba)	604	651	627	---	
Chiquinquirá (Boyacá)	933	933	933	=		San Gil (Santander)	575	600	588	+	
Cúcuta, Cenabastos	1.349	1.349	1.349	+		Sincelejo (Sucre)	800	867	822	-	
Duitama (Boyacá)	700	700	700	-		Socorro (Santander)	600	600	600	=	
Ibagué, Plaza El Jardín	609	609	609	+		Tunja (Boyacá)	1.200	1.200	1.200	=	
Ibagué, Plaza La 21	647	776	723	-		Valledupar, Mercabastos	625	700	667	-	
Ipiales (Nariño)	933	933	933	+		Valledupar, Mercado Nuevo	625	700	667	-	
La Ceja (Antioquia)	900	900	900	+		Villavicencio, Llanoabastos	1.240	1.280	1.260	-	
La Virginia (Risaralda)	310	325	318	+		Yuca ICA					
Medellín, Central						Armenia, Mercar	1.200	1.253	1.227	+	
Mayorista de Antioquia	967	988	979	+		Armenia, Retiro	1.093	1.100	1.097	++	
Montería (Córdoba)	581	613	597	-		Cali, Santa Helena	1.120	1.147	1.133	-	
Neiva, Surabastos	850	900	875	+		Manizales (Caldas)	1.400	1.440	1.420	-	
Palmira (Valle del Cauca)	800	875	838	+		Palmira (Valle del Cauca)	1.120	1.120	1.120	=	
Pamplona (Norte de Santander)	778	778	778	+		Pereira, La 41	1.160	1.293	1.227	+	
Pasto (Nariño)	800	800	800	=		Pereira, Mercasa	1.200	1.293	1.240	+	
Pereira, La 41	683	700	692	++		Yuca llanera					
Pereira, Mercasa	617	650	643	+		Bogotá, D. C., Corabastos	1.200	1.493	1.312	-	
Popayán (Cauca)	800	800	800	=		Duitama (Boyacá)	1.167	1.167	1.167	+	
Rionegro (Antioquia)	925	950	940	+		Neiva, Surabastos	1.400	1.433	1.406	-	
San Gil (Santander)	448	486	467	-		Sogamoso (Boyacá)	1.000	1.000	1.000	=	
Santa Bárbara (Antioquia)	313	438	375	-							
Sincelejo (Sucre)	1.200	1.200	1.200	+							
Socorro (Santander)	427	528	477	+							
Sogamoso (Boyacá)	815	815	815	-							
Sonsón (Antioquia)	393	393	393	+							

Tendencias:

(---) Variación mayor al -20 %
 (--) Variación entre -10 % y -20 %
 (-) Variación entre 0 % y -10 %

(=) Variación igual a 0 %

(+) Variación entre 0 % y 10 %

(+ +) Variación entre 10 % y 20 %

(+++) Variación mayor al 20 %

(n.d.) No determinado

Granos, carnes y procesados

Comercialización de alimentos para aves jalona precio del pollo

A lo largo de la presente semana se registró un aumento en los precios de la pechuga de pollo en nueve de los dieciséis mercados donde se comercializó este corte. Según los comerciantes, el incremento estuvo influenciado por las mayores cotizaciones de los alimentos para aves. En Ibagué, por ejemplo, el kilo se vendió a \$7.250, 6,62 % más.

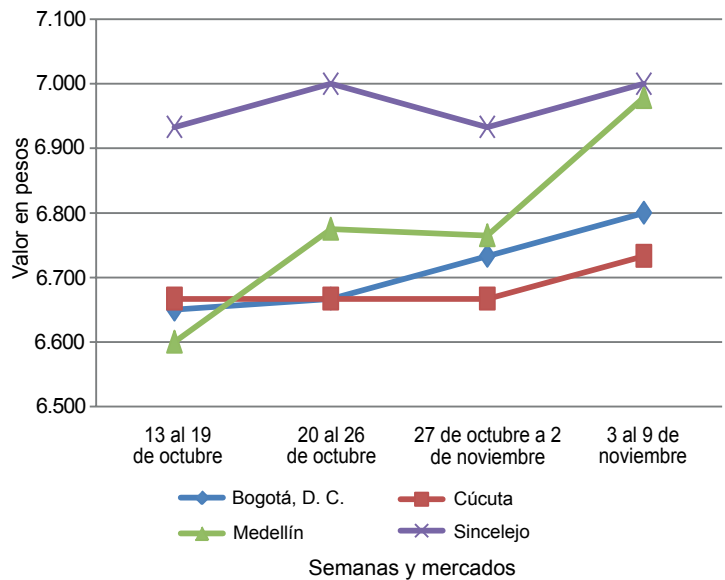
Se presentó un alza en las cotizaciones mayoristas de la tilapia roja entera congelada en cinco de los seis mercados donde se ofreció a lo largo de la semana. Esta situación obedeció a que se recolectó tilapia de mayor tallaje. En la Galería Alameda, en Cali, el kilo se negoció a \$8.833, 13,73 % más que la semana anterior.

También subieron las cotizaciones del queso costeño, pues se redujo la oferta desde Bolívar. Lo anterior se registró en catorce de los veintiún mercados donde se ofreció. En el mercado de Bazurto, en Cartagena, el alza superó el 4,92 % y el kilo se transó a \$6.400.

En contraste, cayeron los precios del huevo rojo A en trece de los diecinueve mercados donde se ofreció a

lo largo de la semana por el aumento de la producción en Santander. En Bucaramanga, por ejemplo, la unidad se vendió a \$195, lo que representó una reducción del 7,14 %.

Gráfico 5. Comportamiento de los precios mayoristas de la pechuga de pollo 2012 (13 de octubre a 9 de noviembre)



Fuente: SIPSA-DANE-Ministerio de Agricultura y Desarrollo Rural.

Cuadro 4. Mercados mayoristas. Precios de venta de granos y cereales 2012 (noviembre 3 a 9)

Productos y mercados	Pesos por kilogramo			Tendencia
	Mínimo	Máximo	Medio	
Arroz de primera				
Armenia, Mercar	2.758	2.758	2.758	-
Barranquilla, Barranquillita	2.356	2.356	2.356	-
Bogotá, D. C., Corabastos	2.520	2.520	2.520	=
Bogotá, D. C., Paloquemao	2.694	2.694	2.694	+
Bogotá, D. C., Plaza España	2.597	2.597	2.597	-
Bucaramanga, Mercados del centro	2.861	2.861	2.861	-
Buenaventura (Valle del Cauca)	2.833	2.833	2.833	=
Cali, La Floresta	2.606	2.606	2.606	-
Cali, Santa Helena	2.532	2.532	2.532	+
Cali, Siloé	2.655	2.655	2.655	=
Cartagena, Bazurto	2.281	2.281	2.281	=
Cartago (Valle del Cauca)	2.778	2.778	2.778	+
Cúcuta, Cenabastos	2.742	2.742	2.742	-
Manizales (Caldas)	2.792	2.792	2.792	=
Medellín, Central				
Mayorista de Antioquia	2.698	2.698	2.698	-
Medellín, Coomerca	2.744	2.744	2.744	=
Medellín, Placita de Flórez	2.731	2.731	2.731	+
Montería (Córdoba)	2.322	2.322	2.322	=
Neiva, Surabastos	2.719	2.719	2.719	=
Palмира (Valle del Cauca)	2.632	2.632	2.632	-
Pasto (Nariño)	2.674	2.674	2.674	-
Pereira, Mercasa	2.796	2.796	2.796	-
Popayán (Cauca)	2.287	2.287	2.287	-
Sincelejo (Sucre)	2.193	2.193	2.193	-
Tuluá (Valle del Cauca)	2.200	2.200	2.200	=
Valledupar, Mercado Nuevo	2.127	2.127	2.127	=
Villavicencio, Llanoabastos	2.708	2.708	2.708	-

Productos y mercados	Precios			Tendencia
	Mínimo	Máximo	Medio	
Arroz de segunda				
Barranquilla, Barranquillita	2.259	2.259	2.259	+
Barranquilla, Granabastos	2.328	2.328	2.328	-
Bogotá, D. C., Corabastos	2.215	2.215	2.215	+
Cartagena, Bazurto	2.193	2.193	2.193	=
Cartago (Valle del Cauca)	2.369	2.369	2.369	-
Manizales (Caldas)	2.583	2.583	2.583	=
Pereira, Mercasa	2.517	2.517	2.517	-
Arroz excelso				
Barranquilla, Barranquillita	2.806	2.806	2.806	+
Barranquilla, Granabastos	2.765	2.765	2.765	-
Bucaramanga, Centroabastos	2.778	2.778	2.778	=
Cartagena, Bazurto	2.771	2.771	2.771	+
Ibagué, Plaza La 21	2.400	2.400	2.400	-
Montería (Córdoba)	2.833	2.833	2.833	=
Pamplona (Norte de Santander)	2.367	2.367	2.367	=
Sincelejo (Sucre)	2.694	2.694	2.694	+
Valledupar, Mercado Nuevo	2.764	2.764	2.764	=
Arroz sopa cristal				
Bucaramanga, Centroabastos	1.400	1.400	1.400	=
Bucaramanga, Mercados del centro	1.533	1.533	1.533	+
Montería (Córdoba)	1.670	1.670	1.670	=
Arveja amarilla seca importada				
Bucaramanga, Centroabastos	1.427	1.427	1.427	=
Bucaramanga, Mercados del centro	1.580	1.580	1.580	-
Cúcuta, Cenabastos	1.430	1.430	1.430	+

**Cuadro 4. Mercados mayoristas. Precios de venta de granos y cereales (continuación)
2012 (noviembre 3 a 9)**

Productos y mercados	Pesos por kilogramo				Tenden- cia	Productos y mercados	Pesos por kilogramo				Tenden- cia
	Mínimo	Máximo	Medio				Mínimo	Máximo	Medio		
Arveja amarilla seca importada (continuación)						Frijol calima (continuación)					
Ibagué, Plaza La 21	1.400	1.400	1.400	+		Ibagué, Plaza La 21	3.387	3.387	3.387	-	
Pamplona (Norte de Santander)	1.667	1.667	1.667	=		Palmira (Valle del Cauca)	3.467	3.467	3.467	=	
Arveja enlatada						Popayán (Cauca)	3.871	3.871	3.871	+	
Medellín, Central						Tuluá (Valle del Cauca)	3.542	3.542	3.542	=	
Mayorista de Antioquia	4.587	4.587	4.587	=		Frijol cargamento blanco					
Medellín, Placita de Flórez	6.017	6.017	6.017	+		Carmen de Viboral, (Antioquia)	4.975	4.975	4.975	+	
Valledupar, Mercado Nuevo	6.056	6.056	6.056	-		Marinilla (Antioquia)	4.875	4.875	4.875	+	
Arveja verde seca importada						Medellín, Central					
Armenia, Mercar	1.625	1.625	1.625	+		Mayorista de Antioquia	5.150	5.150	5.150	=	
Barranquilla, Barranquillita	1.683	1.683	1.683	+		Peñol (Antioquia)	4.848	4.950	4.899	+	
Bogotá, D. C., Corabastos	2.053	2.053	2.053	+		San Vicente (Antioquia)	4.775	4.825	4.800	-	
Bogotá, D. C., Paloquemao	2.028	2.028	2.028	-		Sonsón (Antioquia)	4.727	4.727	4.727	=	
Bucaramanga, Centroabastos	1.540	1.540	1.540	=		Frijol cargamento rojo					
Bucaramanga, Mercados del centro	1.600	1.600	1.600	-		Armenia, Mercar	5.000	5.000	5.000	+	
Buenaventura (Valle del Cauca)	1.472	1.472	1.472	+		Bogotá, D. C., Corabastos	4.828	4.828	4.828	+	
Cali, Santa Helena	2.000	2.000	2.000	+		Bogotá, D. C., Paloquemao	5.667	5.667	5.667	+	
Cali, Siloé	1.700	1.700	1.700	=		Bogotá, D. C., Plaza España	4.983	4.983	4.983	-	
Cartagena, Bazurto	1.888	1.888	1.888	-		Carmen de Viboral, (Antioquia)	4.725	4.725	4.725	+	
Cúcuta, Cenabastos	1.560	1.560	1.560	=		Cartago (Valle del Cauca)	4.861	4.861	4.861	+	
Manizales (Caldas)	1.802	1.802	1.802	=		Ibagué, Plaza La 21	3.871	3.871	3.871	-	
Medellín, Central						Manizales (Caldas)	4.583	4.583	4.583	=	
Mayorista de Antioquia	1.990	1.990	1.990	=		Marinilla (Antioquia)	4.775	4.775	4.775	+	
Medellín, Coomerca	2.292	2.292	2.292	+		Medellín, Central					
Medellín, Placita de Flórez	2.189	2.189	2.189	=		Mayorista de Antioquia	4.925	4.925	4.925	+	
Montería (Córdoba)	1.600	1.600	1.600	=		Peñol (Antioquia)	4.808	4.813	4.810	+	
Palmira (Valle del Cauca)	1.767	1.767	1.767	=		Pereira, Mercasa	4.800	4.800	4.800	+	
Pamplona (Norte de Santander)	1.667	1.667	1.667	=		San Vicente (Antioquia)	4.575	4.725	4.650	-	
Pasto (Nariño)	1.638	1.638	1.638	=		Tunja (Boyacá)	4.839	4.839	4.839	=	
Pereira, Mercasa	1.564	1.564	1.564	=		Frijol enlatado					
Popayán (Cauca)	1.592	1.592	1.592	=		Medellín, Central					
Tuluá (Valle del Cauca)	1.548	1.548	1.548	=		Mayorista de Antioquia	6.878	6.878	6.878	=	
Valledupar, Mercado Nuevo	2.000	2.000	2.000	=		Medellín, Coomerca	6.513	6.513	6.513	=	
Cuchuco de cebada						Medellín, Placita de Flórez	6.274	6.274	6.274	+	
Bucaramanga, Centroabastos	1.764	1.764	1.764	=		Frijol nima calima					
Bucaramanga, Mercados del centro	1.606	1.606	1.606	--		Armenia, Mercar	3.917	3.917	3.917	=	
Cuchuco de maíz						Bogotá, D. C., Corabastos	3.468	3.468	3.468	-	
Bucaramanga, Centroabastos	2.097	2.097	2.097	=		Bogotá, D. C., Paloquemao	4.000	4.000	4.000	-	
Bucaramanga, Mercados del centro	1.944	1.944	1.944	=		Bogotá, D. C., Plaza España	3.968	3.968	3.968	+	
Cali, Santa Helena	1.167	1.167	1.167	++		Manizales (Caldas)	3.697	3.697	3.697	=	
Ibagué, Plaza La 21	1.600	1.600	1.600	=		Medellín, Central					
Montería (Córdoba)	880	880	880	-		Mayorista de Antioquia	3.575	3.575	3.575	-	
Popayán (Cauca)	1.095	1.095	1.095	=		Neiva, Surabastos	3.958	3.958	3.958	+	
Tuluá (Valle del Cauca)	1.014	1.014	1.014	n.d.		Frijol palomito importado					
Frijol bolón						Barranquilla, Barranquillita	3.467	3.467	3.467	=	
Armenia, Mercar	6.139	6.139	6.139	+		Barranquilla, Granabastos	3.288	3.288	3.288	=	
Bogotá, D. C., Corabastos	5.070	5.070	5.070	-		Cartagena, Bazurto	3.513	3.513	3.513	=	
Bogotá, D. C., Plaza España	6.028	6.028	6.028	=		Frijol radical					
Bucaramanga, Centroabastos	5.600	5.600	5.600	=		Bogotá, D. C., Corabastos	3.427	3.427	3.427	+	
Bucaramanga, Mercados del centro	5.600	5.600	5.600	-		Bogotá, D. C., Paloquemao	4.000	4.000	4.000	-	
Cali, Santa Helena	6.167	6.167	6.167	+		Bucaramanga, Centroabastos	3.450	3.450	3.450	-	
Cúcuta, Cenabastos	6.000	6.000	6.000	-		Bucaramanga, Mercados del centro	3.400	3.400	3.400	-	
Palmira (Valle del Cauca)	5.500	5.500	5.500	+		Cartago (Valle del Cauca)	4.667	4.667	4.667	+	
Popayán (Cauca)	5.121	5.121	5.121	+		Manizales (Caldas)	3.708	3.708	3.708	=	
Tuluá (Valle del Cauca)	5.660	5.660	5.660	=		Medellín, Central					
Tunja (Boyacá)	5.645	5.645	5.645	=		Mayorista de Antioquia	3.425	3.425	3.425	+	
Villavicencio, Llanoabastos	5.750	5.750	5.750	-		Pereira, Mercasa	4.300	4.300	4.300	=	
Frijol cabeza negra importado						Frijol uribe rosado					
Cartagena, Bazurto	2.700	2.700	2.700	+		Cartago (Valle del Cauca)	3.833	3.833	3.833	+	
Valledupar, Mercado Nuevo	3.000	3.000	3.000	=		Medellín, Central					
Frijol cabeza negra nacional						Mayorista de Antioquia	3.200	3.200	3.200	-	
Barranquilla, Barranquillita	2.450	2.450	2.450	+		Pereira, Mercasa	3.398	3.398	3.398	=	
Barranquilla, Granabastos	2.475	2.475	2.475	+		Frijol Zaragoza					
Sincelejo (Sucre)	2.600	2.600	2.600	-		Barranquilla, Barranquillita	5.000	5.000	5.000	=	
Frijol calima						Barranquilla, Granabastos	4.986	4.986	4.986	-	
Bucaramanga, Centroabastos	3.450	3.450	3.450	-		Cartagena, Bazurto	4.900	4.900	4.900	-	
Bucaramanga, Mercados del centro	3.400	3.400	3.400	-		Cúcuta, Cenabastos	5.200	5.200	5.200	-	
Buenaventura (Valle del Cauca)	3.118	3.118	3.118	-		Montería (Córdoba)	4.575	4.575	4.575	-	
Cali, La Floresta	3.380	3.380	3.380	=		Valledupar, Mercado Nuevo	5.000	5.000	5.000	-	
Cali, Santa Helena	3.750	3.750	3.750	+							

**Cuadro 4. Mercados mayoristas. Precios de venta de granos y cereales (conclusión)
2012 (noviembre 3 a 9)**

Productos y mercados	Pesos por kilogramo				Tenden- cia	Productos y mercados	Pesos por kilogramo				Tenden- cia
	Mínimo	Máximo	Medio				Mínimo	Máximo	Medio		
Garbanzo importado						Maíz amarillo cáscara (continuación)					
Bogotá, D. C., Corabastos	3.885	3.885	3.885		+	Sonsón (Antioquia)	1.000	1.000	1.000		=
Bogotá, D. C., Paloquemao	4.556	4.556	4.556		+	Valledupar, Mercado Nuevo	900	900	900		=
Bogotá, D. C., Plaza España	4.278	4.278	4.278		-	Maíz amarillo retrillado					
Bucaramanga, Centroabastos	2.800	2.800	2.800		=	Armenia, Mercar	1.200	1.200	1.200		+
Bucaramanga, Mercados del centro	3.500	3.500	3.500		=	Maíz amarillo trillado					
Cartago (Valle del Cauca)	3.292	3.292	3.292		+	Barranquilla, Barranquillita	988	988	988		+
Cúcuta, Cenabastos	3.567	3.567	3.567		+	Barranquilla, Granabastos	994	994	994		+
Medellín, Central						Cali, Santa Helena	1.267	1.267	1.267		-
Mayorista de Antioquia	4.438	4.438	4.438		=	Cartagena, Bazurto	1.250	1.250	1.250		-
Medellín, Coomerca	4.708	4.708	4.708		=	Medellín, Central					
Medellín, Placita de Flórez	4.569	4.569	4.569		+	Mayorista de Antioquia	990	990	990		-
Neiva, Surabastos	3.583	3.583	3.583		+	Medellín, Coomerca	1.233	1.233	1.233		-
Pamplona (Norte de Santander)	3.456	3.456	3.456		=	Medellín, Placita de Flórez	1.100	1.100	1.100		=
Pereira, Mercasa	3.397	3.397	3.397		=	Montería (Córdoba)	890	890	890		-
Tunja (Boyacá)	4.000	4.000	4.000		=	Pereira, Mercasa	1.203	1.203	1.203		-
Villavicencio, Llanoabastos	3.444	3.444	3.444		-	Popayán (Cauca)	789	789	789		=
						Tuluá (Valle del Cauca)	1.200	1.200	1.200		=
Lenteja importada						Maíz blanco cáscara					
Barranquilla, Barranquillita	1.633	1.633	1.633		-	Medellín, Central					
Barranquilla, Granabastos	1.608	1.608	1.608		+	Mayorista de Antioquia	800	800	800		+
Bogotá, D. C., Corabastos	2.033	2.033	2.033		+	Maíz blanco retrillado					
Bogotá, D. C., Paloquemao	3.167	3.167	3.167		+	Cartago (Valle del Cauca)	1.203	1.203	1.203		+
Bogotá, D. C., Plaza España	2.642	2.642	2.642		++	Medellín, Central					
Bucaramanga, Centroabastos	1.660	1.660	1.660		=	Mayorista de Antioquia	990	990	990		+
Bucaramanga, Mercados del centro	1.890	1.890	1.890		-	Maíz blanco trillado					
Buenaventura (Valle del Cauca)	1.532	1.532	1.532		-	Armenia, Mercar	1.107	1.107	1.107		=
Cali, La Floresta	1.753	1.753	1.753		-	Barranquilla, Barranquillita	1.133	1.133	1.133		-
Cali, Santa Helena	1.986	1.986	1.986		=	Barranquilla, Granabastos	1.092	1.092	1.092		-
Cali, Siloé	2.417	2.417	2.417		=	Bogotá, D. C., Corabastos	1.283	1.283	1.283		-
Cartagena, Bazurto	1.775	1.775	1.775		-	Bogotá, D. C., Paloquemao	1.833	1.833	1.833		++
Cartago (Valle del Cauca)	1.813	1.813	1.813		+	Bogotá, D. C., Plaza España	1.397	1.397	1.397		-
Cúcuta, Cenabastos	1.777	1.777	1.777		=	Cali, La Floresta	1.213	1.213	1.213		-
Ibagué, Plaza La 21	1.620	1.620	1.620		+	Cali, Santa Helena	1.227	1.227	1.227		-
Manizales (Caldas)	1.958	1.958	1.958		=	Cali, Siloé	1.260	1.260	1.260		=
Medellín, Central						Cartagena, Bazurto	1.542	1.542	1.542		-
Mayorista de Antioquia	2.615	2.615	2.615		=	Cúcuta, Cenabastos	1.453	1.453	1.453		=
Medellín, Coomerca	2.833	2.833	2.833		-	Manizales (Caldas)	1.302	1.302	1.302		=
Medellín, Placita de Flórez	2.889	2.889	2.889		=	Medellín, Coomerca	1.333	1.333	1.333		+
Montería (Córdoba)	1.588	1.588	1.588		+	Medellín, Placita de Flórez	1.233	1.233	1.233		+
Neiva, Surabastos	1.927	1.927	1.927		+	Montería (Córdoba)	915	915	915		-
Palmira (Valle del Cauca)	1.947	1.947	1.947		=	Palmira (Valle del Cauca)	1.187	1.187	1.187		=
Pamplona (Norte de Santander)	2.000	2.000	2.000		=	Pereira, Mercasa	1.248	1.248	1.248		+
Pasto (Nariño)	1.815	1.815	1.815		=	Popayán (Cauca)	1.159	1.159	1.159		=
Pereira, Mercasa	1.650	1.650	1.650		=	Tuluá (Valle del Cauca)	1.250	1.250	1.250		n.d.
Popayán (Cauca)	1.787	1.787	1.787		=	Valledupar, Mercado Nuevo	1.180	1.180	1.180		=
Tuluá (Valle del Cauca)	1.932	1.932	1.932		=	Villavicencio, Llanoabastos	1.510	1.510	1.510		=
Tunja (Boyacá)	2.250	2.250	2.250		+	Maíz pira					
Valledupar, Mercado Nuevo	2.650	2.650	2.650		n.d.	Bogotá, D. C., Corabastos	2.333	2.333	2.333		+
Maíz amarillo cáscara						Bogotá, D. C., Paloquemao	2.500	2.500	2.500		-
Bogotá, D. C., Corabastos	877	877	877		+	Bucaramanga, Centroabastos	2.136	2.136	2.136		=
Bogotá, D. C., Paloquemao	1.125	1.125	1.125		+	Bucaramanga, Mercados del centro	2.432	2.432	2.432		+
Bucaramanga, Mercados del centro	2.875	2.875	2.875		n.d.	Cúcuta, Cenabastos	2.227	2.227	2.227		=
Cali, Santa Helena	927	927	927		=	Medellín, Central					
Cartagena, Bazurto	847	847	847		=	Mayorista de Antioquia	2.646	2.646	2.646		=
Cartago (Valle del Cauca)	960	960	960		-	Medellín, Coomerca	2.778	2.778	2.778		-
Manizales (Caldas)	1.063	1.063	1.063		=	Medellín, Placita de Flórez	2.872	2.872	2.872		-
Medellín, Central						Montería (Córdoba)	2.200	2.200	2.200		=
Mayorista de Antioquia	875	875	875		-						
Medellín, Coomerca	1.033	1.033	1.033		=						
Medellín, Placita de Flórez	1.000	1.000	1.000		+						
Montería (Córdoba)	715	715	715		-						
Neiva, Surabastos	935	935	935		+						
Pasto (Nariño)	685	685	685		=						

Tendencias:

(---) Variación mayor al -20 %
(--) Variación entre -10 % y -20 %
(-) Variación entre 0 % y -10 %

(=) Variación igual a 0 %
(+) Variación entre 0 % y 10 %
(++) Variación entre 10 % y 20 %
(+++) Variación mayor al 20 %
(n.d.) No determinado

**Cuadro 5. Mercados mayoristas. Precios de venta de huevos y lácteos
2012 (noviembre 3 a 9)**

Productos y mercados	Pesos por kilogramo				Tendencia	Productos y mercados	Pesos por kilogramo				Tendencia
	Mínimo	Máximo	Medio				Mínimo	Máximo	Medio		
Huevo blanco A						Huevo rojo AA (continuación)					
Armenia, Mercar	223	223	223	-		Medellín, Central					
Buenaventura (Valle del Cauca)	253	253	253	-		Mayorista de Antioquia	219	219	219	+	
Cartago (Valle del Cauca)	242	242	242	+		Medellín, Coomerca	208	208	208	-	
Cúcuta, Cenabastos	190	190	190	-		Medellín, Placita de Flórez	220	220	220	-	
Manizales (Caldas)	225	225	225	=		Montería (Córdoba)	233	233	233	-	
Medellín, Central						Neiva, Surabastos	231	231	231	-	
Mayorista de Antioquia	208	208	208	+		Pamplona (Norte de Santander)	228	228	228	=	
Medellín, Coomerca	203	203	203	-		Popayán (Cauca)	222	222	222	-	
Medellín, Placita de Flórez	215	215	215	-		Tuluá (Valle del Cauca)	227	227	227	=	
Pasto (Nariño)	217	217	217	-		Valledupar, Mercado Nuevo	207	207	207	-	
Pereira, La 41	220	220	220	+		Villavicencio, Llanoabastos	212	212	212	-	
Huevo blanco AA						Huevo rojo B					
Armenia, Mercar	243	243	243	-		Barranquilla, Barranquillita	185	185	185	-	
Cartago (Valle del Cauca)	258	258	258	+		Barranquilla, Granabastos	195	195	195	=	
Cúcuta, Cenabastos	200	200	200	-		Bogotá, D. C., Corabastos	220	220	220	=	
Manizales (Caldas)	238	238	238	=		Bogotá, D. C., Paloquemao	210	210	210	-	
Medellín, Central						Bucaramanga, Centroabastos	188	188	188	-	
Mayorista de Antioquia	219	219	219	+		Cúcuta, Cenabastos	175	175	175	-	
Medellín, Coomerca	208	208	208	-		Ibagué, Plaza La 21	217	217	217	-	
Medellín, Placita de Flórez	220	220	220	-		Medellín, Central					
Pasto (Nariño)	207	207	207	-		Mayorista de Antioquia	198	198	198	+	
Pereira, La 41	225	225	225	=		Medellín, Coomerca	195	195	195	-	
Huevo blanco B						Medellín, Placita de Flórez	210	210	210	-	
Armenia, Mercar	213	213	213	-		Montería (Córdoba)	210	210	210	-	
Cartago (Valle del Cauca)	233	233	233	+		Neiva, Surabastos	213	213	213	-	
Manizales (Caldas)	200	200	200	=		Villavicencio, Llanoabastos	193	193	193	-	
Medellín, Central						Huevo rojo extra					
Mayorista de Antioquia	198	198	198	+		Bogotá, D. C., Corabastos	260	260	260	=	
Medellín, Coomerca	195	195	195	-		Bogotá, D. C., Paloquemao	258	258	258	-	
Medellín, Placita de Flórez	210	210	210	-		Bucaramanga, Centroabastos	225	225	225	-	
Pereira, La 41	200	200	200	-		Cúcuta, Cenabastos	240	240	240	-	
Huevo blanco extra						Ibagué, Plaza La 21	283	283	283	-	
Armenia, Mercar	268	268	268	-		Medellín, Central					
Cartago (Valle del Cauca)	273	273	273	+		Mayorista de Antioquia	248	248	248	=	
Cúcuta, Cenabastos	240	240	240	=		Medellín, Coomerca	233	233	233	-	
Manizales (Caldas)	255	255	255	=		Medellín, Placita de Flórez	240	240	240	-	
Medellín, Central						Neiva, Surabastos	250	250	250	-	
Mayorista de Antioquia	248	248	248	=		Villavicencio, Llanoabastos	238	238	238	-	
Medellín, Coomerca	233	233	233	-		Leche en polvo					
Medellín, Placita de Flórez	240	240	240	-		Armenia, Mercar	16.671	16.671	16.671	=	
Pereira, La 41	260	260	260	=		Barranquilla, Barranquillita	17.616	17.616	17.616	+	
Huevo rojo A						Barranquilla, Granabastos	17.713	17.713	17.713	=	
Barranquilla, Barranquillita	195	195	195	-		Bucaramanga, Centroabastos	17.569	17.569	17.569	=	
Barranquilla, Granabastos	200	200	200	=		Bucaramanga, Mercados del centro	18.316	18.316	18.316	+	
Bogotá, D. C., Corabastos	230	230	230	=		Buenaventura (Valle del Cauca)	15.526	15.526	15.526	=	
Bogotá, D. C., Paloquemao	220	220	220	-		Cali, La Floresta	16.287	16.287	16.287	=	
Bucaramanga, Centroabastos	195	195	195	-		Cali, Santa Helena	17.103	17.103	17.103	-	
Cartagena, Bazurto	212	212	212	-		Cali, Siloé	17.281	17.281	17.281	=	
Cúcuta, Cenabastos	190	190	190	-		Cartagena, Bazurto	17.415	17.415	17.415	=	
Ibagué, Plaza La 21	250	250	250	=		Cartago (Valle del Cauca)	18.568	18.568	18.568	+	
Medellín, Central						Cúcuta, Cenabastos	19.080	19.080	19.080	+	
Mayorista de Antioquia	208	208	208	+		Ibagué, Plaza La 21	14.813	14.813	14.813	=	
Medellín, Coomerca	203	203	203	-		Medellín, Central					
Medellín, Placita de Flórez	215	215	215	-		Mayorista de Antioquia	13.313	13.313	13.313	-	
Montería (Córdoba)	218	218	218	-		Medellín, Placita de Flórez	15.875	15.875	15.875	-	
Neiva, Surabastos	221	221	221	-		Palmira (Valle del Cauca)	14.395	14.395	14.395	n.d.	
Pamplona (Norte de Santander)	222	222	222	=		Pamplona (Norte de Santander)	10.000	10.000	10.000	=	
Popayán (Cauca)	212	212	212	-		Pasto (Nariño)	15.314	15.314	15.314	=	
Sincelejo (Sucre)	220	220	220	-		Pereira, Mercasa	18.388	18.388	18.388	=	
Tuluá (Valle del Cauca)	207	207	207	=		Popayán (Cauca)	16.191	16.191	16.191	-	
Valledupar, Mercado Nuevo	203	203	203	-		Sincelejo (Sucre)	17.969	17.969	17.969	+	
Villavicencio, Llanoabastos	203	203	203	-		Tuluá (Valle del Cauca)	16.565	16.565	16.565	=	
Huevo rojo AA						Valledupar, Mercado Nuevo	18.426	18.426	18.426	=	
Barranquilla, Barranquillita	210	210	210	-		Villavicencio, Llanoabastos	18.026	18.026	18.026	-	
Barranquilla, Granabastos	208	208	208	-		Queso campesino					
Bogotá, D. C., Corabastos	240	240	240	=		Armenia, Mercar	10.000	10.000	10.000	=	
Bogotá, D. C., Paloquemao	225	225	225	-		Bogotá, D. C., Corabastos	6.933	6.933	6.933	+	
Bucaramanga, Centroabastos	205	205	205	-		Bogotá, D. C., Paloquemao	7.000	7.000	7.000	=	
Cartagena, Bazurto	223	223	223	+		Bucaramanga, Mercados del centro	9.000	9.000	9.000	=	
Cúcuta, Cenabastos	200	200	200	-		Cúcuta, Cenabastos	8.500	8.500	8.500	=	
Ibagué, Plaza La 21	267	267	267	-		Ibagué, Plaza La 21	6.700	6.700	6.700	+	
						Manizales (Caldas)	6.400	6.400	6.400	=	

**Cuadro 5. Mercados mayoristas. Precios de venta de huevos y lácteos (conclusión)
2012 (noviembre 3 a 9)**

Productos y mercados	Pesos por kilogramo			Tenden- cia	Productos y mercados	Pesos por kilogramo			Tenden- cia
	Mínimo	Máximo	Medio			Mínimo	Máximo	Medio	
Queso campesino (continuación)					Queso costeño (continuación)				
Medellín, Central M ayorista de Antioquia	9.750	9.750	9.750	=	Valledupar, Mercado Nuevo	7.650	7.650	7.650	+
Montería (Córdoba)	7.800	7.800	7.800	=	Villavicencio, Llanoabastos	8.800	8.800	8.800	+
Palmira (Valle del Cauca)	8.500	8.500	8.500	=	Queso cuajada				
Pereira, La 41	7.600	7.600	7.600	=	Armenia, Mercar	6.600	6.600	6.600	+
Tuluá (Valle del Cauca)	8.900	8.900	8.900	=	Bogotá, D. C., Corabastos	7.800	7.800	7.800	=
Villavicencio, Llanoabastos	7.150	7.150	7.150	-	Bogotá, D. C., Paloquemao	7.000	7.000	7.000	=
Queso costeño					Bucaramanga, Mercados del centro	8.867	8.867	8.867	+
Armenia, Mercar	9.000	9.000	9.000	++	Buenaventura (Valle del Cauca)	7.500	7.500	7.500	=
Barranquilla, Barranquillita	7.133	7.133	7.133	+	Cúcuta, Cenabastos	8.750	8.750	8.750	=
Barranquilla, Granabastos	7.050	7.050	7.050	+	Ibagué, Plaza La 21	8.000	8.000	8.000	=
Bogotá, D. C., Corabastos	9.000	9.000	9.000	++	Medellín, Central				
Bogotá, D. C., Paloquemao	9.833	9.833	9.833	+++	Mayorista de Antioquia	7.475	7.475	7.475	=
Bucaramanga, Mercados del centro	9.000	9.000	9.000	=	Medellín, Coomerca	6.850	6.850	6.850	+
Buenaventura (Valle del Cauca)	7.933	7.933	7.933	=	Palmira (Valle del Cauca)	6.200	6.200	6.200	=
Cartagena, Bazurto	6.400	6.400	6.400	+	Tuluá (Valle del Cauca)	6.400	6.400	6.400	=
Cúcuta, Cenabastos	9.000	9.000	9.000	+	Villavicencio, Llanoabastos	8.300	8.300	8.300	-
Ibagué, Plaza La 21	10.000	10.000	10.000	+++	Queso doble crema				
Manizales (Caldas)	8.000	8.000	8.000	+	Bogotá, D. C., Corabastos	9.500	9.500	9.500	-
Medellín, Central					Bogotá, D. C., Paloquemao	10.500	10.500	10.500	+
Mayorista de Antioquia	8.867	8.867	8.867	+	Bogotá, D. C., Plaza Las Flores	10.313	10.500	10.406	+
Medellín, Coomerca	7.850	7.850	7.850	+	Bucaramanga, Mercados del centro	10.000	10.000	10.000	=
Medellín, Placita de Flórez	7.800	7.800	7.800	=	Buenaventura (Valle del Cauca)	7.600	7.600	7.600	=
Montería (Córdoba)	8.450	8.450	8.450	=	Cúcuta, Cenabastos	9.000	9.000	9.000	=
Palmira (Valle del Cauca)	9.000	9.000	9.000	=	Ibagué, Plaza La 21	8.900	8.900	8.900	=
Pereira, La 41	9.650	9.650	9.650	++	Medellín, Central M ayorista de Antioquia	9.450	9.450	9.450	=
Sincelejo (Sucre)	7.867	7.867	7.867	-	Palmira (Valle del Cauca)	8.600	8.600	8.600	=
Tuluá (Valle del Cauca)	8.100	8.100	8.100	=	Villavicencio, Llanoabastos	8.750	8.750	8.750	-

Tendencias:

- (---) Variación mayor al -20 %
- (--) Variación entre -10 % y -20 %
- (-) Variación entre 0 % y -10 %

- (=) Variación igual a 0 %
- (+) Variación entre 0 % y 10 %
- (+ +) Variación entre 10 % y 20 %
- (+++) Variación mayor al 20 %
- (n.d.) No determinado

**Cuadro 6. Mercados mayoristas. Precios de venta de carnes 2012 (noviembre 3 a 9)**

Productos y mercados	Pesos por kilogramo			Tendencia	Productos y mercados	Pesos por kilogramo			Tendencia
	Mínimo	Máximo	Medio			Mínimo	Máximo	Medio	
Carne de cerdo					Carne de cerdo, espinazo (continuación)				
Carne de cerdo en canal					Carne de cerdo, lomo con hueso				
Cartagena, Bazurto	6.200	6.200	6.200	=	Barranquilla, Barranquillita	8.000	8.000	8.000	=
Cúcuta, Cenabastos	5.250	5.250	5.250	=	Cartagena, Bazurto	7.500	7.500	7.500	=
Ibagué, Plaza La 21	6.458	6.458	6.458	=	Cúcuta, Cenabastos	10.000	10.000	10.000	=
Pereira, La 41	6.800	6.800	6.800	=	Sincelejo (Sucre)	7.000	7.000	7.000	=
Popayán (Cauca)	6.700	6.700	6.700	+	Valledupar, Mercado Nuevo	7.000	7.000	7.000	n.d.
Sincelejo (Sucre)	5.333	5.333	5.333	+	Carne de cerdo, lomo sin hueso				
Tuluá (Valle del Cauca)	5.700	5.700	5.700	=	Barranquilla, Barranquillita	12.000	12.000	12.000	=
Valledupar, Mercado Nuevo	5.600	5.600	5.600	-	Bogotá, D. C., Frigorífico Guadalupe	11.500	11.533	11.517	+
Carne de cerdo, brazo con hueso					Carne de cerdo, pernil con hueso				
Barranquilla, Barranquillita	8.000	8.000	8.000	=	Bogotá, D. C., Frigorífico Guadalupe	8.000	8.000	8.000	=
Bogotá, D. C., Frigorífico Guadalupe	7.600	7.633	7.617	+	Bogotá, D. C., Frigorífico San Martín	8.267	8.500	8.383	+
Bogotá, D. C., Frigorífico San Martín	7.650	7.650	7.650	-	Bogotá, D. C., Frigorífico San Martín	8.400	8.400	8.400	-
Cartagena, Bazurto	7.500	7.500	7.500	=	Cartagena, Bazurto	7.500	7.500	7.500	=
Cúcuta, Cenabastos	8.750	8.750	8.750	=	Cúcuta, Cenabastos	8.750	8.750	8.750	=
Montería (Córdoba)	8.000	8.000	8.000	=	Ibagué, Plaza La 21	9.000	9.000	9.000	=
Sincelejo (Sucre)	7.000	7.000	7.000	=	Ibagué, Frigorífico Carlina	9.400	9.400	9.400	=
Valledupar, Mercado Nuevo	8.000	8.000	8.000	=	Ibagué, Plaza La 21	9.300	9.300	9.300	=
Villavicencio, Llanoabastos	8.650	8.650	8.650	+	Medellín, Central	9.300	9.300	9.300	=
Carne de cerdo, brazo sin hueso					Carne de cerdo, pernil sin hueso				
Barranquilla, Barranquillita	10.000	10.000	10.000	=	Bogotá, D. C., Frigorífico Guadalupe	9.333	9.400	9.367	+
Bogotá, D. C., Frigorífico Guadalupe	8.133	8.533	8.333	+	Bogotá, D. C., Frigorífico San Martín	8.933	8.933	8.933	-
Bogotá, D. C., Frigorífico San Martín	8.100	8.100	8.100	+	Buenaventura (Valle del Cauca)	12.067	12.067	12.067	=
Buenaventura (Valle del Cauca)	11.067	11.067	11.067	=	Cali, Santa Helena	8.333	8.333	8.333	+
Cali, Santa Helena	8.333	8.333	8.333	-	Cúcuta, Cenabastos	9.000	9.000	9.000	=
Cartagena, Bazurto	10.000	10.000	10.000	=	Ibagué, Plaza La 21	9.000	9.000	9.000	=
Ibagué, Frigorífico Carlina	8.200	8.200	8.200	=	Montería (Córdoba)	8.000	8.000	8.000	=
Ibagué, Plaza La 21	8.700	8.700	8.700	=	Sincelejo (Sucre)	8.833	8.833	8.833	+
Medellín, Central					Valledupar, Mercado Nuevo	8.000	8.000	8.000	=
Mayorista de Antioquia	9.467	9.467	9.467	+	Villavicencio, Llanoabastos	9.000	9.000	9.000	+
Montería (Córdoba)	10.000	10.000	10.000	=	Carne de cerdo, cabeza de lomo				
Palmira (Valle del Cauca)	8.833	8.833	8.833	-	Bogotá, D. C., Frigorífico Guadalupe	8.133	8.533	8.333	+
Pasto (Nariño)	9.000	9.000	9.000	=	Bogotá, D. C., Frigorífico San Martín	8.333	8.333	8.333	-
Pereira, La 41	9.000	9.000	9.000	=	Cúcuta, Cenabastos	10.000	10.000	10.000	=
Popayán (Cauca)	9.800	9.800	9.800	=	Ibagué, Frigorífico Carlina	8.200	8.200	8.200	=
Sincelejo (Sucre)	9.000	9.000	9.000	=	Ibagué, Plaza La 21	8.700	8.700	8.700	=
Tuluá (Valle del Cauca)	8.500	8.500	8.500	=	Villavicencio, Llanoabastos	9.150	9.150	9.150	+
Tunja (Boyacá)	10.300	10.300	10.300	=	Carne de cerdo, costilla				
Valledupar, Mercado Nuevo	11.000	11.000	11.000	-	Barranquilla, Barranquillita	8.000	8.000	8.000	=
Carne de cerdo, cabeza de lomo					Carne de cerdo, pernil con hueso				
Bogotá, D. C., Frigorífico Guadalupe	8.133	8.533	8.333	+	Bogotá, D. C., Frigorífico Guadalupe	8.000	8.000	8.000	=
Bogotá, D. C., Frigorífico San Martín	8.333	8.333	8.333	-	Bogotá, D. C., Frigorífico San Martín	8.267	8.500	8.383	+
Cúcuta, Cenabastos	10.000	10.000	10.000	=	Bogotá, D. C., Frigorífico San Martín	8.400	8.400	8.400	-
Ibagué, Frigorífico Carlina	8.200	8.200	8.200	=	Cartagena, Bazurto	7.500	7.500	7.500	=
Ibagué, Plaza La 21	8.700	8.700	8.700	=	Cúcuta, Cenabastos	8.750	8.750	8.750	=
Villavicencio, Llanoabastos	9.150	9.150	9.150	+	Ibagué, Plaza La 21	9.000	9.000	9.000	=
Carne de cerdo, costilla					Carne de cerdo, pernil sin hueso				
Barranquilla, Barranquillita	8.000	8.000	8.000	=	Bogotá, D. C., Frigorífico Guadalupe	9.333	9.400	9.367	+
Bogotá, D. C., Frigorífico Guadalupe	9.467	9.667	9.567	+	Bogotá, D. C., Frigorífico San Martín	8.933	8.933	8.933	-
Bogotá, D. C., Frigorífico San Martín	9.700	9.700	9.700	-	Buenaventura (Valle del Cauca)	12.067	12.067	12.067	=
Buenaventura (Valle del Cauca)	11.000	11.000	11.000	=	Cali, Santa Helena	8.333	8.333	8.333	+
Cali, Santa Helena	8.333	8.333	8.333	-	Cúcuta, Cenabastos	9.000	9.000	9.000	=
Cartagena, Bazurto	7.500	7.500	7.500	=	Ibagué, Frigorífico Carlina	9.200	9.200	9.200	=
Cúcuta, Cenabastos	9.000	9.000	9.000	=	Ibagué, Plaza La 21	9.800	9.800	9.800	-
Ibagué, Frigorífico Carlina	9.400	9.400	9.400	=	Manizales (Caldas)	11.000	11.000	11.000	=
Ibagué, Plaza La 21	9.300	9.300	9.300	=	Medellín, Central				
Medellín, Central					Mayorista de Antioquia	11.450	11.450	11.450	=
Mayorista de Antioquia	11.600	11.600	11.600	=	Medellín, Coomerca	10.700	10.700	10.700	-
Medellín, Coomerca	10.467	10.467	10.467	+	Montería (Córdoba)	10.000	10.000	10.000	=
Montería (Córdoba)	7.000	7.000	7.000	=	Palmira (Valle del Cauca)	9.667	9.667	9.667	=
Palmira (Valle del Cauca)	7.233	7.233	7.233	+	Pasto (Nariño)	9.500	9.500	9.500	=
Pasto (Nariño)	7.500	7.500	7.500	=	Pereira, La 41	10.000	10.000	10.000	=
Pereira, La 41	10.000	10.000	10.000	=	Popayán (Cauca)	13.000	13.000	13.000	++
Popayán (Cauca)	9.500	9.500	9.500	=	Tuluá (Valle del Cauca)	9.800	9.800	9.800	=
Sincelejo (Sucre)	7.000	7.000	7.000	=	Carne de cerdo, espinazo				
Tuluá (Valle del Cauca)	8.500	8.500	8.500	n.d.	Bogotá, D. C., Frigorífico Guadalupe	4.933	4.933	4.933	+
Tunja (Boyacá)	10.600	10.600	10.600	=	Buenaventura (Valle del Cauca)	6.367	6.367	6.367	=
Valledupar, Mercado Nuevo	8.000	8.000	8.000	=					
Villavicencio, Llanoabastos	9.000	9.000	9.000	=					

Cuadro 6. Mercados mayoristas. Precios de venta de carnes (continuación)
2012 (noviembre 3 a 9)

Productos y mercados	Pesos por kilogramo				Tenden- cia	Productos y mercados	Pesos por kilogramo				Tenden- cia
	Mínimo	Máximo	Medio				Mínimo	Máximo	Medio		
Carne de cerdo, tocino barriga						Carne de res, bola de pierna (continuación)					
Bogotá, D. C., Frigorífico Guadalupe	7.267	7.267	7.267		+	Bogotá, D. C., Frigorífico Guadalupe	9.950	10.050	10.000		+
Bogotá, D. C., Frigorífico San Martín	8.000	8.000	8.000		+	Bogotá, D. C., Frigorífico San Martín	9.850	9.850	9.850		+
Buenaventura (Valle del Cauca)	5.500	5.500	5.500		-	Bucaramanga, Frigoríficos	14.600	14.600	14.600		-
Cúcuta, Cenabastos	4.000	4.000	4.000		=	Buenaventura (Valle del Cauca)	12.133	12.133	12.133		=
Ibagué, Frigorífico Carlina	4.000	4.000	4.000		=	Cali, Santa Helena	11.333	11.333	11.333		=
Ibagué, Plaza La 21	5.000	5.000	5.000		=	Cartagena, Bazurto	10.500	10.500	10.500		=
Medellín, Central						Cúcuta, Cenabastos	10.000	10.000	10.000		+
Mayorista de Antioquia	11.225	11.225	11.225		=	Ibagué, Frigorífico Carlina	11.000	11.000	11.000		=
Medellín, Coomerca	10.100	10.100	10.100		=	Medellín, Central					
Palmira (Valle del Cauca)	7.133	7.133	7.133		=	Mayorista de Antioquia	13.425	13.425	13.425		=
Pasto (Nariño)	7.900	7.900	7.900		=	Medellín, Coomerca	13.033	13.033	13.033		=
Pereira, La 41	8.500	8.500	8.500		=	Montería (Córdoba)	10.333	10.333	10.333		=
Popayán (Cauca)	6.000	6.000	6.000		=	Palmira (Valle del Cauca)	11.167	11.167	11.167		+
Tuluá (Valle del Cauca)	7.667	7.667	7.667		=	Pasto (Nariño)	11.000	11.000	11.000		=
Tunja (Boyacá)	7.250	7.250	7.250		=	Pereira, La 41	11.000	11.000	11.000		=
						Popayán (Cauca)	10.500	10.500	10.500		=
Carne de cerdo, tocino papada						Sincelejo (Sucre)	9.867	9.867	9.867		-
Bogotá, D. C., Frigorífico Guadalupe	4.850	5.167	5.008		+	Villavicencio, Llanoabastos	9.250	9.250	9.250		+
Bogotá, D. C., Frigorífico San Martín	5.200	5.200	5.200		-						
Cúcuta, Cenabastos	6.000	6.000	6.000		=	Carne de res, bota					
Ibagué, Plaza La 21	5.000	5.000	5.000		=	Barranquilla, Barranquillita	10.800	10.800	10.800		=
Manizales (Caldas)	8.000	8.000	8.000		=	Barranquilla, Granabastos	10.067	10.067	10.067		=
Medellín, Central						Bogotá, D. C., Frigorífico Guadalupe	9.950	10.050	10.000		+
Mayorista de Antioquia	6.913	6.913	6.913		=	Bogotá, D. C., Frigorífico San Martín	9.850	9.850	9.850		+
Medellín, Coomerca	6.600	6.600	6.600		=	Bucaramanga, Frigoríficos	13.000	13.000	13.000		=
Pereira, La 41	8.000	8.000	8.000		=	Cartagena, Bazurto	10.500	10.500	10.500		=
Tuluá (Valle del Cauca)	4.867	4.867	4.867		=	Cartagena, Frigorífico Candelaria	10.450	10.450	10.450		=
						Cúcuta, Cenabastos	10.333	10.333	10.333		+
						Ibagué, Frigorífico Carlina	10.000	10.000	10.000		=
						Ibagué, Plaza La 21	10.550	10.550	10.550		+
						Medellín, Central					
						Mayorista de Antioquia	13.325	13.325	13.325		=
						Medellín, Coomerca	11.700	11.700	11.700		-
						Montería (Córdoba)	10.333	10.333	10.333		=
						Montería, Frigosinú	12.200	12.200	12.200		=
						Villavicencio, Llanoabastos	9.050	9.050	9.050		-
						Carne de res, cadera					
						Barranquilla, Barranquillita	10.800	10.800	10.800		=
						Barranquilla, Granabastos	11.067	11.067	11.067		=
						Bogotá, D. C., Frigorífico Guadalupe	9.950	10.050	10.000		+
						Bogotá, D. C., Frigorífico San Martín	9.850	9.850	9.850		+
						Bucaramanga, Frigoríficos	14.600	14.600	14.600		=
						Buenaventura (Valle del Cauca)	12.133	12.133	12.133		=
						Cali, Santa Helena	10.500	10.500	10.500		-
						Cartagena, Bazurto	10.625	10.625	10.625		=
						Cartagena, Frigorífico Candelaria	10.950	10.950	10.950		=
						Ibagué, Frigorífico Carlina	11.000	11.000	11.000		=
						Ibagué, Plaza La 21	10.550	10.550	10.550		-
						Manizales (Caldas)	11.000	11.000	11.000		=
						Medellín, Central					
						Mayorista de Antioquia	13.425	13.425	13.425		=
						Medellín, Coomerca	13.033	13.033	13.033		+
						Montería (Córdoba)	10.333	10.333	10.333		=
						Montería, Frigosinú	12.200	12.200	12.200		=
						Palmira (Valle del Cauca)	10.833	10.833	10.833		-
						Pasto (Nariño)	11.000	11.000	11.000		=
						Pereira, La 41	11.000	11.000	11.000		=
						Popayán (Cauca)	10.500	10.500	10.500		=
						Sincelejo (Sucre)	10.000	10.000	10.000		+
						Tuluá (Valle del Cauca)	11.333	11.333	11.333		=
						Villavicencio, Llanoabastos	9.300	9.300	9.300		=
						Carne de res, centro de pierna					
						Barranquilla, Barranquillita	9.000	9.000	9.000		=
						Barranquilla, Granabastos	10.000	10.000	10.000		=
						Bogotá, D. C., Frigorífico Guadalupe	9.950	10.050	10.000		+
						Bogotá, D. C., Frigorífico San Martín	9.850	9.850	9.850		+
						Bucaramanga, Frigoríficos	14.600	14.600	14.600		=
						Cartagena, Bazurto	10.625	10.625	10.625		=
						Cartagena, Frigorífico Candelaria	10.950	10.950	10.950		=
						Cúcuta, Cenabastos	10.000	10.000	10.000		=
						Ibagué, Frigorífico Carlina	11.000	11.000	11.000		=
						Ibagué, Plaza La 21	10.550	10.550	10.550		-
						Medellín, Central					
						Mayorista de Antioquia	13.425	13.425	13.425		=
						Medellín, Coomerca	12.867	12.867	12.867		=
						Carne de res, bola de pierna					
						Barranquilla, Barranquillita	10.800	10.800	10.800		=
						Barranquilla, Granabastos	10.833	10.833	10.833		=

**Cuadro 6. Mercados mayoristas. Precios de venta de carnes (continuación)
2012 (noviembre 3 a 9)**

Productos y mercados	Pesos por kilogramo				Tenden- cia	Productos y mercados	Pesos por kilogramo				Tenden- cia
	Mínimo	Máximo	Medio	Precios			Mínimo	Máximo	Medio	Precios	
Carne de res, centro de pierna (continuación)					Carne de res, falda (continuación)						
Montería (Córdoba)	10.333	10.333	10.333	=	Manizales (Caldas)	7.000	7.000	7.000	+		
Montería, Frigosinú	12.200	12.200	12.200	=	Medellín, Central	6.375	6.375	6.375	=		
Pereira, La 41	12.000	12.000	12.000	=	Mayorista de Antioquia	11.033	11.033	11.033	=		
Sincelejo (Sucre)	9.800	9.800	9.800	-	Medellín, Coomerca	8.333	8.333	8.333	=		
Villavicencio, Llanoabastos	9.200	9.200	9.200	-	Montería (Córdoba)	9.300	9.300	9.300	=		
Carne de res, chatas					Montería, Frigosinú	6.567	6.567	6.567	=		
Barranquilla, Barranquillita	12.000	12.000	12.000	=	Palmira (Valle del Cauca)	7.150	7.150	7.150	=		
Barranquilla, Granabastos	12.000	12.000	12.000	=	Pasto (Nariño)	7.000	7.000	7.000	=		
Bogotá, D. C., Frigorífico Guadalupe	12.500	12.625	12.563	+	Pereira, La 41	6.500	6.500	6.500	=		
Bogotá, D. C., Frigorífico San Martín	12.700	12.700	12.700	+	Popayán (Cauca)	6.533	6.533	6.533	=		
Bucaramanga, Frigoríficos	22.000	22.000	22.000	=	Tuluá (Valle del Cauca)						
Buenaventura (Valle del Cauca)	13.133	13.133	13.133	-	Carne de res, lomo de brazo						
Cali, Santa Helena	11.667	11.667	11.667	+	Bogotá, D. C., Frigorífico San Martín	9.150	9.150	9.150	+		
Cartagena, Bazaruto	10.750	10.750	10.750	=	Buenaventura (Valle del Cauca)	13.000	13.000	13.000	=		
Cartagena, Frigorífico Candelaria	10.950	10.950	10.950	=	Cali, Santa Helena	9.000	9.000	9.000	=		
Cúcuta, Cenabastos	12.000	12.000	12.000	+	Cartagena, Frigorífico Candelaria	9.990	9.990	9.990	=		
Ibagué, Frigorífico Carlina	13.000	13.000	13.000	+	Cúcuta, Cenabastos	8.333	8.333	8.333	-		
Ibagué, Plaza La 21	12.050	12.050	12.050	+	Montería (Córdoba)	10.333	10.333	10.333	=		
Medellín, Central					Montería, Frigosinú	10.250	10.250	10.250	=		
Mayorista de Antioquia	18.700	18.700	18.700	=	Palmira (Valle del Cauca)	10.833	10.833	10.833	-		
Medellín, Coomerca	18.200	18.200	18.200	+	Pasto (Nariño)	9.000	9.000	9.000	=		
Montería (Córdoba)	10.333	10.333	10.333	=	Pereira, La 41	10.000	10.000	10.000	=		
Montería, Frigosinú	16.600	16.600	16.600	=	Popayán (Cauca)	10.000	10.000	10.000	=		
Palmira (Valle del Cauca)	11.667	11.667	11.667	=	Tuluá (Valle del Cauca)	10.600	10.600	10.600	=		
Pasto (Nariño)	12.000	12.000	12.000	=	Carne de res, lomo fino						
Pereira, La 41	13.000	13.000	13.000	=	Barranquilla, Barranquillita	15.000	15.000	15.000	=		
Popayán (Cauca)	11.500	11.500	11.500	=	Barranquilla, Granabastos	13.933	13.933	13.933	=		
Tuluá (Valle del Cauca)	13.000	13.000	13.000	=	Bogotá, D. C., Frigorífico Guadalupe	15.533	16.000	15.767	+		
Villavicencio, Llanoabastos	10.000	10.000	10.000	=	Bogotá, D. C., Frigorífico San Martín	18.000	18.000	18.000	++		
Carne de res, cogote					Bucaramanga, Frigoríficos	30.000	30.000	30.000	=		
Bogotá, D. C., Frigorífico Guadalupe	6.700	6.700	6.700	+	Buenaventura (Valle del Cauca)	15.000	15.000	15.000	=		
Bogotá, D. C., Frigorífico San Martín	7.150	7.150	7.150	+	Cali, Santa Helena	13.333	13.333	13.333	-		
Bucaramanga, Frigoríficos	10.000	10.000	10.000	=	Cartagena, Bazaruto	13.500	13.500	13.500	=		
Cartagena, Frigorífico Candelaria	6.750	6.750	6.750	=	Cartagena, Frigorífico Candelaria	17.500	17.500	17.500	=		
Ibagué, Frigorífico Carlina	7.000	7.000	7.000	=	Cúcuta, Cenabastos	12.667	12.667	12.667	-		
Ibagué, Plaza La 21	5.550	5.550	5.550	+	Ibagué, Plaza La 21	14.050	14.050	14.050	+		
Medellín, Central					Manizales (Caldas)	13.000	13.000	13.000	=		
Mayorista de Antioquia	10.825	10.825	10.825	=	Medellín, Central						
Montería (Córdoba)	6.333	6.333	6.333	=	Mayorista de Antioquia	24.033	24.033	24.033	=		
Montería, Frigosinú	9.300	9.300	9.300	=	Medellín, Coomerca	21.833	21.833	21.833	+		
Pereira, La 41	7.250	7.250	7.250	=	Montería (Córdoba)	14.000	14.000	14.000	=		
Carne de res, costilla					Montería, Frigosinú	19.800	19.800	19.800	=		
Barranquilla, Barranquillita	5.000	5.000	5.000	=	Palmira (Valle del Cauca)	11.333	11.333	11.333	+		
Bogotá, D. C., Frigorífico Guadalupe	6.550	6.750	6.650	=	Pasto (Nariño)	12.000	12.000	12.000	=		
Bogotá, D. C., Frigorífico San Martín	7.250	7.250	7.250	-	Pereira, La 41	13.000	13.000	13.000	=		
Buenaventura (Valle del Cauca)	7.000	7.000	7.000	-	Popayán (Cauca)	13.000	13.000	13.000	=		
Cali, Santa Helena	5.333	5.333	5.333	-	Sincelejo (Sucre)	12.000	12.000	12.000	=		
Cartagena, Bazaruto	4.500	4.500	4.500	-	Tuluá (Valle del Cauca)	13.167	13.167	13.167	=		
Cartagena, Frigorífico Candelaria	4.750	4.750	4.750	=	Villavicencio, Llanoabastos	12.150	12.150	12.150	-		
Cúcuta, Cenabastos	7.167	7.167	7.167	=	Carne de res, morrillo						
Ibagué, Frigorífico Carlina	5.000	5.000	5.000	=	Bogotá, D. C., Frigorífico Guadalupe	7.500	7.550	7.525	-		
Ibagué, Plaza La 21	6.050	6.050	6.050	+	Bogotá, D. C., Frigorífico San Martín	7.650	7.650	7.650	+		
Medellín, Central					Bucaramanga, Frigoríficos	10.000	10.000	10.000	=		
Mayorista de Antioquia	6.700	6.700	6.700	=	Buenaventura (Valle del Cauca)	10.000	10.000	10.000	=		
Medellín, Coomerca	5.667	5.667	5.667	+	Cali, Santa Helena	8.167	8.167	8.167	-		
Montería (Córdoba)	4.000	4.000	4.000	=	Cartagena, Frigorífico Candelaria	5.950	5.950	5.950	=		
Montería, Frigosinú	5.700	5.700	5.700	=	Cúcuta, Cenabastos	8.000	8.000	8.000	+		
Pasto (Nariño)	5.000	5.000	5.000	=	Ibagué, Frigorífico Carlina	7.900	7.900	7.900	=		
Pereira, La 41	4.000	4.000	4.000	=	Ibagué, Plaza La 21	8.050	8.050	8.050	+		
Popayán (Cauca)	6.000	6.000	6.000	=	Medellín, Central						
Tuluá (Valle del Cauca)	5.000	5.000	5.000	=	Mayorista de Antioquia	10.438	10.438	10.438	=		
Villavicencio, Llanoabastos	5.900	5.900	5.900	-	Montería (Córdoba)	7.000	7.000	7.000	=		
Carne de res, falda					Montería, Frigosinú	7.800	7.800	7.800	=		
Barranquilla, Barranquillita	8.533	8.533	8.533	=	Palmira (Valle del Cauca)	8.500	8.500	8.500	+		
Barranquilla, Granabastos	8.933	8.933	8.933	=	Pasto (Nariño)	8.000	8.000	8.000	=		
Bogotá, D. C., Frigorífico Guadalupe	7.650	7.700	7.675	+	Pereira, La 41	9.000	9.000	9.000	=		
Bogotá, D. C., Frigorífico San Martín	7.650	7.650	7.650	+	Popayán (Cauca)	9.000	9.000	9.000	=		
Buenaventura (Valle del Cauca)	10.000	10.000	10.000	+	Tuluá (Valle del Cauca)	8.200	8.200	8.200	=		
Cartagena, Bazaruto	7.750	7.750	7.750	=	Villavicencio, Llanoabastos	6.500	6.500	6.500	-		
Cartagena, Frigorífico Candelaria	6.750	6.750	6.750	=	Carne de res, muchacho						
Cúcuta, Cenabastos	7.833	7.833	7.833	+	Barranquilla, Barranquillita	10.400	10.400	10.400	=		
Ibagué, Frigorífico Carlina	8.200	8.200	8.200	=	Barranquilla, Granabastos	10.067	10.067	10.067	=		
Ibagué, Plaza La 21	8.050	8.050	8.050	+	Bogotá, D. C., Frigorífico Guadalupe	12.000	12.500	12.250	+		

Cuadro 6. Mercados mayoristas. Precios de venta de carnes (continuación)
2012 (noviembre 3 a 9)

Productos y mercados	Pesos por kilogramo				Tendencia	Productos y mercados	Pesos por kilogramo				Tendencia
	Mínimo	Máximo	Medio	Precios			Mínimo	Máximo	Medio	Precios	
Carne de res, muchacho (continuación)						Carne de res, punta de anca (continuación)					
Bogotá, D. C., Frigorífico San Martín	12.667	12.667	12.667		-	Cartagena, Bazurto	10.500	10.500	10.500	=	
Bucaramanga, Frigoríficos	14.600	14.600	14.600		=	Cartagena, Frigorífico Candelaria	11.950	11.950	11.950	=	
Buenaventura (Valle del Cauca)	12.000	12.000	12.000		=	Cúcuta, Cenabastos	11.000	11.000	11.000	=	
Cali, Santa Helena	9.333	9.333	9.333		-	Ibagué, Frigorífico Carlina	13.000	13.000	13.000	=	
Cartagena, Bazurto	10.500	10.500	10.500		=	Ibagué, Plaza La 21	11.050	11.050	11.050	+	
Cartagena, Frigorífico Candelaria	10.950	10.950	10.950		=	Manizales (Caldas)	11.000	11.000	11.000	=	
Cúcuta, Cenabastos	10.000	10.000	10.000		=	Medellín, Central					
Ibagué, Frigorífico Carlina	10.000	10.000	10.000		=	Mayorista de Antioquia	18.575	18.575	18.575	=	
Ibagué, Plaza La 21	10.550	10.550	10.550		+	Medellín, Coomerca	17.933	17.933	17.933	=	
Medellín, Central						Montería (Córdoba)	10.333	10.333	10.333	=	
Mayorista de Antioquia	13.425	13.425	13.425		=	Montería, Frigosinú	16.600	16.600	16.600	=	
Montería (Córdoba)	10.000	10.000	10.000		=	Palmira (Valle del Cauca)	11.500	11.500	11.500	+	
Montería, Frigosinú	12.200	12.200	12.200		=	Pasto (Nariño)	11.000	11.000	11.000	=	
Palmira (Valle del Cauca)	10.833	10.833	10.833		-	Pereira, La 41	12.000	12.000	12.000	=	
Pasto (Nariño)	12.000	12.000	12.000		=	Popayán (Cauca)	11.000	11.000	11.000	=	
Pereira, La 41	11.000	11.000	11.000		=	Sincelejo (Sucre)	9.933	9.933	9.933	=	
Popayán (Cauca)	10.000	10.000	10.000		=	Tuluá (Valle del Cauca)	11.500	11.500	11.500	=	
Sincelejo (Sucre)	9.567	9.567	9.567		+	Villavicencio, Llanoabastos	9.650	9.650	9.650	+	
Tuluá (Valle del Cauca)	10.533	10.533	10.533		=						
Villavicencio, Llanoabastos	9.050	9.050	9.050		=	Carne de res, sobrebarriga					
Carne de res, murillo						Barranquilla, Barranquillita	8.933	8.933	8.933	=	
Bogotá, D. C., Frigorífico Guadalupe	6.525	6.550	6.538		+	Barranquilla, Granabastos	9.067	9.067	9.067	=	
Bogotá, D. C., Frigorífico San Martín	6.850	6.850	6.850		+	Bogotá, D. C., Frigorífico Guadalupe	7.950	8.175	8.063	+	
Bucaramanga, Frigoríficos	10.000	10.000	10.000		=	Bogotá, D. C., Frigorífico San Martín	8.700	8.700	8.700	+	
Cúcuta, Cenabastos	7.833	7.833	7.833		+	Bucaramanga, Frigoríficos	11.600	11.600	11.600	=	
Ibagué, Frigorífico Carlina	7.900	7.900	7.900		=	Buenaventura (Valle del Cauca)	9.933	9.933	9.933	=	
Ibagué, Plaza La 21	7.050	7.050	7.050		+	Cali, Santa Helena	9.333	9.333	9.333	-	
Medellín, Central						Cartagena, Bazurto	7.625	7.625	7.625	=	
Mayorista de Antioquia	9.063	9.063	9.063		+	Cartagena, Frigorífico Candelaria	7.850	7.850	7.850	=	
Montería (Córdoba)	6.867	6.867	6.867		=	Cúcuta, Cenabastos	9.000	9.000	9.000	=	
Montería, Frigosinú	9.300	9.300	9.300		=	Ibagué, Frigorífico Carlina	8.600	8.600	8.600	=	
Neiva, Surabastos	5.150	5.150	5.150		-	Ibagué, Plaza La 21	8.050	8.050	8.050	+	
Villavicencio, Llanoabastos	6.350	6.350	6.350		=	Medellín, Central					
Carne de res, paletero						Mayorista de Antioquia	9.563	9.563	9.563	=	
Bucaramanga, Frigoríficos	11.000	11.000	11.000		=	Medellín, Coomerca	9.767	9.767	9.767	=	
Cartagena, Frigorífico Candelaria	6.950	6.950	6.950		=	Montería (Córdoba)	7.733	7.733	7.733	=	
Cúcuta, Cenabastos	8.333	8.333	8.333		=	Montería, Frigosinú	10.250	10.250	10.250	=	
Ibagué, Frigorífico Carlina	8.200	8.200	8.200		=	Palmira (Valle del Cauca)	9.167	9.167	9.167	+	
Ibagué, Plaza La 21	9.050	9.050	9.050		+	Pasto (Nariño)	7.000	7.000	7.000	=	
Manizales (Caldas)	10.000	10.000	10.000		=	Pereira, La 41	9.000	9.000	9.000	=	
Medellín, Central						Popayán (Cauca)	8.000	8.000	8.000	=	
Mayorista de Antioquia	11.625	11.625	11.625		=	Sincelejo (Sucre)	6.667	6.667	6.667	-	
Montería (Córdoba)	10.000	10.000	10.000		=	Tuluá (Valle del Cauca)	8.200	8.200	8.200	=	
Montería, Frigosinú	10.250	10.250	10.250		=	Villavicencio, Llanoabastos	6.750	6.750	6.750	=	
Pereira, La 41	10.000	10.000	10.000		=						
Carne de res, pecho						Pollo					
Bogotá, D. C., Frigorífico Guadalupe	7.500	7.667	7.583		+	Alas de pollo con costillar					
Bogotá, D. C., Frigorífico San Martín	7.900	7.900	7.900		-	Barranquilla, Barranquillita	2.967	2.967	2.967	-	
Bucaramanga, Frigoríficos	11.000	11.000	11.000		=	Barranquilla, Granabastos	3.433	3.433	3.433	=	
Buenaventura (Valle del Cauca)	10.000	10.000	10.000		=	Bogotá, D. C., Frigorífico Guadalupe	2.650	2.650	2.650	+	
Cali, Santa Helena	8.500	8.500	8.500		-	Bogotá, D. C., Frigorífico San Martín	3.050	3.050	3.050	+	
Cartagena, Frigorífico Candelaria	7.950	7.950	7.950		=	Cartagena, Bazurto	2.975	2.975	2.975	+	
Cúcuta, Cenabastos	8.000	8.000	8.000		=	Ibagué, Plaza La 21	3.900	3.900	3.900	=	
Ibagué, Frigorífico Carlina	8.400	8.400	8.400		=	Medellín, Coomerca	3.500	3.500	3.500	=	
Ibagué, Plaza La 21	8.050	8.050	8.050		+	Montería (Córdoba)	4.067	4.067	4.067	=	
Medellín, Central						Sincelejo (Sucre)	3.867	3.867	3.867	+	
Mayorista de Antioquia	8.913	8.913	8.913		+	Valledupar, Mercado Nuevo	2.750	2.750	2.750	=	
Medellín, Coomerca	8.333	8.333	8.333		+	Villavicencio, Llanoabastos	4.750	4.750	4.750	=	
Montería (Córdoba)	7.867	7.867	7.867		=	Alas de pollo sin costillar					
Montería, Frigosinú	10.000	10.000	10.000		=	Bogotá, D. C., Corabastos	4.333	4.333	4.333	+	
Palmira (Valle del Cauca)	8.833	8.833	8.833		-	Bogotá, D. C., Frigorífico Guadalupe	4.700	5.200	4.950	-	
Pasto (Nariño)	7.150	7.150	7.150		=	Bogotá, D. C., Frigorífico San Martín	4.800	4.800	4.800	+	
Pereira, La 41	8.000	8.000	8.000		=	Bucaramanga, Frigoríficos	4.730	4.730	4.730	-	
Popayán (Cauca)	8.000	8.000	8.000		=	Cúcuta, Cenabastos	4.433	4.433	4.433	=	
Tuluá (Valle del Cauca)	7.933	7.933	7.933		=	Ibagué, Frigorífico Carlina	4.000	4.000	4.000	=	
Carne de res, punta de anca						Medellín, Central					
Barranquilla, Barranquillita	12.000	12.000	12.000		=	Mayorista de Antioquia	4.260	4.260	4.260	=	
Barranquilla, Granabastos	12.000	12.000	12.000		=	Menudencias de pollo					
Bogotá, D. C., Frigorífico Guadalupe	12.500	12.500	12.500		+	Bogotá, D. C., Frigorífico Guadalupe	500	550	525	-	
Bogotá, D. C., Frigorífico San Martín	12.167	12.167	12.167		+	Bogotá, D. C., Frigorífico San Martín	800	800	800	=	
Bucaramanga, Frigoríficos	22.000	22.000	22.000		+	Cúcuta, Cenabastos	417	417	417	=	
Buenaventura (Valle del Cauca)	12.000	12.000	12.000		=	Ibagué, Frigorífico Carlina	1.000	1.000	1.000	=	
Cali, Santa Helena	12.000	12.000	12.000		-	Ibagué, Plaza La 21	1.000	1.000	1.000	--	

**Cuadro 6. Mercados mayoristas. Precios de venta de carnes (conclusión)
2012 (noviembre 3 a 9)**

Productos y mercados	Pesos por kilogramo			Tenden- cia	Productos y mercados	Pesos por kilogramo			Tenden- cia
	Mínimo	Máximo	Medio			Mínimo	Máximo	Medio	
Menudencias de pollo (continuación)					Pierna perril sin rabadilla				
Medellín, Central					Bogotá, D. C., Corabastos	5.800	5.800	5.800	+
Mayorista de Antioquia	3.350	3.350	3.350	=	Bogotá, D. C., Frigorífico Guadalupe	5.400	5.925	5.663	-
Medellín, Coomerca	4.000	4.000	4.000	=	Bogotá, D. C., Frigorífico San Martín	6.200	6.200	6.200	-
Montería (Córdoba)	1.433	1.433	1.433	=	Bucaramanga, Frigoríficos	6.000	6.000	6.000	=
Villavicencio, Llanoabastos	1.225	1.225	1.225	+	Cúcuta, Cenabastos	5.450	5.450	5.450	=
Muslos de pollo con rabadilla					Piernas de pollo				
Medellín, Coomerca	3.867	3.867	3.867	=	Bogotá, D. C., Corabastos	6.600	6.600	6.600	=
Muslos de pollo sin rabadilla					Bogotá, D. C., Frigorífico Guadalupe	6.400	6.500	6.450	+
Bucaramanga, Frigoríficos	6.433	6.433	6.433	=	Bogotá, D. C., Frigorífico San Martín	7.467	7.467	7.467	+
Medellín, Central					Bucaramanga, Frigoríficos	6.817	6.817	6.817	+
Mayorista de Antioquia	6.180	6.180	6.180	=	Cartagena, Bazurto	6.133	6.133	6.133	-
Pechuga de pollo					Cúcuta, Cenabastos	6.900	6.900	6.900	=
Barranquilla, Barranquillita	6.200	6.200	6.200	=	Medellín, Central				
Barranquilla, Granabastos	6.567	6.567	6.567	-	Mayorista de Antioquia	6.428	6.428	6.428	=
Bogotá, D. C., Corabastos	6.800	6.800	6.800	+	Medellín, Coomerca	5.133	5.133	5.133	+
Bogotá, D. C., Frigorífico Guadalupe	6.950	7.000	6.975	+	Montería (Córdoba)	6.425	6.425	6.425	=
Bucaramanga, Frigoríficos	6.874	6.874	6.874	+	Pollo entero congelado sin vísceras				
Buenaventura (Valle del Cauca)	6.533	6.533	6.533	+	Barranquilla, Barranquillita	3.833	3.833	3.833	-
Cartagena, Bazurto	6.170	6.170	6.170	+	Barranquilla, Granabastos	4.167	4.167	4.167	=
Cúcuta, Cenabastos	6.733	6.733	6.733	+	Bucaramanga, Frigoríficos	4.917	4.917	4.917	=
Ibagué, Frigorífico Carlina	7.000	7.000	7.000	=	Cartagena, Bazurto	3.920	3.920	3.920	=
Ibagué, Plaza La 21	7.250	7.250	7.250	+	Medellín, Central				
Medellín, Central					Mayorista de Antioquia	4.637	4.637	4.637	-
Mayorista de Antioquia	6.979	6.979	6.979	+	Medellín, Coomerca	4.533	4.533	4.533	=
Medellín, Coomerca	6.200	6.200	6.200	-	Montería (Córdoba)	4.600	4.600	4.600	=
Montería (Córdoba)	6.967	6.967	6.967	=	Valledupar, Mercado Nuevo	3.900	3.900	3.900	-
Sincelejo (Sucre)	7.000	7.000	7.000	+	Pollo entero fresco con vísceras				
Valledupar, Mercado Nuevo	6.000	6.000	6.000	-	Ibagué, Plaza La 21	5.000	5.000	5.000	-
Villavicencio, Llanoabastos	7.200	7.200	7.200	=	Pollo entero fresco sin vísceras				
Pierna perril con rabadilla					Bogotá, D. C., Frigorífico Guadalupe	5.000	5.450	5.225	+
Barranquilla, Barranquillita	3.133	3.133	3.133	-	Bogotá, D. C., Frigorífico San Martín	5.700	5.700	5.700	+
Barranquilla, Granabastos	3.567	3.567	3.567	-	Bucaramanga, Frigoríficos	5.117	5.117	5.117	=
Bogotá, D. C., Frigorífico Guadalupe	4.900	4.900	4.900	-	Cúcuta, Cenabastos	5.133	5.133	5.133	=
Bogotá, D. C., Frigorífico San Martín	5.200	5.200	5.200	-	Ibagué, Frigorífico Carlina	5.400	5.400	5.400	=
Bucaramanga, Frigoríficos	4.333	4.333	4.333	=	Ibagué, Plaza La 21	5.400	5.400	5.400	-
Cartagena, Bazurto	3.150	3.150	3.150	+	Rabadillas de pollo				
Cúcuta, Cenabastos	4.400	4.400	4.400	+	Bucaramanga, Frigoríficos	1.767	1.767	1.767	=
Ibagué, Plaza La 21	5.300	5.300	5.300	-	Cúcuta, Cenabastos	2.033	2.033	2.033	+
Medellín, Coomerca	5.200	5.200	5.200	+	Medellín, Coomerca	2.233	2.233	2.233	=
Montería (Córdoba)	4.133	4.133	4.133	=	Montería (Córdoba)	2.100	2.100	2.100	=
Valledupar, Mercado Nuevo	3.050	3.050	3.050	-					
Villavicencio, Llanoabastos	5.150	5.150	5.150	+					

Tendencias:

- (---) Variación mayor al -20 %
 (--) Variación entre -10 % y -20 %
 (-) Variación entre 0 % y -10 %

(=) Variación igual a 0 %

(+) Variación entre 0 % y 10 %

(+ +) Variación entre 10 % y 20 %

(+++) Variación mayor al 20 %

(n.d.) No determinado

Cuadro 7. Mercados mayoristas. Precios de venta de pescados 2012 (noviembre 3 a 9)

Productos y mercados	Pesos por kilogramo				Tendencia	Productos y mercados	Pesos por kilogramo				Tendencia
	Mínimo	Máximo	Medio				Mínimo	Máximo	Medio		
Almejas con concha						Calamar anillos					
Cali, Galería Alameda	6.233	6.233	6.233		+	Cali, Galería Alameda	10.400	10.400	10.400		=
Cali, Santa Helena	6.500	6.500	6.500		+	Cali, Santa Helena	9.000	9.000	9.000		=
Medellín, Central						Medellín, Central					
Mayorista de Antioquia	4.667	4.667	4.667		=	Mayorista de Antioquia	10.143	10.143	10.143		-
Almejas sin concha						Calamar blanco entero					
Cali, Galería Alameda	11.900	11.900	11.900		=	Cali, Galería Alameda	6.167	6.167	6.167		+
Cali, Santa Helena	9.500	9.500	9.500		=	Cali, Santa Helena	5.667	5.667	5.667		+
Medellín, Central						Calamar morado entero					
Mayorista de Antioquia	14.838	14.838	14.838		=	Cali, Galería Alameda	8.667	8.667	8.667		=
Bagre rayado en postas congelado						Cali, Santa Helena	8.167	8.167	8.167		++
Cali, Santa Helena	17.500	17.500	17.500		+	Camarón tigre precocido seco					
Medellín, Central						Cali, Galería Alameda	24.333	24.333	24.333		=
Mayorista de Antioquia	13.750	13.750	13.750		=	Cali, Santa Helena	20.500	20.500	20.500		=
Tunja (Boyacá)	14.500	14.500	14.500		=	Medellín, Central					
Bagre rayado entero congelado						Mayorista de Antioquia	26.750	26.750	26.750		=
Bogotá, D. C., Plaza Las Flores	9.861	9.861	9.861		-	Camarón titi precocido seco					
Cali, Galería Alameda	13.333	13.333	13.333		=	Cali, Santa Helena	14.333	14.333	14.333		+
Cali, Santa Helena	12.667	12.667	12.667		+	Medellín, Central					
Medellín, Central						Mayorista de Antioquia	21.250	21.250	21.250		=
Mayorista de Antioquia	12.525	12.525	12.525		=	Capaz Magdalena fresco					
Pereira, La 41	17.500	17.500	17.500		=	La Dorada (Caldas)	12.000	12.000	12.000		=
Bagre rayado entero fresco						Cazuela de mariscos (paquete)					
Bogotá, D. C., Plaza Las Flores	10.889	11.111	11.000		+	Cali, Santa Helena	8.500	8.500	8.500		+
Bucaramanga, Centroabastos	12.361	12.500	12.465		+	Corvina, filete congelado nacional					
Cartagena, Bazurto	5.833	5.833	5.833		-	Buenaventura (Valle del Cauca)	16.000	16.000	16.000		=
Cúcuta, Cenabastos	9.333	9.500	9.417		-	Cali, Galería Alameda	19.000	19.000	19.000		-
Ibagué, Plaza La 21	16.000	16.000	16.000		=	Cali, Santa Helena	19.500	19.500	19.500		+
La Dorada (Caldas)	9.500	10.000	9.722		--	Langostino U12					
Montería (Córdoba)	5.733	5.733	5.733		-	Medellín, Central					
Sincelejo (Sucre)	7.000	7.000	7.000		+	Mayorista de Antioquia	47.625	47.625	47.625		=
Valledupar, Mercado Nuevo	8.333	8.333	8.333		-	Langostino 16-20					
Blanquillo entero fresco						Buenaventura (Valle del Cauca)	25.333	25.333	25.333		+
Bucaramanga, Centroabastos	6.250	6.667	6.528		-	Cali, Galería Alameda	35.333	35.333	35.333		-
La Dorada (Caldas)	7.000	7.333	7.111		--	Cali, Santa Helena	36.000	36.000	36.000		+
Montería (Córdoba)	4.933	4.933	4.933		=	Medellín, Central					
Sincelejo (Sucre)	5.000	5.000	5.000		=	Mayorista de Antioquia	40.125	40.125	40.125		=
Valledupar, Mercado Nuevo	5.833	5.833	5.833		-	Merluza, filete importado					
Bocachico criollo fresco						Cali, Galería Alameda	7.900	7.900	7.900		=
Bogotá, D. C., Plaza Las Flores	6.250	6.250	6.250		-	Cali, Santa Helena	7.233	7.233	7.233		-
Bucaramanga, Centroabastos	12.500	12.500	12.500		=	Medellín, Central					
Cartagena, Bazurto	14.500	14.500	14.500		+++	Mayorista de Antioquia	7.150	7.150	7.150		=
Cúcuta, Cenabastos	4.000	4.100	4.050		--	Merluza, filete nacional					
Ibagué, Plaza La 21	16.000	16.000	16.000		=	Bogotá, D. C., Corabastos	18.500	18.500	18.500		+
La Dorada (Caldas)	7.500	8.000	7.722		-	Cali, Galería Alameda	18.333	18.333	18.333		=
Montería (Córdoba)	9.467	9.467	9.467		+	Cali, Santa Helena	16.500	16.500	16.500		+
Sincelejo (Sucre)	12.333	12.333	12.333		+++	Mojarra lora entera congelada					
Valledupar, Mercado Nuevo	10.250	10.250	10.250		--	Cartagena, Bazurto	5.333	5.333	5.333		-
Villavicencio, Llanoabastos	10.000	10.000	10.000		+	Sincelejo (Sucre)	5.000	5.000	5.000		n.d.
Bocachico importado congelado						Mojarra lora entera fresca					
Barranquilla, Barranquillita	6.500	6.500	6.500		=	Barranquilla, Barranquillita	5.000	5.000	5.000		+
Bogotá, D. C., Plaza Las Flores	6.250	6.250	6.250		=	Cartagena, Bazurto	5.125	5.125	5.125		-
Bucaramanga, Centroabastos	6.458	6.458	6.458		=	Montería (Córdoba)	4.600	4.600	4.600		+
Cali, Galería Alameda	7.000	7.000	7.000		-	Valledupar, Mercado Nuevo	6.000	6.000	6.000		+
Cali, Santa Helena	5.800	5.800	5.800		+	Villavicencio, Llanoabastos	7.250	7.250	7.250		=
Cartagena, Bazurto	6.375	6.375	6.375		-	Nicuro fresco					
Cúcuta, Cenabastos	6.000	6.000	6.000		=	Bogotá, D. C., Plaza Las Flores	4.306	4.444	4.375		-
Manizales (Caldas)	6.500	6.500	6.500		=	La Dorada (Caldas)	7.500	9.000	8.250		+
Medellín, Central						Palmitos de mar					
Mayorista de Antioquia	6.325	6.325	6.325		=	Cali, Galería Alameda	9.267	9.267	9.267		-
Montería (Córdoba)	5.583	5.583	5.583		+	Cali, Santa Helena	9.500	9.500	9.500		=
Pereira, La 41	5.850	5.850	5.850		+	Medellín, Central					
Sincelejo (Sucre)	6.500	6.500	6.500		=	Mayorista de Antioquia	8.650	8.650	8.650		=
Valledupar, Mercado Nuevo	6.000	6.000	6.000		=	Cachama de cultivo fresca					
Cachama de cultivo fresca						Bogotá, D. C., Plaza Las Flores	5.521	5.694	5.608		+
Bogotá, D. C., Plaza Las Flores	5.521	5.694	5.608		+	Bucaramanga, Centroabastos	5.972	6.111	6.024		-
Bucaramanga, Centroabastos	5.972	6.111	6.024		-	Cúcuta, Cenabastos	4.750	4.750	4.750		-
Cúcuta, Cenabastos	4.750	4.750	4.750		-	Ibagué, Plaza La 21	7.000	7.000	7.000		=
Ibagué, Plaza La 21	7.000	7.000	7.000		-	Montería (Córdoba)	4.800	4.800	4.800		+
Montería (Córdoba)	4.800	4.800	4.800		+	Villavicencio, Llanoabastos	7.000	7.000	7.000		=
Villavicencio, Llanoabastos	7.000	7.000	7.000		=						

**Cuadro 7. Mercados mayoristas. Precios de venta de pescados (conclusión)
2012 (noviembre 3 a 9)**

Productos y mercados	Pesos por kilogramo			Tenden- cia
	Mínimo	Máximo	Medio	
Pargo rojo entero congelado				
Medellín, Central				
Mayorista de Antioquia	18.575	18.575	18.575	=
Pereira, La 41	18.000	18.000	18.000	=
Pargo rojo entero fresco				
Valledupar, Mercado Nuevo	15.000	15.000	15.000	=
Pargo rojo platero				
Buenaventura (Valle del Cauca)	14.000	14.000	14.000	=
Cali, Galería Alameda	17.000	17.000	17.000	+
Cali, Santa Helena	16.500	16.500	16.500	-
Cartagena, Bazurto	17.167	17.167	17.167	=
Pescado cabezas				
Bogotá, D. C., Corabastos	6.250	6.250	6.250	-
Buenaventura (Valle del Cauca)	2.167	2.167	2.167	=
Cali, Galería Alameda	6.000	6.000	6.000	=
Cali, Santa Helena	5.500	5.500	5.500	=
Róbalo, filete congelado				
Cali, Galería Alameda	15.333	15.333	15.333	=
Medellín, Central				
Mayorista de Antioquia	7.725	7.725	7.725	=
Pereira, La 41	8.750	8.750	8.750	=
Salmón, filete congelado				
Cali, Galería Alameda	19.533	19.533	19.533	=
Cali, Santa Helena	19.500	19.500	19.500	-
Medellín, Central				
Mayorista de Antioquia	20.750	20.750	20.750	=
Sierra entera congelada				
Buenaventura (Valle del Cauca)	7.000	7.000	7.000	=
Cali, Galería Alameda	9.867	9.867	9.867	+
Cartagena, Bazurto	10.267	10.267	10.267	-
Medellín, Central				
Mayorista de Antioquia	9.050	9.050	9.050	=
Tilapia, filete congelado				
Cali, Galería Alameda	12.167	12.167	12.167	=
Cali, Santa Helena	10.500	10.500	10.500	+

Tendencias:

- (---) Variación mayor al -20 %
 (--) Variación entre -10 % y -20 %
 (-) Variación entre 0 % y -10 %

Productos y mercados	Pesos por kilogramo			Tenden- cia
	Mínimo	Máximo	Medio	
Tilapia, filete congelado (continuación)				
Medellín, Central				
Mayorista de Antioquia	12.000	12.000	12.000	-
Tilapia, lomitos				
Medellín, Central				
Mayorista de Antioquia	5.200	5.200	5.200	=
Tilapia roja entera congelada				
Barranquilla, Barranquillita	8.500	8.500	8.500	=
Bucaramanga, Centroabastos	5.556	5.625	5.590	+
Cali, Galería Alameda	8.833	8.833	8.833	++
Cali, Santa Helena	8.000	8.000	8.000	++
Cartagena, Bazurto	6.167	6.167	6.167	+
Medellín, Central				
Mayorista de Antioquia	8.000	8.000	8.000	+
Tilapia roja entera fresca				
Barranquilla, Barranquillita	5.000	5.000	5.000	-
Bogotá, D. C., Plaza Las Flores	4.854	4.917	4.885	-
Cartagena, Bazurto	5.375	5.375	5.375	-
Ibagué, Plaza La 21	8.000	8.000	8.000	++
Montería (Córdoba)	5.400	5.400	5.400	=
Tunja (Boyacá)	6.833	6.833	6.833	=
Toyo blanco, filete congelado				
Cali, Galería Alameda	8.833	8.833	8.833	=
Cali, Santa Helena	8.500	8.500	8.500	+
Medellín, Central				
Mayorista de Antioquia	8.175	8.175	8.175	=
Trucha en corte mariposa				
Bogotá, D. C., Corabastos	10.500	10.500	10.500	=
Cali, Galería Alameda	12.050	12.050	12.050	n.d.
Cali, Santa Helena	11.750	11.750	11.750	+
Medellín, Central				
Mayorista de Antioquia	11.050	11.050	11.050	+
Pereira, La 41	11.750	11.750	11.750	=
Trucha entera fresca				
Pasto (Nariño)	10.000	10.000	10.000	=

(=) Variación igual a 0 %

(+) Variación entre 0 % y 10 %

(+ +) Variación entre 10 % y 20 %

(+++) Variación mayor al 20 %

(n.d.) No determinado

Cuadro 8. Mercados mayoristas. Precios de venta de productos procesados 2012 (noviembre 3 a 9)

Productos y mercados	Pesos por kilogramo				Tendencia	Productos y mercados	Pesos por kilogramo				Tendencia
	Mínimo	Máximo	Medio	Precios			Mínimo	Máximo	Medio	Precios	
Aceite girasol						Azúcar refinada (continuación)					
Medellín, Central						Barranquilla, Granabastos	1.938	1.938	1.938	-	
Mayorista de Antioquia	6.583	6.583	6.583	-		Bogotá, D. C., Corabastos	1.907	1.907	1.907	=	
Medellín, Coomerca	6.806	6.806	6.806	+		Bogotá, D. C., Paloquemao	2.333	2.333	2.333	+	
Montería (Córdoba)	6.290	6.290	6.290	-		Bucaramanga, Centroabastos	1.853	1.853	1.853	=	
Pereira, Mercasa	7.293	7.293	7.293	=		Bucaramanga, Mercados del centro	1.903	1.903	1.903	+	
Aceite vegetal mezcla						Cartagena, Bazurto	2.070	2.070	2.070	+	
Armenia, Mercar	3.751	3.751	3.751	-		Cúcuta, Cenabastos	2.167	2.167	2.167	-	
Barranquilla, Barranquillita	3.767	3.767	3.767	-		Ibagué, Plaza La 21	1.720	1.720	1.720	+	
Barranquilla, Granabastos	3.782	3.782	3.782	=		Medellín, Central					
Bogotá, D. C., Corabastos	4.383	4.383	4.383	-		Mayorista de Antioquia	1.720	1.720	1.720	+	
Bogotá, D. C., Paloquemao	4.656	4.656	4.656	+		Medellín, Placita de Flórez	1.747	1.747	1.747	+	
Bogotá, D. C., Plaza España	4.458	4.458	4.458	+		Montería (Córdoba)	1.540	1.540	1.540	+	
Bucaramanga, Centroabastos	4.458	4.458	4.458	+		Neiva, Surabastos	1.535	1.535	1.535	+	
Bucaramanga, Mercados del centro	4.688	4.688	4.688	+		Pamplona (Norte de Santander)	1.833	1.833	1.833	=	
Buenaventura (Valle del Cauca)	4.464	4.464	4.464	+		Pasto (Nariño)	1.500	1.500	1.500	=	
Cali, La Floresta	4.947	4.947	4.947	=		Sincelejo (Sucre)	2.138	2.138	2.138	-	
Cali, Santa Helena	4.806	4.806	4.806	+		Valledupar, Mercado Nuevo	2.045	2.045	2.045	=	
Cali, Siloé	5.083	5.083	5.083	=		Villavicencio, Llanoabastos	1.780	1.780	1.780	+	
Cartagena, Bazurto	3.594	3.594	3.594	=		Azúcar sulfitada					
Cartago (Valle del Cauca)	4.738	4.738	4.738	+		Armenia, Mercar	1.500	1.500	1.500	+	
Cúcuta, Cenabastos	3.941	3.941	3.941	=		Barranquilla, Barranquillita	1.480	1.480	1.480	+	
Ibagué, Plaza La 21	3.813	3.813	3.813	=		Barranquilla, Granabastos	1.475	1.475	1.475	+	
Manizales (Caldas)	4.504	4.504	4.504	=		Bogotá, D. C., Corabastos	1.527	1.527	1.527	+	
Medellín, Central						Bogotá, D. C., Paloquemao	2.167	2.167	2.167	+	
Mayorista de Antioquia	3.944	3.944	3.944	+		Bogotá, D. C., Plaza España	1.596	1.596	1.596	+	
Medellín, Coomerca	4.306	4.306	4.306	=		Bucaramanga, Centroabastos	1.610	1.610	1.610	+	
Medellín, Placita de Flórez	4.389	4.389	4.389	-		Bucaramanga, Mercados del centro	1.625	1.625	1.625	-	
Neiva, Surabastos	4.016	4.016	4.016	-		Buenaventura (Valle del Cauca)	1.500	1.500	1.500	=	
Palmira (Valle del Cauca)	4.815	4.815	4.815	+		Cali, La Floresta	1.480	1.480	1.480	-	
Popayán (Cauca)	3.433	3.433	3.433	=		Cali, Santa Helena	1.400	1.400	1.400	-	
Tuluá (Valle del Cauca)	4.294	4.294	4.294	=		Cartagena, Bazurto	1.460	1.460	1.460	-	
Valledupar, Mercado Nuevo	3.874	3.874	3.874	=		Cartago (Valle del Cauca)	1.560	1.560	1.560	+	
Villavicencio, Llanoabastos	4.521	4.521	4.521	-		Manizales (Caldas)	1.530	1.530	1.530	=	
Avena en hojuelas						Medellín, Central					
Barranquilla, Barranquillita	5.469	5.469	5.469	+		Mayorista de Antioquia	1.503	1.503	1.503	+	
Barranquilla, Granabastos	5.411	5.411	5.411	+		Palmira (Valle del Cauca)	1.487	1.487	1.487	+	
Bogotá, D. C., Paloquemao	6.571	6.571	6.571	+		Pereira, Mercasa	1.577	1.577	1.577	=	
Bogotá, D. C., Plaza España	6.399	6.399	6.399	+		Popayán (Cauca)	1.490	1.490	1.490	+	
Bucaramanga, Centroabastos	4.758	4.758	4.758	+		Sincelejo (Sucre)	1.480	1.480	1.480	-	
Bucaramanga, Mercados del centro	4.983	4.983	4.983	+		Tuluá (Valle del Cauca)	1.427	1.427	1.427	=	
Cali, Santa Helena	5.556	5.556	5.556	-		Bocadillo veleño					
Cartagena, Bazurto	5.430	5.430	5.430	-		Bogotá, D. C., Corabastos	190	190	190	-	
Cartago (Valle del Cauca)	7.104	7.104	7.104	+		Neiva, Surabastos	97	97	97	=	
Cúcuta, Cenabastos	4.778	4.778	4.778	=		Café instantáneo					
Ibagué, Plaza La 21	7.771	7.771	7.771	=		Barranquilla, Barranquillita	68.824	68.824	68.824	=	
Palmira (Valle del Cauca)	5.500	5.500	5.500	=		Barranquilla, Granabastos	68.613	68.613	68.613	+	
Pamplona (Norte de Santander)	4.889	4.889	4.889	=		Buenaventura (Valle del Cauca)	77.996	77.996	77.996	+	
Popayán (Cauca)	6.291	6.291	6.291	=		Cali, La Floresta	75.294	75.294	75.294	=	
Sincelejo (Sucre)	5.708	5.708	5.708	n.d.		Cali, Santa Helena	78.867	78.867	78.867	-	
Valledupar, Mercado Nuevo	4.639	4.639	4.639	-		Cali, Siloé	73.529	73.529	73.529	-	
Avena molida						Cartagena, Bazurto	72.647	72.647	72.647	=	
Bogotá, D. C., Paloquemao	6.571	6.571	6.571	+		Cartago (Valle del Cauca)	67.167	67.167	67.167	+	
Bogotá, D. C., Plaza España	6.399	6.399	6.399	+		Cúcuta, Cenabastos	66.307	66.307	66.307	-	
Cali, Santa Helena	5.590	5.590	5.590	-		Medellín, Central					
Ibagué, Plaza La 21	7.938	7.938	7.938	=		Mayorista de Antioquia	73.312	73.312	73.312	+	
Palmira (Valle del Cauca)	5.500	5.500	5.500	=		Medellín, Coomerca	76.035	76.035	76.035	+	
Popayán (Cauca)	6.291	6.291	6.291	=		Medellín, Placita de Flórez	75.599	75.599	75.599	+	
Villavicencio, Llanoabastos	6.392	6.392	6.392	+		Palmira (Valle del Cauca)	75.686	75.686	75.686	=	
Azúcar morena						Pamplona (Norte de Santander)	66.176	66.176	66.176	=	
Bogotá, D. C., Plaza España	1.813	1.813	1.813	+		Pasto (Nariño)	72.418	72.418	72.418	+	
Cali, Santa Helena	1.767	1.767	1.767	-		Popayán (Cauca)	76.634	76.634	76.634	+	
Ibagué, Plaza La 21	1.650	1.650	1.650	+		Sincelejo (Sucre)	68.811	68.811	68.811	-	
Medellín, Central						Tuluá (Valle del Cauca)	70.000	70.000	70.000	=	
Mayorista de Antioquia	1.680	1.680	1.680	+		Valledupar, Mercado Nuevo	60.294	60.294	60.294	=	
Medellín, Coomerca	1.720	1.720	1.720	+		Café molido					
Medellín, Placita de Flórez	1.760	1.760	1.760	+		Bogotá, D. C., Corabastos	16.150	16.150	16.150	-	
Pamplona (Norte de Santander)	2.360	2.360	2.360	=		Bogotá, D. C., Paloquemao	16.950	16.950	16.950	+	
Popayán (Cauca)	1.800	1.800	1.800	+		Bucaramanga, Centroabastos	17.572	17.572	17.572	+	
Tuluá (Valle del Cauca)	2.083	2.083	2.083	=		Bucaramanga, Mercados del centro	17.278	17.278	17.278	-	
Azúcar refinada						Cali, Santa Helena	15.222	15.222	15.222	-	
Barranquilla, Barranquillita	1.894	1.894	1.894	-		Cali, Siloé	14.375	14.375	14.375	=	
						Cartago (Valle del Cauca)	16.917	16.917	16.917	+	

**Cuadro 8. Mercados mayoristas. Precios de venta de productos procesados (continuación)
2012 (noviembre 3 a 9)**

Productos y mercados	Pesos por kilogramo			Tendencia	Productos y mercados	Pesos por kilogramo			Tendencia
	Mínimo	Máximo	Medio			Mínimo	Máximo	Medio	
Café molido (continuación)					Galletas dulces redondas con crema (continuación)				
Cúcuta, Cenabastos	17.325	17.325	17.325	=	Ibagué, Plaza La 21	7.750	7.750	7.750	=
Medellín, Central					Sincedejo (Sucre)	8.668	8.668	8.668	+
Mayorista de Antioquia	16.200	16.200	16.200	+	Galletas saladas 3 tacos				
Montería (Córdoba)	16.000	16.000	16.000	+	Armenia, Mercar	7.372	7.372	7.372	-
Neiva, Surabastos	18.000	18.000	18.000	=	Barranquilla, Barranquillita	7.226	7.226	7.226	-
Palmira (Valle del Cauca)	15.556	15.556	15.556	=	Barranquilla, Granabastos	7.171	7.171	7.171	+
Pamplona (Norte de Santander)	17.778	17.778	17.778	=	Bogotá, D. C., Corabastos	7.414	7.414	7.414	+
Pereira, Mercasa	20.728	20.728	20.728	=	Bogotá, D. C., Plaza España	7.380	7.380	7.380	-
Popayán (Cauca)	15.458	15.458	15.458	=	Bucaramanga, Centroabastos	7.760	7.760	7.760	-
Tuluá (Valle del Cauca)	15.521	15.521	15.521	=	Bucaramanga, Mercados del centro	7.601	7.601	7.601	-
Valledupar, Mercado Nuevo	17.778	17.778	17.778	+	Buenaventura (Valle del Cauca)	7.716	7.716	7.716	=
Chocolate amargo					Cali, La Floresta	7.650	7.650	7.650	=
Armenia, Mercar	17.800	17.800	17.800	-	Cali, Santa Helena	7.341	7.341	7.341	-
Cali, Santa Helena	17.360	17.360	17.360	-	Cali, Siloé	7.275	7.275	7.275	=
Cartago (Valle del Cauca)	17.528	17.528	17.528	+	Cartagena, Bazaruto	6.875	6.875	6.875	-
Ibagué, Plaza La 21	16.800	16.800	16.800	=	Cartago (Valle del Cauca)	7.381	7.381	7.381	+
Medellín, Central					Cúcuta, Cenabastos	7.451	7.451	7.451	=
Mayorista de Antioquia	16.907	16.907	16.907	+	Ibagué, Plaza La 21	7.000	7.000	7.000	=
Medellín, Coomerca	17.627	17.627	17.627	+	Manizales (Caldas)	7.540	7.540	7.540	=
Medellín, Placita de Flórez	17.600	17.600	17.600	=	Medellín, Central				
Pereira, Mercasa	18.380	18.380	18.380	=	Mayorista de Antioquia	7.209	7.209	7.209	-
Chocolate dulce					Medellín, Coomerca	7.231	7.231	7.231	+
Barranquilla, Barranquillita	10.064	10.064	10.064	-	Medellín, Placita de Flórez	7.218	7.218	7.218	+
Barranquilla, Granabastos	9.950	9.950	9.950	+	Montería (Córdoba)	7.275	7.275	7.275	=
Bogotá, D. C., Corabastos	8.040	8.040	8.040	-	Neiva, Surabastos	7.460	7.460	7.460	-
Bogotá, D. C., Plaza España	8.040	8.040	8.040	+	Palmira (Valle del Cauca)	7.090	7.090	7.090	=
Bucaramanga, Centroabastos	7.800	7.800	7.800	=	Pasto (Nariño)	7.156	7.156	7.156	=
Bucaramanga, Mercados del centro	7.653	7.653	7.653	-	Pereira, Mercasa	7.529	7.529	7.529	=
Cúcuta, Cenabastos	8.308	8.308	8.308	=	Popayán (Cauca)	7.507	7.507	7.507	=
Ibagué, Plaza La 21	8.450	8.450	8.450	=	Sincedejo (Sucre)	7.128	7.128	7.128	+
Montería (Córdoba)	10.250	10.250	10.250	=	Tuluá (Valle del Cauca)	7.235	7.235	7.235	=
Neiva, Surabastos	7.695	7.695	7.695	+	Valledupar, Mercado Nuevo	7.137	7.137	7.137	=
Sincedejo (Sucre)	10.033	10.033	10.033	+	Villavicencio, Llanoabastos	7.231	7.231	7.231	-
Valledupar, Mercado Nuevo	8.750	8.750	8.750	-	Gelatina				
Villavicencio, Llanoabastos	8.550	8.550	8.550	=	Barranquilla, Barranquillita	20.188	20.188	20.188	+
Chocolate instantáneo					Barranquilla, Granabastos	19.949	19.949	19.949	-
Medellín, Central					Bucaramanga, Centroabastos	20.017	20.017	20.017	=
Mayorista de Antioquia	18.841	18.841	18.841	=	Bucaramanga, Mercados del centro	20.382	20.382	20.382	-
Pereira, Mercasa	22.250	22.250	22.250	+	Cali, La Floresta	9.632	9.632	9.632	=
Color (bolsita)					Cali, Santa Helena	9.150	9.150	9.150	-
Ibagué, Plaza La 21	22.000	22.000	22.000	=	Cartagena, Bazaruto	18.789	18.789	18.789	-
Medellín, Central					Cúcuta, Cenabastos	19.618	19.618	19.618	=
Mayorista de Antioquia	15.625	15.625	15.625	=	Ibagué, Plaza La 21	18.229	18.229	18.229	=
Medellín, Coomerca	14.841	14.841	14.841	+	Manizales (Caldas)	8.824	8.824	8.824	=
Medellín, Placita de Flórez	14.722	14.722	14.722	-	Medellín, Central				
Fécula de maíz					Mayorista de Antioquia	18.424	18.424	18.424	-
Barranquilla, Barranquillita	12.091	12.091	12.091	-	Palmira (Valle del Cauca)	9.436	9.436	9.436	-
Barranquilla, Granabastos	11.990	11.990	11.990	=	Pamplona (Norte de Santander)	14.141	14.141	14.141	=
Bucaramanga, Centroabastos	12.695	12.695	12.695	=	Pasto (Nariño)	6.777	6.777	6.777	+
Bucaramanga, Mercados del centro	12.895	12.895	12.895	+	Pereira, Mercasa	9.647	9.647	9.647	=
Cali, La Floresta	12.719	12.719	12.719	=	Popayán (Cauca)	19.349	19.349	19.349	=
Cali, Santa Helena	12.566	12.566	12.566	+	Tuluá (Valle del Cauca)	9.101	9.101	9.101	=
Cartagena, Bazaruto	11.615	11.615	11.615	+	Valledupar, Mercado Nuevo	8.946	8.946	8.946	=
Cúcuta, Cenabastos	11.019	11.019	11.019	=	Harina de trigo				
Ibagué, Plaza La 21	11.296	11.296	11.296	+	Armenia, Mercar	1.693	1.693	1.693	=
Montería (Córdoba)	8.611	8.611	8.611	=	Barranquilla, Barranquillita	1.343	1.343	1.343	=
Neiva, Surabastos	13.553	13.553	13.553	++	Barranquilla, Granabastos	1.299	1.299	1.299	+
Palmira (Valle del Cauca)	12.632	12.632	12.632	=	Bogotá, D. C., Corabastos	1.615	1.615	1.615	+
Pamplona (Norte de Santander)	10.926	10.926	10.926	=	Bogotá, D. C., Paloquemao	1.640	1.640	1.640	-
Pasto (Nariño)	12.072	12.072	12.072	=	Bogotá, D. C., Plaza España	1.627	1.627	1.627	+
Popayán (Cauca)	11.977	11.977	11.977	=	Bucaramanga, Centroabastos	2.050	2.050	2.050	=
Valledupar, Mercado Nuevo	12.445	12.445	12.445	-	Bucaramanga, Mercados del centro	2.010	2.010	2.010	-
Villavicencio, Llanoabastos	12.763	12.763	12.763	-	Buenaventura (Valle del Cauca)	1.444	1.444	1.444	-
Galletas dulces redondas con crema					Cali, La Floresta	2.278	2.278	2.278	=
Barranquilla, Barranquillita	8.692	8.692	8.692	+	Cali, Santa Helena	1.694	1.694	1.694	-
Barranquilla, Granabastos	8.666	8.666	8.666	-	Cali, Siloé	2.333	2.333	2.333	=
Bogotá, D. C., Plaza España	8.534	8.534	8.534	-	Cartagena, Bazaruto	1.323	1.323	1.323	=
Bucaramanga, Centroabastos	8.688	8.688	8.688	=	Cartago (Valle del Cauca)	1.678	1.678	1.678	+
Bucaramanga, Mercados del centro	9.076	9.076	9.076	+	Cúcuta, Cenabastos	1.397	1.397	1.397	n.d.
Cartagena, Bazaruto	8.409	8.409	8.409	=	Ibagué, Plaza La 21	1.650	1.650	1.650	=
					Manizales (Caldas)	1.950	1.950	1.950	=

Cuadro 8. Mercados mayoristas. Precios de venta de productos procesados (continuación)
2012 (noviembre 3 a 9)

Productos y mercados	Pesos por kilogramo				Tendencia	Productos y mercados	Pesos por kilogramo				Tendencia
	Mínimo	Máximo	Medio				Mínimo	Máximo	Medio		
Harina de trigo (continuación)						Lomitos de atún en lata (continuación)					
Medellín, Central						Bogotá, D. C., Corabastos	12.010	12.010	12.010		+
Mayorista de Antioquia	2.319	2.319	2.319	-		Bucaramanga, Centroabastos	8.224	8.224	8.224		=
Medellín, Coomerca	2.319	2.319	2.319	+		Bucaramanga, Mercados del centro	9.216	9.216	9.216		+
Medellín, Placita de Flórez	2.317	2.317	2.317	+		Buenaventura (Valle del Cauca)	18.096	18.096	18.096		=
Montería (Córdoba)	1.333	1.333	1.333	=		Cali, La Floresta	13.922	13.922	13.922		=
Neiva, Surabastos	1.479	1.479	1.479	=		Cali, Siloé	14.706	14.706	14.706		=
Palmira (Valle del Cauca)	2.278	2.278	2.278	=		Cartago (Valle del Cauca)	16.504	16.504	16.504		++
Pamplona (Norte de Santander)	1.431	1.431	1.431	=		Cúcuta, Cenabastos	12.377	12.377	12.377		=
Pasto (Nariño)	1.583	1.583	1.583	-		Manizales (Caldas)	18.143	18.143	18.143		=
Pereira, Mercasa	2.233	2.233	2.233	=		Medellín, Central					
Popayán (Cauca)	1.417	1.417	1.417	=		Mayorista de Antioquia	11.213	11.213	11.213		=
Sincelejo (Sucre)	1.208	1.208	1.208	-		Medellín, Coomerca	10.784	10.784	10.784		-
Tuluá (Valle del Cauca)	1.458	1.458	1.458	+		Montería (Córdoba)	15.564	15.564	15.564		=
Villavicencio, Llanoabastos	2.417	2.417	2.417	+		Neiva, Surabastos	10.533	10.533	10.533		-
Harina precocida de maíz						Palmira (Valle del Cauca)	12.255	12.255	12.255		=
Armenia, Mercar	2.635	2.635	2.635	+		Pamplona (Norte de Santander)	17.512	17.512	17.512		=
Barranquilla, Barranquillita	2.742	2.742	2.742	+		Pereira, Mercasa	17.083	17.083	17.083		=
Barranquilla, Granabastos	2.644	2.644	2.644	+		Villavicencio, Llanoabastos	12.623	12.623	12.623		+
Bogotá, D. C., Corabastos	2.594	2.594	2.594	-		Manteca					
Bogotá, D. C., Paloquemao	2.750	2.750	2.750	-		Armenia, Mercar	3.727	3.727	3.727		-
Bogotá, D. C., Plaza España	2.653	2.653	2.653	+		Bogotá, D. C., Corabastos	4.733	4.733	4.733		-
Bucaramanga, Centroabastos	2.015	2.015	2.015	=		Bogotá, D. C., Plaza España	4.551	4.551	4.551		+
Bucaramanga, Mercados del centro	2.028	2.028	2.028	-		Bucaramanga, Centroabastos	4.533	4.533	4.533		=
Buenaventura (Valle del Cauca)	2.750	2.750	2.750	+		Bucaramanga, Mercados del centro	4.800	4.800	4.800		+
Cali, La Floresta	2.264	2.264	2.264	=		Buenaventura (Valle del Cauca)	3.783	3.783	3.783		=
Cali, Santa Helena	1.931	1.931	1.931	-		Cali, Santa Helena	4.733	4.733	4.733		+
Cali, Siloé	2.083	2.083	2.083	=		Cartago (Valle del Cauca)	4.500	4.500	4.500		+
Cartagena, Bazurto	2.521	2.521	2.521	=		Cúcuta, Cenabastos	4.847	4.847	4.847		+
Cartago (Valle del Cauca)	1.894	1.894	1.894	+		Ibagué, Plaza La 21	3.450	3.450	3.450		+
Cúcuta, Cenabastos	1.817	1.817	1.817	+		Manizales (Caldas)	4.550	4.550	4.550		+
Manizales (Caldas)	2.683	2.683	2.683	=		Neiva, Surabastos	3.738	3.738	3.738		=
Montería (Córdoba)	1.344	1.344	1.344	=		Palmira (Valle del Cauca)	4.567	4.567	4.567		=
Palmira (Valle del Cauca)	2.326	2.326	2.326	=		Pamplona (Norte de Santander)	4.625	4.625	4.625		=
Pereira, Mercasa	2.586	2.586	2.586	=		Tuluá (Valle del Cauca)	4.190	4.190	4.190		=
Popayán (Cauca)	1.688	1.688	1.688	=		Villavicencio, Llanoabastos	4.350	4.350	4.350		-
Sincelejo (Sucre)	2.442	2.442	2.442	-		Margarina					
Tuluá (Valle del Cauca)	2.974	2.974	2.974	=		Armenia, Mercar	9.567	9.567	9.567		-
Valledupar, Mercado Nuevo	1.869	1.869	1.869	=		Bogotá, D. C., Corabastos	8.725	8.725	8.725		-
Villavicencio, Llanoabastos	2.667	2.667	2.667	+		Bogotá, D. C., Plaza España	8.600	8.600	8.600		=
Jugo de frutas						Bucaramanga, Centroabastos	8.193	8.193	8.193		=
Barranquilla, Barranquillita	4.832	4.832	4.832	+		Bucaramanga, Mercados del centro	8.333	8.333	8.333		-
Barranquilla, Granabastos	4.833	4.833	4.833	+		Buenaventura (Valle del Cauca)	13.733	13.733	13.733		-
Bucaramanga, Centroabastos	4.433	4.433	4.433	=		Cali, Santa Helena	13.800	13.800	13.800		+
Bucaramanga, Mercados del centro	4.556	4.556	4.556	=		Cartago (Valle del Cauca)	9.617	9.617	9.617		+
Cartagena, Bazurto	4.736	4.736	4.736	=		Ibagué, Plaza La 21	5.900	5.900	5.900		n.d.
Pamplona (Norte de Santander)	4.683	4.683	4.683	=		Manizales (Caldas)	8.700	8.700	8.700		=
Sincelejo (Sucre)	4.599	4.599	4.599	-		Medellín, Central					
Valledupar, Mercado Nuevo	4.651	4.651	4.651	-		Mayorista de Antioquia	8.950	8.950	8.950		+
Jugo instantáneo (sobre)						Medellín, Coomerca	8.833	8.833	8.833		+
Barranquilla, Barranquillita	23.332	23.332	23.332	-		Medellín, Placita de Flórez	8.833	8.833	8.833		+
Barranquilla, Granabastos	23.542	23.542	23.542	+		Palmira (Valle del Cauca)	12.800	12.800	12.800		=
Bogotá, D. C., Plaza España	28.500	28.500	28.500	=		Pamplona (Norte de Santander)	6.000	6.000	6.000		=
Buenaventura (Valle del Cauca)	28.556	28.556	28.556	+		Popayán (Cauca)	12.885	12.885	12.885		=
Cali, La Floresta	28.333	28.333	28.333	=		Tuluá (Valle del Cauca)	12.800	12.800	12.800		=
Cali, Santa Helena	28.333	28.333	28.333	-		Mayonesa doy pack					
Cali, Siloé	28.333	28.333	28.333	=		Bogotá, D. C., Corabastos	13.194	13.194	13.194		+
Cartagena, Bazurto	22.951	22.951	22.951	=		Bogotá, D. C., Plaza España	13.236	13.236	13.236		-
Medellín, Central						Bucaramanga, Centroabastos	13.569	13.569	13.569		=
Mayorista de Antioquia	28.667	28.667	28.667	-		Buenaventura (Valle del Cauca)	10.681	10.681	10.681		+
Medellín, Coomerca	28.444	28.444	28.444	+		Cali, La Floresta	14.069	14.069	14.069		+
Medellín, Placita de Flórez	23.519	23.519	23.519	+		Cali, Santa Helena	14.722	14.722	14.722		=
Palmira (Valle del Cauca)	27.111	27.111	27.111	=		Cali, Siloé	14.000	14.000	14.000		=
Pasto (Nariño)	28.000	28.000	28.000	=		Ibagué, Plaza La 21	10.000	10.000	10.000		=
Popayán (Cauca)	28.333	28.333	28.333	-		Manizales (Caldas)	14.542	14.542	14.542		=
Sincelejo (Sucre)	22.870	22.870	22.870	=		Medellín, Central					
Tuluá (Valle del Cauca)	28.000	28.000	28.000	=		Mayorista de Antioquia	11.083	11.083	11.083		+
Valledupar, Mercado Nuevo	28.500	28.500	28.500	=		Pasto (Nariño)	13.354	13.354	13.354		-
Villavicencio, Llanoabastos	28.333	28.333	28.333	=		Popayán (Cauca)	13.984	13.984	13.984		=
Lomitos de atún en lata						Tuluá (Valle del Cauca)	13.469	13.469	13.469		=
Armenia, Mercar	16.486	16.486	16.486	+		Valledupar, Mercado Nuevo	15.174	15.174	15.174		=
Barranquilla, Barranquillita	14.376	14.376	14.376	n.d.		Villavicencio, Llanoabastos	14.896	14.896	14.896		+

**Cuadro 8. Mercados mayoristas. Precios de venta de productos procesados (continuación)
2012 (noviembre 3 a 9)**

Productos y mercados	Pesos por kilogramo				Tenden- cia	Productos y mercados	Pesos por kilogramo				Tenden- cia
	Precios			Tenden- cia			Precios			Tenden- cia	
	Mínimo	Máximo	Medio				Mínimo	Máximo	Medio		
Panela cuadrada blanca						Pastas alimenticias					
Barranquilla, Barranquillita	1.798	1.798	1.798	+		(continuación)					
Bucaramanga, Centroabastos	1.829	1.829	1.829	-		Medellín, Coomerca	4.611	4.611	4.611	=	
Bucaramanga, Mercados del centro	2.000	2.000	2.000	+		Medellín, Placita de Flórez	4.578	4.578	4.578	-	
Cartagena, Bazurto	1.550	1.550	1.550	-		Neiva, Surabastos	4.771	4.771	4.771	-	
Charalá (Santander)	1.531	1.531	1.531	+		Palmira (Valle del Cauca)	4.267	4.267	4.267	=	
Güepsa (Santander)	1.517	1.517	1.517	-		Pamplona (Norte de Santander)	2.667	2.667	2.667	=	
Ibagué, Plaza La 21	1.507	1.507	1.507	=		Pasto (Nariño)	4.375	4.375	4.375	=	
Medellín, Central						Pereira, Mercasa	4.622	4.622	4.622	+	
Mayorista de Antioquia	1.720	1.720	1.720	-		Popayán (Cauca)	4.177	4.177	4.177	=	
Moniquirá (Boyacá)	1.513	1.529	1.521	-		Tuluá (Valle del Cauca)	4.561	4.561	4.561	=	
Puente Nacional (Santander)	1.708	1.708	1.708	+		Valledupar, Mercado Nuevo	2.904	2.904	2.904	-	
San Gil (Santander)	1.475	1.475	1.475	+		Villavicencio, Llanoabastos	4.604	4.604	4.604	-	
Santana (Boyacá)	1.528	1.567	1.547	+							
Sincelejo (Sucre)	1.419	1.419	1.419	+		Sal yodada					
Socorro (Santander)	1.656	1.656	1.656	+		Armenia, Mercar	817	817	817	+	
Tunja (Boyacá)	1.688	1.688	1.688	+		Barranquilla, Barranquillita	785	785	785	+	
Valledupar, Mercado Nuevo	1.452	1.452	1.452	=		Barranquilla, Granabastos	782	782	782	-	
Vélez (Santander)	1.479	1.508	1.494	+		Bogotá, D. C., Corabastos	553	553	553	+	
						Bogotá, D. C., Paloquemao	613	613	613	+	
Panela cuadrada morena						Bogotá, D. C., Plaza España	754	754	754	+	
Bogotá, D. C., Corabastos	1.733	1.733	1.733	+		Bucaramanga, Centroabastos	762	762	762	=	
Bogotá, D. C., Paloquemao	1.750	1.750	1.750	=		Bucaramanga, Mercados del centro	757	757	757	-	
Bogotá, D. C., Plaza España	1.622	1.622	1.622	+		Buenaventura (Valle del Cauca)	538	538	538	+	
Bucaramanga, Centroabastos	1.756	1.756	1.756	=		Cali, La Floresta	778	778	778	=	
Bucaramanga, Mercados del centro	1.808	1.808	1.808	+		Cali, Santa Helena	694	694	694	=	
Caparrapí (Cundinamarca)	1.400	1.400	1.400	+		Cali, Siloé	792	792	792	=	
Charalá (Santander)	1.531	1.531	1.531	+		Cartagena, Bazurto	833	833	833	+	
Montería (Córdoba)	1.857	1.857	1.857	+		Cartago (Valle del Cauca)	786	786	786	-	
Neiva, Surabastos	1.865	1.865	1.865	=		Cúcuta, Cenabastos	757	757	757	=	
Nocaima (Cundinamarca)	1.364	1.368	1.366	-		Ibagué, Plaza La 21	530	530	530	=	
Pasto (Nariño)	1.417	1.417	1.417	+		Medellín, Central					
San Gil (Santander)	1.475	1.475	1.475	+		Mayorista de Antioquia	833	833	833	=	
Socorro (Santander)	1.625	1.625	1.625	+		Medellín, Coomerca	831	831	831	+	
Tuluá (Valle del Cauca)	2.354	2.354	2.354	=		Medellín, Placita de Flórez	831	831	831	+	
Villavicencio, Llanoabastos	1.713	1.713	1.713	+		Montería (Córdoba)	806	806	806	=	
Villeta (Cundinamarca)	1.333	1.342	1.337	-		Neiva, Surabastos	808	808	808	+	
						Palmira (Valle del Cauca)	747	747	747	=	
Panela redonda morena						Pamplona (Norte de Santander)	758	758	758	=	
Armenia, Mercar	2.056	2.056	2.056	-		Pasto (Nariño)	725	725	725	=	
Buenaventura (Valle del Cauca)	1.333	1.333	1.333	=		Pereira, Mercasa	848	848	848	=	
Cali, Santa Helena	1.500	1.500	1.500	=		Popayán (Cauca)	754	754	754	=	
Cali, Siloé	2.400	2.400	2.400	=		Sincelejo (Sucre)	753	753	753	-	
Caparrapí (Cundinamarca)	1.250	1.250	1.250	=		Tuluá (Valle del Cauca)	783	783	783	=	
Cartago (Valle del Cauca)	2.513	2.513	2.513	-		Villavicencio, Llanoabastos	719	719	719	=	
Manizales (Caldas)	1.792	1.792	1.792	=							
Medellín, Central						Salsa de tomate doy pack					
Mayorista de Antioquia	1.778	1.778	1.778	+		Armenia, Mercar	12.278	12.278	12.278	=	
Medellín, Coomerca	1.667	1.667	1.667	+		Bogotá, D. C., Corabastos	11.306	11.306	11.306	+	
Medellín, Placita de Flórez	1.611	1.611	1.611	+		Bogotá, D. C., Plaza España	12.302	12.302	12.302	+	
Montería (Córdoba)	1.875	1.875	1.875	=		Bucaramanga, Centroabastos	10.674	10.674	10.674	=	
Palmira (Valle del Cauca)	2.367	2.367	2.367	+		Bucaramanga, Mercados del centro	8.354	8.354	8.354	+	
Pereira, Mercasa	2.153	2.153	2.153	=		Buenaventura (Valle del Cauca)	8.125	8.125	8.125	+	
Sonsón (Antioquia)	1.667	1.667	1.667	=		Cali, La Floresta	11.896	11.896	11.896	+	
Tuluá (Valle del Cauca)	2.188	2.188	2.188	=		Cali, Santa Helena	12.847	12.847	12.847	+	
Yarumal (Antioquia)	1.583	1.583	1.583	-		Cali, Siloé	11.375	11.375	11.375	=	
						Cartago (Valle del Cauca)	13.083	13.083	13.083	+	
Papa frita						Ibagué, Plaza La 21	7.500	7.500	7.500	=	
Bogotá, D. C., Plaza España	3.200	3.200	3.200	n.d.		Manizales (Caldas)	13.375	13.375	13.375	=	
						Medellín, Central					
Pastas alimenticias						Mayorista de Antioquia	11.510	11.510	11.510	-	
Armenia, Mercar	4.420	4.420	4.420	-		Medellín, Coomerca	12.014	12.014	12.014	=	
Barranquilla, Barranquillita	4.128	4.128	4.128	=		Medellín, Placita de Flórez	11.479	11.479	11.479	=	
Barranquilla, Granabastos	4.179	4.179	4.179	+		Montería (Córdoba)	10.167	10.167	10.167	=	
Bogotá, D. C., Corabastos	4.492	4.492	4.492	+		Palmira (Valle del Cauca)	11.406	11.406	11.406	=	
Bogotá, D. C., Paloquemao	4.500	4.500	4.500	-		Pasto (Nariño)	12.552	12.552	12.552	=	
Bucaramanga, Centroabastos	3.361	3.361	3.361	=		Pereira, Mercasa	12.725	12.725	12.725	=	
Bucaramanga, Mercados del centro	3.490	3.490	3.490	-		Popayán (Cauca)	11.448	11.448	11.448	=	
Cali, La Floresta	4.733	4.733	4.733	-		Sincelejo (Sucre)	9.750	9.750	9.750	n.d.	
Cali, Santa Helena	3.583	3.583	3.583	+		Tuluá (Valle del Cauca)	10.063	10.063	10.063	=	
Cali, Siloé	4.200	4.200	4.200	=		Valledupar, Mercado Nuevo	11.500	11.500	11.500	=	
Cartagena, Bazurto	2.629	2.629	2.629	=		Villavicencio, Llanoabastos	12.531	12.531	12.531	-	
Cartago (Valle del Cauca)	2.961	2.961	2.961	-							
Ibagué, Plaza La 21	4.333	4.333	4.333	-		Sardinias en lata					
Manizales (Caldas)	4.800	4.800	4.800	=		Barranquilla, Barranquillita	3.825	3.825	3.825	+	
Medellín, Central						Barranquilla, Granabastos	3.798	3.798	3.798	-	
Mayorista de Antioquia	4.667	4.667	4.667	=		Bogotá, D. C., Corabastos	4.675	4.675	4.675	-	

**Cuadro 8. Mercados mayoristas. Precios de venta de productos procesados (conclusión)
2012 (noviembre 3 a 9)**

Productos y mercados	Pesos por kilogramo			
	Precios			Tenden- cia
	Mínimo	Máximo	Medio	
Sardinas en lata (continuación)				
Buenaventura (Valle del Cauca)	4.412	4.412	4.412	-
Cali, La Floresta	5.379	5.379	5.379	=
Cali, Santa Helena	4.837	4.837	4.837	-
Cali, Siloé	5.196	5.196	5.196	=
Cartagena, Bazaruto	3.848	3.848	3.848	+
Cartago (Valle del Cauca)	5.399	5.399	5.399	-
Manizales (Caldas)	6.645	6.645	6.645	=
Medellín, Coomerca	4.493	4.493	4.493	+
Montería (Córdoba)	4.142	4.142	4.142	-
Palmira (Valle del Cauca)	4.941	4.941	4.941	=
Pamplona (Norte de Santander)	4.837	4.837	4.837	=
Pereira, Mercasa	6.800	6.800	6.800	=
Tuluá (Valle del Cauca)	4.941	4.941	4.941	=

Tendencias:

- (---) Variación mayor al -20 %
- (--) Variación entre -10 % y -20 %
- (-) Variación entre 0 % y -10 %

Productos y mercados	Pesos por kilogramo			
	Precios			Tenden- cia
	Mínimo	Máximo	Medio	
Sopa de pollo (caja)				
Bogotá, D. C., Plaza España	32.609	32.609	32.609	-
Vinagre				
Barranquilla, Barranquillita	1.293	1.293	1.293	-
Barranquilla, Granabastos	1.292	1.292	1.292	+
Bucaramanga, Centroabastos	1.800	1.800	1.800	=
Bucaramanga, Mercados del centro	1.750	1.750	1.750	-
Cartagena, Bazaruto	2.021	2.021	2.021	+
Sincelejo (Sucre)	1.972	1.972	1.972	-
Valledupar, Mercado Nuevo	1.697	1.697	1.697	=

(=) Variación igual a 0 %

(+) Variación entre 0 % y 10 %

(+ +) Variación entre 10 % y 20 %

(+++) Variación mayor al 20 %

(n.d.) No determinado

Precios de la panela

En Santana (Boyacá), esta semana el volumen de producción de panela fue similar al de la semana anterior. La comercialización inició tarde; sin embargo, se vendió toda la producción. Para la panela cuadrada blanca se registró un incremento en el precio de 3,91 %.

Tabla 1. Precios por kilo de la panela cuadrada blanca 2012 (6 de octubre a 9 de noviembre)

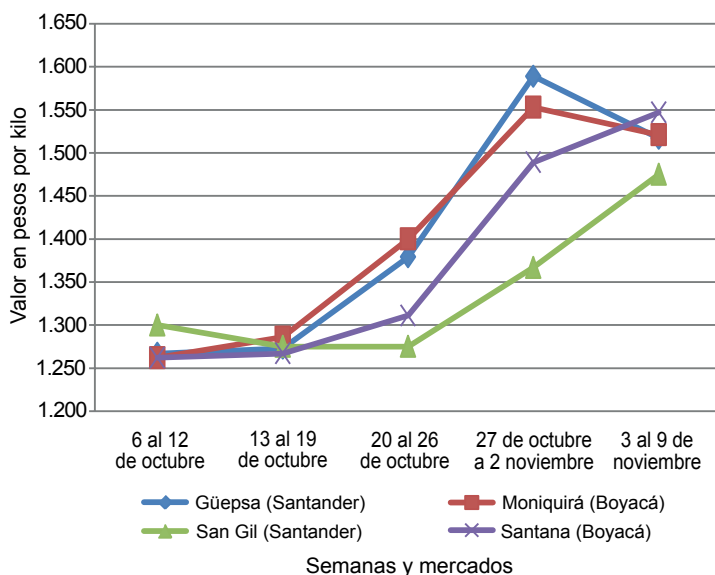
Mercados	Octubre			27 de octubre a 2 de noviembre	3 al 9 de noviembre
	6 a 12	13 a 19	20 a 26		
Charalá (Santander)	1.469	1.469	1.458	1.469	1.531
Güepsa (Santander)	1.267	1.273	1.379	1.589	1.517
Moniquirá (Boyacá)	1.262	1.286	1.400	1.553	1.521
Puente Nacional (Santander)	1.698	1.672	1.642	1.701	1.708
San Gil (Santander)	1.300	1.275	1.275	1.367	1.475
Santana (Boyacá)	1.262	1.267	1.311	1.489	1.547
Socorro (Santander)	1.625	1.625	1.625	1.625	1.656
Vélez (Santander)	1.279	1.281	1.296	1.493	1.494

Fuente: SIPSA, Ministerio de Agricultura y Desarrollo Rural-DANE. Cálculos: DANE.

En Güepsa, el volumen de producción fue un poco mayor al de la semana anterior, lo que generó una reducción en las cotizaciones de la panela cuadrada blanca del 4,55 %. El kilo se vendió a \$1.517.

En el municipio de Moniquirá (Boyacá) el volumen de producción de panela de esta semana fue similar al de la anterior. Según los comerciantes el mercado estuvo lento y las negociaciones se realizaron poco a poco; sin embargo, se vendió toda la producción. Para la panela cuadrada blanca los precios cayeron 2,10 %.

Gráfico 6. Comportamiento del precio de la panela cuadrada blanca 2012 (6 de octubre a 9 de noviembre)



Fuente: SIPSA-DANE-Ministerio de Agricultura y Desarrollo Rural.

En el municipio de Socorro (Santander) hubo escasez de panela. Esta situación obedeció a que disminuyeron las molindas, pues los trabajadores están dedicados a la recolección de café; solo se presentaron molindas en las veredas La Honda y Árbol. Allí el precio de la panela cuadrada morena se incrementó 8,33 %.

Tabla 2. Precios por kilo de la panela cuadrada morena 2012 (6 de octubre a 9 de noviembre)

Mercados	Octubre			27 de octubre a 2 de noviembre	3 al 9 de noviembre
	6 a 12	13 a 19	20 a 26		
Caparrapí (Cundinamarca)	1.280	1.300	1.300	1.350	1.400
Charalá (Santander)	1.469	1.469	1.458	1.469	1.531
Nocaima (Cundinamarca)	1.181	1.241	1.286	1.372	1.366
San Gil (Santander)	1.300	1.275	1.275	1.375	1.475
Socorro (Santander)	1.500	1.500	1.500	1.500	1.625
Villeta (Cundinamarca)	1.182	1.207	1.258	1.354	1.337

Fuente: SIPSA, Ministerio de Agricultura y Desarrollo Rural-DANE. Cálculos: DANE.

El día de mercado en el municipio de Charalá (Santander) se encontró con poca llegada de productores debido a que se comenzaron a desarrollar las labores en los cultivos de café; a lo anterior se sumó el mayor consumo de este producto por parte de los trabajadores. El kilo de panela cuadrada morena se vendió a \$1.531, 4,26 % más que la semana anterior.

Por su parte, en Nocaima (Cundinamarca) esta semana la oferta de panela se mantuvo estable. El precio tuvo una leve reducción del 0,43 %. Esta situación obedeció a que ha mejorado el clima, lo que ha beneficiado la producción.

En el mercado de Villeta (Cundinamarca) para esta semana se mantuvo la buena oferta, ya que la presencia de lluvias en la zona ha favorecido el desarrollo del cultivo. Para la panela cuadrada morena se observó una reducción del precio de 1,22 % y el kilo se vendió a \$1.337.

El volumen de producción de panela que se registró en Vélez (Santander) fue similar al de la semana anterior. Dada esta situación, el precio de la cuadrada blanca tuvo un leve incremento del 0,08 % y el kilo se vendió a \$1.494.

Tabla 3. Precios por kilo de la panela redonda morena 2012 (6 de octubre a 9 de noviembre)

Mercados	Octubre			27 de octubre a 2 de noviembre	3 al 9 de noviembre
	6 a 12	13 a 19	20 a 26		
Caparrapí (Cundinamarca)	1.180	1.200	1.225	1.250	1.250

Fuente: SIPSA, Ministerio de Agricultura y Desarrollo Rural-DANE. Cálculos: DANE.

En Caparrapí (Cundinamarca) hubo baja producción ante la poca disponibilidad de materia prima, pues el intenso verano de semanas anteriores dejó como consecuencia

menor disponibilidad de caña. El kilo se ofreció a \$1.250 y no presentó variación respecto a la semana anterior.

Precios de venta del arroz y subproductos en molino durante octubre

Las cotizaciones de los diferentes tipos de arroz y subproductos mostraron una tendencia al alza debido a la baja producción que se registra en todas las zonas productoras del país. En el mes de octubre esta situación se vio aun más acentuada debido al fuerte verano que se viene presentando desde meses atrás.

El precio promedio de arroz paddy por tonelada, para el mes de octubre, fue de \$1.186.939. Ibagué (Tolima) y Neiva (Huila) fueron las ciudades que registraron las mayores cotizaciones, mientras que en Magangué (Bolívar) se obtuvo el menor precio y la mayor reducción con respecto al mes anterior.

Arroz paddy

En el mes de octubre se observó un incremento en las cotizaciones, por tonelada, en diecinueve de los veinticinco mercados donde se registró información. La mayor variación, con respecto a los precios de septiembre, se registró en Sahagún (Córdoba), seguido por Bucaramanga (Santander), Granada (Meta) y Saldaña (Tolima), respectivamente.

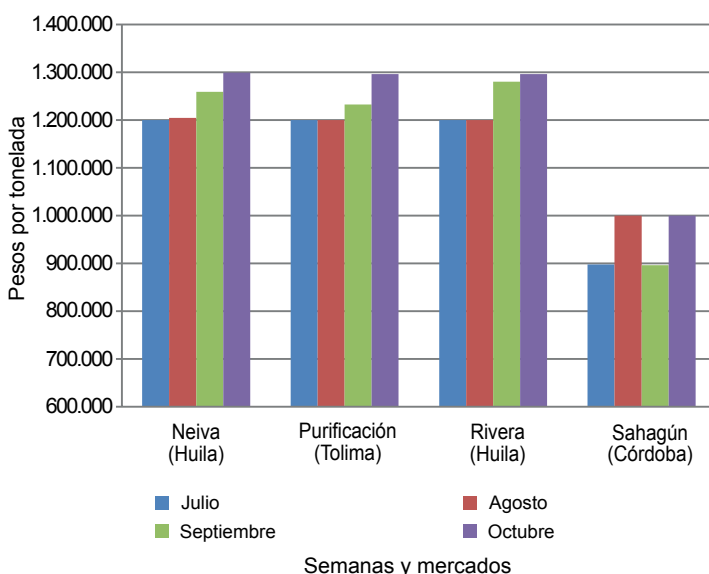
Arroz cristal y granza

Los precios del arroz cristal aumentaron en once de los veintidós mercados donde se reportó a lo largo de octubre. Este comportamiento, que también se observó en el mes anterior, fue producto de la menor oferta percibida en los mercados. La mayor variación se registró en la ciudad de Montería (Córdoba); allí la tonelada se comercializó a \$1.500.000.

De acuerdo con los informantes, este comportamiento fue consecuencia de la menor producción en los departamentos productores, donde los cultivos se han visto perjudicados por las condiciones climáticas. En Tolima, por ejemplo, indicaron que el fuerte verano que se viene presentando hace algunos meses ha afectado la producción en muchos cultivos. Lo mismo ocurrió en los departamentos de la Costa Atlántica.

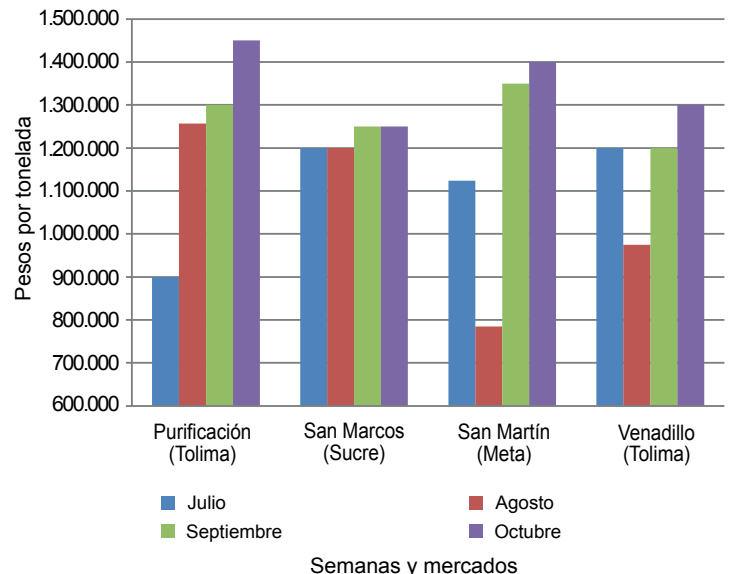
Los precios del arroz granza mostraron una tendencia similar; sin embargo, el alza fue menor (1,68 %). En este sentido, se observó que las cotizaciones aumentaron en diez y disminuyeron en siete de los veintidós mercados que informaron en el mes de octubre. Los precios más altos por tonelada se registraron en los municipios de Alvarado (Tolima) y Rivera (Huila).

Gráfico 7. Precio del paddy 2012 (julio-octubre)



Fuente: SIPSA-DANE-Ministerio de Agricultura y Desarrollo Rural.

Gráfico 8. Precio del arroz cristal 2012 (julio-octubre)



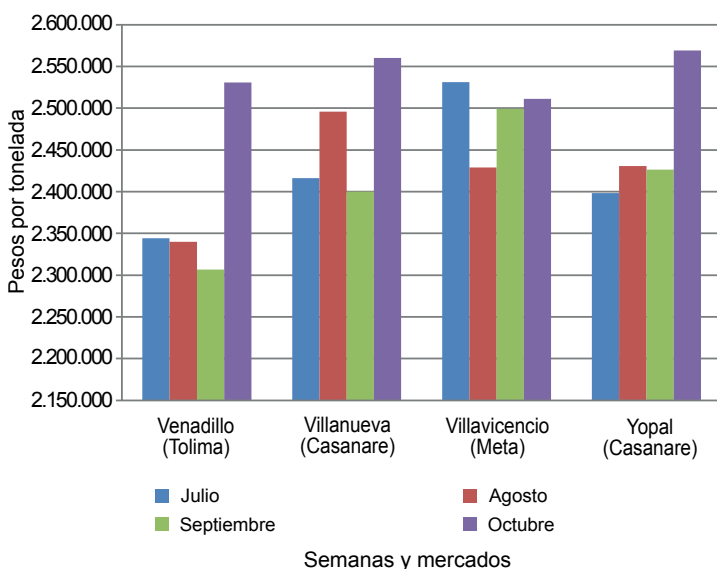
Fuente: SIPSA-DANE-Ministerio de Agricultura y Desarrollo Rural.

Harina de arroz

El precio promedio subió 2 % debido a la escasez de producto disponible para procesar, sumado al buen nivel de compra por parte de la industria, que la utiliza para la producción de alimentos concentrados. En este sentido, se observó que las cotizaciones de este producto presentaron un aumento en diecisiete de los veintiséis mercados donde se registró información.

El precio más alto por tonelada se encontró en el municipio de Lérica (Tolima), allí los informantes aseguraron que esta conducta obedeció a la buena demanda del producto por parte de las empresas de Medellín e Ibagué.

Gráfico 9. Precio del arroz blanco empacado 2012 (julio-octubre)

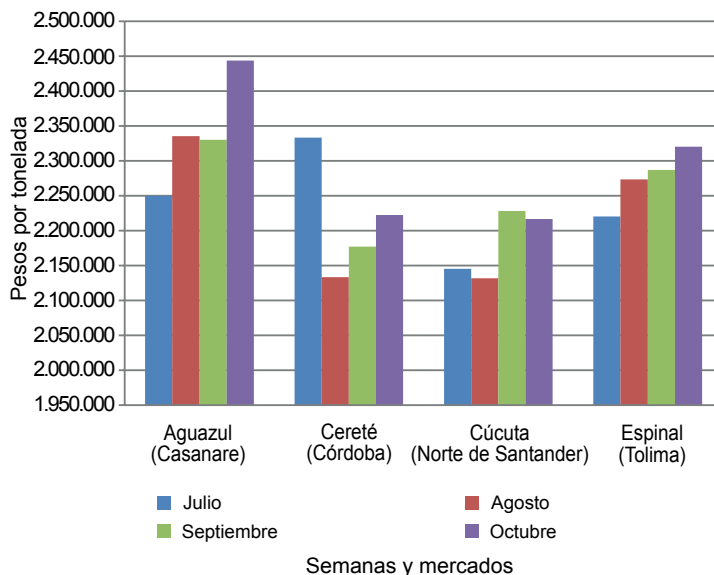


Fuente: SIPSA-DANE-Ministerio de Agricultura y Desarrollo Rural.

Arroz blanco

El precio promedio del arroz blanco en bulto se mantuvo estable respecto el mes anterior, mientras que el del empacado subió en más de 4 %. La anterior situación fue jalonada por las alzas, que se registraron en trece de los diecinueve mercados, de las cuales se destacan las observadas en el departamento de Tolima, donde el precio subió en todos los mercados informantes, con excepción de Saldaña. La razón para este comportamiento fue el buen nivel de ventas, aseguraron los comerciantes. En dicho departamento, el precio promedio subió en más de un 7 %.

Gráfico 10. Precio del arroz blanco 2012 (julio-octubre)



Fuente: SIPSA-DANE-Ministerio de Agricultura y Desarrollo Rural.

Cuadro 9. Precios de venta del arroz y subproductos en molino 2012 (octubre)

Productos y mercados	Pesos por tonelada				Tendencia	Productos y mercados	Pesos por tonelada				Tendencia
	Mínimo	Máximo	Medio				Mínimo	Máximo	Medio		
Arroz blanco						Arroz granza					
Acacias (Meta)	2.340.000	2.340.000	2.340.000			Acacias (Meta)	720.000	720.000	720.000	xxx	
Aguazul (Casanare)	2.220.000	2.560.000	2.443.533			Aguazul (Casanare)	890.000	1.160.000	995.000	□□□	
Alvarado (Tolima)	2.460.000	2.500.000	2.480.000	□□		Alvarado (Tolima)	1.000.000	1.000.000	1.000.000	=	
Campoalegre (Huila)	2.500.000	2.500.000	2.500.000	=		Campoalegre (Huila)	800.000	800.000	800.000	xxx	
Cereté (Córdoba)	2.222.000	2.222.000	2.222.000	□		Cúcuta (Norte de Santander)	680.000	900.000	795.000	□	
Cúcuta (Norte de Santander)	2.150.000	2.300.000	2.216.667	x		Espinal (Tolima)	770.000	850.000	792.750	x	
Espinal (Tolima)	2.280.000	2.360.000	2.320.000	□		Ibagué (Tolima)	770.000	990.000	846.667	□	
Ibagué (Tolima)	2.200.000	2.600.000	2.440.000	□		Magangué (Bolívar)	500.000	800.000	683.333	□□□	
Magangué (Bolívar)	2.111.111	2.222.222	2.185.185	x		Montería (Córdoba)	575.000	575.000	575.000	x	
Montería (Córdoba)	2.260.000	2.333.000	2.296.500	□		Neiva (Huila)	820.000	1.000.000	930.000	□	
Neiva (Huila)	2.600.000	2.600.000	2.600.000	□		Planeta Rica (Córdoba)	670.000	670.000	670.000	n.d.	
Planeta Rica (Córdoba)	2.167.000	2.167.000	2.167.000	x		Purificación (Tolima)	496.000	496.000	496.000	□	
Purificación (Tolima)	2.340.000	2.340.000	2.340.000	=		Rivera (Huila)	1.000.000	1.000.000	1.000.000	□□□	
Sahagún (Córdoba)	2.111.000	2.333.000	2.222.000	=		Sahagún (Córdoba)	750.000	750.000	750.000	□□	
San Bernardo (Córdoba)	2.111.111	2.111.111	2.111.111	x		San Bernardo (Córdoba)	550.000	750.000	683.333	n.d.	
San Marcos (Sucre)	2.111.111	2.177.778	2.144.444	=		San Marcos (Sucre)	600.000	600.000	600.000	=	
Valledupar (Cesar)	2.040.000	2.220.000	2.113.333	x		San Martín (Meta)	880.000	910.000	895.000	=	
Venadillo (Tolima)	2.340.000	2.520.000	2.406.667	□□		Valledupar (Cesar)	600.000	700.000	666.667	□	
Villavicencio (Meta)	1.340.000	2.400.000	2.006.667	xxx		Venadillo (Tolima)	781.000	990.000	924.000	□□□	
Yopal (Casanare)	2.360.000	2.500.000	2.420.000	□		Villanueva (Casanare)	935.000	935.000	935.000	xxx	
						Villavicencio (Meta)	670.000	979.000	844.000	x	
						Yopal (Casanare)	792.000	860.000	830.500	x	
Arroz blanco empacado						Arroz paddy					
Aguazul (Casanare)	2.560.000	2.605.600	2.586.800	□		Acacias (Meta)	1.216.000	1.216.000	1.216.000	□	
Alvarado (Tolima)	2.480.000	2.640.000	2.560.000	□□		Aguazul (Casanare)	1.190.000	1.200.000	1.194.000	□	
Bucaramanga (Santander)	2.240.000	2.560.000	2.370.909	x		Alvarado (Tolima)	1.296.000	1.296.000	1.296.000	□	
Campoalegre (Huila)	2.640.000	2.640.000	2.640.000	=		Bucaramanga (Santander)	1.160.000	1.530.000	1.272.500	□□□	
Cúcuta (Norte de Santander)	2.360.000	2.672.000	2.474.000	□		Campoalegre (Huila)	1.288.000	1.296.000	1.292.000	□	
Espinal (Tolima)	2.400.000	2.560.000	2.504.000	□□		Cereté (Córdoba)	1.020.000	1.020.000	1.020.000	xx	
Ibagué (Tolima)	2.560.000	2.560.000	2.560.000	□□		Cúcuta (Norte de Santander)	1.128.000	1.160.000	1.147.636	□	
Lérida (Tolima)	2.479.200	2.479.200	2.479.200	□□		Espinal (Tolima)	1.280.000	1.296.000	1.292.000	□	
Neiva (Huila)	2.400.000	2.560.000	2.506.667	□		Granada (Meta)	1.224.000	1.224.000	1.224.000	□□□	
Purificación (Tolima)	2.560.000	2.560.000	2.560.000	□□		Ibagué (Tolima)	1.280.000	1.312.000	1.298.667	□	
Rivera (Huila)	2.560.000	2.560.000	2.560.000	□□		Magangué (Bolívar)	980.000	1.000.000	993.333	xx	
Sahagún (Córdoba)	2.400.000	2.400.000	2.400.000	=		Montería (Córdoba)	1.000.000	1.000.000	1.000.000	xx	
Saldaña (Tolima)	2.304.720	2.560.000	2.432.360	n.d.		Neiva (Huila)	1.296.000	1.304.000	1.298.667	□	
San Marcos (Sucre)	2.520.000	2.520.000	2.520.000	n.d.		Planeta Rica (Córdoba)	1.050.000	1.050.000	1.050.000	x	
San Martín (Meta)	2.400.000	2.400.000	2.400.000	=		Purificación (Tolima)	1.296.000	1.296.000	1.296.000	□	
Venadillo (Tolima)	2.480.000	2.560.000	2.530.667	□□		Rivera (Huila)	1.296.000	1.296.000	1.296.000	□	
Villanueva (Casanare)	2.560.000	2.560.000	2.560.000	□□		Sahagún (Córdoba)	1.000.000	1.000.000	1.000.000	□□□	
Villavicencio (Meta)	2.376.000	2.560.000	2.511.200	□		Saldaña (Tolima)	1.296.000	1.296.000	1.296.000	□□	
Yopal (Casanare)	2.520.000	2.626.400	2.569.000	□□		San Marcos (Sucre)	1.000.000	1.000.000	1.000.000	=	
						San Martín (Meta)	1.192.000	1.200.000	1.196.000	□	
						Valledupar (Cesar)	1.100.000	1.120.000	1.106.667	x	
						Venadillo (Tolima)	1.288.000	1.304.000	1.296.000	□	
						Villanueva (Casanare)	1.200.000	1.200.000	1.200.000	□	
						Villavicencio (Meta)	1.200.000	1.224.000	1.212.000	□	
						Yopal (Casanare)	1.170.000	1.190.000	1.180.000	□	
Arroz cristal						Harina de arroz					
Acacias (Meta)	1.100.000	1.100.000	1.100.000	n.d.		Acacias (Meta)	638.000	638.000	638.000	x	
Alvarado (Tolima)	1.200.000	1.200.000	1.200.000	=		Aguazul (Casanare)	660.000	726.000	695.750	□	
Bucaramanga (Santander)	1.200.000	1.320.000	1.230.000	□		Alvarado (Tolima)	733.000	733.000	733.000	=	
Campoalegre (Huila)	850.000	1.200.000	1.025.000	x		Bucaramanga (Santander)	660.000	760.000	688.000	□□	
Cereté (Córdoba)	1.520.000	1.520.000	1.520.000	□□		Campoalegre (Huila)	700.000	850.000	775.000	□□	
Cúcuta (Norte de Santander)	1.400.000	1.813.000	1.592.000	□□		Cereté (Córdoba)	450.000	450.000	450.000	xxx	
Espinal (Tolima)	900.000	1.400.000	1.150.000	□□		Cúcuta (Norte de Santander)	627.000	726.000	675.333	□	
Ibagué (Tolima)	1.400.000	1.400.000	1.400.000	=		Espinal (Tolima)	561.000	715.000	610.500	xxx	
Magangué (Bolívar)	1.100.000	1.200.000	1.133.333	xx		Ibagué (Tolima)	594.000	704.000	641.667	□	
Montería (Córdoba)	1.500.000	1.500.000	1.500.000	□□□		Lérida (Tolima)	833.000	833.000	833.000	□□	
Neiva (Huila)	920.000	920.000	920.000	□		Magangué (Bolívar)	450.000	550.000	516.667	□□	
Planeta Rica (Córdoba)	1.400.000	1.400.000	1.400.000	=		Montería (Córdoba)	575.000	671.000	623.000	□	
Purificación (Tolima)	1.450.000	1.450.000	1.450.000	□□□		Neiva (Huila)	600.000	770.000	690.000	x	
Sahagún (Córdoba)	1.620.000	1.620.000	1.620.000	n.d.							
San Bernardo (Córdoba)	1.400.000	1.500.000	1.433.333	n.d.							
San Marcos (Sucre)	1.200.000	1.300.000	1.250.000	=							
San Martín (Meta)	1.400.000	1.400.000	1.400.000	n.d.							
Valledupar (Cesar)	1.200.000	1.500.000	1.350.000	=							
Venadillo (Tolima)	1.300.000	1.300.000	1.300.000	□□							
Villanueva (Casanare)	935.000	935.000	935.000	□□□							
Villavicencio (Meta)	800.000	1.618.000	1.175.500	□□							
Yopal (Casanare)	1.344.000	1.344.000	1.344.000	□							

**Cuadro 9. Precios de venta del arroz y subproductos en molino (conclusión)
2012 (octubre)**

Productos y mercados	Pesos por tonelada				Tenden- cia	Productos y mercados	Pesos por tonelada				Tenden- cia
	Mínimo	Máximo	Medio	Precios			Mínimo	Máximo	Medio	Precios	
Planeta Rica (Córdoba)	525.000	525.000	525.000		□	San Martín (Meta)	660.000	660.000	660.000		□
Purificación (Tolima)	590.000	590.000	590.000		□□	Valledupar (Cesar)	500.000	675.000	565.000		□□□
Rivera (Huila)	600.000	600.000	600.000		xx	Venadillo (Tolima)	561.000	850.000	696.500		x
Sahagún (Córdoba)	550.000	600.000	575.000		□	Villanueva (Casanare)	715.000	715.000	715.000		xx
Saldaña (Tolima)	550.000	550.000	550.000		□□	Villavicencio (Meta)	605.000	800.000	683.333		x
San Bernardo (Córdoba)	550.000	600.000	583.333		□	Yopal (Casanare)	660.000	825.000	711.500		□□
San Marcos (Sucre)	480.000	500.000	490.000		□□						

Tendencias:

(xxx) Variación mayor al -10 %
 (xx) Variación entre -10 % y -5 %
 (x) Variación entre -5 % y 0 %

(=) Variación igual a 0 %

(□) Variación entre 0 % y 5 %

(□□) Variación entre 5 % y 10 %

(□□□) Variación mayor al 10 %

(n.d.) No determinado