

## Comportamiento de los precios

### Aumenta producción de papa



Fuente: DANE.

El Departamento Administrativo Nacional de Estadística (DANE), por medio del Sistema de Información de Precios y Abastecimiento del Sector Agropecuario (SIPSA), comunicó que durante la semana del 10 al 16 de agosto de 2013 cayeron las cotizaciones de las hortalizas y los tubérculos pero subieron las de las frutas frescas.

En el caso del grupo de los tubérculos, se observó una reducción de los precios de todos los tipos de papas negras y criollas, así como la arracacha, el ñame y la yuca. Para la papa se destacó la buena producción en todo el territorio nacional. Solo subieron las cotizaciones del plátano hartón.

En cuanto a las verduras y hortalizas se destacaron las menores cotizaciones de las leguminosas, el pimentón, la zanahoria y el tomate chonto. En el caso de la arveja, llegó más desde Nariño, Antioquia y Norte de Santander, mientras que ingresó una mayor cantidad de habichuela desde Boyacá, Valle del Cauca y Santander. Solo subieron los precios del pepino cohombro, el apio, la remolacha y la lechuga.

Por último, esta semana cayeron las cotizaciones de las frutas frescas, principalmente la mora, el melón, la papaya y la guayaba. La mayor producción de papaya Maradol en los cultivos establecidos en Valle del Cauca, Huila y Quindío ocasionó la reducción de los precios.

## Informe de contexto

### Una mirada al comercio internacional del azúcar

El azúcar es un producto con una destacada importancia dentro del comercio internacional, pues es consumido en todo el mundo, ya que se utiliza como ingrediente de muchos productos alimenticios, directamente en la mesa y como base de un sinnúmero de procesos industriales. Sin embargo, no todos los países lo producen o tienen la producción suficiente para satisfacer su demanda local, por lo que se observa cierto grado de asimetría entre los diferentes agentes involucrados en su proceso de comercialización.

Este es uno de los productos más protegidos en el comercio mundial, ya que aquellos países que no cuentan con altos niveles de producción tienen una serie de restricciones para el ingreso desde otros países, con el fin de proteger a sus productores. En este sentido, el mercado internacional del azúcar se encuentra bastante regulado, pero presenta distorsiones debido a que en él están involucrados una serie de intereses comerciales en los cuales influyen los subsidios.

No obstante, dado que el mercado del azúcar es un mercado de excedentes, en el cual se negocian las cantidades que quedan después de cubrir la demanda de aquellos países con superávits productivos, este factor es determinante en la composición de sus precios, los cuales son muy volátiles y varían frecuentemente de acuerdo con los niveles de oferta con los que se cuenta para negociar internacionalmente.

Asimismo, cabe destacar que sus precios están dados por factores de producción y economías a escala en las que los mayores productores tienen menores costos. Lo anterior, sumado a los altos niveles de protección que

CONTENIDO	pág.		pág.
Comportamiento de los precios	1	Verduras y hortalizas	5
Informe de contexto	1	Frutas frescas	13
Indicador de abastecimiento	3	Tubérculos, raíces y plátanos	23
Lo que más sube y lo que más baja	4	Granos, carnes y procesados	27



hay en algunos países, finalmente, termina por afectar la competitividad y crear distorsiones en los procesos de intercambio comercial. Con el fin de reducir estas, se creó la Organización Internacional del Azúcar, que se encarga de evaluar los requerimientos del mercado y, después de considerar las cantidades estimadas de exportación de los países no miembros, asigna cuotas a cada uno de los países miembros que sean exportadores<sup>1</sup>.

Actualmente, más de 130 países producen azúcar (ya sea de caña o remolacha) y esta se concentra principalmente en América y Asia. No obstante, el azúcar de caña representa dos terceras partes del total de la producción mundial, según la FAO.

Los mayores productores son Brasil, Australia, Guatemala, Tailandia, Colombia, México, Filipinas, la Unión Europea, Rusia, Pakistán, Estados Unidos, China, India y Turquía. Estos países están clasificados en tres grupos de acuerdo con su nivel de protección arancelaria. En el primero se encuentra Estados Unidos, México, la UE y Rusia, quienes también cuentan con una serie de subsidios a la producción. Un segundo grupo, con un menor nivel de protección, está conformado por China, India, Turquía y Filipinas. Finalmente, los países con el menor nivel de protección son Colombia, Tailandia, Brasil Guatemala, Pakistán y Australia<sup>2</sup>.

En cuanto a la comercialización del azúcar, hay tres tipos de estructuras dentro del mercado internacional. Por una parte, está la comercialización en los mercados internos que están sujetos a regulaciones de protección y control que, en general, imponen barreras a la entrada de la producción extranjera. Por otra, hay mercados preferenciales en los cuales el acceso del producto externo está restringido mediante cupos predeterminados por el país importador. Por último, se encuentra el mercado libre mundial, el cual se rige por los precios internacionales y se basa en gran medida en los excedentes que tienen aquellos países que cuentan con superávit en sus niveles de producción y consumo interno.

En la siguiente tabla se relacionan aquellos países que tienen una notable participación dentro de la comercialización de este producto, ya sea porque tienen amplios niveles productivos y exportaciones o también porque demandan el producto en volúmenes significativos.

Como se puede observar, Brasil es uno de los mayores productores y exportadores y, aunque también cuenta

**Tabla 1. Principales países productores, exportadores y consumidores de azúcar en el mundo**

País/Región	Principales productores	Principales consumidores	Principales exportadores
Brasil	✓	✓	✓
Unión Europea	✓	✓	✓
India	✓	✓	✓
China	✓	✓	✓
Estados Unidos	✓	✓	✓
México	✓	✓	✓
Tailandia	✓	✓	✓
Australia	✓	✓	✓
Colombia	✓	✓	✓
Turquía	✓	✓	✓
Cuba	✓	✓	✓
Sudáfrica	✓	✓	✓
Japón	✓	✓	✓

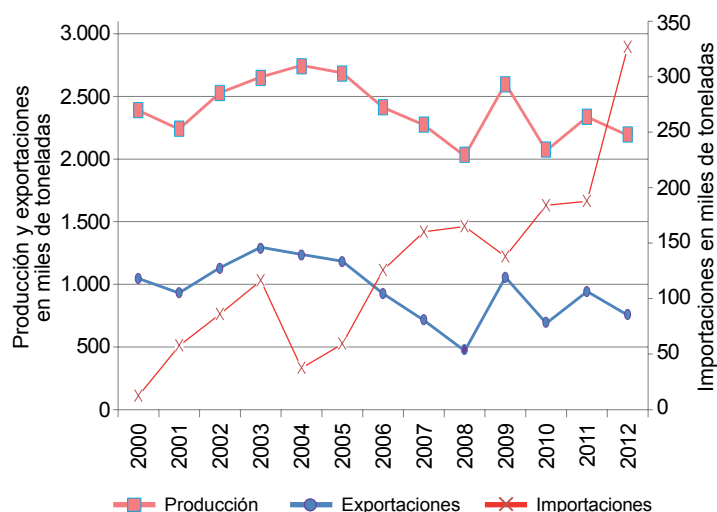
Fuente: SIPSA.

con un nivel de consumo significativo, su nivel de excedentes es aún más amplio, por lo que él por sí solo aporta un porcentaje bastante amplio de la producción mundial (un poco más del 20 % del total). En este sentido, le siguen en orden de importancia la Unión Europea (11 %), India (10 %), China (9 %), Tailandia y Estados Unidos (5 %), México (4 %), Australia (3 %), y los demás con un 2 %.

### Producción y exportaciones colombianas

Las cifras de producción de azúcar en Colombia muestran un promedio de 2.400.000 toneladas en los últimos trece años (2000 al 2012). En dicho período la producción más baja se registró en los años 2008 y 2010, con 2.036 y 2.077 millones, respectivamente.

**Gráfico 1. Volumen de producción, exportaciones e importaciones de azúcar (en miles de toneladas) realizadas por Colombia 2000 al 2012**



Fuente: SIPSA-DANE

<sup>1</sup> <http://www.isosugar.org>

<sup>2</sup> <http://www.eldulcesabordelprogreso.com> (Asocafia)



Fuente: DANE.

Como se mencionó anteriormente, el comercio del azúcar está basado en los excedentes de algunos países. En este sentido, se observa que el nivel de exportaciones varía en la misma medida que lo hace la producción. Es así como después de abastecer el consumo nacional, el excedente se comercializa internacionalmente.

Por ejemplo, en el año 2009 (uno de los de mayor producción), en Colombia, se produjeron alrededor de 2,5 millones de toneladas de azúcar, de las cuales el consumo nacional estuvo cerca a los 1,5 millones; el resto se negoció en su mayoría con Estados Unidos. Cabe resaltar entonces que al analizar las cifras de producción y exportación de azúcar en el país, se encontró que a lo largo del período 2000-2012 hay un porcentaje cercano al 40 que es destinado para el comercio internacional. No obstante, dicha cantidad solo alcanza a cubrir una mínima cuota de todo el producto que se comercializa internacionalmente.

En el gráfico anterior se observa que, a pesar de que Colombia cuenta con los suficientes excedentes de producción para satisfacer su propia demanda, en los últimos años ha habido un incremento en el nivel de importaciones, lo cual puede ser explicado por varios motivos. Por una parte, los menores costos del producto extranjero y, por otra, transacciones y contratos

hechos previamente con el mercado internacional, sin considerar la oferta real del producto o sin estimar el excedente, por lo que al no satisfacer la demanda local se debe importar el producto.

En Colombia este escenario de importaciones muestra cierta factibilidad, ya que el sistema de aranceles es muy bajo; de hecho, en algunos periodos ha llegado a ser cero, ya que solo varía de acuerdo con los volúmenes de ingreso. En este sentido, el método funciona principalmente como un regulador de los precios de compra, que busca igualar los precios del producto extranjero con el del nacional.

Respecto a las oportunidades comerciales con las que cuenta Colombia actualmente, al país le acaba de ser ampliado su nivel de cuota de envío hacia el mercado de los Estados Unidos, ya que el tratado de libre comercio con ese país le concedió un incremento en la cuota de acceso a ese mercado (sin aranceles) tres veces mayor al que tiene actualmente<sup>3</sup>.

En conclusión, el mercado internacional del azúcar exhibe una serie de distorsiones que están dadas por los diferentes niveles de producción con los que cuentan los países. Los países con mayor producción tienen relativamente los precios más bajos de producción, factor que obedece a las economías de escala. Es por ello que muchos de los países con déficits productivos buscan proteger a sus productores locales, por medio de subsidios, altos aranceles para los extranjeros y cuotas de cantidades.

Colombia, por su parte, es un país que cuenta con superávits de producción y exporta alrededor de dos quintas partes del total de su producción, lo que lo ubica dentro de los países con mayores volúmenes de exportaciones de azúcar. Sin embargo, su nivel de producción no alcanza a ser suficiente para afectar o determinar los precios internacionales, por lo que su economía es tomadora de precios. Asimismo, aunque Colombia cuenta con fondos de regulación de precios, las medidas arancelarias no son tan fuertes como en otros países, entre los que se destacan los Estados Unidos y la Unión Europea.

<sup>3</sup> A las 25.000 toneladas iniciales se le sumarán otras 50.000 con una tasa de crecimiento de 1,5 % anual.

## Indicador de abastecimiento de alimentos

### Disminuye el abastecimiento de alimentos



Fuente: DANE.

El abastecimiento en las centrales mayoristas de Mercar, Barranquillita, Corabastos, Las Flores, Centroabastos, Cavasa, Santa Helena, Cenabastos, Central Mayorista de Antioquia, Coomerca, Surabastos, Mercasa y La Central de Abastos de Villavicencio, para las semanas del 27 de julio al 2 de agosto y del 3 al 9 de agosto, registró un descenso en el abastecimiento del 3,66 % en relación con el total de los alimentos.

Esta caída obedeció a una menor oferta de alimentos en los mercados de Armenia, en Mercar, en un -26,62 %; Medellín, en CMA y Coomerca, con un -16,35 %; Pereira, en Mercasa, en un -9,64 %; Cúcuta, en Cenabastos, con un -2,16 %; Barranquilla, en Barranquillita, con un -1,70 %; Bogotá, en Corabastos y Las Flores, en un -1,17 %, y Bucaramanga, en Centroabastos, con un -0,98 %. Por otro lado, se reportó un aumento en el acopio de alimentos en los mercados mayoristas de Villavicencio, en la Central de Abastos de Villavicencio, con un 21,26 %; Neiva, en Surabastos, con un 6,83 %, y Cali, en Cavasa y Santa Helena, con un 3,34 %.

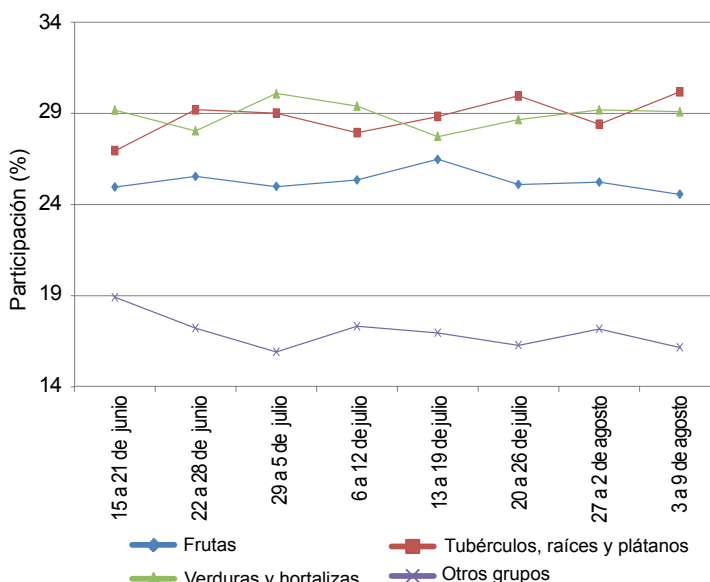
En este sentido, Mercar presentó un descenso en el abastecimiento de la categoría «otros grupos» (-45,21 %), a raíz de un menor ingreso de productos como granos secos (-30,95 %) y carne de cerdo (-29,03 %); en la CMA y Coomerca la menor entrada de alimentos la reportó el grupo de las frutas, con un -27,09 %, debido a la poca oferta de mandarina con un -28,58 % y naranja Valencia con un -27,52 %. En Mercasa, de igual

forma, se observó un bajo acopio de frutas (-38,32 %) que se explica por el descenso en el abastecimiento de granadilla con un -26,61 % y piña gold con un -24,83 %; en cuanto al mercado de Cenabastos, la caída más importante la registró el grupo de los tubérculos, raíces y plátanos (-11,07 %), como resultado del comportamiento de la papa suprema (-36,34 %) y la papa parda pastusa (-15,78 %). Por su parte, en Barranquillita, los procesados presentaron una menor oferta, con un -13,41 %, incidiendo la panela con un -33,08 % y las galletas en un -29,25 %; para Corabastos y Las Flores, el menor ingreso de alimentos lo presentó también el grupo de los procesados, registrando un descenso de -36,83 %, como consecuencia del bajo acopio de panela (-33,33 %) y harinas (-25,50 %); y en Centroabastos, del mismo modo, el menor ingreso lo reportó la categoría «otros grupos», con un descenso del -14,22 %, a raíz de los aceites (-20,72 %) y harinas (-6,78 %).

En contraste, en la Central de Abastos de Villavicencio se identificó un aumento en la oferta de verduras (23,47 %), obedeciendo a una mayor entrada de tomate larga vida (16,94 %) y zanahoria (11,21 %); para el mercado de Surabastos se destacó un incremento en las cantidades acopiadas de procesados (62,03 %), debido a la buena oferta de harinas con un 6,64 %; y en Cavasa

**Gráfico 2. Participación total de los grupos de alimentos que fueron registrados en los mercados Mercar, Barranquillita, Corabastos y Las Flores, Centroabastos, Cavasa y Santa Helena, Cenabastos, CMA, Coomerca, Surabastos, Mercasa y la Central de Abastos de Villavicencio.**

2013 (15 de junio al 9 de agosto)



Fuente: SIPSA, Ministerio de Agricultura y Desarrollo Rural-DANE.

y Santa Helena se observó una mayor presencia de tubérculos, raíces y plátanos (10,04 %), debido a productos como la papa parda pastusa (51,00 %).

Los grupos con mayor participación para la semana comprendida entre el 3 y el 9 de agosto, para el acumu-

lado de los mercados, son los tubérculos, raíces y plátanos con un 30,18 %, seguidos por las verduras y hortalizas con el 29,09 %, las frutas frescas con un 24,57 % y la categoría «otros grupos» entre los que se encuentran las carnes, los procesados, los granos, los cereales, los lácteos, los huevos y pescados con 16,16 %.

## Lo que más sube, lo que más baja

Ciudades	Lo que más sube	Lo que más baja
Barranquilla	Remolacha, cebollas cabezona blanca y junca, apio, coco, guayaba agria, curuba larga, banano criollo, plátano hartón verde, papa R-12 roja.	Habichuela, ajo importado, brócoli, espinaca, frijol y arveja verdes en vainas, repollo blanco, guayabas común y pera, mora de Castilla, granadilla, tomate de árbol, papa únicas y criolla limpia, arroz de primera.
Bogotá, D. C.	Coliflor, brócoli, repollo morado, lechuga Batavia, frijol verde cargamanto, ahuyama, zanahoria, naranjas común y tangelo, limón común, durazno importado, aguacate papelillo, guanábana, mango Tommy ciruela roja, plátano guineo, papa criolla limpia, azúcar sulfitada.	Acelga, rábano rojo, habichuela, tomate chonto, arveja verde en vaina, chócolo mazorca, espinaca, guayaba pera, mora de Castilla, piña gold, lulo, pitahaya, mango común, uva verde, papas R-12 roja, suprema, parda pastusa y única, arracacha amarilla, frijol nima calima.
Bucaramanga	Repollos blanco y morado, remolacha, chócolo mazorca, ahuyama, cebolla junca, limón común, tangelo, patilla, manzana verde y roja importadas, granadilla, mango Tommy, curuba larga, uva importada, papa criolla limpia garbanzo importado.	Habichuela, pimentón, pepino cohombro, brócoli, coliflor, cebolla cabezona blanca, frijol verde en vaina, guayaba pera, fresa, mora de Castilla, mango de azúcar, banano Urabá, tomate de árbol, arracacha amarilla, papas suprema, única y parda pastusa, huevos rojos AA, B y extra.
Cali	Cebolla puerro, remolacha bogotana, acelga, pimentón, mandarinas Oneco y arrayana, tangelo, piña manzana, mangos Tommy y de azúcar, uva importada, manzana royal gala importada, papa parda pastusa, capira y única, carne de res chatas.	Pepino cohombro, frijol verde cargamanto, cebolla junca Aquitania, brócoli, coliflor, ajo importado, pitahaya, curuba larga, mora de Castilla, limón Tahití, maracuyá, fresa, papa criolla sucia, arracacha amarilla, plátano hartón verde, bagre rayado entero congelado.
Cartagena	Remolacha, pepino cohombro, tomate Riogrande ocañero, cebolla junca, coco, tomate de árbol, mandarina común, uva red globe nacional, melón Cantalup, plátano hartón verde, papa criolla limpia, bocachico criollo fresco.	Chócolo mazorca, zanahoria bogotana, repollo blanco, ajo importado, habichuela, pimentón, mora de Castilla, naranja común, curuba larga, guayaba común, lulo, patilla, ñames espino y diamante, papa única, arveja verde seca importada.
Cúcuta	Apio, chócolo mazorca, remolacha regional, repollo verde regional, papaya Maradol, limones Tahití y común, naranja común, durazno nacional, curuba larga, papas única y suprema, plátano hartón verde, bocachico criollo fresco.	Habichuela, frijol verde en vaina, ajos importado y nacional, pimentón, arveja verde en vaina, zanahoria, guanábana, guayaba común, mora de Castilla, uva Isabela, melón Cantalup, arracacha amarilla, papas criolla limpia y parda pastusa, azúcar refinada.
Medellín	Pepino de rellenar, lechuga Batavia, rábano rojo, pepino cohombro, cebolla cabezona blanca, ajo nacional, brócoli, mangos de azúcar, Tommy y común, limones común y Tahití, granadilla, uva red globe nacional, guayaba manzana, fresa, aguacate papelillo, panela cuadrada blanca.	Coliflor, cebolla junca, habichuela, arveja verde en vaina, zanahoria larga vida, repollo blanco, pitahaya, mora de Castilla, melón Cantalup, naranja Valencia, manzana nacional, banano criollo, plátano guineo, papas nevada y capira, arracacha blanca, yuca criolla, garbanzo importado.
Pereira	Lechuga Batavia, apio, coliflor, tangelo, granadilla, limón Tahití, uva roja, guanábana, manzanas verde y royal gala importadas, mandarina Oneco, aguacate papelillo, piña manzana, plátanos hartones verde y maduro, maíz blanco trillado.	Arveja y frijol verdes en vainas, cebolla junca, repollo blanco, habichuela, tomate chonto, guayaba manzana, piña gold, maracuyá, curuba larga, mora de Castilla, mango Tommy, tomate de árbol, papas parda pastusa, única, capira y criolla limpia, frijol cargamanto rojo.

## Verduras y hortalizas

### Arveja verde en vaina se cotizó a la baja



Fuente: DANE.

Durante esta semana se registraron cotizaciones a la baja de la arveja verde en vaina en veintinueve de los treinta y dos mercados en donde se vendió. Este comportamiento fue atribuido al aumento de las cosechas en Ipiales, Pasto (Nariño), Marinilla, El Santuario, El Carmen de Viboral, Sonsón (Antioquia), Abrego, Pamplona y Ocaña (Norte de Santander), lo que se tradujo en un mejor abastecimiento en las principales centrales de abastos del país. Por ejemplo, en la Plaza La 21, en Ibagué, el kilo se vendió a \$1.466; cayó en promedio 35,01 %.

Asimismo, verduras como la habichuela, la espinaca, el repollo blanco y la zanahoria larga vida mantuvieron una tendencia a la baja en esta semana. En el caso particular de la habichuela, se registró una reducción en sus cotizaciones en treinta de los cuarenta mercados que la comercializaron, comportamiento ocasionado por el aumento en el ingreso de producto proveniente de los departamentos de Santander, Valle del Cauca, Boyacá y Norte de Santander. En ciudades como Neiva y Barranquilla, el kilo se vendió en promedio a \$940 y a \$1.308, respectivamente; un 24,03 % menos que la semana pasada.

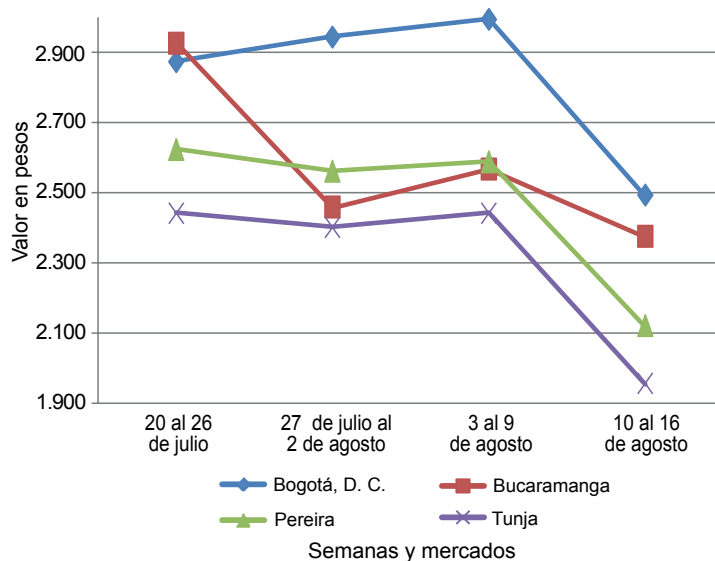
La tendencia a la baja también se presentó en la cotización del ajo importado, el cilantro y el perejil. En el caso del primer producto, el aumento en los ingresos desde China y Chile, principalmente, provocó la disminución en el precio del ajo importado; esto se evidenció en veinte de los veintidós mercados donde se ofertó. En la Central Mayorista de Antioquia, en Medellín, y en Cenabastos, en Cúcuta, el kilo se transó a \$3.945 y a \$3.778; 14,31 % menos.

Las cotizaciones de las cebollas junca y cabezonas blanca y roja importada tuvieron un comportamiento similar y bajaron durante la semana. Por ejemplo, la cebolla cabeza blanca registró disminuciones en dieciséis de los veintinueve mercados en donde se comercializó, debido al aumento de abastecimiento desde Cundinamarca y Boyacá. En la Central de Abastos, Centroabastos, en Bucaramanga, tuvo una reducción de 12,09 %, al venderse el kilo a \$838.

Caso contrario se evidenció en el comportamiento del apio, la lechuga Batavia y la berenjena al registrar incremento en sus precios en la mayoría de las centrales mayoristas en donde se comercializaron estos productos. Por ejemplo, el apio subió su cotización en veinte de los treinta mercados que lo vendieron durante la semana, tendencia atribuida a la disminución de producto proveniente de los municipios de Madrid y Mosquera (Cundinamarca). En Montería el kilo se transó a \$1.267; 10,95 % más.

Con respecto a la lechuga Batavia, los comerciantes atribuyeron su comportamiento al alza a la reducción de la oferta desde la Sabana de Bogotá y Antioquia por el aumento de las lluvias, lo que ha dificultado la recolección. Situación que provocó que este producto se vendiera en la Central de Abastos de Villavicencio a un 11,63 % más que la semana anterior, al comercializarse el kilo a \$1.200.

**Gráfico 3. Comportamiento de los precios mayoristas de la arveja verde en vaina 2013 (20 de julio al 16 de agosto)**



Fuente: SIPSA-DANE-Ministerio de Agricultura y Desarrollo Rural.

Cuadro 1. Mercados mayoristas. Precios de venta de verduras y hortalizas  
2013 (10 al 16 de agosto)

Productos y mercados	Pesos por kilogramo				Tenden- cia	Productos y mercados	Pesos por kilogramo				Tenden- cia
	Mínimo	Máximo	Medio				Mínimo	Máximo	Medio		
<b>Acelga</b>						<b>Ajo (continuación)</b>					
Armenia, Mercar	1.200	1.400	1.300	-		Pamplona (Norte de Santander)	3.556	4.167	3.894	--	
Barranquilla, Barranquillita	2.250	2.250	2.250	=		Pasto (Nariño)	8.250	9.333	8.750	-	
Bogotá, D. C., Corabastos	300	333	320	---		Pereira, La 41	4.056	4.056	4.056	=	
Bucaramanga, Centroabastos	1.850	2.000	1.888	-		Pereira, Mercasa	4.037	4.222	4.083	-	
Cali, Cavasa	1.000	1.000	1.000	+		San Gil (Santander)	3.125	3.167	3.146	-	
Cali, Santa Helena	1.300	1.333	1.317	-		Sogamoso (Boyacá)	3.400	3.400	3.400	---	
Cartagena, Bazurto	2.000	2.000	2.000	=		Tunja (Boyacá)	4.167	4.417	4.367	+	
Chiquinquirá (Boyacá)	1.250	1.250	1.250	=		Valledupar, Mercabastos	3.600	3.800	3.733	-	
Duitama (Boyacá)	1.000	1.000	1.000	+++		Villavicencio, CAV	6.000	6.550	6.325	-	
Ibagué, Plaza La 21	720	720	720	+		<b>Ajo importado</b>					
Ipiales (Nariño)	700	700	700	=		Barranquilla, Barranquillita	3.100	3.450	3.333	-	
Medellín, Central						Barranquilla, Granabastos	2.975	3.075	3.025	---	
Mayorista de Antioquia	1.000	1.000	1.000	=		Bogotá, D. C., Corabastos	3.767	3.867	3.807	+	
Neiva, Surabastos	1.375	1.438	1.400	-		Bucaramanga, Centroabastos	3.325	3.600	3.429	-	
Pamplona (Norte de Santander)	1.400	1.600	1.500	+		Buenaventura (Valle del Cauca)	3.400	3.400	3.400	---	
Pasto (Nariño)	1.583	2.167	1.889	-		Cali, Cavasa	2.767	3.000	2.892	-	
San Gil (Santander)	1.000	1.000	1.000	-		Cali, Santa Helena	3.300	3.500	3.400	---	
Sogamoso (Boyacá)	900	900	900	-		Cartagena, Bazurto	4.000	4.000	4.000	-	
Tunja (Boyacá)	850	850	850	+		Cúcuta, Cenabastos	3.600	4.167	3.778	---	
Ubaté (Cundinamarca)	800	800	800	+		Ibagué, Plaza La 21	3.800	3.900	3.867	---	
Villavicencio, CAV	900	900	900	-		Ipiales (Nariño)	3.500	3.500	3.500	-	
<b>Ahuyama</b>						Medellín, Central					
Armenia, Mercar	350	367	361	-		Mayorista de Antioquia	3.508	4.100	3.945	--	
Barranquilla, Barranquillita	571	571	571	-		Montería (Córdoba)	3.575	3.575	3.575	---	
Barranquilla, Granabastos	643	643	643	-		Neiva, Surabastos	3.300	3.700	3.510	-	
Bogotá, D. C., Corabastos	883	883	883	+		Palmira (Valle del Cauca)	3.000	3.350	3.175	---	
Bucaramanga, Centroabastos	500	525	514	+		Pamplona (Norte de Santander)	5.000	5.500	5.250	--	
Buenaventura (Valle del Cauca)	633	633	633	-		Pasto (Nariño)	3.767	3.900	3.822	-	
Cali, Cavasa	500	500	500	=		Pereira, La 41	3.000	3.700	3.350	-	
Cali, Santa Helena	413	425	419	=		Pereira, Mercasa	3.350	3.650	3.575	-	
Cartagena, Bazurto	719	807	760	+		Popayán (Cauca)	3.200	3.300	3.250	+	
Cartago (Valle del Cauca)	433	467	450	-		Sincelejo (Sucre)	3.000	3.175	3.083	---	
Cúcuta, Cenabastos	700	700	700	=		Tuluá (Valle del Cauca)	3.300	3.567	3.433	---	
Duitama (Boyacá)	392	400	396	-		<b>Apio</b>					
Ibagué, Plaza La 21	400	500	450	-		Armenia, Mercar	1.800	1.800	1.800	-	
Manizales (Caldas)	675	675	675	=		Barranquilla, Barranquillita	1.000	1.000	1.000	++	
Medellín, Central						Barranquilla, Granabastos	850	950	883	+	
Mayorista de Antioquia	525	550	533	-		Bogotá, D. C., Corabastos	1.000	1.200	1.093	++	
Montería (Córdoba)	800	887	843	+		Bucaramanga, Centroabastos	1.083	1.167	1.137	-	
Neiva, Surabastos	500	500	500	=		Cali, Cavasa	824	971	901	+	
Palmira (Valle del Cauca)	500	500	500	=		Cali, Santa Helena	863	882	873	+++	
Pamplona (Norte de Santander)	800	867	817	+		Cartagena, Bazurto	1.000	1.000	1.000	=	
Pereira, La 41	600	600	600	=		Cartago (Valle del Cauca)	1.120	1.307	1.213	+	
Pereira, Mercasa	525	525	525	=		Chiquinquirá (Boyacá)	1.200	1.200	1.200	+	
Popayán (Cauca)	500	510	505	+		Cúcuta, Cenabastos	1.083	1.083	1.083	++	
Rionegro (Antioquia)	700	773	716	+		Ibagué, Plaza La 21	960	1.040	1.000	++	
San Gil (Santander)	525	700	613	-		Ipiales (Nariño)	750	875	813	-	
Sincelejo (Sucre)	575	590	582	+		Manizales (Caldas)	1.260	1.300	1.280	++	
Socorro (Santander)	567	700	633	+		Marinilla (Antioquia)	750	750	750	++	
Sogamoso (Boyacá)	346	346	346	-		Medellín, Central					
Tuluá (Valle del Cauca)	463	463	463	=		Mayorista de Antioquia	725	775	751	--	
Tunja (Boyacá)	354	369	357	-		Medellín, Coomerca	1.000	1.425	1.275	+++	
Valledupar, Mercabastos	500	550	517	---		Montería (Córdoba)	1.100	1.433	1.267	++	
Valledupar, Mercado Nuevo	560	640	600	-		Neiva, Surabastos	1.300	1.400	1.340	-	
Villavicencio, CAV	1.000	1.000	1.000	=		Palmira (Valle del Cauca)	1.292	1.417	1.354	+	
<b>Ají dulce</b>						Pamplona (Norte de Santander)	1.042	1.167	1.115	++	
Cartagena, Bazurto	1.063	3.000	1.854	+++		Pasto (Nariño)	1.750	1.833	1.778	---	
Medellín, Central						Pereira, La 41	1.222	1.222	1.222	+	
Mayorista de Antioquia	1.625	1.750	1.665	+++		Pereira, Mercasa	1.194	1.250	1.215	-	
Montería (Córdoba)	1.688	1.875	1.781	+++		Rionegro (Antioquia)	753	950	854	-	
Sincelejo (Sucre)	1.406	1.813	1.635	++		Sincelejo (Sucre)	925	1.300	1.075	++	
Valledupar, Mercabastos	750	800	783	-		Tuluá (Valle del Cauca)	1.250	1.458	1.354	+	
Valledupar, Mercado Nuevo	700	800	767	---		Tunja (Boyacá)	1.450	1.550	1.480	++	
<b>Ají topito dulce</b>						Valledupar, Mercabastos	1.000	1.000	1.000	=	
Barranquilla, Barranquillita	2.500	3.000	2.667	+		Villavicencio, CAV	1.100	1.200	1.167	+	
Barranquilla, Granabastos	2.063	3.000	2.688	++		<b>Arveja verde en vaina</b>					
<b>Ajo</b>						Armenia, Mercar	1.653	1.867	1.787	---	
Armenia, Mercar	3.267	3.433	3.367	-		Barranquilla, Barranquillita	4.500	4.500	4.500	=	
Bogotá, D. C., Corabastos	5.467	5.600	5.573	-		Barranquilla, Granabastos	4.500	4.500	4.500	-	
Cartago (Valle del Cauca)	4.333	4.500	4.417	---		Bogotá, D. C., Corabastos	2.400	2.533	2.487	---	
Chiquinquirá (Boyacá)	5.800	5.800	5.800	=		Bucaramanga, Centroabastos	1.825	2.600	2.221	---	
Cúcuta, Cenabastos	3.500	4.083	3.819	---		Carmen de Viboral (Antioquia)	1.233	1.233	1.233	---	
Duitama (Boyacá)	3.500	3.600	3.550	+		Cartago (Valle del Cauca)	1.867	2.027	1.947	---	
Ibagué, Plaza La 21	3.556	3.889	3.722	-		Chiquinquirá (Boyacá)	1.900	2.400	2.150	---	
Ipiales (Nariño)	3.750	4.000	3.875	-		Cúcuta, Cenabastos	2.100	2.700	2.532	---	
Manizales (Caldas)	4.344	4.375	4.359	-		Duitama (Boyacá)	2.350	2.400	2.375	---	
Medellín, Central						El Santuario (Antioquia)	1.450	1.525	1.488	---	
Mayorista de Antioquia	4.625	4.750	4.694	+		Ibagué, Plaza La 21	1.317	1.640	1.466	---	
						Ipiales (Nariño)	1.100	1.133	1.117	---	

**Cuadro 1. Mercados mayoristas. Precios de venta de verduras y hortalizas (continuación)**  
**2013 (10 al 16 de agosto)**

Productos y mercados	Pesos por kilogramo				Tenden- cia	Productos y mercados	Pesos por kilogramo				Tenden- cia
	Mínimo	Máximo	Medio	Precios			Mínimo	Máximo	Medio	Precios	
<b>Arveja verde en vaina (continuación)</b>						<b>Calabacín (continuación)</b>					
La Ceja (Antioquia)	1.667	1.775	1.725			Ubaté (Cundinamarca)	1.000	1.000	1.000	=	
Manizales (Caldas)	2.250	3.000	2.625	--		<b>Calabaza</b>					
Marinilla (Antioquia)	1.350	1.400	1.375	---		Bogotá, D. C., Corabastos	493	587	542	--	
Medellín, Central						Montería (Córdoba)	400	400	400	=	
Mayorista de Antioquia	1.433	1.650	1.504	---		<b>Cebolla cabezona blanca</b>					
Medellín, Coomerca	1.650	1.800	1.738	---		Armenia, Mercar	870	933	894	-	
Neiva, Surabastos	1.520	1.760	1.640	---		Barranquilla, Barranquillita	1.050	1.150	1.083	-	
Palmira (Valle del Cauca)	1.800	1.980	1.890	--		Barranquilla, Granabastos	1.155	1.170	1.160	+	
Pamplona (Norte de Santander)	2.300	2.450	2.391	--		Bogotá, D. C., Corabastos	1.100	1.143	1.131	+	
Pereira, La 41	1.520	1.900	1.710	---		Bucaramanga, Centroabastos	800	900	838	--	
Pereira, Mercasa	2.000	2.280	2.100	--		Cartagena, Bazurto	1.095	1.150	1.125	-	
Rionegro (Antioquia)	1.525	1.800	1.650	---		Cartago (Valle del Cauca)	953	973	963	-	
San Gil (Santander)	2.503	2.697	2.600	-		Chiquinquirá (Boyacá)	1.000	1.025	1.013	+	
San Vicente (Antioquia)	1.350	1.350	1.350	---		Cúcuta, Cenabastos	800	900	850	-	
Socorro (Santander)	2.697	3.100	2.898	++		Duitama (Boyacá)	730	750	740	+	
Sogamoso (Boyacá)	2.700	2.700	2.700	+		Ibagué, Plaza La 21	820	905	877	-	
Sonsón (Antioquia)	1.189	1.189	1.189	---		La Ceja (Antioquia)	1.167	1.275	1.214	-	
Tunja (Boyacá)	1.533	1.967	1.793	---		Manizales (Caldas)	1.100	1.100	1.100	+	
Ubaté (Cundinamarca)	1.400	1.400	1.400	-		Medellín, Central					
Villavicencio, CAV	1.600	1.925	1.783	---		Mayorista de Antioquia	1.421	1.556	1.490	+	
<b>Arveja verde en vaina pastusa</b>						Medellín, Coomerca	1.025	1.075	1.049	-	
Buenaventura (Valle del Cauca)	1.800	1.800	1.800	---		Montería (Córdoba)	1.125	1.200	1.163	++	
Cali, Cavasa	1.425	1.600	1.513	---		Neiva, Surabastos	880	960	918	-	
Cali, Santa Helena	1.600	2.067	1.833	---		Pamplona (Norte de Santander)	750	800	767	--	
Manizales (Caldas)	2.250	2.750	2.500	+++		Pereira, La 41	960	960	960	-	
Medellín, Central						Pereira, Mercasa	867	1.000	927	-	
Mayorista de Antioquia	1.400	1.400	1.400	---		Rionegro (Antioquia)	1.000	1.125	1.066	+	
Pasto (Nariño)	1.047	1.325	1.224	---		San Gil (Santander)	935	947	941	-	
Popayán (Cauca)	1.493	1.890	1.692	--		Sincelejo (Sucre)	1.075	1.175	1.125	+	
Tuluá (Valle del Cauca)	1.580	2.060	1.820	--		Socorro (Santander)	850	850	850	=	
<b>Berenjena</b>						Sogamoso (Boyacá)	750	750	750	=	
Barranquilla, Barranquillita	500	625	542	++		Tunja (Boyacá)	633	733	692	--	
Bogotá, D. C., Corabastos	2.367	2.433	2.383	+		Ubaté (Cundinamarca)	1.000	1.000	1.000	++	
Cali, Cavasa	1.200	1.250	1.225	-		Valledupar, Mercabastos	1.033	1.200	1.094	+	
Cali, Santa Helena	2.000	2.000	2.000	-		Villavicencio, CAV	990	1.050	1.023	+	
Cartagena, Bazurto	1.156	1.219	1.194	-		<b>Cebolla cabezona blanca bogotana</b>					
Cúcuta, Cenabastos	917	963	933	+		Buenaventura (Valle del Cauca)	1.014	1.014	1.014	=	
Manizales (Caldas)	2.000	2.000	2.000	=		Cali, Cavasa	932	958	944	+	
Medellín, Central						Cali, Santa Helena	938	964	951	++	
Mayorista de Antioquia	1.750	2.333	2.172	-		Tuluá (Valle del Cauca)	972	1.028	1.000	+	
Montería (Córdoba)	625	625	625	--		<b>Cebolla cabezona blanca ecuatoriana</b>					
Pamplona (Norte de Santander)	667	778	722	+++		Ipiales (Nariño)	615	615	615	-	
Sincelejo (Sucre)	563	781	708	-		<b>Cebolla cabezona blanca importada</b>					
<b>Brócoli</b>						Rionegro (Antioquia)	1.007	1.188	1.104	+	
Armenia, Mercar	2.000	2.000	2.000	=		<b>Cebolla cabezona blanca pastusa</b>					
Barranquilla, Barranquillita	4.000	4.000	4.000	=		Buenaventura (Valle del Cauca)	910	910	910	-	
Barranquilla, Granabastos	4.500	4.500	4.500	--		Cali, Cavasa	750	833	792	-	
Bogotá, D. C., Corabastos	2.167	3.333	2.650	++		Palmira (Valle del Cauca)	965	986	976	++	
Bucaramanga, Centroabastos	2.125	2.500	2.323	--		Pasto (Nariño)	694	715	704	+	
Cali, Cavasa	1.500	2.000	1.750	--		Popayán (Cauca)	806	813	809	-	
Cali, Santa Helena	1.500	1.500	1.500	--		Tuluá (Valle del Cauca)	944	993	969	+	
Cartagena, Bazurto	5.000	5.000	5.000	=		<b>Cebolla cabezona blanca peruana</b>					
Chiquinquirá (Boyacá)	900	900	900	-		Ipiales (Nariño)	851	851	851	++	
Cúcuta, Cenabastos	2.100	2.100	2.100	-		<b>Cebolla cabezona roja</b>					
Duitama (Boyacá)	950	950	950	=		Ibagué, Plaza La 21	800	900	850	-	
Ibagué, Plaza La 21	1.500	1.500	1.500	=		San Gil (Santander)	1.300	1.300	1.300	=	
Ipiales (Nariño)	583	792	688	+		<b>Cebolla cabezona roja ecuatoriana</b>					
Manizales (Caldas)	2.489	2.533	2.511	-		Ipiales (Nariño)	615	615	615	-	
Marinilla (Antioquia)	555	555	555	---		<b>Cebolla cabezona roja importada</b>					
Medellín, Central						Barranquilla, Barranquillita	889	889	889	--	
Mayorista de Antioquia	1.625	1.825	1.703	+		Bogotá, D. C., Corabastos	715	729	724	--	
Montería (Córdoba)	4.000	4.000	4.000	=		Bucaramanga, Centroabastos	849	938	883	-	
Neiva, Surabastos	3.300	3.500	3.410	+		Buenaventura (Valle del Cauca)	785	785	785	=	
Palmira (Valle del Cauca)	1.000	1.056	1.028	+		Medellín, Central					
Pamplona (Norte de Santander)	1.250	1.500	1.438	-		Mayorista de Antioquia	740	828	800	-	
Pasto (Nariño)	1.000	1.000	1.000	+		Montería (Córdoba)	900	900	900	-	
Sogamoso (Boyacá)	900	900	900	---		Palmira (Valle del Cauca)	667	667	667	-	
Tunja (Boyacá)	1.200	1.300	1.220	+		Tuluá (Valle del Cauca)	944	1.094	1.019	-	
Ubaté (Cundinamarca)	1.000	1.000	1.000	=		<b>Cebolla cabezona roja ocañera</b>					
Villavicencio, CAV	2.667	3.067	2.903	+		Bucaramanga, Centroabastos	1.135	1.250	1.152	-	
<b>Calabacín</b>						Cartagena, Bazurto	1.171	1.171	1.171	=	
Bogotá, D. C., Corabastos	622	667	647	n.d.							
Cali, Cavasa	1.500	2.000	1.863	+							
Cali, Santa Helena	1.667	1.667	1.667	=							
Medellín, Central											
Mayorista de Antioquia	925	975	944	-							
San Gil (Santander)	580	580	580	--							
Tunja (Boyacá)	463	550	522	+++							



**Cuadro 1. Mercados mayoristas. Precios de venta de verduras y hortalizas (continuación)**  
**2013 (10 al 16 de agosto)**

Productos y mercados	Pesos por kilogramo				Tenden- cia	Productos y mercados	Pesos por kilogramo				Tenden- cia
	Mínimo	Máximo	Medio	Precios			Mínimo	Máximo	Medio	Precios	
<b>Cebolla cabezona roja ocañera (continuación)</b>						<b>Cebolla puerro (continuación)</b>					
Cúcuta, Cenabastos	1.198	1.198	1.198	-		Cali, Santa Helena	3.000	3.000	3.000	+	
Montería (Córdoba)	800	800	800	=		Cúcuta, Cenabastos	1.833	1.917	1.854	-	
Neiva, Surabastos	700	740	718	=		Medellín, Central					
Pamplona (Norte de Santander)	1.667	1.667	1.667	=		Mayorista de Antioquia	1.625	1.825	1.707	-	
Sincelejo (Sucre)	762	762	762	=		Pamplona (Norte de Santander)	1.417	1.625	1.510	--	
Valledupar, Mercabastos	800	900	867	=		<b>Cebollín chino</b>					
Valledupar, Mercado Nuevo	800	900	867	--		Barranquilla, Barranquillita	2.000	3.000	2.333	+++	
<b>Cebolla cabezona roja peruana</b>						Cartagena, Bazurto	4.000	4.000	4.000	=	
Barranquilla, Granabastos	822	828	826	-		<b>Chócolo mazorca</b>					
Cali, Cavasa	635	646	641	-		Armenia, Mercar	438	486	456	+	
Cali, Santa Helena	833	833	833	=		Armenia, Retiro	410	429	421	+	
Cartagena, Bazurto	1.005	1.156	1.062	-		Barranquilla, Barranquillita	392	419	410	-	
Cúcuta, Cenabastos	972	1.007	994	-		Bogotá, D. C., Corabastos	433	453	438	--	
Ipiales (Nariño)	585	603	594	+		Bucaramanga, Centroabastos	754	820	787	+	
Pamplona (Norte de Santander)	1.146	1.458	1.250	--		Buenaventura (Valle del Cauca)	738	738	738	--	
Pasto (Nariño)	660	715	697	+		Cali, Cavasa	607	875	746	+	
Sincelejo (Sucre)	900	900	900	=		Cali, Santa Helena	571	714	643	--	
Valledupar, Mercabastos	750	810	776	-		Cartagena, Bazurto	300	375	329	-	
Valledupar, Mercado Nuevo	800	900	833	-		Cartago (Valle del Cauca)	625	642	633	+	
<b>Cebolla junca</b>						Chiquinquirá (Boyacá)	380	380	380	--	
Armenia, Mercar	1.067	1.173	1.129	--		Cúcuta, Cenabastos	409	500	438	+	
Barranquilla, Granabastos	1.600	1.650	1.617	+		Duitama (Boyacá)	445	455	450	---	
Bucaramanga, Centroabastos	891	922	902	+		El Santuario (Antioquia)	509	556	533	+	
Cartagena, Bazurto	1.132	1.235	1.172	-		Ibagué, Plaza La 21	440	440	440	-	
Cartago (Valle del Cauca)	880	933	907	---	Ipiales (Nariño)	429	486	457	=		
Chiquinquirá (Boyacá)	875	875	875	=		Manizales (Caldas)	392	392	392	+	
Ipiales (Nariño)	1.050	1.083	1.067	+++		Marinilla (Antioquia)	406	423	415	+	
La Ceja (Antioquia)	960	980	970	---	Medellín, Central						
Manizales (Caldas)	960	1.040	1.000	---	Mayorista de Antioquia	483	510	493	-		
Medellín, Central					Medellín, Coomerca	433	500	463	+		
Mayorista de Antioquia	980	1.000	992	---	Montería (Córdoba)	507	567	537	-		
Medellín, Coomerca	1.000	1.425	1.213	--	Neiva, Surabastos	480	480	480	+		
Montería (Córdoba)	1.667	2.250	1.958	+++	Pamplona (Norte de Santander)	455	576	508	++		
Neiva, Surabastos	600	600	600	n.d.	Pasto (Nariño)	471	514	495	+		
Pereira, La 41	700	833	767	---	Pereira, La 41	525	525	525	=		
Pereira, La Bella	711	711	711	---	Peñol (Antioquia)	433	494	455	+		
Pereira, Mercasa	533	667	617	---	Popayán (Cauca)	543	543	543	-		
Rionegro (Antioquia)	1.000	1.167	1.050	-	Rionegro (Antioquia)	329	554	384	++		
Sincelejo (Sucre)	800	950	867	---	San Gil (Santander)	306	444	375	---		
Sonsón (Antioquia)	790	790	790	=	San Vicente (Antioquia)	440	440	440	+		
Ubaté (Cundinamarca)	800	800	800	=	Sincelejo (Sucre)	360	390	373	+		
Valledupar, Mercabastos	889	1.000	963	-	Socorro (Santander)	313	350	331	--		
Villavicencio, CAV	1.011	1.109	1.056	--	Sogamoso (Boyacá)	500	500	500	--		
<b>Cebolla junca Aquitania</b>					Sonsón (Antioquia)	263	263	263	-		
Barranquilla, Barranquillita	1.333	1.333	1.333	-	Tuluá (Valle del Cauca)	679	679	679	+++		
Bogotá, D. C., Corabastos	778	1.037	896	-	Tunja (Boyacá)	433	500	483	--		
Bucaramanga, Centroabastos	875	875	875	=	Ubaté (Cundinamarca)	400	400	400	-		
Buenaventura (Valle del Cauca)	1.367	1.367	1.367	=	Valledupar, Mercabastos	933	933	933	+		
Cali, Cavasa	593	681	637	--	Villavicencio, CAV	525	700	613	--		
Duitama (Boyacá)	517	517	517	--	<b>Cidra</b>						
Ibagué, Plaza La 21	1.000	1.040	1.022	--	Bogotá, D. C., Corabastos	556	756	638	+		
Neiva, Surabastos	413	427	423	--	Ibagué, Plaza La 21	560	560	560	=		
San Gil (Santander)	1.880	1.973	1.927	+	La Ceja (Antioquia)	300	300	300	---		
Sogamoso (Boyacá)	367	367	367	---	Marinilla (Antioquia)	238	238	238	-		
Tuluá (Valle del Cauca)	1.111	1.111	1.111	-	Medellín, Central						
Tunja (Boyacá)	483	583	520	-	Mayorista de Antioquia	525	550	531	-		
<b>Cebolla junca Berlín</b>					Peñol (Antioquia)	225	275	248	+		
Barranquilla, Barranquillita	1.200	1.200	1.200	-	San Vicente (Antioquia)	223	223	223	-		
Cúcuta, Cenabastos	781	1.125	914	-	Villavicencio, CAV	800	800	800	-		
Pamplona (Norte de Santander)	781	781	781	-	<b>Cilantro</b>						
Valledupar, Mercabastos	833	1.000	944	---	Armenia, Mercar	1.200	1.200	1.200	=		
<b>Cebolla junca Tenerife</b>					Barranquilla, Barranquillita	3.500	4.500	3.833	--		
Cali, Cavasa	600	788	688	--	Bogotá, D. C., Corabastos	1.200	2.433	1.796	---		
Cali, Santa Helena	800	833	817	-	Bucaramanga, Centroabastos	4.000	5.750	4.500	---		
Palmira (Valle del Cauca)	637	726	681	-	Buenaventura (Valle del Cauca)	1.917	1.917	1.917	=		
<b>Cebolla junca pastusa</b>					Cali, Cavasa	750	750	750	---		
Cali, Cavasa	622	622	622	n.d.	Cali, Santa Helena	967	1.000	983	-		
Cali, Santa Helena	844	889	867	++	Cartagena, Bazurto	2.763	3.000	2.902	---		
Palmira (Valle del Cauca)	646	667	656	-	Cartago (Valle del Cauca)	1.833	2.000	1.917	+		
Pasto (Nariño)	478	563	525	--	Cúcuta, Cenabastos	3.000	4.000	3.250	+		
Popayán (Cauca)	859	874	867	+	Duitama (Boyacá)	2.333	2.333	2.333	=		
<b>Cebolla puerro</b>					Ibagué, Plaza La 21	600	600	600	-		
Bogotá, D. C., Corabastos	2.167	2.833	2.608	++	Ipiales (Nariño)	900	1.200	1.050	---		
Cali, Cavasa	2.000	2.500	2.250	++	La Ceja (Antioquia)	1.500	1.500	1.500	--		
					Manizales (Caldas)	2.667	2.667	2.667	+		
					Marinilla (Antioquia)	675	675	675	---		
					Medellín, Central						
					Mayorista de Antioquia	475	500	498	---		

**Cuadro 1. Mercados mayoristas. Precios de venta de verduras y hortalizas (continuación)  
2013 (10 al 16 de agosto)**

Productos y mercados	Pesos por kilogramo				Tenden- cia	Productos y mercados	Pesos por kilogramo				Tenden- cia
	Mínimo	Máximo	Medio	Precios			Mínimo	Máximo	Medio	Precios	
<b>Cilantro (continuación)</b>						<b>Espinaca (continuación)</b>					
Medellín, Coomerca	400	1.000	720	---	Villavicencio, CAV	1.000	1.200	1.108	+		
Montería (Córdoba)	4.000	5.000	4.500	++	<b>Frijol verde bolo</b>						
Neiva, Surabastos	2.000	2.667	2.333	---	Cúcuta, Cenabastos	1.233	1.667	1.410	--		
Palmira (Valle del Cauca)	1.000	1.000	1.000	=	Pamplona (Norte de Santander)	1.183	1.183	1.183	---		
Pamplona (Norte de Santander)	750	1.200	908	---	<b>Frijol verde cargamanto</b>						
Pasto (Nariño)	2.500	3.250	2.944	+	Bogotá, D. C., Corabastos	1.300	1.367	1.335	+		
Pereira, La 41	500	500	500	---	Cali, Cavasa	800	1.067	929	--		
Pereira, Mercasa	500	500	500	---	Cali, Santa Helena	1.033	1.200	1.117	--		
Popayán (Cauca)	1.000	1.000	1.000	=	Carmen de Viboral (Antioquia)	967	967	967	-		
Rionegro (Antioquia)	900	1.075	1.002	---	El Santuario (Antioquia)	1.000	1.050	1.025	-		
San Gil (Santander)	2.000	4.000	3.000	=	La Ceja (Antioquia)	1.200	1.425	1.308	-		
Sincelejo (Sucre)	3.000	3.000	3.000	=	Marinilla (Antioquia)	945	1.038	991	-		
Socorro (Santander)	2.000	2.000	2.000	=	Medellín, Central						
Sogamoso (Boyacá)	1.333	1.333	1.333	---	Mayorista de Antioquia	1.033	1.225	1.080	-		
Tuluá (Valle del Cauca)	1.400	1.400	1.400	=	Medellín, Coomerca	1.275	1.300	1.295	-		
Tunja (Boyacá)	1.083	1.917	1.483	---	Pasto (Nariño)	1.215	1.300	1.252	-		
Ubaté (Cundinamarca)	2.500	2.500	2.500	---	Peñol (Antioquia)	1.143	1.238	1.202	+		
Valledupar, Mercabastos	2.000	2.500	2.333	++	Popayán (Cauca)	1.200	1.220	1.210	-		
Valledupar, Mercado Nuevo	2.000	2.500	2.333	+	Rionegro (Antioquia)	1.225	1.300	1.267	-		
Villavicencio, CAV	2.500	3.125	2.708	---	San Vicente (Antioquia)	1.038	1.038	1.038	=		
<b>Coles</b>					Sogamoso (Boyacá)	1.100	1.100	1.100	---		
Barranquilla, Barranquillita	1.000	1.000	1.000	---	Sonsón (Antioquia)	1.050	1.050	1.050	+		
Bogotá, D. C., Corabastos	933	933	933	-	Tuluá (Valle del Cauca)	1.420	1.420	1.420	=		
Medellín, Central					Tunja (Boyacá)	1.033	1.167	1.087	-		
Mayorista de Antioquia	733	775	753	-	Villavicencio, CAV	1.150	1.350	1.233	--		
Medellín, Coomerca	600	725	680	-	<b>Frijol verde en vaina</b>						
<b>Coliflor</b>					Armenia, Mercar	1.147	1.173	1.160	-		
Armenia, Mercar	2.000	2.667	2.333	++	Barranquilla, Barranquillita	4.000	4.500	4.333	-		
Barranquilla, Barranquillita	4.000	4.000	4.000	=	Barranquilla, Granabastos	4.500	4.500	4.500	-		
Barranquilla, Granabastos	4.500	4.500	4.500	---	Bucaramanga, Centroabastos	1.050	1.250	1.181	-		
Bogotá, D. C., Corabastos	1.067	1.267	1.133	+++	Buenaventura (Valle del Cauca)	1.200	1.200	1.200	---		
Bucaramanga, Centroabastos	2.000	2.500	2.244	--	Cartago (Valle del Cauca)	1.433	1.467	1.450	-		
Cali, Cavasa	1.500	2.000	1.750	---	Chiquinquirá (Boyacá)	1.050	1.250	1.150	-		
Cali, Santa Helena	1.500	1.500	1.500	=	Cúcuta, Cenabastos	1.000	1.267	1.065	---		
Cartagena, Bazurto	5.000	5.000	5.000	=	Duitama (Boyacá)	1.000	1.000	1.000	-		
Cartago (Valle del Cauca)	1.200	1.200	1.200	=	Ibagué, Plaza La 21	827	840	833	--		
Chiquinquirá (Boyacá)	1.000	1.000	1.000	-	Ipiales (Nariño)	545	727	636	---		
Cúcuta, Cenabastos	2.100	2.100	2.100	---	Manizales (Caldas)	1.725	2.333	2.029	++		
Duitama (Boyacá)	1.250	1.250	1.250	+++	Montería (Córdoba)	1.700	1.700	1.700	--		
Ipiales (Nariño)	667	667	667	---	Neiva, Surabastos	1.200	1.400	1.300	-		
Manizales (Caldas)	1.750	1.900	1.825	++	Pamplona (Norte de Santander)	817	1.000	932	-		
Marinilla (Antioquia)	850	850	850	n.d.	Pereira, La 41	1.175	1.175	1.175	--		
Medellín, Central					Pereira, Mercasa	1.150	1.350	1.213	-		
Mayorista de Antioquia	1.167	1.375	1.251	---	San Gil (Santander)	904	1.345	1.125	-		
Montería (Córdoba)	4.000	4.000	4.000	=	Sincelejo (Sucre)	1.900	1.950	1.933	++		
Neiva, Surabastos	1.650	1.750	1.700	-	Socorro (Santander)	866	1.163	1.014	+++		
Palmira (Valle del Cauca)	1.333	1.400	1.367	+	Tunja (Boyacá)	750	867	817	--		
Pamplona (Norte de Santander)	1.417	1.500	1.444	-	Ubaté (Cundinamarca)	800	800	800	+		
Pasto (Nariño)	1.467	1.500	1.489	+++	<b>Haba verde</b>						
Pereira, La 41	1.500	1.583	1.542	+	Bogotá, D. C., Corabastos	1.000	1.167	1.060	-		
Pereira, Mercasa	1.500	1.500	1.500	=	Cúcuta, Cenabastos	1.000	1.100	1.057	-		
Sogamoso (Boyacá)	1.000	1.000	1.000	---	Duitama (Boyacá)	800	800	800	=		
Tunja (Boyacá)	1.250	1.450	1.300	+	Ipiales (Nariño)	700	800	750	+		
Ubaté (Cundinamarca)	1.000	1.000	1.000	=	Pamplona (Norte de Santander)	841	1.000	908	-		
Villavicencio, CAV	1.200	1.300	1.275	-	Sogamoso (Boyacá)	700	700	700	-		
<b>Espinaca</b>					Tunja (Boyacá)	600	800	700	-		
Armenia, Mercar	1.593	2.037	1.815	-	Ubaté (Cundinamarca)	750	750	750	+		
Barranquilla, Barranquillita	4.000	4.000	4.000	=	<b>Habichuela</b>						
Barranquilla, Granabastos	4.500	4.500	4.500	-	Armenia, Mercar	880	900	893	--		
Bogotá, D. C., Corabastos	500	650	598	--	Barranquilla, Barranquillita	1.375	1.375	1.375	--		
Bucaramanga, Centroabastos	2.000	2.000	2.000	=	Barranquilla, Granabastos	1.263	1.338	1.308	---		
Cali, Cavasa	1.500	1.500	1.500	=	Bogotá, D. C., Corabastos	1.013	1.232	1.147	---		
Cartagena, Bazurto	5.500	5.500	5.500	=	Bucaramanga, Centroabastos	750	1.383	1.044	--		
Chiquinquirá (Boyacá)	1.125	1.125	1.125	---	Buenaventura (Valle del Cauca)	1.147	1.147	1.147	-		
Duitama (Boyacá)	2.000	2.000	2.000	=	Cali, Cavasa	1.000	1.000	1.000	-		
Ibagué, Plaza La 21	1.111	1.222	1.167	=	Cali, Santa Helena	1.107	1.180	1.143	+++		
Ipiales (Nariño)	1.000	1.000	1.000	=	Cartagena, Bazurto	1.450	1.525	1.479	-		
Manizales (Caldas)	2.833	2.833	2.833	-	Cartago (Valle del Cauca)	800	853	827	--		
Marinilla (Antioquia)	525	525	525	---	Chiquinquirá (Boyacá)	981	1.204	1.093	--		
Medellín, Central					Cúcuta, Cenabastos	1.063	1.594	1.328	---		
Mayorista de Antioquia	1.000	1.100	1.069	--	Duitama (Boyacá)	1.113	1.113	1.113	=		
Medellín, Coomerca	1.300	1.425	1.390	+	El Santuario (Antioquia)	500	600	550	---		
Neiva, Surabastos	1.941	2.059	2.000	-	Ibagué, Plaza La 21	720	800	760	---		
Pamplona (Norte de Santander)	1.467	1.533	1.500	-	Ipiales (Nariño)	1.333	1.333	1.333	=		
Pasto (Nariño)	1.500	2.000	1.750	-	La Ceja (Antioquia)	767	1.067	869	-		
San Gil (Santander)	1.000	1.000	1.000	=	Manizales (Caldas)	660	880	770	-		
Sogamoso (Boyacá)	2.000	2.000	2.000	=	Marinilla (Antioquia)	445	458	451	---		
Tunja (Boyacá)	1.467	1.600	1.507	-							
Ubaté (Cundinamarca)	1.765	1.765	1.765	=							



**Cuadro 1. Mercados mayoristas. Precios de venta de verduras y hortalizas (continuación)  
2013 (10 al 16 de agosto)**

Productos y mercados	Pesos por kilogramo				Tenden- cia	Productos y mercados	Pesos por kilogramo				Tenden- cia
	Mínimo	Máximo	Medio	Precios			Mínimo	Máximo	Medio	Precios	
<b>Pimentón (continuación)</b>						<b>Remolacha bogotana (continuación)</b>					
Chiquinquirá (Boyacá)	675	675	675	-		Armenia, Mercar	750	846	809	+	
Cúcuta, Cenabastos	938	1.188	1.071	-		Cali, Cavasa	742	750	746	+	
Duitama (Boyacá)	1.160	1.160	1.160	-		Cali, Santa Helena	933	967	950	+	
El Santuario (Antioquia)	550	663	606	-		Cartago (Valle del Cauca)	817	900	858	+	
Ibaqué, Plaza La 21	1.950	2.250	2.100	-		Palmira (Valle del Cauca)	667	683	675	-	
Ipiales (Nariño)	1.600	1.600	1.600	-		Popayán (Cauca)	839	889	864	++	
La Ceja (Antioquia)	1.167	1.200	1.183	+		Tuluá (Valle del Cauca)					
Manizales (Caldas)	1.575	1.625	1.600	=		<b>Remolacha regional</b>					
Marinilla (Antioquia)	728	731	729	-		Cúcuta, Cenabastos	533	667	575	=	
Medellín, Central						Marinilla (Antioquia)	777	777	777	+	
Mayorista de Antioquia	900	1.050	960	-		Pamplona (Norte de Santander)	400	550	497	-	
Medellín, Coomerca	900	1.000	938	-		<b>Repollo blanco</b>					
Montería (Córdoba)	1.000	1.000	1.000	---		Armenia, Mercar	394	420	406	+	
Neiva, Surabastos	1.143	1.429	1.286	-		Barranquilla, Barranquillita	493	493	493	=	
Palmira (Valle del Cauca)	1.000	1.133	1.067	-		Barranquilla, Granabastos	507	507	507	-	
Pamplona (Norte de Santander)	1.375	1.667	1.533	+		Bucaramanga, Centroabastos	640	800	760	+++	
Pasto (Nariño)	1.333	1.800	1.494	++		Buenaventura (Valle del Cauca)	378	378	378	=	
Pereira, La 41	1.150	1.350	1.250	-		Carmen de Viboral (Antioquia)	354	354	354	-	
Pereira, Mercasa	1.175	1.250	1.206	-		Cartagena, Bazurto	429	454	445	-	
Peñol (Antioquia)	578	646	610	-		Cartago (Valle del Cauca)	376	397	386	++	
Rionegro (Antioquia)	700	950	858	-		Chiquinquirá (Boyacá)	400	400	400	+	
San Gil (Santander)	571	571	571	---		El Santuario (Antioquia)	196	198	197	---	
Sincelejo (Sucre)	1.450	1.600	1.550	+		La Ceja (Antioquia)	353	355	354	---	
Socorro (Santander)	500	500	500	-		Manizales (Caldas)	611	617	614	-	
Sogamoso (Boyacá)	917	917	917	=		Marinilla (Antioquia)	244	244	244	-	
Sonsón (Antioquia)	920	920	920	++		Medellín, Central					
Tuluá (Valle del Cauca)	900	900	900	=		Mayorista de Antioquia	226	258	236	---	
Tunja (Boyacá)	1.333	1.381	1.367	-		Medellín, Coomerca	219	292	249	---	
Valledupar, Mercabastos	833	1.250	1.042	-		Montería (Córdoba)	450	539	494	+	
Valledupar, Mercado Nuevo	833	1.250	1.111	-		Neiva, Surabastos	387	400	393	+	
Villavicencio, CAV	1.583	1.667	1.611	-		Pasto (Nariño)	263	271	267	---	
<b>Pimentón verde</b>						Pereira, La 41	457	475	466	-	
Bogotá, D. C., Corabastos	2.433	2.667	2.503	-		Pereira, Mercasa	396	424	409	-	
Bucaramanga, Centroabastos	577	615	606	+		Popayán (Cauca)	360	380	370	=	
Cartagena, Bazurto	1.900	1.900	1.900	-		Rionegro (Antioquia)	231	285	269	---	
<b>Rábano rojo</b>						Sincelejo (Sucre)	475	545	520	-	
Armenia, Mercar	1.500	1.500	1.500	--		Sonsón (Antioquia)	161	161	161	++	
Barranquilla, Barranquillita	3.500	4.500	4.000	-		Valledupar, Mercabastos	500	571	548	-	
Bogotá, D. C., Corabastos	417	417	417	---		Villavicencio, CAV	560	680	617	+	
Bucaramanga, Centroabastos	3.000	3.000	3.000	=		<b>Repollo blanco bogotano</b>					
Cali, Cavasa	1.500	1.500	1.500	=		Bucaramanga, Centroabastos	320	520	448	-	
Cartagena, Bazurto	4.000	4.000	4.000	=		Medellín, Central					
Manizales (Caldas)	3.000	3.000	3.000	+		Mayorista de Antioquia	348	350	349	-	
Medellín, Central						<b>Repollo blanco valluno</b>					
Mayorista de Antioquia	1.625	1.825	1.685	+		Cali, Cavasa	133	192	167	---	
Neiva, Surabastos	2.500	2.500	2.500	=		Cali, Santa Helena	244	300	272	-	
Pamplona (Norte de Santander)	2.000	2.000	2.000	++		Palmira (Valle del Cauca)	167	267	217	-	
Pasto (Nariño)	1.667	1.833	1.778	-		Tuluá (Valle del Cauca)	311	344	328	-	
<b>Remolacha</b>						<b>Repollo morado</b>					
Armenia, Mercar	603	768	665	-		Bogotá, D. C., Corabastos	481	495	490	++	
Barranquilla, Barranquillita	792	792	792	=		Bucaramanga, Centroabastos	790	890	843	-	
Barranquilla, Granabastos	821	863	842	++		Cali, Cavasa	450	467	458	-	
Bogotá, D. C., Corabastos	667	667	667	+		Cali, Santa Helena	550	563	556	-	
Bucaramanga, Centroabastos	800	867	838	+		Cúcuta, Cenabastos	963	981	968	-	
Cartagena, Bazurto	767	867	813	++		El Santuario (Antioquia)	158	167	163	+++	
Chiquinquirá (Boyacá)	650	700	675	+		Marinilla (Antioquia)	138	138	138	n.d.	
Duitama (Boyacá)	770	780	775	+++		Medellín, Central					
El Santuario (Antioquia)	513	600	556	-		Mayorista de Antioquia	125	242	228	-	
Ibaqué, Plaza La 21	880	960	920	-		Pamplona (Norte de Santander)	685	759	729	+	
Ipiales (Nariño)	933	933	933	-		Pasto (Nariño)	388	425	406	--	
La Ceja (Antioquia)	1.000	1.000	1.000	+		<b>Repollo morado antioqueño</b>					
Manizales (Caldas)	667	673	670	+		Buenaventura (Valle del Cauca)	500	500	500	=	
Medellín, Central						Cali, Cavasa	478	478	478	+	
Mayorista de Antioquia	600	750	644	--		<b>Repollo verde regional</b>					
Medellín, Coomerca	1.000	1.000	1.000	+		Bogotá, D. C., Corabastos	348	429	405	++	
Montería (Córdoba)	1.000	1.000	1.000	+		Cúcuta, Cenabastos	425	567	497	+	
Neiva, Surabastos	728	816	762	-		Duitama (Boyacá)	580	600	590	+++	
Rionegro (Antioquia)	675	850	775	-		Ipiales (Nariño)	173	180	177	-	
San Gil (Santander)	533	668	601	-		Manizales (Caldas)	600	600	600	-	
Sogamoso (Boyacá)	950	950	950	+++		Pamplona (Norte de Santander)	433	500	467	+	
Tunja (Boyacá)	613	733	668	++		San Gil (Santander)	592	629	611	-	
Valledupar, Mercabastos	750	1.167	954	+++		Sogamoso (Boyacá)	292	292	292	---	
Villavicencio, CAV	930	950	947	+		Tunja (Boyacá)	400	440	432	++	
<b>Remolacha antioqueña</b>						<b>Remolacha bogotana</b>					
Sincelejo (Sucre)	1.100	1.150	1.117	+		Buenaventura (Valle del Cauca)	1.227	1.227	1.227	=	

**Cuadro 1. Mercados mayoristas. Precios de venta de verduras y hortalizas (conclusión)  
2013 (10 al 16 de agosto)**

Productos y mercados	Pesos por kilogramo				Tenden- cia	Productos y mercados	Pesos por kilogramo				Tenden- cia			
	Mínimo	Máximo	Medio	Precios			Mínimo	Máximo	Medio	Precios				
<b>Tomate chonto</b>						<b>Tomate Riogrande (continuación)</b>								
Armenia, Mercar	975	1.125	1.075	-	Barranquilla (Boyacá)	980	980	980	=	Barranquilla, Barranquillita	1.000	1.100	1.033	-
Bogotá, D. C., Corabastos	1.152	1.303	1.264	--	Montería (Córdoba)	900	1.240	1.070	+	Barranquilla, Granabastos	1.538	1.588	1.563	-
Cartago (Valle del Cauca)	933	1.000	967	-	Pamplona (Norte de Santander)	1.061	1.212	1.125	-	Cartagena, Bazurto	1.138	1.239	1.199	+
Chiquinquirá (Boyacá)	1.020	1.080	1.050	--	San Gil (Santander)	800	1.000	900	-	<b>Zanahoria</b>				
Ibagué, Plaza La 21	964	1.018	991	--	Socorro (Santander)	600	800	700	--	Armenia, Mercar	628	733	676	-
Manizales (Caldas)	977	1.091	1.034	-	Sogamoso (Boyacá)	1.318	1.318	1.318	+	Bogotá, D. C., Corabastos	694	1.056	854	+
Neiva, Surabastos	800	1.000	900	---	Valledupar, Mercabastos	833	1.000	944	-	Bucaramanga, Centroabastos	722	875	761	-
Pereira, La 41	1.067	1.067	1.067	--	Valledupar, Mercado Nuevo	833	833	833	--	Buenaventura (Valle del Cauca)	588	588	588	-
Pereira, Mercasa	850	967	904	--	<b>Tomate Riogrande bumangués</b>					Cali, Cavasa	423	536	468	-
Peñol (Antioquia)	795	845	818	-	Barranquilla, Granabastos	1.409	1.455	1.436	+	Cali, Santa Helena	594	642	618	-
Santa Bárbara (Antioquia)	342	352	347	---	Cartagena, Bazurto	1.432	1.636	1.523	--	Cartago (Valle del Cauca)	839	939	889	-
Sincelejo (Sucre)	1.200	1.333	1.256	++	<b>Tomate Riogrande ocañero</b>					Chiquinquirá (Boyacá)	650	800	725	-
Tunja (Boyacá)	1.061	1.136	1.106	--	Barranquilla, Barranquillita	1.000	1.100	1.033	-	Cúcuta, Cenabastos	625	833	732	--
Ubaté (Cundinamarca)	1.200	1.200	1.200	---	Barranquilla, Granabastos	1.538	1.588	1.563	-	Duitama (Boyacá)	800	800	800	=
Valledupar, Mercabastos	1.100	1.100	1.100	---	Cartagena, Bazurto	1.138	1.239	1.199	+	Ibagué, Plaza La 21	828	880	854	-
<b>Tomate chonto antioqueño</b>					<b>Zanahoria bogotana</b>					Ipiales (Nariño)	380	391	386	--
El Santuario (Antioquia)	675	700	688	--	Barranquilla, Barranquillita	758	792	769	-	Manizales (Caldas)	867	899	883	-
La Ceja (Antioquia)	875	950	913	+	Barranquilla, Granabastos	842	842	842	-	Neiva, Surabastos	587	720	650	+
Marinilla (Antioquia)	580	645	613	--	Buenaventura (Valle del Cauca)	694	694	694	--	Palmira (Valle del Cauca)	461	527	494	-
Medellín, Central					Cali, Cavasa	833	854	844	-	Pamplona (Norte de Santander)	633	700	685	-
Mayorista de Antioquia	1.050	1.133	1.095	-	Cali, Santa Helena	833	875	854	+	Pasto (Nariño)	285	317	301	+
Medellín, Coomerca	1.000	1.000	1.000	=	Cartago (Valle del Cauca)	647	647	647	n.d.	Pereira, Mercasa	647	647	647	n.d.
Montería (Córdoba)	1.000	1.000	1.000	=	Chiquinquirá (Boyacá)	644	656	650	+	Popayán (Cauca)	953	1.040	997	+
Peñol (Antioquia)	543	653	586	-	Cúcuta, Cenabastos	719	719	719	-	San Gil (Santander)	719	719	719	-
Rionegro (Antioquia)	563	875	699	--	Duitama (Boyacá)	708	708	708	-	Sincelejo (Sucre)	708	708	708	-
Sonsón (Antioquia)	825	825	825	+	Ibagué, Plaza La 21	533	533	533	--	Sogamoso (Boyacá)	533	533	533	--
Yarumal (Antioquia)	900	900	900	++	Manizales (Caldas)	583	583	583	n.d.	Sonsón (Antioquia)	533	533	533	--
<b>Tomate chonto valluno</b>					Neiva, Surabastos	617	667	640	+	Tuluá (Valle del Cauca)	583	583	583	n.d.
Buenaventura (Valle del Cauca)	1.433	1.433	1.433	-	Palmira (Valle del Cauca)	617	667	640	+	Tunja (Boyacá)	617	667	640	+
Cali, Cavasa	950	1.025	1.000	-	Pamplona (Norte de Santander)	530	530	530	+++	Ubaté (Cundinamarca)	530	530	530	+++
Cali, Santa Helena	975	1.000	988	-	Pasto (Nariño)	285	317	301	+	Valledupar, Mercabastos	861	1.000	926	+
Medellín, Central					Pereira, Mercasa	647	647	647	n.d.	Villavicencio, CAV	680	820	753	-
Mayorista de Antioquia	1.067	1.133	1.099	-	Popayán (Cauca)	644	656	650	+	<b>Zanahoria bogotana</b>				
Medellín, Coomerca	1.000	1.000	1.000	n.d.	San Gil (Santander)	953	1.040	997	+	Barranquilla, Barranquillita	758	792	769	-
Palmira (Valle del Cauca)	925	1.025	975	-	Sincelejo (Sucre)	719	719	719	-	Barranquilla, Granabastos	842	842	842	-
Tuluá (Valle del Cauca)	850	975	913	-	Sogamoso (Boyacá)	708	708	708	-	Buenaventura (Valle del Cauca)	694	694	694	--
<b>Tomate larga vida</b>					Sonsón (Antioquia)	533	533	533	--	Cali, Cavasa	833	854	844	-
Bogotá, D. C., Corabastos	1.033	1.233	1.186	--	Tuluá (Valle del Cauca)	583	583	583	n.d.	Cali, Santa Helena	833	875	854	+
Cali, Cavasa	1.325	1.550	1.438	-	Tunja (Boyacá)	617	667	640	+	Cartagena, Bazurto	783	825	801	--
Cali, Santa Helena	1.450	1.500	1.475	-	Ubaté (Cundinamarca)	530	530	530	+++	Cúcuta, Cenabastos	806	875	836	-
Chiquinquirá (Boyacá)	960	960	960	+	Valledupar, Mercabastos	861	1.000	926	+	Medellín, Central				
Medellín, Central					Villavicencio, CAV	680	820	753	-	Mayorista de Antioquia	583	667	617	-
Mayorista de Antioquia	1.333	1.400	1.381	-	<b>Zanahoria bogotana</b>					Pereira, La 41	722	800	761	-
Neiva, Surabastos	1.100	1.200	1.155	-	Barranquilla, Barranquillita	758	792	769	-	Pereira, Mercasa	617	794	750	-
Pasto (Nariño)	1.350	1.350	1.350	+	Barranquilla, Granabastos	842	842	842	-	Tuluá (Valle del Cauca)	800	861	831	-
Popayán (Cauca)	1.400	1.467	1.433	+	Buenaventura (Valle del Cauca)	694	694	694	--	<b>Zanahoria larga vida</b>				
Sogamoso (Boyacá)	1.500	1.500	1.500	=	Cali, Cavasa	833	854	844	-	Carmen de Viboral (Antioquia)	317	317	317	---
Tuluá (Valle del Cauca)	2.000	2.000	2.000	+	Cali, Santa Helena	833	875	854	+	El Santuario (Antioquia)	333	344	339	---
Tunja (Boyacá)	1.000	1.250	1.118	--	Cartagena, Bazurto	783	825	801	--	La Ceja (Antioquia)	509	536	523	---
Villavicencio, CAV	888	1.000	944	---	Cúcuta, Cenabastos	806	875	836	-	Marinilla (Antioquia)	427	427	427	---
<b>Tomate riñón</b>					Medellín, Central					Medellín, Central				
Armenia, Mercar	1.800	1.800	1.800	-	Mayorista de Antioquia	583	667	617	-	Mayorista de Antioquia	373	456	407	---
Bogotá, D. C., Corabastos	1.778	1.778	1.778	-	Pereira, La 41	722	800	761	-	Medellín, Coomerca	382	494	426	-
Bucaramanga, Centroabastos	1.591	1.591	1.591	-	Pereira, Mercasa	617	794	750	-	Montería (Córdoba)	608	824	716	-
Cartago (Valle del Cauca)	2.000	2.000	2.000	=	Tuluá (Valle del Cauca)	800	861	831	-	Rionegro (Antioquia)	449	574	509	---
Ipiales (Nariño)	1.263	1.263	1.263	+	<b>Zanahoria bogotana</b>									
Manizales (Caldas)	1.950	1.950	1.950	=	Barranquilla, Barranquillita	758	792	769	-					
Medellín, Central					Barranquilla, Granabastos	842	842	842	-					
Mayorista de Antioquia	1.367	1.467	1.435	-	Buenaventura (Valle del Cauca)	694	694	694	--					
Pereira, La 41	1.867	2.000	1.933	-	Cali, Cavasa	833	854	844	-					
Pereira, Mercasa	1.767	1.867	1.817	-	Cali, Santa Helena	833	875	854	+					
Sincelejo (Sucre)	2.050	2.125	2.081	+	Cartagena, Bazurto	783	825	801	--					
<b>Tomate riñón valluno</b>					Cúcuta, Cenabastos	806	875	836	-					
Montería (Córdoba)	2.425	2.425	2.425	+	Medellín, Central									
<b>Tomate Riogrande</b>					Mayorista de Antioquia	583	667	617	-					
Bucaramanga, Centroabastos	1.136	1.205	1.156	-	Pereira, La 41	722	800	761	-					
Bucaramanga, Mercados del centro	1.080	1.080	1.080	-	Pereira, Mercasa	617	794	750	-					
Cúcuta, Cenabastos	1.159	1.443	1.295	-	Tuluá (Valle del Cauca)	800	861	831	-					

**Tendencias:**

- (---) Variación mayor al -20 %
- (--) Variación entre -10 % y -20 %
- (-) Variación entre 0 % y -10 %

(=) Variación igual a 0 %

- (+) Variación entre 0 % y 10 %
- (+ +) Variación entre 10 % y 20 %
- (+++) Variación mayor al 20 %
- (n.d.) No determinado

## Frutas frescas

### Buena producción de mora



Fuente: DANE.

Durante esta semana se registró una caída de los precios de la mora de Castilla debida al aumento en la producción de los cultivos ubicados en Duitama, Paipa, Saboyá, Buenavista (Boyacá), Pasca, Venecia, Sylvania, Fusagasugá, San Bernardo (Cundinamarca), Hobo, La Plata y Algeciras (Huila), y al mayor nivel de carga que ingresó desde Pamplona (Norte de Santander), Bucaramanga y Piedecuesta (Santander). En las centrales mayoristas de Corabastos, en Bogotá, y de Cenabastos, en Cúcuta, el kilo se negoció a \$1.913 y a \$1.906, indicando una caída del 11,99 %.

De la misma forma, disminuyeron los precios de las guayabas pera y común, el melón Cantalup, la piña gold, las papayas Maradol y hawaiana, la patilla y la pera importada. En el caso de la piña gold, su cotización cayó en catorce de los dieciocho mercados donde se ofreció esta semana, como consecuencia de la mayor oferta procedente desde Valle del Cauca, Risaralda, Quindío y Meta. En Bogotá D. C. y Pasto (Nariño), el kilo se vendió a \$1.251 y \$1.356, un 12,49 % menos.

Algo similar ocurrió con las cotizaciones de las guayabas común y pera. En cuanto a la variedad común, el mayor ingreso de producto desde Pauna, Tununguá, Briceño (Boyacá), Lebrija, Bucaramanga, Girón (Santander) y Santa Rosa (Bolívar) provocó la reducción de sus precios. En el caso de la variedad pera, la buena producción en los municipios de Lejanías, El Dorado, San Luis de Cubarral, Acacias, Villavicencio (Meta), Rivera, Campoalegre, Garzón y Algeciras (Huila) ocasionó la caída de sus precios en veintidós de los treinta y dos mercados donde se comercializó. En las ciudades

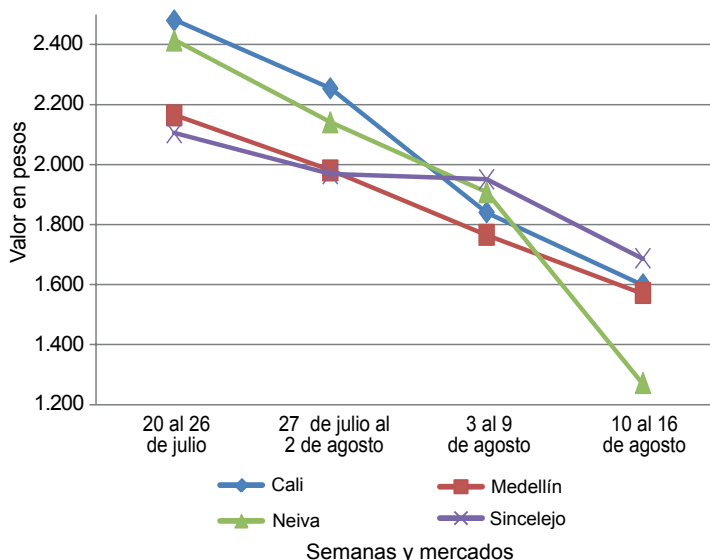
de Neiva y Bucaramanga, el precio de la guayaba pera bajó en más de 20,00 %, vendiéndose el kilo a \$1.075 y a \$691, respectivamente.

La mayor producción en los cultivos ubicados en el Valle del Cauca, Huila y Quindío, jalonó las cotizaciones de la papaya Maradol a la baja en veintiuno de los treinta y cuatro mercados donde se comercializó durante esta semana. En la central mayorista de Mercar, en Armenia, el kilo se pagó a \$831; un 9,12 % menos.

En contraste, se incrementaron las cotizaciones mayoristas del aguacate papelillo, las manzanas royal gala y roja importadas, los limones común y Tahití, la naranja Valencia, la mandarina arrayana y la curuba larga. En el caso del aguacate papelillo, la menor oferta procedente desde los departamentos del Tolima, Caldas y Quindío jalonó al alza de sus precios en dieciocho de los veintiún mercados donde se transó. En las ciudades de Pereira y Tunja, por ejemplo, el kilo se vendió a \$2.117 y a \$2.907; un 7,42 % más.

Por último, debido a las menores labores de recolección en los cultivos ubicados en los departamentos de Cesar, Tolima y Huila, se redujo la oferta del limón común en quince de los veinte mercados donde se comercializó. En Medellín y Villavicencio, por ejemplo, el precio presentó un incremento de 13,72 %, vendiéndose el kilo a \$1.500 y a \$837, respectivamente.

**Gráfico 4. Comportamiento de los precios mayoristas de la mora de Castilla 2013 (20 de julio al 16 de agosto)**



Fuente: SIPSA-DANE-Ministerio de Agricultura y Desarrollo Rural.

**Cuadro 2. Mercados mayoristas. Precios de venta de frutas frescas 2013 (10 al 16 de agosto)**

Productos y mercados	Pesos por kilogramo				Tendencia	Productos y mercados	Pesos por kilogramo				Tendencia
	Mínimo	Máximo	Medio	Precios			Mínimo	Máximo	Medio	Precios	
<b>Aguacate común</b>						<b>Banano criollo (continuación)</b>					
Buenaventura (Valle del Cauca)	2.433	2.433	2.433	-		Pereira, Mercasa	550	550	550	=	
Cúcuta, Cenabastos	3.000	3.000	3.000	-		Popayán (Cauca)	775	775	775	-	
Ibagué, Plaza La 21	1.750	2.000	1.850	+++		Rionegro (Antioquia)	638	725	677	-	
Manizales (Caldas)	2.000	2.000	2.000	=		San Gil (Santander)	380	600	490	++	
Neiva, Surabastos	2.400	2.400	2.400	+		Santa Bárbara (Antioquia)	288	288	288	--	
Santa Bárbara (Antioquia)	1.546	1.546	1.546	+++		Socorro (Santander)	400	480	440	+++	
Socorro (Santander)	2.400	2.400	2.400	n.d.		Sonsón (Antioquia)	481	481	481	++	
Tuluá (Valle del Cauca)	1.600	1.600	1.600	=		Tuluá (Valle del Cauca)	517	517	517	-	
Valledupar, Mercado Nuevo	2.000	2.000	2.000	=		Tunja (Boyacá)	800	833	820	-	
Villavicencio, CAV	1.571	1.807	1.702	--		Yarumal (Antioquia)	472	472	472	++	
<b>Aguacate Hass</b>						<b>Banano Urabá</b>					
Bogotá, D. C., Corabastos	3.600	3.867	3.750	-		Barranquilla, Barranquillita	300	360	330	+	
La Ceja (Antioquia)	1.600	1.800	1.700	+		Barranquilla, Granabastos	330	330	330	-	
Medellín, Central						Bogotá, D. C., Corabastos	750	767	753	-	
Mayorista de Antioquia	2.150	2.300	2.258	+		Bucaramanga, Centroabastos	800	850	813	-	
Popayán (Cauca)	2.100	2.150	2.125	n.d.		Cartagena, Bazurto	520	520	520	=	
Rionegro (Antioquia)	1.950	2.050	2.000	-		Chiquinquirá (Boyacá)	825	825	825	=	
Tunja (Boyacá)	3.100	3.350	3.220	+		Duitama (Boyacá)	800	825	813	=	
<b>Aguacate papelillo</b>						Medellín, Central					
Armenia, Mercar	2.500	2.650	2.583	+		Mayorista de Antioquia	800	800	800	+	
Armenia, Retiro	2.167	2.200	2.192	++		Medellín, Coomerca	300	300	300	=	
Bogotá, D. C., Corabastos	3.067	3.500	3.280	+		Montería (Córdoba)	788	825	806	+	
Bucaramanga, Centroabastos	3.000	3.233	3.079	+		Pamplona (Norte de Santander)	975	1.000	993	-	
Buenaventura (Valle del Cauca)	2.933	2.933	2.933	-		Sincelejo (Sucre)	420	460	440	++	
Cali, Cavasa	2.275	2.525	2.388	+		Sogamoso (Boyacá)	825	825	825	=	
Cali, Santa Helena	2.225	2.275	2.250	+		Tunja (Boyacá)	825	875	835	-	
Cartago (Valle del Cauca)	2.167	2.500	2.333	-		Villavicencio, CAV	620	640	627	-	
Duitama (Boyacá)	3.000	3.000	3.000	+++		<b>Borojó</b>					
Ibagué, Plaza La 21	2.500	2.750	2.663	++		Bogotá, D. C., Corabastos	3.500	3.500	3.500	=	
Manizales (Caldas)	2.375	2.433	2.404	+		Bucaramanga, Centroabastos	4.000	4.000	4.000	=	
Medellín, Central						Cúcuta, Cenabastos	4.333	4.333	4.333	+	
Mayorista de Antioquia	2.225	2.400	2.296	+		Medellín, Central					
Montería (Córdoba)	3.500	3.500	3.500	++		Mayorista de Antioquia	3.200	3.250	3.238	-	
Neiva, Surabastos	2.400	2.500	2.483	+		Pamplona (Norte de Santander)	5.000	5.000	5.000	=	
Pereira, La 41	2.067	2.167	2.117	+		<b>Breva</b>					
Pereira, Mercasa	2.067	2.067	2.067	+		Bogotá, D. C., Corabastos	3.750	4.333	4.003	+	
Rionegro (Antioquia)	2.367	2.550	2.463	+		Bucaramanga, Centroabastos	3.067	3.200	3.128	-	
Sogamoso (Boyacá)	3.250	3.250	3.250	++		Cúcuta, Cenabastos	3.000	3.000	3.000	++	
Tuluá (Valle del Cauca)	2.067	2.067	2.067	=		Ibagué, Plaza La 21	2.400	2.800	2.600	+++	
Tunja (Boyacá)	2.800	3.000	2.907	+		Medellín, Central					
Villavicencio, CAV	3.250	3.500	3.371	+		Mayorista de Antioquia	3.250	3.250	3.250	-	
<b>Badea</b>						<b>Ciruela negra chilena</b>					
Bucaramanga, Centroabastos	1.000	1.000	1.000	++		Bucaramanga, Centroabastos	4.182	4.773	4.561	-	
Cúcuta, Cenabastos	750	750	750	=		Cúcuta, Cenabastos	7.000	7.000	7.000	=	
Ibagué, Plaza La 21	1.200	1.200	1.200	++		Medellín, Central					
Montería (Córdoba)	1.000	1.000	1.000	+		Mayorista de Antioquia	7.188	7.188	7.188	+	
Neiva, Surabastos	800	1.000	892	--		Neiva, Surabastos	4.727	4.909	4.773	-	
<b>Banano bocadillo</b>						Tunja (Boyacá)	5.278	5.278	5.278	---	
Bogotá, D. C., Corabastos	1.125	1.250	1.204	-		<b>Ciruela roja</b>					
Medellín, Central						Bogotá, D. C., Corabastos	1.573	1.600	1.584	+	
Mayorista de Antioquia	700	700	700	=		Bucaramanga, Centroabastos	1.667	1.750	1.715	+	
Santa Bárbara (Antioquia)	500	583	542	--		Cúcuta, Cenabastos	3.000	3.000	3.000	=	
Tunja (Boyacá)	1.538	1.615	1.600	+		Neiva, Surabastos	1.640	1.920	1.710	+	
<b>Banano criollo</b>						Pamplona (Norte de Santander)	1.933	2.000	1.992	-	
Armenia, Mercar	450	483	467	-		San Gil (Santander)	1.933	2.507	2.220	-	
Armenia, Retiro	343	350	346	-		Socorro (Santander)	2.500	2.500	2.500	--	
Barranquilla, Barranquillita	240	300	280	++		Tunja (Boyacá)	1.227	1.467	1.381	+	
Bogotá, D. C., Corabastos	967	1.000	987	+		<b>Coco</b>					
Bucaramanga, Centroabastos	1.100	1.100	1.100	+		Armenia, Mercar	1.600	1.733	1.644	-	
Buenaventura (Valle del Cauca)	683	683	683	=		Barranquilla, Barranquillita	1.600	1.800	1.700	+++	
Cali, Cavasa	600	600	600	=		Bogotá, D. C., Corabastos	2.933	3.000	2.973	+	
Cali, Santa Helena	600	613	606	+		Bucaramanga, Centroabastos	2.000	2.000	2.000	=	
Cartago (Valle del Cauca)	453	493	473	-		Buenaventura (Valle del Cauca)	833	833	833	=	
Chiquinquirá (Boyacá)	967	967	967	+		Cali, Cavasa	1.455	1.455	1.455	=	
Cúcuta, Cenabastos	944	958	946	+		Cali, Santa Helena	972	972	972	=	
Ibagué, Plaza La 21	500	560	530	-		Cartagena, Bazurto	2.400	2.400	2.400	++	
Ipiales (Nariño)	481	481	481	-		Cartago (Valle del Cauca)	1.644	1.644	1.644	-	
La Ceja (Antioquia)	525	550	538	-		Cúcuta, Cenabastos	958	958	958	=	
La Virginia (Risaralda)	202	217	208	-		Manizales (Caldas)	1.742	1.742	1.742	-	
Manizales (Caldas)	550	550	550	=		Medellín, Central					
Medellín, Central						Mayorista de Antioquia	2.231	2.385	2.296	+	
Mayorista de Antioquia	750	750	750	-		Montería (Córdoba)	2.000	2.000	2.000	=	
Medellín, Coomerca	563	600	591	-		Neiva, Surabastos	2.650	2.700	2.675	=	
Neiva, Surabastos	700	800	770	-		Palmira (Valle del Cauca)	1.333	1.333	1.333	-	
Palмира (Valle del Cauca)	600	600	600	=		Pereira, La 41	1.667	1.667	1.667	=	
Pamplona (Norte de Santander)	500	650	576	+							
Pereira, La 41	588	588	588	-							

**Cuadro 2. Mercados mayoristas. Precios de venta de frutas frescas (continuación)  
2013 (10 al 16 de agosto)**

Productos y mercados	Pesos por kilogramo				Tenden- cia	Productos y mercados	Pesos por kilogramo				Tenden- cia
	Mínimo	Máximo	Medio	Precios			Mínimo	Máximo	Medio	Precios	
<b>Coco (continuación)</b>						<b>Fresa (continuación)</b>					
Pereira, Mercasa	1.600	1.633	1.608		-	Medellín, Central					
Sincelejo (Sucre)	1.450	1.467	1.456		-	Mayorista de Antioquia	3.800	4.000	3.940		+
Tuluá (Valle del Cauca)	1.333	1.333	1.333		=	Medellín, Coomerca	2.933	2.933	2.933		+
Valledupar, Mercado Nuevo	1.500	1.500	1.500		=	Montería (Córdoba)	3.250	3.350	3.300		++
<b>Curuba larga</b>						Neiva, Surabastos	4.800	4.800	4.800		=
Armenia, Mercar	1.367	1.467	1.433		-	Pamplona (Norte de Santander)	2.000	3.000	2.438		+
Barranquilla, Barranquillita	1.840	1.840	1.840		++	Pasto (Nariño)	2.333	3.000	2.667		-
Barranquilla, Granabastos	1.700	1.860	1.753		+	Pereira, Mercasa	3.100	3.100	3.100		=
Bucaramanga, Centroabastos	1.200	1.240	1.220		+	San Gil (Santander)	4.000	4.167	4.083		-
Buenaventura (Valle del Cauca)	1.867	1.867	1.867		+	San Vicente (Antioquia)	3.350	3.500	3.425		-
Cali, Cavasa	1.050	1.500	1.288		--	Socorro (Santander)	5.000	5.000	5.000		+++
Cartagena, Bazurto	1.600	1.787	1.680		-	Sogamoso (Boyacá)	3.500	3.500	3.500		=
Cartago (Valle del Cauca)	1.533	1.533	1.533		+	Tuluá (Valle del Cauca)	3.600	3.600	3.600		=
Chiquinquirá (Boyacá)	1.050	1.050	1.050		--	Valledupar, Mercado Nuevo	5.833	5.833	5.833		=
Cúcuta, Cenabastos	1.500	1.528	1.522		+	Villavicencio, CAV	3.500	3.550	3.508		+
Duitama (Boyacá)	980	980	980		+++	<b>Granadilla</b>					
Manizales (Caldas)	1.100	1.150	1.125		+	Armenia, Mercar	2.667	3.000	2.800		++
Medellín, Central						Barranquilla, Barranquillita	4.500	5.000	4.667		-
Mayorista de Antioquia	1.100	1.150	1.104		+	Bogotá, D. C., Corabastos	2.422	2.667	2.544		-
Neiva, Surabastos	1.060	1.120	1.093		++	Bucaramanga, Centroabastos	2.619	2.786	2.720		+
Pamplona (Norte de Santander)	1.280	1.520	1.400		++	Cali, Cavasa	2.283	2.600	2.429		+
Pereira, La 41	1.550	1.550	1.550		=	Cali, Santa Helena	2.133	2.178	2.156		-
Pereira, Mercasa	1.300	1.533	1.383		-	Cartagena, Bazurto	3.308	3.308	3.308		++
San Gil (Santander)	1.070	1.173	1.122		+	Cartago (Valle del Cauca)	2.756	2.933	2.844		+++
Socorro (Santander)	1.000	1.000	1.000		-	Chiquinquirá (Boyacá)	2.433	2.433	2.433		=
Sogamoso (Boyacá)	978	978	978		++	Cúcuta, Cenabastos	2.810	2.810	2.810		=
Sonsón (Antioquia)	800	800	800		=	Duitama (Boyacá)	2.786	2.821	2.804		=
Tuluá (Valle del Cauca)	1.033	1.033	1.033		=	Ibagué, Plaza La 21	1.833	2.167	2.000		-
Valledupar, Mercabastos	800	920	860		--	Manizales (Caldas)	1.844	1.844	1.844		=
Villavicencio, CAV	1.500	1.530	1.510		+	Medellín, Central					
<b>Curuba redonda</b>						Mayorista de Antioquia	2.500	2.885	2.692		++
Bogotá, D. C., Corabastos	1.303	1.515	1.400		--	Montería (Córdoba)	2.556	2.667	2.611		+
Bucaramanga, Centroabastos	1.147	1.267	1.230		+	Neiva, Surabastos	1.833	2.200	1.989		+
Ibagué, Plaza La 21	800	1.200	1.100		-	Pamplona (Norte de Santander)	3.214	3.214	3.214		=
Medellín, Central						Pasto (Nariño)	2.117	2.222	2.180		-
Mayorista de Antioquia	1.100	1.100	1.100		+	Pereira, Mercasa	2.500	2.700	2.550		++
Sonsón (Antioquia)	613	613	613		---	Popayán (Cauca)	1.933	2.000	1.967		---
Tunja (Boyacá)	1.061	1.091	1.079		+	Rionegro (Antioquia)	1.933	2.367	2.122		-
<b>Durazno importado</b>						San Gil (Santander)	2.393	2.619	2.506		+
Bogotá, D. C., Corabastos	4.500	4.611	4.575		+	Socorro (Santander)	2.500	2.500	2.500		++
Bucaramanga, Centroabastos	5.278	5.833	5.475		-	Sogamoso (Boyacá)	2.786	2.786	2.786		=
San Gil (Santander)	6.250	6.250	6.250		-	Tuluá (Valle del Cauca)	2.600	2.889	2.744		+
Socorro (Santander)	4.583	4.583	4.583		-	Tunja (Boyacá)	2.615	2.692	2.662		+
Tunja (Boyacá)	5.000	5.500	5.188		-	Valledupar, Mercabastos	3.214	3.214	3.214		n.d.
Valledupar, Mercado Nuevo	6.875	6.875	6.875		=	Villavicencio, CAV	2.433	2.667	2.567		-
<b>Durazno nacional</b>						<b>Guanábana</b>					
Bogotá, D. C., Corabastos	4.000	4.433	4.243		+	Armenia, Mercar	2.525	2.850	2.642		+
Bucaramanga, Centroabastos	2.400	2.475	2.449		+	Bogotá, D. C., Corabastos	3.333	3.567	3.457		+
Chiquinquirá (Boyacá)	4.167	4.167	4.167		+	Bucaramanga, Centroabastos	2.767	3.100	2.893		-
Cúcuta, Cenabastos	2.133	2.350	2.273		+	Cartago (Valle del Cauca)	2.100	2.233	2.167		-
Medellín, Central						Cúcuta, Cenabastos	3.167	3.733	3.350		-
Mayorista de Antioquia	3.750	3.750	3.750		+	Duitama (Boyacá)	3.400	3.450	3.425		++
Pamplona (Norte de Santander)	1.350	1.550	1.431		++	Ibagué, Plaza La 21	2.700	2.800	2.750		-
San Gil (Santander)	3.000	3.000	3.000		=	Ipiales (Nariño)	2.400	2.400	2.400		+
Socorro (Santander)	3.000	3.000	3.000		=	La Ceja (Antioquia)	2.067	2.300	2.183		-
Tunja (Boyacá)	2.386	2.727	2.523		-	Manizales (Caldas)	2.375	2.375	2.375		-
<b>Feijoa</b>						Medellín, Central					
Bogotá, D. C., Corabastos	6.000	6.667	6.167		-	Mayorista de Antioquia	2.500	2.600	2.527		+
Cúcuta, Cenabastos	4.500	4.500	4.500		=	Medellín, Coomerca	2.200	2.200	2.200		++
San Gil (Santander)	2.967	3.000	2.983		=	Neiva, Surabastos	3.350	3.500	3.433		+
Socorro (Santander)	3.000	3.000	3.000		n.d.	Pamplona (Norte de Santander)	3.500	3.500	3.500		=
<b>Fresa</b>						Pasto (Nariño)	2.233	2.400	2.300		-
Armenia, Mercar	4.100	4.100	4.100		=	Pereira, La 41	2.450	2.667	2.558		+
Bogotá, D. C., Corabastos	4.000	4.067	4.053		-	Pereira, Mercasa	2.233	2.350	2.263		+
Bucaramanga, Centroabastos	2.867	3.350	3.038		--	Popayán (Cauca)	2.000	2.050	2.025		+
Cali, Cavasa	3.200	3.200	3.200		-	San Gil (Santander)	2.933	3.000	2.967		+
Cali, Santa Helena	5.000	5.000	5.000		-	Santa Bárbara (Antioquia)	972	972	972		--
Cartagena, Bazurto	5.303	5.303	5.303		=	Socorro (Santander)	4.000	4.000	4.000		++
Cartago (Valle del Cauca)	3.000	3.000	3.000		=	Sogamoso (Boyacá)	2.800	2.800	2.800		=
Chiquinquirá (Boyacá)	4.750	4.750	4.750		=	Tuluá (Valle del Cauca)	1.750	1.750	1.750		n.d.
Cúcuta, Cenabastos	2.667	2.833	2.790		-	Tunja (Boyacá)	2.900	3.067	2.980		+
Duitama (Boyacá)	3.550	3.600	3.575		+	Valledupar, Mercabastos	4.000	4.000	4.000		+
Ibagué, Plaza La 21	4.500	4.500	4.500		-	<b>Guayaba Atlántico</b>					
Ipiales (Nariño)	2.800	3.120	2.960		+	Barranquilla, Barranquillita	1.040	1.040	1.040		=
Manizales (Caldas)	3.867	3.867	3.867		=	<b>Guayaba agria</b>					
						Armenia, Mercar	1.800	1.800	1.800		-
						Barranquilla, Barranquillita	1.400	1.700	1.600		+++
						Cartago (Valle del Cauca)	1.767	1.867	1.817		+







**Cuadro 2. Mercados mayoristas. Precios de venta de frutas frescas (continuación)**  
**2013 (10 al 16 de agosto)**

Productos y mercados	Pesos por kilogramo				Tenden- cia
	Mínimo	Máximo	Medio		
<b>Manzana roja importada (continuación)</b>					
Cartago (Valle del Cauca)	2.965	2.965	2.965	+	
Chiquinquirá (Boyacá)	3.026	3.237	3.132	+	
Cúcuta, Cenabastos	3.300	3.300	3.300	+	
Duitama (Boyacá)	3.225	3.225	3.225	=	
Ibagué, Plaza La 21	3.158	3.553	3.388	-	
Ipiales (Nariño)	2.895	2.895	2.895	=	
La Ceja (Antioquia)	3.158	3.158	3.158	++	
Manizales (Caldas)	3.263	3.263	3.263	+	
Medellín, Central					
Mayorista de Antioquia	3.026	3.158	3.147	+	
Montería (Córdoba)	3.456	3.684	3.570	+	
Neiva, Surabastos	3.184	3.289	3.246	-	
Palmira (Valle del Cauca)	3.421	3.421	3.421	+	
Pamplona (Norte de Santander)	3.750	3.750	3.750	=	
Pasto (Nariño)	2.842	2.895	2.871	-	
Pereira, La 41	3.088	3.088	3.088	=	
Pereira, Mercasa	3.053	3.053	3.053	-	
Popayán (Cauca)	2.684	3.228	2.956	++	
Rionegro (Antioquia)	3.193	3.596	3.315	+	
San Gil (Santander)	3.083	3.083	3.083	-	
Sincelejo (Sucre)	3.500	3.500	3.500	-	
Socorro (Santander)	2.750	2.750	2.750	=	
Sogamoso (Boyacá)	3.500	3.500	3.500	+	
Tuluá (Valle del Cauca)	3.228	3.228	3.228	+	
Tunja (Boyacá)	3.026	3.237	3.195	+	
Valledupar, Mercado Nuevo	3.579	3.579	3.579	=	
Villavicencio, CAV	3.237	3.289	3.276	-	
<b>Manzana royal gala importada</b>					
Armenia, Mercar	3.421	3.421	3.421	=	
Bogotá, D. C., Corabastos	3.368	3.509	3.449	+	
Bucaramanga, Centroabastos	3.000	3.300	3.194	+	
Cali, Cavasa	3.382	3.408	3.394	+	
Cali, Santa Helena	2.947	3.013	2.980	+	
Chiquinquirá (Boyacá)	3.026	3.237	3.132	+	
Cúcuta, Cenabastos	3.000	3.000	3.000	+	
Duitama (Boyacá)	3.375	3.450	3.413	++	
Ibagué, Plaza La 21	3.158	3.684	3.487	-	
Ipiales (Nariño)	2.860	2.860	2.860	-	
La Ceja (Antioquia)	2.763	2.807	2.785	+	
Manizales (Caldas)	3.395	3.395	3.395	+	
Medellín, Central					
Mayorista de Antioquia	3.289	3.289	3.289	+	
Montería (Córdoba)	3.684	3.684	3.684	+	
Neiva, Surabastos	3.632	3.763	3.706	+	
Palmira (Valle del Cauca)	3.421	3.474	3.447	+	
Pamplona (Norte de Santander)	3.250	3.250	3.250	=	
Pasto (Nariño)	2.895	2.947	2.912	+	
Pereira, La 41	3.509	3.579	3.544	+	
Pereira, Mercasa	3.491	3.579	3.535	+	
Popayán (Cauca)	3.456	3.456	3.456	+	
Rionegro (Antioquia)	3.333	3.596	3.473	-	
San Gil (Santander)	3.133	3.133	3.133	-	
Socorro (Santander)	2.750	2.750	2.750	=	
Sogamoso (Boyacá)	3.125	3.125	3.125	=	
Tuluá (Valle del Cauca)	3.474	3.474	3.474	+	
Tunja (Boyacá)	3.289	3.553	3.475	+	
Ubaté (Cundinamarca)	2.875	2.875	2.875	-	
Valledupar, Mercado Nuevo	3.250	3.250	3.250	=	
Villavicencio, CAV	3.421	3.553	3.520	-	
<b>Manzana verde importada</b>					
Armenia, Mercar	3.684	3.684	3.684	+	
Barranquilla, Barranquillita	3.632	3.632	3.632	=	
Bogotá, D. C., Corabastos	3.439	3.544	3.472	-	
Bucaramanga, Centroabastos	3.375	3.500	3.444	+	
Buenaventura (Valle del Cauca)	3.158	3.158	3.158	=	
Cali, Cavasa	3.461	4.211	3.836	-	
Cali, Santa Helena	2.632	3.026	2.829	+	
Cartagena, Bazurto	3.474	3.579	3.509	-	
Cartago (Valle del Cauca)	2.965	2.982	2.974	-	
Chiquinquirá (Boyacá)	3.368	3.368	3.368	-	
Cúcuta, Cenabastos	3.383	3.383	3.383	+	
Duitama (Boyacá)	3.225	3.250	3.238	=	
Ibagué, Plaza La 21	3.158	3.816	3.520	=	
Ipiales (Nariño)	3.289	3.289	3.289	+	
La Ceja (Antioquia)	3.070	3.070	3.070	+	
Manizales (Caldas)	3.421	3.421	3.421	+	
Medellín, Central					
Mayorista de Antioquia	3.289	3.289	3.289	+	
Montería (Córdoba)	3.684	3.947	3.816	-	
<b>Manzana verde importada (continuación)</b>					
Neiva, Surabastos	3.632	3.763	3.706	=	
Palmira (Valle del Cauca)	4.211	4.474	4.342	+++	
Pamplona (Norte de Santander)	3.750	3.750	3.750	=	
Pasto (Nariño)	2.895	3.070	2.980	-	
Pereira, La 41	3.509	3.509	3.509	+	
Pereira, Mercasa	3.491	3.579	3.520	+	
Popayán (Cauca)	2.702	3.246	2.974	++	
Rionegro (Antioquia)	3.395	3.711	3.541	-	
San Gil (Santander)	3.117	3.117	3.117	-	
Sincelejo (Sucre)	3.500	3.500	3.500	=	
Socorro (Santander)	2.750	2.750	2.750	=	
Sogamoso (Boyacá)	3.375	3.375	3.375	+	
Tuluá (Valle del Cauca)	3.228	3.263	3.246	+	
Tunja (Boyacá)	3.158	3.553	3.449	+	
Ubaté (Cundinamarca)	3.000	3.000	3.000	+	
Valledupar, Mercado Nuevo	3.579	3.579	3.579	=	
Villavicencio, CAV	3.553	3.592	3.559	-	
<b>Maracuyá</b>					
Armenia, Mercar	1.100	1.250	1.183	+	
Bucaramanga, Centroabastos	964	1.071	996	+	
Buenaventura (Valle del Cauca)	1.333	1.333	1.333	+	
Cali, Cavasa	900	1.025	969	-	
Cali, Santa Helena	1.200	1.200	1.200	=	
Cartago (Valle del Cauca)	1.067	1.267	1.167	--	
Chiquinquirá (Boyacá)	1.450	1.550	1.500	=	
Cúcuta, Cenabastos	1.373	1.419	1.394	+	
Duitama (Boyacá)	1.750	1.800	1.775	+	
Ibagué, Plaza La 21	1.093	1.280	1.202	-	
Ipiales (Nariño)	1.667	1.667	1.667	+	
La Ceja (Antioquia)	1.200	1.250	1.225	-	
Manizales (Caldas)	1.125	1.175	1.150	-	
Medellín, Coomerca	950	1.067	1.006	--	
Montería (Córdoba)	1.000	1.000	1.000	=	
Neiva, Surabastos	1.050	1.300	1.200	--	
Palmira (Valle del Cauca)	850	1.000	925	-	
Pamplona (Norte de Santander)	1.511	1.667	1.610	+	
Pasto (Nariño)	811	811	811	++	
Pereira, La 41	1.250	1.325	1.288	+	
Pereira, Mercasa	1.075	1.200	1.144	-	
Popayán (Cauca)	1.900	1.950	1.925	-	
Rionegro (Antioquia)	1.388	1.675	1.552	-	
San Gil (Santander)	620	700	660	---	
Santa Bárbara (Antioquia)	800	825	813	--	
Sincelejo (Sucre)	1.275	1.375	1.325	--	
Socorro (Santander)	660	680	670	--	
Sogamoso (Boyacá)	1.450	1.450	1.450	+	
Sonsón (Antioquia)	838	838	838	=	
Tuluá (Valle del Cauca)	925	1.150	1.038	-	
Tunja (Boyacá)	1.926	2.000	1.963	+++	
Ubaté (Cundinamarca)	1.800	1.800	1.800	+	
Valledupar, Mercabastos	1.000	1.200	1.067	--	
Villavicencio, CAV	1.600	1.675	1.650	--	
<b>Maracuyá antioqueño</b>					
Medellín, Central					
Mayorista de Antioquia	1.000	1.100	1.033	+	
Montería (Córdoba)	1.467	1.600	1.533	=	
Sincelejo (Sucre)	1.533	1.650	1.603	+	
<b>Maracuyá huilense</b>					
Bogotá, D. C., Corabastos	1.233	1.567	1.449	--	
<b>Maracuyá santandereano</b>					
Barranquilla, Barranquillita	1.333	1.333	1.333	=	
Cartagena, Bazurto	1.417	1.417	1.417	=	
Valledupar, Mercabastos	1.250	1.333	1.278	=	
<b>Maracuyá valluno</b>					
Barranquilla, Barranquillita	1.450	1.450	1.450	-	
Barranquilla, Granabastos	1.575	1.600	1.588	-	
Bogotá, D. C., Corabastos	1.633	1.800	1.717	--	
Cartagena, Bazurto	1.800	1.900	1.833	+	
Medellín, Central					
Mayorista de Antioquia	1.700	1.850	1.804	++	
<b>Melón Cantalup</b>					
Armenia, Mercar	1.533	1.567	1.544	+	
Barranquilla, Barranquillita	1.900	1.900	1.900	=	
Barranquilla, Granabastos	1.500	1.525	1.517	-	
Bogotá, D. C., Corabastos	1.500	1.733	1.593	-	





**Cuadro 2. Mercados mayoristas. Precios de venta de frutas frescas (continuación)  
2013 (10 al 16 de agosto)**

Productos y mercados	Pesos por kilogramo			Tenden- cia	Productos y mercados	Pesos por kilogramo			Tenden- cia
	Mínimo	Máximo	Medio			Mínimo	Máximo	Medio	
<b>Papaya melona</b>					<b>Piña gold (continuación)</b>				
Bucaramanga, Centroabastos	1.200	1.300	1.225	-	Cartago (Valle del Cauca)	1.400	1.500	1.450	-
Medellín, Central					Ibagué, Plaza La 21	1.200	1.400	1.333	-
Mayorista de Antioquia	1.100	1.150	1.125	+	Manizales (Caldas)	1.325	1.375	1.350	-
<b>Papaya redonda</b>					Mayorista de Antioquia	1.050	1.100	1.081	+
Bucaramanga, Centroabastos	875	950	923	-	Medellín, Coomerca	1.000	1.100	1.067	--
Cartago (Valle del Cauca)	1.000	1.167	1.083	--	Neiva, Surabastos	1.200	1.300	1.233	+
Medellín, Central					Palmira (Valle del Cauca)	1.300	1.300	1.300	=
Mayorista de Antioquia	1.100	1.150	1.125	+	Pasto (Nariño)	1.267	1.400	1.356	--
<b>Patilla</b>					Pereira, La 41	1.275	1.275	1.275	--
Armenia, Mercar	450	450	450	-	Pereira, Mercasa	1.050	1.100	1.075	--
Barranquilla, Barranquillita	700	750	717	=	Rionegro (Antioquia)	1.325	1.525	1.401	-
Bogotá, D. C., Corabastos	500	600	547	-	Sogamoso (Boyacá)	1.800	1.800	1.800	=
Bucaramanga, Centroabastos	750	750	750	+	Tuluá (Valle del Cauca)	967	1.167	1.067	--
Cali, Cavasa	700	700	700	=	Tunja (Boyacá)	1.450	1.750	1.530	--
Cali, Santa Helena	667	700	683	-	<b>Piña manzana</b>				
Cartagena, Bazarro	625	675	642	-	Armenia, Mercar	700	700	700	--
Cartago (Valle del Cauca)	700	833	767	++	Buenaventura (Valle del Cauca)	600	600	600	+
Cúcuta, Cenabastos	800	800	800	=	Cali, Cavasa	675	700	691	+
Ibagué, Plaza La 21	500	600	525	-	Cali, Santa Helena	625	650	638	=
Medellín, Central					La Ceja (Antioquia)	788	833	810	-
Mayorista de Antioquia	600	650	617	+	Manizales (Caldas)	875	925	900	-
Medellín, Coomerca	600	600	600	=	Medellín, Central				
Montería (Córdoba)	600	600	600	=	Mayorista de Antioquia	750	750	750	-
Palmira (Valle del Cauca)	800	800	800	--	Medellín, Coomerca	733	1.067	793	--
Pasto (Nariño)	900	900	900	n.d.	Neiva, Surabastos	800	800	800	=
Popayán (Cauca)	800	800	800	-	Pasto (Nariño)	900	1.000	933	++
Rionegro (Antioquia)	750	800	779	-	Pereira, La 41	975	975	975	=
Sincelejo (Sucre)	500	500	500	=	Pereira, Mercasa	1.000	1.000	1.000	+
Socorro (Santander)	700	800	750	-	Popayán (Cauca)	725	725	725	+
Tuluá (Valle del Cauca)	750	750	750	=	Rionegro (Antioquia)	750	850	785	-
Tunja (Boyacá)	600	600	600	=	Tuluá (Valle del Cauca)	600	600	600	-
Valledupar, Mercado Nuevo	600	600	600	-	<b>Piña perolera</b>				
<b>Pera importada</b>					Barranquilla, Barranquillita	1.020	1.020	1.020	=
Armenia, Mercar	3.250	3.250	3.250	+	Barranquilla, Granabastos	1.147	1.160	1.152	+
Bogotá, D. C., Corabastos	2.967	3.000	2.987	+	Bogotá, D. C., Corabastos	750	771	758	+
Bucaramanga, Centroabastos	2.817	2.917	2.858	+	Bucaramanga, Centroabastos	656	733	702	+
Buenaventura (Valle del Cauca)	3.158	3.158	3.158	=	Cartagena, Bazarro	1.000	1.000	1.000	=
Cali, Cavasa	2.895	2.974	2.934	+	Chiquinquirá (Boyacá)	840	860	850	+
Cali, Santa Helena	2.855	2.882	2.868	-	Cúcuta, Cenabastos	874	891	884	+
Cartagena, Bazarro	3.228	3.368	3.322	-	Duitama (Boyacá)	867	867	867	+
Cartago (Valle del Cauca)	2.933	2.950	2.942	-	Medellín, Central				
Chiquinquirá (Boyacá)	3.421	3.421	3.421	+	Mayorista de Antioquia	750	850	842	-
Cúcuta, Cenabastos	3.067	3.067	3.067	=	Montería (Córdoba)	840	840	840	+
Ibagué, Plaza La 21	3.289	3.421	3.362	+	Sincelejo (Sucre)	840	840	840	=
Ipiales (Nariño)	3.333	3.333	3.333	-	Socorro (Santander)	667	667	667	+
Manizales (Caldas)	3.088	3.100	3.094	=	Sogamoso (Boyacá)	817	817	817	--
Medellín, Central					Tunja (Boyacá)	878	900	886	+
Mayorista de Antioquia	3.026	3.026	3.026	-	Ubaté (Cundinamarca)	643	643	643	-
Montería (Córdoba)	3.000	3.316	3.158	-	Valledupar, Mercabastos	1.080	1.200	1.127	-
Neiva, Surabastos	3.444	3.556	3.500	=	Villavicencio, CAV	818	864	838	-
Palmira (Valle del Cauca)	2.895	3.053	2.974	-	<b>Pitahaya</b>				
Pamplona (Norte de Santander)	3.500	3.500	3.500	=	Bogotá, D. C., Corabastos	4.500	5.000	4.617	-
Pasto (Nariño)	3.026	3.105	3.056	-	Bucaramanga, Centroabastos	4.000	4.500	4.104	-
Pereira, La 41	3.050	3.117	3.083	-	Cali, Cavasa	3.167	3.250	3.208	--
Pereira, Mercasa	2.933	3.117	3.071	+	Cúcuta, Cenabastos	4.000	4.000	4.000	=
Popayán (Cauca)	2.947	3.421	3.184	+	Ibagué, Plaza La 21	4.000	4.000	4.000	++
Rionegro (Antioquia)	3.070	3.368	3.256	+	Medellín, Central				
San Gil (Santander)	2.850	2.850	2.850	--	Mayorista de Antioquia	3.750	4.000	3.792	--
Sincelejo (Sucre)	2.750	2.975	2.900	-	San Gil (Santander)	8.000	8.000	8.000	=
Sogamoso (Boyacá)	3.125	3.125	3.125	=	Socorro (Santander)	6.000	6.000	6.000	=
Tuluá (Valle del Cauca)	3.123	3.123	3.123	=	Tunja (Boyacá)	4.750	5.500	4.900	--
Tunja (Boyacá)	3.026	3.105	3.079	+	<b>Tangelo</b>				
Valledupar, Mercado Nuevo	3.000	3.000	3.000	=	Bogotá, D. C., Corabastos	1.533	2.000	1.809	++
Villavicencio, CAV	3.000	3.063	3.010	-	Bucaramanga, Centroabastos	1.440	1.540	1.496	+
<b>Pera nacional</b>					Cali, Cavasa	1.633	1.800	1.692	+
Bogotá, D. C., Corabastos	2.754	2.971	2.845	+	Cartago (Valle del Cauca)	1.200	1.200	1.200	-
Bucaramanga, Centroabastos	2.400	2.733	2.625	++	Manizales (Caldas)	1.300	1.300	1.300	+
Chiquinquirá (Boyacá)	1.740	1.960	1.850	++	Medellín, Central				
Medellín, Central					Mayorista de Antioquia	1.600	1.600	1.600	+
Mayorista de Antioquia	2.250	2.250	2.250	++	Pereira, La 41	1.500	1.500	1.500	+++
San Gil (Santander)	2.070	2.100	2.085	+++	Pereira, Mercasa	1.267	1.400	1.333	+++
Tunja (Boyacá)	2.400	2.400	2.400	+++	Tunja (Boyacá)	1.200	1.440	1.360	+++
<b>Piña gold</b>					Ubaté (Cundinamarca)	1.500	1.500	1.500	+
Armenia, Mercar	850	900	875	--	<b>Tomate de árbol</b>				
Bogotá, D. C., Corabastos	1.212	1.318	1.251	-	Armenia, Mercar	1.667	1.700	1.689	-
Cali, Cavasa	1.200	1.300	1.250	-	Barranquilla, Barranquillita	1.750	1.850	1.783	-
Cali, Santa Helena	1.100	1.175	1.138	-	Barranquilla, Granabastos	1.850	1.950	1.892	+



## Tubérculos, raíces y plátanos

### Más papa desde Boyacá y Santander



Fuente: DANE.

A lo largo de esta semana se presentó una reducción en los precios mayoristas de la papa criolla limpia. Este comportamiento, que se reflejó en veintitrés de los treinta y cinco mercados donde se comercializó, obedeció al mayor nivel de abastecimiento recibido desde Ventaquemada, Siachoque, Soracá (Boyacá), Girón, Cerrito (Santander) y Chitagá (Norte de Santander). En las ciudades de Cúcuta y Armenia, por ejemplo, el kilo se vendió a \$1.060 y a \$1.602; un 7,46 % menos.

Una conducta similar se presentó para las cotizaciones de las papas única, parda pastusa, suprema, R-12 negra, capira y nevada, las cuales mostraron una tendencia a la baja durante esta semana. En el caso de la papa única, sus precios cayeron en veintiuno de los veinticuatro mercados donde se ofreció, gracias al mayor nivel de producción proveniente del altiplano cundiboyacense, donde mejoraron las recolecciones durante esta semana. En Corabastos, la Central Mayorista de Bogotá, uno de los principales destinos de la producción de esta zona, el kilo se pagó a \$419, lo que indicó un descenso del 12,17 % respecto al precio de la semana pasada.

Igualmente, las cotizaciones de papa capira disminuyeron en veinte de los veintisiete mercados donde se transó el producto. De acuerdo con los comerciantes, la causa de esta conducta fue el menor nivel de demanda sumado a la buena producción recibida desde Nariño y la Sabana de Bogotá. En las ciudades de Pereira y Medellín, por ejemplo, el kilo se transó a \$550 y a \$860, lo que indicó una reducción del 7,68 %.

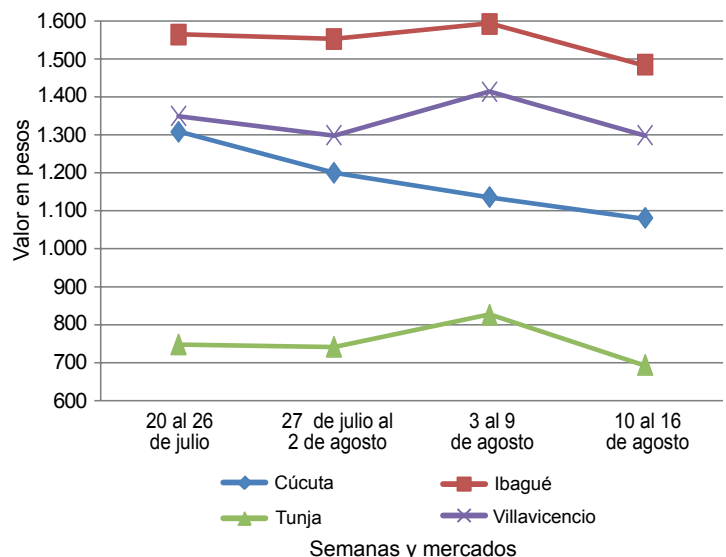
Del mismo modo, bajaron los precios de la arracacha amarilla, los ñames espino y diamante y los plátanos har-

tón verde y guineo en varios de los mercados donde fueron comercializados esta semana. En el caso del plátano hartón verde, se contó con un mayor volumen de carga proveniente de los municipios antioqueños de Abejorral, Montebello y Santa Bárbara, a lo que se sumó la buena oferta que llegó desde Saravena (Arauca) y Moñitos (Córdoba). Lo anterior provocó una caída de sus precios en veintiuno de los treinta y nueve mercados donde se negoció.

Las cotizaciones de las yucas lca, llanera, chirosa y criolla también descendieron; por ejemplo, en el caso de la variedad criolla, su precio bajó debido a que se presentó una rotación lenta del producto y un mayor ingreso a las centrales de producto proveniente de los municipios de Tierralta (Córdoba) y Plato (Magdalena). En Valledupar y Montería, por ejemplo, el kilo se pagó a \$458 y a \$292, indicando una variación del 8,97 % respecto a la semana anterior.

Por otra parte, subieron los precios de los plátanos hartones maduro y verde ecuatoriano. En el caso de la variedad hartón maduro, por ejemplo, la menor oferta registrada desde el Eje Cafetero y Tolima adujo el alza de sus cotizaciones en cinco de los nueve mercados donde se ofreció este producto. En Mercasa, en la ciudad de Pereira, el kilo se vendió a \$592, lo que significó un incremento del 4,41 %.

**Gráfico 5. Comportamiento de los precios mayoristas de la papa criolla limpia 2013 (20 de julio al 16 de agosto)**



Fuente: SIPSA-DANE-Ministerio de Agricultura y Desarrollo Rural.





**Cuadro 3. Mercados mayoristas. Precios de venta de tubérculos, raíces y plátanos (continuación)**  
**2013 (10 al 16 de agosto)**

Productos y mercados	Pesos por kilogramo				Tendencia	Productos y mercados	Pesos por kilogramo				Tendencia			
	Mínimo	Máximo	Medio	Precios			Mínimo	Máximo	Medio	Precios				
<b>Papa nevada (continuación)</b>						<b>Papa suprema (continuación)</b>								
Medellín, Coomerca	1.267	1.400	1.352	-	Ipiales (Nariño)	345	345	345	--	Neiva, Surabastos	470	560	515	---
Pereira, La 41	1.521	1.738	1.629	-	Palmira (Valle del Cauca)	440	525	483	--	Pamplona (Norte de Santander)	420	480	453	--
Pereira, Mercasa	1.521	1.671	1.558	-	Pasto (Nariño)	410	435	420	---	Popayán (Cauca)	587	587	587	+
Peñol (Antioquia)	1.033	1.350	1.239	--	San Gil (Santander)	952	952	952	=	Sogamoso (Boyacá)	473	473	473	--
Rionegro (Antioquia)	1.175	1.250	1.205	--	Tuluá (Valle del Cauca)	533	575	554	-	Tunja (Boyacá)	413	487	432	---
San Vicente (Antioquia)	1.162	1.162	1.162	---	Ubaté (Cundinamarca)	600	600	600	-	Villavicencio, CAV	580	635	610	--
<b>Papa parda para lavar</b>					<b>Papa tocarreña</b>					Sogamoso (Boyacá)	750	750	750	---
Sincelejo (Sucre)	560	600	580	-	Tunja (Boyacá)	660	750	683	--	Ubaté (Cundinamarca)	800	800	800	--
<b>Papa parda pastusa</b>					<b>Papa única</b>					Barranquilla, Barranquillita	420	500	473	-
Armenia, Mercar	613	680	640	-	Barranquilla, Granabastos	450	495	472	-	Bogotá, D. C., Corabastos	373	487	419	---
Bogotá, D. C., Corabastos	760	847	808	-	Bogotá, D. C., Corabastos	450	470	458	-	Bucaramanga, Centroabastos	520	520	520	-
Bucaramanga, Centroabastos	700	730	709	-	Bucaramanga, Mercados del centro	533	533	533	-	Cali, Cavasa	360	485	430	+
Bucaramanga, Mercados del centro	650	650	650	--	Cali, Santa Helena	390	490	437	--	Cartago (Valle del Cauca)	467	480	473	-
Cali, Cavasa	547	673	608	+	Cartagena, Bazurto	467	480	473	-	Cúcuta, Cenabastos	333	387	356	+++
Cali, Santa Helena	527	540	533	-	Cúcuta, Cenabastos	250	250	250	--	Ipiales (Nariño)	500	530	515	-
Cartago (Valle del Cauca)	533	600	567	-	Manizales (Caldas)	400	450	423	--	Neiva, Surabastos	373	413	397	-
Chiquinquirá (Boyacá)	720	720	720	=	Pamplona (Norte de Santander)	345	355	352	--	Pasto (Nariño)	430	440	435	--
Cúcuta, Cenabastos	520	590	557	-	Pereira, La 41	440	447	442	--	Pereira, Mercasa	500	500	500	+
Duitama (Boyacá)	690	690	690	+	Pereira, Mercasa	300	300	300	---	Popayán (Cauca)	440	500	470	-
Ibagué, Plaza La 21	760	760	760	-	Sogamoso (Boyacá)	300	300	300	---	Tuluá (Valle del Cauca)	300	353	316	--
Ipiales (Nariño)	405	405	405	--	Tuluá (Valle del Cauca)	440	500	470	-	Tunja (Boyacá)	500	500	500	-
Neiva, Surabastos	540	550	545	---	Tunja (Boyacá)	493	540	518	-	Ubaté (Cundinamarca)	500	560	527	-
Pamplona (Norte de Santander)	600	627	613	--	Valledupar, Mercabastos	500	560	527	-	Valledupar, Mercado Nuevo	500	560	527	-
Pasto (Nariño)	485	530	502	--	<b>Plátano comino</b>					Medellín, Central	725	750	739	-
Pereira, La 41	430	460	445	--	Medellín, Central	725	825	787	-	Mayorista de Antioquia				
Pereira, Mercasa	490	510	498	--	Mayorista de Antioquia					Rionegro (Antioquia)				
Popayán (Cauca)	887	907	897	++	<b>Plátano dominico hartón maduro</b>					Manizales (Caldas)	567	567	567	=
San Gil (Santander)	653	735	694	--	Manizales (Caldas)	600	617	608	+	Pereira, La 41	600	617	608	+
Socorro (Santander)	630	630	630	-	Pereira, Mercasa	567	600	592	+	<b>Plátano dominico hartón verde</b>				
Sogamoso (Boyacá)	600	600	600	-	Armenia, Retiro	438	470	454	-	Cartago (Valle del Cauca)	567	667	617	+
Tunja (Boyacá)	613	647	628	-	Cartago (Valle del Cauca)	157	160	159	-	La Virginia (Risaralda)	567	567	567	-
Ubaté (Cundinamarca)	700	700	700	-	Manizales (Caldas)	600	617	608	+	Pereira, La 41	600	617	608	+
<b>Papa Puracé</b>					Pereira, Mercasa	567	600	592	+	<b>Plátano dominico verde</b>				
La Unión (Antioquia)	625	632	628	-	Medellín, Central	638	767	727	-	Medellín, Central	483	533	509	-
Montería (Córdoba)	1.100	1.194	1.147	+	Mayorista de Antioquia	483	533	509	-	Medellín, Coomerca	263	263	263	=
<b>Papa R-12 negra</b>					Medellín, Coomerca	263	263	263	=	Santa Bárbara (Antioquia)	413	413	413	+
Bogotá, D. C., Corabastos	520	600	570	-	Santa Bárbara (Antioquia)	413	413	413	+	Sonsón (Antioquia)	364	364	364	+
Bucaramanga, Centroabastos	760	770	763	+	Yarumal (Antioquia)	364	364	364	+	<b>Plátano guineo</b>				
Cartago (Valle del Cauca)	513	680	597	-	Armenia, Mercar	500	533	517	+	Armenia, Retiro	380	400	393	-
Manizales (Caldas)	627	660	643	-	Bogotá, D. C., Corabastos	1.500	1.500	1.500	+	Bogotá, D. C., Corabastos	600	600	600	+
Medellín, Central					Cartago (Valle del Cauca)	600	600	600	+	Cúcuta, Cenabastos	333	333	333	=
Mayorista de Antioquia	769	803	793	-	Cúcuta, Cenabastos	600	600	600	---	Ibagué, Plaza La 21	425	475	450	+
Neiva, Surabastos	540	640	590	-	Ibagué, Plaza La 21	425	475	450	+	Cali, Cavasa	513	540	527	-
Ubaté (Cundinamarca)	1.000	1.000	1.000	--	Cali, Santa Helena	650	650	650	+	Chiquinquirá (Boyacá)	400	485	421	+
Villavicencio, CAV	500	587	531	--	Chiquinquirá (Boyacá)	400	485	421	+	Cúcuta, Cenabastos	560	600	587	-
<b>Papa R-12 roja</b>					Cúcuta, Cenabastos	560	600	587	-	Ibagué, Plaza La 21				
Barranquilla, Barranquillita	700	700	700	-	<b>Papa roja peruana</b>					Ipiales (Nariño)	320	320	320	--
Barranquilla, Granabastos	735	755	743	+	<b>Papa ruby</b>					<b>Papa ruby</b>				
Bogotá, D. C., Corabastos	460	527	497	--	Pereira, La 41	505	510	508	--	Pereira, Mercasa	500	533	511	--
Pereira, Mercasa	640	640	640	+	<b>Papa sabanera</b>					Bogotá, D. C., Corabastos	1.067	1.400	1.229	--
Sogamoso (Boyacá)	380	380	380	--	<b>Papa San Félix</b>					Manizales (Caldas)	950	1.000	975	+
Tunja (Boyacá)	313	433	353	---	<b>Papa suprema</b>					Armenia, Mercar	555	593	569	-
<b>Papa roja peruana</b>					Armenia, Mercar	555	593	569	-	Bogotá, D. C., Corabastos	500	587	547	--
Ipiales (Nariño)	320	320	320	--	Bogotá, D. C., Corabastos	500	587	547	--	Bucaramanga, Centroabastos	580	667	623	--
<b>Papa ruby</b>					Bucaramanga, Centroabastos	580	667	623	--	Bucaramanga, Mercados del centro	667	667	667	--
Pereira, La 41	505	510	508	--	Bucaramanga, Mercados del centro	667	667	667	--	Buenaventura (Valle del Cauca)	567	567	567	-
Pereira, Mercasa	500	533	511	--	Buenaventura (Valle del Cauca)	567	567	567	-	Cali, Cavasa	415	590	509	-
<b>Papa sabanera</b>					Cali, Cavasa	415	590	509	-	Cali, Santa Helena	513	540	527	-
Bogotá, D. C., Corabastos	1.067	1.400	1.229	--	Cali, Santa Helena	513	540	527	-	Chiquinquirá (Boyacá)	650	650	650	+
<b>Papa San Félix</b>					Chiquinquirá (Boyacá)	650	650	650	+	Cúcuta, Cenabastos	400	485	421	+
Manizales (Caldas)	950	1.000	975	+	Cúcuta, Cenabastos	400	485	421	+	Ibagué, Plaza La 21	560	600	587	-
<b>Papa suprema</b>					Ibagué, Plaza La 21	560	600	587	-	<b>Papa suprema</b>				
Armenia, Mercar	555	593	569	-	Armenia, Mercar	555	593	569	-	Armenia, Retiro	380	400	393	-
Bogotá, D. C., Corabastos	500	587	547	--	Bogotá, D. C., Corabastos	500	587	547	--	Bogotá, D. C., Corabastos	1.500	1.500	1.500	+
Bucaramanga, Centroabastos	580	667	623	--	Bucaramanga, Centroabastos	580	667	623	--	Cartago (Valle del Cauca)	600	600	600	+
Bucaramanga, Mercados del centro	667	667	667	--	Bucaramanga, Mercados del centro	667	667	667	--	Cúcuta, Cenabastos	333	333	333	=
Buenaventura (Valle del Cauca)	567	567	567	-	Buenaventura (Valle del Cauca)	567	567	567	-	Ibagué, Plaza La 21	600	600	600	---
Cali, Cavasa	415	590	509	-	Cali, Cavasa	415	590	509	-	La Ceja (Antioquia)	425	475	450	+
Cali, Santa Helena	513	540	527	-	Cali, Santa Helena	513	540	527	-	La Virginia (Risaralda)	205	210	208	-
Chiquinquirá (Boyacá)	650	650	650	+	Chiquinquirá (Boyacá)	650	650	650	+	Manizales (Caldas)	450	450	450	=
Cúcuta, Cenabastos	400	485	421	+	Cúcuta, Cenabastos	400	485	421	+	Medellín, Central				
Ibagué, Plaza La 21	560	600	587	-	Ibagué, Plaza La 21	560	600	587	-	Mayorista de Antioquia	633	675	649	--

**Cuadro 3. Mercados mayoristas. Precios de venta de tubérculos, raíces y plátanos (conclusión)  
2013 (10 al 16 de agosto)**

Productos y mercados	Pesos por kilogramo				Tenden- cia	Productos y mercados	Pesos por kilogramo				Tenden- cia
	Mínimo	Máximo	Medio				Mínimo	Máximo	Medio		
<b>Plátano guineo (continuación)</b>						<b>Plátano hartón verde ecuatoriano</b>					
Medellín, Coomerca	600	700	660	--		Ipiales (Nariño)	717	750	733	+	
Neiva, Surabastos	1.000	1.000	1.000	=		Pasto (Nariño)	767	775	769	+	
Pereira, La 41	500	500	500	=		<b>Plátano hartón verde llanero</b>					
Pereira, Mercasa	500	500	500	=		Bogotá, D. C., Corabastos	1.364	1.424	1.403	-	
Peñol (Antioquia)	356	411	383	-		<b>Ulluco</b>					
Rionegro (Antioquia)	577	700	625	-		Buenaventura (Valle del Cauca)	1.800	1.800	1.800	-	
Santa Bárbara (Antioquia)	267	300	283	--		Cali, Cavasa	833	875	854	=	
Sonsón (Antioquia)	200	200	200	=		Cali, Santa Helena	733	750	742	-	
Tunja (Boyacá)	533	533	533	=		Ipiales (Nariño)	500	500	500	=	
Villavicencio, CAV	1.333	1.333	1.333	=		Pasto (Nariño)	463	475	471	-	
Yarumal (Antioquia)	333	333	333	=		Popayán (Cauca)	1.067	1.083	1.075	-	
						Tuluá (Valle del Cauca)	694	761	728	-	
<b>Plátano hartón maduro</b>						<b>Yuca chirosa</b>					
Armenia, Mercar	500	500	500	+		Buenaventura (Valle del Cauca)	827	827	827	+	
Bogotá, D. C., Corabastos	1.267	1.317	1.288	-		Ibagué, Plaza La 21	500	583	533	-	
Ibagué, Plaza La 21	670	779	729	-		Barranquilla, Granabastos	647	703	675	-	
Ipiales (Nariño)	717	750	733	+		Medellín, Coomerca	680	770	711	-	
Medellín, Central	888	917	902	-		Montería (Córdoba)	292	385	339	--	
Mayorista de Antioquia	750	750	750	=		Rionegro (Antioquia)	620	686	644	+	
Neiva, Surabastos	600	617	608	+		Tuluá (Valle del Cauca)	800	800	800	=	
Pereira, La 41	567	600	592	+		<b>Yuca criolla</b>					
Pereira, Mercasa	1.050	1.075	1.060	+		Barranquilla, Barranquillita	413	413	413	=	
Tunja (Boyacá)						Barranquilla, Granabastos	488	500	496	-	
<b>Plátano hartón verde</b>						Bucaramanga, Centroabastos	698	714	711	=	
Armenia, Mercar	583	617	606	+		Bucaramanga, Mercados del centro	655	655	655	-	
Armenia, Retiro	503	513	507	+		Cartagena, Bazurto	334	349	341	+	
Barranquilla, Barranquillita	960	990	980	-		Cartago (Valle del Cauca)	800	800	800	=	
Barranquilla, Granabastos	1.020	1.180	1.073	+		Chiquinquirá (Boyacá)	750	750	750	-	
Bogotá, D. C., Corabastos	1.267	1.317	1.287	-		Cúcuta, Cenabastos	845	887	870	+	
Bucaramanga, Centroabastos	1.160	1.280	1.228	-		Medellín, Central	777	843	806	-	
Bucaramanga, Mercados del centro	1.120	1.120	1.120	-		Mayorista de Antioquia	244	341	292	-	
Buenaventura (Valle del Cauca)	1.067	1.067	1.067	=		Montería (Córdoba)	679	702	693	+	
Cali, Cavasa	675	683	677	-		Pamplona (Norte de Santander)	583	665	624	+	
Cali, Santa Helena	700	700	700	=		San Gil (Santander)	478	483	481	+	
Cartagena, Bazurto	930	1.050	990	+		Sincelejo (Sucre)	485	600	543	++	
Chiquinquirá (Boyacá)	876	893	884	+		Tunja (Boyacá)	693	720	708	-	
Cúcuta, Cenabastos	1.071	1.111	1.101	+		Valledupar, Mercabastos	450	475	458	-	
Duitama (Boyacá)	690	700	695	=		Valledupar, Mercado Nuevo	450	475	458	-	
Ibagué, Plaza La 21	670	779	735	-		Villavicencio, CAV	680	700	688	+	
Ipiales (Nariño)	842	842	842	-		<b>Yuca ICA</b>					
La Ceja (Antioquia)	838	863	850	-		Armenia, Mercar	680	733	716	-	
La Virginia (Risaralda)	175	191	182	-		Armenia, Retiro	520	525	521	-	
Medellín, Central	888	917	901	-		Cali, Cavasa	693	693	693	-	
Mayorista de Antioquia	583	645	620	-		Cali, Santa Helena	773	800	787	-	
Medellín, Coomerca	650	650	650	+		Manizales (Caldas)	960	960	960	=	
Montería (Córdoba)	683	688	685	-		Palmira (Valle del Cauca)	720	720	720	=	
Neiva, Surabastos	633	666	653	-		Pasto (Nariño)	321	350	331	-	
Palmira (Valle del Cauca)	600	617	608	+		Pereira, La 41	720	747	733	+	
Pamplona (Norte de Santander)	567	600	592	+		Pereira, Mercasa	680	800	747	-	
Pereira, La 41	773	800	787	+		<b>Yuca llanera</b>					
Pereira, Mercasa	875	950	919	-		Bogotá, D. C., Corabastos	679	732	711	=	
Popayán (Cauca)	460	540	500	+		Duitama (Boyacá)	667	667	667	=	
Rionegro (Antioquia)	725	725	725	-		Neiva, Surabastos	800	1.000	900	-	
San Gil (Santander)	960	1.020	1.000	+		Sogamoso (Boyacá)	700	700	700	--	
Santa Bárbara (Antioquia)	500	580	540	++		Ubaté (Cundinamarca)	960	960	960	+	
Sincelejo (Sucre)	850	850	850	-							
Socorro (Santander)	688	725	706	-							
Sogamoso (Boyacá)	1.050	1.075	1.060	+							
Tuluá (Valle del Cauca)	1.167	1.167	1.167	-							
Tunja (Boyacá)	1.050	1.200	1.125	-							
Ubaté (Cundinamarca)	1.050	1.200	1.130	-							
Valledupar, Mercabastos	1.160	1.200	1.178	-							
Valledupar, Mercado Nuevo											
Villavicencio, CAV											

**Tendencias:**

- (---) Variación mayor al -20 %  
 (--) Variación entre -10 % y -20 %  
 (-) Variación entre 0 % y -10 %

- (=) Variación igual a 0 %  
 (+) Variación entre 0 % y 10 %  
 (+) Variación entre 10 % y 20 %  
 (+++) Variación mayor al 20 %  
 (n.d.) No determinado

## Granos, carnes y procesados

### Disminuye precio de panela y arroz

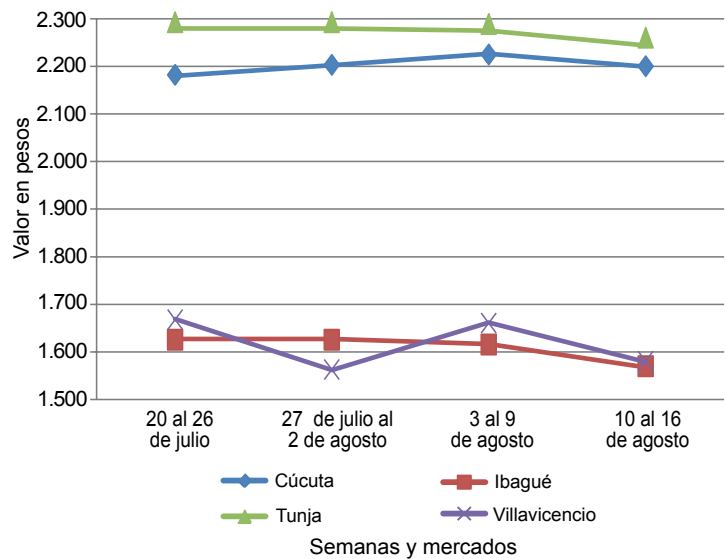
Durante la presente semana se observó una reducción del precio de la panela redonda morena en ocho de los diecisiete mercados donde se ofreció. Según los comerciantes, aumentaron las moliendas e ingresó más cantidad de producto desde los municipios de Campamento y Angostura (Antioquia). En Medellín, uno de los principales destinos de la producción de esta zona, el kilo se vendió a \$1.569; 2,8 % menos.

También bajaron las cotizaciones del arroz de primera en catorce de los veintinueve mercados donde se negoció, gracias a la buena producción por la que están pasando los cultivos establecidos en los Llanos Orientales y Tolima. En Bogotá D. C. y Barranquilla, por ejemplo, el kilo se vendió a \$2.030 y a \$2.039, lo que representó una reducción del 3,72 %, en promedio.

El buen abastecimiento de huevo procedente de Bucaramanga (Santander), Antioquia y Valle del Cauca ocasionó una reducción de los precios a lo largo de la semana. En el caso del huevo blanco extra, esta reducción se registró en cuatro de los ocho mercados donde se vendió. En Manizales y Medellín, por ejemplo, la unidad se vendió a \$243 y a \$213; 2,98 %, en promedio, menos que la semana anterior.

En contraste, subieron los precios del queso doble crema ante la disminución del ingreso desde Saravena (Arauca). Esta situación se presentó en siete de los catorce mercados donde se negoció. En la central mayorista de Cenabastos, en Cúcuta, el kilo se negoció a \$9.000; 5,88 %, en promedio, más que la semana anterior.

**Gráfico 6. Comportamiento de los precios mayoristas de la panela redonda morena 2013 (20 de julio al 16 de agosto)**



Fuente: SIPSA-DANE-Ministerio de Agricultura y Desarrollo Rural.

**Cuadro 4. Mercados mayoristas. Precios de venta de granos y cereales 2013 (10 al 16 de agosto)**

Productos y mercados	Pesos por kilogramo			
	Mínimo	Máximo	Medio	Tendencia
<b>Arroz blanco importado</b>				
Pasto (Nariño)	2.185	2.185	2.185	-
<b>Arroz de primera</b>				
Armenia, Mercar	2.174	2.174	2.174	=
Barranquilla, Barranquillita	1.919	1.919	1.919	-
Barranquilla, Granabastos	2.039	2.039	2.039	-
Bogotá, D. C., Corabastos	2.030	2.030	2.030	-
Bogotá, D. C., Paloquemao	2.320	2.320	2.320	+
Bogotá, D. C., Plaza España	2.200	2.200	2.200	-
Bucaramanga, Mercados del centro	2.256	2.256	2.256	+
Buenaventura (Valle del Cauca)	2.256	2.256	2.256	-
Cali, La Floresta	1.990	1.990	1.990	=
Cali, Santa Helena	2.047	2.047	2.047	-
Cali, Siloé	2.005	2.005	2.005	-
Cartagena, Bazurto	2.233	2.233	2.233	-
Cartago (Valle del Cauca)	2.172	2.172	2.172	+
Cúcuta, Cenabastos	2.322	2.322	2.322	=
Manizales (Caldas)	2.227	2.227	2.227	=
Medellín, Central				
Mayorista de Antioquia	2.056	2.056	2.056	=
Medellín, Coomerca	2.118	2.118	2.118	-
Medellín, Placita de Flórez	2.080	2.080	2.080	-
Montería (Córdoba)	1.967	1.967	1.967	+
Neiva, Surabastos	2.090	2.090	2.090	+
Palмира (Valle del Cauca)	2.013	2.013	2.013	+
Pasto (Nariño)	2.267	2.267	2.267	+
Pereira, Mercasa	2.176	2.176	2.176	-
Popayán (Cauca)	1.806	1.806	1.806	=

Productos y mercados	Pesos por kilogramo			
	Mínimo	Máximo	Medio	Tendencia
<b>Arroz de primera (continuación)</b>				
Sincelejo (Sucre)	1.851	1.851	1.851	-
Tuluá (Valle del Cauca)	2.062	2.062	2.062	-
Tunja (Boyacá)	2.013	2.013	2.013	-
Valledupar, Mercado Nuevo	1.927	1.927	1.927	=
Villavicencio, CAV	2.170	2.170	2.170	=
<b>Arroz de segunda</b>				
Barranquilla, Barranquillita	1.847	1.847	1.847	-
Barranquilla, Granabastos	1.872	1.872	1.872	-
Bogotá, D. C., Corabastos	1.785	1.785	1.785	-
Cartagena, Bazurto	1.900	1.900	1.900	=
Cartago (Valle del Cauca)	1.960	1.960	1.960	-
Pereira, Mercasa	2.134	2.134	2.134	-
Sincelejo (Sucre)	1.733	1.733	1.733	-
<b>Arroz excelso</b>				
Barranquilla, Barranquillita	2.308	2.308	2.308	-
Barranquilla, Granabastos	2.257	2.257	2.257	=
Bucaramanga, Centroabastos	2.240	2.240	2.240	=
Cartagena, Bazurto	2.260	2.260	2.260	-
Ibagué, Plaza La 21	1.945	1.945	1.945	=
Pamplona (Norte de Santander)	1.947	1.947	1.947	=
Sincelejo (Sucre)	2.093	2.093	2.093	=
Valledupar, Mercado Nuevo	2.320	2.320	2.320	=
<b>Arroz sopa cristal</b>				
Bogotá, D. C., Plaza España	1.547	1.547	1.547	=
Bucaramanga, Centroabastos	1.261	1.261	1.261	=

**Cuadro 4. Mercados mayoristas. Precios de venta de granos y cereales (continuación)  
2013 (10 al 16 de agosto)**

Productos y mercados	Pesos por kilogramo				Tenden- cia	Productos y mercados	Pesos por kilogramo				Tenden- cia
	Mínimo	Máximo	Medio				Mínimo	Máximo	Medio		
<b>Arroz sopa cristal (continuación)</b>						<b>Frijol calima</b>					
Bucaramanga, Mercados del centro	1.248	1.248	1.248		+	Bucaramanga, Centroabastos	3.600	3.600	3.600		=
Montería (Córdoba)	1.250	1.250	1.250		=	Bucaramanga, Mercados del centro	3.500	3.500	3.500		=
<b>Arveja amarilla seca importada</b>						Buenaventura (Valle del Cauca)	3.013	3.013	3.013		+
Bucaramanga, Centroabastos	1.460	1.460	1.460		=	Cali, La Floresta	3.400	3.400	3.400		-
Bucaramanga, Mercados del centro	1.520	1.520	1.520		-	Cali, Santa Helena	4.000	4.000	4.000		+
Ibagué, Plaza La 21	1.388	1.388	1.388		=	Cali, Siloé	3.650	3.650	3.650		=
Pamplona (Norte de Santander)	1.600	1.600	1.600		=	Ibagué, Plaza La 21	2.880	2.880	2.880		-
<b>Arveja enlatada</b>						Popayán (Cauca)	3.760	3.760	3.760		=
Medellín, Central						Tuluá (Valle del Cauca)	3.480	3.480	3.480		=
Mayorista de Antioquia	4.499	4.499	4.499		=	<b>Frijol cargamanto blanco</b>					
Medellín, Coomerca	6.076	6.076	6.076		-	Carmen de Viboral (Antioquia)	3.850	3.850	3.850		+
Medellín, Placita de Flórez	5.972	5.972	5.972		=	Marinilla (Antioquia)	3.848	3.848	3.848		+
Valledupar, Mercado Nuevo	6.063	6.063	6.063		=	Medellín, Central					
<b>Arveja verde seca importada</b>						Mayorista de Antioquia	4.175	4.175	4.175		+
Armenia, Mercar	2.721	2.721	2.721		=	Medellín, Placita de Flórez	4.500	4.500	4.500		=
Barranquilla, Barranquillita	2.700	2.700	2.700		=	Peñol (Antioquia)	3.617	3.625	3.621		-
Bogotá, D. C., Corabastos	2.492	2.492	2.492		+	San Vicente (Antioquia)	3.825	3.855	3.840		+
Bogotá, D. C., Paloquemao	2.853	2.853	2.853		-	Sonsón (Antioquia)	3.636	3.636	3.636		+
Bucaramanga, Centroabastos	2.450	2.450	2.450		+	<b>Frijol cargamanto rojo</b>					
Bucaramanga, Mercados del centro	2.620	2.620	2.620		-	Armenia, Mercar	3.700	3.700	3.700		-
Cali, Santa Helena	2.293	2.293	2.293		-	Bogotá, D. C., Corabastos	3.548	3.548	3.548		-
Cali, Siloé	2.580	2.580	2.580		=	Bogotá, D. C., Paloquemao	5.013	5.013	5.013		-
Cartagena, Bazurto	2.650	2.650	2.650		-	Bogotá, D. C., Plaza España	4.800	4.800	4.800		-
Cúcuta, Cenabastos	2.593	2.593	2.593		+	Carmen de Viboral (Antioquia)	3.150	3.150	3.150		-
Manizales (Caldas)	2.633	2.633	2.633		=	Cartago (Valle del Cauca)	4.080	4.080	4.080		--
Medellín, Central						Ibagué, Plaza La 21	3.552	3.552	3.552		--
Mayorista de Antioquia	2.760	2.760	2.760		=	Manizales (Caldas)	4.587	4.587	4.587		=
Medellín, Coomerca	3.040	3.040	3.040		-	Marinilla (Antioquia)	3.153	3.153	3.153		+
Medellín, Placita de Flórez	3.120	3.120	3.120		=	Medellín, Central					
Palmira (Valle del Cauca)	2.600	2.600	2.600		=	Mayorista de Antioquia	3.750	3.750	3.750		++
Pamplona (Norte de Santander)	2.640	2.640	2.640		=	Medellín, Coomerca	3.900	3.900	3.900		++
Pereira, Mercasa	2.628	2.628	2.628		-	Medellín, Placita de Flórez	4.000	4.000	4.000		=
Popayán (Cauca)	2.384	2.384	2.384		-	Pereira, Mercasa	3.979	3.979	3.979		-
Tuluá (Valle del Cauca)	2.553	2.553	2.553		+	San Vicente (Antioquia)	3.195	3.250	3.223		+
Tunja (Boyacá)	2.600	2.600	2.600		-	Sincelejo (Sucre)	5.500	5.500	5.500		+
Valledupar, Mercado Nuevo	2.933	2.933	2.933		=	Tunja (Boyacá)	3.800	3.800	3.800		+
Villavicencio, CAV	2.804	2.804	2.804		+	<b>Frijol enlatado</b>					
<b>Cuchuco de cebada</b>						Medellín, Central					
Bucaramanga, Centroabastos	1.823	1.823	1.823		+	Mayorista de Antioquia	6.657	6.657	6.657		-
Bucaramanga, Mercados del centro	1.549	1.549	1.549		+	Medellín, Coomerca	6.537	6.537	6.537		=
Ibagué, Plaza La 21	2.274	2.274	2.274		+	Medellín, Placita de Flórez	6.466	6.466	6.466		-
<b>Cuchuco de maíz</b>						<b>Frijol nima calima</b>					
Bucaramanga, Centroabastos	1.903	1.903	1.903		=	Armenia, Mercar	2.720	2.720	2.720		--
Bucaramanga, Mercados del centro	1.840	1.840	1.840		+	Bogotá, D. C., Corabastos	2.880	2.880	2.880		-
Cali, Santa Helena	1.360	1.360	1.360		=	Bogotá, D. C., Paloquemao	3.947	3.947	3.947		=
Cartago (Valle del Cauca)	1.028	1.028	1.028		+	Bogotá, D. C., Plaza España	3.800	3.800	3.800		-
Ibagué, Plaza La 21	1.654	1.654	1.654		+	Manizales (Caldas)	3.640	3.640	3.640		=
Montería (Córdoba)	990	990	990		=	Medellín, Central					
Popayán (Cauca)	1.360	1.360	1.360		=	Mayorista de Antioquia	2.925	2.925	2.925		+
Sincelejo (Sucre)	1.050	1.050	1.050		=	Neiva, Surabastos	3.120	3.120	3.120		-
Tuluá (Valle del Cauca)	918	918	918		=	<b>Frijol palomito importado</b>					
<b>Frijol bolón</b>						Barranquilla, Barranquillita	2.875	2.875	2.875		+
Armenia, Mercar	5.120	5.120	5.120		=	Barranquilla, Granabastos	2.900	2.900	2.900		=
Bogotá, D. C., Corabastos	4.260	4.260	4.260		-	Cartagena, Bazurto	3.500	3.500	3.500		-
Bogotá, D. C., Plaza España	5.200	5.200	5.200		-	<b>Frijol radical</b>					
Bucaramanga, Centroabastos	5.200	5.200	5.200		-	Bogotá, D. C., Corabastos	2.880	2.880	2.880		-
Bucaramanga, Mercados del centro	5.500	5.500	5.500		=	Bogotá, D. C., Paloquemao	3.893	3.893	3.893		-
Cali, Santa Helena	5.440	5.440	5.440		=	Bucaramanga, Centroabastos	3.450	3.450	3.450		=
Cali, Siloé	4.600	4.600	4.600		-	Bucaramanga, Mercados del centro	3.950	3.950	3.950		++
Cartago (Valle del Cauca)	4.620	4.620	4.620		-	Cartago (Valle del Cauca)	4.140	4.140	4.140		--
Cúcuta, Cenabastos	5.600	5.600	5.600		=	Manizales (Caldas)	3.440	3.440	3.440		=
Palmira (Valle del Cauca)	4.967	4.967	4.967		--	Medellín, Central					
Popayán (Cauca)	5.080	5.080	5.080		=	Mayorista de Antioquia	3.950	3.950	3.950		+
Tuluá (Valle del Cauca)	5.347	5.347	5.347		+	Pereira, Mercasa	3.610	3.610	3.610		=
Tunja (Boyacá)	4.587	4.587	4.587		+	<b>Frijol Uribe rosado</b>					
Villavicencio, CAV	5.048	5.048	5.048		+	Cartago (Valle del Cauca)	3.372	3.372	3.372		-
<b>Frijol cabeza negra importado</b>						Medellín, Central					
Barranquilla, Barranquillita	2.138	2.138	2.138		=	Mayorista de Antioquia	2.850	2.850	2.850		+
Valledupar, Mercado Nuevo	2.500	2.500	2.500		=	Pereira, Mercasa	3.059	3.059	3.059		-
<b>Frijol cabeza negra nacional</b>						<b>Frijol Zaragoza</b>					
Barranquilla, Granabastos	2.150	2.150	2.150		=	Barranquilla, Barranquillita	3.308	3.308	3.308		=
Cartagena, Bazurto	2.300	2.300	2.300		-	Barranquilla, Granabastos	3.100	3.100	3.100		=
Montería (Córdoba)	1.620	1.620	1.620		++	Cartagena, Bazurto	3.450	3.450	3.450		-
Sincelejo (Sucre)	2.267	2.267	2.267		+++	Cúcuta, Cenabastos	3.400	3.400	3.400		=

**Cuadro 4. Mercados mayoristas. Precios de venta de granos y cereales (conclusión)  
2013 (10 al 16 de agosto)**

Productos y mercados	Pesos por kilogramo				Tenden- cia	Productos y mercados	Pesos por kilogramo				Tenden- cia
	Mínimo	Máximo	Medio				Mínimo	Máximo	Medio		
<b>Frijol Zaragoza (continuación)</b>						<b>Maíz amarillo retrillado</b>					
Montería (Córdoba)	2.900	2.900	2.900	=		Armenia, Mercar	1.200	1.200	1.200	=	
Sincelejo (Sucre)	3.233	3.233	3.233	-		<b>Maíz amarillo trillado</b>					
Valledupar, Mercado Nuevo	3.333	3.333	3.333	=		Armenia, Mercar	967	967	967	-	
<b>Garbanzo importado</b>						Barranquilla, Barranquillita	1.072	1.072	1.072	-	
Armenia, Mercar	3.172	3.172	3.172	-		Barranquilla, Granabastos	1.034	1.034	1.034	=	
Bogotá, D. C., Corabastos	3.500	3.500	3.500	-		Cali, La Floresta	1.060	1.060	1.060	--	
Bogotá, D. C., Paloquemao	4.400	4.400	4.400	+		Cali, Santa Helena	1.200	1.200	1.200	=	
Bogotá, D. C., Plaza España	3.980	3.980	3.980	+		Cartagena, Bazurto	1.244	1.244	1.244	=	
Bucaramanga, Centroabastos	2.600	2.600	2.600	+		Medellín, Central					
Bucaramanga, Mercados del centro	3.736	3.736	3.736	+		Mayorista de Antioquia	973	973	973	=	
Cartago (Valle del Cauca)	2.700	2.700	2.700	+		Medellín, Coomerca	963	963	963	n.d.	
Cúcuta, Cenabastos	3.287	3.287	3.287	=		Medellín, Placita de Flórez	1.300	1.300	1.300	=	
Medellín, Central						Montería (Córdoba)	990	990	990	-	
Mayorista de Antioquia	3.000	3.000	3.000	---		Palmira (Valle del Cauca)	873	873	873	n.d.	
Medellín, Coomerca	4.490	4.490	4.490	-		Pasto (Nariño)	1.533	1.533	1.533	+	
Medellín, Placita de Flórez	4.400	4.400	4.400	=		Pereira, Mercasa	1.009	1.009	1.009	=	
Neiva, Surabastos	3.220	3.220	3.220	=		Popayán (Cauca)	917	917	917	-	
Pamplona (Norte de Santander)	3.187	3.187	3.187	=		Sincelejo (Sucre)	941	941	941	=	
Pereira, Mercasa	2.682	2.682	2.682	=		Tuluá (Valle del Cauca)	1.047	1.047	1.047	=	
Tunja (Boyacá)	3.733	3.733	3.733	-		Tunja (Boyacá)	811	811	811	-	
Villavicencio, CAV	2.788	2.788	2.788	+		<b>Maíz blanco cáscara</b>					
<b>Lenteja importada</b>						Carmen de Viboral (Antioquia)	825	825	825	-	
Armenia, Mercar	1.953	1.953	1.953	-		Medellín, Central					
Barranquilla, Barranquillita	1.790	1.790	1.790	-		Mayorista de Antioquia	905	905	905	=	
Barranquilla, Granabastos	1.825	1.825	1.825	=		San Vicente (Antioquia)	977	1.025	1.001	n.d.	
Bogotá, D. C., Corabastos	1.860	1.860	1.860	+		Tunja (Boyacá)	1.440	1.440	1.440	-	
Bogotá, D. C., Paloquemao	2.613	2.613	2.613	+		<b>Maíz blanco retrillado</b>					
Bogotá, D. C., Plaza España	1.947	1.947	1.947	=		Cartago (Valle del Cauca)	1.177	1.177	1.177	-	
Bucaramanga, Centroabastos	1.760	1.760	1.760	-		Medellín, Central					
Bucaramanga, Mercados del centro	1.867	1.867	1.867	=		Mayorista de Antioquia	1.168	1.168	1.168	=	
Buenaventura (Valle del Cauca)	1.547	1.547	1.547	=		<b>Maíz blanco trillado</b>					
Cali, La Floresta	1.833	1.833	1.833	-		Armenia, Mercar	1.175	1.175	1.175	=	
Cali, Santa Helena	2.213	2.213	2.213	-		Barranquilla, Barranquillita	1.386	1.386	1.386	=	
Cali, Siloé	2.100	2.100	2.100	=		Barranquilla, Granabastos	1.376	1.376	1.376	=	
Cartagena, Bazurto	1.850	1.850	1.850	=		Bogotá, D. C., Corabastos	1.263	1.263	1.263	+	
Cartago (Valle del Cauca)	1.900	1.900	1.900	-		Bogotá, D. C., Paloquemao	1.493	1.493	1.493	=	
Cúcuta, Cenabastos	1.917	1.917	1.917	+		Bogotá, D. C., Plaza España	1.413	1.413	1.413	+	
Ibagué, Plaza La 21	1.777	1.777	1.777	=		Cali, La Floresta	1.247	1.247	1.247	=	
Manizales (Caldas)	1.952	1.952	1.952	=		Cali, Santa Helena	1.200	1.200	1.200	=	
Medellín, Central						Cali, Siloé	1.240	1.240	1.240	=	
Mayorista de Antioquia	2.920	2.920	2.920	+		Cartagena, Bazurto	1.558	1.558	1.558	+	
Medellín, Coomerca	2.760	2.760	2.760	+		Cartago (Valle del Cauca)	1.110	1.110	1.110	=	
Medellín, Placita de Flórez	2.720	2.720	2.720	=		Cúcuta, Cenabastos	1.622	1.622	1.622	=	
Montería (Córdoba)	1.525	1.525	1.525	=		Manizales (Caldas)	1.252	1.252	1.252	=	
Neiva, Surabastos	1.860	1.860	1.860	=		Medellín, Coomerca	1.367	1.367	1.367	=	
Pamplona (Norte de Santander)	1.880	1.880	1.880	=		Medellín, Placita de Flórez	1.300	1.300	1.300	=	
Pasto (Nariño)	1.867	1.867	1.867	+		Montería (Córdoba)	1.290	1.290	1.290	=	
Pereira, Mercasa	1.696	1.696	1.696	-		Neiva, Surabastos	952	952	952	=	
Popayán (Cauca)	1.720	1.720	1.720	=		Palmira (Valle del Cauca)	1.227	1.227	1.227	-	
Sincelejo (Sucre)	1.867	1.867	1.867	=		Pereira, Mercasa	1.223	1.223	1.223	+	
Tuluá (Valle del Cauca)	1.823	1.823	1.823	=		Popayán (Cauca)	1.299	1.299	1.299	+	
Tunja (Boyacá)	2.200	2.200	2.200	=		Sincelejo (Sucre)	1.356	1.356	1.356	=	
Valledupar, Mercado Nuevo	2.567	2.567	2.567	-		Tuluá (Valle del Cauca)	1.120	1.120	1.120	-	
Villavicencio, CAV	1.961	1.961	1.961	-		Valledupar, Mercado Nuevo	1.387	1.387	1.387	=	
<b>Maíz amarillo cáscara</b>						Villavicencio, CAV	1.340	1.340	1.340	+	
Bogotá, D. C., Corabastos	778	778	778	-		<b>Maíz enlatado</b>					
Bogotá, D. C., Paloquemao	1.120	1.120	1.120	=		Medellín, Central					
Buenaventura (Valle del Cauca)	903	903	903	+		Mayorista de Antioquia	7.693	7.693	7.693	+	
Cali, Santa Helena	960	960	960	+		Medellín, Coomerca	5.883	5.883	5.883	=	
Cartagena, Bazurto	870	870	870	+		<b>Maíz pira</b>					
Cartago (Valle del Cauca)	865	865	865	-		Bogotá, D. C., Corabastos	2.341	2.341	2.341	+	
Manizales (Caldas)	1.000	1.000	1.000	=		Bucaramanga, Centroabastos	2.178	2.178	2.178	=	
Medellín, Central						Bucaramanga, Mercados del centro	2.227	2.227	2.227	=	
Mayorista de Antioquia	813	813	813	=		Cúcuta, Cenabastos	2.193	2.193	2.193	-	
Medellín, Coomerca	963	963	963	-		Medellín, Central					
Medellín, Placita de Flórez	900	900	900	=		Mayorista de Antioquia	2.680	2.680	2.680	=	
Montería (Córdoba)	795	795	795	---		Medellín, Coomerca	2.840	2.840	2.840	=	
Neiva, Surabastos	872	872	872	+		Medellín, Placita de Flórez	2.720	2.720	2.720	=	
Pasto (Nariño)	838	838	838	+		Montería (Córdoba)	2.000	2.000	2.000	-	
Sincelejo (Sucre)	804	804	804	-		Villavicencio, CAV	2.546	2.546	2.546	+	
Sonsón (Antioquia)	883	883	883	+							
Tuluá (Valle del Cauca)	860	860	860	=							
Valledupar, Mercado Nuevo	900	900	900	=							

**Tendencias:**

- (---) Variación mayor al -20 %
- (--) Variación entre -10 % y -20 %
- (-) Variación entre 0 % y -10 %

(=) Variación igual a 0 %

(+) Variación entre 0 % y 10 %

(+ +) Variación entre 10 % y 20 %

(+++) Variación mayor al 20 %

(n.d.) No determinado

**Cuadro 5. Mercados mayoristas. Precios de venta de huevos y lácteos  
2013 (10 al 16 de agosto)**

Productos y mercados	Pesos por kilogramo				Tenden- cia	Productos y mercados	Pesos por kilogramo				Tenden- cia			
	Mínimo	Máximo	Medio	Precios			Mínimo	Máximo	Medio	Precios				
<b>Huevo blanco A</b>						<b>Huevo rojo AA (continuación)</b>								
Armenia, Mercar	191	191	191	=	Medellín, Placita de Flórez	203	203	203	-	Barranquilla, Barranquillita	185	185	185	=
Buenaventura (Valle del Cauca)	236	236	236	+	Montería (Córdoba)	200	200	200	-	Barranquilla, Granabastos	177	177	177	=
Cartago (Valle del Cauca)	190	190	190	+	Neiva, Surabastos	218	218	218	+	Bogotá, D. C., Corabastos	193	193	193	+
Cúcuta, Cenabastos	175	175	175	-	Popayán (Cauca)	203	203	203	-	Bogotá, D. C., Paloquemao	185	185	185	+
Manizales (Caldas)	213	213	213	=	Pamplona (Norte de Santander)	237	237	237	+	Bucaramanga, Centroabastos	165	165	165	-
Medellín, Central					Sincelejo (Sucre)	253	253	253	=	Cartagena, Bazurto	170	170	170	-
Mayorista de Antioquia	196	196	196	+	Tuluá (Valle del Cauca)	192	192	192	=	Cúcuta, Cenabastos	170	170	170	-
Medellín, Coomerca	180	180	180	-	Valledupar, Mercado Nuevo	192	192	192	=	Ibagué, Plaza La 21	196	196	196	=
Medellín, Placita de Flórez	193	193	193	-	Villavicencio, CAV	200	200	200	+	Medellín, Central				
Pasto (Nariño)	183	183	183	=					Mayorista de Antioquia	184	184	184	=	
Pereira, La 41	190	190	190	=					Medellín, Coomerca	170	170	170	-	
									Montería (Córdoba)	189	189	189	-	
<b>Huevo blanco AA</b>									Neiva, Surabastos	183	183	183	+	
Armenia, Mercar	203	203	203	=					Sincelejo (Sucre)	198	198	198	=	
Cartago (Valle del Cauca)	202	202	202	+					Villavicencio, CAV	166	166	166	-	
Cúcuta, Cenabastos	194	194	194	=										
Manizales (Caldas)	225	225	225	=					<b>Huevo rojo extra</b>					
Medellín, Central									Bogotá, D. C., Corabastos	246	246	246	+	
Mayorista de Antioquia	208	208	208	+					Bogotá, D. C., Paloquemao	245	245	245	+	
Medellín, Coomerca	193	193	193	-					Bucaramanga, Centroabastos	195	195	195	-	
Medellín, Placita de Flórez	203	203	203	-					Cúcuta, Cenabastos	218	218	218	=	
Pasto (Nariño)	187	187	187	=					Ibagué, Plaza La 21	284	284	284	=	
Pereira, La 41	200	200	200	=					Medellín, Central					
									Mayorista de Antioquia	234	234	234	=	
<b>Huevo blanco B</b>									Medellín, Coomerca	213	213	213	n.d.	
Armenia, Mercar	173	173	173	=					Medellín, Placita de Flórez	220	220	220	-	
Cartago (Valle del Cauca)	178	178	178	=					Neiva, Surabastos	249	249	249	=	
Cúcuta, Cenabastos	170	170	170	-					Villavicencio, CAV	219	219	219	-	
Manizales (Caldas)	193	193	193	=										
Medellín, Central									<b>Leche en polvo</b>					
Mayorista de Antioquia	184	184	184	=					Armenia, Mercar	16.187	16.187	16.187	+	
Medellín, Coomerca	170	170	170	-					Barranquilla, Barranquillita	17.424	17.424	17.424	+	
Pereira, La 41	185	185	185	=					Barranquilla, Granabastos	17.837	17.837	17.837	=	
									Bucaramanga, Centroabastos	17.797	17.797	17.797	=	
<b>Huevo blanco extra</b>									Bucaramanga, Mercados del centro	18.090	18.090	18.090	=	
Armenia, Mercar	238	238	238	+					Buenaventura (Valle del Cauca)	16.604	16.604	16.604	-	
Cali, Santa Helena	233	233	233	=					Cali, La Floresta	16.879	16.879	16.879	=	
Cartago (Valle del Cauca)	240	240	240	-					Cali, Santa Helena	16.734	16.734	16.734	-	
Manizales (Caldas)	243	243	243	-					Cali, Siloé	16.811	16.811	16.811	=	
Medellín, Central									Cartagena, Bazurto	17.274	17.274	17.274	=	
Mayorista de Antioquia	234	234	234	=					Cartago (Valle del Cauca)	17.454	17.454	17.454	-	
Medellín, Coomerca	213	213	213	-					Cúcuta, Cenabastos	19.173	19.173	19.173	=	
Medellín, Placita de Flórez	220	220	220	-					Ibagué, Plaza La 21	14.250	14.250	14.250	=	
Pereira, La 41	250	250	250	=					Medellín, Central					
									Mayorista de Antioquia	13.333	13.333	13.333	=	
<b>Huevo rojo A</b>									Medellín, Placita de Flórez	13.667	13.667	13.667	=	
Barranquilla, Barranquillita	195	195	195	=					Palmira (Valle del Cauca)	17.019	17.019	17.019	=	
Barranquilla, Granabastos	192	192	192	=					Pamplona (Norte de Santander)	9.167	9.167	9.167	=	
Bogotá, D. C., Corabastos	203	203	203	+					Pasto (Nariño)	15.724	15.724	15.724	+	
Bogotá, D. C., Paloquemao	194	194	194	+					Pereira, Mercasa	18.390	18.390	18.390	=	
Bucaramanga, Centroabastos	180	180	180	+					Popayán (Cauca)	16.334	16.334	16.334	-	
Cali, La Floresta	191	191	191	=					Sincelejo (Sucre)	17.159	17.159	17.159	+	
Cartagena, Bazurto	188	188	188	+					Tuluá (Valle del Cauca)	16.405	16.405	16.405	=	
Cúcuta, Cenabastos	178	178	178	-					Valledupar, Mercado Nuevo	16.111	16.111	16.111	=	
Ibagué, Plaza La 21	208	208	208	=					Villavicencio, CAV	18.925	18.925	18.925	+	
Medellín, Central														
Mayorista de Antioquia	196	196	196	+					<b>Queso campesino</b>					
Medellín, Coomerca	180	180	180	-					Armenia, Mercar	9.200	9.200	9.200	=	
Medellín, Placita de Flórez	193	193	193	-					Bogotá, D. C., Corabastos	6.900	6.900	6.900	+	
Montería (Córdoba)	193	193	193	-					Bogotá, D. C., Paloquemao	7.000	7.000	7.000	=	
Neiva, Surabastos	198	198	198	-					Bogotá, D. C., Plaza Las Flores	6.267	6.400	6.333	+	
Pamplona (Norte de Santander)	189	189	189	-					Bucaramanga, Mercados del centro	8.333	8.333	8.333	=	
Popayán (Cauca)	220	220	220	+					Cali, La Floresta	9.067	9.067	9.067	=	
Sincelejo (Sucre)	204	204	204	+					Cali, Santa Helena	8.667	8.667	8.667	=	
Tuluá (Valle del Cauca)	183	183	183	=					Cúcuta, Cenabastos	8.750	8.750	8.750	+	
Valledupar, Mercado Nuevo	187	187	187	-					Ibagué, Plaza La 21	6.700	6.700	6.700	=	
Villavicencio, CAV	178	178	178	-					Manizales (Caldas)	6.500	6.500	6.500	=	
									Medellín, Central					
<b>Huevo rojo AA</b>									Mayorista de Antioquia	9.725	9.725	9.725	=	
Barranquilla, Barranquillita	235	235	235	=					Montería (Córdoba)	6.600	6.600	6.600	+	
Barranquilla, Granabastos	202	202	202	=					Palmira (Valle del Cauca)	8.800	8.800	8.800	=	
Bogotá, D. C., Corabastos	215	215	215	+										
Bogotá, D. C., Paloquemao	207	207	207	+										
Bucaramanga, Centroabastos	183	183	183	-										
Cali, La Floresta	210	210	210	=										
Cali, Santa Helena	217	217	217	=										
Cartagena, Bazurto	180	180	180	=										
Cúcuta, Cenabastos	190	190	190	-										
Ibagué, Plaza La 21	229	229	229	=										
Medellín, Central														
Mayorista de Antioquia	208	208	208	+										
Medellín, Coomerca	193	193	193	-										

**Cuadro 5. Mercados mayoristas. Precios de venta de huevos y lácteos (conclusión)  
2013 (10 al 16 de agosto)**

Productos y mercados	Pesos por kilogramo			Tenden- cia	Productos y mercados	Pesos por kilogramo			Tenden- cia
	Mínimo	Máximo	Medio			Mínimo	Máximo	Medio	
<b>Queso campesino (continuación)</b>					<b>Queso cuajada (continuación)</b>				
Pereira, La 41	7.600	7.600	7.600	=	Bogotá, D. C., Paloquemao	7.000	7.000	7.000	=
Tuluá (Valle del Cauca)	7.867	7.867	7.867	+	Bogotá, D. C., Plaza Las Flores	6.400	6.400	6.400	-
Villavicencio, CAV	7.250	7.250	7.250	-	Bucaramanga, Mercados del centro	8.333	8.333	8.333	=
<b>Queso costeño</b>					<b>Queso doble crema</b>				
Armenia, Mercar	7.150	7.150	7.150	+	Bogotá, D. C., Paloquemao	8.025	8.025	8.025	-
Barranquilla, Barranquillita	6.100	6.100	6.100	+	Bogotá, D. C., Plaza Las Flores	7.733	7.933	7.833	+
Barranquilla, Granabastos	6.100	6.100	6.100	=	Bucaramanga, Mercados del centro	9.000	9.000	9.000	+
Bogotá, D. C., Corabastos	8.200	8.200	8.200	-	Buenaventura (Valle del Cauca)	7.333	7.333	7.333	+
Bogotá, D. C., Paloquemao	9.333	9.333	9.333	-	Cali, La Floresta	8.067	8.067	8.067	=
Bogotá, D. C., Plaza Las Flores	8.000	8.000	8.000	-	Cali, Santa Helena	7.433	7.433	7.433	-
Bucaramanga, Mercados del centro	8.000	8.000	8.000	+	Cúcuta, Cenabastos	9.000	9.000	9.000	+
Buenaventura (Valle del Cauca)	10.667	10.667	10.667	-	Ibagué, Plaza La 21	9.000	9.000	9.000	=
Cali, La Floresta	8.600	8.600	8.600	+	Medellín, Central	9.200	9.200	9.200	=
Cali, Santa Helena	8.033	8.033	8.033	+	Mayorista de Antioquia	8.400	8.400	8.400	+
Cartagena, Bazurto	5.500	5.500	5.500	-	Palmira (Valle del Cauca)	11.000	11.000	11.000	=
Cúcuta, Cenabastos	8.500	8.500	8.500	+	Popayán (Cauca)	7.400	7.400	7.400	-
Ibagué, Plaza La 21	8.000	8.000	8.000	=	Tuluá (Valle del Cauca)	8.000	8.000	8.000	+
Ibagué, Plaza La 21	8.000	8.000	8.000	=	Villavicencio, CAV	8.000	8.000	8.000	+
Manizales (Caldas)	7.500	7.500	7.500	=					
Medellín, Central	7.900	7.900	7.900	=					
Mayorista de Antioquia	8.500	8.500	8.500	+					
Medellín, Coomerca	8.000	8.000	8.000	-					
Medellín, Placita de Flórez	7.133	7.133	7.133	++					
Montería (Córdoba)	8.800	8.800	8.800	++					
Palmira (Valle del Cauca)	8.000	8.000	8.000	+					
Pereira, La 41	8.000	8.000	8.000	-					
Popayán (Cauca)	8.000	8.000	8.000	=					
Sincelejo (Sucre)	5.467	5.467	5.467	-					
Tuluá (Valle del Cauca)	7.300	7.300	7.300	-					
Valledupar, Mercado Nuevo	6.650	6.650	6.650	-					
Villavicencio, CAV	8.775	8.775	8.775	+					
<b>Queso cuajada</b>					<b>Queso cuajada</b>				
Armenia, Mercar	5.933	5.933	5.933	=	Bogotá, D. C., Corabastos	8.000	8.000	8.000	+
Bogotá, D. C., Corabastos	8.000	8.000	8.000	+					

**Tendencias:**

- (-->) Variación mayor al -20 %
- (-) Variación entre -10 % y -20 %
- (-) Variación entre 0 % y -10 %

(=) Variación igual a 0 %

(+) Variación entre 0 % y 10 %

(+ +) Variación entre 10 % y 20 %

(+++) Variación mayor al 20 %

(n.d.) No determinado

**Cuadro 6. Mercados mayoristas. Precios de venta de carnes  
2013 (10 al 16 de agosto)**

Productos y mercados	Pesos por kilogramo			Tenden- cia	Productos y mercados	Pesos por kilogramo			Tenden- cia
	Mínimo	Máximo	Medio			Mínimo	Máximo	Medio	
<b>Carne de cerdo</b>					<b>Carne de cerdo, brazo sin hueso (continuación)</b>				
<b>Carne de cerdo en canal</b>					<b>Carne de cerdo, cabeza de lomo</b>				
Armenia, Frigocafé	6.500	6.500	6.500	=	Bogotá, D. C., Frigorífico Ble Ltda.	8.500	8.500	8.500	-
Bogotá, D. C., Frigorífico Guadalupe	6.820	6.880	6.850	+	Bogotá, D. C., Frigorífico Guadalupe	8.400	8.567	8.483	-
Cúcuta, Cenabastos	4.600	4.600	4.600	=	Bogotá, D. C., Paloquemao	9.100	9.100	9.100	+
Ibagué, Plaza La 21	6.400	6.400	6.400	-	Cúcuta, Cenabastos	9.500	9.500	9.500	=
Pereira, La 41	6.750	6.750	6.750	-	Ibagué, Plaza La 21	10.000	10.000	10.000	=
Popayán (Cauca)	6.600	6.600	6.600	+	Villavicencio, CAV	9.800	9.800	9.800	=
<b>Carne de cerdo, brazo con hueso</b>					<b>Carne de cerdo, chuleta de lomo</b>				
Armenia, Frigocafé	8.700	8.700	8.700	=	Montería (Córdoba)	8.000	8.000	8.000	=
Barranquilla, Barranquillita	7.800	7.800	7.800	=					
Bogotá, D. C., Frigorífico Ble Ltda.	7.933	7.933	7.933	-					
Bogotá, D. C., Frigorífico Guadalupe	7.900	8.100	8.000	+					
Bogotá, D. C., Paloquemao	8.200	8.200	8.200	+					
Cartagena, Bazurto	7.000	7.000	7.000	=					
Cúcuta, Cenabastos	8.750	8.750	8.750	=					
Montería (Córdoba)	9.000	9.000	9.000	=					
Sincelejo (Sucre)	7.000	7.000	7.000	=					
Villavicencio, CAV	9.000	9.000	9.000	+					
<b>Carne de cerdo, brazo sin hueso</b>					<b>Carne de cerdo, costilla</b>				
Armenia, Frigocafé	9.200	9.200	9.200	=	Armenia, Frigocafé	9.200	9.200	9.200	=
Barranquilla, Barranquillita	10.000	10.000	10.000	=	Barranquilla, Barranquillita	7.800	7.800	7.800	=
Bogotá, D. C., Frigorífico Ble Ltda.	8.433	8.433	8.433	+	Bogotá, D. C., Frigorífico Ble Ltda.	9.867	9.867	9.867	-
Bogotá, D. C., Frigorífico Guadalupe	8.500	8.600	8.550	-					
Bogotá, D. C., Paloquemao	8.950	8.950	8.950	+					
Buenaventura (Valle del Cauca)	11.000	11.000	11.000	+					
Cali, Santa Helena	8.667	8.667	8.667	+					
Cartagena, Bazurto	10.000	10.000	10.000	=					

**Cuadro 6. Mercados mayoristas. Precios de venta de carnes (continuación)  
2013 (10 al 16 de agosto)**

Productos y mercados	Pesos por kilogramo				Tendencia	Productos y mercados	Pesos por kilogramo				Tendencia
	Mínimo	Máximo	Medio				Mínimo	Máximo	Medio		
<b>Carne de cerdo, costilla (continuación)</b>						<b>Carne de cerdo, perril con hueso (continuación)</b>					
Bogotá, D. C., Frigorífico Guadalupe	9.850	10.025	9.938		-	Barranquilla, Barranquillita	8.000	8.000	8.000		=
Bogotá, D. C., Paloquemao	10.000	10.000	10.000		+	Bogotá, D. C., Frigorífico Ble Ltda.	9.000	9.000	9.000		+
Buenaventura (Valle del Cauca)	11.000	11.000	11.000			Bogotá, D. C., Frigorífico Guadalupe	8.575	8.575	8.575		-
Cali, Santa Helena	8.667	8.667	8.667		=	Cartagena, Bazarito	7.500	7.500	7.500		=
Cartagena, Bazarito	7.500	7.500	7.500		=	Cúcuta, Cenabastos	8.750	8.750	8.750		=
Cúcuta, Cenabastos	9.000	9.000	9.000		=	Ibagué, Plaza La 21	9.667	9.667	9.667		=
Ibagué, Frigorífico Carlina	9.800	9.800	9.800		=	Montería (Córdoba)	9.000	9.000	9.000		=
Ibagué, Plaza La 21	10.333	10.333	10.333		=	Sincelejo (Sucre)	7.000	7.000	7.000		=
Manizales (Caldas)	10.333	10.333	10.333		+	Valledupar, Mercado Nuevo	8.000	8.000	8.000		=
Medellín, Central						Villavicencio, CAV	9.350	9.350	9.350		-
Mayorista de Antioquia	11.500	11.500	11.500		=	<b>Carne de cerdo, perril sin hueso</b>					
Medellín, Coomerca	10.750	10.750	10.750		-	Armenia, Frigocafé	10.200	10.200	10.200		=
Montería (Córdoba)	8.000	8.000	8.000		=	Bogotá, D. C., Frigorífico Ble Ltda.	9.367	9.367	9.367		+
Palmira (Valle del Cauca)	8.000	8.000	8.000		=	Bogotá, D. C., Frigorífico Guadalupe	9.450	9.550	9.500		-
Pasto (Nariño)	8.733	8.733	8.733		=	Buenaventura (Valle del Cauca)	12.000	12.000	12.000		=
Pereira, La 41	10.000	10.000	10.000		=	Cali, Santa Helena	8.833	8.833	8.833		=
Popayán (Cauca)	10.000	10.000	10.000		=	Cartagena, Bazarito	10.000	10.000	10.000		=
Tuluá (Valle del Cauca)	9.200	9.200	9.200		=	Cúcuta, Cenabastos	9.000	9.000	9.000		=
Tunja (Boyacá)	9.400	9.400	9.400		=	Ibagué, Frigorífico Carlina	9.600	9.600	9.600		=
Valledupar, Mercado Nuevo	8.000	8.000	8.000		=	Ibagué, Plaza La 21	11.000	11.000	11.000		=
Villavicencio, CAV	9.500	9.500	9.500		+	Manizales (Caldas)	11.000	11.000	11.000		=
<b>Carne de cerdo, espinazo</b>						Medellín, Central					
Armenia, Frigocafé	6.700	6.700	6.700		=	Mayorista de Antioquia	10.467	10.467	10.467		=
Bogotá, D. C., Frigorífico Guadalupe	5.000	5.133	5.067		-	Medellín, Coomerca	11.325	11.325	11.325		-
Buenaventura (Valle del Cauca)	6.567	6.567	6.567		=	Montería (Córdoba)	11.000	11.000	11.000		=
Cali, Santa Helena	6.500	6.500	6.500		=	Palmira (Valle del Cauca)	10.000	10.000	10.000		=
Cúcuta, Cenabastos	4.000	4.000	4.000		=	Pasto (Nariño)	10.650	10.650	10.650		=
Ibagué, Frigorífico Carlina	3.000	3.000	3.000		=	Pereira, La 41	10.000	10.000	10.000		=
Ibagué, Plaza La 21	4.000	4.000	4.000		=	Popayán (Cauca)	13.000	13.000	13.000		=
Manizales (Caldas)	7.000	7.000	7.000		+	Sincelejo (Sucre)	10.000	10.000	10.000		=
Medellín, Central						Tuluá (Valle del Cauca)	10.267	10.267	10.267		=
Mayorista de Antioquia	5.900	5.900	5.900		=	<b>Carne de cerdo, tocina plancha</b>					
Medellín, Coomerca	3.967	3.967	3.967		-	Cúcuta, Cenabastos	4.000	4.000	4.000		=
Montería (Córdoba)	8.000	8.000	8.000		=	Manizales (Caldas)	8.333	8.333	8.333		=
Neiva, Surabastos	3.000	3.000	3.000		=	<b>Carne de cerdo, tocino barriga</b>					
Palmira (Valle del Cauca)	5.000	5.000	5.000		=	Armenia, Frigocafé	7.700	7.700	7.700		=
Pasto (Nariño)	6.233	6.233	6.233		=	Bogotá, D. C., Frigorífico Ble Ltda.	7.667	7.667	7.667		-
Pereira, La 41	7.000	7.000	7.000		=	Bogotá, D. C., Frigorífico Guadalupe	7.175	7.400	7.288		-
Popayán (Cauca)	5.100	5.100	5.100		+	Buenaventura (Valle del Cauca)	6.600	6.600	6.600		=
Tuluá (Valle del Cauca)	5.467	5.467	5.467		=	Cali, Santa Helena	6.000	6.000	6.000		=
Tunja (Boyacá)	6.400	6.400	6.400		=	Cúcuta, Cenabastos	4.000	4.000	4.000		=
<b>Carne de cerdo, lomo con hueso</b>						Ibagué, Frigorífico Carlina	4.000	4.000	4.000		=
Armenia, Frigocafé	11.200	11.200	11.200		=	Ibagué, Plaza La 21	3.933	3.933	3.933		-
Barranquilla, Barranquillita	7.850	7.850	7.850		-	Medellín, Central					
Cartagena, Bazarito	7.500	7.500	7.500		=	Mayorista de Antioquia	11.533	11.533	11.533		=
Cúcuta, Cenabastos	10.000	10.000	10.000		=	Medellín, Coomerca	10.763	10.763	10.763		-
Montería (Córdoba)	9.000	9.000	9.000		=	Neiva, Surabastos	3.650	3.650	3.650		-
Sincelejo (Sucre)	7.000	7.000	7.000		=	Palmira (Valle del Cauca)	4.167	4.167	4.167		=
Valledupar, Mercado Nuevo	7.000	7.000	7.000		=	Pasto (Nariño)	8.750	8.750	8.750		=
<b>Carne de cerdo, lomo sin hueso</b>						Pereira, La 41	9.000	9.000	9.000		=
Armenia, Frigocafé	12.200	12.200	12.200		=	Popayán (Cauca)	6.600	6.600	6.600		=
Barranquilla, Barranquillita	12.500	12.500	12.500		=	Tuluá (Valle del Cauca)	7.500	7.500	7.500		=
Bogotá, D. C., Frigorífico Ble Ltda.	11.833	11.833	11.833		-	Tunja (Boyacá)	6.600	6.600	6.600		+
Bogotá, D. C., Frigorífico Guadalupe	11.300	11.625	11.463		+	<b>Carne de cerdo, tocino papada</b>					
Bogotá, D. C., Paloquemao	11.750	11.750	11.750		+	Armenia, Frigocafé	6.700	6.700	6.700		=
Buenaventura (Valle del Cauca)	13.000	13.000	13.000		=	Bogotá, D. C., Frigorífico Ble Ltda.	5.600	5.600	5.600		+
Cali, Santa Helena	11.000	11.000	11.000		+	Bogotá, D. C., Frigorífico Guadalupe	5.400	5.500	5.450		+
Cartagena, Bazarito	13.000	13.000	13.000		+	Cúcuta, Cenabastos	5.500	5.500	5.500		=
Cúcuta, Cenabastos	10.000	10.000	10.000		=	Ibagué, Plaza La 21	4.000	4.000	4.000		=
Ibagué, Frigorífico Carlina	11.000	11.000	11.000		=	Manizales (Caldas)	8.000	8.000	8.000		=
Ibagué, Plaza La 21	11.333	11.333	11.333		-	Medellín, Central					
Manizales (Caldas)	13.000	13.000	13.000		+	Mayorista de Antioquia	7.167	7.167	7.167		=
Medellín, Central						Medellín, Coomerca	7.067	7.067	7.067		n.d.
Mayorista de Antioquia	13.167	13.167	13.167		=	Pereira, La 41	8.000	8.000	8.000		=
Medellín, Coomerca	12.825	12.825	12.825		-	Tuluá (Valle del Cauca)	6.150	6.150	6.150		=
Montería (Córdoba)	14.000	14.000	14.000		-	<b>Carne de res</b>					
Neiva, Surabastos	9.300	9.300	9.300		-	<b>Carne de res en canal</b>					
Palmira (Valle del Cauca)	11.000	11.000	11.000		+	Armenia, Frigocafé	6.600	6.600	6.600		=
Pasto (Nariño)	12.233	12.233	12.233		=	Cartagena Frigorífico Candelaria	6.500	6.500	6.500		=
Pereira, La 41	13.000	13.000	13.000		=	Cúcuta, Cenabastos	5.767	5.767	5.767		=
Popayán (Cauca)	15.000	15.000	15.000		+	Ibagué, Plaza La 21	6.160	6.160	6.160		-
Sincelejo (Sucre)	10.000	10.000	10.000		=	Montería (Córdoba)	6.000	6.000	6.000		=
Tuluá (Valle del Cauca)	12.500	12.500	12.500		=	Montería, Frigosinú	7.053	7.053	7.053		=
Tunja (Boyacá)	11.500	11.500	11.500		=	Popayán (Cauca)	5.950	5.950	5.950		=
Valledupar, Mercado Nuevo	13.333	13.333	13.333		=						
<b>Carne de cerdo, perril con hueso</b>											
Armenia, Frigocafé	9.700	9.700	9.700		=						



**Cuadro 6. Mercados mayoristas. Precios de venta de carnes (continuación)  
2013 (10 al 16 de agosto)**

Productos y mercados	Pesos por kilogramo			Tenden- cia	Productos y mercados	Pesos por kilogramo			Tenden- cia
	Mínimo	Máximo	Medio			Mínimo	Máximo	Medio	
<b>Carne de res molida, murillo</b>					<b>Carne de res, bota (continuación)</b>				
Bogotá, D. C., Frigorífico Ble Ltda.	7.300	7.300	7.300	+	Villavicencio, CAV	9.800	9.800	9.800	=
Bogotá, D. C., Frigorífico Guadalupe	6.850	6.900	6.875	+	<b>Carne de res, cadera</b>				
Bogotá, D. C., Paloquemao	7.800	7.800	7.800	=	Armenia, Frigocafé	10.700	10.700	10.700	=
Bucaramanga, Frigoríficos	10.000	10.000	10.000	=	Barranquilla, Barranquillita	11.900	11.900	11.900	=
Cúcuta, Cenabastos	7.500	7.500	7.500	=	Barranquilla, Granabastos	11.933	11.933	11.933	=
Ibagué, Frigorífico Carlima	7.000	7.000	7.000	++	Bogotá, D. C., Frigorífico Ble Ltda.	10.500	10.500	10.500	+
Ibagué, Plaza La 21	7.000	7.000	7.000	+	Bogotá, D. C., Frigorífico Guadalupe	10.450	10.525	10.488	-
Neiva, Surabastos	5.750	5.750	5.750	+	Bogotá, D. C., Paloquemao	10.900	10.900	10.900	+
Villavicencio, CAV	6.250	6.250	6.250	-	Bucaramanga, Frigoríficos	14.600	14.600	14.600	=
<b>Carne de res, bola de brazo</b>					Buenaventura (Valle del Cauca)	12.000	12.000	12.000	=
Armenia, Frigocafé	10.200	10.200	10.200	=	Cali, Santa Helena	11.000	11.000	11.000	=
Barranquilla, Barranquillita	10.000	10.000	10.000	=	Cartagena Frigorífico Candelaria	11.550	11.550	11.550	=
Barranquilla, Granabastos	11.600	11.600	11.600	=	Cartagena, Bazurto	11.000	11.000	11.000	=
Bogotá, D. C., Paloquemao	9.750	9.750	9.750	+	Cúcuta, Cenabastos	10.000	10.000	10.000	=
Bucaramanga, Frigoríficos	12.000	12.000	12.000	=	Ibagué, Frigorífico Carlima	11.200	11.200	11.200	=
Buenaventura (Valle del Cauca)	12.000	12.000	12.000	=	Ibagué, Plaza La 21	11.333	11.333	11.333	+
Cali, Santa Helena	9.500	9.500	9.500	-	Manizales (Caldas)	11.667	11.667	11.667	=
Cartagena Frigorífico Candelaria	11.500	11.500	11.500	=	Medellín, Central				
Cartagena, Bazurto	10.000	10.000	10.000	=	Mayorista de Antioquia	13.767	13.767	13.767	=
Cúcuta, Cenabastos	9.167	9.167	9.167	-	Medellín, Coomerca	12.900	12.900	12.900	+
Ibagué, Frigorífico Carlima	11.200	11.200	11.200	=	Montería (Córdoba)	12.000	12.000	12.000	=
Ibagué, Plaza La 21	10.167	10.167	10.167	-	Montería, Frigosinú	13.397	13.397	13.397	=
Medellín, Central					Palmira (Valle del Cauca)	11.167	11.167	11.167	+
Mayorista de Antioquia	11.800	11.800	11.800	=	Pasto (Nariño)	11.000	11.000	11.000	n.d.
Montería (Córdoba)	12.000	12.000	12.000	=	Pereira, La 41	12.000	12.000	12.000	=
Montería, Frigosinú	11.705	11.705	11.705	=	Popayán (Cauca)	10.000	10.000	10.000	=
Palmira (Valle del Cauca)	9.933	9.933	9.933	=	Sincedejo (Sucre)	11.000	11.000	11.000	=
Pasto (Nariño)	11.100	11.100	11.100	=	Tuluá (Valle del Cauca)	11.733	11.733	11.733	=
Pereira, La 41	12.000	12.000	12.000	=	Valledupar, Mercado Nuevo	11.000	11.000	11.000	-
Popayán (Cauca)	10.000	10.000	10.000	=	Villavicencio, CAV	9.800	9.800	9.800	=
Sincedejo (Sucre)	11.000	11.000	11.000	=	<b>Carne de res, centro de pierna</b>				
Tuluá (Valle del Cauca)	11.667	11.667	11.667	=	Armenia, Frigocafé	10.700	10.700	10.700	=
Valledupar, Mercado Nuevo	10.500	10.500	10.500	-	Barranquilla, Barranquillita	10.400	10.400	10.400	=
<b>Carne de res, bola de pierna</b>					Barranquilla, Granabastos	11.733	11.733	11.733	=
Barranquilla, Barranquillita	11.900	11.900	11.900	=	Bogotá, D. C., Frigorífico Ble Ltda.	10.500	10.500	10.500	+
Barranquilla, Granabastos	11.933	11.933	11.933	=	Bogotá, D. C., Frigorífico Guadalupe	10.450	10.525	10.488	-
Bogotá, D. C., Frigorífico Ble Ltda.	10.500	10.500	10.500	+	Bogotá, D. C., Paloquemao	10.900	10.900	10.900	+
Bogotá, D. C., Frigorífico Guadalupe	10.450	10.525	10.488	-	Bucaramanga, Frigoríficos	14.600	14.600	14.600	=
Bogotá, D. C., Paloquemao	10.850	10.850	10.850	+	Cartagena Frigorífico Candelaria	11.500	11.500	11.500	=
Bucaramanga, Frigoríficos	14.600	14.600	14.600	+	Cartagena, Bazurto	11.000	11.000	11.000	=
Buenaventura (Valle del Cauca)	12.000	12.000	12.000	=	Cúcuta, Cenabastos	10.000	10.000	10.000	=
Cali, Santa Helena	11.000	11.000	11.000	=	Ibagué, Frigorífico Carlima	11.200	11.200	11.200	=
Cartagena, Bazurto	10.667	10.667	10.667	-	Ibagué, Plaza La 21	11.333	11.333	11.333	=
Cúcuta, Cenabastos	10.000	10.000	10.000	=	Medellín, Central				
Ibagué, Frigorífico Carlima	11.200	11.200	11.200	=	Mayorista de Antioquia	13.867	13.867	13.867	=
Ibagué, Plaza La 21	11.333	11.333	11.333	=	Medellín, Coomerca	12.700	12.700	12.700	-
Medellín, Central					Montería (Córdoba)	12.000	12.000	12.000	=
Mayorista de Antioquia	13.733	13.733	13.733	=	Montería, Frigosinú	13.397	13.397	13.397	=
Medellín, Coomerca	12.950	12.950	12.950	-	Pereira, La 41	12.500	12.500	12.500	=
Montería (Córdoba)	12.000	12.000	12.000	=	Sincedejo (Sucre)	11.000	11.000	11.000	=
Neiva, Surabastos	9.700	9.700	9.700	=	Valledupar, Mercado Nuevo	11.000	11.000	11.000	-
Palmira (Valle del Cauca)	11.167	11.167	11.167	+	Villavicencio, CAV	9.800	9.800	9.800	=
Pasto (Nariño)	11.000	11.000	11.000	=	<b>Carne de res, chatas</b>				
Pereira, La 41	12.000	12.000	12.000	=	Armenia, Frigocafé	12.200	12.200	12.200	=
Popayán (Cauca)	11.000	11.000	11.000	=	Barranquilla, Barranquillita	13.000	13.000	13.000	=
Sincedejo (Sucre)	11.000	11.000	11.000	=	Barranquilla, Granabastos	12.800	12.800	12.800	=
Tuluá (Valle del Cauca)	11.733	11.733	11.733	=	Bogotá, D. C., Frigorífico Ble Ltda.	13.000	13.000	13.000	+
Valledupar, Mercado Nuevo	10.500	10.500	10.500	-	Bogotá, D. C., Frigorífico Guadalupe	12.650	12.775	12.713	+
Villavicencio, CAV	9.800	9.800	9.800	+	Bogotá, D. C., Paloquemao	13.900	13.900	13.900	+
<b>Carne de res, bota</b>					Bucaramanga, Frigoríficos	18.700	18.700	18.700	=
Armenia, Frigocafé	10.700	10.700	10.700	=	Buenaventura (Valle del Cauca)	13.000	13.000	13.000	=
Barranquilla, Barranquillita	11.900	11.900	11.900	+	Cali, Santa Helena	12.000	12.000	12.000	+
Barranquilla, Granabastos	11.833	11.833	11.833	=	Cartagena Frigorífico Candelaria	11.500	11.500	11.500	=
Bogotá, D. C., Frigorífico Ble Ltda.	10.500	10.500	10.500	+	Cartagena, Bazurto	13.500	13.500	13.500	=
Bogotá, D. C., Frigorífico Guadalupe	10.450	10.525	10.488	-	Cúcuta, Cenabastos	12.000	12.000	12.000	=
Bogotá, D. C., Paloquemao	10.900	10.900	10.900	n.d.	Ibagué, Frigorífico Carlima	15.900	15.900	15.900	=
Bucaramanga, Frigoríficos	12.000	12.000	12.000	=	Ibagué, Plaza La 21	13.000	13.000	13.000	=
Cartagena Frigorífico Candelaria	10.500	10.500	10.500	=	Medellín, Central				
Cartagena, Bazurto	10.500	10.500	10.500	=	Mayorista de Antioquia	18.800	18.800	18.800	=
Cúcuta, Cenabastos	10.000	10.000	10.000	=	Medellín, Coomerca	16.875	16.875	16.875	-
Ibagué, Frigorífico Carlima	11.200	11.200	11.200	=	Montería (Córdoba)	12.000	12.000	12.000	=
Ibagué, Plaza La 21	11.000	11.000	11.000	+	Montería, Frigosinú	18.050	18.050	18.050	=
Medellín, Central					Palmira (Valle del Cauca)	11.833	11.833	11.833	+
Mayorista de Antioquia	13.700	13.700	13.700	=	Pasto (Nariño)	12.000	12.000	12.000	=
Medellín, Coomerca	12.425	12.425	12.425	+	Pereira, La 41	13.000	13.000	13.000	-
Montería (Córdoba)	12.000	12.000	12.000	=	Popayán (Cauca)	9.000	9.000	9.000	-
Montería, Frigosinú	13.397	13.397	13.397	=	Sincedejo (Sucre)	11.000	11.000	11.000	=
Sincedejo (Sucre)	11.000	11.000	11.000	=	Tuluá (Valle del Cauca)	12.333	12.333	12.333	=
Valledupar, Mercado Nuevo	11.000	11.000	11.000	-					

**Cuadro 6. Mercados mayoristas. Precios de venta de carnes (continuación)  
2013 (10 al 16 de agosto)**

Productos y mercados	Pesos por kilogramo				Tenden- cia	Productos y mercados	Pesos por kilogramo				Tenden- cia
	Mínimo	Máximo	Medio	Precios			Mínimo	Máximo	Medio	Precios	
<b>Carne de res, chatas (continuación)</b>						<b>Carne de res, lomo de brazo (continuación)</b>					
Valledupar, Mercado Nuevo	12.000	12.000	12.000	=		Tuluá (Valle del Cauca)	10.200	10.200	10.200	=	
Villavicencio, CAV	10.500	10.500	10.500	+		<b>Carne de res, lomo fino</b>					
<b>Carne de res, cogote</b>						Armenia, Frigocafé	13.200	13.200	13.200	=	
Armenia, Frigocafé	7.200	7.200	7.200	=		Barranquilla, Barranquillita	16.000	16.000	16.000	=	
Bogotá, D. C., Frigorífico Ble Ltda.	7.300	7.300	7.300	-		Barranquilla, Granabastos	15.333	15.333	15.333	=	
Bogotá, D. C., Frigorífico Guadalupe	7.050	7.150	7.100	+		Bogotá, D. C., Frigorífico Ble Ltda.	16.875	16.875	16.875	+	
Bogotá, D. C., Paloquemao	7.800	7.800	7.800	=		Bogotá, D. C., Frigorífico Guadalupe	16.625	16.750	16.688	+	
Bucaramanga, Frigoríficos	10.000	10.000	10.000	=		Bogotá, D. C., Paloquemao	16.600	16.600	16.600	+	
Cartagena Frigorífico Candelaria	7.950	7.950	7.950	=		Bucaramanga, Frigoríficos	31.500	31.500	31.500	=	
Ibagué, Frigorífico Carlina	6.500	6.500	6.500	+		Buenaventura (Valle del Cauca)	15.000	15.000	15.000	=	
Ibagué, Plaza La 21	5.667	5.667	5.667	-		Cali, Santa Helena	11.667	11.667	11.667	=	
Medellín, Central						Cartagena Frigorífico Candelaria	17.950	17.950	17.950	=	
Mayorista de Antioquia	12.100	12.100	12.100	=		Cartagena, Bazurto	13.500	13.500	13.500	=	
Montería (Córdoba)	8.000	8.000	8.000	=		Cúcuta, Cenabastos	13.000	13.000	13.000	=	
Montería, Frigosinú	10.331	10.331	10.331	=		Ibagué, Frigorífico Carlina	19.900	19.900	19.900	=	
Pereira, La 41	8.000	8.000	8.000	=		Ibagué, Plaza La 21	14.333	14.333	14.333	+	
<b>Carne de res, costilla</b>						Manizales (Caldas)	13.000	13.000	13.000	=	
Armenia, Frigocafé	4.600	4.600	4.600	=		Medellín, Central					
Barranquilla, Barranquillita	5.350	5.350	5.350	=		Mayorista de Antioquia	22.567	22.567	22.567	=	
Bogotá, D. C., Frigorífico Ble Ltda.	7.700	7.700	7.700	+		Medellín, Coomerca	20.125	20.125	20.125	-	
Bogotá, D. C., Frigorífico Guadalupe	7.100	7.200	7.150	+		Medellín (Córdoba)	16.000	16.000	16.000	=	
Bogotá, D. C., Paloquemao	7.800	7.800	7.800	+		Montería, Frigosinú	21.440	21.440	21.440	=	
Bucaramanga, Frigoríficos	7.500	7.500	7.500	=		Palmira (Valle del Cauca)	12.000	12.000	12.000	+	
Buenaventura (Valle del Cauca)	7.000	7.000	7.000	=		Pasto (Nariño)	12.000	12.000	12.000	=	
Cali, Santa Helena	9.333	9.333	9.333	=		Pereira, La 41	13.000	13.000	13.000	-	
Cartagena Frigorífico Candelaria	5.450	5.450	5.450	=		Popayán (Cauca)	14.000	14.000	14.000	+	
Cartagena, Bazurto	5.250	5.250	5.250	=		Sincelejo (Sucre)	12.000	12.000	12.000	=	
Cúcuta, Cenabastos	7.167	7.167	7.167	=		Tuluá (Valle del Cauca)	13.000	13.000	13.000	=	
Ibagué, Frigorífico Carlina	5.200	5.200	5.200	=		Valledupar, Mercado Nuevo	14.000	14.000	14.000	=	
Ibagué, Plaza La 21	5.867	5.867	5.867	=		Villavicencio, CAV	13.250	13.250	13.250	=	
Medellín, Central						<b>Carne de res, morrillo</b>					
Mayorista de Antioquia	6.333	6.333	6.333	=		Armenia, Frigocafé	9.700	9.700	9.700	=	
Medellín, Coomerca	6.088	6.088	6.088	-		Bogotá, D. C., Frigorífico Ble Ltda.	7.800	7.800	7.800	-	
Montería (Córdoba)	5.000	5.000	5.000	=		Bogotá, D. C., Frigorífico Guadalupe	7.900	8.167	8.033	+	
Montería, Frigosinú	6.525	6.525	6.525	=		Bogotá, D. C., Paloquemao	9.650	9.650	9.650	+	
Pasto (Nariño)	6.600	6.600	6.600	=		Bucaramanga, Frigoríficos	8.900	8.900	8.900	=	
Pereira, La 41	4.000	4.000	4.000	=		Buenaventura (Valle del Cauca)	10.000	10.000	10.000	=	
Popayán (Cauca)	6.000	6.000	6.000	=		Cali, Santa Helena	8.000	8.000	8.000	=	
Valledupar, Mercado Nuevo	6.000	6.000	6.000	=		Cartagena Frigorífico Candelaria	8.950	8.950	8.950	=	
Villavicencio, CAV	6.500	6.500	6.500	=		Cúcuta, Cenabastos	7.833	7.833	7.833	=	
<b>Carne de res, falda</b>						Ibagué, Frigorífico Carlina	7.400	7.400	7.400	=	
Armenia, Frigocafé	6.700	6.700	6.700	=		Ibagué, Plaza La 21	8.000	8.000	8.000	=	
Barranquilla, Barranquillita	9.000	9.000	9.000	=		Manizales (Caldas)	9.000	9.000	9.000	=	
Barranquilla, Granabastos	9.933	9.933	9.933	=		Medellín, Central					
Bogotá, D. C., Frigorífico Ble Ltda.	7.750	7.750	7.750	+		Mayorista de Antioquia	9.667	9.667	9.667	=	
Bogotá, D. C., Frigorífico Guadalupe	7.733	8.275	8.004	-		Montería (Córdoba)	8.000	8.000	8.000	=	
Bogotá, D. C., Paloquemao	8.950	8.950	8.950	+		Montería, Frigosinú	8.745	8.745	8.745	=	
Buenaventura (Valle del Cauca)	10.000	10.000	10.000	=		Palmira (Valle del Cauca)	8.833	8.833	8.833	=	
Cali, Santa Helena	6.333	6.333	6.333	=		Pasto (Nariño)	8.000	8.000	8.000	=	
Cartagena Frigorífico Candelaria	7.950	7.950	7.950	=		Pereira, La 41	9.000	9.000	9.000	=	
Cartagena, Bazurto	8.500	8.500	8.500	+		Popayán (Cauca)	8.000	8.000	8.000	=	
Cúcuta, Cenabastos	7.333	7.333	7.333	=		Tuluá (Valle del Cauca)	8.000	8.000	8.000	=	
Ibagué, Frigorífico Carlina	9.000	9.000	9.000	+		Villavicencio, CAV	6.500	6.500	6.500	-	
Ibagué, Plaza La 21	8.667	8.667	8.667	=		<b>Carne de res, muchacho</b>					
Manizales (Caldas)	7.000	7.000	7.000	=		Armenia, Frigocafé	9.700	9.700	9.700	=	
Medellín, Central						Barranquilla, Barranquillita	10.800	10.800	10.800	=	
Mayorista de Antioquia	7.100	7.100	7.100	=		Barranquilla, Granabastos	12.267	12.267	12.267	=	
Medellín, Coomerca	11.500	11.500	11.500	-		Bogotá, D. C., Frigorífico Ble Ltda.	12.750	12.750	12.750	-	
Montería (Córdoba)	9.000	9.000	9.000	=		Bogotá, D. C., Paloquemao	12.200	12.200	12.200	+	
Montería, Frigosinú	10.331	10.331	10.331	=		Bucaramanga, Frigoríficos	14.000	14.000	14.000	=	
Palmira (Valle del Cauca)	7.000	7.000	7.000	=		Buenaventura (Valle del Cauca)	12.000	12.000	12.000	=	
Pasto (Nariño)	7.800	7.800	7.800	=		Cali, Santa Helena	10.667	10.667	10.667	=	
Pereira, La 41	7.500	7.500	7.500	=		Cartagena Frigorífico Candelaria	11.550	11.550	11.550	=	
Popayán (Cauca)	6.000	6.000	6.000	=		Cartagena, Bazurto	11.125	11.125	11.125	=	
Tuluá (Valle del Cauca)	6.933	6.933	6.933	=		Cúcuta, Cenabastos	10.333	10.333	10.333	=	
<b>Carne de res, lomo de brazo</b>						Ibagué, Frigorífico Carlina	11.200	11.200	11.200	=	
Armenia, Frigocafé	9.700	9.700	9.700	=		Ibagué, Plaza La 21	11.333	11.333	11.333	=	
Bogotá, D. C., Paloquemao	9.800	9.800	9.800	+		Manizales (Caldas)	11.333	11.333	11.333	=	
Buenaventura (Valle del Cauca)	12.000	12.000	12.000	=		Medellín, Central					
Cali, Santa Helena	8.667	8.667	8.667	-		Mayorista de Antioquia	13.767	13.767	13.767	=	
Cartagena Frigorífico Candelaria	9.990	9.990	9.990	=		Medellín, Coomerca	12.425	12.425	12.425	-	
Cúcuta, Cenabastos	9.333	9.333	9.333	=		Montería (Córdoba)	12.000	12.000	12.000	=	
Montería (Córdoba)	12.000	12.000	12.000	=		Montería, Frigosinú	13.397	13.397	13.397	=	
Montería, Frigosinú	11.336	11.336	11.336	=		Palmira (Valle del Cauca)	11.167	11.167	11.167	n.d.	
Palmira (Valle del Cauca)	10.167	10.167	10.167	+		Pasto (Nariño)	11.000	11.000	11.000	=	
Pasto (Nariño)	11.000	11.000	11.000	=		Pereira, La 41	12.000	12.000	12.000	=	
Pereira, La 41	10.000	10.000	10.000	=		Popayán (Cauca)	11.500	11.500	11.500	=	
Popayán (Cauca)	10.000	10.000	10.000	=		Sincelejo (Sucre)	11.000	11.000	11.000	=	

**Cuadro 6. Mercados mayoristas. Precios de venta de carnes (continuación)**  
**2013 (10 al 16 de agosto)**

Productos y mercados	Pesos por kilogramo			
	Mínimo	Máximo	Medio	Tendencia
<b>Carne de res, muchacho (continuación)</b>				
Tuluá (Valle del Cauca)	11.700	11.700	11.700	=
Valledupar, Mercado Nuevo	11.000	11.000	11.000	-
Villavicencio, CAV	9.800	9.800	9.800	-
<b>Carne de res, murillo</b>				
Armenia, Frigocafé	7.200	7.200	7.200	=
Bogotá, D. C., Frigorífico Ble Ltda.	7.300	7.300	7.300	+
Bogotá, D. C., Frigorífico Guadalupe	6.850	6.900	6.875	+
Bogotá, D. C., Paloquemao	7.900	7.900	7.900	+
Bucaramanga, Frigoríficos	8.700	8.700	8.700	=
Cúcuta, Cenabastos	7.333	7.333	7.333	=
Ibagué, Frigorífico Carlina	7.400	7.400	7.400	=
Ibagué, Plaza La 21	7.000	7.000	7.000	=
Medellín, Central				
Mayorista de Antioquia	8.300	8.300	8.300	=
Montería (Córdoba)	8.000	8.000	8.000	=
Montería, Frigosinú	10.331	10.331	10.331	=
Neiva, Surabastos	5.400	5.400	5.400	-
Villavicencio, CAV	6.750	6.750	6.750	-
<b>Carne de res, paletero</b>				
Armenia, Frigocafé	9.700	9.700	9.700	=
Bogotá, D. C., Paloquemao	9.900	9.900	9.900	+
Bucaramanga, Frigoríficos	11.000	11.000	11.000	=
Cartagena Frigorífico Candelaria	9.950	9.950	9.950	=
Cúcuta, Cenabastos	8.333	8.333	8.333	-
Ibagué, Frigorífico Carlina	8.900	8.900	8.900	=
Ibagué, Plaza La 21	9.167	9.167	9.167	-
Manizales (Caldas)	10.333	10.333	10.333	=
Medellín, Central				
Mayorista de Antioquia	11.167	11.167	11.167	=
Montería (Córdoba)	12.000	12.000	12.000	=
Montería, Frigosinú	11.336	11.336	11.336	=
Pereira, La 41	11.500	11.500	11.500	=
<b>Carne de res, pecho</b>				
Armenia, Frigocafé	9.700	9.700	9.700	=
Bogotá, D. C., Frigorífico Ble Ltda.	8.200	8.200	8.200	-
Bogotá, D. C., Frigorífico Guadalupe	8.250	8.367	8.308	+
Bogotá, D. C., Paloquemao	9.150	9.150	9.150	+
Bucaramanga, Frigoríficos	11.000	11.000	11.000	=
Buenaventura (Valle del Cauca)	10.000	10.000	10.000	=
Cali, Santa Helena	9.000	9.000	9.000	=
Cartagena Frigorífico Candelaria	8.950	8.950	8.950	=
Cúcuta, Cenabastos	8.000	8.000	8.000	=
Ibagué, Frigorífico Carlina	8.400	8.400	8.400	=
Ibagué, Plaza La 21	8.500	8.500	8.500	+
Medellín, Central				
Mayorista de Antioquia	8.800	8.800	8.800	=
Medellín, Coomerca	8.350	8.350	8.350	+
Montería (Córdoba)	9.000	9.000	9.000	=
Montería, Frigosinú	11.072	11.072	11.072	=
Palmira (Valle del Cauca)	9.000	9.000	9.000	=
Pasto (Nariño)	7.800	7.800	7.800	=
Pereira, La 41	8.250	8.250	8.250	=
Popayán (Cauca)	8.000	8.000	8.000	=
Tuluá (Valle del Cauca)	8.500	8.500	8.500	=
<b>Carne de res, punta de anca</b>				
Armenia, Frigocafé	13.200	13.200	13.200	=
Barranquilla, Barranquillita	13.000	13.000	13.000	=
Barranquilla, Granabastos	13.467	13.467	13.467	=
Bogotá, D. C., Frigorífico Ble Ltda.	12.750	12.750	12.750	-
Bogotá, D. C., Paloquemao	12.750	12.750	12.750	+
Bucaramanga, Frigoríficos	18.400	18.400	18.400	=
Buenaventura (Valle del Cauca)	12.000	12.000	12.000	=
Cali, Santa Helena	11.000	11.000	11.000	-
Cartagena Frigorífico Candelaria	11.500	11.500	11.500	=
Cartagena, Bazurto	11.500	11.500	11.500	+
Cúcuta, Cenabastos	11.000	11.000	11.000	=
Ibagué, Frigorífico Carlina	15.900	15.900	15.900	=
Ibagué, Plaza La 21	13.000	13.000	13.000	=
Manizales (Caldas)	12.333	12.333	12.333	=
Medellín, Central				
Mayorista de Antioquia	19.575	19.575	19.575	=
Medellín, Coomerca	17.375	17.375	17.375	-
Montería (Córdoba)	12.000	12.000	12.000	=
Montería, Frigosinú	18.050	18.050	18.050	=
Palmira (Valle del Cauca)	12.000	12.000	12.000	+
Pasto (Nariño)	11.000	11.000	11.000	=
Pereira, La 41	12.000	12.000	12.000	-
<b>Carne de res, punta de anca (continuación)</b>				
Popayán (Cauca)	11.500	11.500	11.500	+
Sincelejo (Sucre)	11.000	11.000	11.000	=
Tuluá (Valle del Cauca)	12.700	12.700	12.700	=
Valledupar, Mercado Nuevo	12.000	12.000	12.000	=
Villavicencio, CAV	9.900	9.900	9.900	=
<b>Carne de res, sobrebarriga</b>				
Armenia, Frigocafé	10.200	10.200	10.200	=
Barranquilla, Barranquillita	9.300	9.300	9.300	=
Barranquilla, Granabastos	9.933	9.933	9.933	=
Bogotá, D. C., Frigorífico Ble Ltda.	8.800	8.800	8.800	+
Bogotá, D. C., Frigorífico Guadalupe	8.450	8.567	8.508	+
Bogotá, D. C., Paloquemao	9.800	9.800	9.800	=
Bucaramanga, Frigoríficos	12.400	12.400	12.400	+
Buenaventura (Valle del Cauca)	10.000	10.000	10.000	=
Cali, Santa Helena	9.000	9.000	9.000	=
Cartagena Frigorífico Candelaria	8.950	8.950	8.950	=
Cartagena, Bazurto	8.250	8.250	8.250	=
Cúcuta, Cenabastos	9.000	9.000	9.000	=
Ibagué, Frigorífico Carlina	8.600	8.600	8.600	=
Ibagué, Plaza La 21	8.667	8.667	8.667	=
Manizales (Caldas)	9.000	9.000	9.000	=
Medellín, Central				
Mayorista de Antioquia	11.550	11.550	11.550	-
Medellín, Coomerca	10.267	10.267	10.267	+
Montería (Córdoba)	9.000	9.000	9.000	=
Montería, Frigosinú	11.336	11.336	11.336	=
Neiva, Surabastos	6.000	6.000	6.000	=
Palmira (Valle del Cauca)	9.500	9.500	9.500	+
Pasto (Nariño)	7.800	7.800	7.800	=
Pereira, La 41	9.000	9.000	9.000	=
Popayán (Cauca)	8.000	8.000	8.000	=
Sincelejo (Sucre)	7.800	7.800	7.800	=
Tuluá (Valle del Cauca)	9.200	9.200	9.200	=
Villavicencio, CAV	7.000	7.000	7.000	=
<b>Pollo</b>				
<b>Alas de pollo con costillar</b>				
Barranquilla, Barranquillita	3.600	3.600	3.600	-
Barranquilla, Granabastos	3.833	3.833	3.833	=
Bogotá, D. C., Frigorífico Ble Ltda.	3.500	3.500	3.500	-
Bogotá, D. C., Frigorífico Guadalupe	2.500	2.500	2.500	-
Cali, Santa Helena	3.333	3.333	3.333	=
Cartagena, Bazurto	3.600	3.600	3.600	=
Ibagué, Plaza La 21	4.267	4.267	4.267	=
Medellín, Coomerca	3.650	3.650	3.650	-
Montería (Córdoba)	3.933	3.933	3.933	=
Sincelejo (Sucre)	3.900	3.900	3.900	+
Tuluá (Valle del Cauca)	4.475	4.475	4.475	=
Valledupar, Mercado Nuevo	3.400	3.400	3.400	=
Villavicencio, CAV	4.700	4.700	4.700	=
<b>Alas de pollo sin costillar</b>				
Armenia, Mercar	4.133	4.133	4.133	=
Bogotá, D. C., Corabastos	4.050	4.050	4.050	-
Bogotá, D. C., Frigorífico Ble Ltda.	5.000	5.000	5.000	=
Bogotá, D. C., Frigorífico Guadalupe	5.000	5.133	5.067	+
Bogotá, D. C., Paloquemao	5.333	5.333	5.333	-
Bucaramanga, Frigoríficos	4.633	4.633	4.633	=
Cúcuta, Cenabastos	3.700	3.700	3.700	+
Medellín, Central				
Mayorista de Antioquia	4.643	4.643	4.643	=
Neiva, Surabastos	4.000	4.000	4.000	=
<b>Menudencias de pollo</b>				
Armenia, Mercar	2.600	2.600	2.600	=
Bogotá, D. C., Frigorífico Guadalupe	500	500	500	=
Cúcuta, Cenabastos	317	317	317	-
Ibagué, Frigorífico Carlina	1.000	1.000	1.000	=
Ibagué, Plaza La 21	1.000	1.000	1.000	=
Montería (Córdoba)	1.500	1.500	1.500	=
Neiva, Surabastos	1.000	1.000	1.000	=
Pasto (Nariño)	900	900	900	-
Popayán (Cauca)	1.000	1.000	1.000	=
Villavicencio, CAV	1.225	1.225	1.225	-
<b>Muslos de pollo con rabadilla</b>				
Medellín, Coomerca	5.150	5.150	5.150	+
Valledupar, Mercado Nuevo	3.800	3.800	3.800	=

**Cuadro 6. Mercados mayoristas. Precios de venta de carnes (conclusión)  
2013 (10 al 16 de agosto)**

Productos y mercados	Pesos por kilogramo				Tenden- cia	Productos y mercados	Pesos por kilogramo				Tenden- cia
	Mínimo	Máximo	Medio	Precios			Mínimo	Máximo	Medio	Precios	
<b>Muslos de pollo sin rabadilla</b>						<b>Pierna perril sin rabadilla (continuación)</b>					
Bogotá, D. C., Corabastos	5.375	5.375	5.375		-	Neiva, Surabastos	4.850	4.850	4.850		-
Bogotá, D. C., Frigorífico Ble Ltda.	5.850	5.850	5.850		+	<b>Piernas de pollo</b>					
Bogotá, D. C., Frigorífico Guadalupe	5.100	5.200	5.150		+	Armenia, Mercar	5.933	5.933	5.933		=
Bogotá, D. C., Paloquemao	6.000	6.000	6.000		=	Bogotá, D. C., Corabastos	6.150	6.150	6.150		-
Bucaramanga, Frigoríficos	5.853	5.853	5.853		=	Bogotá, D. C., Frigorífico Ble Ltda.	7.150	7.150	7.150		-
Medellín, Central						Bogotá, D. C., Frigorífico Guadalupe	6.100	6.200	6.150		+
Mayorista de Antioquia	6.338	6.338	6.338		=	Bogotá, D. C., Paloquemao	7.133	7.133	7.133		-
<b>Pechuga de pollo</b>						Bucaramanga, Frigoríficos	6.350	6.350	6.350		-
Armenia, Mercar	6.475	6.475	6.475		=	Cali, Santa Helena	4.800	4.800	4.800		-
Barranquilla, Barranquillita	6.200	6.200	6.200		-	Cartagena, Bazurto	6.425	6.425	6.425		-
Barranquilla, Granabastos	6.600	6.600	6.600		=	Cúcuta, Cenabastos	6.133	6.133	6.133		=
Bogotá, D. C., Corabastos	6.525	6.525	6.525		-	Medellín, Central					
Bogotá, D. C., Frigorífico Ble Ltda.	6.950	6.950	6.950		-	Mayorista de Antioquia	6.425	6.425	6.425		=
Bogotá, D. C., Frigorífico Guadalupe	6.600	6.650	6.625		-	Medellín, Coomerca	5.300	5.300	5.300		=
Bogotá, D. C., Paloquemao	7.833	7.833	7.833		+	Montería (Córdoba)	6.733	6.733	6.733		=
Bucaramanga, Frigoríficos	6.833	6.833	6.833		+	Palmira (Valle del Cauca)	5.533	5.533	5.533		=
Buenaventura (Valle del Cauca)	6.667	6.667	6.667		=	Pasto (Nariño)	4.800	4.800	4.800		+
Cali, Santa Helena	6.600	6.600	6.600		=	Popayán (Cauca)	6.000	6.000	6.000		=
Cartagena, Bazurto	6.450	6.450	6.450		=	Tuluá (Valle del Cauca)	6.033	6.033	6.033		=
Cúcuta, Cenabastos	6.200	6.200	6.200		=	Valledupar, Mercado Nuevo	6.500	6.500	6.500		=
Ibagué, Frigorífico Carlima	7.000	7.000	7.000		=	<b>Pollo entero congelado con vísceras</b>					
Ibagué, Plaza La 21	7.133	7.133	7.133		=	Medellín, Central					
Manizales (Caldas)	6.950	6.950	6.950		=	Mayorista de Antioquia	4.600	4.600	4.600		n.d.
Medellín, Central						<b>Pollo entero congelado sin vísceras</b>					
Mayorista de Antioquia	7.363	7.363	7.363		=	Barranquilla, Barranquillita	4.300	4.300	4.300		=
Medellín, Coomerca	6.450	6.450	6.450		-	Barranquilla, Granabastos	4.467	4.467	4.467		=
Montería (Córdoba)	7.000	7.000	7.000		-	Bogotá, D. C., Corabastos	5.375	5.375	5.375		+
Neiva, Surabastos	6.850	6.850	6.850		-	Bucaramanga, Frigoríficos	4.983	4.983	4.983		+
Palmira (Valle del Cauca)	7.000	7.000	7.000		=	Cali, Santa Helena	4.700	4.700	4.700		+
Pasto (Nariño)	5.400	5.400	5.400		=	Cartagena, Bazurto	4.225	4.225	4.225		+
Popayán (Cauca)	8.000	8.000	8.000		+	Medellín, Central					
Sincelejo (Sucre)	7.000	7.000	7.000		=	Mayorista de Antioquia	4.975	4.975	4.975		+
Tuluá (Valle del Cauca)	7.733	7.733	7.733		=	Medellín, Coomerca	4.350	4.350	4.350		=
Valledupar, Mercado Nuevo	6.200	6.200	6.200		=	Montería (Córdoba)	4.747	4.747	4.747		=
Villavicencio, CAV	7.100	7.100	7.100		+	Pasto (Nariño)	5.067	5.067	5.067		+
<b>Pierna perril con rabadilla</b>						Popayán (Cauca)	6.000	6.000	6.000		+
Armenia, Mercar	4.067	4.067	4.067		+	Valledupar, Mercado Nuevo	4.150	4.150	4.150		=
Barranquilla, Barranquillita	3.875	3.875	3.875		+	<b>Pollo entero fresco con vísceras</b>					
Barranquilla, Granabastos	4.033	4.033	4.033		-	Ibagué, Plaza La 21	5.000	5.000	5.000		-
Bogotá, D. C., Frigorífico Guadalupe	4.800	4.900	4.850		-	<b>Pollo entero fresco sin vísceras</b>					
Bogotá, D. C., Paloquemao	5.200	5.200	5.200		+	Armenia, Mercar	4.750	4.750	4.750		=
Bucaramanga, Frigoríficos	4.333	4.333	4.333		+	Bogotá, D. C., Frigorífico Ble Ltda.	5.800	5.800	5.800		-
Cali, Santa Helena	3.800	3.800	3.800		-	Bogotá, D. C., Frigorífico Guadalupe	5.200	5.225	5.213		+
Cartagena, Bazurto	3.675	3.675	3.675		-	Bogotá, D. C., Paloquemao	5.867	5.867	5.867		-
Cúcuta, Cenabastos	3.900	3.900	3.900		=	Bucaramanga, Frigoríficos	5.317	5.317	5.317		+
Ibagué, Plaza La 21	5.200	5.200	5.200		-	Cúcuta, Cenabastos	4.800	4.800	4.800		n.d.
Medellín, Central						Ibagué, Frigorífico Carlima	5.000	5.000	5.000		=
Mayorista de Antioquia	4.285	4.285	4.285		+	Palmira (Valle del Cauca)	5.200	5.200	5.200		=
Medellín, Coomerca	3.950	3.950	3.950		+	Pasto (Nariño)	5.333	5.333	5.333		+
Montería (Córdoba)	4.127	4.127	4.127		=	Sincelejo (Sucre)	5.000	5.000	5.000		=
Palmira (Valle del Cauca)	4.467	4.467	4.467		=	Tuluá (Valle del Cauca)	3.650	3.650	3.650		=
Pasto (Nariño)	5.200	5.200	5.200		=	Valledupar, Mercado Nuevo	5.050	5.050	5.050		=
Sincelejo (Sucre)	4.400	4.400	4.400		=	<b>Pierna perril sin rabadilla</b>					
Tuluá (Valle del Cauca)	5.467	5.467	5.467		=	Bogotá, D. C., Corabastos	5.525	5.525	5.525		-
Valledupar, Mercado Nuevo	3.650	3.650	3.650		=	Bogotá, D. C., Frigorífico Ble Ltda.	6.400	6.400	6.400		-
Villavicencio, CAV	5.050	5.050	5.050		=	Bogotá, D. C., Frigorífico Guadalupe	5.550	5.725	5.638		-
<b>Pierna perril sin rabadilla</b>						Bogotá, D. C., Paloquemao	6.933	6.933	6.933		-
Bogotá, D. C., Corabastos	5.525	5.525	5.525		-	Bucaramanga, Frigoríficos	5.900	5.900	5.900		+
Bogotá, D. C., Frigorífico Ble Ltda.	6.400	6.400	6.400		-	Cúcuta, Cenabastos	5.300	5.300	5.300		=
Bogotá, D. C., Frigorífico Guadalupe	5.550	5.725	5.638		-	<b>Rabadillas de pollo</b>					
Bogotá, D. C., Paloquemao	6.933	6.933	6.933		-	Armenia, Mercar	2.400	2.400	2.400		=
Bucaramanga, Frigoríficos	5.900	5.900	5.900		+	Bucaramanga, Frigoríficos	1.625	1.625	1.625		+
Cúcuta, Cenabastos	5.300	5.300	5.300		=	Cúcuta, Cenabastos	1.833	1.833	1.833		=
						Manizales (Caldas)	1.900	1.900	1.900		=
						Medellín, Coomerca	2.000	2.000	2.000		=
						Montería (Córdoba)	2.100	2.100	2.100		=

**Tendencias:**

- (--+) Variación mayor al -20 %  
 (--) Variación entre -10 % y -20 %  
 (-) Variación entre 0 % y -10 %

- (=) Variación igual a 0 %  
 (+) Variación entre 0 % y 10 %  
 (+ +) Variación entre 10 % y 20 %  
 (+++) Variación mayor al 20 %  
 (n.d.) No determinado

**Cuadro 7. Mercados mayoristas. Precios de venta de pescados  
2013 (10 al 16 de agosto)**

Productos y mercados	Pesos por kilogramo				Tendencia	Productos y mercados	Pesos por kilogramo				Tendencia	
	Mínimo	Máximo	Medio	Precios			Mínimo	Máximo	Medio	Precios		
<b>Almejas con concha</b>						<b>Cachama de cultivo fresca (continuación)</b>						
Cali, Galería Alameda	6.167	6.167	6.167	=		Montería (Córdoba)	4.933	4.933	4.933	-		
Cali, Santa Helena	6.233	6.233	6.233	+		Sincelejo (Sucre)	4.250	4.250	4.250	-		
Medellín, Central						Ubaté (Cundinamarca)	7.500	7.500	7.500	=		
Mayorista de Antioquia	4.325	4.325	4.325	=		Villavicencio, CAV	7.000	7.000	7.000	=		
<b>Almejas sin concha</b>						<b>Calamar anillos</b>						
Cali, Galería Alameda	9.767	9.767	9.767	=		Bogotá, D. C., Corabastos	11.375	11.375	11.375	=		
Cali, Santa Helena	8.667	8.667	8.667	=		Bogotá, D. C., Paloquemao	17.667	17.667	17.667	-		
<b>Bagre rayado en postas congelado</b>						Cali, Galería Alameda	9.833	9.833	9.833	=		
Armenia, Mercar	16.500	16.500	16.500	=		Medellín, Central						
Bogotá, D. C., Paloquemao	16.000	16.000	16.000	+		Mayorista de Antioquia	9.900	9.900	9.900	=		
Medellín, Central						<b>Calamar blanco entero</b>						
Mayorista de Antioquia	13.900	13.900	13.900	=		Bogotá, D. C., Corabastos	6.000	6.000	6.000	=		
Tunja (Boyacá)	15.500	15.500	15.500	=		Bogotá, D. C., Paloquemao	6.000	6.000	6.000	-		
Villavicencio, CAV	16.500	16.500	16.500	+		Cali, Galería Alameda	6.067	6.067	6.067	-		
						Cali, Santa Helena	5.833	5.833	5.833	-		
<b>Bagre rayado entero congelado</b>						<b>Calamar morado entero</b>						
Bogotá, D. C., Plaza Las Flores	10.400	10.400	10.400	-		Bogotá, D. C., Corabastos	9.667	9.667	9.667	+		
Cali, Galería Alameda	17.500	17.500	17.500	+		Bogotá, D. C., Paloquemao	8.333	8.333	8.333	=		
Cali, Santa Helena	10.000	10.000	10.000	-		Cali, Galería Alameda	10.467	10.467	10.467	=		
Medellín, Central						Cali, Santa Helena	7.800	7.800	7.800	+		
Mayorista de Antioquia	11.825	11.825	11.825	=		<b>Camarón tigre precocado seco</b>						
Pereira, La 41	18.500	18.500	18.500	=		Bogotá, D. C., Paloquemao	25.333	25.333	25.333	+		
Popayán (Cauca)	15.500	15.500	15.500	+		Cali, Galería Alameda	24.000	24.000	24.000	=		
<b>Bagre rayado entero fresco</b>						Cali, Santa Helena	20.333	20.333	20.333	=		
Barranquilla, Barranquillita	9.000	9.000	9.000	=		Medellín, Central						
Bogotá, D. C., Plaza Las Flores	10.933	11.200	11.067	-		Mayorista de Antioquia	27.750	27.750	27.750	=		
Bucaramanga, Centroabastos	11.200	12.000	11.533	-		Popayán (Cauca)	26.000	26.000	26.000	=		
Cúcuta, Cenabastos	11.000	11.000	11.000	=		<b>Camarón titi precocado seco</b>						
Ibagué, Plaza La 21	16.000	16.000	16.000	=		Armenia, Mercar	19.000	19.000	19.000	=		
La Dorada (Caldas)	10.500	11.000	10.792	-		Bogotá, D. C., Paloquemao	21.667	21.667	21.667	-		
Montería (Córdoba)	7.000	7.000	7.000	n.d.		Cali, Galería Alameda	17.333	17.333	17.333	-		
Neiva, Surabastos	14.000	14.000	14.000	=		Medellín, Central						
Sincelejo (Sucre)	7.333	7.333	7.333	=		Mayorista de Antioquia	20.250	20.250	20.250	=		
Ubaté (Cundinamarca)	12.000	12.000	12.000	=		Popayán (Cauca)	20.500	20.500	20.500	+		
Valledupar, Mercado Nuevo	12.500	12.500	12.500	+		<b>Capaz Magdalena fresco</b>						
<b>Blanquillo entero fresco</b>						La Dorada (Caldas)	12.333	12.333	12.333	-		
Barranquilla, Barranquillita	5.750	5.750	5.750	=		Neiva, Surabastos	11.000	11.000	11.000	+		
Bogotá, D. C., Plaza Las Flores	7.333	7.733	7.533	+		<b>Cazuela de mariscos (paquete)</b>						
Bucaramanga, Centroabastos	7.200	7.200	7.200	=		Bogotá, D. C., Corabastos	8.125	8.125	8.125	-		
La Dorada (Caldas)	7.000	7.000	7.000	=		Bogotá, D. C., Paloquemao	10.000	10.000	10.000	+		
Montería (Córdoba)	6.000	6.000	6.000	=		Medellín, Central						
Sincelejo (Sucre)	5.000	5.000	5.000	=		Mayorista de Antioquia	11.750	11.750	11.750	=		
Valledupar, Mercado Nuevo	7.667	7.667	7.667	+		<b>Corvina, filete congelado nacional</b>						
<b>Bocachico criollo fresco</b>						Buenaventura (Valle del Cauca)	16.000	16.000	16.000	=		
Barranquilla, Barranquillita	14.000	14.000	14.000	=		Cali, Galería Alameda	21.000	21.000	21.000	=		
Bucaramanga, Centroabastos	12.800	12.800	12.800	=		Cali, Santa Helena	20.000	20.000	20.000	=		
Cartagena, Bazurto	13.500	13.500	13.500	+		<b>Langostino 16-20</b>						
Cúcuta, Cenabastos	6.400	6.500	6.450	+++		Bogotá, D. C., Corabastos	35.750	35.750	35.750	+		
Ibagué, Plaza La 21	16.000	16.000	16.000	=		Bogotá, D. C., Paloquemao	40.000	40.000	40.000	+		
La Dorada (Caldas)	5.333	5.333	5.333	-		Buenaventura (Valle del Cauca)	27.333	27.333	27.333	=		
Montería (Córdoba)	12.000	12.000	12.000	++		Cali, Galería Alameda	33.000	33.000	33.000	+		
Sincelejo (Sucre)	10.000	10.000	10.000	=		Cali, Santa Helena	31.000	31.000	31.000	+		
Valledupar, Mercado Nuevo	12.667	12.667	12.667	+		Medellín, Central						
<b>Bocachico importado congelado</b>						Mayorista de Antioquia	40.000	40.000	40.000	=		
Armenia, Mercar	6.700	6.700	6.700	=		<b>Langostino U12</b>						
Barranquilla, Barranquillita	6.250	6.250	6.250	+++		Bogotá, D. C., Paloquemao	42.667	42.667	42.667	=		
Bogotá, D. C., Plaza Las Flores	6.000	6.000	6.000	=		Cali, Galería Alameda	53.333	53.333	53.333	=		
Cali, Galería Alameda	6.000	6.000	6.000	=		Cali, Santa Helena	39.500	39.500	39.500	+		
Cali, Santa Helena	6.267	6.267	6.267	-		<b>Merluza, filete importado</b>						
Cartagena, Bazurto	5.875	5.875	5.875	+		Armenia, Mercar	8.000	8.000	8.000	=		
Cúcuta, Cenabastos	6.000	6.000	6.000	=		Bogotá, D. C., Corabastos	9.000	9.000	9.000	+		
Manizales (Caldas)	6.000	6.000	6.000	=		Bogotá, D. C., Paloquemao	11.333	11.333	11.333	n.d.		
Medellín, Central						Cali, Galería Alameda	8.200	8.200	8.200	=		
Mayorista de Antioquia	6.125	6.125	6.125	=		Cali, Santa Helena	6.767	6.767	6.767	-		
Montería (Córdoba)	5.400	5.400	5.400	--		Medellín, Central						
Pereira, La 41	6.150	6.150	6.150	=		Mayorista de Antioquia	7.125	7.125	7.125	=		
Popayán (Cauca)	8.000	8.000	8.000	=		<b>Merluza, filete nacional</b>						
Sincelejo (Sucre)	6.167	6.167	6.167	=		Bogotá, D. C., Corabastos	19.000	19.000	19.000	-		
Valledupar, Mercado Nuevo	7.000	7.000	7.000	+		Bogotá, D. C., Paloquemao	21.667	21.667	21.667	-		
<b>Cachama de cultivo fresca</b>						<b>Merluza, filete nacional</b>						
Bogotá, D. C., Plaza Las Flores	5.200	5.547	5.373	+		Bogotá, D. C., Corabastos	19.000	19.000	19.000	-		
Bucaramanga, Centroabastos	6.400	6.400	6.400	+		Bogotá, D. C., Paloquemao	21.667	21.667	21.667	-		
Cúcuta, Cenabastos	4.000	4.000	4.000	=								
Ibagué, Plaza La 21	7.000	7.000	7.000	=								

**Cuadro 7. Mercados mayoristas. Precios de venta de pescados (conclusión)  
2013 (10 al 16 de agosto)**

Productos y mercados	Pesos por kilogramo				Tenden- cia	Productos y mercados	Pesos por kilogramo				Tenden- cia
	Mínimo	Máximo	Medio	Precios			Mínimo	Máximo	Medio	Precios	
<b>Merluza, filete nacional (continuación)</b>						<b>Salmón, filete congelado (continuación)</b>					
Cali, Galería Alameda	20.667	20.667	20.667		=	Popayán (Cauca)	25.500	25.500	25.500		-
Cali, Santa Helena	17.667	17.667	17.667		+	Sierra entera congelada					
<b>Mojarra lora entera congelada</b>						Bogotá, D. C., Corabastos	9.500	9.500	9.500		-
Armenia, Mercar	8.200	8.200	8.200		=	Bogotá, D. C., Paloquemao	10.667	10.667	10.667		=
Barranquilla, Bazurto	5.750	5.750	5.750		=	Buenaventura (Valle del Cauca)	7.000	7.000	7.000		=
Cartagena, Bazurto	5.950	5.950	5.950		-	Cali, Galería Alameda	9.267	9.267	9.267		+
<b>Mojarra lora entera fresca</b>						Cali, Santa Helena	7.667	7.667	7.667		-
Barranquilla, Barranquillita	5.000	5.000	5.000		=	Cartagena, Bazurto	10.267	10.267	10.267		=
Cartagena, Bazurto	5.125	5.125	5.125		-	Medellín, Central					
Montería (Córdoba)	5.000	5.000	5.000		-	Mayorista de Antioquia	9.700	9.700	9.700		=
Sincelejo (Sucre)	5.333	5.333	5.333		+	<b>Tilapia roja entera congelada</b>					
Valledupar, Mercado Nuevo	6.667	6.667	6.667		+	Barranquilla, Barranquillita	5.750	5.750	5.750		=
Villavicencio, CAV	8.000	8.000	8.000		=	Cali, Galería Alameda	7.217	7.217	7.217		=
<b>Nicuro fresco</b>						Cali, Santa Helena	7.333	7.333	7.333		-
Bogotá, D. C., Plaza Las Flores	4.133	4.533	4.333		+	Cartagena, Bazurto	6.100	6.100	6.100		=
Ibaqué, Plaza La 21	8.000	8.000	8.000		=	Cúcuta, Cenabastos	6.000	6.000	6.000		n.d.
La Dorada (Caldas)	5.333	5.333	5.333		+	Medellín, Central					
Ubaté (Cundinamarca)	7.000	7.000	7.000		=	Mayorista de Antioquia	7.600	7.600	7.600		=
<b>Palmitos de mar</b>						<b>Tilapia roja entera fresca</b>					
Bogotá, D. C., Corabastos	8.000	8.000	8.000		+	Barranquilla, Barranquillita	6.250	6.250	6.250		=
Bogotá, D. C., Paloquemao	10.333	10.333	10.333		-	Bogotá, D. C., Paloquemao	7.400	7.400	7.400		=
Cali, Galería Alameda	9.500	9.500	9.500		n.d.	Bogotá, D. C., Plaza Las Flores	5.947	6.000	5.973		-
Cali, Santa Helena	10.000	10.000	10.000		=	Bucaramanga, Centroabastos	6.100	6.267	6.211		-
Medellín, Central						Cartagena, Bazurto	5.875	5.875	5.875		-
Mayorista de Antioquia	8.800	8.800	8.800		=	Cúcuta, Cenabastos	6.500	6.500	6.500		=
<b>Pargo rojo entero congelado</b>						Ibaqué, Plaza La 21	8.000	8.000	8.000		=
Bogotá, D. C., Corabastos	17.000	17.000	17.000		-	Montería (Córdoba)	6.000	6.000	6.000		--
Bogotá, D. C., Paloquemao	18.667	18.667	18.667		+	Neiva, Surabastos	6.000	6.000	6.000		=
Medellín, Central						Sincelejo (Sucre)	6.750	6.750	6.750		+
Mayorista de Antioquia	18.175	18.175	18.175		-	Tunja (Boyacá)	7.000	7.000	7.000		=
Pereira, La 41	20.500	20.500	20.500		=	Ubaté (Cundinamarca)	7.000	7.000	7.000		=
<b>Pargo rojo entero fresco</b>						Valledupar, Mercado Nuevo	7.333	7.333	7.333		=
Armenia, Mercar	17.000	17.000	17.000		=	<b>Tilapia, filete congelado</b>					
Valledupar, Mercado Nuevo	17.000	17.000	17.000		=	Bogotá, D. C., Corabastos	12.167	12.167	12.167		-
<b>Pargo rojo platero</b>						Cali, Galería Alameda	12.000	12.000	12.000		-
Bogotá, D. C., Paloquemao	18.333	18.333	18.333		-	Cali, Santa Helena	10.667	10.667	10.667		-
Buenaventura (Valle del Cauca)	14.000	14.000	14.000		=	Medellín, Central					
Cali, Galería Alameda	14.000	14.000	14.000		=	Mayorista de Antioquia	11.550	11.550	11.550		=
Cali, Santa Helena	13.667	13.667	13.667		-	Popayán (Cauca)	14.000	14.000	14.000		=
Cartagena, Bazurto	18.000	18.000	18.000		=	<b>Tilapia, lomitos</b>					
<b>Pescado cabezas</b>						Medellín, Central					
Armenia, Mercar	2.200	2.200	2.200		=	Mayorista de Antioquia	5.925	5.925	5.925		=
Bogotá, D. C., Corabastos	6.000	6.000	6.000		n.d.	<b>Toyo blanco, filete congelado</b>					
Bogotá, D. C., Paloquemao	5.667	5.667	5.667		=	Bogotá, D. C., Paloquemao	10.333	10.333	10.333		+
Buenaventura (Valle del Cauca)	2.167	2.167	2.167		=	Cali, Galería Alameda	8.667	8.667	8.667		-
Cali, Galería Alameda	5.600	5.600	5.600		=	Cali, Santa Helena	7.833	7.833	7.833		-
Cali, Santa Helena	5.167	5.167	5.167		=	Medellín, Central					
Popayán (Cauca)	4.000	4.000	4.000		-	Mayorista de Antioquia	8.400	8.400	8.400		=
<b>Róbalo, filete congelado</b>						Popayán (Cauca)	11.000	11.000	11.000		+
Armenia, Mercar	10.500	10.500	10.500		=	<b>Trucha en corte mariposa</b>					
Medellín, Central						Armenia, Mercar	10.500	10.500	10.500		=
Mayorista de Antioquia	7.425	7.425	7.425		=	Bogotá, D. C., Corabastos	11.500	11.500	11.500		+
Pereira, La 41	8.500	8.500	8.500		=	Bogotá, D. C., Paloquemao	11.867	11.867	11.867		=
<b>Salmón, filete congelado</b>						Cali, Galería Alameda	11.667	11.667	11.667		-
Armenia, Mercar	21.500	21.500	21.500		=	Cali, Santa Helena	11.667	11.667	11.667		+
Bogotá, D. C., Corabastos	21.500	21.500	21.500		+	Manizales (Caldas)	12.000	12.000	12.000		=
Bogotá, D. C., Paloquemao	24.000	24.000	24.000		-	Medellín, Central					
Cali, Galería Alameda	20.667	20.667	20.667		-	Mayorista de Antioquia	11.000	11.000	11.000		=
Cali, Santa Helena	21.667	21.667	21.667		+	Pereira, La 41	11.750	11.750	11.750		=
Medellín, Central						Popayán (Cauca)	10.000	10.000	10.000		=
Mayorista de Antioquia	20.250	20.250	20.250		=	<b>Trucha entera fresca</b>					
<b>Tendencias:</b>						Pasto (Nariño)	8.000	8.000	8.000		=

**Tendencias:**

(---) Variación mayor al -20 %  
 (--) Variación entre -10 % y -20 %  
 (-) Variación entre 0 % y -10 %

(=) Variación igual a 0 %

(+) Variación entre 0 % y 10 %

(+ +) Variación entre 10 % y 20 %

(++) Variación mayor al 20 %

(n.d.) No determinado



**Cuadro 8. Mercados mayoristas. Precios de venta de productos procesados  
 2013 (10 al 16 de agosto)**

Productos y mercados	Pesos por kilogramo				Tenden- cia	Productos y mercados	Pesos por kilogramo				Tenden- cia
	Mínimo	Máximo	Medio	Precios			Mínimo	Máximo	Medio	Precios	
<b>Aceite girasol</b>						<b>Azúcar morena (continuación)</b>					
Barranquilla, Barranquillita	6.802	6.802	6.802	=		Cali, Santa Helena	1.833	1.833	1.833	=	
Barranquilla, Granabastos	6.793	6.793	6.793	=		Ibagué, Plaza La 21	1.780	1.780	1.780	+	
Cartagena, Bazurto	5.242	5.242	5.242	=		Medellín, Central					
Medellín, Central						Mayorista de Antioquia	1.790	1.790	1.790	-	
Mayorista de Antioquia	6.500	6.500	6.500	-		Medellín, Coomerca	1.730	1.730	1.730	-	
Montería (Córdoba)	6.583	6.583	6.583	=		Medellín, Placita de Flórez	1.720	1.720	1.720	-	
Pereira, Mercasa	7.245	7.245	7.245	=		Pamplona (Norte de Santander)	1.813	1.813	1.813	=	
Sincelejo (Sucre)	5.389	5.389	5.389	=		Pasto (Nariño)	1.880	1.880	1.880	=	
Valledupar, Mercado Nuevo	6.717	6.717	6.717	=		Tuluá (Valle del Cauca)	1.833	1.833	1.833	-	
<b>Aceite soya</b>						<b>Azúcar refinada</b>					
Cartago (Valle del Cauca)	4.427	4.427	4.427	+		Barranquilla, Barranquillita	1.998	1.998	1.998	+	
<b>Aceite vegetal mezcla</b>						Barranquilla, Granabastos	1.753	1.753	1.753	=	
Armenia, Mercar	3.942	3.942	3.942	=		Bucaramanga, Centroabastos	1.915	1.915	1.915	=	
Barranquilla, Barranquillita	3.772	3.772	3.772	-		Bucaramanga, Mercados del centro	1.885	1.885	1.885	-	
Barranquilla, Granabastos	3.714	3.714	3.714	-		Cartagena, Bazurto	2.030	2.030	2.030	=	
Bogotá, D. C., Corabastos	4.565	4.565	4.565	+		Cúcuta, Cenabastos	1.780	1.780	1.780	--	
Bogotá, D. C., Paloquemao	4.510	4.510	4.510	-		Ibagué, Plaza La 21	1.621	1.621	1.621	-	
Bogotá, D. C., Plaza España	4.540	4.540	4.540	-		Medellín, Central					
Bucaramanga, Centroabastos	3.692	3.692	3.692	n.d.		Mayorista de Antioquia	1.827	1.827	1.827	=	
Bucaramanga, Mercados del centro	3.485	3.485	3.485	=		Medellín, Placita de Flórez	1.720	1.720	1.720	-	
Buenaventura (Valle del Cauca)	4.276	4.276	4.276	=		Montería (Córdoba)	1.450	1.450	1.450	+	
Cali, La Floresta	4.808	4.808	4.808	+		Neiva, Surabastos	1.415	1.415	1.415	=	
Cali, Santa Helena	4.750	4.750	4.750	+		Pamplona (Norte de Santander)	1.500	1.500	1.500	=	
Cali, Siloé	4.904	4.904	4.904	=		Pasto (Nariño)	1.487	1.487	1.487	=	
Cartagena, Bazurto	3.500	3.500	3.500	=		Sincelejo (Sucre)	1.880	1.880	1.880	+	
Cúcuta, Cenabastos	3.127	3.127	3.127	=		Valledupar, Mercado Nuevo	1.882	1.882	1.882	=	
Ibagué, Plaza La 21	3.485	3.485	3.485	=		Villavicencio, CAV	1.810	1.810	1.810	-	
Manizales (Caldas)	4.221	4.221	4.221	=		<b>Azúcar sulfitada</b>					
Medellín, Central						Armenia, Mercar	1.410	1.410	1.410	-	
Mayorista de Antioquia	3.319	3.319	3.319	=		Barranquilla, Barranquillita	1.392	1.392	1.392	-	
Medellín, Coomerca	4.063	4.063	4.063	=		Barranquilla, Granabastos	1.405	1.405	1.405	=	
Medellín, Placita de Flórez	4.042	4.042	4.042	-		Bogotá, D. C., Corabastos	1.435	1.435	1.435	+	
Montería (Córdoba)	4.042	4.042	4.042	=		Bogotá, D. C., Paloquemao	1.733	1.733	1.733	+	
Neiva, Surabastos	3.885	3.885	3.885	+		Bogotá, D. C., Plaza España	1.516	1.516	1.516	+	
Palmira (Valle del Cauca)	4.261	4.261	4.261	=		Bucaramanga, Centroabastos	1.493	1.493	1.493	+	
Pasto (Nariño)	3.451	3.451	3.451	+		Bucaramanga, Mercados del centro	1.540	1.540	1.540	+	
Popayán (Cauca)	3.781	3.781	3.781	+		Buenaventura (Valle del Cauca)	1.420	1.420	1.420	-	
Sincelejo (Sucre)	3.708	3.708	3.708	=		Cali, La Floresta	1.347	1.347	1.347	-	
Tuluá (Valle del Cauca)	3.994	3.994	3.994	=		Cali, Santa Helena	1.373	1.373	1.373	-	
Valledupar, Mercado Nuevo	4.008	4.008	4.008	=		Cali, Siloé	1.360	1.360	1.360	-	
Villavicencio, CAV	4.688	4.688	4.688	+		Cartagena, Bazurto	1.407	1.407	1.407	-	
<b>Avena en hojuelas</b>						Cartago (Valle del Cauca)	1.440	1.440	1.440	-	
Barranquilla, Barranquillita	5.339	5.339	5.339	-		Ibagué, Plaza La 21	1.373	1.373	1.373	+	
Barranquilla, Granabastos	5.304	5.304	5.304	=		Manizales (Caldas)	1.507	1.507	1.507	=	
Bogotá, D. C., Paloquemao	6.583	6.583	6.583	-		Medellín, Central					
Bogotá, D. C., Plaza España	6.145	6.145	6.145	+		Mayorista de Antioquia	1.523	1.523	1.523	+	
Bucaramanga, Centroabastos	4.759	4.759	4.759	-		Palmira (Valle del Cauca)	1.343	1.343	1.343	-	
Bucaramanga, Mercados del centro	4.928	4.928	4.928	=		Pereira, Mercasa	1.513	1.513	1.513	-	
Cali, La Floresta	6.333	6.333	6.333	=		Popayán (Cauca)	1.491	1.491	1.491	-	
Cali, Santa Helena	5.903	5.903	5.903	+		Sincelejo (Sucre)	1.413	1.413	1.413	+	
Cali, Siloé	6.188	6.188	6.188	=		Tuluá (Valle del Cauca)	1.363	1.363	1.363	-	
Cartagena, Bazurto	5.352	5.352	5.352	+		Valledupar, Mercado Nuevo	1.493	1.493	1.493	=	
Cartago (Valle del Cauca)	7.969	7.969	7.969	-		Villavicencio, CAV	1.520	1.520	1.520	-	
Cúcuta, Cenabastos	4.614	4.614	4.614	-		<b>Bocadillo veleño</b>					
Neiva, Surabastos	6.354	6.354	6.354	=		Bogotá, D. C., Corabastos	194	194	194	+	
Palmira (Valle del Cauca)	5.833	5.833	5.833	=		Bogotá, D. C., Paloquemao	194	194	194	-	
Pamplona (Norte de Santander)	4.833	4.833	4.833	=		Neiva, Surabastos	97	97	97	=	
Pereira, Mercasa	5.478	5.478	5.478	=		<b>Café instantáneo</b>					
Popayán (Cauca)	5.316	5.316	5.316	+		Barranquilla, Barranquillita	68.348	68.348	68.348	-	
Sincelejo (Sucre)	5.608	5.608	5.608	-		Barranquilla, Granabastos	66.430	66.430	66.430	-	
Tuluá (Valle del Cauca)	5.688	5.688	5.688	=		Buenaventura (Valle del Cauca)	73.196	73.196	73.196	-	
Valledupar, Mercado Nuevo	4.444	4.444	4.444	=		Cali, La Floresta	75.294	75.294	75.294	=	
Villavicencio, CAV	6.123	6.123	6.123	+		Cali, Santa Helena	75.817	75.817	75.817	-	
<b>Avena molida</b>						Cali, Siloé	75.425	75.425	75.425	=	
Bogotá, D. C., Paloquemao	6.583	6.583	6.583	-		Cartagena, Bazurto	66.176	66.176	66.176	=	
Bogotá, D. C., Plaza España	6.145	6.145	6.145	+		Cartago (Valle del Cauca)	70.000	70.000	70.000	-	
Cali, La Floresta	6.333	6.333	6.333	=		Cúcuta, Cenabastos	63.644	63.644	63.644	=	
Cali, Santa Helena	6.111	6.111	6.111	=		Medellín, Central					
Cali, Siloé	6.188	6.188	6.188	=		Mayorista de Antioquia	75.022	75.022	75.022	=	
Neiva, Surabastos	6.354	6.354	6.354	=		Medellín, Coomerca	72.876	72.876	72.876	-	
Palmira (Valle del Cauca)	5.833	5.833	5.833	=		Medellín, Placita de Flórez	73.856	73.856	73.856	-	
Pereira, Mercasa	5.800	5.800	5.800	=		Neiva, Surabastos	62.132	62.132	62.132	=	
Popayán (Cauca)	5.767	5.767	5.767	+		Palmira (Valle del Cauca)	76.471	76.471	76.471	=	
Tuluá (Valle del Cauca)	5.688	5.688	5.688	=		Pamplona (Norte de Santander)	65.196	65.196	65.196	=	
Villavicencio, CAV	6.123	6.123	6.123	+		Pasto (Nariño)	76.253	76.253	76.253	-	
<b>Azúcar morena</b>						Popayán (Cauca)	77.342	77.342	77.342	+	
Bogotá, D. C., Plaza España	1.882	1.882	1.882	+		Sincelejo (Sucre)	66.095	66.095	66.095	-	
						Tuluá (Valle del Cauca)	74.510	74.510	74.510	=	

Cuadro 8. Mercados mayoristas. Precios de venta de productos procesados (continuación)  
2013 (10 al 16 de agosto)

Productos y mercados	Pesos por kilogramo				Tendencia	Productos y mercados	Pesos por kilogramo				Tendencia
	Mínimo	Máximo	Medio	Precios			Mínimo	Máximo	Medio	Precios	
<b>Café instantáneo (continuación)</b>						<b>Fécula de maíz (continuación)</b>					
Valledupar, Mercado Nuevo	60.490	60.490	60.490		=	Bucaramanga, Mercados del centro	12.873	12.873	12.873		=
<b>Café molido</b>						Cali, La Floresta	12.632	12.632	12.632		=
Armenia, Mercar	14.567	14.567	14.567		=	Cali, Santa Helena	12.259	12.259	12.259		+
Barranquilla, Barranquillita	17.787	17.787	17.787		+	Cartagena, Bazurto	12.500	12.500	12.500		=
Barranquilla, Granabastos	16.223	16.223	16.223		+	Cartago (Valle del Cauca)	9.211	9.211	9.211		=
Bogotá, D. C., Corabastos	15.500	15.500	15.500		+	Cúcuta, Cenabastos	12.375	12.375	12.375		=
Bogotá, D. C., Paloquemao	16.067	16.067	16.067		+	Ibagué, Plaza La 21	12.338	12.338	12.338		=
Bucaramanga, Centroabastos	16.085	16.085	16.085		-	Montería (Córdoba)	6.367	6.367	6.367		-
Bucaramanga, Mercados del centro	16.078	16.078	16.078		=	Neiva, Surabastos	12.911	12.911	12.911		-
Cali, La Floresta	14.400	14.400	14.400		+	Palmira (Valle del Cauca)	12.632	12.632	12.632		=
Cali, Santa Helena	14.240	14.240	14.240		+	Pamplona (Norte de Santander)	12.176	12.176	12.176		=
Cali, Siloé	14.700	14.700	14.700		=	Popayán (Cauca)	12.127	12.127	12.127		+
Cartagena, Bazurto	16.375	16.375	16.375		=	Valledupar, Mercado Nuevo	12.936	12.936	12.936		=
Cartago (Valle del Cauca)	15.600	15.600	15.600		-	Villavicencio, CAV	13.043	13.043	13.043		+
Cúcuta, Cenabastos	16.646	16.646	16.646		=	<b>Galletas dulces redondas con crema</b>					
Manizales (Caldas)	14.333	14.333	14.333		-	Barranquilla, Barranquillita	9.293	9.293	9.293		=
Medellín, Central						Barranquilla, Granabastos	8.943	8.943	8.943		=
Mayorista de Antioquia	15.333	15.333	15.333		=	Bogotá, D. C., Plaza España	8.822	8.822	8.822		+
Montería (Córdoba)	15.240	15.240	15.240		=	Bucaramanga, Centroabastos	9.398	9.398	9.398		=
Neiva, Surabastos	16.950	16.950	16.950		+	Bucaramanga, Mercados del centro	9.424	9.424	9.424		-
Palmira (Valle del Cauca)	14.800	14.800	14.800		+	Cartagena, Bazurto	9.009	9.009	9.009		+
Pamplona (Norte de Santander)	17.444	17.444	17.444		=	Cúcuta, Cenabastos	9.374	9.374	9.374		=
Pereira, Mercasa	18.368	18.368	18.368		=	Ibagué, Plaza La 21	8.271	8.271	8.271		=
Popayán (Cauca)	14.947	14.947	14.947		+	Sincelejo (Sucre)	9.287	9.287	9.287		=
Tuluá (Valle del Cauca)	14.413	14.413	14.413		=	<b>Galletas saladas 3 tacos</b>					
Valledupar, Mercado Nuevo	17.139	17.139	17.139		=	Armenia, Mercar	7.950	7.950	7.950		+
Villavicencio, CAV	12.996	12.996	12.996		+	Barranquilla, Barranquillita	7.659	7.659	7.659		-
<b>Chocolate amargo</b>						Barranquilla, Granabastos	7.583	7.583	7.583		-
Armenia, Mercar	15.813	15.813	15.813		=	Bogotá, D. C., Corabastos	7.438	7.438	7.438		-
Buenaventura (Valle del Cauca)	16.430	16.430	16.430		+	Bogotá, D. C., Paloquemao	7.848	7.848	7.848		-
Cali, La Floresta	16.507	16.507	16.507		=	Bogotá, D. C., Plaza España	7.889	7.889	7.889		-
Cali, Santa Helena	16.360	16.360	16.360		+	Bucaramanga, Centroabastos	8.005	8.005	8.005		+
Cali, Siloé	15.800	15.800	15.800		=	Bucaramanga, Mercados del centro	7.892	7.892	7.892		-
Cartago (Valle del Cauca)	15.320	15.320	15.320		+	Buenaventura (Valle del Cauca)	7.668	7.668	7.668		-
Ibagué, Plaza La 21	17.333	17.333	17.333		-	Cali, La Floresta	8.148	8.148	8.148		=
Manizales (Caldas)	15.733	15.733	15.733		-	Cali, Santa Helena	8.245	8.245	8.245		=
Medellín, Central						Cali, Siloé	8.254	8.254	8.254		=
Mayorista de Antioquia	16.693	16.693	16.693		-	Cartagena, Bazurto	7.340	7.340	7.340		-
Medellín, Coomerca	16.950	16.950	16.950		-	Cartago (Valle del Cauca)	7.950	7.950	7.950		-
Medellín, Placita de Flórez	17.200	17.200	17.200		-	Cúcuta, Cenabastos	7.615	7.615	7.615		=
Palmira (Valle del Cauca)	16.533	16.533	16.533		-	Ibagué, Plaza La 21	7.587	7.587	7.587		-
Pasto (Nariño)	17.200	17.200	17.200		=	Manizales (Caldas)	7.801	7.801	7.801		+
Pereira, Mercasa	17.520	17.520	17.520		+	Medellín, Central					
Popayán (Cauca)	16.972	16.972	16.972		+	Mayorista de Antioquia	7.429	7.429	7.429		=
Tuluá (Valle del Cauca)	17.000	17.000	17.000		=	Medellín, Coomerca	7.705	7.705	7.705		+
<b>Chocolate dulce</b>						Medellín, Placita de Flórez	7.540	7.540	7.540		=
Barranquilla, Barranquillita	9.828	9.828	9.828		-	Neiva, Surabastos	7.725	7.725	7.725		-
Barranquilla, Granabastos	9.519	9.519	9.519		-	Palmira (Valle del Cauca)	8.360	8.360	8.360		=
Bogotá, D. C., Corabastos	7.393	7.393	7.393		-	Pasto (Nariño)	7.981	7.981	7.981		-
Bogotá, D. C., Plaza España	7.690	7.690	7.690		+	Pereira, Mercasa	7.314	7.314	7.314		=
Bucaramanga, Centroabastos	7.355	7.355	7.355		+	Popayán (Cauca)	7.390	7.390	7.390		-
Bucaramanga, Mercados del centro	7.472	7.472	7.472		+	Sincelejo (Sucre)	7.393	7.393	7.393		=
Cartagena, Bazurto	9.900	9.900	9.900		+	Tuluá (Valle del Cauca)	7.654	7.654	7.654		=
Cúcuta, Cenabastos	8.132	8.132	8.132		=	Valledupar, Mercado Nuevo	7.667	7.667	7.667		=
Ibagué, Plaza La 21	8.225	8.225	8.225		+	Villavicencio, CAV	8.112	8.112	8.112		+
Montería (Córdoba)	10.500	10.500	10.500		=	<b>Gelatina</b>					
Neiva, Surabastos	7.600	7.600	7.600		+	Barranquilla, Barranquillita	19.607	19.607	19.607		=
Pamplona (Norte de Santander)	8.333	8.333	8.333		+	Barranquilla, Granabastos	19.796	19.796	19.796		=
Sincelejo (Sucre)	9.433	9.433	9.433		=	Bogotá, D. C., Corabastos	19.657	19.657	19.657		+
Valledupar, Mercado Nuevo	8.667	8.667	8.667		=	Bogotá, D. C., Paloquemao	19.531	19.531	19.531		+
Villavicencio, CAV	8.425	8.425	8.425		-	Bogotá, D. C., Plaza España	19.805	19.805	19.805		=
<b>Chocolate instantáneo</b>						Bucaramanga, Centroabastos	20.347	20.347	20.347		=
Medellín, Central						Bucaramanga, Mercados del centro	19.774	19.774	19.774		+
Mayorista de Antioquia	18.203	18.203	18.203		-	Cali, La Floresta	19.583	19.583	19.583		=
Pereira, Mercasa	21.500	21.500	21.500		=	Cali, Santa Helena	14.808	14.808	14.808		=
<b>Color (bolsita)</b>						Cali, Siloé	9.706	9.706	9.706		=
Ibagué, Plaza La 21	24.000	24.000	24.000		=	Cartagena, Bazurto	19.271	19.271	19.271		-
Medellín, Central						Cúcuta, Cenabastos	20.373	20.373	20.373		=
Mayorista de Antioquia	14.921	14.921	14.921		=	Ibagué, Plaza La 21	19.931	19.931	19.931		=
Medellín, Coomerca	15.476	15.476	15.476		=	Manizales (Caldas)	19.757	19.757	19.757		=
Medellín, Placita de Flórez	15.476	15.476	15.476		=	Medellín, Central					
Neiva, Surabastos	9.000	9.000	9.000		=	Mayorista de Antioquia	18.056	18.056	18.056		=
<b>Fécula de maíz</b>						Neiva, Surabastos	20.807	20.807	20.807		=
Barranquilla, Barranquillita	12.830	12.830	12.830		=	Palmira (Valle del Cauca)	20.000	20.000	20.000		=
Barranquilla, Granabastos	12.635	12.635	12.635		=	Pamplona (Norte de Santander)	19.097	19.097	19.097		=
Bogotá, D. C., Corabastos	12.260	12.260	12.260		+	Pasto (Nariño)	8.333	8.333	8.333		=
Bucaramanga, Centroabastos	12.993	12.993	12.993		-	Pereira, Mercasa	9.118	9.118	9.118		=
						Popayán (Cauca)	18.837	18.837	18.837		+
						Tuluá (Valle del Cauca)	19.184	19.184	19.184		+
						Valledupar, Mercado Nuevo	20.573	20.573	20.573		=



**Cuadro 8. Mercados mayoristas. Precios de venta de productos procesados (continuación)**  
**2013 (10 al 16 de agosto)**

Productos y mercados	Pesos por kilogramo			Tenden- cia	Productos y mercados	Pesos por kilogramo			Tenden- cia
	Mínimo	Máximo	Medio			Mínimo	Máximo	Medio	
<b>Harina de trigo</b>					<b>Jugo instantáneo (sobre)</b>				
Armenia, Mercar	1.593	1.593	1.593	=	<b>(continuación)</b>				
Barranquilla, Barranquillita	1.216	1.216	1.216	-	Cartago (Valle del Cauca)	28.333	28.333	28.333	-
Barranquilla, Granabastos	1.205	1.205	1.205	=	Medellín, Central				
Bogotá, D. C., Corabastos	1.327	1.327	1.327	-	Mayorista de Antioquia	29.111	29.111	29.111	=
Bogotá, D. C., Paloquemao	1.573	1.573	1.573	+	Medellín, Coomerca	28.417	28.417	28.417	-
Bogotá, D. C., Plaza España	1.405	1.405	1.405	-	Medellín, Placita de Flórez	23.333	23.333	23.333	=
Bucaramanga, Centroabastos	1.817	1.817	1.817	=	Palmira (Valle del Cauca)	28.000	28.000	28.000	=
Bucaramanga, Mercados del centro	1.749	1.749	1.749	-	Pasto (Nariño)	27.556	27.556	27.556	-
Buenaventura (Valle del Cauca)	1.320	1.320	1.320	-	Popayán (Cauca)	29.444	29.444	29.444	-
Cali, La Floresta	2.213	2.213	2.213	=	Sincelejo (Sucre)	22.685	22.685	22.685	-
Cali, Santa Helena	2.240	2.240	2.240	+	Tuluá (Valle del Cauca)	28.111	28.111	28.111	=
Cali, Siloé	2.240	2.240	2.240	+	Valledupar, Mercado Nuevo	28.333	28.333	28.333	=
Cartagena, Bazurto	1.228	1.228	1.228	+	Villavicencio, CAV	28.500	28.500	28.500	=
Cartago (Valle del Cauca)	1.472	1.472	1.472	+					
Cúcuta, Cenabastos	1.533	1.533	1.533	=	<b>Lomitos de atún en lata</b>				
Ibagué, Plaza La 21	1.594	1.594	1.594	+	Barranquilla, Barranquillita	15.161	15.161	15.161	+
Manizales (Caldas)	1.825	1.825	1.825	+	Barranquilla, Granabastos	15.263	15.263	15.263	=
Medellín, Central					Bogotá, D. C., Corabastos	12.051	12.051	12.051	+
Mayorista de Antioquia	2.261	2.261	2.261	=	Bucaramanga, Centroabastos	16.021	16.021	16.021	-
Medellín, Coomerca	2.220	2.220	2.220	+	Bucaramanga, Mercados del centro	17.249	17.249	17.249	=
Medellín, Placita de Flórez	2.200	2.200	2.200	-	Buenaventura (Valle del Cauca)	17.190	17.190	17.190	=
Montería (Córdoba)	1.225	1.225	1.225	-	Cali, La Floresta	13.725	13.725	13.725	=
Neiva, Surabastos	1.300	1.300	1.300	=	Cali, Santa Helena	13.685	13.685	13.685	=
Palmira (Valle del Cauca)	2.240	2.240	2.240	+	Cali, Siloé	12.059	12.059	12.059	=
Pamplona (Norte de Santander)	1.500	1.500	1.500	+	Cartagena, Bazurto	14.115	14.115	14.115	=
Pasto (Nariño)	1.427	1.427	1.427	+	Cartago (Valle del Cauca)	16.637	16.637	16.637	-
Pereira, Mercasa	2.313	2.313	2.313	=	Cúcuta, Cenabastos	11.614	11.614	11.614	-
Popayán (Cauca)	1.581	1.581	1.581	+	Manizales (Caldas)	17.143	17.143	17.143	n.d.
Sincelejo (Sucre)	1.163	1.163	1.163	=	Medellín, Central				
Tuluá (Valle del Cauca)	1.473	1.473	1.473	=	Mayorista de Antioquia	11.397	11.397	11.397	-
Valledupar, Mercado Nuevo	1.806	1.806	1.806	=	Medellín, Coomerca	15.901	15.901	15.901	=
Villavicencio, CAV	2.320	2.320	2.320	+	Montería (Córdoba)	19.516	19.516	19.516	+
					Neiva, Surabastos	10.564	10.564	10.564	-
<b>Harina precocida de maíz</b>					Palmira (Valle del Cauca)	12.647	12.647	12.647	=
Armenia, Mercar	2.644	2.644	2.644	=	Pamplona (Norte de Santander)	19.077	19.077	19.077	=
Barranquilla, Barranquillita	1.786	1.786	1.786	=	Pereira, Mercasa	18.257	18.257	18.257	+
Barranquilla, Granabastos	1.788	1.788	1.788	=	Popayán (Cauca)	15.274	15.274	15.274	-
Bogotá, D. C., Corabastos	2.457	2.457	2.457	-	Tuluá (Valle del Cauca)	14.226	14.226	14.226	=
Bogotá, D. C., Paloquemao	2.587	2.587	2.587	-	Villavicencio, CAV	13.251	13.251	13.251	+
Bogotá, D. C., Plaza España	2.633	2.633	2.633	+					
Bucaramanga, Centroabastos	1.853	1.853	1.853	=	<b>Manteca</b>				
Bucaramanga, Mercados del centro	1.848	1.848	1.848	=	Armenia, Mercar	3.100	3.100	3.100	=
Buenaventura (Valle del Cauca)	2.557	2.557	2.557	=	Bogotá, D. C., Corabastos	4.475	4.475	4.475	-
Cali, La Floresta	2.056	2.056	2.056	=	Bogotá, D. C., Plaza España	4.297	4.297	4.297	-
Cali, Santa Helena	2.187	2.187	2.187	+	Bucaramanga, Centroabastos	4.073	4.073	4.073	-
Cali, Siloé	2.083	2.083	2.083	+	Bucaramanga, Mercados del centro	4.633	4.633	4.633	-
Cartagena, Bazurto	2.510	2.510	2.510	=	Buenaventura (Valle del Cauca)	3.017	3.017	3.017	-
Cartago (Valle del Cauca)	1.580	1.580	1.580	-	Cali, La Floresta	4.800	4.800	4.800	=
Cúcuta, Cenabastos	1.650	1.650	1.650	=	Cali, Santa Helena	4.733	4.733	4.733	=
Ibagué, Plaza La 21	1.766	1.766	1.766	-	Cali, Siloé	4.410	4.410	4.410	=
Manizales (Caldas)	2.667	2.667	2.667	-	Cartago (Valle del Cauca)	3.360	3.360	3.360	+
Montería (Córdoba)	1.385	1.385	1.385	=	Cúcuta, Cenabastos	4.406	4.406	4.406	=
Neiva, Surabastos	2.667	2.667	2.667	=	Ibagué, Plaza La 21	3.300	3.300	3.300	=
Palmira (Valle del Cauca)	1.972	1.972	1.972	=	Manizales (Caldas)	4.513	4.513	4.513	=
Pamplona (Norte de Santander)	1.600	1.600	1.600	-	Neiva, Surabastos	3.275	3.275	3.275	+
Pasto (Nariño)	1.833	1.833	1.833	=	Palmira (Valle del Cauca)	4.467	4.467	4.467	=
Pereira, Mercasa	2.709	2.709	2.709	+	Pamplona (Norte de Santander)	4.694	4.694	4.694	=
Popayán (Cauca)	1.707	1.707	1.707	-	Popayán (Cauca)	3.627	3.627	3.627	+
Sincelejo (Sucre)	2.500	2.500	2.500	=	Tuluá (Valle del Cauca)	4.293	4.293	4.293	=
Valledupar, Mercado Nuevo	1.806	1.806	1.806	=	Villavicencio, CAV	4.220	4.220	4.220	+
Villavicencio, CAV	2.490	2.490	2.490	+					
					<b>Margarina</b>				
<b>Jugo de frutas</b>					Armenia, Mercar	9.605	9.605	9.605	=
Barranquilla, Barranquillita	5.152	5.152	5.152	+	Barranquilla, Barranquillita	10.083	10.083	10.083	+
Barranquilla, Granabastos	5.022	5.022	5.022	=	Barranquilla, Granabastos	10.061	10.061	10.061	=
Bucaramanga, Centroabastos	4.974	4.974	4.974	=	Bogotá, D. C., Corabastos	8.125	8.125	8.125	+
Bucaramanga, Mercados del centro	5.042	5.042	5.042	=	Bogotá, D. C., Plaza España	8.325	8.325	8.325	+
Cartagena, Bazurto	4.988	4.988	4.988	=	Bucaramanga, Centroabastos	9.023	9.023	9.023	=
Pamplona (Norte de Santander)	5.168	5.168	5.168	=	Bucaramanga, Mercados del centro	9.050	9.050	9.050	-
Sincelejo (Sucre)	4.806	4.806	4.806	=	Buenaventura (Valle del Cauca)	13.840	13.840	13.840	=
Valledupar, Mercado Nuevo	4.832	4.832	4.832	=	Cali, La Floresta	12.933	12.933	12.933	=
					Cali, Santa Helena	13.333	13.333	13.333	=
<b>Jugo instantáneo (sobre)</b>					Cali, Siloé	13.800	13.800	13.800	=
Barranquilla, Barranquillita	23.255	23.255	23.255	=	Cartago (Valle del Cauca)	8.075	8.075	8.075	+
Barranquilla, Granabastos	22.951	22.951	22.951	-	Ibagué, Plaza La 21	5.500	5.500	5.500	=
Bogotá, D. C., Corabastos	28.333	28.333	28.333	+	Manizales (Caldas)	9.133	9.133	9.133	=
Bogotá, D. C., Paloquemao	31.111	31.111	31.111	+	Medellín, Coomerca	9.133	9.133	9.133	-
Bogotá, D. C., Plaza España	28.667	28.667	28.667	-	Medellín, Placita de Flórez	9.000	9.000	9.000	-
Buenaventura (Valle del Cauca)	28.511	28.511	28.511	=	Palmira (Valle del Cauca)	12.800	12.800	12.800	=
Cali, La Floresta	28.444	28.444	28.444	=	Pamplona (Norte de Santander)	5.833	5.833	5.833	=
Cali, Santa Helena	28.444	28.444	28.444	-	Popayán (Cauca)	12.983	12.983	12.983	+
Cali, Siloé	28.333	28.333	28.333	=	Tuluá (Valle del Cauca)	12.950	12.950	12.950	=
Cartagena, Bazurto	22.986	22.986	22.986	=	Valledupar, Mercado Nuevo	6.389	6.389	6.389	=

**Cuadro 8. Mercados mayoristas. Precios de venta de productos procesados (continuación)  
2013 (10 al 16 de agosto)**

Productos y mercados	Pesos por kilogramo				Tenden- cia	Productos y mercados	Pesos por kilogramo				Tenden- cia
	Mínimo	Máximo	Medio				Mínimo	Máximo	Medio		
<b>Mayonesa doy pack</b>						<b>Pastas alimenticias</b>					
Bogotá, D. C., Corabastos	12.969	12.969	12.969		+	Armenia, Mercar	4.222	4.222	4.222		=
Bogotá, D. C., Plaza España	14.046	14.046	14.046		+	Barranquilla, Barranquillita	4.013	4.013	4.013		-
Bucaramanga, Centroabastos	13.875	13.875	13.875		-	Barranquilla, Granabastos	4.033	4.033	4.033		=
Bucaramanga, Mercados del centro	15.708	15.708	15.708		=	Bogotá, D. C., Corabastos	4.293	4.293	4.293		+
Buenaventura (Valle del Cauca)	10.771	10.771	10.771		=	Bogotá, D. C., Paloquemao	4.747	4.747	4.747		+
Cali, La Floresta	14.708	14.708	14.708		=	Bucaramanga, Centroabastos	3.229	3.229	3.229		=
Cali, Santa Helena	15.556	15.556	15.556		-	Bucaramanga, Mercados del centro	3.240	3.240	3.240		-
Cali, Siloé	14.750	14.750	14.750		=	Buenaventura (Valle del Cauca)	4.415	4.415	4.415		=
Cartagena, Bazurto	14.340	14.340	14.340		-	Cali, La Floresta	4.800	4.800	4.800		=
Ibagué, Plaza La 21	10.125	10.125	10.125		=	Cali, Santa Helena	4.556	4.556	4.556		-
Manizales (Caldas)	14.205	14.205	14.205		=	Cali, Siloé	4.800	4.800	4.800		=
Medellín, Central						Cartagena, Bazurto	2.625	2.625	2.625		=
Mayorista de Antioquia	14.500	14.500	14.500		=	Cartago (Valle del Cauca)	2.620	2.620	2.620		-
Neiva, Surabastos	11.842	11.842	11.842		+	Cúcuta, Cenabastos	2.692	2.692	2.692		=
Palмира (Valle del Cauca)	13.333	13.333	13.333		=	Ibagué, Plaza La 21	4.638	4.638	4.638		=
Pasto (Nariño)	13.646	13.646	13.646		=	Manizales (Caldas)	4.483	4.483	4.483		+
Popayán (Cauca)	14.281	14.281	14.281		+	Medellín, Coomerca	4.500	4.500	4.500		=
Tuluá (Valle del Cauca)	13.927	13.927	13.927		=	Medellín, Placita de Flórez	4.500	4.500	4.500		=
Valledupar, Mercado Nuevo	14.667	14.667	14.667		+	Montería (Córdoba)	2.640	2.640	2.640		=
Villavicencio, CAV	14.557	14.557	14.557		=	Neiva, Surabastos	4.620	4.620	4.620		-
<b>Mostaza doy pack</b>						Palмира (Valle del Cauca)	4.333	4.333	4.333		-
Cartagena, Bazurto	11.097	11.097	11.097		-	Pamplona (Norte de Santander)	2.560	2.560	2.560		=
<b>Panela cuadrada blanca</b>						Pasto (Nariño)	4.472	4.472	4.472		=
Barranquilla, Barranquillita	1.929	1.929	1.929		+	Pereira, Mercasa	4.491	4.491	4.491		=
Barranquilla, Granabastos	1.873	1.873	1.873		+	Popayán (Cauca)	4.333	4.333	4.333		=
Bucaramanga, Centroabastos	2.181	2.181	2.181		n.d.	Tuluá (Valle del Cauca)	4.278	4.278	4.278		=
Bucaramanga, Mercados del centro	2.095	2.095	2.095		+	Valledupar, Mercado Nuevo	2.440	2.440	2.440		=
Cartagena, Bazurto	1.821	1.821	1.821		+	Villavicencio, CAV	4.390	4.390	4.390		+
Charalá (Santander)	1.656	1.656	1.656		+	<b>Sal yodada</b>					
Güepsa (Santander)	1.600	1.600	1.600		+	Armenia, Mercar	796	796	796		+
Ibagué, Plaza La 21	1.892	1.892	1.892		-	Barranquilla, Barranquillita	787	787	787		+
Medellín, Central						Barranquilla, Granabastos	780	780	780		=
Mayorista de Antioquia	2.355	2.355	2.355		++	Bogotá, D. C., Corabastos	580	580	580		+
Moniquirá (Boyacá)	1.500	1.500	1.500		+	Bogotá, D. C., Paloquemao	627	627	627		=
San Gil (Santander), panela	1.675	1.675	1.675		+	Bogotá, D. C., Plaza España	783	783	783		+
Sincelejo (Sucre)	1.705	1.705	1.705		+	Bucaramanga, Centroabastos	767	767	767		=
Tunja (Boyacá)	1.719	1.719	1.719		=	Bucaramanga, Mercados del centro	807	807	807		+
Valledupar, Mercado Nuevo	1.571	1.571	1.571		=	Buenaventura (Valle del Cauca)	516	516	516		=
Vélez (Santander)	1.600	1.600	1.600		=	Cali, La Floresta	789	789	789		=
<b>Panela cuadrada morena</b>						Cali, Santa Helena	773	773	773		=
Bogotá, D. C., Corabastos	1.913	1.913	1.913		-	Cali, Siloé	852	852	852		=
Bogotá, D. C., Paloquemao	1.867	1.867	1.867		+	Cartagena, Bazurto	800	800	800		=
Bogotá, D. C., Plaza España	1.748	1.748	1.748		+	Cartago (Valle del Cauca)	784	784	784		-
Bucaramanga, Centroabastos	1.967	1.967	1.967		+	Cúcuta, Cenabastos	768	768	768		=
Bucaramanga, Mercados del centro	1.944	1.944	1.944		+	Ibagué, Plaza La 21	440	440	440		=
Caparrapí (Cundinamarca)	1.500	1.500	1.500		+	Manizales (Caldas)	800	800	800		=
Charalá (Santander)	1.656	1.656	1.656		+	Medellín, Central					
Cúcuta, Cenabastos	1.868	1.868	1.868		=	Mayorista de Antioquia	819	819	819		-
Montería (Córdoba)	1.839	1.839	1.839		+	Medellín, Coomerca	840	840	840		=
Neiva, Surabastos	2.070	2.070	2.070		-	Medellín, Placita de Flórez	840	840	840		=
Nocaima (Cundinamarca)	1.375	1.375	1.375		-	Montería (Córdoba)	800	800	800		=
Pasto (Nariño)	1.680	1.680	1.680		=	Neiva, Surabastos	800	800	800		=
Popayán (Cauca)	2.058	2.058	2.058		+	Palмира (Valle del Cauca)	795	795	795		=
San Gil (Santander), panela	1.675	1.675	1.675		+	Pamplona (Norte de Santander)	767	767	767		=
Tuluá (Valle del Cauca)	2.458	2.458	2.458		-	Pasto (Nariño)	714	714	714		=
Villavicencio, CAV	1.963	1.963	1.963		+	Pereira, Mercasa	875	875	875		=
Villeta (Cundinamarca)	1.464	1.464	1.464		+	Popayán (Cauca)	728	728	728		+
<b>Panela redonda morena</b>						Sincelejo (Sucre)	781	781	781		=
Armenia, Mercar	2.250	2.250	2.250		=	Tuluá (Valle del Cauca)	784	784	784		=
Buenaventura (Valle del Cauca)	1.465	1.465	1.465		=	Tunja (Boyacá)	620	620	620		=
Cali, La Floresta	2.667	2.667	2.667		=	Valledupar, Mercado Nuevo	840	840	840		=
Cali, Santa Helena	2.200	2.200	2.200		-	Villavicencio, CAV	751	751	751		+
Cali, Siloé	2.250	2.250	2.250		-	<b>Salsa de tomate doy pack</b>					
Caparrapí (Cundinamarca)	1.450	1.450	1.450		=	Armenia, Mercar	12.514	12.514	12.514		-
Cartago (Valle del Cauca)	2.177	2.177	2.177		=	Bogotá, D. C., Corabastos	11.250	11.250	11.250		-
Manizales (Caldas)	1.819	1.819	1.819		=	Bogotá, D. C., Plaza España	12.958	12.958	12.958		+
Medellín, Central						Bucaramanga, Centroabastos	12.203	12.203	12.203		=
Mayorista de Antioquia	1.569	1.569	1.569		-	Bucaramanga, Mercados del centro	12.931	12.931	12.931		+
Medellín, Coomerca	1.635	1.635	1.635		-	Buenaventura (Valle del Cauca)	8.729	8.729	8.729		=
Medellín, Placita de Flórez	1.625	1.625	1.625		-	Cali, La Floresta	12.458	12.458	12.458		=
Montería (Córdoba)	2.000	2.000	2.000		-	Cali, Santa Helena	13.542	13.542	13.542		+
Palмира (Valle del Cauca)	2.250	2.250	2.250		=	Cali, Siloé	12.307	12.307	12.307		=
Pereira, Mercasa	2.260	2.260	2.260		-	Cartagena, Bazurto	12.951	12.951	12.951		-
Sonsón (Antioquia)	1.580	1.580	1.580		-	Cartago (Valle del Cauca)	13.000	13.000	13.000		-
Tuluá (Valle del Cauca)	2.292	2.292	2.292		=	Ibagué, Plaza La 21	8.375	8.375	8.375		-
Yarumal (Antioquia)	1.417	1.417	1.417		-	Manizales (Caldas)	12.995	12.995	12.995		=
<b>Papa frita</b>						Medellín, Central					
Bogotá, D. C., Plaza España	3.178	3.178	3.178		-	Mayorista de Antioquia	12.139	12.139	12.139		=
						Medellín, Placita de Flórez	13.333	13.333	13.333		-
						Montería (Córdoba)	11.008	11.008	11.008		=
						Neiva, Surabastos	9.211	9.211	9.211		=

**Cuadro 8. Mercados mayoristas. Precios de venta de productos procesados (conclusión) 2013 (10 al 16 de agosto)**

Productos y mercados	Pesos por kilogramo			Tendencia
	Mínimo	Máximo	Medio	
<b>Salsa de tomate doy pack (continuación)</b>				
Palmira (Valle del Cauca)	11.500	11.500	11.500	=
Pasto (Nariño)	13.438	13.438	13.438	=
Pereira, Mercasa	12.975	12.975	12.975	=
Popayán (Cauca)	11.502	11.502	11.502	+
Sincelejo (Sucre)	12.500	12.500	12.500	=
Tuluá (Valle del Cauca)	12.326	12.326	12.326	=
Valledupar, Mercado Nuevo	13.264	13.264	13.264	+
Villavicencio, CAV	12.885	12.885	12.885	=
<b>Sardinas en lata</b>				
Armenia, Mercar	4.965	4.965	4.965	=
Barranquilla, Barranquillita	4.370	4.370	4.370	+
Barranquilla, Granabastos	4.480	4.480	4.480	+
Bogotá, D. C., Corabastos	4.843	4.843	4.843	=
Buenaventura (Valle del Cauca)	4.655	4.655	4.655	+
Cali, La Floresta	5.686	5.686	5.686	=
Cali, Santa Helena	5.392	5.392	5.392	-
Cali, Siloé	4.941	4.941	4.941	=
Cartagena, Bazurto	4.056	4.056	4.056	=
Cartago (Valle del Cauca)	5.245	5.245	5.245	-
Cúcuta, Cenabastos	4.951	4.951	4.951	=
Manizales (Caldas)	6.456	6.456	6.456	=
Medellín, Central				
Mayorista de Antioquia	4.436	4.436	4.436	-

**Tendencias:**

- (---) Variación mayor al -20 %
- (--) Variación entre -10 % y -20 %
- (-) Variación entre 0 % y -10 %

Productos y mercados	Pesos por kilogramo			Tendencia
	Mínimo	Máximo	Medio	
<b>Sardinas en lata (continuación)</b>				
Medellín, Coomerca	4.301	4.301	4.301	-
Montería (Córdoba)	4.208	4.208	4.208	-
Palmira (Valle del Cauca)	5.529	5.529	5.529	=
Pamplona (Norte de Santander)	5.049	5.049	5.049	=
Pereira, Mercasa	7.165	7.165	7.165	=
Popayán (Cauca)	3.652	3.652	3.652	=
Sincelejo (Sucre)	4.077	4.077	4.077	-
Tuluá (Valle del Cauca)	5.137	5.137	5.137	=
<b>Sopa de pollo (caja)</b>				
Bogotá, D. C., Corabastos	32.724	32.724	32.724	+
Bogotá, D. C., Paloquemao	33.476	33.476	33.476	+
Bogotá, D. C., Plaza España	32.104	32.104	32.104	+
<b>Vinagre</b>				
Barranquilla, Barranquillita	1.313	1.313	1.313	-
Barranquilla, Granabastos	1.305	1.305	1.305	=
Bucaramanga, Centroabastos	1.764	1.764	1.764	=
Bucaramanga, Mercados del centro	2.050	2.050	2.050	=
Cartagena, Bazurto	1.979	1.979	1.979	=
Cúcuta, Cenabastos	1.417	1.417	1.417	=
Sincelejo (Sucre)	2.047	2.047	2.047	=
Valledupar, Mercado Nuevo	1.694	1.694	1.694	=

(=) Variación igual a 0 %

(+) Variación entre 0 % y 10 %

(+ +) Variación entre 10 % y 20 %

(+++) Variación mayor al 20 %

(n.d.) No determinado

**Precios de la panela**

En Vélez (Santander) el precio de la panela se mantuvo estable durante la presente semana, en comparación con la anterior. Llegaron compradores procedentes de Chipatá, Vélez, San Gil y Barbosa, en el mismo departamento, y vendedores de las veredas El Puentón y Chipatá Viejo, pertenecientes a Chipatá. Los productores están procesando los cultivos de caña de poca extensión, pues las áreas de siembra más grandes aún no son aptas para el procesamiento. El kilo de panela blanca se vendió a \$1.600.

Por su parte, en San Gil (Santander) se encontró baja afluencia de oferentes, pues en los municipios de Valle de San José, Mogotes, Charalá y Páramo (Santander),

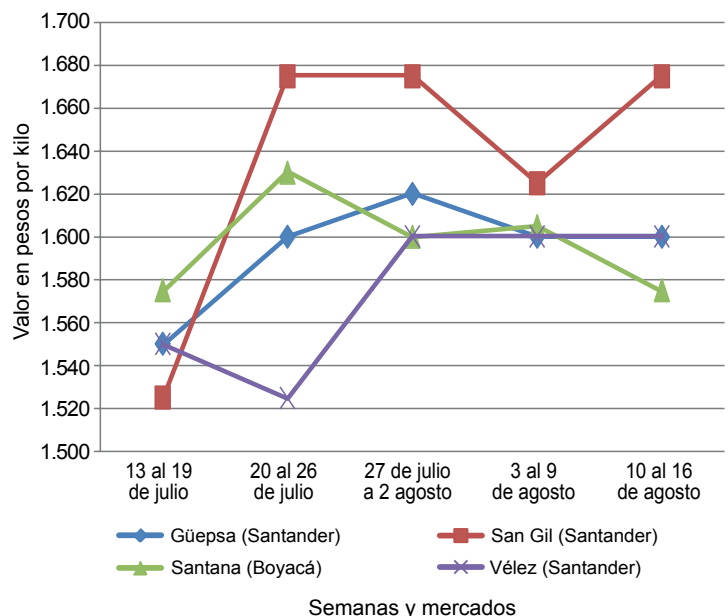
**Tabla 2. Precios por kilo de la panela cuadrada blanca 2013 (13 de julio al 16 de agosto)**

Mercados	Julio		Julio 27	Agosto	
	13 al 19	20 al 26	al 2 de agosto	3 al 9	10 al 16
Charalá (Santander)	1.469	1.531	1.531	1.594	1.656
Güepsa (Santander)	1.550	1.600	1.620	1.600	1.600
Moniquirá (Boyacá)	1.500	1.550	1.595	1.500	1.500
San Gil (Santander)	1.525	1.675	1.675	1.625	1.675
Santana (Boyacá)	1.575	1.630	1.600	1.605	1.575
Vélez (Santander)	1.550	1.525	1.600	1.600	1.600

Fuente: SIPSA, Ministerio de Agricultura y Desarrollo Rural-DANE. Cálculos: DANE.

la producción de caña ha disminuido y se presentaron menos molindas. Esta situación llevó a que se incre-

**Gráfico 7. Comportamiento del precio de la panela cuadrada blanca 2013 (13 de julio al 16 de agosto)**



Fuente: SIPSA-DANE-Ministerio de Agricultura y Desarrollo Rural.



mentaran los precios en más de 3%, negociándose el kilo a \$1.675.

Por otro lado, en Güepsa (Santander) el precio se mantuvo estable. Se observó un mejoramiento de la oferta a pesar de que algunos productores no están moliendo las cantidades acostumbradas. Se contó con la participación de un buen número de compradores de Vélez, Santana y Barbosa (Santander). El kilo se vendió a \$1.600.

**Tabla 3. Precios por kilo de la panela cuadrada morena 2013 (13 de julio al 16 de agosto)**

Mercados	Julio		Julio 27 al 2 de agosto	Agosto	
	13 al 19	20 al 26		3 al 9	10 al 16
Caparrapí (Cundinamarca)	1.400	1.450	1.450	1.500	1.500
Charalá (Santander)	1.469	1.531	1.531	1.594	1.656
Nocaima (Cundinamarca)	1.428	1.398	1.459	1.390	1.375
San Gil (Santander)	1.525	1.675	1.675	1.625	1.675
Villetea (Cundinamarca)	1.463	1.463	1.430	1.423	1.464

Fuente: SIPSA, Ministerio de Agricultura y Desarrollo Rural-DANE. Cálculos: DANE.

En Charalá (Santander) se observó un alza en el precio como consecuencia de la escasa producción en la región debida a la poca disponibilidad de materia prima para moler y porque la cotización se vio afectada ante los incrementos en otras ciudades como Bogotá. El kilo se vendió a \$1.656; 3,92 % más que la semana anterior.

El precio de la panela en Santana (Boyacá) bajó un 1,91 % y el kilo se transó a \$1.575. Las negociaciones iniciaron un poco más tarde de lo acostumbrado, pues algunos vendedores se demoraron en llegar. En cuanto a los compra-

dores, llegaron desde Tunja, Chipatá, Vélez, Bucaramanga (Santander), Cúcuta (Norte de Santander), Moniquirá y Barbosa (Boyacá).

Por su parte, en Nocaima (Cundinamarca) se observó una leve reducción de las cotizaciones. Hubo una baja participación de compradores, lo que hizo que el mercado comenzara tarde. El kilo de panela cuadrada morena se comercializó a \$1.375; 1,08 % menos que la semana inmediatamente anterior.

En el mercado de panela de Villetea (Cundinamarca) esta semana se presentó baja oferta de la presentación cuadrada, lo que generó un alza en su precio. Allí llegaron comerciantes procedentes de la Sabana de Bogotá, Fusagasugá (Cundinamarca) y Villavicencio (Meta). El kilo de panela morena se negoció a \$1.464.

**Tabla 4. Precios por kilo de la panela redonda morena 2013 (13 de julio al 16 de agosto)**

Mercados	Julio		Julio 27 al 2 de agosto	Agosto	
	13 al 19	20 al 26		3 al 9	10 al 16
Caparrapí (Cundinamarca)	1.350	1.400	1.350	1.450	1.450

Fuente: SIPSA, Ministerio de Agricultura y Desarrollo Rural-DANE. Cálculos: DANE.

Por último, en Caparrapí los precios de la panela, tanto cuadrada como redonda, permanecieron estables, a pesar de las fuertes lluvias que se presentaron en la región y que dificultaron un poco la llegada de algunos productores procedentes de las veredas más lejanas. El kilo de panela redonda se vendió a \$1.450 y el de la cuadrada a \$1.500.