

Comportamiento de los precios

Disminuye oferta de arveja



Fuente: DANE.

El Departamento Administrativo Nacional de Estadística (DANE), por medio del Sistema de Información de Precios y Abastecimiento del Sector Agropecuario (SIPSA), comunicó que durante la semana del 14 al 20 de diciembre de 2013 subieron los precios de las verduras y las frutas; sin embargo, se redujeron los tubérculos.

Para las verduras, subieron las cotizaciones de la cebolla cabezona blanca, la arveja verde, la cebolla junca, el pepino de rellenar, la ahuyama, el chócolo mazorca, el brócoli y la coliflor. En el caso de la arveja verde, se registró la terminación de las cosechas especialmente en Cundinamarca, por lo cual se contó con una menor cantidad de producto.

También aumentaron los precios de las frutas frescas como el maracuyá, el lulo, la papaya Maradol, el tomate de árbol, la naranja Valencia, la guayaba pera y la piña manzana. Así, por ejemplo, se registró la finalización de las cosechas de naranja Valencia en Armenia (Quindío) y Sevilla (Valle del Cauca), con lo cual se reduce la oferta en los diferentes mercados mayoristas.

En cambio, en el grupo de tubérculos se destacó la reducción de los precios de las papas negras, la yuca y la arracacha amarilla. Para la papa parda pastusa, se presentó un aumento de la oferta procedente del altiplano cundiboyacense; asimismo se contó con una mayor oferta de yuca desde Arauca.

Informe de contexto

La ancheta navideña: una tradición decembrina cada vez más diversificada

Una costumbre que se empieza a vivir a finales de noviembre y principios de diciembre en la Central de Abastos de Bogotá, y que va de generación en generación, es la de armar y comercializar un canastico con alimentos, papel celofán de diferentes colores (principalmente amarillo, rojo y verde), que se amarra con cintas alusivas a la navidad, llamado popularmente, ancheta navideña.

Este presente que se les da a los clientes, empresarios y empleados, entre otros, como agradecimiento por los favores prestados durante el año y de prosperidad para el que viene, sigue su marcha, pero ahora con más variabilidad de presentaciones y de productos que las componen.

Alrededor de treinta a cuarenta carpas regadas por todo Corabastos, sobre todo en el sector de las bodegas de granos y procesados, se empiezan a armar en el penúltimo mes del año como abre bocas a la navidad, con una variedad de alimentos nacionales e importados entre los que se encuentran licores, frutas, enlatados, galleterías, chocolates, cereales, entre otros. Estos espacios están equipados con buen sonido, buena música, para así atraer a los diferentes clientes que han hecho de las anchetas una compra obligatoria en diciembre.

Patricia Daza, hija de un comerciante que lleva desde que empezó Corabastos, es quien dirige la sección de anchetas de la bodega de su progenitor. Hace más de diez años, decidió poner una carpa frente a la bodega de su papá, al ver la afluencia de público, y para darle mayor

CONTENIDO	pág.		pág.
Comportamiento de los precios	1	Verduras y hortalizas	5
Informe de contexto	1	Frutas frescas	13
Indicador de abastecimiento	3	Tubérculos, raíces y plátanos	23
Lo que más sube y lo que más baja	4	Granos, carnes y procesados	27

comodidad al cliente para que pueda escoger y armar a su gusto la ancheta. La administración de la central cobra un arrendamiento a cada carpa por metro cuadrado y dependiendo del sitio que ocupan.

Según Daza, la época decembrina empieza desde mediados de noviembre, cuando se organizan pedidos, precios, se cotizan y se adquieren los últimos productos que han salido al mercado, se consiguen las carpas y se contrata el personal. Este último puede llegar a ser de 20 personas o más, a quienes se les paga diariamente por medio de empresas temporales, aunque los hijos, nietos o parientes también colaboran. La jornada empieza a la cuatro o cinco de la mañana y termina a las seis o siete de la noche, y va hasta el 24 de diciembre, la época más dura, ya que hasta el 31 las compras de anchetas son mínimas y específicas y se pueden componer de solo frutas o de licores.

Según los comerciantes, anteriormente el producto importado tenía prelación sobre el colombiano, pero ahora las empresas colombianas han ido ocupando y hasta han sobrepasado la participación en las anchetas, ya que están a la par en calidad, presentación y diversidad de cualquier producto extranjero. El cliente ya compra a la fija y no se enreda con productos sofisticados; adquieren productos que realmente sirvan y disfruten sus comensales. En cuanto a los importados, se siguen utilizando los enlatados como atunes y sardinas de Ecuador, las uvas, las manzanas, las cerezas y el durazno de Chile y la variedad en la presentación de licores, como tequila, vinos y whiskys, entre otros.

Otra cosa que ha cambiado es la presentación y las bases para las anchetas. Todavía se utiliza el canasto original de madera, pero ahora es de varios modelos y de diferentes colores; además se usan baúles, jarrones, carretillas, baldes plásticos, etc. Estos los hacen en Boyacá, en carpinterías ubicadas en pueblos aledaños a la sabana bogotana y otros que se han trasladado a la capital de la República. Además, dependiendo de la cantidad de productos que contengan, también reciben nombres, como matrimonio, económica, cultivo, súper, premium.

Los precios oscilan entre seis mil pesos y un millón y medio de pesos, según el gusto del cliente, que la puede ir armando a su gusto. La preferida para los empresarios de Corabastos, que les regalan a sus clientes especiales, está en un promedio entre \$300.000 y \$600.000.

El comprador, si es persona natural, va directamente a la central a escoger los presentes y los artículos que



Fuente: DANE.

deben componer las anchetas. Usualmente va el día sábado o domingo o después de las seis de la tarde, antes del 24 de diciembre. Si es persona jurídica, casi siempre viene el jefe de compras o la directora de recursos humanos de la empresa. Si son anchetas personalizadas, el cliente envía con anterioridad el papel para envolver y las cintas con sus respectivas tarjetas de presentación; si no, el gasto lo acoge el comercializador de Corabastos y llegan a un arreglo en el precio. El transporte también es de libre albedrío, ya que el vendedor también lo realiza, pero este depende el número de unidades y el sitio a llevar.

En cuanto a las frutas importadas que hacen parte de las anchetas están las manzanas rojas y verdes, peras, nectarines, cerezas, ciruelas y kiwis, traídos en su mayoría de Chile. Pero, según los importadores, en esta época no es que aumente el abastecimiento de estos productos sino las ventas, pues las cosechas desde el país austral empiezan a acabarse, y viene la oferta americana que puede llegar hasta un 50 % por encima; es por eso que desde finales de octubre llegan a la central y se mantienen en cuartos refrigerados, para mantener sus cualidades.

En estas carpas se vende al por mayor y al detal; las diferentes impulsadoras aprovechan para ofrecer degustaciones de los diferentes productos, ya que existen como mínimo tres marcas por artículo. La empaqueta es otro ritual, donde expertos en la materia logran acomodar con una fineza de un relojero todos los alimentos; mientras tanto el cliente espera al son de un villancico o una canción navideña, recibe una atención

con una copa de vino, de piña colada, crema de whisky y, si está de buenas, natilla o buñuelos; eso va en la atención de cada carpa. Pero lo que no puede faltar, y va de la mano de todo colombiano cuando hace una compra, es pedir la ñapa o el vendaje, que también tiene su puesto en la carpa.

Al final, cada comercializador de Corabastos, como contraprestación, también les regala a sus trabajadores una

ancheta para que lleven a sus hogares o familias, y realizan una rifa en medio de una pequeña reunión, si queda tiempo, entre todos, de una «súper ancheta recargada», como ellos mismos la llaman por los artículos y productos que la componen. Este agasajo, si se realiza, puede ser ofrecido por la Central de Abastos o por los mismos bodegueros para agradecer y celebrar un año que pasa y empezar uno nuevo lleno de alegría y de prosperidad, como dice una conocida canción decembrina. ¡Feliz Navidad!

Indicador de abastecimiento de alimentos

Disminuye levemente el acopio de alimentos



Fuente: DANE.

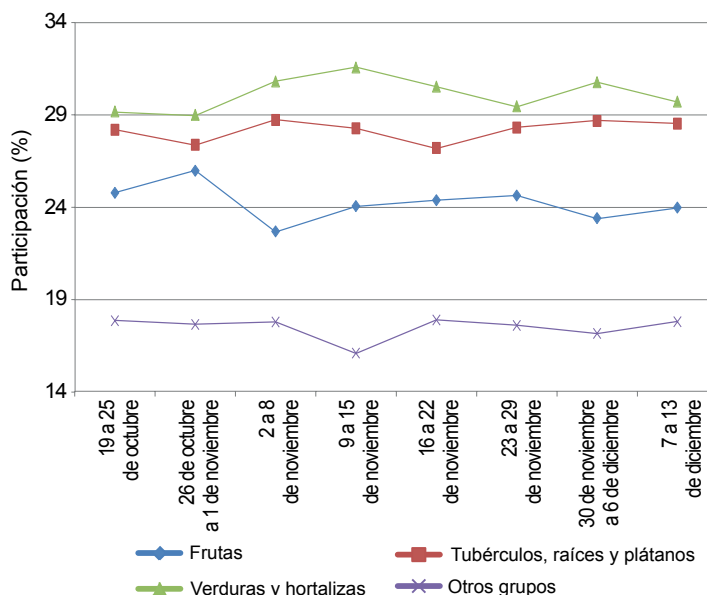
El abastecimiento en los mercados mayoristas de Mercar, Barranquillita, Corabastos, Las Flores, Centroabastos, Cavasa, Santa Helena, Cenabastos, Central Mayorista de Antioquia, Coomerca, Surabastos, Mercasa y La Central de Abastos de Villavicencio para las semanas del 30 de noviembre al 6 de diciembre y del 7 al 13 de diciembre registró un descenso del 1,00 % en relación con el total de los alimentos.

Este descenso en el acopio obedeció al menor ingreso de alimentos en los mercados de Bucaramanga, Centroabastos, con 14,73 %; en Villavicencio, en la Central de Abastos de Villavicencio, con el 11,68 %; Cúcuta, en la central de Cenabastos, con un 8,94 %, y Bogotá, en Corabastos y Las Flores, donde el descenso fue del 0,95 %. Por el contrario, Neiva, Surabastos, reportó un aumento del 60,05 %; Cali, en Cavasa y Santa Helena, tuvo un incremento del 4,43 %; Pereira, Mercasa, aumentó el aprovisionamiento en un 4,23 %; Armenia,

Mercar, en un 4,04 %; en Barranquilla, en Barranquillita, fue de 2,35 %, y en Medellín, en la CMA y Coomerca, un 1,19 %.

Es así como en Centroabastos, el abastecimiento de las verduras y hortalizas descendió en un 21,89 %, debido al menor suministro de repollo y lechuga Batavia; en el mercado mayorista de Villavicencio, los volúmenes de alimentos de la categoría «otros grupos» descendieron en un 26,02 % como consecuencia de la menor oferta de panela y azúcar; en Cúcuta, Cenabastos, reportó un descenso de los procesados del 14,96 %, como efecto del menor acopio de harinas, gaseosas y maltas. Y en el caso de Corabastos y las Flores, del mismo modo disminuyó el acopio de los procesados (18,44 %) ante

Gráfico 1. Participación total de los grupos de alimentos que fueron registrados en los mercados Mercar, Barranquillita, Corabastos y Las Flores, Centroabastos, Cavasa y Santa Helena, Cenabastos, CMA, Coomerca, Surabastos, Mercasa y la Central de Abastos de Villavicencio. 2013 (19 de octubre al 13 de diciembre)



Fuente: SIPSA, Ministerio de Agricultura y Desarrollo Rural-DANE.



la menor oferta de maíz amarillo en un 19,62 % y panela con un 14,99 %.

Por el contrario, en Surabastos se observó un aumento en el aprovisionamiento en la categoría «otros grupos» (134,04 %), con productos como el huevo (50,00 %) y el maíz amarillo (50,59 %); en Santa Helena y Cavasa, los procesados reportaron un alza del 13,16 % debido a los mayores inventarios de azúcar y carne de res; en Mercasa aumentó del mismo modo el abastecimiento en el grupo de los procesados en un 25,17 %, ante el mayor ingreso de maíz amarillo y leche pasteurizada UHT; en el caso de Mercar también se reportó buena oferta de procesados en un 15,99 %, como resultado del mayor acopio de carne de res (33,95 %) y aceites (14,65 %). En Barranquillita, de

igual forma, los procesados presentaron un aumento del 27,44 %, a raíz de la mayor oferta de maíz amarillo y carne de pollo. Y en los mercados de Medellín se mantuvo la tendencia al alza en el abastecimiento de los tubérculos, raíces y plátanos en un 4,86 %, donde incidieron productos como la arracacha amarilla y la papa nevada.

Los grupos con mayor participación para la semana comprendida del 7 al 13 de diciembre, para el acumulado de los mercados, fueron las verduras y hortalizas con un 29,73 %, seguidas por los tubérculos, raíces y plátanos con el 28,53 %, las frutas frescas con un 23,97 % y los otros grupos entre los que se encuentran las carnes, los procesados, los granos, los cereales, los lácteos, los huevos y pescados con 17,77 %.

Lo que más sube, lo que más baja

Ciudades	Lo que más sube	Lo que más baja
Barranquilla	Lechuga Batavia, cebolla cabezona roja importada, repollo blanco, ahuyama, guayabas común y agria, patilla, bananos criollo y Urabá, plátano hartón verde, pierna perril con rabadilla, pollo entero congelado sin vísceras.	Acelga, cebolla junca, tomate Riogrande, zanahoria, apio, berenjena, remolacha, piña perolera, naranja común, lulo, melón Cantalup, yuca criolla, gelatina.
Bogotá, D. C.	Coliflor, cebolla puerro, calabacín, brócoli, ajo importado, rábano rojo, pepino de rellenar, pimentón, melón Cantalup, pitahaya, patilla, uva Isabela, aguacate Hass, naranjas tangelo, Valencia y común, piña perolera, plátano guineo, frijoles bolón y cargamanto rojo, queso costeño.	Espinaca, lechuga Batavia, chócolo mazorca, tomates chonto y larga vida, arveja verde en vaina, pepino cohombro, papaya Maradol, limones Tahití y común, mangos común y Tommy, piña gold, guayaba pera, granadilla, fresa, papas criolla y sabanera, yuca llanera, pierna perril sin rabadilla, trucha en corte mariposa.
Bucaramanga	Pimentón, repollo blanco, lechuga Batavia, brócoli, coliflor, pepino cohombro, arveja verde en vaina, tangelo, naranja común, papaya Maradol, aguacate común, guayaba pera, guanábana, maracuyá, papa criolla limpia, bocachico criollo fresco, huevos rojos.	Tomate Riogrande, remolacha, zanahoria, habichuela, cebolla cabezona roja ocañera, chócolo mazorca, uchuva, granadilla, melón Cantalup, limón y mandarina comunes, mango Tommy, arracacha amarilla, papas suprema, parda pastusa y única, yuca criolla, carne de res costilla.
Cali	Zanahoria, cebollas puerro y junca Aquitania, chócolo mazorca, fríjol verde cargamanto, arveja verde en vaina, tangelo, maracuyá, mora de Castilla, curuba larga, mandarina Oneco, patilla, piña gold, papas criolla sucia y única, pastas alimenticias.	Pimentón, habichuela, repollo morado, tomate chonto, remolacha bogotana, pepino cohombro, granadilla, mango Tommy, pera y manzana verde importadas, coco, ulluco, cuchuco de maíz, merluza filete nacional.
Cartagena	Lechuga Batavia, pimentón, chócolo mazorca, repollo blanco, ahuyama, melón Cantalup, patilla, maracuyá, tomate de árbol, pera importada, mandarina común, papas única y criolla limpia, pastas alimenticias, bagre rayado entero fresco, pechuga de pollo.	Tomate Riogrande, remolacha, zanahoria bogotana, cebollas junca y cabezona blanca, limón y guayaba comunes, mangos Tommy y de azúcar, mora de Castilla, curuba larga, papaya Maradol, yuca criolla, arveja verde seca y lenteja importadas, bocachico criollo fresco.
Cúcuta	Arveja verde en vaina, pimentón, ajo nacional, cebolla junca Berlín, berenjena, coliflor, brócoli, papaya Maradol, fresa, naranja y guayaba comunes, papas única, suprema y parda pastusa, plátano guineo, maíz blanco trillado, carnes de res.	Tomate Riogrande, pepino cohombro, habichuela, repollo morado, zanahoria bogotana, chócolo mazorca, feijoa, mandarina común, limones común y Tahití, mora de Castilla, durazno nacional, yuca criolla, arveja verde seca importada.
Medellín	Cebolla junca, lechuga Batavia, apio, repollo blanco, papayas hawaiana y Maradol, maracuyá, uva verde, mango común, tangelo, manzana verde importada, melón Cantalup, limón Tahití, arracacha blanca, papa criolla limpia, plátano comino, fríjol cargamanto blanco, pierna perril con rabadilla, pechuga de pollo.	Remolacha, calabacín, tomate chonto, acelga, zanahoria larga vida, repollo morado, pimentón, pepino cohombro, aguacates Hass y papelillo, granadilla, ciruela roja, mandarina Oneco, mango Tommy, guayaba pera, mora de Castilla, piña gold, naranja Valencia, papa nevada, plátano dominico hartón verde, queso doble crema, calamar anillos.
Pereira	Coliflor, cebolla junca, repollo blanco, arveja verde en vaina, pimentón, zanahoria bogotana, tangelo, mandarina Oneco, papaya Maradol, guayaba agria, maracuyá, curuba larga, melón Cantalup, papas ruby y única, carne de res lomo brazo.	Habichuela, fríjol verde en vaina, tomate chonto, ajo importado, mangos reina, Tommy y manzano, granadilla, aguacate papelillo, papas criolla limpia y nevada, frijoles cargamanto rojo y Uribe rosado.

Verduras y hortalizas

Cebolla junca más cara



Fuente: DANE.

A lo largo de esta semana se registró un incremento para las cotizaciones mayoristas de la cebolla junca en dieciséis de los veintidós mercados donde se ofreció. De acuerdo con los comerciantes, el volumen de abastecimiento con el que se contó en los mercados fue menor, ya que las lluvias afectaron las labores de recolección en las zonas de cultivo de Boyacá, Antioquia y Nariño, ocasionando este comportamiento. En las ciudades de Pereira y Medellín, por ejemplo, el kilo se vendió a \$783 y a \$1.377; un 12,38 % más que la semana pasada.

Del mismo modo, subieron los precios de la coliflor, el repollo blanco, la arveja verde en vaina, el ajo importado, el pepino de rellenar, la cebolla cabezona blanca, la ahuyama, el brócoli, la lechuga Batavia y el chócolo mazorca. En el caso de la arveja, la terminación de cosechas en los municipios de Pasca, Subachoque y El Rosal (Cundinamarca) ocasionó una reducción en la oferta disponible; además, la carga recibida desde Nariño, Santander y Antioquia no fue suficiente para satisfacer la amplia demanda que se presentó, lo que provocó un incremento de la cotización en veinticuatro de las treinta y tres plazas donde se comercializó. En los mercados de Cenabastos, en Cúcuta, y La 21, en Ibagué, el precio subió un 19,04 %, vendiéndose el kilo a \$3.109 y a \$2.450, respectivamente.

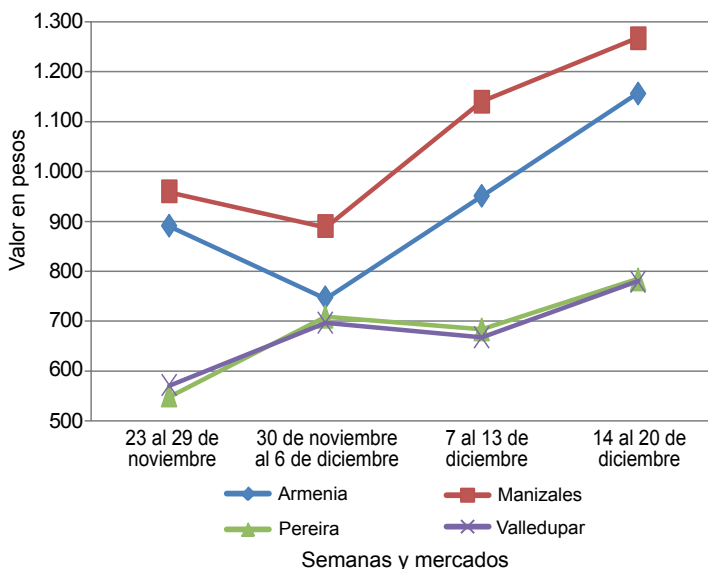
También aumentaron los precios del chócolo mazorca, esta vez debido a que ingresó un menor volumen de carga desde los municipios de Guame, San Vicente, La Ceja (Antioquia), Consacá (Nariño), Fresno (Tolima), Ocaña, Abrego (Norte de

Santander) y Armenia (Quindío). En Cali y Manizales, el kilo se transó a \$701 y a \$481, lo que significó un alza superior al 15,00 %. Asimismo, la menor oferta de producto de primera calidad adujo al incremento de las cotizaciones de la coliflor en diecisiete de los veintiocho mercados donde se negoció. Según los mayoristas, disminuyó la entrada desde Mutiscua (Norte de Santander), Cajicá (Cundinamarca) y Antioquia, donde las lluvias afectaron la calidad y productividad.

Por otra parte, descendieron los precios de la remolacha, el pimentón, el pepino cohombro, el frijol verde en vaina, la habichuela, la espinaca, la zanahoria, la acelga y los tomates larga vida, Riogrande y chonto. Por ejemplo, en el caso de este último, sus precios cayeron en los quince mercados donde se comercializó esta semana, como consecuencia de una mayor producción procedente de Santander, Antioquia, Tolima y Quindío, donde los cultivos se encuentran en pleno ciclo productivo.

De igual manera, mejoró el acopio de remolacha en la Sabana de Bogotá, Samacá, Aquitania, Santa Rosa de Viterbo, Nobsa, Viracachá (Boyacá) e Ipiales (Nariño), lo que conllevó al descenso de sus precios en veintiuno de los veintitrés mercados donde se cotizó. En Medellín y Cartagena, por ejemplo, el kilo se pagó a \$817 y a \$1.090, lo que indicó una reducción mayor al 20,00 %. De igual modo, aumentó la producción de pimentón en los municipios de Ocaña (Norte de Santander), Girón (Santander), La Unión y Calima (Valle del Cauca).

Gráfico 2. Comportamiento de los precios mayoristas de la cebolla junca 2013 (23 de noviembre al 20 de diciembre)



Fuente: SIPSA-DANE-Ministerio de Agricultura y Desarrollo Rural.



**Cuadro 1. Mercados mayoristas. Precios de venta de verduras y hortalizas
2013 (14 al 20 de diciembre)**

Productos y mercados	Pesos por kilogramo				Tenden- cia	Productos y mercados	Pesos por kilogramo				Tenden- cia	
	Mínimo	Máximo	Medio				Mínimo	Máximo	Medio			
Acelga						Ajo (continuación)						
Armenia, Mercar	1.400	1.400	1.400	=		Pamplona (Norte de Santander)	2.278	2.500	2.389	+		
Barranquilla, Barranquillita	2.250	2.250	2.250	--		Pasto (Nariño)	7.250	8.500	7.833	+		
Bogotá, D. C., Corabastos	400	400	400	-		Pereira, La 41	3.056	3.056	3.056	=		
Bucaramanga, Centroabastos	2.000	2.000	2.000	=		Pereira, Mercasa	2.926	2.944	2.931	-		
Cali, Cavasa	1.000	1.000	1.000	=		San Gil (Santander)	2.425	2.567	2.496	-		
Cali, Santa Helena	1.200	1.250	1.225	=		Sogamoso (Boyacá)	2.400	2.400	2.400	=		
Cartagena, Bazurto	2.000	2.000	2.000	=		Tunja (Boyacá)	2.750	3.000	2.883	+		
Chiquinquirá (Boyacá)	1.333	1.417	1.375	+		Valledupar, Mercabastos	2.400	2.400	2.400	=		
Duitama (Boyacá)	550	600	575	n.d.		Villavicencio, CAV	4.500	4.900	4.650	+		
Ibagué, Plaza La 21	640	720	693	+								
Ipiales (Nariño)	700	700	700	=		Ajo importado						
Medellín, Central						Armenia, Mercar	2.400	2.433	2.422	+		
Mayorista de Antioquia	800	800	800	--		Barranquilla, Barranquillita	2.250	2.250	2.250	=		
Neiva, Surabastos	1.313	1.375	1.333	-		Barranquilla, Granabastos	2.125	2.175	2.158	+		
Pamplona (Norte de Santander)	1.500	1.500	1.500	-		Bogotá, D. C., Corabastos	2.750	3.433	2.988	++		
Pasto (Nariño)	1.000	1.125	1.063	--		Bucaramanga, Centroabastos	2.350	2.475	2.431	+		
San Gil (Santander)	1.000	1.000	1.000	=		Buenaventura (Valle del Cauca)	2.567	2.567	2.567	=		
Sogamoso (Boyacá)	700	700	700	=		Cali, Cavasa	2.300	2.333	2.308	+		
Tuluá (Valle del Cauca)	1.150	1.150	1.150	=		Cali, Santa Helena	2.133	2.133	2.133	=		
Tunja (Boyacá)	950	1.000	970	-		Cartagena, Bazurto	2.300	2.300	2.300	+		
Ubaté (Cundinamarca)	800	800	800	=		Cúcuta, Cenabastos	2.633	2.650	2.642	-		
Villavicencio, CAV	850	1.000	942	+		Ibagué, Plaza La 21	3.200	3.500	3.350	+		
						Ipiales (Nariño)	2.500	2.500	2.500	=		
Ahuyama						Medellín, Central						
Armenia, Mercar	633	633	633	-		Mayorista de Antioquia	2.650	2.750	2.700	+		
Barranquilla, Barranquillita	514	557	543	+		Montería (Córdoba)	2.275	2.275	2.275	+		
Barranquilla, Granabastos	521	557	539	-		Neiva, Surabastos	2.750	2.800	2.792	=		
Bogotá, D. C., Corabastos	967	1.000	985	-		Palmira (Valle del Cauca)	2.300	2.300	2.300	+		
Bucaramanga, Centroabastos	763	775	773	+		Pamplona (Norte de Santander)	3.000	3.000	3.000	=		
Buenaventura (Valle del Cauca)	667	700	683	+		Pasto (Nariño)	2.700	2.750	2.717	+		
Cali, Cavasa	800	800	800	+		Pereira, La 41	2.750	2.750	2.750	=		
Cali, Santa Helena	733	767	750	+		Pereira, Mercasa	2.633	2.833	2.683	-		
Cartagena, Bazurto	800	800	800	+		Popayán (Cauca)	2.300	2.350	2.325	+		
Cartago (Valle del Cauca)	767	800	778	++		Sincelejo (Sucre)	2.200	2.200	2.200	=		
Cúcuta, Cenabastos	800	800	800	=		Tuluá (Valle del Cauca)	2.425	2.425	2.425	=		
Duitama (Boyacá)	440	440	440	n.d.								
Ibagué, Plaza La 21	800	800	800	+		Apio						
Manizales (Caldas)	775	775	775	=		Armenia, Mercar	1.400	1.400	1.400	=		
Medellín, Central						Barranquilla, Barranquillita	850	850	850	--		
Mayorista de Antioquia	713	750	725	-		Barranquilla, Granabastos	925	950	942	=		
Montería (Córdoba)	467	467	467	+		Bogotá, D. C., Corabastos	200	567	329	+		
Neiva, Surabastos	900	900	900	=		Bucaramanga, Centroabastos	958	1.000	990	+		
Palmira (Valle del Cauca)	800	800	800	++		Cali, Cavasa	529	559	540	+		
Pamplona (Norte de Santander)	800	800	800	=		Cali, Santa Helena	529	529	529	+		
Pereira, La 41	950	950	950	+		Cartagena, Bazurto	1.000	1.000	1.000	=		
Pereira, Mercasa	900	950	925	+		Cartago (Valle del Cauca)	827	933	898	-		
Popayán (Cauca)	480	510	495	-		Chiquinquirá (Boyacá)	1.100	1.100	1.100	=		
Rionegro (Antioquia)	670	738	699	+		Cúcuta, Cenabastos	889	1.000	931	+		
San Gil (Santander)	600	700	650	+		Ibagué, Plaza La 21	640	640	640	-		
Sincelejo (Sucre)	390	390	390	+		Ipiales (Nariño)	875	1.083	979	+++		
Socorro (Santander)	700	700	700	=		Manizales (Caldas)	880	880	880	-		
Sogamoso (Boyacá)	408	408	408	-		Marinilla (Antioquia)	483	733	608	+++		
Tuluá (Valle del Cauca)	700	700	700	=		Medellín, Central						
Tunja (Boyacá)	515	538	520	-		Mayorista de Antioquia	533	600	581	+		
Valledupar, Mercabastos	400	500	437	-		Medellín, Coomerca	750	1.133	907	+++		
Valledupar, Mercado Nuevo	400	500	467	++		Montería (Córdoba)	1.000	1.000	1.000	=		
Villavicencio, CAV	1.000	1.000	1.000	=		Neiva, Surabastos	1.050	1.100	1.075	=		
						Palmira (Valle del Cauca)	792	792	792	-		
Ají dulce						Pamplona (Norte de Santander)	889	1.000	963	+		
Cartagena, Bazurto	2.000	2.583	2.250	--		Pasto (Nariño)	1.313	1.750	1.458	++		
Medellín, Central						Pereira, La 41	889	889	889	=		
Mayorista de Antioquia	4.000	4.875	4.504	++		Pereira, Mercasa	944	944	944	=		
Montería (Córdoba)	1.833	1.833	1.833	--		Rionegro (Antioquia)	800	933	863	+		
Sincelejo (Sucre)	1.813	2.375	2.104	-		Sincelejo (Sucre)	1.000	1.200	1.100	+		
Valledupar, Mercabastos	1.200	1.500	1.400	--		Tuluá (Valle del Cauca)	833	833	833	=		
Valledupar, Mercado Nuevo	1.200	1.500	1.400	--		Tunja (Boyacá)	967	967	967	+		
						Valledupar, Mercabastos	900	1.000	950	+		
Ají topito dulce						Villavicencio, CAV	1.000	1.000	1.000	-		
Barranquilla, Barranquillita	2.500	2.625	2.542	--								
						Arveja verde en vaina						
Ajo						Armenia, Mercar	2.400	2.693	2.498	+		
Bogotá, D. C., Corabastos	3.733	4.000	3.867	-		Barranquilla, Barranquillita	4.750	4.875	4.833	+		
Cartago (Valle del Cauca)	3.667	3.833	3.722	++		Barranquilla, Granabastos	4.000	4.167	4.083	+		
Chiquinquirá (Boyacá)	3.800	4.200	4.000	+		Bogotá, D. C., Corabastos	2.640	3.587	3.002	--		
Cúcuta, Cenabastos	3.333	3.444	3.370	++		Bucaramanga, Centroabastos	2.400	3.400	2.700	+		
Duitama (Boyacá)	2.100	2.200	2.150	n.d.		Carmen de Viboral (Antioquia)	1.633	1.633	1.633	+		
Ipiales (Nariño)	3.500	3.500	3.500	++		Cartago (Valle del Cauca)	2.453	2.747	2.560	++		
Manizales (Caldas)	3.500	3.500	3.500	+		Chiquinquirá (Boyacá)	2.700	3.300	3.000	++		
Medellín, Central						Cúcuta, Cenabastos	3.000	3.300	3.109	+++		
Mayorista de Antioquia	4.125	4.250	4.188	-		Duitama (Boyacá)	2.700	2.750	2.725	n.d.		

Cuadro 1. Mercados mayoristas. Precios de venta de verduras y hortalizas (continuación)
2013 (14 al 20 de diciembre)

Productos y mercados	Pesos por kilogramo				Tenden- cia	Productos y mercados	Pesos por kilogramo				Tenden- cia
	Mínimo	Máximo	Medio	Precios			Mínimo	Máximo	Medio	Precios	
Arveja verde en vaina (continuación)						Calabacín (continuación)					
El Santuario (Antioquia)	1.875	1.950	1.913		+	San Gil (Santander)	640	800	720		-
Ibagué, Plaza La 21	2.200	2.650	2.450		++	Tunja (Boyacá)	300	313	306		--
Ipiales (Nariño)	2.367	2.400	2.383		+	Ubaté (Cundinamarca)	1.000	1.000	1.000		---
La Ceja (Antioquia)	1.933	2.000	1.967		++	Calabaza					
Manizales (Caldas)	2.891	3.694	3.292		+++	Bogotá, D. C., Corabastos	307	400	333		--
Marinilla (Antioquia)	1.650	1.900	1.800		+	Montería (Córdoba)	300	300	300		=
Medellín, Central						Cebolla cabeza blanca					
Mayorista de Antioquia	1.733	2.333	2.024		+	Armenia, Mercar	900	1.135	978		++
Medellín, Coomerca	2.050	2.250	2.163		-	Barranquilla, Barranquillita	1.025	1.250	1.117		+
Montería (Córdoba)	3.000	4.000	3.333		--	Barranquilla, Granabastos	1.030	1.220	1.095		+
Neiva, Surabastos	2.240	2.320	2.280		-	Bogotá, D. C., Corabastos	1.025	1.133	1.081		+
Palmira (Valle del Cauca)	2.000	2.400	2.200		+	Bucaramanga, Centroabastos	880	1.100	985		+
Pamplona (Norte de Santander)	1.733	2.522	1.958		-	Cartagena, Bazurto	1.050	1.140	1.083		-
Pereira, La 41	2.720	2.720	2.720		++	Cartago (Valle del Cauca)	967	1.013	993		+
Pereira, Mercasa	2.240	3.200	2.747		+++	Cúcuta, Cenabastos	960	1.067	997		+
Rionegro (Antioquia)	1.925	2.225	2.033		++	Duitama (Boyacá)	680	690	685		n.d.
San Gil (Santander)	2.064	2.692	2.378		-	Ibagué, Plaza La 21	970	1.200	1.047		+++
San Vicente (Antioquia)	1.250	1.250	1.250		++	La Ceja (Antioquia)	1.333	1.367	1.350		+
Socorro (Santander)	2.177	2.278	2.227		+	Manizales (Caldas)	1.025	1.100	1.063		+
Sogamoso (Boyacá)	2.900	2.900	2.900		-	Medellín, Central					
Sonsón (Antioquia)	1.773	1.773	1.773		+	Mayorista de Antioquia	1.235	1.440	1.301		+
Tunja (Boyacá)	2.400	2.800	2.680		+	Medellín, Coomerca	1.150	1.175	1.159		+
Ubaté (Cundinamarca)	2.050	2.050	2.050		+	Montería (Córdoba)	1.133	1.300	1.189		+
Villavicencio, CAV	2.800	3.400	3.013		+	Neiva, Surabastos	890	1.200	1.085		+++
Arveja verde en vaina pastusa						Pamplona (Norte de Santander)	900	967	917		-
Buenaventura (Valle del Cauca)	2.000	2.800	2.400		-	Pereira, La 41	913	1.013	963		-
Cali, Cavasa	2.200	2.800	2.500		++	Pereira, Mercasa	953	1.100	1.020		+
Cali, Santa Helena	2.067	2.233	2.150		++	Rionegro (Antioquia)	1.016	1.130	1.071		+
Pasto (Nariño)	2.110	2.240	2.188		++	San Gil (Santander)	933	940	937		-
Popayán (Cauca)	2.250	2.400	2.325		+	Sincedejo (Sucre)	1.160	1.175	1.168		+
Tuluá (Valle del Cauca)	2.440	2.827	2.633		+	Sogamoso (Boyacá)	1.000	1.000	1.000		+++
Berenjena						Tunja (Boyacá)	700	1.027	925		+++
Barranquilla, Barranquillita	500	500	500		-	Ubaté (Cundinamarca)	1.600	1.600	1.600		++
Bogotá, D. C., Corabastos	2.267	2.367	2.337		++	Valledupar, Mercabastos	900	1.067	956		+
Cali, Cavasa	1.200	1.200	1.200		++	Villavicencio, CAV	900	1.250	1.042		+
Cali, Santa Helena	1.650	1.650	1.650		-	Cebolla cabeza blanca bogotana					
Cartagena, Bazurto	1.208	1.350	1.303		-	Buenaventura (Valle del Cauca)	1.139	1.139	1.139		+
Cúcuta, Cenabastos	333	444	387		++	Cali, Santa Helena	938	979	958		+
Manizales (Caldas)	2.000	2.000	2.000		=	Cebolla cabeza blanca ecuatoriana					
Medellín, Central						Ipiales (Nariño)	769	769	769		=
Mayorista de Antioquia	1.500	1.500	1.500		=	Cebolla cabeza blanca importada					
Montería (Córdoba)	625	625	625		=	Barranquilla, Barranquillita	1.000	1.200	1.067		+
Pamplona (Norte de Santander)	222	222	222		---	Rionegro (Antioquia)	1.120	1.172	1.151		+
Sincedejo (Sucre)	781	844	802		+	Cebolla cabeza blanca pastusa					
Brócoli						Buenaventura (Valle del Cauca)	889	1.028	958		+
Armenia, Mercar	1.600	1.600	1.600		=	Pasto (Nariño)	708	781	734		+++
Barranquilla, Barranquillita	3.750	3.750	3.750		-	Popayán (Cauca)	625	743	684		-
Barranquilla, Granabastos	3.600	3.633	3.617		-	Cebolla cabeza blanca peruana					
Bogotá, D. C., Corabastos	1.175	2.000	1.817		++	Buenaventura (Valle del Cauca)	1.042	1.042	1.042		-
Bucaramanga, Centroabastos	1.750	2.000	1.906		++	Cali, Cavasa	964	1.021	987		+
Cali, Cavasa	2.000	2.000	2.000		=	Ipiales (Nariño)	837	943	890		+
Cali, Santa Helena	1.500	1.550	1.525		+	Tuluá (Valle del Cauca)	986	1.068	1.027		+
Cartagena, Bazurto	5.000	5.000	5.000		+	Cebolla cabeza blanca roja					
Chiquinquirá (Boyacá)	900	900	900		=	Ibagué, Plaza La 21	800	800	800		--
Cúcuta, Cenabastos	1.500	1.833	1.667		+	San Gil (Santander)	1.200	1.200	1.200		=
Duitama (Boyacá)	850	850	850		n.d.	Cebolla cabeza roja ecuatoriana					
Ibagué, Plaza La 21	1.500	1.500	1.500		++	Ipiales (Nariño)	769	769	769		=
Ipiales (Nariño)	667	792	729		+++	Cebolla cabeza roja importada					
Manizales (Caldas)	2.267	2.378	2.322		-	Barranquilla, Barranquillita	1.222	1.500	1.352		++
Marinilla (Antioquia)	817	827	822		-	Bogotá, D. C., Corabastos	1.007	1.042	1.035		n.d.
Medellín, Central						Bucaramanga, Centroabastos	1.021	1.042	1.027		-
Mayorista de Antioquia	1.200	1.400	1.258		-	Buenaventura (Valle del Cauca)	944	1.028	986		+
Montería (Córdoba)	3.867	3.867	3.867		++	Medellín, Central					
Neiva, Surabastos	2.000	3.100	2.425		+++	Mayorista de Antioquia	1.042	1.146	1.067		+
Palmira (Valle del Cauca)	1.000	1.000	1.000		++	Montería (Córdoba)	1.115	1.450	1.288		+++
Pamplona (Norte de Santander)	1.500	1.500	1.500		=	Palmira (Valle del Cauca)	906	906	906		+
Pasto (Nariño)	650	750	683		+	Tuluá (Valle del Cauca)	1.063	1.063	1.063		+
Sogamoso (Boyacá)	1.000	1.000	1.000		=	Cebolla cabeza roja ocañera					
Tunja (Boyacá)	1.000	1.067	1.027		+	Bucaramanga, Centroabastos	1.979	1.979	1.979		-
Ubaté (Cundinamarca)	1.500	1.500	1.500		+++						
Villavicencio, CAV	2.533	2.533	2.533		+						
Calabacín											
Bogotá, D. C., Corabastos	433	667	589		+++						
Cali, Cavasa	2.000	2.000	2.000		+						
Medellín, Central											
Mayorista de Antioquia	1.125	1.167	1.146		---						


Cuadro 1. Mercados mayoristas. Precios de venta de verduras y hortalizas (continuación)
2013 (14 al 20 de diciembre)

Productos y mercados	Pesos por kilogramo				Tenden- cia	Productos y mercados	Pesos por kilogramo				Tenden- cia
	Mínimo	Máximo	Medio				Mínimo	Máximo	Medio		
Cebolla cabezona roja ocañera (continuación)						Cebolla puerro (continuación)					
Medellín, Central						Pamplona (Norte de Santander)	1.750	1.750	1.750	=	
Mayorista de Antioquia	1.042	1.146	1.067	+	Cebollín chino						
Neiva, Surabastos	1.000	1.000	1.000	-	Barranquilla, Barranquillita	1.625	1.750	1.667	-		
Sincelejo (Sucre)	1.175	1.290	1.238	-	Cartagena, Bazurto	4.000	4.000	4.000	=		
Valledupar, Mercabastos	1.200	1.200	1.200	-	Chócolo mazorca						
Valledupar, Mercado Nuevo	1.200	1.200	1.200	-	Armenia, Mercar	324	343	333	-		
Cebolla cabezona roja peruana					Armenia, Retiro	314	324	319	+		
Barranquilla, Granabastos	1.217	1.472	1.302	+	Barranquilla, Barranquillita	473	514	486	+		
Cali, Cavasa	833	938	885	+	Bogotá, D. C., Corabastos	400	467	422	---		
Cartagena, Bazurto	1.191	1.191	1.191	-	Bucaramanga, Centroabastos	625	700	665	-		
Cúcuta, Cenabastos	1.229	1.250	1.234	-	Buenaventura (Valle del Cauca)	571	1.000	786	+++		
Ipiales (Nariño)	801	908	855	+	Cali, Cavasa	536	857	701	+++		
Pasto (Nariño)	865	906	884	+	Cali, Santa Helena	548	571	560	+		
Sincelejo (Sucre)	1.304	1.522	1.377	+	Cartagena, Bazurto	450	525	483	=		
Valledupar, Mercabastos	1.167	1.200	1.189	-	Cartago (Valle del Cauca)	617	617	617	+		
Valledupar, Mercado Nuevo	1.200	1.200	1.200	-	Chiquinquirá (Boyacá)	420	470	445	+		
Cebolla junca					Cúcuta, Cenabastos	364	455	429	-		
Armenia, Mercar	1.120	1.227	1.156	+++	Duitama (Boyacá)	382	382	382	n.d.		
Barranquilla, Granabastos	1.050	1.517	1.211	-	El Santuario (Antioquia)	859	859	859	n.d.		
Bucaramanga, Centroabastos	469	828	667	+	Ibagué, Plaza La 21	416	424	420	-		
Cartagena, Bazurto	772	882	821	-	Ipiales (Nariño)	457	457	457	---		
Cartago (Valle del Cauca)	907	907	907	+	Manizales (Caldas)	481	481	481	++		
Chiquinquirá (Boyacá)	792	792	792	=	Marinilla (Antioquia)	688	813	744	+		
Ipiales (Nariño)	1.083	1.375	1.229	+++	Medellín, Central						
La Ceja (Antioquia)	987	1.000	993	+	Mayorista de Antioquia	667	667	667	=		
Manizales (Caldas)	1.200	1.333	1.267	++	Medellín, Coomerca	700	733	711	+		
Medellín, Central					Montería (Córdoba)	633	650	639	-		
Mayorista de Antioquia	1.053	1.750	1.377	++	Neiva, Surabastos	480	480	480	=		
Medellín, Coomerca	1.175	1.725	1.411	+	Pamplona (Norte de Santander)	364	455	442	-		
Montería (Córdoba)	1.000	1.479	1.243	---	Pasto (Nariño)	414	539	494	+++		
Pereira, La 41	933	933	933	++	Peñol (Antioquia)	514	564	546	+		
Pereira, La Bella	767	767	767	+++	Popayán (Cauca)	586	600	593	++		
Pereira, Mercasa	733	800	783	++	Rionegro (Antioquia)	571	696	630	-		
Rionegro (Antioquia)	917	958	930	+	San Gil (Santander)	513	625	569	+		
Sincelejo (Sucre)	600	600	600	-	San Vicente (Antioquia)	714	714	714	++		
Sonsón (Antioquia)	690	690	690	+	Sincelejo (Sucre)	465	470	467	-		
Ubaté (Cundinamarca)	960	960	960	++	Socorro (Santander)	475	500	488	---		
Valledupar, Mercabastos	667	833	778	++	Sogamoso (Boyacá)	380	380	380	=		
Villavicencio, CAV	1.087	1.304	1.183	+	Sonsón (Antioquia)	443	443	443	++		
Cebolla junca Aquitania					Tuluá (Valle del Cauca)	571	571	571	-		
Barranquilla, Barranquillita	1.000	1.267	1.089	---	Tunja (Boyacá)	400	400	400	+		
Bogotá, D. C., Corabastos	889	1.074	976	-	Ubaté (Cundinamarca)	300	300	300	---		
Buenaventura (Valle del Cauca)	1.233	1.317	1.275	+	Valledupar, Mercabastos	667	800	756	+		
Cali, Cavasa	889	978	933	+++	Villavicencio, CAV	650	775	721	+		
Cali, Santa Helena	844	1.111	978	++	Cidra						
Duitama (Boyacá)	417	433	425	n.d.	Bogotá, D. C., Corabastos	578	689	628	-		
Ibagué, Plaza La 21	1.093	1.173	1.129	++	La Ceja (Antioquia)	400	400	400	=		
Neiva, Surabastos	387	533	473	+	Marinilla (Antioquia)	225	225	225	=		
San Gil (Santander)	1.480	1.600	1.540	+	Medellín, Central						
Sogamoso (Boyacá)	483	483	483	=	Mayorista de Antioquia	300	400	317	-		
Tuluá (Valle del Cauca)	1.133	1.378	1.256	++	Peñol (Antioquia)	220	225	223	=		
Tunja (Boyacá)	633	833	720	++	San Vicente (Antioquia)	183	183	183	---		
Cebolla junca Berlín					Villavicencio, CAV	800	840	820	=		
Barranquilla, Barranquillita	840	1.060	913	---	Cilantro						
Cúcuta, Cenabastos	563	750	698	++	Armenia, Mercar	1.450	1.550	1.500	-		
Pamplona (Norte de Santander)	542	625	568	+	Barranquilla, Barranquillita	2.500	4.000	3.000	+		
Valledupar, Mercabastos	717	833	794	+	Bogotá, D. C., Corabastos	1.433	2.000	1.713	+++		
Cebolla junca pastusa					Bucaramanga, Centroabastos	3.200	4.750	3.894	++		
Palmira (Valle del Cauca)	750	917	833	+++	Buenaventura (Valle del Cauca)	1.917	1.917	1.917	=		
Pasto (Nariño)	500	800	656	++	Cali, Cavasa	1.000	1.000	1.000	=		
Popayán (Cauca)	696	711	704	+	Cali, Santa Helena	1.000	1.000	1.000	+		
Cebolla junca Tenerife					Cartagena, Bazurto	2.375	2.525	2.467	+		
Cali, Cavasa	900	1.000	950	+++	Cartago (Valle del Cauca)	3.667	3.833	3.778	+++		
Cali, Santa Helena	733	933	833	+++	Chiquinquirá (Boyacá)	1.125	1.125	1.125	---		
Palmira (Valle del Cauca)	681	889	785	+++	Cúcuta, Cenabastos	4.000	4.000	4.000	-		
Cebolla puerro					Duitama (Boyacá)	1.333	1.333	1.333	n.d.		
Bogotá, D. C., Corabastos	1.767	4.000	2.888	+++	Ibagué, Plaza La 21	2.000	2.000	2.000	+++		
Cali, Cavasa	2.000	3.000	2.500	+++	Ipiales (Nariño)	1.250	1.300	1.275	-		
Cali, Santa Helena	2.333	2.333	2.333	-	La Ceja (Antioquia)	1.500	1.500	1.500	=		
Cúcuta, Cenabastos	1.833	2.000	1.917	=	Manizales (Caldas)	2.933	3.067	3.000	-		
Medellín, Central					Marinilla (Antioquia)	775	1.075	925	+++		
Mayorista de Antioquia	1.625	1.750	1.660	-	Medellín, Central						
					Mayorista de Antioquia	1.067	1.500	1.304	+		
					Medellín, Coomerca	1.000	1.800	1.390	+++		
					Montería (Córdoba)	2.000	2.000	2.000	=		
					Neiva, Surabastos	2.000	4.667	3.333	---		

**Cuadro 1. Mercados mayoristas. Precios de venta de verduras y hortalizas (continuación)
2013 (14 al 20 de diciembre)**

Productos y mercados	Pesos por kilogramo				Tenden- cia	Productos y mercados	Pesos por kilogramo				Tenden- cia
	Mínimo	Máximo	Medio	Precios			Mínimo	Máximo	Medio	Precios	
Cilantro (continuación)						Espinaca (continuación)					
Palmira (Valle del Cauca)	1.000	1.000	1.000	=		Villavicencio, CAV	1.200	1.300	1.233	-	
Pamplona (Norte de Santander)	1.300	1.500	1.364	-		Frijol verde bolo					
Pasto (Nariño)	3.375	4.250	3.667	-		Cúcuta, Cenabastos	1.700	2.267	2.038	-	
Pereira, La 41	2.000	2.000	2.000	+++		Pamplona (Norte de Santander)	1.425	1.450	1.446	+	
Pereira, Mercasa	1.500	1.750	1.625	+		Frijol verde cargamanto					
Popayán (Cauca)	1.500	1.500	1.500	=		Bogotá, D. C., Corabastos	1.433	1.600	1.551	-	
Rionegro (Antioquia)	1.767	2.400	2.039	++		Cali, Cavasa	1.200	1.400	1.294	++	
San Gil (Santander)	2.000	2.000	2.000	=		Cali, Santa Helena	867	867	867	---	
Sincelejo (Sucre)	2.250	3.750	2.750	+		Carmen de Viboral (Antioquia)	1.033	1.033	1.033	--	
Socorro (Santander)	2.000	2.000	2.000	=		El Santuario (Antioquia)	1.250	1.275	1.263	+	
Sogamoso (Boyacá)	2.000	2.000	2.000	+++		La Ceja (Antioquia)	1.367	1.367	1.367	-	
Tuluá (Valle del Cauca)	1.233	1.233	1.233	-		Marinilla (Antioquia)	1.138	1.300	1.213	-	
Tunja (Boyacá)	1.167	2.000	1.683	+++		Medellín, Central					
Ubaté (Cundinamarca)	2.500	2.500	2.500	=		Mayorista de Antioquia	1.233	1.267	1.244	-	
Valledupar, Mercabastos	2.000	2.000	2.000	--		Medellín, Coomerca	1.450	1.575	1.527	+	
Valledupar, Mercado Nuevo	1.500	2.000	1.667	---		Pasto (Nariño)	1.140	1.300	1.197	+	
Villavicencio, CAV	2.000	3.000	2.479	++		Peñol (Antioquia)	1.250	1.350	1.300	--	
Coles						Popayán (Cauca)	1.420	1.450	1.435	-	
Barranquilla, Barranquillita	1.625	2.000	1.875	-		Rionegro (Antioquia)	1.250	1.383	1.318	-	
Bogotá, D. C., Corabastos	1.200	1.533	1.358	-		San Vicente (Antioquia)	1.100	1.100	1.100	-	
Medellín, Central						Sogamoso (Boyacá)	1.500	1.500	1.500	+	
Mayorista de Antioquia	525	667	564	+		Sonsón (Antioquia)	888	888	888	--	
Medellín, Coomerca	600	925	760	-		Tuluá (Valle del Cauca)	1.440	1.467	1.453	+	
Coliflor						Tunja (Boyacá)	1.350	1.400	1.390	+	
Armenia, Mercar	2.444	2.519	2.481	+++		Villavicencio, CAV	1.400	1.700	1.533	++	
Barranquilla, Barranquillita	3.500	3.500	3.500	=		Frijol verde en vaina					
Barranquilla, Granabastos	3.867	3.933	3.900	=		Armenia, Mercar	1.360	1.440	1.400	-	
Bogotá, D. C., Corabastos	1.067	1.900	1.467	+++		Barranquilla, Barranquillita	4.000	4.000	4.000	=	
Bucaramanga, Centroabastos	1.750	2.000	1.906	++		Barranquilla, Granabastos	3.433	3.433	3.433	=	
Cali, Cavasa	2.000	2.000	2.000	=		Bucaramanga, Centroabastos	800	1.250	1.066	--	
Cali, Santa Helena	1.500	1.550	1.525	+		Buenaventura (Valle del Cauca)	1.600	1.600	1.600	=	
Cartagena, Bazurto	5.000	5.000	5.000	=		Cartago (Valle del Cauca)	1.167	1.333	1.244	--	
Cartago (Valle del Cauca)	1.147	1.413	1.298	+++		Chiquinquirá (Boyacá)	1.300	1.350	1.325	-	
Chiquinquirá (Boyacá)	900	900	900	=		Cúcuta, Cenabastos	1.200	1.500	1.425	-	
Cúcuta, Cenabastos	1.500	1.833	1.667	+		Duitama (Boyacá)	950	950	950	n.d.	
Duitama (Boyacá)	800	850	825	n.d.		Ibagué, Plaza La 21	1.000	1.000	1.000	+	
Ipiales (Nariño)	917	958	938	++		Ipiales (Nariño)	1.045	1.091	1.068	-	
Manizales (Caldas)	1.700	2.133	1.917	+++		Manizales (Caldas)	1.625	1.667	1.646	+	
Marinilla (Antioquia)	833	950	892	++		Montería (Córdoba)	1.800	1.800	1.800	==	
Medellín, Central						Neiva, Surabastos	1.240	1.440	1.373	--	
Mayorista de Antioquia	1.200	1.400	1.294	+		Pamplona (Norte de Santander)	1.025	1.025	1.025	++	
Montería (Córdoba)	4.000	4.000	4.000	=		Pereira, La 41	1.100	1.275	1.188	-	
Neiva, Surabastos	1.550	2.550	2.117	+++		Pereira, Mercasa	1.050	1.150	1.100	-	
Palmira (Valle del Cauca)	1.233	1.267	1.250	++		San Gil (Santander)	1.127	1.163	1.145	-	
Pamplona (Norte de Santander)	1.250	1.250	1.250	=		Sincelejo (Sucre)	1.900	1.900	1.900	=	
Pasto (Nariño)	950	975	958	++		Socorro (Santander)	1.127	1.481	1.304	-	
Pereira, La 41	1.417	1.417	1.417	+++		Tunja (Boyacá)	733	833	787	-	
Pereira, Mercasa	1.125	1.417	1.344	+++		Ubaté (Cundinamarca)	1.200	1.200	1.200	=	
Popayán (Cauca)	792	1.042	917	--		Haba verde					
Sogamoso (Boyacá)	1.000	1.000	1.000	=		Bogotá, D. C., Corabastos	733	967	826	---	
Tunja (Boyacá)	1.067	1.300	1.193	++		Cúcuta, Cenabastos	1.000	1.000	1.000	=	
Ubaté (Cundinamarca)	1.000	1.000	1.000	==		Duitama (Boyacá)	420	450	435	n.d.	
Villavicencio, CAV	1.400	1.500	1.483	++		Ipiales (Nariño)	325	325	325	---	
Espinaca						Pamplona (Norte de Santander)	528	528	528	+	
Armenia, Mercar	1.889	2.000	1.944	---		Sogamoso (Boyacá)	400	400	400	=	
Barranquilla, Barranquillita	3.750	3.750	3.750	-		Tunja (Boyacá)	400	400	400	--	
Barranquilla, Granabastos	3.700	3.833	3.767	=		Ubaté (Cundinamarca)	500	500	500	n.d.	
Bogotá, D. C., Corabastos	500	950	632	---		Habichuela					
Bucaramanga, Centroabastos	2.000	2.250	2.047	+		Armenia, Mercar	1.253	1.307	1.289	--	
Cali, Cavasa	1.500	1.500	1.500	=		Barranquilla, Barranquillita	1.500	1.800	1.700	-	
Cartagena, Bazurto	5.500	5.500	5.500	=		Barranquilla, Granabastos	1.700	1.938	1.858	-	
Chiquinquirá (Boyacá)	1.250	1.500	1.375	+++		Bogotá, D. C., Corabastos	2.292	2.507	2.409	+	
Duitama (Boyacá)	2.000	2.000	2.000	n.d.		Bucaramanga, Centroabastos	1.050	1.500	1.307	-	
Ibagué, Plaza La 21	1.333	1.444	1.370	-		Buenaventura (Valle del Cauca)	1.173	1.227	1.200	--	
Ipiales (Nariño)	700	700	700	=		Cali, Cavasa	1.000	1.100	1.050	--	
Manizales (Caldas)	2.833	2.833	2.833	=		Cali, Santa Helena	1.080	1.133	1.107	---	
Marinilla (Antioquia)	517	530	523	--		Cartagena, Bazurto	1.650	2.025	1.858	-	
Medellín, Central						Cartago (Valle del Cauca)	1.493	1.573	1.538	--	
Mayorista de Antioquia	1.500	2.000	1.833	+		Chiquinquirá (Boyacá)	1.815	1.944	1.880	+++	
Medellín, Coomerca	1.650	2.000	1.838	+		Cúcuta, Cenabastos	1.250	1.688	1.482	-	
Neiva, Surabastos	1.765	2.235	1.931	--		Duitama (Boyacá)	1.938	1.938	1.938	n.d.	
Pamplona (Norte de Santander)	1.500	1.500	1.500	-		El Santuario (Antioquia)	1.700	1.800	1.750	+	
Pasto (Nariño)	1.188	1.250	1.208	-		Ibagué, Plaza La 21	1.600	1.733	1.678	-	
San Gil (Santander)	1.000	1.000	1.000	=		Ipiales (Nariño)	1.333	1.417	1.375	-	
Sogamoso (Boyacá)	4.000	4.000	4.000	+++		La Ceja (Antioquia)	1.933	2.000	1.967	+++	
Tunja (Boyacá)	2.000	2.000	2.000	-							
Ubaté (Cundinamarca)	1.765	1.765	1.765	+++							

**Cuadro 1. Mercados mayoristas. Precios de venta de verduras y hortalizas (continuación)
2013 (14 al 20 de diciembre)**

Productos y mercados	Pesos por kilogramo				Tenden- cia	Productos y mercados	Pesos por kilogramo				Tenden- cia			
	Mínimo	Máximo	Medio	Precios			Mínimo	Máximo	Medio	Precios				
Habichuela (continuación)						Pepino cohombro (continuación)								
Manizales (Caldas)	1.760	1.940	1.850	-	Barranquilla, Barranquillita	1.238	1.306	1.279	-	Barranquilla, Barranquillita	1.200	1.250	1.221	+
Marinilla (Antioquia)	1.550	1.867	1.722	-	Bogotá, D. C., Corabastos	1.500	1.500	1.500	-	Bucaramanga, Centroabastos	800	800	800	+
Medellín, Central					Buenaventura (Valle del Cauca)	867	1.000	933	-	Cali, Cavasa	700	833	767	-
Mayorista de Antioquia	1.700	1.867	1.785	+	Cali, Santa Helena	889	889	889	+	Cartagena, Bazurto	1.053	1.367	1.176	-
Medellín, Coomerca	1.867	1.950	1.914	-	Cartago (Valle del Cauca)	1.000	1.033	1.011	++	Cúcuta, Cenabastos	767	900	829	-
Montería (Córdoba)	1.133	1.133	1.133	-	Duitama (Boyacá)	870	870	870	n.d.	El Santuario (Antioquia)	663	750	706	-
Neiva, Surabastos	1.440	1.600	1.520	-	Ibagué, Plaza La 21	1.200	1.280	1.240	+++	Ipiales (Nariño)	1.083	1.167	1.125	-
Palmira (Valle del Cauca)	1.000	1.200	1.100	---	La Ceja (Antioquia)	1.133	1.233	1.183	-	Manizales (Caldas)	1.000	1.150	1.075	+
Pamplona (Norte de Santander)	1.167	1.250	1.229	+	Marinilla (Antioquia)	623	625	624	=	Medellín, Central	933	1.000	951	-
Pasto (Nariño)	1.500	1.700	1.567	-	Mayorista de Antioquia	1.150	1.175	1.156	+	Medellín, Coomerca	800	800	800	=
Pereira, La 41	1.640	1.640	1.640	---	Montería (Córdoba)	800	800	800	=	Neiva, Surabastos	654	885	756	---
Pereira, Mercasa	1.440	1.560	1.480	---	Neiva, Surabastos	654	885	756	---	Palmira (Valle del Cauca)	900	967	933	+++
Popayán (Cauca)	960	1.000	980	-	Pamplona (Norte de Santander)	550	550	550	=	Pasto (Nariño)	1.100	1.100	1.100	=
Rionegro (Antioquia)	1.600	1.900	1.707	+	Pereira, La 41	1.050	1.050	1.050	=	Pereira, Mercasa	1.000	1.100	1.025	-
San Gil (Santander)	794	1.479	1.137	++	Popayán (Cauca)	538	577	558	---	Rionegro (Antioquia)	650	800	737	-
Sincelejo (Sucre)	2.000	2.050	2.017	-	San Gil (Santander)	580	613	597	-	Sincelejo (Sucre)	808	917	867	---
Socorro (Santander)	1.068	1.283	1.175	++	Socorro (Santander)	590	640	615	+	Sogamoso (Boyacá)	780	780	780	=
Sogamoso (Boyacá)	1.875	1.875	1.875	-	Sogamoso (Boyacá)	780	780	780	=	Sonsón (Antioquia)	817	817	817	=
Sonsón (Antioquia)	1.513	1.513	1.513	+++	Sonsón (Antioquia)	817	817	817	=	Tuluá (Valle del Cauca)	867	867	867	=
Tuluá (Valle del Cauca)	1.413	1.413	1.413	-	Tuluá (Valle del Cauca)	867	867	867	=	Tunja (Boyacá)	1.020	1.080	1.050	-
Tunja (Boyacá)	1.733	2.000	1.936	+	Ubaté (Cundinamarca)	800	800	800	=	Valledupar, Mercabastos	800	800	800	=
Ubaté (Cundinamarca)	3.000	3.000	3.000	+++	Villavicencio, CAV	850	1.200	1.075	+	Villavicencio, CAV	850	1.200	1.075	+
Valledupar, Mercabastos	1.000	1.500	1.333	---						Pepino de rellenar				
Villavicencio, CAV	2.083	2.646	2.455	++						Armenia, Mercar	1.225	1.250	1.242	=
Habichuela larga										Bogotá, D. C., Corabastos	1.496	1.733	1.643	+
Barranquilla, Barranquillita	2.000	2.000	2.000	=						Cali, Cavasa	1.500	1.500	1.500	=
Montería (Córdoba)	1.000	1.000	1.000	=						Chiquinquirá (Boyacá)	867	867	867	++
Lechuga Batavia										Duitama (Boyacá)	867	900	883	n.d.
Armenia, Mercar	2.667	2.667	2.667	++						Ibagué, Plaza La 21	1.433	1.572	1.503	+++
Barranquilla, Barranquillita	1.750	1.950	1.817	+++						Neiva, Surabastos	2.000	2.080	2.040	++
Barranquilla, Granabastos	1.700	2.250	1.883	+++						Sogamoso (Boyacá)	1.333	1.333	1.333	+++
Bogotá, D. C., Corabastos	646	875	759	---						Tunja (Boyacá)	1.033	1.167	1.100	+++
Bucaramanga, Centroabastos	1.146	1.208	1.180	---						Ubaté (Cundinamarca)	1.200	1.200	1.200	=
Buenaventura (Valle del Cauca)	1.667	1.667	1.667	-						Villavicencio, CAV	1.800	2.325	1.988	++
Cali, Cavasa	1.000	1.019	1.014	-						Perejil				
Cali, Santa Helena	974	974	974	---						Armenia, Mercar	3.500	3.500	3.500	-
Cartagena, Bazurto	1.617	1.800	1.728	+++						Barranquilla, Barranquillita	4.000	4.000	4.000	=
Cartago (Valle del Cauca)	1.387	1.467	1.413	++						Bogotá, D. C., Corabastos	1.333	2.000	1.489	+
Chiquinquirá (Boyacá)	1.300	1.300	1.300	++						Bucaramanga, Centroabastos	4.000	6.000	4.619	++
Cúcuta, Cenabastos	667	889	722	+						Chiquinquirá (Boyacá)	1.167	1.500	1.333	---
Duitama (Boyacá)	750	800	775	n.d.						Duitama (Boyacá)	1.167	1.167	1.167	n.d.
Ibagué, Plaza La 21	1.200	1.440	1.333	+						Ibagué, Plaza La 21	2.500	3.250	2.875	+++
Ipiales (Nariño)	462	769	615	-						Ipiales (Nariño)	1.750	2.167	1.958	+++
Manizales (Caldas)	1.750	1.750	1.750	+						Manizales (Caldas)	3.600	4.000	3.800	+
Marinilla (Antioquia)	950	950	950	+						Medellín, Central				
Medellín, Central										Mayorista de Antioquia	4.000	4.000	4.000	+++
Mayorista de Antioquia	1.224	1.263	1.243	+						Neiva, Surabastos	3.500	3.667	3.583	=
Medellín, Coomerca	1.296	1.408	1.345	+						Pamplona (Norte de Santander)	3.000	3.000	3.000	=
Montería (Córdoba)	1.000	1.000	1.000	=						Pasto (Nariño)	1.313	1.813	1.521	---
Neiva, Surabastos	1.240	1.320	1.280	---						San Gil (Santander)	2.000	2.000	2.000	=
Palmira (Valle del Cauca)	923	949	936	---						Sogamoso (Boyacá)	1.000	1.000	1.000	=
Pamplona (Norte de Santander)	833	833	833	=						Tunja (Boyacá)	2.000	2.500	2.300	++
Pasto (Nariño)	750	846	808	+++						Pimentón				
Pereira, La 41	1.389	1.389	1.389	-						Armenia, Mercar	1.300	1.450	1.383	++
Pereira, Mercasa	1.375	1.500	1.427	-						Barranquilla, Barranquillita	1.042	1.208	1.153	+
Popayán (Cauca)	750	750	750	---						Barranquilla, Granabastos	1.000	1.208	1.139	-
Rionegro (Antioquia)	1.050	1.250	1.131	++						Bogotá, D. C., Corabastos	2.433	2.600	2.529	+
San Gil (Santander)	933	1.040	987	-						Bucaramanga, Centroabastos	1.000	1.404	1.293	+++
Sincelejo (Sucre)	1.200	1.200	1.200	+						Buenaventura (Valle del Cauca)	1.286	1.429	1.357	-
Sogamoso (Boyacá)	1.250	1.250	1.250	+++						Cali, Cavasa	1.125	1.325	1.213	---
Tuluá (Valle del Cauca)	1.077	1.077	1.077	+						Cali, Santa Helena	1.500	1.500	1.500	+
Tunja (Boyacá)	1.200	1.267	1.213	-										
Ubaté (Cundinamarca)	1.500	1.500	1.500	+										
Valledupar, Mercabastos	1.400	1.400	1.400	+										
Villavicencio, CAV	1.400	1.500	1.483	-										
Lechuga cropa morada														
Bogotá, D. C., Corabastos	3.333	4.889	4.204	+++										
Lechuga cropa verde														
Bogotá, D. C., Corabastos	1.500	2.333	2.044	+										
Medellín, Central														
Mayorista de Antioquia	1.850	2.000	1.918	+										
Neiva, Surabastos	1.150	1.200	1.175	=										
Villavicencio, CAV	4.800	5.200	5.067	---										
Pepino cohombro														
Armenia, Mercar	1.000	1.000	1.000	+										

Cuadro 1. Mercados mayoristas. Precios de venta de verduras y hortalizas (continuación)
2013 (14 al 20 de diciembre)

Productos y mercados	Pesos por kilogramo				Tendencia	Productos y mercados	Pesos por kilogramo				Tendencia
	Mínimo	Máximo	Medio	Precios			Mínimo	Máximo	Medio	Precios	
Pimentón (continuación)						Remolacha (continuación)					
Cartagena, Bazurto	1.458	1.563	1.521		+	Villavicencio, CAV	1.021	1.063	1.042		-
Cartago (Valle del Cauca)	1.167	1.233	1.200		-	Remolacha antioqueña					
Chiquinquirá (Boyacá)	775	950	863		+++	Sincelejo (Sucre)	1.475	1.700	1.550		-
Cúcuta, Cenabastos	750	1.167	984		+++	Remolacha bogotana					
Duitama (Boyacá)	880	920	900		n.d.	Buenaventura (Valle del Cauca)	1.280	1.280	1.280		-
El Santuario (Antioquia)	650	675	663		--	Cali, Cavasa	833	854	839		--
Ibagué, Plaza La 21	1.600	1.720	1.667		+	Cali, Santa Helena	750	778	764		---
Ipiales (Nariño)	1.400	1.500	1.450		-	Cartago (Valle del Cauca)	1.267	1.300	1.289		--
La Ceja (Antioquia)	1.267	1.433	1.350		--	Palmira (Valle del Cauca)	917	958	938		--
Manizales (Caldas)	1.825	1.925	1.875		++	Popayán (Cauca)	1.067	1.100	1.083		++
Marinilla (Antioquia)	748	938	837		--	Tuluá (Valle del Cauca)	917	1.000	958		--
Medellín, Central						Remolacha regional					
Mayorista de Antioquia	1.125	1.200	1.163		-	Cúcuta, Cenabastos	633	633	633		---
Medellín, Coomerca	1.050	1.400	1.204		--	Marinilla (Antioquia)	1.083	1.223	1.153		-
Montería (Córdoba)	1.350	1.550	1.483		-	Pamplona (Norte de Santander)	800	800	800		=
Neiva, Surabastos	857	1.143	952		--	Repollo blanco					
Palmira (Valle del Cauca)	1.200	1.500	1.350		-	Armenia, Mercar	300	333	319		-
Pamplona (Norte de Santander)	1.458	1.611	1.506		++	Barranquilla, Barranquillita	461	479	467		+
Pasto (Nariño)	1.100	1.100	1.100		+	Barranquilla, Granabastos	507	507	507		=
Pereira, La 41	1.550	1.550	1.550		=	Bucaramanga, Centroabastos	500	640	559		++
Pereira, Mercasa	1.450	1.675	1.563		--	Buenaventura (Valle del Cauca)	300	300	300		-
Peñol (Antioquia)	733	856	805		--	Cartagena, Bazurto	454	500	471		+
Popayán (Cauca)	929	1.000	964		-	Cartago (Valle del Cauca)	325	331	328		+
Rionegro (Antioquia)	900	1.000	966		-	Chiquinquirá (Boyacá)	330	380	355		+
San Gil (Santander)	571	738	655		+	El Santuario (Antioquia)	250	263	256		+
Sincelejo (Sucre)	1.067	1.300	1.214		-	La Ceja (Antioquia)	360	373	367		+
Socorro (Santander)	643	679	661		-	Manizales (Caldas)	444	444	444		=
Sogamoso (Boyacá)	833	833	833		=	Marinilla (Antioquia)	229	235	232		--
Sonsón (Antioquia)	813	813	813		++	Medellín, Central					
Tuluá (Valle del Cauca)	933	1.233	1.083		++	Mayorista de Antioquia	236	273	256		+
Tunja (Boyacá)	1.000	1.048	1.033		-	Medellín, Coomerca	277	308	300		++
Ubaté (Cundinamarca)	1.500	1.500	1.500		---	Montería (Córdoba)	333	333	333		=
Valledupar, Mercabastos	833	1.250	1.056		-	Neiva, Surabastos	373	387	380		+
Valledupar, Mercado Nuevo	833	1.250	1.056		-	Pasto (Nariño)	100	142	114		++
Villavicencio, CAV	1.167	1.667	1.368		-	Pereira, La 41	348	355	352		+
Pimentón verde						Pereira, Mercasa	348	410	367		++
Bogotá, D. C., Corabastos	2.733	2.833	2.772		-	Popayán (Cauca)	180	250	215		--
Bucaramanga, Centroabastos	577	846	750		+++	Rionegro (Antioquia)	231	292	268		+
Cartagena, Bazurto	2.000	2.200	2.067		+	Sincelejo (Sucre)	317	367	339		+
Rábano rojo						Sonsón (Antioquia)	264	264	264		+++
Armenia, Mercar	1.250	1.250	1.250		=	Valledupar, Mercabastos	500	571	540		++
Barranquilla, Barranquillita	3.250	3.250	3.250		---	Villavicencio, CAV	500	604	545		-
Bogotá, D. C., Corabastos	556	769	609		+++	Repollo blanco bogotano					
Bucaramanga, Centroabastos	3.000	3.000	3.000		+	Bucaramanga, Centroabastos	480	640	540		++
Cali, Cavasa	1.500	1.500	1.500		=	Medellín, Central					
Cartagena, Bazurto	4.000	4.000	4.000		=	Mayorista de Antioquia	329	357	348		+
Manizales (Caldas)	3.000	3.000	3.000		=	Repollo blanco valluno					
Medellín, Central						Cali, Cavasa	142	150	146		=
Mayorista de Antioquia	1.625	1.667	1.649		-	Cali, Santa Helena	211	233	222		-
Montería (Córdoba)	2.360	3.967	3.420		--	Palmira (Valle del Cauca)	183	200	192		-
Neiva, Surabastos	2.500	2.500	2.500		=	Tuluá (Valle del Cauca)	275	275	275		=
Pamplona (Norte de Santander)	2.000	2.000	2.000		=	Repollo morado					
Pasto (Nariño)	2.000	2.000	2.000		=	Bogotá, D. C., Corabastos	357	429	383		-
Remolacha						Bucaramanga, Centroabastos	773	847	808		+
Armenia, Mercar	800	827	809		--	Cali, Cavasa	500	500	500		-
Barranquilla, Barranquillita	1.063	1.125	1.104		-	Cali, Santa Helena	775	850	813		++
Barranquilla, Granabastos	1.046	1.304	1.211		-	Cúcuta, Cenabastos	722	833	759		--
Bogotá, D. C., Corabastos	667	806	758		-	El Santuario (Antioquia)	225	263	244		-
Bucaramanga, Centroabastos	950	1.250	1.109		---	Medellín, Central					
Cartagena, Bazurto	1.083	1.104	1.090		--	Mayorista de Antioquia	375	500	463		-
Chiquinquirá (Boyacá)	850	850	850		--	Pamplona (Norte de Santander)	667	667	667		=
Duitama (Boyacá)	1.090	1.100	1.095		n.d.	Pasto (Nariño)	300	375	346		+
El Santuario (Antioquia)	725	738	731		---	Repollo morado antioqueño					
Ibagué, Plaza La 21	1.040	1.333	1.164		--	Buenaventura (Valle del Cauca)	583	583	583		=
Ipiales (Nariño)	333	450	392		-	Cali, Cavasa	500	511	506		--
La Ceja (Antioquia)	1.233	1.300	1.267		--	Repollo verde regional					
Manizales (Caldas)	773	841	807		---	Bogotá, D. C., Corabastos	286	286	286		--
Medellín, Central						Cúcuta, Cenabastos	400	500	442		++
Mayorista de Antioquia	733	1.075	817		---	Duitama (Boyacá)	490	500	495		n.d.
Medellín, Coomerca	925	1.475	1.285		--	Ipiales (Nariño)	193	213	203		+
Montería (Córdoba)	1.533	1.550	1.539		=	Manizales (Caldas)	440	440	440		-
Neiva, Surabastos	936	976	951		+						
Rionegro (Antioquia)	950	1.200	1.100		---						
San Gil (Santander)	672	949	811		+						
Sogamoso (Boyacá)	800	800	800		---						
Tunja (Boyacá)	720	850	787		--						
Valledupar, Mercabastos	833	1.250	1.009		---						

**Cuadro 1. Mercados mayoristas. Precios de venta de verduras y hortalizas (conclusión)
2013 (14 al 20 de diciembre)**

Productos y mercados	Pesos por kilogramo				Tenden- cia	Productos y mercados	Pesos por kilogramo				Tenden- cia
	Mínimo	Máximo	Medio				Mínimo	Máximo	Medio		
Repollo verde regional (continuación)						Tomate Riogrande					
Pamplona (Norte de Santander)	300	300	300	=		Bucaramanga, Centroabastos	602	818	688	--	
San Gil (Santander)	480	667	573	-		Bucaramanga, Mercados del centro	600	600	600	--	
Sogamoso (Boyacá)	458	458	458	+++		Cúcuta, Cenabastos	758	909	854	--	
Tunja (Boyacá)	304	376	362	+++		Duitama (Boyacá)	600	660	630	n.d.	
Tomate chonto						Montería (Córdoba)	653	653	653	-	
Armenia, Mercar	1.075	1.200	1.150	-		Pamplona (Norte de Santander)	909	970	939	+++	
Bogotá, D. C., Corabastos	932	1.061	1.008	---		San Gil (Santander)	420	720	570	---	
Cartago (Valle del Cauca)	967	1.133	1.022	--		Socorro (Santander)	380	740	560	--	
Chiquinquirá (Boyacá)	840	867	853	-		Sogamoso (Boyacá)	909	909	909	-	
Ibagué, Plaza La 21	757	823	785	--		Valledupar, Mercabastos	333	583	472	+	
Manizales (Caldas)	1.057	1.091	1.074	--		Valledupar, Mercado Nuevo	333	583	472	+	
Neiva, Surabastos	960	1.000	987	-		Tomate Riogrande bumangués					
Pereira, La 41	1.100	1.133	1.117	--		Barranquilla, Barranquillita	720	860	767	--	
Pereira, Mercasa	933	1.067	983	--		Barranquilla, Granabastos	773	1.011	909	--	
Peñol (Antioquia)	695	850	780	--		Cartagena, Bazurto	955	977	962	---	
Santa Bárbara (Antioquia)	500	500	500	--		Tomate Riogrande ocañero					
Sincelejo (Sucre)	767	933	878	---		Barranquilla, Barranquillita	600	640	613	--	
Tunja (Boyacá)	712	833	755	---		Barranquilla, Granabastos	800	975	908	--	
Ubaté (Cundinamarca)	950	950	950	--		Cartagena, Bazurto	613	636	620	---	
Valledupar, Mercabastos	600	600	600	---		Zanahoria					
Tomate chonto antioqueño						Armenia, Mercar	500	617	543	+	
El Santuario (Antioquia)	650	675	663	--		Bogotá, D. C., Corabastos	639	722	669	+	
La Ceja (Antioquia)	900	913	906	-		Bucaramanga, Centroabastos	500	583	539	--	
Marinilla (Antioquia)	620	721	669	---		Buenaventura (Valle del Cauca)	533	533	533	+	
Medellín, Central						Cali, Cavasa	364	455	408	+++	
Mayorista de Antioquia	1.025	1.267	1.115	--		Cartago (Valle del Cauca)	617	622	619	-	
Medellín, Coomerca	950	1.275	1.075	--		Chiquinquirá (Boyacá)	600	650	625	-	
Montería (Córdoba)	967	967	967	=		Cúcuta, Cenabastos	500	650	604	+	
Peñol (Antioquia)	380	525	456	---		Duitama (Boyacá)	750	780	765	n.d.	
Rionegro (Antioquia)	795	988	874	--		Ipiales (Nariño)	293	330	312	-	
Sonsón (Antioquia)	863	863	863	--		Manizales (Caldas)	625	726	675	-	
Tomate chonto valluno						Neiva, Surabastos	520	573	549	+	
Buenaventura (Valle del Cauca)	1.400	1.400	1.400	-		Palmira (Valle del Cauca)	352	364	358	-	
Cali, Cavasa	1.100	1.175	1.138	--		Pamplona (Norte de Santander)	600	600	600	=	
Cali, Santa Helena	833	933	883	---		Pasto (Nariño)	336	368	356	++	
Medellín, Central						Popayán (Cauca)	594	600	597	-	
Mayorista de Antioquia	1.025	1.250	1.113	--		San Gil (Santander)	733	935	834	-	
Palmira (Valle del Cauca)	1.000	1.133	1.067	--		Sincelejo (Sucre)	492	550	514	--	
Tuluá (Valle del Cauca)	1.025	1.025	1.025	--		Sogamoso (Boyacá)	542	542	542	---	
Tomate larga vida						Sonsón (Antioquia)	450	450	450	=	
Bogotá, D. C., Corabastos	800	967	851	--		Tunja (Boyacá)	433	500	487	--	
Cali, Cavasa	1.275	1.325	1.300	+		Ubaté (Cundinamarca)	420	420	420	n.d.	
Cali, Santa Helena	1.400	1.400	1.400	=		Valledupar, Mercabastos	583	667	625	-	
Chiquinquirá (Boyacá)	540	540	540	---		Villavicencio, CAV	583	750	684	++	
Medellín, Central						Zanahoria bogotana					
Mayorista de Antioquia	1.600	1.600	1.600	=		Barranquilla, Barranquillita	588	592	590	--	
Neiva, Surabastos	960	1.000	987	-		Barranquilla, Granabastos	729	758	747	-	
Pasto (Nariño)	1.050	1.050	1.050	-		Buenaventura (Valle del Cauca)	822	822	822	+++	
Popayán (Cauca)	1.089	1.289	1.189	--		Cali, Cavasa	500	750	625	++	
Sogamoso (Boyacá)	1.000	1.000	1.000	--		Cali, Santa Helena	567	583	575	-	
Tuluá (Valle del Cauca)	1.700	1.867	1.783	-		Cartagena, Bazurto	613	613	613	--	
Tunja (Boyacá)	733	750	747	-		Cúcuta, Cenabastos	667	722	694	-	
Villavicencio, CAV	913	2.975	1.285	+++		Medellín, Central					
Tomate riñón						Mayorista de Antioquia	417	583	500	=	
Armenia, Mercar	1.633	2.000	1.778	--		Montería (Córdoba)	722	722	722	=	
Bogotá, D. C., Corabastos	1.667	1.667	1.667	=		Pereira, La 41	629	633	631	-	
Bucaramanga, Centroabastos	1.591	1.591	1.591	=		Pereira, Mercasa	556	644	619	+	
Cartago (Valle del Cauca)	1.567	1.633	1.611	-		Tuluá (Valle del Cauca)	656	767	711	+++	
Ipiales (Nariño)	936	1.033	984	+		Zanahoria larga vida					
Manizales (Caldas)	1.900	1.950	1.925	=		Carmen de Viboral (Antioquia)	395	395	395	-	
Medellín, Central						El Santuario (Antioquia)	292	396	344	--	
Mayorista de Antioquia	1.233	1.375	1.307	-		La Ceja (Antioquia)	468	532	500	--	
Pereira, La 41	1.900	1.900	1.900	=		Marinilla (Antioquia)	450	458	454	-	
Pereira, Mercasa	1.567	1.767	1.617	+		Medellín, Central					
Sincelejo (Sucre)	1.933	2.000	1.961	+		Mayorista de Antioquia	314	529	403	--	
Tomate riñón valluno						Medellín, Coomerca	500	588	526	+	
Montería (Córdoba)	2.500	2.500	2.500	+		Montería (Córdoba)	597	600	599	+	
						Rionegro (Antioquia)	404	463	436	-	

Tendencias:

(--) Variación mayor al -20 %

(-) Variación entre -10 % y -20 %

(-) Variación entre 0 % y -10 %

(=) Variación igual a 0 %

(+) Variación entre 0 % y 10 %

(+ +) Variación entre 10 % y 20 %

(+++) Variación mayor al 20 %

(n.d.) No determinado

Frutas frescas

Cae ingreso de patilla de los Llanos Orientales



Fuente: www.krishekavintagetreasures.com.

A lo largo de la presente semana aumentaron las cotizaciones de la patilla en dieciséis de los veinticinco mercados donde se negoció a lo largo de la semana. Según los comerciantes, esta situación obedeció a la menor oferta desde San Martín (Meta). En las ciudades de Barranquilla y Bogotá D. C., por ejemplo, el kilo se vendió a \$675 y a \$574, respectivamente; 13,68 %, en promedio, más que la semana anterior.

También subieron los precios mayoristas del maracuyá, la naranja Valencia, el tomate de árbol, el lulo, las papayas Maradol y hawaiana, las manzanas royal gala y roja importadas, la guayaba pera, la mandarina Oneco y la piña manzana. En el caso del maracuyá, el alza en el precio se debió a la reducción de las cosechas en Gigante, Rivera, Pitalito (Huila), Rionegro, Girón (Santander), Valle del Cauca y Meta. El aumento se observó en veintisiete de los treinta y tres mercados donde se vendió. En Cali y Pereira, por ejemplo, los precios subieron en más de 10,00 %, vendiéndose el kilo a \$1.900 y a \$1.813, respectivamente.

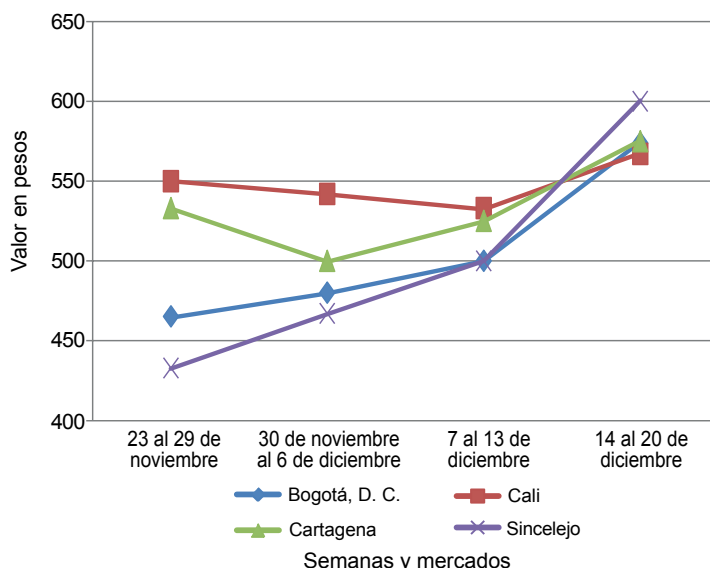
De la misma forma, aumentaron las cotizaciones de la naranja Valencia; la finalización de las cosechas en Armenia (Quindío) y Sevilla (Valle del Cauca), generó una menor oferta del cítrico; el alza se dio en trece de los veintisiete mercados donde se vendió. Igualmente, los precios de la papaya Maradol ascendieron en veintidós de los treinta y cinco mercados en los que se ven-

dió. Según los comerciantes, esta situación obedeció al bajo nivel de ingreso desde Saravena (Arauca), así como de la Jagua de Ibirico (Cesar), Granada (Meta), Cimitarra y Confines (Santander). En Bucaramanga y Armenia, por ejemplo, el kilo se vendió a \$1.307 y a \$856, respectivamente, lo que representó un aumento superior al 15,00 %.

En contraste, disminuyeron las cotizaciones del mango Tommy, la granadilla, los limones común y Tahití, el aguacate papelillo, la feijoa, la guanábana, la mora de Castilla, la piña perolera, la ciruela roja, la curuba larga y la fresa. Para el mango Tommy, esta situación se observó en veinticinco de los treinta y cuatro mercados donde se vendió esta variedad a la largo de la semana. La razón de este comportamiento fue el mayor nivel de ingreso desde Espinal (Tolima) y La Mesa (Cundinamarca), así como de Valle del Cauca. En Bogotá y Cartagena, por ejemplo, el kilo se vendió a \$1.025 y a \$1.000, respectivamente; 10,85 %, en promedio, menos.

Asimismo, los precios de la granadilla se redujeron gracias al mejoramiento de la oferta desde Versalles (Valle del Cauca), Lebrija (Santander), Baraya, La Argentina, Algeciras y Tello (Huila). La caída se registró en veinte de los treinta mercados en los que se vendió. En Cali y Medellín, el precio por kilo disminuyó un 20,95 % respecto a la semana pasada.

Gráfico 3. Comportamiento de los precios mayoristas de la patilla
2013 (23 de noviembre al 20 de diciembre)



Fuente: SIPSA-DANE-Ministerio de Agricultura y Desarrollo Rural.

**Cuadro 2. Mercados mayoristas. Precios de venta de frutas frescas
2013 (14 al 20 de diciembre)**

Productos y mercados	Pesos por kilogramo				Tenden- cia	Productos y mercados	Pesos por kilogramo				Tenden- cia
	Mínimo	Máximo	Medio	Precios			Mínimo	Máximo	Medio	Precios	
Aguacate común						Banano criollo (continuación)					
Bucaramanga, Centroabastos	3.250	4.250	3.938		++	Neiva, Surabastos	800	940	883		-
Buenaventura (Valle del Cauca)	2.833	2.833	2.833		+	Palmira (Valle del Cauca)	567	567	567		=
Ibagué, Plaza La 21	2.000	2.000	2.000		--	Pamplona (Norte de Santander)	500	500	500		-
Manizales (Caldas)	2.500	2.500	2.500		=	Pereira, La 41	613	613	613		+
Medellín, Central						Pereira, Mercasa	563	563	563		=
Mayorista de Antioquia	2.000	2.000	2.000		-	Popayán (Cauca)	700	725	713		-
Neiva, Surabastos	2.800	2.800	2.800		-	Rionegro (Antioquia)	667	700	684		-
Santa Bárbara (Antioquia)	1.660	2.092	1.876		++	San Gil (Santander)	410	540	475		+
Socorro (Santander)	2.800	2.800	2.800		++	Santa Bárbara (Antioquia)	300	388	344		--
Tuluá (Valle del Cauca)	1.867	1.867	1.867		=	Socorro (Santander)	480	493	487		++
Tunja (Boyacá)	2.500	2.500	2.500		+	Sonsón (Antioquia)	394	394	394		=
Villavicencio, CAV	2.214	2.357	2.286		+	Tuluá (Valle del Cauca)	500	500	500		=
						Tunja (Boyacá)	1.125	1.150	1.145		+
Aguacate Hass						Yarumal (Antioquia)	500	500	500		+++
Bogotá, D. C., Corabastos	2.625	3.067	2.886		+	Banano Urabá					
La Ceja (Antioquia)	1.600	1.733	1.667		+	Barranquilla, Barranquillita	465	465	465		+
Medellín, Central						Barranquilla, Granabastos	480	480	480		++
Mayorista de Antioquia	967	1.400	1.070		--	Bogotá, D. C., Corabastos	750	750	750		-
Popayán (Cauca)	1.500	1.550	1.525		+	Bucaramanga, Centroabastos	817	825	823		+
Rionegro (Antioquia)	1.567	1.800	1.707		-	Cartagena, Bazurto	480	480	480		=
Tunja (Boyacá)	2.000	2.150	2.090		-	Chiquinquirá (Boyacá)	775	775	775		=
						Duitama (Boyacá)	750	750	750		n.d.
Aguacate papelillo						Medellín, Central					
Armenia, Mercar	3.175	3.400	3.281		-	Mayorista de Antioquia	833	833	833		+
Armenia, Retiro	2.700	2.733	2.725		-	Medellín, Coomerca	317	338	329		+
Bogotá, D. C., Corabastos	4.067	4.567	4.284		+	Montería (Córdoba)	800	800	800		=
Buenaventura (Valle del Cauca)	3.500	3.500	3.500		-	Pamplona (Norte de Santander)	975	975	975		-
Cali, Cavasa	3.500	3.525	3.506		+	Sincelejo (Sucre)	490	500	495		-
Cali, Santa Helena	3.500	3.533	3.517		+	Sogamoso (Boyacá)	750	750	750		=
Cartagena, Bazurto	4.367	4.600	4.489		+	Tunja (Boyacá)	817	833	823		-
Cartago (Valle del Cauca)	3.200	3.500	3.400		n.d.	Villavicencio, CAV	580	590	585		-
Duitama (Boyacá)	4.000	4.000	4.000		n.d.	Borojó					
Ibagué, Plaza La 21	3.650	3.650	3.650		+	Bogotá, D. C., Corabastos	2.833	3.000	2.965		+
Manizales (Caldas)	3.167	3.200	3.183		-	Bucaramanga, Centroabastos	3.533	3.550	3.542		-
Medellín, Central						Cúcuta, Cenabastos	4.000	4.167	4.125		-
Mayorista de Antioquia	3.267	4.000	3.479		--	Medellín, Central					
Montería (Córdoba)	4.500	4.500	4.500		=	Mayorista de Antioquia	2.000	2.000	2.000		-
Neiva, Surabastos	3.000	3.000	3.000		=	Montería (Córdoba)	3.000	3.000	3.000		=
Pereira, La 41	3.250	3.333	3.292		-	Pamplona (Norte de Santander)	5.000	5.000	5.000		=
Pereira, Mercasa	3.133	3.133	3.133		-	Villavicencio, CAV	3.000	3.750	3.375		-
Popayán (Cauca)	3.550	3.600	3.575		+	Breva					
Rionegro (Antioquia)	3.750	3.750	3.750		n.d.	Armenia, Mercar	6.000	6.800	6.267		+++
Sogamoso (Boyacá)	4.250	4.250	4.250		=	Bogotá, D. C., Corabastos	7.000	7.000	7.000		+++
Tuluá (Valle del Cauca)	2.867	2.867	2.867		n.d.	Bucaramanga, Centroabastos	3.200	3.867	3.642		++
Tunja (Boyacá)	3.900	3.900	3.900		n.d.	Cúcuta, Cenabastos	3.000	3.000	3.000		n.d.
Villavicencio, CAV	3.875	4.250	4.021		+	Ibagué, Plaza La 21	5.467	6.400	5.822		-
						Medellín, Central					
Badea						Mayorista de Antioquia	4.667	5.000	4.773		+++
Bucaramanga, Centroabastos	1.000	1.050	1.031		--	Ciruela negra chilena					
Cúcuta, Cenabastos	950	950	950		=	Bucaramanga, Centroabastos	5.227	5.455	5.330		+
Neiva, Surabastos	1.000	1.000	1.000		+	Cúcuta, Cenabastos	7.000	7.000	7.000		=
						Medellín, Central					
Banano bocadillo						Mayorista de Antioquia	5.875	5.875	5.875		-
Bogotá, D. C., Corabastos	1.250	1.250	1.250		-	Neiva, Surabastos	5.864	5.864	5.864		n.d.
Medellín, Central						Tunja (Boyacá)	6.667	7.222	6.944		-
Mayorista de Antioquia	717	750	732		-	Valledupar, Mercado Nuevo	7.500	7.500	7.500		=
Santa Bárbara (Antioquia)	542	542	542		-	Ciruela roja					
Tunja (Boyacá)	1.538	1.615	1.554		-	Bogotá, D. C., Corabastos	1.040	1.250	1.186		-
						Bucaramanga, Centroabastos	1.500	1.600	1.575		-
Banano criollo						Cúcuta, Cenabastos	2.833	2.833	2.833		-
Armenia, Mercar	500	500	500		+	Medellín, Central					
Armenia, Retiro	353	368	361		-	Mayorista de Antioquia	1.433	1.667	1.530		--
Barranquilla, Barranquillita	420	420	420		++	Neiva, Surabastos	1.400	1.500	1.450		--
Bogotá, D. C., Corabastos	1.033	1.083	1.053		+	San Gil (Santander)	1.667	1.700	1.683		+
Bucaramanga, Centroabastos	1.100	1.100	1.100		=	Socorro (Santander)	2.900	2.900	2.900		=
Buenaventura (Valle del Cauca)	700	700	700		=	Tunja (Boyacá)	1.040	1.173	1.093		-
Cali, Cavasa	575	575	575		=	Coco					
Cali, Santa Helena	575	575	575		=	Armenia, Mercar	1.733	1.867	1.822		+
Cartago (Valle del Cauca)	453	480	467		-	Barranquilla, Barranquillita	1.600	1.600	1.600		=
Chiquinquirá (Boyacá)	1.000	1.000	1.000		=	Bogotá, D. C., Corabastos	3.000	3.000	3.000		+
Cúcuta, Cenabastos	1.000	1.000	1.000		+	Bucaramanga, Centroabastos	2.000	2.042	2.021		+
Cúcuta, La Nueva Sexta	833	967	878		+	Buenaventura (Valle del Cauca)	833	833	833		=
Ibagué, Plaza La 21	560	560	560		-	Cali, Cavasa	1.455	1.455	1.455		-
Ipiales (Nariño)	630	630	630		-	Cali, Santa Helena	972	972	972		=
La Ceja (Antioquia)	613	617	615		-						
La Virginia (Risarcald)	293	308	300		-						
Manizales (Caldas)	550	550	550		=						
Medellín, Central											
Mayorista de Antioquia	733	767	736		-						
Medellín, Coomerca	700	700	700		=						

Cuadro 2. Mercados mayoristas. Precios de venta de frutas frescas (continuación)
2013 (14 al 20 de diciembre)

Productos y mercados	Pesos por kilogramo				Tenden- cia	Productos y mercados	Pesos por kilogramo				Tenden- cia
	Mínimo	Máximo	Medio	Precios			Mínimo	Máximo	Medio	Precios	
Coco (continuación)						Feijoa (continuación)					
Cartagena, Bazurto	2.400	2.400	2.400	=		Tunja (Boyacá)	1.705	1.818	1.733	-	
Cartago (Valle del Cauca)	1.733	1.733	1.733	=		Fresa					
Cúcuta, Cenabastos	958	958	958	=		Armenia, Mercar	4.400	4.400	4.400	=	
Manizales (Caldas)	1.742	1.806	1.774	=		Bogotá, D. C., Corabastos	4.400	4.467	4.442	-	
Medellín, Central						Bucaramanga, Centroabastos	3.067	3.100	3.094	+	
Mayorista de Antioquia	3.110	3.310	3.255	-		Cali, Cavasa	3.100	3.400	3.250	+	
Montería (Córdoba)	1.800	1.800	1.800	=		Cali, Santa Helena	4.500	4.500	4.500	-	
Neiva, Surabastos	3.000	3.000	3.000	=		Cartagena, Bazurto	5.758	5.758	5.758	=	
Palmira (Valle del Cauca)	1.333	1.333	1.333	-		Cartago (Valle del Cauca)	3.000	3.000	3.000	=	
Pereira, La 41	1.800	1.800	1.800	-		Chiquinquirá (Boyacá)	5.000	5.000	5.000	=	
Pereira, Mercasa	1.800	1.800	1.800	+		Cúcuta, Cenabastos	2.500	2.875	2.699	++	
Sincelejo (Sucre)	1.467	1.475	1.469	+		Cúcuta, La Nueva Sexta	2.750	4.000	3.150	++	
Tuluá (Valle del Cauca)	1.361	1.500	1.431	+		Duitama (Boyacá)	3.500	3.500	3.500	n.d.	
Valledupar, Mercado Nuevo	1.300	1.300	1.300	=		Ibagué, Plaza La 21	4.000	4.000	4.000	--	
Curuba larga						Ipiales (Nariño)	2.680	2.680	2.680	-	
Armenia, Mercar	1.000	1.000	1.000	--		Manizales (Caldas)	4.175	4.175	4.175	=	
Barranquilla, Barranquillita	1.360	1.360	1.360	-		Medellín, Central					
Barranquilla, Granabastos	1.360	1.480	1.427	-		Mayorista de Antioquia	4.333	5.000	4.470	-	
Bucaramanga, Centroabastos	493	500	497	-		Medellín, Coomercia	3.000	3.000	3.000	=	
Buenaventura (Valle del Cauca)	1.467	1.467	1.467	=		Montería (Córdoba)	3.600	3.600	3.600	=	
Cali, Cavasa	1.300	1.500	1.400	++		Neiva, Surabastos	4.800	4.800	4.800	=	
Cartagena, Bazurto	1.333	1.440	1.387	-		Pamplona (Norte de Santander)	2.250	2.333	2.292	+	
Cartago (Valle del Cauca)	1.400	1.450	1.433	+		Pasto (Nariño)	2.067	2.067	2.067	-	
Chiquinquirá (Boyacá)	675	950	813	+++		Pereira, Mercasa	3.100	3.100	3.100	=	
Cúcuta, Cenabastos	521	542	530	-		San Gil (Santander)	4.000	4.333	4.167	-	
Duitama (Boyacá)	800	800	800	n.d.		San Vicente (Antioquia)	4.325	5.267	4.796	++	
Ipiales (Nariño)	806	833	819	+		Socorro (Santander)	5.000	5.000	5.000	+++	
Manizales (Caldas)	1.225	1.225	1.225	=		Sogamoso (Boyacá)	3.500	3.500	3.500	=	
Medellín, Central						Tuluá (Valle del Cauca)	3.600	3.600	3.600	=	
Mayorista de Antioquia	1.067	1.167	1.100	+		Tunja (Boyacá)	3.000	3.133	3.093	-	
Neiva, Surabastos	600	720	653	-		Valledupar, Mercado Nuevo	5.333	5.333	5.333	=	
Pamplona (Norte de Santander)	720	800	778	+++		Villavicencio, CAV	3.100	3.300	3.250	-	
Pereira, La 41	1.250	1.250	1.250	n.d.		Granadilla					
Pereira, Mercasa	1.250	1.500	1.338	+		Armenia, Mercar	2.167	2.333	2.278	-	
San Gil (Santander)	930	930	930	+		Barranquilla, Barranquillita	4.250	4.375	4.292	+	
Socorro (Santander)	800	800	800	--		Bogotá, D. C., Corabastos	2.311	2.467	2.407	-	
Sogamoso (Boyacá)	870	870	870	=		Bucaramanga, Centroabastos	2.690	2.804	2.734	-	
Sonsón (Antioquia)	550	550	550	-		Cali, Cavasa	2.000	2.350	2.188	--	
Tuluá (Valle del Cauca)	967	967	967	-		Cali, Santa Helena	1.800	2.333	2.067	--	
Valledupar, Mercabastos	1.200	1.200	1.200	+		Cartagena, Bazurto	2.821	2.821	2.821	-	
Villavicencio, CAV	1.000	1.040	1.020	-		Cartago (Valle del Cauca)	2.200	2.311	2.252	+	
Curuba redonda						Chiquinquirá (Boyacá)	2.333	2.600	2.467	+	
Bogotá, D. C., Corabastos	909	955	936	-		Cúcuta, Cenabastos	2.762	3.000	2.932	-	
Bucaramanga, Centroabastos	560	560	560	=		Duitama (Boyacá)	2.786	2.857	2.821	n.d.	
Ibagué, Plaza La 21	700	800	753	+		Ibagué, Plaza La 21	2.100	2.200	2.158	-	
Medellín, Central						Manizales (Caldas)	2.556	2.822	2.689	+	
Mayorista de Antioquia	1.033	1.067	1.045	-		Medellín, Central					
Sonsón (Antioquia)	750	750	750	-		Mayorista de Antioquia	2.436	2.897	2.566	---	
Tunja (Boyacá)	561	659	606	-		Montería (Córdoba)	2.178	2.178	2.178	=	
Durazno importado						Neiva, Surabastos	1.767	1.833	1.800	-	
Bogotá, D. C., Corabastos	6.593	7.222	6.944	-		Pamplona (Norte de Santander)	2.143	2.143	2.143	--	
Bucaramanga, Centroabastos	6.667	7.259	7.065	+		Pasto (Nariño)	1.867	1.867	1.867	=	
Medellín, Central						Pereira, La 41	2.167	2.167	2.167	=	
Mayorista de Antioquia	6.667	7.778	7.189	-		Pereira, Mercasa	2.289	2.483	2.343	-	
Neiva, Surabastos	8.375	8.750	8.521	+		Popayán (Cauca)	2.333	2.367	2.350	++	
San Gil (Santander)	6.300	6.300	6.300	+		Rionegro (Antioquia)	2.333	2.733	2.586	-	
Socorro (Santander)	5.000	5.000	5.000	+		San Gil (Santander)	2.095	2.589	2.342	-	
Tunja (Boyacá)	6.250	6.500	6.450	-		Socorro (Santander)	2.143	2.143	2.143	--	
Durazno nacional						Sogamoso (Boyacá)	2.857	2.857	2.857	+	
Bogotá, D. C., Corabastos	4.000	4.500	4.268	-		Tuluá (Valle del Cauca)	2.044	2.578	2.311	+	
Bucaramanga, Centroabastos	2.350	2.400	2.381	+		Tunja (Boyacá)	2.500	2.923	2.615	-	
Chiquinquirá (Boyacá)	2.708	3.250	2.979	-		Ubaté (Cundinamarca)	1.933	1.933	1.933	+	
Cúcuta, Cenabastos	1.700	1.933	1.767	-		Valledupar, Mercabastos	3.214	3.214	3.214	+	
Medellín, Central						Villavicencio, CAV	2.333	2.600	2.456	-	
Mayorista de Antioquia	3.167	3.833	3.561	+		Guanábana					
Pamplona (Norte de Santander)	1.400	1.400	1.400	+		Armenia, Mercar	2.367	2.667	2.556	-	
San Gil (Santander)	3.000	3.000	3.000	=		Bogotá, D. C., Corabastos	2.500	2.700	2.625	-	
Socorro (Santander)	3.000	3.000	3.000	=		Bucaramanga, Centroabastos	2.000	2.300	2.160	+	
Tunja (Boyacá)	1.106	1.364	1.182	--		Cartago (Valle del Cauca)	2.033	2.033	2.033	-	
Feijoa						Cúcuta, Cenabastos	2.767	2.767	2.767	+	
Bogotá, D. C., Corabastos	3.667	4.000	3.875	-		Duitama (Boyacá)	3.000	3.000	3.000	n.d.	
Cúcuta, Cenabastos	4.000	4.000	4.000	--		Ibagué, Plaza La 21	2.000	2.500	2.250	-	
San Gil (Santander)	2.700	2.700	2.700	-		Ipiales (Nariño)	2.320	2.320	2.320	=	
Socorro (Santander)	2.800	2.800	2.800	-		La Ceja (Antioquia)	1.900	2.333	2.117	+	
Sogamoso (Boyacá)	2.800	2.800	2.800	n.d.		Manizales (Caldas)	2.050	2.100	2.075	-	
						Medellín, Central					
						Mayorista de Antioquia	2.233	2.333	2.303	+	

Cuadro 2. Mercados mayoristas. Precios de venta de frutas frescas (continuación)
2013 (14 al 20 de diciembre)

Productos y mercados	Pesos por kilogramo				Tenden- cia	Productos y mercados	Pesos por kilogramo				Tenden- cia			
	Mínimo	Máximo	Medio	Precios			Mínimo	Máximo	Medio	Precios				
Limón Tahití						Mandarina arrayana (continuación)								
Armenia, Mercar	600	633	622	-	Bogotá, D. C., Corabastos	650	650	650	---	Barranquilla, Barranquillita	1.135	1.208	1.160	-
Bogotá, D. C., Corabastos	929	1.190	1.048	--	Bucaramanga, Centroabastos	540	630	578	+	Bucaramanga, Centroabastos	902	1.029	973	-
Bucaramanga, Centroabastos	620	620	620	+	Cali, Cavasa					Cartagena, Bazaruto	1.489	1.591	1.538	+
Cali, Cavasa	725	800	769	-	Cali, Santa Helena					Cúcuta, Cenabastos	640	680	660	--
Cali, Santa Helena	733	733	733	-	Cartago (Valle del Cauca)	967	967	967	++	Cúcuta, La Nueva Sexta	650	730	696	+
Cartago (Valle del Cauca)	967	967	967	++	Cúcuta, Cenabastos	625	750	656	--	Ipiales (Nariño)	1.200	1.200	1.200	-
Cúcuta, Cenabastos	625	750	656	--	Duitama (Boyacá)	960	960	960	n.d.	Montería (Córdoba)	1.147	1.147	1.147	+
Duitama (Boyacá)	960	960	960	n.d.	Ibagué, Plaza La 21	960	960	960	+	Pamplona (Norte de Santander)	660	660	660	--
Ibagué, Plaza La 21	960	960	960	+	Manizales (Caldas)	700	700	700	-	San Gil (Santander)	310	310	310	--
Manizales (Caldas)	700	700	700	-	Medellín, Central					Santa Bárbara (Antioquia)	321	321	321	-
Medellín, Central					Mayorista de Antioquia	700	1.067	837	+	Sincedejo (Sucre)	1.160	1.200	1.187	++
Mayorista de Antioquia	700	1.067	837	+	Medellín, Coomerca	1.100	1.150	1.126	+	Socorro (Santander)	250	310	280	+
Medellín, Coomerca	1.100	1.150	1.126	+	Neiva, Surabastos	640	640	640	--	Tunja (Boyacá)	750	750	750	-
Neiva, Surabastos	640	640	640	--	Pamplona (Norte de Santander)	833	833	833	=	Valledupar, Mercabastos	1.200	1.200	1.200	+
Pamplona (Norte de Santander)	833	833	833	=	Pasto (Nariño)	980	980	980	+	Yarumal (Antioquia)	475	475	475	+
Pasto (Nariño)	980	980	980	+	Pereira, La 41	733	733	733	-	Mandarina Oneco				
Pereira, La 41	733	733	733	-	Pereira, Mercasa	850	850	850	-	Armenia, Mercar	1.267	1.367	1.317	-
Pereira, Mercasa	850	850	850	-	Rionegro (Antioquia)	950	1.225	1.092	+	Armenia, Retiro	1.000	1.200	1.067	+
Rionegro (Antioquia)	950	1.225	1.092	+	San Gil (Santander)	490	720	605	+	Cali, Cavasa	1.500	1.875	1.625	+
San Gil (Santander)	490	720	605	+	Santa Bárbara (Antioquia)	467	477	472	---	Cali, Santa Helena	1.400	1.400	1.400	n.d.
Santa Bárbara (Antioquia)	467	477	472	---	Socorro (Santander)	510	613	562	--	Cartago (Valle del Cauca)	1.900	2.000	1.967	+++
Socorro (Santander)	510	613	562	--	Sogamoso (Boyacá)	955	955	955	---	Manizales (Caldas)	1.275	1.425	1.350	++
Sogamoso (Boyacá)	955	955	955	---	Tuluá (Valle del Cauca)	733	733	733	+	Medellín, Central				
Tuluá (Valle del Cauca)	733	733	733	+	Tunja (Boyacá)	853	1.040	971	+	Mayorista de Antioquia	1.667	2.133	1.789	--
Tunja (Boyacá)	853	1.040	971	+	Ubaté (Cundinamarca)	909	909	909	=	Medellín, Coomerca	1.550	1.575	1.563	+
Ubaté (Cundinamarca)	909	909	909	=	Villavicencio, CAV	780	800	797	+	Medellín, Coomerca	1.500	1.600	1.550	+++
Villavicencio, CAV	780	800	797	+	Lulo					Pereira, Mercasa	1.800	2.000	1.950	+++
Lulo					Armenia, Mercar	2.267	2.333	2.289	+	Rionegro (Antioquia)	1.800	2.400	2.083	-
Armenia, Mercar	2.267	2.333	2.289	+	Barranquilla, Barranquillita	3.100	3.100	3.100	-	Santa Bárbara (Antioquia)	729	744	737	++
Barranquilla, Barranquillita	3.100	3.100	3.100	-	Barranquilla, Granabastos	3.125	3.175	3.142	-	Mango común				
Barranquilla, Granabastos	3.125	3.175	3.142	-	Bogotá, D. C., Corabastos	2.550	2.667	2.608	+	Armenia, Mercar	458	479	469	+
Bogotá, D. C., Corabastos	2.550	2.667	2.608	+	Bucaramanga, Centroabastos	2.467	2.540	2.510	+	Bogotá, D. C., Corabastos	870	899	880	-
Bucaramanga, Centroabastos	2.467	2.540	2.510	+	Buenaventura (Valle del Cauca)	2.600	2.600	2.600	+	Cartago (Valle del Cauca)	867	967	922	=
Buenaventura (Valle del Cauca)	2.600	2.600	2.600	+	Cali, Cavasa	2.400	2.450	2.425	+	Ibagué, Plaza La 21	490	550	523	+
Cali, Cavasa	2.400	2.450	2.425	+	Cali, Santa Helena	2.333	2.367	2.350	+	Manizales (Caldas)	722	722	722	=
Cali, Santa Helena	2.333	2.367	2.350	+	Cartagena, Bazaruto	3.253	3.253	3.253	=	Medellín, Central				
Cartagena, Bazaruto	3.253	3.253	3.253	=	Cartago (Valle del Cauca)	2.167	2.167	2.167	+	Mayorista de Antioquia	738	1.067	891	++
Cartago (Valle del Cauca)	2.167	2.167	2.167	+	Chiquinquirá (Boyacá)	1.917	1.917	1.917	=	Medellín, Coomerca	500	575	525	+
Chiquinquirá (Boyacá)	1.917	1.917	1.917	=	Cúcuta, Cenabastos	2.900	3.167	2.980	+	Neiva, Surabastos	460	580	492	--
Cúcuta, Cenabastos	2.900	3.167	2.980	+	Cúcuta, La Nueva Sexta	3.250	3.333	3.292	+	Pereira, La 41	625	625	625	-
Cúcuta, La Nueva Sexta	3.250	3.333	3.292	+	Duitama (Boyacá)	2.100	2.180	2.140	n.d.	Pereira, Mercasa	625	722	671	-
Duitama (Boyacá)	2.100	2.180	2.140	n.d.	Ibagué, Plaza La 21	2.267	2.560	2.386	+	Santa Bárbara (Antioquia)	475	531	503	+++
Ibagué, Plaza La 21	2.267	2.560	2.386	+	Ipiales (Nariño)	1.600	1.600	1.600	+	Tunja (Boyacá)	696	783	739	-
Ipiales (Nariño)	1.600	1.600	1.600	+	Manizales (Caldas)	2.225	2.300	2.263	+	Mango de azúcar				
Manizales (Caldas)	2.225	2.300	2.263	+	Medellín, Central					Barranquilla, Barranquillita	2.800	2.800	2.800	=
Medellín, Central					Mayorista de Antioquia	2.000	2.667	2.367	+	Bucaramanga, Centroabastos	1.867	1.900	1.894	+
Mayorista de Antioquia	2.000	2.667	2.367	+	Medellín, Coomerca	2.625	2.667	2.645	+	Cali, Santa Helena	557	557	557	+
Medellín, Coomerca	2.625	2.667	2.645	+	Montería (Córdoba)	3.000	3.000	3.000	--	Cartagena, Bazaruto	890	1.053	990	-
Montería (Córdoba)	3.000	3.000	3.000	--	Neiva, Surabastos	2.200	2.200	2.200	=	Medellín, Central				
Neiva, Surabastos	2.200	2.200	2.200	=	Palmira (Valle del Cauca)	2.333	2.367	2.350	+	Mayorista de Antioquia	1.600	1.667	1.633	-
Palmira (Valle del Cauca)	2.333	2.367	2.350	+	Pamplona (Norte de Santander)	1.850	1.900	1.880	+	Mango manzano				
Pamplona (Norte de Santander)	1.850	1.900	1.880	+	Pasto (Nariño)	1.638	1.855	1.783	-	Armenia, Mercar	458	472	463	--
Pasto (Nariño)	1.638	1.855	1.783	-	Pereira, La 41	2.200	2.200	2.200	=	Buenaventura (Valle del Cauca)	1.167	1.167	1.167	=
Pereira, La 41	2.200	2.200	2.200	=	Pereira, Mercasa	2.100	2.100	2.100	+	Cartago (Valle del Cauca)	800	867	822	+
Pereira, Mercasa	2.100	2.100	2.100	+	Popayán (Cauca)	1.560	1.600	1.580	+	Pereira, La 41	639	646	642	+
Popayán (Cauca)	1.560	1.600	1.580	+	San Gil (Santander)	1.750	2.320	2.035	+	Pereira, Mercasa	625	694	670	+
San Gil (Santander)	1.750	2.320	2.035	+	Socorro (Santander)	1.867	2.000	1.933	-	Tuluá (Valle del Cauca)	564	564	564	n.d.
Socorro (Santander)	1.867	2.000	1.933	-	Sogamoso (Boyacá)	2.100	2.100	2.100	-	Tunja (Boyacá)	818	818	818	-
Sogamoso (Boyacá)	2.100	2.100	2.100	-	Tuluá (Valle del Cauca)	2.225	2.225	2.225	=	Ubaté (Cundinamarca)	583	583	583	--
Tuluá (Valle del Cauca)	2.225	2.225	2.225	=	Tunja (Boyacá)	2.500	2.500	2.500	+	Mango mariquiteño				
Tunja (Boyacá)	2.500	2.500	2.500	+	Valledupar, Mercabastos	2.800	3.000	2.933	-	Ibagué, Plaza La 21	500	700	600	n.d.
Valledupar, Mercabastos	2.800	3.000	2.933	-	Villavicencio, CAV	2.700	2.850	2.783	+	Mango reina				
Villavicencio, CAV	2.700	2.850	2.783	+	Mandarina arrayana					Armenia, Mercar	417	417	417	=
Mandarina arrayana					Bogotá, D. C., Corabastos	909	955	939	-	Ibagué, Plaza La 21	700	700	700	+++
Bogotá, D. C., Corabastos	909	955	939	-	Buenaventura (Valle del Cauca)	1.500	1.500	1.500	=	Manizales (Caldas)	833	833	833	+
Buenaventura (Valle del Cauca)	1.500	1.500	1.500	=	Cali, Cavasa	1.200	1.325	1.263	+	Pereira, Mercasa	500	542	521	---
Cali, Cavasa	1.200	1.325	1.263	+	Cali, Santa Helena	1.150	1.150	1.150	n.d.	Mango Tommy				
Cali, Santa Helena	1.150	1.150	1.150	n.d.	Chiquinquirá (Boyacá)	520	520	520	+++	Armenia, Mercar	458	472	463	-
Chiquinquirá (Boyacá)	520	520	520	+++	Duitama (Boyacá)	800	800	800	n.d.	Mango Tommy				
Duitama (Boyacá)	800	800	800	n.d.	Ibagué, Plaza La 21	800	880	835	-	Armenia, Mercar	417	417	417	=
Ibagué, Plaza La 21	800	880	835	-	Neiva, Surabastos	900	940	924	+	Ibagué, Plaza La 21	700	700	700	+++
Neiva, Surabastos	900	940	924	+	Popayán (Cauca)	980	1.000	990	-	Manizales (Caldas)	833	833	833	+
Popayán (Cauca)	980	1.000	990	-	San Gil (Santander)	320	320	320	-	Pereira, Mercasa	500	542	521	---
San Gil (Santander)	320	320	320	-	Socorro (Santander)	250	280	265	-	Mango Tommy				
Socorro (Santander)	250	280	265	-	Sogamoso (Boyacá)	800	800	800	=	Armenia, Mercar	458	472	463	-
Sogamoso (Boyacá)	800	800	800	=	Tuluá (Valle del Cauca)	975	1.100	1.038	++					
Tuluá (Valle del Cauca)	975	1.100	1.038	++	Tunja (Boyacá)	682	712	694	-					
Tunja (Boyacá)	682	712	694	-										



PRECIOS MAYORISTAS

**Cuadro 2. Mercados mayoristas. Precios de venta de frutas frescas (continuación)
2013 (14 al 20 de diciembre)**

Productos y mercados	Pesos por kilogramo				Tenden- cia	Productos y mercados	Pesos por kilogramo				Tenden- cia	
	Mínimo	Máximo	Medio				Mínimo	Máximo	Medio			
Mango Tommy (continuación)						Manzana royal gala importada (continuación)						
Barranquilla, Barranquillita	1.000	1.200	1.133	-		Bogotá, D. C., Corabastos	3.158	3.228	3.204	+		
Bogotá, D. C., Corabastos	970	1.091	1.025	-		Bucaramanga, Centroabastos	2.875	2.967	2.938	+		
Bucaramanga, Centroabastos	920	1.013	968	-		Cali, Cavasa	3.000	3.053	3.026	-		
Bucaramanga, Mercados del centro	980	980	980	-		Cali, Santa Helena	2.807	2.825	2.816	+		
Cali, Cavasa	760	800	785	-		Chiquinquirá (Boyacá)	3.368	3.474	3.421	+		
Cali, Santa Helena	777	790	784	+		Cúcuta, Cenabastos	3.067	3.133	3.108	+		
Cartagena, Bazurto	1.000	1.000	1.000	--		Duitama (Boyacá)	3.500	3.500	3.500	n.d.		
Cartago (Valle del Cauca)	667	722	685	-		Ibagué, Plaza La 21	3.263	3.553	3.408	-		
Chiquinquirá (Boyacá)	792	792	792	=		Ipiales (Nariño)	2.965	3.026	2.996	+		
Cúcuta, Cenabastos	940	1.000	965	-		La Ceja (Antioquia)	2.895	2.895	2.895	-		
Duitama (Boyacá)	833	833	833	n.d.		Manizales (Caldas)	3.316	3.316	3.316	+		
Ibagué, Plaza La 21	700	800	750	=		Medellín, Central						
Ipiales (Nariño)	800	800	800	=		Mayorista de Antioquia	3.158	3.333	3.190	+		
La Ceja (Antioquia)	1.067	1.133	1.100	-		Montería (Córdoba)	3.246	3.246	3.246	=		
Manizales (Caldas)	1.083	1.083	1.083	=		Neiva, Surabastos	3.211	3.395	3.263	+		
Medellín, Central						Palmira (Valle del Cauca)	3.158	3.158	3.158	=		
Mayorista de Antioquia	833	975	873	--		Pamplona (Norte de Santander)	3.250	3.250	3.250	=		
Medellín, Coomerca	967	1.000	983	-		Pasto (Nariño)	3.070	3.070	3.070	-		
Montería (Córdoba)	1.000	1.000	1.000	+		Pereira, La 41	3.333	3.333	3.333	+		
Neiva, Surabastos	640	700	660	--		Pereira, Mercasa	3.298	3.298	3.298	=		
Palmira (Valle del Cauca)	960	1.000	980	-		Popayán (Cauca)	2.965	2.982	2.974	+		
Pasto (Nariño)	868	902	880	-		Rionegro (Antioquia)	3.158	3.298	3.196	+		
Pereira, La 41	688	694	691	-		San Gil (Santander)	3.667	3.667	3.667	+		
Pereira, Mercasa	688	750	729	-		Socorro (Santander)	3.500	3.500	3.500	+		
Popayán (Cauca)	1.000	1.020	1.010	+		Sogamoso (Boyacá)	3.375	3.375	3.375	=		
Rionegro (Antioquia)	900	1.350	1.104	--		Tuluá (Valle del Cauca)	3.298	3.298	3.298	=		
San Gil (Santander)	710	920	815	--		Tunja (Boyacá)	3.158	3.211	3.200	+		
Sincelejo (Sucre)	1.080	1.307	1.173	-		Ubaté (Cundinamarca)	3.250	3.250	3.250	=		
Socorro (Santander)	680	680	680	--		Valledupar, Mercado Nuevo	3.400	3.400	3.400	=		
Sogamoso (Boyacá)	917	917	917	=		Villavicencio, CAV	3.158	3.289	3.180	+		
Tuluá (Valle del Cauca)	701	701	701	-		Manzana verde importada						
Tunja (Boyacá)	879	939	909	-		Armenia, Mercar	3.684	3.684	3.684	=		
Ubaté (Cundinamarca)	667	667	667	--		Barranquilla, Barranquillita	3.882	3.895	3.890	+		
Villavicencio, CAV	950	1.000	976	-		Bogotá, D. C., Corabastos	3.614	3.772	3.665	+		
Manzana nacional						Bucaramanga, Centroabastos	3.300	3.417	3.371	-		
Bogotá, D. C., Corabastos	2.125	2.583	2.368	+		Buenaventura (Valle del Cauca)	3.684	3.684	3.684	=		
Medellín, Central						Cali, Cavasa	3.158	3.684	3.421	-		
Mayorista de Antioquia	2.500	2.500	2.500	-		Cali, Santa Helena	3.193	3.246	3.219	-		
Tunja (Boyacá)	1.500	1.600	1.550	+		Cartagena, Bazurto	3.719	3.754	3.743	+		
Manzana roja importada						Cartago (Valle del Cauca)	3.281	3.333	3.310	+		
Armenia, Mercar	3.421	3.421	3.421	=		Chiquinquirá (Boyacá)	3.395	3.500	3.447	+		
Barranquilla, Barranquillita	3.579	3.579	3.579	=		Cúcuta, Cenabastos	3.383	3.617	3.483	-		
Bogotá, D. C., Corabastos	3.158	3.368	3.268	+		Duitama (Boyacá)	3.500	3.500	3.500	n.d.		
Bucaramanga, Centroabastos	2.863	2.900	2.885	-		Ibagué, Plaza La 21	3.263	3.947	3.572	+		
Buenaventura (Valle del Cauca)	3.158	3.158	3.158	=		Ipiales (Nariño)	3.491	3.579	3.535	-		
Cali, Cavasa	3.035	3.053	3.044	-		La Ceja (Antioquia)	3.070	3.070	3.070	-		
Cali, Santa Helena	2.719	2.737	2.728	+		Manizales (Caldas)	3.724	3.750	3.737	+		
Cartagena, Bazurto	3.368	3.368	3.368	+		Medellín, Central						
Cartago (Valle del Cauca)	3.158	3.193	3.181	=		Mayorista de Antioquia	3.737	3.912	3.853	+		
Chiquinquirá (Boyacá)	3.368	3.474	3.421	+		Montería (Córdoba)	3.947	3.947	3.947	=		
Cúcuta, Cenabastos	3.117	3.300	3.175	-		Neiva, Surabastos	3.632	3.737	3.674	-		
Duitama (Boyacá)	3.500	3.500	3.500	n.d.		Palmira (Valle del Cauca)	3.421	3.579	3.500	-		
Ibagué, Plaza La 21	3.263	3.421	3.342	+		Pamplona (Norte de Santander)	3.750	3.750	3.750	=		
Ipiales (Nariño)	2.789	2.789	2.789	-		Pasto (Nariño)	3.509	3.596	3.567	-		
La Ceja (Antioquia)	3.053	3.053	3.053	+		Pereira, La 41	3.596	3.649	3.623	+		
Manizales (Caldas)	3.289	3.289	3.289	-		Pereira, Mercasa	3.596	3.596	3.596	+		
Medellín, Central						Popayán (Cauca)	2.982	3.000	2.991	+		
Mayorista de Antioquia	3.070	3.333	3.182	-		Rionegro (Antioquia)	3.737	3.947	3.844	+		
Montería (Córdoba)	3.456	3.456	3.456	=		San Gil (Santander)	3.533	3.533	3.533	-		
Neiva, Surabastos	3.158	3.211	3.179	-		Sincelejo (Sucre)	3.500	3.500	3.500	=		
Palmira (Valle del Cauca)	3.158	3.158	3.158	=		Socorro (Santander)	3.400	3.400	3.400	+		
Pamplona (Norte de Santander)	3.500	3.500	3.500	=		Sogamoso (Boyacá)	3.375	3.500	3.438	-		
Pasto (Nariño)	2.982	3.070	3.041	+		Tuluá (Valle del Cauca)	3.737	3.737	3.737	-		
Pereira, La 41	3.298	3.333	3.316	+		Tunja (Boyacá)	3.684	3.684	3.684	+		
Pereira, Mercasa	3.263	3.298	3.289	+		Ubaté (Cundinamarca)	3.500	3.500	3.500	=		
Popayán (Cauca)	2.930	2.930	2.930	+		Valledupar, Mercado Nuevo	3.579	3.579	3.579	=		
Rionegro (Antioquia)	3.158	3.561	3.296	+		Villavicencio, CAV	3.816	3.961	3.923	+		
San Gil (Santander)	3.633	3.633	3.633	+		Maracuyá						
Sincelejo (Sucre)	3.500	3.500	3.500	=		Armenia, Mercar	1.833	1.900	1.867	++		
Socorro (Santander)	3.500	3.500	3.500	+		Bucaramanga, Centroabastos	1.929	2.107	2.037	+		
Sogamoso (Boyacá)	3.375	3.375	3.375	=		Buenaventura (Valle del Cauca)	2.000	2.000	2.000	=		
Tuluá (Valle del Cauca)	3.193	3.193	3.193	=		Cali, Cavasa	1.775	2.050	1.900	++		
Tunja (Boyacá)	2.947	3.342	3.242	+		Cali, Santa Helena	1.550	1.650	1.600	+		
Valledupar, Mercado Nuevo	3.579	3.579	3.579	+		Cartago (Valle del Cauca)	1.500	1.700	1.589	++		
Villavicencio, CAV	3.224	3.289	3.268	+		Chiquinquirá (Boyacá)	1.600	1.800	1.700	-		
Manzana royal gala importada						Cúcuta, Cenabastos	1.389	1.456	1.418	+		
Armenia, Mercar	3.421	3.421	3.421	=		Duitama (Boyacá)	1.650	1.700	1.675	n.d.		

Cuadro 2. Mercados mayoristas. Precios de venta de frutas frescas (continuación)
2013 (14 al 20 de diciembre)

Productos y mercados	Pesos por kilogramo				Tendencia	Productos y mercados	Pesos por kilogramo				Tendencia
	Mínimo	Máximo	Medio	Precios			Mínimo	Máximo	Medio	Precios	
Maracuyá (continuación)						Mora de Castilla (continuación)					
Ibagué, Plaza La 21	1.520	1.733	1.620		+	Barranquilla, Barranquillita	2.200	2.300	2.267		-
La Ceja (Antioquia)	1.867	1.867	1.867		++	Barranquilla, Granabastos	2.330	2.390	2.358		-
Manizales (Caldas)	1.250	1.500	1.375		+	Bogotá, D. C., Corabastos	1.846	2.103	2.024		-
Medellín, Coomerca	1.350	1.467	1.403		++	Bucaramanga, Centroabastos	1.630	1.700	1.670		-
Montería (Córdoba)	1.000	1.000	1.000		=	Buenaventura (Valle del Cauca)	2.700	2.700	2.700		=
Neiva, Surabastos	1.800	2.250	2.000		-	Cali, Cavasa	2.400	2.520	2.457		++
Palmira (Valle del Cauca)	1.500	1.650	1.575		+++	Cali, Santa Helena	1.960	1.960	1.960		+
Pamplona (Norte de Santander)	2.000	2.000	2.000		+++	Cartagena, Bazurto	2.034	2.057	2.044		-
Pasto (Nariño)	807	837	822		+	Cartago (Valle del Cauca)	1.867	2.000	1.933		-
Pereira, La 41	1.650	1.675	1.663		++	Chiquinquirá (Boyacá)	1.000	1.643	1.321		--
Pereira, Mercasa	1.725	1.875	1.813		++	Cúcuta, Cenabastos	1.417	1.667	1.524		-
Popayán (Cauca)	1.400	2.050	1.725		+	Cúcuta, La Nueva Sexta	1.667	1.833	1.750		-
Rionegro (Antioquia)	1.625	2.000	1.796		+	Duitama (Boyacá)	2.000	2.000	2.000		n.d.
San Gil (Santander)	1.787	2.000	1.893		+++	El Santuario (Antioquia)	1.300	1.300	1.300		-
Santa Bárbara (Antioquia)	875	1.233	1.054		+++	Ibagué, Plaza La 21	1.600	1.800	1.750		-
Sincelejo (Sucre)	1.525	1.550	1.536		+	Ipiales (Nariño)	1.188	1.250	1.219		++
Socorro (Santander)	1.800	1.800	1.800		+++	La Ceja (Antioquia)	1.500	1.500	1.500		=
Sogamoso (Boyacá)	1.900	1.900	1.900		+	Manizales (Caldas)	2.500	2.775	2.638		+
Sonsón (Antioquia)	1.025	1.025	1.025		=	Marinilla (Antioquia)	1.750	1.950	1.850		-
Tuluá (Valle del Cauca)	1.450	1.600	1.525		+	Medellín, Central					
Tunja (Boyacá)	2.222	2.333	2.267		+++	Mayorista de Antioquia	1.500	2.100	1.798		--
Ubaté (Cundinamarca)	2.000	2.000	2.000		++	Medellín, Coomerca	1.600	1.667	1.622		+
Valledupar, Mercabastos	1.800	2.200	2.067		+++	Montería (Córdoba)	2.167	2.167	2.167		=
Villavicencio, CAV	2.000	2.275	2.142		++	Neiva, Surabastos	1.760	2.040	1.896		+
						Palmira (Valle del Cauca)	2.000	2.000	2.000		+
Maracuyá antioqueño						Pamplona (Norte de Santander)	1.200	1.200	1.200		+
Medellín, Central						Pasto (Nariño)	1.313	1.688	1.563		++
Mayorista de Antioquia	1.275	1.800	1.577		++	Pereira, La 41	1.800	1.800	1.800		=
Sincelejo (Sucre)	1.775	2.000	1.903		++	Pereira, Mercasa	1.875	2.200	2.019		-
						Popayán (Cauca)	1.680	2.000	1.840		-
Maracuyá huilense						Rionegro (Antioquia)	2.000	2.450	2.242		+
Bogotá, D. C., Corabastos	2.067	2.267	2.188		+	San Gil (Santander)	1.547	1.547	1.547		-
						Sincelejo (Sucre)	1.700	2.000	1.867		-
Maracuyá santandereano						Socorro (Santander)	2.000	2.000	2.000		--
Barranquilla, Barranquillita	2.367	2.367	2.367		+	Sogamoso (Boyacá)	2.000	2.000	2.000		=
Cartagena, Bazurto	1.689	1.889	1.822		+	Tuluá (Valle del Cauca)	1.813	1.973	1.893		-
Valledupar, Mercabastos	2.333	2.417	2.389		+	Tunja (Boyacá)	1.900	2.000	1.960		=
						Valledupar, Mercabastos	2.000	2.400	2.200		+
Maracuyá valluno						Villavicencio, CAV	2.083	2.333	2.201		-
Barranquilla, Barranquillita	2.225	2.275	2.250		=						
Barranquilla, Granabastos	2.075	2.300	2.167		++	Naranja común					
Cartagena, Bazurto	2.500	2.667	2.600		+	Barranquilla, Barranquillita	400	400	400		-
Medellín, Central						Bogotá, D. C., Corabastos	372	417	403		+
Mayorista de Antioquia	1.767	2.133	1.932		+	Bucaramanga, Centroabastos	500	580	519		++
						Bucaramanga, Mercados del centro	460	460	460		--
Melón Cantalup						Cali, Cavasa	333	333	333		=
Armenia, Mercar	1.300	1.500	1.417		+	Cartagena, Bazurto	360	453	404		+
Barranquilla, Barranquillita	1.900	1.900	1.900		-	Chiquinquirá (Boyacá)	290	290	290		=
Barranquilla, Granabastos	1.600	1.900	1.750		++	Cúcuta, Cenabastos	350	400	390		+
Bogotá, D. C., Corabastos	2.467	2.633	2.560		+++	Cúcuta, La Nueva Sexta	233	383	329		-
Bucaramanga, Centroabastos	1.733	2.000	1.823		-	Ibagué, Plaza La 21	256	320	288		+
Cali, Cavasa	1.400	1.600	1.494		+	Montería (Córdoba)	320	320	320		=
Cali, Santa Helena	1.500	1.550	1.525		-	Neiva, Surabastos	272	272	272		-
Cartagena, Bazurto	1.917	1.958	1.944		++	Pamplona (Norte de Santander)	220	220	220		--
Cartago (Valle del Cauca)	1.233	1.233	1.233		-	San Gil (Santander)	195	213	204		--
Cúcuta, Cenabastos	1.350	1.467	1.411		-	Sincelejo (Sucre)	400	400	400		+
Cúcuta, La Nueva Sexta	1.300	1.400	1.354		-	Socorro (Santander)	195	200	198		---
Duitama (Boyacá)	1.550	1.550	1.550		n.d.	Sonsón (Antioquia)	280	280	280		+++
Ibagué, Plaza La 21	1.650	1.850	1.704		-	Tunja (Boyacá)	367	383	377		+
Manizales (Caldas)	1.393	1.393	1.393		=	Ubaté (Cundinamarca)	500	500	500		+++
Medellín, Central						Valledupar, Mercado Nuevo	400	500	433		--
Mayorista de Antioquia	1.633	1.967	1.886		+	Yarumal (Antioquia)	230	230	230		+
Montería (Córdoba)	1.800	1.800	1.800		=						
Neiva, Surabastos	2.000	2.450	2.150		+	Naranja Valencia					
Pamplona (Norte de Santander)	1.500	1.500	1.500		=	Armenia, Mercar	300	307	304		+
Pasto (Nariño)	1.333	1.767	1.622		=	Armenia, Retiro	293	313	303		+
Pereira, La 41	1.267	1.267	1.267		=	Barranquilla, Barranquillita	800	800	800		=
Pereira, Mercasa	1.600	2.100	1.913		++	Bogotá, D. C., Corabastos	758	818	802		+
San Gil (Santander)	1.293	1.340	1.317		+	Bucaramanga, Centroabastos	430	440	439		=
Sincelejo (Sucre)	1.800	1.800	1.800		=	Buenaventura (Valle del Cauca)	627	627	627		=
Socorro (Santander)	1.200	1.200	1.200		n.d.	Cali, Cavasa	400	400	400		=
Sogamoso (Boyacá)	1.800	1.800	1.800		+	Cali, Santa Helena	393	400	397		+
Tuluá (Valle del Cauca)	1.233	1.233	1.233		-	Cartago (Valle del Cauca)	313	313	313		=
Tunja (Boyacá)	1.900	2.250	2.180		++	Duitama (Boyacá)	700	700	700		n.d.
Ubaté (Cundinamarca)	1.950	1.950	1.950		-	Ibagué, Plaza La 21	460	540	500		++
Valledupar, Mercado Nuevo	1.500	1.800	1.633		-	Ipiales (Nariño)	550	550	550		+
Villavicencio, CAV	1.900	2.100	2.008		+	La Ceja (Antioquia)	800	867	833		+
						Manizales (Caldas)	475	480	478		-
Mora de Castilla						Medellín, Central					
Armenia, Mercar	1.800	1.900	1.867		-	Mayorista de Antioquia	700	733	714		-

**Cuadro 2. Mercados mayoristas. Precios de venta de frutas frescas (continuación)
2013 (14 al 20 de diciembre)**

Productos y mercados	Pesos por kilogramo				Tenden- cia	Productos y mercados	Pesos por kilogramo				Tenden- cia
	Mínimo	Máximo	Medio	Precios			Mínimo	Máximo	Medio	Precios	
Naranja Valencia (continuación)						Patilla (continuación)					
Medellín, Coomerca	600	600	600	=		Cartago (Valle del Cauca)	667	683	678	+	
Montería (Córdoba)	560	560	560	=		Cúcuta, Cenabastos	700	700	700	=	
Neiva, Surabastos	400	400	400	++		Cúcuta, La Nueva Sexta	750	800	790	-	
Palmira (Valle del Cauca)	360	380	370	=		Ibagué, Plaza La 21	600	600	600	++	
Pasto (Nariño)	513	515	514	-		Medellín, Central					
Pereira, La 41	450	450	450	=		Mayorista de Antioquia	600	600	600	=	
Pereira, Mercasa	450	450	450	=		Medellín, Coomerca	600	600	600	=	
Popayán (Cauca)	480	500	490	=		Montería (Córdoba)	667	667	667	+++	
Rionegro (Antioquia)	918	1.000	955	+		Neiva, Surabastos	600	600	600	=	
Sincelejo (Sucre)	500	500	500	=		Palmira (Valle del Cauca)	700	700	700	=	
Tunja (Boyacá)	567	633	620	++		Pasto (Nariño)	833	867	844	-	
Villavicencio, CAV	400	425	417	+		Popayán (Cauca)	850	900	875	-	
Papaya hawaiana						Pera importada					
Bogotá, D. C., Corabastos	1.426	1.611	1.522	+		Armenia, Mercar	3.500	3.500	3.500	=	
Chiquinquirá (Boyacá)	940	980	960	+		Bogotá, D. C., Corabastos	3.317	3.617	3.440	+	
Duitama (Boyacá)	1.000	1.000	1.000	n.d.		Bucaramanga, Centroabastos	3.000	3.025	3.005	-	
La Ceja (Antioquia)	1.183	1.183	1.183	+		Buenaventura (Valle del Cauca)	3.421	3.421	3.421	=	
Medellín, Central						Cali, Cavasa	3.123	3.158	3.140	-	
Mayorista de Antioquia	1.507	2.040	1.797	+++		Cali, Santa Helena	3.193	3.211	3.202	-	
Medellín, Coomerca	1.000	1.000	1.000	=		Cartagena, Bazurto	3.579	3.579	3.579	+	
Rionegro (Antioquia)	1.200	1.450	1.351	+		Cartago (Valle del Cauca)	3.250	3.250	3.250	+	
Papaya Maradol						Pera nacional					
Armenia, Mercar	800	967	856	++		Chiquinquirá (Boyacá)	2.100	2.100	2.100	=	
Barranquilla, Barranquillita	1.425	1.575	1.475	-		Piña gold					
Barranquilla, Granabastos	1.400	1.500	1.458	+++		Armenia, Mercar	800	950	894	-	
Bogotá, D. C., Corabastos	1.278	1.537	1.390	---		Bogotá, D. C., Corabastos	1.364	1.606	1.508	-	
Bucaramanga, Centroabastos	1.200	1.350	1.307	++		Cali, Cavasa	950	1.000	988	+	
Buenaventura (Valle del Cauca)	1.333	1.333	1.333	=		Cali, Santa Helena	833	867	850	+	
Cali, Cavasa	900	1.075	981	+		Cartago (Valle del Cauca)	1.400	1.400	1.400	+	
Cali, Santa Helena	833	867	850	=		Ibagué, Plaza La 21	1.200	1.500	1.313	-	
Cartagena, Bazurto	1.500	1.500	1.500	-		Manizales (Caldas)	1.200	1.250	1.225	+	
Chiquinquirá (Boyacá)	760	760	760	++		Medellín, Central					
Cúcuta, Cenabastos	1.200	1.200	1.200	++		Mayorista de Antioquia	1.100	1.233	1.148	--	
Cúcuta, La Nueva Sexta	1.000	1.175	1.085	+		Medellín, Coomerca	1.200	1.300	1.231	++	
Duitama (Boyacá)	775	825	800	n.d.		Neiva, Surabastos	1.150	1.250	1.190	+	
Ibagué, Plaza La 21	1.150	1.300	1.229	+		Palmira (Valle del Cauca)	900	900	900	-	
Ipiales (Nariño)	1.500	1.500	1.500	+++		Pasto (Nariño)	1.333	1.333	1.333	+	
La Ceja (Antioquia)	1.400	1.400	1.400	+		Pereira, La 41	1.200	1.275	1.238	-	
Manizales (Caldas)	1.325	1.350	1.338	++		Pereira, Mercasa	1.200	1.250	1.213	-	
Medellín, Central						Rionegro (Antioquia)	1.325	1.600	1.463	-	
Mayorista de Antioquia	1.500	1.633	1.561	+		Sogamoso (Boyacá)	1.800	1.800	1.800	=	
Medellín, Coomerca	500	500	500	=		Tuluá (Valle del Cauca)	1.033	1.033	1.033	=	
Neiva, Surabastos	1.450	1.500	1.490	+		Tunja (Boyacá)	1.550	1.700	1.617	-	
Palmira (Valle del Cauca)	800	800	800	+		Villavicencio, CAV	975	1.000	996	-	
Pamplona (Norte de Santander)	1.500	1.650	1.613	=		Piña manzana					
Pasto (Nariño)	1.100	1.100	1.100	+		Armenia, Mercar	800	800	800	=	
Pereira, La 41	1.150	1.200	1.175	++							
Pereira, Mercasa	1.167	1.167	1.167	++							
Popayán (Cauca)	1.250	1.300	1.275	+							
Rionegro (Antioquia)	1.550	1.750	1.681	++							
San Gil (Santander)	1.000	1.200	1.100	+++							
Socorro (Santander)	653	827	740	+							
Sogamoso (Boyacá)	1.200	1.200	1.200	=							
Tuluá (Valle del Cauca)	725	850	788	++							
Tunja (Boyacá)	1.074	1.315	1.178	--							
Ubaté (Cundinamarca)	1.250	1.250	1.250	+							
Vallidupar, Mercado Nuevo	600	600	600	=							
Villavicencio, CAV	1.208	1.514	1.343	-							
Papaya melona											
Bucaramanga, Centroabastos	1.000	1.200	1.093	+							
Medellín, Central											
Mayorista de Antioquia	800	1.000	912	-							
Papaya redonda											
Bucaramanga, Centroabastos	750	1.000	867	++							
Cartago (Valle del Cauca)	1.067	1.067	1.067	++							
Medellín, Central											
Mayorista de Antioquia	800	1.000	912	--							
Patilla											
Armenia, Mercar	500	600	533	++							
Barranquilla, Barranquillita	675	675	675	++							
Bogotá, D. C., Corabastos	500	600	574	++							
Bucaramanga, Centroabastos	650	683	663	+							
Cali, Cavasa	650	675	663	+							
Cali, Santa Helena	567	567	567	+							
Cartagena, Bazurto	575	575	575	+							

Cuadro 2. Mercados mayoristas. Precios de venta de frutas frescas (continuación)
2013 (14 al 20 de diciembre)

Productos y mercados	Pesos por kilogramo				Tenden- cia	Productos y mercados	Pesos por kilogramo				Tenden- cia
	Mínimo	Máximo	Medio	Precios			Mínimo	Máximo	Medio	Precios	
Piña manzana (continuación)						Tomate de árbol (continuación)					
Buenaventura (Valle del Cauca)	600	600	600	=		Manizales (Caldas)	1.160	1.160	1.160	-	
Cali, Cavasa	700	700	700	+		Marinilla (Antioquia)	938	958	950	++	
Cali, Santa Helena	700	700	700	=		Medellín, Central					
La Ceja (Antioquia)	967	967	967	=		Mayorista de Antioquia	1.083	1.167	1.126	+	
Manizales (Caldas)	875	900	888	+		Medellín, Coomerca	1.100	1.150	1.131	++	
Medellín, Central						Montería (Córdoba)	1.419	1.419	1.419	-	
Mayorista de Antioquia	850	925	895	+		Neiva, Surabastos	1.340	1.400	1.368	-	
Palmira (Valle del Cauca)	450	483	467	=		Palmira (Valle del Cauca)	1.267	1.300	1.283	+	
Pasto (Nariño)	917	925	919	+		Pamplona (Norte de Santander)	1.500	1.500	1.500	+	
Pereira, La 41	1.000	1.000	1.000	=		Pasto (Nariño)	1.013	1.026	1.021	--	
Pereira, Mercasa	950	1.000	988	+		Pereira, La 41	1.350	1.367	1.358	-	
Popayán (Cauca)	725	750	738	=		Pereira, Mercasa	1.425	1.433	1.427	+	
Rionegro (Antioquia)	917	1.000	957	+		Peñol (Antioquia)	848	875	864	+	
Tuluá (Valle del Cauca)	667	717	692	-		Popayán (Cauca)	1.056	1.456	1.256	+	
Piña perolera						Rionegro (Antioquia)	950	1.000	968	-	
Barranquilla, Barranquillita	950	1.020	997	-		San Gil (Santander)	1.173	1.340	1.257	++	
Barranquilla, Granabastos	1.050	1.140	1.097	-		San Vicente (Antioquia)	1.038	1.038	1.038	+++	
Bogotá, D. C., Corabastos	667	766	729	+		Sincedejo (Sucre)	1.403	1.449	1.429	+	
Bucaramanga, Centroabastos	633	711	670	+		Socorro (Santander)	1.200	1.200	1.200	=	
Cartagena, Bazurto	980	1.020	997	-		Sogamoso (Boyacá)	1.160	1.160	1.160	=	
Chiquinquirá (Boyacá)	840	840	840	=		Sonsón (Antioquia)	763	763	763	=	
Cúcuta, Cenabastos	772	830	808	-		Tuluá (Valle del Cauca)	1.450	1.475	1.463	-	
Cúcuta, La Nueva Sexta	1.044	1.078	1.067	+		Tunja (Boyacá)	1.040	1.133	1.104	-	
Duitama (Boyacá)	783	783	783	n.d.		Valledupar, Mercabastos	1.600	1.600	1.600	+	
Medellín, Central						Villavicencio, CAV	1.380	1.440	1.403	+	
Mayorista de Antioquia	825	833	833	+		Uchuva con cáscara					
Montería (Córdoba)	960	960	960	=		Bogotá, D. C., Corabastos	2.550	3.500	3.127	--	
Neiva, Surabastos	911	1.071	982	+		Bucaramanga, Centroabastos	3.250	4.200	3.623	--	
Pamplona (Norte de Santander)	783	783	783	=		Cúcuta, Cenabastos	2.667	2.833	2.729	-	
Sincedejo (Sucre)	800	880	827	-		Cúcuta, La Nueva Sexta	2.750	3.000	2.875	-	
Socorro (Santander)	500	600	550	-		Duitama (Boyacá)	3.500	3.500	3.500	n.d.	
Sogamoso (Boyacá)	833	833	833	-		Ibagué, Plaza La 21	1.600	2.320	1.973	--	
Tunja (Boyacá)	833	833	833	-		Medellín, Central					
Ubaté (Cundinamarca)	714	714	714	++		Mayorista de Antioquia	2.133	2.833	2.342	--	
Valledupar, Mercabastos	1.020	1.200	1.107	-		Neiva, Surabastos	3.900	4.000	3.940	-	
Villavicencio, CAV	758	788	774	-		Rionegro (Antioquia)	2.050	2.050	2.050	+	
Pitahaya						San Gil (Santander)	3.000	3.000	3.000	=	
Bogotá, D. C., Corabastos	5.667	6.000	5.945	++		Socorro (Santander)	3.000	3.000	3.000	=	
Bucaramanga, Centroabastos	5.625	6.000	5.776	+		Uva importada					
Ibagué, Plaza La 21	4.500	4.500	4.500	++		Bogotá, D. C., Corabastos	6.248	6.701	6.476	+	
Medellín, Central						Bucaramanga, Centroabastos	8.125	8.250	8.188	+	
Mayorista de Antioquia	4.333	6.000	5.461	-		Cali, Cavasa	5.889	6.111	6.000	-	
San Gil (Santander)	3.967	3.967	3.967	-		Cartagena, Bazurto	7.056	7.056	7.056	+	
Socorro (Santander)	4.000	4.000	4.000	+		Cúcuta, Cenabastos	8.750	8.750	8.750	=	
Tunja (Boyacá)	5.000	5.000	5.000	+		Medellín, Central					
Tangelo						Mayorista de Antioquia	6.292	6.563	6.475	+	
Bogotá, D. C., Corabastos	1.560	1.933	1.776	+++		Sogamoso (Boyacá)	6.389	6.389	6.389	=	
Bucaramanga, Centroabastos	1.200	1.453	1.251	++		Tunja (Boyacá)	6.211	6.211	6.211	+	
Cali, Cavasa	1.367	1.567	1.458	++		Villavicencio, CAV	6.056	6.403	6.229	-	
Cartago (Valle del Cauca)	1.400	1.500	1.450	+		Uva Isabela					
Manizales (Caldas)	1.425	1.425	1.425	++		Armenia, Mercar	2.056	2.115	2.080	-	
Medellín, Central						Bogotá, D. C., Corabastos	2.000	2.267	2.155	+	
Mayorista de Antioquia	1.200	1.475	1.340	+		Bucaramanga, Centroabastos	1.947	2.120	2.033	+	
Pereira, La 41	1.067	1.100	1.083	+		Cali, Cavasa	1.600	1.813	1.703	+	
Pereira, Mercasa	1.500	1.500	1.500	+++		Cali, Santa Helena	1.627	1.653	1.640	-	
Rionegro (Antioquia)	1.350	1.550	1.479	+		Chiquinquirá (Boyacá)	2.400	2.400	2.400	=	
Tunja (Boyacá)	1.200	1.200	1.200	-		Ibagué, Plaza La 21	1.800	1.920	1.860	=	
Ubaté (Cundinamarca)	1.500	1.500	1.500	+		Ipiales (Nariño)	2.200	2.200	2.200	=	
Tomate de árbol						La Ceja (Antioquia)	2.200	2.200	2.200	-	
Armenia, Mercar	1.000	1.200	1.133	--		Medellín, Central					
Barranquilla, Barranquillita	1.350	1.350	1.350	=		Mayorista de Antioquia	2.000	2.067	2.006	--	
Barranquilla, Granabastos	1.325	1.500	1.392	+		Neiva, Surabastos	1.040	1.240	1.128	+	
Bogotá, D. C., Corabastos	1.293	1.440	1.378	+		Palmira (Valle del Cauca)	1.520	1.520	1.520	+	
Bucaramanga, Centroabastos	1.240	1.493	1.374	-		Pamplona (Norte de Santander)	3.000	3.000	3.000	=	
Buenaventura (Valle del Cauca)	1.533	1.533	1.533	=		Pasto (Nariño)	1.547	1.627	1.591	+	
Cali, Cavasa	1.325	1.400	1.369	+		Popayán (Cauca)	2.600	2.667	2.633	-	
Cali, Santa Helena	1.250	1.350	1.300	+		Rionegro (Antioquia)	2.650	2.800	2.700	-	
Cartagena, Bazurto	1.467	1.533	1.489	+		San Gil (Santander)	2.720	2.720	2.720	-	
Cartago (Valle del Cauca)	1.333	1.400	1.367	+		Socorro (Santander)	2.800	2.800	2.800	+	
Chiquinquirá (Boyacá)	1.450	1.625	1.538	+		Sogamoso (Boyacá)	2.500	2.500	2.500	++	
Cúcuta, Cenabastos	1.875	1.889	1.882	-		Tuluá (Valle del Cauca)	2.000	2.000	2.000	=	
Duitama (Boyacá)	1.300	1.300	1.300	n.d.		Tunja (Boyacá)	2.160	2.240	2.176	-	
El Santuario (Antioquia)	750	925	838	-		Ubaté (Cundinamarca)	2.400	2.400	2.400	--	
Ibagué, Plaza La 21	1.200	1.233	1.212	++		Villavicencio, CAV	2.200	2.360	2.267	+	
Ipiales (Nariño)	1.000	1.000	1.000	-		Uva negra					
La Ceja (Antioquia)	1.133	1.133	1.133	+		Bogotá, D. C., Corabastos	3.889	3.889	3.889	n.d.	

**Cuadro 2. Mercados mayoristas. Precios de venta de frutas frescas (conclusión)
2013 (14 al 20 de diciembre)**

Productos y mercados	Pesos por kilogramo				Tenden- cia	Productos y mercados	Pesos por kilogramo				Tenden- cia
	Mínimo	Máximo	Medio	Precios			Mínimo	Máximo	Medio	Precios	
Uva negra (continuación)						Uva roja (continuación)					
Cartago (Valle del Cauca)	3.813	4.187	4.044		+	Ipiales (Nariño)	3.750	4.000	3.875		=
Duitama (Boyacá)	2.500	2.500	2.500		n.d.	Neiva, Surabastos	4.350	4.450	4.410		+
Sogamoso (Boyacá)	2.500	2.500	2.500		=	Pereira, La 41	6.111	6.111	6.111		=
Uva red globe nacional						Pereira, Mercasa	6.407	6.444	6.435		+
Armenia, Mercar	3.813	4.100	3.909		+	Sincelejo (Sucre)	5.000	5.000	5.000		=
Barranquilla, Barranquillita	3.893	3.947	3.911		-	Sogamoso (Boyacá)	2.792	2.792	2.792		=
Barranquilla, Granabastos	4.000	4.400	4.267		-	Uva verde					
Bogotá, D. C., Corabastos	3.899	4.101	4.014		-	Bogotá, D. C., Corabastos	3.508	3.641	3.564		-
Bucaramanga, Centroabastos	3.360	3.640	3.520		+	Bucaramanga, Centroabastos	2.320	2.960	2.610		+
Cali, Cavasa	3.963	4.037	4.000		-	Cartago (Valle del Cauca)	3.280	3.720	3.573		+
Cali, Santa Helena	3.250	3.250	3.250		+	Cúcuta, Cenabastos	3.741	3.741	3.741		-
Cartagena, Bazarito	4.778	4.833	4.815		-	Duitama (Boyacá)	2.667	2.708	2.688		n.d.
Ibagué, Plaza La 21	4.000	4.280	4.160		+	Manizales (Caldas)	3.000	3.000	3.000		=
La Ceja (Antioquia)	4.111	4.111	4.111		+	Medellín, Central					
Manizales (Caldas)	3.813	3.813	3.813		+	Mayorista de Antioquia	3.778	4.000	3.960		++
Medellín, Central						Neiva, Surabastos	4.350	4.450	4.400		=
Mayorista de Antioquia	4.020	4.020	4.020		+	San Gil (Santander)	5.185	5.185	5.185		=
Montería (Córdoba)	7.296	7.296	7.296		=	Socorro (Santander)	3.909	3.909	3.909		-
Pasto (Nariño)	3.253	3.280	3.271		+	Sogamoso (Boyacá)	2.917	2.917	2.917		=
Pereira, La 41	4.000	4.000	4.000		=	Tunja (Boyacá)	3.040	3.120	3.080		+
Pereira, Mercasa	4.000	4.000	4.000		+	Villavicencio, CAV	3.000	3.229	3.080		+
Rionegro (Antioquia)	4.389	4.444	4.415		+	Zapote					
San Gil (Santander)	4.889	4.889	4.889		-	Barranquilla, Barranquillita	2.130	2.130	2.130		+
Socorro (Santander)	4.091	4.091	4.091		=	Cali, Cavasa	1.767	1.800	1.783		+
Tuluá (Valle del Cauca)	3.633	3.733	3.683		-	Medellín, Central					
Villavicencio, CAV	3.841	4.211	4.091		-	Mayorista de Antioquia	1.900	1.900	1.900		n.d.
Uva roja						Neiva, Surabastos	1.200	1.200	1.200		--
Duitama (Boyacá)	2.875	2.917	2.896		n.d.	Tuluá (Valle del Cauca)	1.233	1.233	1.233		=

Tendencias:

- (--) Variación mayor al -20 %
 (-) Variación entre -10 % y -20 %
 (-) Variación entre 0 % y -10 %

- (=) Variación igual a 0 %
 (+) Variación entre 0 % y 10 %
 (+) Variación entre 10 % y 20 %
 (+++) Variación mayor al 20 %
 (n.d.) No determinado

Tubérculos, raíces y plátanos

Baja el precio del papa criolla limpia



Fuente: DANE.

Un aumento de la disponibilidad de papa criolla limpia procedente de Samacá, Ventaquemada, Tibaná y Ramiriquí (Boyacá), en donde hay cultivos en fase productiva, hizo que su precio cayera en diecinueve de los treinta y cinco mercados donde se comercializó. Por ejemplo, en Tunja el kilo se vendió a \$534, y se disminuyó en promedio un 18,42 %. A su vez, en Bogotá D. C. el kilo se transó a \$1.072, lo que significó una baja de 7,95 %.

Comportamiento similar presentaron la arracacha amarilla, el ñame criollo y las yucas ICA y criolla. Para el primer alimento su precio cayó en diez de los dieciocho mercados donde se transó. El mayor abastecimiento de este producto desde Boyacá, Tolima y Santander fue la causa principal para que disminuyera su cotización. En Bucaramanga se vendió el kilo a \$712; 8,91 % menos que la semana anterior. Del mismo modo, el precio de la yuca criolla bajó en nueve de los diecisiete mercados donde se negoció debido a que mejoró el ingreso desde Saravena (Arauca) y Tierra Alta (Córdoba).

En cuanto a las variedades de papa negra, bajaron los precios de la papa parda pastusa en trece de los veintitrés mercados donde se comercializó a lo largo de la semana. De acuerdo con los comerciantes, este comportamiento obedeció a la buena oferta desde Siachoque, Soracá, Chivatá, Tunja, Ventaquemada, Umbita y otros municipios de las provincias de Centro y Márquez (Boyacá), en donde los cultivos se encuentran en fase de recolección. En Sogamoso y Bucaramanga el kilo se cotizó a \$330 y a \$468, un 11,82 % menos que la

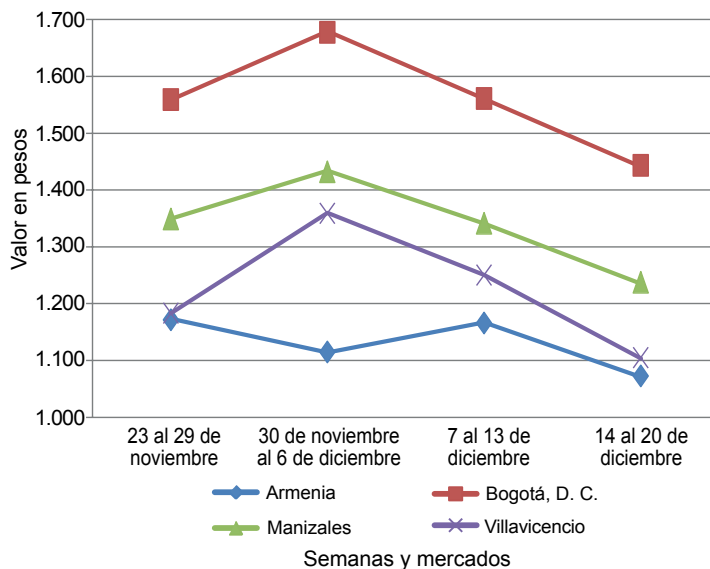
semana pasada. Asimismo, disminuyeron los precios de las variedades Puracé, sabanera y tocarreña, en varios de los mercados donde se ofrecieron durante la semana. En cuanto a la primera, tuvo una disminución en su precio debido a la poca demanda y a la lenta salida de producto durante esta semana hacia la Costa Atlántica, Chocó y el Urabá antioqueño.

En contraste, la papa única registró una tendencia al alza en sus precios en once de los veinticuatro mercados donde negoció, como consecuencia de la menor oferta del tubérculo que llegó desde el altiplano cundiboyacense. Por ejemplo, en las ciudades de Cali y Cúcuta, el kilo se vendió a \$358 y a \$372, lo que significó un alza promedio del 11,75 %.

Entre las variedades de plátanos que subieron esta semana están el guineo, el hartón maduro, el dominico verde y el comino. En cuanto al guineo, registró esta tendencia en diez de las veintiuna plazas donde se transó. La razón de este comportamiento fue la menor oferta procedente de Antioquia. En Medellín, se vendió el kilo a \$696; un 9,01 % más.

Las cotizaciones del hartón maduro subieron en cinco de los nueve mercados donde se transó. Según los mayoristas, para esta semana hubo un menor acopio del Líbano (Tolima) debido a que las recolecciones se han visto muy afectadas por las mayores lluvias al igual que la producción. En Neiva e Ibagué, el producto subió un 6,40 % en promedio, vendiéndose el kilo a \$817 y a \$843, respectivamente.

Gráfico 4. Comportamiento de los precios mayoristas de la papa criolla limpia 2013 (23 de noviembre al 20 de diciembre)



Fuente: SIPSA-DANE-Ministerio de Agricultura y Desarrollo Rural.

**Cuadro 3. Mercados mayoristas. Precios de venta de tubérculos, raíces y plátanos
2013 (14 al 20 de diciembre)**

Productos y mercados	Pesos por kilogramo				Tenden- cia	Productos y mercados	Pesos por kilogramo				Tenden- cia		
	Mínimo	Máximo	Medio	Precios			Mínimo	Máximo	Medio	Precios			
Arracacha amarilla						Papa capira (continuación)							
Bogotá, D. C., Corabastos	667	861	752	-		Santa Bárbara (Antioquia)	675	675	675	=			
Bucaramanga, Centroabastos	640	840	712	-		Sincelejo (Sucre)	650	670	660	-			
Buenaventura (Valle del Cauca)	1.280	1.280	1.280	-		Sonsón (Antioquia)	563	563	563	--			
Cali, Cavasa	806	833	826	+		Tuluá (Valle del Cauca)	550	550	550	-			
Cali, Santa Helena	875	875	875	-		Papa capira carmenia							
Chiquinquirá (Boyacá)	850	950	900	-		Medellín, Coomerca	700	700	700	+			
Cúcuta, Cenabastos	600	800	665	+		Papa criolla limpia							
Duitama (Boyacá)	800	820	810	n.d.		Armenia, Mercar	1.042	1.133	1.072	-			
Ibagué, Plaza La 21	640	880	760	+		Barranquilla, Granabastos	1.235	1.355	1.278	-			
Neiva, Surabastos	1.120	1.280	1.227	+		Bogotá, D. C., Corabastos	1.333	1.556	1.443	-			
Palmira (Valle del Cauca)	833	833	833	-		Bucaramanga, Centroabastos	1.000	1.200	1.100	+			
Pamplona (Norte de Santander)	600	600	600	+++		Buenaventura (Valle del Cauca)	1.093	1.093	1.093	++			
Popayán (Cauca)	1.040	1.240	1.140	++		Cali, Santa Helena	927	960	943	+			
San Gil (Santander)	868	923	895	+		Carmen de Viboral (Antioquia)	1.050	1.050	1.050	+			
Sogamoso (Boyacá)	708	708	708	+		Cartagena, Bazurto	1.600	1.700	1.667	+			
Tunja (Boyacá)	639	667	644	-		Cartago (Valle del Cauca)	1.187	1.247	1.211	--			
Valledupar, Mercabastos	1.200	1.200	1.200	=		Cúcuta, Cenabastos	933	1.200	1.010	-			
Villavicencio, CAV	800	925	875	-		Duitama (Boyacá)	750	800	775	n.d.			
Arracacha blanca						El Santuario (Antioquia)	1.200	1.213	1.206	+++			
Armenia, Mercar	833	833	833	=		Ibagué, Plaza La 21	913	1.260	1.103	-			
Cartago (Valle del Cauca)	794	800	796	=		La Ceja (Antioquia)	1.267	1.275	1.271	-			
Ipiales (Nariño)	500	500	500	++		La Unión (Antioquia)	534	776	655	+			
La Ceja (Antioquia)	1.000	1.067	1.033	-		Manizales (Caldas)	1.172	1.302	1.237	-			
Manizales (Caldas)	1.290	1.290	1.290	=		Marinilla (Antioquia)	1.153	1.275	1.214	+			
Marinilla (Antioquia)	519	526	522	+		Medellín, Central							
Medellín, Central						Mayorista de Antioquia	967	1.250	1.140	+			
Mayorista de Antioquia	875	1.083	978	++		Medellín, Coomerca	1.325	1.525	1.388	+			
Medellín, Coomerca	1.225	1.333	1.258	-		Montería (Córdoba)	2.000	2.000	2.000	=			
Pasto (Nariño)	532	673	583	+		Pamplona (Norte de Santander)	733	800	781	++			
Pereira, La 41	863	863	863	-		Pereira, La 41	1.229	1.229	1.229	-			
Pereira, Mercasa	1.100	1.100	1.100	=		Pereira, Mercasa	1.175	1.227	1.188	-			
Peñol (Antioquia)	773	788	779	+		Rionegro (Antioquia)	1.025	1.425	1.223	-			
Rionegro (Antioquia)	873	1.000	959	-		San Gil (Santander)	833	900	867	-			
San Vicente (Antioquia)	593	593	593	++		Santa Bárbara (Antioquia)	600	1.000	800	---			
Tuluá (Valle del Cauca)	792	792	792	=		Sincelejo (Sucre)	1.850	1.950	1.900	-			
Ñame criollo						Socorro (Santander)	830	830	830	--			
Montería (Córdoba)	927	927	927	-		Sogamoso (Boyacá)	700	700	700	--			
Sincelejo (Sucre)	870	900	885	-		Sonsón (Antioquia)	663	663	663	---			
Valledupar, Mercabastos	1.000	1.000	1.000	n.d.		Tunja (Boyacá)	443	603	534	--			
Ñame diamante						Valledupar, Mercabastos	1.400	1.600	1.500	+			
Montería (Córdoba)	373	373	373	--		Valledupar, Mercado Nuevo	1.400	1.600	1.533	+			
Sincelejo (Sucre)	440	440	440	-		Villavicencio, CAV	975	1.200	1.113	--			
Valledupar, Mercabastos	700	725	713	+		Papa criolla para lavar							
Valledupar, Mercado Nuevo	700	700	700	=		Cali, Cavasa	990	1.000	995	+++			
Ñame espino						Papa criolla sucia							
Barranquilla, Barranquillita	900	950	917	+		Barranquilla, Barranquillita	965	1.150	1.088	+			
Barranquilla, Granabastos	900	925	917	+		Bogotá, D. C., Corabastos	920	1.033	979	-			
Cartagena, Bazurto	800	885	853	+		Cali, Cavasa	790	810	803	++			
Montería (Córdoba)	733	733	733	-		Chiquinquirá (Boyacá)	450	450	450	=			
Sincelejo (Sucre)	790	800	797	-		Ipiales (Nariño)	750	750	750	++			
Valledupar, Mercabastos	900	1.000	950	+		Neiva, Surabastos	980	1.240	1.098	--			
Valledupar, Mercado Nuevo	900	1.000	950	+		Palmira (Valle del Cauca)	893	987	940	++			
Papa capira						Pasto (Nariño)	570	690	643	-			
Buenaventura (Valle del Cauca)	493	493	493	-		Popayán (Cauca)	678	689	683	+++			
Cali, Cavasa	460	470	464	+		Tuluá (Valle del Cauca)	896	1.042	969	+			
Cali, Santa Helena	480	500	490	=		Tunja (Boyacá)	333	500	431	---			
Carmen de Viboral (Antioquia)	583	583	583	-		Ubaté (Cundinamarca)	550	550	550	--			
Cartago (Valle del Cauca)	473	500	487	+		Villavicencio, CAV	915	1.140	1.053	--			
El Santuario (Antioquia)	513	513	513	-		Papa ICA-Huila							
Ipiales (Nariño)	458	458	458	+		Bucaramanga, Centroabastos	640	680	650	+			
La Ceja (Antioquia)	751	751	751	-		Cúcuta, Cenabastos	430	440	438	+			
La Unión (Antioquia)	470	490	480	-		Pasto (Nariño)	455	470	460	--			
Manizales (Caldas)	473	487	480	+		Papa Morasurco							
Marinilla (Antioquia)	560	565	563	--		Ipiales (Nariño)	293	293	293	+			
Medellín, Central						Pasto (Nariño)	305	335	315	--			
Mayorista de Antioquia	648	668	657	-		Papa nevada							
Medellín, Coomerca	600	600	600	+		Cali, Cavasa	875	875	875	=			
Montería (Córdoba)	645	645	645	=		Carmen de Viboral (Antioquia)	500	500	500	--			
Palmira (Valle del Cauca)	487	500	493	+		Cartago (Valle del Cauca)	758	813	790	-			
Pasto (Nariño)	465	480	473	-		El Santuario (Antioquia)	400	413	406	---			
Pereira, Mercasa	580	580	580	n.d.		Marinilla (Antioquia)	433	475	454	---			
Peñol (Antioquia)	464	547	510	--		Medellín, Central							
Popayán (Cauca)	467	480	473	=		Mayorista de Antioquia	513	600	536	--			
Rionegro (Antioquia)	575	613	591	--									
San Vicente (Antioquia)	515	515	515	-									

Cuadro 3. Mercados mayoristas. Precios de venta de tubérculos, raíces y plátanos (continuación)
2013 (14 al 20 de diciembre)

Productos y mercados	Pesos por kilogramo				Tendencia	Productos y mercados	Pesos por kilogramo				Tendencia			
	Mínimo	Máximo	Medio				Mínimo	Máximo	Medio					
Papa nevada (continuación)						Papa suprema (continuación)								
Medellín, Coomerca	600	600	600	=	Cali, Cavasa	400	435	414	+	Cali, Santa Helena	420	440	430	-
Pereira, La 41	838	969	903	-	Chiquinquirá (Boyacá)	330	330	330	=	Cúcuta, Cenabastos	300	360	329	++
Pereira, Mercasa	750	867	820	-	Ibagué, Plaza La 21	380	450	416	--	Ipiales (Nariño)	320	320	320	+
Peñol (Antioquia)	391	506	462	---	Neiva, Surabastos	430	440	435	-	Palmira (Valle del Cauca)	400	440	420	+
Rionegro (Antioquia)	500	588	550	--	Pamplona (Norte de Santander)	327	340	336	+	Pasto (Nariño)	315	340	330	--
San Vicente (Antioquia)	383	383	383	---	Popayán (Cauca)	487	500	493	++	Sogamoso (Boyacá)	220	220	220	---
Papa parda para lavar					Tuluá (Valle del Cauca)	420	430	425	-	Tunja (Boyacá)	247	293	260	--
Sincelejo (Sucre)	395	400	397	-	Ubaté (Cundinamarca)	400	400	400	=	Villavicencio, CAV	370	415	396	-
Papa parda pastusa					Papa tocarreña					Sogamoso (Boyacá)	350	350	350	---
Armenia, Mercar	453	480	471	-	Tunja (Boyacá)	353	400	375	-	Ubaté (Cundinamarca)	500	500	500	=
Bogotá, D. C., Corabastos	540	587	569	+	Papa única					Barranquilla, Barranquillita	370	370	370	+
Bucaramanga, Centroabastos	460	490	468	-	Barranquilla, Granabastos	370	380	373	+	Bogotá, D. C., Corabastos	327	360	344	-
Bucaramanga, Mercados del centro	500	500	500	-	Bucaramanga, Centroabastos	350	360	357	-	Bucaramanga, Mercados del centro	400	400	400	=
Cali, Cavasa	467	467	467	+	Bucaramanga, Mercados del centro	400	400	400	=	Buenaventura (Valle del Cauca)	427	427	427	=
Cali, Santa Helena	510	510	510	+	Cali, Cavasa	335	380	358	+	Cali, Cavasa	335	380	358	+
Cartago (Valle del Cauca)	470	490	482	+	Cartagena, Bazurto	390	415	402	+	Cartagena, Bazurto	390	415	402	+
Chiquinquirá (Boyacá)	380	380	380	=	Cartago (Valle del Cauca)	447	453	451	+	Cartago (Valle del Cauca)	447	453	451	+
Cúcuta, Cenabastos	373	427	401	+	Cúcuta, Cenabastos	315	413	372	++	Cúcuta, Cenabastos	315	413	372	++
Duitama (Boyacá)	350	360	355	n.d.	Duitama (Boyacá)	250	250	250	n.d.	Duitama (Boyacá)	250	250	250	n.d.
Ibagué, Plaza La 21	440	480	460	--	Ipiales (Nariño)	330	330	330	+	Ipiales (Nariño)	330	330	330	+
Ipiales (Nariño)	358	358	358	+	Manizales (Caldas)	427	427	427	=	Manizales (Caldas)	427	427	427	=
Neiva, Surabastos	460	480	468	n.d.	Neiva, Surabastos	400	400	400	=	Neiva, Surabastos	400	400	400	=
Pamplona (Norte de Santander)	440	453	447	+	Pamplona (Norte de Santander)	380	387	383	+++	Pamplona (Norte de Santander)	380	387	383	+++
Pasto (Nariño)	400	410	403	--	Pasto (Nariño)	280	300	293	--	Pasto (Nariño)	280	300	293	--
Pereira, La 41	413	413	413	+	Pereira, La 41	400	400	400	=	Pereira, La 41	400	400	400	=
Pereira, Mercasa	470	490	477	-	Pereira, Mercasa	450	450	450	+	Pereira, Mercasa	450	450	450	+
Popayán (Cauca)	627	840	733	++	Popayán (Cauca)	460	467	463	=	Popayán (Cauca)	460	467	463	=
San Gil (Santander)	420	465	443	-	Sogamoso (Boyacá)	160	160	160	--	Sogamoso (Boyacá)	160	160	160	--
Socorro (Santander)	420	420	420	--	Tunja (Boyacá)	193	233	215	-	Tunja (Boyacá)	193	233	215	-
Sogamoso (Boyacá)	330	330	330	--	Ubaté (Cundinamarca)	360	360	360	-	Ubaté (Cundinamarca)	360	360	360	-
Tunja (Boyacá)	327	367	344	-	Valledupar, Mercabastos	400	420	413	+++	Valledupar, Mercabastos	400	420	413	+++
Ubaté (Cundinamarca)	450	450	450	-	Valledupar, Mercado Nuevo	400	420	413	+++	Valledupar, Mercado Nuevo	400	420	413	+++
Papa Puracé					Plátano comino					Medellín, Central				
La Unión (Antioquia)	308	308	308	--	Medellín, Central					Mayorista de Antioquia	833	967	893	+
Montería (Córdoba)	667	667	667	-	Mayorista de Antioquia	833	967	893	+	Rionegro (Antioquia)	900	923	909	+
Papa R-12 negra					Rionegro (Antioquia)	900	923	909	+	Plátano dominico hartón maduro				
Armenia, Mercar	440	453	444	-	Manizales (Caldas)	667	667	667	=	Manizales (Caldas)	667	667	667	=
Bogotá, D. C., Corabastos	373	473	431	-	Pereira, La 41	717	717	717	+	Pereira, La 41	717	717	717	+
Bucaramanga, Centroabastos	490	510	500	-	Pereira, Mercasa	650	650	650	=	Pereira, Mercasa	650	650	650	=
Cartago (Valle del Cauca)	447	487	469	+	Plátano dominico hartón verde					Armenia, Retiro	530	565	549	+
Manizales (Caldas)	480	487	483	+	Armenia, Retiro	530	565	549	+	Cartago (Valle del Cauca)	667	683	672	-
Medellín, Central					Cartago (Valle del Cauca)	667	683	672	-	La Virginia (Risaralda)	255	265	261	-
Mayorista de Antioquia	510	510	510	=	La Virginia (Risaralda)	255	265	261	-	Manizales (Caldas)	667	667	667	=
Neiva, Surabastos	440	440	440	-	Manizales (Caldas)	667	667	667	=	Pereira, La 41	717	717	717	+
Ubaté (Cundinamarca)	600	600	600	=	Pereira, La 41	717	717	717	+	Pereira, Mercasa	650	650	650	=
Villavicencio, CAV	370	390	380	+	Pereira, Mercasa	650	650	650	=	Plátano dominico verde				
Papa R-12 roja					Plátano dominico verde					Medellín, Central				
Barranquilla, Barranquillita	450	465	455	-	Medellín, Central					Mayorista de Antioquia	700	775	744	-
Barranquilla, Granabastos	505	540	520	-	Mayorista de Antioquia	700	775	744	-	Medellín, Coomerca	667	738	701	+
Bogotá, D. C., Corabastos	350	360	356	-	Medellín, Coomerca	667	738	701	+	Santa Bárbara (Antioquia)	525	525	525	+++
Pereira, Mercasa	440	460	450	+	Santa Bárbara (Antioquia)	525	525	525	+++	Sonsón (Antioquia)	406	406	406	=
Sogamoso (Boyacá)	200	200	200	=	Sonsón (Antioquia)	406	406	406	=	Yarumal (Antioquia)	483	483	483	+++
Tunja (Boyacá)	227	260	244	-	Yarumal (Antioquia)	483	483	483	+++	Plátano guineo				
Papa roja peruana					Plátano guineo					Armenia, Mercar	500	500	500	=
Ipiales (Nariño)	330	330	330	+	Armenia, Mercar	500	500	500	=	Armenia, Retiro	385	400	394	+
Papa ruby					Bogotá, D. C., Corabastos	1.100	1.150	1.115	+	Bogotá, D. C., Corabastos	1.100	1.150	1.115	+
Bogotá, D. C., Corabastos	313	353	338	-	Cartago (Valle del Cauca)	667	700	683	=	Cartago (Valle del Cauca)	667	700	683	=
Pereira, La 41	480	480	480	+	Cúcuta, Cenabastos	333	333	333	+	Cúcuta, Cenabastos	333	333	333	+
Pereira, Mercasa	507	507	507	+										
Papa sabanera														
Bogotá, D. C., Corabastos	773	813	796	-										
Neiva, Surabastos	380	380	380	--										
Papa San Félix														
Manizales (Caldas)	667	800	733	++										
Papa suprema														
Armenia, Mercar	415	430	422	-										
Bogotá, D. C., Corabastos	360	400	385	-										
Bucaramanga, Centroabastos	400	433	411	-										
Bucaramanga, Mercados del centro	500	500	500	-										
Buenaventura (Valle del Cauca)	500	500	500	-										

**Cuadro 3. Mercados mayoristas. Precios de venta de tubérculos, raíces y plátanos (conclusión)
2013 (14 al 20 de diciembre)**

Productos y mercados	Pesos por kilogramo				Tenden- cia	Productos y mercados	Pesos por kilogramo				Tenden- cia
	Mínimo	Máximo	Medio				Mínimo	Máximo	Medio		
Plátano guineo (continuación)						Plátano hartón verde (continuación)					
Ibagué, Plaza La 21	600	600	600	--		Valledupar, Mercado Nuevo	660	660	660	+	
La Ceja (Antioquia)	483	488	485	-		Villavicencio, CAV	1.000	1.040	1.013	+	
La Virginia (Risaralda)	295	310	305	-		Plátano hartón verde ecuatoriano					
Manizales (Caldas)	450	450	450	=		Ipiales (Nariño)	817	817	817	-	
Medellín, Central						Pasto (Nariño)	792	800	794	-	
Mayorista de Antioquia	825	950	881	+		Plátano hartón verde llanero					
Medellín, Coomerca	625	750	696	+		Bogotá, D. C., Corabastos	1.167	1.197	1.177	+	
Neiva, Surabastos	1.000	1.000	1.000	=		Ulluco					
Pereira, Mercasa	548	548	548	=		Buenaventura (Valle del Cauca)	1.300	1.300	1.300	+	
Peñol (Antioquia)	349	425	396	+++		Cali, Cavasa	583	667	625	--	
Rionegro (Antioquia)	623	700	665	+		Ipiales (Nariño)	500	500	500	=	
Santa Bárbara (Antioquia)	417	433	425	=		Pasto (Nariño)	288	331	313	--	
Sonsón (Antioquia)	294	294	294	++		Popayán (Cauca)	667	708	688	+	
Tuluá (Valle del Cauca)	575	575	575	+		Tuluá (Valle del Cauca)	750	750	750	+	
Tunja (Boyacá)	533	533	533	=		Yuca chirosa					
Villavicencio, CAV	1.333	1.333	1.333	=		Buenaventura (Valle del Cauca)	640	640	640	=	
Yarumal (Antioquia)	578	578	578	+++		Ibagué, Plaza La 21	533	733	625	+++	
Plátano hartón maduro						La Ceja (Antioquia)	627	673	650	-	
Armenia, Mercar	700	713	704	+		Medellín, Coomerca	640	640	640	+	
Bogotá, D. C., Corabastos	1.100	1.133	1.124	-		Montería (Córdoba)	343	343	343	-	
Ibagué, Plaza La 21	825	929	856	+		Rionegro (Antioquia)	540	618	577	+	
Ipiales (Nariño)	817	817	817	-		Tuluá (Valle del Cauca)	613	613	613	=	
Medellín, Central						Yuca criolla					
Mayorista de Antioquia	925	1.038	962	+		Barranquilla, Barranquillita	388	388	388	-	
Neiva, Surabastos	800	850	817	+		Barranquilla, Granabastos	463	475	471	+	
Pereira, La 41	717	717	717	+		Bucaramanga, Centroabastos	595	631	612	-	
Pereira, Mercasa	650	650	650	=		Bucaramanga, Mercados del centro	690	690	690	-	
Tunja (Boyacá)	1.000	1.075	1.038	-		Cartagena, Bazurto	325	342	335	-	
Plátano hartón verde						Cartago (Valle del Cauca)	640	640	640	=	
Armenia, Mercar	713	725	717	+		Chiquinquirá (Boyacá)	700	700	700	=	
Armenia, Retiro	573	595	579	-		Cúcuta, Cenabastos	744	798	780	-	
Barranquilla, Barranquillita	600	705	635	+		Medellín, Central					
Barranquilla, Granabastos	600	660	640	+		Mayorista de Antioquia	617	625	621	-	
Bogotá, D. C., Corabastos	1.117	1.150	1.128	+		Montería (Córdoba)	307	307	307	-	
Bucaramanga, Centroabastos	1.060	1.200	1.148	-		Pamplona (Norte de Santander)	563	579	573	+	
Bucaramanga, Mercados del centro	1.240	1.240	1.240	=		San Gil (Santander)	554	657	605	+	
Buenaventura (Valle del Cauca)	1.067	1.067	1.067	=		Sincedejo (Sucre)	458	467	461	-	
Cali, Cavasa	790	800	796	+		Socorro (Santander)	460	513	487	-	
Cali, Santa Helena	733	767	750	+		Tunja (Boyacá)	700	700	700	=	
Cartagena, Bazurto	645	735	700	+		Valledupar, Mercabastos	425	425	425	=	
Chiquinquirá (Boyacá)	868	888	878	+		Valledupar, Mercado Nuevo	425	425	425	=	
Cúcuta, Cenabastos	1.111	1.310	1.260	-		Yuca ICA					
Duitama (Boyacá)	580	600	590	n.d.		Armenia, Mercar	560	560	560	-	
Ibagué, Plaza La 21	825	929	856	+		Armenia, Retiro	360	360	360	=	
La Ceja (Antioquia)	950	950	950	+		Cali, Cavasa	520	520	520	-	
La Virginia (Risaralda)	268	275	270	-		Cali, Santa Helena	580	600	590	-	
Medellín, Central						Manizales (Caldas)	827	827	827	-	
Mayorista de Antioquia	925	1.038	962	+		Medellín, Central					
Medellín, Coomerca	813	875	848	+		Mayorista de Antioquia	617	625	621	-	
Montería (Córdoba)	425	425	425	+++		Palmira (Valle del Cauca)	520	580	550	-	
Neiva, Surabastos	800	850	817	+		Pasto (Nariño)	286	296	292	--	
Palmira (Valle del Cauca)	765	773	769	=		Pereira, La 41	560	560	560	=	
Pamplona (Norte de Santander)	590	590	590	+		Pereira, Mercasa	600	600	600	=	
Pasto (Nariño)	842	842	842	+		Popayán (Cauca)	525	550	538	+	
Pereira, La 41	717	717	717	+		Yuca llanera					
Pereira, Mercasa	650	650	650	=		Bogotá, D. C., Corabastos	667	762	718	-	
Popayán (Cauca)	660	680	670	--		Duitama (Boyacá)	517	517	517	n.d.	
Rionegro (Antioquia)	927	1.013	971	+		Neiva, Surabastos	600	1.000	800	=	
San Gil (Santander)	580	773	677	++		Sogamoso (Boyacá)	550	550	550	=	
Santa Bárbara (Antioquia)	750	750	750	-		Ubaté (Cundinamarca)	920	920	920	+	
Sincedejo (Sucre)	480	550	507	+		Villavicencio, CAV	550	567	558	+	
Socorro (Santander)	520	560	540	+							
Sogamoso (Boyacá)	688	688	688	+							
Tuluá (Valle del Cauca)	775	775	775	-							
Tunja (Boyacá)	1.000	1.075	1.038	-							
Ubaté (Cundinamarca)	1.111	1.111	1.111	=							
Valledupar, Mercabastos	630	683	653	++							

Tendencias:

- (---) Variación mayor al -20 %
 (--) Variación entre -10 % y -20 %
 (-) Variación entre 0 % y -10 %

- (=) Variación igual a 0 %
 (+) Variación entre 0 % y 10 %
 (+ +) Variación entre 10 % y 20 %
 (+++) Variación mayor al 20 %
 (n.d.) No determinado

Granos, carnes y procesados

Aumenta precio de pechuga de pollo

Durante esta semana aumentaron los precios de la pechuga de pollo. Según los comerciantes, el alza se debió a la mayor demanda para la preparación de diferentes platos habituales durante la época. En Valledupar y Medellín, por ejemplo, el incremento fue de 6,50 %, en promedio, vendiéndose el kilo a \$6.250 y a \$7.600, respectivamente.

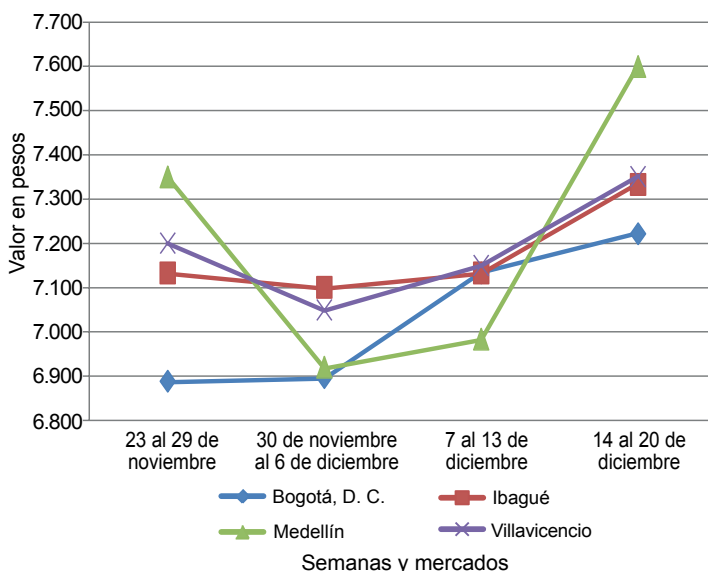
Por esta misma razón se incrementaron las cotizaciones de algunos cortes de cerdo como el perril sin hueso y el brazo sin hueso. En el caso del primero, por ejemplo, el kilo se vendió a \$7.875 en Cúcuta, lo que representó un alza superior al 7,00 %.

Asimismo, los precios del queso costeño subieron en trece de los veinticuatro mercados donde se vendió a lo largo de la semana. La mayor demanda para la preparación de buñuelos generó el alza de las cotizaciones. En Bogotá D. C. y Valledupar, por ejemplo, el kilo se vendió a \$9.667 y a \$9.250, respectivamente, lo que representó un incremento del 8,42 %, en promedio.

Por último, la poca rotación de los inventarios de arveja verde seca importada obligó a los comerciantes de este producto

a bajar los precios con el fin de incentivar su consumo. En la ciudad de Cartagena, por ejemplo, se presentó la mayor variación; allí la cotización cayó más de un 15,00 %, vendiéndose el kilo \$2.100.

Gráfico 5. Comportamiento de los precios mayoristas de la pechuga de pollo 2013 (23 de noviembre al 20 de diciembre)



Fuente: SIPSA-DANE-Ministerio de Agricultura y Desarrollo Rural.

Cuadro 4. Mercados mayoristas. Precios de venta de granos y cereales 2013 (14 al 20 de diciembre)

Productos y mercados	Pesos por kilogramo			
	Mínimo	Máximo	Medio	Tendencia
Arroz blanco importado				
Pasto (Nariño)	2.007	2.007	2.007	=
Arroz de primera				
Armenia, Mercar	2.140	2.140	2.140	=
Barranquilla, Barranquillita	2.001	2.001	2.001	=
Barranquilla, Granabastos	1.989	1.989	1.989	=
Bogotá, D. C., Corabastos	1.990	1.990	1.990	+
Bogotá, D. C., Paloquemao	2.187	2.187	2.187	+
Bogotá, D. C., Plaza España	2.130	2.130	2.130	-
Bucaramanga, Mercados del centro	2.272	2.272	2.272	=
Buenaventura (Valle del Cauca)	2.253	2.253	2.253	=
Cali, La Floresta	2.009	2.009	2.009	+
Cali, Santa Helena	2.027	2.027	2.027	-
Cali, Siloé	1.985	1.985	1.985	+
Cartagena, Bazurto	2.133	2.133	2.133	+
Cartago (Valle del Cauca)	2.168	2.168	2.168	-
Cúcuta, Cenabastos	2.156	2.156	2.156	=
Cúcuta, La Nueva Sexta	2.267	2.267	2.267	-
Manizales (Caldas)	2.213	2.213	2.213	=
Medellín, Central				
Mayorista de Antioquia	2.156	2.156	2.156	+
Medellín, Coomerca	2.150	2.150	2.150	+
Medellín, Placita de Flórez	2.069	2.069	2.069	+
Montería (Córdoba)	1.756	1.756	1.756	=
Neiva, Surabastos	2.090	2.090	2.090	=
Palмира (Valle del Cauca)	2.007	2.007	2.007	+
Pasto (Nariño)	2.143	2.143	2.143	=
Pereira, Mercasa	2.217	2.217	2.217	+
Popayán (Cauca)	1.846	1.846	1.846	+
Sincelejo (Sucre)	1.753	1.753	1.753	-
Tuluá (Valle del Cauca)	2.038	2.038	2.038	=
Tunja (Boyacá)	1.913	1.913	1.913	=

Productos y mercados	Pesos por kilogramo			
	Mínimo	Máximo	Medio	Tendencia
Arroz de primera (continuación)				
Valledupar, Mercado Nuevo	1.720	1.720	1.720	=
Villavicencio, CAV	2.120	2.120	2.120	=
Arroz de segunda				
Barranquilla, Barranquillita	1.795	1.795	1.795	=
Barranquilla, Granabastos	1.778	1.778	1.778	=
Bogotá, D. C., Corabastos	1.810	1.810	1.810	-
Cartagena, Bazurto	1.778	1.778	1.778	+
Cartago (Valle del Cauca)	2.020	2.020	2.020	=
Pereira, Mercasa	2.079	2.079	2.079	-
Sincelejo (Sucre)	1.593	1.593	1.593	-
Arroz excelso				
Barranquilla, Barranquillita	2.296	2.296	2.296	=
Barranquilla, Granabastos	2.303	2.303	2.303	-
Bucaramanga, Centroabastos	2.260	2.260	2.260	=
Cartagena, Bazurto	2.240	2.240	2.240	=
Ibagué, Plaza La 21	1.840	1.840	1.840	-
Montería (Córdoba)	2.360	2.360	2.360	=
Pamplona (Norte de Santander)	2.140	2.140	2.140	=
San Marcos, Arrocería Formosa	2.000	2.000	2.000	n.d.
Sincelejo (Sucre)	2.067	2.067	2.067	+
Valledupar, Mercado Nuevo	2.333	2.333	2.333	=
Arroz sopa cristal				
Bogotá, D. C., Plaza España	1.573	1.573	1.573	=
Bucaramanga, Centroabastos	1.261	1.261	1.261	=
Bucaramanga, Mercados del centro	1.243	1.243	1.243	=
Montería (Córdoba)	1.375	1.375	1.375	=
Arveja amarilla seca importada				
Bucaramanga, Centroabastos	1.427	1.427	1.427	=

**Cuadro 4. Mercados mayoristas. Precios de venta de granos y cereales (continuación)
2013 (14 al 20 de diciembre)**

Productos y mercados	Pesos por kilogramo				Tenden- cia	Productos y mercados	Pesos por kilogramo				Tenden- cia
	Mínimo	Máximo	Medio				Mínimo	Máximo	Medio		
Arveja amarilla seca importada (continuación)						Frijol calima					
Bucaramanga, Mercados del centro	1.630	1.630	1.630	-		Bucaramanga, Centroabastos	3.267	3.267	3.267	=	
Cúcuta, Cenabastos	1.577	1.577	1.577	-		Bucaramanga, Mercados del centro	3.100	3.100	3.100	=	
Cúcuta, La Nueva Sexta	1.667	1.667	1.667	-		Buenaventura (Valle del Cauca)	2.800	2.800	2.800	-	
Ibagué, Plaza La 21	1.320	1.320	1.320	=		Cali, La Floresta	2.900	2.900	2.900	-	
Pamplona (Norte de Santander)	1.653	1.653	1.653	=		Cali, Santa Helena	3.787	3.787	3.787	+	
Arveja enlatada						Cali, Siloé	3.248	3.248	3.248	=	
Medellín, Central						Ibagué, Plaza La 21	2.624	2.624	2.624	-	
Mayorista de Antioquia	3.851	3.851	3.851	--		Pasto (Nariño)	2.400	2.400	2.400	=	
Medellín, Coomerca	6.146	6.146	6.146	+		Popayán (Cauca)	3.685	3.685	3.685	=	
Medellín, Placita de Flórez	6.120	6.120	6.120	+		Tuluá (Valle del Cauca)	3.147	3.147	3.147	+	
Valledupar, Mercado Nuevo	6.132	6.132	6.132	=		Frijol cargamanto blanco					
Arveja verde seca importada						Carmen de Viboral (Antioquia)	3.888	3.888	3.888	+	
Armenia, Mercar	2.246	2.246	2.246	-		Marinilla (Antioquia)	3.748	3.748	3.748	+	
Barranquilla, Barranquillita	2.238	2.238	2.238	-		Medellín, Central					
Bogotá, D. C., Corabastos	1.780	1.780	1.780	+		Mayorista de Antioquia	4.325	4.325	4.325	+	
Bogotá, D. C., Paloquemao	2.907	2.907	2.907	+		Medellín, Coomerca	3.950	3.950	3.950	-	
Bucaramanga, Centroabastos	1.880	1.880	1.880	-		Medellín, Placita de Flórez	4.133	4.133	4.133	=	
Bucaramanga, Mercados del centro	2.525	2.525	2.525	=		Peñol (Antioquia)	3.543	3.633	3.588	-	
Buenaventura (Valle del Cauca)	1.733	1.733	1.733	-		San Vicente (Antioquia)	3.755	3.775	3.765	+	
Cali, Santa Helena	2.773	2.773	2.773	-		Sonsón (Antioquia)	3.409	3.409	3.409	-	
Cali, Siloé	2.480	2.480	2.480	=		Frijol cargamanto rojo					
Cartagena, Bazurto	2.100	2.100	2.100	--		Armenia, Mercar	3.013	3.013	3.013	-	
Cúcuta, Cenabastos	2.050	2.050	2.050	-		Bogotá, D. C., Corabastos	3.307	3.307	3.307	++	
Cúcuta, La Nueva Sexta	2.120	2.120	2.120	-		Bogotá, D. C., Paloquemao	3.987	3.987	3.987	+	
Manizales (Caldas)	2.160	2.160	2.160	=		Bogotá, D. C., Plaza España	4.213	4.213	4.213	++	
Medellín, Central						Cartago (Valle del Cauca)	3.700	3.700	3.700	+	
Mayorista de Antioquia	2.133	2.133	2.133	-		Ibagué, Plaza La 21	3.253	3.253	3.253	+++	
Medellín, Coomerca	2.880	2.880	2.880	-		Manizales (Caldas)	3.533	3.533	3.533	=	
Medellín, Placita de Flórez	2.533	2.533	2.533	=		Marinilla (Antioquia)	2.443	2.443	2.443	+	
Palmira (Valle del Cauca)	2.233	2.233	2.233	=		Medellín, Central					
Pamplona (Norte de Santander)	2.240	2.240	2.240	=		Mayorista de Antioquia	2.950	2.950	2.950	=	
Pasto (Nariño)	2.133	2.133	2.133	=		Medellín, Coomerca	3.800	3.800	3.800	+	
Popayán (Cauca)	2.312	2.312	2.312	=		Pereira, Mercasa	2.817	2.817	2.817	--	
Tuluá (Valle del Cauca)	2.553	2.553	2.553	=		Peñol (Antioquia)	2.258	2.467	2.362	-	
Tunja (Boyacá)	2.200	2.200	2.200	+		San Vicente (Antioquia)	2.475	2.558	2.516	++	
Valledupar, Mercado Nuevo	2.600	2.600	2.600	+		Sincelejo (Sucre)	4.333	4.333	4.333	-	
Villavicencio, CAV	2.049	2.049	2.049	+		Tunja (Boyacá)	3.040	3.040	3.040	-	
Cuchuco de cebada						Frijol enlatado					
Bucaramanga, Centroabastos	1.656	1.656	1.656	-		Medellín, Central					
Bucaramanga, Mercados del centro	1.549	1.549	1.549	=		Mayorista de Antioquia	6.427	6.427	6.427	n.d.	
Ibagué, Plaza La 21	2.180	2.180	2.180	=		Medellín, Coomerca	6.412	6.412	6.412	-	
Cuchuco de maíz						Medellín, Placita de Flórez	6.336	6.336	6.336	-	
Bucaramanga, Centroabastos	1.929	1.929	1.929	+		Frijol nima calima					
Bucaramanga, Mercados del centro	1.840	1.840	1.840	+		Armenia, Mercar	2.747	2.747	2.747	-	
Cali, Santa Helena	1.253	1.253	1.253	-		Bogotá, D. C., Corabastos	2.715	2.715	2.715	+	
Cali, Siloé	1.040	1.040	1.040	+		Bogotá, D. C., Paloquemao	3.627	3.627	3.627	-	
Cartago (Valle del Cauca)	960	960	960	-		Bogotá, D. C., Plaza España	3.840	3.840	3.840	+	
Montería (Córdoba)	760	760	760	-		Manizales (Caldas)	3.240	3.240	3.240	=	
Popayán (Cauca)	1.053	1.053	1.053	-		Medellín, Central					
Sincelejo (Sucre)	1.000	1.000	1.000	-		Mayorista de Antioquia	2.650	2.650	2.650	+	
Tuluá (Valle del Cauca)	918	918	918	=		Neiva, Surabastos	2.660	2.660	2.660	+	
Frijol bolón						Frijol palomito importado					
Armenia, Mercar	3.920	3.920	3.920	=		Barranquilla, Barranquillita	3.075	3.075	3.075	=	
Bogotá, D. C., Corabastos	3.573	3.573	3.573	++		Barranquilla, Granabastos	3.443	3.443	3.443	=	
Bogotá, D. C., Plaza España	4.667	4.667	4.667	++		Cartagena, Bazurto	3.525	3.525	3.525	+	
Bucaramanga, Centroabastos	4.500	4.500	4.500	=		Frijol radical					
Bucaramanga, Mercados del centro	5.100	5.100	5.100	+		Bogotá, D. C., Corabastos	2.620	2.620	2.620	+	
Cali, La Floresta	4.000	4.000	4.000	+		Bogotá, D. C., Paloquemao	3.627	3.627	3.627	-	
Cali, Siloé	4.400	4.400	4.400	=		Bucaramanga, Centroabastos	3.267	3.267	3.267	=	
Cartago (Valle del Cauca)	3.312	3.312	3.312	+		Bucaramanga, Mercados del centro	3.310	3.310	3.310	+	
Cúcuta, Cenabastos	4.767	4.767	4.767	-		Cartago (Valle del Cauca)	3.700	3.700	3.700	=	
Palmira (Valle del Cauca)	4.033	4.033	4.033	=		Manizales (Caldas)	3.200	3.200	3.200	=	
Pasto (Nariño)	2.720	2.720	2.720	-		Medellín, Central					
Popayán (Cauca)	4.467	4.467	4.467	+		Mayorista de Antioquia	2.625	2.625	2.625	-	
Tuluá (Valle del Cauca)	5.347	5.347	5.347	-		Pereira, Mercasa	3.220	3.220	3.220	+	
Tunja (Boyacá)	3.600	3.600	3.600	-		Frijol Uribe rosado					
Villavicencio, CAV	3.940	3.940	3.940	-		Cartago (Valle del Cauca)	3.300	3.300	3.300	+	
Frijol cabeza negra importado						Medellín, Central					
Barranquilla, Barranquillita	2.900	2.900	2.900	=		Mayorista de Antioquia	2.350	2.350	2.350	-	
Cartagena, Bazurto	2.800	2.800	2.800	=		Pereira, Mercasa	2.582	2.582	2.582	-	
Valledupar, Mercado Nuevo	2.600	2.600	2.600	-		Frijol Zaragoza					
Frijol cabeza negra nacional						Barranquilla, Barranquillita	3.275	3.275	3.275	=	
Montería (Córdoba)	3.200	3.200	3.200	=		Barranquilla, Granabastos	2.980	2.980	2.980	-	
Sincelejo (Sucre)	2.900	2.900	2.900	=		Cartagena, Bazurto	3.550	3.550	3.550	+	

**Cuadro 4. Mercados mayoristas. Precios de venta de granos y cereales (conclusión)
2013 (14 al 20 de diciembre)**

Productos y mercados	Pesos por kilogramo				Tenden- cia	Productos y mercados	Pesos por kilogramo				Tenden- cia			
	Mínimo	Máximo	Medio	Precios			Mínimo	Máximo	Medio	Precios				
Frijol Zaragoza (continuación)														
Cúcuta, Cenabastos	3.133	3.133	3.133		-	Maíz amarillo retrillado								
Cúcuta, La Nueva Sexta	3.133	3.133	3.133		-	Armenia, Mercar	1.400	1.400	1.400		=			
Montería (Córdoba)	3.150	3.150	3.150		=	Maíz amarillo trillado								
Sincelejo (Sucre)	3.200	3.200	3.200		=	Armenia, Mercar	913	913	913		-			
Valledupar, Mercado Nuevo	3.100	3.100	3.100		=	Barranquilla, Barranquillita	875	875	875		=			
Garbanzo importado						Barranquilla, Granabastos	854	854	854		-			
Armenia, Mercar	3.152	3.152	3.152		=	Cali, La Floresta	1.100	1.100	1.100		=			
Bogotá, D. C., Corabastos	3.317	3.317	3.317		+	Cali, Santa Helena	1.153	1.153	1.153		+			
Bogotá, D. C., Paloquemao	4.293	4.293	4.293		+	Cali, Siloé	1.160	1.160	1.160		+			
Bucaramanga, Centroabastos	2.467	2.467	2.467		=	Cartagena, Bazurto	1.094	1.094	1.094		+			
Bucaramanga, Mercados del centro	3.700	3.700	3.700		=	Medellín, Central								
Cartago (Valle del Cauca)	2.720	2.720	2.720		+	Mayorista de Antioquia	830	830	830		+			
Cúcuta, Cenabastos	2.747	2.747	2.747		+	Medellín, Coomerca	1.283	1.283	1.283		=			
Cúcuta, La Nueva Sexta	2.458	2.458	2.458		-	Medellín, Placita de Flórez	1.267	1.267	1.267		+			
Medellín, Central						Montería (Córdoba)	765	765	765		+			
Mayorista de Antioquia	2.400	2.400	2.400		-	Palmira (Valle del Cauca)	1.113	1.113	1.113		=			
Medellín, Coomerca	4.120	4.120	4.120		+	Pasto (Nariño)	1.520	1.520	1.520		=			
Medellín, Placita de Flórez	3.520	3.520	3.520		+	Popayán (Cauca)	1.113	1.113	1.113		+			
Pamplona (Norte de Santander)	2.720	2.720	2.720		+	Sincelejo (Sucre)	815	815	815		-			
Pereira, Mercasa	2.913	2.913	2.913		=	Tuluá (Valle del Cauca)	1.207	1.207	1.207		+			
Tunja (Boyacá)	3.433	3.433	3.433		+	Tunja (Boyacá)	763	763	763		-			
Villavicencio, CAV	2.620	2.620	2.620		-	Maíz blanco cáscara								
Lenteja importada						Medellín, Central								
Armenia, Mercar	1.909	1.909	1.909		=	Mayorista de Antioquia	850	850	850		+			
Barranquilla, Barranquillita	1.720	1.720	1.720		=	San Vicente (Antioquia)	900	1.033	967		+			
Barranquilla, Granabastos	1.573	1.573	1.573		-	Tunja (Boyacá)	1.349	1.349	1.349		-			
Bogotá, D. C., Corabastos	1.765	1.765	1.765		+	Maíz blanco retrillado								
Bogotá, D. C., Paloquemao	2.400	2.400	2.400		-	Cartago (Valle del Cauca)	1.085	1.085	1.085		-			
Bogotá, D. C., Plaza España	1.920	1.920	1.920		-	Medellín, Central								
Bucaramanga, Centroabastos	1.633	1.633	1.633		=	Mayorista de Antioquia	1.000	1.000	1.000		-			
Buenaventura (Valle del Cauca)	1.533	1.533	1.533		=	Maíz blanco trillado								
Cali, La Floresta	1.600	1.600	1.600		=	Armenia, Mercar	1.147	1.147	1.147		+			
Cali, Santa Helena	2.027	2.027	2.027		+	Barranquilla, Barranquillita	1.116	1.116	1.116		=			
Cartagena, Bazurto	1.613	1.613	1.613		+	Barranquilla, Granabastos	1.103	1.103	1.103		=			
Cartago (Valle del Cauca)	1.580	1.580	1.580		-	Bogotá, D. C., Corabastos	1.190	1.190	1.190		=			
Cúcuta, Cenabastos	1.692	1.692	1.692		-	Bogotá, D. C., Paloquemao	1.440	1.440	1.440		=			
Cúcuta, La Nueva Sexta	1.875	1.875	1.875		-	Bogotá, D. C., Plaza España	1.440	1.440	1.440		+			
Ibagué, Plaza La 21	1.593	1.593	1.593		=	Cali, Santa Helena	1.253	1.253	1.253		+			
Manizales (Caldas)	1.827	1.827	1.827		=	Cali, Siloé	1.200	1.200	1.200		=			
Medellín, Central						Cartagena, Bazurto	1.319	1.319	1.319		-			
Mayorista de Antioquia	1.680	1.680	1.680		-	Cartago (Valle del Cauca)	1.157	1.157	1.157		+			
Medellín, Coomerca	2.520	2.520	2.520		+	Cúcuta, Cenabastos	1.553	1.553	1.553		+			
Medellín, Placita de Flórez	2.240	2.240	2.240		+	Cúcuta, La Nueva Sexta	1.556	1.556	1.556		+			
Montería (Córdoba)	1.700	1.700	1.700		=	Manizales (Caldas)	1.120	1.120	1.120		=			
Neiva, Surabastos	1.860	1.860	1.860		=	Medellín, Central								
Palmira (Valle del Cauca)	1.600	1.600	1.600		=	Mayorista de Antioquia	980	980	980		-			
Pamplona (Norte de Santander)	1.797	1.797	1.797		=	Medellín, Coomerca	1.233	1.233	1.233		-			
Pasto (Nariño)	1.680	1.680	1.680		=	Medellín, Placita de Flórez	1.267	1.267	1.267		-			
Pereira, Mercasa	1.738	1.738	1.738		=	Neiva, Surabastos	952	952	952		=			
Sincelejo (Sucre)	1.667	1.667	1.667		-	Palmira (Valle del Cauca)	1.187	1.187	1.187		=			
Tuluá (Valle del Cauca)	1.673	1.673	1.673		+	Pereira, Mercasa	1.137	1.137	1.137		=			
Tunja (Boyacá)	2.167	2.167	2.167		+	Popayán (Cauca)	1.430	1.430	1.430		-			
Valledupar, Mercado Nuevo	2.167	2.167	2.167		-	Sincelejo (Sucre)	1.156	1.156	1.156		=			
Villavicencio, CAV	1.924	1.924	1.924		+	Tuluá (Valle del Cauca)	1.153	1.153	1.153		=			
Maíz amarillo cáscara						Valledupar, Mercado Nuevo	1.200	1.200	1.200		=			
Bogotá, D. C., Corabastos	807	807	807		-	Villavicencio, CAV	1.250	1.250	1.250		-			
Bogotá, D. C., Paloquemao	1.120	1.120	1.120		+	Maíz enlatado								
Buenaventura (Valle del Cauca)	927	927	927		+	Medellín, Central								
Cali, Santa Helena	953	953	953		+	Mayorista de Antioquia	5.881	5.881	5.881		+			
Cartagena, Bazurto	810	810	810		+	Medellín, Coomerca	5.883	5.883	5.883		-			
Cartago (Valle del Cauca)	905	905	905		+	Maíz pira								
Manizales (Caldas)	1.000	1.000	1.000		=	Bucaramanga, Centroabastos	2.159	2.159	2.159		=			
Medellín, Central						Bucaramanga, Mercados del centro	2.242	2.242	2.242		=			
Mayorista de Antioquia	730	730	730		+	Cúcuta, Cenabastos	2.228	2.228	2.228		=			
Medellín, Coomerca	950	950	950		+	Medellín, Central								
Medellín, Placita de Flórez	967	967	967		=	Mayorista de Antioquia	2.387	2.387	2.387		+			
Montería (Córdoba)	653	653	653		=	Medellín, Coomerca	2.680	2.680	2.680		-			
Neiva, Surabastos	832	832	832		-	Medellín, Placita de Flórez	2.427	2.427	2.427		-			
Sincelejo (Sucre)	667	667	667		-	Montería (Córdoba)	2.060	2.060	2.060		+			
Sonsón (Antioquia)	800	800	800		-	Villavicencio, CAV	2.598	2.598	2.598		=			
Tuluá (Valle del Cauca)	1.013	1.013	1.013		+									
Valledupar, Mercado Nuevo	800	800	800		+									

Tendencias:

- (---) Variación mayor al -20 %
- (--) Variación entre -10 % y -20 %
- (-) Variación entre 0 % y -10 %

(=) Variación igual a 0 %

(+) Variación entre 0 % y 10 %

(+ +) Variación entre 10 % y 20 %

(+++) Variación mayor al 20 %

(n.d.) No determinado

**Cuadro 5. Mercados mayoristas. Precios de venta de huevos y lácteos
2013 (14 al 20 de diciembre)**

Productos y mercados	Pesos por kilogramo				Tenden- cia	Productos y mercados	Pesos por kilogramo				Tenden- cia
	Precios			Tenden- cia			Precios			Tenden- cia	
	Mínimo	Máximo	Medio				Mínimo	Máximo	Medio		
Huevo blanco A						Huevo rojo AA (continuación)					
Armenia, Mercar	188	188	188	=	Popayán (Cauca)	220	220	220	+		
Buenaventura (Valle del Cauca)	222	222	222	=	Sincelejo (Sucre)	236	236	236	+		
Cartago (Valle del Cauca)	180	180	180	-	Tuluá (Valle del Cauca)	177	177	177	-		
Cúcuta, Cenabastos	190	190	190	n.d.	Valledupar, Mercado Nuevo	195	195	195	+		
Manizales (Caldas)	200	200	200	=	Villavicencio, CAV	183	183	183	-		
Medellín, Central					Huevo rojo B						
Mayorista de Antioquia	187	187	187	+	Barranquilla, Barranquillita	175	175	175	=		
Medellín, Coomerca	185	185	185	-	Barranquilla, Granabastos	183	183	183	=		
Medellín, Placita de Flórez	178	178	178	-	Bogotá, D. C., Corabastos	185	185	185	-		
Pereira, La 41	175	175	175	-	Bogotá, D. C., Paloquemao	173	173	173	+		
Huevo blanco AA					Bucaramanga, Centroabastos	168	168	168	+		
Armenia, Mercar	203	203	203	+	Cúcuta, Cenabastos	175	175	175	n.d.		
Cartago (Valle del Cauca)	192	192	192	=	Ibagué, Plaza La 21	178	178	178	-		
Cúcuta, Cenabastos	200	200	200	n.d.	Medellín, Central						
Medellín, Central					Mayorista de Antioquia	177	177	177	+		
Mayorista de Antioquia	197	197	197	=	Montería (Córdoba)	187	187	187	=		
Medellín, Coomerca	197	197	197	-	Neiva, Surabastos	175	175	175	-		
Medellín, Placita de Flórez	190	190	190	=	Sincelejo (Sucre)	182	182	182	+		
Pereira, La 41	190	190	190	=	Villavicencio, CAV	159	159	159	+		
Huevo blanco B					Huevo rojo extra						
Armenia, Mercar	168	168	168	=	Bogotá, D. C., Corabastos	248	248	248	+		
Cartago (Valle del Cauca)	168	168	168	=	Bogotá, D. C., Paloquemao	235	235	235	+		
Cúcuta, Cenabastos	175	175	175	n.d.	Bucaramanga, Centroabastos	200	200	200	+		
Manizales (Caldas)	190	190	190	=	Cúcuta, Cenabastos	228	228	228	-		
Medellín, Central					Ibagué, Plaza La 21	278	278	278	=		
Mayorista de Antioquia	180	180	180	+	Medellín, Central						
Pereira, La 41	167	167	167	=	Mayorista de Antioquia	217	217	217	-		
Huevo blanco extra					Medellín, Coomerca	227	227	227	=		
Armenia, Mercar	230	230	230	+	Medellín, Placita de Flórez	213	213	213	-		
Cali, Santa Helena	238	238	238	+	Neiva, Surabastos	249	249	249	=		
Cartago (Valle del Cauca)	232	232	232	=	Pasto (Nariño)	192	192	192	-		
Manizales (Caldas)	230	230	230	-	Villavicencio, CAV	209	209	209	-		
Medellín, Central					Leche en polvo						
Mayorista de Antioquia	215	215	215	-	Armenia, Mercar	16.170	16.170	16.170	=		
Medellín, Coomerca	227	227	227	=	Barranquilla, Barranquillita	17.635	17.635	17.635	=		
Medellín, Placita de Flórez	213	213	213	-	Barranquilla, Granabastos	17.927	17.927	17.927	+		
Pereira, La 41	240	240	240	=	Bogotá, D. C., Corabastos	17.581	17.581	17.581	+		
Huevo rojo A					Bucaramanga, Centroabastos	17.912	17.912	17.912	+		
Barranquilla, Barranquillita	185	185	185	=	Bucaramanga, Mercados del centro	18.118	18.118	18.118	=		
Barranquilla, Granabastos	193	193	193	-	Buenaventura (Valle del Cauca)	16.604	16.604	16.604	=		
Bogotá, D. C., Corabastos	196	196	196	-	Cali, La Floresta	17.055	17.055	17.055	=		
Bogotá, D. C., Paloquemao	182	182	182	-	Cali, Santa Helena	16.502	16.502	16.502	+		
Bucaramanga, Centroabastos	178	178	178	+	Cartagena, Bazaruto	17.477	17.477	17.477	+		
Cali, La Floresta	176	176	176	+	Cartago (Valle del Cauca)	17.963	17.963	17.963	+		
Cartagena, Bazaruto	186	186	186	+	Cúcuta, Cenabastos	17.975	17.975	17.975	=		
Cúcuta, Cenabastos	185	185	185	+	Ibagué, Plaza La 21	15.042	15.042	15.042	=		
Ibagué, Plaza La 21	200	200	200	=	Medellín, Central						
Medellín, Central					Mayorista de Antioquia	13.181	13.181	13.181	-		
Mayorista de Antioquia	180	180	180	-	Medellín, Placita de Flórez	13.667	13.667	13.667	=		
Medellín, Coomerca	185	185	185	=	Palmira (Valle del Cauca)	17.084	17.084	17.084	=		
Medellín, Placita de Flórez	178	178	178	-	Pamplona (Norte de Santander)	10.000	10.000	10.000	=		
Montería (Córdoba)	193	193	193	-	Pasto (Nariño)	15.137	15.137	15.137	=		
Pamplona (Norte de Santander)	186	186	186	=	Pereira, Mercasa	18.390	18.390	18.390	=		
Pasto (Nariño)	170	170	170	=	Sincelejo (Sucre)	17.159	17.159	17.159	-		
Popayán (Cauca)	202	202	202	+	Tuluá (Valle del Cauca)	16.414	16.414	16.414	=		
Sincelejo (Sucre)	195	195	195	=	Valledupar, Mercado Nuevo	16.327	16.327	16.327	=		
Tuluá (Valle del Cauca)	167	167	167	-	Villavicencio, CAV	19.031	19.031	19.031	=		
Valledupar, Mercado Nuevo	192	192	192	+	Queso campesino						
Villavicencio, CAV	164	164	164	-	Armenia, Mercar	9.200	9.200	9.200	=		
Huevo rojo AA					Bogotá, D. C., Corabastos	6.850	6.850	6.850	-		
Barranquilla, Barranquillita	225	225	225	=	Bogotá, D. C., Paloquemao	6.933	6.933	6.933	-		
Barranquilla, Granabastos	203	203	203	=	Bucaramanga, Mercados del centro	9.000	9.000	9.000	=		
Bogotá, D. C., Corabastos	208	208	208	-	Cali, Galería Alameda	9.067	9.067	9.067	=		
Bucaramanga, Centroabastos	190	190	190	+	Cali, La Floresta	9.167	9.167	9.167	=		
Cali, Galería Alameda	229	229	229	=	Cali, Santa Helena	8.933	8.933	8.933	+		
Cali, La Floresta	191	191	191	=	Cali, Siloé	9.100	9.100	9.100	=		
Cali, Santa Helena	227	227	227	+	Cúcuta, Cenabastos	8.500	8.500	8.500	=		
Cartagena, Bazaruto	187	187	187	=	Ibagué, Plaza La 21	6.700	6.700	6.700	=		
Cúcuta, Cenabastos	195	195	195	+	Manizales (Caldas)	6.500	6.500	6.500	=		
Ibagué, Plaza La 21	214	214	214	-	Medellín, Central						
Medellín, Central					Mayorista de Antioquia	10.217	10.217	10.217	+		
Mayorista de Antioquia	190	190	190	-	Montería (Córdoba)	8.000	8.000	8.000	-		
Medellín, Coomerca	197	197	197	=	Palmira (Valle del Cauca)	9.000	9.000	9.000	=		
Montería (Córdoba)	200	200	200	=	Pereira, La 41	7.600	7.600	7.600	=		
Neiva, Surabastos	219	219	219	=	Villavicencio, CAV	7.250	7.250	7.250	-		
Pamplona (Norte de Santander)	194	194	194	=	Queso Caquetá						
Pasto (Nariño)	179	179	179	=	Buenaventura (Valle del Cauca)	11.067	11.067	11.067	+		

**Cuadro 5. Mercados mayoristas. Precios de venta de huevos y lácteos (conclusión)
2013 (14 al 20 de diciembre)**

Productos y mercados	Pesos por kilogramo				Tenden- cia	Productos y mercados	Pesos por kilogramo				Tenden- cia
	Mínimo	Máximo	Medio	Precios			Mínimo	Máximo	Medio	Precios	
Queso Caquetá (continuación)						Queso cuajada (continuación)					
Cali, Galería Alameda	10.200	10.200	10.200		=	Bogotá, D. C., Plaza Las Flores	6.400	6.600	6.500		+
Cali, La Floresta	9.933	9.933	9.933		+	Bucaramanga, Mercados del centro	8.667	8.667	8.667		=
Cali, Santa Helena	9.333	9.333	9.333		+	Buenaventura (Valle del Cauca)	6.400	6.400	6.400		=
Cali, Siloé	9.900	9.900	9.900		-	Cali, Galería Alameda	6.533	6.533	6.533		=
Palmira (Valle del Cauca)	9.200	9.200	9.200		+	Cali, La Floresta	6.500	6.500	6.500		=
Popayán (Cauca)	8.100	8.100	8.100		=	Cali, Santa Helena	5.700	5.700	5.700		-
Tuluá (Valle del Cauca)	9.800	9.800	9.800		+	Cali, Siloé	6.350	6.350	6.350		=
Queso costeño						Cúcuta, Cenabastos	8.750	8.750	8.750		=
Armenia, Mercar	9.600	9.600	9.600		=	Ibagué, Plaza La 21	8.400	8.400	8.400		-
Barranquilla, Barranquillita	8.000	8.000	8.000		=	Medellín, Central					
Barranquilla, Granabastos	8.000	8.000	8.000		+	Mayorista de Antioquia	7.583	7.583	7.583		-
Bogotá, D. C., Corabastos	9.667	9.667	9.667		+	Medellín, Coomerca	7.200	7.200	7.200		+
Bogotá, D. C., Paloquemao	9.833	9.833	9.833		-	Palmira (Valle del Cauca)	6.600	6.600	6.600		=
Bogotá, D. C., Plaza Las Flores	9.733	9.867	9.800		-	Pereira, La 41	7.000	7.000	7.000		=
Bucaramanga, Mercados del centro	10.000	10.000	10.000		=	Popayán (Cauca)	6.600	6.600	6.600		=
Cali, Galería Alameda	10.200	10.200	10.200		=	Tuluá (Valle del Cauca)	6.133	6.133	6.133		=
Cali, Santa Helena	9.333	9.333	9.333		+	Villavicencio, CAV	7.700	7.700	7.700		+
Cali, Siloé	9.900	9.900	9.900		-	Queso doble crema					
Cartagena, Bazurto	7.250	7.250	7.250		+	Armenia, Mercar	8.400	8.400	8.400		=
Cúcuta, Cenabastos	9.750	9.750	9.750		=	Bogotá, D. C., Corabastos	8.125	8.125	8.125		+
Ibagué, Plaza La 21	10.000	10.000	10.000		++	Bogotá, D. C., Paloquemao	7.867	7.867	7.867		+
Manizales (Caldas)	9.500	9.500	9.500		+	Bogotá, D. C., Plaza Las Flores	7.867	7.867	7.867		+
Medellín, Central						Bucaramanga, Mercados del centro	10.000	10.000	10.000		=
Mayorista de Antioquia	9.867	9.867	9.867		-	Buenaventura (Valle del Cauca)	7.400	7.400	7.400		=
Medellín, Coomerca	9.000	9.000	9.000		+	Cali, Galería Alameda	8.867	8.867	8.867		-
Medellín, Placita de Flórez	9.133	9.133	9.133		+	Cali, La Floresta	8.300	8.300	8.300		=
Montería (Córdoba)	8.750	8.750	8.750		-	Cali, Santa Helena	7.900	7.900	7.900		+
Pereira, La 41	10.800	10.800	10.800		=	Cali, Siloé	8.350	8.350	8.350		=
Sincelejo (Sucre)	7.867	7.867	7.867		+	Cúcuta, Cenabastos	8.750	8.750	8.750		=
Valledupar, Mercado Nuevo	9.250	9.250	9.250		+	Ibagué, Plaza La 21	9.100	9.100	9.100		=
Villavicencio, CAV	8.800	8.800	8.800		+	Medellín, Central					
Queso cuajada						Mayorista de Antioquia	8.000	8.000	8.000		--
Armenia, Mercar	6.400	6.400	6.400		-	Palmira (Valle del Cauca)	8.400	8.400	8.400		=
Bogotá, D. C., Corabastos	8.000	8.000	8.000		+	Popayán (Cauca)	10.000	10.000	10.000		=
Bogotá, D. C., Paloquemao	7.000	7.000	7.000		=	Tuluá (Valle del Cauca)	8.500	8.500	8.500		+
						Villavicencio, CAV	8.400	8.400	8.400		=

Tendencias:

- (--) Variación mayor al -20 %
- (-) Variación entre -10 % y -20 %
- (-) Variación entre 0 % y -10 %

- (=) Variación igual a 0 %
- (+) Variación entre 0 % y 10 %
- (+) Variación entre 10 % y 20 %
- (+++) Variación mayor al 20 %
- (n.d.) No determinado

**Cuadro 6. Mercados mayoristas. Precios de venta de carnes
2013 (14 al 20 de diciembre)**

Productos y mercados	Pesos por kilogramo				Tenden- cia	Productos y mercados	Pesos por kilogramo				Tenden- cia
	Mínimo	Máximo	Medio	Precios			Mínimo	Máximo	Medio	Precios	
Carne de cerdo						Carne de cerdo, brazo sin hueso (continuación)					
Carne de cerdo en canal						Buenaventura (Valle del Cauca)	11.000	11.000	11.000		=
Armenia, Frigocafé	7.200	7.200	7.200		+	Cali, Santa Helena	8.933	8.933	8.933		+
Bogotá, D. C., Frigorífico Guadalupe	7.160	7.180	7.170		+	Cartagena, Bazurto	10.000	10.000	10.000		=
Cúcuta, Cenabastos	4.500	4.500	4.500		+	Ibagué, Frigorífico Carlina	10.100	10.100	10.100		+
Cúcuta, La Nueva Sexta	4.467	4.467	4.467		=	Ibagué, Plaza La 21	10.867	10.867	10.867		=
Ibagué, Plaza La 21	6.613	6.613	6.613		=	Medellín, Central					
Pereira, La 41	6.950	6.950	6.950		=	Mayorista de Antioquia	10.200	10.200	10.200		=
Popayán (Cauca)	5.800	5.800	5.800		+	Montería (Córdoba)	11.000	11.000	11.000		=
Carne de cerdo, brazo con hueso						Palmira (Valle del Cauca)	10.000	10.000	10.000		=
Armenia, Frigocafé	10.000	10.000	10.000		+	Pasto (Nariño)	10.000	10.000	10.000		=
Barranquilla, Barranquillita	7.800	7.800	7.800		=	Popayán (Cauca)	10.000	10.000	10.000		=
Bogotá, D. C., Frigorífico Ble Ltda.	8.300	9.000	8.650		+	Sincelejo (Sucre)	10.000	10.000	10.000		=
Bogotá, D. C., Frigorífico Guadalupe	8.167	8.500	8.333		-	Tuluá (Valle del Cauca)	8.933	8.933	8.933		+
Bogotá, D. C., Paloquemao	8.533	8.533	8.533		-	Carne de cerdo, cabeza de lomo					
Cartagena, Bazurto	7.000	7.000	7.000		=	Armenia, Frigocafé	10.400	10.400	10.400		+
Cúcuta, Cenabastos	8.750	8.750	8.750		=	Bogotá, D. C., Frigorífico Ble Ltda.	8.875	9.200	9.038		-
Montería (Córdoba)	8.267	8.267	8.267		=	Bogotá, D. C., Frigorífico Guadalupe	9.233	9.550	9.392		-
Sincelejo (Sucre)	7.000	7.000	7.000		=	Bogotá, D. C., Paloquemao	9.133	9.133	9.133		-
Villavicencio, CAV	9.000	9.000	9.000		=	Cúcuta, Cenabastos	9.500	9.500	9.500		=
Carne de cerdo, brazo sin hueso						Cúcuta, La Nueva Sexta	7.833	7.833	7.833		+
Armenia, Frigocafé	10.400	10.400	10.400		+	Ibagué, Frigorífico Carlina	10.100	10.100	10.100		+
Barranquilla, Barranquillita	10.000	10.000	10.000		=	Ibagué, Plaza La 21	10.533	10.533	10.533		+
Bogotá, D. C., Frigorífico Ble Ltda.	9.175	9.367	9.271		+	Villavicencio, CAV	9.950	9.950	9.950		+
Bogotá, D. C., Frigorífico Guadalupe	9.300	9.433	9.367		+	Carne de cerdo, chuleta de lomo					
Bogotá, D. C., Paloquemao	9.067	9.067	9.067		+	Montería (Córdoba)	8.133	8.133	8.133		=

**Cuadro 6. Mercados mayoristas. Precios de venta de carnes (continuación)
2013 (14 al 20 de diciembre)**

Productos y mercados	Pesos por kilogramo				Tenden- cia	Productos y mercados	Pesos por kilogramo				Tenden- cia
	Mínimo	Máximo	Medio	Precios			Mínimo	Máximo	Medio	Precios	
Carne de cerdo, costilla						Carne de cerdo, perril con hueso					
Armenia, Frigocafé	11.000	11.000	11.000	=		Armenia, Frigocafé	10.800	10.800	10.800	+	
Barranquilla, Barranquillita	7.800	7.800	7.800	=		Barranquilla, Barranquillita	8.000	8.000	8.000	=	
Bogotá, D. C., Frigorífico Ble Ltda.	10.000	10.100	10.050	-		Bogotá, D. C., Frigorífico Ble Ltda.	9.667	10.000	9.833	+	
Bogotá, D. C., Frigorífico Guadalupe	10.233	10.275	10.254	-		Bogotá, D. C., Frigorífico Guadalupe	9.500	9.500	9.500	+	
Bogotá, D. C., Paloquemao	10.133	10.133	10.133	-		Cartagena, Bazurto	7.500	7.500	7.500	=	
Buenaventura (Valle del Cauca)	11.000	11.000	11.000	=		Cúcuta, Cenabastos	8.750	8.750	8.750	=	
Cali, Santa Helena	8.867	8.867	8.867	+		Cúcuta, La Nueva Sexta	6.333	6.333	6.333	=	
Cartagena, Bazurto	7.500	7.500	7.500	=		Ibagué, Plaza La 21	11.000	11.000	11.000	+	
Cúcuta, Cenabastos	9.000	9.000	9.000	=		Sincelejo (Sucre)	7.000	7.000	7.000	=	
Cúcuta, La Nueva Sexta	7.250	7.250	7.250	-		Valledupar, Mercado Nuevo	8.500	8.500	8.500	=	
Ibagué, Frigorífico Carlima	11.000	11.000	11.000	=		Villavicencio, CAV	9.550	9.550	9.550	+	
Ibagué, Plaza La 21	11.000	11.000	11.000	+		Carne de cerdo, perril sin hueso					
Manizales (Caldas)	10.333	10.333	10.333	=		Armenia, Frigocafé	11.300	11.300	11.300	+	
Medellín, Central						Bogotá, D. C., Frigorífico Ble Ltda.	10.225	10.333	10.279	+	
Mayorista de Antioquia	12.800	12.800	12.800	=		Bogotá, D. C., Frigorífico Guadalupe	10.425	10.433	10.429	+	
Medellín, Coomerca	11.088	11.088	11.088	-		Buenaventura (Valle del Cauca)	12.000	12.000	12.000	=	
Montería (Córdoba)	8.267	8.267	8.267	+		Cali, Santa Helena	10.267	10.267	10.267	+	
Palmira (Valle del Cauca)	9.000	9.000	9.000	=		Cartagena, Bazurto	10.000	10.000	10.000	=	
Pereira, La 41	11.000	11.000	11.000	=		Cúcuta, Cenabastos	9.000	9.000	9.000	=	
Popayán (Cauca)	9.000	9.000	9.000	=		Ibagué, Frigorífico Carlima	11.200	11.200	11.200	+	
Tuluá (Valle del Cauca)	9.200	9.200	9.200	=		Ibagué, Plaza La 21	11.333	11.333	11.333	+	
Tunja (Boyacá)	10.133	10.133	10.133	=		Manizales (Caldas)	11.000	11.000	11.000	=	
Valledupar, Mercado Nuevo	8.333	8.333	8.333	+		Medellín, Central					
Villavicencio, CAV	9.500	9.500	9.500	+		Mayorista de Antioquia	11.467	11.467	11.467	=	
Carne de cerdo, espinazo						Medellín, Coomerca	11.888	11.888	11.888	-	
Armenia, Frigocafé	7.800	7.800	7.800	+		Montería (Córdoba)	11.000	11.000	11.000	=	
Bogotá, D. C., Frigorífico Guadalupe	5.367	5.367	5.367	+		Palmira (Valle del Cauca)	10.833	10.833	10.833	=	
Buenaventura (Valle del Cauca)	6.567	6.567	6.567	+		Pasto (Nariño)	11.133	11.133	11.133	=	
Cali, Santa Helena	6.733	6.733	6.733	+		Pereira, La 41	11.000	11.000	11.000	=	
Cúcuta, Cenabastos	4.000	4.000	4.000	=		Sincelejo (Sucre)	10.000	10.000	10.000	=	
Ibagué, Frigorífico Carlima	3.200	3.200	3.200	=		Tuluá (Valle del Cauca)	10.467	10.467	10.467	+	
Ibagué, Plaza La 21	4.000	4.000	4.000	=		Tunja (Boyacá)	9.867	9.867	9.867	=	
Manizales (Caldas)	7.000	7.000	7.000	=		Carne de cerdo, tocিনeta plancha					
Medellín, Central						Cúcuta, Cenabastos	4.000	4.000	4.000	=	
Mayorista de Antioquia	6.000	6.000	6.000	=		Manizales (Caldas)	9.000	9.000	9.000	=	
Medellín, Coomerca	5.000	5.000	5.000	+		Carne de cerdo, tocino barriga					
Montería (Córdoba)	8.133	8.133	8.133	+		Armenia, Frigocafé	9.200	9.200	9.200	+	
Neiva, Surabastos	3.550	3.550	3.550	+		Bogotá, D. C., Frigorífico Ble Ltda.	7.875	7.933	7.904	+	
Pasto (Nariño)	5.933	5.933	5.933	=		Bogotá, D. C., Frigorífico Guadalupe	7.500	7.867	7.683	-	
Pereira, La 41	7.250	7.250	7.250	=		Buenaventura (Valle del Cauca)	6.600	6.600	6.600	=	
Popayán (Cauca)	5.000	5.000	5.000	=		Cali, Santa Helena	6.933	6.933	6.933	+	
Tuluá (Valle del Cauca)	5.467	5.467	5.467	=		Cúcuta, Cenabastos	4.000	4.000	4.000	=	
Tunja (Boyacá)	5.800	5.800	5.800	=		Ibagué, Frigorífico Carlima	4.000	4.000	4.000	=	
Carne de cerdo, lomo con hueso						Ibagué, Plaza La 21	5.667	5.667	5.667	+	
Armenia, Frigocafé	12.300	12.300	12.300	+		Medellín, Central					
Barranquilla, Barranquillita	7.800	7.800	7.800	=		Mayorista de Antioquia	11.967	11.967	11.967	=	
Cartagena, Bazurto	7.500	7.500	7.500	=		Medellín, Coomerca	12.100	12.100	12.100	+	
Cúcuta, Cenabastos	10.000	10.000	10.000	=		Neiva, Surabastos	5.000	5.000	5.000	+	
Cúcuta, La Nueva Sexta	8.250	8.250	8.250	+		Palmira (Valle del Cauca)	4.500	4.500	4.500	=	
Montería (Córdoba)	9.000	9.000	9.000	=		Pasto (Nariño)	8.500	8.500	8.500	=	
Sincelejo (Sucre)	7.000	7.000	7.000	=		Pereira, La 41	9.500	9.500	9.500	=	
Valledupar, Mercado Nuevo	7.000	7.000	7.000	=		Popayán (Cauca)	6.500	6.500	6.500	+	
Carne de cerdo, lomo sin hueso						Tuluá (Valle del Cauca)	7.500	7.500	7.500	=	
Armenia, Frigocafé	13.200	13.200	13.200	+		Tunja (Boyacá)	6.300	6.300	6.300	+	
Barranquilla, Barranquillita	12.500	12.500	12.500	=		Carne de cerdo, tocino papada					
Bogotá, D. C., Frigorífico Ble Ltda.	12.250	12.933	12.592	-		Armenia, Frigocafé	8.200	8.200	8.200	+	
Bogotá, D. C., Frigorífico Guadalupe	12.075	12.167	12.121	+		Bogotá, D. C., Frigorífico Ble Ltda.	5.733	5.800	5.767	-	
Bogotá, D. C., Paloquemao	12.200	12.200	12.200	=		Bogotá, D. C., Frigorífico Guadalupe	5.167	5.625	5.396	-	
Buenaventura (Valle del Cauca)	13.000	13.000	13.000	=		Cúcuta, Cenabastos	5.500	5.500	5.500	=	
Cali, Santa Helena	11.833	11.833	11.833	+		Cúcuta, La Nueva Sexta	4.125	4.125	4.125	++	
Cartagena, Bazurto	13.000	13.000	13.000	=		Ibagué, Plaza La 21	5.333	5.333	5.333	=	
Cúcuta, Cenabastos	10.000	10.000	10.000	=		Manizales (Caldas)	8.000	8.000	8.000	=	
Cúcuta, La Nueva Sexta	9.667	9.667	9.667	+		Medellín, Central					
Ibagué, Frigorífico Carlima	13.500	13.500	13.500	+		Mayorista de Antioquia	7.800	7.800	7.800	=	
Ibagué, Plaza La 21	12.667	12.667	12.667	+		Medellín, Coomerca	7.325	7.325	7.325	+	
Manizales (Caldas)	13.333	13.333	13.333	=		Pereira, La 41	8.500	8.500	8.500	=	
Medellín, Central						Tuluá (Valle del Cauca)	6.300	6.300	6.300	=	
Mayorista de Antioquia	14.533	14.533	14.533	+		Carne de res					
Medellín, Coomerca	13.900	13.900	13.900	+		Carne de res en canal					
Montería (Córdoba)	13.000	13.000	13.000	=		Armenia, Frigocafé	6.800	6.800	6.800	=	
Neiva, Surabastos	10.000	10.000	10.000	-		Cartagena, Frigorífico Candelaria	6.500	6.500	6.500	=	
Palmira (Valle del Cauca)	12.667	12.667	12.667	=		Cúcuta, Cenabastos	5.633	5.633	5.633	+	
Pasto (Nariño)	12.700	12.700	12.700	=		Cúcuta, La Nueva Sexta	4.967	4.967	4.967	+	
Pereira, La 41	13.000	13.000	13.000	=		Ibagué, Plaza La 21	6.347	6.347	6.347	+	
Popayán (Cauca)	13.000	13.000	13.000	=		Manizales (Caldas)	6.350	6.350	6.350	=	
Sincelejo (Sucre)	10.000	10.000	10.000	=		Popayán (Cauca)	5.750	5.750	5.750	+	
Tuluá (Valle del Cauca)	12.467	12.467	12.467	=							
Tunja (Boyacá)	11.500	11.500	11.500	-							
Valledupar, Mercado Nuevo	14.000	14.000	14.000	+							

Cuadro 6. Mercados mayoristas. Precios de venta de carnes (continuación)
2013 (14 al 20 de diciembre)

Productos y mercados	Pesos por kilogramo				Tenden- cia	Productos y mercados	Pesos por kilogramo				Tenden- cia
	Mínimo	Máximo	Medio				Mínimo	Máximo	Medio		
Carne de res molida, murillo						Carne de res, cadera (continuación)					
Bogotá, D. C., Frigorífico Ble Ltda.	6.500	7.150	6.825		+	Barranquilla, Barranquillita	11.900	11.900	11.900		=
Bogotá, D. C., Frigorífico Guadalupe	6.800	6.800	6.800		-	Barranquilla, Granabastos	12.000	12.000	12.000		=
Bogotá, D. C., Paloquemao	7.333	7.333	7.333		-	Bogotá, D. C., Frigorífico Ble Ltda.	10.350	10.350	10.350		-
Bucaramanga, Frigoríficos	9.800	9.800	9.800		=	Bogotá, D. C., Frigorífico Guadalupe	10.500	10.525	10.513		+
Cúcuta, La Nueva Sexta	6.667	6.667	6.667		=	Bogotá, D. C., Paloquemao	11.067	11.067	11.067		+
Ibagué, Frigorífico Carlima	7.600	7.600	7.600		=	Bucaramanga, Frigoríficos	14.600	14.600	14.600		=
Ibagué, Plaza La 21	7.667	7.667	7.667		+	Buenaventura (Valle del Cauca)	12.000	12.000	12.000		=
Neiva, Surabastos	6.250	6.250	6.250		=	Cali, Santa Helena	12.000	12.000	12.000		+
Villavicencio, CAV	7.000	7.000	7.000		=	Cartagena, Frigorífico Candelaria	11.550	11.550	11.550		=
Carne de res, bola de brazo						Cúcuta, Cenabastos	10.000	10.000	10.000		+
Armenia, Frigocafé	10.500	10.500	10.500		+	Ibagué, Frigorífico Carlima	11.400	11.400	11.400		=
Barranquilla, Barranquillita	10.000	10.000	10.000		=	Ibagué, Plaza La 21	11.333	11.333	11.333		=
Barranquilla, Granabastos	11.667	11.667	11.667		-	Medellín, Central	12.000	12.000	12.000		=
Bogotá, D. C., Paloquemao	10.200	10.200	10.200		-	Mayorista de Antioquia	13.967	13.967	13.967		=
Bucaramanga, Frigoríficos	12.600	12.600	12.600		+	Medellín, Coomerca	13.200	13.200	13.200		+
Buenaventura (Valle del Cauca)	12.000	12.000	12.000		=	Montería (Córdoba)	11.000	11.000	11.000		=
Cali, Santa Helena	9.800	9.800	9.800		+	Montería, Frigosinú	13.000	13.000	13.000		=
Cartagena, Frigorífico Candelaria	11.500	11.500	11.500		=	Palmira (Valle del Cauca)	12.000	12.000	12.000		=
Cúcuta, Cenabastos	9.333	9.333	9.333		=	Pasto (Nariño)	11.133	11.133	11.133		=
Cúcuta, La Nueva Sexta	7.333	7.333	7.333		=	Popayán (Cauca)	10.000	10.000	10.000		=
Ibagué, Frigorífico Carlima	11.400	11.400	11.400		=	Sincelejo (Sucre)	11.000	11.000	11.000		=
Ibagué, Plaza La 21	10.200	10.200	10.200		=	Tuluá (Valle del Cauca)	12.067	12.067	12.067		=
Medellín, Central						Valledupar, Mercado Nuevo	12.000	12.000	12.000		=
Mayorista de Antioquia	11.800	11.800	11.800		+	Villavicencio, CAV	9.900	9.900	9.900		=
Montería (Córdoba)	11.000	11.000	11.000		=	Carne de res, centro de pierna					
Montería, Frigosinú	11.000	11.000	11.000		=	Armenia, Frigocafé	11.000	11.000	11.000		+
Palmira (Valle del Cauca)	10.000	10.000	10.000		=	Barranquilla, Barranquillita	10.400	10.400	10.400		=
Pasto (Nariño)	11.067	11.067	11.067		=	Barranquilla, Granabastos	11.933	11.933	11.933		=
Popayán (Cauca)	10.000	10.000	10.000		=	Bogotá, D. C., Frigorífico Ble Ltda.	10.350	10.350	10.350		-
Sincelejo (Sucre)	11.000	11.000	11.000		=	Bogotá, D. C., Frigorífico Guadalupe	10.500	10.525	10.513		+
Tuluá (Valle del Cauca)	11.667	11.667	11.667		=	Bogotá, D. C., Paloquemao	11.067	11.067	11.067		+
Valledupar, Mercado Nuevo	12.000	12.000	12.000		=	Bucaramanga, Frigoríficos	14.600	14.600	14.600		=
Carne de res, bola de pierna						Cartagena, Bazurto	11.000	11.000	11.000		=
Barranquilla, Barranquillita	11.900	11.900	11.900		=	Cartagena, Frigorífico Candelaria	11.500	11.500	11.500		=
Barranquilla, Granabastos	11.767	11.767	11.767		=	Cúcuta, Cenabastos	10.000	10.000	10.000		+
Bogotá, D. C., Frigorífico Ble Ltda.	10.350	10.350	10.350		-	Cúcuta, La Nueva Sexta	9.333	9.333	9.333		+
Bogotá, D. C., Frigorífico Guadalupe	10.500	10.525	10.513		+	Ibagué, Frigorífico Carlima	11.400	11.400	11.400		=
Bogotá, D. C., Paloquemao	11.067	11.067	11.067		+	Ibagué, Plaza La 21	11.667	11.667	11.667		+
Buenaventura (Valle del Cauca)	12.000	12.000	12.000		+	Medellín, Central					
Cali, Santa Helena	11.833	11.833	11.833		+	Mayorista de Antioquia	14.067	14.067	14.067		=
Cartagena, Bazurto	10.750	10.750	10.750		+	Medellín, Coomerca	13.000	13.000	13.000		+
Cúcuta, Cenabastos	9.667	9.667	9.667		=	Montería (Córdoba)	11.000	11.000	11.000		=
Cúcuta, La Nueva Sexta	8.667	8.667	8.667		=	Pereira, La 41	12.500	12.500	12.500		=
Ibagué, Frigorífico Carlima	11.400	11.400	11.400		=	Sincelejo (Sucre)	11.000	11.000	11.000		=
Ibagué, Plaza La 21	11.667	11.667	11.667		+	Valledupar, Mercado Nuevo	12.000	12.000	12.000		=
Medellín, Central						Villavicencio, CAV	9.950	9.950	9.950		=
Mayorista de Antioquia	14.567	14.567	14.567		=	Carne de res, chatas					
Medellín, Coomerca	13.225	13.225	13.225		+	Armenia, Frigocafé	12.500	12.500	12.500		+
Montería (Córdoba)	11.000	11.000	11.000		=	Barranquilla, Barranquillita	13.000	13.000	13.000		=
Neiva, Surabastos	10.000	10.000	10.000		=	Barranquilla, Granabastos	12.933	12.933	12.933		=
Palmira (Valle del Cauca)	11.833	11.833	11.833		=	Bogotá, D. C., Frigorífico Ble Ltda.	13.000	13.125	13.063		+
Pereira, La 41	12.000	12.000	12.000		=	Bogotá, D. C., Frigorífico Guadalupe	12.900	13.250	13.075		+
Popayán (Cauca)	10.000	10.000	10.000		=	Bogotá, D. C., Paloquemao	13.533	13.533	13.533		-
Sincelejo (Sucre)	11.000	11.000	11.000		=	Buenaventura (Valle del Cauca)	13.000	13.000	13.000		=
Tuluá (Valle del Cauca)	12.067	12.067	12.067		+	Cali, Santa Helena	12.000	12.000	12.000		=
Valledupar, Mercado Nuevo	12.000	12.000	12.000		=	Cartagena, Bazurto	11.250	11.250	11.250		-
Villavicencio, CAV	9.950	9.950	9.950		+	Cartagena, Frigorífico Candelaria	11.500	11.500	11.500		=
Carne de res, bota						Cúcuta, Cenabastos	12.000	12.000	12.000		=
Armenia, Frigocafé	11.000	11.000	11.000		+	Cúcuta, La Nueva Sexta	11.333	11.333	11.333		+
Barranquilla, Barranquillita	11.900	11.900	11.900		=	Ibagué, Frigorífico Carlima	18.200	18.200	18.200		+++
Barranquilla, Granabastos	11.867	11.867	11.867		=	Ibagué, Plaza La 21	13.333	13.333	13.333		+
Bogotá, D. C., Frigorífico Ble Ltda.	10.350	10.350	10.350		-	Medellín, Central					
Bogotá, D. C., Frigorífico Guadalupe	10.500	10.525	10.513		+	Mayorista de Antioquia	19.100	19.100	19.100		-
Bogotá, D. C., Paloquemao	11.067	11.067	11.067		+	Medellín, Coomerca	17.375	17.375	17.375		+
Bucaramanga, Frigoríficos	12.800	12.800	12.800		=	Montería (Córdoba)	11.000	11.000	11.000		=
Cartagena, Frigorífico Candelaria	10.500	10.500	10.500		=	Montería, Frigosinú	18.050	18.050	18.050		=
Cúcuta, Cenabastos	9.667	9.667	9.667		+	Palmira (Valle del Cauca)	12.000	12.000	12.000		=
Ibagué, Frigorífico Carlima	11.400	11.400	11.400		-	Pasto (Nariño)	12.000	12.000	12.000		=
Ibagué, Plaza La 21	10.667	10.667	10.667		-	Popayán (Cauca)	9.000	9.000	9.000		=
Medellín, Central						Sincelejo (Sucre)	11.000	11.000	11.000		=
Mayorista de Antioquia	14.133	14.133	14.133		+	Tuluá (Valle del Cauca)	13.500	13.500	13.500		=
Medellín, Coomerca	12.275	12.275	12.275		=	Valledupar, Mercado Nuevo	13.500	13.500	13.500		=
Montería, Frigosinú	13.000	13.000	13.000		=	Villavicencio, CAV	11.000	11.000	11.000		-
Sincelejo (Sucre)	11.000	11.000	11.000		=	Carne de res, cogote					
Valledupar, Mercado Nuevo	12.000	12.000	12.000		=	Armenia, Frigocafé	7.500	7.500	7.500		+
Villavicencio, CAV	9.950	9.950	9.950		+	Bogotá, D. C., Frigorífico Ble Ltda.	7.250	7.300	7.275		-
Carne de res, cadera						Bogotá, D. C., Frigorífico Guadalupe	6.950	7.000	6.975		+
Armenia, Frigocafé	11.000	11.000	11.000		+	Bogotá, D. C., Paloquemao	7.733	7.733	7.733		-

**Cuadro 6. Mercados mayoristas. Precios de venta de carnes (continuación)
2013 (14 al 20 de diciembre)**

Productos y mercados	Pesos por kilogramo				Tenden- cia	Productos y mercados	Pesos por kilogramo				Tenden- cia
	Mínimo	Máximo	Medio	Precios			Mínimo	Máximo	Medio	Precios	
Carne de res, cogote (continuación)						Carne de res, lomo fino (continuación)					
Bucaramanga, Frigoríficos	9.800	9.800	9.800		=	Barranquilla, Granabastos	15.333	15.333	15.333		=
Cartagena, Frigorífico Candelaria	7.950	7.950	7.950		=	Bogotá, D. C., Frigorífico Ble Ltda.	17.125	18.125	17.625		-
Ibagué, Frigorífico Carlima	7.000	7.000	7.000		=	Bogotá, D. C., Frigorífico Guadalupe	17.500	17.667	17.583		+
Ibagué, Plaza La 21	5.667	5.667	5.667		=	Bogotá, D. C., Paloquemao	17.667	17.667	17.667		-
Medellín, Central						Bucaramanga, Frigoríficos	28.000	28.000	28.000		=
Mayorista de Antioquia	10.633	10.633	10.633		=	Buenaventura (Valle del Cauca)	15.000	15.000	15.000		=
Montería (Córdoba)	8.833	8.833	8.833		=	Cartagena, Bazurto	13.500	13.500	13.500		=
Montería, Frigosinú	10.800	10.800	10.800		=	Cartagena, Frigorífico Candelaria	17.950	17.950	17.950		=
Pereira, La 41	8.000	8.000	8.000		=	Cúcuta, La Nueva Sexta	12.000	12.000	12.000		+
Carne de res, costilla						Ibagué, Frigorífico Carlima	23.000	23.000	23.000		=
Armenia, Frigocafé	5.000	5.000	5.000		+	Ibagué, Plaza La 21	14.333	14.333	14.333		-
Barranquilla, Barranquillita	5.350	5.350	5.350		=	Manizales (Caldas)	13.000	13.000	13.000		=
Bogotá, D. C., Frigorífico Ble Ltda.	7.400	7.600	7.500		-	Medellín, Central					
Bogotá, D. C., Frigorífico Guadalupe	7.000	7.050	7.025		+	Mayorista de Antioquia	23.625	23.625	23.625		+
Bogotá, D. C., Paloquemao	7.733	7.733	7.733		-	Medellín, Coomerca	20.833	20.833	20.833		+
Bucaramanga, Frigoríficos	7.000	7.000	7.000		-	Montería (Córdoba)	13.000	13.000	13.000		=
Buenaventura (Valle del Cauca)	7.000	7.000	7.000		=	Montería, Frigosinú	21.000	21.000	21.000		=
Cali, Santa Helena	9.300	9.300	9.300		+	Palmira (Valle del Cauca)	13.000	13.000	13.000		=
Cartagena, Bazurto	5.250	5.250	5.250		=	Pasto (Nariño)	12.000	12.000	12.000		=
Cartagena, Frigorífico Candelaria	5.450	5.450	5.450		=	Pereira, La 41	13.250	13.250	13.250		=
Cúcuta, Cenabastos	7.000	7.000	7.000		=	Sincelejo (Sucre)	12.000	12.000	12.000		=
Cúcuta, La Nueva Sexta	6.667	6.667	6.667		+	Tuluá (Valle del Cauca)	13.000	13.000	13.000		=
Ibagué, Frigorífico Carlima	5.200	5.200	5.200		=	Valledupar, Mercado Nuevo	15.000	15.000	15.000		=
Ibagué, Plaza La 21	6.333	6.333	6.333		=	Villavicencio, CAV	14.000	14.000	14.000		+
Medellín, Central						Carne de res, morrillo					
Mayorista de Antioquia	6.533	6.533	6.533		=	Armenia, Frigocafé	10.000	10.000	10.000		+
Medellín, Coomerca	6.013	6.013	6.013		+	Bogotá, D. C., Frigorífico Ble Ltda.	6.000	7.950	6.975		--
Montería (Córdoba)	5.000	5.000	5.000		=	Bogotá, D. C., Frigorífico Guadalupe	7.800	8.000	7.900		+
Montería, Frigosinú	6.500	6.500	6.500		=	Bogotá, D. C., Paloquemao	9.467	9.467	9.467		-
Pasto (Nariño)	6.400	6.400	6.400		=	Bucaramanga, Frigoríficos	9.800	9.800	9.800		-
Pereira, La 41	4.000	4.000	4.000		=	Buenaventura (Valle del Cauca)	10.000	10.000	10.000		=
Popayán (Cauca)	6.250	6.250	6.250		=	Cali, Santa Helena	8.833	8.833	8.833		+
Valledupar, Mercado Nuevo	6.000	6.000	6.000		=	Cartagena, Frigorífico Candelaria	8.950	8.950	8.950		=
Villavicencio, CAV	7.000	7.000	7.000		=	Cúcuta, La Nueva Sexta	7.000	7.000	7.000		+
Carne de res, falda						Ibagué, Frigorífico Carlima	8.300	8.300	8.300		=
Armenia, Frigocafé	7.000	7.000	7.000		+	Ibagué, Plaza La 21	8.333	8.333	8.333		=
Barranquilla, Barranquillita	9.000	9.000	9.000		=	Manizales (Caldas)	9.000	9.000	9.000		=
Barranquilla, Granabastos	9.867	9.867	9.867		=	Medellín, Central					
Bogotá, D. C., Frigorífico Ble Ltda.	7.700	7.750	7.725		-	Mayorista de Antioquia	10.167	10.167	10.167		=
Bogotá, D. C., Frigorífico Guadalupe	7.850	7.933	7.892		+	Montería (Córdoba)	8.000	8.000	8.000		=
Bogotá, D. C., Paloquemao	8.467	8.467	8.467		-	Montería, Frigosinú	8.500	8.500	8.500		=
Buenaventura (Valle del Cauca)	10.000	10.000	10.000		=	Palmira (Valle del Cauca)	9.000	9.000	9.000		=
Cali, Santa Helena	6.567	6.567	6.567		+	Pasto (Nariño)	8.000	8.000	8.000		=
Cartagena, Bazurto	8.500	8.500	8.500		=	Popayán (Cauca)	8.000	8.000	8.000		=
Cartagena, Frigorífico Candelaria	7.950	7.950	7.950		=	Tuluá (Valle del Cauca)	8.200	8.200	8.200		=
Cúcuta, Cenabastos	7.333	7.333	7.333		=	Villavicencio, CAV	7.000	7.000	7.000		=
Cúcuta, La Nueva Sexta	7.000	7.000	7.000		++	Carne de res, muchacho					
Ibagué, Frigorífico Carlima	8.800	8.800	8.800		=	Armenia, Frigocafé	10.000	10.000	10.000		+
Ibagué, Plaza La 21	8.667	8.667	8.667		=	Barranquilla, Barranquillita	10.800	10.800	10.800		=
Manizales (Caldas)	7.000	7.000	7.000		=	Barranquilla, Granabastos	12.133	12.133	12.133		=
Medellín, Central						Bogotá, D. C., Frigorífico Ble Ltda.	13.000	13.250	13.125		-
Mayorista de Antioquia	6.350	6.350	6.350		-	Bogotá, D. C., Frigorífico Guadalupe	12.500	12.500	12.500		n.d.
Medellín, Coomerca	11.150	11.150	11.150		-	Bogotá, D. C., Paloquemao	12.533	12.533	12.533		+
Montería (Córdoba)	9.000	9.000	9.000		=	Bucaramanga, Frigoríficos	16.000	16.000	16.000		=
Montería, Frigosinú	10.300	10.300	10.300		=	Buenaventura (Valle del Cauca)	12.000	12.000	12.000		=
Palmira (Valle del Cauca)	7.000	7.000	7.000		=	Cali, Santa Helena	11.000	11.000	11.000		+
Pasto (Nariño)	7.800	7.800	7.800		=	Cartagena, Bazurto	11.125	11.125	11.125		-
Pereira, La 41	7.750	7.750	7.750		=	Cartagena, Frigorífico Candelaria	11.550	11.550	11.550		=
Popayán (Cauca)	6.000	6.000	6.000		=	Cúcuta, Cenabastos	10.000	10.000	10.000		=
Tuluá (Valle del Cauca)	6.933	6.933	6.933		=	Cúcuta, La Nueva Sexta	10.000	10.000	10.000		+
Carne de res, lomo de brazo						Ibagué, Frigorífico Carlima	11.400	11.400	11.400		+
Armenia, Frigocafé	10.000	10.000	10.000		+	Ibagué, Plaza La 21	11.000	11.000	11.000		=
Bogotá, D. C., Paloquemao	10.467	10.467	10.467		++	Manizales (Caldas)	11.667	11.667	11.667		+
Buenaventura (Valle del Cauca)	12.000	12.000	12.000		=	Medellín, Central					
Cali, Santa Helena	9.633	9.633	9.633		+	Mayorista de Antioquia	13.667	13.667	13.667		=
Cartagena, Frigorífico Candelaria	9.990	9.990	9.990		=	Medellín, Coomerca	12.875	12.875	12.875		+
Cúcuta, Cenabastos	8.667	8.667	8.667		=	Montería (Córdoba)	11.000	11.000	11.000		=
Cúcuta, La Nueva Sexta	7.000	7.000	7.000		-	Montería, Frigosinú	13.000	13.000	13.000		=
Montería (Córdoba)	11.000	11.000	11.000		=	Palmira (Valle del Cauca)	11.167	11.167	11.167		=
Montería, Frigosinú	10.500	10.500	10.500		=	Pasto (Nariño)	11.000	11.000	11.000		=
Palmira (Valle del Cauca)	11.000	11.000	11.000		=	Pereira, La 41	12.000	12.000	12.000		=
Pasto (Nariño)	11.500	11.500	11.500		=	Popayán (Cauca)	11.000	11.000	11.000		=
Pereira, La 41	10.500	10.500	10.500		+	Sincelejo (Sucre)	11.000	11.000	11.000		=
Popayán (Cauca)	10.000	10.000	10.000		=	Tuluá (Valle del Cauca)	11.600	11.600	11.600		=
Tuluá (Valle del Cauca)	10.200	10.200	10.200		=	Valledupar, Mercado Nuevo	12.500	12.500	12.500		=
Carne de res, lomo fino						Villavicencio, CAV	9.950	9.950	9.950		+
Armenia, Frigocafé	13.500	13.500	13.500		+	Carne de res, morrillo					
Barranquilla, Barranquillita	16.000	16.000	16.000		=	Armenia, Frigocafé	7.500	7.500	7.500		+

Cuadro 6. Mercados mayoristas. Precios de venta de carnes (continuación)
2013 (14 al 20 de diciembre)

Productos y mercados	Pesos por kilogramo				Tendencia	Productos y mercados	Pesos por kilogramo				Tendencia
	Mínimo	Máximo	Medio				Mínimo	Máximo	Medio		
Carne de res, murillo (continuación)						Carne de res, sobrebarriga					
Bogotá, D. C., Frigorífico Ble Ltda.	6.667	7.150	6.908		+	Armenia, Frigocafé	10.500	10.500	10.500		+
Bogotá, D. C., Frigorífico Guadalupe	6.650	6.700	6.675		+	Barranquilla, Barranquillita	9.300	9.300	9.300		=
Bogotá, D. C., Paloquemao	7.733	7.733	7.733		+	Barranquilla, Granabastos	9.867	9.867	9.867		=
Bucaramanga, Frigoríficos	9.800	9.800	9.800		=	Bogotá, D. C., Frigorífico Ble Ltda.	8.500	8.750	8.625		-
Cúcuta, Cenabastos	7.167	7.167	7.167		=	Bogotá, D. C., Frigorífico Guadalupe	8.625	8.700	8.663		+
Cúcuta, La Nueva Sexta	6.667	6.667	6.667		=	Bogotá, D. C., Paloquemao	9.533	9.533	9.533		+
Ibagué, Frigorífico Carlima	7.600	7.600	7.600		=	Bucaramanga, Frigoríficos	12.800	12.800	12.800		=
Ibagué, Plaza La 21	7.667	7.667	7.667		+	Buenaventura (Valle del Cauca)	10.000	10.000	10.000		=
Medellín, Central						Cali, Santa Helena	9.167	9.167	9.167		+
Mayorista de Antioquia	8.300	8.300	8.300		-	Cartagena, Bazurto	8.250	8.250	8.250		+
Montería (Córdoba)	8.000	8.000	8.000		=	Cartagena, Frigorífico Candelaria	8.950	8.950	8.950		=
Montería, Frigosinú	10.000	10.000	10.000		=	Cúcuta, Cenabastos	9.000	9.000	9.000		=
Neiva, Surabastos	5.950	5.950	5.950		=	Cúcuta, La Nueva Sexta	8.333	8.333	8.333		-
Villavicencio, CAV	7.000	7.000	7.000		=	Ibagué, Frigorífico Carlima	8.900	8.900	8.900		=
						Ibagué, Plaza La 21	8.667	8.667	8.667		+
						Manizales (Caldas)	9.000	9.000	9.000		=
Carne de res, paletero						Pollo					
Armenia, Frigocafé	10.000	10.000	10.000		+	Alas de pollo con costillar					
Bogotá, D. C., Paloquemao	9.133	9.133	9.133		-	Barranquilla, Barranquillita	3.500	3.500	3.500		+
Bucaramanga, Frigoríficos	11.000	11.000	11.000		=	Barranquilla, Granabastos	3.800	3.800	3.800		=
Cartagena, Frigorífico Candelaria	9.950	9.950	9.950		=	Bogotá, D. C., Frigorífico Ble Ltda.	2.650	2.775	2.713		-
Cúcuta, Cenabastos	7.333	7.333	7.333		=	Bogotá, D. C., Frigorífico Guadalupe	1.867	1.900	1.883		---
Cúcuta, La Nueva Sexta	7.000	7.000	7.000		+	Cali, Galería Alameda	3.867	3.867	3.867		=
Ibagué, Frigorífico Carlima	8.800	8.800	8.800		+	Cali, Santa Helena	3.600	3.600	3.600		+
Ibagué, Plaza La 21	9.333	9.333	9.333		=	Cartagena, Bazurto	3.325	3.325	3.325		=
Manizales (Caldas)	9.667	9.667	9.667		=	Ibagué, Plaza La 21	4.267	4.267	4.267		=
Medellín, Central						Medellín, Coomerca	4.100	4.100	4.100		-
Mayorista de Antioquia	11.467	11.467	11.467		+	Montería (Córdoba)	3.723	3.723	3.723		-
Montería (Córdoba)	11.000	11.000	11.000		+	Montería (Sucre)	3.650	3.650	3.650		-
Montería, Frigosinú	10.500	10.500	10.500		=	Tuluá (Valle del Cauca)	4.233	4.233	4.233		=
Pereira, La 41	11.500	11.500	11.500		=	Valledupar, Mercado Nuevo	3.200	3.200	3.200		=
						Villavicencio, CAV	4.800	4.800	4.800		=
Carne de res, pecho						Alas de pollo sin costillar					
Armenia, Frigocafé	10.000	10.000	10.000		+	Armenia, Mercar	4.067	4.067	4.067		=
Bogotá, D. C., Frigorífico Ble Ltda.	8.250	8.550	8.400		+	Bogotá, D. C., Corabastos	4.200	4.200	4.200		-
Bogotá, D. C., Frigorífico Guadalupe	8.100	8.400	8.250		+	Bogotá, D. C., Frigorífico Ble Ltda.	4.333	4.333	4.333		=
Bogotá, D. C., Paloquemao	9.200	9.200	9.200		=	Bogotá, D. C., Frigorífico Guadalupe	4.767	4.875	4.821		+
Bucaramanga, Frigoríficos	11.000	11.000	11.000		=	Bogotá, D. C., Paloquemao	5.533	5.533	5.533		-
Buenaventura (Valle del Cauca)	10.000	10.000	10.000		=	Bucaramanga, Frigoríficos	4.733	4.733	4.733		=
Cali, Santa Helena	9.333	9.333	9.333		=	Cúcuta, Cenabastos	3.433	3.433	3.433		-
Cartagena, Frigorífico Candelaria	8.950	8.950	8.950		=	Medellín, Central					
Cúcuta, Cenabastos	8.000	8.000	8.000		+	Mayorista de Antioquia	5.280	5.280	5.280		-
Cúcuta, La Nueva Sexta	7.000	7.000	7.000		++	Neiva, Surabastos	3.700	3.700	3.700		-
Ibagué, Frigorífico Carlima	8.900	8.900	8.900		=						
Ibagué, Plaza La 21	9.333	9.333	9.333		=	Menudencias de pollo					
Medellín, Central						Armenia, Mercar	2.733	2.733	2.733		=
Mayorista de Antioquia	8.800	8.800	8.800		-	Bogotá, D. C., Frigorífico Ble Ltda.	600	633	617		+
Medellín, Coomerca	8.400	8.400	8.400		=	Bogotá, D. C., Frigorífico Guadalupe	400	400	400		-
Montería (Córdoba)	8.000	8.000	8.000		=	Cúcuta, Cenabastos	433	433	433		-
Montería, Frigosinú	10.800	10.800	10.800		=	Ibagué, Frigorífico Carlima	700	700	700		=
Palmira (Valle del Cauca)	9.333	9.333	9.333		=	Ibagué, Plaza La 21	1.000	1.000	1.000		=
Palmira (Valle del Cauca)	9.333	9.333	9.333		=	Montería (Córdoba)	1.133	1.133	1.133		=
Pereira, La 41	8.250	8.250	8.250		=	Neiva, Surabastos	1.150	1.150	1.150		-
Popayán (Cauca)	8.000	8.000	8.000		=	Pasto (Nariño)	1.000	1.000	1.000		=
Tuluá (Valle del Cauca)	8.500	8.500	8.500		=	Popayán (Cauca)	950	950	950		=
						Villavicencio, CAV	1.150	1.150	1.150		-
Carne de res, punta de anca						Muslos de pollo con rabadilla					
Armenia, Frigocafé	13.500	13.500	13.500		+	Medellín, Coomerca	5.150	5.150	5.150		+
Barranquilla, Barranquillita	13.000	13.000	13.000		=	Valledupar, Mercado Nuevo	3.800	3.800	3.800		=
Barranquilla, Granabastos	13.467	13.467	13.467		=						
Bogotá, D. C., Frigorífico Ble Ltda.	13.000	13.375	13.188		-	Muslos de pollo sin rabadilla					
Bogotá, D. C., Paloquemao	13.333	13.333	13.333		+	Bogotá, D. C., Corabastos	5.467	5.467	5.467		=
Bucaramanga, Frigoríficos	19.000	19.000	19.000		=	Bogotá, D. C., Frigorífico Ble Ltda.	5.775	5.800	5.788		-
Buenaventura (Valle del Cauca)	12.000	12.000	12.000		=	Bogotá, D. C., Frigorífico Guadalupe	5.125	5.375	5.250		-
Cartagena, Bazurto	11.250	11.250	11.250		=	Bogotá, D. C., Paloquemao	5.967	5.967	5.967		-
Cartagena, Frigorífico Candelaria	11.500	11.500	11.500		=						
Cúcuta, Cenabastos	11.000	11.000	11.000		=						
Cúcuta, La Nueva Sexta	10.667	10.667	10.667		=						
Ibagué, Frigorífico Carlima	18.200	18.200	18.200		=						
Ibagué, Plaza La 21	12.200	12.200	12.200		=						
Manizales (Caldas)	12.333	12.333	12.333		=						
Medellín, Central											
Mayorista de Antioquia	19.350	19.350	19.350		-						
Medellín, Coomerca	17.125	17.125	17.125		=						
Montería (Córdoba)	11.000	11.000	11.000		=						
Montería, Frigosinú	18.050	18.050	18.050		=						
Palmira (Valle del Cauca)	12.000	12.000	12.000		=						
Pereira, La 41	13.000	13.000	13.000		=						
Popayán (Cauca)	12.000	12.000	12.000		=						
Sincelejo (Sucre)	11.000	11.000	11.000		=						
Tuluá (Valle del Cauca)	12.700	12.700	12.700		=						
Valledupar, Mercado Nuevo	12.500	12.500	12.500		=						
Villavicencio, CAV	10.250	10.250	10.250		=						

**Cuadro 6. Mercados mayoristas. Precios de venta de carnes (conclusión)
2013 (14 al 20 de diciembre)**

Productos y mercados	Pesos por kilogramo				Tenden- cia	Productos y mercados	Pesos por kilogramo				Tenden- cia					
	Mínimo	Máximo	Medio	Precios			Mínimo	Máximo	Medio	Precios						
Muslos de pollo sin rabadilla (continuación)						Piernas de pollo										
Bucaramanga, Frigoríficos	6.133	6.133	6.133		+	Armenia, Mercar	5.950	5.950	5.950		=	Bogotá, D. C., Corabastos	6.200	6.200	6.200	+
Medellín, Central						Bogotá, D. C., Frigorífico Ble Ltda.	7.125	7.175	7.150		+	Bogotá, D. C., Frigorífico Guadalupe	5.933	6.367	6.150	-
Mayorista de Antioquia	5.817	5.817	5.817		-	Bogotá, D. C., Paloquemao	7.067	7.067	7.067		+	Bucaramanga, Frigoríficos	6.483	6.483	6.483	=
Pechuga de pollo						Cali, Santa Helena	5.000	5.000	5.000		=	Cartagena, Bazurto	6.267	6.267	6.267	=
Armenia, Mercar	6.500	6.500	6.500		=	Cúcuta, Cenabastos	6.533	6.533	6.533		-	Medellín, Central				
Barranquilla, Barranquillita	6.050	6.050	6.050		=	Mayorista de Antioquia	6.200	6.200	6.200		+	Medellín, Coomerca	5.300	5.300	5.300	=
Barranquilla, Granabastos	6.133	6.133	6.133		=	Montería (Córdoba)	6.000	6.000	6.000		=	Palmita (Valle del Cauca)	5.533	5.533	5.533	=
Bogotá, D. C., Corabastos	6.667	6.667	6.667		=	Palmira (Valle del Cauca)	5.333	5.333	5.333		=	Pasto (Nariño)	4.000	4.000	4.000	=
Bogotá, D. C., Frigorífico Ble Ltda.	7.850	7.850	7.850		+	Popayán (Cauca)	5.600	5.600	5.600		-	Tuluá (Valle del Cauca)	5.400	5.400	5.400	+
Bogotá, D. C., Frigorífico Guadalupe	7.075	7.367	7.221		+	Valledupar, Mercado Nuevo	6.800	6.800	6.800		+					
Bogotá, D. C., Paloquemao	8.000	8.000	8.000		-	Pollo entero congelado con vísceras										
Bucaramanga, Frigoríficos	6.600	6.600	6.600		-	Medellín, Central										
Buenaventura (Valle del Cauca)	6.667	6.667	6.667		=	Mayorista de Antioquia	4.417	4.417	4.417		--					
Cali, Galería Alameda	6.533	6.533	6.533		-	Pollo entero congelado sin vísceras										
Cali, Santa Helena	6.667	6.667	6.667		-	Barranquilla, Barranquillita	4.000	4.000	4.000		+					
Cartagena, Bazurto	6.175	6.175	6.175		+	Barranquilla, Granabastos	4.067	4.067	4.067		-	Bogotá, D. C., Corabastos	5.400	5.400	5.400	+
Cúcuta, Cenabastos	6.367	6.367	6.367		+	Bogotá, D. C., Frigoríficos	5.050	5.050	5.050		+	Bucaramanga, Frigoríficos	5.050	5.050	5.050	+
Ibagué, Frigorífico Carlina	7.400	7.400	7.400		=	Cali, Galería Alameda	4.800	4.800	4.800		=	Cali, Santa Helena	5.000	5.000	5.000	=
Ibagué, Plaza La 21	7.333	7.333	7.333		+	Cartagena, Bazurto	4.025	4.025	4.025		=	Medellín, Central				
Manizales (Caldas)	6.750	6.750	6.750		=	Medellín, Central						Mayorista de Antioquia	7.233	7.233	7.233	+++
Medellín, Central						Mayorista de Antioquia	7.233	7.233	7.233		+	Montería (Córdoba)	4.037	4.037	4.037	-
Mayorista de Antioquia	7.600	7.600	7.600		+	Montería (Córdoba)	4.037	4.037	4.037		-	Pasto (Nariño)	4.533	4.533	4.533	=
Medellín, Coomerca	6.550	6.550	6.550		+	Pasto (Nariño)	6.000	6.000	6.000		+	Valledupar, Mercado Nuevo	4.050	4.050	4.050	=
Montería (Córdoba)	6.700	6.700	6.700		=	Pollo entero fresco con vísceras										
Neiva, Surabastos	7.050	7.050	7.050		=	Ibagué, Plaza La 21	5.067	5.067	5.067		+					
Palmira (Valle del Cauca)	7.133	7.133	7.133		=	Pollo entero fresco sin vísceras										
Pasto (Nariño)	7.867	7.867	7.867		=	Armenia, Mercar	4.750	4.750	4.750		=	Bogotá, D. C., Frigorífico Ble Ltda.	5.700	5.750	5.725	=
Popayán (Cauca)	8.600	8.600	8.600		=	Bogotá, D. C., Frigorífico Guadalupe	4.933	5.267	5.100		-	Bogotá, D. C., Frigorífico Guadalupe	4.933	5.267	5.100	-
Sincelejo (Sucre)	6.950	6.950	6.950		+	Bogotá, D. C., Paloquemao	5.833	5.833	5.833		-	Bucaramanga, Frigoríficos	5.283	5.283	5.283	=
Tuluá (Valle del Cauca)	7.400	7.400	7.400		+	Cúcuta, Cenabastos	4.700	4.700	4.700		+	Cúcuta, Cenabastos	4.700	4.700	4.700	+
Valledupar, Mercado Nuevo	6.250	6.250	6.250		+	Ibagué, Frigorífico Carlina	4.900	4.900	4.900		=	Ibagué, Plaza La 21	5.533	5.533	5.533	+
Villavicencio, CAV	7.350	7.350	7.350		+	Ibagué, Plaza La 21	5.533	5.533	5.533		+	Palmita (Valle del Cauca)	5.000	5.000	5.000	=
Pierna perril con rabadilla						Palmita (Valle del Cauca)	5.000	5.000	5.000		=	Pasto (Nariño)	4.533	4.533	4.533	=
Armenia, Mercar	4.075	4.075	4.075		+	Popayán (Cauca)	4.850	4.850	4.850		-	Sincelejo (Sucre)	4.850	4.850	4.850	-
Barranquilla, Barranquillita	3.600	3.600	3.600		+	Tuluá (Valle del Cauca)	5.600	5.600	5.600		+	Tuluá (Valle del Cauca)	5.600	5.600	5.600	+
Barranquilla, Granabastos	3.667	3.667	3.667		=	Villavicencio, CAV	5.400	5.400	5.400		+	Villavicencio, CAV	5.400	5.400	5.400	+
Bogotá, D. C., Paloquemao	5.333	5.333	5.333		-	Pierna perril sin rabadilla										
Bucaramanga, Frigoríficos	4.083	4.083	4.083		-	Bogotá, D. C., Corabastos	5.400	5.400	5.400		-	Bogotá, D. C., Frigorífico Ble Ltda.	6.175	6.175	6.175	-
Cali, Galería Alameda	4.133	4.133	4.133		-	Bogotá, D. C., Frigorífico Ble Ltda.	6.175	6.175	6.175		-	Bogotá, D. C., Frigorífico Guadalupe	5.600	5.825	5.713	+
Cali, Santa Helena	4.467	4.467	4.467		+	Bogotá, D. C., Frigorífico Guadalupe	5.600	5.825	5.713		+	Bogotá, D. C., Paloquemao	6.867	6.867	6.867	+
Cartagena, Bazurto	3.450	3.450	3.450		+	Bucaramanga, Frigoríficos	5.833	5.833	5.833		-	Bucaramanga, Frigoríficos	5.833	5.833	5.833	-
Cúcuta, Cenabastos	3.433	3.433	3.433		-	Cúcuta, Cenabastos	5.700	5.700	5.700		-	Cúcuta, Cenabastos	5.700	5.700	5.700	-
Ibagué, Plaza La 21	5.267	5.267	5.267		=	Neiva, Surabastos	4.850	4.850	4.850		=	Neiva, Surabastos	4.850	4.850	4.850	=
Medellín, Central																
Mayorista de Antioquia	4.433	4.433	4.433		++											
Medellín, Coomerca	4.150	4.150	4.150		=											
Montería (Córdoba)	3.633	3.633	3.633		+											
Palmira (Valle del Cauca)	4.400	4.400	4.400		=											
Palmita (Valle del Cauca)	4.400	4.400	4.400		=											
Pasto (Nariño)	3.867	3.867	3.867		=											
Sincelejo (Sucre)	4.100	4.100	4.100		+											
Tuluá (Valle del Cauca)	4.933	4.933	4.933		=											
Valledupar, Mercado Nuevo	3.400	3.400	3.400		-											
Villavicencio, CAV	5.250	5.250	5.250		+											

Tendencias:

- (---) Variación mayor al -20 %
 (--) Variación entre -10 % y -20 %
 (-) Variación entre 0 % y -10 %

- (=) Variación igual a 0 %
 (+) Variación entre 0 % y 10 %
 (+ +) Variación entre 10 % y 20 %
 (+++) Variación mayor al 20 %
 (n.d.) No determinado

Cuadro 7. Mercados mayoristas. Precios de venta de pescados 2013 (14 al 20 de diciembre)

Productos y mercados	Pesos por kilogramo				Tendencia	Productos y mercados	Pesos por kilogramo				Tendencia	
	Mínimo	Máximo	Medio	Precios			Mínimo	Máximo	Medio	Precios		
Almejas con concha						Cachama de cultivo fresca						
Cali, Galería Alameda	5.933	5.933	5.933	=		Bogotá, D. C., Plaza Las Flores	5.280	5.360	5.320	+		
Cali, Santa Helena	6.967	6.967	6.967	+		Bucaramanga, Centroabastos	6.000	6.400	6.158	+		
Medellín, Central						Cúcuta, La Nueva Sexta	3.667	3.733	3.700	-		
Mayorista de Antioquia	5.600	5.600	5.600	++		Ibagué, Plaza La 21	7.000	7.000	7.000	=		
Almejas sin concha						Montería (Córdoba)	5.200	5.200	5.200	=		
Cali, Galería Alameda	10.667	10.667	10.667	=		Sincelejo (Sucre)	4.333	4.333	4.333	-		
Cali, Santa Helena	9.050	9.050	9.050	-		Ubaté (Cundinamarca)	7.500	7.500	7.500	=		
Medellín, Central						Villavicencio, CAV	7.000	7.000	7.000	=		
Mayorista de Antioquia	15.067	15.067	15.067	+		Calamar anillos						
Bagre rayado en postas congelado						Bogotá, D. C., Corabastos	10.833	10.833	10.833	-		
Armenia, Mercar	16.500	16.500	16.500	=		Bogotá, D. C., Paloquemao	17.667	17.667	17.667	++		
Bogotá, D. C., Paloquemao	15.333	15.333	15.333	-		Cali, Galería Alameda	9.767	9.767	9.767	=		
Medellín, Central						Cali, Santa Helena	9.267	9.267	9.267	+		
Mayorista de Antioquia	11.667	11.667	11.667	--		Medellín, Central						
Tunja (Boyacá)	15.500	15.500	15.500	=		Mayorista de Antioquia	10.344	10.344	10.344	--		
Villavicencio, CAV	16.250	16.250	16.250	+		Calamar blanco entero						
Bagre rayado entero congelado						Bogotá, D. C., Corabastos	6.000	6.000	6.000	=		
Bogotá, D. C., Plaza Las Flores	9.067	9.600	9.333	-		Bogotá, D. C., Paloquemao	6.000	6.000	6.000	+		
Cali, Galería Alameda	16.000	16.000	16.000	=		Cali, Galería Alameda	6.133	6.133	6.133	+		
Cali, Santa Helena	10.750	10.750	10.750	=		Cali, Santa Helena	6.000	6.000	6.000	=		
Medellín, Central						Calamar morado entero						
Mayorista de Antioquia	14.667	14.667	14.667	+		Bogotá, D. C., Corabastos	8.875	8.875	8.875	-		
Pereira, La 41	20.000	20.000	20.000	+		Bogotá, D. C., Paloquemao	8.667	8.667	8.667	-		
Popayán (Cauca)	13.000	13.000	13.000	-		Cali, Galería Alameda	10.167	10.167	10.167	=		
Bagre rayado entero fresco						Cali, Santa Helena	8.100	8.100	8.100	-		
Bogotá, D. C., Plaza Las Flores	8.933	9.100	9.017	-		Camarón tigre precocido seco						
Bucaramanga, Centroabastos	10.000	10.000	10.000	=		Bogotá, D. C., Paloquemao	30.000	30.000	30.000	n.d.		
Cartagena, Bazurto	9.500	9.500	9.500	+		Cali, Galería Alameda	32.667	32.667	32.667	+		
Cúcuta, La Nueva Sexta	8.000	8.000	8.000	-		Cali, Santa Helena	23.500	23.500	23.500	=		
Ibagué, Plaza La 21	15.000	15.000	15.000	-		Medellín, Central						
La Dorada (Caldas)	12.250	12.750	12.417	+		Mayorista de Antioquia	31.667	31.667	31.667	++		
Montería (Córdoba)	7.667	7.667	7.667	++		Popayán (Cauca)	24.000	24.000	24.000	=		
Neiva, Surabastos	14.000	14.000	14.000	=		Camarón titi precocido seco						
Sincelejo (Sucre)	7.333	7.333	7.333	+		Armenia, Mercar	24.000	24.000	24.000	=		
Ubaté (Cundinamarca)	12.000	12.000	12.000	+		Bogotá, D. C., Paloquemao	24.000	24.000	24.000	=		
Valledupar, Mercado Nuevo	11.333	11.333	11.333	+		Medellín, Central						
Villavicencio, CAV	12.750	12.750	12.750	+		Mayorista de Antioquia	23.167	23.167	23.167	-		
Blanquillo entero fresco						Popayán (Cauca)	21.000	21.000	21.000	+		
Barranquilla, Barranquillita	5.750	5.750	5.750	=		Capaz Magdalena fresco						
Bucaramanga, Centroabastos	6.400	7.200	7.000	=		La Dorada (Caldas)	12.250	12.667	12.438	-		
La Dorada (Caldas)	7.333	7.667	7.458	-		Cazuela de mariscos (paquete)						
Montería (Córdoba)	6.000	6.000	6.000	++		Bogotá, D. C., Corabastos	8.400	8.400	8.400	-		
Sincelejo (Sucre)	5.500	5.500	5.500	+		Bogotá, D. C., Paloquemao	9.867	9.867	9.867	+		
Valledupar, Mercado Nuevo	7.833	7.833	7.833	=		Medellín, Central						
Bocachico criollo fresco						Mayorista de Antioquia	13.000	13.000	13.000	+		
Barranquilla, Barranquillita	10.000	10.000	10.000	=		Corvina, filete congelado nacional						
Bucaramanga, Centroabastos	12.800	14.000	13.467	++		Buenaventura (Valle del Cauca)	16.000	16.000	16.000	=		
Cartagena, Bazurto	12.333	12.333	12.333	--		Cali, Galería Alameda	24.000	24.000	24.000	=		
Cúcuta, La Nueva Sexta	5.000	5.000	5.000	=		Cali, Santa Helena	25.000	25.000	25.000	-		
Ibagué, Plaza La 21	16.000	16.000	16.000	n.d.		Langostino 16-20						
La Dorada (Caldas)	5.000	5.000	5.000	=		Bogotá, D. C., Corabastos	38.000	38.000	38.000	-		
Montería (Córdoba)	10.000	10.000	10.000	+		Bogotá, D. C., Paloquemao	41.333	41.333	41.333	-		
Sincelejo (Sucre)	10.667	10.667	10.667	+		Buenaventura (Valle del Cauca)	40.667	40.667	40.667	n.d.		
Ubaté (Cundinamarca)	7.500	7.500	7.500	=		Cali, Galería Alameda	40.000	40.000	40.000	=		
Valledupar, Mercado Nuevo	12.000	12.000	12.000	++		Cali, Santa Helena	33.000	33.000	33.000	=		
Villavicencio, CAV	9.000	9.000	9.000	+++		Medellín, Central						
Bocachico importado congelado						Mayorista de Antioquia	44.667	44.667	44.667	+		
Armenia, Mercar	6.500	6.500	6.500	=		Langostino U12						
Barranquilla, Barranquillita	6.000	6.000	6.000	=		Bogotá, D. C., Paloquemao	56.667	56.667	56.667	++		
Bogotá, D. C., Plaza Las Flores	6.133	6.267	6.200	+		Cali, Galería Alameda	53.667	53.667	53.667	=		
Cali, Galería Alameda	6.333	6.333	6.333	-		Cali, Santa Helena	41.333	41.333	41.333	-		
Cali, Santa Helena	6.400	6.400	6.400	-		Medellín, Central						
Cartagena, Bazurto	6.200	6.200	6.200	=		Mayorista de Antioquia	48.000	48.000	48.000	-		
Cúcuta, La Nueva Sexta	6.000	6.000	6.000	=		Merluza, filete importado						
Manizales (Caldas)	6.000	6.000	6.000	=		Armenia, Mercar	8.000	8.000	8.000	=		
Medellín, Central						Bogotá, D. C., Corabastos	8.333	8.333	8.333	-		
Mayorista de Antioquia	7.067	7.067	7.067	+		Bogotá, D. C., Paloquemao	10.000	10.000	10.000	=		
Montería (Córdoba)	6.000	6.000	6.000	=		Cali, Galería Alameda	7.933	7.933	7.933	=		
Pereira, La 41	6.000	6.000	6.000	=								
Popayán (Cauca)	8.000	8.000	8.000	-								
Sincelejo (Sucre)	6.333	6.333	6.333	+								
Valledupar, Mercado Nuevo	7.000	7.000	7.000	=								

**Cuadro 7. Mercados mayoristas. Precios de venta de pescados (conclusión)
2013 (14 al 20 de diciembre)**

Productos y mercados	Pesos por kilogramo				Tenden- cia	Productos y mercados	Pesos por kilogramo				Tenden- cia
	Mínimo	Máximo	Medio	Precios			Mínimo	Máximo	Medio	Precios	
Merluza, filete importado (continuación)						Salmón, filete congelado (continuación)					
Cali, Santa Helena	7.000	7.000	7.000		=	Medellín, Central					
Medellín, Central						Mayorista de Antioquia	25.767	25.767	25.767		+
Mayorista de Antioquia	7.000	7.000	7.000		-	Popayán (Cauca)	25.000	25.000	25.000		+
Merluza, filete nacional						Sierra entera congelada					
Bogotá, D. C., Corabastos	20.000	20.000	20.000		-	Armenia, Mercar	9.800	9.800	9.800		=
Bogotá, D. C., Paloquemao	22.667	22.667	22.667		-	Bogotá, D. C., Corabastos	10.267	10.267	10.267		+
Cali, Galería Alameda	21.667	21.667	21.667		=	Bogotá, D. C., Paloquemao	10.667	10.667	10.667		-
Cali, Santa Helena	18.000	18.000	18.000		-	Buenaventura (Valle del Cauca)	7.000	7.000	7.000		=
Mojarra lora entera congelada						Cali, Galería Alameda	9.433	9.433	9.433		+
Armenia, Mercar	7.900	7.900	7.900		+	Cali, Santa Helena	7.533	7.533	7.533		+
Barranquilla, Barranquillita	5.000	5.000	5.000		=	Cartagena, Bazurto	10.500	10.500	10.500		-
Cartagena, Bazurto	5.167	5.167	5.167		=	Medellín, Central					
Mojarra lora entera fresca						Mayorista de Antioquia	10.967	10.967	10.967		+
Barranquilla, Barranquillita	5.000	5.000	5.000		-	Tilapia roja entera congelada					
Cartagena, Bazurto	4.900	4.900	4.900		=	Barranquilla, Barranquillita	5.000	5.000	5.000		=
Montería (Córdoba)	5.467	5.467	5.467		=	Cali, Galería Alameda	7.733	7.733	7.733		=
Sincelejo (Sucre)	5.000	5.000	5.000		+	Cali, Santa Helena	7.200	7.200	7.200		+
Valledupar, Mercado Nuevo	6.000	6.000	6.000		+	Cartagena, Bazurto	6.333	6.333	6.333		+
Villavicencio, CAV	8.000	8.000	8.000		=	Medellín, Central					
Nicuro fresco						Mayorista de Antioquia	8.433	8.433	8.433		+
Bogotá, D. C., Plaza Las Flores	3.867	3.867	3.867		+	Tilapia roja entera fresca					
La Dorada (Caldas)	5.000	5.000	5.000		=	Barranquilla, Barranquillita	5.000	5.000	5.000		=
Ubaté (Cundinamarca)	7.000	7.000	7.000		=	Bogotá, D. C., Paloquemao	7.000	7.000	7.000		+
Palmitos de mar						Bogotá, D. C., Plaza Las Flores	5.093	5.200	5.147		+
Bogotá, D. C., Corabastos	9.000	9.000	9.000		+	Bucaramanga, Centroabastos	5.800	6.100	5.892		+
Bogotá, D. C., Paloquemao	11.000	11.000	11.000		+	Cartagena, Bazurto	6.125	6.125	6.125		+
Cali, Galería Alameda	10.500	10.500	10.500		+	Cúcuta, La Nueva Sexta	5.500	5.500	5.500		=
Cali, Santa Helena	10.833	10.833	10.833		+	Ibagué, Plaza La 21	7.000	7.000	7.000		=
Medellín, Central						Montería (Córdoba)	6.000	6.000	6.000		=
Mayorista de Antioquia	8.000	8.000	8.000		--	Neiva, Surabastos	6.000	6.000	6.000		=
Pargo rojo entero congelado						Sincelejo (Sucre)	6.000	6.000	6.000		=
Armenia, Mercar	17.000	17.000	17.000		=	Tunja (Boyacá)	6.867	6.867	6.867		=
Bogotá, D. C., Corabastos	17.500	17.500	17.500		+	Ubaté (Cundinamarca)	7.000	7.000	7.000		=
Bogotá, D. C., Paloquemao	19.867	19.867	19.867		n.d.	Valledupar, Mercado Nuevo	6.667	6.667	6.667		+
Cali, Galería Alameda	13.333	13.333	13.333		-	Tilapia, filete congelado					
Medellín, Central						Bogotá, D. C., Corabastos	12.000	12.000	12.000		+
Mayorista de Antioquia	18.067	18.067	18.067		-	Cali, Galería Alameda	11.833	11.833	11.833		+
Pereira, La 41	21.000	21.000	21.000		=	Cali, Santa Helena	9.800	9.800	9.800		-
Pargo rojo entero fresco						Medellín, Central					
Valledupar, Mercado Nuevo	18.000	18.000	18.000		=	Mayorista de Antioquia	14.200	14.200	14.200		+
Pargo rojo platero						Popayán (Cauca)	12.000	12.000	12.000		=
Buenaventura (Valle del Cauca)	14.000	14.000	14.000		=	Tilapia, lomitos					
Cali, Galería Alameda	17.000	17.000	17.000		=	Medellín, Central					
Cali, Santa Helena	12.233	12.233	12.233		-	Mayorista de Antioquia	6.717	6.717	6.717		++
Cartagena, Bazurto	18.333	18.333	18.333		=	Toyo blanco, filete congelado					
Pescado cabezas						Bogotá, D. C., Paloquemao	9.667	9.667	9.667		+
Armenia, Mercar	2.600	2.600	2.600		=	Cali, Galería Alameda	8.867	8.867	8.867		=
Bogotá, D. C., Corabastos	6.333	6.333	6.333		-	Cali, Santa Helena	8.900	8.900	8.900		-
Bogotá, D. C., Paloquemao	5.667	5.667	5.667		++	Medellín, Central					
Buenaventura (Valle del Cauca)	2.167	2.167	2.167		=	Mayorista de Antioquia	8.400	8.400	8.400		-
Cali, Galería Alameda	5.833	5.833	5.833		=	Popayán (Cauca)	11.000	11.000	11.000		-
Cali, Santa Helena	5.100	5.100	5.100		+	Trucha en corte mariposa					
Popayán (Cauca)	4.000	4.000	4.000		=	Armenia, Mercar	10.700	10.700	10.700		=
Róbalo, filete congelado						Bogotá, D. C., Corabastos	10.625	10.625	10.625		-
Medellín, Central						Bogotá, D. C., Paloquemao	11.333	11.333	11.333		-
Mayorista de Antioquia	8.000	8.000	8.000		+	Cali, Galería Alameda	10.833	10.833	10.833		=
Salmón, filete congelado						Cali, Santa Helena	9.250	9.250	9.250		-
Armenia, Mercar	21.800	21.800	21.800		+	Manizales (Caldas)	12.000	12.000	12.000		=
Bogotá, D. C., Corabastos	21.250	21.250	21.250		+	Medellín, Central					
Bogotá, D. C., Paloquemao	24.667	24.667	24.667		-	Mayorista de Antioquia	11.400	11.400	11.400		-
Cali, Galería Alameda	21.833	21.833	21.833		=	Pereira, La 41	12.000	12.000	12.000		=
Cali, Santa Helena	21.000	21.000	21.000		-	Popayán (Cauca)	10.000	10.000	10.000		-
Tendencias:						Trucha entera fresca					
(---) Variación mayor al -20 %						Pasto (Nariño)	9.000	9.000	9.000		=
(--) Variación entre -10 % y -20 %						(=) Variación igual a 0 %					
(-) Variación entre 0 % y -10 %						(+) Variación entre 0 % y 10 %					
						(+ +) Variación entre 10 % y 20 %					
						(+++) Variación mayor al 20 %					
						(n.d.) No determinado					

**Cuadro 8. Mercados mayoristas. Precios de venta de productos procesados
2013 (14 al 20 de diciembre)**

Productos y mercados	Pesos por kilogramo				Tendencia	Productos y mercados	Pesos por kilogramo				Tendencia			
	Mínimo	Máximo	Medio				Mínimo	Máximo	Medio					
Aceite girasol						Azúcar morena (continuación)								
Barranquilla, Barranquillita	6.792	6.792	6.792	=	Bogotá, D. C., Plaza España	1.751	1.751	1.751	-	Barranquilla, Barranquillita	1.748	1.748	1.748	=
Barranquilla, Granabastos	6.833	6.833	6.833	=	Cali, Santa Helena	1.767	1.767	1.767	+	Barranquilla, Granabastos	1.684	1.684	1.684	=
Cartagena, Bazurto	6.096	6.096	6.096	-	Cali, Siloé	1.700	1.700	1.700	=	Bucaramanga, Centroabastos	1.736	1.736	1.736	-
Medellín, Central					Ibagué, Plaza La 21	1.508	1.508	1.508	-	Bucaramanga, Mercados del centro	1.744	1.744	1.744	=
Mayorista de Antioquia	6.647	6.647	6.647	=	Medellín, Central					Cartagena, Bazurto	1.790	1.790	1.790	=
Montería (Córdoba)	5.696	5.696	5.696	=	Mayorista de Antioquia	1.611	1.611	1.611	-	Cúcuta, Cenabastos	1.987	1.987	1.987	=
Pereira, Mercasa	7.245	7.245	7.245	=	Medellín, Coomerca	1.965	1.965	1.965	-	Ibagué, Plaza La 21	1.467	1.467	1.467	=
Sincelejo (Sucre)	4.771	4.771	4.771	+	Medellín, Placita de Flórez	1.640	1.640	1.640	+	Medellín, Central				
Valledupar, Mercado Nuevo	6.583	6.583	6.583	=	Pamplona (Norte de Santander)	1.880	1.880	1.880	=	Mayorista de Antioquia	1.840	1.840	1.840	=
					Pasto (Nariño)	1.760	1.760	1.760	=	Montería (Córdoba)	1.400	1.400	1.400	=
Aceite soya					Tuluá (Valle del Cauca)	1.667	1.667	1.667	=	Neiva, Surabastos	1.420	1.420	1.420	=
Cartago (Valle del Cauca)	4.332	4.332	4.332	-						Pasto (Nariño)	1.493	1.493	1.493	=
					Azúcar refinada					Valledupar, Mercado Nuevo	1.840	1.840	1.840	+
Aceite vegetal mezcla					Barranquilla, Barranquillita	1.748	1.748	1.748	=	Villavicencio, CAV	1.610	1.610	1.610	-
Armenia, Mercar	3.622	3.622	3.622	=	Barranquilla, Granabastos	1.684	1.684	1.684	=					
Barranquilla, Barranquillita	3.742	3.742	3.742	=	Bucaramanga, Centroabastos	1.736	1.736	1.736	-	Azúcar sulfitada				
Barranquilla, Granabastos	3.640	3.640	3.640	=	Bucaramanga, Mercados del centro	1.744	1.744	1.744	=	Armenia, Mercar	1.420	1.420	1.420	=
Bogotá, D. C., Corabastos	4.583	4.583	4.583	-	Cartagena, Bazurto	1.790	1.790	1.790	=	Barranquilla, Barranquillita	1.347	1.347	1.347	=
Bogotá, D. C., Paloquemao	4.514	4.514	4.514	-	Cúcuta, Cenabastos	1.987	1.987	1.987	=	Barranquilla, Granabastos	1.336	1.336	1.336	=
Bogotá, D. C., Plaza España	4.211	4.211	4.211	-	Ibagué, Plaza La 21	1.467	1.467	1.467	=	Bogotá, D. C., Corabastos	1.430	1.430	1.430	-
Bucaramanga, Centroabastos	4.300	4.300	4.300	+	Medellín, Central					Bogotá, D. C., Paloquemao	1.707	1.707	1.707	-
Bucaramanga, Mercados del centro	3.471	3.471	3.471	=	Mayorista de Antioquia	1.840	1.840	1.840	=	Bogotá, D. C., Plaza España	1.480	1.480	1.480	-
Cali, La Floresta	4.767	4.767	4.767	=	Montería (Córdoba)	1.400	1.400	1.400	=	Bucaramanga, Mercados del centro	1.560	1.560	1.560	=
Cali, Santa Helena	4.278	4.278	4.278	-	Neiva, Surabastos	1.420	1.420	1.420	=	Buenaventura (Valle del Cauca)	1.407	1.407	1.407	=
Cartagena, Bazurto	3.458	3.458	3.458	-	Pasto (Nariño)	1.493	1.493	1.493	=	Cali, La Floresta	1.387	1.387	1.387	+
Cartago (Valle del Cauca)	3.675	3.675	3.675	+	Valledupar, Mercado Nuevo	1.840	1.840	1.840	+	Cali, Santa Helena	1.373	1.373	1.373	+
Cúcuta, Cenabastos	3.461	3.461	3.461	+	Villavicencio, CAV	1.610	1.610	1.610	-	Cali, Siloé	1.400	1.400	1.400	=
Cúcuta, La Nueva Sexta	3.148	3.148	3.148	=						Cartagena, Bazurto	1.410	1.410	1.410	-
Ibagué, Plaza La 21	3.517	3.517	3.517	=	Avena en hojuelas					Cartago (Valle del Cauca)	1.422	1.422	1.422	-
Manizales (Caldas)	4.250	4.250	4.250	=	Barranquilla, Barranquillita	5.364	5.364	5.364	=	Ibagué, Plaza La 21	1.387	1.387	1.387	=
Medellín, Central					Barranquilla, Granabastos	5.340	5.340	5.340	-	Manizales (Caldas)	1.420	1.420	1.420	=
Mayorista de Antioquia	3.361	3.361	3.361	=	Bogotá, D. C., Corabastos	6.194	6.194	6.194	n.d.	Medellín, Central				
Medellín, Coomerca	4.073	4.073	4.073	+	Bogotá, D. C., Paloquemao	6.583	6.583	6.583	+	Mayorista de Antioquia	1.447	1.447	1.447	+
Medellín, Placita de Flórez	4.056	4.056	4.056	=	Bucaramanga, Centroabastos	4.760	4.760	4.760	+	Palmira (Valle del Cauca)	1.367	1.367	1.367	+
Montería (Córdoba)	3.596	3.596	3.596	=	Bucaramanga, Mercados del centro	4.768	4.768	4.768	+	Pereira, Mercasa	1.487	1.487	1.487	+
Palмира (Valle del Cauca)	4.278	4.278	4.278	=	Cali, La Floresta	6.667	6.667	6.667	+	Sincelejo (Sucre)	1.347	1.347	1.347	=
Pasto (Nariño)	3.389	3.389	3.389	=	Cali, Santa Helena	5.972	5.972	5.972	+	Tuluá (Valle del Cauca)	1.363	1.363	1.363	+
Popayán (Cauca)	3.481	3.481	3.481	=	Cali, Siloé	6.188	6.188	6.188	=	Valledupar, Mercado Nuevo	1.420	1.420	1.420	=
Sincelejo (Sucre)	3.389	3.389	3.389	-	Cartagena, Bazurto	5.313	5.313	5.313	-	Villavicencio, CAV	1.530	1.530	1.530	-
Tuluá (Valle del Cauca)	3.911	3.911	3.911	=	Cartago (Valle del Cauca)	7.786	7.786	7.786	+					
Valledupar, Mercado Nuevo	3.861	3.861	3.861	=	Cúcuta, Cenabastos	4.669	4.669	4.669	+	Bocadillo veleño				
Villavicencio, CAV	4.702	4.702	4.702	-	Cúcuta, La Nueva Sexta	4.889	4.889	4.889	=	Bogotá, D. C., Corabastos	193	193	193	-
					Ibagué, Plaza La 21	6.033	6.033	6.033	=	Bogotá, D. C., Paloquemao	199	199	199	+
					Neiva, Surabastos	6.354	6.354	6.354	=	Neiva, Surabastos	97	97	97	=
					Palмира (Valle del Cauca)	5.833	5.833	5.833	=					
					Pereira, Mercasa	5.478	5.478	5.478	=	Café instantáneo				
					Popayán (Cauca)	4.544	4.544	4.544	-	Barranquilla, Barranquillita	66.440	66.440	66.440	+
					Sincelejo (Sucre)	5.486	5.486	5.486	-	Barranquilla, Granabastos	65.783	65.783	65.783	+
					Tuluá (Valle del Cauca)	5.688	5.688	5.688	-	Bogotá, D. C., Corabastos	65.768	65.768	65.768	+
					Valledupar, Mercado Nuevo	4.417	4.417	4.417	-	Buenaventura (Valle del Cauca)	74.477	74.477	74.477	-
					Villavicencio, CAV	6.156	6.156	6.156	-	Cali, La Floresta	75.686	75.686	75.686	+
										Cali, Siloé	75.163	75.163	75.163	=
										Cartagena, Bazurto	66.299	66.299	66.299	+
										Cartago (Valle del Cauca)	70.625	70.625	70.625	-
										Cúcuta, Cenabastos	63.807	63.807	63.807	=
										Medellín, Central				
Avena molida										Mayorista de Antioquia	78.480	78.480	78.480	=
Bogotá, D. C., Corabastos	6.306	6.306	6.306	-						Medellín, Coomerca	71.732	71.732	71.732	=
Bogotá, D. C., Paloquemao	6.583	6.583	6.583	+						Medellín, Placita de Flórez	72.985	72.985	72.985	-
Bogotá, D. C., Plaza España	6.222	6.222	6.222	+						Neiva, Surabastos	62.132	62.132	62.132	=
Cali, Santa Helena	6.007	6.007	6.007	+						Palмира (Valle del Cauca)	76.471	76.471	76.471	=
Cali, Siloé	6.188	6.188	6.188	=						Pamplona (Norte de Santander)	66.013	66.013	66.013	=
Ibagué, Plaza La 21	6.344	6.344	6.344	-						Popayán (Cauca)	75.120	75.120	75.120	=
Neiva, Surabastos	6.354	6.354	6.354	=						Sincelejo (Sucre)	66.095	66.095	66.095	+
Palмира (Valle del Cauca)	5.833	5.833	5.833	=						Tuluá (Valle del Cauca)	74.510	74.510	74.510	=
Pereira, Mercasa	5.800	5.800	5.800	=						Valledupar, Mercado Nuevo	58.824	58.824	58.824	=
Popayán (Cauca)	4.925	4.925	4.925	+										
Tuluá (Valle del Cauca)	5.688	5.688	5.688	=						Café molido				
										Armenia, Mercar	14.567	14.567	14.567	=

**Cuadro 8. Mercados mayoristas. Precios de venta de productos procesados (continuación)**
2013 (14 al 20 de diciembre)

Productos y mercados	Pesos por kilogramo				Tendencia	Productos y mercados	Pesos por kilogramo				Tendencia
	Mínimo	Máximo	Medio	Precios			Mínimo	Máximo	Medio	Precios	
Café molido (continuación)						Fécula de maíz (continuación)					
Barranquilla, Barranquillita	17.119	17.119	17.119	=		Ibagué, Plaza La 21	12.377	12.377	12.377	+	
Barranquilla, Granabastos	16.777	16.777	16.777	+		Montería (Córdoba)	7.917	7.917	7.917	=	
Bogotá, D. C., Corabastos	15.050	15.050	15.050	-		Neiva, Surabastos	12.961	12.961	12.961	=	
Bogotá, D. C., Paloquemao	16.000	16.000	16.000	-		Palmira (Valle del Cauca)	12.632	12.632	12.632	=	
Bucaramanga, Centroabastos	14.997	14.997	14.997	-		Pamplona (Norte de Santander)	12.500	12.500	12.500	=	
Bucaramanga, Mercados del centro	14.923	14.923	14.923	+		Pasto (Nariño)	9.276	9.276	9.276	=	
Cali, Santa Helena	14.027	14.027	14.027	-		Popayán (Cauca)	12.046	12.046	12.046	-	
Cali, Siloé	14.400	14.400	14.400	=		Valledupar, Mercado Nuevo	13.432	13.432	13.432	=	
Cartagena, Bazaruto	16.125	16.125	16.125	+		Villavicencio, CAV	12.961	12.961	12.961	-	
Cartago (Valle del Cauca)	15.376	15.376	15.376	-							
Cúcuta, Cenabastos	16.854	16.854	16.854	=		Galletas dulces redondas con crema					
Manizales (Caldas)	14.667	14.667	14.667	=		Barranquilla, Barranquillita	9.389	9.389	9.389	=	
Medellín, Central						Barranquilla, Granabastos	9.259	9.259	9.259	=	
Mayorista de Antioquia	15.333	15.333	15.333	=		Bogotá, D. C., Plaza España	8.722	8.722	8.722	-	
Montería (Córdoba)	14.760	14.760	14.760	=		Bucaramanga, Centroabastos	9.398	9.398	9.398	=	
Neiva, Surabastos	15.950	15.950	15.950	+		Bucaramanga, Mercados del centro	9.150	9.150	9.150	=	
Palmira (Valle del Cauca)	14.800	14.800	14.800	+		Cartagena, Bazaruto	9.086	9.086	9.086	+	
Popayán (Cauca)	14.635	14.635	14.635	-		Cúcuta, Cenabastos	9.063	9.063	9.063	=	
Tuluá (Valle del Cauca)	14.171	14.171	14.171	-		Ibagué, Plaza La 21	8.083	8.083	8.083	=	
Valledupar, Mercado Nuevo	15.611	15.611	15.611	-		Pamplona (Norte de Santander)	8.936	8.936	8.936	=	
Villavicencio, CAV	12.854	12.854	12.854	=		Sincelejo (Sucre)	9.137	9.137	9.137	=	
						Galletas saladas 3 tacos					
Chocolate amargo						Armenia, Mercar	8.333	8.333	8.333	=	
Armenia, Mercar	15.600	15.600	15.600	=		Barranquilla, Barranquillita	7.612	7.612	7.612	-	
Buenaventura (Valle del Cauca)	15.733	15.733	15.733	=		Barranquilla, Granabastos	7.587	7.587	7.587	=	
Cali, La Floresta	14.800	14.800	14.800	=		Bogotá, D. C., Corabastos	7.659	7.659	7.659	+	
Cali, Santa Helena	14.573	14.573	14.573	=		Bogotá, D. C., Paloquemao	8.510	8.510	8.510	+	
Cali, Siloé	15.000	15.000	15.000	=		Bogotá, D. C., Plaza España	7.628	7.628	7.628	+	
Cartago (Valle del Cauca)	15.016	15.016	15.016	-		Bucaramanga, Centroabastos	8.115	8.115	8.115	+	
Ibagué, Plaza La 21	16.600	16.600	16.600	=		Bucaramanga, Mercados del centro	7.694	7.694	7.694	-	
Manizales (Caldas)	16.133	16.133	16.133	=		Buenaventura (Valle del Cauca)	7.690	7.690	7.690	+	
Medellín, Central						Cali, La Floresta	8.466	8.466	8.466	=	
Mayorista de Antioquia	16.724	16.724	16.724	=		Cali, Santa Helena	7.584	7.584	7.584	-	
Medellín, Coomerca	14.390	14.390	14.390	+		Cartagena, Bazaruto	7.372	7.372	7.372	-	
Medellín, Placita de Flórez	16.293	16.293	16.293	+		Cartago (Valle del Cauca)	7.937	7.937	7.937	-	
Pasto (Nariño)	17.147	17.147	17.147	=		Cúcuta, Cenabastos	8.231	8.231	8.231	-	
Pereira, Mercasa	17.520	17.520	17.520	=		Cúcuta, La Nueva Sexta	8.148	8.148	8.148	+	
Popayán (Cauca)	17.032	17.032	17.032	=		Ibagué, Plaza La 21	7.538	7.538	7.538	-	
Tuluá (Valle del Cauca)	14.560	14.560	14.560	=		Manizales (Caldas)	7.925	7.925	7.925	=	
						Medellín, Central					
Chocolate dulce						Mayorista de Antioquia	7.628	7.628	7.628	=	
Barranquilla, Barranquillita	8.525	8.525	8.525	=		Medellín, Coomerca	7.722	7.722	7.722	+	
Barranquilla, Granabastos	9.560	9.560	9.560	=		Medellín, Placita de Flórez	7.654	7.654	7.654	=	
Bogotá, D. C., Corabastos	7.520	7.520	7.520	-		Neiva, Surabastos	7.804	7.804	7.804	-	
Bogotá, D. C., Plaza España	7.915	7.915	7.915	-		Palmira (Valle del Cauca)	8.466	8.466	8.466	=	
Bucaramanga, Centroabastos	7.033	7.033	7.033	+		Pamplona (Norte de Santander)	7.372	7.372	7.372	=	
Bucaramanga, Mercados del centro	6.600	6.600	6.600	=		Pasto (Nariño)	7.804	7.804	7.804	=	
Cartagena, Bazaruto	9.310	9.310	9.310	-		Pereira, Mercasa	7.735	7.735	7.735	=	
Cúcuta, Cenabastos	8.060	8.060	8.060	=		Sincelejo (Sucre)	7.521	7.521	7.521	=	
Cúcuta, La Nueva Sexta	7.867	7.867	7.867	+		Tuluá (Valle del Cauca)	7.637	7.637	7.637	+	
Ibagué, Plaza La 21	7.933	7.933	7.933	-		Valledupar, Mercado Nuevo	7.624	7.624	7.624	=	
Montería (Córdoba)	10.000	10.000	10.000	=		Villavicencio, CAV	8.036	8.036	8.036	=	
Neiva, Surabastos	7.650	7.650	7.650	-							
Pamplona (Norte de Santander)	7.893	7.893	7.893	-		Gelatina					
Sincelejo (Sucre)	9.900	9.900	9.900	=		Barranquilla, Barranquillita	19.979	19.979	19.979	=	
Valledupar, Mercado Nuevo	8.667	8.667	8.667	=		Barranquilla, Granabastos	20.405	20.405	20.405	-	
Villavicencio, CAV	7.850	7.850	7.850	-		Bogotá, D. C., Corabastos	19.466	19.466	19.466	+	
						Bogotá, D. C., Paloquemao	18.924	18.924	18.924	-	
Chocolate instantáneo						Bogotá, D. C., Plaza España	19.844	19.844	19.844	-	
Medellín, Central						Bucaramanga, Mercados del centro	19.470	19.470	19.470	=	
Mayorista de Antioquia	18.222	18.222	18.222	=		Cali, Santa Helena	10.212	10.212	10.212	-	
Pereira, Mercasa	21.500	21.500	21.500	=		Cali, Siloé	9.706	9.706	9.706	=	
						Cartagena, Bazaruto	18.576	18.576	18.576	+	
Color (bolsita)						Cúcuta, Cenabastos	20.373	20.373	20.373	=	
Ibagué, Plaza La 21	24.000	24.000	24.000	=		Cúcuta, La Nueva Sexta	19.444	19.444	19.444	-	
Medellín, Central						Ibagué, Plaza La 21	19.931	19.931	19.931	+	
Mayorista de Antioquia	19.841	19.841	19.841	=		Manizales (Caldas)	19.696	19.696	19.696	+	
Medellín, Coomerca	15.476	15.476	15.476	=		Medellín, Central					
Medellín, Placita de Flórez	15.397	15.397	15.397	=		Mayorista de Antioquia	19.410	19.410	19.410	=	
Neiva, Surabastos	9.000	9.000	9.000	=		Neiva, Surabastos	20.911	20.911	20.911	=	
						Palmira (Valle del Cauca)	20.000	20.000	20.000	=	
Fécula de maíz						Pamplona (Norte de Santander)	19.097	19.097	19.097	=	
Barranquilla, Barranquillita	12.944	12.944	12.944	-		Pasto (Nariño)	8.211	8.211	8.211	=	
Barranquilla, Granabastos	12.831	12.831	12.831	=		Pereira, Mercasa	9.118	9.118	9.118	=	
Bogotá, D. C., Corabastos	12.007	12.007	12.007	-		Popayán (Cauca)	19.167	19.167	19.167	=	
Bucaramanga, Centroabastos	13.035	13.035	13.035	+		Tuluá (Valle del Cauca)	19.878	19.878	19.878	=	
Bucaramanga, Mercados del centro	13.042	13.042	13.042	=		Valledupar, Mercado Nuevo	19.444	19.444	19.444	-	
Cali, La Floresta	12.675	12.675	12.675	=							
Cali, Santa Helena	12.610	12.610	12.610	-		Harina de trigo					
Cartagena, Bazaruto	12.639	12.639	12.639	-		Armenia, Mercar	1.612	1.612	1.612	=	
Cúcuta, Cenabastos	12.144	12.144	12.144	-		Barranquilla, Barranquillita	1.140	1.140	1.140	=	
Cúcuta, La Nueva Sexta	11.852	11.852	11.852	=							

Cuadro 8. Mercados mayoristas. Precios de venta de productos procesados (continuación)
2013 (14 al 20 de diciembre)

Productos y mercados	Pesos por kilogramo				Tenden- cia	Productos y mercados	Pesos por kilogramo				Tenden- cia
	Mínimo	Máximo	Medio				Mínimo	Máximo	Medio		
Harina de trigo (continuación)						Jugo instantáneo (sobre)					
Barranquilla, Granabastos	1.148	1.148	1.148	=		(continuación)					
Bogotá, D. C., Corabastos	1.355	1.355	1.355	-		Cartago (Valle del Cauca)	33.333	33.333	33.333	++	
Bogotá, D. C., Paloquemao	1.473	1.473	1.473	+		Medellín, Central					
Bogotá, D. C., Plaza España	1.390	1.390	1.390	+		Mayorista de Antioquia	29.111	29.111	29.111	=	
Bucaramanga, Centroabastos	1.804	1.804	1.804	=		Medellín, Coomerca	28.500	28.500	28.500	=	
Bucaramanga, Mercados del centro	1.755	1.755	1.755	-		Medellín, Placita de Flórez	23.426	23.426	23.426	=	
Buenaventura (Valle del Cauca)	1.373	1.373	1.373	=		Palmira (Valle del Cauca)	28.000	28.000	28.000	=	
Cali, La Floresta	2.240	2.240	2.240	=		Pasto (Nariño)	27.889	27.889	27.889	=	
Cali, Santa Helena	2.373	2.373	2.373	+		Sincelejo (Sucre)	22.685	22.685	22.685	+	
Cali, Siloé	2.220	2.220	2.220	=		Tuluá (Valle del Cauca)	28.111	28.111	28.111	=	
Cartagena, Bazurto	1.190	1.190	1.190	+		Valledupar, Mercado Nuevo	28.333	28.333	28.333	=	
Cartago (Valle del Cauca)	1.500	1.500	1.500	+		Villavicencio, CAV	28.500	28.500	28.500	=	
Cúcuta, Cenabastos	1.437	1.437	1.437	=							
Cúcuta, La Nueva Sexta	1.483	1.483	1.483	-		Lomitos de atún en lata					
Ibagué, Plaza La 21	1.608	1.608	1.608	=		Armenia, Mercar	12.308	12.308	12.308	=	
Manizales (Caldas)	1.400	1.400	1.400	=		Barranquilla, Barranquillita	14.944	14.944	14.944	=	
Medellín, Central						Barranquilla, Granabastos	15.158	15.158	15.158	=	
Mayorista de Antioquia	2.261	2.261	2.261	=		Bogotá, D. C., Corabastos	11.998	11.998	11.998	+	
Medellín, Coomerca	2.180	2.180	2.180	-		Bucaramanga, Centroabastos	16.025	16.025	16.025	=	
Medellín, Placita de Flórez	2.227	2.227	2.227	+		Bucaramanga, Mercados del centro	17.333	17.333	17.333	=	
Montería (Córdoba)	1.213	1.213	1.213	=		Buenaventura (Valle del Cauca)	17.190	17.190	17.190	=	
Neiva, Surabastos	1.340	1.340	1.340	+		Cali, La Floresta	13.505	13.505	13.505	=	
Palmira (Valle del Cauca)	2.240	2.240	2.240	=		Cali, Santa Helena	12.786	12.786	12.786	+	
Pamplona (Norte de Santander)	1.583	1.583	1.583	=		Cartagena, Bazurto	14.012	14.012	14.012	+	
Pasto (Nariño)	1.400	1.400	1.400	=		Cartago (Valle del Cauca)	17.530	17.530	17.530	+	
Pereira, Mercasa	2.313	2.313	2.313	=		Cúcuta, Cenabastos	11.785	11.785	11.785	=	
Popayán (Cauca)	1.288	1.288	1.288	=		Cúcuta, La Nueva Sexta	11.846	11.846	11.846	=	
Sincelejo (Sucre)	1.115	1.115	1.115	-		Manizales (Caldas)	18.377	18.377	18.377	=	
Tuluá (Valle del Cauca)	1.473	1.473	1.473	=		Medellín, Central					
Valledupar, Mercado Nuevo	1.764	1.764	1.764	=		Mayorista de Antioquia	11.438	11.438	11.438	-	
Villavicencio, CAV	2.260	2.260	2.260	-		Medellín, Coomerca	15.656	15.656	15.656	-	
						Montería (Córdoba)	20.221	20.221	20.221	=	
Harina precocida de maíz						Neiva, Surabastos	10.576	10.576	10.576	=	
Armenia, Mercar	2.313	2.313	2.313	=		Palmira (Valle del Cauca)	12.647	12.647	12.647	=	
Barranquilla, Barranquillita	1.757	1.757	1.757	=		Pamplona (Norte de Santander)	12.132	12.132	12.132	=	
Barranquilla, Granabastos	1.707	1.707	1.707	=		Pereira, Mercasa	18.257	18.257	18.257	=	
Bogotá, D. C., Corabastos	2.470	2.470	2.470	+		Popayán (Cauca)	15.433	15.433	15.433	-	
Bogotá, D. C., Paloquemao	2.587	2.587	2.587	+		Villavicencio, CAV	12.929	12.929	12.929	-	
Bogotá, D. C., Plaza España	2.556	2.556	2.556	+							
Bucaramanga, Centroabastos	1.788	1.788	1.788	-		Manteca					
Bucaramanga, Mercados del centro	1.787	1.787	1.787	=		Armenia, Mercar	2.935	2.935	2.935	+	
Buenaventura (Valle del Cauca)	2.398	2.398	2.398	+		Bogotá, D. C., Corabastos	4.233	4.233	4.233	+	
Cali, La Floresta	2.000	2.000	2.000	=		Bogotá, D. C., Plaza España	4.195	4.195	4.195	+	
Cali, Santa Helena	2.693	2.693	2.693	=		Bucaramanga, Centroabastos	3.950	3.950	3.950	+	
Cali, Siloé	2.083	2.083	2.083	=		Bucaramanga, Mercados del centro	4.653	4.653	4.653	=	
Cartagena, Bazurto	2.521	2.521	2.521	=		Buenaventura (Valle del Cauca)	3.000	3.000	3.000	+	
Cartago (Valle del Cauca)	2.648	2.648	2.648	=		Cali, La Floresta	4.933	4.933	4.933	+	
Cúcuta, Cenabastos	1.558	1.558	1.558	-		Cali, Santa Helena	4.233	4.233	4.233	+	
Cúcuta, La Nueva Sexta	1.533	1.533	1.533	-		Cali, Siloé	4.360	4.360	4.360	=	
Ibagué, Plaza La 21	1.589	1.589	1.589	-		Cartago (Valle del Cauca)	3.160	3.160	3.160	=	
Manizales (Caldas)	2.260	2.260	2.260	-		Cúcuta, Cenabastos	4.464	4.464	4.464	=	
Montería (Córdoba)	1.177	1.177	1.177	=		Cúcuta, La Nueva Sexta	4.736	4.736	4.736	+	
Neiva, Surabastos	2.396	2.396	2.396	-		Ibagué, Plaza La 21	3.200	3.200	3.200	=	
Palmira (Valle del Cauca)	1.972	1.972	1.972	-		Neiva, Surabastos	3.288	3.288	3.288	=	
Pamplona (Norte de Santander)	1.600	1.600	1.600	=		Palmira (Valle del Cauca)	4.467	4.467	4.467	=	
Pasto (Nariño)	1.847	1.847	1.847	=		Pamplona (Norte de Santander)	4.708	4.708	4.708	=	
Pereira, Mercasa	2.294	2.294	2.294	=		Popayán (Cauca)	3.493	3.493	3.493	+	
Popayán (Cauca)	1.730	1.730	1.730	+		Tuluá (Valle del Cauca)	4.330	4.330	4.330	=	
Sincelejo (Sucre)	2.361	2.361	2.361	=		Villavicencio, CAV	4.200	4.200	4.200	=	
Valledupar, Mercado Nuevo	1.806	1.806	1.806	=							
Villavicencio, CAV	2.346	2.346	2.346	=		Margarina					
						Armenia, Mercar	9.307	9.307	9.307	-	
Jugo de frutas						Barranquilla, Barranquillita	10.075	10.075	10.075	+	
Barranquilla, Barranquillita	5.132	5.132	5.132	=		Barranquilla, Granabastos	10.083	10.083	10.083	=	
Barranquilla, Granabastos	5.062	5.062	5.062	=		Bogotá, D. C., Corabastos	8.125	8.125	8.125	+	
Bucaramanga, Centroabastos	4.974	4.974	4.974	=		Bogotá, D. C., Plaza España	8.630	8.630	8.630	+	
Bucaramanga, Mercados del centro	5.019	5.019	5.019	=		Bucaramanga, Centroabastos	9.090	9.090	9.090	=	
Cartagena, Bazurto	4.969	4.969	4.969	-		Bucaramanga, Mercados del centro	8.983	8.983	8.983	=	
Sincelejo (Sucre)	4.858	4.858	4.858	-		Buenaventura (Valle del Cauca)	13.893	13.893	13.893	=	
Valledupar, Mercado Nuevo	4.884	4.884	4.884	=		Cali, La Floresta	13.333	13.333	13.333	=	
						Cali, Santa Helena	13.767	13.767	13.767	+	
Jugo instantáneo (sobre)						Cali, Siloé	13.800	13.800	13.800	+	
Barranquilla, Barranquillita	23.317	23.317	23.317	=		Cartago (Valle del Cauca)	9.525	9.525	9.525	+	
Barranquilla, Granabastos	23.253	23.253	23.253	=		Ibagué, Plaza La 21	5.325	5.325	5.325	+	
Bogotá, D. C., Corabastos	28.222	28.222	28.222	=		Manizales (Caldas)	9.067	9.067	9.067	=	
Bogotá, D. C., Paloquemao	31.556	31.556	31.556	=		Medellín, Placita de Flórez	9.200	9.200	9.200	=	
Bogotá, D. C., Plaza España	28.611	28.611	28.611	=		Pamplona (Norte de Santander)	6.133	6.133	6.133	=	
Buenaventura (Valle del Cauca)	28.511	28.511	28.511	=		Popayán (Cauca)	12.763	12.763	12.763	+	
Cali, La Floresta	28.222	28.222	28.222	=		Tuluá (Valle del Cauca)	12.950	12.950	12.950	=	
Cali, Santa Helena	28.222	28.222	28.222	+							
Cali, Siloé	28.000	28.000	28.000	=		Mayonesa doy pack					
Cartagena, Bazurto	23.125	23.125	23.125	+		Bogotá, D. C., Corabastos	12.865	12.865	12.865	-	

**Cuadro 8. Mercados mayoristas. Precios de venta de productos procesados (continuación)
2013 (14 al 20 de diciembre)**

Productos y mercados	Pesos por kilogramo				Tenden- cia	Productos y mercados	Pesos por kilogramo				Tenden- cia
	Mínimo	Máximo	Medio				Mínimo	Máximo	Medio		
Mayonesa doy pack (continuación)						Panela redonda morena (continuación)					
Bogotá, D. C., Plaza España	13.871	13.871	13.871		-	Sonsón (Antioquia)	1.719	1.719	1.719		+
Bucaramanga, Centroabastos	12.604	12.604	12.604		-	Tuluá (Valle del Cauca)	2.103	2.103	2.103		=
Bucaramanga, Mercados del centro	14.451	14.451	14.451		=	Yarumal (Antioquia)	1.396	1.396	1.396		-
Buenaventura (Valle del Cauca)	11.681	11.681	11.681		=						
Cali, La Floresta	14.708	14.708	14.708		=	Papa frita					
Cali, Santa Helena	15.139	15.139	15.139		-	Bogotá, D. C., Plaza España	3.149	3.149	3.149		-
Cali, Siloé	14.458	14.458	14.458		=	Pastas alimenticias					
Cartagena, Bazurto	11.250	11.250	11.250		+	Armenia, Mercar	4.296	4.296	4.296		=
Cartago (Valle del Cauca)	14.125	14.125	14.125		+	Barranquilla, Barranquillita	4.108	4.108	4.108		=
Ibagué, Plaza La 21	10.000	10.000	10.000		-	Barranquilla, Granabastos	4.074	4.074	4.074		-
Manizales (Caldas)	14.344	14.344	14.344		=	Bogotá, D. C., Corabastos	4.308	4.308	4.308		-
Medellín, Central						Bogotá, D. C., Paloquemao	5.000	5.000	5.000		-
Mayorista de Antioquia	14.292	14.292	14.292		+	Bogotá, D. C., Plaza España	4.606	4.606	4.606		-
Neiva, Surabastos	11.842	11.842	11.842		=	Bucaramanga, Centroabastos	3.243	3.243	3.243		+
Palmira (Valle del Cauca)	13.500	13.500	13.500		=	Bucaramanga, Mercados del centro	3.213	3.213	3.213		=
Pasto (Nariño)	12.847	12.847	12.847		-	Buenaventura (Valle del Cauca)	4.415	4.415	4.415		=
Popayán (Cauca)	14.403	14.403	14.403		-	Cali, La Floresta	4.800	4.800	4.800		=
Tuluá (Valle del Cauca)	13.948	13.948	13.948		=	Cali, Santa Helena	4.778	4.778	4.778		+
Valledupar, Mercado Nuevo	15.208	15.208	15.208		=	Cali, Siloé	4.600	4.600	4.600		++
Villavicencio, CAV	14.089	14.089	14.089		-	Cartagena, Bazurto	2.625	2.625	2.625		+
						Cartago (Valle del Cauca)	2.768	2.768	2.768		-
Mostaza doy pack						Cúcuta, Cenabastos	2.761	2.761	2.761		=
Cartagena, Bazurto	11.250	11.250	11.250		+	Cúcuta, La Nueva Sexta	2.639	2.639	2.639		=
						Ibagué, Plaza La 21	4.583	4.583	4.583		=
Panela cuadrada blanca						Manizales (Caldas)	4.300	4.300	4.300		=
Barranquilla, Barranquillita	1.999	1.999	1.999		=	Medellín, Coomerca	4.542	4.542	4.542		=
Barranquilla, Granabastos	1.805	1.805	1.805		+	Medellín, Placita de Flórez	4.483	4.483	4.483		=
Bucaramanga, Centroabastos	1.986	1.986	1.986		-	Montería (Córdoba)	2.560	2.560	2.560		=
Bucaramanga, Mercados del centro	2.005	2.005	2.005		-	Neiva, Surabastos	4.660	4.660	4.660		=
Cartagena, Bazurto	1.464	1.464	1.464		-	Palmira (Valle del Cauca)	4.333	4.333	4.333		=
Charalá (Santander)	1.406	1.406	1.406		-	Pamplona (Norte de Santander)	2.611	2.611	2.611		=
Güepsa (Santander)	1.350	1.350	1.350		=	Pasto (Nariño)	4.583	4.583	4.583		=
Ibagué, Plaza La 21	1.593	1.593	1.593		=	Pereira, Mercasa	4.547	4.547	4.547		=
Medellín, Central						Popayán (Cauca)	4.027	4.027	4.027		=
Mayorista de Antioquia	1.874	1.874	1.874		+	Tuluá (Valle del Cauca)	4.278	4.278	4.278		=
Moniquirá (Boyacá)	1.400	1.400	1.400		+	Valledupar, Mercado Nuevo	2.467	2.467	2.467		=
San Gil (Santander)	1.425	1.425	1.425		-	Villavicencio, CAV	4.360	4.360	4.360		=
Santana (Boyacá)	1.350	1.350	1.350		-						
Sincelejo (Sucre)	1.476	1.476	1.476		=	Sal yodada					
Tunja (Boyacá)	1.656	1.656	1.656		-	Armenia, Mercar	796	796	796		=
Valledupar, Mercado Nuevo	1.548	1.548	1.548		=	Barranquilla, Barranquillita	791	791	791		=
Vélez (Santander)	1.350	1.350	1.350		=	Barranquilla, Granabastos	792	792	792		=
						Bogotá, D. C., Corabastos	560	560	560		-
Panela cuadrada morena						Bogotá, D. C., Paloquemao	647	647	647		-
Bogotá, D. C., Corabastos	1.800	1.800	1.800		-	Bogotá, D. C., Plaza España	800	800	800		+
Bogotá, D. C., Paloquemao	1.833	1.833	1.833		+	Bucaramanga, Centroabastos	767	767	767		+
Bogotá, D. C., Plaza España	1.600	1.600	1.600		+	Bucaramanga, Mercados del centro	810	810	810		=
Bucaramanga, Centroabastos	1.849	1.849	1.849		+	Buenaventura (Valle del Cauca)	511	511	511		=
Bucaramanga, Mercados del centro	1.811	1.811	1.811		=	Cali, La Floresta	821	821	821		=
Caparrapí (Cundinamarca)	1.290	1.290	1.290		-	Cali, Santa Helena	787	787	787		+
Charalá (Santander)	1.406	1.406	1.406		-	Cali, Siloé	852	852	852		=
Cúcuta, Cenabastos	1.786	1.786	1.786		+	Cartagena, Bazurto	810	810	810		=
Cúcuta, La Nueva Sexta	1.835	1.835	1.835		+	Cartago (Valle del Cauca)	800	800	800		-
Medellín, Central						Cúcuta, Cenabastos	768	768	768		=
Mayorista de Antioquia	2.042	2.042	2.042		=	Cúcuta, La Nueva Sexta	613	613	613		+
Montería (Córdoba)	1.607	1.607	1.607		=	Ibagué, Plaza La 21	413	413	413		+
Neiva, Surabastos	1.760	1.760	1.760		-	Manizales (Caldas)	800	800	800		=
Nocaima (Cundinamarca)	1.400	1.400	1.400		++	Medellín, Central					
Pasto (Nariño)	1.593	1.593	1.593		=	Mayorista de Antioquia	872	872	872		+
Popayán (Cauca)	1.833	1.833	1.833		=	Medellín, Coomerca	840	840	840		=
San Gil (Santander)	1.425	1.425	1.425		-	Medellín, Placita de Flórez	827	827	827		+
Tuluá (Valle del Cauca)	2.299	2.299	2.299		+	Montería (Córdoba)	800	800	800		=
Villavicencio, CAV	1.838	1.838	1.838		+	Neiva, Surabastos	800	800	800		=
Villeta (Cundinamarca)	1.353	1.363	1.358		+	Palmira (Valle del Cauca)	795	795	795		=
						Pamplona (Norte de Santander)	763	763	763		=
Panela redonda morena						Pasto (Nariño)	714	714	714		=
Armenia, Mercar	2.104	2.104	2.104		+	Pereira, Mercasa	875	875	875		=
Buenaventura (Valle del Cauca)	1.292	1.292	1.292		-	Popayán (Cauca)	760	760	760		=
Cali, La Floresta	2.633	2.633	2.633		+	Sincelejo (Sucre)	827	827	827		+
Cali, Santa Helena	2.274	2.274	2.274		+	Tuluá (Valle del Cauca)	784	784	784		+
Cali, Siloé	2.650	2.650	2.650		+	Tunja (Boyacá)	620	620	620		=
Caparrapí (Cundinamarca)	1.160	1.160	1.160		+	Valledupar, Mercado Nuevo	840	840	840		=
Cartago (Valle del Cauca)	2.154	2.154	2.154		+	Villavicencio, CAV	744	744	744		-
Manizales (Caldas)	1.806	1.806	1.806		=						
Medellín, Central						Salsa de tomate doy pack					
Mayorista de Antioquia	1.583	1.583	1.583		+	Armenia, Mercar	12.653	12.653	12.653		=
Medellín, Coomerca	1.500	1.500	1.500		-	Bogotá, D. C., Corabastos	11.172	11.172	11.172		-
Medellín, Placita de Flórez	1.564	1.564	1.564		=	Bogotá, D. C., Plaza España	12.299	12.299	12.299		-
Montería (Córdoba)	1.800	1.800	1.800		+	Bucaramanga, Centroabastos	11.417	11.417	11.417		-
Palmira (Valle del Cauca)	2.153	2.153	2.153		+	Bucaramanga, Mercados del centro	12.167	12.167	12.167		=
Pereira, Mercasa	2.209	2.209	2.209		=						

**Cuadro 8. Mercados mayoristas. Precios de venta de productos procesados (conclusión)
2013 (14 al 20 de diciembre)**

Productos y mercados	Pesos por kilogramo				Tendencia	Productos y mercados	Pesos por kilogramo				Tendencia
	Mínimo	Máximo	Medio				Mínimo	Máximo	Medio		
Salsa de tomate doy pack (continuación)						Sardinas en lata (continuación)					
Buenaventura (Valle del Cauca)	8.889	8.889	8.889	=		Cúcuta, Cenabastos	4.877	4.877	4.877	=	
Cali, La Floresta	12.417	12.417	12.417	=		Cúcuta, La Nueva Sexta	4.820	4.820	4.820	=	
Cali, Santa Helena	13.264	13.264	13.264	+		Manizales (Caldas)	6.485	6.485	6.485	=	
Cali, Siloé	12.245	12.245	12.245	=		Medellín, Central					
Cartagena, Bazurto	12.995	12.995	12.995	=		Mayorista de Antioquia	4.575	4.575	4.575	+	
Cartago (Valle del Cauca)	13.250	13.250	13.250	+		Medellín, Coomerca	4.179	4.179	4.179	-	
Ibagué, Plaza La 21	8.000	8.000	8.000	=		Medellín, Placita de Flórez	4.134	4.134	4.134	+	
Manizales (Caldas)	12.858	12.858	12.858	=		Montería (Córdoba)	4.216	4.216	4.216	=	
Medellín, Central						Palmira (Valle del Cauca)	5.408	5.408	5.408	=	
Mayorista de Antioquia	12.073	12.073	12.073	=		Pamplona (Norte de Santander)	4.984	4.984	4.984	=	
Medellín, Coomerca	12.917	12.917	12.917	=		Pasto (Nariño)	3.938	3.938	3.938	=	
Medellín, Placita de Flórez	11.806	11.806	11.806	+		Pereira, Mercasa	6.447	6.447	6.447	=	
Montería (Córdoba)	10.889	10.889	10.889	=		Popayán (Cauca)	3.758	3.758	3.758	+	
Neiva, Surabastos	9.211	9.211	9.211	=		Sincelejo (Sucre)	4.011	4.011	4.011	-	
Palmira (Valle del Cauca)	11.458	11.458	11.458	=		Tuluá (Valle del Cauca)	4.987	4.987	4.987	=	
Pasto (Nariño)	12.804	12.804	12.804	=		Sopa de pollo (caja)					
Popayán (Cauca)	11.550	11.550	11.550	+		Bogotá, D. C., Corabastos	32.229	32.229	32.229	-	
Sincelejo (Sucre)	13.000	13.000	13.000	=		Bogotá, D. C., Paloquemao	32.906	32.906	32.906	+	
Tuluá (Valle del Cauca)	12.465	12.465	12.465	=		Bogotá, D. C., Plaza España	33.761	33.761	33.761	+	
Valledupar, Mercado Nuevo	13.500	13.500	13.500	=		Vinagre					
Villavicencio, CAV	12.839	12.839	12.839	=		Barranquilla, Barranquillita	1.210	1.210	1.210	-	
Sardinas en lata						Barranquilla, Granabastos	1.295	1.295	1.295	-	
Armenia, Mercar	5.011	5.011	5.011	=		Bucaramanga, Centroabastos	1.896	1.896	1.896	+	
Barranquilla, Barranquillita	4.230	4.230	4.230	=		Bucaramanga, Mercados del centro	2.003	2.003	2.003	=	
Barranquilla, Granabastos	4.184	4.184	4.184	-		Cartagena, Bazurto	2.000	2.000	2.000	-	
Bogotá, D. C., Corabastos	4.865	4.865	4.865	+		Cúcuta, Cenabastos	1.403	1.403	1.403	+	
Cali, La Floresta	5.882	5.882	5.882	=		Cúcuta, La Nueva Sexta	1.389	1.389	1.389	=	
Cali, Siloé	4.941	4.941	4.941	=		Pamplona (Norte de Santander)	1.514	1.514	1.514	=	
Cartagena, Bazurto	4.081	4.081	4.081	+		Sincelejo (Sucre)	2.047	2.047	2.047	=	
Cartago (Valle del Cauca)	5.385	5.385	5.385	-		Valledupar, Mercado Nuevo	1.694	1.694	1.694	=	

Tendencias:

- (---) Variación mayor al -20 %
- (--) Variación entre -10 % y -20 %
- (-) Variación entre 0 % y -10 %

(=) Variación igual a 0 %

(+) Variación entre 0 % y 10 %

(+ +) Variación entre 10 % y 20 %

(+++) Variación mayor al 20 %

(n.d.) No determinado

Precios de la panela

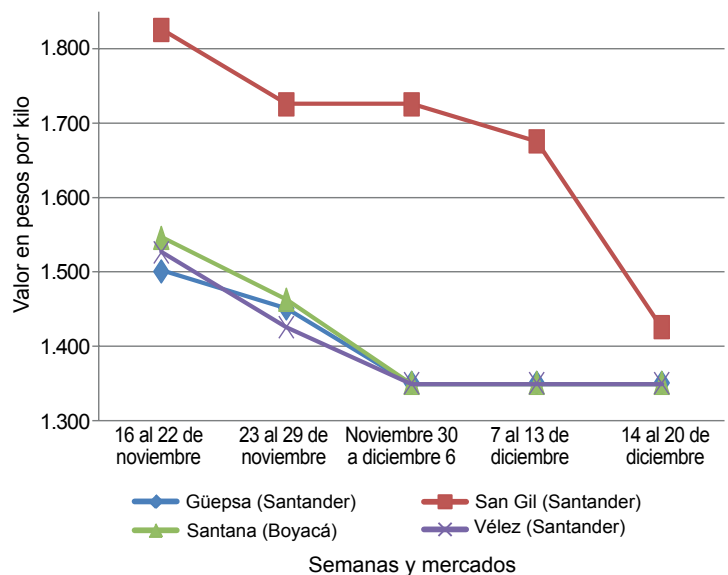
Durante la presente semana, en San Gil (Santander) se registró una marcada reducción en las cotizaciones de la panela. Esta reducción obedeció a que nuevamente ingresó panela procedente de otros países a un precio más bajo y a la terminación de la recolección de la cosecha de café, pues el producto es utilizado para la alimentación de los trabajadores. A lo anterior se sumó el mejoramiento de la producción en los municipios de Valle de San José, Páramo, Ocamonte, Charalá

**Tabla 1. Precios por kilo de la panela cuadrada blanca
2013 (16 de noviembre al 20 de diciembre)**

Mercados	Noviembre		Noviembre	Diciembre	
	16 al 22	23 al 29	30 a diciembre 6	7 al 13	14 al 20
Charalá (Santander)	1.594	1.594	1.594	1.531	1.406
Güepsa (Santander)	1.500	1.450	1.350	1.350	1.350
Moniquirá (Boyacá)	1.500	1.400	1.350	1.350	1.400
San Gil (Santander)	1.825	1.725	1.725	1.675	1.425
Santana (Boyacá)	1.545	1.462	1.350	1.350	1.350
Vélez (Santander)	1.525	1.425	1.350	1.350	1.350

Fuente: SIPSA, Ministerio de Agricultura y Desarrollo Rural-DANE. Cálculos: DANE.

**Gráfico 6. Comportamiento del precio de la panela cuadrada blanca
2013 (16 de noviembre al 20 de diciembre)**



Fuente: SIPSA-DANE-Ministerio de Agricultura y Desarrollo Rural.



y Socorro. En esta ciudad el kilo se vendió a \$1.425; 14,93 % menos que la semana anterior.

En contraste, en Güepesa (Santander) los precios se mantuvieron estables. Hubo baja afluencia tanto de compradores como de productores; en el caso de estos últimos, ante los bajos precios registrados durante semanas anteriores, molieron en menor cantidad. Por su parte, los compradores manifestaron tener panela acumulada en sus bodegas. El kilo de panela cuadrada blanca se negoció a \$1.350.

De la misma forma, en Santana (Boyacá) los precios de la panela cuadrada blanca no variaron durante esta semana. El inicio del mercado se retrasó, ya que tanto comerciantes como productores llegaron tarde al centro de acopio; sin embargo, las negociaciones fueron ágiles. El número de molineras fue bajo y algunos productores no asistieron al mercado; la panela ofrecida procedía de Santana (Boyacá), Chitaraque y San José de Pare (Santander). El kilo de panela blanca se negoció a \$1.350.

Tabla 2. Precios por kilo de la panela cuadrada morena 2013 (16 de noviembre al 20 de diciembre)

Mercados	Noviembre		Noviembre 30 a	Diciembre	
	16 al 22	23 al 29	diciembre 6	7 al 13	14 al 20
Caparrapí (Cundinamarca)	1.400	1.300	1.300	1.300	1.290
Charalá (Santander)	1.594	1.594	1.594	1.531	1.406
Nocaima (Cundinamarca)	1.302	1.308	1.249	1.250	1.400
San Gil (Santander)	1.825	1.725	1.725	1.675	1.425
Villeta (Cundinamarca)	1.328	1.303	1.298	1.297	1.358

Fuente: SIPSA, Ministerio de Agricultura y Desarrollo Rural-DANE. Cálculos: DANE.

Igualmente, se mantuvieron estables las cotizaciones de panela en Vélez (Santander). Esta situación obedece a que el comportamiento del precio registrado en Santana (Boyacá) es el indicativo del comportamiento en Vélez, y en el primer municipio la cotización se mantuvo. La mayor parte de los oferentes llegaron de las

veredas Chipatá Viejo y El Puentón; por su parte, los compradores ingresaron de Bogotá, Chipatá y Vélez.

Por otro lado, en Charalá (Santander) hubo buena comercialización de panela y se presentaron numerosos oferentes procedentes de Valle de San José, Coromoro, Ocamonte y Charalá (Santander). El kilo de panela cuadrada se negoció a \$1.406; 8,16 % menos que la semana anterior.

Para esta semana, se destacó el alza en los precios de la panela en Villeta (Cundinamarca). Según información de los productores, la producción bajó un poco debido al verano prolongado que hizo que se agotaran algunos cultivos de caña. En el caso de la panela cuadrada morena, el kilo se vendió a \$1.358, lo que representó un alza del 4,70 %.

En Nocaima (Cundinamarca) también subieron las cotizaciones de la panela con relación a la semana pasada. Esta situación se debió a la reducción en la producción de panela en la región; vale la pena anotar que algunos productores cortan la caña y la almacenan para molerla paródicamente con el fin de tener producto durante las festividades de fin de año. El kilo de panela cuadrada morena se vendió a \$1.400, lo que representó un alza del 12 %.

Tabla 3. Precios por kilo de la panela redonda morena 2013 (16 de noviembre al 20 de diciembre)

Mercados	Noviembre		Noviembre 30 a	Diciembre	
	16 al 22	23 al 29	diciembre 6	7 al 13	14 al 20
Caparrapí (Cundinamarca)	1.250	1.150	1.150	1.150	1.160

Fuente: SIPSA, Ministerio de Agricultura y Desarrollo Rural-DANE. Cálculos: DANE.

Por último, esta semana en Caparrapí el precio de la panela se mantuvo estable. Sin embargo, la cotización de la panela cuadrada tuvo una leve disminución debido a la alta oferta que se registró. El kilo de la panela redonda se negoció a \$1.160 y el de la cuadrada a \$1.290.