

Comportamiento de los precios

A la baja precio de hortalizas, tubérculos y frutas



Fuente: DANE.

El Departamento Administrativo Nacional de Estadística (DANE), por medio del Sistema de Información de Precios y Abastecimiento del Sector Agropecuario (SIPSA), comunicó que durante la semana del 15 al 21 de junio bajaron las cotizaciones de las verduras y hortalizas, los tubérculos y plátanos y las frutas frescas.

En el grupo de las frutas, se destacó la caída de los precios de los cítricos, la piña perolera, el banano criollo, el lulo y el mango Tommy, mientras que se incrementaron los de la papaya Maradol, la curuba larga y la pera importada. En el caso del lulo llegó más cantidad desde Huila y Valle del Cauca.

Por su parte, para los tubérculos, disminuyeron las cotizaciones de todos los tipos de papa, tanto negras como criolla, así como de los plátanos guineo, hartón y dominico hartón. En el caso de la papa, se registró un mayor nivel de abastecimiento desde el altiplano cundiboyacense, el sur del país, el oriente antioqueño y Norte de Santander.

Finalmente, en las hortalizas, bajaron los precios mayoristas de la habichuela, el pimentón, el chócolo, el apio y las diferentes variedades de tomate. Para el tomate Riogrande, hubo un mayor nivel de ingreso desde Santander y Norte de Santander.

Informe de contexto

El creciente mercado de la fresa

La fresa, elegida por el Programa de Transformación Productiva (PTP) del Ministerio de Comercio, Industria y Turismo como una de las frutas con mayor potencial exportador del sector hortofrutícola del país, es además uno de los productos que muestra un significativo crecimiento en el volumen de ventas internacionales.

De acuerdo con diagnóstico que realiza el PTP, herramienta que será utilizada para la elaboración del Plan de Negocios para el Sector Hortofrutícola en Colombia, el comercio internacional de fresa espera superar en 2019 los 2.600 millones de dólares en ventas de producto fresco y 675 millones de dólares en producto congelado.

Actualmente, los principales importadores de esta fruta son Canadá, Alemania y Francia, que en conjunto abarcan el 43 % del total de importaciones mundiales.

Norteamérica es un gran importador, especialmente durante la contraestación, periodo en el que se reducen significativamente sus niveles de producción. Por su parte, el mercado de la Unión Europea se autoabastece en un 89 % con producción procedente, principalmente, de España, que aporta el 65 % del total de las importaciones, Italia con el 10 %, Bélgica 9 % y Holanda 7 %.

Dentro de este bloque económico, Francia es el segundo mercado más importante en términos de las compras externas de fresa fresca, después de Alemania (participa con el 17 % del total de las importaciones mundiales). Sus principales proveedores son España y Marruecos. Egipto, aunque con envíos esporádicos, viene ganando participación, gracias al nivel de tecnificación de sus cultivos y a la inversión realizada en la cadena de frío.

CONTENIDO	pág.		pág.
Comportamiento de los precios	1	Verduras y hortalizas	5
Informe de contexto	1	Frutas frescas	13
Indicador de abastecimiento	3	Tubérculos, raíces y plátanos	23
Lo que más sube y lo que más baja	4	Granos, carnes y procesados	27



Tabla 1. Crecimiento del comercio internacional de fresa, tanto fresca como congelada 2008-2029

Años	Miles de dólares			
	Total fresa	Fresa orgánica	Total fresa congelada	Fresa orgánica congelada
2008	1.841.337	1.473	495.972	397
2009	1.774.148	1.419	454.218	363
2010	1.880.302	1.509	512.071	409
2011	2.183.499	1.746	567.249	454
2014*	2.257.738	1.805	585.991	469
2019*	2.379.656	1.903	617.227	494
2024*	2.493.879	1.994	647.214	518
2029*	2.603.610	2.082	675.951	541

Fuente: Trademap y http://esa.un.org/unpd/wpp/unpp/panel_population.htm

* Potencial

De este modo, España concentra el 35 % del total de las ventas mundiales de la fruta, cifra que lo ubica como el país líder en exportaciones en este mercado.

Otro dato importante sobre el crecimiento del mercado de la fresa en el mundo es su producción que, según datos de la Organización de las Naciones Unidas para la Alimentación y la Agricultura (Faostat), ha crecido de manera constante, al pasar de 3,3 millones de toneladas en el 2000 a 4,6 millones en 2011, que equivale a un incremento del 40 %.

El crecimiento en el último quinquenio fue del 20 % al pasar de 4.332.592 toneladas, respecto a las 3.597.973 toneladas registradas durante los cinco años anteriores.

La distribución de la producción por continentes está encabezada por América y Europa, que en conjunto concentran prácticamente tres cuartas partes del total mundial.

De acuerdo con el diagnóstico del PTP, con datos de la Faostat, la curva de tendencia indica que la producción de esta fruta puede situarse en torno a los 6 millones de toneladas a nivel mundial en 2020.

Entre los principales productores a nivel mundial se destaca Estados Unidos con un 28 % de la participación total. Adicionalmente, en los últimos años, los mayores incrementos en la producción de fresa se han dado en Egipto (132 %), Turquía (63 %) y México (30 %).

Colombia no se queda atrás. En 2011 su producción se situó en algo más de 45.000 toneladas, lo que indica un crecimiento del 135 % frente a la cifra registrada en el año 2000. Por quinquenios, el aumento es algo más modesto; concretamente del 78 %.

«La tendencia de la producción de fresa en Colombia, de mantenerse el ritmo de crecimiento actual, apunta a su-

perar las 70.000 toneladas en 2020», sostiene el informe del PTP.

Frente a este panorama y de acuerdo con el calendario de producción mundial anual, Colombia tendría ventajas competitivas frente a otros exportadores gracias a que las buenas condiciones de las diferentes zonas de cultivo en el país permiten producir la fruta durante todo el año. Los demás solo lo hacen en verano.

Por su localización geográfica, el mercado natural de exportación de Colombia sería su propio continente, especialmente Estados Unidos y Canadá. Aunque también pueden existir posibilidades en los países centroamericanos.

El diagnóstico del PTP revela que Europa no sería un mercado que pueda absorber una gran cantidad de producto fresco de los países americanos.

Exactamente, en el mercado de Norteamérica, Colombia tendría que competir con México por el acceso a los Estados Unidos, con la desventaja en los tiempos de recorrido. Sin embargo, pueden existir posibilidades entre agosto y octubre, tiempo en el que el país manito no produce este producto.

Frente al mercado de Canadá, es importante tener en cuenta que el calendario de importaciones de este país es relativamente estable y no presenta grandes altibajos a lo largo del año. Su principal abastecedor es Estados Unidos.

El documento del PTP señala que sería necesario estudiar las posibilidades competitivas de este mercado para las producciones colombianas, especialmente entre los meses de octubre y diciembre, tiempo en el que exportaciones de los Estados Unidos alcanzan su valor más bajo.

Otro punto importante de referencia es Japón, que también importa una cantidad significativa de fresas, principalmente entre los meses de julio y noviembre y que actualmente son suministradas en su inmensa mayoría por Estados Unidos.

Según datos de Agronet, en 2012 las exportaciones colombianas de fresa frescas alcanzaron los 210.599 millones de dólares FOB. En lo que va corrido del año, las ventas externas superan los 188 millones de dólares FOB.

Los principales países destino de exportación son Panamá, las Antillas Holandesas, Aruba, Francia, Estados Unidos

y España. Un comercio importante que debe seguir creciendo, teniendo en cuenta que los precios del mercado de las fresas vienen creciendo de manera importante durante los últimos años.

A nivel mundial, el precio medio en el último quinquenio se ha situado en US\$2,5 por kilogramo entre los ocho principales importadores de esta fruta.

El precio más alto en este periodo corresponde al Reino Unido que alcanzó los US\$3,6 por kilo mientras que el más bajo recayó en Estados Unidos con US\$2,0.

Ahora y una vez se ponga en marcha el Plan de Negocios para el Sector Hortofrutícola en Colombia, una de las mayores apuestas para el mercado de la fresa será intensificar el cultivo para aumentar la precocidad y la productividad de las plantaciones.

Otros aspectos de intensificación tecnológica incluyen la utilización de variedades mejoradas, el empleo de riego por goteo con fertirriego localizado de alta frecuencia, la aplicación de programas nutricionales especializados y la mecanización parcial de la plantación y la cosecha.

Estos modelos de producción no son aplicables de la misma manera en todas las zonas de cultivo. En cada situación habrá que tener en cuenta el contexto global de la producción y todos los factores que intervienen en ella, considerando no solo el aspecto edafoclimático (tipo de suelo, clima, morfología del terreno, etc.) sino también los de tipo social y cultural (preparación de los productores, aceptación de la innovación, disponibilidad y capacitación de la mano de obra, etc.) y de acceso a la tecnología (disponibilidad de material vegetal, riego, insumos, maquinaria, etc.). Todo esto, con el propósito de aumentar la participación del producto colombiano en los diferentes mercados del mundo.

Indicador de abastecimiento de alimentos

Cae el abastecimiento en los principales mercados del país

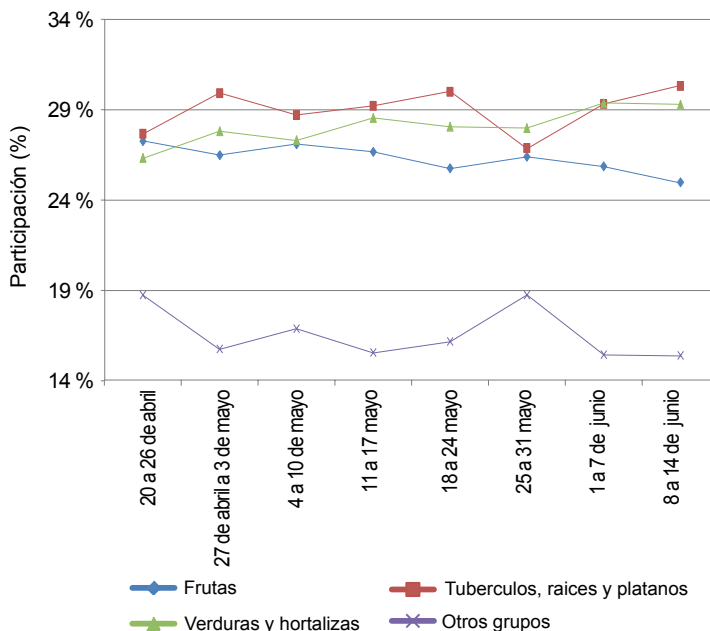
El abastecimiento en las centrales mayoristas de Mercar, Barranquillita, Corabastos, Las Flores, Centroabastos, Cavasa, Santa Helena, Cenabastos, Central Mayorista de Antioquia, Coomerca, Surabastos, Mercasa y La Central de Abastos de Villavicencio, para las semanas del 1 al 7 de junio y del 8 al 14 de junio, registró un descenso de 2,72 % en relación con el total de los alimentos.

Este descenso obedeció a una menor oferta de alimentos en los mercados de Barranquilla, en Barranquillita, con un -8,07 %; Villavicencio, en La Central de Abastos de Villavicencio, con un -8,60 %; Bucaramanga, en Centroabastos, con un -5,80 %; Pereira, en Mercasa, con un -5,10 %; Bogotá, en Corabastos y Las Flores, con un -4,50 %, y Cali, en Cavasa y Santa Helena, con un -4,27 %. Por otro lado, se registró un aumento en el abastecimiento de alimentos en las centrales como Armenia, en Mercar, con un 6,98 %; Cúcuta, en Cenabastos, con un 4,93 %; Medellín, en CMA y Coomerca, con un 2,95 %, y Neiva, en Surabastos con un 1,36 %.

En este sentido, en Barranquillita, el descenso más significativo lo presentó «otros grupos», con un -23,81 %, incidiendo en alimentos como maíz amarillo con un -36,84 % y panela en un -25,30 %; en la Central de Abastos de Villavicencio, se identificó del mismo modo un descenso en la oferta de los procesados (-41,39 %), a raíz de una menor entrada de productos como carne de pollo (-25,64 %)

y panela (-25,00 %); en Centroabastos el menor ingreso lo reportó tubérculos, raíces y plátanos, con un descenso en el acopio del -10,29 %, debido al comportamiento de productos como plátano guineo (-35,29 %) y papa criolla (-17,42 %). En Mercasa, la menor entrada de alimentos la registró la categoría «otros grupos» (-15,57 %), explicán-

Gráfico 1. Participación por grupos de alimentos que fueron registrados en los mercados Mercar, Barranquillita, Corabastos y Las Flores, Centroabastos, Cavasa y Santa Helena, Cenabastos, CMA, Coomerca, Surabastos, Mercasa y la Central de Abastos de Villavicencio 2013 (20 de abril al 14 de junio).



Fuente: SIPSA, Ministerio de Agricultura y Desarrollo Rural-DANE.



dose por el descenso en el abastecimiento de gaseosas y maltas y arroz; para Corabastos y Las Flores, el menor ingreso de alimentos lo presentó el grupo de las frutas, registrando un descenso de -9,39 %, incidiendo en alimentos como maracuyá en un -30,58 % y mango Tommy con un -29,96 %. Y en Cavasa y Santa Helena se observó una menor entrada de procesados, con un -11,34 %, debido al menor ingreso de harinas y lenteja.

En contraste, Mercar registró un aumento en el abastecimiento en el grupo de las frutas (38,67 %), a raíz de un mayor ingreso de productos como mandarina y naranja Valencia; en el mercado de Cenabastos el incremento más importante lo reportó igualmente las frutas con un 15,15 %, debido al comportamiento de la curuba y la

mora. En cuanto a la CMA y Coomerca la mayor entrada de alimentos la reportaron las verduras y hortalizas, con un 11,57 %, debido al mayor ingreso de productos como repollo y arveja verde en vaina; y para el mercado de Surabastos se destacó un aumento en la entrada de tubérculos, raíces y plátanos, con un 8,45 %.

Los grupos con mayor participación para la semana comprendida entre el 8 y el 14 de junio, para el acumulado de los mercados, son los tubérculos, raíces y plátanos con 30,34 %, seguidos por las verduras y hortalizas con el 29,29 %, las frutas frescas con un 24,98 % y otros grupos entre los que se encuentran las carnes, los procesados, los granos, los cereales, los lácteos, los huevos y pescados con 15,39 %.

Lo que más sube, lo que más baja

Ciudades	Lo que más sube	Lo que más baja
Barranquilla	Cebolla junca, pepino cohombro, lechuga Batavia, espinaca, arveja verde en vaina, guayaba pera, curuba larga, mora de Castilla, melón Cantalup, plátano hartón verde, maíz blanco trillado.	Remolacha, repollo blanco, cebollas cabezonas blanca y roja peruana, habichuela, ajo importado, papaya Maradol, banano Urabá, tomate de árbol, lulo, papas única, R-12 roja y criolla limpia, queso costeño.
Bogotá, D. C.	Acelga, cebollas cabezona blanca y junca Aquitania, chócolo mazorca, pepino de rellenar, zanahoria, limón Tahití, mangos de azúcar y común, patilla, papaya hawaiana, uvas red globe nacional e Isabela, mora de Castilla, panela cuadrada morena.	Brócoli, habichuela, remolacha, tomates larga vida y chonto, repollo morado, ajo nacional, mandarinas arrayana y Oneco, ciruela roja, melón Cantalup, aguacate papelillo, mango Tommy, papas suprema, parda pastusa y criolla limpia, plátano hartón verde, garbanzo importado.
Bucaramanga	Arveja verde en vaina, cebollas junca Aquitania y cabezona blanca, ahuyama, pepino cohombro, pitahaya, mango de azúcar, patilla, uva importada, maracuyá, papaya Maradol, aguacate papelillo, arracacha amarilla, plátano hartón verde, bagre rayado entero fresco.	Habichuela, tomate Riogrande, acelga, repollos morado y blanco, cebolla cabezona roja importada, ciruelas negra chilena y roja, naranjas tangelo y Valencia, limones común y Tahití, tomate de árbol, papas única y R-12 negra, yuca criolla, garbanzo importado.
Cali	Rábano rojo, ajo importado, pepino cohombro, cebolla cabezona blanca pastusa, zanahoria bogotana, curuba larga, pera importada, papaya maradol, mora de Castilla, maracuyá, papas criolla sucia y suprema, arracacha amarilla, cucuco de maíz.	Habichuela, cebollas cabezona roja peruana y junca Aquitania, fríjol verde cargamanto, repollo morado, melón Cantalup, tomate de árbol, limón Tahití, mandarinas Oneco y arrayana, aguacate papelillo, piña manzana, papa nevada, carne de res lomo fino.
Cartagena	Pimentón, cebolla cabezona blanca, fresa, curuba larga, mango de azúcar, melón Cantalup, papaya Maradol, guayaba común, banano Urabá, plátano hartón verde, papa única, ñame criollo, carne de res lomo fino.	Habichuela, remolacha, cebolla junca, zanahoria bogotana, chócolo mazorca, coliflor, tomate de árbol, naranja y mandarina comunes, patilla, piña perolera, papa criolla limpia, mojarra lora entera fresca.
Cúcuta	Ajo nacional, zanahoria, arveja verde en vaina, lechuga Batavia, cebolla cabezona blanca, naranjas Valencia y común, granadilla, curuba larga, mora de Castilla, papa criolla limpia, arracacha amarilla, yuca criolla, arroz de primera.	Pepino cohombro, tomate Riogrande, habichuela, chócolo mazorca, apio, limones Tahití y común, mandarina común, banano criollo, manzana roja importada, piña perolera, guayaba común, papas única, suprema y parda pastusa, plátano guineo, queso costeño.
Medellín	Zanahoria larga vida, tomate riñón, arveja verde en vaina, espinaca, coliflor, repollo blanco, mora de Castilla, limón mandarino, pitahaya, curuba larga, piña gold, papa criolla limpia, arracacha blanca, yuca criolla, huevo blanco extra.	Habichuela, cebolla cabezona roja importada, pimentón, tomate larga vida, remolacha, ajo nacional, mandarina Oneco, fresa, pera nacional, limón Tahití, naranja Valencia, papas nevada, capira y R-12 negra, trucha en corte mariposa.
Pereira	Pepino cohombro, arveja verde en vaina, repollo blanco, cebolla cabezona blanca, limones mandarino y común, mora de Castilla, uvas red globe nacional y roja, mango Tommy, piña gold, guayaba pera, fríjol cargamanto rojo, maíz blanco trillado.	Habichuela, zanahoria bogotana, tomate chonto, fríjol verde en vaina, pimentón, granadilla, mandarina Oneco, melón Cantalup, maracuyá, guanábana, curuba larga, papas criolla limpia y capira, plátanos hartones maduro y verde, arveja verde seca importada.

Verduras y hortalizas

Mejora abastecimiento de habichuela desde Santander



Fuente: DANE.

El incremento en las cosechas procedentes de Santander, Quindío y Boyacá provocó durante esta semana un alto volumen de abastecimiento de habichuela en los principales mercados del país, situación que permitió una reducción en el precio de la leguminosa en treinta y cinco de las cuarenta centrales que la comercializaron. En Armenia y Bogotá D. C., el kilo se vendió a \$1.009 y a \$1.236; registró una reducción promedio de 35,18 %.

Comportamiento similar presentó la cotización de los tomates Riogrande, chonto, larga vida y riñón. En el caso particular de la variedad Riogrande, los descensos obedecieron a la amplia oferta que llegó desde Bochalema, Durania, Abrego y Los Patios, Norte de Santander, así como de Lebrija, Girón y Socorro, Santander. En Bucaramanga y Cúcuta el kilo se vendió a \$1.055 y a \$1.199, respectivamente, un 11,86 % menos que la semana pasada.

La tendencia a la baja también afectó el precio de las cebollas cabeza roja nacional e importada y junca, así como la cotización de los frijoles verde en vaina y verde cargamanto. El aumento en el ingreso procedente de Perú jalonó el comportamiento de las cebollas importadas. En Medellín, el kilo de cabeza roja se transó a \$916; bajó en promedio 12,70 %.

También cayeron las cotizaciones del pimentón, el apio, el repollo morado, la remolacha y la zanahoria. Los comerciantes atribuyeron la tendencia a la baja del

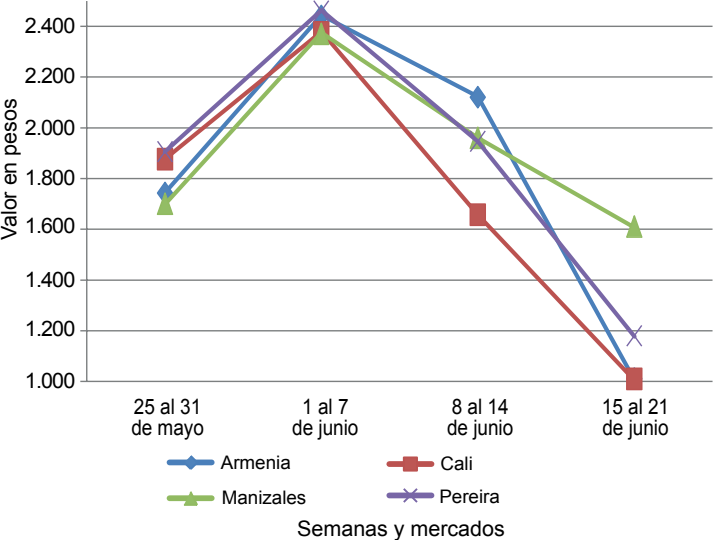
pimentón a la abundante producción registrada en los departamentos del Valle del Cauca, Caldas, Risaralda y Antioquia. En Montería el kilo se vendió a \$1.975; un 8,14 %, en promedio, por debajo de la semana anterior.

Por el contrario, se observaron alzas en el precio de la arveja verde en vaina que subió en veinte de los treinta y dos mercados que ofrecieron la verdura. Este comportamiento obedeció a disminución en las cosechas procedentes de Nariño, Tolima y Boyacá. En Manizales el kilo se vendió a \$4.313; registró un aumento en promedio de 32,69 %.

Igual ocurrió con las cotizaciones de la cebolla cabeza blanca; de acuerdo con los comerciantes, la poca oferta que llegó desde Boyacá y Cundinamarca provocó el comportamiento de tendencia al alza de la cebolla cabeza blanca. En Villavicencio, el kilo se transó a \$688; subió en promedio 8,12 %.

Las alzas afectaron, igualmente, los precios del ajo importado, el brócoli, el rábano rojo, el perejil, la acelga y el pepino cohombro. Las bajas importaciones procedentes de China, por el aumento en el precio del dólar, jalonaron los incrementos del ajo. En la central mayorista de Cavasa, en Cali, el kilo se vendió a \$4.200; un 13,51 %, en promedio, por encima de la semana anterior.

Gráfico 2. Comportamiento de los precios mayoristas de la habichuela 2013 (25 de mayo al 21 de junio)



Fuente: SIPSA-DANE-Ministerio de Agricultura y Desarrollo Rural.


Cuadro 1. Mercados mayoristas. Precios de venta de verduras y hortalizas 2013 (15 al 21 de junio)

Productos y mercados	Pesos por kilogramo				Tendencia	Productos y mercados	Pesos por kilogramo				Tendencia
	Mínimo	Máximo	Medio	Precios			Mínimo	Máximo	Medio	Precios	
Acelga						Ajo (continuación)					
Armenia, Mercar	1.400	1.500	1.450		+	Medellín, Central					
Barranquilla, Barranquillita	2.250	2.250	2.250		--	Mayorista de Antioquia	7.167	7.375	7.254		-
Bogotá, D. C., Corabastos	500	1.000	717		+++	Pamplona (Norte de Santander)	3.917	5.111	4.699		+
Bucaramanga, Centroabastos	1.000	2.000	1.625		--	Pasto (Nariño)	7.333	7.333	7.333		=
Cali, Cavasa	1.000	1.000	1.000		=	Pereira, La 41	5.000	5.000	5.000		-
Cali, Santa Helena	1.033	1.100	1.067		--	Pereira, Mercasa	5.167	5.278	5.233		-
Cartagena, Bazarro	2.000	2.000	2.000		=	San Gil (Santander)	3.167	3.200	3.183		-
Chiquinquirá (Boyacá)	1.250	1.583	1.417		++	Sogamoso (Boyacá)	4.200	4.200	4.200		=
Duitama (Boyacá)	800	900	850		+++	Tunja (Boyacá)	4.889	5.250	5.094		+
Ibagué, Plaza La 21	800	1.120	973		+++	Valledupar, Mercabastos	3.700	3.800	3.767		+
Ipiales (Nariño)	700	700	700		=	Villavicencio, CAV	7.800	9.000	8.325		--
Medellín, Central						Ajo importado					
Mayorista de Antioquia	1.000	1.000	1.000		=	Barranquilla, Barranquillita	3.725	3.750	3.742		-
Neiva, Surabastos	1.313	1.375	1.338		+	Barranquilla, Granabastos	3.575	3.575	3.575		-
Pamplona (Norte de Santander)	1.400	1.400	1.400		+	Bogotá, D. C., Corabastos	3.600	3.833	3.743		+
Pasto (Nariño)	1.333	1.375	1.361		+	Bucaramanga, Centroabastos	3.725	3.767	3.745		+
San Gil (Santander)	1.000	1.000	1.000		=	Buenaventura (Valle del Cauca)	4.250	4.300	4.275		+
Sogamoso (Boyacá)	1.000	1.000	1.000		=	Cali, Cavasa	4.200	4.200	4.200		++
Tunja (Boyacá)	950	1.000	980		+	Cali, Santa Helena	3.467	4.000	3.733		+++
Ubaté (Cundinamarca)	800	800	800		--	Cartagena, Bazarro	3.400	3.425	3.408		-
Villavicencio, CAV	850	950	917		=	Cúcuta, Cenabastos	4.167	4.333	4.207		+
Ahuyama						Ibagué, Plaza La 21	4.750	5.150	4.950		+
Armenia, Mercar	433	467	450		+	Ipiales (Nariño)	4.000	4.000	4.000		=
Barranquilla, Barranquillita	629	636	631		+	Medellín, Central					
Barranquilla, Granabastos	643	643	643		=	Mayorista de Antioquia	3.717	3.738	3.729		-
Bogotá, D. C., Corabastos	800	817	802		-	Montería (Córdoba)	4.000	4.000	4.000		+
Bucaramanga, Centroabastos	513	583	535		+	Neiva, Surabastos	3.800	4.350	3.950		+
Buenaventura (Valle del Cauca)	650	650	650		=	Palmira (Valle del Cauca)	3.900	3.900	3.900		++
Cali, Cavasa	500	500	500		=	Pamplona (Norte de Santander)	4.500	4.750	4.531		+
Cali, Santa Helena	433	438	435		+	Pasto (Nariño)	3.400	3.933	3.611		+
Cartagena, Bazarro	681	710	690		-	Pereira, La 41	3.900	3.900	3.900		-
Cartago (Valle del Cauca)	500	500	500		=	Pereira, Mercasa	4.100	4.100	4.100		+
Cúcuta, Cenabastos	800	800	800		=	Popayán (Cauca)	3.750	3.750	3.750		+
Duitama (Boyacá)	392	400	396		--	Sincelejo (Sucre)	3.625	3.850	3.700		+
Ibagué, Plaza La 21	400	450	433		--	Tuluá (Valle del Cauca)	3.775	4.325	4.050		+
Manizales (Caldas)	600	600	600		=	Apio					
Medellín, Central						Armenia, Mercar	1.400	1.500	1.450		+
Mayorista de Antioquia	525	533	527		-	Barranquilla, Barranquillita	850	850	850		=
Montería (Córdoba)	700	700	700		--	Barranquilla, Granabastos	850	875	867		+
Neiva, Surabastos	600	600	600		=	Bogotá, D. C., Corabastos	400	433	407		--
Palmira (Valle del Cauca)	500	500	500		=	Bucaramanga, Centroabastos	917	1.000	952		-
Pamplona (Norte de Santander)	800	800	800		=	Cali, Cavasa	529	588	563		-
Pereira, La 41	600	600	600		=	Cali, Santa Helena	549	569	559		-
Pereira, Mercasa	525	550	538		+	Cartagena, Bazarro	1.000	1.000	1.000		=
Popayán (Cauca)	480	480	480		+	Cartago (Valle del Cauca)	907	933	920		+
Rionegro (Antioquia)	683	727	702		+	Chiquinquirá (Boyacá)	1.100	1.100	1.100		=
San Gil (Santander)	700	700	700		+	Cúcuta, Cenabastos	1.083	1.139	1.118		-
Sincelejo (Sucre)	575	575	575		-	Ibagué, Plaza La 21	720	720	720		+
Socorro (Santander)	700	700	700		+	Ipiales (Nariño)	1.000	1.000	1.000		-
Sogamoso (Boyacá)	385	385	385		=	Manizales (Caldas)	880	880	880		=
Tuluá (Valle del Cauca)	463	463	463		=	Marinilla (Antioquia)	295	295	295		--
Tunja (Boyacá)	377	385	378		+	Medellín, Central					
Valledupar, Mercabastos	600	600	600		+	Mayorista de Antioquia	525	550	538		-
Valledupar, Mercado Nuevo	600	700	633		+	Medellín, Coomerca	500	500	500		--
Villavicencio, CAV	950	1.100	1.025		-	Montería (Córdoba)	725	775	750		--
AjÍ dulce						Neiva, Surabastos	1.050	1.100	1.070		-
Cartagena, Bazarro	1.750	2.438	2.063		--	Palmira (Valle del Cauca)	958	958	958		=
Medellín, Central						Pamplona (Norte de Santander)	1.125	1.194	1.163		-
Mayorista de Antioquia	1.167	1.375	1.307		+	Pasto (Nariño)	1.375	1.500	1.447		-
Montería (Córdoba)	1.781	1.938	1.859		--	Pereira, La 41	889	889	889		-
Sincelejo (Sucre)	2.500	3.750	3.083		++	Pereira, Mercasa	889	944	928		-
Valledupar, Mercabastos	1.000	1.200	1.133		--	Rionegro (Antioquia)	700	887	756		+
Valledupar, Mercado Nuevo	1.000	1.200	1.133		--	Sincelejo (Sucre)	800	900	867		+
AjÍ topito dulce						Tuluá (Valle del Cauca)	944	972	958		+
Barranquilla, Barranquillita	2.813	4.750	3.521		++	Tunja (Boyacá)	967	1.000	980		+
Barranquilla, Granabastos	3.063	4.063	3.472		-	Valledupar, Mercabastos	900	900	900		-
Ajo						Villavicencio, CAV	850	925	883		-
Armenia, Mercar	3.667	3.750	3.694		-	Arveja verde en vaina					
Bogotá, D. C., Corabastos	7.133	9.400	7.873		--	Armenia, Mercar	2.453	2.827	2.649		+
Cartago (Valle del Cauca)	4.833	4.833	4.833		+	Barranquilla, Barranquillita	5.000	5.500	5.333		++
Chiquinquirá (Boyacá)	5.100	5.200	5.150		+	Barranquilla, Granabastos	4.833	4.833	4.833		+
Cúcuta, Cenabastos	4.889	5.417	5.227		++	Bogotá, D. C., Corabastos	2.800	3.600	3.123		--
Duitama (Boyacá)	4.100	4.200	4.150		++	Bucaramanga, Centroabastos	3.000	4.000	3.378		+
Ibagué, Plaza La 21	4.222	4.444	4.333		-	Carmen de Viboral, (Antioquia)	1.625	1.625	1.625		++
Ipiales (Nariño)	3.750	3.750	3.750		+	Cartago (Valle del Cauca)	2.907	3.067	2.987		+
Manizales (Caldas)	5.094	5.188	5.141		+	Chiquinquirá (Boyacá)	3.500	3.500	3.500		+
						Cúcuta, Cenabastos	3.550	4.000	3.755		+

**Cuadro 1. Mercados mayoristas. Precios de venta de verduras y hortalizas (continuación)
2013 (15 al 21 de junio)**

Productos y mercados	Pesos por kilogramo				Tenden- cia	Productos y mercados	Pesos por kilogramo				Tenden- cia
	Mínimo	Máximo	Medio	Precios			Mínimo	Máximo	Medio	Precios	
Arveja verde en vaina (continuación)						Calabacín (continuación)					
Duitama (Boyacá)	3.900	4.000	3.950		++	Tunja (Boyacá)	313	350	335		-
El Santuario (Antioquia)	1.550	1.600	1.575		-	Ubaté (Cundinamarca)	550	550	550		---
Ibagué, Plaza La 21	2.375	2.700	2.575		-	Calabaza					
Ipiales (Nariño)	2.400	2.400	2.400		-	Bogotá, D. C., Corabastos	333	400	351		--
La Ceja (Antioquia)	1.700	1.750	1.725		-	Montería (Córdoba)	520	520	520		+
Manizales (Caldas)	3.625	5.000	4.313		+++	Cebolla cabezona blanca					
Marinilla (Antioquia)	1.550	1.750	1.650		-	Armenia, Mercar	687	720	700		-
Medellín, Central						Barranquilla, Barranquillita	800	800	800		=
Mayorista de Antioquia	1.550	1.975	1.843		++	Barranquilla, Granabastos	705	765	742		-
Medellín, Coomerca	1.900	2.333	2.105		++	Bogotá, D. C., Corabastos	850	900	877		++
Neiva, Surabastos	2.560	2.680	2.608		-	Bucaramanga, Centroabastos	600	700	675		+
Palmira (Valle del Cauca)	2.780	3.000	2.890		++	Cartagena, Bazurto	855	875	863		+
Pamplona (Norte de Santander)	2.704	3.267	3.097		-	Cartago (Valle del Cauca)	693	700	697		-
Pereira, La 41	3.040	3.040	3.040		+	Chiquinquirá (Boyacá)	660	790	725		+
Pereira, Mercasa	3.040	3.040	3.040		++	Cúcuta, Cenabastos	580	640	606		+
Rionegro (Antioquia)	1.850	1.950	1.921		+	Duitama (Boyacá)	400	420	410		---
San Gil (Santander)	2.503	3.229	2.866		+	Ibagué, Plaza La 21	525	610	560		-
San Vicente (Antioquia)	1.500	1.500	1.500		++	La Ceja (Antioquia)	875	900	888		-
Socorro (Santander)	2.100	2.254	2.177		+	Manizales (Caldas)	740	765	753		-
Sogamoso (Boyacá)	3.200	3.200	3.200		+	Medellín, Central					
Sonsón (Antioquia)	1.308	1.308	1.308		+	Mayorista de Antioquia	980	1.049	1.017		+
Tunja (Boyacá)	2.667	3.100	2.887		-	Medellín, Coomerca	725	775	759		+
Ubaté (Cundinamarca)	1.650	1.650	1.650		---	Montería (Córdoba)	700	700	700		+
Villavicencio, CAV	2.700	3.100	2.892		--	Neiva, Surabastos	580	650	602		-
Arveja verde en vaina pastusa						Pamplona (Norte de Santander)	500	650	567		-
Buenaventura (Valle del Cauca)	2.600	2.600	2.600		=	Pereira, La 41	640	680	660		+
Cali, Cavasa	2.233	2.700	2.483		+	Pereira, Mercasa	647	710	696		+
Cali, Santa Helena	2.400	2.667	2.533		+	Rionegro (Antioquia)	719	813	762		++
Pasto (Nariño)	1.980	2.133	2.060		++	San Gil (Santander)	900	965	933		+++
Popayán (Cauca)	1.850	2.000	1.925		+	Sincelejo (Sucre)	790	800	797		+
Tuluá (Valle del Cauca)	2.480	2.800	2.640		+	Socorro (Santander)	750	750	750		++
Berenjena						Sogamoso (Boyacá)	550	550	550		=
Barranquilla, Barranquillita	444	500	465		-	Tunja (Boyacá)	500	513	508		++
Bogotá, D. C., Corabastos	3.250	3.500	3.356		-	Valledupar, Mercabastos	700	800	733		-
Cali, Cavasa	2.500	2.600	2.550		-	Villavicencio, CAV	625	780	688		+
Cali, Santa Helena	2.367	2.800	2.583		+++	Cebolla cabezona blanca bogotana					
Cartagena, Bazurto	1.100	1.100	1.100		-	Buenaventura (Valle del Cauca)	625	813	719		=
Cúcuta, Cenabastos	583	639	615		-	Cali, Cavasa	594	719	659		+
Manizales (Caldas)	2.000	2.000	2.000		=	Cali, Santa Helena	639	639	639		--
Medellín, Central						Palmira (Valle del Cauca)	688	708	698		-
Mayorista de Antioquia	1.833	2.500	2.227		+++	Tuluá (Valle del Cauca)	576	750	663		+
Montería (Córdoba)	619	631	625		-	Cebolla cabezona blanca ecuatoriana					
Pamplona (Norte de Santander)	444	444	444		-	Ipiales (Nariño)	385	462	423		++
Sincelejo (Sucre)	833	1.031	955		++	Cebolla cabezona blanca importada					
Brócoli						Rionegro (Antioquia)	799	868	838		+
Armenia, Mercar	1.733	2.000	1.867		-	Cebolla cabezona blanca pastusa					
Barranquilla, Barranquillita	5.000	5.000	5.000		+	Buenaventura (Valle del Cauca)	531	667	599		+
Barranquilla, Granabastos	4.667	4.833	4.750		-	Cali, Cavasa	514	583	550		+
Bogotá, D. C., Corabastos	2.067	2.500	2.267		---	Pasto (Nariño)	417	431	421		+
Bucaramanga, Centroabastos	2.333	2.750	2.490		-	Popayán (Cauca)	507	507	507		+
Cali, Cavasa	2.000	2.000	2.000		+	Tuluá (Valle del Cauca)	556	653	604		+
Cali, Santa Helena	1.625	1.667	1.646		-	Cebolla cabezona blanca peruana					
Cartagena, Bazurto	5.000	5.000	5.000		=	Buenaventura (Valle del Cauca)	719	885	802		+
Chiquinquirá (Boyacá)	1.300	1.300	1.300		+	Cebolla cabezona roja					
Cúcuta, Cenabastos	2.167	2.333	2.208		+	Ibagué, Plaza La 21	800	900	850		-
Duitama (Boyacá)	1.100	1.150	1.125		++	San Gil (Santander)	1.490	1.490	1.490		-
Ibagué, Plaza La 21	1.500	2.000	1.833		-	Cebolla cabezona roja ecuatoriana					
Ipiales (Nariño)	650	667	658		-	Ipiales (Nariño)	615	692	654		+
Manizales (Caldas)	2.244	3.183	2.714		--	Cebolla cabezona roja importada					
Marinilla (Antioquia)	1.950	1.950	1.950		++	Barranquilla, Barranquillita	1.167	1.167	1.167		+
Medellín, Central						Bogotá, D. C., Corabastos	1.076	1.094	1.083		+
Mayorista de Antioquia	1.833	1.875	1.856		+	Bucaramanga, Centroabastos	1.146	1.229	1.186		-
Montería (Córdoba)	4.000	4.000	4.000		=	Buenaventura (Valle del Cauca)	948	990	969		+
Neiva, Surabastos	3.300	3.550	3.470		-	Medellín, Central					
Palmira (Valle del Cauca)	833	861	847		+	Mayorista de Antioquia	885	972	916		--
Pamplona (Norte de Santander)	1.500	1.500	1.500		=	Montería (Córdoba)	1.065	1.065	1.065		-
Pasto (Nariño)	900	1.000	956		+++	Palmira (Valle del Cauca)	938	938	938		-
Sogamoso (Boyacá)	1.200	1.200	1.200		=	Tuluá (Valle del Cauca)	1.132	1.181	1.156		-
Tunja (Boyacá)	1.550	1.550	1.550		+	Calabacín					
Ubaté (Cundinamarca)	1.350	1.350	1.350		+++	Cali, Cavasa	1.500	1.500	1.500		=
Villavicencio, CAV	2.550	3.333	2.836		-	Medellín, Central					
Calabacín						Mayorista de Antioquia	967	975	971		+
Cali, Cavasa	1.500	1.500	1.500		=	San Gil (Santander)	440	440	440		-



**Cuadro 1. Mercados mayoristas. Precios de venta de verduras y hortalizas (continuación)
2013 (15 al 21 de junio)**

Productos y mercados	Pesos por kilogramo				Tenden- cia	Productos y mercados	Pesos por kilogramo				Tenden- cia
	Mínimo	Máximo	Medio	Precios			Mínimo	Máximo	Medio	Precios	
Cebolla cabezona roja ocañera						Cebolla puerro (continuación)					
Bucaramanga, Centroabastos	1.875	2.083	1.944		+	Medellín, Central					
Cúcuta, Cenabastos	2.396	2.396	2.396		n.d.	Mayorista de Antioquia	1.625	1.875	1.742		+
Neiva, Surabastos	1.080	1.110	1.098		+	Pamplona (Norte de Santander)	1.750	1.750	1.750		=
Sincelejo (Sucre)	1.111	1.194	1.147		-	Cebollín chino					
Valledupar, Mercabastos	1.300	1.300	1.300		n.d.	Barranquilla, Barranquillita	1.750	2.750	2.083		+++
Valledupar, Mercado Nuevo	1.300	1.300	1.300		n.d.	Cartagena, Bazurto	4.000	4.000	4.000		=
Cebolla cabezona roja peruana						Chócolo mazorca					
Barranquilla, Granabastos	1.028	1.183	1.117		-	Armenia, Mercar	338	357	351		-
Cali, Cavasa	911	1.000	947		-	Armenia, Retiro	286	319	304		-
Cartagena, Bazurto	1.299	1.377	1.351		-	Barranquilla, Barranquillita	568	642	592		-
Cúcuta, Cenabastos	1.285	1.285	1.285		=	Bogotá, D. C., Corabastos	633	800	725		++
Ipiales (Nariño)	745	745	745		=	Bucaramanga, Centroabastos	675	825	735		-
Pamplona (Norte de Santander)	1.667	1.667	1.667		=	Buenaventura (Valle del Cauca)	607	643	625		=
Pasto (Nariño)	826	903	856		-	Cali, Cavasa	429	589	504		-
Sincelejo (Sucre)	933	1.000	978		-	Cali, Santa Helena	548	607	577		++
Valledupar, Mercabastos	1.215	1.225	1.222		-	Cartagena, Bazurto	475	488	479		-
Valledupar, Mercado Nuevo	1.200	1.200	1.200		-	Cartago (Valle del Cauca)	633	633	633		+
Cebolla junca						Chiquinquirá (Boyacá)	450	490	470		-
Armenia, Mercar	800	960	880		-	Cúcuta, Cenabastos	545	667	601		--
Barranquilla, Granabastos	1.417	1.567	1.500		++	Duitama (Boyacá)	527	545	536		--
Bucaramanga, Centroabastos	729	1.010	880		+	El Santuario (Antioquia)	625	625	625		n.d.
Cartagena, Bazurto	956	1.088	1.039		-	Ibagué, Plaza La 21	480	520	493		+
Cartago (Valle del Cauca)	827	853	840		--	Ipiales (Nariño)	357	400	379		-
Chiquinquirá (Boyacá)	646	646	646		=	Manizales (Caldas)	377	400	388		-
Ipiales (Nariño)	950	1.000	975		++	Marinilla (Antioquia)	481	561	521		+
La Ceja (Antioquia)	880	920	900		-	Medellín, Central					
Manizales (Caldas)	960	1.020	990		-	Mayorista de Antioquia	533	533	533		=
Medellín, Central						Medellín, Coomerca	467	467	467		-
Mayorista de Antioquia	1.018	1.188	1.088		+	Montería (Córdoba)	720	720	720		-
Medellín, Coomerca	1.250	1.450	1.365		-	Neiva, Surabastos	448	448	448		=
Montería (Córdoba)	1.208	1.625	1.417		-	Pamplona (Norte de Santander)	485	545	511		-
Pereira, La 41	756	889	822		-	Pasto (Nariño)	381	410	397		-
Pereira, La Bella	867	867	867		+	Pereira, La 41	575	575	575		=
Pereira, Mercasa	633	800	687		-	Peñol (Antioquia)	478	481	479		-
Rionegro (Antioquia)	771	873	821		-	Popayán (Cauca)	371	386	379		-
Sincelejo (Sucre)	950	1.150	1.067		++	Rionegro (Antioquia)	286	489	401		--
Sonsón (Antioquia)	620	620	620		=	San Gil (Santander)	688	750	719		--
Tunja (Boyacá)	567	689	651		+++	San Vicente (Antioquia)	439	439	439		=
Valledupar, Mercabastos	833	1.200	1.011		-	Sincelejo (Sucre)	485	507	497		-
Villavicencio, CAV	870	1.478	1.098		+	Socorro (Santander)	500	500	500		--
Cebolla junca Aquitania						Sogamoso (Boyacá)	650	650	650		=
Barranquilla, Barranquillita	1.200	1.667	1.356		-	Sonsón (Antioquia)	300	300	300		=
Bogotá, D. C., Corabastos	1.022	1.185	1.114		+	Tuluá (Valle del Cauca)	571	571	571		-
Bucaramanga, Centroabastos	781	906	836		+	Tunja (Boyacá)	600	620	604		-
Buenaventura (Valle del Cauca)	1.225	1.300	1.263		-	Valledupar, Mercabastos	933	933	933		--
Cali, Cavasa	778	800	789		-	Villavicencio, CAV	725	1.000	925		-
Cali, Santa Helena	800	844	822		=	Cidra					
Duitama (Boyacá)	517	517	517		+	Bogotá, D. C., Corabastos	533	533	533		=
Ibagué, Plaza La 21	933	1.200	1.044		+	Ibagué, Plaza La 21	560	560	560		+
Neiva, Surabastos	387	533	456		+	La Ceja (Antioquia)	400	400	400		=
San Gil (Santander)	1.653	1.800	1.727		+	Marinilla (Antioquia)	330	330	330		+
Sogamoso (Boyacá)	400	400	400		=	Medellín, Central					
Tuluá (Valle del Cauca)	978	1.111	1.044		+	Mayorista de Antioquia	525	567	536		-
Cebolla junca Berlín						Peñol (Antioquia)	288	323	309		--
Barranquilla, Barranquillita	1.000	1.400	1.133		--	San Vicente (Antioquia)	275	275	275		+
Cúcuta, Cenabastos	646	969	779		++	Villavicencio, CAV	800	800	800		=
Pamplona (Norte de Santander)	625	781	714		+	Cilantro					
Valledupar, Mercabastos	1.000	1.500	1.167		+	Armenia, Mercar	1.600	1.600	1.600		=
Cebolla junca pastusa						Barranquilla, Barranquillita	3.500	6.000	4.667		-
Cali, Cavasa	800	800	800		-	Bogotá, D. C., Corabastos	733	1.000	863		--
Cali, Santa Helena	800	844	822		+	Bucaramanga, Centroabastos	2.250	4.500	3.323		--
Palmira (Valle del Cauca)	667	667	667		+	Buenaventura (Valle del Cauca)	1.875	1.875	1.875		=
Pasto (Nariño)	533	533	533		+	Cali, Cavasa	1.063	1.250	1.141		--
Popayán (Cauca)	652	652	652		-	Cali, Santa Helena	1.250	1.250	1.250		--
Cebolla junca Tenerife						Cartagena, Bazurto	1.650	1.875	1.758		--
Cali, Cavasa	850	863	853		-	Cartago (Valle del Cauca)	3.500	3.500	3.500		--
Cali, Santa Helena	867	867	867		+	Chiquinquirá (Boyacá)	1.125	1.125	1.125		--
Palmira (Valle del Cauca)	756	756	756		+	Cúcuta, Cenabastos	4.000	5.000	4.750		-
Cebolla puerro						Duitama (Boyacá)	667	667	667		--
Bogotá, D. C., Corabastos	1.800	2.000	1.960		-	Ibagué, Plaza La 21	800	1.000	867		--
Cali, Cavasa	2.000	2.000	2.000		=	Ipiales (Nariño)	2.100	2.200	2.150		+++
Cali, Santa Helena	2.167	2.300	2.233		--	La Ceja (Antioquia)	2.500	2.667	2.583		--
Cúcuta, Cenabastos	1.833	1.917	1.896		+	Manizales (Caldas)	3.733	3.733	3.733		=
						Marinilla (Antioquia)	1.833	1.833	1.833		--
						Medellín, Central					
						Mayorista de Antioquia	1.625	3.250	2.455		--

Cuadro 1. Mercados mayoristas. Precios de venta de verduras y hortalizas (continuación)
2013 (15 al 21 de junio)

Productos y mercados	Pesos por kilogramo				Tenden- cia	Productos y mercados	Pesos por kilogramo				Tenden- cia
	Mínimo	Máximo	Medio				Mínimo	Máximo	Medio		
Cilantro (continuación)						Frijol verde bolo					
Medellín, Coomerca	1.250	4.000	2.516	---		Cúcuta, Cenabastos	1.825	2.250	2.047	+	
Montería (Córdoba)	3.125	3.625	3.375	---		Pamplona (Norte de Santander)	1.450	1.633	1.572	-	
Neiva, Surabastos	1.333	2.000	1.467	---		Frijol verde cargamanto					
Palmira (Valle del Cauca)	1.000	1.500	1.250	--		Bogotá, D. C., Corabastos	2.167	2.400	2.243	-	
Pamplona (Norte de Santander)	1.400	1.500	1.488	---		Cali, Cavasa	1.433	1.675	1.544	-	
Pasto (Nariño)	3.250	3.500	3.375	++		Cali, Santa Helena	1.633	1.700	1.667	+	
Pereira, La 41	917	1.750	1.333	---		Carmen de Viboral, (Antioquia)	1.125	1.125	1.125	-	
Pereira, Mercasa	875	1.500	1.350	--		El Santuario (Antioquia)	1.213	1.275	1.244	+	
Popayán (Cauca)	1.250	1.250	1.250	=		La Ceja (Antioquia)	1.375	1.425	1.400	-	
Rionegro (Antioquia)	3.267	4.000	3.708	---		Marinilla (Antioquia)	1.095	1.150	1.123	-	
San Gil (Santander)	4.000	4.000	4.000	=		Medellín, Central					
Sincelejo (Sucre)	4.250	4.500	4.417	-		Mayorista de Antioquia	1.133	1.350	1.261	+	
Socorro (Santander)	4.000	4.000	4.000	=		Medellín, Coomerca	1.375	1.450	1.422	+	
Sogamoso (Boyacá)	1.167	1.167	1.167	---		Pasto (Nariño)	1.500	1.533	1.519	-	
Tuluá (Valle del Cauca)	1.400	1.400	1.400	=		Peñol (Antioquia)	1.100	1.275	1.199	-	
Tunja (Boyacá)	667	708	700	---		Popayán (Cauca)	1.630	1.660	1.645	-	
Valledupar, Mercabastos	2.500	3.000	2.833	-		Rionegro (Antioquia)	1.250	1.400	1.338	-	
Valledupar, Mercado Nuevo	2.500	3.000	2.833	-		San Vicente (Antioquia)	1.050	1.050	1.050	--	
Villavicencio, CAV	1.450	1.500	1.492	---		Sogamoso (Boyacá)	2.000	2.000	2.000	+	
Coles						Sonsón (Antioquia)	1.063	1.063	1.063	=	
Barranquilla, Barranquillita	2.000	3.000	2.333	++		Tuluá (Valle del Cauca)	1.333	1.493	1.413	-	
Bogotá, D. C., Corabastos	1.200	1.200	1.200	---		Tunja (Boyacá)	1.850	2.000	1.940	+	
Medellín, Central						Villavicencio, CAV	2.100	2.300	2.267	+	
Mayorista de Antioquia	933	975	958	+		Frijol verde en vaina					
Medellín, Coomerca	800	933	844	--		Armenia, Mercar	1.653	1.920	1.813	-	
Coliflor						Barranquilla, Barranquillita	4.750	4.750	4.750	=	
Armenia, Mercar	2.444	2.593	2.519	+		Barranquilla, Granabastos	4.833	4.833	4.833	=	
Barranquilla, Barranquillita	5.000	5.000	5.000	=		Bucaramanga, Centroabastos	1.350	1.575	1.467	-	
Barranquilla, Granabastos	4.667	4.700	4.683	-		Buenaventura (Valle del Cauca)	2.000	2.000	2.000	=	
Bogotá, D. C., Corabastos	1.233	1.600	1.413	-		Cartago (Valle del Cauca)	1.433	1.567	1.500	-	
Bucaramanga, Centroabastos	2.500	2.833	2.635	-		Chiquinquirá (Boyacá)	1.600	1.600	1.600	--	
Cali, Cavasa	2.000	2.000	2.000	+		Cúcuta, Cenabastos	1.350	1.533	1.479	+	
Cali, Santa Helena	1.667	1.833	1.750	+		Duitama (Boyacá)	1.200	1.200	1.200	+	
Cartagena, Bazurto	4.250	5.000	4.750	=		Ibagué, Plaza La 21	1.240	1.600	1.462	--	
Cartago (Valle del Cauca)	1.493	1.493	1.493	-		Ipiales (Nariño)	1.091	1.091	1.091	-	
Chiquinquirá (Boyacá)	1.300	1.300	1.300	+		Manizales (Caldas)	1.825	1.875	1.850	-	
Cúcuta, Cenabastos	2.167	2.333	2.208	+		Montería (Córdoba)	1.667	1.667	1.667	---	
Duitama (Boyacá)	1.100	1.150	1.125	++		Neiva, Surabastos	1.760	2.240	1.936	+	
Ipiales (Nariño)	729	833	781	-		Pamplona (Norte de Santander)	1.000	1.000	1.000	-	
Manizales (Caldas)	2.000	2.000	2.000	+		Pereira, La 41	1.400	1.450	1.425	--	
Marinilla (Antioquia)	1.150	1.150	1.150	-		Pereira, Mercasa	1.350	1.450	1.390	--	
Medellín, Central						San Gil (Santander)	923	1.550	1.237	++	
Mayorista de Antioquia	1.750	1.875	1.845	+		Sincelejo (Sucre)	1.800	1.950	1.867	+	
Montería (Córdoba)	4.000	4.000	4.000	=		Socorro (Santander)	601	1.039	820	-	
Neiva, Surabastos	1.800	2.000	1.880	--		Tunja (Boyacá)	1.200	1.250	1.240	-	
Palmira (Valle del Cauca)	1.200	1.200	1.200	+		Haba verde					
Pamplona (Norte de Santander)	1.333	1.333	1.333	-		Bogotá, D. C., Corabastos	800	1.400	1.080	+	
Pasto (Nariño)	1.000	1.000	1.000	++		Cúcuta, Cenabastos	1.350	1.500	1.425	+	
Pereira, La 41	1.667	1.750	1.708	-		Duitama (Boyacá)	900	900	900	+	
Pereira, Mercasa	1.583	1.833	1.678	-		Ipiales (Nariño)	500	700	600	++	
Sogamoso (Boyacá)	1.300	1.300	1.300	+		Pamplona (Norte de Santander)	1.000	1.000	1.000	=	
Tunja (Boyacá)	1.550	1.550	1.550	+		Sogamoso (Boyacá)	850	850	850	=	
Villavicencio, CAV	1.300	1.700	1.500	-		Tunja (Boyacá)	800	800	800	=	
Espinaca						Habichuela					
Armenia, Mercar	2.444	2.778	2.611	-		Armenia, Mercar	987	1.040	1.009	---	
Barranquilla, Barranquillita	4.750	4.750	4.750	-		Barranquilla, Barranquillita	2.063	2.250	2.146	--	
Barranquilla, Granabastos	4.833	4.833	4.833	+		Barranquilla, Granabastos	2.113	2.313	2.183	-	
Bogotá, D. C., Corabastos	1.033	2.000	1.405	-		Bogotá, D. C., Corabastos	1.093	1.413	1.236	--	
Bucaramanga, Centroabastos	2.000	2.000	2.000	=		Bucaramanga, Centroabastos	1.325	1.500	1.416	---	
Cali, Cavasa	1.500	1.500	1.500	=		Buenaventura (Valle del Cauca)	1.120	1.520	1.320	---	
Cartagena, Bazurto	5.500	5.500	5.500	=		Cali, Cavasa	1.000	1.030	1.008	---	
Chiquinquirá (Boyacá)	1.625	1.625	1.625	-		Cali, Santa Helena	1.333	1.600	1.467	--	
Duitama (Boyacá)	2.833	3.167	3.000	+++		Carmen de Viboral, (Antioquia)	1.050	1.050	1.050	---	
Ibagué, Plaza La 21	1.333	2.444	1.889	-		Cartagena, Bazurto	2.025	2.150	2.075	--	
Ipiales (Nariño)	700	700	700	=		Cartago (Valle del Cauca)	1.227	1.307	1.267	---	
Manizales (Caldas)	3.000	3.000	3.000	=		Chiquinquirá (Boyacá)	981	981	981	--	
Marinilla (Antioquia)	525	525	525	-		Cúcuta, Cenabastos	1.833	1.917	1.879	--	
Medellín, Central						Duitama (Boyacá)	1.613	1.625	1.619	--	
Mayorista de Antioquia	1.300	1.500	1.450	+		El Santuario (Antioquia)	875	975	925	---	
Medellín, Coomerca	1.250	2.000	1.518	---		Ibagué, Plaza La 21	1.093	1.240	1.160	-	
Neiva, Surabastos	2.353	2.765	2.518	-		Ipiales (Nariño)	1.500	1.583	1.542	+	
Pamplona (Norte de Santander)	1.400	1.400	1.400	=		La Ceja (Antioquia)	1.167	1.233	1.200	-	
Pasto (Nariño)	1.333	1.375	1.361	+		Manizales (Caldas)	1.460	1.760	1.610	--	
San Gil (Santander)	1.000	1.000	1.000	=		Marinilla (Antioquia)	1.050	1.075	1.063	---	
Sogamoso (Boyacá)	4.000	4.000	4.000	=		Medellín, Central					
Tunja (Boyacá)	2.400	2.667	2.587	+		Mayorista de Antioquia	875	1.067	1.013	---	
Villavicencio, CAV	1.500	1.600	1.567	-							

**Cuadro 1. Mercados mayoristas. Precios de venta de verduras y hortalizas (continuación)
2013 (15 al 21 de junio)**

Productos y mercados	Pesos por kilogramo				Tendencia	Productos y mercados	Pesos por kilogramo				Tendencia
	Mínimo	Máximo	Medio				Mínimo	Máximo	Medio		
Habichuela (continuación)						Pepino cohombro (continuación)					
Medellín, Coomerca	1.225	1.350	1.291	--		Cali, Cavasa	500	550	513	++	
Montería (Córdoba)	1.450	1.800	1.625	---		Cali, Santa Helena	517	578	547	+++	
Neiva, Surabastos	1.440	1.600	1.504	--		Cartagena, Bazurto	771	847	796	+	
Palmira (Valle del Cauca)	1.000	1.600	1.300	---		Cartago (Valle del Cauca)	733	767	750	+++	
Pamplona (Norte de Santander)	1.250	1.313	1.259	+		Cúcuta, Cenabastos	425	475	446	--	
Pasto (Nariño)	1.500	1.550	1.517	+		Duitama (Boyacá)	600	600	600	---	
Pereira, La 41	1.060	1.060	1.060	---		El Santuario (Antioquia)	300	363	331	--	
Pereira, Mercasa	1.120	1.500	1.244	---		Ibagué, Plaza La 21	720	880	800	--	
Popayán (Cauca)	1.160	1.200	1.180	=		Ipiales (Nariño)	1.167	1.333	1.250	+	
Rionegro (Antioquia)	1.050	1.275	1.175	---		La Ceja (Antioquia)	675	675	675	++	
San Gil (Santander)	776	1.081	928	-		Manizales (Caldas)	775	800	788	=	
Sincelejo (Sucre)	1.650	1.750	1.700	--		Marinilla (Antioquia)	308	308	308	--	
Socorro (Santander)	918	928	923	-		Medellín, Central					
Sogamoso (Boyacá)	1.438	1.438	1.438	--		Mayorista de Antioquia	525	675	567	+	
Sonsón (Antioquia)	1.150	1.150	1.150	--		Medellín, Coomerca	625	650	641	-	
Tuluá (Valle del Cauca)	1.200	1.420	1.310	---		Montería (Córdoba)	550	600	575	+	
Tunja (Boyacá)	1.267	1.360	1.324	---		Neiva, Surabastos	462	538	523	-	
Valledupar, Mercabastos	2.000	2.375	2.167	---		Palmira (Valle del Cauca)	500	533	517	++	
Villavicencio, CAV	1.040	1.680	1.300	-		Pamplona (Norte de Santander)	650	700	693	+	
						Pasto (Nariño)	1.200	1.400	1.300	+	
Habichuela larga						Pereira, La 41	700	700	700	=	
Barranquilla, Barranquillita	2.000	3.500	2.611	+++		Pereira, Mercasa	650	725	690	++	
Montería (Córdoba)	3.125	3.750	3.438	--		Popayán (Cauca)	538	538	538	=	
						Rionegro (Antioquia)	373	500	450	-	
Lechuga Batavia						San Gil (Santander)	250	310	280	-	
Armenia, Mercar	1.889	1.963	1.926	---		Sincelejo (Sucre)	533	650	582	-	
Barranquilla, Barranquillita	1.150	1.150	1.150	+		Socorro (Santander)	200	210	205	---	
Barranquilla, Granabastos	1.100	1.100	1.100	+		Sogamoso (Boyacá)	600	600	600	=	
Bogotá, D. C., Corabastos	762	994	838	--		Sonsón (Antioquia)	575	575	575	=	
Bucaramanga, Centroabastos	1.042	1.146	1.092	+		Tuluá (Valle del Cauca)	767	800	783	+	
Buenaventura (Valle del Cauca)	1.300	1.300	1.300	n.d.		Tunja (Boyacá)	490	520	500	-	
Cali, Cavasa	808	942	875	-		Valledupar, Mercabastos	400	600	500	-	
Cali, Santa Helena	846	942	894	++		Villavicencio, CAV	700	800	750	-	
Cartagena, Bazurto	1.133	1.217	1.161	-							
Cartago (Valle del Cauca)	1.280	1.333	1.307	-		Pepino de rellenar					
Chiquinquirá (Boyacá)	1.100	1.100	1.100	+		Bogotá, D. C., Corabastos	1.017	1.211	1.132	++	
Cúcuta, Cenabastos	750	778	771	+		Cali, Cavasa	2.000	2.000	2.000	=	
Duitama (Boyacá)	1.100	1.150	1.125	++		Chiquinquirá (Boyacá)	733	733	733	=	
Ibagué, Plaza La 21	960	1.120	1.013	-		Duitama (Boyacá)	700	767	733	+	
Manizales (Caldas)	1.425	1.450	1.438	-		Ibagué, Plaza La 21	996	1.076	1.022	-	
Marinilla (Antioquia)	490	490	490	--		Neiva, Surabastos	1.280	1.360	1.312	+	
Medellín, Central						San Gil (Santander)	1.120	1.120	1.120	--	
Mayorista de Antioquia	867	935	908	+		Sogamoso (Boyacá)	667	667	667	=	
Medellín, Coomerca	738	775	758	-		Tunja (Boyacá)	556	667	627	--	
Montería (Córdoba)	1.000	1.100	1.050	+		Villavicencio, CAV	1.250	1.767	1.549	++	
Neiva, Surabastos	1.120	1.240	1.184	-							
Palmira (Valle del Cauca)	885	897	891	++		Perejil					
Pamplona (Norte de Santander)	833	833	833	=		Armenia, Mercar	3.500	3.500	3.500	+	
Pasto (Nariño)	615	750	694	+++		Bogotá, D. C., Corabastos	2.000	2.167	2.067	++	
Pereira, La 41	1.278	1.306	1.292	+		Bucaramanga, Centroabastos	4.000	5.000	4.500	+	
Pereira, Mercasa	1.250	1.417	1.350	+		Chiquinquirá (Boyacá)	1.500	1.500	1.500	=	
Popayán (Cauca)	917	917	917	-		Duitama (Boyacá)	2.000	2.000	2.000	=	
Rionegro (Antioquia)	623	713	677	+		Ibagué, Plaza La 21	2.500	2.500	2.500	=	
San Gil (Santander)	1.547	1.547	1.547	+		Ipiales (Nariño)	2.000	2.000	2.000	=	
Sincelejo (Sucre)	775	775	775	+		Manizales (Caldas)	3.600	3.600	3.600	=	
Sogamoso (Boyacá)	900	900	900	=		Medellín, Central					
Tuluá (Valle del Cauca)	1.077	1.096	1.087	++		Mayorista de Antioquia	3.833	4.000	3.951	+	
Tunja (Boyacá)	800	933	847	---		Montería (Córdoba)	4.500	4.500	4.500	n.d.	
Valledupar, Mercabastos	1.400	1.600	1.489	+		Neiva, Surabastos	3.500	3.667	3.567	-	
Villavicencio, CAV	1.150	1.300	1.258	--		Pamplona (Norte de Santander)	2.000	2.000	2.000	=	
						Pasto (Nariño)	1.500	1.875	1.708	++	
Lechuga crespa morada						San Gil (Santander)	2.000	2.000	2.000	=	
Bogotá, D. C., Corabastos	2.778	3.167	2.944	-		Sogamoso (Boyacá)	2.167	2.167	2.167	=	
Medellín, Central						Tunja (Boyacá)	2.500	2.500	2.500	=	
Mayorista de Antioquia	1.500	1.500	1.500	=							
						Pimentón					
Lechuga crespa verde						Armenia, Mercar	1.433	1.500	1.469	-	
Bogotá, D. C., Corabastos	2.333	2.889	2.539	---		Barranquilla, Barranquillita	1.396	1.667	1.493	++	
Medellín, Central						Barranquilla, Granabastos	1.438	1.521	1.465	+	
Mayorista de Antioquia	1.000	1.000	1.000	=		Bogotá, D. C., Corabastos	2.067	2.433	2.223	-	
Neiva, Surabastos	1.200	1.450	1.270	--		Bucaramanga, Centroabastos	1.350	1.933	1.748	+	
Villavicencio, CAV	4.600	5.200	4.900	---		Buenaventura (Valle del Cauca)	1.286	1.286	1.286	+	
						Cali, Cavasa	1.025	1.175	1.094	-	
Pepino cohombro						Cali, Santa Helena	1.033	1.075	1.054	-	
Armenia, Mercar	600	667	622	+		Cartagena, Bazurto	1.750	2.000	1.861	+	
Barranquilla, Barranquillita	725	813	783	+		Cartago (Valle del Cauca)	1.267	1.367	1.317	--	
Barranquilla, Granabastos	744	1.100	863	+++		Chiquinquirá (Boyacá)	825	825	825	---	
Bogotá, D. C., Corabastos	1.000	1.000	1.000	=		Cúcuta, Cenabastos	1.083	1.389	1.248	-	
Bucaramanga, Centroabastos	360	760	531	++		Duitama (Boyacá)	1.200	1.200	1.200	---	
Buenaventura (Valle del Cauca)	750	750	750	=		El Santuario (Antioquia)	425	475	450	---	

Cuadro 1. Mercados mayoristas. Precios de venta de verduras y hortalizas (continuación)
2013 (15 al 21 de junio)

Productos y mercados	Pesos por kilogramo				Tenden- cia	Productos y mercados	Pesos por kilogramo				Tenden- cia
	Mínimo	Máximo	Medio	Precios			Mínimo	Máximo	Medio	Precios	
Pimentón (continuación)						Remolacha bogotana (continuación)					
Ibagué, Plaza La 21	1.760	1.925	1.838	-		Cali, Santa Helena	583	611	597	+	
Ipiales (Nariño)	1.700	1.700	1.700	-		Cartago (Valle del Cauca)	833	867	850	-	
La Ceja (Antioquia)	1.167	1.300	1.233	-		Palmira (Valle del Cauca)	522	583	553	--	
Manizales (Caldas)	1.900	1.900	1.900	=		Tuluá (Valle del Cauca)	556	594	575	-	
Medellín, Central						Remolacha regional					
Mayorista de Antioquia	825	867	840	-		Cúcuta, Cenabastos	625	750	664	-	
Medellín, Coomerca	625	700	665	--		Ipiales (Nariño)	667	733	700	+++	
Montería (Córdoba)	1.950	2.000	1.975	=		Marinilla (Antioquia)	373	373	373	-	
Neiva, Surabastos	1.429	1.429	1.429	=		Pamplona (Norte de Santander)	567	600	589	+	
Palmira (Valle del Cauca)	867	975	921	--		Repollo blanco					
Pamplona (Norte de Santander)	1.250	1.563	1.447	-		Armenia, Mercar	576	601	588	-	
Pasto (Nariño)	1.300	1.500	1.422	-		Barranquilla, Barranquillita	750	768	756	-	
Pereira, La 41	1.467	1.500	1.483	--		Barranquilla, Granabastos	714	761	742	-	
Pereira, Mercasa	1.400	1.450	1.427	-		Bucaramanga, Centroabastos	800	933	843	-	
Peñol (Antioquia)	451	529	499	-		Buenaventura (Valle del Cauca)	533	550	542	+	
Popayán (Cauca)	857	1.143	1.000	--		Carmen de Viboral, (Antioquia)	177	177	177	-	
Rionegro (Antioquia)	605	698	645	+		Cartagena, Bazurto	571	705	640	-	
San Gil (Santander)	786	929	857	+		Cartago (Valle del Cauca)	493	493	493	-	
Sincelejo (Sucre)	1.500	1.800	1.642	--		Chiquinquirá (Boyacá)	490	490	490	+	
Socorro (Santander)	750	1.071	911	++		El Santuario (Antioquia)	167	188	177	+	
Sogamoso (Boyacá)	917	917	917	--		Ibagué, Plaza La 21	660	720	690	+	
Sonsón (Antioquia)	800	800	800	-		La Ceja (Antioquia)	290	307	298	-	
Tuluá (Valle del Cauca)	1.133	1.250	1.192	-		Manizales (Caldas)	722	722	722	+	
Tunja (Boyacá)	1.250	1.357	1.290	--		Marinilla (Antioquia)	154	154	154	-	
Valledupar, Mercabastos	1.667	1.875	1.736	+++		Medellín, Central					
Valledupar, Mercado Nuevo	1.667	1.667	1.667	++		Mayorista de Antioquia	185	208	192	+	
Villavicencio, CAV	1.167	1.625	1.444	--		Medellín, Coomerca	169	195	179	+	
Pimentón verde						Montería (Córdoba)	300	333	317	-	
Bogotá, D. C., Corabastos	2.500	2.933	2.757	-		Neiva, Surabastos	547	600	585	--	
Bucaramanga, Centroabastos	821	923	881	+		Pasto (Nariño)	258	275	268	-	
Cartagena, Bazurto	2.000	2.500	2.233	++		Pereira, La 41	604	611	607	+	
Rábano rojo						Pereira, Mercasa	639	659	651	+	
Armenia, Mercar	1.750	1.750	1.750	++		Popayán (Cauca)	450	460	455	=	
Barranquilla, Barranquillita	3.750	4.250	4.083	+		Rionegro (Antioquia)	171	246	210	+	
Bogotá, D. C., Corabastos	1.389	1.667	1.545	++		Sincelejo (Sucre)	310	315	312	+	
Bucaramanga, Centroabastos	3.000	3.000	3.000	=		Sonsón (Antioquia)	318	318	318	+	
Cali, Cavasa	1.500	2.167	1.722	++		Valledupar, Mercabastos	857	1.000	913	+	
Cartagena, Bazurto	4.000	4.000	4.000	=		Villavicencio, CAV	680	800	743	-	
Ibagué, Plaza La 21	750	750	750	---		Repollo blanco bogotano					
Manizales (Caldas)	2.750	2.750	2.750	=		Bucaramanga, Centroabastos	640	800	720	++	
Medellín, Central						Medellín, Central					
Mayorista de Antioquia	1.367	1.450	1.421	+		Mayorista de Antioquia	543	543	543	+	
Neiva, Surabastos	3.500	3.500	3.500	=		Repollo blanco valluno					
Pamplona (Norte de Santander)	2.000	2.000	2.000	=		Cali, Cavasa	358	542	454	+++	
Pasto (Nariño)	1.500	1.667	1.611	+		Cali, Santa Helena	411	456	433	-	
Remolacha						Palmira (Valle del Cauca)	400	450	425	+	
Armenia, Mercar	440	453	449	--		Tuluá (Valle del Cauca)	422	533	478	+	
Barranquilla, Barranquillita	625	646	632	-		Repollo morado					
Barranquilla, Granabastos	688	713	696	--		Bogotá, D. C., Corabastos	338	367	353	--	
Bogotá, D. C., Corabastos	333	356	345	--		Bucaramanga, Centroabastos	790	1.095	939	--	
Bucaramanga, Centroabastos	600	800	727	-		Cali, Cavasa	500	517	511	-	
Buenaventura (Valle del Cauca)	1.100	1.100	1.100	=		Cali, Santa Helena	625	650	638	-	
Cartagena, Bazurto	694	694	694	-		Cúcuta, Cenabastos	907	981	940	-	
Chiquinquirá (Boyacá)	520	580	550	-		El Santuario (Antioquia)	122	123	123	+	
Duitama (Boyacá)	750	750	750	-		Marinilla (Antioquia)	129	129	129	-	
El Santuario (Antioquia)	325	350	338	-		Medellín, Central					
Ibagué, Plaza La 21	720	800	773	-		Mayorista de Antioquia	217	238	230	-	
La Ceja (Antioquia)	875	900	888	+		Pamplona (Norte de Santander)	667	667	667	-	
Manizales (Caldas)	705	750	727	=		Pasto (Nariño)	483	500	489	-	
Medellín, Central						Repollo morado antioqueño					
Mayorista de Antioquia	425	450	433	-		Buenaventura (Valle del Cauca)	483	500	492	-	
Medellín, Coomerca	650	675	665	+		Cali, Cavasa	567	578	572	++	
Montería (Córdoba)	675	675	675	--		Repollo verde regional					
Neiva, Surabastos	496	536	523	--		Bogotá, D. C., Corabastos	467	500	490	---	
Rionegro (Antioquia)	575	633	602	+		Cúcuta, Cenabastos	525	575	546	-	
San Gil (Santander)	677	688	683	+		Duitama (Boyacá)	950	950	950	=	
Sogamoso (Boyacá)	620	620	620	-		Ipiales (Nariño)	327	360	343	-	
Tunja (Boyacá)	433	507	448	-		Manizales (Caldas)	680	720	700	+	
Valledupar, Mercabastos	667	833	722	-		Pamplona (Norte de Santander)	400	550	497	--	
Villavicencio, CAV	700	825	771	-		San Gil (Santander)	568	667	617	-	
Remolacha antioqueña						Sogamoso (Boyacá)	708	708	708	--	
Sincelejo (Sucre)	775	850	808	=		Tunja (Boyacá)	560	640	600	-	
Remolacha bogotana											
Cali, Cavasa	483	583	535	-							

**Cuadro 1. Mercados mayoristas. Precios de venta de verduras y hortalizas (conclusión)
2013 (15 al 21 de junio)**

Productos y mercados	Pesos por kilogramo				Tenden- cia	Productos y mercados	Pesos por kilogramo				Tenden- cia			
	Mínimo	Máximo	Medio				Mínimo	Máximo	Medio					
Tomate chonto						Tomate Riogrande (continuación)								
Armenia, Mercar	1.050	1.100	1.075	+	Duitama (Boyacá)	980	980	980	---	Montería (Córdoba)	907	1.000	953	-
Bogotá, D. C., Corabastos	1.106	1.273	1.190	--	Pamplona (Norte de Santander)	795	1.205	964	---	San Gil (Santander)	480	740	610	---
Cartago (Valle del Cauca)	1.033	1.067	1.050	-	Socorro (Santander)	480	600	540	---	Sogamoso (Boyacá)	1.136	1.136	1.136	-
Chiquinquirá (Boyacá)	1.060	1.060	1.060	-	Valledupar, Mercabastos	583	1.000	750	---	Valledupar, Mercado Nuevo	667	833	750	--
Ibagué, Plaza La 21	991	1.081	1.021	-	Tomate Riogrande bumangués					Barranquilla, Barranquillita	980	1.500	1.213	-
Manizales (Caldas)	1.034	1.045	1.040	--	Barranquilla, Granabastos	1.068	1.307	1.220	--	Cartagena, Bazurto	1.159	1.682	1.379	--
Neiva, Surabastos	1.160	1.240	1.184	--	Tomate Riogrande ocañero					Barranquilla, Barranquillita	840	1.400	1.113	+
Pereira, La 41	1.200	1.200	1.200	-	Barranquilla, Granabastos	1.063	1.500	1.317	--	Cartagena, Bazurto	831	946	883	---
Pereira, Mercasa	900	1.000	967	--	Zanahoria					Armenia, Mercar	600	683	633	-
Peñol (Antioquia)	875	953	925	-	Bogotá, D. C., Corabastos	854	979	886	+	Bucaramanga, Centroabastos	694	771	724	+
Santa Bárbara (Antioquia)	523	523	523	--	Buenaventura (Valle del Cauca)	483	483	483	-	Cali, Cavasa	364	409	384	-
Sincelejo (Sucre)	1.000	1.000	1.000	--	Cartago (Valle del Cauca)	794	1.033	914	+	Cartago (Valle del Cauca)	750	750	750	=
Tunja (Boyacá)	909	955	936	--	Chiquinquirá (Boyacá)	750	750	750	=	Cúcuta, Cenabastos	525	867	668	++
Valledupar, Mercabastos	1.000	1.000	1.000	--	Duitama (Boyacá)	950	950	950	-	Ibagué, Plaza La 21	720	888	823	-
Tomate chonto antioqueño					Ipiales (Nariño)	333	333	333	-	Manizales (Caldas)	738	746	742	+
El Santuario (Antioquia)	767	1.250	1.008	++	Neiva, Surabastos	620	773	691	+	Neiva, Surabastos	620	773	691	+
La Ceja (Antioquia)	1.000	1.100	1.050	--	Palmira (Valle del Cauca)	455	455	455	-	Pamplona (Norte de Santander)	600	750	671	-
Marinilla (Antioquia)	851	854	853	---	Pasto (Nariño)	217	275	244	-	Pereira, Mercasa	471	471	471	n.d.
Medellín, Central					Pereira, Mercasa	800	822	811	++	Popayán (Cauca)	987	1.145	1.066	-
Mayorista de Antioquia	1.000	1.433	1.069	--	San Gil (Santander)	375	416	399	+	Sincelejo (Sucre)	750	750	750	=
Medellín, Coomerca	1.000	1.067	1.033	-	Sogamoso (Boyacá)	1.000	1.000	1.000	+	Sogamoso (Antioquia)	556	556	556	n.d.
Montería (Córdoba)	1.025	1.050	1.038	--	Tuluá (Valle del Cauca)	583	667	618	+	Tunja (Boyacá)	750	833	792	--
Peñol (Antioquia)	633	725	672	--	Valledupar, Mercabastos	750	833	792	--	Villavicencio, CAV	600	760	697	-
Rionegro (Antioquia)	913	1.000	951	--	Zanahoria bogotana					Barranquilla, Barranquillita	750	979	840	+
Sonsón (Antioquia)	1.363	1.363	1.363	+	Barranquilla, Granabastos	758	917	815	-	Buenaventura (Valle del Cauca)	667	667	667	n.d.
Yarumal (Antioquia)	1.333	1.333	1.333	n.d.	Buenaventura (Valle del Cauca)	825	875	859	+	Cali, Cavasa	708	833	771	+
Tomate chonto valluno					Cali, Santa Helena	775	850	813	-	Cartagena, Bazurto	625	972	827	++
Buenaventura (Valle del Cauca)	1.300	1.350	1.325	--	Cartagena, Bazurto	667	833	738	-	Cúcuta, Cenabastos	667	806	806	+
Cali, Cavasa	1.025	1.250	1.138	+	Pereira, La 41	806	806	806	+	Pereira, Mercasa	625	639	632	--
Cali, Santa Helena	1.067	1.075	1.071	--	Socorro (Santander)	625	639	632	--	Tuluá (Valle del Cauca)	728	806	767	+
Medellín, Central					Tuluá (Valle del Cauca)	556	556	556	n.d.	Zanahoria larga vida				
Mayorista de Antioquia	1.000	1.433	1.069	--	Tunja (Boyacá)	583	667	618	+	Carmen de Viboral, (Antioquia)	231	231	231	++
Palmira (Valle del Cauca)	850	975	913	---	Valledupar, Mercabastos	750	833	792	--	El Santuario (Antioquia)	201	250	226	++
Tuluá (Valle del Cauca)	1.125	1.175	1.150	-	Villavicencio, CAV	600	760	697	-	La Ceja (Antioquia)	393	576	485	+++
Tomate larga vida					Zanahoria bogotana					Marinilla (Antioquia)	248	248	248	-
Bogotá, D. C., Corabastos	1.117	1.283	1.174	--	Barranquilla, Barranquillita	750	979	840	+	Medellín, Central				
Cali, Cavasa	1.600	1.600	1.600	+	Barranquilla, Granabastos	758	917	815	-	Mayorista de Antioquia	235	392	297	+++
Cali, Santa Helena	1.333	1.350	1.342	-	Buenaventura (Valle del Cauca)	667	667	667	n.d.	Medellín, Coomerca	285	353	330	+++
Chiquinquirá (Boyacá)	720	720	720	---	Cali, Cavasa	825	875	859	+	Montería (Córdoba)	382	456	419	-
Medellín, Central					Cartagena, Bazurto	775	850	813	-	Rionegro (Antioquia)	262	316	286	+
Mayorista de Antioquia	1.450	1.600	1.488	-	Cúcuta, Cenabastos	625	972	827	++					
Neiva, Surabastos	1.160	1.240	1.184	--	Pamplona (Norte de Santander)	667	833	738	-					
Pasto (Nariño)	1.150	1.225	1.192	--	Pereira, La 41	806	806	806	+					
Popayán (Cauca)	844	844	844	+	Socorro (Santander)	625	639	632	--					
Sogamoso (Boyacá)	1.250	1.250	1.250	=	Tuluá (Valle del Cauca)	556	556	556	n.d.					
Tuluá (Valle del Cauca)	2.067	2.200	2.133	+	Tunja (Boyacá)	583	667	618	+					
Tunja (Boyacá)	1.000	1.175	1.095	-	Valledupar, Mercabastos	750	833	792	--					
Villavicencio, CAV	1.096	1.219	1.153	--	Villavicencio, CAV	600	760	697	-					
Tomate riñón					Zanahoria bogotana									
Armenia, Mercar	2.000	2.000	2.000	=	Barranquilla, Barranquillita	750	979	840	+					
Bogotá, D. C., Corabastos	2.222	2.222	2.222	=	Barranquilla, Granabastos	758	917	815	-					
Bucaramanga, Centroabastos	1.818	1.932	1.903	+	Buenaventura (Valle del Cauca)	667	667	667	n.d.					
Cartago (Valle del Cauca)	2.033	2.300	2.167	-	Cali, Cavasa	825	875	859	+					
Ipiales (Nariño)	889	972	931	--	Cartagena, Bazurto	775	850	813	-					
Manizales (Caldas)	2.100	2.100	2.100	=	Cúcuta, Cenabastos	625	972	827	++					
Medellín, Central					Pamplona (Norte de Santander)	667	833	738	-					
Mayorista de Antioquia	1.867	1.967	1.900	++	Pereira, La 41	806	806	806	+					
Pereira, La 41	2.233	2.233	2.233	-	Socorro (Santander)	625	639	632	--					
Pereira, Mercasa	1.750	1.833	1.810	-	Tuluá (Valle del Cauca)	728	806	767	+					
Sincelejo (Sucre)	2.000	2.150	2.083	-	Zanahoria larga vida									
Tomate riñón valluno					Carmen de Viboral, (Antioquia)	231	231	231	++					
Montería (Córdoba)	2.175	2.175	2.175	+	El Santuario (Antioquia)	201	250	226	++					
Tomate Riogrande					La Ceja (Antioquia)	393	576	485	+++					
Bucaramanga, Centroabastos	848	1.295	1.055	-	Marinilla (Antioquia)	248	248	248	-					
Bucaramanga, Mercados del centro	920	920	920	---	Medellín, Central									
Cúcuta, Cenabastos	1.023	1.288	1.199	--	Mayorista de Antioquia	235	392	297	+++					
					Medellín, Coomerca	285	353	330	+++					
					Montería (Córdoba)	382	456	419	-					
					Rionegro (Antioquia)	262	316	286	+					

Tendencias:

(---) Variación mayor al -20 %
 (--) Variación entre -10 % y -20 %
 (-) Variación entre 0 % y -10 %

(=) Variación igual a 0 %

(+) Variación entre 0 % y 10 %

(+ +) Variación entre 10 % y 20 %

(+++) Variación mayor al 20 %

(n.d.) No determinado

Frutas frescas

Aumentó oferta de lulo a nivel nacional



Fuente: DANE.

A lo largo de esta semana se registró un descenso en los precios del lulo en veinte de los treinta y dos mercados donde se ofreció este producto. Esta situación se presentó gracias al aumento de las cosechas en El Dovio (Valle del Cauca), Gigante y Garzón (Huila), sumado a la mayor oferta proveniente desde Aguadas (Caldas), Urao (Antioquia), La Belleza, Confinés, Piedecuesta y Socorro (Santander). En las ciudades de Bucaramanga y Bogotá D. C., por ejemplo, el kilo se negoció a \$2.568 y \$2.643, indicando una reducción del 5,42 %.

Sucedió igual con los precios de las mandarinas arrayana, común y Oneco. En el caso de la mandarina arrayana, la mayor producción en los municipios de Suaita, Guapotá, Socorro, Lebrija, Charalá, Simacota (Santander), Pauna (Boyacá), Cumaral, Restrepo, Lejanías y Guamal (Meta) ocasionó la caída de los precios en quince de los dieciséis mercados donde se ofreció esta semana. En cuanto a la variedad común, la tendencia a la baja obedeció a la mayor producción en Simacota, Villanueva, Socorro, Lebrija, Piedecuesta (Santander), Chinchiná (Caldas) y La Pintada (Antioquia) y al mayor ingreso proveniente desde Ecuador. En las centrales de Surabastos, en Neiva, y Cenabastos, en Cúcuta, el kilo se vendió en promedio a \$800 y a \$883, respectivamente; un 10,10 % menos que la semana pasada.

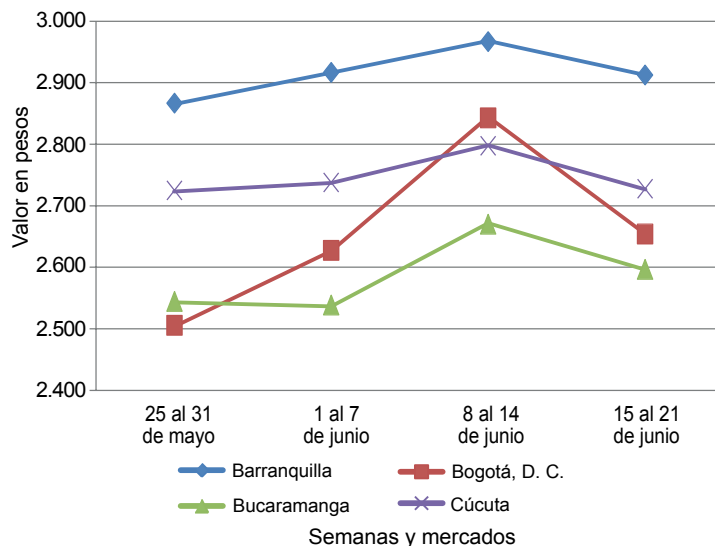
El aumento de las cosechas en Jordán, Villanueva, Socorro (Santander), Abejorral, Montebello, Santa Bárbara (Antioquia), Caicedonia (Valle del Cauca), Espinal, Mariquita, Guamo (Tolima), Garzón y Pitalito (Huila) provocó que los precios del limón Tahití bajaran en diecinueve de los veintisiete mercados donde se transó. En Cali y Armenia, por ejemplo, el precio por kilo bajó un 8,28 %, en promedio, vendiéndose a \$650 y a \$667, respectivamente.

La tendencia a la baja también afectó la cotización de las naranjas Valencia y tangelo. En el caso de la variedad Valencia, el aumento en las cosechas en Pereira (Risaralda) y Armenia (Quindío), sumado al mayor ingreso desde el Valle del Cauca, jalonó el comportamiento a la baja sus cotizaciones. El mayor descenso se registró en Neiva; allí el kilo se ofreció a \$280, lo que representó una reducción superior al 15,00 %.

Por otra parte, subieron los precios de la uva red globe nacional, la papaya Maradol, la curuba larga, las piñas gold y manzana, la pera importada, la fresa, la patilla, el banano Urabá, la guayaba pera y las manzanas royal gala y verde importadas. Para el caso de la papaya Maradol, la reducción de las cosechas en los cultivos ubicados en Palmira, La Unión (Valle del Cauca), Puerto López, Lejanías (Meta) y Yopal (Casanare) jalonó las cotizaciones al alza en veintitrés de los treinta y tres mercados donde se comercializó. En Cali y Armenia, el kilo se negoció a \$769 y \$761; un 13,46 % más.

Por último, las menores labores de recolección en el Valle del Cauca y el bajo ingreso desde los municipios de Silos, Cucutilla y Cácuta (Norte de Santander) adujeron el incremento en los precios de la curuba larga en quince de los veintiséis mercados donde se comercializó. En Cúcuta y Cartagena, por ejemplo, se vendió a \$793 y a \$1.520, respectivamente; un 7,26 % en promedio más.

Gráfico 3. Comportamiento de los precios mayoristas del lulo 2013 (25 de mayo al 21 de junio)



Fuente: SIPSA-DANE-Ministerio de Agricultura y Desarrollo Rural.

**Cuadro 2. Mercados mayoristas. Precios de venta de frutas frescas
2013 (15 al 21 de junio)**

Productos y mercados	Pesos por kilogramo				Tenden- cia	Productos y mercados	Pesos por kilogramo				Tenden- cia			
	Mínimo	Máximo	Medio				Mínimo	Máximo	Medio					
Aguacate común						Banano criollo (continuación)								
Armenia, Mercar	1.900	2.000	1.950	-	Ibagué, Plaza La 21	600	600	600	+	Ipiales (Nariño)	481	481	481	+
Bucaramanga, Centroabastos	3.250	3.500	3.381	-	La Ceja (Antioquia)	525	575	550	-	La Virginia (Risaralda)	324	330	327	=
Buenaventura (Valle del Cauca)	1.900	2.250	2.075	-	Manizales (Caldas)	550	550	550	=	Medellín, Central	800	800	800	=
Cartagena, Bazurto	1.733	1.900	1.828	+	Mayorista de Antioquia	663	688	673	+	Medellín, Coomerca	880	940	904	-
Cúcuta, Cenabastos	3.000	3.000	3.000	+	Neiva, Surabastos	575	588	581	=	Palmira (Valle del Cauca)	500	511	505	-
Ibagué, Plaza La 21	1.000	1.000	1.000	=	Pamplona (Norte de Santander)	613	613	613	=	Pereira, La 41	550	575	555	-
Manizales (Caldas)	1.850	1.850	1.850	++	Pereira, Mercasa	638	775	690	+	Rionegro (Antioquia)	370	400	385	+
Medellín, Central	1.200	1.200	1.200	-	San Gil (Santander)	525	525	525	-	Santa Bárbara (Antioquia)	400	400	400	+
Mayorista de Antioquia	750	775	771	-	Socorro (Santander)	500	500	500	-	Sonsón (Antioquia)	533	600	567	+
Medellín, Coomerca	1.080	1.100	1.087	+	Tuluá (Valle del Cauca)	800	833	812	-	Tunja (Boyacá)	472	472	472	++
Montería (Córdoba)	2.000	2.000	2.000	=	Yarumal (Antioquia)									
Neiva, Surabastos	1.092	1.092	1.092	=	Banano Urabá									
Santa Bárbara (Antioquia)	1.800	2.250	1.967	+++	Barranquilla, Barranquillita	360	420	380	=	Barranquilla, Granabastos	360	390	375	--
Sincelejo (Sucre)	2.000	2.000	2.000	--	Bogotá, D. C., Corabastos	750	750	750	=	Bogotá, D. C., Corabastos	800	800	800	=
Socorro (Santander)	1.440	1.460	1.448	-	Bucaramanga, Centroabastos	480	520	507	+	Cartagena, Bazurto	825	825	825	=
Tunja (Boyacá)	1.600	2.000	1.733	+++	Chiquinquirá (Boyacá)	825	825	825	=	Duitama (Boyacá)	825	825	825	+
Valledupar, Mercado Nuevo	1.357	1.464	1.411	-	Medellín, Central	800	800	800	+	Mayorista de Antioquia	363	383	371	+
Villavicencio, CAV					Medellín, Coomerca	800	800	800	-	Montería (Córdoba)	975	1.000	992	+
Aguacate Hass					Pamplona (Norte de Santander)	503	510	506	+	Sincelejo (Sucre)	825	825	825	=
Bogotá, D. C., Corabastos	2.933	3.233	3.023	+	Sogamoso (Boyacá)	825	850	835	+	Tunja (Boyacá)	640	640	640	=
La Ceja (Antioquia)	1.225	1.225	1.225	-	Villavicencio, CAV									
Medellín, Central	1.150	1.150	1.150	=	Borojó									
Mayorista de Antioquia	1.200	1.200	1.200	--	Bogotá, D. C., Corabastos	3.867	3.933	3.920	+	Bucaramanga, Centroabastos	3.833	3.833	3.833	=
Popayán (Cauca)	1.350	1.700	1.529	+	Bucaramanga, Centroabastos	3.167	3.333	3.271	-	Cúcuta, Cenabastos	3.150	3.200	3.185	+
Rionegro (Antioquia)	2.600	2.800	2.713	+	Medellín, Central	3.150	3.200	3.185	+	Mayorista de Antioquia	2.500	2.500	2.500	=
Tunja (Boyacá)					Medellín, Coomerca	2.500	2.500	2.500	=	Montería (Córdoba)	5.000	5.000	5.000	=
Aguacate papellillo					Pamplona (Norte de Santander)	503	510	506	+	Sogamoso (Boyacá)	825	825	825	=
Armenia, Mercar	2.000	2.367	2.189	-	Sogamoso (Boyacá)	825	850	835	+	Tunja (Boyacá)	640	640	640	=
Armenia, Retiro	1.633	1.800	1.721	+	Villavicencio, CAV									
Bogotá, D. C., Corabastos	2.600	2.700	2.640	--	Breva									
Bucaramanga, Centroabastos	2.667	2.950	2.844	+	Bogotá, D. C., Corabastos	3.500	3.500	3.500	=	Bucaramanga, Centroabastos	2.667	2.800	2.762	-
Buenaventura (Valle del Cauca)	2.200	2.600	2.400	-	Bucaramanga, Centroabastos	2.000	2.000	2.000	=	Cúcuta, Cenabastos	2.000	2.000	2.000	=
Cali, Cavasa	2.000	2.100	2.063	-	Ibagué, Plaza La 21	2.000	2.000	2.000	=	Medellín, Central	2.750	2.750	2.750	=
Cali, Santa Helena	2.100	2.133	2.117	+	Manizales (Caldas)	2.367	2.433	2.400	++	Mayorista de Antioquia				
Cartago (Valle del Cauca)	1.900	2.100	2.000	+	Medellín, Central	3.250	3.250	3.250	+	Bogotá, D. C., Corabastos	3.867	3.933	3.920	+
Duitama (Boyacá)	2.450	2.500	2.475	+++	Mayorista de Antioquia	2.500	2.500	2.500	+	Bucaramanga, Centroabastos	3.833	3.833	3.833	=
Ibagué, Plaza La 21	1.900	2.100	2.000	-	Neiva, Surabastos	2.067	2.067	2.067	=	Bucaramanga, Centroabastos	3.167	3.333	3.271	-
Manizales (Caldas)	2.367	2.433	2.400	++	Pereira, La 41	1.733	1.775	1.758	-	Cúcuta, Cenabastos	3.167	3.333	3.271	-
Medellín, Central					Pereira, Mercasa	1.950	2.000	1.990	-	Medellín, Central	3.150	3.200	3.185	+
Mayorista de Antioquia	3.250	3.250	3.250	+	Rionegro (Antioquia)	3.000	3.000	3.000	=	Mayorista de Antioquia	2.500	2.500	2.500	=
Neiva, Surabastos	2.500	2.500	2.500	++	Sogamoso (Boyacá)	1.900	2.050	1.975	-	Montería (Córdoba)	5.000	5.000	5.000	=
Pereira, La 41	2.067	2.067	2.067	=	Tuluá (Valle del Cauca)	2.500	2.500	2.500	+	Pamplona (Norte de Santander)				
Pereira, Mercasa	1.733	1.775	1.758	-	Tunja (Boyacá)	2.725	2.900	2.829	-	Breva				
Rionegro (Antioquia)	1.950	2.000	1.990	-	Villavicencio, CAV					Bogotá, D. C., Corabastos	3.500	3.500	3.500	=
Sogamoso (Boyacá)	3.000	3.000	3.000	=	Badea					Bucaramanga, Centroabastos	2.667	2.800	2.762	-
Tuluá (Valle del Cauca)	1.900	2.050	1.975	-	Bucaramanga, Centroabastos	950	1.250	1.121	++	Bucaramanga, Centroabastos	2.000	2.000	2.000	=
Tunja (Boyacá)	2.500	2.500	2.500	+	Cúcuta, Cenabastos	1.200	1.200	1.200	++	Cúcuta, Cenabastos	2.000	2.000	2.000	=
Villavicencio, CAV	2.725	2.900	2.829	-	Ibagué, Plaza La 21	1.500	1.500	1.500	+++	Ibagué, Plaza La 21	2.000	2.000	2.000	=
Banano bocadillo					Montería (Córdoba)	1.275	1.275	1.275	-	Medellín, Central	2.750	2.750	2.750	=
Bogotá, D. C., Corabastos	1.250	1.250	1.250	=	Neiva, Surabastos	1.000	1.000	1.000	-	Mayorista de Antioquia				
Cali, Cavasa	921	921	921	n.d.	Banano criollo					Bogotá, D. C., Corabastos	4.944	5.037	4.994	+
Medellín, Central					Armenia, Mercar	483	500	494	-	Bucaramanga, Centroabastos	3.818	4.545	4.152	--
Mayorista de Antioquia	700	700	700	=	Armenia, Retiro	293	310	304	--	Cúcuta, Cenabastos	6.000	6.667	6.167	+
Santa Bárbara (Antioquia)	500	500	500	=	Barranquilla, Barranquillita	300	360	320	-	Medellín, Central	4.688	4.875	4.813	-
Tunja (Boyacá)	1.462	1.462	1.462	-	Bogotá, D. C., Corabastos	1.000	1.000	1.000	=	Mayorista de Antioquia	5.625	5.625	5.625	=
Banano criollo					Bucaramanga, Centroabastos	1.167	1.200	1.176	+	Valledupar, Mercado Nuevo				
Armenia, Mercar	483	500	494	-	Buenaventura (Valle del Cauca)	700	700	700	=	Ciruela negra chilena				
Armenia, Retiro	293	310	304	--	Cali, Cavasa	575	600	588	+	Bogotá, D. C., Corabastos	4.944	5.037	4.994	+
Barranquilla, Barranquillita	300	360	320	-	Cali, Santa Helena	588	600	594	-	Bucaramanga, Centroabastos	3.818	4.545	4.152	--
Bogotá, D. C., Corabastos	1.000	1.000	1.000	=	Cartago (Valle del Cauca)	480	493	487	-	Cúcuta, Cenabastos	6.000	6.667	6.167	+
Bucaramanga, Centroabastos	1.167	1.200	1.176	+	Chiquinquirá (Boyacá)	967	967	967	=	Medellín, Central	4.688	4.875	4.813	-
Buenaventura (Valle del Cauca)	700	700	700	=	Cúcuta, Cenabastos	889	1.000	938	-	Mayorista de Antioquia	4.688	4.875	4.813	-
Bucaramanga, Centroabastos	1.167	1.200	1.176	+	Banano criollo					Valledupar, Mercado Nuevo	5.625	5.625	5.625	=
Buenaventura (Valle del Cauca)	700	700	700	=	Armenia, Mercar	483	500	494	-	Ciruela roja				
Cali, Cavasa	575	600	588	+	Armenia, Retiro	293	310	304	--	Bogotá, D. C., Corabastos	1.933	2.600	2.082	--
Cali, Santa Helena	588	600	594	-	Barranquilla, Barranquillita	300	360	320	-	Bucaramanga, Centroabastos	2.000	2.467	2.217	--
Cartago (Valle del Cauca)	480	493	487	-	Bogotá, D. C., Corabastos	1.000	1.000	1.000	=	Cúcuta, Cenabastos	3.167	3.375	3.302	+
Chiquinquirá (Boyacá)	967	967	967	=	Bucaramanga, Centroabastos	1.167	1.200	1.176	+	Neiva, Surabastos	2.400	2.720	2.607	-
Cúcuta, Cenabastos	889	1.000	938	-	Buenaventura (Valle del Cauca)	700	700	700	=	Pamplona (Norte de Santander)	3.000	3.000	3.000	=
					Cali, Cavasa	575	600	588	+	San Gil (Santander)	2.893	2.900	2.897	+
					Cali, Santa Helena	588	600	594	-	Socorro (Santander)	4.000	4.000	4.000	=
					Cartago (Valle del Cauca)	480	493	487	-	Tunja (Boyacá)	1.600	1.933	1.780	--
					Chiquinquirá (Boyacá)	967	967	967	=	Coco				
					Cúcuta, Cenabastos	889	1.000	938	-	Armenia, Mercar	1.600	1.600	1.600	=
										Barranquilla, Barranquillita	1.200	1.200	1.200	=

Cuadro 2. Mercados mayoristas. Precios de venta de frutas frescas (continuación)
2013 (15 al 21 de junio)

Productos y mercados	Pesos por kilogramo				Tenden- cia	Productos y mercados	Pesos por kilogramo				Tenden- cia
	Mínimo	Máximo	Medio	Precios			Mínimo	Máximo	Medio	Precios	
Coco (continuación)						Feijoa (continuación)					
Bogotá, D. C., Corabastos	3.000	3.000	3.000		+	San Gil (Santander)	4.000	4.000	4.000		++
Bucaramanga, Centroabastos	2.083	2.083	2.083		=	Socorro (Santander)	3.000	3.000	3.000		=
Buenaventura (Valle del Cauca)	833	833	833		=	Tunja (Boyacá)	1.364	1.394	1.370		--
Cali, Cavasa	1.455	1.455	1.455		=	Fresa					
Cali, Santa Helena	972	972	972		=	Armenia, Mercar	4.100	4.100	4.100		=
Cartagena, Bazurto	2.100	2.100	2.100		=	Bogotá, D. C., Corabastos	4.067	4.067	4.067		+
Cartago (Valle del Cauca)	1.622	1.622	1.622		-	Bucaramanga, Centroabastos	3.400	3.500	3.432		-
Cúcuta, Cenabastos	958	958	958		=	Cali, Cavasa	3.600	3.600	3.600		=
Manizales (Caldas)	1.871	1.871	1.871		+	Cali, Santa Helena	4.833	4.875	4.854		+
Medellín, Central						Cartagena, Bazurto	5.303	5.303	5.303		+++
Mayorista de Antioquia	1.923	2.000	1.974		-	Cartago (Valle del Cauca)	3.067	3.100	3.083		+
Montería (Córdoba)	1.800	1.900	1.833		-	Chiquinquirá (Boyacá)	4.500	5.000	4.750		-
Neiva, Surabastos	2.500	2.500	2.500		=	Cúcuta, Cenabastos	3.125	3.333	3.219		+
Palmira (Valle del Cauca)	1.222	1.333	1.278		+	Duitama (Boyacá)	3.500	3.500	3.500		=
Pereira, La 41	1.733	1.733	1.733		+	Ibagué, Plaza La 21	4.500	5.000	4.750		=
Pereira, Mercasa	1.633	1.633	1.633		=	Ipiales (Nariño)	2.933	2.933	2.933		+
Sincelejo (Sucre)	1.200	1.267	1.231		-	Manizales (Caldas)	3.733	3.733	3.733		=
Tuluá (Valle del Cauca)	1.333	1.333	1.333		=	Medellín, Central					
Valledupar, Mercado Nuevo	1.500	1.500	1.500		+	Mayorista de Antioquia	3.000	3.500	3.330		-
Curuba larga						Medellín, Coomerca	3.167	3.333	3.283		+
Armenia, Mercar	1.000	1.000	1.000		=	Montería (Córdoba)	3.200	3.450	3.367		++
Barranquilla, Barranquillita	1.280	1.280	1.280		+	Neiva, Surabastos	4.800	4.800	4.800		=
Barranquilla, Granabastos	1.340	1.380	1.353		+	Pamplona (Norte de Santander)	3.000	3.000	3.000		++
Bucaramanga, Centroabastos	707	760	733		+	Pasto (Nariño)	2.000	2.000	2.000		=
Buenaventura (Valle del Cauca)	1.800	1.900	1.850		++	Pereira, Mercasa	3.100	3.100	3.100		=
Cali, Cavasa	1.500	1.500	1.500		+++	San Gil (Santander)	4.000	5.000	4.500		-
Cartagena, Bazurto	1.520	1.520	1.520		+	San Vicente (Antioquia)	3.667	3.750	3.708		-
Cartago (Valle del Cauca)	1.500	1.533	1.517		+	Socorro (Santander)	6.000	6.000	6.000		++
Chiquinquirá (Boyacá)	550	550	550		-	Sogamoso (Boyacá)	3.500	3.500	3.500		=
Cúcuta, Cenabastos	771	813	793		+	Tuluá (Valle del Cauca)	3.600	3.600	3.600		=
Duitama (Boyacá)	800	800	800		+	Valledupar, Mercado Nuevo	5.833	5.833	5.833		=
Ipiales (Nariño)	1.000	1.000	1.000		+	Villavicencio, CAV	3.450	3.500	3.492		+
Manizales (Caldas)	1.150	1.150	1.150		=	Granadilla					
Medellín, Central						Armenia, Mercar	2.356	2.667	2.511		--
Mayorista de Antioquia	950	1.050	1.031		+	Barranquilla, Barranquillita	5.000	5.000	5.000		+
Montería (Córdoba)	2.000	2.000	2.000		=	Bogotá, D. C., Corabastos	4.333	4.444	4.376		-
Neiva, Surabastos	800	800	800		=	Bucaramanga, Centroabastos	4.619	5.000	4.820		+
Pamplona (Norte de Santander)	560	800	666		---	Cali, Cavasa	3.300	3.583	3.429		-
Pereira, La 41	1.400	1.450	1.425		-	Cali, Santa Helena	3.100	3.244	3.172		-
Pereira, Mercasa	1.300	1.367	1.337		-	Cartagena, Bazurto	3.231	3.231	3.231		=
San Gil (Santander)	747	750	748		+	Cartago (Valle del Cauca)	2.156	2.378	2.267		---
Socorro (Santander)	720	720	720		+	Chiquinquirá (Boyacá)	3.500	3.833	3.667		++
Sogamoso (Boyacá)	826	826	826		=	Cúcuta, Cenabastos	4.810	4.893	4.842		++
Sonsón (Antioquia)	525	525	525		=	Duitama (Boyacá)	4.821	4.821	4.821		+
Tuluá (Valle del Cauca)	1.000	1.033	1.017		+	Manizales (Caldas)	2.533	3.333	2.933		--
Valledupar, Mercabastos	1.200	1.400	1.267		=	Medellín, Central					
Villavicencio, CAV	940	1.060	1.017		+	Mayorista de Antioquia	4.615	5.115	4.978		-
Curuba redonda						Neiva, Surabastos	3.000	3.133	3.033		-
Bogotá, D. C., Corabastos	939	1.091	985		+	Pamplona (Norte de Santander)	5.357	5.357	5.357		++
Bucaramanga, Centroabastos	773	840	802		-	Pasto (Nariño)	2.978	3.044	3.007		+
Ibagué, Plaza La 21	760	880	810		-	Pereira, La 41	2.167	2.500	2.333		--
Medellín, Central						Pereira, Mercasa	2.133	2.550	2.308		--
Mayorista de Antioquia	1.150	1.225	1.160		-	Popayán (Cauca)	2.067	2.067	2.067		+
Sonsón (Antioquia)	763	763	763		=	Rionegro (Antioquia)	3.783	3.919	3.846		-
Tunja (Boyacá)	697	742	709		+	San Gil (Santander)	3.405	4.161	3.783		+
Durazno importado						Socorro (Santander)	4.214	4.214	4.214		+++
Bogotá, D. C., Corabastos	6.028	6.139	6.069		n.d.	Sogamoso (Boyacá)	4.464	4.464	4.464		-
Neiva, Surabastos	11.125	11.125	11.125		n.d.	Tuluá (Valle del Cauca)	2.800	2.800	2.800		=
Valledupar, Mercado Nuevo	5.625	5.625	5.625		=	Tunja (Boyacá)	4.615	5.385	4.885		+
Durazno nacional						Ubaté (Cundinamarca)	1.567	1.567	1.567		--
Bogotá, D. C., Corabastos	4.000	4.067	4.060		+	Villavicencio, CAV	4.167	4.333	4.283		+
Bucaramanga, Centroabastos	2.233	2.300	2.276		-	Guanábana					
Chiquinquirá (Boyacá)	2.917	2.917	2.917		=	Armenia, Mercar	2.067	2.133	2.111		+
Cúcuta, Cenabastos	2.067	2.067	2.067		-	Bogotá, D. C., Corabastos	2.067	2.167	2.120		-
Medellín, Central						Bucaramanga, Centroabastos	2.000	2.300	2.100		-
Mayorista de Antioquia	2.750	2.750	2.750		+	Cartago (Valle del Cauca)	1.800	1.833	1.817		+
Pamplona (Norte de Santander)	1.200	1.200	1.200		--	Cúcuta, Cenabastos	2.667	3.000	2.833		+
San Gil (Santander)	2.533	2.533	2.533		=	Duitama (Boyacá)	2.450	2.500	2.475		--
Socorro (Santander)	3.000	3.000	3.000		-	Ibagué, Plaza La 21	1.900	2.000	1.950		-
Tunja (Boyacá)	2.273	2.727	2.636		+	Ipiales (Nariño)	2.160	2.160	2.160		n.d.
Feijoa						La Ceja (Antioquia)	1.733	1.833	1.783		--
Bogotá, D. C., Corabastos	3.000	3.267	3.067		-	Manizales (Caldas)	1.900	1.900	1.900		=
Cúcuta, Cenabastos	4.000	4.000	4.000		=	Medellín, Central					
						Mayorista de Antioquia	2.300	2.300	2.300		=
						Medellín, Coomerca	1.450	1.475	1.469		+

Cuadro 2. Mercados mayoristas. Precios de venta de frutas frescas (continuación)
2013 (15 al 21 de junio)

Productos y mercados	Pesos por kilogramo				Tenden- cia	Productos y mercados	Pesos por kilogramo				Tenden- cia
	Mínimo	Máximo	Medio	Precios			Mínimo	Máximo	Medio	Precios	
Limón Tahití						Mandarina arrayana (continuación)					
Armenia, Mercar	633	700	667	-		Tunja (Boyacá)	773	864	797	---	
Bogotá, D. C., Corabastos	714	857	821	+++		Ubaté (Cundinamarca)	675	675	675	n.d.	
Bucaramanga, Centroabastos	400	400	400	-		Villavicencio, CAV	740	827	774	-	
Bucaramanga, Mercados del centro	400	400	400	=		Mandarina común					
Cali, Cavasa	625	675	650	-		Barranquilla, Barranquillita	1.159	1.318	1.212	--	
Cali, Santa Helena	700	700	700	--		Bucaramanga, Centroabastos	739	826	784	-	
Cartago (Valle del Cauca)	733	767	750	-		Bucaramanga, Mercados del centro	720	720	720	-	
Cúcuta, Cenabastos	472	583	530	--		Cartagena, Bazurto	1.364	1.523	1.439	+	
Duitama (Boyacá)	580	580	580	---		Cúcuta, Cenabastos	820	930	883	--	
Ibagué, Plaza La 21	640	960	760	=		Ipiales (Nariño)	1.025	1.100	1.063	+	
Manizales (Caldas)	650	650	650	=		Montería (Córdoba)	867	960	898	---	
Medellín, Central						Neiva, Surabastos	800	800	800	-	
Mayorista de Antioquia	1.000	1.000	1.000	-		Pamplona (Norte de Santander)	1.000	1.133	1.074	+	
Medellín, Coomerca	725	775	761	+		San Gil (Santander)	520	600	560	---	
Neiva, Surabastos	640	720	672	+++		Santa Bárbara (Antioquia)	444	523	483	-	
Pamplona (Norte de Santander)	688	806	748	--		Sincedejo (Sucre)	1.000	1.020	1.013	--	
Pasto (Nariño)	530	550	540	--		Socorro (Santander)	427	427	427	--	
Pereira, La 41	667	675	671	-		Tunja (Boyacá)	950	967	957	--	
Pereira, Mercasa	675	750	705	-		Valledupar, Mercabastos	1.000	1.160	1.087	---	
Rionegro (Antioquia)	1.000	1.050	1.029	-		Mandarina Oneco					
San Gil (Santander)	400	420	410	---		Armenia, Mercar	633	700	656	-	
Santa Bárbara (Antioquia)	183	365	274	---		Armenia, Retiro	400	450	425	+	
Socorro (Santander)	270	380	325	---		Bogotá, D. C., Corabastos	727	848	809	--	
Sogamoso (Boyacá)	909	909	909	=		Cali, Cavasa	767	767	767	-	
Tuluá (Valle del Cauca)	767	767	767	-		Cali, Santa Helena	850	900	875	-	
Tunja (Boyacá)	533	627	565	-		Cartago (Valle del Cauca)	1.033	1.100	1.067	+++	
Ubaté (Cundinamarca)	864	864	864	+++		Ibagué, Plaza La 21	600	660	620	-	
Villavicencio, CAV	600	760	688	-		Manizales (Caldas)	900	925	913	-	
Lulo						Medellín, Central					
Armenia, Mercar	2.100	2.200	2.156	+		Mayorista de Antioquia	1.750	1.750	1.750	-	
Barranquilla, Barranquillita	3.100	3.100	3.100	=		Medellín, Coomerca	725	967	856	-	
Barranquilla, Granabastos	2.900	2.925	2.908	-		Pereira, La 41	925	967	946	--	
Bogotá, D. C., Corabastos	2.600	2.733	2.643	-		Pereira, Mercasa	725	775	757	--	
Bucaramanga, Centroabastos	2.460	2.747	2.568	-		Rionegro (Antioquia)	1.125	1.250	1.208	-	
Buenaventura (Valle del Cauca)	2.100	2.300	2.200	-		Santa Bárbara (Antioquia)	376	454	415	---	
Cali, Cavasa	2.000	2.175	2.094	-		Mango común					
Cali, Santa Helena	2.000	2.050	2.025	-		Bogotá, D. C., Corabastos	957	1.413	1.240	++	
Cartagena, Bazurto	3.160	3.160	3.160	=		Cartago (Valle del Cauca)	1.033	1.033	1.033	---	
Cartago (Valle del Cauca)	2.067	2.133	2.100	+		Ibagué, Plaza La 21	800	800	800	+	
Chiquinquirá (Boyacá)	1.917	1.967	1.942	+		Manizales (Caldas)	917	917	917	n.d.	
Cúcuta, Cenabastos	2.667	2.875	2.744	-		Medellín, Coomerca	600	600	600	+	
Duitama (Boyacá)	2.180	2.180	2.180	--		Neiva, Surabastos	800	880	848	+	
Ibagué, Plaza La 21	2.400	2.513	2.434	-		Pereira, La 41	792	833	813	-	
Manizales (Caldas)	2.125	2.125	2.125	-		Pereira, Mercasa	833	875	856	-	
Medellín, Central						Santa Bárbara (Antioquia)	523	554	539	++	
Mayorista de Antioquia	2.300	2.400	2.350	+		Mango costeño					
Medellín, Coomerca	2.000	2.175	2.058	--		Medellín, Central					
Montería (Córdoba)	3.000	3.000	3.000	=		Mayorista de Antioquia	800	800	800	=	
Neiva, Surabastos	2.200	2.400	2.280	+		Montería (Córdoba)	586	650	607	+	
Palmira (Valle del Cauca)	2.133	2.150	2.142	--		Mango de azúcar					
Pamplona (Norte de Santander)	2.000	2.333	2.250	-		Barranquilla, Barranquillita	1.250	1.600	1.483	-	
Pasto (Nariño)	1.522	1.543	1.529	-		Bogotá, D. C., Corabastos	1.800	1.973	1.869	+++	
Pereira, La 41	1.900	1.900	1.900	=		Bucaramanga, Centroabastos	1.467	1.667	1.568	++	
Pereira, Mercasa	2.067	2.133	2.100	-		Cali, Santa Helena	800	800	800	+	
Popayán (Cauca)	1.300	1.320	1.310	--		Cartagena, Bazurto	1.000	1.080	1.027	+	
San Gil (Santander)	2.400	2.400	2.400	+		Medellín, Central					
Socorro (Santander)	2.000	2.400	2.200	-		Mayorista de Antioquia	900	900	900	=	
Sogamoso (Boyacá)	2.300	2.300	2.300	=		San Gil (Santander)	2.000	2.000	2.000	=	
Tuluá (Valle del Cauca)	2.000	2.133	2.067	-		Tunja (Boyacá)	1.818	1.818	1.818	++	
Tunja (Boyacá)	2.500	2.500	2.500	+		Mango manzano					
Valledupar, Mercabastos	2.950	3.200	3.083	+		Armenia, Mercar	750	778	766	-	
Villavicencio, CAV	2.750	3.000	2.888	-		Buenaventura (Valle del Cauca)	1.450	1.450	1.450	-	
Mandarina arrayana						Cartago (Valle del Cauca)	1.033	1.133	1.083	++	
Bogotá, D. C., Corabastos	932	1.011	957	--		Medellín, Central					
Buenaventura (Valle del Cauca)	1.300	1.350	1.325	-		Mayorista de Antioquia	1.000	1.000	1.000	=	
Cali, Cavasa	750	775	769	-		Pamplona (Norte de Santander)	1.400	1.400	1.400	=	
Cali, Santa Helena	850	900	875	-		Pereira, La 41	944	972	958	--	
Chiquinquirá (Boyacá)	680	760	720	-		Pereira, Mercasa	1.042	1.139	1.097	-	
Duitama (Boyacá)	980	980	980	--		Tunja (Boyacá)	1.136	1.136	1.136	-	
Ibagué, Plaza La 21	600	720	640	-							
Pasto (Nariño)	1.427	1.520	1.473	n.d.							
Popayán (Cauca)	1.160	1.340	1.250	+							
San Gil (Santander)	520	600	560	---							
Socorro (Santander)	440	453	447	--							
Sogamoso (Boyacá)	1.000	1.000	1.000	-							
Tuluá (Valle del Cauca)	950	1.000	975	--							

**Cuadro 2. Mercados mayoristas. Precios de venta de frutas frescas (continuación)
2013 (15 al 21 de junio)**

Productos y mercados	Pesos por kilogramo				Tenden- cia	Productos y mercados	Pesos por kilogramo				Tenden- cia
	Mínimo	Máximo	Medio				Mínimo	Máximo	Medio		
Mango reina						Manzana royal gala importada					
Manizales (Caldas)	833	833	833	=		Armenia, Mercar	2.895	2.895	2.895	=	
Pereira, La 41	833	833	833	=		Bogotá, D. C., Corabastos	3.000	3.123	3.067	-	
Mango Tommy						Bucaramanga, Centroabastos	2.567	2.875	2.706	-	
Armenia, Mercar	667	722	694	-		Cali, Cavasa	2.737	3.118	2.928	+	
Barranquilla, Barranquillita	1.200	1.200	1.200	=		Cali, Santa Helena	2.632	2.737	2.684	+	
Bogotá, D. C., Corabastos	1.439	2.167	1.688	-		Chiquinquirá (Boyacá)	3.053	3.053	3.053	-	
Bucaramanga, Centroabastos	1.467	1.693	1.585	-		Cúcuta, Cenabastos	2.888	2.917	2.909	-	
Cali, Cavasa	1.420	1.733	1.568	+		Duitama (Boyacá)	3.000	3.000	3.000	+	
Cali, Santa Helena	1.261	1.265	1.263	+		Ibagué, Plaza La 21	2.895	3.421	3.202	+	
Cartago (Valle del Cauca)	1.056	1.083	1.069	-		Ipiales (Nariño)	2.526	2.561	2.544	+	
Chiquinquirá (Boyacá)	1.333	1.333	1.333	=		La Ceja (Antioquia)	2.763	2.807	2.785	-	
Cúcuta, Cenabastos	1.100	1.133	1.125	-		Manizales (Caldas)	2.868	3.066	2.967	+	
Duitama (Boyacá)	1.292	1.375	1.333	+		Medellín, Central					
Ibagué, Plaza La 21	1.300	1.600	1.433	+		Mayorista de Antioquia	2.500	2.500	2.500	=	
Ipiales (Nariño)	1.600	1.600	1.600	+		Montería (Córdoba)	3.421	3.421	3.421	=	
La Ceja (Antioquia)	1.700	1.733	1.717	+++		Neiva, Surabastos	3.105	3.289	3.221	+	
Manizales (Caldas)	1.194	1.278	1.236	+		Palmira (Valle del Cauca)	2.474	2.632	2.553	-	
Medellín, Central						Pamplona (Norte de Santander)	3.250	3.250	3.250	=	
Mayorista de Antioquia	1.150	1.200	1.175	+		Pasto (Nariño)	2.667	2.816	2.763	+	
Medellín, Coomerca	1.000	1.100	1.033	=		Pereira, La 41	2.965	3.018	2.991	+	
Montería (Córdoba)	1.000	1.000	1.000	n.d.		Pereira, Mercasa	2.895	2.912	2.905	-	
Neiva, Surabastos	1.080	1.240	1.200	-		Popayán (Cauca)	2.684	2.737	2.711	-	
Palmira (Valle del Cauca)	1.600	1.600	1.600	++		Rionegro (Antioquia)	3.070	3.333	3.181	+	
Pamplona (Norte de Santander)	1.400	1.400	1.400	--		San Gil (Santander)	2.917	2.917	2.917	+	
Pasto (Nariño)	1.000	1.136	1.050	-		Socorro (Santander)	3.000	3.000	3.000	+	
Pereira, La 41	1.028	1.083	1.056	-		Sogamoso (Boyacá)	3.000	3.000	3.000	=	
Pereira, Mercasa	1.167	1.271	1.217	+		Tuluá (Valle del Cauca)	2.877	3.070	2.974	+	
Popayán (Cauca)	1.400	1.420	1.410	=		Tunja (Boyacá)	2.842	2.947	2.895	-	
Rionegro (Antioquia)	1.750	2.075	1.904	-		Ubaté (Cundinamarca)	2.950	2.950	2.950	-	
San Gil (Santander)	1.040	1.107	1.073	-		Valledupar, Mercado Nuevo	3.250	3.250	3.250	=	
Socorro (Santander)	1.000	1.000	1.000	-		Villavicencio, CAV	3.026	3.289	3.147	+	
Sogamoso (Boyacá)	1.208	1.208	1.208	-		Manzana verde importada					
Tuluá (Valle del Cauca)	1.547	1.700	1.623	+++		Armenia, Mercar	3.105	3.105	3.105	=	
Tunja (Boyacá)	1.364	1.432	1.391	-		Barranquilla, Barranquillita	3.632	3.649	3.637	-	
Ubaté (Cundinamarca)	1.000	1.000	1.000	++		Bogotá, D. C., Corabastos	3.053	3.123	3.105	-	
Villavicencio, CAV	1.450	1.600	1.525	-		Bucaramanga, Centroabastos	2.950	3.050	2.975	+	
Manzana nacional						Buenaventura (Valle del Cauca)	2.895	2.895	2.895	=	
Tunja (Boyacá)	1.400	1.400	1.400	+		Cali, Cavasa	2.632	2.855	2.740	+	
Manzana roja importada						Cali, Santa Helena	2.513	2.632	2.572	+	
Armenia, Mercar	2.974	3.105	3.061	+		Cartagena, Bazurto	3.614	3.614	3.614	=	
Barranquilla, Barranquillita	3.579	3.579	3.579	=		Cartago (Valle del Cauca)	3.105	3.140	3.123	+	
Bogotá, D. C., Corabastos	2.947	3.088	3.011	-		Chiquinquirá (Boyacá)	3.105	3.289	3.197	-	
Bucaramanga, Centroabastos	2.700	2.950	2.813	-		Cúcuta, Cenabastos	3.225	3.250	3.244	+	
Buenaventura (Valle del Cauca)	2.895	2.895	2.895	=		Duitama (Boyacá)	3.250	3.250	3.250	-	
Cali, Cavasa	2.737	2.750	2.743	+		Ibagué, Plaza La 21	3.000	3.421	3.272	+	
Cali, Santa Helena	2.579	2.632	2.605	+		Ipiales (Nariño)	2.711	2.737	2.724	-	
Cartagena, Bazurto	3.614	3.614	3.614	=		La Ceja (Antioquia)	2.842	2.842	2.842	-	
Cartago (Valle del Cauca)	2.982	2.982	2.982	=		Manizales (Caldas)	3.000	3.066	3.033	+	
Chiquinquirá (Boyacá)	3.105	3.105	3.105	=		Medellín, Central					
Cúcuta, Cenabastos	3.100	3.267	3.173	-		Mayorista de Antioquia	2.763	2.763	2.763	-	
Duitama (Boyacá)	3.225	3.250	3.238	+		Montería (Córdoba)	3.421	3.421	3.421	=	
Ibagué, Plaza La 21	2.895	3.421	3.202	+		Neiva, Surabastos	3.158	3.263	3.211	+	
Ipiales (Nariño)	2.737	2.737	2.737	+		Palmira (Valle del Cauca)	2.632	2.632	2.632	-	
La Ceja (Antioquia)	2.807	2.807	2.807	+		Pamplona (Norte de Santander)	3.750	3.750	3.750	=	
Manizales (Caldas)	3.026	3.066	3.046	-		Pasto (Nariño)	2.711	2.842	2.787	+	
Medellín, Central						Pereira, La 41	2.947	3.053	3.000	-	
Mayorista de Antioquia	3.026	3.026	3.026	=		Pereira, Mercasa	2.965	2.974	2.967	+	
Montería (Córdoba)	3.474	3.474	3.474	=		Popayán (Cauca)	2.632	2.684	2.658	+	
Neiva, Surabastos	2.921	3.053	2.984	-		Rionegro (Antioquia)	3.158	3.421	3.311	+	
Palmira (Valle del Cauca)	2.632	2.632	2.632	-		San Gil (Santander)	3.217	3.217	3.217	+	
Pamplona (Norte de Santander)	3.750	3.750	3.750	=		Sincedejo (Sucre)	3.750	3.750	3.750	=	
Pasto (Nariño)	2.807	2.877	2.842	-		Socorro (Santander)	3.250	3.250	3.250	+	
Pereira, La 41	2.912	3.000	2.956	-		Sogamoso (Boyacá)	2.875	2.875	2.875	-	
Pereira, Mercasa	2.912	2.921	2.914	-		Tuluá (Valle del Cauca)	2.982	3.035	3.009	-	
Popayán (Cauca)	2.632	2.632	2.632	=		Tunja (Boyacá)	2.842	2.947	2.895	-	
Rionegro (Antioquia)	3.132	3.211	3.162	-		Ubaté (Cundinamarca)	2.950	2.950	2.950	-	
San Gil (Santander)	3.033	3.033	3.033	+		Valledupar, Mercado Nuevo	3.579	3.579	3.579	=	
Sincedejo (Sucre)	3.500	3.750	3.625	+		Villavicencio, CAV	3.026	3.355	3.237	+	
Socorro (Santander)	3.000	3.000	3.000	=		Maracuyá					
Sogamoso (Boyacá)	3.000	3.000	3.000	-		Armenia, Mercar	1.200	1.400	1.278	---	
Tuluá (Valle del Cauca)	2.895	3.105	3.000	-		Bucaramanga, Centroabastos	1.643	1.875	1.778	+	
Tunja (Boyacá)	3.053	3.105	3.086	-		Buenaventura (Valle del Cauca)	1.500	1.500	1.500	+	
Valledupar, Mercado Nuevo	3.579	3.579	3.579	=		Cali, Cavasa	1.350	1.525	1.450	+	
Villavicencio, CAV	3.158	3.289	3.224	+		Cali, Santa Helena	1.300	1.400	1.350	-	
						Cartago (Valle del Cauca)	1.433	1.600	1.517	++	
						Chiquinquirá (Boyacá)	1.650	2.350	2.000	+	

Cuadro 2. Mercados mayoristas. Precios de venta de frutas frescas (continuación)
2013 (15 al 21 de junio)

Productos y mercados	Pesos por kilogramo				Tendencia	Productos y mercados	Pesos por kilogramo				Tendencia
	Mínimo	Máximo	Medio	Precios			Mínimo	Máximo	Medio	Precios	
Maracuyá (continuación)						Melón Cantalup (continuación)					
Cúcuta, Cenabastos	1.832	1.917	1.863		-	Valledupar, Mercado Nuevo	1.400	1.400	1.400		+
Duitama (Boyacá)	1.850	1.900	1.875		-	Villavicencio, CAV	1.900	2.100	1.992		-
Ibagué, Plaza La 21	1.120	1.253	1.191		--						
La Ceja (Antioquia)	1.267	1.350	1.308		-	Mora de Castilla					
Manizales (Caldas)	1.250	1.250	1.250		+	Armenia, Mercar	2.067	2.400	2.256		-
Medellín, Coomerca	913	1.000	946		+	Barranquilla, Barranquillita	2.000	2.100	2.050		-
Montería (Córdoba)	1.047	1.200	1.123		-	Barranquilla, Granabastos	1.905	2.065	2.012		+
Neiva, Surabastos	1.450	1.750	1.630		+	Bogotá, D. C., Corabastos	1.692	2.154	1.949		++
Palmira (Valle del Cauca)	1.200	1.250	1.225		+	Bucaramanga, Centroabastos	1.320	1.610	1.456		+
Pamplona (Norte de Santander)	2.000	2.000	2.000		+	Buenaventura (Valle del Cauca)	2.400	2.900	2.650		-
Pasto (Nariño)	859	933	886		+	Cali, Cavasa	1.640	1.787	1.707		+
Pereira, La 41	1.467	1.500	1.483		++	Cali, Santa Helena	1.440	1.560	1.500		++
Pereira, Mercasa	1.350	1.425	1.385		-	Cartagena, Bazurto	1.600	1.968	1.790		+
Popayán (Cauca)	1.900	2.100	2.000		+	Cartago (Valle del Cauca)	1.600	1.600	1.600		--
Rionegro (Antioquia)	1.500	1.700	1.629		+	Chiquinquirá (Boyacá)	1.086	1.086	1.086		--
San Gil (Santander)	1.760	2.000	1.880		+	Cúcuta, Cenabastos	1.333	1.667	1.464		+
Santa Bárbara (Antioquia)	775	775	775		-	Duitama (Boyacá)	2.000	2.000	2.000		---
Sincelejo (Sucre)	1.767	1.767	1.767		+++	El Santuario (Antioquia)	1.500	1.675	1.588		+++
Socorro (Santander)	1.280	1.600	1.440		---	Ibagué, Plaza La 21	1.500	1.533	1.522		-
Sogamoso (Boyacá)	1.550	1.550	1.550		+	Ipiales (Nariño)	1.500	1.500	1.500		-
Sonsón (Antioquia)	1.050	1.050	1.050		++	La Ceja (Antioquia)	1.500	1.500	1.500		=
Tuluá (Valle del Cauca)	1.400	1.600	1.500		+++	Manizales (Caldas)	2.167	2.167	2.167		+
Tunja (Boyacá)	2.000	2.222	2.089		+	Marinilla (Antioquia)	1.750	1.800	1.775		+++
Ubaté (Cundinamarca)	1.800	1.800	1.800		-	Medellín, Central					
Valledupar, Mercabastos	1.000	1.300	1.100		--	Mayorista de Antioquia	1.553	2.100	1.955		+++
Villavicencio, CAV	1.900	2.100	2.067		-	Medellín, Coomerca	1.200	1.733	1.500		+++
						Montería (Córdoba)	2.292	2.458	2.375		++
Maracuyá antioqueño						Neiva, Surabastos	1.200	1.440	1.256		+
Medellín, Central						Palmira (Valle del Cauca)	1.253	1.333	1.293		-
Mayorista de Antioquia	1.100	1.300	1.133		-	Pamplona (Norte de Santander)	1.013	1.200	1.150		-
Montería (Córdoba)	1.433	1.433	1.433		+	Pasto (Nariño)	800	1.200	1.013		-
Sincelejo (Sucre)	1.475	1.500	1.483		+	Pereira, La 41	1.600	2.000	1.800		++
						Pereira, Mercasa	1.600	1.750	1.657		+
Maracuyá huilense						Popayán (Cauca)	2.160	2.240	2.200		-
Bogotá, D. C., Corabastos	1.667	1.775	1.734		-	Rionegro (Antioquia)	1.525	1.550	1.538		-
						San Gil (Santander)	1.600	1.707	1.653		--
Maracuyá santandereano						Sincelejo (Sucre)	1.400	1.750	1.625		+++
Barranquilla, Barranquillita	1.933	1.933	1.933		-	Socorro (Santander)	2.000	2.000	2.000		=
Cartagena, Bazurto	2.000	2.083	2.042		+	Sogamoso (Boyacá)	2.000	2.000	2.000		=
Valledupar, Mercabastos	1.833	2.000	1.944		-	Tuluá (Valle del Cauca)	1.387	1.600	1.493		-
						Tunja (Boyacá)	1.800	1.900	1.875		--
Maracuyá valluno						Ubaté (Cundinamarca)	2.857	2.857	2.857		=
Barranquilla, Barranquillita	1.750	2.000	1.883		--	Valledupar, Mercabastos	2.000	2.000	2.000		=
Barranquilla, Granabastos	1.850	1.950	1.908		+	Villavicencio, CAV	1.958	2.167	2.076		-
Bogotá, D. C., Corabastos	2.000	2.033	2.011		+						
Cartagena, Bazurto	2.067	2.267	2.161		+	Naranja común					
Medellín, Central						Barranquilla, Barranquillita	520	600	573		-
Mayorista de Antioquia	1.200	1.200	1.200		+	Bogotá, D. C., Corabastos	378	406	397		-
						Bucaramanga, Centroabastos	433	470	453		-
Melón Cantalup						Bucaramanga, Mercados del centro	440	440	440		++
Armenia, Mercar	1.500	1.500	1.500		-	Cali, Cavasa	225	225	225		=
Barranquilla, Barranquillita	1.725	1.900	1.792		-	Cartagena, Bazurto	600	640	613		-
Barranquilla, Granabastos	1.750	1.900	1.850		+	Chiquinquirá (Boyacá)	380	380	380		=
Bogotá, D. C., Corabastos	1.533	2.400	1.843		-	Cúcuta, Cenabastos	240	400	361		++
Bucaramanga, Centroabastos	1.500	1.700	1.604		+	Ibagué, Plaza La 21	192	192	192		++
Cali, Cavasa	1.350	1.575	1.469		--	Montería (Córdoba)	510	530	520		--
Cali, Santa Helena	1.467	1.600	1.533		-	Neiva, Surabastos	168	240	213		--
Cartagena, Bazurto	1.792	1.875	1.847		+	Pamplona (Norte de Santander)	227	400	342		+
Cartago (Valle del Cauca)	1.433	1.467	1.450		+	Popayán (Cauca)	258	267	263		=
Chiquinquirá (Boyacá)	1.900	1.900	1.900		=	San Gil (Santander)	353	425	389		--
Cúcuta, Cenabastos	1.275	1.375	1.316		+	Santa Bárbara (Antioquia)	500	500	500		+++
Duitama (Boyacá)	1.650	1.650	1.650		--	Socorro (Santander)	360	440	400		--
Ibagué, Plaza La 21	1.700	1.800	1.750		+	Sonsón (Antioquia)	200	200	200		-
Ipiales (Nariño)	1.550	1.600	1.575		++	Tunja (Boyacá)	311	333	318		-
Manizales (Caldas)	1.357	1.464	1.411		+	Ubaté (Cundinamarca)	300	300	300		+++
Medellín, Central											
Mayorista de Antioquia	1.900	1.900	1.900		-	Naranja Valencia					
Neiva, Surabastos	1.800	2.000	1.920		+	Armenia, Mercar	200	200	200		-
Pamplona (Norte de Santander)	1.500	1.500	1.500		--	Armenia, Retiro	160	167	162		-
Pasto (Nariño)	1.400	1.533	1.478		+	Barranquilla, Barranquillita	640	800	747		+
Pereira, La 41	1.400	1.450	1.425		=	Bogotá, D. C., Corabastos	818	909	867		-
Pereira, Mercasa	1.500	1.700	1.540		--	Bucaramanga, Centroabastos	400	400	400		-
San Gil (Santander)	1.280	1.307	1.293		+	Buenaventura (Valle del Cauca)	580	600	590		-
Socorro (Santander)	1.200	1.200	1.200		=	Cali, Cavasa	270	290	280		+
Sogamoso (Boyacá)	1.800	1.800	1.800		--	Cali, Santa Helena	280	280	280		-
Tuluá (Valle del Cauca)	1.167	1.233	1.200		+	Cartago (Valle del Cauca)	327	340	333		-
Tunja (Boyacá)	1.800	1.800	1.800		+	Cúcuta, Cenabastos	525	567	536		+++
Ubaté (Cundinamarca)	1.100	1.100	1.100		--	Duitama (Boyacá)	829	829	829		-

**Cuadro 2. Mercados mayoristas. Precios de venta de frutas frescas (continuación)
2013 (15 al 21 de junio)**

Productos y mercados	Pesos por kilogramo				Tenden- cia	Productos y mercados	Pesos por kilogramo				Tenden- cia	
	Mínimo	Máximo	Medio	Precios			Mínimo	Máximo	Medio	Precios		
Naranja Valencia (continuación)						Patilla						
Ibagué, Plaza La 21	260	260	260	++		Armenia, Mercar	700	700	700	+		
Ipiales (Nariño)	363	375	369	-		Barranquilla, Barranquillita	700	800	767	+		
La Ceja (Antioquia)	800	800	800	--		Bogotá, D. C., Corabastos	900	917	912	++		
Manizales (Caldas)	450	450	450	=		Bucaramanga, Centroabastos	733	967	864	++		
Medellín, Central						Cali, Cavasa	825	850	838	+		
Mayorista de Antioquia	1.000	1.000	1.000	-		Cali, Santa Helena	700	700	700	+		
Medellín, Coomerca	700	700	700	-		Cartagena, Bazurto	675	700	683	-		
Montería (Córdoba)	507	600	553	-		Cartago (Valle del Cauca)	667	667	667	-		
Neiva, Surabastos	250	310	280	--		Cúcuta, Cenabastos	800	850	806	+		
Palmira (Valle del Cauca)	270	280	275	-		Medellín, Central						
Pasto (Nariño)	330	367	350	+		Mayorista de Antioquia	650	675	658	+		
Pereira, La 41	400	400	400	-		Medellín, Coomerca	600	600	600	=		
Pereira, Mercasa	400	400	400	=		Montería (Córdoba)	600	600	600	=		
Popayán (Cauca)	510	520	515	++		Neiva, Surabastos	600	600	600	=		
Rionegro (Antioquia)	950	1.063	1.010	+		Palmira (Valle del Cauca)	800	900	850	+		
Sincelejo (Sucre)	500	500	500	-		Rionegro (Antioquia)	723	800	749	-		
Tunja (Boyacá)	600	613	611	-		San Gil (Santander)	700	900	800	++		
Valledupar, Mercado Nuevo	600	600	600	=		Sincelejo (Sucre)	525	550	533	-		
Villavicencio, CAV	510	570	539	+		Socorro (Santander)	700	800	750	=		
Papaya hawaiana						Tuluá (Valle del Cauca)	733	1.000	867	+++		
Bogotá, D. C., Corabastos	1.889	2.056	1.948	++		Tunja (Boyacá)	700	700	700	=		
Chiquinquirá (Boyacá)	900	900	900	=		Valledupar, Mercado Nuevo	700	725	717	=		
Duitama (Boyacá)	1.125	1.200	1.163	+++		Pera importada						
La Ceja (Antioquia)	1.193	1.210	1.202	-		Armenia, Mercar	2.950	2.950	2.950	=		
Medellín, Central						Bogotá, D. C., Corabastos	2.933	3.000	2.960	-		
Mayorista de Antioquia	1.900	1.900	1.900	+		Bucaramanga, Centroabastos	2.713	2.800	2.756	-		
Medellín, Coomerca	1.500	1.500	1.500	+		Buenaventura (Valle del Cauca)	3.158	3.158	3.158	=		
Rionegro (Antioquia)	1.100	1.450	1.324	+		Cali, Cavasa	2.658	3.263	2.967	++		
Sogamoso (Boyacá)	1.125	1.125	1.125	-		Cali, Santa Helena	2.632	2.724	2.678	+		
Tunja (Boyacá)	1.000	1.000	1.000	=		Cartagena, Bazurto	3.123	3.123	3.123	=		
Papaya Maradol						Cartago (Valle del Cauca)	2.900	2.933	2.917	+		
Armenia, Mercar	750	767	761	++		Chiquinquirá (Boyacá)	3.421	3.421	3.421	=		
Barranquilla, Barranquillita	1.250	1.750	1.533	-		Cúcuta, Cenabastos	2.967	2.975	2.969	+		
Barranquilla, Granabastos	1.125	1.250	1.167	--		Duitama (Boyacá)	3.125	3.200	3.163	+		
Bogotá, D. C., Corabastos	1.000	1.083	1.062	-		Ibagué, Plaza La 21	2.095	2.292	2.209	---		
Bucaramanga, Centroabastos	1.150	1.200	1.182	+		Ipiales (Nariño)	3.083	3.083	3.083	+		
Buenaventura (Valle del Cauca)	1.000	1.000	1.000	=		Manizales (Caldas)	2.875	2.875	2.875	=		
Cali, Cavasa	725	850	769	+		Medellín, Central						
Cali, Santa Helena	750	767	758	+		Mayorista de Antioquia	2.763	2.763	2.763	=		
Cartagena, Bazurto	1.167	1.292	1.250	+		Montería (Córdoba)	3.158	3.158	3.158	=		
Chiquinquirá (Boyacá)	580	580	580	-		Neiva, Surabastos	3.278	3.444	3.328	-		
Cúcuta, Cenabastos	825	950	892	+		Palmira (Valle del Cauca)	2.632	3.000	2.816	+		
Duitama (Boyacá)	625	625	625	-		Pamplona (Norte de Santander)	3.500	3.500	3.500	=		
Ibagué, Plaza La 21	900	1.200	1.033	+		Pasto (Nariño)	2.877	2.947	2.906	+		
Ipiales (Nariño)	1.300	1.300	1.300	+		Pereira, La 41	2.867	2.900	2.883	-		
La Ceja (Antioquia)	1.233	1.233	1.233	+		Pereira, Mercasa	2.875	2.883	2.882	+		
Manizales (Caldas)	950	975	963	+		Popayán (Cauca)	2.895	2.947	2.921	+		
Medellín, Central						Rionegro (Antioquia)	3.070	3.298	3.138	+		
Mayorista de Antioquia	1.150	1.150	1.150	=		San Gil (Santander)	3.000	3.000	3.000	=		
Medellín, Coomerca	600	700	675	++		Sincelejo (Sucre)	3.225	3.250	3.233	=		
Neiva, Surabastos	1.100	1.200	1.120	++		Socorro (Santander)	3.250	3.250	3.250	+		
Palmira (Valle del Cauca)	767	767	767	++		Sogamoso (Boyacá)	3.050	3.050	3.050	-		
Pamplona (Norte de Santander)	1.300	1.300	1.300	=		Tuluá (Valle del Cauca)	3.035	3.105	3.070	=		
Pasto (Nariño)	950	1.000	972	+		Tunja (Boyacá)	3.158	3.158	3.158	=		
Pereira, La 41	875	925	900	+		Valledupar, Mercado Nuevo	3.100	3.100	3.100	=		
Pereira, Mercasa	800	900	840	+		Villavicencio, CAV	3.000	3.125	3.042	+		
Popayán (Cauca)	700	700	700	+		Pera nacional						
Rionegro (Antioquia)	1.277	1.625	1.448	+		Bogotá, D. C., Corabastos	841	899	852	-		
San Gil (Santander)	833	933	883	+++		Bucaramanga, Centroabastos	933	1.013	963	+		
Socorro (Santander)	747	760	753	+++		Chiquinquirá (Boyacá)	720	720	720	+		
Sogamoso (Boyacá)	550	550	550	+		Ibagué, Plaza La 21	773	800	787	-		
Tuluá (Valle del Cauca)	600	725	663	+++		Medellín, Central						
Tunja (Boyacá)	741	778	759	+		Mayorista de Antioquia	1.250	1.300	1.254	-		
Valledupar, Mercado Nuevo	500	500	500	=		San Gil (Santander)	880	910	895	+		
Villavicencio, CAV	917	944	931	-		Socorro (Santander)	1.000	1.000	1.000	=		
Papaya melona						Tunja (Boyacá)	587	640	611	-		
Bucaramanga, Centroabastos	1.340	1.400	1.370	+		Piña gold						
Medellín, Central						Armenia, Mercar	933	967	956	-		
Mayorista de Antioquia	1.150	1.150	1.150	=		Bogotá, D. C., Corabastos	1.394	1.485	1.412	-		
Papaya redonda						Cali, Cavasa	1.100	1.100	1.100	+		
Bucaramanga, Centroabastos	1.000	1.000	1.000	-		Cali, Santa Helena	833	867	850	++		
Cartago (Valle del Cauca)	867	900	883	+		Cartago (Valle del Cauca)	1.033	1.067	1.050	+		
Medellín, Central						Ibagué, Plaza La 21	1.200	1.300	1.250	+		
Mayorista de Antioquia	1.100	1.100	1.100	=		Manizales (Caldas)	1.075	1.175	1.125	+		

**Cuadro 2. Mercados mayoristas. Precios de venta de frutas frescas (continuación)
2013 (15 al 21 de junio)**

Productos y mercados	Pesos por kilogramo				Tenden- cia	Productos y mercados	Pesos por kilogramo				Tenden- cia
	Mínimo	Máximo	Medio	Precios			Mínimo	Máximo	Medio	Precios	
Piña gold (continuación)						Tomate de árbol (continuación)					
Medellín, Central						Barranquilla, Barranquillita	2.150	2.200	2.175	-	
Mayorista de Antioquia	1.100	1.200	1.160	+		Barranquilla, Granabastos	2.025	2.225	2.142	-	
Medellín, Coomerca	967	1.000	983	-		Bogotá, D. C., Corabastos	1.827	1.920	1.893	-	
Neiva, Surabastos	1.100	1.100	1.100	=		Bucaramanga, Centroabastos	1.650	1.950	1.836	-	
Palmira (Valle del Cauca)	1.067	1.133	1.100	+		Buenaventura (Valle del Cauca)	1.900	2.100	2.000	-	
Pasto (Nariño)	1.450	1.533	1.478	+		Cali, Cavasa	1.600	1.750	1.675	--	
Pereira, La 41	1.125	1.150	1.138	+		Cali, Santa Helena	1.733	1.967	1.850	-	
Pereira, Mercasa	1.000	1.000	1.000	+		Cartagena, Bazurto	1.933	2.133	2.033	-	
Rionegro (Antioquia)	1.300	1.425	1.379	+		Cartago (Valle del Cauca)	1.867	1.933	1.900	+	
Sogamoso (Boyacá)	1.750	1.750	1.750	=		Chiquinquirá (Boyacá)	2.125	2.125	2.125	=	
Tuluá (Valle del Cauca)	867	967	917	+		Cúcuta, Cenabastos	2.375	2.444	2.394	-	
Tunja (Boyacá)	1.450	1.550	1.520	+		Duitama (Boyacá)	2.000	2.000	2.000	=	
Piña manzana						El Santuario (Antioquia)	1.288	1.375	1.331	-	
Armenia, Mercar	800	800	800	=		Ibagué, Plaza La 21	1.653	1.880	1.804	-	
Buenaventura (Valle del Cauca)	600	600	600	=		Ipiales (Nariño)	1.000	1.100	1.050	-	
Cali, Cavasa	738	750	744	-		La Ceja (Antioquia)	1.367	1.400	1.383	-	
Cali, Santa Helena	700	700	700	-		Manizales (Caldas)	1.530	1.530	1.530	-	
La Ceja (Antioquia)	925	925	925	+		Marinilla (Antioquia)	1.450	1.500	1.475	+	
Manizales (Caldas)	925	925	925	=		Medellín, Central					
Medellín, Central						Mayorista de Antioquia	2.000	2.000	2.000	=	
Mayorista de Antioquia	750	800	792	+		Medellín, Coomerca	1.525	1.725	1.673	-	
Medellín, Coomerca	767	767	767	+		Montería (Córdoba)	1.892	1.892	1.892	+	
Neiva, Surabastos	800	800	800	-		Neiva, Surabastos	1.800	1.860	1.832	+	
Palmira (Valle del Cauca)	517	567	542	+		Palmira (Valle del Cauca)	1.967	2.067	2.017	-	
Pasto (Nariño)	750	875	833	-		Pamplona (Norte de Santander)	1.611	1.917	1.766	-	
Pereira, La 41	1.000	1.000	1.000	+		Pasto (Nariño)	1.072	1.083	1.080	-	
Pereira, Mercasa	950	950	950	+		Pereira, La 41	1.767	1.800	1.783	+	
Popayán (Cauca)	600	600	600	+		Pereira, Mercasa	1.650	1.900	1.837	-	
Rionegro (Antioquia)	863	925	881	-		Peñol (Antioquia)	1.500	1.750	1.583	++	
Tuluá (Valle del Cauca)	667	683	675	+		Popayán (Cauca)	752	768	760	--	
Piña perolera						Rionegro (Antioquia)	1.550	1.575	1.563	-	
Barranquilla, Barranquillita	1.080	1.080	1.080	+		San Gil (Santander)	1.880	1.933	1.907	+	
Barranquilla, Granabastos	1.040	1.070	1.053	-		San Vicente (Antioquia)	1.400	1.400	1.400	+	
Bogotá, D. C., Corabastos	740	750	748	-		Sincelejo (Sucre)	1.973	1.984	1.978	-	
Bucaramanga, Centroabastos	633	692	666	-		Socorro (Santander)	2.000	2.000	2.000	=	
Cartagena, Bazurto	1.040	1.040	1.040	-		Sogamoso (Boyacá)	1.900	1.900	1.900	=	
Chiquinquirá (Boyacá)	900	960	930	+		Sonsón (Antioquia)	1.438	1.438	1.438	+	
Cúcuta, Cenabastos	842	842	842	-		Tuluá (Valle del Cauca)	1.800	1.850	1.825	+	
Duitama (Boyacá)	783	817	800	-		Tunja (Boyacá)	1.867	1.973	1.913	+	
Medellín, Central						Valledupar, Mercabastos	2.240	2.240	2.240	=	
Mayorista de Antioquia	850	850	850	-		Villavicencio, CAV	2.080	2.200	2.125	+	
Montería (Córdoba)	890	893	892	-		Uchuva con cáscara					
Neiva, Surabastos	946	1.036	986	-		Bogotá, D. C., Corabastos	3.500	3.800	3.620	-	
Pamplona (Norte de Santander)	783	800	786	-		Bucaramanga, Centroabastos	3.133	4.000	3.783	-	
Sincelejo (Sucre)	840	900	880	-		Cúcuta, Cenabastos	2.667	3.000	2.788	-	
Socorro (Santander)	511	667	589	++		Duitama (Boyacá)	4.000	4.000	4.000	+++	
Sogamoso (Boyacá)	917	917	917	+		Ibagué, Plaza La 21	2.000	2.000	2.000	n.d.	
Tunja (Boyacá)	850	850	850	=		La Ceja (Antioquia)	1.900	1.900	1.900	+	
Ubaté (Cundinamarca)	714	714	714	=		Medellín, Central					
Valledupar, Mercabastos	1.040	1.200	1.127	-		Mayorista de Antioquia	2.500	2.750	2.692	-	
Villavicencio, CAV	788	856	827	+		Neiva, Surabastos	2.000	4.550	3.520	+++	
Pitahaya						Pamplona (Norte de Santander)	2.000	2.000	2.000	=	
Bogotá, D. C., Corabastos	7.000	8.000	7.600	+		Rionegro (Antioquia)	1.900	2.000	1.950	+	
Bucaramanga, Centroabastos	11.000	12.500	11.750	+++		San Gil (Santander)	3.000	3.000	3.000	=	
Medellín, Central						San Vicente (Antioquia)	1.323	1.323	1.323	-	
Mayorista de Antioquia	9.000	10.000	9.229	+		Socorro (Santander)	3.000	3.000	3.000	=	
San Gil (Santander)	10.000	10.000	10.000	=		Uva importada					
Socorro (Santander)	6.000	6.000	6.000	=		Bogotá, D. C., Corabastos	5.083	5.167	5.096	+	
Tangelo						Bucaramanga, Centroabastos	5.313	5.417	5.370	+	
Bogotá, D. C., Corabastos	1.200	1.333	1.283	-		Cartagena, Bazurto	5.069	5.069	5.069	=	
Bucaramanga, Centroabastos	1.050	1.107	1.077	--		Cúcuta, Cenabastos	5.833	6.167	5.979	+	
Cali, Cavasa	1.267	1.333	1.308	-		Medellín, Central					
Cartago (Valle del Cauca)	1.200	1.267	1.233	++		Mayorista de Antioquia	4.688	4.688	4.688	=	
Manizales (Caldas)	1.125	1.175	1.150	-		Sogamoso (Boyacá)	4.889	4.889	4.889	=	
Medellín, Central						Valledupar, Mercado Nuevo	4.667	4.667	4.667	=	
Mayorista de Antioquia	1.850	2.000	1.871	-		Villavicencio, CAV	4.556	4.917	4.741	+	
Pereira, La 41	967	967	967	-		Uva Isabela					
Pereira, Mercasa	900	1.067	993	+		Armenia, Mercar	2.438	2.467	2.447	+	
Rionegro (Antioquia)	1.450	1.850	1.658	+		Bogotá, D. C., Corabastos	2.347	2.453	2.388	+	
Tunja (Boyacá)	1.133	1.140	1.137	-		Bucaramanga, Centroabastos	2.267	2.373	2.307	-	
Ubaté (Cundinamarca)	1.375	1.375	1.375	n.d.		Cali, Cavasa	1.733	1.973	1.847	+	
Tomate de árbol						Cali, Santa Helena	1.627	1.653	1.640	+	
Armenia, Mercar	1.600	1.933	1.744	-		Chiquinquirá (Boyacá)	2.800	2.800	2.800	=	
						Cúcuta, Cenabastos	3.000	3.000	3.000	=	
						Ibagué, Plaza La 21	2.160	2.240	2.187	-	

**Cuadro 2. Mercados mayoristas. Precios de venta de frutas frescas (conclusión)
2013 (15 al 21 de junio)**

Productos y mercados	Pesos por kilogramo				Tendencia	Productos y mercados	Pesos por kilogramo				Tendencia
	Mínimo	Máximo	Medio	Precios			Mínimo	Máximo	Medio	Precios	
Uva Isabela (continuación)						Uva red globe nacional (continuación)					
Ipiales (Nariño)	2.600	2.600	2.600		++	Pereira, La 41	2.500	2.800	2.650		++
La Ceja (Antioquia)	2.100	2.100	2.100		--	Pereira, Mercasa	2.533	2.633	2.557		+
Medellín, Central						Rionegro (Antioquia)	2.833	3.194	2.978		+
Mayorista de Antioquia	2.300	2.300	2.300		=	San Gil (Santander)	3.741	3.741	3.741		+
Neiva, Surabastos	1.360	1.400	1.368		-	Socorro (Santander)	3.364	3.364	3.364		-
Palмира (Valle del Cauca)	1.680	1.680	1.680		++	Tuluá (Valle del Cauca)	2.525	2.633	2.579		+
Pamplona (Norte de Santander)	3.200	3.200	3.200		-						
Pasto (Nariño)	1.920	2.027	1.982		+	Uva roja					
Rionegro (Antioquia)	2.600	2.800	2.736		-	Duitama (Boyacá)	2.500	2.833	2.667		+
San Gil (Santander)	2.773	2.773	2.773		+	Ipiales (Nariño)	2.875	3.250	3.063		+
Socorro (Santander)	2.160	2.160	2.160		-	Neiva, Surabastos	3.450	3.500	3.470		-
Sogamoso (Boyacá)	2.625	2.625	2.625		-	Pereira, La 41	4.611	4.722	4.667		-
Tuluá (Valle del Cauca)	2.000	2.000	2.000		+	Pereira, Mercasa	4.444	4.889	4.570		+
Tunja (Boyacá)	2.160	2.200	2.176		+	Sincelejo (Sucre)	3.778	3.889	3.852		+
Ubaté (Cundinamarca)	2.900	2.900	2.900		=	Sogamoso (Boyacá)	2.208	2.208	2.208		--
Villavicencio, CAV	2.640	3.060	2.863		+						
Uva negra						Uva verde					
Cartago (Valle del Cauca)	1.947	2.027	1.987		---	Bogotá, D. C., Corabastos	2.467	2.727	2.566		-
Duitama (Boyacá)	2.500	2.500	2.500		=	Bucaramanga, Centroabastos	1.733	2.080	1.938		-
Sogamoso (Boyacá)	2.208	2.208	2.208		-	Cartago (Valle del Cauca)	1.600	1.600	1.600		--
Uva red globe nacional						Cúcuta, Cenabastos	3.444	3.481	3.472		+
Armenia, Mercar	2.720	2.800	2.773		++	Duitama (Boyacá)	2.708	2.750	2.729		++
Barranquilla, Barranquillita	3.182	3.182	3.182		=	Manizales (Caldas)	2.453	2.600	2.527		+
Barranquilla, Granabastos	3.900	3.900	3.900		=	Medellín, Central					
Bogotá, D. C., Corabastos	3.098	3.177	3.138		++	Mayorista de Antioquia	2.904	2.904	2.904		=
Bucaramanga, Centroabastos	2.200	2.453	2.324		+	Neiva, Surabastos	3.450	3.500	3.470		-
Cali, Cavasa	2.667	2.667	2.667		+	Pasto (Nariño)	1.680	1.920	1.800		-
Cali, Santa Helena	2.000	2.250	2.125		++	San Gil (Santander)	3.704	3.704	3.704		-
Cartagena, Bazarito	3.444	3.444	3.444		+	Sincelejo (Sucre)	1.600	2.400	2.000		---
Ibagué, Plaza La 21	2.800	3.040	2.880		+	Socorro (Santander)	3.636	3.636	3.636		=
La Ceja (Antioquia)	2.778	2.778	2.778		++	Sogamoso (Boyacá)	2.208	2.208	2.208		-
Manizales (Caldas)	2.453	2.667	2.560		+	Tunja (Boyacá)	2.400	2.480	2.464		=
Medellín, Central						Villavicencio, CAV	2.708	2.792	2.762		++
Mayorista de Antioquia	2.740	3.045	2.765		+						
Montería (Córdoba)	3.333	3.333	3.333		=	Zapote					
Pasto (Nariño)	1.920	2.027	1.969		+	Barranquilla, Barranquillita	1.625	1.625	1.625		=

Tendencias:

(---) Variación mayor al -20 %
 (--) Variación entre -10 % y -20 %
 (-) Variación entre 0 % y -10 %

(=) Variación igual a 0 %

(+) Variación entre 0 % y 10 %

(+ +) Variación entre 10 % y 20 %

(+++) Variación mayor al 20 %

(n.d.) No determinado

Tubérculos, raíces y plátanos

Caen cotizaciones de las papas negras



Fuente: DANE.

A lo largo de esta semana se observó una reducción en los precios de la papa única en diecinueve de los veinticuatro mercados donde se comercializó. Según los comerciantes, esta conducta obedeció al mayor nivel de abastecimiento proveniente del altiplano cundiboyacense y de Nariño, donde esta semana aumentaron las labores de recolección. En las ciudades de Pasto y Tunja, por ejemplo, el kilo se negoció a \$295 y a \$503; un 12,82 % menos.

Una situación similar se presentó para las cotizaciones mayoristas de otras variedades de papa negra, tales como la capira, la suprema, la parda pastusa, la nevada, las R- 12 negra y roja, y, por último, las criollas limpia y sucia. En el caso de la suprema, se observó un mayor volumen de carga que ingresó desde el sur del país, Norte de Santander y Cundinamarca, lo que ocasionó la caída de sus precios en dieciocho de los veinte mercados donde se vendió.

De igual manera, gracias a un incremento en el número de recolecciones realizadas en los municipios de Facatativá, Sibaté, El Rosal, Nemocón y Subachoque (Cundinamarca), sumado a la producción procedente del oriente antioqueño, la oferta de papa criolla limpia aumentó en los mercados, lo que condujo a la reducción de sus precios en veinte de los treinta y cuatro donde se transó. En las ciudades de Armenia y Villavicencio, por ejemplo, el kilo se cotizó a \$1.544 y a \$1.578, lo que significó un descenso del 6,83 %.

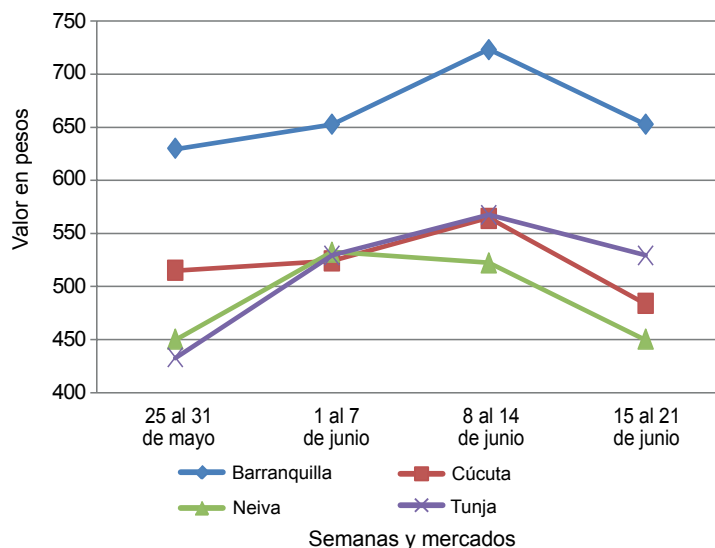
Asimismo, disminuyeron las cotizaciones de las yucas chirosa, criolla y llanera; el ñame diamante; y los plá-

tanos dominicos hartones verde y maduro, y hartones verde y maduro. Para este último, por ejemplo, aumentó su nivel de abastecimiento desde Quindío y Tolima, lo que provocó la caída de sus precios en seis de los nueve mercados donde se negoció. En Pereira y Armenia, por ejemplo, la cotización por kilo se redujo un 6,82 %, vendiéndose a \$708 y a \$656, respectivamente.

Finalmente, los precios mayoristas de la yuca criolla descendieron en diez de los dieciocho mercados donde se comercializó esta semana. El mayor volumen de carga recibido desde Córdoba y Bolívar provocó dicho comportamiento. El kilo se pagó a un precio promedio de \$416 y \$450, en las ciudades de Montería y Valledupar, respectivamente, lo que indicó una reducción del 9,21 %.

Por otra parte, subieron las cotizaciones de la yuca ICA, el ulluco, la arracacha blanca y el ñame criollo. En el caso de la arracacha blanca, el incremento de sus precios, en ocho de los dieciséis mercados donde se ofreció, estuvo asociado a una reducción en la producción de los municipios antioqueños de San Vicente y Rionegro, donde las lluvias afectaron las labores de recolección y el transporte del producto. En la central mayorista de Antioquia, en Medellín, el kilo se comercializó a \$729, lo que significó una reducción superior al 15,00 %, respecto al precio registrado la última semana.

Gráfico 4. Comportamiento de los precios mayoristas de la papa única 2013 (25 de mayo al 21 de junio)



Fuente: SIPSA-DANE-Ministerio de Agricultura y Desarrollo Rural.

**Cuadro 3. Mercados mayoristas. Precios de venta de tubérculos, raíces y plátanos
2013 (15 al 21 de junio)**

Productos y mercados	Pesos por kilogramo				Tenden- cia	Productos y mercados	Pesos por kilogramo				Tenden- cia			
	Mínimo	Máximo	Medio				Mínimo	Máximo	Medio					
Arracacha amarilla						Papa capira (continuación)								
Bogotá, D. C., Corabastos	972	1.194	1.053	-	Pereira, Mercasa	567	573	571	-	Barranquilla, Granabastos	1.580	1.630	1.610	-
Bucaramanga, Centroabastos	1.080	1.147	1.112	+	Peñol (Antioquia)	870	972	933	-	Bogotá, D. C., Corabastos	2.000	2.222	2.104	-
Buenaventura (Valle del Cauca)	1.600	1.600	1.600	=	Popayán (Cauca)	450	460	455	---	Bucaramanga, Centroabastos	1.167	1.775	1.422	+
Cali, Cavasa	938	1.000	970	+	Rionegro (Antioquia)	963	1.010	979	-	Cali, Santa Helena	933	1.033	983	-
Cali, Santa Helena	972	972	972	-	San Vicente (Antioquia)	908	908	908	---	Carmen de Viboral, (Antioquia)	1.575	1.575	1.575	+++
Chiquinquirá (Boyacá)	1.550	1.550	1.550	=	Santa Bárbara (Antioquia)	1.000	1.025	1.013	-	Cartagena, Bazurto	1.933	2.000	1.956	---
Cúcuta, Cenabastos	1.025	1.400	1.143	+	Sincelejo (Sucre)	938	990	956	-	Cartago (Valle del Cauca)	1.833	1.967	1.900	-
Duitama (Boyacá)	1.550	1.600	1.575	+	Sonsón (Antioquia)	1.063	1.063	1.063	=	Cúcuta, Cenabastos	1.367	1.650	1.463	+
Ibagué, Plaza La 21	880	960	907	-	Tuluá (Valle del Cauca)	570	570	570	-	Duitama (Boyacá)	1.600	1.600	1.600	=
Neiva, Surabastos	1.280	1.440	1.312	-						El Santuario (Antioquia)	1.350	1.725	1.538	+++
Palmira (Valle del Cauca)	889	1.028	958	=	Papa capira carmenia					Ibagué, Plaza La 21	1.475	1.720	1.592	-
Pamplona (Norte de Santander)	900	975	925	+	Medellín, Coomerca	900	1.000	925	-	La Ceja (Antioquia)	1.700	1.822	1.761	+++
Popayán (Cauca)	1.000	1.020	1.010	-						La Unión (Antioquia)	1.159	1.179	1.169	++
San Gil (Santander)	1.307	1.320	1.313	-	Papa criolla limpia					Manizales (Caldas)	1.536	1.615	1.576	---
Sogamoso (Boyacá)	1.083	1.083	1.083	---	Armenia, Mercar	1.512	1.600	1.544	-	Marinilla (Antioquia)	1.650	1.650	1.650	+++
Tunja (Boyacá)	1.000	1.111	1.061	+	Barranquilla, Granabastos	1.580	1.630	1.610	-	Mayorista de Antioquia	1.300	1.950	1.601	+++
Villavicencio, CAV	1.200	1.350	1.258	+	Bogotá, D. C., Corabastos	2.000	2.222	2.104	-	Medellín, Coomerca	1.450	2.100	1.715	+++
					Bucaramanga, Centroabastos	1.167	1.775	1.422	+	Medellín, Coomerca	1.967	1.967	1.967	-
Arracacha blanca					Cali, Santa Helena	933	1.033	983	-	Montería (Córdoba)	1.967	1.967	1.967	-
Armenia, Mercar	861	861	861	=	Carmen de Viboral, (Antioquia)	1.575	1.575	1.575	+++	Pamplona (Norte de Santander)	867	1.300	1.061	---
Buenaventura (Valle del Cauca)	1.400	1.400	1.400	=	Cartagena, Bazurto	1.933	2.000	1.956	---	Pereira, La 41	1.517	1.597	1.557	-
Cartago (Valle del Cauca)	861	861	861	+	Bucaramanga, Centroabastos	1.167	1.775	1.422	+	Pereira, Mercasa	1.541	1.671	1.587	-
Ipiales (Nariño)	600	600	600	---	Cali, Santa Helena	933	1.033	983	-	Rionegro (Antioquia)	1.375	1.700	1.472	-
La Ceja (Antioquia)	1.067	1.067	1.067	-	Carmen de Viboral, (Antioquia)	1.575	1.575	1.575	+++	San Gil (Santander)	1.167	1.275	1.221	---
Manizales (Caldas)	1.156	1.156	1.156	=	Cartagena, Bazurto	1.933	2.000	1.956	---	San Vicente (Antioquia)	1.175	1.175	1.175	+++
Marinilla (Antioquia)	496	496	496	++	Cartago (Valle del Cauca)	1.833	1.967	1.900	-	Santa Bárbara (Antioquia)	1.000	1.350	1.175	-
Medellín, Central					Cúcuta, Cenabastos	1.367	1.650	1.463	+	Sincelejo (Sucre)	1.800	1.850	1.817	-
Mayorista de Antioquia	625	750	729	++	Duitama (Boyacá)	1.600	1.600	1.600	=	Socorro (Santander)	1.050	1.450	1.250	---
Medellín, Coomerca	1.050	1.150	1.100	+	El Santuario (Antioquia)	1.350	1.725	1.538	+++	Sogamoso (Boyacá)	1.500	1.500	1.500	=
Pasto (Nariño)	913	950	936	-	Ibagué, Plaza La 21	1.475	1.720	1.592	-	Sonsón (Antioquia)	1.363	1.363	1.363	=
Pereira, La 41	1.033	1.033	1.033	-	La Ceja (Antioquia)	1.700	1.822	1.761	+++	Tunja (Boyacá)	1.034	1.236	1.138	+
Pereira, Mercasa	1.229	1.317	1.247	+	La Unión (Antioquia)	1.159	1.179	1.169	++	Valledupar, Mercabastos	2.000	2.400	2.133	-
Peñol (Antioquia)	577	717	639	+	Manizales (Caldas)	1.536	1.615	1.576	---	Valledupar, Mercado Nuevo	2.000	2.400	2.133	-
Rionegro (Antioquia)	923	1.000	958	+	Marinilla (Antioquia)	1.650	1.650	1.650	+++	Villavicencio, CAV	1.500	1.665	1.582	-
San Vicente (Antioquia)	504	504	504	+	Mayorista de Antioquia	1.300	1.950	1.601	+++					
Tuluá (Valle del Cauca)	1.000	1.042	1.021	=	Medellín, Coomerca	1.450	2.100	1.715	+++	Papa criolla para lavar				
					Medellín, Coomerca	1.967	1.967	1.967	-	Cali, Cavasa	1.010	1.225	1.121	++
Ñame criollo					Montería (Córdoba)	1.967	1.967	1.967	-					
Barranquilla, Barranquillita	1.550	1.650	1.608	-	Pamplona (Norte de Santander)	867	1.300	1.061	---	Papa criolla sucia				
Barranquilla, Granabastos	1.633	1.633	1.633	=	Pereira, La 41	1.517	1.597	1.557	-	Barranquilla, Barranquillita	1.550	1.650	1.608	-
Cartagena, Bazurto	1.700	1.767	1.722	+	Pereira, Mercasa	1.541	1.671	1.587	-	Bogotá, D. C., Corabastos	1.450	1.633	1.568	-
Montería (Córdoba)	1.367	1.400	1.383	+	Rionegro (Antioquia)	1.375	1.700	1.472	-	Buenaventura (Valle del Cauca)	1.300	1.300	1.300	=
Sincelejo (Sucre)	1.550	1.575	1.558	+	San Gil (Santander)	1.167	1.275	1.221	---	Cali, Cavasa	830	1.015	919	++
					San Vicente (Antioquia)	1.175	1.175	1.175	+++	Chiquinquirá (Boyacá)	780	780	780	---
Ñame diamante					Santa Bárbara (Antioquia)	1.000	1.350	1.175	-	Ipiales (Nariño)	700	700	700	+
Barranquilla, Barranquillita	1.150	1.250	1.217	-	Sincelejo (Sucre)	1.800	1.850	1.817	-	Neiva, Surabastos	1.380	1.640	1.495	---
Barranquilla, Granabastos	1.380	1.387	1.384	-	Socorro (Santander)	1.050	1.450	1.250	---	Palmira (Valle del Cauca)	987	1.060	1.023	+
Cartagena, Bazurto	1.100	1.100	1.100	-	Sogamoso (Boyacá)	1.500	1.500	1.500	=	Pasto (Nariño)	467	721	599	+
Cartagena, Bazurto	1.100	1.100	1.100	-	Sonsón (Antioquia)	1.363	1.363	1.363	=	Popayán (Cauca)	667	750	708	-
Montería (Córdoba)	1.233	1.233	1.233	++	Tunja (Boyacá)	1.034	1.236	1.138	+	Tuluá (Valle del Cauca)	1.396	1.396	1.396	-
Sincelejo (Sucre)	1.050	1.050	1.050	-	Valledupar, Mercabastos	2.000	2.400	2.133	-	Tunja (Boyacá)	900	1.033	967	+
Valledupar, Mercabastos	1.200	1.200	1.200	=	Valledupar, Mercado Nuevo	2.000	2.400	2.133	-	Ubaté (Cundinamarca)	780	780	780	-
Valledupar, Mercado Nuevo	1.200	1.200	1.200	=	Villavicencio, CAV	1.500	1.665	1.582	-	Villavicencio, CAV	1.440	1.605	1.522	-
Ñame espino					Papa ICA-Huila									
Barranquilla, Granabastos	1.633	1.633	1.633	n.d.	Bucaramanga, Centroabastos	953	1.000	978	-					
Cartagena, Bazurto	3.067	3.167	3.122	+	Cúcuta, Cenabastos	680	750	706	-					
Sincelejo (Sucre)	2.850	2.867	2.856	++	Ipiales (Nariño)	350	350	350	+					
					La Parada (Norte de Santander)	820	820	820	=					
Papa capira					Pasto (Nariño)	467	510	489	+					
Armenia, Mercar	560	560	560	-										
Buenaventura (Valle del Cauca)	560	580	570	-	Papa Morasurco									
Cali, Cavasa	460	495	478	+	Cali, Cavasa	530	540	535	+					
Cali, Santa Helena	493	527	510	---										
Carmen de Viboral, (Antioquia)	900	900	900	-										
Cartago (Valle del Cauca)	553	580	567	-										
El Santuario (Antioquia)	888	900	894	-										
Ipiales (Nariño)	370	370	370	+										
La Ceja (Antioquia)	1.052	1.083	1.068	-										
La Unión (Antioquia)	835	847	841	-										
Manizales (Caldas)	600	613	607	=										
Marinilla (Antioquia)	958	958	958	-										
Medellín, Central														
Mayorista de Antioquia	917	975	940	-										
Medellín, Coomerca	793	825	808	-										
Montería (Córdoba)	915	990	953	-										
Palmira (Valle del Cauca)	507	533	520	---										
Pasto (Nariño)	387	450	426	---										
Pereira, La 41	515	525	520	-										

Cuadro 3. Mercados mayoristas. Precios de venta de tubérculos, raíces y plátanos (continuación)
2013 (15 al 21 de junio)

Productos y mercados	Pesos por kilogramo				Tendencia	Productos y mercados	Pesos por kilogramo				Tendencia
	Mínimo	Máximo	Medio				Mínimo	Máximo	Medio		
Papa Morasurco (continuación)						Papa San Félix					
Ipiales (Nariño)	225	225	225	-		Manizales (Caldas)	892	892	892	-	
Pasto (Nariño)	273	380	316	-		Papa suprema					
Papa nevada						Armenia, Mercar	547	560	551	-	
Cali, Cavasa	1.271	1.354	1.313	-		Bogotá, D. C., Corabastos	715	813	753	--	
Carmen de Viboral, (Antioquia)	1.150	1.150	1.150	+		Bucaramanga, Centroabastos	805	900	854	-	
Cartago (Valle del Cauca)	1.450	1.508	1.479	-		Bucaramanga, Mercados del centro	920	920	920	--	
El Santuario (Antioquia)	1.100	1.150	1.125	--		Buenaventura (Valle del Cauca)	530	540	535	-	
Marinilla (Antioquia)	1.248	1.248	1.248	-		Cali, Cavasa	470	510	495	+	
Medellín, Central						Chiquinquirá (Boyacá)	700	800	750	-	
Mayorista de Antioquia	1.025	1.275	1.186	-		Cúcuta, Cenabastos	680	753	708	-	
Medellín, Coomerca	1.200	1.200	1.200	=		Ibagué, Plaza La 21	580	690	633	-	
Pereira, La 41	1.458	1.529	1.494	+		Ipiales (Nariño)	350	350	350	+	
Pereira, Mercasa	1.500	1.525	1.517	-		Neiva, Surabastos	580	580	580	n.d.	
Peñol (Antioquia)	1.034	1.125	1.094	-		Palmira (Valle del Cauca)	485	490	488	--	
Rionegro (Antioquia)	1.143	1.300	1.233	-		Pamplona (Norte de Santander)	700	735	717	-	
San Vicente (Antioquia)	1.165	1.165	1.165	--		Pasto (Nariño)	373	450	403	-	
Papa parda para lavar						Popayán (Cauca)	520	520	520	-	
Sincelejo (Sucre)	675	725	700	--		Tuluá (Valle del Cauca)	523	535	529	-	
Papa parda pastusa						Tunja (Boyacá)	660	753	711	-	
Armenia, Mercar	580	600	593	-		Ubaté (Cundinamarca)	700	700	700	--	
Bogotá, D. C., Corabastos	890	920	902	-		Villavicencio, CAV	750	795	773	--	
Bucaramanga, Centroabastos	920	960	943	+		Papa tocarreña					
Bucaramanga, Mercados del centro	940	940	940	--		Sogamoso (Boyacá)	847	847	847	---	
Buenaventura (Valle del Cauca)	580	580	580	-		Tunja (Boyacá)	927	1.000	943	-	
Cali, Cavasa	560	573	567	+		Ubaté (Cundinamarca)	1.100	1.100	1.100	-	
Cali, Santa Helena	493	520	507	--		Papa única					
Chiquinquirá (Boyacá)	750	830	790	-		Barranquilla, Barranquillita	620	690	643	--	
Cúcuta, Cenabastos	825	900	863	-		Barranquilla, Granabastos	615	690	643	--	
Duitama (Boyacá)	820	820	820	+		Bogotá, D. C., Corabastos	565	653	614	-	
Ibagué, Plaza La 21	700	700	700	-		Bucaramanga, Mercados del centro	700	700	700	--	
Ipiales (Nariño)	400	400	400	+		Buenaventura (Valle del Cauca)	440	490	465	-	
La Parada (Norte de Santander)	1.000	1.000	1.000	=		Cali, Cavasa	360	390	373	+	
Pamplona (Norte de Santander)	890	900	897	-		Cartagena, Bazurto	730	800	767	+	
Pasto (Nariño)	455	480	467	-		Cartago (Valle del Cauca)	673	673	673	-	
Pereira, La 41	510	510	510	=		Cúcuta, Cenabastos	467	513	491	--	
Pereira, Mercasa	570	570	570	-		Ipiales (Nariño)	273	273	273	-	
Popayán (Cauca)	740	760	750	+		Manizales (Caldas)	467	540	503	=	
San Gil (Santander)	933	940	937	-		Neiva, Surabastos	440	470	450	--	
Socorro (Santander)	950	980	965	-		Pamplona (Norte de Santander)	540	560	555	-	
Sogamoso (Boyacá)	840	840	840	-		Pasto (Nariño)	270	315	295	--	
Tunja (Boyacá)	813	913	868	-		Pereira, La 41	460	470	465	-	
Ubaté (Cundinamarca)	800	800	800	--		Pereira, Mercasa	490	560	520	-	
Papa Puracé						Popayán (Cauca)	400	410	405	---	
La Unión (Antioquia)	696	732	714	-		Sogamoso (Boyacá)	530	530	530	+	
Montería (Córdoba)	1.017	1.100	1.058	-		Tuluá (Valle del Cauca)	420	420	420	-	
Papa R-12 negra						Tunja (Boyacá)	453	567	503	--	
Bogotá, D. C., Corabastos	653	720	691	-		Ubaté (Cundinamarca)	600	600	600	-	
Bucaramanga, Centroabastos	800	820	808	-		Valledupar, Mercabastos	693	760	724	-	
Cartago (Valle del Cauca)	553	567	560	-		Valledupar, Mercado Nuevo	700	760	727	-	
Manizales (Caldas)	600	613	607	=		Plátano comino					
Medellín, Central						Medellín, Central					
Neiva, Surabastos	600	670	635	--		Mayorista de Antioquia	767	775	771	+	
Ubaté (Cundinamarca)	1.200	1.200	1.200	--		Rionegro (Antioquia)	788	877	823	+	
Villavicencio, CAV	670	733	704	--		Plátano dominico hartón maduro					
Papa R-12 roja						Manizales (Caldas)	700	700	700	=	
Barranquilla, Barranquillita	710	800	743	--		Pereira, La 41	700	717	708	-	
Barranquilla, Granabastos	760	805	790	--		Pereira, Mercasa	617	650	633	-	
Bogotá, D. C., Corabastos	580	640	612	-		Plátano dominico hartón verde					
Sogamoso (Boyacá)	580	580	580	-		Armenia, Retiro	525	528	526	-	
Tunja (Boyacá)	453	567	507	-		Cartago (Valle del Cauca)	633	683	658	-	
Papa roja peruana						La Virginia (Risaralda)	260	275	266	-	
Cali, Cavasa	400	400	400	=		Manizales (Caldas)	700	700	700	=	
Ipiales (Nariño)	388	388	388	+		Pereira, La 41	700	717	708	-	
Papa ruby						Pereira, Mercasa	617	650	633	-	
Pereira, La 41	570	613	592	-		Plátano dominico verde					
Pereira, Mercasa	573	580	579	-		Medellín, Central					
Papa sabanera						Mayorista de Antioquia	767	775	771	+	
Bogotá, D. C., Corabastos	1.200	1.267	1.207	--		Medellín, Coomerca	717	750	729	-	
						Santa Bárbara (Antioquia)	525	525	525	=	
						Sonsón (Antioquia)	488	488	488	=	
						Yarumal (Antioquia)	500	500	500	+++	

**Cuadro 3. Mercados mayoristas. Precios de venta de tubérculos, raíces y plátanos (conclusión)
2013 (15 al 21 de junio)**

Productos y mercados	Pesos por kilogramo				Tenden- cia	Productos y mercados	Pesos por kilogramo				Tenden- cia			
	Mínimo	Máximo	Medio	Precios			Mínimo	Máximo	Medio	Precios				
Plátano guineo						Plátano hartón verde (continuación)								
Armenia, Mercar	600	600	600	-	Tunja (Boyacá)	1.150	1.150	1.150	-	Armenia, Mercar	633	667	656	-
Armenia, Retiro	500	500	500	+	Ubaté (Cundinamarca)	1.389	1.389	1.389	=	Bogotá, D. C., Corabastos	1.267	1.333	1.277	-
Bogotá, D. C., Corabastos	1.800	1.800	1.800	=	Valledupar, Mercabastos	1.013	1.125	1.055	--	Ibagué, Plaza La 21	817	847	835	-
Cartago (Valle del Cauca)	633	650	642	+	Valledupar, Mercado Nuevo	990	1.140	1.060	--	Ipiales (Nariño)	667	667	667	+
Cúcuta, Cenabastos	250	333	306	-	Villavicencio, CAV	1.180	1.200	1.195	+	Medellín, Central				
Ibagué, Plaza La 21	1.000	1.000	1.000	+++					Mayorista de Antioquia	925	975	950	=	
La Ceja (Antioquia)	425	438	431	+					Neiva, Surabastos	875	900	888	+	
La Virginia (Risaralda)	330	338	334	-	Plátano hartón verde ecuatoriano					Pereira, La 41	700	717	708	-
Manizales (Caldas)	450	450	450	=	Bogotá, D. C., Corabastos	973	980	975	+	Pereira, Mercasa	617	650	633	-
Medellín, Central					Calí, Cavasa	600	600	600	+	Tunja (Boyacá)	1.150	1.150	1.150	-
Mayorista de Antioquia	925	1.100	977	+	Pasto (Nariño)	740	800	767	+					
Medellín, Coomerca	700	950	790	--					Plátano hartón verde llanero					
Neiva, Surabastos	1.000	1.000	1.000	=	Plátano hartón verde llanero					Bogotá, D. C., Corabastos	1.303	1.333	1.323	-
Pereira, La 41	500	500	500	-	Bogotá, D. C., Corabastos	1.303	1.333	1.323	-	Cúcuta, Cenabastos	1.349	1.349	1.349	n.d.
Pereira, Mercasa	500	500	500	-	Cúcuta, Cenabastos	1.349	1.349	1.349	n.d.					
Peñol (Antioquia)	411	449	430	-					Ulluco					
Rionegro (Antioquia)	625	700	658	-	Buenaventura (Valle del Cauca)	1.800	1.800	1.800	=	Buenaventura (Valle del Cauca)	1.800	1.800	1.800	=
Santa Bárbara (Antioquia)	600	600	600	-	Calí, Cavasa	1.083	1.125	1.104	+++	Calí, Cavasa	1.083	1.125	1.104	+++
Sonsón (Antioquia)	200	200	200	=	Ipiales (Nariño)	467	567	517	+	Ipiales (Nariño)	467	567	517	+
Tunja (Boyacá)	500	517	507	-	Pasto (Nariño)	308	319	314	---	Pasto (Nariño)	308	319	314	---
Villavicencio, CAV	1.333	1.333	1.333	=	Popayán (Cauca)	917	933	925	+	Popayán (Cauca)	917	933	925	+
Yarumal (Antioquia)	501	501	501	+	Tuluá (Valle del Cauca)	833	889	861	+	Tuluá (Valle del Cauca)	833	889	861	+
									Yuca chirosa					
Plátano hartón maduro					Buenaventura (Valle del Cauca)	840	840	840	=	Buenaventura (Valle del Cauca)	840	840	840	=
Armenia, Mercar	633	667	656	-	Ibagué, Plaza La 21	722	817	763	+	Ibagué, Plaza La 21	722	817	763	+
Bogotá, D. C., Corabastos	1.267	1.333	1.277	-	La Ceja (Antioquia)	727	743	735	+	La Ceja (Antioquia)	727	743	735	+
Ibagué, Plaza La 21	817	847	835	-	Medellín, Coomerca	680	720	698	-	Medellín, Coomerca	680	720	698	-
Ipiales (Nariño)	667	667	667	+	Montería (Córdoba)	411	422	416	-	Montería (Córdoba)	411	422	416	-
Medellín, Central					Pasto (Nariño)	1.107	1.147	1.124	-	Pasto (Nariño)	1.107	1.147	1.124	-
Mayorista de Antioquia	925	975	950	=	Rionegro (Antioquia)	630	691	660	-	Rionegro (Antioquia)	630	691	660	-
Neiva, Surabastos	875	900	888	+	Sonsón (Antioquia)	1.375	1.375	1.375	-	Sonsón (Antioquia)	1.375	1.375	1.375	-
Pereira, La 41	700	717	708	-	Tuluá (Valle del Cauca)	800	800	800	=	Tuluá (Valle del Cauca)	800	800	800	=
Pereira, Mercasa	617	650	633	-										
Tunja (Boyacá)	1.150	1.150	1.150	-										
					Yuca criolla									
Plátano hartón verde					Barranquilla, Barranquillita	413	419	415	=	Barranquilla, Barranquillita	413	419	415	=
Armenia, Mercar	683	717	706	-	Barranquilla, Granabastos	488	506	494	-	Barranquilla, Granabastos	488	506	494	-
Armenia, Retiro	577	595	585	-	Bucaramanga, Centroabastos	714	714	714	-	Bucaramanga, Centroabastos	714	714	714	-
Barranquilla, Barranquillita	1.005	1.095	1.065	+	Bucaramanga, Mercados del centro	833	833	833	+	Bucaramanga, Mercados del centro	833	833	833	+
Barranquilla, Granabastos	1.080	1.110	1.100	+	Cartagena, Bazaruto	382	391	388	+	Cartagena, Bazaruto	382	391	388	+
Bogotá, D. C., Corabastos	1.267	1.333	1.280	-	Cartago (Valle del Cauca)	747	773	760	-	Cartago (Valle del Cauca)	747	773	760	-
Bucaramanga, Centroabastos	1.120	1.400	1.228	+	Chiquinquirá (Boyacá)	833	833	833	+	Chiquinquirá (Boyacá)	833	833	833	+
Bucaramanga, Mercados del centro	1.093	1.093	1.093	+	Cúcuta, Cenabastos	887	956	918	+	Cúcuta, Cenabastos	887	956	918	+
Buenaventura (Valle del Cauca)	1.067	1.067	1.067	=	Medellín, Central					Medellín, Central				
Calí, Cavasa	840	850	846	-	Mayorista de Antioquia	763	803	789	+	Mayorista de Antioquia	763	803	789	+
Calí, Santa Helena	767	800	783	+	Montería (Córdoba)	411	422	416	-	Montería (Córdoba)	411	422	416	-
Cartagena, Bazaruto	983	1.075	1.026	++	Pamplona (Norte de Santander)	631	698	675	-	Pamplona (Norte de Santander)	631	698	675	-
Chiquinquirá (Boyacá)	968	968	968	-	San Gil (Santander)	642	659	650	+	San Gil (Santander)	642	659	650	+
Cúcuta, Cenabastos	1.151	1.230	1.195	+	Sincelejo (Sucre)	583	583	583	-	Sincelejo (Sucre)	583	583	583	-
Duitama (Boyacá)	650	670	660	+	Socorro (Santander)	390	500	445	=	Socorro (Santander)	390	500	445	=
Ibagué, Plaza La 21	817	847	835	-	Tunja (Boyacá)	693	707	701	-	Tunja (Boyacá)	693	707	701	-
Ipiales (Nariño)	667	667	667	+	Valledupar, Mercabastos	450	450	450	-	Valledupar, Mercabastos	450	450	450	-
La Ceja (Antioquia)	925	925	925	-	Valledupar, Mercado Nuevo	450	450	450	-	Valledupar, Mercado Nuevo	450	450	450	-
La Virginia (Risaralda)	294	302	297	-	Villavicencio, CAV	680	700	687	-	Villavicencio, CAV	680	700	687	-
Medellín, Central														
Mayorista de Antioquia	925	975	950	=	Yuca ICA					Yuca ICA				
Medellín, Coomerca	783	917	826	-	Armenia, Mercar	733	733	733	+	Armenia, Mercar	733	733	733	+
Montería (Córdoba)	631	663	647	+	Armenia, Retiro	520	520	520	=	Armenia, Retiro	520	520	520	=
Neiva, Surabastos	875	900	888	+	Calí, Cavasa	707	707	707	+	Calí, Cavasa	707	707	707	+
Palmira (Valle del Cauca)	823	865	844	+	Calí, Santa Helena	720	733	727	=	Calí, Santa Helena	720	733	727	=
Pamplona (Norte de Santander)	712	746	737	++	Manizales (Caldas)	933	933	933	=	Manizales (Caldas)	933	933	933	=
Pereira, La 41	700	717	708	-	Palмира (Valle del Cauca)	700	707	703	+	Palмира (Valle del Cauca)	700	707	703	+
Pereira, Mercasa	617	650	630	-	Pereira, La 41	800	800	800	+	Pereira, La 41	800	800	800	+
Popayán (Cauca)	800	820	810	-	Pereira, Mercasa	780	800	793	+	Pereira, Mercasa	780	800	793	+
Rionegro (Antioquia)	940	1.025	974	-										
San Gil (Santander)	420	460	440	-	Yuca llanera					Yuca llanera				
Santa Bárbara (Antioquia)	850	850	850	=	Bogotá, D. C., Corabastos	738	869	787	+	Bogotá, D. C., Corabastos	738	869	787	+
Sincelejo (Sucre)	900	960	930	=	Duitama (Boyacá)	750	783	767	-	Duitama (Boyacá)	750	783	767	-
Socorro (Santander)	440	453	447	++	Neiva, Surabastos	1.200	1.400	1.300	++	Neiva, Surabastos	1.200	1.400	1.300	++
Sogamoso (Boyacá)	937	937	937	=	Sogamoso (Boyacá)	783	783	783	-	Sogamoso (Boyacá)	783	783	783	-
Tuluá (Valle del Cauca)	875	875	875	+	Ubaté (Cundinamarca)	1.000	1.000	1.000	--	Ubaté (Cundinamarca)	1.000	1.000	1.000	--

Tendencias:

(---) Variación mayor al -20 %
 (--) Variación entre -10 % y -20 %
 (-) Variación entre 0 % y -10 %

(=) Variación igual a 0 %
 (+) Variación entre 0 % y 10 %
 (++) Variación entre 10 % y 20 %
 (+++) Variación mayor al 20 %
 (n.d.) No determinado

Granos, carnes y procesados

Se incrementó importación de garbanzo

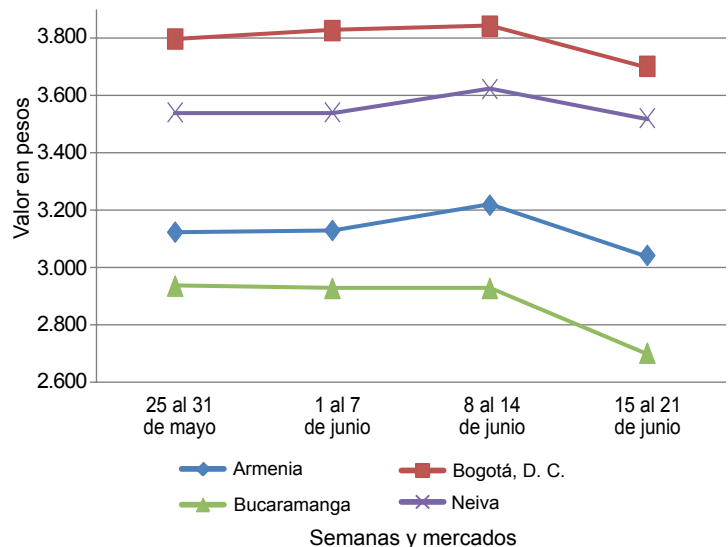
A lo largo de la presente semana disminuyeron los precios del garbanzo importado, pues en los mercados se contó con una mayor cantidad de producto procedente de Argentina, México y Canadá. Esta situación se registró en diez de los dieciséis mercados donde se vendió. En Bogotá y Bucaramanga, por ejemplo, el kilo se vendió a \$3.700 y a \$2.700, respectivamente; 5,67 % menos, en promedio.

De la misma forma, cayeron las cotizaciones mayoristas de los quesos costeño, campesino, cuajada y doble crema. En el caso del costeño, mejoró el ingreso de Astrea (Cesar) y Saravena (Arauca), pues la producción de leche ha mejorado. En Armenia y Barranquilla, por ejemplo, la reducción superó el 9,70 %, y el kilo se negoció a \$5.320 y a \$6.175, respectivamente.

Igualmente, se registraron menores precios para todos los tipos de huevo, pues la demanda disminuyó ante el inicio de las vacaciones escolares. A esto se sumó el cambio de las aves ponedoras en las granjas avícolas en Fosca y Fómeque (Cundinamarca) y la mayor producción en Los Santos (Santander). En Bucaramanga la cotización del huevo rojo AA mostró una reducción del 3,85 %, vendiéndose la unidad a \$188.

En cambio, se incrementaron los precios de la panela cuadrada blanca en nueve de los dieciséis mercados donde se vendió esta semana, por la menor oferta desde Valle de San José, Mogotes, Páramo y Ocamonte (Santander). En la central Barranquillita, en Barranquilla, el kilo se vendió a \$1.799; 10,83 % más que la semana anterior.

Gráfico 5. Comportamiento de los precios mayoristas del garbanzo importado 2013 (25 de mayo al 21 de junio)



Fuente: SIPSA-DANE-Ministerio de Agricultura y Desarrollo Rural.

Cuadro 4. Mercados mayoristas. Precios de venta de granos y cereales 2013 (15 al 21 de junio)

Productos y mercados	Pesos por kilogramo			Tendencia
	Mínimo	Máximo	Medio	
Arroz de primera				
Armenia, Mercar	2.229	2.229	2.229	+
Barranquilla, Barranquillita	2.034	2.034	2.034	+
Barranquilla, Granabastos	2.189	2.189	2.189	-
Bogotá, D. C., Corabastos	2.200	2.200	2.200	+
Bogotá, D. C., Paloquemao	2.347	2.347	2.347	-
Bogotá, D. C., Plaza España	2.290	2.290	2.290	-
Bucaramanga, Mercados del centro	2.357	2.357	2.357	=
Buenaventura (Valle del Cauca)	2.373	2.373	2.373	=
Cali, La Floresta	2.090	2.090	2.090	+
Cali, Santa Helena	2.097	2.097	2.097	-
Cali, Siloé	2.090	2.090	2.090	-
Cartagena, Bazurto	2.306	2.306	2.306	-
Cartago (Valle del Cauca)	2.304	2.304	2.304	+
Cúcuta, Cenabastos	2.307	2.307	2.307	+
Manizales (Caldas)	2.347	2.347	2.347	=
Medellín, Central				
Mayorista de Antioquia	2.240	2.240	2.240	-
Medellín, Coomerca	2.254	2.254	2.254	-
Medellín, Placita de Flórez	2.280	2.280	2.280	=
Montería (Córdoba)	2.033	2.033	2.033	+
Neiva, Surabastos	2.110	2.110	2.110	-
Palмира (Valle del Cauca)	2.097	2.097	2.097	=
Pasto (Nariño)	2.447	2.447	2.447	=
Pereira, Mercasa	2.276	2.276	2.276	+
Popayán (Cauca)	1.836	1.836	1.836	+
Sincelejo (Sucre)	1.936	1.936	1.936	=
Tuluá (Valle del Cauca)	2.125	2.125	2.125	+
Tunja (Boyacá)	2.067	2.067	2.067	-
Valledupar, Mercado Nuevo	2.080	2.080	2.080	-
Villavicencio, CAV	2.274	2.274	2.274	+

Productos y mercados	Pesos por kilogramo			Tendencia
	Mínimo	Máximo	Medio	
Arroz de segunda				
Barranquilla, Barranquillita	1.861	1.861	1.861	=
Barranquilla, Granabastos	1.950	1.950	1.950	+
Bogotá, D. C., Corabastos	1.893	1.893	1.893	-
Cartagena, Bazurto	1.978	1.978	1.978	=
Cartago (Valle del Cauca)	2.060	2.060	2.060	-
Manizales (Caldas)	2.213	2.213	2.213	=
Pereira, Mercasa	2.111	2.111	2.111	-
Sincelejo (Sucre)	1.800	1.800	1.800	-
Arroz excelso				
Barranquilla, Barranquillita	2.320	2.320	2.320	=
Barranquilla, Granabastos	2.292	2.292	2.292	+
Bucaramanga, Centroabastos	2.341	2.341	2.341	-
Cartagena, Bazurto	2.290	2.290	2.290	+
Ibagué, Plaza La 21	1.953	1.953	1.953	+
Montería (Córdoba)	2.400	2.400	2.400	=
Pamplona (Norte de Santander)	1.947	1.947	1.947	=
Sincelejo (Sucre)	2.240	2.240	2.240	=
Valledupar, Mercado Nuevo	2.427	2.427	2.427	-
Arroz sopa cristal				
Bogotá, D. C., Plaza España	1.600	1.600	1.600	+
Bucaramanga, Centroabastos	1.261	1.261	1.261	-
Bucaramanga, Mercados del centro	1.287	1.287	1.287	=
Montería (Córdoba)	1.420	1.420	1.420	+
Arveja amarilla seca importada				
Bucaramanga, Centroabastos	1.427	1.427	1.427	-
Bucaramanga, Mercados del centro	1.647	1.647	1.647	=
Cúcuta, Cenabastos	1.397	1.397	1.397	=

**Cuadro 4. Mercados mayoristas. Precios de venta de granos y cereales (continuación)
2013 (15 al 21 de junio)**

Productos y mercados	Pesos por kilogramo				Tenden- cia	Productos y mercados	Pesos por kilogramo				Tenden- cia
	Mínimo	Máximo	Medio				Mínimo	Máximo	Medio		
Arveja amarilla seca importada (continuación)						Frijol calima (continuación)					
Ibagué, Plaza La 21	1.350	1.350	1.350	=		Bucaramanga, Mercados del centro	3.600	3.600	3.600	+	
Pamplona (Norte de Santander)	1.600	1.600	1.600	=		Buenaventura (Valle del Cauca)	3.050	3.050	3.050	-	
Arveja enlatada						Cali, La Floresta	3.507	3.507	3.507	=	
Medellín, Central						Cali, Santa Helena	3.893	3.893	3.893	+	
Mayorista de Antioquia	4.562	4.562	4.562	=		Cali, Siloé	3.650	3.650	3.650	=	
Medellín, Coomerca	6.163	6.163	6.163	-		Ibagué, Plaza La 21	3.344	3.344	3.344	=	
Medellín, Placita de Flórez	5.972	5.972	5.972	=		Palmira (Valle del Cauca)	3.567	3.567	3.567	=	
Valledupar, Mercado Nuevo	6.063	6.063	6.063	=		Popayán (Cauca)	3.720	3.720	3.720	=	
						Tuluá (Valle del Cauca)	3.387	3.387	3.387	=	
Arveja verde seca importada						Frijol cargamento blanco					
Armenia, Mercar	2.834	2.834	2.834	-		Carmen de Viboral, (Antioquia)	4.875	4.875	4.875	-	
Barranquilla, Barranquillita	2.700	2.700	2.700	-		Marinilla (Antioquia)	4.843	4.843	4.843	-	
Bogotá, D. C., Corabastos	2.551	2.551	2.551	+		Medellín, Central					
Bogotá, D. C., Paloquemao	2.560	2.560	2.560	-		Mayorista de Antioquia	5.350	5.350	5.350	-	
Bucaramanga, Centroabastos	2.633	2.633	2.633	-		Medellín, Coomerca	5.200	5.200	5.200	-	
Bucaramanga, Mercados del centro	2.733	2.733	2.733	=		Medellín, Placita de Flórez	5.200	5.200	5.200	-	
Buenaventura (Valle del Cauca)	1.520	1.520	1.520	-		Peñol (Antioquia)	4.863	4.875	4.869	-	
Cali, Santa Helena	2.293	2.293	2.293	+		San Vicente (Antioquia)	4.775	4.775	4.775	=	
Cali, Siloé	2.440	2.440	2.440	=		Sonsón (Antioquia)	4.970	4.970	4.970	=	
Cartagena, Bazurto	2.663	2.663	2.663	+		Frijol cargamento rojo					
Cúcuta, Cenabastos	2.527	2.527	2.527	=		Armenia, Mercar	4.427	4.427	4.427	+	
Manizales (Caldas)	2.600	2.600	2.600	=		Bogotá, D. C., Corabastos	4.667	4.667	4.667	-	
Medellín, Central						Bogotá, D. C., Paloquemao	5.307	5.307	5.307	+	
Mayorista de Antioquia	2.310	2.310	2.310	=		Bogotá, D. C., Plaza España	5.173	5.173	5.173	+	
Medellín, Coomerca	3.120	3.120	3.120	=		Carmen de Viboral, (Antioquia)	4.350	4.350	4.350	+	
Medellín, Placita de Flórez	3.200	3.200	3.200	=		Cartago (Valle del Cauca)	4.800	4.800	4.800	=	
Palmira (Valle del Cauca)	2.513	2.513	2.513	=		Ibagué, Plaza La 21	4.507	4.507	4.507	=	
Pamplona (Norte de Santander)	2.640	2.640	2.640	=		Manizales (Caldas)	4.293	4.293	4.293	=	
Pasto (Nariño)	2.427	2.427	2.427	-		Marinilla (Antioquia)	4.093	4.093	4.093	-	
Pereira, Mercasa	2.803	2.803	2.803	-		Medellín, Central					
Popayán (Cauca)	1.724	1.724	1.724	=		Mayorista de Antioquia	4.625	4.625	4.625	-	
Tuluá (Valle del Cauca)	2.600	2.600	2.600	++		Medellín, Coomerca	5.000	5.000	5.000	=	
Tunja (Boyacá)	2.667	2.667	2.667	+		Medellín, Placita de Flórez	5.000	5.000	5.000	=	
Valledupar, Mercado Nuevo	3.000	3.000	3.000	+		Pereira, Mercasa	4.680	4.680	4.680	+	
Villavicencio, CAV	2.848	2.848	2.848	-		Peñol (Antioquia)	4.058	4.058	4.058	+	
						San Vicente (Antioquia)	4.100	4.125	4.113	-	
Cuchuco de cebada						Sincelejo (Sucre)	5.550	5.550	5.550	=	
Bucaramanga, Centroabastos	1.680	1.680	1.680	-		Tunja (Boyacá)	4.160	4.160	4.160	+	
Bucaramanga, Mercados del centro	1.549	1.549	1.549	=		Frijol enlatado					
Ibagué, Plaza La 21	2.152	2.152	2.152	-		Medellín, Central					
						Mayorista de Antioquia	6.674	6.674	6.674	=	
Cuchuco de maíz						Medellín, Coomerca	6.466	6.466	6.466	-	
Bucaramanga, Centroabastos	1.876	1.876	1.876	-		Medellín, Placita de Flórez	6.537	6.537	6.537	=	
Bucaramanga, Mercados del centro	1.840	1.840	1.840	n.d.		Frijol nima calima					
Cali, Santa Helena	1.360	1.360	1.360	+		Armenia, Mercar	3.560	3.560	3.560	=	
Cartago (Valle del Cauca)	1.090	1.090	1.090	+		Bogotá, D. C., Corabastos	3.640	3.640	3.640	=	
Ibagué, Plaza La 21	1.659	1.659	1.659	=		Bogotá, D. C., Paloquemao	3.947	3.947	3.947	+	
Montería (Córdoba)	920	920	920	+		Bogotá, D. C., Plaza España	3.840	3.840	3.840	=	
Popayán (Cauca)	1.384	1.384	1.384	=		Manizales (Caldas)	3.680	3.680	3.680	=	
Sincelejo (Sucre)	1.050	1.050	1.050	=		Medellín, Central					
Tuluá (Valle del Cauca)	918	918	918	-		Mayorista de Antioquia	3.450	3.450	3.450	-	
						Neiva, Surabastos	3.620	3.620	3.620	-	
Frijol bolón						Frijol palomito importado					
Armenia, Mercar	5.040	5.040	5.040	-		Barranquilla, Barranquillita	2.770	2.770	2.770	-	
Bogotá, D. C., Corabastos	4.680	4.680	4.680	-		Barranquilla, Granabastos	2.690	2.690	2.690	=	
Bogotá, D. C., Plaza España	5.467	5.467	5.467	+		Cartagena, Bazurto	3.500	3.500	3.500	-	
Bucaramanga, Centroabastos	5.600	5.600	5.600	=		Frijol radical					
Bucaramanga, Mercados del centro	5.400	5.400	5.400	=		Bogotá, D. C., Corabastos	3.440	3.440	3.440	-	
Cali, La Floresta	5.720	5.720	5.720	-		Bogotá, D. C., Paloquemao	3.893	3.893	3.893	-	
Cali, Santa Helena	5.733	5.733	5.733	-		Bucaramanga, Centroabastos	3.667	3.667	3.667	=	
Cali, Siloé	5.560	5.560	5.560	-		Bucaramanga, Mercados del centro	3.750	3.750	3.750	+	
Cartago (Valle del Cauca)	5.120	5.120	5.120	-		Cartago (Valle del Cauca)	4.760	4.760	4.760	=	
Cúcuta, Cenabastos	5.767	5.767	5.767	+		Manizales (Caldas)	3.720	3.720	3.720	=	
Palmira (Valle del Cauca)	5.720	5.720	5.720	=		Medellín, Central					
Popayán (Cauca)	5.036	5.036	5.036	=		Mayorista de Antioquia	4.133	4.133	4.133	=	
Tuluá (Valle del Cauca)	5.347	5.347	5.347	=		Pereira, Mercasa	3.610	3.610	3.610	=	
Tunja (Boyacá)	4.800	4.800	4.800	=		Frijol Uribe rosado					
Villavicencio, CAV	5.100	5.100	5.100	-		Cartago (Valle del Cauca)	3.680	3.680	3.680	-	
						Medellín, Central					
Frijol cabeza negra importado						Mayorista de Antioquia	3.167	3.167	3.167	=	
Barranquilla, Barranquillita	2.138	2.138	2.138	-		Pereira, Mercasa	3.180	3.180	3.180	=	
Valledupar, Mercado Nuevo	2.750	2.750	2.750	=		Frijol Zaragoza					
						Barranquilla, Barranquillita	3.838	3.838	3.838	-	
Frijol cabeza negra nacional						Barranquilla, Granabastos	3.338	3.338	3.338	-	
Barranquilla, Granabastos	1.740	1.740	1.740	-		Cartagena, Bazurto	3.700	3.700	3.700	=	
Cartagena, Bazurto	2.225	2.225	2.225	-							
Montería (Córdoba)	1.275	1.275	1.275	+							
Sincelejo (Sucre)	1.633	1.633	1.633	+							
Frijol calima											
Bucaramanga, Centroabastos	3.800	3.800	3.800	-							

**Cuadro 4. Mercados mayoristas. Precios de venta de granos y cereales (conclusión)
2013 (15 al 21 de junio)**

Productos y mercados	Pesos por kilogramo				Tenden- cia	Productos y mercados	Pesos por kilogramo				Tenden- cia			
	Mínimo	Máximo	Medio	Precios			Mínimo	Máximo	Medio	Precios				
Frijol Zaragoza (continuación)														
Cúcuta, Cenabastos	3.717	3.717	3.717		+	Maíz amarillo cáscara (continuación)								
Montería (Córdoba)	3.010	3.010	3.010		-	Tuluá (Valle del Cauca)	850	850	850		=			
Sincelejo (Sucre)	3.567	3.567	3.567		-	Valledupar, Mercado Nuevo	950	950	950		=			
Valledupar, Mercado Nuevo	4.000	4.000	4.000		=	Maíz amarillo trillado								
Garbanzo importado						Armenia, Mercar	987	987	987		+			
Armenia, Mercar	3.040	3.040	3.040		-	Barranquilla, Barranquillita	984	984	984		-			
Bogotá, D. C., Corabastos	3.700	3.700	3.700		-	Barranquilla, Granabastos	928	928	928		+			
Bogotá, D. C., Paloquemao	4.187	4.187	4.187		-	Cali, La Floresta	1.173	1.173	1.173		+			
Bogotá, D. C., Plaza España	3.907	3.907	3.907		+	Cali, Santa Helena	1.180	1.180	1.180		-			
Bucaramanga, Centroabastos	2.700	2.700	2.700		-	Cartagena, Bazurto	1.200	1.200	1.200		=			
Bucaramanga, Mercados del centro	3.727	3.727	3.727		-	Medellín, Central								
Cartago (Valle del Cauca)	2.600	2.600	2.600		-	Mayorista de Antioquia	1.045	1.045	1.045		=			
Cúcuta, Cenabastos	3.287	3.287	3.287		=	Medellín, Coomerca	1.267	1.267	1.267		+			
Medellín, Central						Medellín, Placita de Flórez	1.100	1.100	1.100		=			
Mayorista de Antioquia	4.310	4.310	4.310		-	Montería (Córdoba)	920	920	920		+			
Medellín, Coomerca	4.500	4.500	4.500		-	Pasto (Nariño)	1.573	1.573	1.573		+			
Medellín, Placita de Flórez	4.400	4.400	4.400		=	Pereira, Mercasa	1.000	1.000	1.000		=			
Neiva, Surabastos	3.520	3.520	3.520		-	Popayán (Cauca)	934	934	934		=			
Pamplona (Norte de Santander)	3.187	3.187	3.187		+	Sincelejo (Sucre)	933	933	933		+			
Pereira, Mercasa	2.888	2.888	2.888		=	Tuluá (Valle del Cauca)	1.100	1.100	1.100		+			
Tunja (Boyacá)	3.900	3.900	3.900		=	Tunja (Boyacá)	843	843	843		+			
Villavicencio, CAV	3.067	3.067	3.067		-	Maíz blanco cáscara								
Lenteja importada						Medellín, Central								
Armenia, Mercar	2.070	2.070	2.070		+	Mayorista de Antioquia	955	955	955		=			
Barranquilla, Barranquillita	1.733	1.733	1.733		-	San Vicente (Antioquia)	950	1.000	975		=			
Barranquilla, Granabastos	1.805	1.805	1.805		+	Maíz blanco retrimado								
Bogotá, D. C., Corabastos	1.888	1.888	1.888		-	Cartago (Valle del Cauca)	1.160	1.160	1.160		-			
Bogotá, D. C., Paloquemao	2.507	2.507	2.507		+	Medellín, Central								
Bogotá, D. C., Plaza España	2.160	2.160	2.160		+	Mayorista de Antioquia	1.125	1.125	1.125		=			
Bucaramanga, Centroabastos	1.800	1.800	1.800		+	Maíz blanco trillado								
Bucaramanga, Mercados del centro	1.880	1.880	1.880		+	Armenia, Mercar	1.145	1.145	1.145		-			
Buenaventura (Valle del Cauca)	1.502	1.502	1.502		-	Barranquilla, Barranquillita	1.203	1.203	1.203		+			
Cali, La Floresta	1.867	1.867	1.867		+	Barranquilla, Granabastos	1.238	1.238	1.238		+			
Cali, Santa Helena	2.213	2.213	2.213		+	Bogotá, D. C., Corabastos	1.227	1.227	1.227		+			
Cali, Siloé	2.080	2.080	2.080		+	Bogotá, D. C., Paloquemao	1.493	1.493	1.493		-			
Cartagena, Bazurto	1.850	1.850	1.850		+	Bogotá, D. C., Plaza España	1.467	1.467	1.467		-			
Cartago (Valle del Cauca)	1.700	1.700	1.700		-	Cali, La Floresta	1.107	1.107	1.107		+			
Cúcuta, Cenabastos	1.849	1.849	1.849		-	Cali, Santa Helena	1.180	1.180	1.180		-			
Ibaqué, Plaza La 21	1.757	1.757	1.757		-	Cali, Siloé	1.160	1.160	1.160		=			
Manizales (Caldas)	1.787	1.787	1.787		=	Cartagena, Bazurto	1.475	1.475	1.475		+			
Medellín, Central						Cartago (Valle del Cauca)	1.110	1.110	1.110		-			
Mayorista de Antioquia	2.528	2.528	2.528		=	Cúcuta, Cenabastos	1.420	1.420	1.420		=			
Medellín, Coomerca	2.740	2.740	2.740		-	Manizales (Caldas)	1.227	1.227	1.227		=			
Medellín, Placita de Flórez	2.720	2.720	2.720		-	Medellín, Coomerca	1.267	1.267	1.267		-			
Montería (Córdoba)	1.650	1.650	1.650		=	Medellín, Placita de Flórez	1.300	1.300	1.300		=			
Neiva, Surabastos	1.860	1.860	1.860		=	Montería (Córdoba)	1.200	1.200	1.200		=			
Palmira (Valle del Cauca)	1.833	1.833	1.833		=	Neiva, Surabastos	988	988	988		-			
Pamplona (Norte de Santander)	1.880	1.880	1.880		=	Palmira (Valle del Cauca)	1.147	1.147	1.147		=			
Pasto (Nariño)	1.920	1.920	1.920		=	Pereira, Mercasa	1.263	1.263	1.263		+			
Pereira, Mercasa	1.947	1.947	1.947		=	Popayán (Cauca)	1.286	1.286	1.286		=			
Popayán (Cauca)	1.716	1.716	1.716		=	Sincelejo (Sucre)	1.289	1.289	1.289		+			
Sincelejo (Sucre)	1.900	1.900	1.900		=	Tuluá (Valle del Cauca)	1.160	1.160	1.160		+			
Tuluá (Valle del Cauca)	1.788	1.788	1.788		+	Valledupar, Mercado Nuevo	1.200	1.200	1.200		=			
Tunja (Boyacá)	2.200	2.200	2.200		=	Villavicencio, CAV	1.390	1.390	1.390		+			
Valledupar, Mercado Nuevo	2.750	2.750	2.750		=	Maíz enlatado								
Villavicencio, CAV	1.989	1.989	1.989		-	Medellín, Central								
Maíz amarillo cáscara						Mayorista de Antioquia	7.887	7.887	7.887		=			
Bogotá, D. C., Corabastos	842	842	842		-	Medellín, Coomerca	6.197	6.197	6.197		-			
Bogotá, D. C., Paloquemao	1.120	1.120	1.120		+	Maíz pira								
Cali, Santa Helena	947	947	947		+	Bogotá, D. C., Corabastos	2.303	2.303	2.303		+			
Cartagena, Bazurto	835	835	835		+	Bucaramanga, Centroabastos	2.105	2.105	2.105		-			
Cartago (Valle del Cauca)	890	890	890		=	Bucaramanga, Mercados del centro	2.273	2.273	2.273		=			
Manizales (Caldas)	987	987	987		=	Cúcuta, Cenabastos	2.173	2.173	2.173		+			
Medellín, Central						Medellín, Central								
Mayorista de Antioquia	888	888	888		=	Mayorista de Antioquia	2.670	2.670	2.670		=			
Medellín, Coomerca	925	925	925		-	Medellín, Coomerca	2.840	2.840	2.840		-			
Medellín, Placita de Flórez	900	900	900		-	Medellín, Placita de Flórez	2.720	2.720	2.720		-			
Montería (Córdoba)	800	800	800		+	Montería (Córdoba)	2.285	2.285	2.285		=			
Neiva, Surabastos	812	812	812		-	Villavicencio, CAV	2.533	2.533	2.533		-			
Pasto (Nariño)	793	793	793		+									
Sincelejo (Sucre)	793	793	793		+									
Sonsón (Antioquia)	850	850	850		=									

Tendencias:

(---) Variación mayor al -20 %
(--) Variación entre -10 % y -20 %
(-) Variación entre 0 % y -10 %

(=) Variación igual a 0 %

(+) Variación entre 0 % y 10 %

(+ +) Variación entre 10 % y 20 %

(+++) Variación mayor al 20 %

(n.d.) No determinado

**Cuadro 5. Mercados mayoristas. Precios de venta de huevos y lácteos
2013 (15 al 21 de junio)**

Productos y mercados	Pesos por kilogramo				Tenden- cia	Productos y mercados	Pesos por kilogramo				Tenden- cia			
	Mínimo	Máximo	Medio				Mínimo	Máximo	Medio					
Huevo blanco A						Huevo rojo AA (continuación)								
Armenia, Mercar	200	200	200	=	Medellín, Coomerca	205	205	205	=	Medellín, Placita de Flórez	205	205	205	-
Buenaventura (Valle del Cauca)	231	231	231	+	Montería (Córdoba)	210	210	210	=	Neiva, Surabastos	216	216	216	=
Cartago (Valle del Cauca)	202	202	202	=	Pamplona (Norte de Santander)	206	206	206	-	Popayán (Cauca)	233	233	233	=
Cúcuta, Cenabastos	194	194	194	=	Sincedejo (Sucre)	248	248	248	+	Tuluá (Valle del Cauca)	200	200	200	=
Manizales (Caldas)	213	213	213	=	Tuludupar, Mercado Nuevo	197	197	197	=	Villavicencio, CAV	200	200	200	-
Medellín, Central					Huevo rojo B					Barranquilla, Barranquillita	185	185	185	=
Mayorista de Antioquia	191	191	191	=	Barranquilla, Granabastos	187	187	187	-	Bogotá, D. C., Corabastos	195	195	195	+
Medellín, Coomerca	188	188	188	-	Bogotá, D. C., Paloquemao	190	190	190	-	Bucaramanga, Centroabastos	170	170	170	=
Medellín, Placita de Flórez	195	195	195	-	Bucaramanga, Bazaruto	180	180	180	=	Cúcuta, Cenabastos	182	182	182	=
Pasto (Nariño)	192	192	192	-	Cúcuta, Cenabastos	182	182	182	=	Ibagué, Plaza La 21	200	200	200	=
Pereira, La 41	200	200	200	=	Ibagué, Plaza La 21	200	200	200	=	Medellín, Central				
Huevo blanco AA					Mayorista de Antioquia	180	180	180	=	Medellín, Coomerca	183	183	183	-
Armenia, Mercar	210	210	210	=	Medellín, Placita de Flórez	185	185	185	-	Medellín, Placita de Flórez	185	185	185	-
Cartago (Valle del Cauca)	212	212	212	=	Montería (Córdoba)	200	200	200	=	Neiva, Surabastos	185	185	185	-
Cúcuta, Cenabastos	200	200	200	=	Sincedejo (Sucre)	200	200	200	=	Sincedejo (Sucre)	200	200	200	=
Manizales (Caldas)	225	225	225	=	Villavicencio, CAV	176	176	176	-	Huevo rojo extra				
Medellín, Central					Bogotá, D. C., Corabastos	245	245	245	=	Bogotá, D. C., Paloquemao	248	248	248	+
Mayorista de Antioquia	203	203	203	=	Bucaramanga, Centroabastos	200	200	200	-	Bucaramanga, Centroabastos	200	200	200	-
Medellín, Coomerca	205	205	205	=	Cúcuta, Cenabastos	218	218	218	=	Cúcuta, Cenabastos	218	218	218	=
Medellín, Placita de Flórez	205	205	205	-	Ibagué, Plaza La 21	279	279	279	=	Ibagué, Plaza La 21	279	279	279	=
Pasto (Nariño)	177	177	177	=	Medellín, Central					Mayorista de Antioquia	235	235	235	=
Pereira, La 41	210	210	210	=	Mayorista de Antioquia	235	235	235	=	Medellín, Placita de Flórez	220	220	220	-
Huevo blanco B					Medellín, Placita de Flórez	220	220	220	-	Neiva, Surabastos	249	249	249	=
Armenia, Mercar	188	188	188	=	Neiva, Surabastos	249	249	249	=	Villavicencio, CAV	220	220	220	-
Cartago (Valle del Cauca)	188	188	188	+	Villavicencio, CAV	220	220	220	-	Leche en polvo				
Cúcuta, Cenabastos	183	183	183	=	Armenia, Mercar	16.187	16.187	16.187	-	Barranquilla, Barranquillita	17.424	17.424	17.424	+
Manizales (Caldas)	203	203	203	=	Barranquilla, Barranquillita	17.424	17.424	17.424	+	Barranquilla, Granabastos	17.789	17.789	17.789	=
Medellín, Central					Barranquilla, Granabastos	17.789	17.789	17.789	=	Bucaramanga, Centroabastos	17.797	17.797	17.797	-
Mayorista de Antioquia	180	180	180	=	Bucaramanga, Centroabastos	17.797	17.797	17.797	-	Bucaramanga, Mercados del centro	18.090	18.090	18.090	=
Medellín, Coomerca	183	183	183	=	Bucaramanga, Mercados del centro	18.090	18.090	18.090	=	Buenaventura (Valle del Cauca)	16.537	16.537	16.537	+
Medellín, Placita de Flórez	185	185	185	-	Buenaventura (Valle del Cauca)	16.537	16.537	16.537	+	Cali, La Floresta	16.763	16.763	16.763	=
Pereira, La 41	190	190	190	=	Cali, La Floresta	16.763	16.763	16.763	=	Cali, Santa Helena	16.560	16.560	16.560	-
Huevo blanco extra					Cali, Santa Helena	16.560	16.560	16.560	-	Cali, Siloé	16.663	16.663	16.663	=
Armenia, Mercar	237	237	237	=	Cali, Siloé	16.663	16.663	16.663	=	Cartagena, Bazaruto	17.448	17.448	17.448	=
Cartago (Valle del Cauca)	248	248	248	-	Cartagena, Bazaruto	17.448	17.448	17.448	=	Cartago (Valle del Cauca)	18.380	18.380	18.380	-
Manizales (Caldas)	247	247	247	=	Cartago (Valle del Cauca)	18.380	18.380	18.380	-	Cúcuta, Cenabastos	19.173	19.173	19.173	=
Medellín, Central					Cúcuta, Cenabastos	19.173	19.173	19.173	=	Ibagué, Plaza La 21	14.958	14.958	14.958	+
Mayorista de Antioquia	250	250	250	+	Ibagué, Plaza La 21	14.958	14.958	14.958	+	Medellín, Central				
Medellín, Coomerca	220	220	220	+	Medellín, Central					Mayorista de Antioquia	13.604	13.604	13.604	=
Medellín, Placita de Flórez	220	220	220	-	Mayorista de Antioquia	13.604	13.604	13.604	=	Medellín, Placita de Flórez	13.667	13.667	13.667	=
Pereira, La 41	250	250	250	=	Medellín, Placita de Flórez	13.667	13.667	13.667	=	Palmira (Valle del Cauca)	16.751	16.751	16.751	=
Huevo rojo A					Palmira (Valle del Cauca)	16.751	16.751	16.751	=	Pamplona (Norte de Santander)	9.167	9.167	9.167	=
Barranquilla, Barranquillita	195	195	195	=	Pamplona (Norte de Santander)	9.167	9.167	9.167	=	Pasto (Nariño)	15.447	15.447	15.447	=
Barranquilla, Granabastos	198	198	198	-	Pasto (Nariño)	15.447	15.447	15.447	=	Pereira, Mercasa	18.390	18.390	18.390	=
Bogotá, D. C., Corabastos	210	210	210	+	Pereira, Mercasa	18.390	18.390	18.390	=	Popayán (Cauca)	16.332	16.332	16.332	=
Bogotá, D. C., Paloquemao	199	199	199	+	Popayán (Cauca)	16.332	16.332	16.332	=	Sincedejo (Sucre)	16.898	16.898	16.898	+
Bucaramanga, Centroabastos	180	180	180	=	Sincedejo (Sucre)	16.898	16.898	16.898	+	Tuluá (Valle del Cauca)	16.265	16.265	16.265	=
Cali, La Floresta	192	192	192	-	Tuluá (Valle del Cauca)	16.265	16.265	16.265	=	Valledupar, Mercado Nuevo	16.049	16.049	16.049	-
Cartagena, Bazaruto	199	199	199	+	Valledupar, Mercado Nuevo	16.049	16.049	16.049	-	Villavicencio, CAV	18.355	18.355	18.355	-
Cúcuta, Cenabastos	192	192	192	=	Villavicencio, CAV	18.355	18.355	18.355	-	Queso campesino				
Ibagué, Plaza La 21	216	216	216	+	Armenia, Mercar	9.250	9.250	9.250	=	Bogotá, D. C., Corabastos	6.900	6.900	6.900	+
Medellín, Central					Bogotá, D. C., Paloquemao	7.000	7.000	7.000	=	Bogotá, D. C., Plaza Las Flores	6.267	6.467	6.367	-
Mayorista de Antioquia	191	191	191	=	Bogotá, D. C., Plaza Las Flores	6.267	6.467	6.367	-	Bucaramanga, Mercados del centro	8.667	8.667	8.667	=
Medellín, Coomerca	188	188	188	-	Bucaramanga, Mercados del centro	8.667	8.667	8.667	=	Cali, La Floresta	8.933	8.933	8.933	-
Medellín, Placita de Flórez	195	195	195	-	Cali, La Floresta	8.933	8.933	8.933	-	Cali, Santa Helena	8.800	8.800	8.800	-
Montería (Córdoba)	207	207	207	=	Cali, Santa Helena	8.800	8.800	8.800	-	Cúcuta, Cenabastos	8.500	8.500	8.500	=
Neiva, Surabastos	199	199	199	=	Cúcuta, Cenabastos	8.500	8.500	8.500	=	Ibagué, Plaza La 21	6.700	6.700	6.700	=
Pamplona (Norte de Santander)	189	189	189	-	Ibagué, Plaza La 21	6.700	6.700	6.700	=	Manizales (Caldas)	6.500	6.500	6.500	=
Popayán (Cauca)	223	223	223	-	Medellín, Central					Medellín, Central				
Sincedejo (Sucre)	208	208	208	=	Mayorista de Antioquia	203	203	203	=	Mayorista de Antioquia	9.700	9.700	9.700	=
Tuluá (Valle del Cauca)	189	189	189	=	Armenia, Mercar	9.250	9.250	9.250	=	Bogotá, D. C., Corabastos	6.900	6.900	6.900	+
Valledupar, Mercado Nuevo	193	193	193	=	Bogotá, D. C., Paloquemao	7.000	7.000	7.000	=	Bogotá, D. C., Plaza Las Flores	6.267	6.467	6.367	-
Villavicencio, CAV	184	184	184	-	Bucaramanga, Centroabastos	188	188	188	-	Bucaramanga, Mercados del centro	8.667	8.667	8.667	=
Huevo rojo AA					Cali, La Floresta	217	217	217	-	Cali, La Floresta	8.933	8.933	8.933	-
Barranquilla, Barranquillita	235	235	235	=	Cali, Santa Helena	211	211	211	=	Cali, Santa Helena	8.800	8.800	8.800	-
Barranquilla, Granabastos	212	212	212	-	Cartagena, Bazaruto	220	220	220	=	Cúcuta, Cenabastos	8.500	8.500	8.500	=
Bogotá, D. C., Corabastos	220	220	220	-	Cúcuta, Cenabastos	205	205	205	=	Ibagué, Plaza La 21	6.700	6.700	6.700	=
Bogotá, D. C., Paloquemao	215	215	215	+	Ibagué, Plaza La 21	231	231	231	=	Manizales (Caldas)	6.500	6.500	6.500	=
Bucaramanga, Centroabastos	188	188	188	-	Medellín, Central					Medellín, Central				
Cali, La Floresta	217	217	217	-	Mayorista de Antioquia	203	203	203	=	Mayorista de Antioquia	9.700	9.700	9.700	=
Cali, Santa Helena	211	211	211	=	Armenia, Mercar	9.250	9.250	9.250	=	Bogotá, D. C., Corabastos	6.900	6.900	6.900	+
Cartagena, Bazaruto	220	220	220	=	Bogotá, D. C., Paloquemao	7.000	7.000	7.000	=	Bogotá, D. C., Plaza Las Flores	6.267	6.467	6.367	-
Cúcuta, Cenabastos	205	205	205	=	Bucaramanga, Centroabastos	188	188	188	-	Bucaramanga, Mercados del centro	8.667	8.667	8.667	=
Ibagué, Plaza La 21	231	231	231	=	Cali, La Floresta	217	217	217	-	Cali, La Floresta	8.933	8.933	8.933	-
Medellín, Central					Cali, Santa Helena	211	211	211	=	Cali, Santa Helena	8.800	8.800	8.800	-
Mayorista de Antioquia	203	203	203	=	Cartagena, Bazaruto	220	220	220	=	Cúcuta, Cenabastos	8.500	8.500	8.500	=

**Cuadro 5. Mercados mayoristas. Precios de venta de huevos y lácteos (conclusión)
2013 (15 al 21 de junio)**

Productos y mercados	Pesos por kilogramo			Tendencia	Productos y mercados	Pesos por kilogramo			Tendencia
	Mínimo	Máximo	Medio			Mínimo	Máximo	Medio	
Queso campesino (continuación)					Queso cuajada (continuación)				
Montería (Córdoba)	6.233	6.233	6.233	-	Bogotá, D. C., Corabastos	7.750	7.750	7.750	=
Palmira (Valle del Cauca)	8.200	8.200	8.200	-	Bogotá, D. C., Paloquemao	7.000	7.000	7.000	=
Pereira, La 41	7.600	7.600	7.600	=	Bogotá, D. C., Plaza Las Flores	6.400	6.600	6.500	=
Tuluá (Valle del Cauca)	7.733	7.733	7.733	-	Bucaramanga, Mercados del centro	8.333	8.333	8.333	+
Villavicencio, CAV	7.200	7.200	7.200	-	Buenaventura (Valle del Cauca)	6.600	6.600	6.600	=
Queso costeño					Cali, La Floresta	5.400	5.400	5.400	-
Armenia, Mercar	5.320	5.320	5.320	-	Cali, Santa Helena	5.167	5.167	5.167	-
Barranquilla, Barranquillita	6.250	6.250	6.250	--	Cúcuta, Cenabastos	8.750	8.750	8.750	=
Barranquilla, Granabastos	6.175	6.175	6.175	--	Ibagué, Plaza La 21	8.000	8.000	8.000	=
Bogotá, D. C., Corabastos	8.000	8.000	8.000	+	Medellín, Central				
Bogotá, D. C., Paloquemao	8.000	8.000	8.000	--	Mayorista de Antioquia	8.075	8.075	8.075	=
Bogotá, D. C., Plaza Las Flores	7.867	7.867	7.867	+	Medellín, Coomerca	7.000	7.000	7.000	n.d.
Bucaramanga, Mercados del centro	8.333	8.333	8.333	+	Medellín, Placita de Flórez	7.000	7.000	7.000	n.d.
Buenaventura (Valle del Cauca)	10.200	10.200	10.200	-	Palmira (Valle del Cauca)	5.500	5.500	5.500	=
Cali, La Floresta	6.667	6.667	6.667	=	Pereira, La 41	7.000	7.000	7.000	=
Cali, Santa Helena	7.500	7.500	7.500	-	Popayán (Cauca)	6.450	6.450	6.450	=
Cartagena, Bazurto	7.000	7.000	7.000	+	Tuluá (Valle del Cauca)	5.933	5.933	5.933	=
Cúcuta, Cenabastos	7.750	7.750	7.750	--	Villavicencio, CAV	7.950	7.950	7.950	-
Ibagué, Plaza La 21	7.500	7.500	7.500	=	Queso doble crema				
Manizales (Caldas)	7.000	7.000	7.000	=	Bogotá, D. C., Corabastos	7.575	7.575	7.575	-
Medellín, Central					Bogotá, D. C., Paloquemao	7.200	7.200	7.200	-
Mayorista de Antioquia	8.525	8.525	8.525	-	Bogotá, D. C., Plaza Las Flores	7.067	7.267	7.167	-
Medellín, Coomerca	8.000	8.000	8.000	+	Bucaramanga, Mercados del centro	9.000	9.000	9.000	+
Medellín, Placita de Flórez	8.000	8.000	8.000	++	Buenaventura (Valle del Cauca)	7.533	7.533	7.533	=
Montería (Córdoba)	6.667	6.667	6.667	-	Cali, La Floresta	7.867	7.867	7.867	=
Palmira (Valle del Cauca)	7.600	7.600	7.600	-	Cali, Santa Helena	8.000	8.000	8.000	-
Pereira, La 41	7.600	7.600	7.600	-	Cúcuta, Cenabastos	8.500	8.500	8.500	-
Popayán (Cauca)	8.000	8.000	8.000	=	Ibagué, Plaza La 21	9.000	9.000	9.000	=
Sincelejo (Sucre)	6.000	6.000	6.000	-	Medellín, Central				
Tuluá (Valle del Cauca)	5.800	5.800	5.800	=	Mayorista de Antioquia	10.075	10.075	10.075	=
Valledupar, Mercado Nuevo	5.400	5.400	5.400	-	Palmira (Valle del Cauca)	8.000	8.000	8.000	-
Villavicencio, CAV	7.900	7.900	7.900	-	Popayán (Cauca)	11.500	11.500	11.500	=
Queso cuajada					Tuluá (Valle del Cauca)	7.400	7.400	7.400	-
Armenia, Mercar	5.867	5.867	5.867	-	Villavicencio, CAV	7.800	7.800	7.800	+

Tendencias:

- (---) Variación mayor al -20 %
- (--) Variación entre -10 % y -20 %
- (-) Variación entre 0 % y -10 %

(=) Variación igual a 0 %

(+) Variación entre 0 % y 10 %

(+ +) Variación entre 10 % y 20 %

(+++) Variación mayor al 20 %

(n.d.) No determinado

**Cuadro 6. Mercados mayoristas. Precios de venta de carnes
2013 (15 al 21 de junio)**

Productos y mercados	Pesos por kilogramo			Tendencia	Productos y mercados	Pesos por kilogramo			Tendencia
	Mínimo	Máximo	Medio			Mínimo	Máximo	Medio	
Carne de cerdo					Carne de cerdo, brazo sin hueso (continuación)				
Armenia, Frigocafé	6.300	6.300	6.300	=	Bogotá, D. C., Paloquemao	8.867	8.867	8.867	+
Bogotá, D. C., Frigorífico Guadalupe	6.670	6.720	6.695	-	Buenaventura (Valle del Cauca)	11.000	11.000	11.000	=
Cúcuta, Cenabastos	4.600	4.600	4.600	=	Cali, Santa Helena	8.500	8.500	8.500	-
Ibagué, Plaza La 21	6.320	6.320	6.320	+	Cartagena, Bazurto	10.000	10.000	10.000	=
Pereira, La 41	6.750	6.750	6.750	=	Ibagué, Frigorífico Carlina	8.900	8.900	8.900	=
Popayán (Cauca)	6.650	6.650	6.650	-	Ibagué, Plaza La 21	9.333	9.333	9.333	=
Tuluá (Valle del Cauca)	6.000	6.000	6.000	-	Medellín, Central				
Carne de cerdo, brazo con hueso					Mayorista de Antioquia	9.467	9.467	9.467	=
Armenia, Frigocafé	8.500	8.500	8.500	=	Montería (Córdoba)	10.250	10.250	10.250	=
Barranquilla, Barranquillita	7.800	7.800	7.800	=	Palmira (Valle del Cauca)	8.933	8.933	8.933	=
Bogotá, D. C., Frigorífico Ble Ltda.	7.600	7.600	7.600	-	Pasto (Nariño)	9.933	9.933	9.933	-
Bogotá, D. C., Frigorífico Guadalupe	7.300	7.467	7.383	-	Pereira, La 41	9.000	9.000	9.000	=
Bogotá, D. C., Paloquemao	8.133	8.133	8.133	-	Popayán (Cauca)	11.500	11.500	11.500	-
Cartagena, Bazurto	7.000	7.000	7.000	-	Sincelejo (Sucre)	9.875	9.875	9.875	+
Cúcuta, Cenabastos	8.750	8.750	8.750	=	Tuluá (Valle del Cauca)	8.733	8.733	8.733	=
Montería (Córdoba)	8.650	8.650	8.650	=	Tunja (Boyacá)	8.800	8.800	8.800	=
Sincelejo (Sucre)	6.825	6.825	6.825	=	Valledupar, Mercado Nuevo	11.333	11.333	11.333	=
Valledupar, Mercado Nuevo	8.000	8.000	8.000	=	Carne de cerdo, cabeza de lomo				
Villavicencio, CAV	8.725	8.725	8.725	-	Armenia, Frigocafé	9.000	9.000	9.000	=
Carne de cerdo, brazo sin hueso					Bogotá, D. C., Frigorífico Ble Ltda.	8.000	8.000	8.000	-
Armenia, Frigocafé	9.000	9.000	9.000	=	Bogotá, D. C., Frigorífico Guadalupe	8.375	9.000	8.688	+
Barranquilla, Barranquillita	10.000	10.000	10.000	=	Bogotá, D. C., Paloquemao	8.933	8.933	8.933	-
Bogotá, D. C., Frigorífico Ble Ltda.	8.000	8.000	8.000	-	Cúcuta, Cenabastos	10.000	10.000	10.000	=
Bogotá, D. C., Frigorífico Guadalupe	8.400	8.400	8.400	-	Ibagué, Frigorífico Carlina	8.900	8.900	8.900	=
					Ibagué, Plaza La 21	9.667	9.667	9.667	+
					Villavicencio, CAV	9.500	9.500	9.500	-

**Cuadro 6. Mercados mayoristas. Precios de venta de carnes (continuación)
2013 (15 al 21 de junio)**

Productos y mercados	Pesos por kilogramo				Tenden- cia	Productos y mercados	Pesos por kilogramo				Tenden- cia
	Mínimo	Máximo	Medio	Precios			Mínimo	Máximo	Medio	Precios	
Carne de cerdo, chuleta de lomo						Carne de cerdo, lomo sin hueso (continuación)					
Montería (Córdoba)	7.750	7.750	7.750	=		Tuluá (Valle del Cauca)	12.000	12.000	12.000	+	
Carne de cerdo, costilla						Tunja (Boyacá)	11.500	11.500	11.500	=	
Armenia, Frigocafé	9.000	9.000	9.000	=		Valledupar, Mercado Nuevo	13.333	13.333	13.333	=	
Barranquilla, Barranquillita	7.800	7.800	7.800	=		Carne de cerdo, perril con hueso					
Bogotá, D. C., Frigorífico Ble Ltda.	9.767	9.767	9.767	-		Armenia, Frigocafé	9.500	9.500	9.500	=	
Bogotá, D. C., Frigorífico Guadalupe	9.700	9.867	9.783	-		Barranquilla, Barranquillita	8.000	8.000	8.000	=	
Bogotá, D. C., Paloquemao	9.867	9.867	9.867	=		Bogotá, D. C., Frigorífico Ble Ltda.	8.400	8.400	8.400	-	
Buenaventura (Valle del Cauca)	11.000	11.000	11.000	=		Bogotá, D. C., Frigorífico Guadalupe	8.200	8.533	8.367	-	
Cartagena, Bazurto	7.500	7.500	7.500	=		Cartagena, Bazurto	7.500	7.500	7.500	=	
Cúcuta, Cenabastos	9.000	9.000	9.000	=		Cúcuta, Cenabastos	8.750	8.750	8.750	=	
Ibagué, Frigorífico Carlina	9.800	9.800	9.800	=		Ibagué, Plaza La 21	9.667	9.667	9.667	=	
Ibagué, Plaza La 21	10.200	10.200	10.200	=		Montería (Córdoba)	8.250	8.250	8.250	=	
Manizales (Caldas)	10.000	10.000	10.000	=		Sincelejo (Sucre)	6.825	6.825	6.825	+	
Medellín, Central						Valledupar, Mercado Nuevo	8.000	8.000	8.000	=	
Mayorista de Antioquia	11.433	11.433	11.433	=		Villavicencio, CAV	9.400	9.400	9.400	+	
Medellín, Coomerca	10.850	10.850	10.850	+		Carne de cerdo, perril sin hueso					
Montería (Córdoba)	7.750	7.750	7.750	=		Armenia, Frigocafé	10.000	10.000	10.000	=	
Palmira (Valle del Cauca)	7.867	7.867	7.867	=		Bogotá, D. C., Frigorífico Ble Ltda.	8.867	8.867	8.867	-	
Pasto (Nariño)	7.933	7.933	7.933	-		Bogotá, D. C., Frigorífico Guadalupe	9.350	9.433	9.392	+	
Pereira, La 41	10.000	10.000	10.000	=		Buenaventura (Valle del Cauca)	12.000	12.000	12.000	=	
Popayán (Cauca)	10.000	10.000	10.000	=		Cali, Santa Helena	9.167	9.167	9.167	-	
Tuluá (Valle del Cauca)	9.000	9.000	9.000	=		Cartagena, Bazurto	10.000	10.000	10.000	=	
Tunja (Boyacá)	9.400	9.400	9.400	=		Cúcuta, Cenabastos	9.000	9.000	9.000	=	
Valledupar, Mercado Nuevo	8.000	8.000	8.000	=		Ibagué, Frigorífico Carlina	9.600	9.600	9.600	=	
Villavicencio, CAV	9.200	9.200	9.200	+		Ibagué, Plaza La 21	10.333	10.333	10.333	-	
Carne de cerdo, espinazo						Manizales (Caldas)	10.667	10.667	10.667	-	
Armenia, Frigocafé	6.500	6.500	6.500	=		Medellín, Central					
Bogotá, D. C., Frigorífico Ble Ltda.	5.167	5.167	5.167	-		Mayorista de Antioquia	10.467	10.467	10.467	=	
Bogotá, D. C., Frigorífico Guadalupe	4.400	5.000	4.700	=		Medellín, Coomerca	11.100	11.100	11.100	+	
Buenaventura (Valle del Cauca)	6.567	6.567	6.567	=		Montería (Córdoba)	10.750	10.750	10.750	=	
Cali, Santa Helena	6.333	6.333	6.333	=		Palmira (Valle del Cauca)	9.867	9.867	9.867	=	
Cúcuta, Cenabastos	4.000	4.000	4.000	=		Pasto (Nariño)	9.667	9.667	9.667	-	
Ibagué, Frigorífico Carlina	3.200	3.200	3.200	=		Pereira, La 41	10.000	10.000	10.000	=	
Ibagué, Plaza La 21	3.667	3.667	3.667	=		Popayán (Cauca)	12.500	12.500	12.500	=	
Manizales (Caldas)	6.667	6.667	6.667	-		Sincelejo (Sucre)	9.825	9.825	9.825	+	
Medellín, Central						Tuluá (Valle del Cauca)	10.067	10.067	10.067	=	
Mayorista de Antioquia	5.900	5.900	5.900	=		Carne de cerdo, tocineta plancha					
Medellín, Coomerca	4.875	4.875	4.875	=		Cúcuta, Cenabastos	4.000	4.000	4.000	=	
Montería (Córdoba)	7.750	7.750	7.750	=		Carne de cerdo, tocino barriga					
Neiva, Surabastos	3.000	3.000	3.000	=		Armenia, Frigocafé	7.500	7.500	7.500	=	
Palmira (Valle del Cauca)	5.000	5.000	5.000	+		Bogotá, D. C., Frigorífico Ble Ltda.	8.000	8.000	8.000	+	
Pasto (Nariño)	6.333	6.333	6.333	-		Bogotá, D. C., Frigorífico Guadalupe	7.125	7.125	7.125	-	
Pereira, La 41	7.000	7.000	7.000	=		Buenaventura (Valle del Cauca)	6.600	6.600	6.600	=	
Popayán (Cauca)	5.000	5.000	5.000	=		Cali, Santa Helena	5.667	5.667	5.667	+	
Tuluá (Valle del Cauca)	5.467	5.467	5.467	=		Cúcuta, Cenabastos	4.000	4.000	4.000	=	
Tunja (Boyacá)	6.500	6.500	6.500	+		Ibagué, Frigorífico Carlina	4.000	4.000	4.000	=	
Carne de cerdo, lomo con hueso						Ibagué, Plaza La 21	5.200	5.200	5.200	-	
Armenia, Frigocafé	11.000	11.000	11.000	=		Medellín, Central					
Barranquilla, Barranquillita	7.900	7.900	7.900	=		Mayorista de Antioquia	11.533	11.533	11.533	=	
Cartagena, Bazurto	7.500	7.500	7.500	=		Medellín, Coomerca	11.275	11.275	11.275	+	
Cúcuta, Cenabastos	10.000	10.000	10.000	=		Neiva, Surabastos	4.000	4.000	4.000	=	
Montería (Córdoba)	8.250	8.250	8.250	-		Palmira (Valle del Cauca)	4.000	4.000	4.000	=	
Sincelejo (Sucre)	6.725	6.725	6.725	-		Pasto (Nariño)	9.067	9.067	9.067	-	
Valledupar, Mercado Nuevo	7.000	7.000	7.000	=		Pereira, La 41	8.500	8.500	8.500	=	
Carne de cerdo, lomo sin hueso						Popayán (Cauca)	4.000	4.000	4.000	=	
Armenia, Frigocafé	12.000	12.000	12.000	=		Tuluá (Valle del Cauca)	7.500	7.500	7.500	=	
Barranquilla, Barranquillita	12.500	12.500	12.500	=		Tunja (Boyacá)	6.600	6.600	6.600	+	
Bogotá, D. C., Frigorífico Ble Ltda.	11.400	11.400	11.400	-		Carne de cerdo, tocino papada					
Bogotá, D. C., Frigorífico Guadalupe	11.225	11.833	11.529	+		Armenia, Frigocafé	6.500	6.500	6.500	=	
Bogotá, D. C., Paloquemao	11.200	11.200	11.200	-		Bogotá, D. C., Frigorífico Ble Ltda.	5.000	5.000	5.000	-	
Buenaventura (Valle del Cauca)	13.000	13.000	13.000	=		Bogotá, D. C., Frigorífico Guadalupe	5.375	5.667	5.521	+	
Cali, Santa Helena	11.333	11.333	11.333	-		Cúcuta, Cenabastos	5.500	5.500	5.500	=	
Cartagena, Bazurto	13.000	13.000	13.000	=		Ibagué, Plaza La 21	5.200	5.200	5.200	-	
Cúcuta, Cenabastos	10.000	10.000	10.000	=		Manizales (Caldas)	8.000	8.000	8.000	=	
Ibagué, Frigorífico Carlina	11.000	11.000	11.000	=		Medellín, Central					
Ibagué, Plaza La 21	11.667	11.667	11.667	=		Mayorista de Antioquia	7.167	7.167	7.167	=	
Manizales (Caldas)	12.667	12.667	12.667	-		Medellín, Coomerca	7.225	7.225	7.225	+	
Medellín, Central						Pereira, La 41	8.000	8.000	8.000	=	
Mayorista de Antioquia	13.333	13.333	13.333	=		Tuluá (Valle del Cauca)	5.833	5.833	5.833	+	
Medellín, Coomerca	12.925	12.925	12.925	+		Carne de res					
Montería (Córdoba)	13.250	13.250	13.250	+		Carne de res en canal					
Neiva, Surabastos	9.400	9.400	9.400	+		Armenia, Frigocafé	6.600	6.600	6.600	=	
Palmira (Valle del Cauca)	11.000	11.000	11.000	=		Cartagena, Frigorífico Candelaria	6.500	6.500	6.500	=	
Pasto (Nariño)	11.333	11.333	11.333	-							
Pereira, La 41	13.000	13.000	13.000	=							
Popayán (Cauca)	14.000	14.000	14.000	=							
Sincelejo (Sucre)	9.825	9.825	9.825	+							

**Cuadro 6. Mercados mayoristas. Precios de venta de carnes (continuación)
2013 (15 al 21 de junio)**

Productos y mercados	Pesos por kilogramo				Tenden- cia	Productos y mercados	Pesos por kilogramo				Tenden- cia
	Mínimo	Máximo	Medio	Precios			Mínimo	Máximo	Medio	Precios	
Carne de res, chatas (continuación)						Carne de res, lomo de brazo (continuación)					
Medellín, Coomerca	18.025	18.025	18.025		=	Bogotá, D. C., Paloqueumao	10.133	10.133	10.133		+
Montería (Córdoba)	12.000	12.000	12.000		=	Buenaventura (Valle del Cauca)	12.000	12.000	12.000		=
Montería, Frigosinú	19.000	19.000	19.000		=	Cali, Santa Helena	8.500	8.500	8.500		-
Palmira (Valle del Cauca)	11.833	11.833	11.833		=	Cartagena, Frigorífico Candelaria	9.990	9.990	9.990		=
Pasto (Nariño)	11.400	11.400	11.400		=	Cúcuta, Cenabastos	8.667	8.667	8.667		=
Pereira, La 41	14.000	14.000	14.000		=	Montería (Córdoba)	12.000	12.000	12.000		=
Popayán (Cauca)	10.000	10.000	10.000		=	Montería, Frigosinú	11.933	11.933	11.933		=
Sincelejo (Sucre)	11.000	11.000	11.000		=	Palmira (Valle del Cauca)	10.000	10.000	10.000		=
Tuluá (Valle del Cauca)	12.333	12.333	12.333		=	Pasto (Nariño)	11.000	11.000	11.000		=
Valledupar, Mercado Nuevo	13.000	13.000	13.000		=	Pereira, La 41	10.000	10.000	10.000		-
Villavicencio, CAV	10.750	10.750	10.750		+	Popayán (Cauca)	10.000	10.000	10.000		=
						Tuluá (Valle del Cauca)	10.200	10.200	10.200		=
Carne de res, cogote						Carne de res, lomo fino					
Armenia, Frigocafé	7.200	7.200	7.200		-	Armenia, Frigocafé	13.200	13.200	13.200		=
Bogotá, D. C., Frigorífico Ble Ltda.	7.350	7.350	7.350		-	Barranquilla, Barranquillita	16.000	16.000	16.000		=
Bogotá, D. C., Frigorífico Guadalupe	7.100	7.150	7.125		+	Barranquilla, Granabastos	15.667	15.667	15.667		+
Bogotá, D. C., Paloqueumao	7.733	7.733	7.733		-	Bogotá, D. C., Frigorífico Ble Ltda.	16.875	16.875	16.875		-
Bucaramanga, Frigoríficos	10.000	10.000	10.000		=	Bogotá, D. C., Frigorífico Guadalupe	16.625	16.675	16.650		-
Cartagena, Frigorífico Candelaria	7.950	7.950	7.950		=	Bogotá, D. C., Paloqueumao	16.667	16.667	16.667		+
Ibagué, Frigorífico Carlima	6.000	6.000	6.000		-	Bucaramanga, Frigoríficos	29.200	29.200	29.200		=
Ibagué, Plaza La 21	5.667	5.667	5.667		-	Buenaventura (Valle del Cauca)	15.000	15.000	15.000		=
Medellín, Central					-	Cali, Santa Helena	11.167	11.167	11.167		-
Mayorista de Antioquia	12.100	12.100	12.100		=	Cartagena, Bazurto	18.800	18.800	18.800		+++
Montería (Córdoba)	8.000	8.000	8.000		=	Cartagena, Frigorífico Candelaria	17.950	17.950	17.950		=
Montería, Frigosinú	10.875	10.875	10.875		=	Cúcuta, Cenabastos	13.000	13.000	13.000		=
Pereira, La 41	8.000	8.000	8.000		=	Ibagué, Frigorífico Carlima	19.900	19.900	19.900		=
						Ibagué, Plaza La 21	14.667	14.667	14.667		-
Carne de res, costilla						Carne de res, morrillo					
Armenia, Frigocafé	4.600	4.600	4.600		=	Armenia, Frigocafé	9.700	9.700	9.700		=
Barranquilla, Barranquillita	5.350	5.350	5.350		=	Bogotá, D. C., Frigorífico Ble Ltda.	7.800	7.800	7.800		-
Bogotá, D. C., Frigorífico Ble Ltda.	7.500	7.500	7.500		-	Bogotá, D. C., Frigorífico Guadalupe	7.850	8.050	7.950		-
Bogotá, D. C., Frigorífico Guadalupe	7.000	7.050	7.025		-	Bogotá, D. C., Paloqueumao	9.733	9.733	9.733		+
Bogotá, D. C., Paloqueumao	7.867	7.867	7.867		+	Bucaramanga, Frigoríficos	8.900	8.900	8.900		=
Bucaramanga, Frigoríficos	7.500	7.500	7.500		=	Buenaventura (Valle del Cauca)	10.000	10.000	10.000		=
Buenaventura (Valle del Cauca)	7.000	7.000	7.000		=	Cali, Santa Helena	7.833	7.833	7.833		+
Cali, Santa Helena	8.667	8.667	8.667		=	Cartagena, Frigorífico Candelaria	8.950	8.950	8.950		=
Cartagena, Bazurto	5.250	5.250	5.250		+	Cúcuta, Cenabastos	7.500	7.500	7.500		-
Cartagena, Frigorífico Candelaria	5.450	5.450	5.450		=	Ibagué, Frigorífico Carlima	7.400	7.400	7.400		=
Cúcuta, Cenabastos	7.167	7.167	7.167		=	Ibagué, Plaza La 21	8.000	8.000	8.000		=
Ibagué, Frigorífico Carlima	5.200	5.200	5.200		=	Medellín, Central					-
Ibagué, Plaza La 21	5.867	5.867	5.867		=	Mayorista de Antioquia	9.667	9.667	9.667		--
Medellín, Central					=	Montería (Córdoba)	8.000	8.000	8.000		=
Mayorista de Antioquia	6.367	6.367	6.367		=	Montería, Frigosinú	9.206	9.206	9.206		=
Medellín, Coomerca	5.838	5.838	5.838		=	Palmira (Valle del Cauca)	8.667	8.667	8.667		=
Montería (Córdoba)	5.000	5.000	5.000		=	Pasto (Nariño)	7.800	7.800	7.800		=
Montería, Frigosinú	6.869	6.869	6.869		=	Pereira, La 41	9.500	9.500	9.500		=
Pasto (Nariño)	7.800	7.800	7.800		=	Popayán (Cauca)	8.000	8.000	8.000		=
Pereira, La 41	4.250	4.250	4.250		=	Tuluá (Valle del Cauca)	8.000	8.000	8.000		=
Popayán (Cauca)	6.000	6.000	6.000		=	Valledupar, Mercado Nuevo	6.000	6.000	6.000		=
Tuluá (Valle del Cauca)	5.000	5.000	5.000		=	Villavicencio, CAV	6.850	6.850	6.850		+
Valledupar, Mercado Nuevo	6.000	6.000	6.000		=						
Villavicencio, CAV	6.850	6.850	6.850		+	Carne de res, falda					
						Armenia, Frigocafé	6.700	6.700	6.700		=
Carne de res, chatas (continuación)						Barranquilla, Barranquillita	9.000	9.000	9.000		=
Armenia, Frigocafé	6.700	6.700	6.700		=	Barranquilla, Granabastos	9.933	9.933	9.933		=
Barranquilla, Barranquillita	9.000	9.000	9.000		=	Bogotá, D. C., Frigorífico Ble Ltda.	7.667	7.667	7.667		-
Barranquilla, Granabastos	9.933	9.933	9.933		=	Bogotá, D. C., Frigorífico Guadalupe	8.075	8.100	8.088		+
Bogotá, D. C., Frigorífico Ble Ltda.	7.667	7.667	7.667		-	Bogotá, D. C., Paloqueumao	8.867	8.867	8.867		+
Bogotá, D. C., Frigorífico Guadalupe	8.075	8.100	8.088		+	Buenaventura (Valle del Cauca)	10.000	10.000	10.000		=
Bogotá, D. C., Paloqueumao	8.867	8.867	8.867		+	Cali, Santa Helena	6.667	6.667	6.667		=
Buenaventura (Valle del Cauca)	10.000	10.000	10.000		=	Cartagena, Bazurto	8.750	8.750	8.750		=
Cali, Santa Helena	6.667	6.667	6.667		=	Cartagena, Frigorífico Candelaria	7.950	7.950	7.950		=
Cartagena, Bazurto	8.750	8.750	8.750		=	Cúcuta, Cenabastos	7.500	7.500	7.500		=
Cartagena, Frigorífico Candelaria	7.950	7.950	7.950		=	Ibagué, Frigorífico Carlima	8.900	8.900	8.900		-
Cúcuta, Cenabastos	7.500	7.500	7.500		=	Ibagué, Plaza La 21	8.667	8.667	8.667		+
Ibagué, Frigorífico Carlima	8.900	8.900	8.900		-	Manizales (Caldas)	6.667	6.667	6.667		-
Ibagué, Plaza La 21	8.667	8.667	8.667		+	Medellín, Central					-
Manizales (Caldas)	6.667	6.667	6.667		-	Mayorista de Antioquia	7.100	7.100	7.100		=
Medellín, Central					-	Medellín, Coomerca	10.825	10.825	10.825		-
Mayorista de Antioquia	7.100	7.100	7.100		=	Montería (Córdoba)	9.000	9.000	9.000		=
Medellín, Coomerca	10.825	10.825	10.825		-	Montería, Frigosinú	10.875	10.875	10.875		=
Montería (Córdoba)	9.000	9.000	9.000		=	Palmira (Valle del Cauca)	7.000	7.000	7.000		=
Montería, Frigosinú	10.875	10.875	10.875		=	Pasto (Nariño)	7.800	7.800	7.800		=
Palmira (Valle del Cauca)	7.000	7.000	7.000		=	Pereira, La 41	7.750	7.750	7.750		+
Pasto (Nariño)	7.800	7.800	7.800		=	Popayán (Cauca)	6.000	6.000	6.000		=
Pereira, La 41	7.750	7.750	7.750		+	Tuluá (Valle del Cauca)	6.933	6.933	6.933		=
Popayán (Cauca)	6.000	6.000	6.000		=						
Tuluá (Valle del Cauca)	6.933	6.933	6.933		=	Carne de res, lomo de brazo					
						Armenia, Frigocafé	9.700	9.700	9.700		=
Carne de res, lomo de brazo						Barranquilla, Barranquillita	10.800	10.800	10.800		=
Armenia, Frigocafé	9.700	9.700	9.700		=	Barranquilla, Granabastos	11.933	11.933	11.933		+
						Bogotá, D. C., Frigorífico Ble Ltda.	12.950	12.950	12.950		+
						Bogotá, D. C., Frigorífico Guadalupe	12.500	12.500	12.500		+
						Bogotá, D. C., Paloqueumao	12.133	12.133	12.133		+
						Bucaramanga, Frigoríficos	14.000	14.000	14.000		=
						Buenaventura (Valle del Cauca)	12.000	12.000	12.000		=
						Cali, Santa Helena	10.000	10.000	10.000		+
						Cartagena, Bazurto	11.125	11.125	11.125		=
						Cartagena, Frigorífico Candelaria	11.550	11.550	11.550		=
						Cúcuta, Cenabastos	10.333	10.333	10.333		=
						Ibagué, Frigorífico Carlima	11.200	11.200	11.200		=
						Ibagué, Plaza La 21	11.000	11.000	11.000		=

**Cuadro 6. Mercados mayoristas. Precios de venta de carnes (conclusión)
2013 (15 al 21 de junio)**

Productos y mercados	Pesos por kilogramo			Tenden- cia	Productos y mercados	Pesos por kilogramo			Tenden- cia
	Mínimo	Máximo	Medio			Mínimo	Máximo	Medio	
Menudencias de pollo (continuación)					Pierna pernil con rabadilla (continuación)				
Bogotá, D. C., Frigorífico Ble Ltda.	900	900	900	+	Tuluá (Valle del Cauca)	5.225	5.225	5.225	=
Bogotá, D. C., Frigorífico Guadalupe	600	700	650	+	Valledupar, Mercado Nuevo	3.700	3.700	3.700	=
Cúcuta, Cenabastos	433	433	433	+	Villavicencio, CAV	5.175	5.175	5.175	+
Ibagué, Frigorífico Carlina	1.000	1.000	1.000	=	Pierna pernil sin rabadilla				
Ibagué, Plaza La 21	1.000	1.000	1.000	+	Bogotá, D. C., Corabastos	5.850	5.850	5.850	-
Medellín, Coomerca	3.350	3.350	3.350	+	Bogotá, D. C., Frigorífico Ble Ltda.	6.800	6.800	6.800	+
Montería (Córdoba)	1.433	1.433	1.433	=	Bogotá, D. C., Frigorífico Guadalupe	6.050	6.233	6.142	+
Neiva, Surabastos	1.200	1.200	1.200	=	Bogotá, D. C., Paloquemao	6.933	6.933	6.933	-
Pasto (Nariño)	800	800	800	=	Bucaramanga, Frigoríficos	5.700	5.700	5.700	=
Popayán (Cauca)	1.000	1.000	1.000	=	Cúcuta, Cenabastos	5.300	5.300	5.300	=
Villavicencio, CAV	1.250	1.250	1.250	=	Neiva, Surabastos	5.000	5.000	5.000	+
Muslos de pollo con rabadilla					Piernas de pollo				
Medellín, Coomerca	5.000	5.000	5.000	=	Armenia, Mercar	5.833	5.833	5.833	+
Valledupar, Mercado Nuevo	3.800	3.800	3.800	=	Bogotá, D. C., Corabastos	6.700	6.700	6.700	+
Muslos de pollo sin rabadilla					Bogotá, D. C., Frigorífico Ble Ltda.	7.800	7.800	7.800	+
Bogotá, D. C., Corabastos	5.850	5.850	5.850	-	Bogotá, D. C., Frigorífico Guadalupe	6.575	6.600	6.588	-
Bogotá, D. C., Frigorífico Ble Ltda.	5.900	5.900	5.900	=	Bogotá, D. C., Paloquemao	7.133	7.133	7.133	-
Bogotá, D. C., Frigorífico Guadalupe	5.700	5.700	5.700	+	Bucaramanga, Frigoríficos	6.383	6.383	6.383	=
Bogotá, D. C., Paloquemao	6.400	6.400	6.400	+	Cali, Santa Helena	4.867	4.867	4.867	=
Bucaramanga, Frigoríficos	5.867	5.867	5.867	=	Cartagena, Bazurto	6.667	6.667	6.667	+
Medellín, Central					Cúcuta, Cenabastos	6.067	6.067	6.067	-
Mayorista de Antioquia	5.500	5.500	5.500	=	Medellín, Central				
Pechuga de pollo					Mayorista de Antioquia	6.150	6.150	6.150	=
Armenia, Mercar	6.433	6.433	6.433	-	Medellín, Coomerca	5.000	5.000	5.000	=
Barranquilla, Barranquillita	6.300	6.300	6.300	-	Montería (Córdoba)	6.667	6.667	6.667	=
Barranquilla, Granabastos	6.900	6.900	6.900	-	Palmira (Valle del Cauca)	5.733	5.733	5.733	=
Bogotá, D. C., Corabastos	7.100	7.100	7.100	-	Pasto (Nariño)	4.600	4.600	4.600	=
Bogotá, D. C., Frigorífico Ble Ltda.	7.850	7.850	7.850	-	Popayán (Cauca)	6.000	6.000	6.000	=
Bogotá, D. C., Frigorífico Guadalupe	7.300	7.625	7.463	-	Tuluá (Valle del Cauca)	6.275	6.275	6.275	=
Bogotá, D. C., Paloquemao	7.967	7.967	7.967	-	Valledupar, Mercado Nuevo	6.500	6.500	6.500	=
Bucaramanga, Frigoríficos	6.667	6.667	6.667	+	Pollo entero congelado sin vísceras				
Buenaventura (Valle del Cauca)	6.600	6.600	6.600	=	Barranquilla, Barranquillita	4.300	4.300	4.300	=
Cali, Santa Helena	6.600	6.600	6.600	=	Barranquilla, Granabastos	4.467	4.467	4.467	=
Cartagena, Bazurto	6.675	6.675	6.675	+	Bogotá, D. C., Corabastos	5.750	5.750	5.750	+
Cúcuta, Cenabastos	6.367	6.367	6.367	-	Bucaramanga, Frigoríficos	4.850	4.850	4.850	+
Ibagué, Frigorífico Carlina	7.000	7.000	7.000	+	Cartagena, Bazurto	4.325	4.325	4.325	=
Ibagué, Plaza La 21	7.600	7.600	7.600	+	Medellín, Central				
Medellín, Central					Mayorista de Antioquia	4.450	4.450	4.450	=
Mayorista de Antioquia	6.725	6.725	6.725	=	Medellín, Coomerca	4.100	4.100	4.100	-
Medellín, Coomerca	6.550	6.550	6.550	=	Montería (Córdoba)	4.647	4.647	4.647	=
Montería (Córdoba)	6.900	6.900	6.900	=	Pasto (Nariño)	5.100	5.100	5.100	=
Neiva, Surabastos	7.250	7.250	7.250	-	Popayán (Cauca)	6.000	6.000	6.000	=
Palmira (Valle del Cauca)	6.667	6.667	6.667	-	Valledupar, Mercado Nuevo	4.150	4.150	4.150	=
Pasto (Nariño)	5.200	5.200	5.200	=	Pollo entero fresco con vísceras				
Popayán (Cauca)	7.600	7.600	7.600	-	Ibagué, Plaza La 21	5.133	5.133	5.133	=
Sincelejo (Sucre)	6.900	6.900	6.900	=	Pollo entero fresco sin vísceras				
Tuluá (Valle del Cauca)	7.500	7.500	7.500	-	Armenia, Mercar	4.550	4.550	4.550	-
Valledupar, Mercado Nuevo	6.100	6.100	6.100	=	Bogotá, D. C., Frigorífico Ble Ltda.	5.950	5.950	5.950	=
Villavicencio, CAV	7.150	7.150	7.150	-	Bogotá, D. C., Frigorífico Guadalupe	5.400	5.525	5.463	+
Pierna pernil con rabadilla					Bogotá, D. C., Paloquemao	6.000	6.000	6.000	-
Armenia, Mercar	4.050	4.050	4.050	=	Bucaramanga, Frigoríficos	5.267	5.267	5.267	+
Barranquilla, Barranquillita	3.850	3.850	3.850	++	Cúcuta, Cenabastos	4.833	4.833	4.833	-
Barranquilla, Granabastos	3.767	3.767	3.767	=	Ibagué, Frigorífico Carlina	5.000	5.000	5.000	=
Bogotá, D. C., Frigorífico Guadalupe	5.000	5.150	5.075	-	Ibagué, Plaza La 21	5.600	5.600	5.600	+
Bogotá, D. C., Paloquemao	5.267	5.267	5.267	-	Palmira (Valle del Cauca)	5.133	5.133	5.133	=
Bucaramanga, Frigoríficos	4.200	4.200	4.200	+	Pasto (Nariño)	5.300	5.300	5.300	=
Cali, Santa Helena	3.800	3.800	3.800	+	Sincelejo (Sucre)	4.950	4.950	4.950	+
Cartagena, Bazurto	3.900	3.900	3.900	++	Tuluá (Valle del Cauca)	5.675	5.675	5.675	+
Cúcuta, Cenabastos	3.783	3.783	3.783	-	Villavicencio, CAV	5.275	5.275	5.275	+
Ibagué, Plaza La 21	5.533	5.533	5.533	+	Rabadiillas de pollo				
Medellín, Central					Armenia, Mercar	3.000	3.000	3.000	=
Mayorista de Antioquia	4.100	4.100	4.100	=	Bucaramanga, Frigoríficos	1.625	1.625	1.625	=
Medellín, Coomerca	3.850	3.850	3.850	-	Cúcuta, Cenabastos	2.067	2.067	2.067	=
Montería (Córdoba)	4.060	4.060	4.060	=	Medellín, Coomerca	2.000	2.000	2.000	=
Palmira (Valle del Cauca)	4.533	4.533	4.533	=	Montería (Córdoba)	2.093	2.093	2.093	+
Pasto (Nariño)	5.300	5.300	5.300	=					
Sincelejo (Sucre)	4.300	4.300	4.300	-					

Tendencias:

- (---) Variación mayor al -20 %
 (--) Variación entre -10 % y -20 %
 (-) Variación entre 0 % y -10 %

(=) Variación igual a 0 %

(+) Variación entre 0 % y 10 %

(+ +) Variación entre 10 % y 20 %

(+++) Variación mayor al 20 %

(n.d.) No determinado

Cuadro 7. Mercados mayoristas. Precios de venta de pescados 2013 (15 al 21 de junio)

Productos y mercados	Pesos por kilogramo				Tendencia	Productos y mercados	Pesos por kilogramo				Tendencia			
	Mínimo	Máximo	Medio				Mínimo	Máximo	Medio					
Almejas con concha						Cachama de cultivo fresca (continuación)								
Cali, Galería Alameda	6.167	6.167	6.167	=	Bucaramanga, Centroabastos	6.000	6.200	6.108	+	Cúcuta, Cenabastos	3.500	3.833	3.667	-
Cali, Santa Helena	6.033	6.033	6.033	-	Ibagué, Plaza La 21	7.000	7.000	7.000	=	Montería (Córdoba)	5.000	5.000	5.000	=
Medellín, Central					Sincelejo (Sucre)	4.000	4.000	4.000	-	Ubaté (Cundinamarca)	7.500	7.500	7.500	=
Mayorista de Antioquia	4.488	4.488	4.488	=	Villavicencio, CAV	7.000	7.000	7.000	=					
Almejas sin concha					Calamar anillos									
Cali, Galería Alameda	9.833	9.833	9.833	=	Bogotá, D. C., Corabastos	11.333	11.333	11.333	+	Bogotá, D. C., Paloquemao	17.667	17.667	17.667	+
Cali, Santa Helena	8.833	8.833	8.833	+	Cali, Galería Alameda	10.833	10.833	10.833	=	Cali, Santa Helena	9.667	9.667	9.667	=
Medellín, Central					Medellín, Central					Mayorista de Antioquia	9.875	9.875	9.875	=
Mayorista de Antioquia	15.000	15.000	15.000	-	Calamar blanco entero					Bogotá, D. C., Corabastos	6.000	6.000	6.000	+
Bagre rayado en postas congelado					Bogotá, D. C., Paloquemao	6.000	6.000	6.000	=	Cali, Galería Alameda	6.800	6.800	6.800	=
Armenia, Mercar	16.000	16.000	16.000	+	Cali, Santa Helena	6.150	6.150	6.150	+	Calamar morado entero				
Bogotá, D. C., Paloquemao	15.200	15.200	15.200	-	Medellín, Central					Bogotá, D. C., Corabastos	9.625	9.625	9.625	=
Medellín, Central					Mayorista de Antioquia	9.875	9.875	9.875	=	Bogotá, D. C., Paloquemao	8.667	8.667	8.667	=
Mayorista de Antioquia	15.038	15.038	15.038	=	Calamar tigre precocido seco					Cali, Galería Alameda	10.500	10.500	10.500	=
Tunja (Boyacá)	14.000	14.000	14.000	=	Bogotá, D. C., Paloquemao	27.333	27.333	27.333	++	Cali, Santa Helena	7.850	7.850	7.850	-
Villavicencio, CAV	16.500	16.500	16.500	=	Bogotá, D. C., Paloquemao	23.200	23.200	23.200	=	Camarón titi precocido seco				
Bagre rayado entero congelado					Medellín, Central					Armenia, Mercar	18.800	18.800	18.800	+
Bogotá, D. C., Plaza Las Flores	10.000	10.667	10.333	+	Mayorista de Antioquia	27.000	27.000	27.000	=	Bogotá, D. C., Paloquemao	20.000	20.000	20.000	-
Cali, Galería Alameda	16.333	16.333	16.333	=	Popayán (Cauca)	26.500	26.500	26.500	+	Cali, Galería Alameda	17.000	17.000	17.000	+++
Cali, Santa Helena	10.333	10.333	10.333	-	Camarón Magdalena fresco					Medellín, Central	18.975	18.975	18.975	=
Medellín, Central					La Dorada (Caldas)	12.333	12.333	12.333	-	Mayorista de Antioquia	10.000	10.000	10.000	=
Mayorista de Antioquia	12.475	12.475	12.475	=	Neiva, Surabastos	14.000	14.000	14.000	+++	Popayán (Cauca)	10.000	10.000	10.000	=
Pereira, La 41	18.500	18.500	18.500	=	Ubaté (Cundinamarca)	8.500	8.500	8.500	=	Capaz Magdalena fresco				
Popayán (Cauca)	15.000	15.000	15.000	=	Valledupar, Mercado Nuevo	10.000	10.000	10.000	=	La Dorada (Caldas)	12.333	12.333	12.333	-
Bagre rayado entero fresco					Blanquillo entero fresco					Neiva, Surabastos	14.000	14.000	14.000	+++
Barranquilla, Barranquillita	7.000	7.000	7.000	=	Barranquilla, Barranquillita	5.000	5.000	5.000	=	Ubaté (Cundinamarca)	8.500	8.500	8.500	=
Bogotá, D. C., Plaza Las Flores	10.267	11.067	10.667	+	Bogotá, D. C., Plaza Las Flores	7.600	7.867	7.733	++	Cazuela de mariscos (paquete)				
Bucaramanga, Centroabastos	11.200	12.000	11.467	++	Bucaramanga, Centroabastos	6.200	7.200	6.950	+	Armenia, Mercar	14.000	14.000	14.000	=
Cartagena, Bazurto	8.750	8.750	8.750	=	La Dorada (Caldas)	6.333	6.333	6.333	=	Bogotá, D. C., Corabastos	8.575	8.575	8.575	-
Cúcuta, Cenabastos	8.250	8.667	8.458	-	Montería (Córdoba)	6.000	6.000	6.000	=	Bogotá, D. C., Paloquemao	10.000	10.000	10.000	+
La Dorada (Caldas)	10.333	10.667	10.556	=	Sincelejo (Sucre)	5.000	5.000	5.000	=	Medellín, Central				
Montería (Córdoba)	7.000	7.000	7.000	=	Valledupar, Mercado Nuevo	6.667	6.667	6.667	=	Mayorista de Antioquia	11.900	11.900	11.900	=
Neiva, Surabastos	14.000	14.000	14.000	=	Bocachico criollo fresco					Corvina, filete congelado nacional				
Sincelejo (Sucre)	7.000	7.000	7.000	=	Barranquilla, Barranquillita	10.000	10.000	10.000	=	Buenaventura (Valle del Cauca)	16.000	16.000	16.000	=
Ubaté (Cundinamarca)	12.000	12.000	12.000	=	Bogotá, D. C., Plaza Las Flores	7.600	7.867	7.733	++	Cali, Galería Alameda	20.200	20.200	20.200	=
Valledupar, Mercado Nuevo	10.000	10.000	10.000	=	Bucaramanga, Centroabastos	6.200	7.200	6.950	+	Cali, Santa Helena	17.333	17.333	17.333	-
Blanquillo entero fresco					La Dorada (Caldas)	6.333	6.333	6.333	=	Langostino 16-20				
Barranquilla, Barranquillita	5.000	5.000	5.000	=	Montería (Córdoba)	6.000	6.000	6.000	=	Bogotá, D. C., Corabastos	32.000	32.000	32.000	-
Bogotá, D. C., Plaza Las Flores	7.600	7.867	7.733	++	Sincelejo (Sucre)	5.000	5.000	5.000	=	Bogotá, D. C., Paloquemao	42.667	42.667	42.667	+
Bucaramanga, Centroabastos	6.200	7.200	6.950	+	Valledupar, Mercado Nuevo	6.667	6.667	6.667	=	Buenaventura (Valle del Cauca)	26.667	26.667	26.667	=
La Dorada (Caldas)	6.333	6.333	6.333	=	Bocachico importado congelado					Cali, Galería Alameda	34.000	34.000	34.000	=
Montería (Córdoba)	6.000	6.000	6.000	=	Armenia, Mercar	6.200	6.200	6.200	=	Cali, Santa Helena	26.750	26.750	26.750	+
Sincelejo (Sucre)	5.000	5.000	5.000	=	Barranquilla, Barranquillita	5.750	5.750	5.750	=	Medellín, Central				
Valledupar, Mercado Nuevo	6.667	6.667	6.667	=	Bogotá, D. C., Plaza Las Flores	6.000	6.000	6.000	=	Mayorista de Antioquia	40.125	40.125	40.125	=
Bocachico criollo fresco					Bucaramanga, Centroabastos	6.133	6.200	6.183	-	Langostino U12				
Barranquilla, Barranquillita	10.000	10.000	10.000	=	Cali, Galería Alameda	6.533	6.533	6.533	=	Bogotá, D. C., Paloquemao	41.333	41.333	41.333	-
Bucaramanga, Centroabastos	12.000	12.800	12.200	-	Cali, Santa Helena	6.700	6.700	6.700	=	Cali, Galería Alameda	52.667	52.667	52.667	-
Cartagena, Bazurto	15.500	15.500	15.500	-	Cartagena, Bazurto	5.750	5.750	5.750	=	Cali, Santa Helena	40.000	40.000	40.000	-
Cúcuta, Cenabastos	4.000	4.000	4.000	-	Cúcuta, Cenabastos	5.833	5.833	5.833	-	Medellín, Central				
Ibagué, Plaza La 21	16.000	16.000	16.000	n.d.	Manizales (Caldas)	6.000	6.000	6.000	=	Mayorista de Antioquia	50.375	50.375	50.375	-
La Dorada (Caldas)	5.333	5.333	5.333	++	Medellín, Central					Merluza, filete importado				
Montería (Córdoba)	10.000	10.000	10.000	=	Mayorista de Antioquia	6.200	6.200	6.200	=	Armenia, Mercar	8.000	8.000	8.000	=
Sincelejo (Sucre)	9.000	9.000	9.000	=	Montería (Córdoba)	6.000	6.000	6.000	=	Bogotá, D. C., Corabastos	9.333	9.333	9.333	+
Valledupar, Mercado Nuevo	10.667	10.667	10.667	-	Pereira, La 41	6.150	6.150	6.150	=	Cali, Galería Alameda	8.000	8.000	8.000	=
Bocachico importado congelado					Popayán (Cauca)	7.000	7.000	7.000	=	Cachama de cultivo fresca				
Armenia, Mercar	6.200	6.200	6.200	=	Sincelejo (Sucre)	5.500	5.500	5.500	=	Bogotá, D. C., Plaza Las Flores	4.800	4.800	4.800	=
Barranquilla, Barranquillita	5.750	5.750	5.750	=	Valledupar, Mercado Nuevo	6.000	6.000	6.000	=					
Bogotá, D. C., Plaza Las Flores	6.000	6.000	6.000	=	Cachama de cultivo fresca									
Bucaramanga, Centroabastos	6.133	6.200	6.183	-	Bogotá, D. C., Plaza Las Flores	4.800	4.800	4.800	=					
Cali, Galería Alameda	6.533	6.533	6.533	=										
Cali, Santa Helena	6.700	6.700	6.700	=										
Cartagena, Bazurto	5.750	5.750	5.750	=										
Cúcuta, Cenabastos	5.833	5.833	5.833	-										
Manizales (Caldas)	6.000	6.000	6.000	=										
Medellín, Central														
Mayorista de Antioquia	6.200	6.200	6.200	=										
Montería (Córdoba)	6.000	6.000	6.000	=										
Pereira, La 41	6.150	6.150	6.150	=										
Popayán (Cauca)	7.000	7.000	7.000	=										
Sincelejo (Sucre)	5.500	5.500	5.500	=										
Valledupar, Mercado Nuevo	6.000	6.000	6.000	=										

**Cuadro 7. Mercados mayoristas. Precios de venta de pescados (conclusión)
2013 (15 al 21 de junio)**

Productos y mercados	Pesos por kilogramo				Tenden- cia	Productos y mercados	Pesos por kilogramo				Tenden- cia
	Mínimo	Máximo	Medio				Mínimo	Máximo	Medio		
Merluza, filete importado (continuación)						Salmón, filete congelado (continuación)					
Cali, Santa Helena	7.250	7.250	7.250	-		Bogotá, D. C., Corabastos	21.333	21.333	21.333	+	
Medellín, Central						Bogotá, D. C., Paloquemao	22.667	22.667	22.667	=	
Mayorista de Antioquia	7.450	7.450	7.450	=		Cali, Santa Helena	19.333	19.333	19.333	+	
Merluza, filete nacional						Medellín, Central					
Bogotá, D. C., Corabastos	19.000	19.000	19.000	=		Mayorista de Antioquia	19.375	19.375	19.375	=	
Bogotá, D. C., Paloquemao	20.000	20.000	20.000	-		Popayán (Cauca)	26.000	26.000	26.000	=	
Cali, Galería Alameda	19.667	19.667	19.667	-		Sierra entera congelada					
Cali, Santa Helena	16.333	16.333	16.333	-		Bogotá, D. C., Corabastos	9.333	9.333	9.333	+	
Mojarra lora entera congelada						Bogotá, D. C., Paloquemao	10.333	10.333	10.333	=	
Armenia, Mercar	8.000	8.000	8.000	-		Buenaventura (Valle del Cauca)	7.000	7.000	7.000	=	
Barranquilla, Barranquillita	4.500	4.500	4.500	=		Cali, Galería Alameda	8.967	8.967	8.967	=	
Cartagena, Bazurto	5.667	5.667	5.667	+		Cali, Santa Helena	7.667	7.667	7.667	+	
Mojarra lora entera fresca						Cartagena, Bazurto	10.267	10.267	10.267	=	
Barranquilla, Barranquillita	5.250	5.250	5.250	-		Medellín, Central					
Cartagena, Bazurto	5.250	5.250	5.250	-		Mayorista de Antioquia	9.400	9.400	9.400	=	
Montería (Córdoba)	5.000	5.000	5.000	=		Tilapia roja entera congelada					
Sincelejo (Sucre)	5.000	5.000	5.000	=		Barranquilla, Barranquillita	5.750	5.750	5.750	-	
Valledupar, Mercado Nuevo	6.667	6.667	6.667	=		Bogotá, D. C., Corabastos	6.933	6.933	6.933	=	
Villavicencio, CAV	8.000	8.000	8.000	=		Cali, Galería Alameda	7.300	7.300	7.300	=	
Nicuro fresco						Cali, Santa Helena	7.333	7.333	7.333	=	
Bogotá, D. C., Plaza Las Flores	4.133	4.133	4.133	+		Medellín, Central					
Ibagué, Plaza La 21	8.000	8.000	8.000	n.d.		Mayorista de Antioquia	8.163	8.163	8.163	=	
La Dorada (Caldas)	5.000	5.333	5.222	=		Tilapia roja entera fresca					
Ubaté (Cundinamarca)	7.000	7.000	7.000	=		Barranquilla, Barranquillita	6.000	6.000	6.000	-	
Palmitos de mar						Bogotá, D. C., Paloquemao	7.067	7.067	7.067	-	
Bogotá, D. C., Corabastos	8.667	8.667	8.667	+		Bogotá, D. C., Plaza Las Flores	6.080	6.347	6.213	+	
Bogotá, D. C., Paloquemao	10.000	10.000	10.000	=		Bucaramanga, Centroabastos	6.267	6.667	6.517	+	
Cali, Galería Alameda	9.667	9.667	9.667	=		Cartagena, Bazurto	5.950	5.950	5.950	-	
Cali, Santa Helena	9.667	9.667	9.667	-		Ibagué, Plaza La 21	8.000	8.000	8.000	=	
Medellín, Central						Neiva, Surabastos	6.000	6.000	6.000	=	
Mayorista de Antioquia	8.425	8.425	8.425	=		Tunja (Boyacá)	6.867	6.867	6.867	+	
Pargo rojo entero congelado						Ubaté (Cundinamarca)	7.000	7.000	7.000	=	
Bogotá, D. C., Corabastos	18.750	18.750	18.750	-		Valledupar, Mercado Nuevo	7.333	7.333	7.333	=	
Bogotá, D. C., Paloquemao	19.333	19.333	19.333	+		Tilapia, filete congelado					
Medellín, Central						Bogotá, D. C., Corabastos	11.333	11.333	11.333	+	
Mayorista de Antioquia	18.588	18.588	18.588	=		Cali, Galería Alameda	12.667	12.667	12.667	=	
Pereira, La 41	20.500	20.500	20.500	=		Cali, Santa Helena	9.833	9.833	9.833	=	
Pargo rojo entero fresco						Medellín, Central					
Armenia, Mercar	17.000	17.000	17.000	=		Mayorista de Antioquia	11.250	11.250	11.250	=	
Valledupar, Mercado Nuevo	15.000	15.000	15.000	=		Popayán (Cauca)	14.000	14.000	14.000	=	
Pargo rojo platero						Tilapia, lomitos					
Bogotá, D. C., Paloquemao	19.333	19.333	19.333	+		Medellín, Central					
Buenaventura (Valle del Cauca)	14.000	14.000	14.000	=		Mayorista de Antioquia	6.125	6.125	6.125	-	
Cali, Galería Alameda	17.333	17.333	17.333	-		Toyo blanco, filete congelado					
Cali, Santa Helena	14.000	14.000	14.000	-		Bogotá, D. C., Paloquemao	10.333	10.333	10.333	=	
Cartagena, Bazurto	18.000	18.000	18.000	=		Cali, Galería Alameda	9.133	9.133	9.133	+	
Pescado cabezas						Cali, Santa Helena	8.500	8.500	8.500	-	
Armenia, Mercar	2.700	2.700	2.700	=		Medellín, Central					
Bogotá, D. C., Corabastos	6.000	6.000	6.000	=		Mayorista de Antioquia	8.725	8.725	8.725	=	
Bogotá, D. C., Paloquemao	5.333	5.333	5.333	-		Popayán (Cauca)	10.000	10.000	10.000	=	
Buenaventura (Valle del Cauca)	2.167	2.167	2.167	=		Trucha en corte mariposa					
Cali, Galería Alameda	5.000	5.000	5.000	=		Bogotá, D. C., Corabastos	11.000	11.000	11.000	+	
Cali, Santa Helena	5.500	5.500	5.500	-		Bogotá, D. C., Paloquemao	11.667	11.667	11.667	=	
Popayán (Cauca)	4.000	4.000	4.000	=		Cali, Galería Alameda	12.317	12.317	12.317	=	
Róbalo, filete congelado						Cali, Santa Helena	11.750	11.750	11.750	-	
Armenia, Mercar	11.300	11.300	11.300	-		Manizales (Caldas)	11.750	11.750	11.750	=	
Medellín, Central						Medellín, Central					
Mayorista de Antioquia	7.225	7.225	7.225	=		Mayorista de Antioquia	10.625	10.625	10.625	=	
Pereira, La 41	9.000	9.000	9.000	=		Pereira, La 41	11.750	11.750	11.750	=	
Salmón, filete congelado						Popayán (Cauca)	10.000	10.000	10.000	=	
Armenia, Mercar	19.900	19.900	19.900	=		Trucha entera fresca					
						Armenia, Mercar	10.100	10.100	10.100	-	
						Neiva, Surabastos	13.000	13.000	13.000	=	
						Pasto (Nariño)	8.000	8.000	8.000	=	

Tendencias:

(---) Variación mayor al -20 %
 (--) Variación entre -10 % y -20 %
 (-) Variación entre 0 % y -10 %

(=) Variación igual a 0 %

(+) Variación entre 0 % y 10 %

(+ +) Variación entre 10 % y 20 %

(+++) Variación mayor al 20 %

(n.d.) No determinado

**Cuadro 8. Mercados mayoristas. Precios de venta de productos procesados
2013 (15 al 21 de junio)**

Productos y mercados	Pesos por kilogramo				Tenden- cia	Productos y mercados	Pesos por kilogramo				Tenden- cia
	Mínimo	Máximo	Medio				Mínimo	Máximo	Medio		
Aceite girasol						Azúcar morena					
Barranquilla, Barranquillita	6.699	6.699	6.699		+	Bogotá, D. C., Plaza España	1.889	1.889	1.889		-
Barranquilla, Granabastos	6.744	6.744	6.744		=	Cali, Santa Helena	1.833	1.833	1.833		+
Cartagena, Bazurto	6.000	6.000	6.000		+	Cartago (Valle del Cauca)	1.680	1.680	1.680		+
Medellín, Central						Ibagué, Plaza La 21	1.812	1.812	1.812		-
Mayorista de Antioquia	6.806	6.806	6.806		=	Medellín, Central					
Montería (Córdoba)	6.583	6.583	6.583		=	Mayorista de Antioquia	1.833	1.833	1.833		=
Pereira, Mercasa	7.293	7.293	7.293		=	Medellín, Coomerca	1.970	1.970	1.970		-
Sincelejo (Sucre)	5.403	5.403	5.403		-	Medellín, Placita de Flórez	2.000	2.000	2.000		=
Valledupar, Mercado Nuevo	6.550	6.550	6.550		=	Pamplona (Norte de Santander)	1.813	1.813	1.813		=
						Pasto (Nariño)	1.733	1.733	1.733		=
						Tuluá (Valle del Cauca)	1.875	1.875	1.875		-
Aceite soya						Azúcar refinada					
Cartago (Valle del Cauca)	4.204	4.204	4.204		+	Barranquilla, Barranquillita	1.980	1.980	1.980		-
Aceite vegetal mezcla						Barranquilla, Granabastos	1.835	1.835	1.835		+
Armenia, Mercar	3.867	3.867	3.867		+	Bucaramanga, Centroabastos	2.021	2.021	2.021		-
Barranquilla, Barranquillita	3.742	3.742	3.742		+	Bucaramanga, Mercados del centro	2.146	2.146	2.146		+
Barranquilla, Granabastos	3.688	3.688	3.688			Cartagena, Bazurto	1.820	1.820	1.820		=
Bogotá, D. C., Corabastos	4.514	4.514	4.514			Cúcuta, Cenabastos	1.987	1.987	1.987		+
Bogotá, D. C., Paloquemao	4.542	4.542	4.542		-	Ibagué, Plaza La 21	1.690	1.690	1.690		-
Bogotá, D. C., Plaza España	4.561	4.561	4.561		-	Medellín, Central					
Bucaramanga, Centroabastos	4.196	4.196	4.196		=	Mayorista de Antioquia	1.827	1.827	1.827		=
Bucaramanga, Mercados del centro	3.502	3.502	3.502		+	Medellín, Placita de Flórez	2.000	2.000	2.000		=
Buenaventura (Valle del Cauca)	4.284	4.284	4.284		+	Montería (Córdoba)	1.475	1.475	1.475		=
Cali, La Floresta	4.800	4.800	4.800		=	Neiva, Surabastos	1.545	1.545	1.545		+
Cali, Santa Helena	4.778	4.778	4.778		+	Pamplona (Norte de Santander)	1.500	1.500	1.500		+
Cali, Siloé	4.904	4.904	4.904		=	Pasto (Nariño)	1.547	1.547	1.547		=
Cartagena, Bazurto	3.500	3.500	3.500		+	Sincelejo (Sucre)	1.960	1.960	1.960		+
Cúcuta, Cenabastos	3.501	3.501	3.501		+	Valledupar, Mercado Nuevo	1.882	1.882	1.882		+
Ibagué, Plaza La 21	3.419	3.419	3.419		-	Villavicencio, CAV	2.070	2.070	2.070		+
Manizales (Caldas)	4.369	4.369	4.369		=	Azúcar sulfitada					
Medellín, Central						Armenia, Mercar	1.507	1.507	1.507		+
Mayorista de Antioquia	3.319	3.319	3.319		=	Barranquilla, Barranquillita	1.530	1.530	1.530		-
Medellín, Coomerca	3.990	3.990	3.990		=	Barranquilla, Granabastos	1.440	1.440	1.440		+
Medellín, Placita de Flórez	4.167	4.167	4.167		-	Bogotá, D. C., Corabastos	1.508	1.508	1.508		-
Montería (Córdoba)	4.042	4.042	4.042		=	Bogotá, D. C., Paloquemao	1.787	1.787	1.787		+
Neiva, Surabastos	3.896	3.896	3.896		+	Bogotá, D. C., Plaza España	1.681	1.681	1.681		-
Palmira (Valle del Cauca)	4.233	4.233	4.233		+	Bucaramanga, Centroabastos	1.586	1.586	1.586		+
Pasto (Nariño)	3.340	3.340	3.340		+	Bucaramanga, Mercados del centro	1.587	1.587	1.587		-
Popayán (Cauca)	3.721	3.721	3.721		=	Buenaventura (Valle del Cauca)	1.520	1.520	1.520		=
Sincelejo (Sucre)	3.708	3.708	3.708		=	Cali, La Floresta	1.447	1.447	1.447		-
Tuluá (Valle del Cauca)	4.017	4.017	4.017		=	Cali, Santa Helena	1.487	1.487	1.487		-
Valledupar, Mercado Nuevo	4.008	4.008	4.008		=	Cali, Siloé	1.450	1.450	1.450		-
Villavicencio, CAV	4.901	4.901	4.901		+	Cartagena, Bazurto	1.465	1.465	1.465		+
Avena en hojuelas						Cartago (Valle del Cauca)	1.550	1.550	1.550		+
Barranquilla, Barranquillita	5.364	5.364	5.364		+	Ibagué, Plaza La 21	1.500	1.500	1.500		=
Barranquilla, Granabastos	5.285	5.285	5.285		-	Manizales (Caldas)	1.673	1.673	1.673		=
Bogotá, D. C., Paloquemao	6.583	6.583	6.583		-	Medellín, Central					
Bogotá, D. C., Plaza España	5.868	5.868	5.868		-	Mayorista de Antioquia	1.520	1.520	1.520		-
Bucaramanga, Centroabastos	4.732	4.732	4.732		+	Palmira (Valle del Cauca)	1.460	1.460	1.460		-
Bucaramanga, Mercados del centro	4.928	4.928	4.928		=	Pereira, Mercasa	1.615	1.615	1.615		=
Cali, La Floresta	6.333	6.333	6.333		=	Popayán (Cauca)	1.659	1.659	1.659		=
Cali, Santa Helena	5.868	5.868	5.868		-	Sincelejo (Sucre)	1.450	1.450	1.450		+
Cali, Siloé	6.188	6.188	6.188		n.d.	Tuluá (Valle del Cauca)	1.470	1.470	1.470		-
Cartagena, Bazurto	5.385	5.385	5.385		=	Valledupar, Mercado Nuevo	1.533	1.533	1.533		+
Cartago (Valle del Cauca)	7.906	7.906	7.906		+	Villavicencio, CAV	1.650	1.650	1.650		-
Cúcuta, Cenabastos	4.608	4.608	4.608		=	Bocadillo veleño					
Ibagué, Plaza La 21	7.556	7.556	7.556		+	Bogotá, D. C., Corabastos	190	190	190		-
Neiva, Surabastos	6.333	6.333	6.333		=	Bogotá, D. C., Paloquemao	199	199	199		-
Palmira (Valle del Cauca)	5.833	5.833	5.833		=	Neiva, Surabastos	97	97	97		=
Pamplona (Norte de Santander)	4.833	4.833	4.833		=	Café instantáneo					
Pereira, Mercasa	5.480	5.480	5.480		=	Barranquilla, Barranquillita	68.355	68.355	68.355		-
Popayán (Cauca)	5.292	5.292	5.292		+	Barranquilla, Granabastos	65.704	65.704	65.704		-
Sincelejo (Sucre)	5.556	5.556	5.556		+	Buenaventura (Valle del Cauca)	73.716	73.716	73.716		+
Tuluá (Valle del Cauca)	5.688	5.688	5.688		=	Cali, La Floresta	75.294	75.294	75.294		=
Valledupar, Mercado Nuevo	4.417	4.417	4.417		=	Cali, Santa Helena	77.778	77.778	77.778		+
Villavicencio, CAV	6.302	6.302	6.302		+	Cali, Siloé	75.588	75.588	75.588		+
Avena molida						Cartagena, Bazurto	66.238	66.238	66.238		=
Bogotá, D. C., Paloquemao	6.583	6.583	6.583		=	Cartago (Valle del Cauca)	69.375	69.375	69.375		+
Bogotá, D. C., Plaza España	5.868	5.868	5.868		-	Cúcuta, Cenabastos	63.644	63.644	63.644		-
Cali, La Floresta	6.333	6.333	6.333		-	Medellín, Central					
Cali, Santa Helena	6.042	6.042	6.042		+	Mayorista de Antioquia	72.810	72.810	72.810		=
Cali, Siloé	6.188	6.188	6.188		=	Medellín, Coomerca	73.284	73.284	73.284		-
Ibagué, Plaza La 21	7.819	7.819	7.819		+	Medellín, Placita de Flórez	74.510	74.510	74.510		=
Neiva, Surabastos	6.333	6.333	6.333		=	Neiva, Surabastos	62.132	62.132	62.132		=
Palmira (Valle del Cauca)	5.833	5.833	5.833		=	Palmira (Valle del Cauca)	76.471	76.471	76.471		=
Pereira, Mercasa	5.675	5.675	5.675		=	Pamplona (Norte de Santander)	65.196	65.196	65.196		=
Popayán (Cauca)	5.781	5.781	5.781		=	Pasto (Nariño)	72.549	72.549	72.549		=
Tuluá (Valle del Cauca)	5.688	5.688	5.688		=						
Villavicencio, CAV	6.302	6.302	6.302		+						

**Cuadro 8. Mercados mayoristas. Precios de venta de productos procesados (continuación)
2013 (15 al 21 de junio)**

Productos y mercados	Pesos por kilogramo				Tenden- cia	Productos y mercados	Pesos por kilogramo				Tenden- cia
	Mínimo	Máximo	Medio				Mínimo	Máximo	Medio		
Café instantáneo (continuación)						Fécula de maíz (continuación)					
Popayán (Cauca)	77.386	77.386	77.386	=		Bogotá, D. C., Corabastos	12.368	12.368	12.368	+	
Sincelejo (Sucre)	66.176	66.176	66.176	+		Bucaramanga, Centroabastos	13.007	13.007	13.007	-	
Tuluá (Valle del Cauca)	74.553	74.553	74.553	=		Bucaramanga, Mercados del centro	12.873	12.873	12.873	=	
Valledupar, Mercado Nuevo	60.490	60.490	60.490	=		Cali, La Floresta	12.632	12.632	12.632	=	
Café molido						Cali, Santa Helena	12.368	12.368	12.368	-	
Armenia, Mercar	14.633	14.633	14.633	=		Cartagena, Bazurto	12.396	12.396	12.396	=	
Barranquilla, Barranquillita	17.870	17.870	17.870	+		Cartago (Valle del Cauca)	9.211	9.211	9.211	+	
Barranquilla, Granabastos	16.293	16.293	16.293	+		Cúcuta, Cenabastos	12.347	12.347	12.347	n.d.	
Bogotá, D. C., Corabastos	15.100	15.100	15.100	-		Ibagué, Plaza La 21	11.667	11.667	11.667	-	
Bogotá, D. C., Paloquemao	16.000	16.000	16.000	+		Montería (Córdoba)	6.500	6.500	6.500	-	
Bucaramanga, Centroabastos	16.267	16.267	16.267	=		Neiva, Surabastos	13.043	13.043	13.043	-	
Bucaramanga, Mercados del centro	16.078	16.078	16.078	=		Palmira (Valle del Cauca)	12.632	12.632	12.632	=	
Cali, La Floresta	14.000	14.000	14.000	=		Pamplona (Norte de Santander)	12.176	12.176	12.176	=	
Cali, Santa Helena	14.427	14.427	14.427	=		Pasto (Nariño)	9.868	9.868	9.868	-	
Cali, Siloé	14.500	14.500	14.500	=		Popayán (Cauca)	12.102	12.102	12.102	=	
Cartagena, Bazurto	16.250	16.250	16.250	=		Valledupar, Mercado Nuevo	12.555	12.555	12.555	=	
Cartago (Valle del Cauca)	15.792	15.792	15.792	+		Villavicencio, CAV	12.845	12.845	12.845	-	
Cúcuta, Cenabastos	16.868	16.868	16.868	+		Galletas dulces redondas con crema					
Manizales (Caldas)	15.333	15.333	15.333	=		Barranquilla, Barranquillita	9.293	9.293	9.293	-	
Medellín, Central						Barranquilla, Granabastos	8.923	8.923	8.923	+	
Mayorista de Antioquia	15.467	15.467	15.467	=		Bogotá, D. C., Plaza España	8.835	8.835	8.835	-	
Montería (Córdoba)	15.240	15.240	15.240	=		Bucaramanga, Centroabastos	9.116	9.116	9.116	-	
Neiva, Surabastos	17.900	17.900	17.900	=		Bucaramanga, Mercados del centro	9.491	9.491	9.491	-	
Palmira (Valle del Cauca)	14.800	14.800	14.800	=		Cartagena, Bazurto	9.021	9.021	9.021	-	
Pamplona (Norte de Santander)	17.444	17.444	17.444	=		Cúcuta, Cenabastos	9.391	9.391	9.391	+	
Pereira, Mercasa	18.368	18.368	18.368	=		Ibagué, Plaza La 21	8.292	8.292	8.292	+	
Tuluá (Valle del Cauca)	14.413	14.413	14.413	=		Sincelejo (Sucre)	9.772	9.772	9.772	+	
Valledupar, Mercado Nuevo	17.139	17.139	17.139	-		Galletas saladas 3 tacos					
Villavicencio, CAV	13.292	13.292	13.292	+		Armenia, Mercar	7.945	7.945	7.945	=	
Chocolate amargo						Barranquilla, Barranquillita	7.667	7.667	7.667	+	
Armenia, Mercar	15.340	15.340	15.340	-		Barranquilla, Granabastos	7.577	7.577	7.577	+	
Cali, La Floresta	16.507	16.507	16.507	-		Bogotá, D. C., Corabastos	7.437	7.437	7.437	-	
Cali, Santa Helena	16.773	16.773	16.773	+		Bogotá, D. C., Paloquemao	7.540	7.540	7.540	-	
Cali, Siloé	15.600	15.600	15.600	=		Bogotá, D. C., Plaza España	7.740	7.740	7.740	-	
Ibagué, Plaza La 21	16.000	16.000	16.000	=		Bucaramanga, Centroabastos	7.921	7.921	7.921	-	
Manizales (Caldas)	16.933	16.933	16.933	=		Bucaramanga, Mercados del centro	7.972	7.972	7.972	+	
Medellín, Central						Buenaventura (Valle del Cauca)	8.074	8.074	8.074	-	
Mayorista de Antioquia	16.720	16.720	16.720	=		Cali, La Floresta	8.677	8.677	8.677	=	
Medellín, Coomerca	16.200	16.200	16.200	-		Cali, Santa Helena	8.201	8.201	8.201	-	
Medellín, Placita de Flórez	16.800	16.800	16.800	-		Cali, Siloé	8.413	8.413	8.413	-	
Palmira (Valle del Cauca)	16.533	16.533	16.533	=		Cartagena, Bazurto	7.372	7.372	7.372	=	
Pasto (Nariño)	17.360	17.360	17.360	+		Cartago (Valle del Cauca)	8.446	8.446	8.446	+	
Pereira, Mercasa	15.680	15.680	15.680	=		Cúcuta, Cenabastos	7.857	7.857	7.857	=	
Popayán (Cauca)	16.998	16.998	16.998	-		Ibagué, Plaza La 21	7.551	7.551	7.551	=	
Tuluá (Valle del Cauca)	17.000	17.000	17.000	+		Manizales (Caldas)	7.760	7.760	7.760	=	
Chocolate dulce						Medellín, Central					
Barranquilla, Barranquillita	9.833	9.833	9.833	-		Mayorista de Antioquia	7.385	7.385	7.385	=	
Barranquilla, Granabastos	9.546	9.546	9.546	+		Medellín, Coomerca	7.672	7.672	7.672	=	
Bogotá, D. C., Corabastos	7.650	7.650	7.650	+		Medellín, Placita de Flórez	7.540	7.540	7.540	=	
Bogotá, D. C., Plaza España	7.659	7.659	7.659	-		Montería (Córdoba)	7.937	7.937	7.937	=	
Bucaramanga, Centroabastos	7.355	7.355	7.355	+		Neiva, Surabastos	7.705	7.705	7.705	-	
Bucaramanga, Mercados del centro	7.472	7.472	7.472	+		Palmira (Valle del Cauca)	8.889	8.889	8.889	=	
Cartagena, Bazurto	9.950	9.950	9.950	-		Pasto (Nariño)	7.760	7.760	7.760	-	
Cúcuta, Cenabastos	8.152	8.152	8.152	+		Pereira, Mercasa	7.314	7.314	7.314	+	
Ibagué, Plaza La 21	8.167	8.167	8.167	=		Popayán (Cauca)	7.560	7.560	7.560	+	
Montería (Córdoba)	10.500	10.500	10.500	=		Sincelejo (Sucre)	7.436	7.436	7.436	=	
Neiva, Surabastos	7.600	7.600	7.600	=		Tuluá (Valle del Cauca)	7.738	7.738	7.738	=	
Pamplona (Norte de Santander)	8.333	8.333	8.333	=		Valledupar, Mercado Nuevo	7.667	7.667	7.667	=	
Sincelejo (Sucre)	9.867	9.867	9.867	=		Villavicencio, CAV	8.267	8.267	8.267	+	
Valledupar, Mercado Nuevo	8.667	8.667	8.667	=		Gelatina					
Villavicencio, CAV	8.500	8.500	8.500	=		Barranquilla, Barranquillita	20.121	20.121	20.121	-	
Chocolate instantáneo						Barranquilla, Granabastos	20.086	20.086	20.086	+	
Medellín, Central						Bogotá, D. C., Corabastos	19.206	19.206	19.206	-	
Mayorista de Antioquia	18.324	18.324	18.324	=		Bogotá, D. C., Paloquemao	19.531	19.531	19.531	-	
Pereira, Mercasa	21.500	21.500	21.500	=		Bogotá, D. C., Plaza España	19.340	19.340	19.340	-	
Color (bolsita)						Bucaramanga, Centroabastos	20.330	20.330	20.330	=	
Ibagué, Plaza La 21	23.000	23.000	23.000	=		Bucaramanga, Mercados del centro	19.236	19.236	19.236	=	
Medellín, Central						Cali, La Floresta	19.583	19.583	19.583	=	
Mayorista de Antioquia	15.278	15.278	15.278	=		Cali, Santa Helena	14.798	14.798	14.798	+	
Medellín, Coomerca	15.476	15.476	15.476	=		Cali, Siloé	9.706	9.706	9.706	=	
Medellín, Placita de Flórez	15.476	15.476	15.476	=		Cartagena, Bazurto	18.750	18.750	18.750	=	
Neiva, Surabastos	9.000	9.000	9.000	=		Cúcuta, Cenabastos	20.286	20.286	20.286	-	
Fécula de maíz						Ibagué, Plaza La 21	19.861	19.861	19.861	=	
Barranquilla, Barranquillita	12.830	12.830	12.830	-		Manizales (Caldas)	20.174	20.174	20.174	=	
Barranquilla, Granabastos	12.513	12.513	12.513	+		Medellín, Central					
						Mayorista de Antioquia	18.056	18.056	18.056	=	
						Neiva, Surabastos	20.508	20.508	20.508	-	
						Palmira (Valle del Cauca)	20.000	20.000	20.000	=	

Cuadro 8. Mercados mayoristas. Precios de venta de productos procesados (continuación)
2013 (15 al 21 de junio)

Productos y mercados	Pesos por kilogramo			Tendencia	Productos y mercados	Pesos por kilogramo			Tendencia
	Mínimo	Máximo	Medio			Mínimo	Máximo	Medio	
Gelatina (continuación)					Jugo instantáneo (sobre) (continuación)				
Pamplona (Norte de Santander)	19.097	19.097	19.097	=	Bogotá, D. C., Paloquemao	30.778	30.778	30.778	+
Pasto (Nariño)	8.088	8.088	8.088	-	Bogotá, D. C., Plaza España	28.389	28.389	28.389	=
Pereira, Mercasa	9.118	9.118	9.118	=	Buenaventura (Valle del Cauca)	28.511	28.511	28.511	=
Popayán (Cauca)	19.115	19.115	19.115	-	Cali, La Floresta	28.444	28.444	28.444	=
Tuluá (Valle del Cauca)	19.340	19.340	19.340	=	Cali, Santa Helena	29.444	29.444	29.444	+
Harina de trigo					Cali, Siloé	28.333	28.333	28.333	=
Armenia, Mercar	1.612	1.612	1.612	-	Cartagena, Bazurto	23.125	23.125	23.125	+
Barranquilla, Barranquillita	1.246	1.246	1.246	-	Cartago (Valle del Cauca)	30.000	30.000	30.000	+
Barranquilla, Granabastos	1.244	1.244	1.244	-	Medellín, Central				
Bogotá, D. C., Corabastos	1.360	1.360	1.360	-	Mayorista de Antioquia	29.111	29.111	29.111	=
Bogotá, D. C., Paloquemao	1.587	1.587	1.587	+	Medellín, Coomerca	28.417	28.417	28.417	-
Bogotá, D. C., Plaza España	1.520	1.520	1.520	+	Medellín, Placita de Flórez	23.333	23.333	23.333	=
Bucaramanga, Centroabastos	1.817	1.817	1.817	+	Palmira (Valle del Cauca)	28.000	28.000	28.000	=
Bucaramanga, Mercados del centro	1.749	1.749	1.749	+	Pasto (Nariño)	27.889	27.889	27.889	-
Buenaventura (Valle del Cauca)	1.440	1.440	1.440	=	Popayán (Cauca)	29.000	29.000	29.000	=
Cali, La Floresta	2.187	2.187	2.187	-	Sincelejo (Sucre)	22.870	22.870	22.870	=
Cali, Santa Helena	2.133	2.133	2.133	-	Tuluá (Valle del Cauca)	28.000	28.000	28.000	=
Cali, Siloé	2.240	2.240	2.240	=	Valledupar, Mercado Nuevo	28.333	28.333	28.333	=
Cartagena, Bazurto	1.249	1.249	1.249	+	Villavicencio, CAV	28.500	28.500	28.500	=
Cartago (Valle del Cauca)	1.500	1.500	1.500	=	Lomitos de atún en lata				
Cúcuta, Cenabastos	1.533	1.533	1.533	=	Armenia, Mercar	17.694	17.694	17.694	=
Ibagué, Plaza La 21	1.565	1.565	1.565	-	Barranquilla, Barranquillita	14.933	14.933	14.933	+
Manizales (Caldas)	1.867	1.867	1.867	=	Barranquilla, Granabastos	15.210	15.210	15.210	-
Medellín, Central					Bogotá, D. C., Corabastos	11.844	11.844	11.844	-
Mayorista de Antioquia	2.261	2.261	2.261	=	Bucaramanga, Centroabastos	16.021	16.021	16.021	=
Medellín, Coomerca	2.220	2.220	2.220	=	Bucaramanga, Mercados del centro	17.249	17.249	17.249	=
Medellín, Placita de Flórez	2.240	2.240	2.240	=	Cali, La Floresta	13.725	13.725	13.725	=
Montería (Córdoba)	1.355	1.355	1.355	=	Cali, Santa Helena	13.235	13.235	13.235	+
Neiva, Surabastos	1.340	1.340	1.340	-	Cali, Siloé	12.059	12.059	12.059	=
Palmira (Valle del Cauca)	2.213	2.213	2.213	+	Cartagena, Bazurto	14.266	14.266	14.266	+
Pamplona (Norte de Santander)	1.463	1.463	1.463	+	Cartago (Valle del Cauca)	16.985	16.985	16.985	+
Pasto (Nariño)	1.493	1.493	1.493	+	Cúcuta, Cenabastos	11.622	11.622	11.622	=
Pereira, Mercasa	2.313	2.313	2.313	=	Manizales (Caldas)	18.198	18.198	18.198	=
Popayán (Cauca)	1.608	1.608	1.608	=	Medellín, Central				
Sincelejo (Sucre)	1.187	1.187	1.187	+	Mayorista de Antioquia	11.581	11.581	11.581	+
Villavicencio, CAV	2.340	2.340	2.340	-	Medellín, Coomerca	15.794	15.794	15.794	+
Harina precocida de maíz					Montería (Córdoba)	18.444	18.444	18.444	=
Armenia, Mercar	2.646	2.646	2.646	-	Neiva, Surabastos	10.576	10.576	10.576	=
Barranquilla, Barranquillita	1.780	1.780	1.780	-	Palmira (Valle del Cauca)	12.525	12.525	12.525	=
Barranquilla, Granabastos	1.791	1.791	1.791	-	Pamplona (Norte de Santander)	19.077	19.077	19.077	n.d.
Bogotá, D. C., Corabastos	2.520	2.520	2.520	-	Pereira, Mercasa	17.132	17.132	17.132	=
Bogotá, D. C., Paloquemao	2.613	2.613	2.613	-	Popayán (Cauca)	15.292	15.292	15.292	=
Bogotá, D. C., Plaza España	2.583	2.583	2.583	-	Tuluá (Valle del Cauca)	13.988	13.988	13.988	=
Bucaramanga, Centroabastos	1.856	1.856	1.856	+	Villavicencio, CAV	13.603	13.603	13.603	+
Bucaramanga, Mercados del centro	1.848	1.848	1.848	=	Manteca				
Buenaventura (Valle del Cauca)	2.736	2.736	2.736	-	Armenia, Mercar	3.064	3.064	3.064	-
Cali, La Floresta	2.056	2.056	2.056	=	Bogotá, D. C., Corabastos	4.450	4.450	4.450	-
Cali, Santa Helena	2.133	2.133	2.133	+	Bogotá, D. C., Plaza España	4.373	4.373	4.373	-
Cali, Siloé	2.167	2.167	2.167	+	Bucaramanga, Centroabastos	4.377	4.377	4.377	+
Cartagena, Bazurto	2.490	2.490	2.490	=	Bucaramanga, Mercados del centro	4.787	4.787	4.787	=
Cartago (Valle del Cauca)	1.648	1.648	1.648	-	Buenaventura (Valle del Cauca)	2.967	2.967	2.967	=
Cúcuta, Cenabastos	1.700	1.700	1.700	-	Cali, La Floresta	4.800	4.800	4.800	=
Ibagué, Plaza La 21	1.664	1.664	1.664	-	Cali, Santa Helena	4.700	4.700	4.700	=
Manizales (Caldas)	2.761	2.761	2.761	-	Cali, Siloé	4.410	4.410	4.410	=
Montería (Córdoba)	1.417	1.417	1.417	-	Cartago (Valle del Cauca)	3.525	3.525	3.525	+
Neiva, Surabastos	2.667	2.667	2.667	=	Cúcuta, Cenabastos	4.397	4.397	4.397	-
Palmira (Valle del Cauca)	1.972	1.972	1.972	=	Ibagué, Plaza La 21	3.350	3.350	3.350	++
Pamplona (Norte de Santander)	1.700	1.700	1.700	=	Manizales (Caldas)	4.333	4.333	4.333	-
Pasto (Nariño)	1.806	1.806	1.806	+	Neiva, Surabastos	3.550	3.550	3.550	+
Pereira, Mercasa	2.584	2.584	2.584	-	Palmira (Valle del Cauca)	4.500	4.500	4.500	=
Popayán (Cauca)	1.700	1.700	1.700	=	Pamplona (Norte de Santander)	4.694	4.694	4.694	+
Sincelejo (Sucre)	2.486	2.486	2.486	=	Popayán (Cauca)	3.550	3.550	3.550	=
Valledupar, Mercado Nuevo	1.806	1.806	1.806	=	Tuluá (Valle del Cauca)	4.260	4.260	4.260	=
Villavicencio, CAV	2.450	2.450	2.450	+	Villavicencio, CAV	4.238	4.238	4.238	+
Jugo de frutas					Margarina				
Barranquilla, Barranquillita	4.876	4.876	4.876	-	Armenia, Mercar	9.605	9.605	9.605	++
Barranquilla, Granabastos	4.966	4.966	4.966	-	Barranquilla, Barranquillita	9.344	9.344	9.344	+
Bucaramanga, Centroabastos	4.910	4.910	4.910	=	Barranquilla, Granabastos	9.292	9.292	9.292	+
Bucaramanga, Mercados del centro	4.935	4.935	4.935	=	Bogotá, D. C., Corabastos	8.050	8.050	8.050	-
Cartagena, Bazurto	5.000	5.000	5.000	+	Bogotá, D. C., Plaza España	8.406	8.406	8.406	-
Pamplona (Norte de Santander)	5.168	5.168	5.168	=	Bucaramanga, Centroabastos	9.090	9.090	9.090	+
Sincelejo (Sucre)	4.806	4.806	4.806	=	Bucaramanga, Mercados del centro	9.117	9.117	9.117	=
Valledupar, Mercado Nuevo	4.832	4.832	4.832	=	Buenaventura (Valle del Cauca)	13.693	13.693	13.693	+
Jugo instantáneo (sobre)					Cali, La Floresta	12.933	12.933	12.933	=
Barranquilla, Barranquillita	23.255	23.255	23.255	-	Cali, Santa Helena	13.000	13.000	13.000	+
Barranquilla, Granabastos	23.344	23.344	23.344	=	Cali, Siloé	13.800	13.800	13.800	=
Bogotá, D. C., Corabastos	27.917	27.917	27.917	-	Cartago (Valle del Cauca)	8.530	8.530	8.530	+

**Cuadro 8. Mercados mayoristas. Precios de venta de productos procesados (continuación)
2013 (15 al 21 de junio)**

Productos y mercados	Pesos por kilogramo			Tendencia				Tendencia
	Precios				Mínimo	Máximo	Medio	
Margarina (continuación)								
Ibagué, Plaza La 21	5.500	5.500	5.500	n.d.				
Manizales (Caldas)	9.267	9.267	9.267	=				
Medellín, Central								
Mayorista de Antioquia	8.700	8.700	8.700	=				
Medellín, Coomerca	9.100	9.100	9.100	=				
Medellín, Placita de Flórez	9.200	9.200	9.200	=				
Palmira (Valle del Cauca)	12.800	12.800	12.800	=				
Pamplona (Norte de Santander)	5.833	5.833	5.833	=				
Popayán (Cauca)	12.975	12.975	12.975	=				
Tuluá (Valle del Cauca)	12.925	12.925	12.925	-				
Valledupar, Mercado Nuevo	6.389	6.389	6.389	-				
Mayonesa doy pack								
Bogotá, D. C., Corabastos	13.594	13.594	13.594	-				
Bogotá, D. C., Plaza España	14.417	14.417	14.417	-				
Bucaramanga, Centroabastos	14.417	14.417	14.417	=				
Bucaramanga, Mercados del centro	16.313	16.313	16.313	=				
Buenaventura (Valle del Cauca)	10.792	10.792	10.792	=				
Cali, La Floresta	14.708	14.708	14.708	=				
Cali, Santa Helena	15.833	15.833	15.833	+				
Cali, Siloé	14.750	14.750	14.750	=				
Cartagena, Bazurto	14.349	14.349	14.349	+				
Ibagué, Plaza La 21	9.833	9.833	9.833	=				
Manizales (Caldas)	14.701	14.701	14.701	=				
Neiva, Surabastos	11.404	11.404	11.404	+				
Palmira (Valle del Cauca)	13.333	13.333	13.333	=				
Pasto (Nariño)	14.167	14.167	14.167	-				
Popayán (Cauca)	14.260	14.260	14.260	=				
Tuluá (Valle del Cauca)	13.660	13.660	13.660	=				
Valledupar, Mercado Nuevo	14.188	14.188	14.188	=				
Villavicencio, CAV	14.682	14.682	14.682	+				
Mostaza doy pack								
Cartagena, Bazurto	11.250	11.250	11.250	+				
Panela cuadrada blanca								
Barranquilla, Barranquillita	1.799	1.799	1.799	++				
Barranquilla, Granabastos	1.850	1.850	1.850	+				
Bucaramanga, Centroabastos	2.055	2.055	2.055	+				
Bucaramanga, Mercados del centro	1.967	1.967	1.967	=				
Cartagena, Bazurto	1.607	1.607	1.607	-				
Charalá (Santander)	1.531	1.531	1.531	+				
Güepsa (Santander)	1.525	1.538	1.531	-				
Ibagué, Plaza La 21	1.944	1.944	1.944	+				
Medellín, Central								
Mayorista de Antioquia	1.982	1.982	1.982	-				
Moniquirá (Boyacá)	1.568	1.600	1.584	-				
San Gil (Santander), panela	1.525	1.525	1.525	+				
Santana (Boyacá)	1.561	1.589	1.575	+				
Sincelejo (Sucre)	1.529	1.529	1.529	+				
Tunja (Boyacá)	1.719	1.719	1.719	+				
Valledupar, Mercado Nuevo	1.619	1.619	1.619	+				
Vélez (Santander)	1.525	1.535	1.530	-				
Panela cuadrada morena								
Bogotá, D. C., Corabastos	1.925	1.925	1.925	+				
Bogotá, D. C., Paloquemao	1.833	1.833	1.833	-				
Bogotá, D. C., Plaza España	1.747	1.747	1.747	-				
Bucaramanga, Centroabastos	1.883	1.883	1.883	+				
Bucaramanga, Mercados del centro	1.911	1.911	1.911	+				
Caparrapí (Cundinamarca)	1.450	1.450	1.450	=				
Charalá (Santander)	1.531	1.531	1.531	+				
Cúcuta, Cenabastos	1.895	1.895	1.895	-				
Medellín, Central								
Mayorista de Antioquia	2.208	2.208	2.208	=				
Montería (Córdoba)	1.696	1.696	1.696	++				
Neiva, Surabastos	2.210	2.210	2.210	++				
Nocaima (Cundinamarca)	1.513	1.515	1.514	+				
Pamplona (Norte de Santander)	1.867	1.867	1.867	-				
Pasto (Nariño)	1.694	1.694	1.694	-				
San Gil (Santander), panela	1.525	1.525	1.525	+				
Tuluá (Valle del Cauca)	2.264	2.264	2.264	-				
Villavicencio, CAV	1.950	1.950	1.950	=				
Villeta (Cundinamarca)	1.500	1.503	1.502	+				
Panela redonda morena								
Armenia, Mercar	2.264	2.264	2.264	+				
Buenaventura (Valle del Cauca)	1.542	1.542	1.542	=				
Cali, La Floresta	2.667	2.667	2.667	=				
Cali, Santa Helena	2.158	2.158	2.158	=				
Cali, Siloé	2.250	2.250	2.250	=				
Panela redonda morena (continuación)								
Caparrapí (Cundinamarca)	1.400	1.400	1.400	+				
Cartago (Valle del Cauca)	2.198	2.198	2.198	-				
Manizales (Caldas)	1.819	1.819	1.819	-				
Medellín, Central								
Mayorista de Antioquia	1.667	1.667	1.667	+				
Medellín, Coomerca	1.646	1.646	1.646	+				
Medellín, Placita de Flórez	1.625	1.625	1.625	=				
Montería (Córdoba)	2.000	2.000	2.000	=				
Palmira (Valle del Cauca)	2.250	2.250	2.250	=				
Pereira, Mercasa	2.252	2.252	2.252	-				
Sonsón (Antioquia)	1.920	1.920	1.920	=				
Tuluá (Valle del Cauca)	2.403	2.403	2.403	+				
Yarumal (Antioquia)	1.583	1.583	1.583	+				
Papa frita								
Bogotá, D. C., Plaza España	3.256	3.256	3.256	+				
Pastas alimenticias								
Armenia, Mercar	4.275	4.275	4.275	-				
Barranquilla, Barranquillita	3.988	3.988	3.988	+				
Barranquilla, Granabastos	4.038	4.038	4.038	-				
Bogotá, D. C., Corabastos	4.330	4.330	4.330	+				
Bogotá, D. C., Paloquemao	4.693	4.693	4.693	-				
Bucaramanga, Centroabastos	3.232	3.232	3.232	-				
Bucaramanga, Mercados del centro	3.267	3.267	3.267	+				
Cali, La Floresta	4.800	4.800	4.800	=				
Cali, Santa Helena	4.667	4.667	4.667	=				
Cali, Siloé	4.800	4.800	4.800	=				
Cartagena, Bazurto	2.639	2.639	2.639	n.d.				
Cartago (Valle del Cauca)	2.760	2.760	2.760	=				
Cúcuta, Cenabastos	2.739	2.739	2.739	=				
Ibagué, Plaza La 21	4.583	4.583	4.583	-				
Manizales (Caldas)	4.611	4.611	4.611	=				
Medellín, Coomerca	4.438	4.438	4.438	+				
Medellín, Placita de Flórez	4.500	4.500	4.500	=				
Montería (Córdoba)	2.640	2.640	2.640	=				
Neiva, Surabastos	4.600	4.600	4.600	+				
Palmira (Valle del Cauca)	4.333	4.333	4.333	=				
Pamplona (Norte de Santander)	2.560	2.560	2.560	=				
Pasto (Nariño)	4.333	4.333	4.333	=				
Pereira, Mercasa	4.491	4.491	4.491	+				
Popayán (Cauca)	4.408	4.408	4.408	=				
Tuluá (Valle del Cauca)	4.600	4.600	4.600	=				
Valledupar, Mercado Nuevo	2.491	2.491	2.491	-				
Villavicencio, CAV	4.400	4.400	4.400	+				
Sal yodada								
Armenia, Mercar	795	795	795	-				
Barranquilla, Barranquillita	782	782	782	-				
Barranquilla, Granabastos	778	778	778	-				
Bogotá, D. C., Corabastos	573	573	573	-				
Bogotá, D. C., Paloquemao	627	627	627	-				
Bogotá, D. C., Plaza España	790	790	790	+				
Bucaramanga, Centroabastos	777	777	777	-				
Bucaramanga, Mercados del centro	810	810	810	=				
Buenaventura (Valle del Cauca)	508	508	508	=				
Cali, La Floresta	789	789	789	=				
Cali, Santa Helena	773	773	773	-				
Cali, Siloé	852	852	852	=				
Cartagena, Bazurto	800	800	800	=				
Cartago (Valle del Cauca)	812	812	812	+				
Cúcuta, Cenabastos	768	768	768	+				
Ibagué, Plaza La 21	487	487	487	+				
Manizales (Caldas)	800	800	800	+				
Medellín, Central Mayorista de Antioquia	845	845	845	=				
Medellín, Coomerca	860	860	860	-				
Medellín, Placita de Flórez	840	840	840	=				
Montería (Córdoba)	800	800	800	=				
Neiva, Surabastos	800	800	800	=				
Palmira (Valle del Cauca)	795	795	795	=				
Pamplona (Norte de Santander)	767	767	767	=				
Pasto (Nariño)	714	714	714	=				
Pereira, Mercasa	875	875	875	=				
Popayán (Cauca)	724	724	724	=				
Sincelejo (Sucre)	779	779	779	-				
Tuluá (Valle del Cauca)	776	776	776	+				
Tunja (Boyacá)	600	600	600	=				
Valledupar, Mercado Nuevo	848	848	848	=				
Villavicencio, CAV	763	763	763	+				

**Cuadro 8. Mercados mayoristas. Precios de venta de productos procesados (conclusión)
2013 (15 al 21 de junio)**

Productos y mercados	Pesos por kilogramo			Tendencia	Productos y mercados	Pesos por kilogramo			Tendencia
	Mínimo	Máximo	Medio			Mínimo	Máximo	Medio	
Salsa de tomate doy pack					Sardinas en lata (continuación)				
Armenia, Mercar	12.500	12.500	12.500	=	Cali, La Floresta	5.686	5.686	5.686	=
Bogotá, D. C., Corabastos	11.693	11.693	11.693	-	Cali, Santa Helena	5.392	5.392	5.392	=
Bogotá, D. C., Plaza España	12.890	12.890	12.890	+	Cali, Siloé	4.824	4.824	4.824	-
Bucaramanga, Centroabastos	10.715	10.715	10.715	+	Cartagena, Bazurto	4.112	4.112	4.112	-
Bucaramanga, Mercados del centro	10.630	10.630	10.630	-	Cartago (Valle del Cauca)	5.167	5.167	5.167	=
Cali, La Floresta	12.458	12.458	12.458	=	Cúcuta, Cenabastos	5.157	5.157	5.157	=
Cali, Santa Helena	13.889	13.889	13.889	+	Medellín, Central				
Cali, Siloé	12.307	12.307	12.307	=	Mayorista de Antioquia	4.498	4.498	4.498	---
Ibagué, Plaza La 21	7.667	7.667	7.667	=	Medellín, Coomerca	4.436	4.436	4.436	=
Manizales (Caldas)	13.653	13.653	13.653	=	Medellín, Placita de Flórez	4.167	4.167	4.167	=
Medellín, Central					Palmira (Valle del Cauca)	5.529	5.529	5.529	=
Mayorista de Antioquia	11.701	11.701	11.701	=	Pamplona (Norte de Santander)	5.049	5.049	5.049	+
Medellín, Coomerca	12.891	12.891	12.891	=	Pereira, Mercasa	6.271	6.271	6.271	=
Medellín, Placita de Flórez	13.333	13.333	13.333	=	Popayán (Cauca)	3.667	3.667	3.667	=
Montería (Córdoba)	11.008	11.008	11.008	=	Sincelejo (Sucre)	4.069	4.069	4.069	-
Neiva, Surabastos	8.827	8.827	8.827	-	Tuluá (Valle del Cauca)	5.190	5.190	5.190	+
Palmira (Valle del Cauca)	11.542	11.542	11.542	=	Sopa de pollo (caja)				
Pasto (Nariño)	12.917	12.917	12.917	+	Bogotá, D. C., Corabastos	32.140	32.140	32.140	-
Pereira, Mercasa	12.975	12.975	12.975	=	Bogotá, D. C., Paloquemao	32.692	32.692	32.692	-
Popayán (Cauca)	11.529	11.529	11.529	=	Bogotá, D. C., Plaza España	32.327	32.327	32.327	-
Sincelejo (Sucre)	12.667	12.667	12.667	=	Vinagre				
Tuluá (Valle del Cauca)	12.257	12.257	12.257	=	Barranquilla, Barranquillita	1.328	1.328	1.328	-
Valledupar, Mercado Nuevo	13.396	13.396	13.396	-	Barranquilla, Granabastos	1.305	1.305	1.305	+
Villavicencio, CAV	12.646	12.646	12.646	=	Bucaramanga, Centroabastos	1.792	1.792	1.792	+
Sardinas en lata					Bucaramanga, Mercados del centro	2.050	2.050	2.050	=
Armenia, Mercar	7.426	7.426	7.426	-	Cartagena, Bazurto	1.969	1.969	1.969	+
Barranquilla, Barranquillita	4.370	4.370	4.370	+	Cúcuta, Cenabastos	1.417	1.417	1.417	-
Barranquilla, Granabastos	4.478	4.478	4.478	+	Sincelejo (Sucre)	2.083	2.083	2.083	+
Bogotá, D. C., Corabastos	4.798	4.798	4.798	+	Valledupar, Mercado Nuevo	1.697	1.697	1.697	=
Buenaventura (Valle del Cauca)	4.657	4.657	4.657	=					

Tendencias:

- (---) Variación mayor al -20 %
- (--) Variación entre -10 % y -20 %
- (-) Variación entre 0 % y -10 %

(=) Variación igual a 0 %

(+) Variación entre 0 % y 10 %

(+ +) Variación entre 10 % y 20 %

(+++) Variación mayor al 20 %

(n.d.) No determinado

Precios de la panela

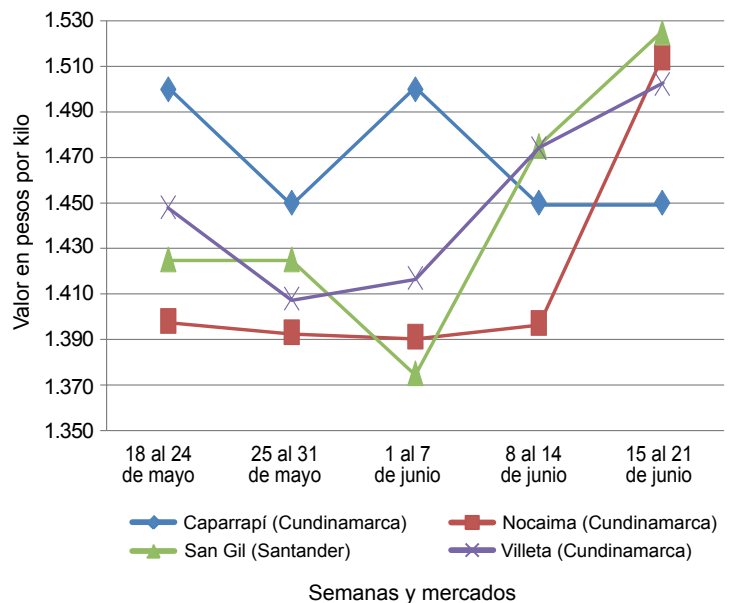
Durante la presente semana, en San Gil (Santander) hubo un bajo nivel de comercialización debido a que bajó la producción en la región, especialmente de Valle de San José, Mogotes, Páramo y Ocamonte. Por otra parte, se destacó la buena afluencia de compradores y mayores precios en los mercados de la Costa Atlántica y Bogotá. De esta forma, el precio mostró un aumento del 3,39 %, vendiéndose el kilo de panela blanca a \$1.525.

**Tabla 2. Precios por kilo de la panela cuadrada blanca
2013 (18 de mayo al 21 de junio)**

Mercados	Mayo		Junio		
	18 al 24	25 al 31	1 al 7	8 al 14	15 al 21
Charalá (Santander)	1.406	1.406	1.469	1.469	1.531
Güepsa (Santander)	1.430	1.419	1.478	1.550	1.531
Moniquirá (Boyacá)	1.385	1.526	1.534	1.590	1.584
San Gil (Santander)	1.425	1.425	1.375	1.475	1.525
Santana (Boyacá)	1.458	1.491	1.504	1.536	1.575
Vélez (Santander)	1.424	1.481	1.520	1.550	1.530

Fuente: SIPSA, Ministerio de Agricultura y Desarrollo Rural-DANE. Cálculos: DANE.

**Gráfico 6. Comportamiento del precio
de la panela cuadrada morena
2013 (18 de mayo al 21 de junio)**



Fuente: SIPSA-DANE-Ministerio de Agricultura y Desarrollo Rural.



En el mercado de Santana (Boyacá) se presentó una leve alza en el precio de la panela cuadrada blanca, gracias al buen nivel de oferta de las diversas presentaciones. Además del producto municipal se contó con el procedente de Güepsa, Chitaraque, Suaita y Valle de San José, entre otros, el cual fue enviado hacia los Llanos Orientales, Bogotá, Bucaramanga y Cúcuta. El incremento fue del 2,52 %.

De la misma forma, en Charalá (Santander) la comercialización fue poco dinámica, pues solo llegaron dos oferentes de Páramo y Ocamonte. Además llegaron compradores de la Costa Atlántica, lo que evidenció escasez de panela. De esta forma, el precio subió un 4,26 %.

Tabla 3. Precios por kilo de la panela cuadrada morena 2013 (18 de mayo al 21 de junio)

Mercados	Mayo		Junio		
	18 al 24	25 al 31	1 al 7	8 al 14	15 al 21
Caparrapí (Cundinamarca)	1.500	1.450	1.500	1.450	1.450
Charalá (Santander)	1.406	1.406	1.469	1.469	1.531
Nocaima (Cundinamarca)	1.398	1.393	1.391	1.397	1.514
San Gil (Santander)	1.425	1.425	1.375	1.475	1.525
Villeta (Cundinamarca)	1.448	1.408	1.417	1.474	1.502

Fuente: SIPSA, Ministerio de Agricultura y Desarrollo Rural-DANE. Cálculos: DANE.

En contraste, y pese a la poca oferta de panela en Güepsa (Santander), ya que varios productores realizaron sus negocios en el municipio de Santana, los precios registraron una reducción del 1,21 %. Se evidenció salida de producto hacia los mercados de los Llanos Orientales, generando una disminución del producto a comercializar en este mercado; se vendió toda la producción. El kilo de panela cuadrada blanca se vendió a \$1.531.

En Vélez (Santander) las molindas se redujeron; por lo tanto, hubo un bajo abastecimiento de producto en

este mercado. El clima estuvo estable, lo cual favoreció el desarrollo de las cañas. Además, los compradores fueron los mismos de la semana anterior, mientras que hubo menos afluencia de productores procedentes de La Paz y Chipatá (Santander); esto hizo que se negociara todo el producto que llegó al mercado. La cotización de la panela cuadrada blanca cayó 1,29 %, y el kilo se transó a \$1.530.

Por su parte, en Villeta (Cundinamarca) hubo buena participación de compradores, lo que hizo que las cotizaciones subieran levemente. Adicionalmente, se registró poco ingreso de panela desde la vereda Tobia, de Nimaima, y otras de Villeta. El buen clima ha hecho que la calidad de las cañas para procesar mejore. El kilo se vendió a \$1.502; 1,87% más que la semana anterior.

Tabla 4. Precios por kilo de la panela redonda morena 2013 (18 de mayo al 21 de junio)

Mercados	Mayo		Junio		
	18 al 24	25 al 31	1 al 7	8 al 14	15 al 21
Caparrapí (Cundinamarca)	1.400	1.400	1.450	1.350	1.400

Fuente: SIPSA, Ministerio de Agricultura y Desarrollo Rural-DANE. Cálculos: DANE.

Al municipio de Nocaima llegaron no solo compradores de la región sino también de Bogotá, situación que generó un alza en los precios; la producción se vendió toda. El kilo de panela cuadrada morena se negoció a \$1.514, lo que representó un aumento del 8,41 %.

Por último, en Caparrapí (Cundinamarca) se mantuvo estable la oferta de panela y no se notó aumento en la presencia de compradores. El precio de la panela redonda se incrementó en 3,7 %, mientras que el de la panela cuadrada morena se mantuvo estable. El kilo de la redonda se negoció a \$1.400, y el de la cuadrada a \$1.450.