

## Comportamiento de los precios

### Aumentan los precios de las frutas y hortalizas



Fuente: DANE.

El Departamento Administrativo Nacional de Estadística, DANE, por medio del Sistema de Información de Precios y Abastecimiento del Sector Agropecuario (SIPSA) comunicó que durante la semana del 18 al 24 de enero de 2014 aumentaron las cotizaciones de hortalizas y las frutas, mientras que disminuyeron las de los tubérculos.

El grupo de las verduras mostró un alza de las cotizaciones, especialmente de la arveja verde en vaina, la cebolla junca, la mazorca, la coliflor, la espinaca, la habichuela, el pepino cohombro, la zanahoria y los tomates chonto, riñón y Riogrande. En el caso del tomate chonto se registró una menor oferta procedente desde Valle del Cauca.

Asimismo, se registró un aumento en los precios de las frutas debido al comportamiento del tomate de árbol, la papaya Maradol, la mora, el limón común, la guanábana, el mango Tommy y las guayabas pera y agria. Para la papaya Maradol se registró una reducción en la oferta procedente de Arauca y Valle del Cauca, mientras que

en el caso de la mora llegó menos cantidad de Santander y Cundinamarca.

En cambio, para los tubérculos bajaron las cotizaciones de la arracacha blanca, las diferentes variedades de papa negra y criolla y los ñames criollo, diamante y espino. En el caso de la papa suprema, se registró un aumento en la oferta especialmente del sur del país y Norte de Santander.

## Informe de contexto

### El tomate: uno de los productos que más sube de precio en los primeros meses del año

Aunque todos los productos que se cultivan a cielo abierto dependen del clima para su cosecha y recolección, es el tomate uno de los que más sufre para su producción por periodos largos de verano o de invierno, lo que hace que su precio varíe, según el escenario que se presente.

William Díaz que lleva 15 años comercializando tomate en la Central de Abastos de Bogotá- Corabastos, señaló que en esta plaza se comercializan las variedades chonto y larga vida. En el país cerca del 80% de la producción está concentrada en Cundinamarca, Valle del Cauca, Caldas, Huila, Risaralda y Antioquia, donde tradicionalmente se han cultivado las variedades chonto y milano, y en Norte de Santander, Atlántico, La Guajira y Santander variedades como el Riogrande.

Cada variedad de tomate tiene su especialidad, el chonto es utilizado para hacer guisos y el larga vida para ensaladas. En Bogotá gusta más el chonto, mientras que el larga vida es llevado hacia los Llanos Orientales, especialmente a los municipios de Cumaral, Puerto López y Acacías (Meta).

Para su negociación el tomate llega a Corabastos entre las ocho y las diez de la mañana y los carros que lo traen se parquean en un sitio fijo. A las doce y media le dan largada a los carros y a la una de la tarde empieza la comercialización de este producto; cuando hay buena producción de tomate, si llega después de las dos

CONTENIDO	pág.		pág.
Comportamiento de los precios	1	Verduras y hortalizas	5
Informe de contexto	1	Frutas frescas	13
Indicador de abastecimiento	3	Tubérculos, raíces y plátanos	23
Lo que más sube y lo que más baja	4	Granos, carnes y procesados	27



Fuente: DANE.

de la tarde, se vende más barato, mientras que si está escaso después de esta hora se observa un alza en el precio. Además se debe tener un juego de canastillas propias adicional para intercambiar entre el productor y el comercializador y si hay devoluciones deben estar dispuestos a ir por ellas, aunque como la mayoría son conocidos se devuelve en la próxima carga.

Para Díaz, el tomate es uno de los productos que más sube en los primeros meses del año, debido a que en diciembre se incrementa su consumo para la preparación de platos propios de las fiestas de navidad y de fin de año. Específicamente para el año 2014, el incremento de los precios se debe a que entre octubre y noviembre cayó bastante lluvia pero en diciembre, al contrario de lo que sucedió en 2010 y 2011, se presentó mucho verano, por lo que se recogió una mayor cantidad de tomate e ingresó de muchos sitios y de ambas variedades especialmente de Bucaramanga, Armenia, Choachí, Fómeque, Ubaque, Cáqueza (Cundinamarca), Sáchica, Santa Sofía y Villa de Leyva (Boyacá).

Entonces en diciembre el 2013, la canastilla de 20 kilos que es el de larga vida y de 22 kilos para el chonto se encontró entre \$5.000 y \$6.000. Este valor fue muy bajo, por lo que los productores, para no seguir perdiendo, dejaron de recogerlo y abandonaron los cultivos, lo cual trajo escasez en el mercado y dio como resultado alzas en el precio y hoy se vende entre \$40.000 y \$50.000 la canastilla.

Los compradores llevan el tomate en canastilla o en cajas de cartón. En los cultivo es donde se tiene tiem-

po para limpiarlo y lavarlo con productos especializados para ello, pero según las necesidades del cliente se le vende la cantidad que necesite. Además, las canastillas se van organizando como van llegando y solamente se clasifican cuando el producto se vaya madurando, es decir pueden durar de una a tres semanas en bodega sin afectarse su calidad.

Según William Díaz, la competencia es muy grande y es la experiencia y la habilidad para adelantarse y comprar contraentrega el mejor producto que es traído en los diferentes camiones día a día es con lo que se hace la diferencia.

Por su parte Santiago Sánchez, otro comercializador de más de 35 años en la Central de Abastos de Bogotá, comentó y coincidió con Díaz que la terminación de cosechas por el verano que se presentó al finalizar el 2013, es la razón principal para que el precio del producto esté subiendo en estos momentos en las principales centrales mayoristas del país.

Para este comercializador el tomate puede llegar rojo o verde tanto para el chonto como para el larga vida. El verde es el que se envía a climas cálidos mientras que el maduro es el que más gusta en Bogotá y sus alrededores.

El tomate larga vida se clasifica en selecto, de primera, segunda, tercera y cuarta. Los productores y comercializadores tiene una medida y una tabla para hacer esta clasificación. Por ejemplo, la cuarta es el que se negocia y se utiliza en los establecimientos de la calle y se vende a bajo precio. Entre tanto, el chonto se clasifica en primera, segunda o grueso, semi-grueso y parejo.

Para Sánchez, en este momento el tomate de mejor calidad que está llegando a la central es el procedente de Boyacá, tanto larga vida como chonto, porque su cultivo no se está haciendo a cielo abierto sino en invernadero la cual trae ventajas como protección contra condiciones climáticas extremas, obtención de cosechas fuera de época, mejor calidad de la cosecha, preservación de la estructura del suelo, siembra de materiales seleccionados, aumento de la producción, ahorro en costos de producción y disminución en la utilización de pesticidas.

El costo de un tomate cultivado en invernadero comparado con el cultivado a cielo abierto puede ser un 40% más alto pero también trae sus desventajas como son las de alta inversión inicial, alto costo de operación, requiere de personal especializado, necesita de un monitoreo constante

de las condiciones ambientales dentro del cultivo para un mejor control de plagas y enfermedades.

Según los comerciantes encuestados, de la totalidad del tomate que llega a Corabastos en Bogotá se consume el 90% y el otro 10% va hacia la Costa Caribe, los Llanos y Medellín, pero este producto es netamente regional y cada central se abastece de los municipios aledaños. Además Corabastos abastece a los tenderos y restaurantes y para los supermercados y grandes superficies existen centros de acopio o intermediarios, aunque ellos la llevan a veces de esta central directamente ya que deben llevar unas cualidades específicas tanto de cali-

dad y de tamaño que exige cada establecimiento. Habitualmente los comercializadores y productores por esta época hacen sus apuestas con las predicciones del almanaque Bristol, con ayuda de los informes del Instituto de Hidrología, Meteorología y Estudios Ambientales de Colombia -Ideam y las populares “cabañuelas” que muestran cómo se van a comportar el clima durante el 2014. Aunque los dos comercializadores argumentan que con el cambio climático que hoy existe a nivel mundial, estas apuestas siempre salen al revés y que en Colombia se debe mirar los cultivos y cosechas mes a mes para evitar las pérdidas y no cometer los mismos errores que realizaron en años anteriores.

## Indicador de abastecimiento de alimentos

### Aumentó el abastecimiento de alimentos



Fuente: DANE.

El acopio en los mercados mayoristas de Mercar, Barranquillita, Corabastos, Las Flores, Centroabastos, Cavasa, Santa Helena, Cenabastos, Central Mayorista de Antioquia, Coomerca, Surabastos, Mercasa y La Central de Abastos de Villavicencio para las semanas del 4 al 10 de enero y del 11 al 17 de enero registró un incremento del 6,80 % en relación con el total de los alimentos.

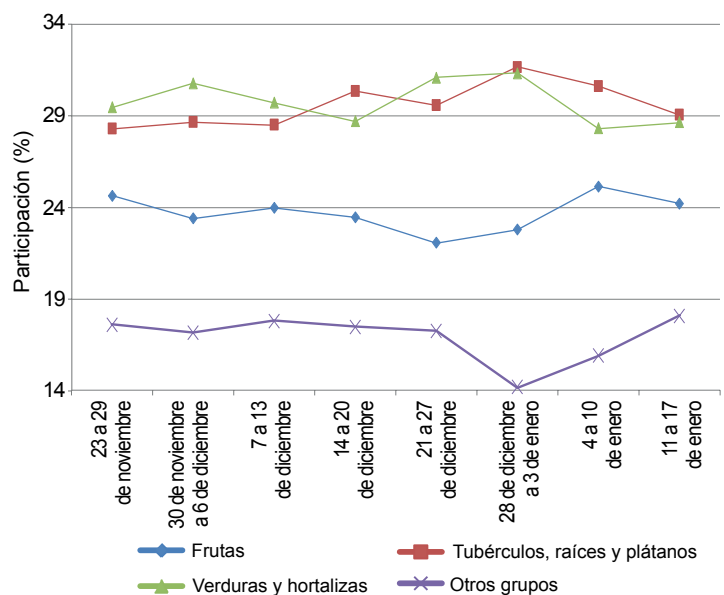
Este incremento en el abastecimiento se debió al mayor ingreso de alimentos en los mercados de Pereira, Mercasa, registró un alza del 41,81 %; en Neiva, Surabastos, fue del 26,14 %; en Cali, en Cavasa y Santa Helena, se registró un incremento del 23,80 %; Medellín, en la CMA y Coomerca, el abastecimiento aumento un 17,69 %; Armenia, Mercar, subió un 10,36 %; Barranquilla, en Ba-

rranquillita, un 5,77 %; Bucaramanga, en Centroabastos, el alza fue del 5,01 % en el acopio y Bogotá, en Corabastos y Las Flores, se observó un incremento del 1,32 %. Por el contrario descendió el abastecimiento en Cúcuta, en Cenabastos, en un 28,15 % y en la Central de Abastos de Villavicencio en un 3,45 %.

En Mercasa, el grupo de los procesados reportó un incremento del 129,72 %, como resultado de la buena oferta de maíz amarillo y arroz; de igual forma en Surabastos el grupo de los alimentos procesados aumentó su ingre-

**Gráfico 1. Participación total de los grupos de alimentos que fueron registrados en los mercados Mercar, Barranquillita, Corabastos y Las Flores, Centroabastos, Cavasa y Santa Helena, Cenabastos, CMA, Coomerca, Surabastos, Mercasa y la Central de Abastos de Villavicencio.**

2013 (16 de noviembre de 2013 al 10 de enero de 2014)



Fuente: SIPSA, Ministerio de Agricultura y Desarrollo Rural-DANE.





so en un 197,08 %, pues se registró un mayor ingreso de arroz y maíz blanco; por el lado de Cavasa y Santa Helena, en Cali, la tendencia al alza fue marcada por los tubérculos, raíces y plátanos en un 34,95 %, lo que obedeció al buen aprovisionamiento de papa suprema y plátano hartón verde.

En cuanto a la CMA y Coomerca, los procesados incrementaron sus inventarios en un 25,48 % ante el mayor acopio de maíces amarillo y blanco; en Mercar los tubérculos, raíces y plátanos reportaron un alza del 35,44 %, por alimentos como la papa suprema y el plátano hartón verde. En Barranquilla los procesados aumentaron en un 47,14 %, a raíz de la buena oferta de arroz y azúcar; asimismo en Centroabastos, los procesados incrementaron su aprovisionamiento en un 79,47 %, debido al buen ingreso de azúcar y maíz amarillo. En el caso de Corabastos y las Flores, los procesados nuevamente son los protagonistas de la mayor alza con el 15,81 %, donde

alimentos como la panela y el azúcar favorecieron este comportamiento.

En contraste el mercado Cenabastos registró un descenso en el suministro de alimentos procesados (61,75 %) como harinas y arroz. Y el mercado mayorista de Villavicencio reportó una reducción en la oferta de tubérculos, raíces y plátanos del orden del 14,27 %, donde el plátano hartón verde y la arracacha amarilla fueron de los productos frescos con menor presencia.

Los grupos con mayor participación para la semana comprendida el 4 al 10 de enero, para el acumulado de los mercados, fueron los tubérculos, raíces y plátanos con el 30,63 %, las verduras y hortalizas con un 28,34 %, seguidas por las frutas frescas con un 25,13 % y los otros grupos entre los que se encuentran las carnes, los procesados, los granos, los cereales, los lácteos, los huevos y pescados con 15,90 %.

## Lo que más sube, lo que más baja

Ciudades	Lo que más sube	Lo que más baja
Barranquilla	Tomate Riogrande, habichuela, cebolla junca Berlín, pepino cohombro, rábano rojo, chócolo mazorca, guayaba agria, naranja común, melón Cantalup, manzana verde importada, plátano hartón verde.	Remolacha, cebollas junca Aquitania y cabezona blanca, lechuga Batavia, acelga, repollo blanco, pimentón, maracuyá, lulo, banano criollo, piña perolera, papas criolla sucia y R-12 roja.
Bogotá, D. C.	Rábano rojo, acelga, brócoli, tomates larga vida, chonto y riñón, espinaca, pepino cohombro, zanahoria, guayaba pera, limón Tahití, mandarina arrayana, mangos común y Tommy, tomate de árbol, papaya Maradol, papa suprema, lenteja importada.	Frijol verde cargamanto, lechuga Batavia, remolacha, cebolla junca Aquitania, pepino de rellenar, habichuela, arveja verde en vaina, melón Cantalup, uchuva, uva Isabela, granadilla, piña gold, naranja Valencia, mora de Castilla, papa R-12 negra, arracacha amarilla, piernas de pollo.
Bucaramanga	Zanahoria, pepino cohombro, tomate Riogrande, coliflor, brócoli, pimentón, cebolla junca, habichuela, arveja verde en vaina, curuba larga, naranja y mandarina comunes, guanábana, limones común y Tahití, Tangelo, papas suprema y parda pastusa, bagre rayado entero fresco.	Repollo blanco, cebolla cabezona blanca, ahuyama, espinaca, lechuga Batavia, remolacha, repollo morado, ajo importado, maracuyá, pitahaya, uvas red globe nacional e Isabela, melón Cantalup, granadilla, yuca criolla, pechuga de pollo, arveja verde seca importada.
Cali	Habichuela, zanahoria, rábano rojo, chócolo mazorca, pepino cohombro, brócoli, coliflor, arveja verde en vaina, guayaba pera, maracuyá, mango Tommy, mandarinas Oneco y arrayana, piña gold, lulo, mora de Castilla, arracacha amarilla, quesos.	Cebollas cabezona blanca y junca, repollo morado, frijol verde cargamanto, limón Tahití, naranjas común y Valencia, granadilla, melón Cantalup, uva red globe nacional, kiwi, papas suprema, capira, parda pastusa, nevada y criolla limpia, pastas alimenticias.
Cartagena	Tomate Riogrande, habichuela, pepino cohombro, berenjena, zanahoria, repollo blanco, cebolla junca, mora de Castilla, limón y naranja comunes, mango de azúcar, guayaba pera, patilla, papa única, ñame espino, plátano hartón verde, bocachico criollo fresco.	Lechuga Batavia, chócolo mazorca, cebollas cabezonas blanca y roja ocañera, ahuyama, mango Tommy, maracuyá, aguacate papelillo, curuba larga, lulo, melón Cantalup, papaya Maradol, ñame y yuca criollos, arveja verde seca importada, mojarra lora entere fresca.
Cúcuta	Habichuela, pepino cohombro, brócoli, coliflor, zanahoria, chócolo mazorca, frijol verde en vaina, naranja común, limones común y Tahití, mora de Castilla, uva verde, tomate de árbol, papas suprema, parda pastusa y única, arracacha amarilla, carne de cerdo tocino papada.	Cebollas cabezonas blanca y roja ocañera, lechuga Batavia, arveja verde en vaina, repollo morado, tomate Riogrande, melón Cantalup, uva Isabela, maracuyá, plátanos hartón verde y guineo, yuca criolla, carne de cerdo lomo, garbanzo importado, queso costeño.
Medellín	Habichuela, zanahoria larga vida, coliflor, tomates chonto y larga vida, cebolla junca, repollo blanco, brócoli, ahuyama, pepino cohombro, guayaba pera, ciruela roja, piña manzana, guanábana, lulo, curuba larga, mora de Castilla, papaya Maradol, papas R-12 negra y capira, maíz amarillo trillado y cáscara, pierna pemil con rabadilla.	Rábano rojo, frijol verde cargamanto, cebolla cabezona blanca, lechuga Batavia, repollo morado, remolacha, tomate riñón, pimentón, limón Tahití, mandarina común, granadilla, papaya hawaiana, aguacates Hass y común, fresa, banano criollo, melón Cantalup, arracacha blanca, maíz blanco trillado, queso costeño.
Pereira	Habichuela, tomate chonto, coliflor, cebolla junca, pepino cohombro, mora de Castilla, Tangelo, mangos manzano y Tommy, papaya Maradol, tomate de árbol, guayaba pera, guanábana, maíz blanco trillado, carne de res muchacho.	Cebolla cabezona blanca, arveja verde en vaina, ajo importado, naranja Valencia, limones Tahití y común, aguacate papelillo, granadilla, lulo, maracuyá, mandarina Oneco, papas criolla limpia, única y nevada, maíz amarillo trillado, carne de cerdo tocino papada.

## Verduras y hortalizas

### Disminuyó la producción de habichuela



Fuente: DANE.

A lo largo de esta semana se registró un ascenso en los precios mayoristas de la habichuela, en treinta y tres de los cuarenta mercados donde se comercializó, como consecuencia de un bajo abastecimiento por baja producción en Santander, Valle del Cauca, Quindío y Risaralda. Por ejemplo, en Cali y Barranquilla hubo un aumento del 23,24 % en promedio, vendiéndose el kilo a \$2.096 y a \$2.413, respectivamente.

También aumentaron los precios del pepino cohombro, la coliflor, el repollo blanco y la zanahoria. En cuanto al pepino cohombro, sus cotizaciones subieron en veintisiete de los treinta y ocho mercados donde se vendió el producto. Este comportamiento obedeció, al aumento de la demanda y al poco abastecimiento que ingresó desde Lebrija, Paramo y Girón (Santander) donde el verano está afectando algunas cosechas. Es así que en Bucaramanga se negoció el kilo a \$1.033, lo que indicó un incremento superior al 20,00 %.

En el caso de la zanahoria la finalización de cosechas en las zonas de cultivo de Ipiales y Túquerres (Nariño) generó el alza de los precios en dieciocho de los veintiséis mercados donde se comercializó. En Mercar, en la ciudad de Armenia, el kilo se vendió a \$624, un 12,33 % más que la semana anterior.

De igual forma, subieron los precios del brócoli, el tomate chonto y la cebolla junca. Por ejemplo, para el tomate, este comportamiento se debió al poco ingreso de producto proveniente de Villa Leyva, Santa Sofía y Ramiriquí (Boyacá) donde hubo recesos entre cortes de cosecha. El alza se reflejó

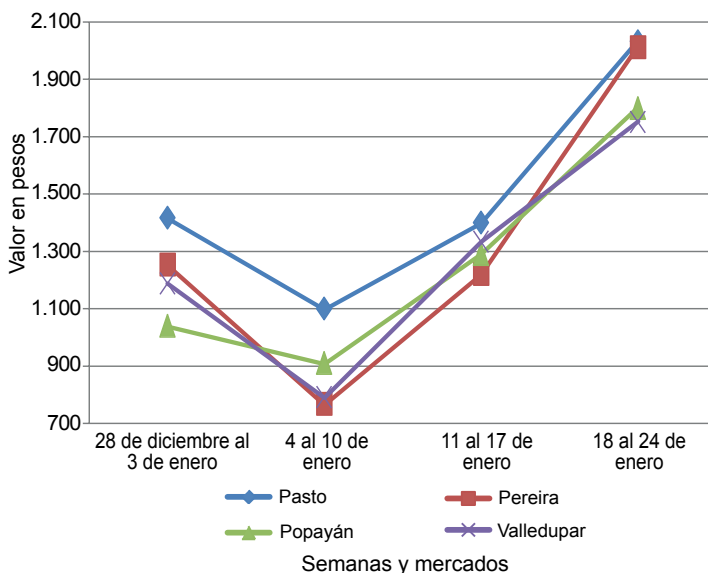
en trece de los catorce mercados donde negoció durante la semana. En el mercado de Bogotá D.C., Corabastos, el kilo se comercializó a \$1.922, un 21,91 % más.

En contraste, se presentó una caída en las cotizaciones de la remolacha, el frijol verde, el apio, la ahuyama y la arveja verde en vaina. En el caso de la remolacha, los precios disminuyeron en veintiuno de los veintitrés mercados en los que se vendió. La mayor oferta del producto que llegó desde la Sabana de Bogotá y del altiplano cundiboyacense generó el descenso de la cotización mayorista. Por ejemplo, en Tunja y Barranquilla, el kilo se vendió a \$529 y a \$758, subiendo 16,77 % y 20,29 %, respectivamente.

El precio del frijol cargamanto bajó en quince de los diecinueve mercados donde se comercializó esta semana. El mayor nivel de ingreso desde Fómeque, Fusagasugá, Cáqueza (Cundinamarca) y Tambo (Nariño) generó la reducción de la cotización. En Bogotá y Medellín, por ejemplo, el kilo se vendió a \$1.854 y a \$1.23, un 18,09 %, en promedio, menos que la semana anterior.

En cuanto a la arveja verde la cotización disminuyó en dieciséis de los treinta y tres mercados donde se comercializó. El mayor ingreso de la leguminosa desde Nariño, Antioquia y Santander ocasionó este comportamiento. En Cúcuta y Bogotá D.C. el kilo se cotizó a \$2.402 y a \$3.019, un 10,95 % menos.

**Gráfico 2. Comportamiento de los precios de la habichuela**  
28 de diciembre de 2013 al 24 de enero de 2014



Fuente: SIPSA-DANE-Ministerio de Agricultura y Desarrollo Rural.





**Cuadro 1. Mercados mayoristas. Precios de venta de verduras y hortalizas (continuación)  
2014 (18 al 24 de enero)**

Productos y mercados	Pesos por kilogramo				Tendencia	Productos y mercados	Pesos por kilogramo				Tendencia
	Mínimo	Máximo	Medio	Precios			Mínimo	Máximo	Medio	Precios	
<b>Arveja verde en vaina (continuación)</b>						<b>Calabaza</b>					
Manizales (Caldas)	2.758	3.167	2.963		++	Bogotá, D.C., Corabastos	180	280	226		++
Marinilla (Antioquia)	1.975	2.467	2.181		++	Montería (Córdoba)	200	200	200		=
Medellín, Central						<b>Cebolla cabezona blanca</b>					
Mayorista de Antioquia	2.000	2.600	2.177		-	Armenia, Mercar	820	953	909		--
Medellín, Coomerca	2.350	2.775	2.498		-	Barranquilla, Barranquillita	1.000	1.010	1.007		--
Montería (Córdoba)	4.000	4.000	4.000		+	Barranquilla, Granabastos	1.055	1.065	1.062		--
Neiva, Surabastos	2.040	3.120	2.553		++	Bogotá, D.C., Corabastos	1.078	1.166	1.118		-
Palmira (Valle del Cauca)	2.200	2.450	2.325		++	Bucaramanga, Centroabastos	780	820	799		-
Pamplona (Norte de Santander)	2.042	2.272	2.172		-	Cartagena, Bazurto	1.045	1.125	1.077		-
Pereira, La 41	2.400	2.400	2.400		-	Cartago (Valle del Cauca)	913	1.013	953		-
Pereira, Mercasa	2.347	2.480	2.427		-	Chiquinquirá (Boyacá)	1.025	1.025	1.025		+
Rionegro (Antioquia)	2.025	2.867	2.503		+++	Cúcuta, Cenabastos	760	850	795		--
San Gil (Santander)	2.709	3.197	2.973		-	Duitama (Boyacá)	700	700	700		--
San Vicente (Antioquia)	1.650	1.650	1.650		++	Ibagué, Plaza La 21	780	880	813		--
Socorro (Santander)	2.453	3.029	2.741		-	La Ceja (Antioquia)	1.267	1.333	1.300		-
Sogamoso (Boyacá)	2.900	2.900	2.900		=	Manizales (Caldas)	1.025	1.025	1.025		-
Sonsón (Antioquia)	1.881	1.881	1.881		+	Medellín, Central					
Tunja (Boyacá)	2.067	2.267	2.147		-	Mayorista de Antioquia	1.217	1.445	1.340		--
Ubaté (Cundinamarca)	1.600	1.600	1.600		=	Medellín, Coomerca	1.125	1.250	1.180		--
Villavicencio, CAV	2.800	3.100	2.958		-	Montería (Córdoba)	1.067	1.225	1.119		-
						Neiva, Surabastos	850	940	887		-
<b>Arveja verde en vaina pastusa</b>						Pamplona (Norte de Santander)	1.000	1.000	1.000		-
Buenaventura (Valle del Cauca)	2.400	2.800	2.600		+	Pereira, La 41	840	907	873		--
Cali, Cavasa	2.000	2.175	2.081		+	Pereira, Mercasa	887	967	933		--
Cali, Santa Helena	2.000	2.100	2.050		+	Rionegro (Antioquia)	859	1.076	1.012		--
Medellín, Central						San Gil (Santander)	890	965	936		--
Mayorista de Antioquia	2.000	2.000	2.000		n.d.	Sincelejo (Sucre)	1.025	1.100	1.053		--
Pasto (Nariño)	1.950	2.300	2.117		+	Socorro (Santander)	1.047	1.047	1.047		-
Popayán (Cauca)	1.920	1.980	1.950		+	Tunja (Boyacá)	587	700	655		--
Tuluá (Valle del Cauca)	2.080	2.080	2.080		=	Ubaté (Cundinamarca)	1.600	1.600	1.600		++
						Valledupar, Mercabastos	900	1.050	983		--
<b>Berenjena</b>						Villavicencio, CAV	925	1.050	980		-
Barranquilla, Barranquillita	500	500	500		=	<b>Cebolla cabezona blanca bogotana</b>					
Bogotá, D.C., Corabastos	1.867	2.000	1.942		-	Buenaventura (Valle del Cauca)	854	1.139	997		--
Cali, Cavasa	1.500	1.500	1.500		+	Cali, Cavasa	750	833	792		---
Cali, Santa Helena	1.450	1.500	1.475		+	Cali, Santa Helena	854	1.094	974		---
Cartagena, Bazurto	1.313	1.313	1.313		-	Palmira (Valle del Cauca)	833	833	833		---
Cúcuta, Cenabastos	519	630	558		-	<b>Cebolla cabezona blanca ecuatoriana</b>					
Manizales (Caldas)	2.000	2.000	2.000		=	Cali, Santa Helena	1.104	1.167	1.135		+
Medellín, Central						<b>Cebolla cabezona blanca importada</b>					
Mayorista de Antioquia	1.500	1.667	1.549		-	Barranquilla, Barranquillita	1.000	1.000	1.000		--
Montería (Córdoba)	792	883	853		+	Rionegro (Antioquia)	1.016	1.174	1.124		-
Pamplona (Norte de Santander)	267	333	311		-	<b>Cebolla cabezona blanca pastusa</b>					
Sincelejo (Sucre)	969	1.042	993		+	Buenaventura (Valle del Cauca)	854	903	878		--
						Pasto (Nariño)	828	870	852		--
<b>Brócoli</b>						Popayán (Cauca)	708	813	760		-
Armenia, Mercar	1.600	1.600	1.600		=	<b>Cebolla cabezona blanca peruana</b>					
Barranquilla, Barranquillita	3.750	3.750	3.750		=	Buenaventura (Valle del Cauca)	917	1.042	979		---
Barranquilla, Granabastos	3.833	3.833	3.833		+	Cali, Cavasa	813	844	828		---
Bogotá, D.C., Corabastos	1.933	4.000	3.237		+++	Ipiales (Nariño)	801	904	869		--
Bucaramanga, Centroabastos	2.125	2.750	2.369		++	Palmira (Valle del Cauca)	1.042	1.153	1.097		-
Cali, Cavasa	2.525	3.000	2.763		++	Pasto (Nariño)	1.000	1.000	1.000		n.d.
Cali, Santa Helena	2.250	2.350	2.300		-	Tuluá (Valle del Cauca)	854	1.063	958		--
Cartagena, Bazurto	5.000	5.000	5.000		=	<b>Cebolla cabezona roja</b>					
Chiquinquirá (Boyacá)	900	933	908		+++	San Gil (Santander)	1.400	1.500	1.450		-
Cúcuta, Cenabastos	2.267	2.500	2.342		++	<b>Cebolla cabezona roja importada</b>					
Duitama (Boyacá)	1.250	1.300	1.275		+++	Barranquilla, Barranquillita	1.389	1.444	1.426		-
Ibagué, Plaza La 21	1.500	2.000	1.750		+++	Bogotá, D.C., Corabastos	1.215	1.319	1.280		n.d.
Ipiales (Nariño)	778	1.000	912		+++	Bucaramanga, Centroabastos	1.146	1.250	1.186		--
Manizales (Caldas)	2.578	2.578	2.578		++	Buenaventura (Valle del Cauca)	1.111	1.111	1.111		--
Marinilla (Antioquia)	850	850	850		---	Medellín, Central					
Medellín, Central						Mayorista de Antioquia	1.125	1.240	1.179		-
Mayorista de Antioquia	1.500	1.750	1.535		+	Montería (Córdoba)	1.173	1.450	1.266		--
Montería (Córdoba)	3.900	3.900	3.900		=	Palmira (Valle del Cauca)	1.208	1.229	1.219		+
Neiva, Surabastos	3.750	4.700	4.325		+++	Tuluá (Valle del Cauca)	1.035	1.181	1.108		-
Palmira (Valle del Cauca)	1.000	1.028	1.014		+	<b>Cebolla cabezona roja ocañera</b>					
Pamplona (Norte de Santander)	1.500	1.500	1.500		=	Bucaramanga, Centroabastos	1.615	1.667	1.641		-
Pasto (Nariño)	950	1.250	1.142		+++	Cartagena, Bazurto	1.379	1.568	1.442		-
Sogamoso (Boyacá)	1.450	1.450	1.450		+++	Cúcuta, Cenabastos	1.875	2.083	1.979		-
Tunja (Boyacá)	1.050	1.450	1.370		+++	Medellín, Central					
Ubaté (Cundinamarca)	1.500	1.500	1.500		+++	Mayorista de Antioquia	1.125	1.236	1.178		-
Villavicencio, CAV	2.400	3.067	2.678		+	<b>Calabacín</b>					
						Bogotá, D.C., Corabastos	1.333	1.333	1.333		+++
<b>Calabacín</b>						Cali, Cavasa	1.500	2.000	1.750		=
Bogotá, D.C., Corabastos	1.333	1.333	1.333		+++	Medellín, Central					
Cali, Cavasa	1.500	2.000	1.750		=	Mayorista de Antioquia	933	1.000	990		+
Medellín, Central						San Gil (Santander)	800	800	800		=
Mayorista de Antioquia	933	1.000	990		+	Tunja (Boyacá)	600	625	613		+++
San Gil (Santander)	800	800	800		=	Ubaté (Cundinamarca)	1.500	1.500	1.500		n.d.
Tunja (Boyacá)	600	625	613		+++						
Ubaté (Cundinamarca)	1.500	1.500	1.500		n.d.						


**Cuadro 1. Mercados mayoristas. Precios de venta de verduras y hortalizas (continuación)**  
**2014 (18 al 24 de enero)**

Productos y mercados	Pesos por kilogramo				Tenden- cia	Productos y mercados	Pesos por kilogramo				Tenden- cia
	Mínimo	Máximo	Medio	Precios			Mínimo	Máximo	Medio	Precios	
<b>Cebolla cabezona roja ocañera (continuación)</b>						<b>Cebollín chino (continuación)</b>					
Neiva, Surabastos	1.250	1.300	1.267		+	Cartagena, Bazurto	4.000	4.000	4.000		=
Sincelejo (Sucre)	1.097	1.306	1.182		--	<b>Chócolo mazorca</b>					
Valledupar, Mercabastos	1.400	1.500	1.433		--	Armenia, Mercar	376	393	383		+
Valledupar, Mercado Nuevo	1.400	1.500	1.433		--	Armenia, Retiro	357	362	358		-
<b>Cebolla cabezona roja peruana</b>						Barranquilla, Barranquillita	568	568	568		+
Barranquilla, Granabastos	1.450	1.472	1.463		-	Bogotá, D.C., Corabastos	633	767	720		+
Cali, Cavasa	1.042	1.076	1.057		-	Bucaramanga, Centroabastos	725	821	756		+
Cartagena, Bazurto	1.356	1.613	1.464		-	Buenaventura (Valle del Cauca)	571	643	607		+
Cúcuta, Cenabastos	1.354	1.458	1.406		-	Cali, Cavasa	500	571	536		++
Ipiales (Nariño)	993	1.050	1.028		-	Cali, Santa Helena	536	536	536		++
Pasto (Nariño)	1.000	1.021	1.014		-	Cartagena, Bazurto	600	625	613		-
Sincelejo (Sucre)	1.304	1.304	1.304		--	Cartago (Valle del Cauca)	633	633	633		=
Valledupar, Mercabastos	1.333	1.410	1.359		--	Chiquinquirá (Boyacá)	420	470	445		-
Valledupar, Mercado Nuevo	1.400	1.500	1.433		--	Cúcuta, Cenabastos	545	591	562		+
<b>Cebolla junca</b>						Duitama (Boyacá)	545	545	545		=
Armenia, Mercar	1.333	1.333	1.333		+++	Ibagué, Plaza La 21	440	520	481		+++
Barranquilla, Granabastos	1.767	1.817	1.783		-	Ipiales (Nariño)	457	457	457		-
Bucaramanga, Centroabastos	1.016	1.328	1.177		+	Manizales (Caldas)	453	453	453		++
Cartagena, Bazurto	1.257	1.382	1.341		+	Marinilla (Antioquia)	764	811	781		+
Cartago (Valle del Cauca)	1.120	1.387	1.227		+++	Medellín, Central					
Chiquinquirá (Boyacá)	1.021	1.063	1.031		-	Mayorista de Antioquia	667	733	688		-
Ipiales (Nariño)	1.225	1.300	1.258		--	Medellín, Coomerca	683	700	696		-
La Ceja (Antioquia)	1.147	1.260	1.203		--	Medellín, Coomerca	693	693	693		+
Manizales (Caldas)	1.360	1.560	1.460		+++	Montería (Córdoba)	440	472	452		+
Medellín, Central						Neiva, Surabastos	500	591	548		+++
Mayorista de Antioquia	1.000	2.000	1.493		+	Pamplona (Norte de Santander)	557	579	564		-
Medellín, Coomerca	1.200	1.800	1.537		++	Pasto (Nariño)	606	719	671		-
Montería (Córdoba)	2.222	3.056	2.546		-	Peñol (Antioquia)	571	586	579		-
Pereira, La 41	844	1.022	933		++	Popayán (Cauca)	590	839	699		-
Pereira, La Bella	950	950	950		+++	Rionegro (Antioquia)	513	542	528		--
Pereira, Mercasa	667	933	825		+++	San Gil (Santander)	731	731	731		+
Rionegro (Antioquia)	1.417	1.667	1.569		-	San Vicente (Antioquia)	565	567	566		+
Sincelejo (Sucre)	600	800	667		--	Socorro (Santander)	544	625	584		+
Ubaté (Cundinamarca)	1.000	1.000	1.000		++	Sogamoso (Boyacá)	650	650	650		+++
Valledupar, Mercabastos	1.167	1.333	1.222		++	Sonsón (Antioquia)	443	443	443		=
Villavicencio, CAV	1.087	1.413	1.219		--	Tuluá (Valle del Cauca)	607	607	607		=
<b>Cebolla junca Aquitania</b>						Tunja (Boyacá)	333	400	383		-
Barranquilla, Barranquillita	1.667	1.667	1.667		--	Ubaté (Cundinamarca)	450	450	450		+
Bogotá, D.C., Corabastos	926	1.194	1.078		--	Valledupar, Mercabastos	1.013	1.067	1.049		+++
Bucaramanga, Centroabastos	938	1.250	1.146		+	Villavicencio, CAV	780	1.000	913		+
Buenaventura (Valle del Cauca)	1.600	1.600	1.600		=	<b>Cidra</b>					
Cali, Cavasa	889	1.067	970		--	Bogotá, D.C., Corabastos	667	667	667		=
Cali, Santa Helena	1.022	1.089	1.056		-	Ibagué, Plaza La 21	320	480	400		+
Duitama (Boyacá)	783	783	783		++	La Ceja (Antioquia)	400	400	400		=
Ibagué, Plaza La 21	1.027	1.147	1.078		-	Marinilla (Antioquia)	203	208	205		--
Neiva, Surabastos	533	773	658		-	Medellín, Central					
San Gil (Santander)	2.340	3.060	2.582		+	Mayorista de Antioquia	200	200	200		=
Sogamoso (Boyacá)	817	817	817		=	Peñol (Antioquia)	215	230	223		-
Tuluá (Valle del Cauca)	1.378	1.378	1.378		=	San Vicente (Antioquia)	198	198	198		-
Tunja (Boyacá)	700	833	780		-	Villavicencio, CAV	800	800	800		-
<b>Cebolla junca Berlín</b>						<b>Cilantro</b>					
Barranquilla, Barranquillita	1.117	1.417	1.317		+	Armenia, Mercar	1.400	1.500	1.433		-
Cúcuta, Cenabastos	938	1.406	1.149		+++	Barranquilla, Barranquillita	2.250	3.250	2.875		+++
Pamplona (Norte de Santander)	938	1.094	969		+++	Bogotá, D.C., Corabastos	1.000	1.625	1.262		-
Valledupar, Mercabastos	1.333	1.500	1.444		+	Bucaramanga, Centroabastos	4.000	4.000	4.000		=
<b>Cebolla junca Tenerife</b>						Buenaventura (Valle del Cauca)	1.917	1.917	1.917		-
Cali, Cavasa	900	1.000	950		--	Cali, Cavasa	750	813	781		---
Cali, Santa Helena	933	983	958		+	Cali, Santa Helena	1.000	1.000	1.000		=
Palmira (Valle del Cauca)	800	800	800		-	Cartagena, Bazurto	2.000	2.150	2.083		+
<b>Cebolla junca pastusa</b>						Cartago (Valle del Cauca)	3.000	3.167	3.111		++
Palmira (Valle del Cauca)	688	694	691		---	Chiquinquirá (Boyacá)	1.875	1.875	1.875		+++
Pasto (Nariño)	556	689	644		+	Cúcuta, Cenabastos	4.000	4.000	4.000		=
Popayán (Cauca)	800	815	807		-	Duitama (Boyacá)	3.000	3.167	3.083		+++
<b>Cebolla junca puerro</b>						Ibagué, Plaza La 21	1.000	1.500	1.250		+
Bogotá, D.C., Corabastos	2.750	4.000	3.216		+	Ipiales (Nariño)	867	1.400	1.189		+++
Cali, Cavasa	3.000	3.000	3.000		=	La Ceja (Antioquia)	1.833	2.333	2.083		-
Cali, Santa Helena	3.067	3.267	3.167		++	Manizales (Caldas)	2.933	2.933	2.933		-
Cúcuta, Cenabastos	1.833	1.917	1.854		-	Marinilla (Antioquia)	1.125	1.250	1.188		--
Medellín, Central						Medellín, Central					
Mayorista de Antioquia	1.500	1.833	1.656		-	Mayorista de Antioquia	1.000	3.000	1.833		+
Pamplona (Norte de Santander)	1.750	1.750	1.750		=	Medellín, Coomerca	1.000	3.875	2.159		+++
<b>Cebollín chino</b>						Montería (Córdoba)	3.333	3.333	3.333		=
Barranquilla, Barranquillita	1.000	1.875	1.458		=	Neiva, Surabastos	2.000	4.667	3.333		+++
						Palmira (Valle del Cauca)	1.000	1.000	1.000		=
						Pamplona (Norte de Santander)	600	1.100	808		++
						Pasto (Nariño)	1.250	2.875	1.792		+++
						Pereira, La 41	1.500	1.667	1.583		++
						Pereira, Mercasa	1.000	1.500	1.344		+++
						Popayán (Cauca)	1.500	1.500	1.500		=



**Cuadro 1. Mercados mayoristas. Precios de venta de verduras y hortalizas (continuación)  
2014 (18 al 24 de enero)**

Productos y mercados	Pesos por kilogramo				Tenden- cia	Productos y mercados	Pesos por kilogramo				Tenden- cia
	Mínimo	Máximo	Medio	Precios			Mínimo	Máximo	Medio	Precios	
<b>Cilantro (continuación)</b>						<b>Frijol verde cargamanto (continuación)</b>					
Rionegro (Antioquia)	1.500	2.900	2.349		+	Cali, Santa Helena	1.150	1.250	1.200		+
San Gil (Santander)	2.000	2.000	2.000		=	Carmen de Viboral (Antioquia)	1.250	1.250	1.250		-
Sincelejo (Sucre)	2.625	2.625	2.625		---	El Santuario (Antioquia)	1.300	1.400	1.350		--
Socorro (Santander)	2.000	2.000	2.000		=	La Ceja (Antioquia)	1.400	1.533	1.467		-
Sogamoso (Boyacá)	4.000	4.000	4.000		+++	Marinilla (Antioquia)	1.163	1.375	1.296		--
Tuluá (Valle del Cauca)	1.317	1.317	1.317		-	Medellín, Central					
Tunja (Boyacá)	2.000	2.750	2.200		-	Mayorista de Antioquia	1.233	1.450	1.316		--
Ubaté (Cundinamarca)	2.000	2.000	2.000		-	Medellín, Coomerca	1.350	1.533	1.415		--
Valledupar, Mercabastos	2.000	3.500	2.667		--	Pasto (Nariño)	1.075	1.175	1.117		+
Valledupar, Mercado Nuevo	2.000	3.500	2.667		--	Peñol (Antioquia)	1.350	1.450	1.411		-
Villavicencio, CAV	1.500	2.000	1.800		-	Popayán (Cauca)	1.180	1.200	1.190		--
<b>Coles</b>						Rionegro (Antioquia)	1.425	1.525	1.472		-
Barranquilla, Barranquillita	750	1.000	833		--	San Vicente (Antioquia)	1.150	1.150	1.150		---
Bogotá, D.C., Corabastos	1.533	2.000	1.767		++	Sogamoso (Boyacá)	1.450	1.450	1.450		+
Medellín, Central						Sonsón (Antioquia)	1.050	1.050	1.050		=
Mayorista de Antioquia	633	675	656		+	Tuluá (Valle del Cauca)	1.280	1.280	1.280		-
Medellín, Coomerca	550	1.000	750		+	Tunja (Boyacá)	1.233	1.467	1.363		--
<b>Coliflor</b>						Villavicencio, CAV	1.600	1.950	1.800		--
Armenia, Mercar	2.889	2.889	2.889		+++	<b>Frijol verde en vaina</b>					
Barranquilla, Barranquillita	3.500	3.750	3.583		+	Armenia, Mercar	1.280	1.333	1.304		--
Barranquilla, Granabastos	3.833	3.933	3.883		+	Barranquilla, Barranquillita	4.000	4.000	4.000		=
Bucaramanga, Centroabastos	2.125	2.750	2.375		++	Barranquilla, Granabastos	3.867	3.867	3.867		+
Cali, Cavasa	2.500	3.000	2.756		++	Bucaramanga, Centroabastos	1.400	1.925	1.565		-
Cali, Santa Helena	2.250	2.350	2.300		-	Buenaventura (Valle del Cauca)	1.600	1.600	1.600		=
Cartagena, Bazurto	5.000	5.000	5.000		=	Cartago (Valle del Cauca)	1.300	1.433	1.356		-
Cartago (Valle del Cauca)	1.333	2.107	1.822		+++	Chiquinquirá (Boyacá)	1.250	1.350	1.300		-
Chiquinquirá (Boyacá)	900	900	900		=	Cúcuta, Cenabastos	1.533	1.650	1.583		+
Cúcuta, Cenabastos	2.267	2.500	2.342		++	Duitama (Boyacá)	950	950	950		+
Duitama (Boyacá)	950	950	950		++	Ibagué, Plaza La 21	880	987	947		--
Ipiales (Nariño)	806	875	838		+	Ipiales (Nariño)	818	909	864		+
Manizales (Caldas)	2.167	2.700	2.433		+++	Manizales (Caldas)	1.867	1.900	1.883		+
Marinilla (Antioquia)	1.017	1.017	1.017		-	Montería (Córdoba)	1.800	1.800	1.800		-
Medellín, Central						Neiva, Surabastos	1.440	1.680	1.587		+
Mayorista de Antioquia	1.500	2.000	1.917		+++	Pamplona (Norte de Santander)	1.533	1.533	1.533		n.d.
Montería (Córdoba)	4.000	4.000	4.000		=	Pereira, La 41	1.450	1.525	1.488		-
Neiva, Surabastos	2.200	2.400	2.292		+	Pereira, Mercasa	1.275	1.333	1.302		+
Palmira (Valle del Cauca)	1.300	1.333	1.317		+	San Gil (Santander)	1.427	1.602	1.514		+
Pamplona (Norte de Santander)	1.250	1.250	1.250		=	Sincelejo (Sucre)	1.900	1.900	1.900		-
Pasto (Nariño)	850	950	892		+	Socorro (Santander)	1.327	1.550	1.438		-
Pereira, La 41	2.250	2.250	2.250		+++	Tunja (Boyacá)	733	933	827		---
Pereira, Mercasa	1.667	2.500	2.167		+++	Ubaté (Cundinamarca)	1.200	1.200	1.200		n.d.
Popayán (Cauca)	1.333	1.375	1.354		+++	<b>Haba verde</b>					
Sogamoso (Boyacá)	1.450	1.450	1.450		+++	Bogotá, D.C., Corabastos	950	1.053	990		--
Tunja (Boyacá)	1.050	1.450	1.370		+++	Cúcuta, Cenabastos	1.000	1.000	1.000		n.d.
Ubaté (Cundinamarca)	1.800	1.800	1.800		+++	Duitama (Boyacá)	610	620	615		--
Villavicencio, CAV	1.700	1.900	1.800		+++	Ipiales (Nariño)	825	883	854		+++
<b>Espinaca</b>						Pamplona (Norte de Santander)	875	875	875		+++
Armenia, Mercar	2.889	2.889	2.889		+++	Sogamoso (Boyacá)	600	600	600		+++
Barranquilla, Barranquillita	3.750	3.750	3.750		=	Tunja (Boyacá)	400	400	400		---
Barranquilla, Granabastos	3.833	3.833	3.833		+	Ubaté (Cundinamarca)	688	688	688		n.d.
Bogotá, D.C., Corabastos	1.133	1.500	1.388		+++	<b>Habichuela</b>					
Bucaramanga, Centroabastos	1.733	1.800	1.777		--	Armenia, Mercar	1.600	1.820	1.700		+++
Cali, Cavasa	1.500	1.500	1.500		=	Barranquilla, Barranquillita	2.338	2.450	2.413		++
Cartagena, Bazurto	6.500	6.500	6.500		=	Barranquilla, Granabastos	2.163	2.188	2.171		+
Chiquinquirá (Boyacá)	1.125	1.167	1.135		+	Bogotá, D.C., Corabastos	2.320	2.620	2.486		-
Duitama (Boyacá)	2.667	2.667	2.667		+	Bucaramanga, Centroabastos	1.500	2.000	1.758		+
Ibagué, Plaza La 21	1.889	2.222	2.028		+++	Buenaventura (Valle del Cauca)	2.053	2.400	2.227		+++
Ipiales (Nariño)	700	700	700		=	Cali, Cavasa	1.775	2.400	2.096		+++
Manizales (Caldas)	2.833	2.833	2.833		=	Cali, Santa Helena	2.300	3.200	2.750		+++
Marinilla (Antioquia)	567	723	645		++	Cartagena, Bazurto	2.350	2.450	2.417		++
Medellín, Central						Cartago (Valle del Cauca)	1.947	2.160	2.044		+++
Mayorista de Antioquia	1.000	1.000	1.000		-	Chiquinquirá (Boyacá)	1.667	1.815	1.741		+
Medellín, Coomerca	1.050	2.000	1.431		-	Cúcuta, Cenabastos	1.500	2.438	1.964		+++
Neiva, Surabastos	2.588	2.824	2.696		+	Duitama (Boyacá)	2.100	2.125	2.113		+++
Pamplona (Norte de Santander)	1.350	1.500	1.413		-	El Santuario (Antioquia)	1.425	1.500	1.463		+++
Pasto (Nariño)	1.250	1.375	1.292		+	Ibagué, Plaza La 21	1.600	1.653	1.624		++
San Gil (Santander)	1.000	1.000	1.000		=	Ipiales (Nariño)	1.583	2.056	1.741		+++
Sogamoso (Boyacá)	4.500	4.500	4.500		=	La Ceja (Antioquia)	1.767	1.767	1.767		+++
Tunja (Boyacá)	1.933	2.000	1.987		-	Manizales (Caldas)	2.060	2.060	2.060		+++
Ubaté (Cundinamarca)	1.765	1.765	1.765		=	Marinilla (Antioquia)	1.050	1.350	1.217		+++
Villavicencio, CAV	1.700	1.800	1.733		+++	Medellín, Central					
<b>Frijol verde bolo</b>						Mayorista de Antioquia	1.233	1.533	1.404		+++
Cúcuta, Cenabastos	2.200	2.500	2.305		-	Medellín, Coomerca	1.375	2.000	1.675		++
Pamplona (Norte de Santander)	2.250	2.250	2.250		+++	Montería (Córdoba)	933	933	933		---
<b>Frijol verde cargamanto</b>						Neiva, Surabastos	1.920	2.240	2.027		+
Bogotá, D.C., Corabastos	1.700	2.000	1.854		---	Palmira (Valle del Cauca)	1.800	2.400	2.100		+++
Cali, Cavasa	1.200	1.200	1.200		-	Pamplona (Norte de Santander)	875	1.000	958		=
						Pasto (Nariño)	1.700	2.200	2.033		+++

**Cuadro 1. Mercados mayoristas. Precios de venta de verduras y hortalizas (continuación)  
2014 (18 al 24 de enero)**

Productos y mercados	Pesos por kilogramo				Tenden- cia	Productos y mercados	Pesos por kilogramo				Tenden- cia			
	Mínimo	Máximo	Medio				Mínimo	Máximo	Medio					
<b>Habichuela (continuación)</b>						<b>Pepino cohombro (continuación)</b>								
Pereira, La 41	1.980	2.300	2.140	+++	Duitama (Boyacá)	1.450	1.550	1.500	+++	El Santuario (Antioquia)	775	775	775	+++
Pereira, Mercasa	1.780	2.160	2.037	+++	Ibagué, Plaza La 21	1.173	1.280	1.243	+	Ipiales (Nariño)	1.000	1.222	1.102	+
Popayán (Cauca)	1.760	1.800	1.780	+++	La Ceja (Antioquia)	1.067	1.067	1.067	=	Manizales (Caldas)	950	1.150	1.050	+
Rionegro (Antioquia)	1.350	1.550	1.422	+++	Marinilla (Antioquia)	625	627	626	--	Medellín, Central				
San Gil (Santander)	2.034	2.080	2.061	-	Mayorista de Antioquia	1.000	1.233	1.055	+	Medellín, Coomerca	925	967	948	-
Sincelejo (Sucre)	1.850	1.933	1.878	+++	Montería (Córdoba)	1.267	1.267	1.267	=	Neiva, Surabastos	1.115	1.385	1.212	+++
Socorro (Santander)	1.892	2.325	2.108	++	Palmira (Valle del Cauca)	867	900	883	+++	Pamplona (Norte de Santander)	1.600	1.600	1.600	+++
Sogamoso (Boyacá)	2.063	2.063	2.063	--	Pastor (Nariño)	1.200	1.300	1.233	-	Pereira, La 41	1.250	1.433	1.342	+++
Sonsón (Antioquia)	1.238	1.238	1.238	+	Pereira, Mercasa	1.050	1.367	1.248	+++	Popayán (Cauca)	692	923	808	+++
Tuluá (Valle del Cauca)	1.300	1.580	1.440	+++	Rionegro (Antioquia)	627	875	700	+	San Gil (Santander)	780	960	847	+
Tunja (Boyacá)	2.100	2.133	2.120	-	Sincelejo (Sucre)	875	1.088	1.013	+	Socorro (Santander)	780	800	790	--
Ubaté (Cundinamarca)	2.400	2.400	2.400	--	Sogamoso (Boyacá)	1.150	1.150	1.150	+++	Sonsón (Antioquia)	960	960	960	++
Valledupar, Mercabastos	1.750	2.000	1.833	+++	Tuluá (Valle del Cauca)	967	967	967	=	Tunja (Boyacá)	1.150	1.333	1.233	+
Villavicencio, CAV	2.083	2.417	2.299	-	Valledupar, Mercabastos	600	1.000	800	=	Villavicencio, CAV	1.550	1.933	1.764	+++
<b>Habichuela larga</b>					<b>Pepino de rellenar</b>					Armenia, Mercar	1.225	1.225	1.225	-
Barranquilla, Barranquillita	2.000	2.000	2.000	=	Bogotá, D.C., Corabastos	1.000	1.300	1.160	--	Cali, Cavasa	1.500	1.500	1.500	=
Montería (Córdoba)	1.500	1.500	1.500	=	Chiquinquirá (Boyacá)	711	867	789	+	Chiquinquirá (Boyacá)	900	933	917	--
<b>Lechuga Batavia</b>					Duitama (Boyacá)	940	1.254	1.114	++	Ibagué, Plaza La 21	1.440	1.600	1.573	+
Armenia, Mercar	1.741	1.852	1.796	-	Neiva, Surabastos	800	1.067	933	--	San Gil (Santander)	800	800	800	-
Barranquilla, Barranquillita	1.250	1.400	1.300	--	Sogamoso (Boyacá)	714	756	738	+	Tunja (Boyacá)	933	933	933	-
Barranquilla, Granabastos	1.575	1.575	1.575	-	Tunja (Cundinamarca)	1.500	1.825	1.628	+	Villavicencio, CAV				
Bogotá, D.C., Corabastos	442	831	553	---	<b>Perejil</b>					Armenia, Mercar	3.917	3.917	3.917	+
Bucaramanga, Centroabastos	833	944	889	-	Barranquilla, Barranquillita	3.750	3.750	3.750	=	Barranquilla, Barranquillita	1.500	2.222	1.809	---
Buenaventura (Valle del Cauca)	1.467	1.467	1.467	=	Bogotá, D.C., Corabastos	6.000	7.650	6.394	+	Bucaramanga, Centroabastos	2.167	2.333	2.250	-
Cali, Cavasa	885	923	909	+	Bucaramanga, Centroabastos	3.000	3.167	3.083	+++	Chiquinquirá (Boyacá)	2.000	2.500	2.375	-
Cali, Santa Helena	923	923	923	+	Duitama (Boyacá)	1.625	2.500	2.153	+	Duitama (Boyacá)	4.000	4.000	4.000	=
Cartagena, Bazurto	1.083	1.133	1.106	-	Ibagué, Plaza La 21	2.500	3.000	2.806	--	Ibagué, Plaza La 21	2.800	2.800	2.800	=
Cartago (Valle del Cauca)	1.013	1.093	1.067	+	Ipiales (Nariño)	3.500	4.000	3.694	-	Ipiales (Nariño)	3.000	3.000	3.000	=
Chiquinquirá (Boyacá)	1.067	1.100	1.092	+	Mayorista de Antioquia	1.750	2.375	1.958	++	Manizales (Caldas)	2.000	2.000	2.000	=
Cúcuta, Cenabastos	833	833	833	+	Montería (Córdoba)	3.167	3.167	3.167	+++	Manizales (Caldas)	2.500	2.500	2.500	++
Duitama (Boyacá)	1.050	1.150	1.100	+	Neiva, Surabastos	1.200	1.233	1.211	-	Medellín, Central	1.188	1.208	1.188	-
Ibagué, Plaza La 21	800	1.120	960	+	Bogotá, D.C., Corabastos	1.146	1.208	1.188	-	Bogotá, D.C., Corabastos	1.975	2.250	2.126	-
Ipiales (Nariño)	558	1.077	895	-	Bucaramanga, Centroabastos	1.125	1.367	1.266	+	Bucaramanga, Centroabastos	1.238	1.238	1.238	-
Manizales (Caldas)	1.250	1.275	1.263	-	Chiquinquirá (Boyacá)	1.225	1.350	1.288	+	Buenaventura (Valle del Cauca)	1.350	1.450	1.400	++
Marinilla (Antioquia)	413	488	450	-	Duitama (Boyacá)	1.583	1.750	1.639	+	Cartagena, Bazurto	1.333	1.433	1.367	-
Medellín, Central					Ibagué, Plaza La 21	825	850	838	+	Cartago (Valle del Cauca)	750	833	785	-
Mayorista de Antioquia	458	648	588	--	Manizales (Caldas)	1.680	1.720	1.700	--	Chiquinquirá (Boyacá)	750	750	750	-
Medellín, Coomerca	625	663	647	-	Medellín, Central	2.800	2.800	2.800	=	El Santuario (Antioquia)	1.427	1.765	1.560	-
Montería (Córdoba)	1.000	1.000	1.000	=	Neiva, Surabastos	3.500	4.000	3.694	-	Ibagué, Plaza La 21	1.200	1.267	1.222	-
Neiva, Surabastos	840	1.200	967	+	Pamplona (Norte de Santander)	3.000	3.000	3.000	=	Ipiales (Nariño)	1.067	1.133	1.100	-
Palmira (Valle del Cauca)	1.000	1.026	1.013	+	Pasto (Nariño)	1.750	2.375	1.958	++	La Ceja (Antioquia)	1.650	1.675	1.663	+
Pamplona (Norte de Santander)	833	833	833	=	San Gil (Santander)	2.000	2.000	2.000	=	Manizales (Caldas)				
Pasto (Nariño)	846	1.000	897	++	Sogamoso (Boyacá)	3.167	3.167	3.167	+++					
Pereira, La 41	1.028	1.111	1.069	-	Tunja (Boyacá)	2.500	2.500	2.500	++					
Pereira, Mercasa	1.083	1.194	1.111	-	<b>Pimentón</b>									
Popayán (Cauca)	833	833	833	--	Armenia, Mercar	1.200	1.233	1.211	-					
Rionegro (Antioquia)	600	677	625	-	Barranquilla, Barranquillita	1.188	1.208	1.194	-					
San Gil (Santander)	1.253	1.253	1.253	-	Barranquilla, Granabastos	1.146	1.208	1.188	-					
Sincelejo (Sucre)	800	900	833	--	Bogotá, D.C., Corabastos	1.975	2.250	2.126	-					
Sogamoso (Boyacá)	1.300	1.300	1.300	+	Bucaramanga, Centroabastos	1.125	1.367	1.266	+					
Tuluá (Valle del Cauca)	872	872	872	n.d.	Bucaramanga, Centroabastos	1.238	1.238	1.238	-					
Tunja (Boyacá)	800	933	847	-	Buenaventura (Valle del Cauca)	1.225	1.350	1.288	+					
Ubaté (Cundinamarca)	1.000	1.000	1.000	=	Cali, Cavasa	1.350	1.450	1.400	++					
Valledupar, Mercabastos	1.200	1.400	1.267	-	Cartagena, Bazurto	1.583	1.750	1.639	+					
Villavicencio, CAV	950	1.200	1.125	-	Cartago (Valle del Cauca)	1.333	1.433	1.367	-					
<b>Lechuga cropa morada</b>					Chiquinquirá (Boyacá)	825	850	838	+					
Bogotá, D.C., Corabastos	3.333	3.889	3.444	+	Cúcuta, Cenabastos	750	833	785	-					
Medellín, Central					Duitama (Boyacá)	1.680	1.720	1.700	--					
Mayorista de Antioquia	1.067	1.100	1.083	--	El Santuario (Antioquia)	750	750	750	-					
<b>Lechuga cropa verde</b>					Ibagué, Plaza La 21	1.427	1.765	1.560	-					
Bogotá, D.C., Corabastos	2.667	3.222	2.800	++	Ipiales (Nariño)	1.200	1.267	1.222	-					
Medellín, Central					La Ceja (Antioquia)	1.067	1.133	1.100	-					
Mayorista de Antioquia	867	1.100	969	---	Manizales (Caldas)	1.650	1.675	1.663	+					
Neiva, Surabastos	1.150	1.200	1.192	+										
Villavicencio, CAV	4.400	4.800	4.667	-										
<b>Pepino cohombro</b>														
Armenia, Mercar	1.167	1.200	1.189	+++										
Barranquilla, Barranquillita	1.438	1.713	1.540	++										
Barranquilla, Granabastos	1.225	1.231	1.227	-										
Bogotá, D.C., Corabastos	1.500	2.167	1.719	++										
Bucaramanga, Centroabastos	1.000	1.080	1.033	+++										
Buenaventura (Valle del Cauca)	1.033	1.033	1.033	=										
Cali, Cavasa	800	908	852	++										
Cali, Santa Helena	711	967	839	++										
Cartagena, Bazurto	1.180	1.380	1.249	++										
Cartago (Valle del Cauca)	1.033	1.233	1.133	+++										
Cúcuta, Cenabastos	1.200	1.467	1.313	+++										

**Cuadro 1. Mercados mayoristas. Precios de venta de verduras y hortalizas (continuación)**  
**2014 (18 al 24 de enero)**

Productos y mercados	Pesos por kilogramo				Tendencia	Productos y mercados	Pesos por kilogramo				Tendencia
	Mínimo	Máximo	Medio	Precios			Mínimo	Máximo	Medio	Precios	
<b>Pimentón (continuación)</b>						<b>Repollo blanco (continuación)</b>					
Marinilla (Antioquia)	809	859	832		++	Cartago (Valle del Cauca)	311	364	331		-
Medellín, Central						Chiquinquirá (Boyacá)	430	453	442		-
Mayorista de Antioquia	1.200	1.300	1.250		-	El Santuario (Antioquia)	308	325	317		++
Medellín, Coomerca	1.050	1.100	1.064		+	La Ceja (Antioquia)	387	387	387		++
Montería (Córdoba)	3.000	3.000	3.000		=	Manizales (Caldas)	539	539	539		++
Neiva, Surabastos	1.143	1.714	1.429		--	Marinilla (Antioquia)	288	313	300		+++
Palmira (Valle del Cauca)	1.167	1.200	1.183		-	Medellín, Central					
Pamplona (Norte de Santander)	1.125	1.167	1.139		-	Mayorista de Antioquia	236	304	274		+
Pasto (Nariño)	1.100	1.300	1.167		+	Medellín, Coomerca	238	277	265		++
Pereira, La 41	1.500	1.600	1.550		+	Montería (Córdoba)	417	417	417		+
Pereira, Mercasa	1.400	1.500	1.467		+	Neiva, Surabastos	327	387	359		--
Peñol (Antioquia)	745	847	782		++	Pasto (Nariño)	133	188	157		++
Popayán (Cauca)	1.000	1.000	1.000		=	Pereira, La 41	372	375	374		+
Rionegro (Antioquia)	850	1.000	905		-	Pereira, Mercasa	369	396	389		+
San Gil (Santander)	589	714	673		-	Popayán (Cauca)	250	260	255		+
Sincelejo (Sucre)	1.200	1.200	1.200		++	Rionegro (Antioquia)	329	396	352		++
Socorro (Santander)	679	714	696		++	Sincelejo (Sucre)	358	379	368		+
Sogamoso (Boyacá)	1.000	1.000	1.000		=	Sonsón (Antioquia)	286	286	286		=
Sonsón (Antioquia)	1.200	1.200	1.200		=	Valledupar, Mercabastos	786	786	786		--
Tuluá (Valle del Cauca)	1.100	1.100	1.100		+	Villavicencio, CAV	625	771	670		+
Tunja (Boyacá)	1.429	1.714	1.593		++	<b>Repollo blanco bogotano</b>					
Ubaté (Cundinamarca)	1.850	1.850	1.850		=	Bucaramanga, Centroabastos	640	800	680		---
Valledupar, Mercabastos	917	1.250	1.083		+	Medellín, Central					
Valledupar, Mercado Nuevo	833	1.250	1.056		-	Mayorista de Antioquia	286	357	327		-
Villavicencio, CAV	1.042	1.250	1.139		-	<b>Repollo blanco valluno</b>					
<b>Pimentón verde</b>						Cali, Cavasa	158	167	165		-
Bogotá, D.C., Corabastos	2.500	2.533	2.508		-	Cali, Santa Helena	200	208	204		-
Bucaramanga, Centroabastos	769	1.038	851		++	Palmira (Valle del Cauca)	200	200	200		-
Cartagena, Bazurto	1.800	2.000	1.867		+	Tuluá (Valle del Cauca)	292	292	292		=
<b>Remolacha</b>						<b>Repollo morado</b>					
Armenia, Mercar	624	693	667		-	Bogotá, D.C., Corabastos	357	400	370		-
Barranquilla, Barranquillita	758	758	758		---	Bucaramanga, Centroabastos	870	1.000	928		-
Barranquilla, Granabastos	896	925	915		-	Cali, Cavasa	517	533	521		-
Bogotá, D.C., Corabastos	444	556	510		--	Cali, Santa Helena	650	700	675		--
Bucaramanga, Centroabastos	750	850	802		-	Cúcuta, Cenabastos	833	944	861		-
Cartagena, Bazurto	778	917	862		-	El Santuario (Antioquia)	285	292	289		--
Chiquinquirá (Boyacá)	650	667	658		--	Medellín, Central					
Duitama (Boyacá)	800	800	800		=	Mayorista de Antioquia	500	625	568		-
El Santuario (Antioquia)	688	700	694		-	Pamplona (Norte de Santander)	667	667	667		=
Ibagué, Plaza La 21	853	1.040	933		-	Pasto (Nariño)	350	400	367		-
Ipiales (Nariño)	400	417	406		--	<b>Repollo morado antioqueño</b>					
La Ceja (Antioquia)	1.133	1.233	1.183		-	Buenaventura (Valle del Cauca)	667	667	667		=
Manizales (Caldas)	568	591	580		-	Cali, Cavasa	500	522	508		-
Medellín, Central						<b>Repollo verde regional</b>					
Mayorista de Antioquia	625	733	678		-	Bogotá, D.C., Corabastos	286	286	286		-
Medellín, Coomerca	925	975	952		--	Cúcuta, Cenabastos	633	900	754		--
Montería (Córdoba)	1.200	1.200	1.200		--	Duitama (Boyacá)	770	780	775		--
Neiva, Surabastos	624	664	648		--	Ipiales (Nariño)	267	290	282		=
Rionegro (Antioquia)	750	983	870		--	Manizales (Caldas)	560	560	560		=
San Gil (Santander)	752	773	764		--	Pamplona (Norte de Santander)	600	700	667		+
Sogamoso (Boyacá)	830	830	830		+	San Gil (Santander)	592	677	620		-
Tunja (Boyacá)	500	613	529		--	Sogamoso (Boyacá)	792	792	792		++
Valledupar, Mercabastos	833	917	875		--	Tunja (Boyacá)	400	560	448		---
Villavicencio, CAV	667	792	722		--	<b>Rábano rojo</b>					
<b>Remolacha antioqueña</b>						Armenia, Mercar	1.500	2.125	1.813		+++
Sincelejo (Sucre)	1.275	1.325	1.300		-	Barranquilla, Barranquillita	3.250	3.750	3.417		+
<b>Remolacha bogotana</b>						Bogotá, D.C., Corabastos	1.667	2.222	1.995		+++
Buenaventura (Valle del Cauca)	1.120	1.120	1.120		-	Bucaramanga, Centroabastos	3.000	3.000	3.000		=
Cali, Cavasa	667	688	677		-	Cali, Cavasa	1.500	3.000	2.000		++
Cali, Santa Helena	667	683	675		---	Cartagena, Bazurto	4.000	4.000	4.000		=
Cartago (Valle del Cauca)	867	933	889		=	Manizales (Caldas)	3.000	3.000	3.000		=
Palmira (Valle del Cauca)	817	833	825		-	Medellín, Central					
Popayán (Cauca)	708	1.092	900		--	Mayorista de Antioquia	833	1.100	896		--
Tuluá (Valle del Cauca)	861	861	861		=	Montería (Córdoba)	3.933	4.300	4.178		+
<b>Remolacha regional</b>						Neiva, Surabastos	2.500	7.500	3.500		+++
Cúcuta, Cenabastos	900	1.000	938		-	Pamplona (Norte de Santander)	1.500	1.500	1.500		---
Marinilla (Antioquia)	867	950	908		+	Pasto (Nariño)	1.500	3.250	2.167		+
Pamplona (Norte de Santander)	800	967	879		+++	<b>Tomate Riogrande</b>					
<b>Repollo blanco</b>						Bucaramanga, Centroabastos	1.364	1.739	1.541		++
Armenia, Mercar	311	322	315		-	Bucaramanga, Mercados del centro	1.520	1.520	1.520		++
Barranquilla, Barranquillita	461	468	463		-	Cúcuta, Cenabastos	909	1.341	1.088		-
Barranquilla, Granabastos	507	511	508		-	Duitama (Boyacá)	1.080	1.100	1.090		++
Bucaramanga, Centroabastos	640	760	678		---	Montería (Córdoba)	613	613	613		=
Buenaventura (Valle del Cauca)	344	344	344		-	Pamplona (Norte de Santander)	1.303	1.364	1.346		-
Carmen de Viboral (Antioquia)	313	313	313		++	San Gil (Santander)	1.220	1.350	1.290		+++
Cartagena, Bazurto	443	486	469		+						



**Cuadro 1. Mercados mayoristas. Precios de venta de verduras y hortalizas (conclusión)  
2014 (18 al 24 de enero)**

Productos y mercados	Pesos por kilogramo				Tenden- cia	Productos y mercados	Pesos por kilogramo				Tenden- cia
	Mínimo	Máximo	Medio				Mínimo	Máximo	Medio		
<b>Tomate Riogrande (continuación)</b>						<b>Tomate riñón</b>					
Socorro (Santander)	1.090	1.200	1.145	+++		Armenia, Mercar	2.100	2.200	2.133	=	
Sogamoso (Boyacá)	1.136	1.136	1.136	=		Bogotá, D.C., Corabastos	2.111	2.556	2.388	+++	
Valledupar, Mercabastos	667	1.042	903	++		Bucaramanga, Centroabastos	1.591	1.591	1.591	=	
Valledupar, Mercado Nuevo	667	1.000	889	++		Cartago (Valle del Cauca)	2.167	2.633	2.344	+	
<b>Tomate Riogrande bumangués</b>						Ipiales (Nariño)	922	977	959	-	
Barranquilla, Barranquillita	1.420	1.490	1.443	++		Manizales (Caldas)	1.950	2.050	2.000	+	
Barranquilla, Granabastos	1.500	1.580	1.527	+		Medellín, Central					
Cartagena, Bazurto	1.966	2.136	2.080	++		Mayorista de Antioquia	2.000	2.200	2.031	-	
<b>Tomate Riogrande ocañero</b>						Pereira, La 41	2.100	2.350	2.225	+	
Barranquilla, Barranquillita	1.200	1.240	1.213	++		Pereira, Mercasa	2.233	2.267	2.250	-	
Barranquilla, Granabastos	1.625	1.638	1.629	+++		Sincelejo (Sucre)	2.350	2.400	2.383	--	
Cartagena, Bazurto	1.225	1.512	1.321	++		<b>Tomate riñón valluno</b>					
<b>Tomate chonto</b>						Montería (Córdoba)	2.000	2.000	2.000	=	
Armenia, Mercar	1.500	1.525	1.508	++		<b>Zanahoria</b>					
Bogotá, D.C., Corabastos	1.625	2.216	1.922	+++		Armenia, Mercar	583	689	624	++	
Cartago (Valle del Cauca)	1.533	1.733	1.644	+++		Bogotá, D.C., Corabastos	611	694	644	+	
Chiquinquirá (Boyacá)	1.300	1.560	1.438	+++		Bucaramanga, Centroabastos	567	792	656	+++	
Ibagué, Plaza La 21	1.414	1.514	1.474	+		Buenaventura (Valle del Cauca)	497	685	591	++	
Manizales (Caldas)	1.511	1.580	1.545	++		Cali, Cavasa	364	455	409	++	
Neiva, Surabastos	1.560	1.700	1.630	+++		Cartago (Valle del Cauca)	656	822	719	+	
Pereira, La 41	1.467	1.733	1.600	++		Chiquinquirá (Boyacá)	600	600	600	-	
Pereira, Mercasa	1.333	1.667	1.525	+++		Cúcuta, Cenabastos	425	667	584	++	
Peñol (Antioquia)	1.263	1.445	1.344	++		Duitama (Boyacá)	600	600	600	-	
Santa Bárbara (Antioquia)	1.046	1.092	1.069	+++		Ibagué, Plaza La 21	656	800	719	+	
Sincelejo (Sucre)	1.300	1.350	1.325	+		Ipiales (Nariño)	367	389	378	-	
Tunja (Boyacá)	1.439	1.742	1.545	+++		Manizales (Caldas)	726	766	746	++	
Ubaté (Cundinamarca)	1.500	1.500	1.500	=		Neiva, Surabastos	573	653	607	+	
<b>Tomate chonto antioqueño</b>						Palmira (Valle del Cauca)	497	503	500	++	
El Santuario (Antioquia)	1.075	1.325	1.200	--		Pamplona (Norte de Santander)	550	667	606	+++	
La Ceja (Antioquia)	1.125	1.433	1.279	--		Pasto (Nariño)	345	386	365	++	
Marinilla (Antioquia)	1.081	1.385	1.248	+++		Popayán (Cauca)	578	589	583	-	
Medellín, Central						San Gil (Santander)	753	835	784	+	
Mayorista de Antioquia	1.525	2.000	1.735	+		Sincelejo (Sucre)	500	641	589	+++	
Medellín, Coomerca	1.500	1.767	1.567	+		Sogamoso (Boyacá)	650	650	650	++	
Montería (Córdoba)	1.000	1.000	1.000	+		Sonsón (Antioquia)	330	330	330	=	
Peñol (Antioquia)	995	1.248	1.102	++		Tuluá (Valle del Cauca)	578	578	578	++	
Rionegro (Antioquia)	1.075	1.369	1.248	+++		Tunja (Boyacá)	500	583	567	+++	
Sonsón (Antioquia)	1.475	1.475	1.475	+++		Valledupar, Mercabastos	500	667	583	++	
Yarumal (Antioquia)	1.133	1.133	1.133	-		Villavicencio, CAV	625	708	656	+	
<b>Tomate chonto valluno</b>						<b>Zanahoria bogotana</b>					
Buenaventura (Valle del Cauca)	1.667	1.733	1.700	+		Barranquilla, Barranquillita	592	638	607	+	
Cali, Cavasa	1.625	1.700	1.663	+		Barranquilla, Granabastos	663	667	664	+	
Cali, Santa Helena	1.450	1.500	1.475	+++		Buenaventura (Valle del Cauca)	628	844	736	++	
Medellín, Central						Cali, Cavasa	688	825	759	++	
Mayorista de Antioquia	1.525	2.000	1.735	+		Cali, Santa Helena	625	708	667	+	
Palmira (Valle del Cauca)	1.633	1.733	1.683	+++		Cartagena, Bazurto	654	771	711	++	
Tuluá (Valle del Cauca)	1.450	1.650	1.550	++		Cúcuta, Cenabastos	667	833	741	++	
<b>Tomate larga vida</b>						Medellín, Central					
Bogotá, D.C., Corabastos	1.617	2.217	1.886	+++		Mayorista de Antioquia	500	500	500	=	
Cali, Cavasa	1.500	1.625	1.556	+		Montería (Córdoba)	583	583	583	-	
Cali, Santa Helena	1.600	1.600	1.600	+		Pamplona (Norte de Santander)	792	833	813	+++	
Chiquinquirá (Boyacá)	1.160	1.160	1.160	+++		Pereira, La 41	628	628	628	+	
Medellín, Central						Pereira, Mercasa	639	722	694	++	
Mayorista de Antioquia	2.000	2.000	2.000	+		Tuluá (Valle del Cauca)	750	833	792	++	
Neiva, Surabastos	1.560	1.700	1.630	+++		<b>Zanahoria larga vida</b>					
Pasto (Nariño)	1.100	1.325	1.250	+++		Carmen de Viboral (Antioquia)	447	447	447	+++	
Popayán (Cauca)	1.467	1.489	1.478	+++		El Santuario (Antioquia)	479	493	486	+++	
Sogamoso (Boyacá)	1.250	1.250	1.250	=		La Ceja (Antioquia)	776	776	776	+++	
Tuluá (Valle del Cauca)	2.067	2.067	2.067	+		Marinilla (Antioquia)	503	547	525	+++	
Tunja (Boyacá)	1.467	1.667	1.520	+++		Medellín, Central					
Villavicencio, CAV	1.750	1.938	1.848	+++		Mayorista de Antioquia	431	559	504	+++	
						Medellín, Coomerca	450	676	552	+++	
						Montería (Córdoba)	597	597	597	=	
						Rionegro (Antioquia)	449	551	487	++	

**Tendencias:**

(---) Variación mayor al -20 %  
 (--) Variación entre -10 % y -20 %  
 (-) Variación entre 0 % y -10 %

(=) Variación igual a 0 %

(+ ) Variación entre 0 % y 10 %

(+ +) Variación entre 10 % y 20 %

(+++ ) Variación mayor al 20 %

(n.d.) No determinado

## Frutas frescas

### Cayó la oferta de tomate de árbol



Fuente: DANE.

A lo largo de la presente semana se presentó un incremento en las cotizaciones del tomate de árbol en veintinueve de los cuarenta y un mercados donde se vendió. De acuerdo con los comerciantes, este comportamiento obedeció al menor volumen de producción recibido desde los municipios de Ramiriquí, Ciénega, Tibaná, Jenesano (Boyacá), San Vicente, Granada, Guame (Antioquia), Samaniego (Nariño), Algeciras, Pitalito, Santa María, Suaza y La Plata (Huila). En las ciudades de Ibagué y Bogotá D.C., por ejemplo, el kilo se negoció a \$1.650 y a \$1.709, un 21,91 % más.

Del mismo modo, subieron los precios mayoristas de la papaya Maradol, las manzanas y la pera importadas, la mora de Castilla, la ciruela roja, la mandarina arrayana, el limón común, la naranja común, la guanábana, el mango Tommy, las guayabas pera y agria, el kiwi y el Tangelo. En el caso de la papaya Maradol, disminuyó su nivel de abastecimiento desde Saravena (Arauca), Sincelejo (Sucre) y La Unión (Valle del Cauca), lo que provocó el alza de sus cotizaciones en veinticuatro de las treinta y cuatro plazas donde se negoció. En Barranquilla y Manizales, el precio aumentó en más de un 12,00 %, por lo que el kilo se vendió a \$1.533 y a \$1.713, respectivamente.

Respecto a las manzanas importadas, se observó una disminución en el nivel de abastecimiento de producto desde Estados Unidos y Chile, lo que conllevó al incremento de sus precios. En el caso de la variedad royal gala, su cotización aumentó en veintiuno de los treinta mercados donde se transó.

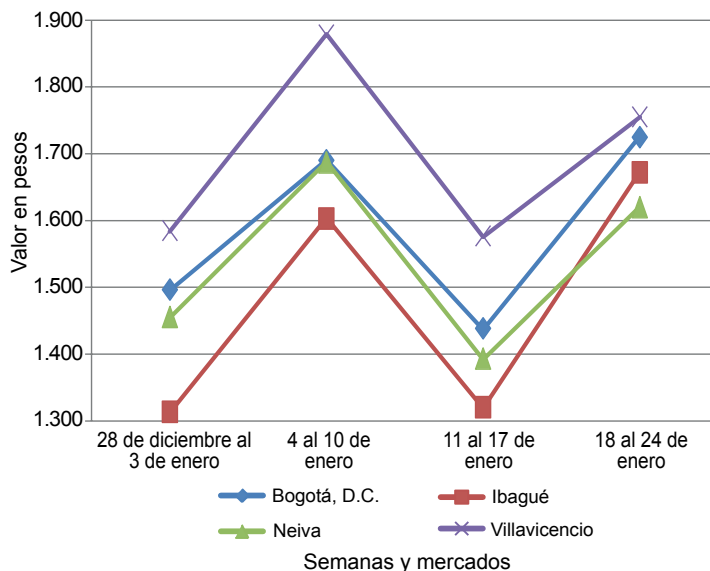
Asimismo, aumentaron los precios de la mora de Castilla debido a la menor producción en los municipios de Pasca, San Bernardo, Cabrera (Cundinamarca), Lebrija, Girón, Piedecuesta (Santander), Pamplona (Norte de Santander) y Duitama (Boyacá), en este último, por ejemplo, las bajas temperaturas de los últimos días afectó los cultivos y redujo su productividad. En los mercados de Cúcuta y Duitama, el kilo se negoció a \$2.021 y a \$2.500, lo que indicó un alza mayor al 25,00 %.

Por otra parte, bajaron los precios del aguacate papelillo, la naranja Valencia, el melón Cantalup, el maracuyá, el limón Tahití, la piña perolera, las uvas red globe nacional e importada, el banano criollo, el coco y la granadilla. En el caso de esta última, se observó que sus precios descendieron en veinticuatro de los treinta mercados donde se comercializó a lo largo de la semana. Esta conducta se debió a la mayor producción que entró desde Circasia, Salento (Quindío), Pitalito (Huila), Versalles (Valle del Cauca) y Cajamarca (Tolima). En las ciudades de Cali y Medellín, el kilo se cotizó a \$1.767 y a \$1.685, respectivamente, esto es un 10,53 % menos en comparación con la semana pasada.

Una situación similar se presentó para el aguacate papelillo, cuyos precios bajaron en diecisiete de las veintidós plazas donde se ofreció en esta semana. En este caso, la razón fue el mayor nivel de carga que llegó desde el eje cafetero y Tolima.

**Gráfico 3. Comportamiento de los precios del tomate de árbol**

28 de diciembre de 2013 al 24 de enero de 2014



Fuente: SIPSA-DANE-Ministerio de Agricultura y Desarrollo Rural.

**Cuadro 2. Mercados mayoristas. Precios de venta de frutas frescas  
2014 (18 al 24 de enero)**

Productos y mercados	Pesos por kilogramo				Tenden- cia	Productos y mercados	Pesos por kilogramo				Tenden- cia
	Mínimo	Máximo	Medio	Precios			Mínimo	Máximo	Medio	Precios	
<b>Aguacate Hass</b>						<b>Banano criollo (continuación)</b>					
Bogotá, D.C., Corabastos	2.750	3.167	2.982	-		Bucaramanga, Centroabastos	1.100	1.100	1.100	+	
La Ceja (Antioquia)	1.075	1.300	1.188	-		Buenaventura (Valle del Cauca)	700	700	700	=	
Medellín, Central						Cali, Cavasa	575	575	575	=	
Mayorista de Antioquia	1.033	1.433	1.233	--		Cali, Santa Helena	575	575	575	=	
Popayán (Cauca)	1.150	1.150	1.150	++		Cartago (Valle del Cauca)	480	480	480	=	
Rionegro (Antioquia)	1.400	1.625	1.474	-		Chiquinquirá (Boyacá)	1.017	1.017	1.017	=	
Tunja (Boyacá)	2.400	2.500	2.440	-		Cúcuta, Cenabastos	1.056	1.125	1.068	-	
<b>Aguacate común</b>						Cúcuta, La Nueva Sexta	967	1.000	993	-	
Bucaramanga, Centroabastos	5.000	5.000	5.000	n.d.		Ibagué, Plaza La 21	675	700	692	+	
Buenaventura (Valle del Cauca)	2.467	2.500	2.483	--		Ipiales (Nariño)	444	481	463	+	
Ibagué, Plaza La 21	1.500	1.500	1.500	--		La Ceja (Antioquia)	525	550	538	+	
Medellín, Central						La Virginia (Risaralda)	257	259	258	-	
Mayorista de Antioquia	2.333	2.533	2.400	-		Manizales (Caldas)	558	558	558	+	
Montería (Córdoba)	3.000	3.000	3.000	=		Medellín, Central					
Neiva, Surabastos	2.400	2.800	2.527	++		Mayorista de Antioquia	633	700	663	-	
Santa Bárbara (Antioquia)	2.092	2.092	2.092	=		Medellín, Coomercia	600	600	600	-	
Socorro (Santander)	3.200	3.200	3.200	=		Neiva, Surabastos	720	800	773	-	
Tunja (Boyacá)	2.750	2.750	2.750	=		Palmira (Valle del Cauca)	567	567	567	=	
Villavicencio, CAV	2.000	2.381	2.214	+++		Pamplona (Norte de Santander)	500	600	550	+	
<b>Aguacate papellillo</b>						Pereira, La 41	588	588	588	=	
Armenia, Mercar	2.767	2.800	2.778	-		Pereira, Mercasa	563	563	563	=	
Armenia, Retiro	2.050	2.367	2.206	-		Popayán (Cauca)	750	775	763	+	
Bogotá, D.C., Corabastos	3.500	3.933	3.711	-		Rionegro (Antioquia)	688	727	708	-	
Buenaventura (Valle del Cauca)	3.200	3.367	3.283	-		San Gil (Santander)	390	453	423	+	
Cali, Cavasa	2.950	3.000	2.988	-		Santa Bárbara (Antioquia)	313	313	313	-	
Cali, Santa Helena	2.933	3.000	2.967	--		Socorro (Santander)	420	427	423	-	
Cartagena, Bazurto	4.000	4.500	4.167	-		Sonsón (Antioquia)	400	400	400	=	
Cartago (Valle del Cauca)	2.433	2.533	2.489	-		Tuluá (Valle del Cauca)	500	500	500	=	
Duitama (Boyacá)	3.200	3.200	3.200	-		Tunja (Boyacá)	1.125	1.150	1.145	-	
Ibagué, Plaza La 21	2.500	3.000	2.733	--		Yarumal (Antioquia)	417	417	417	-	
Manizales (Caldas)	2.325	2.375	2.350	--		<b>Borojó</b>					
Medellín, Central						Bogotá, D.C., Corabastos	2.900	3.333	3.027	+	
Mayorista de Antioquia	2.567	2.800	2.722	-		Bucaramanga, Centroabastos	3.533	3.700	3.619	+	
Montería (Córdoba)	3.500	3.500	3.500	--		Cúcuta, Cenabastos	3.750	3.833	3.813	-	
Neiva, Surabastos	3.000	3.000	3.000	=		Medellín, Central					
Pereira, La 41	2.650	2.650	2.650	=		Mayorista de Antioquia	2.000	2.000	2.000	=	
Pereira, Mercasa	2.267	2.333	2.317	-		Montería (Córdoba)	3.000	3.000	3.000	=	
Popayán (Cauca)	3.350	3.400	3.375	+		Pamplona (Norte de Santander)	5.000	5.000	5.000	=	
Rionegro (Antioquia)	2.275	2.550	2.398	---		Villavicencio, CAV	3.500	3.750	3.571	+	
Sogamoso (Boyacá)	3.650	3.650	3.650	+		<b>Breva</b>					
Tuluá (Valle del Cauca)	2.867	2.867	2.867	=		Armenia, Mercar	4.200	5.000	4.733	-	
Tunja (Boyacá)	3.150	3.250	3.230	+		Bogotá, D.C., Corabastos	5.000	6.000	5.200	--	
Villavicencio, CAV	4.000	4.300	4.092	+		Bucaramanga, Centroabastos	2.600	2.600	2.600	--	
<b>Badea</b>						Cúcuta, Cenabastos	3.000	3.000	3.000	=	
Bucaramanga, Centroabastos	1.250	1.250	1.250	+		Ibagué, Plaza La 21	3.200	4.000	3.600	+++	
Cúcuta, Cenabastos	1.250	1.250	1.250	n.d.		Medellín, Central					
Ibagué, Plaza La 21	1.200	1.200	1.200	=		Mayorista de Antioquia	3.333	3.833	3.575	-	
Neiva, Surabastos	1.000	1.050	1.017	-		<b>Ciruela negra chilena</b>					
<b>Banano Urabá</b>						Bogotá, D.C., Corabastos	7.556	8.370	7.806	n.d.	
Barranquilla, Barranquillita	420	480	440	-		Bucaramanga, Centroabastos	6.273	6.455	6.333	-	
Barranquilla, Granabastos	480	480	480	=		Cúcuta, Cenabastos	8.667	9.000	8.917	++	
Bogotá, D.C., Corabastos	767	825	800	-		Medellín, Central					
Bucaramanga, Centroabastos	850	850	850	+		Mayorista de Antioquia	8.050	8.613	8.297	-	
Cartagena, Bazurto	480	520	493	+		Neiva, Surabastos	7.889	8.222	8.037	+	
Chiquinquirá (Boyacá)	775	775	775	=		Valledupar, Mercado Nuevo	7.500	7.500	7.500	=	
Duitama (Boyacá)	725	725	725	+		<b>Ciruela roja</b>					
Medellín, Central						Bogotá, D.C., Corabastos	1.400	1.400	1.400	++	
Mayorista de Antioquia	750	800	776	+		Bucaramanga, Centroabastos	1.267	1.600	1.521	++	
Medellín, Coomercia	263	275	269	-		Cúcuta, Cenabastos	2.833	2.833	2.833	+	
Montería (Córdoba)	767	783	778	+++		Medellín, Central					
Pamplona (Norte de Santander)	1.000	1.000	1.000	+		Mayorista de Antioquia	2.067	2.500	2.331	++	
Sincelejo (Sucre)	550	550	550	+		Neiva, Surabastos	1.560	1.760	1.623	++	
Sogamoso (Boyacá)	775	775	775	=		Pamplona (Norte de Santander)	2.000	2.000	2.000	=	
Tunja (Boyacá)	817	833	827	-		San Gil (Santander)	1.130	2.000	1.510	+++	
Villavicencio, CAV	580	600	588	-		Socorro (Santander)	3.000	3.000	3.000	++	
<b>Banano bocadillo</b>						Tunja (Boyacá)	1.040	1.147	1.091	+	
Bogotá, D.C., Corabastos	1.250	1.281	1.253	+		<b>Coco</b>					
Medellín, Central						Armenia, Mercar	1.867	1.867	1.867	=	
Mayorista de Antioquia	700	717	714	-		Barranquilla, Barranquillita	1.750	1.750	1.750	=	
Santa Bárbara (Antioquia)	583	750	667	+		Bogotá, D.C., Corabastos	3.000	3.000	3.000	+	
Tunja (Boyacá)	1.615	1.615	1.615	+		Bucaramanga, Centroabastos	2.042	2.042	2.042	+	
<b>Banano criollo</b>						Buenaventura (Valle del Cauca)	833	833	833	=	
Armenia, Mercar	450	483	467	-		Cali, Cavasa	1.455	1.455	1.455	-	
Armenia, Retiro	340	347	344	+		Cali, Santa Helena	972	972	972	=	
Barranquilla, Barranquillita	360	360	360	-		Cartagena, Bazurto	2.500	2.500	2.500	=	
Bogotá, D.C., Corabastos	1.033	1.083	1.048	+		Cartago (Valle del Cauca)	1.733	1.733	1.733	=	
						Cúcuta, Cenabastos	958	1.042	979	+	



**Cuadro 2. Mercados mayoristas. Precios de venta de frutas frescas (continuación)  
2014 (18 al 24 de enero)**

Productos y mercados	Pesos por kilogramo				Tenden- cia	Productos y mercados	Pesos por kilogramo				Tenden- cia
	Mínimo	Máximo	Medio	Precios			Mínimo	Máximo	Medio	Precios	
<b>Coco (continuación)</b>						<b>Fresa (continuación)</b>					
Manizales (Caldas)	1.742	1.742	1.742		-	Cartago (Valle del Cauca)	3.000	3.000	3.000		=
Medellín, Central						Chiquinquirá (Boyacá)	5.000	5.000	5.000		=
Mayorista de Antioquia	2.997	3.078	3.041		-	Cúcuta, Cenabastos	2.667	3.000	2.854		-
Montería (Córdoba)	2.200	2.200	2.200		-	Cúcuta, La Nueva Sexta	3.000	3.250	3.104		-
Neiva, Surabastos	2.700	2.800	2.733		-	Duitama (Boyacá)	3.800	3.800	3.800		+
Palmira (Valle del Cauca)	1.333	1.333	1.333		=	Ibagué, Plaza La 21	5.000	5.000	5.000		=
Pereira, La 41	1.733	1.733	1.733		=	Ipiales (Nariño)	2.800	3.000	2.900		+
Pereira, Mercasa	1.733	1.733	1.733		=	Manizales (Caldas)	4.142	4.142	4.142		-
Sincelejo (Sucre)	1.467	1.500	1.489		-	Medellín, Central					
Tuluá (Valle del Cauca)	1.426	1.426	1.426		-	Mayorista de Antioquia	4.133	4.500	4.278		-
Valledupar, Mercado Nuevo	1.300	1.300	1.300		=	Medellín, Coomerca	3.500	4.167	3.667		--
<b>Curuba larga</b>						Montería (Córdoba)	3.600	3.600	3.600		+
Armenia, Mercar	1.000	1.250	1.083		-	Neiva, Surabastos	4.800	4.800	4.800		=
Barranquilla, Barranquillita	1.260	1.300	1.287		+	Pamplona (Norte de Santander)	2.000	2.000	2.000		=
Barranquilla, Granabastos	1.280	1.300	1.287		-	Pasto (Nariño)	2.267	2.450	2.383		++
Bucaramanga, Centroabastos	560	720	674		+++	Pereira, Mercasa	3.100	3.100	3.100		=
Buenaventura (Valle del Cauca)	1.500	1.567	1.533		+	San Gil (Santander)	4.000	5.000	4.444		-
Cali, Cavasa	1.500	1.500	1.500		n.d.	San Vicente (Antioquia)	3.667	3.875	3.771		-
Cartagena, Bazurto	1.333	1.600	1.440		-	Socorro (Santander)	4.333	4.333	4.333		--
Cartago (Valle del Cauca)	1.450	1.550	1.500		+	Sogamoso (Boyacá)	3.750	3.750	3.750		=
Chiquinquirá (Boyacá)	825	833	827		+	Tuluá (Valle del Cauca)	3.200	3.200	3.200		=
Cúcuta, Cenabastos	583	792	672		-	Tunja (Boyacá)	3.133	3.533	3.427		+
Duitama (Boyacá)	580	580	580		-	Valledupar, Mercado Nuevo	5.333	5.333	5.333		+
Ipiales (Nariño)	944	1.000	981		+	Villavicencio, CAV	3.300	3.300	3.300		-
Manizales (Caldas)	1.225	1.225	1.225		++	<b>Granadilla</b>					
Medellín, Central						Armenia, Mercar	1.600	1.733	1.667		-
Mayorista de Antioquia	1.500	1.500	1.500		++	Barranquilla, Barranquillita	4.000	4.000	4.000		-
Neiva, Surabastos	800	800	800		=	Bogotá, D.C., Corabastos	2.000	2.267	2.083		-
Pamplona (Norte de Santander)	400	640	480		--	Bucaramanga, Centroabastos	2.214	2.381	2.326		-
Pereira, Mercasa	1.350	1.350	1.350		=	Cali, Cavasa	1.700	1.833	1.767		--
San Gil (Santander)	770	780	774		-	Cali, Santa Helena	1.767	1.800	1.783		+
Socorro (Santander)	800	800	800		++	Cartagena, Bazurto	2.615	2.615	2.615		+
Sogamoso (Boyacá)	870	870	870		-	Cartago (Valle del Cauca)	1.356	1.667	1.459		-
Sonsón (Antioquia)	700	700	700		+++	Chiquinquirá (Boyacá)	2.433	2.433	2.433		-
Tuluá (Valle del Cauca)	1.000	1.000	1.000		++	Cúcuta, Cenabastos	2.667	2.679	2.671		-
Valledupar, Mercabastos	1.120	1.200	1.160		+	Duitama (Boyacá)	2.143	2.179	2.161		--
Villavicencio, CAV	1.060	1.160	1.087		+	Ibagué, Plaza La 21	1.500	1.800	1.683		--
<b>Curuba redonda</b>						Manizales (Caldas)	1.400	1.600	1.500		+
Bogotá, D.C., Corabastos	909	955	934		+	Medellín, Central					
Bucaramanga, Centroabastos	573	853	735		+++	Mayorista de Antioquia	1.615	1.795	1.690		--
Ibagué, Plaza La 21	840	860	847		+	Montería (Córdoba)	1.711	1.711	1.711		--
Sonsón (Antioquia)	867	867	867		++	Neiva, Surabastos	1.333	1.633	1.506		+
Tunja (Boyacá)	636	712	686		++	Pamplona (Norte de Santander)	2.857	3.214	2.976		--
<b>Durazno importado</b>						Pasto (Nariño)	1.644	1.844	1.769		-
Bogotá, D.C., Corabastos	6.556	7.111	6.845		n.d.	Pereira, La 41	1.400	1.400	1.400		-
Bucaramanga, Centroabastos	6.278	8.000	7.236		-	Pereira, Mercasa	1.367	1.433	1.400		-
Medellín, Central						Popayán (Cauca)	1.733	1.800	1.767		--
Mayorista de Antioquia	6.667	7.407	6.988		--	Rionegro (Antioquia)	1.667	1.756	1.715		--
Neiva, Surabastos	8.875	9.250	9.042		+	San Gil (Santander)	2.643	2.976	2.778		-
San Gil (Santander)	7.500	7.500	7.500		+	Socorro (Santander)	2.857	2.857	2.857		++
Socorro (Santander)	6.667	6.667	6.667		-	Sogamoso (Boyacá)	2.250	2.250	2.250		=
<b>Durazno nacional</b>						Tuluá (Valle del Cauca)	1.711	1.711	1.711		--
Bogotá, D.C., Corabastos	4.000	4.333	4.198		-	Tunja (Boyacá)	2.179	2.308	2.251		-
Bucaramanga, Centroabastos	2.400	2.450	2.429		+	Ubaté (Cundinamarca)	1.833	1.833	1.833		n.d.
Chiquinquirá (Boyacá)	2.625	2.625	2.625		-	Valledupar, Mercabastos	2.857	2.857	2.857		n.d.
Cúcuta, Cenabastos	1.800	1.800	1.800		=	Villavicencio, CAV	1.933	2.067	2.011		--
Medellín, Central						<b>Guanábana</b>					
Mayorista de Antioquia	3.833	3.867	3.836		+	Armenia, Mercar	2.250	2.367	2.289		-
Pamplona (Norte de Santander)	867	900	894		--	Bogotá, D.C., Corabastos	2.867	3.000	2.917		+
San Gil (Santander)	3.000	3.000	3.000		=	Bucaramanga, Centroabastos	2.600	2.800	2.750		++
Socorro (Santander)	2.000	2.000	2.000		=	Cartago (Valle del Cauca)	2.150	2.500	2.372		++
Tunja (Boyacá)	1.182	1.364	1.327		+	Cúcuta, Cenabastos	2.000	2.750	2.325		+
<b>Feijoa</b>						Duitama (Boyacá)	3.000	3.000	3.000		=
Bogotá, D.C., Corabastos	3.750	4.000	3.935		-	Ibagué, Plaza La 21	2.000	2.600	2.275		+
Cúcuta, Cenabastos	4.000	4.000	4.000		n.d.	Ipiales (Nariño)	2.040	2.080	2.060		+
San Gil (Santander)	3.000	3.000	3.000		-	La Ceja (Antioquia)	2.400	2.433	2.417		+++
Socorro (Santander)	2.500	2.500	2.500		=	Manizales (Caldas)	2.050	2.067	2.058		-
Sogamoso (Boyacá)	1.900	1.900	1.900		--	Medellín, Central					
Tunja (Boyacá)	1.932	2.159	2.045		++	Mayorista de Antioquia	1.767	2.567	2.283		++
<b>Fresa</b>						Medellín, Coomerca	1.533	1.675	1.579		-
Armenia, Mercar	4.400	4.400	4.400		=	Neiva, Surabastos	2.900	3.000	2.950		-
Bogotá, D.C., Corabastos	4.067	4.500	4.250		+	Pamplona (Norte de Santander)	3.500	3.500	3.500		=
Bucaramanga, Centroabastos	3.467	3.500	3.492		+	Pasto (Nariño)	2.467	2.533	2.500		+
Cali, Cavasa	4.000	4.000	4.000		+	Pereira, La 41	2.300	2.367	2.333		-
Cali, Santa Helena	4.833	4.833	4.833		+	Pereira, Mercasa	1.850	2.000	1.963		+
Cartagena, Bazurto	5.758	5.758	5.758		=	Popayán (Cauca)	2.300	3.000	2.650		++
						San Gil (Santander)	2.867	3.200	3.022		+
						Santa Bárbara (Antioquia)	729	729	729		+
						Socorro (Santander)	2.500	2.500	2.500		=
						Sogamoso (Boyacá)	2.500	2.500	2.500		--

**Cuadro 2. Mercados mayoristas. Precios de venta de frutas frescas (continuación)  
2014 (18 al 24 de enero)**

Productos y mercados	Pesos por kilogramo				Tenden- cia	Productos y mercados	Pesos por kilogramo				Tenden- cia
	Mínimo	Máximo	Medio				Mínimo	Máximo	Medio		
<b>Guanábana (continuación)</b>						<b>Kiwi</b>					
Tunja (Boyacá)	2.500	2.500	2.500		+	Bogotá, D.C., Corabastos	4.467	4.733	4.602		+
Valledupar, Mercabastos	4.000	4.000	4.000		++	Bucaramanga, Centroabastos	4.750	5.000	4.819		+
Villavicencio, CAV	3.100	3.225	3.154		-	Cali, Cavasa	4.000	4.000	4.000		-
<b>Guayaba Atlántico</b>						Cali, Santa Helena	4.067	4.133	4.100		-
Barranquilla, Barranquillita	1.550	1.550	1.550		=	Chiquinquirá (Boyacá)	5.000	5.500	5.250		=
<b>Guayaba agria</b>						Cúcuta, Cenabastos	6.000	7.000	6.750		+++
Armenia, Mercar	1.667	1.700	1.689		--	Ibagué, Plaza La 21	4.500	4.750	4.625		+
Barranquilla, Barranquillita	1.429	1.696	1.607		++	Manizales (Caldas)	4.767	4.767	4.767		+
Cartago (Valle del Cauca)	1.567	1.650	1.594		+	Medellín, Central					
Manizales (Caldas)	1.950	1.950	1.950		+	Mayorista de Antioquia	5.250	5.683	5.372		+
Montería (Córdoba)	2.133	2.333	2.200		+++	Neiva, Surabastos	4.400	4.800	4.592		+
Pereira, La 41	1.700	1.700	1.700		++	Pamplona (Norte de Santander)	6.000	6.000	6.000		=
Pereira, Mercasa	1.567	1.567	1.567		=	Pasto (Nariño)	5.111	5.185	5.154		+
Sincelejo (Sucre)	1.933	2.100	1.994		++	Popayán (Cauca)	4.200	4.250	4.225		-
<b>Guayaba común</b>						San Gil (Santander)	5.550	6.000	5.775		+
Barranquilla, Barranquillita	1.625	1.625	1.625		=	Socorro (Santander)	5.500	5.500	5.500		+
Cartagena, Bazurto	980	1.147	1.042		-	Tuluá (Valle del Cauca)	4.550	4.550	4.550		=
Chiquinquirá (Boyacá)	940	960	950		+	Tunja (Boyacá)	5.000	5.000	5.000		=
Cúcuta, Cenabastos	1.267	1.333	1.300		+	Villavicencio, CAV	4.550	4.900	4.700		+
Pamplona (Norte de Santander)	1.600	1.600	1.600		=	<b>Limón Tahití</b>					
Sincelejo (Sucre)	1.450	1.567	1.526		+	Armenia, Mercar	767	833	811		-
Tunja (Boyacá)	705	773	739		n.d.	Bogotá, D.C., Corabastos	1.095	1.429	1.250		+++
Valledupar, Mercabastos	1.600	1.700	1.653		+	Bucaramanga, Centroabastos	800	907	878		++
<b>Guayaba manzana</b>						Bucaramanga, Mercados del centro	800	800	800		+++
Cartago (Valle del Cauca)	1.333	1.400	1.356		-	Cali, Cavasa	800	850	831		--
Manizales (Caldas)	1.550	1.550	1.550		-	Cali, Santa Helena	933	950	942		--
Medellín, Central						Cartago (Valle del Cauca)	800	1.033	933		+
Mayorista de Antioquia	1.633	1.633	1.633		+	Cúcuta, Cenabastos	729	979	918		++
Pereira, La 41	1.300	1.300	1.300		=	Duitama (Boyacá)	1.000	1.020	1.010		--
Rionegro (Antioquia)	1.800	1.950	1.872		+	Ibagué, Plaza La 21	640	880	770		--
Tuluá (Valle del Cauca)	1.333	1.333	1.333		=	Manizales (Caldas)	1.025	1.050	1.038		-
<b>Guayaba pera</b>						Medellín, Central					
Armenia, Mercar	800	933	856		+	Mayorista de Antioquia	767	1.100	897		---
Barranquilla, Barranquillita	1.725	1.875	1.775		+	Medellín, Coomerca	933	1.267	1.078		--
Barranquilla, Granabastos	1.650	1.725	1.700		+	Neiva, Surabastos	480	720	601		---
Bogotá, D.C., Corabastos	1.929	2.143	2.058		+++	Pamplona (Norte de Santander)	1.042	1.042	1.042		+
Bucaramanga, Centroabastos	1.267	1.360	1.321		+	Pasto (Nariño)	1.050	1.150	1.117		=
Buenaventura (Valle del Cauca)	1.433	1.433	1.433		=	Pereira, La 41	825	933	879		--
Cali, Cavasa	1.150	1.325	1.231		+++	Pereira, Mercasa	900	1.000	963		--
Cali, Santa Helena	1.050	1.050	1.050		+	Rionegro (Antioquia)	1.275	1.425	1.356		--
Cartagena, Bazurto	1.600	1.867	1.778		+	San Gil (Santander)	790	840	810		-
Cartago (Valle del Cauca)	933	1.100	1.000		++	Santa Bárbara (Antioquia)	660	683	672		-
Chiquinquirá (Boyacá)	1.600	1.650	1.613		+++	Socorro (Santander)	790	840	815		--
Duitama (Boyacá)	1.250	1.250	1.250		=	Sogamoso (Boyacá)	1.318	1.318	1.318		++
Ibagué, Plaza La 21	1.300	1.400	1.338		+	Tuluá (Valle del Cauca)	733	833	783		--
Ipiales (Nariño)	1.367	1.500	1.439		-	Tunja (Boyacá)	1.040	1.147	1.125		+
La Ceja (Antioquia)	1.067	1.167	1.117		++	Ubaté (Cundinamarca)	1.136	1.136	1.136		+++
Manizales (Caldas)	967	975	971		-	Villavicencio, CAV	880	980	938		--
Medellín, Central						<b>Limón común</b>					
Mayorista de Antioquia	1.133	1.133	1.133		+++	Armenia, Mercar	1.233	1.333	1.300		+
Medellín, Coomerca	900	1.075	995		+++	Bogotá, D.C., Corabastos	714	1.119	905		-
Neiva, Surabastos	1.800	2.000	1.917		+	Bucaramanga, Centroabastos	893	1.027	965		++
Palmira (Valle del Cauca)	1.000	1.050	1.025		+	Bucaramanga, Mercados del centro	840	840	840		++
Pasto (Nariño)	1.100	1.167	1.144		-	Cartagena, Bazurto	1.200	1.800	1.444		+++
Pereira, La 41	1.000	1.000	1.000		++	Cartago (Valle del Cauca)	950	1.067	1.017		+
Pereira, Mercasa	1.000	1.150	1.075		++	Chiquinquirá (Boyacá)	1.500	1.643	1.571		+++
Popayán (Cauca)	1.200	1.200	1.200		-	Cúcuta, Cenabastos	750	1.000	838		+++
Rionegro (Antioquia)	1.125	1.425	1.254		+	Cúcuta, La Nueva Sexta	833	958	882		+
San Gil (Santander)	1.500	1.507	1.503		+	Ibagué, Plaza La 21	640	800	733		-
Socorro (Santander)	2.000	2.000	2.000		=	Medellín, Central					
Sogamoso (Boyacá)	1.900	1.900	1.900		+++	Mayorista de Antioquia	1.233	1.433	1.389		-
Tuluá (Valle del Cauca)	950	950	950		=	Medellín, Coomerca	1.033	1.067	1.048		++
Tunja (Boyacá)	1.411	1.444	1.430		++	Montería (Córdoba)	1.190	1.405	1.262		+
Ubaté (Cundinamarca)	1.650	1.650	1.650		+++	Neiva, Surabastos	704	800	748		-
Villavicencio, CAV	1.300	1.450	1.367		+	Pamplona (Norte de Santander)	1.667	1.889	1.815		+
<b>Gulupa</b>						Pereira, Mercasa	1.050	1.125	1.094		-
Bogotá, D.C., Corabastos	1.533	1.778	1.644		++	Rionegro (Antioquia)	1.467	1.550	1.517		-
<b>Higo</b>						San Gil (Santander)	990	1.100	1.052		+
Bogotá, D.C., Corabastos	3.800	4.000	3.950		+	Sincelejo (Sucre)	1.179	1.321	1.246		+
Medellín, Central						Socorro (Santander)	1.000	1.000	1.000		-
Mayorista de Antioquia	1.567	2.300	1.935		-	Tunja (Boyacá)	920	1.080	1.032		+
Sonsón (Antioquia)	1.050	1.050	1.050		=	Valledupar, Mercado Nuevo	1.400	1.600	1.533		+++
						Villavicencio, CAV	1.160	1.250	1.202		+
						<b>Limón común Ciénaga</b>					
						Barranquilla, Barranquillita	1.688	1.688	1.688		-
						Cartagena, Bazurto	1.444	1.900	1.672		+++
						Cúcuta, Cenabastos	750	1.000	857		++
						Valledupar, Mercado Nuevo	1.600	1.600	1.600		=

**Cuadro 2. Mercados mayoristas. Precios de venta de frutas frescas (continuación)**  
**2014 (18 al 24 de enero)**

Productos y mercados	Pesos por kilogramo				Tendencia	Productos y mercados	Pesos por kilogramo				Tendencia
	Mínimo	Máximo	Medio	Precios			Mínimo	Máximo	Medio	Precios	
<b>Limón común valluno</b>						<b>Mandarina arrayana (continuación)</b>					
Buenaventura (Valle del Cauca)	1.567	1.567	1.567	-		Villavicencio, CAV	790	800	798	+	
Cali, Cavasa	667	833	750	-		<b>Mandarina común</b>					
Cali, Santa Helena	958	1.000	979	=		Barranquilla, Barranquillita	1.344	1.354	1.347	+	
Palmira (Valle del Cauca)	667	667	667	---		Bucaramanga, Centroabastos	1.188	1.667	1.458	++	
Tuluá (Valle del Cauca)	583	583	583	=		Bucaramanga, Mercados del centro	1.000	1.000	1.000	=	
<b>Limón mandarino</b>						Cartagena, Bazurto	1.636	2.000	1.833	+	
Armenia, Mercar	800	833	822	--		Cúcuta, Cenabastos	900	1.130	976	++	
Ibagué, Plaza La 21	750	750	750	-		Cúcuta, La Nueva Sexta	867	1.100	937	++	
La Ceja (Antioquia)	767	767	767	+		Ipiales (Nariño)	1.250	1.250	1.250	n.d.	
Medellín, Central						Medellín, Central					
Mayorista de Antioquia	683	817	778	-		Mayorista de Antioquia	650	667	665	---	
Medellín, Coomerca	700	700	700	=		Montería (Córdoba)	1.120	1.120	1.120	=	
Pereira, La 41	900	1.000	950	+		Pamplona (Norte de Santander)	900	1.100	978	n.d.	
Pereira, Mercasa	1.000	1.000	1.000	+		San Gil (Santander)	380	467	416	=	
Peñol (Antioquia)	623	688	661	-		Santa Bárbara (Antioquia)	454	523	489	++	
Santa Bárbara (Antioquia)	275	275	275	--		Sincelejo (Sucre)	1.480	1.520	1.493	-	
Villavicencio, CAV	1.200	1.400	1.272	---		Socorro (Santander)	387	427	407	-	
<b>Lulo</b>						Tunja (Boyacá)	950	1.175	1.100	++	
Armenia, Mercar	2.300	2.433	2.356	+		Vallédupar, Mercabastos	1.400	1.400	1.400	++	
Barranquilla, Barranquillita	3.100	3.150	3.117	-		Yarumal (Antioquia)	575	575	575	+	
Barranquilla, Granabastos	3.075	3.075	3.075	-		<b>Mango Tommy</b>					
Bogotá, D.C., Corabastos	2.800	2.867	2.807	+		Armenia, Mercar	708	778	731	+	
Bucaramanga, Centroabastos	2.493	2.730	2.627	+		Barranquilla, Barranquillita	1.200	1.200	1.200	=	
Buenaventura (Valle del Cauca)	2.533	2.667	2.600	+		Bogotá, D.C., Corabastos	1.477	1.591	1.529	++	
Cali, Cavasa	2.400	2.600	2.494	+		Bucaramanga, Centroabastos	1.120	1.300	1.191	+	
Cali, Santa Helena	2.367	2.400	2.383	-		Bucaramanga, Mercados del centro	1.120	1.120	1.120	=	
Cartagena, Bazurto	3.120	3.387	3.218	-		Cali, Cavasa	1.000	1.200	1.100	+	
Cartago (Valle del Cauca)	2.100	2.167	2.122	-		Cali, Santa Helena	848	880	864	-	
Chiquinquirá (Boyacá)	1.833	1.917	1.889	+		Cartagena, Bazurto	1.067	1.200	1.111	--	
Cúcuta, Cenabastos	2.750	3.000	2.938	=		Cartago (Valle del Cauca)	944	1.000	981	+	
Cúcuta, La Nueva Sexta	3.000	3.500	3.264	++		Chiquinquirá (Boyacá)	875	875	875	=	
Duitama (Boyacá)	2.700	2.760	2.730	+		Cúcuta, Cenabastos	1.040	1.100	1.060	-	
Ibagué, Plaza La 21	2.460	2.590	2.533	+		Duitama (Boyacá)	833	875	854	-	
Ipiales (Nariño)	1.400	1.550	1.483	-		Ibagué, Plaza La 21	1.250	1.250	1.250	+++	
Manizales (Caldas)	2.300	2.325	2.313	=		Ipiales (Nariño)	860	920	880	-	
Medellín, Central						La Ceja (Antioquia)	1.233	1.300	1.267	+	
Mayorista de Antioquia	2.167	2.567	2.403	++		Manizales (Caldas)	1.111	1.111	1.111	+	
Medellín, Coomerca	1.900	2.100	2.025	+		Medellín, Central					
Montería (Córdoba)	3.000	3.000	3.000	=		Mayorista de Antioquia	1.100	1.167	1.111	+	
Neiva, Surabastos	2.400	2.760	2.570	+		Neiva, Surabastos	800	980	917	++	
Palmira (Valle del Cauca)	2.433	2.467	2.450	=		Palmira (Valle del Cauca)	1.120	1.120	1.120	=	
Pamplona (Norte de Santander)	1.500	2.000	1.800	-		Pamplona (Norte de Santander)	1.200	1.200	1.200	---	
Pasto (Nariño)	1.855	2.000	1.908	-		Pasto (Nariño)	942	1.132	1.055	+	
Pereira, La 41	2.200	2.200	2.200	=		Pereira, La 41	1.000	1.000	1.000	++	
Pereira, Mercasa	2.000	2.067	2.050	-		Pereira, Mercasa	833	1.056	970	++	
Popayán (Cauca)	1.500	1.820	1.660	-		Popayán (Cauca)	1.020	1.040	1.030	-	
San Gil (Santander)	1.733	2.800	2.178	+++		Rionegro (Antioquia)	1.200	1.575	1.426	+	
Socorro (Santander)	1.867	2.000	1.933	-		San Gil (Santander)	730	827	786	+	
Sogamoso (Boyacá)	2.600	2.600	2.600	+		Sincelejo (Sucre)	1.307	1.347	1.320	+	
Tuluá (Valle del Cauca)	2.350	2.350	2.350	=		Socorro (Santander)	800	800	800	+	
Tunja (Boyacá)	2.826	2.935	2.891	+		Sogamoso (Boyacá)	833	833	833	=	
Vallédupar, Mercabastos	2.850	3.200	2.992	++		Tuluá (Valle del Cauca)	829	829	829	+	
Villavicencio, CAV	2.800	3.000	2.883	-		Tunja (Boyacá)	1.136	1.136	1.136	=	
<b>Mandarina Oneco</b>						Ubaté (Cundinamarca)	833	833	833	=	
Armenia, Mercar	2.150	2.150	2.150	++		Villavicencio, CAV	1.115	1.220	1.173	-	
Cali, Cavasa	2.575	2.900	2.758	+		<b>Mango común</b>					
Cartago (Valle del Cauca)	2.500	2.550	2.525	+		Armenia, Mercar	583	667	611	+	
Manizales (Caldas)	1.875	2.150	2.013	+		Bogotá, D.C., Corabastos	1.043	1.522	1.390	+++	
Medellín, Central						Cartago (Valle del Cauca)	900	1.200	1.011	-	
Mayorista de Antioquia	3.067	3.200	3.117	-		Ibagué, Plaza La 21	680	690	685	++	
Pereira, Mercasa	2.167	2.167	2.167	-		Manizales (Caldas)	1.042	1.042	1.042	+++	
Rionegro (Antioquia)	2.325	3.333	2.904	-		Medellín, Central					
Santa Bárbara (Antioquia)	706	1.000	853	--		Mayorista de Antioquia	1.267	1.467	1.356	-	
<b>Mandarina arrayana</b>						Neiva, Surabastos	620	640	627	++	
Bogotá, D.C., Corabastos	1.455	1.682	1.591	+++		Pereira, La 41	792	792	792	+	
Buenaventura (Valle del Cauca)	2.067	2.067	2.067	+++		Pereira, Mercasa	806	861	839	+	
Cali, Cavasa	2.000	2.200	2.100	+		Santa Bárbara (Antioquia)	750	800	775	-	
Chiquinquirá (Boyacá)	540	560	550	+		Tunja (Boyacá)	870	870	870	+	
Duitama (Boyacá)	800	800	800	-		<b>Mango costeño</b>					
Ibagué, Plaza La 21	1.300	1.400	1.333	++		Montería (Córdoba)	486	486	486	=	
Neiva, Surabastos	1.060	1.160	1.117	++		<b>Mango de azúcar</b>					
Popayán (Cauca)	900	1.080	990	--		Barranquilla, Barranquillita	3.500	3.500	3.500	=	
San Gil (Santander)	400	467	422	+		Cali, Santa Helena	714	714	714	-	
Socorro (Santander)	390	427	408	+		Cartagena, Bazurto	1.600	1.867	1.689	+	
Sogamoso (Boyacá)	1.300	1.300	1.300	++		Mangó manzano					
Tuluá (Valle del Cauca)	1.475	1.475	1.475	=		Armenia, Mercar	792	917	833	++	
Tunja (Boyacá)	818	1.106	1.039	+++							
Ubaté (Cundinamarca)	1.200	1.200	1.200	+++							



**Cuadro 2. Mercados mayoristas. Precios de venta de frutas frescas (continuación)  
2014 (18 al 24 de enero)**

Productos y mercados	Pesos por kilogramo				Tendencia	Productos y mercados	Pesos por kilogramo				Tendencia
	Mínimo	Máximo	Medio	Precios			Mínimo	Máximo	Medio	Precios	
<b>Mango de azúcar (continuación)</b>						<b>Manzana royal gala importada (continuación)</b>					
Buenaventura (Valle del Cauca)	1.500	1.500	1.500		+	Tunja (Boyacá)	3.684	3.842	3.800		+
Cartago (Valle del Cauca)	1.067	1.200	1.111		+++	Ubaté (Cundinamarca)	3.500	3.500	3.500		+
Pereira, La 41	1.000	1.000	1.000		++	Valledupar, Mercado Nuevo	3.400	3.400	3.400		=
Pereira, Mercasa	1.028	1.083	1.063		+++	Villavicencio, CAV	3.421	3.487	3.454		+
Tunja (Boyacá)	1.136	1.227	1.159		+	<b>Manzana verde importada</b>					
<b>Mango reina</b>						Armenia, Mercar	4.211	4.211	4.211		+
Armenia, Mercar	667	667	667		++	Barranquilla, Barranquillita	3.921	4.329	4.193		+
Ibagué, Plaza La 21	800	880	840		+	Bogotá, D.C., Corabastos	4.246	4.386	4.327		+
<b>Manzana nacional</b>						Bucaramanga, Centroabastos	4.000	4.375	4.185		-
Bogotá, D.C., Corabastos	2.750	3.000	2.875		-	Buenaventura (Valle del Cauca)	3.684	3.684	3.684		=
Medellín, Central						Cali, Cavasa	3.947	3.947	3.947		=
Mayorista de Antioquia	3.500	3.833	3.583		+	Cali, Santa Helena	3.386	3.421	3.404		-
Tunja (Boyacá)	1.600	1.700	1.680		++	Cartagena, Bazurto	4.140	4.175	4.152		+
<b>Manzana roja importada</b>						Cartago (Valle del Cauca)	3.351	3.395	3.371		+
Armenia, Mercar	3.684	3.684	3.684		=	Chiquinquirá (Boyacá)	3.807	3.868	3.827		+
Barranquilla, Barranquillita	3.579	3.579	3.579		=	Cúcuta, Cenabastos	4.500	4.500	4.500		+
Bogotá, D.C., Corabastos	3.404	3.509	3.468		+	Duitama (Boyacá)	4.225	4.250	4.238		+
Bucaramanga, Centroabastos	3.150	3.200	3.174		+	Ibagué, Plaza La 21	4.053	4.342	4.197		+
Buenaventura (Valle del Cauca)	3.684	3.684	3.684		+	Ipiales (Nariño)	3.895	3.895	3.895		++
Cali, Cavasa	3.158	3.561	3.360		+	La Ceja (Antioquia)	3.947	3.947	3.947		+++
Cali, Santa Helena	2.965	2.982	2.974		-	Manizales (Caldas)	4.039	4.053	4.046		+
Cartagena, Bazurto	3.509	3.579	3.556		-	Medellín, Central					
Cartago (Valle del Cauca)	3.351	3.632	3.444		+	Mayorista de Antioquia	4.035	4.035	4.035		-
Chiquinquirá (Boyacá)	3.816	3.816	3.816		+	Montería (Córdoba)	3.947	4.211	4.123		-
Cúcuta, Cenabastos	3.333	3.500	3.392		+	Neiva, Surabastos	4.368	4.500	4.421		+
Duitama (Boyacá)	3.225	3.225	3.225		-	Palmira (Valle del Cauca)	3.947	3.947	3.947		=
Ibagué, Plaza La 21	3.421	3.842	3.658		+	Pamplona (Norte de Santander)	4.750	4.750	4.750		-
Ipiales (Nariño)	3.158	3.316	3.211		+	Pasto (Nariño)	3.772	3.860	3.829		+
La Ceja (Antioquia)	3.289	3.289	3.289		+	Pereira, La 41	4.140	4.140	4.140		=
Manizales (Caldas)	3.461	3.461	3.461		+	Pereira, Mercasa	4.088	4.088	4.088		+
Medellín, Central						Popayán (Cauca)	3.789	3.807	3.798		+
Mayorista de Antioquia	3.035	3.193	3.092		-	Rionegro (Antioquia)	3.882	4.145	4.031		+
Montería (Córdoba)	3.246	3.333	3.275		-	San Gil (Santander)	3.800	4.500	4.150		-
Neiva, Surabastos	3.474	3.526	3.496		+	Sincelejo (Sucre)	3.500	3.500	3.500		=
Palmira (Valle del Cauca)	3.158	3.421	3.289		+	Socorro (Santander)	4.000	4.000	4.000		+
Pamplona (Norte de Santander)	3.750	3.750	3.750		=	Sogamoso (Boyacá)	3.875	3.875	3.875		-
Pasto (Nariño)	3.035	3.386	3.251		+	Tuluá (Valle del Cauca)	4.053	4.053	4.053		-
Pereira, La 41	3.474	3.474	3.474		=	Tunja (Boyacá)	4.211	4.447	4.400		+
Pereira, Mercasa	3.491	3.544	3.531		+	Ubaté (Cundinamarca)	3.500	3.500	3.500		=
Popayán (Cauca)	3.088	3.158	3.123		+	Valledupar, Mercado Nuevo	3.579	3.579	3.579		=
Rionegro (Antioquia)	3.224	3.618	3.433		+	Villavicencio, CAV	4.474	4.474	4.474		+
San Gil (Santander)	3.467	3.500	3.483		+	<b>Maracuyá</b>					
Sincelejo (Sucre)	3.500	3.500	3.500		=	Armenia, Mercar	1.550	1.625	1.592		-
Socorro (Santander)	3.750	3.750	3.750		=	Bucaramanga, Centroabastos	1.232	1.589	1.368		--
Sogamoso (Boyacá)	3.125	3.125	3.125		-	Buenaventura (Valle del Cauca)	1.667	1.933	1.800		+++
Tuluá (Valle del Cauca)	3.447	3.447	3.447		+	Cali, Cavasa	1.400	1.500	1.450		++
Tunja (Boyacá)	3.421	3.684	3.632		+	Cali, Santa Helena	1.550	1.550	1.550		-
Valledupar, Mercado Nuevo	3.579	3.579	3.579		=	Cartago (Valle del Cauca)	1.367	1.750	1.506		-
Villavicencio, CAV	3.421	3.487	3.454		+	Chiquinquirá (Boyacá)	2.067	2.100	2.092		-
<b>Manzana royal gala importada</b>						Cúcuta, Cenabastos	1.548	1.598	1.558		-
Armenia, Mercar	3.684	3.684	3.684		+	Ibagué, Plaza La 21	1.280	1.480	1.383		+
Bogotá, D.C., Corabastos	3.421	3.579	3.468		+	Ipiales (Nariño)	1.556	1.556	1.556		-
Bucaramanga, Centroabastos	3.250	3.350	3.320		+	La Ceja (Antioquia)	1.767	1.900	1.833		+
Cali, Cavasa	3.421	3.561	3.491		-	Manizales (Caldas)	1.550	1.575	1.563		+
Cali, Santa Helena	2.877	2.895	2.886		-	Medellín, Coomercia	1.475	1.733	1.631		+
Chiquinquirá (Boyacá)	3.816	3.816	3.816		+	Montería (Córdoba)	1.233	1.233	1.233		=
Cúcuta, Cenabastos	3.383	3.667	3.471		+	Neiva, Surabastos	1.500	1.800	1.617		+
Duitama (Boyacá)	3.225	3.250	3.238		-	Palmira (Valle del Cauca)	1.200	1.400	1.300		--
Ibagué, Plaza La 21	3.579	3.842	3.730		+	Pamplona (Norte de Santander)	1.733	2.000	1.822		+
Ipiales (Nariño)	3.684	3.816	3.769		+	Pasto (Nariño)	874	889	879		-
La Ceja (Antioquia)	3.421	3.421	3.421		+	Pereira, La 41	1.625	1.625	1.625		+
Manizales (Caldas)	3.645	3.645	3.645		+	Pereira, Mercasa	1.550	1.550	1.550		-
Medellín, Central						Popayán (Cauca)	1.800	1.800	1.800		++
Mayorista de Antioquia	3.070	3.596	3.333		+	Rionegro (Antioquia)	1.950	2.100	2.021		-
Montería (Córdoba)	3.246	3.246	3.246		=	San Gil (Santander)	1.760	1.860	1.827		-
Neiva, Surabastos	3.737	3.921	3.825		+	Santa Bárbara (Antioquia)	1.200	1.200	1.200		--
Palmira (Valle del Cauca)	3.158	3.158	3.158		=	Sincelejo (Sucre)	1.680	1.883	1.751		-
Pamplona (Norte de Santander)	3.500	3.750	3.667		+	Socorro (Santander)	1.840	2.000	1.920		+++
Pasto (Nariño)	3.509	3.772	3.596		+	Sogamoso (Boyacá)	1.850	1.850	1.850		--
Pereira, La 41	3.561	3.561	3.561		=	Sonsón (Antioquia)	1.375	1.375	1.375		-
Pereira, Mercasa	3.561	3.561	3.561		+	Tuluá (Valle del Cauca)	1.350	1.350	1.350		-
Popayán (Cauca)	3.053	3.123	3.088		+	Tunja (Boyacá)	1.742	1.792	1.769		---
Rionegro (Antioquia)	3.329	3.561	3.425		+	Ubaté (Cundinamarca)	2.000	2.000	2.000		=
San Gil (Santander)	3.717	3.733	3.725		+	Valledupar, Mercabastos	1.400	1.850	1.550		+
Socorro (Santander)	3.500	3.500	3.500		+	Villavicencio, CAV	1.700	1.800	1.767		+
Sogamoso (Boyacá)	3.125	3.125	3.125		-	<b>Maracuyá antioqueño</b>					
Tuluá (Valle del Cauca)	3.632	3.632	3.632		=	Medellín, Central					
						Mayorista de Antioquia	1.567	2.000	1.806		++

**Cuadro 2. Mercados mayoristas. Precios de venta de frutas frescas (continuación)**  
**2014 (18 al 24 de enero)**

Productos y mercados	Pesos por kilogramo				Tendencia	Productos y mercados	Pesos por kilogramo				Tendencia
	Mínimo	Máximo	Medio	Precios			Mínimo	Máximo	Medio	Precios	
<b>Maracuyá antioqueño (continuación)</b>						<b>Mora de Castilla (continuación)</b>					
Sincelejo (Sucre)	1.950	1.975	1.967		+	Pereira, Mercasa	2.050	2.400	2.271		+++
<b>Maracuyá huilense</b>						Popayán (Cauca)	2.000	2.040	2.020		-
Bogotá, D.C., Corabastos	1.767	2.000	1.880		+	Rionegro (Antioquia)	2.000	2.200	2.117		-
<b>Maracuyá santandereano</b>						San Gil (Santander)	1.387	1.800	1.593		-
Barranquilla, Barranquillita	1.617	1.800	1.733		--	Sincelejo (Sucre)	2.000	2.000	2.000		+
Cartagena, Bazurto	1.889	2.222	2.019		-	Socorro (Santander)	1.500	1.500	1.500		-
Valledupar, Mercabastos	1.667	1.833	1.722		-	Sogamoso (Boyacá)	2.800	2.800	2.800		=
<b>Maracuyá valluno</b>						Tuluá (Valle del Cauca)	2.280	2.693	2.487		++
Barranquilla, Barranquillita	1.850	1.850	1.850		-	Tunja (Boyacá)	1.900	2.000	1.980		-
Barranquilla, Granabastos	1.825	1.825	1.825		--	Ubaté (Cundinamarca)	3.125	3.125	3.125		+
Cartagena, Bazurto	1.933	2.033	1.997		--	Valledupar, Mercabastos	2.000	2.240	2.147		+
Medellín, Central						Villavicencio, CAV	3.333	3.667	3.569		-
Mayorista de Antioquia	1.700	1.800	1.767		-	<b>Naranja Valencia</b>					
<b>Melón Cantalup</b>						Armenia, Mercar	387	427	404		--
Armenia, Mercar	1.900	2.000	1.967		-	Armenia, Retiro	357	360	358		=
Barranquilla, Barranquillita	1.900	2.125	1.975		+	Barranquilla, Barranquillita	960	960	960		=
Barranquilla, Granabastos	2.175	2.225	2.192		+	Bogotá, D.C., Corabastos	909	1.000	950		-
Bogotá, D.C., Corabastos	1.833	2.167	2.001		---	Bucaramanga, Centroabastos	533	540	537		-
Bucaramanga, Centroabastos	1.700	1.800	1.759		-	Buenaventura (Valle del Cauca)	880	880	880		=
Cali, Cavasa	1.625	1.625	1.625		-	Cali, Cavasa	555	600	578		-
Cali, Santa Helena	1.867	1.950	1.908		-	Cali, Santa Helena	580	580	580		--
Cartagena, Bazurto	1.750	1.917	1.819		-	Cartago (Valle del Cauca)	580	700	653		-
Cartago (Valle del Cauca)	1.450	1.833	1.639		++	Duitama (Boyacá)	843	857	850		-
Chiquinquirá (Boyacá)	2.250	2.650	2.475		--	Ibagué, Plaza La 21	540	660	600		-
Cúcuta, Cenabastos	1.200	1.250	1.224		-	Ipiales (Nariño)	675	750	713		-
Cúcuta, La Nueva Sexta	1.100	1.250	1.175		-	La Ceja (Antioquia)	833	867	850		-
Duitama (Boyacá)	2.150	2.150	2.150		=	Manizales (Caldas)	613	613	613		+
Ibagué, Plaza La 21	1.550	1.900	1.713		-	Medellín, Central					
Manizales (Caldas)	1.714	1.714	1.714		--	Mayorista de Antioquia	833	1.100	933		-
Medellín, Central						Medellín, Coomerca	600	600	600		=
Mayorista de Antioquia	1.833	2.567	2.256		--	Neiva, Surabastos	360	490	455		--
Montería (Córdoba)	1.800	1.800	1.800		=	Palmira (Valle del Cauca)	530	540	535		---
Neiva, Surabastos	1.900	2.150	1.992		--	Pasto (Nariño)	633	740	673		--
Pamplona (Norte de Santander)	1.500	1.500	1.500		=	Pereira, La 41	600	700	650		+
Pasto (Nariño)	2.500	2.500	2.500		+++	Pereira, Mercasa	550	550	550		--
Pereira, La 41	1.800	2.000	1.900		-	Popayán (Cauca)	500	520	510		---
Pereira, Mercasa	2.200	2.300	2.275		=	Rionegro (Antioquia)	1.000	1.050	1.017		+
San Gil (Santander)	1.470	1.520	1.494		-	Sincelejo (Sucre)	615	625	622		-
Sincelejo (Sucre)	1.800	1.800	1.800		=	Tunja (Boyacá)	700	767	733		-
Socorro (Santander)	1.400	1.400	1.400		=	Villavicencio, CAV	500	555	521		--
Sogamoso (Boyacá)	1.600	1.600	1.600		---	<b>Naranja común</b>					
Tuluá (Valle del Cauca)	1.500	1.500	1.500		+	Barranquilla, Barranquillita	480	560	533		++
Tunja (Boyacá)	1.650	2.100	1.854		---	Bogotá, D.C., Corabastos	417	417	417		+
Ubaté (Cundinamarca)	1.800	1.800	1.800		n.d.	Bucaramanga, Centroabastos	600	700	629		+++
Valledupar, Mercado Nuevo	1.500	1.500	1.500		---	Bucaramanga, Mercados del centro	500	500	500		=
Villavicencio, CAV	1.600	2.475	2.033		--	Cali, Cavasa	467	467	467		--
<b>Mora de Castilla</b>						Cartagena, Bazurto	480	587	516		+
Armenia, Mercar	2.300	2.500	2.422		+	Chiquinquirá (Boyacá)	420	440	432		--
Barranquilla, Barranquillita	2.270	2.380	2.310		+	Cúcuta, Cenabastos	270	387	346		+++
Barranquilla, Granabastos	2.225	2.255	2.245		-	Cúcuta, La Nueva Sexta	356	489	409		+++
Bogotá, D.C., Corabastos	2.769	3.436	3.177		-	Ibagué, Plaza La 21	432	448	440		+
Bucaramanga, Centroabastos	1.760	2.050	1.870		+	Montería (Córdoba)	400	400	400		=
Buenaventura (Valle del Cauca)	2.700	2.700	2.700		=	Neiva, Surabastos	320	352	341		-
Cali, Cavasa	2.933	3.013	2.973		+	Pamplona (Norte de Santander)	200	200	200		---
Cali, Santa Helena	2.640	2.680	2.660		+++	San Gil (Santander)	185	213	203		+
Cartagena, Bazurto	2.300	2.664	2.480		++	Santa Bárbara (Antioquia)	300	300	300		=
Cartago (Valle del Cauca)	1.867	2.000	1.911		-	Sincelejo (Sucre)	533	533	533		-
Chiquinquirá (Boyacá)	1.831	1.843	1.840		+	Socorro (Santander)	210	267	238		-
Cúcuta, Cenabastos	1.875	2.333	2.021		+++	Sonsón (Antioquia)	360	360	360		++
Cúcuta, La Nueva Sexta	1.667	2.444	2.059		+++	Tunja (Boyacá)	467	500	483		-
Duitama (Boyacá)	2.500	2.500	2.500		+++	Ubaté (Cundinamarca)	550	550	550		=
El Santuario (Antioquia)	1.550	1.550	1.550		+	Valledupar, Mercado Nuevo	600	600	600		=
Ibagué, Plaza La 21	2.500	2.900	2.792		+	Yarumal (Antioquia)	400	400	400		+++
Ipiales (Nariño)	1.917	2.083	2.000		+	<b>Papaya Maradol</b>					
La Ceja (Antioquia)	1.533	1.550	1.542		+	Armenia, Mercar	1.200	1.200	1.200		+
Manizales (Caldas)	2.525	2.525	2.525		-	Barranquilla, Barranquillita	1.575	1.850	1.675		+
Marinilla (Antioquia)	1.750	2.000	1.875		++	Barranquilla, Granabastos	1.475	1.650	1.533		++
Medellín, Central						Bogotá, D.C., Corabastos	1.370	1.556	1.422		+++
Mayorista de Antioquia	1.700	2.250	1.961		+	Bucaramanga, Centroabastos	1.433	1.467	1.450		-
Medellín, Coomerca	1.600	1.833	1.758		+	Buenaventura (Valle del Cauca)	1.533	1.533	1.533		=
Montería (Córdoba)	2.278	2.278	2.278		=	Cali, Cavasa	1.300	1.325	1.306		+
Neiva, Surabastos	2.720	3.120	2.940		+	Cali, Santa Helena	1.233	1.233	1.233		=
Palmira (Valle del Cauca)	2.453	2.453	2.453		+	Cartagena, Bazurto	1.625	1.625	1.625		-
Pamplona (Norte de Santander)	2.000	2.200	2.127		-	Chiquinquirá (Boyacá)	827	840	833		+
Pasto (Nariño)	2.375	2.500	2.417		+++	Cúcuta, Cenabastos	1.150	1.200	1.175		+
Pereira, La 41	1.800	1.800	1.800		=	Cúcuta, La Nueva Sexta	1.067	1.133	1.096		+
						Duitama (Boyacá)	725	725	725		---
						Ibagué, Plaza La 21	1.350	1.400	1.381		-

**Cuadro 2. Mercados mayoristas. Precios de venta de frutas frescas (continuación)  
2014 (18 al 24 de enero)**

Productos y mercados	Pesos por kilogramo				Tendencia	Productos y mercados	Pesos por kilogramo				Tendencia
	Mínimo	Máximo	Medio				Mínimo	Máximo	Medio		
<b>Papaya Maradol (continuación)</b>						<b>Pera importada (continuación)</b>					
Ipiales (Nariño)	1.767	1.900	1.833		+	Cartago (Valle del Cauca)	3.225	3.467	3.386		-
La Ceja (Antioquia)	1.967	1.967	1.967		++	Chiquinquirá (Boyacá)	4.474	4.605	4.572		-
Manizales (Caldas)	1.700	1.725	1.713		++	Cúcuta, Cenabastos	3.750	3.750	3.750		+
Medellín, Central						Duitama (Boyacá)	4.200	4.225	4.213		+
Mayorista de Antioquia	2.000	2.133	2.067		+	Ibagué, Plaza La 21	3.947	4.342	4.112		+
Medellín, Coomerca	600	700	660		-	Manizales (Caldas)	3.750	3.750	3.750		+
Neiva, Surabastos	1.300	1.350	1.333		+	Medellín, Central					
Palmira (Valle del Cauca)	1.167	1.200	1.183		++	Mayorista de Antioquia	3.772	3.947	3.852		+
Pamplona (Norte de Santander)	1.500	1.700	1.567		-	Montería (Córdoba)	4.105	4.105	4.105		=
Pasto (Nariño)	1.567	1.600	1.589		+	Neiva, Surabastos	4.500	4.694	4.625		+
Pereira, La 41	1.600	1.650	1.625		++	Palmira (Valle del Cauca)	3.684	3.684	3.684		=
Pereira, Mercasa	1.367	1.500	1.450		++	Pamplona (Norte de Santander)	4.750	4.750	4.750		+++
Popayán (Cauca)	1.250	1.300	1.275		+	Pasto (Nariño)	4.035	4.123	4.094		+
Rionegro (Antioquia)	1.900	2.275	2.039		++	Pereira, La 41	3.883	3.883	3.883		=
San Gil (Santander)	1.013	1.167	1.101		+	Pereira, Mercasa	3.833	3.900	3.883		+
Socorro (Santander)	907	920	913		+	Popayán (Cauca)	3.509	3.544	3.526		+
Sogamoso (Boyacá)	750	750	750		=	Rionegro (Antioquia)	3.750	4.105	3.947		+
Tuluá (Valle del Cauca)	1.067	1.067	1.067		=	San Gil (Santander)	3.750	3.750	3.750		=
Tunja (Boyacá)	870	1.000	963		+	Sincelejo (Sucre)	4.250	4.250	4.250		+
Valledupar, Mercado Nuevo	1.200	1.200	1.200		=	Socorro (Santander)	4.250	4.250	4.250		=
Villavicencio, CAV	1.111	1.264	1.164		+	Sogamoso (Boyacá)	3.875	3.875	3.875		-
<b>Papaya hawaiana</b>						Tuluá (Valle del Cauca)	4.053	4.053	4.053		+
Bogotá, D.C., Corabastos	1.537	1.611	1.561		-	Tunja (Boyacá)	4.342	4.605	4.526		+
Chiquinquirá (Boyacá)	1.100	1.100	1.100		+	Valledupar, Mercado Nuevo	3.500	3.500	3.500		=
Duitama (Boyacá)	1.000	1.000	1.000		=	Villavicencio, CAV	4.000	4.250	4.104		-
La Ceja (Antioquia)	1.155	1.173	1.164		-	<b>Pera nacional</b>					
Medellín, Central					-	Chiquinquirá (Boyacá)	2.300	2.300	2.300		=
Mayorista de Antioquia	1.600	1.653	1.613		-	<b>Pitahaya</b>					
Medellín, Coomerca	1.300	1.300	1.300		=	Bogotá, D.C., Corabastos	4.000	6.000	4.901		-
Rionegro (Antioquia)	1.300	1.500	1.363		-	Bucaramanga, Centroabastos	5.000	5.750	5.323		--
Sogamoso (Boyacá)	1.200	1.200	1.200		n.d.	Cúcuta, Cenabastos	5.000	5.000	5.000		+
Tunja (Boyacá)	1.056	1.056	1.056		n.d.	Ibagué, Plaza La 21	4.500	5.000	4.750		+
<b>Papaya melona</b>						Medellín, Central					
Bucaramanga, Centroabastos	1.200	1.200	1.200		=	Mayorista de Antioquia	3.433	4.333	3.803		---
Medellín, Central						San Gil (Santander)	4.500	5.000	4.750		++
Mayorista de Antioquia	1.033	1.033	1.033		=	Socorro (Santander)	5.000	5.000	5.000		=
<b>Papaya redonda</b>						Tunja (Boyacá)	3.000	3.000	3.000		+
Bucaramanga, Centroabastos	900	1.000	967		-	<b>Piña gold</b>					
Cartago (Valle del Cauca)	1.233	1.600	1.356		++	Armenia, Mercar	1.200	1.267	1.233		+
Medellín, Central						Bogotá, D.C., Corabastos	1.591	1.879	1.729		-
Mayorista de Antioquia	1.033	1.033	1.033		=	Cali, Cavasa	1.100	1.200	1.150		+
<b>Patilla</b>						Cali, Santa Helena	867	900	883		+
Armenia, Mercar	525	575	542		+	Cartago (Valle del Cauca)	1.350	1.467	1.406		+
Barranquilla, Barranquillita	675	675	675		=	Ibagué, Plaza La 21	1.500	1.500	1.500		+
Bogotá, D.C., Corabastos	583	600	590		-	Manizales (Caldas)	1.400	1.500	1.450		++
Bucaramanga, Centroabastos	717	725	719		-	Medellín, Central					
Bucaramanga, Centroabastos	700	725	713		=	Mayorista de Antioquia	1.267	1.733	1.436		-
Cali, Cavasa	675	675	675		+	Medellín, Coomerca	800	1.700	1.100		---
Cali, Santa Helena	675	675	675		+	Neiva, Surabastos	1.400	1.500	1.467		-
Cartagena, Bazaruto	725	783	744		+	Palmira (Valle del Cauca)	900	900	900		=
Cartago (Valle del Cauca)	675	733	714		+	Pasto (Nariño)	1.200	1.233	1.211		-
Cúcuta, Cenabastos	750	750	750		+	Pereira, La 41	1.400	1.475	1.438		+
Cúcuta, La Nueva Sexta	800	800	800		=	Pereira, Mercasa	1.150	1.300	1.238		-
Ibagué, Plaza La 21	600	600	600		=	Sogamoso (Boyacá)	1.500	1.500	1.500		n.d.
Medellín, Central						Tuluá (Valle del Cauca)	1.233	1.233	1.233		+
Mayorista de Antioquia	600	650	632		-	Tunja (Boyacá)	1.953	1.953	1.953		-
Medellín, Coomerca	600	600	600		=	Villavicencio, CAV	1.100	1.300	1.196		=
Montería (Córdoba)	600	683	628		+	<b>Piña manzana</b>					
Neiva, Surabastos	700	700	700		-	Armenia, Mercar	800	800	800		=
Palmira (Valle del Cauca)	700	700	700		-	Buenaventura (Valle del Cauca)	600	600	600		=
Pasto (Nariño)	767	833	811		-	Cali, Cavasa	650	675	669		-
Popayán (Cauca)	850	1.000	925		+	Cali, Santa Helena	700	700	700		-
Rionegro (Antioquia)	750	800	781		-	La Ceja (Antioquia)	933	933	933		-
San Gil (Santander)	700	700	700		=	Manizales (Caldas)	900	900	900		=
Sincelejo (Sucre)	600	600	600		=	Medellín, Central					
Socorro (Santander)	700	700	700		=	Mayorista de Antioquia	767	1.100	903		++
Tuluá (Valle del Cauca)	767	767	767		=	Medellín, Coomerca	700	1.000	825		+
Tunja (Boyacá)	600	600	600		=	Palmira (Valle del Cauca)	675	683	679		+
Valledupar, Mercado Nuevo	625	625	625		=	Pasto (Nariño)	817	867	850		-
<b>Pera importada</b>						Pereira, La 41	1.000	1.000	1.000		=
Armenia, Mercar	4.000	4.000	4.000		++	Pereira, Mercasa	1.000	1.000	1.000		=
Bogotá, D.C., Corabastos	4.000	4.167	4.078		-	Popayán (Cauca)	700	700	700		-
Bucaramanga, Centroabastos	3.800	3.875	3.839		-	Rionegro (Antioquia)	900	1.083	977		++
Buenaventura (Valle del Cauca)	4.079	4.211	4.145		++	Tuluá (Valle del Cauca)	683	683	683		=
Cali, Cavasa	3.614	3.649	3.632		-	<b>Piña perolera</b>					
Cali, Santa Helena	3.544	3.544	3.544		-	Barranquilla, Barranquillita	970	1.050	997		-
Cartagena, Bazaruto	3.614	3.789	3.678		+						



**Cuadro 2. Mercados mayoristas. Precios de venta de frutas frescas (continuación)  
2014 (18 al 24 de enero)**

Productos y mercados	Pesos por kilogramo				Tenden- cia	Productos y mercados	Pesos por kilogramo				Tenden- cia
	Mínimo	Máximo	Medio	Precios			Mínimo	Máximo	Medio	Precios	
<b>Piña perolera (continuación)</b>						<b>Uchuva con cáscara (continuación)</b>					
Barranquilla, Granabastos	1.010	1.070	1.047	-		Ibagué, Plaza La 21	1.938	1.938	1.938	-	
Bogotá, D.C., Corabastos	667	750	705	-		La Ceja (Antioquia)	1.600	1.760	1.680	+	
Bucaramanga, Centroabastos	578	700	660	-		Medellín, Central	1.500	1.500	1.500	n.d.	
Cartagena, Bazurto	1.000	1.060	1.020	+		Mayorista de Antioquia	1.667	2.000	1.778	+	
Chiquinquirá (Boyacá)	960	980	965	+		Neiva, Surabastos	2.600	2.750	2.667	---	
Cúcuta, Cenabastos	841	857	850	-		Pamplona (Norte de Santander)	1.500	1.500	1.500	---	
Cúcuta, La Nueva Sexta	1.067	1.067	1.067	=		Rionegro (Antioquia)	1.575	1.900	1.700	-	
Duitama (Boyacá)	833	850	842	+		San Gil (Santander)	3.000	3.000	3.000	=	
Medellín, Central						Socorro (Santander)	2.500	2.500	2.500	=	
Mayorista de Antioquia	800	800	800	=		Tunja (Boyacá)	1.688	1.750	1.708	+	
Montería (Córdoba)	960	960	960	=							
Neiva, Surabastos	1.000	1.036	1.024	-		<b>Uva Isabela</b>					
Pamplona (Norte de Santander)	750	783	772	+		Armenia, Mercar	2.349	2.379	2.369	+	
Sincelejo (Sucre)	840	840	840	-		Bogotá, D.C., Corabastos	2.267	2.587	2.429	-	
Socorro (Santander)	622	667	644	-		Bucaramanga, Centroabastos	2.520	2.560	2.533	-	
Sogamoso (Boyacá)	917	917	917	=		Cali, Cavasa	1.787	1.813	1.800	+	
Tunja (Boyacá)	833	833	833	=		Cali, Santa Helena	1.760	1.760	1.760	+	
Ubaté (Cundinamarca)	686	686	686	=		Chiquinquirá (Boyacá)	3.160	3.160	3.160	+	
Valledupar, Mercabastos	1.080	1.200	1.147	-		Cúcuta, Cenabastos	3.267	3.800	3.500	-	
Villavicencio, CAV	773	841	807	-		Ibagué, Plaza La 21	2.160	2.240	2.210	=	
						Ipiales (Nariño)	2.450	2.450	2.450	-	
<b>Tangelo</b>						La Ceja (Antioquia)	2.200	2.200	2.200	---	
Bogotá, D.C., Corabastos	2.730	2.960	2.795	++		Medellín, Central					
Bucaramanga, Centroabastos	1.667	1.840	1.765	+		Mayorista de Antioquia	2.467	2.467	2.467	-	
Cali, Cavasa	1.933	2.067	2.000	=		Neiva, Surabastos	1.760	1.960	1.820	+	
Cartago (Valle del Cauca)	2.300	2.700	2.500	+++		Palmira (Valle del Cauca)	1.600	1.600	1.600	=	
Manizales (Caldas)	2.150	2.200	2.175	+		Pamplona (Norte de Santander)	3.400	3.400	3.400	+	
Pereira, Mercasa	2.000	2.500	2.375	++		Pasto (Nariño)	1.940	1.980	1.964	+	
Rionegro (Antioquia)	1.975	3.000	2.492	-		Popayán (Cauca)	2.667	2.667	2.667	=	
Tunja (Boyacá)	1.700	1.700	1.700	=		Rionegro (Antioquia)	2.600	2.900	2.786	+	
Ubaté (Cundinamarca)	2.450	2.450	2.450	+++		San Gil (Santander)	2.907	3.000	2.953	+	
						Socorro (Santander)	2.800	2.800	2.800	=	
<b>Tomate de árbol</b>						Sogamoso (Boyacá)	2.667	2.667	2.667	---	
Armenia, Mercar	1.500	1.575	1.542	+		Tuluá (Valle del Cauca)	2.000	2.000	2.000	---	
Barranquilla, Barranquillita	1.350	1.350	1.350	=		Tunja (Boyacá)	2.680	2.800	2.704	-	
Barranquilla, Granabastos	1.450	1.450	1.450	+		Ubaté (Cundinamarca)	3.200	3.200	3.200	---	
Bogotá, D.C., Corabastos	1.627	1.800	1.709	++		Villavicencio, CAV	2.640	2.760	2.693	-	
Bucaramanga, Centroabastos	1.333	1.390	1.369	+							
Buenaventura (Valle del Cauca)	1.567	1.567	1.567	+		<b>Uva importada</b>					
Cali, Cavasa	1.350	1.400	1.375	+		Bogotá, D.C., Corabastos	6.875	7.313	7.069	+	
Cali, Santa Helena	1.333	1.367	1.350	-		Bucaramanga, Centroabastos	7.000	7.500	7.216	-	
Cartagena, Bazurto	1.533	1.533	1.533	=		Cali, Cavasa	6.111	6.111	6.111	=	
Cartago (Valle del Cauca)	1.467	1.600	1.522	+		Cartagena, Bazurto	7.306	7.889	7.500	-	
Chiquinquirá (Boyacá)	1.450	1.625	1.538	+		Cúcuta, Cenabastos	7.500	7.708	7.552	=	
Cúcuta, Cenabastos	2.056	2.083	2.075	+		Medellín, Central					
Duitama (Boyacá)	1.600	1.600	1.600	+		Mayorista de Antioquia	5.979	6.492	6.167	-	
El Santuario (Antioquia)	1.050	1.050	1.050	+		Sogamoso (Boyacá)	6.278	6.278	6.278	---	
Ibagué, Plaza La 21	1.547	1.710	1.650	+++		Tunja (Boyacá)	6.316	6.421	6.400	-	
Ipiales (Nariño)	1.289	1.367	1.319	+		Villavicencio, CAV	6.111	6.389	6.227	-	
La Ceja (Antioquia)	1.133	1.133	1.133	+							
Manizales (Caldas)	1.300	1.300	1.300	+		<b>Uva negra</b>					
Manizales (Antioquia)	1.150	1.233	1.178	++		Bogotá, D.C., Corabastos	4.444	4.667	4.519	+	
Medellín, Central						Cartago (Valle del Cauca)	3.867	4.200	3.978	+	
Mayorista de Antioquia	1.217	1.217	1.217	+		Duitama (Boyacá)	2.625	2.667	2.646	-	
Medellín, Coomerca	1.050	1.150	1.115	+		Sogamoso (Boyacá)	3.042	3.042	3.042	-	
Montería (Córdoba)	1.500	1.500	1.500	=							
Neiva, Surabastos	1.600	1.640	1.620	++		<b>Uva red globe nacional</b>					
Palmira (Valle del Cauca)	1.533	1.533	1.533	+		Armenia, Mercar	4.187	4.533	4.373	-	
Pamplona (Norte de Santander)	1.250	1.500	1.417	---		Barranquilla, Barranquillita	4.107	4.107	4.107	+	
Pasto (Nariño)	1.186	1.314	1.239	+		Barranquilla, Granabastos	5.150	5.150	5.150	++	
Pereira, La 41	1.600	1.600	1.600	+		Bogotá, D.C., Corabastos	4.548	5.020	4.809	-	
Pereira, Mercasa	1.550	1.625	1.606	+		Bucaramanga, Centroabastos	3.840	4.000	3.920	-	
Peñol (Antioquia)	905	1.025	958	+		Cali, Cavasa	4.444	4.667	4.556	-	
Popayán (Cauca)	1.040	1.040	1.040	-		Cali, Santa Helena	3.500	3.500	3.500	+	
Rionegro (Antioquia)	975	1.250	1.085	+		Cartagena, Bazurto	5.306	5.361	5.343	+	
San Gil (Santander)	1.533	1.630	1.598	+		Ibagué, Plaza La 21	4.400	5.200	4.760	-	
San Vicente (Antioquia)	933	933	933	-		La Ceja (Antioquia)	4.667	4.667	4.667	-	
Sincelejo (Sucre)	1.439	1.560	1.479	+		Manizales (Caldas)	4.533	4.613	4.573	-	
Socorro (Santander)	1.600	1.600	1.600	=		Medellín, Central					
Sogamoso (Boyacá)	1.500	1.500	1.500	+		Mayorista de Antioquia	4.456	4.551	4.485	-	
Sonsón (Antioquia)	963	963	963	+		Montería (Córdoba)	5.926	7.296	6.840	-	
Tuluá (Valle del Cauca)	1.600	1.600	1.600	-		Pasto (Nariño)	4.480	4.533	4.507	-	
Tunja (Boyacá)	1.360	1.373	1.368	++		Pereira, La 41	4.450	4.600	4.525	-	
Valledupar, Mercabastos	1.600	1.680	1.653	-		Pereira, Mercasa	4.500	4.650	4.613	=	
Villavicencio, CAV	1.690	1.840	1.777	++		Rionegro (Antioquia)	4.444	5.000	4.801	---	
						San Gil (Santander)	6.296	6.296	6.296	+	
<b>Uchuva con cáscara</b>						Socorro (Santander)	5.455	5.455	5.455	=	
Bogotá, D.C., Corabastos	1.733	2.067	1.847	---		Tuluá (Valle del Cauca)	4.467	4.467	4.467	+	
Bucaramanga, Centroabastos	2.800	3.533	3.258	+		Villavicencio, CAV	4.545	4.614	4.564	-	
Cúcuta, Cenabastos	2.250	2.333	2.267	-							
Cúcuta, La Nueva Sexta	2.500	2.500	2.500	+							

**Cuadro 2. Mercados mayoristas. Precios de venta de frutas frescas (conclusión)  
2014 (18 al 24 de enero)**

Productos y mercados	Pesos por kilogramo				Tenden- cia	Productos y mercados	Pesos por kilogramo				Tenden- cia
	Precios			Mínimo			Precios			Mínimo	
	Mínimo	Máximo	Medio				Mínimo	Máximo	Medio		
<b>Uva roja</b>						<b>Uva verde (continuación)</b>					
Cali, Santa Helena	5.625	5.813	5.719	-	Medellín, Central						
Duitama (Boyacá)	3.250	3.292	3.271	++	Mayorista de Antioquia	4.963	5.000	4.997	-		
Ipiales (Nariño)	5.000	5.000	5.000	++	Neiva, Surabastos	4.900	5.850	5.275	-		
Neiva, Surabastos	4.900	5.850	5.275	-	San Gil (Santander)	6.407	6.407	6.407	+		
Pereira, La 41	6.111	6.111	6.111	=	Socorro (Santander)	5.273	5.273	5.273	+		
Pereira, Mercasa	6.407	6.407	6.407	-	Sogamoso (Boyacá)	3.250	3.250	3.250	=		
Sincelejo (Sucre)	5.556	5.556	5.556	=	Tunja (Boyacá)	4.545	4.773	4.716	++		
Sogamoso (Boyacá)	3.958	3.958	3.958	=	Villavicencio, CAV	3.708	3.854	3.760	-		
<b>Uva verde</b>						<b>Zapote</b>					
Bogotá, D.C., Corabastos	4.003	4.444	4.183	+	Barranquilla, Barranquillita	1.625	2.200	1.817	--		
Bucaramanga, Centroabastos	3.840	3.920	3.900	-	Cali, Cavasa	1.933	2.000	1.967	+		
Cartago (Valle del Cauca)	3.280	3.680	3.480	-	Medellín, Central						
Cúcuta, Cenabastos	4.444	5.000	4.815	++	Mayorista de Antioquia	2.000	2.000	2.000	=		
Duitama (Boyacá)	2.875	2.875	2.875	++	Neiva, Surabastos	1.400	1.400	1.400	=		
Manizales (Caldas)	4.000	4.000	4.000	=							

**Tendencias:**

(-- ) Variación mayor al -20 %  
 (-) Variación entre -10 % y -20 %  
 (-) Variación entre 0 % y -10 %

(=) Variación igual a 0 %

(+) Variación entre 0 % y 10 %

(+ +) Variación entre 10 % y 20 %

(+++ ) Variación mayor al 20 %

(n.d.) No determinado

## Tubérculos, raíces y plátanos

### Bajaron los precios de la papa



Fuente: DANE.

Durante la presente semana cayeron los precios de la papa parda pastusa en trece de los veintitrés mercados donde se vendió a lo largo de la semana. Según los comerciantes, esta situación obedeció al aumento de las cosechas en Nariño, así como de Silos, Chitagá (Norte de Santander) y Cerrito (Santander). En Pasto y Cali, por ejemplo, el kilo se vendió a \$387 y a \$450, respectivamente, lo que representó una caída de 14,14 %, en promedio.

De la misma forma, disminuyeron las cotizaciones mayoristas de las papas suprema, única y criolla, tanto limpia como sucia, el ulluco, la yuca criolla, el plátano guineo, la arracacha blanca y los ñames diamante, criollo y espino. En el caso de la papa suprema la reducción de sus precios en doce de los veintiún mercados donde se vendió obedeció a la buena oferta de producto procedente de Sopo, Chía, Tocancipá (Cundinamarca), Sogamoso, Tota, Gámeza, Tunja (Boyacá), Pasto e Ipiales (Nariño). En Cali y Armenia el kilo se vendió a \$405 y a \$395, respectivamente, 15,00 % menos.

Asimismo, disminuyó el precio del ulluco por la mayor oferta que llegó desde Ipiales, Pasto, Potosí (Nariño) y Cauca; esta situación se registró en los seis mercados donde se vendió este producto. En Pasto y Popayán, por ejemplo, el kilo se negoció a \$446 y a \$508, 6,71 %, en promedio, menos que la semana anterior. También bajaron las cotizaciones mayoristas del plátano guineo, esta vez en diez de los veintidós mercados donde se negoció a lo largo de esta semana. Los comerciantes afirmaron que la reducción obedeció a la buena

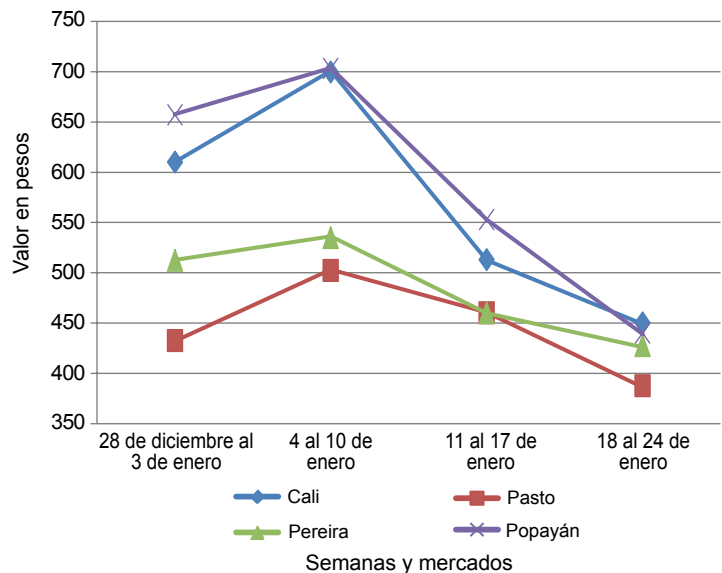
producción en Apia, La Virginia, Santuario (Risaralda) y Valle del Cauca. En Armenia, uno de los principales destino de la producción de esta zona, el kilo se transó a \$500, lo que representó una reducción del 7,22 %.

Igualmente, los precios mayoristas de la arracacha blanca se redujeron en nueve de los quince mercados donde se vendió esta semana ante el mejoramiento de la oferta desde Ipiales, Potosí, El Tambo (Nariño), Guarne, San Vicente y Rionegro (Antioquia). En Pasto y Medellín, por ejemplo, el kilo se negoció a \$583 y a \$759, respectivamente, lo que representó un descenso superior al 12,00 %

En contraste, esta semana sólo subieron los precios de las yucas ICA y llanera. En el caso de la variedad ICA, el aumento de las cotizaciones se observó en siete de los once mercados donde se vendió. En este caso, el bajo nivel de recolección de la raíz en los municipios de Montenegro, La Tebaida (Quindío), Cali, Guadalajara de Buga (Valle del Cauca) e Ibagué (Tolima), generó los mayores precios. En Popayán y Armenia, por ejemplo, el kilo se vendió a \$508 y a \$390, respectivamente.

Para la yuca llanera el incremento en su cotización obedeció a la disminución en el ingreso de producto proveniente de Acacias, Lejanías, Granada (Meta) y Mocoa (Putumayo), donde las recolecciones disminuyeron. En Neiva y Sogamoso, por ejemplo, el alza superó el 10,00 %, negociándose el kilo a \$933 y a \$633, respectivamente.

**Gráfico 4. Comportamiento de los precios de la papa parda pastusa 28 de diciembre de 2013 al 24 de enero de 2014**



Fuente: SIPSA-DANE-Ministerio de Agricultura y Desarrollo Rural.





## PRECIOS MAYORISTAS

**Cuadro 3. Mercados mayoristas. Precios de venta de tubérculos, raíces y plátanos  
2014 (18 al 24 de enero)**

Productos y mercados	Pesos por kilogramo			Tenden- cia	Productos y mercados	Pesos por kilogramo			Tenden- cia
	Mínimo	Máximo	Medio			Mínimo	Máximo	Medio	
<b>Arracacha amarilla</b>					<b>Papa capira (continuación)</b>				
Bogotá, D.C., Corabastos	778	833	808	-	La Ceja (Antioquia)	825	871	848	+
Bucaramanga, Centroabastos	640	853	688	=	La Unión (Antioquia)	692	716	704	++
Buenaventura (Valle del Cauca)	1.360	1.360	1.360	=	Manizales (Caldas)	493	500	497	-
Cali, Cavasa	833	833	833	+	Marinilla (Antioquia)	675	683	679	-
Cali, Santa Helena	958	958	958	-	Medellín, Central				
Chiquinquirá (Boyacá)	1.000	1.050	1.025	-	Mayorista de Antioquia	766	824	806	+
Cúcuta, Cenabastos	675	725	700	++	Medellín, Coomerca	663	743	697	+
Duitama (Boyacá)	1.050	1.050	1.050	-	Montería (Córdoba)	633	787	736	++
Ibagué, Plaza La 21	680	720	710	+	Palmira (Valle del Cauca)	487	547	517	--
Neiva, Surabastos	1.080	1.120	1.113	++	Pasto (Nariño)	415	450	428	--
Palmira (Valle del Cauca)	833	833	833	-	Pereira, Mercasa	560	560	560	=
Pamplona (Norte de Santander)	500	600	567	+	Peñol (Antioquia)	606	656	639	-
Popayán (Cauca)	1.160	1.200	1.180	-	Popayán (Cauca)	493	507	500	+
San Gil (Santander)	932	1.092	1.007	+	Rionegro (Antioquia)	680	750	713	+
Sogamoso (Boyacá)	792	792	792	=	San Vicente (Antioquia)	683	683	683	++
Tunja (Boyacá)	667	667	667	-	Santa Bárbara (Antioquia)	725	825	775	+
Valledupar, Mercabastos	1.000	1.300	1.150	--	Sincelejo (Sucre)	730	735	732	-
Villavicencio, CAV	1.000	1.075	1.031	+	Sonsón (Antioquia)	788	788	788	=
					Tuluá (Valle del Cauca)	580	660	620	+
<b>Arracacha blanca</b>					<b>Papa capira carmenia</b>				
Armenia, Mercar	833	833	833	=	Medellín, Coomerca	725	850	778	+
Cartago (Valle del Cauca)	767	794	781	+					
Ipiales (Nariño)	560	650	605	-	<b>Papa criolla limpia</b>				
La Ceja (Antioquia)	1.167	1.500	1.333	-	Armenia, Mercar	975	1.042	1.013	-
Manizales (Caldas)	1.290	1.290	1.290	=	Barranquilla, Granabastos	1.015	1.145	1.102	--
Marinilla (Antioquia)	519	641	580	-	Bogotá, D.C., Corabastos	1.222	1.370	1.304	-
Medellín, Central					Bucaramanga, Centroabastos	850	950	903	-
Mayorista de Antioquia	656	1.000	751	--	Buenaventura (Valle del Cauca)	880	880	880	--
Medellín, Coomerca	1.200	1.750	1.374	+	Cali, Santa Helena	693	733	713	--
Pasto (Nariño)	377	764	583	--	Carmen de Viboral (Antioquia)	1.067	1.067	1.067	+
Pereira, La 41	821	863	842	-	Cartagena, Bazurto	1.267	1.387	1.307	+
Pereira, Mercasa	1.079	1.079	1.079	=	Cartago (Valle del Cauca)	1.047	1.413	1.236	++
Peñol (Antioquia)	823	900	866	-	Cúcuta, Cenabastos	833	975	939	++
Rionegro (Antioquia)	893	1.000	978	-	Duitama (Boyacá)	850	870	860	+++
San Vicente (Antioquia)	619	619	619	+	El Santuario (Antioquia)	1.100	1.150	1.125	++
Tuluá (Valle del Cauca)	833	833	833	-	Ibagué, Plaza La 21	770	933	838	+
					La Ceja (Antioquia)	1.067	1.200	1.133	-
<b>Papa ICA-Huila</b>					<b>Papa criolla para lavar</b>				
Bucaramanga, Centroabastos	725	753	734	+	Cali, Cavasa	800	990	893	+
Cúcuta, Cenabastos	480	480	480	-					
Pasto (Nariño)	420	500	452	--	<b>Papa criolla sucia</b>				
					Barranquilla, Barranquillita	820	825	823	--
<b>Papa Morasurco</b>					Bogotá, D.C., Corabastos	700	933	808	--
Ipiales (Nariño)	253	280	267	--	Cali, Cavasa	600	790	695	+
Pasto (Nariño)	330	500	392	--	Chiquinquirá (Boyacá)	300	360	328	--
					Ipiales (Nariño)	410	428	419	-
<b>Papa Puracé</b>					Neiva, Surabastos	780	940	872	-
La Unión (Antioquia)	601	601	601	+	Palmira (Valle del Cauca)	700	787	743	-
Montería (Córdoba)	859	874	867	n.d.	Pasto (Nariño)	600	700	643	-
					Popayán (Cauca)	644	644	644	++
<b>Papa R-12 negra</b>					Tuluá (Valle del Cauca)	958	958	958	-
Armenia, Mercar	453	465	459	-	Tunja (Boyacá)	622	639	631	+++
Bogotá, D.C., Corabastos	420	487	449	-	Valledupar, Mercabastos	1.200	1.200	1.200	-
Bucaramanga, Centroabastos	510	540	527	+	Valledupar, Mercado Nuevo	1.200	1.200	1.200	=
Cali, Cavasa	500	500	500	=	Villavicencio, CAV	700	975	883	-
Cartago (Valle del Cauca)	473	540	513	--					
Manizales (Caldas)	493	493	493	-	<b>Papa R-12 roja</b>				
Medellín, Central					Barranquilla, Barranquillita	480	505	488	-
Mayorista de Antioquia	617	667	641	+	Barranquilla, Granabastos	500	600	567	+
Neiva, Surabastos	540	560	553	++	Bogotá, D.C., Corabastos	360	387	377	-
Ubaté (Cundinamarca)	600	600	600	=	Pereira, Mercasa	460	510	478	-
Villavicencio, CAV	400	400	400	=	Sogamoso (Boyacá)	313	313	313	++
					Tunja (Boyacá)	300	327	316	+
<b>Papa R-12 roja</b>									
Barranquilla, Barranquillita	480	505	488	-	<b>Papa San Félix</b>				
Barranquilla, Granabastos	500	600	567	+	Manizales (Caldas)	811	822	817	-
Bogotá, D.C., Corabastos	360	387	377	-					
Pereira, Mercasa	460	510	478	-	<b>Papa capira</b>				
Sogamoso (Boyacá)	313	313	313	++	Buenaventura (Valle del Cauca)	493	527	510	-
Tunja (Boyacá)	300	327	316	+	Cali, Cavasa	405	465	435	--
					Cali, Santa Helena	493	500	497	--
<b>Papa San Félix</b>					Carmen de Viboral (Antioquia)	767	767	767	+++
Manizales (Caldas)	811	822	817	-	Cartago (Valle del Cauca)	513	533	522	+
					El Santuario (Antioquia)	650	663	656	+
<b>Papa capira</b>					Ipiales (Nariño)	378	378	378	--
Buenaventura (Valle del Cauca)	493	527	510	-					
Cali, Cavasa	405	465	435	--	<b>Papa nevada</b>				
Cali, Santa Helena	493	500	497	--	Cali, Cavasa	875	875	875	-
Carmen de Viboral (Antioquia)	767	767	767	+++	Carmen de Viboral (Antioquia)	533	533	533	=
Cartago (Valle del Cauca)	513	533	522	+					
El Santuario (Antioquia)	650	663	656	+					
Ipiales (Nariño)	378	378	378	--					

**Cuadro 3. Mercados mayoristas. Precios de venta de tubérculos, raíces y plátanos (continuación)**  
**2014 (18 al 24 de enero)**

Productos y mercados	Pesos por kilogramo				Tenden- cia	Productos y mercados	Pesos por kilogramo				Tenden- cia			
	Mínimo	Máximo	Medio				Mínimo	Máximo	Medio					
<b>Papa nevada (continuación)</b>						<b>Papa única (continuación)</b>								
Cartago (Valle del Cauca)	675	854	769	-	Bogotá, D.C., Corabastos	360	387	375	+	Bogotá, D.C., Corabastos	400	420	408	+
El Santuario (Antioquia)	525	563	544	+	Bucaramanga, Centroabastos	400	400	400	-	Bucaramanga, Mercados del centro	407	453	430	--
Marinilla (Antioquia)	525	533	529	--	Buenaventura (Valle del Cauca)	300	350	326	-	Cali, Cavasa	420	470	443	+
Medellín, Central					Cartagena, Bazurto	427	453	436	--	Cartago (Valle del Cauca)	350	400	379	++
Mayorista de Antioquia	533	700	638	+	Cúcuta, Cenabastos	300	300	300	=	Duitama (Boyacá)	285	290	288	--
Medellín, Coomerca	577	750	650	+	Ipiales (Nariño)	427	447	437	-	Manizales (Caldas)	400	440	423	+
Pereira, La 41	875	917	896	-	Neiva, Surabastos	380	400	393	-	Pamplona (Norte de Santander)	265	305	283	--
Pereira, Mercasa	771	846	817	-	Pasto (Nariño)	420	420	420	-	Pereira, La 41	420	490	453	--
Peñol (Antioquia)	484	544	521	-	Pereira, Mercasa	347	447	397	--	Popayán (Cauca)	287	287	287	+
Rionegro (Antioquia)	625	688	657	+	Sogamoso (Boyacá)	370	390	380	+	Tuluá (Valle del Cauca)	293	300	299	+
San Vicente (Antioquia)	597	597	597	++	Tunja (Boyacá)	400	400	400	=	Ubaté (Cundinamarca)	400	420	413	-
					Valledupar, Mercabastos	400	440	420	-	Valledupar, Mercado Nuevo				
<b>Papa parda para lavar</b>														
Sincelejo (Sucre)	415	445	430	-	<b>Plátano comino</b>									
					Medellín, Central									
<b>Papa parda pastusa</b>					Mayorista de Antioquia	863	888	877	-	Medellín, Central				
Armenia, Mercar	447	460	453	-	Rionegro (Antioquia)	863	983	929	-	Mayorista de Antioquia				
Bogotá, D.C., Corabastos	553	600	583	+										
Bucaramanga, Centroabastos	440	520	494	++	<b>Plátano dominico hartón maduro</b>									
Bucaramanga, Mercados del centro	533	533	533	+++	Manizales (Caldas)	667	667	667	+	Manizales (Caldas)	667	667	667	+
Cali, Cavasa	400	473	433	-	Pereira, La 41	633	700	667	+	Pereira, Mercasa	567	617	579	-
Cali, Santa Helena	447	453	450	--										
Cartago (Valle del Cauca)	453	510	490	-	<b>Plátano dominico hartón verde</b>									
Chiquinquirá (Boyacá)	360	420	390	+	Armenia, Retiro	460	500	483	-	Cartago (Valle del Cauca)	617	633	622	-
Cúcuta, Cenabastos	400	490	448	++	Cartago (Valle del Cauca)	212	224	218	-	La Virginia (Risaralda)	667	667	667	+
Duitama (Boyacá)	390	400	395	--	La Virginia (Risaralda)	667	667	667	+	Manizales (Caldas)	633	700	667	+
Ibagué, Plaza La 21	540	540	540	+	Pereira, La 41	633	700	667	+	Pereira, Mercasa	617	633	625	-
Ipiales (Nariño)	340	340	340	--										
Neiva, Surabastos	500	540	522	+	<b>Plátano dominico verde</b>									
Pamplona (Norte de Santander)	420	450	441	-	Medellín, Central									
Pasto (Nariño)	380	400	387	--	Mayorista de Antioquia	600	600	600	=	Medellín, Coomerca	525	600	572	-
Pereira, La 41	420	433	427	-	Medellín, Coomerca	325	388	356	--	Santa Bárbara (Antioquia)	450	450	450	++
Pereira, Mercasa	470	540	517	-	Sonsón (Antioquia)	375	375	375	--	Yarumal (Antioquia)				
Popayán (Cauca)	440	447	443	--										
San Gil (Santander)	467	530	491	+	<b>Plátano guineo</b>									
Socorro (Santander)	447	447	447	=	Armenia, Mercar	500	500	500	-	Armenia, Retiro	340	370	355	-
Sogamoso (Boyacá)	413	413	413	+++	Bogotá, D.C., Corabastos	1.000	1.000	1.000	=	Bogotá, D.C., Corabastos	333	333	333	-
Tunja (Boyacá)	340	353	345	=	Cúcuta, Cenabastos	700	700	700	=	Cúcuta, Cenabastos	438	450	444	-
Ubaté (Cundinamarca)	500	500	500	=	La Ceja (Antioquia)	257	265	261	-	La Virginia (Risaralda)	425	450	438	-
					Manizales (Caldas)	767	875	830	+	Medellín, Central	725	767	744	+
<b>Papa roja peruana</b>					Mayorista de Antioquia	1.000	1.000	1.000	=	Medellín, Coomerca	568	568	568	+
Ipiales (Nariño)	305	310	308	-	Pereira, La 41	548	548	548	=	Pereira, Mercasa	449	455	452	+
					Pereira, Mercasa	673	823	720	+	Peñol (Antioquia)	300	317	308	--
<b>Papa rubí</b>					Santa Bárbara (Antioquia)	291	291	291	-	Rionegro (Antioquia)	533	533	533	=
Bogotá, D.C., Corabastos	353	387	372	-	Sonsón (Antioquia)	533	533	533	=	Santa Bárbara (Antioquia)	1.333	1.333	1.333	=
Pereira, La 41	485	485	485	-	Tuluá (Valle del Cauca)	533	533	533	=	Sonsón (Antioquia)	533	533	533	-
Pereira, Mercasa	460	510	473	-	Tunja (Boyacá)	533	533	533	=	Tuluá (Valle del Cauca)	533	533	533	=
					Ubaté (Cundinamarca)	400	400	400	=	Tunja (Boyacá)	1.333	1.333	1.333	=
<b>Papa sabanera</b>					Villavicencio, CAV	400	485	448	+	Yarumal (Antioquia)	533	533	533	-
Bogotá, D.C., Corabastos	827	933	881	-										
					<b>Plátano hartón maduro</b>									
<b>Papa suprema</b>					Armenia, Mercar	517	550	528	--	Armenia, Mercar	950	1.000	994	-
Armenia, Mercar	385	407	395	--	Bogotá, D.C., Corabastos	693	797	753	+	Bogotá, D.C., Corabastos	550	667	628	--
Bogotá, D.C., Corabastos	387	427	408	+	Ibagué, Plaza La 21	180	180	180	-	Cartago (Valle del Cauca)	900	967	938	+
Bucaramanga, Centroabastos	400	475	451	++	Ipiales (Nariño)									
Bucaramanga, Mercados del centro	540	540	540	-	La Virginia (Risaralda)									
Buenaventura (Valle del Cauca)	473	493	483	-	Medellín, Central									
Cali, Cavasa	320	440	376	-	Mayorista de Antioquia									
Cali, Santa Helena	400	410	405	--	Medellín, Coomerca									
Chiquinquirá (Boyacá)	300	360	330	+	Neiva, Surabastos									
Cúcuta, Cenabastos	347	405	373	+++	Pereira, La 41									
Duitama (Boyacá)	400	500	458	+	Pereira, Mercasa									
Ibagué, Plaza La 21	275	280	278	-	Peñol (Antioquia)									
Ipiales (Nariño)	420	480	455	+	Rionegro (Antioquia)									
Neiva, Surabastos	400	400	400	--	Santa Bárbara (Antioquia)									
Palmira (Valle del Cauca)	330	380	358	-	Sonsón (Antioquia)									
Pamplona (Norte de Santander)	315	320	317	--	Tuluá (Valle del Cauca)									
Pasto (Nariño)	453	460	457	-	Tunja (Boyacá)									
Popayán (Cauca)	347	347	347	+++	Ubaté (Cundinamarca)									
Sogamoso (Boyacá)	405	485	445	-	Villavicencio, CAV									
Tuluá (Valle del Cauca)	273	327	296	-										
Tunja (Boyacá)	400	400	400	=										
Ubaté (Cundinamarca)	400	485	448	+										
Villavicencio, CAV														
					<b>Papa tocarreña</b>									
<b>Papa tocarreña</b>					Sogamoso (Boyacá)	493	493	493	++	Sogamoso (Boyacá)	493	493	493	++
Sogamoso (Boyacá)	380	420	401	n.d.	Tunja (Boyacá)	600	600	600	++	Tunja (Boyacá)				
Tunja (Boyacá)					Ubaté (Cundinamarca)					Ubaté (Cundinamarca)				
Ubaté (Cundinamarca)														
					<b>Papa única</b>									
<b>Papa única</b>					Barranquilla, Barranquillita	400	400	400	-	Barranquilla, Barranquillita	400	400	400	-
Barranquilla, Barranquillita	410	415	413	-	Barranquilla, Granabastos					Barranquilla, Granabastos				
Barranquilla, Granabastos														

**Cuadro 3. Mercados mayoristas. Precios de venta de tubérculos, raíces y plátanos (conclusión)  
2014 (18 al 24 de enero)**

Productos y mercados	Pesos por kilogramo				Tenden- cia	Productos y mercados	Pesos por kilogramo				Tenden- cia
	Mínimo	Máximo	Medio				Mínimo	Máximo	Medio		
<b>Plátano hartón maduro (continuación)</b>						<b>Yuca ICA (continuación)</b>					
Neiva, Surabastos	725	750	742	-		Cali, Cavasa	520	520	520	+	
Pereira, La 41	633	700	667	+		Cali, Santa Helena	600	620	610	+	
Pereira, Mercasa	567	617	579	-		Manizales (Caldas)	827	827	827	=	
Tunja (Boyacá)	933	950	947	+		Medellín, Central					
<b>Plátano hartón verde</b>						Mayorista de Antioquia	730	775	751	-	
Armenia, Mercar	638	650	642	-		Palmira (Valle del Cauca)	560	560	560	+	
Armenia, Retiro	505	530	518	-		Pasto (Nariño)	307	350	330	+	
Barranquilla, Barranquillita	600	870	690	++		Pereira, La 41	520	560	540	-	
Barranquilla, Granabastos	600	840	680	+		Pereira, Mercasa	587	587	587	=	
Bogotá, D.C., Corabastos	933	1.033	995	-		Popayán (Cauca)	500	517	508	+	
Bucaramanga, Centroabastos	1.120	1.240	1.176	+		<b>Yuca chirosa</b>					
Bucaramanga, Mercados del centro	1.120	1.120	1.120	-		Buenaventura (Valle del Cauca)	627	627	627	-	
Buenaventura (Valle del Cauca)	1.067	1.067	1.067	=		Ibagué, Plaza La 21	456	578	486	--	
Cali, Cavasa	725	750	738	-		La Ceja (Antioquia)	662	673	668	+	
Cali, Santa Helena	717	733	725	-		Medellín, Coomerca	613	630	621	+	
Cartagena, Bazurto	735	810	760	+		Montería (Córdoba)	343	343	343	-	
Chiquinquirá (Boyacá)	781	814	796	-		Rionegro (Antioquia)	620	765	693	+	
Cúcuta, Cenabastos	847	1.111	921	--		Tuluá (Valle del Cauca)	573	573	573	+	
Duitama (Boyacá)	640	650	645	-		<b>Yuca criolla</b>					
Ibagué, Plaza La 21	693	797	753	-		Barranquilla, Barranquillita	388	388	388	=	
La Ceja (Antioquia)	850	900	875	-		Barranquilla, Granabastos	463	475	471	+	
La Virginia (Risaralda)	233	245	241	+		Bucaramanga, Centroabastos	595	643	618	-	
Medellín, Central						Bucaramanga, Mercados del centro	690	690	690	-	
Mayorista de Antioquia	900	967	938	+		Cartagena, Bazurto	322	331	328	-	
Medellín, Coomerca	700	763	723	-		Cartago (Valle del Cauca)	640	640	640	-	
Montería (Córdoba)	450	450	450	-		Chiquinquirá (Boyacá)	700	722	714	+	
Neiva, Surabastos	725	750	742	-		Cúcuta, Cenabastos	714	810	771	-	
Palmira (Valle del Cauca)	750	750	750	-		Medellín, Central					
Pamplona (Norte de Santander)	605	619	610	-		Mayorista de Antioquia	730	775	751	-	
Pasto (Nariño)	763	816	781	-		Montería (Córdoba)	286	286	286	-	
Pereira, La 41	633	700	667	+		Pamplona (Norte de Santander)	476	524	504	-	
Pereira, Mercasa	617	633	625	-		San Gil (Santander)	532	653	591	-	
Popayán (Cauca)	680	680	680	+		Sincelejo (Sucre)	458	458	458	+	
Rionegro (Antioquia)	900	983	951	-		Socorro (Santander)	500	547	523	+	
San Gil (Santander)	520	620	573	++		Tunja (Boyacá)	700	700	700	+	
Santa Bárbara (Antioquia)	750	750	750	+		Valledupar, Mercabastos	400	400	400	-	
Sincelejo (Sucre)	623	660	648	+		Valledupar, Mercado Nuevo	400	400	400	-	
Socorro (Santander)	560	640	600	=		<b>Yuca llanera</b>					
Sogamoso (Boyacá)	762	762	762	+		Bogotá, D.C., Corabastos	667	869	749	+	
Tuluá (Valle del Cauca)	770	788	779	-		Duitama (Boyacá)	533	550	542	=	
Tunja (Boyacá)	933	950	947	+		Neiva, Surabastos	800	1.000	933	++	
Ubaté (Cundinamarca)	1.111	1.111	1.111	-		Sogamoso (Boyacá)	633	633	633	+	
Valledupar, Mercabastos	735	900	830	+++		Ubaté (Cundinamarca)	1.000	1.000	1.000	=	
Valledupar, Mercado Nuevo	750	900	850	+++		Villavicencio, CAV	550	567	556	-	
Villavicencio, CAV	880	960	927	++		<b>Ñame criollo</b>					
<b>Plátano hartón verde ecuatoriano</b>						Cartagena, Bazurto	740	800	780	-	
Ipiales (Nariño)	550	667	628	--		Montería (Córdoba)	860	907	876	-	
Pasto (Nariño)	633	650	639	-		Sincelejo (Sucre)	925	975	958	-	
<b>Plátano hartón verde llanero</b>						Valledupar, Mercabastos	960	960	960	n.d.	
Bogotá, D.C., Corabastos	1.015	1.091	1.039	-		<b>Ñame diamante</b>					
<b>Ulluco</b>						Montería (Córdoba)	427	493	449	-	
Buenaventura (Valle del Cauca)	1.133	1.133	1.133	-		Sincelejo (Sucre)	450	450	450	-	
Cali, Cavasa	500	500	500	-		Valledupar, Mercabastos	600	653	634	-	
Ipiales (Nariño)	533	750	642	--		Valledupar, Mercado Nuevo	600	700	633	-	
Pasto (Nariño)	431	475	446	-		<b>Ñame espino</b>					
Popayán (Cauca)	500	517	508	-		Barranquilla, Barranquillita	1.050	1.200	1.133	-	
Tuluá (Valle del Cauca)	722	778	750	-		Barranquilla, Granabastos	1.060	1.140	1.113	+	
<b>Yuca ICA</b>						Cartagena, Bazurto	930	980	952	+	
Armenia, Mercar	570	610	583	+		Montería (Córdoba)	720	787	742	-	
Armenia, Retiro	380	400	390	+							

**Tendencias:**

- (---) Variación mayor al -20 %  
 (--) Variación entre -10 % y -20 %  
 (-) Variación entre 0 % y -10 %

(=) Variación igual a 0 %

(+ ) Variación entre 0 % y 10 %

(+ +) Variación entre 10 % y 20 %

(+++ ) Variación mayor al 20 %

(n.d.) No determinado



## Granos, carnes y procesados

### Mejóro abastecimiento de azúcar

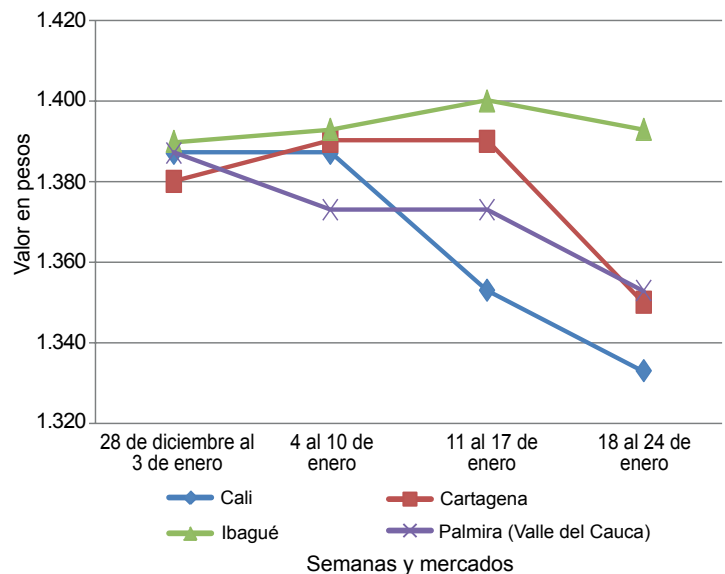
Durante esta semana se observó una reducción de las cotizaciones del azúcar sulfitada y refinada. Según los comerciantes, esta situación se presentó como consecuencia de una mayor oferta de producto procedente de Valle del Cauca. En el caso de la sulfitada, su precio cayó en once de los veinticuatro mercados donde se cotizó, y el kilo se negoció a \$1.340 y a \$1.350, en las ciudades de Cali y Cartagena, lo que indicó un aumento del 3,59 %.

Asimismo, se encontró con una buena producción de huevos rojos procedente de Valle del Cauca y Santander, por lo que los comerciantes decidieron reducir los precios con el fin de mejorar la rotación del producto y disminuir los inventarios. El huevo rojo A, por ejemplo, mostró una caída de sus precios en doce de los veintidós mercados donde se comercializó esta semana. En Bogotá D.C. y Cartagena, la unidad se transó a \$177 y a \$178, lo que significó una reducción del 7,98 % en promedio.

De igual forma, se registró un descenso en los precios de la carne de cerdo, especialmente en los cortes de tocino papada, pemil con y sin hueso, costilla, lomo sin hueso y brazo con hueso. De acuerdo con los comerciantes, este comportamiento obedeció al menor nivel de demanda que presentó para esta semana. En el caso del lomo sin hueso, en los mercados de La Nueva Sexta, en Cúcuta y Surabastos, en Neiva, el precio bajó un 6,62 % en promedio, vendiéndose el kilo a \$9.000 y a \$10.000, respectivamente.

Por último, las cotizaciones del bocachico criollo fresco reportaron un incremento en cinco de los nueve mercados donde se vendió a lo largo de la presente semana. Según los comerciantes, la oferta desde Arauca y Meta disminuyó, lo que provocó el incremento en sus precios. En Cartagena y Montería, por ejemplo, el kilo se pagó a \$11.333 y a \$8.000, un 10,27 % más.

**Gráfico 5. Comportamiento de los precios del azúcar sulfitada 28 de diciembre de 2013 al 24 de enero de 2014**



Fuente: SIPSA-DANE-Ministerio de Agricultura y Desarrollo Rural.

**Cuadro 4. Mercados mayoristas. Precios de venta de granos y cereales 2014 (18 al 24 de enero)**

Productos y mercados	Pesos por kilogramo			
	Mínimo	Máximo	Medio	Tendencia
<b>Arroz blanco importado</b>				
Pasto (Nariño)	2.022	2.022	2.022	+
<b>Arroz de primera</b>				
Armenia, Mercar	2.166	2.166	2.166	=
Barranquilla, Barranquillita	2.003	2.003	2.003	=
Barranquilla, Granabastos	1.989	1.989	1.989	-
Bogotá, D.C., Corabastos	1.973	1.973	1.973	+
Bogotá, D.C., Paloquemao	2.133	2.133	2.133	+
Bogotá, D.C., Plaza España	2.100	2.100	2.100	-
Bucaramanga, Mercados del centro	2.272	2.272	2.272	-
Buenaventura (Valle del Cauca)	2.253	2.253	2.253	=
Cali, La Floresta	2.000	2.000	2.000	=
Cali, Santa Helena	1.993	1.993	1.993	-
Cali, Siloé	2.005	2.005	2.005	=
Cartagena, Bazurto	2.144	2.144	2.144	=
Cartago (Valle del Cauca)	2.180	2.180	2.180	-
Cúcuta, Cenabastos	2.067	2.067	2.067	=
Cúcuta, La Nueva Sexta	2.256	2.256	2.256	=
Manizales (Caldas)	2.213	2.213	2.213	=
Medellín, Central				
Mayorista de Antioquia	2.160	2.160	2.160	+
Medellín, Coomerca	2.142	2.142	2.142	-
Medellín, Placita de Flórez	2.133	2.133	2.133	+
Montería (Córdoba)	1.756	1.756	1.756	=
Neiva, Surabastos	2.120	2.120	2.120	=
Palmira (Valle del Cauca)	1.873	1.873	1.873	=

Productos y mercados	Pesos por kilogramo			
	Mínimo	Máximo	Medio	Tendencia
<b>Arroz de primera (continuación)</b>				
Pasto (Nariño)	2.290	2.290	2.290	-
Pereira, Mercasa	2.221	2.221	2.221	=
Popayán (Cauca)	1.847	1.847	1.847	+
Sincelejo (Sucre)	1.709	1.709	1.709	+
Tuluá (Valle del Cauca)	2.038	2.038	2.038	=
Tunja (Boyacá)	1.913	1.913	1.913	-
Vallédupar, Mercado Nuevo	1.680	1.680	1.680	-
Villavicencio, CAV	2.120	2.120	2.120	=
<b>Arroz de segunda</b>				
Barranquilla, Barranquillita	1.796	1.796	1.796	=
Barranquilla, Granabastos	1.761	1.761	1.761	+
Bogotá, D.C., Corabastos	1.765	1.765	1.765	+
Cartagena, Bazurto	1.794	1.794	1.794	-
Cartago (Valle del Cauca)	2.000	2.000	2.000	=
Pereira, Mercasa	2.079	2.079	2.079	=
Sincelejo (Sucre)	1.533	1.533	1.533	-
<b>Arroz excelso</b>				
Barranquilla, Barranquillita	2.286	2.286	2.286	=
Barranquilla, Granabastos	2.296	2.296	2.296	-
Bucaramanga, Centroabastos	2.253	2.253	2.253	-
Cartagena, Bazurto	2.240	2.240	2.240	=
Ibagué, Plaza La 21	1.887	1.887	1.887	+
Montería (Córdoba)	2.360	2.360	2.360	=
Pamplona (Norte de Santander)	2.140	2.140	2.140	=

**Cuadro 4. Mercados mayoristas. Precios de venta de granos y cereales (continuación)  
2014 (18 al 24 de enero)**

Productos y mercados	Pesos por kilogramo				Tenden- cia	Productos y mercados	Pesos por kilogramo				Tenden- cia
	Mínimo	Máximo	Medio	Precios			Mínimo	Máximo	Medio	Precios	
<b>Arroz excelso (continuación)</b>						<b>Frijol Zaragoza (continuación)</b>					
San Marcos, Arrocería Formosa	2.000	2.000	2.000		n.d.	Montería (Córdoba)	3.150	3.150	3.150		+
Sincelejo (Sucre)	2.000	2.000	2.000		=	Sincelejo (Sucre)	3.200	3.200	3.200		=
Valledupar, Mercado Nuevo	2.387	2.387	2.387		+	Valledupar, Mercado Nuevo	3.100	3.100	3.100		=
<b>Arroz sopa cristal</b>						<b>Frijol bolón</b>					
Bogotá, D.C., Plaza España	1.480	1.480	1.480		n.d.	Armenia, Mercar	3.893	3.893	3.893		=
Bucaramanga, Centroabastos	1.261	1.261	1.261		=	Bogotá, D.C., Corabastos	2.987	2.987	2.987		+
Bucaramanga, Mercados del centro	1.243	1.243	1.243		+	Bogotá, D.C., Plaza España	4.720	4.720	4.720		++
Montería (Córdoba)	1.375	1.375	1.375		=	Bucaramanga, Centroabastos	4.400	4.400	4.400		=
<b>Arveja amarilla seca importada</b>						Cali, La Floresta	3.267	3.267	3.267		--
Bucaramanga, Centroabastos	1.427	1.427	1.427		=	Cali, Santa Helena	4.960	4.960	4.960		-
Bucaramanga, Mercados del centro	1.577	1.577	1.577		-	Cali, Siloé	4.000	4.000	4.000		=
Cúcuta, Cenabastos	1.571	1.571	1.571		-	Cartago (Valle del Cauca)	3.928	3.928	3.928		-
Cúcuta, La Nueva Sexta	1.667	1.667	1.667		+	Palmira (Valle del Cauca)	3.600	3.600	3.600		=
Ibagué, Plaza La 21	1.303	1.303	1.303		-	Pasto (Nariño)	2.373	2.373	2.373		=
Pamplona (Norte de Santander)	1.653	1.653	1.653		+	Popayán (Cauca)	4.504	4.504	4.504		+
<b>Arveja enlatada</b>						Tuluá (Valle del Cauca)	5.347	5.347	5.347		=
Medellín, Central						Tunja (Boyacá)	3.720	3.720	3.720		+
Mayorista de Antioquia	4.447	4.447	4.447		+	Villavicencio, CAV	4.060	4.060	4.060		-
Medellín, Coomerca	6.085	6.085	6.085		-	<b>Frijol cabeza negra importado</b>					
Medellín, Placita de Flórez	6.120	6.120	6.120		=	Barranquilla, Barranquillita	2.900	2.900	2.900		=
Valledupar, Mercado Nuevo	6.132	6.132	6.132		=	Cartagena, Bazurto	2.875	2.875	2.875		-
<b>Arveja verde seca importada</b>						Valledupar, Mercado Nuevo	2.600	2.600	2.600		=
Armenia, Mercar	2.175	2.175	2.175		=	<b>Frijol cabeza negra nacional</b>					
Barranquilla, Barranquillita	2.188	2.188	2.188		=	Barranquilla, Granabastos	2.998	2.998	2.998		+
Bogotá, D.C., Corabastos	1.863	1.863	1.863		-	Montería (Córdoba)	3.200	3.200	3.200		=
Bogotá, D.C., Paloquemao	2.773	2.773	2.773		=	Sincelejo (Sucre)	2.850	2.850	2.850		=
Bucaramanga, Centroabastos	1.787	1.787	1.787		-	<b>Frijol calima</b>					
Bucaramanga, Mercados del centro	2.525	2.525	2.525		=	Bucaramanga, Centroabastos	3.267	3.267	3.267		=
Buenaventura (Valle del Cauca)	1.733	1.733	1.733		=	Bucaramanga, Mercados del centro	3.100	3.100	3.100		=
Cali, Santa Helena	2.853	2.853	2.853		n.d.	Buenaventura (Valle del Cauca)	2.800	2.800	2.800		=
Cali, Siloé	2.480	2.480	2.480		n.d.	Cali, Santa Helena	3.787	3.787	3.787		-
Cartagena, Bazurto	1.900	1.900	1.900		---	Cali, Siloé	3.000	3.000	3.000		-
Cúcuta, Cenabastos	2.077	2.077	2.077		-	Ibagué, Plaza La 21	2.571	2.571	2.571		=
Cúcuta, La Nueva Sexta	2.187	2.187	2.187		-	Pasto (Nariño)	2.080	2.080	2.080		=
Manizales (Caldas)	2.107	2.107	2.107		=	Popayán (Cauca)	3.707	3.707	3.707		+
Medellín, Central						Tuluá (Valle del Cauca)	3.267	3.267	3.267		=
Mayorista de Antioquia	2.438	2.438	2.438		-	<b>Frijol cargamento blanco</b>					
Medellín, Coomerca	2.880	2.880	2.880		=	Carmen de Viboral (Antioquia)	3.500	3.500	3.500		-
Medellín, Placita de Flórez	2.267	2.267	2.267		=	Marinilla (Antioquia)	3.358	3.358	3.358		--
Palmira (Valle del Cauca)	2.233	2.233	2.233		=	Medellín, Central					
Pamplona (Norte de Santander)	2.080	2.080	2.080		=	Mayorista de Antioquia	3.900	3.900	3.900		-
Pasto (Nariño)	2.133	2.133	2.133		=	Medellín, Coomerca	4.350	4.350	4.350		-
Pereira, Mercasa	1.927	1.927	1.927		=	Medellín, Placita de Flórez	3.933	3.933	3.933		-
Popayán (Cauca)	2.293	2.293	2.293		=	Peñol (Antioquia)	3.433	3.463	3.448		-
Tuluá (Valle del Cauca)	2.553	2.553	2.553		=	San Vicente (Antioquia)	3.325	3.453	3.389		-
Tunja (Boyacá)	2.167	2.167	2.167		+	Sonsón (Antioquia)	3.515	3.515	3.515		-
Valledupar, Mercado Nuevo	2.533	2.533	2.533		+	<b>Frijol cargamento rojo</b>					
Villavicencio, CAV	2.189	2.189	2.189		+	Armenia, Mercar	2.933	2.933	2.933		=
<b>Cuchuco de cebada</b>						Bogotá, D.C., Corabastos	2.667	2.667	2.667		-
Bucaramanga, Centroabastos	1.656	1.656	1.656		=	Bogotá, D.C., Paloquemao	4.000	4.000	4.000		+
Bucaramanga, Mercados del centro	1.544	1.544	1.544		-	Bogotá, D.C., Plaza España	4.213	4.213	4.213		+
Ibagué, Plaza La 21	2.272	2.272	2.272		=	Cartago (Valle del Cauca)	3.420	3.420	3.420		-
<b>Cuchuco de maíz</b>						Ibagué, Plaza La 21	2.773	2.773	2.773		+
Bucaramanga, Centroabastos	1.902	1.902	1.902		-	Manizales (Caldas)	3.533	3.533	3.533		=
Bucaramanga, Mercados del centro	1.840	1.840	1.840		=	Marinilla (Antioquia)	2.325	2.325	2.325		-
Cali, Santa Helena	1.360	1.360	1.360		=	Medellín, Central					
Cali, Siloé	1.120	1.120	1.120		=	Mayorista de Antioquia	2.900	2.900	2.900		-
Cartago (Valle del Cauca)	1.008	1.008	1.008		-	Medellín, Coomerca	3.850	3.850	3.850		-
Ibagué, Plaza La 21	1.493	1.493	1.493		=	Medellín, Placita de Flórez	3.300	3.300	3.300		=
Montería (Córdoba)	760	760	760		=	Pereira, Mercasa	2.890	2.890	2.890		-
Popayán (Cauca)	1.067	1.067	1.067		=	Peñol (Antioquia)	2.325	2.367	2.346		--
Sincelejo (Sucre)	1.000	1.000	1.000		=	San Vicente (Antioquia)	2.358	2.425	2.391		-
Tuluá (Valle del Cauca)	1.040	1.040	1.040		=	Sincelejo (Sucre)	4.467	4.467	4.467		=
<b>Frijol Uribe rosado</b>						Tunja (Boyacá)	3.200	3.200	3.200		-
Cartago (Valle del Cauca)	3.240	3.240	3.240		-	<b>Frijol enlatado</b>					
Medellín, Central						Medellín, Central					
Mayorista de Antioquia	2.475	2.475	2.475		+	Mayorista de Antioquia	6.088	6.088	6.088		+
Pereira, Mercasa	2.618	2.618	2.618		=	Medellín, Coomerca	6.466	6.466	6.466		=
<b>Frijol Zaragoza</b>						Medellín, Placita de Flórez	6.420	6.420	6.420		-
Barranquilla, Barranquillita	3.200	3.200	3.200		+	<b>Frijol nima calima</b>					
Barranquilla, Granabastos	3.060	3.060	3.060		-	Armenia, Mercar	2.800	2.800	2.800		=
Cartagena, Bazurto	2.800	2.800	2.800		---	Bogotá, D.C., Corabastos	2.400	2.400	2.400		=
Cúcuta, Cenabastos	3.300	3.300	3.300		+	Bogotá, D.C., Paloquemao	3.600	3.600	3.600		-
Cúcuta, La Nueva Sexta	3.067	3.067	3.067		-	Bogotá, D.C., Plaza España	3.253	3.253	3.253		-

**Cuadro 4. Mercados mayoristas. Precios de venta de granos y cereales (conclusión)  
2014 (18 al 24 de enero)**

Productos y mercados	Pesos por kilogramo				Tenden- cia	Productos y mercados	Pesos por kilogramo				Tenden- cia
	Mínimo	Máximo	Medio	Precios			Mínimo	Máximo	Medio	Precios	
<b>Frijol nima calima (continuación)</b>						<b>Maíz amarillo cáscara (continuación)</b>					
Medellín, Central					-	Neiva, Surabastos	868	868	868	=	
Mayorista de Antioquia	2.550	2.550	2.550			Pasto (Nariño)	792	792	792	=	
Neiva, Surabastos	2.700	2.700	2.700		+	Tuluá (Valle del Cauca)	967	967	967	=	
						Valledupar, Mercado Nuevo	800	800	800	=	
<b>Frijol palomito importado</b>						<b>Maíz amarillo retrillado</b>					
Barranquilla, Barranquillita	3.150	3.150	3.150		-	Armenia, Mercar	1.240	1.240	1.240	--	
Barranquilla, Granabastos	3.015	3.015	3.015		-						
Cartagena, Bazurto	3.525	3.525	3.525		+	<b>Maíz amarillo trillado</b>					
						Armenia, Mercar	920	920	920	=	
<b>Frijol radical</b>						Barranquilla, Barranquillita	866	866	866	=	
Bogotá, D.C., Corabastos	2.347	2.347	2.347		+	Barranquilla, Granabastos	853	853	853	+	
Bogotá, D.C., Paloquemao	3.440	3.440	3.440		-	Cali, La Floresta	1.200	1.200	1.200	+	
Bucaramanga, Centroabastos	3.133	3.133	3.133		-	Cali, Siloé	1.160	1.160	1.160	=	
Bucaramanga, Mercados del centro	3.310	3.310	3.310		+	Cartagena, Bazurto	1.017	1.017	1.017	-	
Manizales (Caldas)	2.800	2.800	2.800		=	Medellín, Central					
Medellín, Central					-	Mayorista de Antioquia	1.110	1.110	1.110	++	
Mayorista de Antioquia	2.725	2.725	2.725		-	Montería (Córdoba)	825	825	825	=	
Pereira, Mercasa	3.100	3.100	3.100		=	Palmira (Valle del Cauca)	1.127	1.127	1.127	+	
						Pereira, Mercasa	1.007	1.007	1.007	-	
<b>Garbanzo importado</b>						Tuluá (Valle del Cauca)	1.180	1.180	1.180	=	
Armenia, Mercar	3.100	3.100	3.100		=	Tunja (Boyacá)	795	795	795	+	
Bogotá, D.C., Corabastos	3.385	3.385	3.385		-	<b>Maíz blanco cáscara</b>					
Bogotá, D.C., Paloquemao	4.133	4.133	4.133		-	Medellín, Central					
Bucaramanga, Mercados del centro	3.700	3.700	3.700		=	Mayorista de Antioquia	888	888	888	+	
Cartago (Valle del Cauca)	2.320	2.320	2.320		+	San Vicente (Antioquia)	1.017	1.100	1.058	+	
Cúcuta, Cenabastos	2.767	2.767	2.767		+	Tunja (Boyacá)	1.280	1.280	1.280	-	
Cúcuta, La Nueva Sexta	2.611	2.611	2.611		-	<b>Maíz blanco retrillado</b>					
Medellín, Central					=	Cartago (Valle del Cauca)	1.200	1.200	1.200	+	
Mayorista de Antioquia	3.360	3.360	3.360		=	Medellín, Central					
Medellín, Coomerca	4.040	4.040	4.040		=	Mayorista de Antioquia	1.088	1.088	1.088	-	
Pamplona (Norte de Santander)	2.720	2.720	2.720		=	<b>Maíz blanco trillado</b>					
Pereira, Mercasa	2.913	2.913	2.913		=	Armenia, Mercar	1.140	1.140	1.140	=	
Tunja (Boyacá)	3.533	3.533	3.533		=	Barranquilla, Barranquillita	1.106	1.106	1.106	=	
Villavicencio, CAV	2.580	2.580	2.580		-	Barranquilla, Granabastos	1.108	1.108	1.108	=	
						Bogotá, D.C., Corabastos	1.203	1.203	1.203	-	
<b>Lenteja importada</b>						Bogotá, D.C., Paloquemao	1.440	1.440	1.440	-	
Armenia, Mercar	1.891	1.891	1.891		=	Cali, La Floresta	1.227	1.227	1.227	+	
Barranquilla, Barranquillita	1.720	1.720	1.720		=	Cali, Santa Helena	1.280	1.280	1.280	-	
Barranquilla, Granabastos	1.643	1.643	1.643		=	Cali, Siloé	1.200	1.200	1.200	=	
Bogotá, D.C., Corabastos	1.825	1.825	1.825		+	Cartagena, Bazurto	1.317	1.317	1.317	=	
Bucaramanga, Centroabastos	1.800	1.800	1.800		=	Cartago (Valle del Cauca)	1.155	1.155	1.155	+	
Bucaramanga, Mercados del centro	1.950	1.950	1.950		+	Cúcuta, Cenabastos	1.467	1.467	1.467	=	
Buenaventura (Valle del Cauca)	1.533	1.533	1.533		+	Manizales (Caldas)	1.120	1.120	1.120	=	
Cali, La Floresta	1.600	1.600	1.600		=	Medellín, Central					
Cali, Santa Helena	2.000	2.000	2.000		=	Mayorista de Antioquia	1.110	1.110	1.110	-	
Cartagena, Bazurto	1.700	1.700	1.700		=	Medellín, Coomerca	1.233	1.233	1.233	-	
Cartago (Valle del Cauca)	1.580	1.580	1.580		-	Medellín, Placita de Flórez	1.300	1.300	1.300	=	
Cúcuta, Cenabastos	1.744	1.744	1.744		-	Montería (Córdoba)	993	993	993	=	
Cúcuta, La Nueva Sexta	1.931	1.931	1.931		+	Neiva, Surabastos	944	944	944	-	
Ibagué, Plaza La 21	1.720	1.720	1.720		++	Palmira (Valle del Cauca)	1.213	1.213	1.213	+	
Manizales (Caldas)	1.827	1.827	1.827		=	Popayán (Cauca)	1.463	1.463	1.463	+	
Medellín, Central						Tuluá (Valle del Cauca)	1.133	1.133	1.133	=	
Mayorista de Antioquia	2.220	2.220	2.220		+	Valledupar, Mercado Nuevo	1.153	1.153	1.153	=	
Medellín, Coomerca	2.440	2.440	2.440		+	Villavicencio, CAV	1.250	1.250	1.250	-	
Medellín, Placita de Flórez	2.000	2.000	2.000		=	<b>Maíz enlatado</b>					
Montería (Córdoba)	1.700	1.700	1.700		=	Medellín, Central					
Neiva, Surabastos	1.860	1.860	1.860		=	Mayorista de Antioquia	6.965	6.965	6.965	+	
Palmira (Valle del Cauca)	1.600	1.600	1.600		=	Medellín, Coomerca	5.883	5.883	5.883	=	
Pereira, Mercasa	1.742	1.742	1.742		=	<b>Maíz pira</b>					
Sincelejo (Sucre)	1.883	1.883	1.883		+	Bucaramanga, Centroabastos	2.143	2.143	2.143	-	
Tuluá (Valle del Cauca)	1.676	1.676	1.676		=	Bucaramanga, Mercados del centro	2.242	2.242	2.242	=	
Tunja (Boyacá)	2.167	2.167	2.167		-	Cúcuta, Cenabastos	2.255	2.255	2.255	=	
Valledupar, Mercado Nuevo	2.233	2.233	2.233		=	Cúcuta, La Nueva Sexta	2.260	2.260	2.260	+	
Villavicencio, CAV	2.065	2.065	2.065		+	Medellín, Central					
						Mayorista de Antioquia	2.590	2.590	2.590	=	
<b>Maíz amarillo cáscara</b>						Medellín, Placita de Flórez	2.400	2.400	2.400	=	
Bogotá, D.C., Corabastos	786	786	786		-	Montería (Córdoba)	2.210	2.210	2.210	=	
Bogotá, D.C., Paloquemao	1.093	1.093	1.093		-	Villavicencio, CAV	2.598	2.598	2.598	+	
Cartagena, Bazurto	787	787	787		=						
Cartago (Valle del Cauca)	960	960	960		+	<b>Tendencias:</b>					
Manizales (Caldas)	1.000	1.000	1.000		=	(--)	Variación mayor al -20 %				
Medellín, Central						(-)	Variación entre -10 % y -20 %				
Mayorista de Antioquia	948	948	948		++	(=)	Variación igual a 0 %				
Medellín, Placita de Flórez	1.000	1.000	1.000		+	(+)	Variación entre 0 % y 10 %				
Montería (Córdoba)	713	713	713		=	(+ +)	Variación entre 10 % y 20 %				
						(+++)	Variación mayor al 20 %				
						(n.d.)	No determinado				

(--)

(=)





## PRECIOS MAYORISTAS

**Cuadro 5. Mercados mayoristas. Precios de venta de huevos y lácteos  
2014 (18 al 24 de enero)**

Productos y mercados	Pesos por kilogramo				Tenden- cia	Productos y mercados	Pesos por kilogramo				Tenden- cia
	Mínimo	Máximo	Medio	Precios			Mínimo	Máximo	Medio	Precios	
<b>Huevo blanco A</b>						<b>Huevo rojo AA (continuación)</b>					
Armenia, Mercar	185	185	185		=	Medellín, Placita de Flórez	188	188	188		-
Buenaventura (Valle del Cauca)	223	223	223		+	Montería (Córdoba)	207	207	207		+
Cartago (Valle del Cauca)	185	185	185		-	Neiva, Surabastos	193	193	193		-
Cúcuta, Cenabastos	170	170	170		+	Pamplona (Norte de Santander)	190	190	190		-
Manizales (Caldas)	197	197	197		=	Pasto (Nariño)	176	176	176		-
Medellín, Central						Popayán (Cauca)	193	193	193		--
Mayorista de Antioquia	188	188	188		+	Tuluá (Valle del Cauca)	177	177	177		=
Medellín, Coomerca	172	172	172		-	Valledupar, Mercado Nuevo	170	170	170		-
Medellín, Placita de Flórez	178	178	178		=	Villavicencio, CAV	189	189	189		+
Pereira, La 41	180	180	180		=						
<b>Huevo blanco AA</b>						<b>Huevo rojo B</b>					
Armenia, Mercar	195	195	195		=	Barranquilla, Barranquillita	185	185	185		=
Cartago (Valle del Cauca)	198	198	198		=	Barranquilla, Granabastos	173	173	173		-
Cúcuta, Cenabastos	200	200	200		++	Bogotá, D.C., Paloquemao	167	167	167		-
Manizales (Caldas)	208	208	208		=	Bucaramanga, Centroabastos	163	163	163		=
Medellín, Central						Cartagena, Bazurto	180	180	180		=
Mayorista de Antioquia	202	202	202		+	Cúcuta, Cenabastos	150	150	150		=
Medellín, Coomerca	183	183	183		-	Ibagué, Plaza La 21	183	183	183		=
Medellín, Placita de Flórez	188	188	188		-	Medellín, Central					
Pereira, La 41	190	190	190		=	Mayorista de Antioquia	175	175	175		+
<b>Huevo blanco B</b>						Medellín, Coomerca	165	165	165		-
Armenia, Mercar	164	164	164		=	Medellín, Placita de Flórez	160	160	160		-
Cartago (Valle del Cauca)	178	178	178		=	Montería (Córdoba)	187	187	187		=
Cúcuta, Cenabastos	150	150	150		=	Neiva, Surabastos	172	172	172		-
Manizales (Caldas)	183	183	183		=	Sincelejo (Sucre)	182	182	182		+
Medellín, Central						Villavicencio, CAV	160	160	160		-
Mayorista de Antioquia	175	175	175		+	<b>Huevo rojo extra</b>					
Medellín, Coomerca	165	165	165		-	Bogotá, D.C., Corabastos	243	243	243		+
Medellín, Placita de Flórez	160	160	160		=	Bogotá, D.C., Paloquemao	240	240	240		-
Pereira, La 41	167	167	167		=	Bucaramanga, Centroabastos	195	195	195		=
<b>Huevo blanco extra</b>						Cúcuta, Cenabastos	223	223	223		++
Armenia, Mercar	233	233	233		=	Ibagué, Plaza La 21	278	278	278		++
Cali, Santa Helena	232	232	232		-	Medellín, Central					
Cartago (Valle del Cauca)	220	220	220		+	Mayorista de Antioquia	233	233	233		+
Manizales (Caldas)	233	233	233		=	Medellín, Coomerca	203	203	203		-
Medellín, Central						Medellín, Placita de Flórez	208	208	208		-
Mayorista de Antioquia	233	233	233		+	Neiva, Surabastos	249	249	249		=
Medellín, Coomerca	203	203	203		-	Villavicencio, CAV	217	217	217		+
Medellín, Placita de Flórez	208	208	208		-	<b>Leche en polvo</b>					
Pereira, La 41	240	240	240		=	Armenia, Mercar	16.232	16.232	16.232		=
<b>Huevo rojo A</b>						Barranquilla, Barranquillita	17.635	17.635	17.635		=
Barranquilla, Barranquillita	195	195	195		=	Barranquilla, Granabastos	17.967	17.967	17.967		-
Barranquilla, Granabastos	190	190	190		+	Bogotá, D.C., Corabastos	17.636	17.636	17.636		-
Bogotá, D.C., Corabastos	196	196	196		-	Bucaramanga, Centroabastos	17.911	17.911	17.911		=
Bogotá, D.C., Paloquemao	177	177	177		-	Bucaramanga, Mercados del centro	18.205	18.205	18.205		-
Cali, Galería Alameda	202	202	202		-	Cali, La Floresta	17.055	17.055	17.055		=
Cali, La Floresta	170	170	170		-	Cali, Santa Helena	16.501	16.501	16.501		=
Cartagena, Bazurto	178	178	178		-	Cali, Siloé	16.793	16.793	16.793		=
Cúcuta, Cenabastos	165	165	165		+	Cartagena, Bazurto	17.491	17.491	17.491		=
Ibagué, Plaza La 21	200	200	200		=	Cartago (Valle del Cauca)	17.639	17.639	17.639		+
Medellín, Central						Cúcuta, Cenabastos	18.032	18.032	18.032		-
Mayorista de Antioquia	188	188	188		+	Ibagué, Plaza La 21	15.833	15.833	15.833		n.d.
Medellín, Coomerca	172	172	172		-	Medellín, Central					
Medellín, Placita de Flórez	178	178	178		=	Mayorista de Antioquia	13.361	13.361	13.361		+
Montería (Córdoba)	198	198	198		+	Medellín, Placita de Flórez	13.667	13.667	13.667		+
Neiva, Surabastos	182	182	182		-	Palmira (Valle del Cauca)	17.084	17.084	17.084		=
Pamplona (Norte de Santander)	185	185	185		-	Popayán (Cauca)	16.122	16.122	16.122		-
Pasto (Nariño)	161	161	161		-	Sincelejo (Sucre)	16.681	16.681	16.681		+
Popayán (Cauca)	183	183	183		-	Tuluá (Valle del Cauca)	16.414	16.414	16.414		=
Sincelejo (Sucre)	192	192	192		=	Valledupar, Mercado Nuevo	16.327	16.327	16.327		=
Valledupar, Mercado Nuevo	163	163	163		-	Villavicencio, CAV	19.338	19.338	19.338		=
Villavicencio, CAV	169	169	169		-	<b>Queso Caquetá</b>					
<b>Huevo rojo AA</b>						Buenaventura (Valle del Cauca)	10.533	10.533	10.533		=
Barranquilla, Barranquillita	225	225	225		=	Cali, Galería Alameda	9.700	9.700	9.700		=
Barranquilla, Granabastos	197	197	197		=	Cali, La Floresta	9.400	9.400	9.400		+
Bogotá, D.C., Corabastos	208	208	208		+	Cali, Santa Helena	9.233	9.233	9.233		+
Bogotá, D.C., Paloquemao	197	197	197		+	Cali, Siloé	9.250	9.250	9.250		=
Bucaramanga, Centroabastos	180	180	180		=	Popayán (Cauca)	8.350	8.350	8.350		=
Cali, Galería Alameda	221	221	221		-	Tuluá (Valle del Cauca)	9.600	9.600	9.600		=
Cali, La Floresta	160	160	160		--	<b>Queso campesino</b>					
Cali, Santa Helena	227	227	227		-	Armenia, Mercar	9.533	9.533	9.533		=
Cartagena, Bazurto	189	189	189		-	Bogotá, D.C., Corabastos	6.950	6.950	6.950		+
Cúcuta, Cenabastos	190	190	190		+	Bogotá, D.C., Paloquemao	6.933	6.933	6.933		-
Ibagué, Plaza La 21	218	218	218		=	Bogotá, D.C., Plaza Las Flores	6.400	6.467	6.433		=
Medellín, Central						Bucaramanga, Mercados del centro	9.000	9.000	9.000		=
Mayorista de Antioquia	202	202	202		+	Cali, Galería Alameda	8.933	8.933	8.933		=
Medellín, Coomerca	183	183	183		-	Cali, Santa Helena	8.933	8.933	8.933		+
						Cali, Siloé	9.000	9.000	9.000		=

Cuadro 5. Mercados mayoristas. Precios de venta de huevos y lácteos (conclusión)  
2014 (18 al 24 de enero)

Productos y mercados	Pesos por kilogramo			Tenden- cia	Productos y mercados	Pesos por kilogramo			Tenden- cia
	Mínimo	Máximo	Medio			Mínimo	Máximo	Medio	
<b>Queso campesino (continuación)</b>					<b>Queso cuajada</b>				
Cúcuta, Cenabastos	8.500	8.500	8.500	=	Armenia, Mercar	6.467	6.467	6.467	=
Ibagué, Plaza La 21	6.700	6.700	6.700	=	Bogotá, D.C., Corabastos	8.000	8.000	8.000	+
Manizales (Caldas)	6.500	6.500	6.500	=	Bogotá, D.C., Paloquemao	7.000	7.000	7.000	=
Medellín, Central					Bogotá, D.C., Plaza Las Flores	6.400	6.400	6.400	-
Mayorista de Antioquia	9.733	9.733	9.733	+	Bucaramanga, Mercados del centro	8.667	8.667	8.667	+
Montería (Córdoba)	9.667	9.667	9.667	=	Cali, Galeria Alameda	6.133	6.133	6.133	-
Palmira (Valle del Cauca)	8.800	8.800	8.800	=	Cali, La Floresta	6.000	6.000	6.000	-
Pereira, La 41	7.600	7.600	7.600	=	Cali, Santa Helena	5.733	5.733	5.733	+
Tuluá (Valle del Cauca)	9.500	9.500	9.500	=	Cali, Siloé	6.100	6.100	6.100	-
Villavicencio, CAV	7.400	7.400	7.400	=	Cúcuta, Cenabastos	8.750	8.750	8.750	=
					Ibagué, Plaza La 21	8.400	8.400	8.400	=
<b>Queso costeño</b>					Medellín, Central				
Armenia, Mercar	10.000	10.000	10.000	+	Mayorista de Antioquia	8.133	8.133	8.133	+
Barranquilla, Barranquillita	8.350	8.350	8.350	=	Medellín, Coomerca	7.200	7.200	7.200	=
Barranquilla, Granabastos	8.275	8.275	8.275	+	Medellín, Placita de Flórez	7.200	7.200	7.200	=
Bogotá, D.C., Corabastos	8.550	8.550	8.550	+	Palmira (Valle del Cauca)	6.000	6.000	6.000	--
Bogotá, D.C., Paloquemao	9.533	9.533	9.533	+	Popayán (Cauca)	6.600	6.600	6.600	=
Bogotá, D.C., Plaza Las Flores	9.900	10.000	9.950	+	Tuluá (Valle del Cauca)	6.200	6.200	6.200	=
Bucaramanga, Mercados del centro	9.833	9.833	9.833	+	Villavicencio, CAV	7.950	7.950	7.950	-
Cali, La Floresta	9.400	9.400	9.400	+					
Cali, Santa Helena	9.300	9.300	9.300	+	<b>Queso doble crema</b>				
Cali, Siloé	9.250	9.250	9.250	=	Armenia, Mercar	8.533	8.533	8.533	=
Cartagena, Bazurto	8.125	8.125	8.125	-	Bogotá, D.C., Corabastos	8.750	8.750	8.750	+
Cúcuta, Cenabastos	9.000	9.000	9.000	-	Bogotá, D.C., Paloquemao	8.133	8.133	8.133	+
Ibagué, Plaza La 21	9.800	9.800	9.800	+	Bucaramanga, Mercados del centro	10.000	10.000	10.000	=
Manizales (Caldas)	9.750	9.750	9.750	+	Buenaventura (Valle del Cauca)	7.533	7.533	7.533	=
Medellín, Central					Cali, La Floresta	8.000	8.000	8.000	-
Mayorista de Antioquia	9.700	9.700	9.700	-	Cali, Santa Helena	8.000	8.000	8.000	-
Medellín, Coomerca	9.000	9.000	9.000	=	Cali, Siloé	8.350	8.350	8.350	=
Medellín, Placita de Flórez	9.000	9.000	9.000	=	Cúcuta, Cenabastos	8.500	8.500	8.500	-
Montería (Córdoba)	10.667	10.667	10.667	-	Ibagué, Plaza La 21	9.100	9.100	9.100	=
Palmira (Valle del Cauca)	9.000	9.000	9.000	=	Medellín, Central				
Pereira, La 41	11.000	11.000	11.000	=	Mayorista de Antioquia	9.333	9.333	9.333	-
Sincelejo (Sucre)	9.867	9.867	9.867	+	Palmira (Valle del Cauca)	8.200	8.200	8.200	-
Valledupar, Mercado Nuevo	9.750	9.750	9.750	+	Popayán (Cauca)	9.000	9.000	9.000	=
Villavicencio, CAV	8.200	8.200	8.200	+	Villavicencio, CAV	8.400	8.400	8.400	=

Tendencias:

- (---) Variación mayor al -20 %
- (--) Variación entre -10 % y -20 %
- (-) Variación entre 0 % y -10 %

(=) Variación igual a 0 %

(+) Variación entre 0 % y 10 %

(+ +) Variación entre 10 % y 20 %

(+++) Variación mayor al 20 %

(n.d.) No determinado

Cuadro 6. Mercados mayoristas. Precios de venta de carnes  
2014 (18 al 24 de enero)

Productos y mercados	Pesos por kilogramo			Tenden- cia	Productos y mercados	Pesos por kilogramo			Tenden- cia
	Mínimo	Máximo	Medio			Mínimo	Máximo	Medio	
<b>Alas de pollo con costillar</b>					<b>Carne de cerdo en canal (continuación)</b>				
Barranquilla, Barranquillita	3.400	3.400	3.400	=	Bogotá, D.C., Frigorífico Guadalupe	7.080	7.200	7.140	-
Barranquilla, Granabastos	3.833	3.833	3.833	=	Cúcuta, Cenabastos	4.500	4.500	4.500	=
Bogotá, D.C., Frigorífico Ble Ltda.	3.000	3.000	3.000	+	Cúcuta, La Nueva Sexta	4.333	4.333	4.333	+
Bogotá, D.C., Frigorífico Guadalupe	2.775	2.900	2.838	+	Ibagué, Plaza La 21	7.200	7.200	7.200	+
Cali, Galeria Alameda	3.867	3.867	3.867	=	Pereira, La 41	6.950	6.950	6.950	=
Cali, Santa Helena	3.467	3.467	3.467	-	Popayán (Cauca)	5.100	5.100	5.100	+
Cartagena, Bazurto	3.625	3.625	3.625	-					
Ibagué, Plaza La 21	4.000	4.000	4.000	-	<b>Carne de cerdo, brazo con hueso</b>				
Medellín, Coomerca	4.200	4.200	4.200	-	Armenia, Frigocafé	11.000	11.000	11.000	=
Montería (Córdoba)	3.792	3.792	3.792	=	Barranquilla, Barranquillita	8.100	8.100	8.100	=
Sincelejo (Sucre)	3.650	3.650	3.650	-	Bogotá, D.C., Frigorífico Ble Ltda.	8.450	9.000	8.725	+
Tuluá (Valle del Cauca)	4.233	4.233	4.233	-	Bogotá, D.C., Frigorífico Guadalupe	8.175	8.233	8.204	-
Valledupar, Mercado Nuevo	3.100	3.100	3.100	-	Bogotá, D.C., Paloquemao	8.933	8.933	8.933	-
Villavicencio, CAV	4.450	4.450	4.450	+	Cartagena, Bazurto	7.000	7.000	7.000	=
					Cúcuta, Cenabastos	8.750	8.750	8.750	=
<b>Alas de pollo sin costillar</b>					Sincelejo (Sucre)	7.000	7.000	7.000	=
Armenia, Mercar	4.100	4.100	4.100	=	Villavicencio, CAV	8.875	8.875	8.875	-
Bogotá, D.C., Corabastos	4.025	4.025	4.025	-					
Bogotá, D.C., Frigorífico Ble Ltda.	5.000	5.000	5.000	=	<b>Carne de cerdo, brazo sin hueso</b>				
Bogotá, D.C., Frigorífico Guadalupe	4.925	4.967	4.946	+	Armenia, Frigocafé	12.000	12.000	12.000	=
Bogotá, D.C., Paloquemao	5.200	5.200	5.200	+	Barranquilla, Barranquillita	10.400	10.400	10.400	=
Bucaramanga, Frigoríficos	4.867	4.867	4.867	=	Bogotá, D.C., Frigorífico Ble Ltda.	8.800	9.267	9.033	+
Cúcuta, Cenabastos	3.467	3.467	3.467	=	Bogotá, D.C., Frigorífico Guadalupe	9.000	9.000	9.000	-
Medellín, Central					Bogotá, D.C., Paloquemao	9.600	9.600	9.600	+
Mayorista de Antioquia	5.175	5.175	5.175	+	Buenaventura (Valle del Cauca)	11.000	11.000	11.000	=
Neiva, Surabastos	4.000	4.000	4.000	=	Cali, Santa Helena	8.733	8.733	8.733	-
					Cartagena, Bazurto	10.000	10.000	10.000	=
<b>Carne de cerdo en canal</b>					Ibagué, Frigorífico Carlina	10.500	10.500	10.500	=
Armenia, Frigocafé	7.000	7.000	7.000	=					

**Cuadro 6. Mercados mayoristas. Precios de venta de carnes (continuación)  
2014 (18 al 24 de enero)**

Productos y mercados	Pesos por kilogramo				Tenden- cia	Productos y mercados	Pesos por kilogramo				Tenden- cia
	Mínimo	Máximo	Medio	Precios			Mínimo	Máximo	Medio	Precios	
<b>Carne de cerdo, brazo sin hueso (continuación)</b>						<b>Carne de cerdo, lomo sin hueso (continuación)</b>					
Ibagué, Plaza La 21	10.667	10.667	10.667		+	Bogotá, D.C., Frigorífico Ble Ltda.	12.000	12.333	12.167		-
Medellín, Central						Bogotá, D.C., Frigorífico Guadalupe	11.875	12.000	11.938		+
Mayorista de Antioquia	10.200	10.200	10.200		=	Bogotá, D.C., Paloquemao	12.800	12.800	12.800		-
Montería (Córdoba)	11.000	11.000	11.000		=	Buenaventura (Valle del Cauca)	13.000	13.000	13.000		=
Palmira (Valle del Cauca)	10.000	10.000	10.000		=	Cartagena, Bazurto	13.000	13.000	13.000		=
Pasto (Nariño)	10.000	10.000	10.000		=	Cúcuta, Cenabastos	10.000	10.000	10.000		=
Pereira, La 41	10.000	10.000	10.000		=	Cúcuta, La Nueva Sexta	9.000	9.000	9.000		-
Popayán (Cauca)	10.000	10.000	10.000		=	Ibagué, Frigorífico Carlima	14.200	14.200	14.200		=
Sincelejo (Sucre)	10.000	10.000	10.000		=	Ibagué, Plaza La 21	13.000	13.000	13.000		+
Tuluá (Valle del Cauca)	8.933	8.933	8.933		=	Manizales (Caldas)	13.000	13.000	13.000		-
<b>Carne de cerdo, cabeza de lomo</b>						<b>Carne de cerdo, perril con hueso</b>					
Armenia, Frigocafé	11.200	11.200	11.200		=	Armenia, Frigocafé	11.500	11.500	11.500		=
Bogotá, D.C., Frigorífico Ble Ltda.	8.700	9.267	8.983		+	Barranquilla, Barranquillita	8.100	8.100	8.100		=
Bogotá, D.C., Frigorífico Guadalupe	9.000	9.000	9.000		=	Bogotá, D.C., Frigorífico Ble Ltda.	9.450	9.933	9.692		+
Bogotá, D.C., Paloquemao	9.733	9.733	9.733		=	Bogotá, D.C., Frigorífico Guadalupe	8.675	9.000	8.838		-
Cúcuta, Cenabastos	9.500	9.500	9.500		=	Cartagena, Bazurto	7.500	7.500	7.500		-
Cúcuta, La Nueva Sexta	8.000	8.000	8.000		=	Cúcuta, Cenabastos	8.750	8.750	8.750		=
Ibagué, Plaza La 21	11.000	11.000	11.000		+	Cúcuta, La Nueva Sexta	6.333	6.333	6.333		-
Villavicencio, CAV	9.850	9.850	9.850		-	Ibagué, Plaza La 21	11.667	11.667	11.667		+
<b>Carne de cerdo, chuleta de lomo</b>						<b>Carne de cerdo, perril sin hueso</b>					
Montería (Córdoba)	8.267	8.267	8.267		+	Armenia, Frigocafé	12.500	12.500	12.500		=
<b>Carne de cerdo, costilla</b>						<b>Carne de cerdo, tocineta plancha</b>					
Armenia, Frigocafé	11.000	11.000	11.000		=	Cúcuta, Cenabastos	4.000	4.000	4.000		=
Barranquilla, Barranquillita	8.100	8.100	8.100		=	Manizales (Caldas)	9.000	9.000	9.000		-
Bogotá, D.C., Frigorífico Ble Ltda.	10.200	10.400	10.300		-	<b>Carne de cerdo, tocino barriga</b>					
Bogotá, D.C., Frigorífico Guadalupe	10.150	10.267	10.208		-	Armenia, Frigocafé	10.000	10.000	10.000		=
Bogotá, D.C., Paloquemao	10.267	10.267	10.267		-	Bogotá, D.C., Frigorífico Ble Ltda.	8.000	8.133	8.067		+
Cali, Santa Helena	8.600	8.600	8.600		-	Bogotá, D.C., Frigorífico Guadalupe	7.500	7.750	7.625		-
Cartagena, Bazurto	7.500	7.500	7.500		-	Buenaventura (Valle del Cauca)	6.600	6.600	6.600		=
Cúcuta, Cenabastos	9.000	9.000	9.000		=	Cali, Santa Helena	6.967	6.967	6.967		=
Ibagué, Frigorífico Carlima	12.000	12.000	12.000		=	Cúcuta, Cenabastos	4.000	4.000	4.000		=
Ibagué, Plaza La 21	11.667	11.667	11.667		++	Ibagué, Frigorífico Carlima	4.000	4.000	4.000		=
Manizales (Caldas)	11.000	11.000	11.000		-	Ibagué, Plaza La 21	5.667	5.667	5.667		-
Medellín, Central						Medellín, Central					
Mayorista de Antioquia	12.233	12.233	12.233		=	Mayorista de Antioquia	11.967	11.967	11.967		=
Medellín, Coomerca	11.563	11.563	11.563		=	Medellín, Coomerca	11.800	11.800	11.800		n.d.
Montería (Córdoba)	8.267	8.267	8.267		=	Neiva, Surabastos	5.000	5.000	5.000		++
Pasto (Nariño)	9.000	9.000	9.000		=	Palmira (Valle del Cauca)	4.833	4.833	4.833		=
Pereira, La 41	11.000	11.000	11.000		=	Pasto (Nariño)	8.500	8.500	8.500		=
Popayán (Cauca)	9.000	9.000	9.000		=	Pereira, La 41	9.500	9.500	9.500		=
Tuluá (Valle del Cauca)	9.200	9.200	9.200		=	Popayán (Cauca)	7.000	7.000	7.000		=
Tunja (Boyacá)	10.000	10.000	10.000		=	Tuluá (Valle del Cauca)	10.467	10.467	10.467		=
Valledupar, Mercado Nuevo	8.000	8.000	8.000		=	Tunja (Boyacá)	9.867	9.867	9.867		=
Villavicencio, CAV	9.350	9.350	9.350		=	<b>Carne de cerdo, espinazo</b>					
<b>Carne de cerdo, espinazo</b>						<b>Carne de cerdo, lomo con hueso</b>					
Armenia, Frigocafé	8.000	8.000	8.000		=	Armenia, Frigocafé	12.500	12.500	12.500		=
Bogotá, D.C., Frigorífico Ble Ltda.	5.100	5.100	5.100		+	Barranquilla, Barranquillita	8.100	8.100	8.100		=
Bogotá, D.C., Frigorífico Guadalupe	5.000	5.200	5.100		+	Cartagena, Bazurto	7.500	7.500	7.500		=
Buenaventura (Valle del Cauca)	6.600	6.600	6.600		+	Cúcuta, Cenabastos	10.000	10.000	10.000		=
Cali, Santa Helena	6.867	6.867	6.867		-	Cúcuta, La Nueva Sexta	8.167	8.167	8.167		--
Ibagué, Frigorífico Carlima	3.200	3.200	3.200		+++	Montería (Córdoba)	9.000	9.000	9.000		=
Ibagué, Plaza La 21	4.333	4.333	4.333		+++	Sincelejo (Sucre)	7.000	7.000	7.000		=
Manizales (Caldas)	7.000	7.000	7.000		-	Valledupar, Mercado Nuevo	7.000	7.000	7.000		=
Medellín, Central						<b>Carne de cerdo, lomo sin hueso</b>					
Mayorista de Antioquia	7.000	7.000	7.000		=	Armenia, Frigocafé	13.500	13.500	13.500		=
Medellín, Coomerca	5.375	5.375	5.375		=	Barranquilla, Barranquillita	13.000	13.000	13.000		=
Montería (Córdoba)	8.000	8.000	8.000		=						
Neiva, Surabastos	3.000	3.000	3.000		+++						
Palmira (Valle del Cauca)	5.000	5.000	5.000		=						
Pasto (Nariño)	5.933	5.933	5.933		=						
Popayán (Cauca)	5.000	5.000	5.000		=						
Tuluá (Valle del Cauca)	5.467	5.467	5.467		=						
Tunja (Boyacá)	5.800	5.800	5.800		=						



**Cuadro 6. Mercados mayoristas. Precios de venta de carnes (continuación)  
2014 (18 al 24 de enero)**

Productos y mercados	Pesos por kilogramo				Tenden- cia	Productos y mercados	Pesos por kilogramo				Tenden- cia
	Mínimo	Máximo	Medio				Mínimo	Máximo	Medio		
<b>Carne de cerdo, tocino barriga (continuación)</b>						<b>Carne de res, bola de pierna (continuación)</b>					
Tunja (Boyacá)	6.300	6.300	6.300		=	Pasto (Nariño)	11.000	11.000	11.000		=
<b>Carne de cerdo, tocino papada</b>						Pereira, La 41	12.000	12.000	12.000		=
Armenia, Frigocafé	9.000	9.000	9.000		=	Popayán (Cauca)	10.000	10.000	10.000		=
Bogotá, D.C., Frigorífico Ble Ltda.	5.733	5.867	5.800		=	Sincelejo (Sucre)	11.000	11.000	11.000		=
Bogotá, D.C., Frigorífico Guadalupe	5.067	5.375	5.221		-	Tuluá (Valle del Cauca)	12.067	12.067	12.067		=
Cúcuta, Cenabastos	5.500	5.500	5.500		=	Valledupar, Mercado Nuevo	11.500	11.500	11.500		=
Cúcuta, La Nueva Sexta	4.500	4.500	4.500		++	Villavicencio, CAV	9.900	9.900	9.900		-
Ibagué, Plaza La 21	5.700	5.700	5.700		-	<b>Carne de res, bota</b>					
Manizales (Caldas)	8.000	8.000	8.000		-	Armenia, Frigocafé	11.000	11.000	11.000		=
Medellín, Central						Barranquilla, Barranquillita	11.900	11.900	11.900		=
Mayorista de Antioquia	7.800	7.800	7.800		-	Barranquilla, Granabastos	11.667	11.667	11.667		-
Medellín, Coomerca	7.450	7.450	7.450		=	Bogotá, D.C., Frigorífico Ble Ltda.	10.300	10.400	10.350		-
Pereira, La 41	8.000	8.000	8.000		=	Bogotá, D.C., Frigorífico Guadalupe	10.375	10.475	10.425		-
Tuluá (Valle del Cauca)	6.300	6.300	6.300		=	Bogotá, D.C., Paloquemao	11.067	11.067	11.067		=
<b>Carne de res en canal</b>						Bucaramanga, Frigoríficos	12.800	12.800	12.800		=
Armenia, Frigocafé	6.800	6.800	6.800		=	Cartagena, Bazurto	10.500	10.500	10.500		=
Cartagena, Frigorífico Candelaria	6.500	6.500	6.500		=	Cartagena, Frigorífico Candelaria	10.500	10.500	10.500		=
Cúcuta, Cenabastos	5.133	5.133	5.133		-	Cúcuta, Cenabastos	9.667	9.667	9.667		=
Cúcuta, La Nueva Sexta	4.767	4.767	4.767		=	Ibagué, Frigorífico Carlina	11.400	11.400	11.400		=
Ibagué, Plaza La 21	6.453	6.453	6.453		=	Ibagué, Plaza La 21	10.867	10.867	10.867		+
Montería (Córdoba)	6.000	6.000	6.000		=	Medellín, Central					
Montería, Frigosinú	6.985	6.985	6.985		=	Mayorista de Antioquia	14.133	14.133	14.133		=
Popayán (Cauca)	5.550	5.550	5.550		-	Medellín, Coomerca	12.725	12.725	12.725		=
<b>Carne de res molida, murillo</b>						Montería (Córdoba)	11.000	11.000	11.000		=
Bogotá, D.C., Frigorífico Ble Ltda.	6.667	7.133	6.900		+	Montería, Frigosinú	14.300	14.300	14.300		=
Bogotá, D.C., Paloquemao	7.667	7.667	7.667		+	Sincelejo (Sucre)	11.000	11.000	11.000		=
Bucaramanga, Frigoríficos	9.800	9.800	9.800		=	Valledupar, Mercado Nuevo	11.500	11.500	11.500		=
Cúcuta, Cenabastos	7.167	7.167	7.167		-	Villavicencio, CAV	9.900	9.900	9.900		-
Cúcuta, La Nueva Sexta	6.333	6.333	6.333		-	<b>Carne de res, cadera</b>					
Ibagué, Frigorífico Carlina	7.600	7.600	7.600		+	Armenia, Frigocafé	11.000	11.000	11.000		=
Ibagué, Plaza La 21	7.667	7.667	7.667		=	Barranquilla, Barranquillita	11.900	11.900	11.900		=
Villavicencio, CAV	7.000	7.000	7.000		=	Barranquilla, Granabastos	11.933	11.933	11.933		=
<b>Carne de res, bola de brazo</b>						Bogotá, D.C., Frigorífico Ble Ltda.	10.300	10.400	10.350		-
Armenia, Frigocafé	10.500	10.500	10.500		=	Bogotá, D.C., Frigorífico Guadalupe	10.375	10.475	10.425		-
Barranquilla, Barranquillita	10.000	10.000	10.000		=	Bogotá, D.C., Paloquemao	11.067	11.067	11.067		-
Barranquilla, Granabastos	11.600	11.600	11.600		=	Bucaramanga, Frigoríficos	14.600	14.600	14.600		=
Bogotá, D.C., Paloquemao	9.867	9.867	9.867		-	Buenaventura (Valle del Cauca)	12.000	12.000	12.000		=
Bucaramanga, Frigoríficos	12.800	12.800	12.800		=	Cali, Santa Helena	11.667	11.667	11.667		-
Buenaventura (Valle del Cauca)	12.000	12.000	12.000		=	Cartagena, Bazurto	11.000	11.000	11.000		=
Cali, Santa Helena	9.933	9.933	9.933		+	Cartagena, Frigorífico Candelaria	11.550	11.550	11.550		=
Cartagena, Bazurto	9.333	9.333	9.333		+	Cúcuta, Cenabastos	9.667	9.667	9.667		=
Cartagena, Frigorífico Candelaria	11.500	11.500	11.500		=	Ibagué, Frigorífico Carlina	11.400	11.400	11.400		=
Cúcuta, Cenabastos	9.333	9.333	9.333		=	Ibagué, Plaza La 21	11.333	11.333	11.333		-
Cúcuta, La Nueva Sexta	7.333	7.333	7.333		=	Manizales (Caldas)	12.000	12.000	12.000		=
Ibagué, Frigorífico Carlina	11.400	11.400	11.400		=	Medellín, Central					
Ibagué, Plaza La 21	10.667	10.667	10.667		+	Mayorista de Antioquia	13.967	13.967	13.967		=
Medellín, Central						Medellín, Coomerca	13.400	13.400	13.400		=
Mayorista de Antioquia	13.533	13.533	13.533		=	Montería (Córdoba)	11.000	11.000	11.000		=
Montería (Córdoba)	11.000	11.000	11.000		=	Montería, Frigosinú	14.300	14.300	14.300		=
Montería, Frigosinú	12.100	12.100	12.100		=	Palmira (Valle del Cauca)	12.000	12.000	12.000		=
Palmira (Valle del Cauca)	10.000	10.000	10.000		=	Pasto (Nariño)	11.067	11.067	11.067		=
Pasto (Nariño)	11.067	11.067	11.067		=	Pereira, La 41	12.000	12.000	12.000		=
Pereira, La 41	12.000	12.000	12.000		=	Popayán (Cauca)	10.000	10.000	10.000		=
Popayán (Cauca)	10.000	10.000	10.000		=	Sincelejo (Sucre)	11.000	11.000	11.000		=
Sincelejo (Sucre)	11.000	11.000	11.000		=	Tuluá (Valle del Cauca)	12.067	12.067	12.067		=
Tuluá (Valle del Cauca)	11.667	11.667	11.667		=	Valledupar, Mercado Nuevo	12.000	12.000	12.000		=
Valledupar, Mercado Nuevo	11.500	11.500	11.500		=	Villavicencio, CAV	9.950	9.950	9.950		-
<b>Carne de res, bola de pierna</b>						<b>Carne de res, centro de pierna</b>					
Barranquilla, Barranquillita	11.900	11.900	11.900		=	Armenia, Frigocafé	11.000	11.000	11.000		=
Barranquilla, Granabastos	11.667	11.667	11.667		=	Barranquilla, Barranquillita	10.400	10.400	10.400		=
Bogotá, D.C., Frigorífico Ble Ltda.	10.300	10.400	10.350		-	Barranquilla, Granabastos	11.800	11.800	11.800		=
Bogotá, D.C., Frigorífico Guadalupe	10.375	10.475	10.425		-	Bogotá, D.C., Frigorífico Ble Ltda.	10.300	10.400	10.350		-
Bogotá, D.C., Paloquemao	11.067	11.067	11.067		-	Bogotá, D.C., Frigorífico Guadalupe	10.375	10.475	10.425		-
Bucaramanga, Frigoríficos	14.600	14.600	14.600		=	Bogotá, D.C., Paloquemao	11.067	11.067	11.067		-
Buenaventura (Valle del Cauca)	12.000	12.000	12.000		=	Bucaramanga, Frigoríficos	14.600	14.600	14.600		=
Cali, Santa Helena	11.833	11.833	11.833		+	Cartagena, Bazurto	11.000	11.000	11.000		=
Cartagena, Bazurto	11.000	11.000	11.000		=	Cartagena, Frigorífico Candelaria	11.500	11.500	11.500		=
Cúcuta, Cenabastos	9.333	9.333	9.333		=	Cúcuta, Cenabastos	9.667	9.667	9.667		=
Cúcuta, La Nueva Sexta	8.667	8.667	8.667		=	Cúcuta, La Nueva Sexta	9.333	9.333	9.333		+
Ibagué, Frigorífico Carlina	11.400	11.400	11.400		=	Ibagué, Frigorífico Carlina	11.400	11.400	11.400		=
Ibagué, Plaza La 21	11.333	11.333	11.333		+	Ibagué, Plaza La 21	11.333	11.333	11.333		=
Medellín, Central						Medellín, Central					
Mayorista de Antioquia	14.567	14.567	14.567		=	Mayorista de Antioquia	14.033	14.033	14.033		-
Medellín, Coomerca	13.350	13.350	13.350		=	Medellín, Coomerca	13.200	13.200	13.200		=
Montería (Córdoba)	11.000	11.000	11.000		=	Montería (Córdoba)	11.000	11.000	11.000		=
Montería, Frigosinú	14.300	14.300	14.300		=	Montería, Frigosinú	14.300	14.300	14.300		=
Palmira (Valle del Cauca)	11.833	11.833	11.833		=	Pereira, La 41	12.500	12.500	12.500		=
						Sincelejo (Sucre)	11.000	11.000	11.000		=

**Cuadro 6. Mercados mayoristas. Precios de venta de carnes (continuación)  
2014 (18 al 24 de enero)**

Productos y mercados	Pesos por kilogramo				Tenden- cia	Productos y mercados	Pesos por kilogramo				Tenden- cia
	Mínimo	Máximo	Medio	Precios			Mínimo	Máximo	Medio	Precios	
<b>Carne de res, centro de pierna (continuación)</b>						<b>Carne de res, falda (continuación)</b>					
Valledupar, Mercado Nuevo	12.000	12.000	12.000		=	Buenaventura (Valle del Cauca)	10.000	10.000	10.000		=
Villavicencio, CAV	9.950	9.950	9.950		-	Cali, Santa Helena	6.633	6.633	6.633		+
<b>Carne de res, chatas</b>						Cartagena, Bazurto	8.500	8.500	8.500		-
Armenia, Frigocafé	12.500	12.500	12.500		=	Cartagena, Frigorífico Candelaria	7.950	7.950	7.950		=
Barranquilla, Barranquillita	13.000	13.000	13.000		=	Cúcuta, Cenabastos	7.333	7.333	7.333		=
Barranquilla, Granabastos	13.233	13.233	13.233		+	Cúcuta, La Nueva Sexta	6.333	6.333	6.333		=
Bogotá, D.C., Frigorífico Ble Ltda.	12.950	13.125	13.038		-	Ibagué, Frigorífico Carlina	8.800	8.800	8.800		+
Bogotá, D.C., Frigorífico Guadalupe	12.750	12.800	12.775		-	Ibagué, Plaza La 21	9.333	9.333	9.333		=
Bogotá, D.C., Paloquemao	13.867	13.867	13.867		+	Manizales (Caldas)	7.000	7.000	7.000		=
Bucaramanga, Frigoríficos	19.300	19.300	19.300		=	Medellín, Central					
Buenaventura (Valle del Cauca)	13.000	13.000	13.000		=	Mayorista de Antioquia	6.350	6.350	6.350		=
Cali, Santa Helena	11.833	11.833	11.833		-	Medellín, Coomerca	11.450	11.450	11.450		=
Cartagena, Bazurto	12.333	12.333	12.333		-	Montería (Córdoba)	9.000	9.000	9.000		=
Cartagena, Frigorífico Candelaria	11.500	11.500	11.500		=	Montería, Frigosinú	11.330	11.330	11.330		=
Cúcuta, Cenabastos	11.667	11.667	11.667		-	Palmira (Valle del Cauca)	7.000	7.000	7.000		=
Cúcuta, La Nueva Sexta	10.333	10.333	10.333		-	Pasto (Nariño)	7.800	7.800	7.800		=
Ibagué, Frigorífico Carlina	18.200	18.200	18.200		=	Pereira, La 41	7.750	7.750	7.750		=
Ibagué, Plaza La 21	14.000	14.000	14.000		=	Popayán (Cauca)	6.000	6.000	6.000		=
Medellín, Central						Tuluá (Valle del Cauca)	6.933	6.933	6.933		=
Mayorista de Antioquia	19.100	19.100	19.100		=	<b>Carne de res, lomo de brazo</b>					
Medellín, Coomerca	17.875	17.875	17.875		=	Armenia, Frigocafé	10.000	10.000	10.000		=
Montería (Córdoba)	11.000	11.000	11.000		=	Bogotá, D.C., Paloquemao	10.867	10.867	10.867		+
Montería, Frigosinú	19.855	19.855	19.855		=	Buenaventura (Valle del Cauca)	12.000	12.000	12.000		=
Palmira (Valle del Cauca)	12.000	12.000	12.000		=	Cali, Santa Helena	9.600	9.600	9.600		+
Pasto (Nariño)	12.000	12.000	12.000		=	Cartagena, Frigorífico Candelaria	9.990	9.990	9.990		=
Pereira, La 41	13.500	13.500	13.500		-	Cúcuta, Cenabastos	9.000	9.000	9.000		=
Popayán (Cauca)	9.000	9.000	9.000		=	Cúcuta, La Nueva Sexta	7.333	7.333	7.333		-
Sincelejo (Sucre)	11.000	11.000	11.000		=	Montería (Córdoba)	11.000	11.000	11.000		=
Tuluá (Valle del Cauca)	13.500	13.500	13.500		=	Montería, Frigosinú	11.550	11.550	11.550		=
Valledupar, Mercado Nuevo	12.500	12.500	12.500		=	Palmira (Valle del Cauca)	10.833	10.833	10.833		=
Villavicencio, CAV	10.000	10.000	10.000		-	Pasto (Nariño)	11.500	11.500	11.500		=
<b>Carne de res, cogote</b>						Pereira, La 41	10.500	10.500	10.500		=
Armenia, Frigocafé	7.500	7.500	7.500		=	Popayán (Cauca)	10.000	10.000	10.000		=
Bogotá, D.C., Frigorífico Ble Ltda.	7.200	7.250	7.225		-	Tuluá (Valle del Cauca)	10.200	10.200	10.200		=
Bogotá, D.C., Frigorífico Guadalupe	7.050	7.067	7.058		+	<b>Carne de res, lomo fino</b>					
Bogotá, D.C., Paloquemao	7.667	7.667	7.667		+	Armenia, Frigocafé	13.500	13.500	13.500		=
Bucaramanga, Frigoríficos	9.800	9.800	9.800		=	Barranquilla, Barranquillita	16.000	16.000	16.000		=
Cartagena, Frigorífico Candelaria	7.950	7.950	7.950		=	Barranquilla, Granabastos	15.333	15.333	15.333		=
Ibagué, Frigorífico Carlina	7.000	7.000	7.000		=	Bogotá, D.C., Frigorífico Ble Ltda.	16.875	17.000	16.938		-
Ibagué, Plaza La 21	8.000	8.000	8.000		-	Bogotá, D.C., Frigorífico Guadalupe	16.750	16.875	16.813		-
Medellín, Central						Bogotá, D.C., Paloquemao	17.067	17.067	17.067		-
Mayorista de Antioquia	10.633	10.633	10.633		=	Bucaramanga, Frigoríficos	28.000	28.000	28.000		=
Montería (Córdoba)	8.833	8.833	8.833		=	Buenaventura (Valle del Cauca)	15.000	15.000	15.000		=
Montería, Frigosinú	11.880	11.880	11.880		=	Cali, Santa Helena	11.833	11.833	11.833		=
Pereira, La 41	8.000	8.000	8.000		=	Cartagena, Bazurto	13.500	13.500	13.500		=
<b>Carne de res, costilla</b>						Cartagena, Frigorífico Candelaria	17.950	17.950	17.950		=
Armenia, Frigocafé	5.000	5.000	5.000		=	Cúcuta, Cenabastos	12.667	12.667	12.667		-
Barranquilla, Barranquillita	5.350	5.350	5.350		=	Cúcuta, La Nueva Sexta	10.667	10.667	10.667		-
Bogotá, D.C., Frigorífico Ble Ltda.	7.650	7.667	7.658		-	Ibagué, Frigorífico Carlina	23.000	23.000	23.000		=
Bogotá, D.C., Frigorífico Guadalupe	7.050	7.100	7.075		=	Ibagué, Plaza La 21	15.000	15.000	15.000		=
Bogotá, D.C., Paloquemao	7.733	7.733	7.733		=	Manizales (Caldas)	13.000	13.000	13.000		=
Bucaramanga, Frigoríficos	7.000	7.000	7.000		=	Medellín, Central					
Buenaventura (Valle del Cauca)	7.000	7.000	7.000		=	Mayorista de Antioquia	23.625	23.625	23.625		+
Cali, Santa Helena	9.333	9.333	9.333		=	Medellín, Coomerca	20.875	20.875	20.875		=
Cartagena, Bazurto	5.250	5.250	5.250		=	Montería (Córdoba)	13.000	13.000	13.000		=
Cartagena, Frigorífico Candelaria	5.450	5.450	5.450		=	Montería, Frigosinú	23.100	23.100	23.100		=
Cúcuta, Cenabastos	7.000	7.000	7.000		=	Palmira (Valle del Cauca)	12.833	12.833	12.833		=
Cúcuta, La Nueva Sexta	6.333	6.333	6.333		=	Pasto (Nariño)	12.000	12.000	12.000		=
Ibagué, Frigorífico Carlina	5.200	5.200	5.200		=	Pereira, La 41	13.500	13.500	13.500		=
Ibagué, Plaza La 21	6.667	6.667	6.667		+	Popayán (Cauca)	12.500	12.500	12.500		=
Medellín, Central						Sincelejo (Sucre)	12.000	12.000	12.000		=
Mayorista de Antioquia	6.533	6.533	6.533		=	Tuluá (Valle del Cauca)	13.000	13.000	13.000		=
Medellín, Coomerca	5.788	5.788	5.788		=	Valledupar, Mercado Nuevo	14.000	14.000	14.000		=
Montería (Córdoba)	5.000	5.000	5.000		=	Villavicencio, CAV	13.500	13.500	13.500		=
Montería, Frigosinú	7.150	7.150	7.150		=	<b>Carne de res, morrillo</b>					
Pasto (Nariño)	6.400	6.400	6.400		=	Armenia, Frigocafé	10.500	10.500	10.500		=
Pereira, La 41	4.000	4.000	4.000		=	Bogotá, D.C., Frigorífico Ble Ltda.	7.850	7.900	7.875		-
Popayán (Cauca)	6.250	6.250	6.250		=	Bogotá, D.C., Frigorífico Guadalupe	7.700	7.750	7.725		-
Valledupar, Mercado Nuevo	6.000	6.000	6.000		=	Bogotá, D.C., Paloquemao	9.000	9.000	9.000		-
Villavicencio, CAV	6.500	6.500	6.500		-	Bucaramanga, Frigoríficos	10.000	10.000	10.000		=
<b>Carne de res, falda</b>						Buenaventura (Valle del Cauca)	10.000	10.000	10.000		=
Armenia, Frigocafé	7.000	7.000	7.000		=	Cali, Santa Helena	8.833	8.833	8.833		+
Barranquilla, Barranquillita	9.000	9.000	9.000		=	Cartagena, Frigorífico Candelaria	8.950	8.950	8.950		+
Barranquilla, Granabastos	9.800	9.800	9.800		=	Cúcuta, Cenabastos	7.667	7.667	7.667		=
Bogotá, D.C., Frigorífico Ble Ltda.	7.600	7.750	7.675		-	Cúcuta, La Nueva Sexta	6.667	6.667	6.667		+
Bogotá, D.C., Frigorífico Guadalupe	7.750	7.850	7.800		=	Ibagué, Frigorífico Carlina	8.300	8.300	8.300		=
Bogotá, D.C., Paloquemao	8.867	8.867	8.867		-	Ibagué, Plaza La 21	8.333	8.333	8.333		=
						Manizales (Caldas)	9.000	9.000	9.000		=





**Cuadro 6. Mercados mayoristas. Precios de venta de carnes (conclusión)  
2014 (18 al 24 de enero)**

Productos y mercados	Pesos por kilogramo				Tenden- cia	Productos y mercados	Pesos por kilogramo				Tenden- cia
	Mínimo	Máximo	Medio	Precios			Mínimo	Máximo	Medio	Precios	
<b>Menudencias de pollo (continuación)</b>						<b>Pierna perril sin rabadilla</b>					
Bogotá, D.C., Frigorífico Guadalupe	600	625	613		+++	Bogotá, D.C., Corabastos	5.300	5.300	5.300		-
Cúcuta, Cenabastos	383	383	383		+	Bogotá, D.C., Frigorífico Ble Ltda.	6.225	6.275	6.250		-
Ibagué, Frigorífico Carlina	1.000	1.000	1.000		=	Bogotá, D.C., Frigorífico Guadalupe	6.150	6.200	6.175		+
Ibagué, Plaza La 21	1.000	1.000	1.000		=	Bogotá, D.C., Paloquemao	5.967	5.967	5.967		-
Montería (Córdoba)	1.300	1.300	1.300		=	Bucaramanga, Frigoríficos	5.967	5.967	5.967		+
Neiva, Surabastos	1.000	1.000	1.000		=	Cúcuta, Cenabastos	5.400	5.400	5.400		=
Pasto (Nariño)	1.000	1.000	1.000		=	Neiva, Surabastos	4.800	4.800	4.800		-
Popayán (Cauca)	1.000	1.000	1.000		+	<b>Piernas de pollo</b>					
Villavicencio, CAV	1.150	1.150	1.150		-	Armenia, Mercar	5.925	5.925	5.925		-
<b>Muslos de pollo con rabadilla</b>						Bogotá, D.C., Corabastos	6.250	6.250	6.250		-
Medellín, Coomerca	5.000	5.000	5.000		=	Bogotá, D.C., Frigorífico Ble Ltda.	7.075	7.075	7.075		-
Valledupar, Mercado Nuevo	2.900	2.900	2.900		--	Bogotá, D.C., Frigorífico Guadalupe	6.475	6.567	6.521		+
<b>Muslos de pollo sin rabadilla</b>						Bogotá, D.C., Paloquemao	7.000	7.000	7.000		-
Bogotá, D.C., Corabastos	5.575	5.575	5.575		+	Bucaramanga, Frigoríficos	6.587	6.587	6.587		+
Bogotá, D.C., Frigorífico Ble Ltda.	5.900	5.950	5.925		+	Cali, Santa Helena	5.000	5.000	5.000		=
Bogotá, D.C., Frigorífico Guadalupe	5.500	5.750	5.625		+	Cartagena, Bazurto	6.475	6.475	6.475		-
Bogotá, D.C., Paloquemao	6.000	6.000	6.000		-	Cúcuta, Cenabastos	6.333	6.333	6.333		+
Bucaramanga, Frigoríficos	5.300	5.300	5.300		--	Medellín, Central					
Medellín, Central						Mayorista de Antioquia	6.275	6.275	6.275		-
Mayorista de Antioquia	6.113	6.113	6.113		+	Medellín, Coomerca	5.000	5.000	5.000		-
<b>Pechuga de pollo</b>						Montería (Córdoba)	6.133	6.133	6.133		=
Armenia, Mercar	6.450	6.450	6.450		-	Palmyra (Valle del Cauca)	5.667	5.667	5.667		+
Barranquilla, Barranquillita	6.450	6.450	6.450		+	Pasto (Nariño)	4.000	4.000	4.000		-
Barranquilla, Granabastos	6.433	6.433	6.433		=	Popayán (Cauca)	5.300	5.300	5.300		-
Bogotá, D.C., Corabastos	6.250	6.250	6.250		+	Tuluá (Valle del Cauca)	5.400	5.400	5.400		=
Bogotá, D.C., Frigorífico Ble Ltda.	7.400	7.400	7.400		+	Valledupar, Mercado Nuevo	6.000	6.000	6.000		=
Bogotá, D.C., Frigorífico Guadalupe	6.633	6.675	6.654		-	<b>Pollo entero congelado con vísceras</b>					
Bogotá, D.C., Paloquemao	7.567	7.567	7.567		-	Medellín, Central					
Bucaramanga, Frigoríficos	6.300	6.300	6.300		-	Mayorista de Antioquia	4.475	4.475	4.475		+
Buenaventura (Valle del Cauca)	6.533	6.533	6.533		=	<b>Pollo entero congelado sin vísceras</b>					
Cali, Galería Alameda	6.667	6.667	6.667		=	Barranquilla, Barranquillita	4.100	4.100	4.100		=
Cali, Santa Helena	6.733	6.733	6.733		-	Barranquilla, Granabastos	4.033	4.033	4.033		-
Cartagena, Bazurto	6.625	6.625	6.625		+	Bogotá, D.C., Corabastos	5.200	5.200	5.200		=
Cúcuta, Cenabastos	6.433	6.433	6.433		+	Bogotá, D.C., Frigoríficos	4.467	4.467	4.467		-
Ibagué, Frigorífico Carlina	7.000	7.000	7.000		-	Bucaramanga, Frigoríficos	4.467	4.467	4.467		-
Ibagué, Plaza La 21	7.000	7.000	7.000		+	Cali, Galería Alameda	5.000	5.000	5.000		-
Manizales (Caldas)	6.750	6.750	6.750		=	Cali, Santa Helena	4.900	4.900	4.900		-
Medellín, Central						Cartagena, Bazurto	4.388	4.388	4.388		+
Mayorista de Antioquia	7.163	7.163	7.163		+	Medellín, Central					
Medellín, Coomerca	6.650	6.650	6.650		-	Mayorista de Antioquia	5.125	5.125	5.125		+
Montería (Córdoba)	6.792	6.792	6.792		=	Medellín, Coomerca	4.600	4.600	4.600		-
Neiva, Surabastos	6.750	6.750	6.750		=	Montería (Córdoba)	4.473	4.473	4.473		=
Palmyra (Valle del Cauca)	7.067	7.067	7.067		=	Pasto (Nariño)	4.533	4.533	4.533		=
Pasto (Nariño)	7.867	7.867	7.867		=	Popayán (Cauca)	5.600	5.600	5.600		-
Popayán (Cauca)	8.300	8.300	8.300		=	Valledupar, Mercado Nuevo	4.150	4.150	4.150		=
Sincelejo (Sucre)	6.950	6.950	6.950		+	<b>Pollo entero fresco con vísceras</b>					
Tuluá (Valle del Cauca)	7.400	7.400	7.400		+	Ibagué, Plaza La 21	5.000	5.000	5.000		-
Valledupar, Mercado Nuevo	6.100	6.100	6.100		-	<b>Pollo entero fresco sin vísceras</b>					
Villavicencio, CAV	7.250	7.250	7.250		-	Armenia, Mercar	4.725	4.725	4.725		=
<b>Pierna perril con rabadilla</b>						Bogotá, D.C., Frigorífico Ble Ltda.	5.775	5.775	5.775		-
Armenia, Mercar	4.000	4.000	4.000		=	Bogotá, D.C., Frigorífico Guadalupe	5.033	5.200	5.117		+
Barranquilla, Barranquillita	3.500	3.500	3.500		=	Bogotá, D.C., Paloquemao	5.667	5.667	5.667		-
Barranquilla, Granabastos	3.733	3.733	3.733		=	Bucaramanga, Frigoríficos	4.900	4.900	4.900		-
Bogotá, D.C., Paloquemao	5.267	5.267	5.267		-	Cúcuta, Cenabastos	4.633	4.633	4.633		+
Bucaramanga, Frigoríficos	4.067	4.067	4.067		-	Ibagué, Frigorífico Carlina	4.800	4.800	4.800		=
Cali, Galería Alameda	4.267	4.267	4.267		+	Ibagué, Plaza La 21	5.400	5.400	5.400		-
Cali, Santa Helena	4.600	4.600	4.600		+	Palmyra (Valle del Cauca)	4.933	4.933	4.933		-
Cartagena, Bazurto	3.520	3.520	3.520		-	Pasto (Nariño)	4.533	4.533	4.533		=
Cúcuta, Cenabastos	3.500	3.500	3.500		+	Sincelejo (Sucre)	4.900	4.900	4.900		-
Ibagué, Plaza La 21	5.100	5.100	5.100		-	Tuluá (Valle del Cauca)	5.600	5.600	5.600		=
Medellín, Central						Villavicencio, CAV	5.350	5.350	5.350		-
Mayorista de Antioquia	5.163	5.163	5.163		++	<b>Rabadillas de pollo</b>					
Medellín, Coomerca	3.800	3.800	3.800		-	Armenia, Mercar	2.000	2.000	2.000		=
Montería (Córdoba)	3.658	3.658	3.658		=	Bucaramanga, Frigoríficos	1.725	1.725	1.725		=
Palmyra (Valle del Cauca)	4.267	4.267	4.267		-	Cúcuta, Cenabastos	1.900	1.900	1.900		+
Pasto (Nariño)	3.733	3.733	3.733		-	Manizales (Caldas)	2.000	2.000	2.000		=
Sincelejo (Sucre)	4.050	4.050	4.050		-	Montería (Córdoba)	2.133	2.133	2.133		=
Tuluá (Valle del Cauca)	4.933	4.933	4.933		-						
Valledupar, Mercado Nuevo	2.900	2.900	2.900		--						
Villavicencio, CAV	5.150	5.150	5.150		-						

**Tendencias:**

(--) Variación mayor al -20 %

(-) Variación entre -10 % y -20 %

(0) Variación entre 0 % y -10 %

(0) Variación igual a 0 %

(+/-) Variación entre 0 % y 10 %

(+ +) Variación entre 10 % y 20 %

(+++) Variación mayor al 20 %

(n.d.) No determinado

**Cuadro 7. Mercados mayoristas. Precios de venta de pescados 2014 (18 al 24 de enero)**

Productos y mercados	Pesos por kilogramo				Tenden- cia	Productos y mercados	Pesos por kilogramo				Tenden- cia	
	Mínimo	Máximo	Medio	Precios			Mínimo	Máximo	Medio	Precios		
<b>Almejas con concha</b>						<b>Cachama de cultivo fresca</b>						
Cali, Galeria Alameda	5.933	5.933	5.933	=		Bogotá, D.C., Plaza Las Flores	4.933	5.200	5.067	-		
Cali, Santa Helena	7.000	7.000	7.000	=		Bucaramanga, Centroabastos	6.000	6.000	6.000	=		
Medellín, Central						Cúcuta, La Nueva Sexta	3.450	3.500	3.475	-		
Mayorista de Antioquia	4.357	4.357	4.357	---		Ibagué, Plaza La 21	7.000	7.000	7.000	=		
<b>Almejas sin concha</b>						Montería (Córdoba)	6.000	6.000	6.000	++		
Cali, Galeria Alameda	10.667	10.667	10.667	=		Sincelejo (Sucre)	4.333	4.333	4.333	+		
Cali, Santa Helena	8.950	8.950	8.950	-		Ubaté (Cundinamarca)	7.500	7.500	7.500	=		
Medellín, Central						Villavicencio, CAV	7.000	7.000	7.000	=		
Mayorista de Antioquia	15.913	15.913	15.913	+		<b>Calamar anillos</b>						
<b>Bagre rayado en postas congelado</b>						Bogotá, D.C., Corabastos	10.400	10.400	10.400	-		
Armenia, Mercar	16.500	16.500	16.500	=		Bogotá, D.C., Paloquemao	17.667	17.667	17.667	+		
Bogotá, D.C., Paloquemao	15.333	15.333	15.333	-		Cali, Galeria Alameda	9.767	9.767	9.767	=		
Medellín, Central						Cali, Santa Helena	8.833	8.833	8.833	=		
Mayorista de Antioquia	13.133	13.133	13.133	-		Medellín, Central						
Tunja (Boyacá)	15.500	15.500	15.500	=		Mayorista de Antioquia	11.467	11.467	11.467	+		
Villavicencio, CAV	16.000	16.000	16.000	=		<b>Calamar blanco entero</b>						
<b>Bagre rayado entero congelado</b>						Bogotá, D.C., Corabastos	5.875	5.875	5.875	+		
Bogotá, D.C., Plaza Las Flores	8.933	9.200	9.067	=		Bogotá, D.C., Paloquemao	6.000	6.000	6.000	-		
Cali, Galeria Alameda	15.667	15.667	15.667	-		Cali, Galeria Alameda	6.133	6.133	6.133	=		
Cali, Santa Helena	10.667	10.667	10.667	=		Cali, Santa Helena	6.250	6.250	6.250	+		
Medellín, Central						<b>Calamar morado entero</b>						
Mayorista de Antioquia	14.333	14.333	14.333	=		Bogotá, D.C., Corabastos	8.333	8.333	8.333	-		
Pereira, La 41	20.000	20.000	20.000	=		Bogotá, D.C., Paloquemao	9.000	9.000	9.000	=		
Popayán (Cauca)	12.000	12.000	12.000	=		Cali, Galeria Alameda	10.167	10.167	10.167	=		
<b>Bagre rayado entero fresco</b>						Cali, Santa Helena	8.450	8.450	8.450	+		
Barranquilla, Barranquillita	8.000	8.000	8.000	=		<b>Camarón tigre precocido seco</b>						
Bogotá, D.C., Paloquemao	15.000	15.000	15.000	+		Bogotá, D.C., Paloquemao	30.667	30.667	30.667	-		
Bogotá, D.C., Plaza Las Flores	8.267	8.267	8.267	+		Medellín, Central						
Bucaramanga, Centroabastos	9.200	9.600	9.500	+		Mayorista de Antioquia	29.333	29.333	29.333	-		
Cartagena, Bazaruto	8.250	8.250	8.250	+		Popayán (Cauca)	24.000	24.000	24.000	-		
Cúcuta, La Nueva Sexta	7.750	7.750	7.750	+		<b>Camarón titi precocido seco</b>						
Ibagué, Plaza La 21	15.000	15.000	15.000	+		Armenia, Mercar	26.000	26.000	26.000	=		
La Dorada (Caldas)	8.750	9.500	9.188	-		Bogotá, D.C., Paloquemao	26.667	26.667	26.667	+		
Montería (Córdoba)	7.667	7.667	7.667	=		Medellín, Central						
Neiva, Surabastos	14.000	14.000	14.000	=		Mayorista de Antioquia	25.200	25.200	25.200	+		
Sincelejo (Sucre)	7.333	7.333	7.333	=		Popayán (Cauca)	20.500	20.500	20.500	-		
Ubaté (Cundinamarca)	12.000	12.000	12.000	=		<b>Capaz Magdalena fresco</b>						
Valledupar, Mercado Nuevo	11.333	11.333	11.333	+		La Dorada (Caldas)	10.500	12.000	11.000	-		
Villavicencio, CAV	12.000	12.000	12.000	-		Neiva, Surabastos	10.600	10.600	10.600	-		
<b>Blanquillo entero fresco</b>						<b>Cazuela de mariscos (paquete)</b>						
Barranquilla, Barranquillita	5.000	5.000	5.000	=		Bogotá, D.C., Corabastos	8.333	8.333	8.333	-		
Bogotá, D.C., Plaza Las Flores	6.000	6.267	6.133	-		Bogotá, D.C., Paloquemao	10.000	10.000	10.000	+		
Bucaramanga, Centroabastos	6.000	6.400	6.300	+		Medellín, Central						
La Dorada (Caldas)	6.000	7.500	6.375	+		Mayorista de Antioquia	14.933	14.933	14.933	+		
Montería (Córdoba)	6.400	6.400	6.400	+		<b>Corvina, filete congelado nacional</b>						
Sincelejo (Sucre)	5.000	5.000	5.000	=		Buenaventura (Valle del Cauca)	16.000	16.000	16.000	=		
Valledupar, Mercado Nuevo	6.667	6.667	6.667	-		Cali, Galeria Alameda	24.667	24.667	24.667	=		
<b>Bocachico criollo fresco</b>						Cali, Santa Helena	25.000	25.000	25.000	+		
Barranquilla, Barranquillita	8.000	8.000	8.000	=		<b>Langostino 16-20</b>						
Cartagena, Bazaruto	11.333	11.333	11.333	+		Bogotá, D.C., Corabastos	51.333	51.333	51.333	+		
Cúcuta, La Nueva Sexta	5.900	5.933	5.917	++		Bogotá, D.C., Paloquemao	41.000	41.000	41.000	n.d.		
Ibagué, Plaza La 21	14.000	14.000	14.000	n.d.		Medellín, Central						
La Dorada (Caldas)	4.250	6.000	5.438	-		Mayorista de Antioquia	46.000	46.000	46.000	-		
Montería (Córdoba)	8.000	8.000	8.000	++		<b>Langostino U12</b>						
Sincelejo (Sucre)	10.667	10.667	10.667	++		Bogotá, D.C., Paloquemao	57.333	57.333	57.333	+		
Valledupar, Mercado Nuevo	11.667	11.667	11.667	=		Medellín, Central						
Villavicencio, CAV	10.000	10.000	10.000	+++		Mayorista de Antioquia	55.000	55.000	55.000	-		
<b>Bocachico importado congelado</b>						<b>Merluza, filete importado</b>						
Armenia, Mercar	6.700	6.700	6.700	=		Armenia, Mercar	8.000	8.000	8.000	=		
Barranquilla, Barranquillita	5.250	5.250	5.250	=		Bogotá, D.C., Corabastos	8.600	8.600	8.600	+		
Bogotá, D.C., Plaza Las Flores	6.133	6.133	6.133	-		Bogotá, D.C., Paloquemao	10.000	10.000	10.000	=		
Cali, Galeria Alameda	6.700	6.700	6.700	+		Cali, Galeria Alameda	7.933	7.933	7.933	+		
Cali, Santa Helena	6.600	6.600	6.600	-		Cali, Santa Helena	7.300	7.300	7.300	+		
Cartagena, Bazaruto	6.067	6.067	6.067	-		Medellín, Central						
Cúcuta, La Nueva Sexta	6.000	6.000	6.000	=		Mayorista de Antioquia	7.767	7.767	7.767	=		
Manizales (Caldas)	6.000	6.000	6.000	=		<b>Merluza, filete nacional</b>						
Medellín, Central						Bogotá, D.C., Corabastos	20.000	20.000	20.000	+		
Mayorista de Antioquia	7.933	7.933	7.933	-		Bogotá, D.C., Paloquemao	24.667	24.667	24.667	+		
Montería (Córdoba)	6.800	6.800	6.800	++		Cali, Galeria Alameda	21.333	21.333	21.333	-		
Pereira, La 41	6.000	6.000	6.000	=								
Popayán (Cauca)	8.250	8.250	8.250	-								
Sincelejo (Sucre)	6.500	6.500	6.500	=								
Valledupar, Mercado Nuevo	6.750	6.750	6.750	=								

**Cuadro 7. Mercados mayoristas. Precios de venta de pescados (conclusión)  
2014 (18 al 24 de enero)**

Productos y mercados	Pesos por kilogramo				Tenden- cia	Productos y mercados	Pesos por kilogramo				Tenden- cia
	Mínimo	Máximo	Medio				Mínimo	Máximo	Medio		
<b>Merluza, filete nacional (continuación)</b>						<b>Salmón, filete congelado (continuación)</b>					
Cali, Santa Helena	18.500	18.500	18.500	=		Popayán (Cauca)	25.000	25.000	25.000	=	
<b>Mojarra lora entera congelada</b>					<b>Sierra entera congelada</b>						
Armenia, Mercar	7.800	7.800	7.800	=	Armenia, Mercar	9.800	9.800	9.800	=		
Barranquilla, Barranquillita	4.000	4.000	4.000	--	Bogotá, D.C., Corabastos	9.767	9.767	9.767	+		
Cartagena, Bazurto	4.667	4.667	4.667	-	Bogotá, D.C., Paloquemao	11.667	11.667	11.667	+		
<b>Mojarra lora entera fresca</b>					Buenaventura (Valle del Cauca)	7.000	7.000	7.000	=		
Barranquilla, Barranquillita	4.000	4.000	4.000	--	Cali, Galería Alameda	9.267	9.267	9.267	=		
Cartagena, Bazurto	4.375	4.375	4.375	-	Cali, Santa Helena	7.900	7.900	7.900	+		
Montería (Córdoba)	6.200	6.200	6.200	+	Cartagena, Bazurto	10.600	10.600	10.600	=		
Sincelejo (Sucre)	4.667	4.667	4.667	+	Medellín, Central						
Valledupar, Mercado Nuevo	5.667	5.667	5.667	+	Mayorista de Antioquia	9.967	9.967	9.967	-		
Villavicencio, CAV	8.000	8.000	8.000	=	<b>Tilapia roja entera congelada</b>						
<b>Nicuro fresco</b>					Barranquilla, Barranquillita	5.250	5.250	5.250	=		
Bogotá, D.C., Plaza Las Flores	4.400	4.533	4.467	+	Cali, Galería Alameda	7.667	7.667	7.667	=		
Ibagué, Plaza La 21	9.000	9.000	9.000	+	Cali, Santa Helena	6.950	6.950	6.950	-		
La Dorada (Caldas)	4.500	5.000	4.813	-	Cartagena, Bazurto	6.333	6.333	6.333	-		
Ubaté (Cundinamarca)	7.000	7.000	7.000	=	Medellín, Central						
Villavicencio, CAV	9.000	9.000	9.000	n.d.	Mayorista de Antioquia	8.433	8.433	8.433	=		
<b>Palmitos de mar</b>					<b>Tilapia roja entera fresca</b>						
Bogotá, D.C., Corabastos	9.100	9.100	9.100	+	Barranquilla, Barranquillita	5.750	5.750	5.750	=		
Bogotá, D.C., Paloquemao	10.000	10.000	10.000	=	Bogotá, D.C., Paloquemao	7.333	7.333	7.333	-		
Cali, Galería Alameda	10.500	10.500	10.500	=	Bogotá, D.C., Plaza Las Flores	5.547	5.600	5.573	+		
Cali, Santa Helena	10.333	10.333	10.333	=	Bucaramanga, Centroabastos	6.133	6.200	6.183	+		
Medellín, Central					Cartagena, Bazurto	6.250	6.250	6.250	-		
Mayorista de Antioquia	8.667	8.667	8.667	-	Cúcuta, La Nueva Sexta	6.000	6.000	6.000	=		
<b>Pargo rojo entero congelado</b>					Ibagué, Plaza La 21	7.000	7.000	7.000	=		
Armenia, Mercar	17.000	17.000	17.000	=	Montería (Córdoba)	6.867	6.867	6.867	+		
Bogotá, D.C., Corabastos	17.167	17.167	17.167	-	Neiva, Surabastos	6.000	6.000	6.000	=		
Bogotá, D.C., Paloquemao	19.333	19.333	19.333	+	Sincelejo (Sucre)	5.667	5.667	5.667	=		
Cali, Galería Alameda	13.333	13.333	13.333	=	Tunja (Boyacá)	7.133	7.133	7.133	=		
Medellín, Central					Ubaté (Cundinamarca)	7.000	7.000	7.000	=		
Mayorista de Antioquia	20.400	20.400	20.400	+	Valledupar, Mercado Nuevo	7.000	7.000	7.000	-		
Pereira, La 41	21.000	21.000	21.000	=	<b>Tilapia, filete congelado</b>						
<b>Pargo rojo entero fresco</b>					Bogotá, D.C., Corabastos	11.833	11.833	11.833	-		
Valledupar, Mercado Nuevo	18.000	18.000	18.000	=	Cali, Galería Alameda	11.833	11.833	11.833	=		
<b>Pargo rojo platero</b>					Cali, Santa Helena	9.500	9.500	9.500	=		
Buenaventura (Valle del Cauca)	14.000	14.000	14.000	=	Medellín, Central						
Cali, Galería Alameda	15.333	15.333	15.333	-	Mayorista de Antioquia	13.733	13.733	13.733	-		
Cali, Santa Helena	12.000	12.000	12.000	-	Popayán (Cauca)	11.000	11.000	11.000	-		
Cartagena, Bazurto	18.667	18.667	18.667	+	<b>Tilapia, lomitos</b>						
<b>Pescado cabezas</b>					Medellín, Central						
Armenia, Mercar	2.800	2.800	2.800	+	Mayorista de Antioquia	6.200	6.200	6.200	=		
Bogotá, D.C., Corabastos	6.933	6.933	6.933	-	<b>Toyo blanco, filete congelado</b>						
Bogotá, D.C., Paloquemao	5.533	5.533	5.533	+	Bogotá, D.C., Paloquemao	10.000	10.000	10.000	+		
Buenaventura (Valle del Cauca)	2.167	2.167	2.167	=	Cali, Galería Alameda	8.867	8.867	8.867	=		
Cali, Galería Alameda	5.833	5.833	5.833	=	Cali, Santa Helena	8.550	8.550	8.550	-		
Cali, Santa Helena	4.933	4.933	4.933	+	Popayán (Cauca)	11.000	11.000	11.000	=		
Popayán (Cauca)	4.000	4.000	4.000	=	<b>Trucha en corte mariposa</b>						
<b>Róbalo, filete congelado</b>					Armenia, Mercar	10.800	10.800	10.800	=		
Medellín, Central					Bogotá, D.C., Corabastos	10.000	10.000	10.000	=		
Mayorista de Antioquia	8.033	8.033	8.033	+	Bogotá, D.C., Paloquemao	11.333	11.333	11.333	-		
<b>Salmón, filete congelado</b>					Cali, Galería Alameda	10.833	10.833	10.833	=		
Armenia, Mercar	21.800	21.800	21.800	=	Cali, Santa Helena	9.000	9.000	9.000	=		
Bogotá, D.C., Corabastos	21.167	21.167	21.167	+	Manizales (Caldas)	11.750	11.750	11.750	=		
Bogotá, D.C., Paloquemao	25.333	25.333	25.333	++	Medellín, Central						
Cali, Galería Alameda	21.833	21.833	21.833	=	Mayorista de Antioquia	12.067	12.067	12.067	-		
Cali, Santa Helena	21.333	21.333	21.333	-	Pereira, La 41	12.000	12.000	12.000	=		
Medellín, Central					Popayán (Cauca)	10.000	10.000	10.000	=		
Mayorista de Antioquia	25.067	25.067	25.067	++	Trucha entera fresca						
					Pasto (Nariño)	9.000	9.000	9.000	=		

## Tendencias:

(---) Variación mayor al -20 %  
 (--) Variación entre -10 % y -20 %  
 (-) Variación entre 0 % y -10 %

(=) Variación igual a 0 %

(+) Variación entre 0 % y 10 %

(+ +) Variación entre 10 % y 20 %

(+++) Variación mayor al 20 %

(n.d.) No determinado





**Cuadro 8. Mercados mayoristas. Precios de venta de productos procesados 2014 (18 al 24 de enero)**

Productos y mercados	Pesos por kilogramo				Tendencia	Productos y mercados	Pesos por kilogramo				Tendencia			
	Mínimo	Máximo	Medio	Precios			Mínimo	Máximo	Medio	Precios				
<b>Aceite girasol</b>						<b>Azúcar morena</b>								
Barranquilla, Barranquillita	6.853	6.853	6.853	=	Bogotá, D.C., Corabastos	1.680	1.680	1.680	-	Barranquilla, Barranquillita	1.787	1.787	1.787	=
Barranquilla, Granabastos	6.834	6.834	6.834	=	Bogotá, D.C., Plaza España	1.735	1.735	1.735	-	Barranquilla, Granabastos	1.686	1.686	1.686	-
Cartagena, Bazurto	5.889	5.889	5.889	-	Cali, Santa Helena	1.800	1.800	1.800	=	Bucaramanga, Centroabastos	1.764	1.764	1.764	+
Medellín, Central					Cali, Siloé	1.700	1.700	1.700	=	Bucaramanga, Mercados del centro	1.758	1.758	1.758	=
Mayorista de Antioquia	6.608	6.608	6.608	+	Ibagué, Plaza La 21	1.547	1.547	1.547	+	Cartagena, Bazurto	1.770	1.770	1.770	-
Montería (Córdoba)	5.479	5.479	5.479	=	Medellín, Central					Cúcuta, Cenabastos	1.970	1.970	1.970	+
Pereira, Mercasa	7.245	7.245	7.245	=	Mayorista de Antioquia	1.620	1.620	1.620	=	Ibagué, Plaza La 21	1.493	1.493	1.493	-
Sincelejo (Sucre)	4.792	4.792	4.792	=	Medellín, Coomerca	1.630	1.630	1.630	-	Medellín, Central				
Valledupar, Mercado Nuevo	6.583	6.583	6.583	=	Medellín, Placita de Flórez	1.560	1.560	1.560	-	Mayorista de Antioquia	1.840	1.840	1.840	=
<b>Aceite soya</b>					Pasto (Nariño)	1.773	1.773	1.773	+	Medellín, Placita de Flórez	1.560	1.560	1.560	=
Cartago (Valle del Cauca)	4.356	4.356	4.356	+	Tuluá (Valle del Cauca)	1.683	1.683	1.683	=	Montería (Córdoba)	1.400	1.400	1.400	=
<b>Aceite vegetal mezcla</b>					<b>Azúcar refinada</b>					Pasto (Nariño)	1.500	1.500	1.500	+
Armenia, Mercar	3.583	3.583	3.583	=	Barranquilla, Barranquillita	1.787	1.787	1.787	=	Sincelejo (Sucre)	1.900	1.900	1.900	=
Barranquilla, Barranquillita	3.741	3.741	3.741	=	Barranquilla, Granabastos	1.686	1.686	1.686	-	Valledupar, Mercado Nuevo	1.773	1.773	1.773	-
Barranquilla, Granabastos	3.655	3.655	3.655	+	Bucaramanga, Centroabastos	1.764	1.764	1.764	+	Villavicencio, CAV	1.680	1.680	1.680	-
Bogotá, D.C., Corabastos	4.520	4.520	4.520	-	Bucaramanga, Mercados del centro	1.758	1.758	1.758	=	<b>Azúcar sulfitada</b>				
Bogotá, D.C., Paloquemao	4.590	4.590	4.590	+	Cartagena, Bazurto	1.770	1.770	1.770	-	Armenia, Mercar	1.460	1.460	1.460	+
Bogotá, D.C., Plaza España	4.190	4.190	4.190	+	Cúcuta, Cenabastos	1.970	1.970	1.970	+	Barranquilla, Barranquillita	1.378	1.378	1.378	+
Bucaramanga, Mercados del centro	3.522	3.522	3.522	+	Ibagué, Plaza La 21	1.493	1.493	1.493	-	Barranquilla, Granabastos	1.347	1.347	1.347	+
Buenaventura (Valle del Cauca)	4.215	4.215	4.215	+	Medellín, Central					Bogotá, D.C., Corabastos	1.450	1.450	1.450	-
Cali, La Floresta	4.783	4.783	4.783	-	Mayorista de Antioquia	1.840	1.840	1.840	=	Bogotá, D.C., Paloquemao	1.600	1.600	1.600	+
Cali, Santa Helena	4.264	4.264	4.264	-	Medellín, Placita de Flórez	1.560	1.560	1.560	=	Bogotá, D.C., Plaza España	1.506	1.506	1.506	-
Cali, Siloé	4.885	4.885	4.885	=	Montería (Córdoba)	1.400	1.400	1.400	=	Bucaramanga, Centroabastos	1.480	1.480	1.480	+
Cartagena, Bazurto	3.458	3.458	3.458	=	Pasto (Nariño)	1.500	1.500	1.500	+	Bucaramanga, Mercados del centro	1.520	1.520	1.520	+
Cúcuta, Cenabastos	3.488	3.488	3.488	-	Sincelejo (Sucre)	1.900	1.900	1.900	=	Cali, La Floresta	1.340	1.340	1.340	-
Cúcuta, La Nueva Sexta	3.241	3.241	3.241	+	Valledupar, Mercado Nuevo	1.773	1.773	1.773	-	Cali, Santa Helena	1.333	1.333	1.333	-
Ibagué, Plaza La 21	3.517	3.517	3.517	=	Villavicencio, CAV	1.680	1.680	1.680	-	Cali, Siloé	1.380	1.380	1.380	-
Manizales (Caldas)	4.250	4.250	4.250	=	<b>Azúcar sulfitada</b>					Cartagena, Bazurto	1.350	1.350	1.350	-
Medellín, Central					Armenia, Mercar	1.460	1.460	1.460	+	Cartago (Valle del Cauca)	1.440	1.440	1.440	+
Mayorista de Antioquia	4.035	4.035	4.035	=	Barranquilla, Barranquillita	1.378	1.378	1.378	+	Ibagué, Plaza La 21	1.393	1.393	1.393	-
Medellín, Coomerca	4.021	4.021	4.021	=	Barranquilla, Granabastos	1.347	1.347	1.347	+	Manizales (Caldas)	1.467	1.467	1.467	=
Medellín, Placita de Flórez	4.042	4.042	4.042	=	Bogotá, D.C., Corabastos	1.450	1.450	1.450	-	Medellín, Central				
Montería (Córdoba)	3.278	3.278	3.278	-	Bogotá, D.C., Paloquemao	1.600	1.600	1.600	+	Mayorista de Antioquia	1.447	1.447	1.447	-
Neiva, Surabastos	3.833	3.833	3.833	-	Bogotá, D.C., Plaza España	1.506	1.506	1.506	-	Palmira (Valle del Cauca)	1.353	1.353	1.353	-
Palmira (Valle del Cauca)	4.250	4.250	4.250	-	Bucaramanga, Centroabastos	1.480	1.480	1.480	+	Pereira, Mercasa	1.487	1.487	1.487	=
Pamplona (Norte de Santander)	3.310	3.310	3.310	-	Bucaramanga, Mercados del centro	1.520	1.520	1.520	+	Popayán (Cauca)	1.359	1.359	1.359	=
Pasto (Nariño)	3.319	3.319	3.319	-	Cali, La Floresta	1.340	1.340	1.340	-	Sincelejo (Sucre)	1.380	1.380	1.380	=
Popayán (Cauca)	3.496	3.496	3.496	=	Cali, Santa Helena	1.333	1.333	1.333	-	Tuluá (Valle del Cauca)	1.363	1.363	1.363	-
Sincelejo (Sucre)	3.417	3.417	3.417	=	Cali, Siloé	1.380	1.380	1.380	-	Valledupar, Mercado Nuevo	1.427	1.427	1.427	-
Tuluá (Valle del Cauca)	3.911	3.911	3.911	=	Cartagena, Bazurto	1.350	1.350	1.350	-	Villavicencio, CAV	1.540	1.540	1.540	-
Valledupar, Mercado Nuevo	3.917	3.917	3.917	=	Cartago (Valle del Cauca)	1.440	1.440	1.440	+	<b>Bocadillo veleño</b>				
Villavicencio, CAV	4.781	4.781	4.781	+	Ibagué, Plaza La 21	1.393	1.393	1.393	-	Bogotá, D.C., Corabastos	190	190	190	=
<b>Avena en hojuelas</b>					Manizales (Caldas)	1.467	1.467	1.467	=	Bogotá, D.C., Paloquemao	194	194	194	=
Barranquilla, Barranquillita	5.346	5.346	5.346	=	Medellín, Central					Neiva, Surabastos	97	97	97	=
Barranquilla, Granabastos	5.365	5.365	5.365	-	Mayorista de Antioquia	1.447	1.447	1.447	-	<b>Café instantáneo</b>				
Bogotá, D.C., Corabastos	6.400	6.400	6.400	+	Palmira (Valle del Cauca)	1.353	1.353	1.353	-	Barranquilla, Barranquillita	65.968	65.968	65.968	=
Bogotá, D.C., Paloquemao	6.694	6.694	6.694	+	Pereira, Mercasa	1.487	1.487	1.487	=	Barranquilla, Granabastos	65.935	65.935	65.935	+
Bucaramanga, Centroabastos	4.956	4.956	4.956	+	Popayán (Cauca)	1.359	1.359	1.359	=	Bogotá, D.C., Corabastos	64.052	64.052	64.052	-
Bucaramanga, Mercados del centro	4.821	4.821	4.821	-	Sincelejo (Sucre)	1.380	1.380	1.380	=	Buenaventura (Valle del Cauca)	74.477	74.477	74.477	=
Cali, La Floresta	6.667	6.667	6.667	=	Tuluá (Valle del Cauca)	1.363	1.363	1.363	-	Cali, La Floresta	75.686	75.686	75.686	=
Cali, Santa Helena	5.903	5.903	5.903	-	Valledupar, Mercado Nuevo	1.427	1.427	1.427	-	Cali, Siloé	75.163	75.163	75.163	=
Cartagena, Bazurto	5.234	5.234	5.234	=	Villavicencio, CAV	1.540	1.540	1.540	-	Cartagena, Bazurto	67.855	67.855	67.855	=
Cartago (Valle del Cauca)	7.969	7.969	7.969	-	<b>Bocadillo veleño</b>					Cartago (Valle del Cauca)	70.208	70.208	70.208	+
Cúcuta, Cenabastos	4.822	4.822	4.822	+	Bogotá, D.C., Corabastos	190	190	190	=	Cúcuta, Cenabastos	64.542	64.542	64.542	=
Cúcuta, La Nueva Sexta	4.833	4.833	4.833	-	Bogotá, D.C., Paloquemao	194	194	194	=	Medellín, Central				
Ibagué, Plaza La 21	6.022	6.022	6.022	=	Neiva, Surabastos	97	97	97	=	Mayorista de Antioquia	79.292	79.292	79.292	=
Neiva, Surabastos	6.375	6.375	6.375	+	<b>Café instantáneo</b>					Medellín, Coomerca	71.895	71.895	71.895	=
Palmira (Valle del Cauca)	5.833	5.833	5.833	+	Barranquilla, Barranquillita	65.968	65.968	65.968	=	Medellín, Placita de Flórez	73.638	73.638	73.638	=
Pereira, Mercasa	5.478	5.478	5.478	=	Barranquilla, Granabastos	65.935	65.935	65.935	+	Neiva, Surabastos	62.132	62.132	62.132	=
Popayán (Cauca)	4.639	4.639	4.639	=	Bogotá, D.C., Corabastos	64.052	64.052	64.052	-	Palmira (Valle del Cauca)	76.471	76.471	76.471	=
Sincelejo (Sucre)	5.521	5.521	5.521	=	Buenaventura (Valle del Cauca)	74.477	74.477	74.477	=	Pamplona (Norte de Santander)	66.013	66.013	66.013	=
Tuluá (Valle del Cauca)	5.688	5.688	5.688	=	Cali, La Floresta	75.686	75.686	75.686	=	Pasto (Nariño)	79.521	79.521	79.521	-
Valledupar, Mercado Nuevo	4.417	4.417	4.417	=	Cali, Siloé	75.163	75.163	75.163	=	Popayán (Cauca)	75.120	75.120	75.120	=
Villavicencio, CAV	6.315	6.315	6.315	-	Cartagena, Bazurto	67.855	67.855	67.855	=	Sincelejo (Sucre)	66.830	66.830	66.830	+
<b>Avena molida</b>					Cartago (Valle del Cauca)	70.208	70.208	70.208	+	Tuluá (Valle del Cauca)	74.020	74.020	74.020	-
Bogotá, D.C., Corabastos	6.316	6.316	6.316	+	Cúcuta, Cenabastos	64.542	64.542	64.542	=	Valledupar, Mercado Nuevo	58.578	58.578	58.578	-
Bogotá, D.C., Paloquemao	6.694	6.694	6.694	+	Medellín, Central									
Bogotá, D.C., Plaza España	6.020	6.020	6.020	+	Mayorista de Antioquia	79.292	79.292	79.292	=					
Cali, La Floresta	6.667	6.667	6.667	-	Medellín, Coomerca	71.895	71.895	71.895	=					
Cali, Santa Helena	5.903	5.903	5.903	-	Medellín, Placita de Flórez	73.638	73.638	73.638	=					
Cali, Siloé	6.188	6.188	6.188	=	Neiva, Surabastos	62.132	62.132	62.132	=					
Ibagué, Plaza La 21	6.344	6.344	6.344	=	Palmira (Valle del Cauca)	76.471	76.471	76.471	=					
Neiva, Surabastos	6.354	6.354	6.354	=	Pamplona (Norte de Santander)	66.013	66.013	66.013	=					
Palmira (Valle del Cauca)	5.833	5.833	5.833	=	Pasto (Nariño)	79.521	79.521	79.521	-					
Pereira, Mercasa	5.800	5.800	5.800	=	Popayán (Cauca)	75.120	75.120	75.120	=					
Popayán (Cauca)	4.953	4.953	4.953	=	Sincelejo (Sucre)	66.830	66.830	66.830	+					
Tuluá (Valle del Cauca)	5.688	5.688	5.688	=	Tuluá (Valle del Cauca)	74.020	74.020	74.020	-					
Villavicencio, CAV	6.400	6.400	6.400	-	Valledupar, Mercado Nuevo	58.578	58.578	58.578	-					

**Cuadro 8. Mercados mayoristas. Precios de venta de productos procesados (continuación)  
2014 (18 al 24 de enero)**

Productos y mercados	Pesos por kilogramo				Tenden- cia	Productos y mercados	Pesos por kilogramo				Tenden- cia			
	Mínimo	Máximo	Medio	Precios			Mínimo	Máximo	Medio	Precios				
<b>Café molido</b>						<b>Fécula de maíz (continuación)</b>								
Armenia, Mercar	14.567	14.567	14.567	=	Cartagena, Bazaruto	12.500	12.500	12.500	+	Barranquilla, Barranquillita	16.315	16.315	16.315	-
Barranquilla, Barranquillita	16.315	16.315	16.315	-	Cúcuta, Cenabastos	12.491	12.491	12.491	+	Barranquilla, Granabastos	15.364	15.364	15.364	-
Barranquilla, Granabastos	15.364	15.364	15.364	-	Cúcuta, La Nueva Sexta	11.806	11.806	11.806	+	Bogotá, D.C., Corabastos	15.080	15.080	15.080	-
Bogotá, D.C., Corabastos	15.080	15.080	15.080	-	Ibagué, Plaza La 21	12.377	12.377	12.377	=	Bogotá, D.C., Paloquemao	16.000	16.000	16.000	+
Bogotá, D.C., Paloquemao	16.000	16.000	16.000	+	Montería (Córdoba)	7.917	7.917	7.917	=	Bucaramanga, Centroabastos	14.997	14.997	14.997	+
Bucaramanga, Centroabastos	14.997	14.997	14.997	+	Neiva, Surabastos	12.961	12.961	12.961	-	Bucaramanga, Mercados del centro	14.923	14.923	14.923	+
Bucaramanga, Mercados del centro	14.923	14.923	14.923	+	Pamplona (Norte de Santander)	12.500	12.500	12.500	=	Cali, La Floresta	14.933	14.933	14.933	=
Cali, La Floresta	14.933	14.933	14.933	=	Pasto (Nariño)	9.211	9.211	9.211	-	Cali, Santa Helena	13.787	13.787	13.787	-
Cali, Santa Helena	13.787	13.787	13.787	-	Popayán (Cauca)	12.053	12.053	12.053	-	Cali, Siloé	14.400	14.400	14.400	=
Cali, Siloé	14.400	14.400	14.400	=	Valledupar, Mercado Nuevo	13.542	13.542	13.542	+	Cartagena, Bazaruto	16.042	16.042	16.042	+
Cartagena, Bazaruto	16.042	16.042	16.042	+	Villavicencio, CAV	13.114	13.114	13.114	+	Cartago (Valle del Cauca)	14.992	14.992	14.992	-
Cartago (Valle del Cauca)	14.992	14.992	14.992	-						Cúcuta, Cenabastos	16.000	16.000	16.000	++
Cúcuta, Cenabastos	16.000	16.000	16.000	++						Manizales (Caldas)	15.000	15.000	15.000	=
Manizales (Caldas)	15.000	15.000	15.000	=	<b>Galletas dulces redondas con crema</b>					Medellín, Central				
Medellín, Central					Barranquilla, Barranquillita	9.609	9.609	9.609	=	Mayorista de Antioquia	14.800	14.800	14.800	=
Mayorista de Antioquia	14.800	14.800	14.800	=	Barranquilla, Granabastos	9.169	9.169	9.169	+	Montería (Córdoba)	14.760	14.760	14.760	=
Montería (Córdoba)	14.760	14.760	14.760	=	Bogotá, D.C., Plaza España	8.745	8.745	8.745	-	Neiva, Surabastos	16.600	16.600	16.600	-
Neiva, Surabastos	16.600	16.600	16.600	-	Bucaramanga, Centroabastos	9.398	9.398	9.398	=	Palmira (Valle del Cauca)	14.800	14.800	14.800	=
Palmira (Valle del Cauca)	14.800	14.800	14.800	=	Bucaramanga, Mercados del centro	9.183	9.183	9.183	+	Pereira, Mercasa	18.360	18.360	18.360	=
Pereira, Mercasa	18.360	18.360	18.360	=	Cartagena, Bazaruto	8.961	8.961	8.961	=	Popayán (Cauca)	14.635	14.635	14.635	=
Popayán (Cauca)	14.635	14.635	14.635	=	Cúcuta, Cenabastos	9.063	9.063	9.063	=	Tuluá (Valle del Cauca)	14.171	14.171	14.171	+
Tuluá (Valle del Cauca)	14.171	14.171	14.171	+	Ibagué, Plaza La 21	8.083	8.083	8.083	+	Valledupar, Mercado Nuevo	15.556	15.556	15.556	+
Valledupar, Mercado Nuevo	15.556	15.556	15.556	+	Pamplona (Norte de Santander)	8.936	8.936	8.936	=	Villavicencio, CAV	12.833	12.833	12.833	-
Villavicencio, CAV	12.833	12.833	12.833	-	Sincelejo (Sucre)	9.103	9.103	9.103	=					
					<b>Galletas saladas 3 tacos</b>					<b>Chocolate amargo</b>				
<b>Chocolate amargo</b>					Armenia, Mercar	8.435	8.435	8.435	=	Armenia, Mercar	15.600	15.600	15.600	=
Armenia, Mercar	15.600	15.600	15.600	=	Barranquilla, Barranquillita	7.640	7.640	7.640	=	Buenaventura (Valle del Cauca)	15.733	15.733	15.733	=
Buenaventura (Valle del Cauca)	15.733	15.733	15.733	=	Barranquilla, Granabastos	7.599	7.599	7.599	+	Cali, La Floresta	14.800	14.800	14.800	=
Cali, La Floresta	14.800	14.800	14.800	=	Bogotá, D.C., Corabastos	7.566	7.566	7.566	-	Cali, Santa Helena	14.573	14.573	14.573	+
Cali, Santa Helena	14.573	14.573	14.573	+	Bogotá, D.C., Plaza España	7.551	7.551	7.551	-	Cartago (Valle del Cauca)	15.288	15.288	15.288	+
Cartago (Valle del Cauca)	15.288	15.288	15.288	+	Bucaramanga, Centroabastos	8.157	8.157	8.157	+	Ibagué, Plaza La 21	16.800	16.800	16.800	=
Ibagué, Plaza La 21	16.800	16.800	16.800	=	Bucaramanga, Mercados del centro	7.716	7.716	7.716	=	Manizales (Caldas)	16.133	16.133	16.133	=
Manizales (Caldas)	16.133	16.133	16.133	=	Buenaventura (Valle del Cauca)	7.713	7.713	7.713	=	Medellín, Central				
Medellín, Central					Cali, La Floresta	8.466	8.466	8.466	=	Mayorista de Antioquia	15.973	15.973	15.973	=
Mayorista de Antioquia	15.973	15.973	15.973	=	Cali, Santa Helena	7.231	7.231	7.231	=	Medellín, Coomerca	15.300	15.300	15.300	n.d.
Medellín, Coomerca	15.300	15.300	15.300	n.d.	Cali, Siloé	7.937	7.937	7.937	=	Medellín, Placita de Flórez	15.333	15.333	15.333	n.d.
Medellín, Placita de Flórez	15.333	15.333	15.333	n.d.	Cartagena, Bazaruto	7.372	7.372	7.372	+	Palmira (Valle del Cauca)	14.667	14.667	14.667	=
Palmira (Valle del Cauca)	14.667	14.667	14.667	=	Cartago (Valle del Cauca)	8.036	8.036	8.036	-	Pasto (Nariño)	17.147	17.147	17.147	=
Pasto (Nariño)	17.147	17.147	17.147	=	Cúcuta, Cenabastos	8.148	8.148	8.148	-	Pereira, Mercasa	17.520	17.520	17.520	=
Pereira, Mercasa	17.520	17.520	17.520	=	Cúcuta, La Nueva Sexta	7.986	7.986	7.986	+	Popayán (Cauca)	17.085	17.085	17.085	=
Popayán (Cauca)	17.085	17.085	17.085	=	Ibagué, Plaza La 21	7.551	7.551	7.551	+	Tuluá (Valle del Cauca)	14.560	14.560	14.560	=
Tuluá (Valle del Cauca)	14.560	14.560	14.560	=	Manizales (Caldas)	7.705	7.705	7.705	=					
					Medellín, Central					<b>Chocolate dulce</b>				
<b>Chocolate dulce</b>					Mayorista de Antioquia	7.760	7.760	7.760	=	Barranquilla, Barranquillita	8.568	8.568	8.568	=
Barranquilla, Barranquillita	8.568	8.568	8.568	=	Medellín, Coomerca	7.705	7.705	7.705	+	Barranquilla, Granabastos	8.575	8.575	8.575	-
Barranquilla, Granabastos	8.575	8.575	8.575	-	Medellín, Placita de Flórez	7.672	7.672	7.672	+	Bogotá, D.C., Corabastos	7.745	7.745	7.745	+
Bogotá, D.C., Corabastos	7.745	7.745	7.745	+	Neiva, Surabastos	7.791	7.791	7.791	-	Bogotá, D.C., Plaza España	7.620	7.620	7.620	-
Bogotá, D.C., Plaza España	7.620	7.620	7.620	-	Palmira (Valle del Cauca)	8.466	8.466	8.466	=	Bucaramanga, Centroabastos	7.033	7.033	7.033	=
Bucaramanga, Centroabastos	7.033	7.033	7.033	=	Pamplona (Norte de Santander)	7.372	7.372	7.372	=	Bucaramanga, Mercados del centro	7.500	7.500	7.500	+
Bucaramanga, Mercados del centro	7.500	7.500	7.500	+	Pasto (Nariño)	7.628	7.628	7.628	-	Cartagena, Bazaruto	9.100	9.100	9.100	+
Cartagena, Bazaruto	9.100	9.100	9.100	+	Popayán (Cauca)	7.932	7.932	7.932	+	Cúcuta, Cenabastos	8.119	8.119	8.119	+
Cúcuta, Cenabastos	8.119	8.119	8.119	+	Sincelejo (Sucre)	7.479	7.479	7.479	+	Cúcuta, La Nueva Sexta	7.773	7.773	7.773	-
Cúcuta, La Nueva Sexta	7.773	7.773	7.773	-	Tuluá (Valle del Cauca)	7.637	7.637	7.637	=	Ibagué, Plaza La 21	7.933	7.933	7.933	-
Ibagué, Plaza La 21	7.933	7.933	7.933	-	Valledupar, Mercado Nuevo	7.607	7.607	7.607	-	Montería (Córdoba)	10.000	10.000	10.000	=
Montería (Córdoba)	10.000	10.000	10.000	=	Villavicencio, CAV	7.970	7.970	7.970	+	Neiva, Surabastos	7.600	7.600	7.600	=
Neiva, Surabastos	7.600	7.600	7.600	=						Pamplona (Norte de Santander)	7.893	7.893	7.893	=
Pamplona (Norte de Santander)	7.893	7.893	7.893	=						Sincelejo (Sucre)	9.767	9.767	9.767	+
Sincelejo (Sucre)	9.767	9.767	9.767	+						Valledupar, Mercado Nuevo	8.667	8.667	8.667	+
Valledupar, Mercado Nuevo	8.667	8.667	8.667	+						Villavicencio, CAV	7.900	7.900	7.900	-
Villavicencio, CAV	7.900	7.900	7.900	-										
					<b>Gelatina</b>					<b>Chocolate instantáneo</b>				
<b>Chocolate instantáneo</b>					Barranquilla, Barranquillita	19.161	19.161	19.161	-	Medellín, Central				
Medellín, Central					Barranquilla, Granabastos	20.870	20.870	20.870	+	Mayorista de Antioquia	19.614	19.614	19.614	=
Mayorista de Antioquia	19.614	19.614	19.614	=	Bogotá, D.C., Corabastos	19.740	19.740	19.740	+	Pereira, Mercasa	21.500	21.500	21.500	=
Pereira, Mercasa	21.500	21.500	21.500	=	Bogotá, D.C., Paloquemao	19.314	19.314	19.314	-					
					Bogotá, D.C., Plaza España	19.734	19.734	19.734	-	<b>Color (bolsita)</b>				
<b>Color (bolsita)</b>					Bucaramanga, Centroabastos	20.139	20.139	20.139	-	Ibagué, Plaza La 21	24.000	24.000	24.000	=
Ibagué, Plaza La 21	24.000	24.000	24.000	=	Bucaramanga, Mercados del centro	19.392	19.392	19.392	-	Medellín, Central				
Medellín, Central					Cali, La Floresta	9.608	9.608	9.608	=	Mayorista de Antioquia	20.238	20.238	20.238	=
Mayorista de Antioquia	20.238	20.238	20.238	=	Cali, Santa Helena	10.131	10.131	10.131	-	Medellín, Coomerca	15.476	15.476	15.476	=
Medellín, Coomerca	15.476	15.476	15.476	=	Cali, Siloé	9.706	9.706	9.706	=	Medellín, Placita de Flórez	15.476	15.476	15.476	=
Medellín, Placita de Flórez	15.476	15.476	15.476	=	Cúcuta, Cenabastos	20.373	20.373	20.373	=	Neiva, Surabastos	9.000	9.000	9.000	=
Neiva, Surabastos	9.000	9.000	9.000	=	Cúcuta, La Nueva Sexta	19.358	19.358	19.358	-					
					Ibagué, Plaza La 21	19.896	19.896	19.896	+	<b>Fécula de maíz</b>				
<b>Fécula de maíz</b>					Manizales (Caldas)	19.688	19.688	19.688	-	Barranquilla, Barranquillita	12.097	12.097	12.097	=
Barranquilla, Barranquillita	12.097	12.097	12.097	=	Medellín, Central					Barranquilla, Granabastos	12.809	12.809	12.809	-
Barranquilla, Granabastos	12.809	12.809	12.809	-	Mayorista de Antioquia	20.451	20.451	20.451	+	Bogotá, D.C., Corabastos	12.227	12.227	12.227	+
Bogotá, D.C., Corabastos	12.227	12.227	12.227	+	Neiva, Surabastos	21.016	21.016	21.016	+	Bucaramanga, Centroabastos	13.004	13.004	13.004	-
Bucaramanga, Centroabastos	13.004	13.004	13.004	-	Mayorista de Antioquia	20.000	20.000	20.000	=	Bucaramanga, Mercados del centro	13.042	13.042	13.042	-
Bucaramanga, Mercados del centro	13.042	13.042	13.042	-	Palmira (Val									

**Cuadro 8. Mercados mayoristas. Precios de venta de productos procesados (continuación)**  
**2014 (18 al 24 de enero)**

Productos y mercados	Pesos por kilogramo				Tenden- cia	Productos y mercados	Pesos por kilogramo				Tenden- cia	
	Mínimo	Máximo	Medio				Mínimo	Máximo	Medio			
<b>Harina de trigo</b>						<b>Jugo instantáneo (sobre)</b>						
Armenia, Mercar	1.612	1.612	1.612	=		<b>(continuación)</b>						
Barranquilla, Barranquillita	1.164	1.164	1.164	+	Cali, Siloé	28.000	28.000	28.000	=			
Barranquilla, Granabastos	1.146	1.146	1.146	-	Cartagena, Bazurto	22.986	22.986	22.986	=			
Bogotá, D.C., Corabastos	1.430	1.430	1.430	-	Cartago (Valle del Cauca)	29.167	29.167	29.167	=			
Bogotá, D.C., Paloquemao	1.520	1.520	1.520	+	Medellín, Central							
Bogotá, D.C., Plaza España	1.447	1.447	1.447	-	Mayorista de Antioquia	29.000	29.000	29.000	-			
Bucaramanga, Centroabastos	1.804	1.804	1.804	=	Medellín, Coomerca	28.417	28.417	28.417	-			
Bucaramanga, Mercados del centro	1.755	1.755	1.755	-	Medellín, Placita de Flórez	23.333	23.333	23.333	=			
Buenaventura (Valle del Cauca)	1.373	1.373	1.373	=	Palmira (Valle del Cauca)	28.000	28.000	28.000	=			
Cali, La Floresta	2.240	2.240	2.240	=	Pasto (Nariño)	27.889	27.889	27.889	+			
Cali, Santa Helena	2.560	2.560	2.560	+	Popayán (Cauca)	27.889	27.889	27.889	-			
Cali, Siloé	2.220	2.220	2.220	=	Sincelejo (Sucre)	22.685	22.685	22.685	+			
Cartagena, Bazurto	1.160	1.160	1.160	-	Tuluá (Valle del Cauca)	28.111	28.111	28.111	=			
Cartago (Valle del Cauca)	1.468	1.468	1.468	-	Valledupar, Mercado Nuevo	28.333	28.333	28.333	=			
Cúcuta, Cenabastos	1.433	1.433	1.433	=	Villavicencio, CAV	28.500	28.500	28.500	+			
Cúcuta, La Nueva Sexta	1.467	1.467	1.467	+								
Ibagué, Plaza La 21	1.563	1.563	1.563	-	<b>Lomitos de atún en lata</b>							
Manizales (Caldas)	1.427	1.427	1.427	=	Armenia, Mercar	12.286	12.286	12.286	=			
Medellín, Central					Barranquilla, Barranquillita	14.896	14.896	14.896	=			
Mayorista de Antioquia	2.261	2.261	2.261	=	Barranquilla, Granabastos	15.139	15.139	15.139	+			
Medellín, Coomerca	2.230	2.230	2.230	+	Bogotá, D.C., Corabastos	11.844	11.844	11.844	-			
Medellín, Placita de Flórez	2.227	2.227	2.227	=	Bucaramanga, Centroabastos	16.365	16.365	16.365	+			
Montería (Córdoba)	1.213	1.213	1.213	=	Bucaramanga, Mercados del centro	17.235	17.235	17.235	-			
Neiva, Surabastos	1.346	1.346	1.346	+	Buenaventura (Valle del Cauca)	17.190	17.190	17.190	-			
Palmira (Valle del Cauca)	2.240	2.240	2.240	=	Cali, La Floresta	13.725	13.725	13.725	+			
Pamplona (Norte de Santander)	1.583	1.583	1.583	=	Cali, Santa Helena	12.786	12.786	12.786	-			
Pasto (Nariño)	1.320	1.320	1.320	-	Cali, Siloé	11.765	11.765	11.765	=			
Pereira, Mercasa	2.349	2.349	2.349	-	Cartagena, Bazurto	14.889	14.889	14.889	-			
Popayán (Cauca)	1.288	1.288	1.288	=	Cartago (Valle del Cauca)	17.065	17.065	17.065	-			
Sincelejo (Sucre)	1.110	1.110	1.110	=	Cúcuta, Cenabastos	11.785	11.785	11.785	=			
Tuluá (Valle del Cauca)	1.473	1.473	1.473	=	Cúcuta, La Nueva Sexta	11.765	11.765	11.765	+			
Valledupar, Mercado Nuevo	1.764	1.764	1.764	+	Manizales (Caldas)	18.690	18.690	18.690	=			
Villavicencio, CAV	2.290	2.290	2.290	-	Medellín, Central							
					Mayorista de Antioquia	11.409	11.409	11.409	-			
<b>Harina precocida de maíz</b>					Medellín, Coomerca	15.656	15.656	15.656	=			
Armenia, Mercar	2.368	2.368	2.368	=	Montería (Córdoba)	20.221	20.221	20.221	-			
Barranquilla, Barranquillita	1.746	1.746	1.746	=	Neiva, Surabastos	10.576	10.576	10.576	=			
Barranquilla, Granabastos	1.711	1.711	1.711	-	Palmira (Valle del Cauca)	12.647	12.647	12.647	=			
Bogotá, D.C., Corabastos	2.370	2.370	2.370	-	Pamplona (Norte de Santander)	12.132	12.132	12.132	=			
Bogotá, D.C., Paloquemao	2.587	2.587	2.587	-	Pereira, Mercasa	18.257	18.257	18.257	=			
Bogotá, D.C., Plaza España	2.483	2.483	2.483	-	Popayán (Cauca)	15.516	15.516	15.516	-			
Bucaramanga, Centroabastos	1.853	1.853	1.853	+	Villavicencio, CAV	13.021	13.021	13.021	-			
Bucaramanga, Mercados del centro	1.787	1.787	1.787	=								
Buenaventura (Valle del Cauca)	2.424	2.424	2.424	=	<b>Manteca</b>							
Cali, La Floresta	2.000	2.000	2.000	=	Armenia, Mercar	3.058	3.058	3.058	=			
Cali, Santa Helena	2.800	2.800	2.800	=	Bogotá, D.C., Corabastos	4.150	4.150	4.150	-			
Cali, Siloé	2.083	2.083	2.083	=	Bogotá, D.C., Plaza España	4.098	4.098	4.098	-			
Cartagena, Bazurto	2.500	2.500	2.500	=	Bucaramanga, Centroabastos	3.913	3.913	3.913	-			
Cartago (Valle del Cauca)	2.652	2.652	2.652	+	Bucaramanga, Mercados del centro	4.653	4.653	4.653	=			
Cúcuta, Cenabastos	1.550	1.550	1.550	=	Buenaventura (Valle del Cauca)	3.033	3.033	3.033	=			
Cúcuta, La Nueva Sexta	1.517	1.517	1.517	=	Cali, La Floresta	4.933	4.933	4.933	=			
Ibagué, Plaza La 21	1.613	1.613	1.613	=	Cali, Santa Helena	4.233	4.233	4.233	+			
Manizales (Caldas)	2.340	2.340	2.340	=	Cali, Siloé	4.360	4.360	4.360	=			
Montería (Córdoba)	1.177	1.177	1.177	=	Cartago (Valle del Cauca)	3.235	3.235	3.235	-			
Neiva, Surabastos	2.396	2.396	2.396	+	Cúcuta, Cenabastos	4.672	4.672	4.672	+			
Palmira (Valle del Cauca)	1.972	1.972	1.972	=	Cúcuta, La Nueva Sexta	4.722	4.722	4.722	+			
Pamplona (Norte de Santander)	1.600	1.600	1.600	=	Ibagué, Plaza La 21	3.100	3.100	3.100	=			
Pasto (Nariño)	1.847	1.847	1.847	=	Manizales (Caldas)	4.300	4.300	4.300	=			
Pereira, Mercasa	2.294	2.294	2.294	=	Neiva, Surabastos	3.325	3.325	3.325	+			
Popayán (Cauca)	1.706	1.706	1.706	=	Palmira (Valle del Cauca)	4.467	4.467	4.467	=			
Sincelejo (Sucre)	2.361	2.361	2.361	+	Pamplona (Norte de Santander)	4.708	4.708	4.708	=			
Valledupar, Mercado Nuevo	1.778	1.778	1.778	-	Popayán (Cauca)	3.557	3.557	3.557	+			
Villavicencio, CAV	2.360	2.360	2.360	+	Tuluá (Valle del Cauca)	4.330	4.330	4.330	=			
					Villavicencio, CAV	4.225	4.225	4.225	-			
<b>Jugo de frutas</b>												
Barranquilla, Barranquillita	5.054	5.054	5.054	=	<b>Margarina</b>							
Barranquilla, Granabastos	5.089	5.089	5.089	-	Armenia, Mercar	9.406	9.406	9.406	=			
Bucaramanga, Centroabastos	5.039	5.039	5.039	+	Barranquilla, Barranquillita	9.903	9.903	9.903	-			
Bucaramanga, Mercados del centro	4.994	4.994	4.994	+	Barranquilla, Granabastos	10.015	10.015	10.015	-			
Cartagena, Bazurto	4.981	4.981	4.981	+	Bogotá, D.C., Corabastos	8.119	8.119	8.119	-			
Sincelejo (Sucre)	4.884	4.884	4.884	=	Bucaramanga, Centroabastos	9.090	9.090	9.090	=			
Valledupar, Mercado Nuevo	4.884	4.884	4.884	=	Bucaramanga, Mercados del centro	9.067	9.067	9.067	+			
					Buenaventura (Valle del Cauca)	13.893	13.893	13.893	+			
<b>Jugo instantáneo (sobre)</b>					Cali, La Floresta	13.133	13.133	13.133	-			
Barranquilla, Barranquillita	23.248	23.248	23.248	=	Cali, Santa Helena	13.400	13.400	13.400	-			
Barranquilla, Granabastos	23.267	23.267	23.267	=	Cali, Siloé	13.800	13.800	13.800	=			
Bogotá, D.C., Corabastos	28.600	28.600	28.600	+	Cartago (Valle del Cauca)	9.575	9.575	9.575	+			
Bogotá, D.C., Paloquemao	31.556	31.556	31.556	-	Ibagué, Plaza La 21	5.325	5.325	5.325	-			
Bogotá, D.C., Plaza España	28.444	28.444	28.444	-	Manizales (Caldas)	9.067	9.067	9.067	=			
Buenaventura (Valle del Cauca)	28.511	28.511	28.511	=	Medellín, Coomerca	9.100	9.100	9.100	=			
Cali, La Floresta	28.222	28.222	28.222	=	Medellín, Placita de Flórez	9.200	9.200	9.200	=			
Cali, Santa Helena	28.222	28.222	28.222	+	Palmira (Valle del Cauca)	12.800	12.800	12.800	=			



**Cuadro 8. Mercados mayoristas. Precios de venta de productos procesados (continuación)  
2014 (18 al 24 de enero)**

Productos y mercados	Pesos por kilogramo				Tenden- cia	Productos y mercados	Pesos por kilogramo				Tenden- cia
	Mínimo	Máximo	Medio	Precios			Mínimo	Máximo	Medio	Precios	
<b>Margarina (continuación)</b>						<b>Panela redonda morena (continuación)</b>					
Pamplona (Norte de Santander)	6.133	6.133	6.133	=		Medellín, Placita de Flórez	1.458	1.458	1.458	-	
Popayán (Cauca)	12.800	12.800	12.800	-		Montería (Córdoba)	1.800	1.800	1.800	=	
Tuluá (Valle del Cauca)	12.950	12.950	12.950	=		Palmira (Valle del Cauca)	2.153	2.153	2.153	=	
<b>Mayonesa doy pack</b>						Pereira, Mercasa	2.209	2.209	2.209	=	
Bogotá, D.C., Corabastos	13.333	13.333	13.333	=		Sonsón (Antioquia)	1.667	1.667	1.667	=	
Bogotá, D.C., Plaza España	14.499	14.499	14.499	+		Tuluá (Valle del Cauca)	2.125	2.125	2.125	=	
Bucaramanga, Centroabastos	13.750	13.750	13.750	=		Yarumal (Antioquia)	1.271	1.271	1.271	--	
Buenaventura (Valle del Cauca)	11.750	11.750	11.750	=		<b>Papa frita</b>					
Cali, La Floresta	14.708	14.708	14.708	=		Bogotá, D.C., Plaza España	3.178	3.178	3.178	+	
Cali, Santa Helena	15.000	15.000	15.000	-		<b>Pastas alimenticias</b>					
Cali, Siloé	14.458	14.458	14.458	=		Armenia, Mercar	4.267	4.267	4.267	=	
Cartagena, Bazurto	11.198	11.198	11.198	+		Barranquilla, Barranquillita	4.062	4.062	4.062	=	
Cartago (Valle del Cauca)	14.313	14.313	14.313	+		Barranquilla, Granabastos	3.976	3.976	3.976	-	
Ibagué, Plaza La 21	10.167	10.167	10.167	=		Bogotá, D.C., Corabastos	4.367	4.367	4.367	+	
Manizales (Caldas)	14.344	14.344	14.344	=		Bogotá, D.C., Paloquemao	4.764	4.764	4.764	-	
Medellín, Central						Bogotá, D.C., Plaza España	4.631	4.631	4.631	-	
Mayorista de Antioquia	13.958	13.958	13.958	-		Bucaramanga, Centroabastos	3.232	3.232	3.232	=	
Neiva, Surabastos	11.842	11.842	11.842	=		Bucaramanga, Mercados del centro	3.240	3.240	3.240	+	
Palmira (Valle del Cauca)	13.500	13.500	13.500	=		Buenaventura (Valle del Cauca)	4.415	4.415	4.415	=	
Pasto (Nariño)	13.507	13.507	13.507	+		Cali, La Floresta	4.800	4.800	4.800	=	
Popayán (Cauca)	14.607	14.607	14.607	=		Cali, Santa Helena	4.500	4.500	4.500	-	
Tuluá (Valle del Cauca)	13.948	13.948	13.948	=		Cali, Siloé	4.600	4.600	4.600	=	
Valledupar, Mercado Nuevo	15.208	15.208	15.208	=		Cartagena, Bazurto	2.625	2.625	2.625	=	
Villavicencio, CAV	14.573	14.573	14.573	+		Cartago (Valle del Cauca)	2.704	2.704	2.704	-	
<b>Mostaza doy pack</b>						Cúcuta, Cenabastos	2.839	2.839	2.839	+	
Cartagena, Bazurto	11.250	11.250	11.250	+		Cúcuta, La Nueva Sexta	2.750	2.750	2.750	+	
<b>Panela cuadrada blanca</b>						Ibagué, Plaza La 21	4.583	4.583	4.583	=	
Barranquilla, Barranquillita	2.007	2.007	2.007	=		Manizales (Caldas)	4.244	4.244	4.244	=	
Barranquilla, Granabastos	1.800	1.800	1.800	+		Medellín, Coomerca	4.563	4.563	4.563	+	
Bucaramanga, Centroabastos	2.000	2.000	2.000	-		Medellín, Placita de Flórez	4.533	4.533	4.533	+	
Bucaramanga, Mercados del centro	2.076	2.076	2.076	+		Montería (Córdoba)	2.560	2.560	2.560	=	
Cartagena, Bazurto	1.393	1.393	1.393	-		Neiva, Surabastos	4.660	4.660	4.660	=	
Charalá (Santander)	1.406	1.406	1.406	-		Palmira (Valle del Cauca)	4.333	4.333	4.333	=	
Güepsa (Santander)	1.400	1.450	1.425	+		Pamplona (Norte de Santander)	2.611	2.611	2.611	=	
Ibagué, Plaza La 21	1.676	1.676	1.676	-		Pasto (Nariño)	4.583	4.583	4.583	=	
Medellín, Central						Pereira, Mercasa	4.757	4.757	4.757	=	
Mayorista de Antioquia	1.881	1.881	1.881	+		Popayán (Cauca)	4.111	4.111	4.111	-	
Monquirá (Boyacá)	1.400	1.400	1.400	+		Tuluá (Valle del Cauca)	4.278	4.278	4.278	=	
San Gil (Santander)	1.475	1.475	1.475	-		Valledupar, Mercado Nuevo	2.467	2.467	2.467	=	
Santana (Boyacá)	1.400	1.450	1.425	+		Villavicencio, CAV	4.360	4.360	4.360	-	
Sincelejo (Sucre)	1.452	1.452	1.452	+		<b>Sal yodada</b>					
Tunja (Boyacá)	1.625	1.625	1.625	-		Armenia, Mercar	792	792	792	=	
Valledupar, Mercado Nuevo	1.548	1.548	1.548	=		Barranquilla, Barranquillita	792	792	792	=	
Vélez (Santander)	1.400	1.400	1.400	+		Barranquilla, Granabastos	786	786	786	-	
<b>Panela cuadrada morena</b>						Bogotá, D.C., Paloquemao	647	647	647	+	
Bogotá, D.C., Corabastos	1.825	1.825	1.825	=		Bogotá, D.C., Plaza España	800	800	800	-	
Bogotá, D.C., Paloquemao	1.833	1.833	1.833	+		Bucaramanga, Centroabastos	767	767	767	=	
Bogotá, D.C., Plaza España	1.694	1.694	1.694	+		Bucaramanga, Mercados del centro	792	792	792	=	
Bucaramanga, Centroabastos	1.909	1.909	1.909	-		Buenaventura (Valle del Cauca)	508	508	508	=	
Bucaramanga, Mercados del centro	1.867	1.867	1.867	=		Cali, La Floresta	821	821	821	=	
Caparrapí (Cundinamarca)	1.300	1.300	1.300	=		Cali, Siloé	852	852	852	=	
Charalá (Santander)	1.406	1.406	1.406	-		Cartagena, Bazurto	796	796	796	-	
Cúcuta, Cenabastos	1.786	1.786	1.786	=		Cartago (Valle del Cauca)	820	820	820	=	
Cúcuta, La Nueva Sexta	1.819	1.819	1.819	+		Cúcuta, Cenabastos	777	777	777	=	
Medellín, Central						Cúcuta, La Nueva Sexta	613	613	613	+	
Mayorista de Antioquia	2.063	2.063	2.063	+		Ibagué, Plaza La 21	780	780	780	+++	
Montería (Córdoba)	1.607	1.607	1.607	+		Manizales (Caldas)	800	800	800	=	
Neiva, Surabastos	1.780	1.780	1.780	+		Medellín, Central					
Nocaima (Cundinamarca)	1.375	1.375	1.375	+		Mayorista de Antioquia	845	845	845	-	
Pasto (Nariño)	1.300	1.300	1.300	--		Medellín, Coomerca	800	800	800	=	
Popayán (Cauca)	2.139	2.139	2.139	+		Medellín, Placita de Flórez	813	813	813	=	
San Gil (Santander)	1.475	1.475	1.475	-		Montería (Córdoba)	800	800	800	=	
Tuluá (Valle del Cauca)	2.319	2.319	2.319	=		Neiva, Surabastos	800	800	800	=	
Villavicencio, CAV	1.838	1.838	1.838	-		Palmira (Valle del Cauca)	795	795	795	=	
Villeta (Cundinamarca)	1.350	1.363	1.356	-		Pasto (Nariño)	711	711	711	-	
<b>Panela redonda morena</b>						Pereira, Mercasa	875	875	875	=	
Armenia, Mercar	2.104	2.104	2.104	+		Sincelejo (Sucre)	781	781	781	=	
Buenaventura (Valle del Cauca)	1.278	1.278	1.278	=		Tuluá (Valle del Cauca)	784	784	784	=	
Cali, La Floresta	2.650	2.650	2.650	-		Tunja (Boyacá)	630	630	630	+	
Cali, Santa Helena	2.197	2.197	2.197	-		Valledupar, Mercado Nuevo	835	835	835	-	
Cali, Siloé	2.208	2.208	2.208	--		Villavicencio, CAV	731	731	731	-	
Caparrapí (Cundinamarca)	1.150	1.150	1.150	=		<b>Salsa de tomate doy pack</b>					
Cartago (Valle del Cauca)	2.188	2.188	2.188	=		Armenia, Mercar	12.736	12.736	12.736	=	
Manizales (Caldas)	1.806	1.806	1.806	=		Bogotá, D.C., Corabastos	12.026	12.026	12.026	-	
Medellín, Central						Bogotá, D.C., Plaza España	12.588	12.588	12.588	-	
Mayorista de Antioquia	1.521	1.521	1.521	+		Bucaramanga, Centroabastos	11.422	11.422	11.422	=	
Medellín, Coomerca	1.448	1.448	1.448	-							

**Cuadro 8. Mercados mayoristas. Precios de venta de productos procesados (conclusión) 2014 (18 al 24 de enero)**

Productos y mercados	Pesos por kilogramo			Tendencia	Productos y mercados	Pesos por kilogramo			Tendencia
	Mínimo	Máximo	Medio			Mínimo	Máximo	Medio	
<b>Salsa de tomate doy pack (continuación)</b>					<b>Sardinas en lata (continuación)</b>				
Bucaramanga, Mercados del centro	11.354	11.354	11.354	-	Cartagena, Bazurto	4.056	4.056	4.056	=
Buenaventura (Valle del Cauca)	8.889	8.889	8.889	=	Cartago (Valle del Cauca)	5.377	5.377	5.377	+
Cali, La Floresta	12.479	12.479	12.479	+	Cúcuta, Cenabastos	4.877	4.877	4.877	=
Cali, Santa Helena	13.264	13.264	13.264	+	Cúcuta, La Nueva Sexta	4.820	4.820	4.820	+
Cali, Siloé	12.245	12.245	12.245	=	Manizales (Caldas)	6.485	6.485	6.485	=
Cartagena, Bazurto	12.917	12.917	12.917	-	Medellín, Central				
Ibagué, Plaza La 21	8.000	8.000	8.000	=	Mayorista de Antioquia	4.473	4.473	4.473	-
Manizales (Caldas)	12.858	12.858	12.858	=	Medellín, Coomerca	4.277	4.277	4.277	-
Medellín, Central					Medellín, Placita de Flórez	4.118	4.118	4.118	=
Mayorista de Antioquia	12.073	12.073	12.073	-	Montería (Córdoba)	4.216	4.216	4.216	=
Medellín, Coomerca	11.875	11.875	11.875	-	Palmira (Valle del Cauca)	5.408	5.408	5.408	=
Medellín, Placita de Flórez	12.222	12.222	12.222	-	Pamplona (Norte de Santander)	4.984	4.984	4.984	=
Montería (Córdoba)	10.889	10.889	10.889	=	Pasto (Nariño)	3.971	3.971	3.971	+
Palmira (Valle del Cauca)	11.458	11.458	11.458	=	Popayán (Cauca)	3.876	3.876	3.876	+
Pasto (Nariño)	13.403	13.403	13.403	+	Sincedejo (Sucre)	4.044	4.044	4.044	=
Pereira, Mercasa	12.975	12.975	12.975	=	Tuluá (Valle del Cauca)	4.987	4.987	4.987	=
Popayán (Cauca)	11.639	11.639	11.639	+	<b>Sopa de pollo (caja)</b>				
Sincedejo (Sucre)	13.000	13.000	13.000	=	Bogotá, D.C., Corabastos	33.820	33.820	33.820	+
Tuluá (Valle del Cauca)	12.465	12.465	12.465	=	Bogotá, D.C., Paloquemao	33.630	33.630	33.630	-
Valledupar, Mercado Nuevo	13.576	13.576	13.576	+	Bogotá, D.C., Plaza España	34.057	34.057	34.057	-
Villavicencio, CAV	12.672	12.672	12.672	+	<b>Vinagre</b>				
<b>Sardinas en lata</b>					Barranquilla, Barranquillita	1.157	1.157	1.157	=
Armenia, Mercar	5.027	5.027	5.027	=	Barranquilla, Granabastos	1.281	1.281	1.281	-
Barranquilla, Barranquillita	4.198	4.198	4.198	=	Bucaramanga, Centroabastos	1.896	1.896	1.896	=
Barranquilla, Granabastos	4.182	4.182	4.182	-	Cartagena, Bazurto	2.010	2.010	2.010	+
Bogotá, D.C., Corabastos	4.828	4.828	4.828	-	Cúcuta, Cenabastos	1.431	1.431	1.431	=
Buenaventura (Valle del Cauca)	4.294	4.294	4.294	+	Cúcuta, La Nueva Sexta	1.389	1.389	1.389	-
Cali, La Floresta	5.882	5.882	5.882	+	Pamplona (Norte de Santander)	1.514	1.514	1.514	=
Cali, Santa Helena	5.359	5.359	5.359	-	Sincedejo (Sucre)	2.047	2.047	2.047	=
Cali, Siloé	4.706	4.706	4.706	=	Valledupar, Mercado Nuevo	1.667	1.667	1.667	-

**Tendencias:**

- (---) Variación mayor al -20 %
- (-- ) Variación entre -10 % y -20 %
- (- ) Variación entre 0 % y -10 %

(=) Variación igual a 0 %

(+) Variación entre 0 % y 10 %

(+ +) Variación entre 10 % y 20 %

(+++ ) Variación mayor al 20 %

(n.d.) No determinado

**Precios de la panela**

En San Gil (Santander), esta semana hubo buena afluencia de productores de la región ya que se registraron más moliendas en Valle de San José, Páramo, Socorro, Charalá y Mogotes (Santander). Esta situación ocasionó una reducción en el precio del 9,32%. Allí el kilo de panela cuadrada se comercializó a \$1.475.

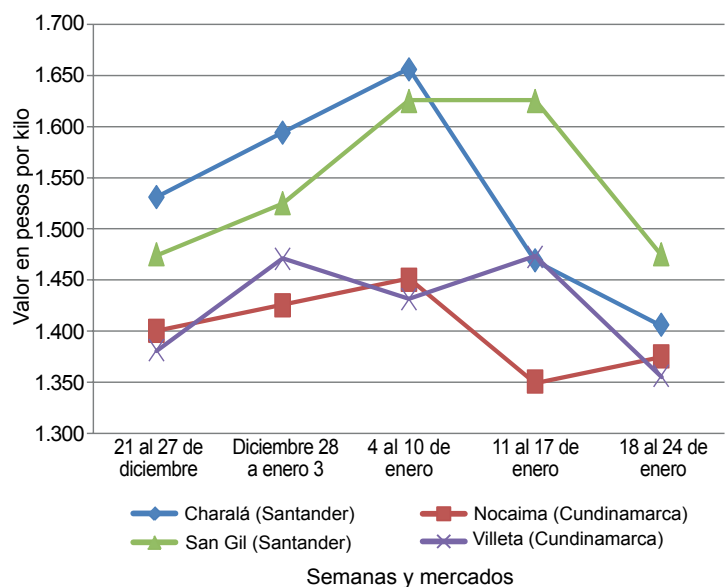
En cambio, en Güepsa (Santander) el precio de la panela subió en comparación con la semana anterior.

**Tabla 1. Precios por kilo de la panela cuadrada morena 2013-2014 (21 de diciembre al 24 de enero)**

Mercados	Diciembre		Enero		
	21 al 27	Diciembre 28 de 2013 a 3 de enero de 2014	4 al 10	11 al 17	18 al 24
Caparrapí (Cundinamarca)	1.300	1.300	1.300	1.300	1.300
Charalá (Santander)	1.531	1.594	1.656	1.469	1.406
Nocaima (Cundinamarca)	1.400	1.425	1.450	1.350	1.375
San Gil (Santander)	1.475	1.525	1.625	1.625	1.475
Villeta (Cundinamarca)	1.381	1.470	1.431	1.472	1.356

Fuente: SIPSA, Ministerio de Agricultura y Desarrollo Rural-DANE. Cálculos: DANE.

**Gráfico 6. Comportamiento del precio de la panela cuadrada morena 2013-2014 (21 de diciembre al 24 de enero)**



Fuente: SIPSA-DANE-Ministerio de Agricultura y Desarrollo Rural.



La disminución de las moliendas en las diversas veredas del municipio que se sumó a la mayor demanda de compradores procedente de Vélez, Barbosa (Santander), Santana (Boyacá) y Bogotá. Todo el producto que llegó al mercado se vendió y el kilo se negoció a \$1.425, 7,55% más que la semana anterior.

La menor cantidad de moliendas en San José de Pare, Chitaraque (Boyacá), Gámbita y Suaita (Santander) generó un alza en las cotizaciones de la panela. El mercado comenzó un poco tarde ante el retraso de la llegada de los productores pero se vendió todo el producto. Llegaron compradores desde Moniquirá, Santana, Tunja (Boyacá), Vélez, Barbosa, San Gil, Bucaramanga (Santander) y Bogotá. El aumento fue del 6,54% y el kilo se vendió a \$1.425.

**Tabla 2. Precios por kilo de la panela cuadrada blanca 2013-2014 (21 de diciembre al 24 de enero)**

Mercados	Diciembre	Diciembre	Enero		
	21 al 27	28 de 2013 a 3 de enero de 2014	4 al 10	11 al 17	18 al 24
Charalá (Santander)	1.531	1.594	1.656	1.469	1.406
Güepsa (Santander)	1.425	1.450	1.450	1.325	1.425
Moniquirá (Boyacá)	1.400	1.450	1.450	1.400	1.400
San Gil (Santander)	1.475	1.525	1.625	1.625	1.475
Santana (Boyacá)	1.425	1.475	1.475	1.337	1.425
Vélez (Santander)	1.400	1.450	1.450	1.325	1.400

Fuente: SIPSA, Ministerio de Agricultura y Desarrollo Rural-DANE. Cálculos: DANE.

Igual situación se registró en Vélez (Santander), pues no se dieron muchas moliendas para esta semana en las distintas veredas del municipio de La Paz. Esta vez el aumento de los precios fue de 5,66%, comercializándose el kilo de panela cuadrada blanca a \$1.400. Llegaron compradores desde Chipatá, Vélez, Barbosa (Santander), Santana (Boyacá) y Bogotá.

En cambio, en Charalá (Santander) hubo más ingreso de panela pues se presentaron más productores de los diferentes municipios de la región como Valle de San José, Páramo, Ocamonte, Sincelada y Coromoro, lo que generó la reducción de los precios. El kilo de panela cuadrada se vendió a \$1.406, lo que representó un descenso de 4,26%.

Por su parte, en Nocaima (Cundinamarca) la comercialización de panela se destacó por el alza en los precios con relación a la semana anterior a pesar de que mejoró la oferta de producto regional. El kilo de panela cuadrada se vendió a \$1.375, 1,85% más.

En cambio, en Villeta (Cundinamarca) cayeron los precios de la panela cuadrada blanca en 7,86%. Las condiciones climáticas registradas en la región beneficiaron la producción y procesamiento de caña, por lo que mejoró la oferta. El kilo se comercializó a \$1.356.

**Tabla 3. Precios por kilo de la panela redonda morena 2013-2014 (21 de diciembre al 24 de enero)**

Mercados	Diciembre	Diciembre	Enero		
	21 al 27	28 de 2013 a 3 de enero de 2014	4 al 10	11 al 17	18 al 24
Caparrapí (Cundinamarca)	1.150	1.150	1.150	1.150	1.150

Fuente: SIPSA, Ministerio de Agricultura y Desarrollo Rural-DANE. Cálculos: DANE.

Esta semana los precios de la panela en Caparrapí (Cundinamarca) se mantuvieron estables. Se registró un bajo nivel de ingreso de producto ante la falta de mano de obra, la cual se está desplazando hacia las compañías explotadores de minas. El kilo de panela redonda se transó a \$1.150 y el de la cuadrada a \$1.300.