

Comportamiento de los precios

Disminuyó oferta de hortalizas, frutas y tubérculos



Fuente: DANE.

El Sistema de Información de Precios y Abastecimiento del Sector Agropecuario (SIPSA) informó que durante la semana del 1 al 7 de diciembre se registró un incremento en las cotizaciones mayoristas de las verduras y hortalizas, las frutas y los tubérculos.

En el grupo de las verduras, aumentaron los precios del pepino cohombro, la zanahoria, la cebolla junca, los tomates chonto y Riogrande, la arveja verde en vaina, la espinaca, la remolacha y la lechuga Batavia. En el caso del tomate Riogrande, se redujo la oferta procedente de Santander y Norte de Santander.

En las frutas frescas, se destacó el incremento de los precios de la mora de Castilla, la guayaba pera, el lulo, el coco, el tomate de árbol, el maracuyá, la curuba larga, el banano criollo y la piña perolera. Para el caso del tomate de árbol hubo una reducción en la producción en los departamentos de Cundinamarca y Antioquia.

Para el grupo de los tubérculos y plátanos, subieron las cotizaciones de las papas parda pastusa, única,

suprema, R-12 roja y negra, ICA Huila, Puracé, Morasurco y criolla limpia y sucia. Para la papa parda pastusa, se destacó la reducción en la oferta proveniente de Nariño y el altiplano cundiboyacense. En cambio, se redujeron los precios de la yuca criolla, los ñames espino, común y diamante, y los plátanos dominico hartón verde y maduro.

Informe de contexto

En noviembre se redujeron los precios de la papa criolla

La papa criolla es un tubérculo que se caracteriza por su sabor y consistencia y se diferencia de otras variedades de papa no solo por su color sino porque requiere un menor tiempo de cocción. Generalmente es usada para la preparación de sopas y purés, aunque también se consume frita o cocida.

Este tipo de papa se cultiva a una altura entre los 1.800 y los 3.200 m. s. n. m.; sin embargo, la altura óptima para su producción es entre los 2.300 y los 2.800, a una temperatura entre los 10 y 20 grados centígrados. En Colombia, de acuerdo con los informantes, los departamentos con mayor nivel de producción son Cundinamarca, Boyacá, Nariño, Antioquia y Santander.

Debido a que su cultivo se realiza junto con otras variedades, en el país no se tienen registros exactos acerca de su producción. Sin embargo, se cultiva en una menor escala que las variedades negras, lo cual está relacionado con que presenta una mayor susceptibilidad a los daños causados por la humedad y las plagas, a lo que se suma el hecho de que tiene una menor vida útil después de cosechada.

A pesar de lo anterior, la papa criolla tiene presencia en un gran número de mercados en todo el país, que incluso es mayor que la de algunas variedades de papa negra, según la información registrada por el SIPSA.

Debido a la importancia de este alimento dentro de la dieta de los colombianos, y dada la reducción de los precios a lo largo del mes de noviembre, en el presente informe se

CONTENIDO

	pág.		pág.
Comportamiento de los precios	1	Verduras y hortalizas	5
Informe de contexto	1	Frutas frescas	13
Indicador de abastecimiento	3	Tubérculos, raíces y plátanos	23
Lo que más sube y lo que más baja	4	Granos, carnes y procesados	27

analizarán las razones del comportamiento de las cotizaciones. Específicamente, para la papa limpia la reducción se registró en los treinta y tres mercados mayoristas donde se comercializó.

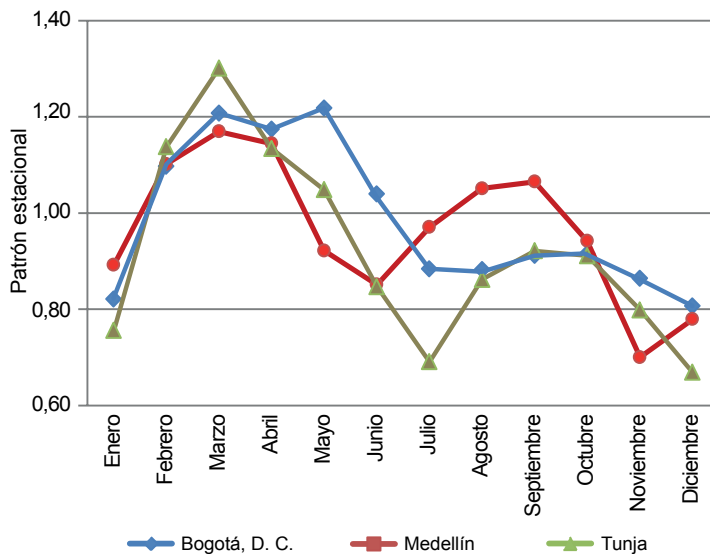
Por una parte, se encontró que las cotizaciones mayoristas de este tubérculo durante noviembre coinciden con el patrón histórico de precios de este producto, el cual tiene un comportamiento bastante marcado y muestra un movimiento cíclico a lo largo de todo el año (ver gráfico 1).

En el patrón histórico de precios de este alimento, se observa un índice de estacionalidad en forma de zigzag. Por ejemplo, sus precios son bajos a comienzo y mitad de año y ascienden, alcanzando sus picos más altos hacia los meses de marzo y agosto.

Se puede observar que, a partir de septiembre, los precios empiezan a descender gradualmente hasta fin de año; es por esta razón que en el mes de noviembre habitualmente registran una tendencia a la baja. De acuerdo con los informantes, la razón que incentivó a esta reducción fue el incremento de la oferta en los mercados mayoristas.

En Corabastos, por ejemplo, aseguraron que ingresó un mayor volumen de carga de los municipios de Chipaque, Cáqueza, Ubaque y Choachí (Cundinamarca). De acuerdo con los informantes, el aumento en la producción se debió a que en este mes se presentaron una serie de precipitaciones que favorecieron la producción y, por consiguiente, las labores de recolección. En esta central mayorista, en no-

Gráfico 1. Patrón de estacionalidad de la papa criolla en las ciudades de Bogotá, Medellín y Tunja 2011 (enero-diciembre)



Fuente: Ministerio de Agricultura y Desarrollo Rural. Cálculos: DANE.

viembre, el precio promedio por kilo fue de \$1.177, indicando una reducción del 25 % con respecto a octubre.

Similar situación ocurrió en la mayor parte de las zonas productoras en el país. Por ejemplo, en el sur del país se registró un incremento en el abastecimiento procedente de los departamentos de Cauca y Nariño. De este último, el tubérculo se recibió de las zonas productoras ubicadas en Pasto e Ipiales. Mientras que de Cauca ingresó de Totoró, Jambaló y Silvia, donde las lluvias ocasionaron un incremento en los niveles de producción.

En el departamento de Antioquia, los productores aseguraron que debido al buen precio que registró este producto durante meses anteriores, muchos decidieron ampliar las áreas cultivadas, lo que provocó un incremento en el abastecimiento. Para este departamento se observó un mayor ingreso desde los municipios de Sonsón, La Unión, El Santuario y El Carmen de Viboral, donde el incremento en las precipitaciones favoreció la producción.

En Armenia (Quindío), los comerciantes recibieron mayor cantidad de producto desde Tolima, Cauca, Valle del Cauca y la Sabana de Bogotá. Similar situación se presentó en Manizales (Caldas) y Pereira (Risaralda), donde el producto ingresó principalmente de las zonas de cultivo ubicadas en el altiplano cundiboyacense.

En Santander y Norte de Santander, los comerciantes adujeron la reducción de las cotizaciones al mayor nivel de oferta que se registra actualmente en los mercados mayoristas. En el caso de la ciudad de Bucaramanga, se presentó una reducción promedio del 21,74 % con respecto al mes anterior. Allí, su mercado mayorista se abastece habitualmente de la producción regional del municipio de Guaca (Santander) así como de Pamplona, Silos, Chitagá y Mutiscua (Norte de Santander), más la que ingresa de Cundinamarca y Boyacá.

Por su parte, en Cenabastos, en Cúcuta, los comerciantes indicaron que gran parte de las ventas se dirigen al mercado fronterizo, pero la reducción de la demanda por parte del país vecino generó una mayor oferta del tubérculo en dicha central, la cual recibe el producto de los municipios de Pamplona, Pamplonita, Cácuta, Chitagá, Mutiscua y Silos, en Norte de Santander.

De acuerdo con el cuadro 1, la reducción de los precios de la papa criolla estuvo por encima del 20 %. Este comportamiento es habitual durante los meses de noviembre y diciembre, ya que son los de mayor producción en el año. De igual manera, se observa que las mayores reducciones se dieron en

Cuadro 1. Variación porcentual de los precios de la papa criolla limpia en los principales mercados 2012 (octubre-noviembre)

Ciudades	Precio por kilogramo		Variación porcentual
	Octubre	Noviembre	
Armenia	1.111	879	-20,95
Bogotá, D. C.	1.571	1.177	-25,06
Bucaramanga	933	730	-21,74
Cali	916	749	-18,22
Cúcuta	915	775	-15,35
Manizales	1.335	998	-25,25
Medellín	1.199	999	-16,71
Pereira	1.371	1.023	-25,39
Tunja (Boyacá)	786	659	-16,12

Fuente: SIPSA, Ministerio de Agricultura y Desarrollo Rural-DANE. Cálculos: DANE.

las ciudades de Bogotá, D. C., Manizales y Pereira, donde en promedio, el precio por kilogramo cayó un 25,23 %.

Cabe destacar que la ciudad de Tunja registra la segunda cotización más baja de papa criolla limpia en el país, después de Pamplona (Norte de Santander).

Se puede concluir que, de acuerdo con el patrón de estacionalidad, es habitual que durante los meses de noviembre y diciembre se presente una disminución en los precios de la papa criolla, comportamiento que se observó en todos los mercados donde se comercializó este tubérculo.

Sin embargo, la reducción que se registró en el pasado mes tuvo una mayor magnitud debido a que la aparición de lluvias en las zonas de cultivo favoreció la producción y posterior recolección de este alimento, lo que provocó un incremento significativo en el nivel de abastecimiento en los mercados mayoristas del país.

Indicador de abastecimiento de alimentos

Cae el abastecimiento de granos y procesados

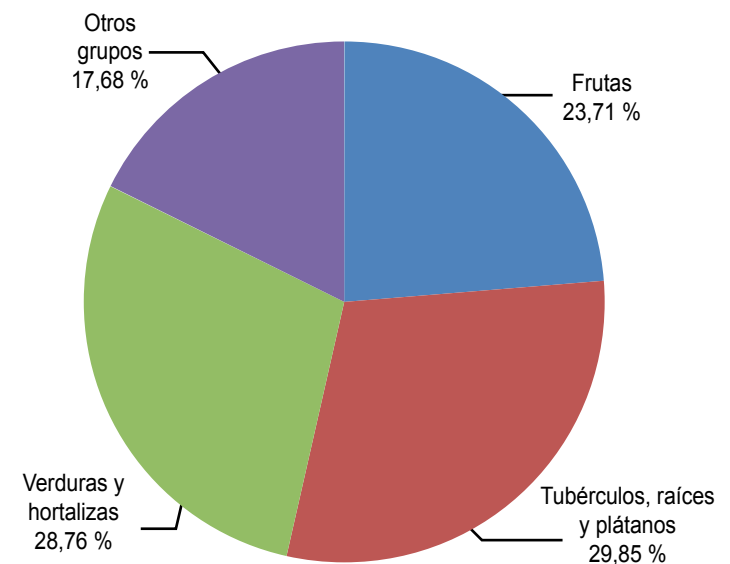
El abastecimiento en las centrales mayoristas de Mercar, Barranquillita, Corabastos, Las Flores, Centroabastos, Cavasa, Santa Helena, Cenabastos, Central Mayorista de Antioquia, Coomerca, Surabastos, Mercasa y Llanoabastos, para las semanas del 17 al 23 de noviembre y del 24 al 30 de noviembre, registra una caída del -4,68 % frente al total de los alimentos.

Esta reducción se explica por la menor oferta de alimentos en los mercados de Mercasa, en Pereira, con un -20,87 %; en Bucaramanga, en Centroabastos, con un -9,68 %; Cúcuta, en Cenabastos, con un -9,08 %; en Medellín, en CMA y Coomerca, con un -5,76 %; Santa Helena y Cavasa, en Cali, con un -1,66 % y en Bogotá, en Corabastos y Las Flores, con un -0,94 %. En contraste, el incremento en el abastecimiento lo reporta Neiva, en Surabastos, con un 7 %; y Llanoabastos, de Villavicencio, con un 4,31 %.

En Mercasa, el grupo «otros grupos», donde se incluyen las carnes, los granos y cereales, los pescados y los procesados, registró un descenso del -41,48 %; incidieron productos como la panela en un -25 % y la avena en un -16 %. Asimismo, Centroabastos reportó un menor ingreso en el grupo «otros grupos» del -24,26 %; entre los productos que bajaron su oferta están los aceites en un -34 % y la mojarra con un -31 %. En CMA y Coomerca el descenso en el abastecimiento se debió a los tubérculos, raíces y plátanos con un -7,67 % con incidencia de productos como la arracacha amarilla con un -38 %, el

plátano hartón verde en un -10 % y la papa capira con un -9 %; en Cavasa y Santa Helena se identifica una reducción del -6,82 % por el bajo ingreso de tubérculos, raíces y plátanos, debido principalmente al comportamiento del plátano hartón verde en un -31 %, la papa nevada con un -26 %, la arracacha amarilla en un -21 % y la papa capira con un -19 %. Finalmente, en Corabastos y Las Flores, en el grupo de los tubérculos, raíces y plátanos se observa una caída del -4,20 %, incidiendo los productos como

Gráfico 2. Participación porcentual de los diferentes grupos de alimentos que fueron registrados en los mercados Mercar, Barranquillita, Corabastos y Las Flores, Centroabastos, Cavasa y Santa Helena, Cenabastos, CMA, Coomerca, Surabastos, Mercasa y Llanoabastos 2012 (24 al 30 de noviembre)



Fuente: SIPSA, Ministerio de Agricultura y Desarrollo Rural-DANE.

la arracacha amarilla con un -30 %, la yuca con un -28 % y la papa criolla con un -19 %.

En contraste, en el mercado de Surabastos se registró un incremento en el abastecimiento del 31,73 % para el grupo de las verduras y hortalizas, destacándose los alimentos como la ahuyama con un 37 % y el frijol verde con un 26 %; y para el caso de Llanoabastos incide el grupo de las verduras y hortalizas, con un 8,74 %, como efecto del incremento en el abastecimiento de

alimentos como el tomate larga vida en un 9 % y la cebolla junca con un 7 %.

Los grupos con mayor participación para la semana comprendida entre el 24 y el 30 de noviembre, para el acumulado de los mercados, son los tubérculos, raíces y plátanos con 29,85 %, seguidos por las verduras y hortalizas con el 28,76 %, las frutas frescas con un 23,71 % y otros grupos entre los que se encuentran las carnes, los procesados, los granos y cereales, los lácteos y huevos y los pescados con un 17,68 %.

Lo que más sube, lo que más baja

Ciudades	Lo que más sube	Lo que más baja
Armenia	Cebolla junca, zanahoria, pepino cohombro, cebolla cabezona blanca, remolacha, lechuga Batavia, limón común, guayaba pera, mandarina Onecco, aguacate papelillo, piñas manzana y gold, papas criolla limpia y suprema, arracacha blanca.	Tomate riñón, habichuela, ajo nacional, ahuyama, melón Cantalup, granadilla, limón Tahití, maracuyá, banano criollo, tomate de árbol, guanábana, plátanos guineo y hartones maduro y verde, arveja verde seca importada, queso costeño, pechuga de pollo.
Barranquilla	Pepino cohombro, tomate Riogrande ocañero, remolacha, zanahoria bogotana, repollo blanco, apio, frijol verde en vaina, uva red globe nacional, piña perolera, guayaba pera, papa única, ñame espino, plátano hartón verde.	Ají topito dulce, lechuga Batavia, cebollas cabezona blanca y roja peruana, pimentón, arveja verde en vaina, habichuela, ahuyama, granadilla, melón Cantalup, manzanas roja y verde importadas, yuca criolla, panela cuadrada blanca.
Bogotá, D. C.	Espinaca, pepino cohombro, calabacín, chócolo mazorca, repollo morado, zanahoria, tomate chonto, limones Tahití y común, naranja tangelo, mora de Castilla, tomate de árbol, granadilla, papas criolla sucia y suprema, arveja verde seca importada.	Brócoli, lechuga Batavia y crespita morada, remolacha, apio, cebolla puerro, coliflor, pimentón, pepino de rellenar, arveja verde en vaina, aguacates papelillo y Hass, ciruela roja, piña gold, guayaba pera, pera importada, yuca llanera, papa sabañera, panela cuadrada morena.
Bucaramanga	Pepino cohombro, brócoli, coliflor, tomate riñón, repollo blanco, chócolo mazorca, pimentón, cebolla cabezona blanca, guayaba pera, uva importada, naranja tangelo, mora de Castilla, melón Cantalup, papas criolla limpia y única, yuca criolla.	Habichuela, cebolla cabezona roja importada, ahuyama, uchuva con cáscara, mango Tommy, patilla, manzana royal gala importada, arracacha amarilla, papa R-12 negra, plátano hartón verde, bocachico criollo fresco, panela cuadrada blanca.
Cali	Pepino cohombro, cebolla junca Terenife, repollo morado, lechuga Batavia, tomate larga vida, habichuela, mora de Castilla, mandarina Onecco, tomate de árbol, limón Tahití, guayaba pera, papas única, suprema y capira, arracacha amarilla.	Chócolo mazorca, frijol verde cargamanto, cebollas puerro y cabezona roja peruana, pimentón, mangos de azúcar y Tommy, melón Cantalup, papaya Maradol, naranjas común y tangelo, patilla, maracuyá, plátano hartón verde, leche en polvo.
Cúcuta	Pepino cohombro, lechuga Batavia, pimentón, cebolla cabezona blanca y junca Berlín, repollo morado, coliflor, naranja y guayaba comunes, pitahaya, granadilla, durazno nacional, mora de Castilla, papas suprema y única, arracacha amarilla, queso costeño.	Habichuela, arveja verde en vaina, ahuyama, cebolla cabezona roja peruana, chócolo mazorca, papaya Maradol, naranja Valencia, curuba larga, pera importada, uchuva con cáscara, patilla, plátanos guineo y hartón verde llanero, bagre rayado entero fresco.
Medellín	Pepino cohombro, brócoli, arveja verde en vaina, tomates riñón y larga vida, cebolla junca, piñas manzana y gold, mora de Castilla, guayaba pera, limón Tahití, arracacha blanca, plátano guineo, papa capira, maíz amarillo cáscara.	Pimentón, melón Cantalup, aguacates papelillo y Hass, mangos común y Tommy, granadilla, ciruela roja, naranja Valencia, durazno nacional, curuba redonda, uva verde, yuca criolla, frijol cargamanto rojo, lenteja importada.
Pereira	Cebolla junca, pepino cohombro, cebolla cabezona blanca, habichuela, arveja verde en vaina, mandarina Onecco, papaya Maradol, tomate de árbol, guanábana, papas única, criolla limpia y R-12 roja, frijol cargamanto rojo.	Lechuga Batavia, ajo importado, pimentón, mangos reina, Tommy y manzano, limón Tahití, melón Cantalup, naranja tangelo, arracacha blanca, plátanos dominicos hartones maduro y verde, hartones maduro y verde, yuca ICA.

Verduras y hortalizas

Alta comercialización de pepino cohombro hacia Venezuela



Fuente: DANE.

El descenso en la producción de los cultivos ubicados en el departamento de Santander, sumado a la alta comercialización hacia los mercados de Venezuela, generó que durante esta semana el precio del pepino cohombro se incrementara en veintisiete de los treinta y cuatro mercados que comercializaron el producto. En Bogotá, D. C., el kilo se vendió a \$1.263, indicando un incremento superior al 20 % con respecto a la semana pasada.

Igualmente se observó un aumento en los precios de la cebolla junca en diecinueve de los veintitrés mercados que ofrecieron el producto; esto fue atribuido a la disminución de las cosechas procedentes del altiplano cundiboyacense. En Medellín el kilo se vendió a \$1.273; un 19,49 %, en promedio, más, frente a la cotización de la semana anterior.

Ocurrió igual con las cotizaciones de los repollos blancos que descendieron en veintidós de los veintinueve mercados donde se negociaron. Los comerciantes atribuyeron la tendencia al alza en la cotización, al bajo volumen de carga que llegó desde el altiplano cundiboyacense, sumado a la alta comercialización del producto hacia los mercados de Medellín, Montería, Cartagena y Sincelejo, debido al inicio de la temporada navideña.

El precio del apio subió en veintitrés de los treinta y un mercados que vendieron el producto, debido, según los comerciantes, a la disminución en la oferta procedente de la Sabana de Bogotá, Boyacá y Mutiscua, Norte de Santander. En Centroabastos, en Bucaramanga, el kilo se vendió a \$988, un 7,18 % más.

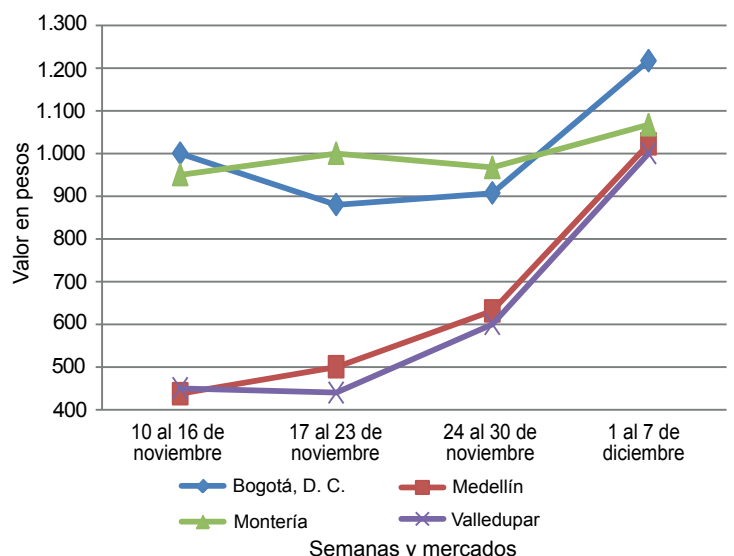
Asimismo, los precios de los tomates chonto y Riogrande se incrementaron. Las bajas recolecciones de los cultivos ubicados en Santa Sofía y Villa de Leyva, Boyacá, sumadas a la poca oferta que llega desde Armenia, Quindío y Cajamarca, Tolima, jalonaron la cotización del tomate chonto. En Manizales el kilo se vendió a \$1.598, un 11,64 %, en promedio, por encima de la cotización de la semana anterior.

Por el contrario, se observó un descenso en los precios del pimentón, que cayó en veinticinco de los cuarenta y un mercados que vendieron la hortaliza. Esta tendencia obedeció al aumento en la oferta procedente de los departamentos del Valle del Cauca y Boyacá. En las ciudades de Cali y Cúcuta, el kilo se vendió a \$1.219 y a \$1.241, un 5,25 %, en promedio, menos que la semana anterior.

Se observó también una caída en las cotizaciones de las cebollas cabezonas rojas peruana, importada y ocañera y blanca bogotana. El precio de la primera descendió en nueve de los diez mercados que lo comercializaron, a raíz del aumento de las cosechas que llegan del Perú. En ciudades como Cartagena y Pasto, el kilo se vendió a \$1.517 y \$872, respectivamente; una variación del 11,56 %.

También se presentó una disminución en el precio de la ahuyama, que obedeció al buen abastecimiento procedente de Santander, Norte de Santander y Tolima. La mayor reducción se presentó en la ciudad de Ibagué, allí el precio por kilo descendió un 12,5 % en comparación con la semana anterior.

Gráfico 3. Comportamiento de los precios mayoristas del pepino cohombro 2012 (10 de noviembre al 7 de diciembre)



Fuente: SIPSA-DANE-Ministerio de Agricultura y Desarrollo Rural.

Cuadro 1. Mercados mayoristas. Precios de venta de verduras y hortalizas 2012 (diciembre 1 a 7)

Productos y mercados	Pesos por kilogramo				Tendencia	Productos y mercados	Pesos por kilogramo				Tendencia
	Mínimo	Máximo	Medio				Mínimo	Máximo	Medio		
Acelga						Ají dulce (continuación)					
Barranquilla, Barranquillita	2.800	2.933	2.844	-	Medellín, Central						
Bogotá, D. C., Corabastos	200	300	250	-	Mayorista de Antioquia	1.767	3.167	2.456	++		
Bucaramanga, Centroabastos	1.700	2.000	1.867	+	Montería (Córdoba)	938	1.188	1.063	-		
Cali, Cavasa	1.000	1.000	1.000	=	Sincelejo (Sucre)	1.542	1.775	1.633	+		
Cali, Santa Helena	1.250	1.450	1.350	-	Valledupar, Mercabastos	2.500	3.000	2.667	=		
Cartagena, Bazurto	2.000	2.500	2.167	+	Valledupar, Mercado Nuevo	2.500	3.000	2.667	=		
Duitama (Boyacá)	700	700	700	+++	Ají topito dulce						
Ibagué, Plaza El Jardín	480	480	480	--	Barranquilla, Barranquillita	1.250	1.458	1.382	++		
Ibagué, Plaza La 21	640	720	660	+	Barranquilla, Granabastos	1.750	2.000	1.833	-		
Ipiales (Nariño)	350	350	350	=	Ajo importado						
Medellín, Central					Barranquilla, Barranquillita	2.800	3.050	2.883	+		
Mayorista de Antioquia	1.000	1.133	1.054	+	Barranquilla, Granabastos	2.750	2.800	2.775	+		
Neiva, Surabastos	1.250	1.500	1.396	+	Bogotá, D. C., Corabastos	3.000	3.000	3.000	=		
Pamplona (Norte de Santander)	1.600	1.600	1.600	=	Bucaramanga, Centroabastos	2.967	3.100	3.036	+		
Pasto (Nariño)	1.125	1.250	1.208	++	Buenaventura (Valle del Cauca)	3.100	3.100	3.100	-		
San Gil (Santander)	1.000	1.000	1.000	n.d.	Cali, Cavasa	3.000	3.000	3.000	=		
Sogamoso (Boyacá)	1.000	1.000	1.000	=	Cali, Santa Helena	3.000	3.000	3.000	+		
Tunja (Boyacá)	950	1.000	963	-	Cartagena, Bazurto	2.950	2.950	2.950	+		
Villavicencio, Llanoabastos	1.600	1.900	1.683	-	Cúcuta, Cenabastos	3.575	3.575	3.575	+		
Ahuyama					Ibagué, Plaza El Jardín	3.500	3.500	3.500	=		
Armenia, Mercar	533	567	556	-	Ibagué, Plaza La 21	3.200	3.800	3.475	--		
Barranquilla, Barranquillita	571	595	579	+	Ipiales (Nariño)	3.200	3.200	3.200	+		
Barranquilla, Granabastos	554	571	565	-	Medellín, Central						
Bogotá, D. C., Corabastos	1.067	1.030	1.030	-	Mayorista de Antioquia	3.325	3.633	3.501	+		
Bucaramanga, Centroabastos	638	683	663	-	Montería (Córdoba)	2.575	2.575	2.575	-		
Buenaventura (Valle del Cauca)	950	950	950	++	Neiva, Surabastos	3.250	3.450	3.375	+		
Cali, Cavasa	788	800	797	+	Palmira (Valle del Cauca)	3.000	3.000	3.000	-		
Cali, Santa Helena	683	683	683	-	Pamplona (Norte de Santander)	4.000	4.000	4.000	=		
Cartagena, Bazurto	714	743	724	+	Pasto (Nariño)	3.000	3.200	3.133	-		
Cartago (Valle del Cauca)	867	867	867	-	Pereira, Mercasa	3.000	3.000	3.000	-		
Cúcuta, Cenabastos	800	800	800	--	Popayán (Cauca)	3.850	3.850	3.850	+		
Duitama (Boyacá)	480	480	480	=	Sincelejo (Sucre)	2.833	2.867	2.844	-		
Honda (Tolima)	700	700	700	=	Tuluá (Valle del Cauca)	3.300	3.300	3.300	+		
Ibagué, Plaza El Jardín	950	950	950	-	Apio						
Ibagué, Plaza La 21	700	700	700	--	Armenia, Mercar	1.500	1.600	1.550	+		
Manizales (Caldas)	900	950	925	-	Barranquilla, Barranquillita	1.000	1.300	1.192	++		
Medellín, Central					Barranquilla, Granabastos	1.025	1.125	1.075	+		
Mayorista de Antioquia	650	700	669	-	Bogotá, D. C., Corabastos	433	533	485	-		
Montería (Córdoba)	445	445	445	=	Bucaramanga, Centroabastos	944	1.083	1.000	+		
Neiva, Surabastos	800	800	800	--	Cali, Cavasa	559	706	636	++		
Palmira (Valle del Cauca)	800	800	800	=	Cali, Santa Helena	618	676	647	+		
Pamplona (Norte de Santander)	800	800	800	=	Cartagena, Bazurto	1.000	1.000	1.000	=		
Pereira, La 41	767	833	800	-	Cartago (Valle del Cauca)	907	933	920	++		
Pereira, Mercasa	900	933	927	+	Chiquinquirá (Boyacá)	1.100	1.100	1.100	=		
Popayán (Cauca)	720	720	720	+	Cúcuta, Cenabastos	722	1.167	979	+++		
Rionegro (Antioquia)	640	750	699	-	El Santuario (Antioquia)	450	600	525	n.d.		
San Gil (Santander)	600	600	600	=	Ibagué, Plaza El Jardín	640	640	640	++		
Sincelejo (Sucre)	460	500	487	+	Ibagué, Plaza La 21	640	720	680	+		
Socorro (Santander)	600	600	600	=	Ipiales (Nariño)	750	750	750	-		
Sogamoso (Boyacá)	512	512	512	+	Manizales (Caldas)	880	920	900	+		
Tuluá (Valle del Cauca)	700	700	700	-	Marinilla (Antioquia)	345	345	345	+		
Valledupar, Mercabastos	500	550	533	+	Medellín, Central						
Valledupar, Mercado Nuevo	500	540	527	+	Mayorista de Antioquia	567	1.150	897	+++		
Ajo					Medellín, Coomercá	700	1.133	825	++		
Armenia, Mercar	2.733	2.900	2.789	-	Montería (Córdoba)	795	800	798	+		
Bogotá, D. C., Corabastos	4.133	4.467	4.360	+	Neiva, Surabastos	1.100	1.200	1.133	+		
Chiquinquirá (Boyacá)	6.333	7.000	6.667	+	Palmira (Valle del Cauca)	875	875	875	n.d.		
Cúcuta, Cenabastos	3.000	3.333	3.144	++	Pamplona (Norte de Santander)	917	1.000	960	+		
Duitama (Boyacá)	2.700	2.700	2.700	+	Pasto (Nariño)	1.125	1.500	1.292	+		
Ibagué, Plaza El Jardín	3.111	3.111	3.111	=	Pereira, La 41	813	944	878	+		
Ibagué, Plaza La 21	2.778	3.111	2.926	-	Pereira, Mercasa	917	917	917	-		
Ipiales (Nariño)	2.250	2.333	2.292	+	Rionegro (Antioquia)	567	900	713	+		
Manizales (Caldas)	3.667	3.750	3.708	-	Sincelejo (Sucre)	733	767	744	-		
Medellín, Central					Tuluá (Valle del Cauca)	1.000	1.000	1.000	++		
Mayorista de Antioquia	6.167	6.500	6.375	+	Valledupar, Mercabastos	1.000	1.000	1.000	++		
Pamplona (Norte de Santander)	2.250	2.500	2.368	-	Villavicencio, Llanoabastos	800	850	815	+		
Pasto (Nariño)	5.000	6.000	5.667	++	Arveja verde en vaina						
Pereira, Mercasa	2.963	3.074	3.030	-	Armenia, Mercar	1.493	1.547	1.520	-		
San Gil (Santander)	1.900	2.000	1.950	-	Barranquilla, Barranquillita	4.625	4.875	4.750	-		
Sogamoso (Boyacá)	2.400	2.400	2.400	=	Barranquilla, Granabastos	4.000	4.000	4.000	-		
Tunja (Boyacá)	3.333	3.333	3.333	=	Bogotá, D. C., Corabastos	2.000	2.133	2.033	-		
Valledupar, Mercabastos	3.200	3.200	3.200	++	Bucaramanga, Centroabastos	1.567	1.775	1.705	+		
Villavicencio, Llanoabastos	5.000	5.100	5.020	-	Cajamarca (Tolima)	1.200	1.200	1.200	+		
Ají dulce					Carmen de Viboral, (Antioquia)	1.438	1.438	1.438	++		
Cartagena, Bazurto	750	838	779	---							

**Cuadro 1. Mercados mayoristas. Precios de venta de verduras y hortalizas (continuación)
2012 (diciembre 1 a 7)**

Productos y mercados	Pesos por kilogramo				Tendencia	Productos y mercados	Pesos por kilogramo				Tendencia
	Mínimo	Máximo	Medio	Precios			Mínimo	Máximo	Medio	Precios	
Arveja verde en vaina (continuación)						Calabacín					
Cartago (Valle del Cauca)	1.707	1.760	1.733		+	Bogotá, D. C., Corabastos	333	511	453		+++
Chiquinquirá (Boyacá)	1.900	1.900	1.900		-	Cali, Cavasa	1.000	1.000	1.000		=
Cúcuta, Cenabastos	1.500	2.125	1.917		--	Medellín, Central					
Duitama (Boyacá)	1.800	1.900	1.850		---	Mayorista de Antioquia	3.100	3.700	3.427		++
El Santuario (Antioquia)	1.550	1.775	1.663		+	San Gil (Santander)	420	480	447		--
Ibagué, Plaza El Jardín	1.040	1.040	1.040		---	Calabaza					
Ibagué, Plaza La 21	1.280	1.360	1.320		++	Bogotá, D. C., Corabastos	227	347	293		+
Ipiales (Nariño)	933	965	949		++	Montería (Córdoba)	400	400	400		-
La Ceja (Antioquia)	1.800	2.300	2.050		+++	Cebolla cabezona blanca					
Manizales (Caldas)	2.000	2.000	2.000		+	Armenia, Mercar	800	913	862		+
Marinilla (Antioquia)	1.500	1.500	1.500		++	Barranquilla, Barranquillita	845	970	915		+
Medellín, Central						Barranquilla, Granabastos	840	970	890		-
Mayorista de Antioquia	1.650	2.300	1.986		+++	Bogotá, D. C., Corabastos	867	1.000	947		+
Medellín, Coomerca	2.000	2.367	2.104		+++	Bucaramanga, Centroabastos	700	800	775		++
Montería (Córdoba)	3.000	3.000	3.000		=	Cajamarca (Tolima)	800	800	800		=
Neiva, Surabastos	1.680	1.920	1.767		-	Cali, Cavasa	736	736	736		+
Palmira (Valle del Cauca)	1.200	1.220	1.210		+++	Cartagena, Bazurto	895	970	920		-
Pamplona (Norte de Santander)	1.863	2.200	2.001		-	Cartago (Valle del Cauca)	827	973	900		+
Pereira, La 41	1.760	1.760	1.760		-	Chiquinquirá (Boyacá)	950	950	950		=
Pereira, Mercasa	2.000	2.107	2.065		+	Cúcuta, Cenabastos	700	800	760		+
Rionegro (Antioquia)	1.650	2.000	1.799		+++	Duitama (Boyacá)	500	500	500		--
San Gil (Santander)	1.938	2.438	2.115		-	Ibagué, Plaza El Jardín	700	700	700		---
San Vicente (Antioquia)	1.450	1.450	1.450		+++	Ibagué, Plaza La 21	725	860	804		++
Socorro (Santander)	2.188	2.188	2.188		+	La Ceja (Antioquia)	1.100	1.175	1.138		+
Sogamoso (Boyacá)	2.000	2.000	2.000		-	La Parada (Norte de Santander)	800	800	800		=
Sonsón (Antioquia)	1.339	1.339	1.339		++	Manizales (Caldas)	920	990	955		+
Tunja (Boyacá)	1.750	1.800	1.788		+	Medellín, Central					
Villavicencio, Llanoabastos	1.750	1.950	1.844		+	Mayorista de Antioquia	915	1.113	1.026		+
Arveja verde en vaina pastusa						Medellín, Coomerca	1.000	1.000	1.000		=
Buenaventura (Valle del Cauca)	1.800	2.550	2.175		+	Montería (Córdoba)	1.050	1.050	1.050		+
Cali, Cavasa	1.100	1.200	1.150		+++	Neiva, Surabastos	710	900	835		++
Cali, Santa Helena	1.067	1.167	1.117		-	Pamplona (Norte de Santander)	750	875	811		+
Manizales (Caldas)	1.938	2.000	1.969		-	Pereira, La 41	790	920	855		+
Medellín, Central						Pereira, Mercasa	820	1.033	968		+++
Mayorista de Antioquia	1.500	2.000	1.763		+++	Rionegro (Antioquia)	807	948	882		-
Pasto (Nariño)	919	969	944		-	San Gil (Santander)	725	900	817		-
Tuluá (Valle del Cauca)	1.387	1.440	1.413		++	Sincelejo (Sucre)	967	1.000	989		-
Berenjena						Sogamoso (Boyacá)	600	600	600		-
Barranquilla, Barranquillita	263	338	308		++	Tunja (Boyacá)	600	687	650		+++
Bogotá, D. C., Corabastos	1.067	1.067	1.067		--	Valledupar, Mercabastos	1.000	1.233	1.144		++
Cali, Cavasa	1.400	1.400	1.400		=	Villavicencio, Llanoabastos	825	900	863		++
Cali, Santa Helena	1.600	1.600	1.600		-	Cebolla cabezona blanca bogotana					
Cartagena, Bazurto	1.250	1.250	1.250		-	Buenaventura (Valle del Cauca)	1.000	1.094	1.047		+
Cúcuta, Cenabastos	333	333	333		=	Cali, Cavasa	750	833	794		-
Manizales (Caldas)	1.900	2.000	1.950		+	Cali, Santa Helena	771	813	792		-
Medellín, Central						Palmira (Valle del Cauca)	819	917	868		n.d.
Mayorista de Antioquia	1.500	2.000	1.765		++	Tuluá (Valle del Cauca)	833	917	875		-
Montería (Córdoba)	625	638	631		+	Cebolla cabezona blanca ecuatoriana					
Sincelejo (Sucre)	667	667	667		=	Ipiales (Nariño)	533	533	533		+
Brócoli						Cebolla cabezona blanca importada					
Barranquilla, Barranquillita	4.000	4.000	4.000		=	Barranquilla, Barranquillita	800	800	800		n.d.
Barranquilla, Granabastos	3.625	4.167	3.896		-	Medellín, Central					
Bogotá, D. C., Corabastos	633	1.233	927		---	Mayorista de Antioquia	1.018	1.165	1.095		+
Bucaramanga, Centroabastos	1.750	2.250	2.008		++	Rionegro (Antioquia)	1.005	1.068	1.025		-
Cali, Cavasa	1.525	1.525	1.525		+	Cebolla cabezona blanca pastusa					
Cartagena, Bazurto	5.000	5.250	5.083		+	Buenaventura (Valle del Cauca)	854	906	880		-
Chiquinquirá (Boyacá)	900	900	900		=	Pasto (Nariño)	625	625	625		=
Cúcuta, Cenabastos	2.000	2.267	2.171		+	Popayán (Cauca)	1.200	1.200	1.200		+++
Duitama (Boyacá)	800	850	825		---	Tuluá (Valle del Cauca)	833	1.000	917		-
Ibagué, Plaza El Jardín	1.500	1.500	1.500		+++	Cebolla cabezona blanca peruana					
Ibagué, Plaza La 21	1.000	1.000	1.000		++	Cali, Cavasa	806	1.031	898		+
Ipiales (Nariño)	333	350	342		---	Ipiales (Nariño)	729	729	729		-
Manizales (Caldas)	1.833	1.900	1.867		+	Cebolla cabezona roja ecuatoriana					
Marinilla (Antioquia)	558	558	558		-	Ipiales (Nariño)	756	800	778		+
Medellín, Central						Cebolla cabezona roja importada					
Mayorista de Antioquia	950	2.000	1.481		+++	Barranquilla, Barranquillita	1.444	1.472	1.456		-
Montería (Córdoba)	3.000	3.000	3.000		=	Bogotá, D. C., Corabastos	1.146	1.271	1.187		-
Neiva, Surabastos	1.800	1.900	1.833		-	Bucaramanga, Centroabastos	1.285	1.319	1.306		-
Pamplona (Norte de Santander)	2.000	2.000	2.000		=						
Pasto (Nariño)	1.000	1.000	1.000		+						
Sogamoso (Boyacá)	900	900	900		-						
Tunja (Boyacá)	833	967	875		-						
Villavicencio, Llanoabastos	2.000	2.400	2.188		+						

Cuadro 1. Mercados mayoristas. Precios de venta de verduras y hortalizas (continuación)
2012 (diciembre 1 a 7)

Productos y mercados	Pesos por kilogramo				Tendencia	Productos y mercados	Pesos por kilogramo				Tendencia
	Mínimo	Máximo	Medio				Mínimo	Máximo	Medio		
Cebolla cabezona roja importada (continuación)						Cebolla puerro					
Medellín, Central						Bogotá, D. C., Corabastos	1.000	1.233	1.104	-	
Mayorista de Antioquia	1.311	1.376	1.345	-		Cali, Cavasa	2.000	2.000	2.000	-	
Montería (Córdoba)	1.225	1.225	1.225	--		Cali, Santa Helena	2.167	2.667	2.417	-	
Tuluá (Valle del Cauca)	1.167	1.167	1.167	--		Cúcuta, Cenabastos	2.083	2.500	2.313	++	
						Medellín, Central					
Cebolla cabezona roja ocañera						Mayorista de Antioquia	1.700	2.050	1.917	+++	
Bucaramanga, Centroabastos	2.292	2.396	2.318	+		Pamplona (Norte de Santander)	1.750	1.750	1.750	=	
Cartagena, Bazaruto	2.000	2.100	2.033	n.d.		Cebollín chino					
Cúcuta, Cenabastos	2.100	2.150	2.125	n.d.		Barranquilla, Barranquillita	1.000	1.500	1.333	=	
Montería (Córdoba)	1.475	1.475	1.475	=		Cartagena, Bazaruto	3.750	4.000	3.917	-	
Neiva, Surabastos	1.220	1.280	1.254	-		Chócolo mazorca					
Sincelejo (Sucre)	1.369	1.369	1.369	+		Armenia, Mercar	367	371	368	-	
Valledupar, Mercado Nuevo	1.400	1.400	1.400	-		Armenia, Retiro	325	339	332	-	
						Barranquilla, Barranquillita	676	811	725	+	
Cebolla cabezona roja peruana						Bogotá, D. C., Corabastos	767	833	805	+++	
Barranquilla, Granabastos	1.444	1.556	1.481	-		Bucaramanga, Centroabastos	525	731	634	++	
Cali, Cavasa	938	1.031	982	-		Buenaventura (Valle del Cauca)	429	429	429	--	
Cartagena, Bazaruto	1.500	1.525	1.517	-		Cajamarca (Tolima)	480	480	480	=	
Cúcuta, Cenabastos	1.375	1.528	1.451	-		Cali, Cavasa	286	357	330	--	
Ipiales (Nariño)	938	938	938	+		Cali, Santa Helena	357	357	357	--	
Pamplona (Norte de Santander)	1.354	1.354	1.354	--		Cartagena, Bazaruto	588	625	606	+++	
Pasto (Nariño)	833	948	872	--		Chiquinquirá (Boyacá)	470	580	525	-	
Sincelejo (Sucre)	1.213	1.233	1.220	--		Cúcuta, Cenabastos	345	455	396	-	
Valledupar, Mercabastos	1.350	1.400	1.372	-		Duitama (Boyacá)	545	545	545	---	
Valledupar, Mercado Nuevo	1.400	1.400	1.400	-		Honda (Tolima)	767	767	767	--	
						Ibagué, Plaza El Jardín	600	600	600	=	
Cebolla junca						Ibagué, Plaza La 21	480	480	480	-	
Armenia, Mercar	400	853	604	+++		Manizales (Caldas)	465	478	471	-	
Barranquilla, Granabastos	1.050	1.367	1.161	++		Marinilla (Antioquia)	481	519	500	+	
Bucaramanga, Centroabastos	533	692	628	+		Medellín, Central					
Cartago (Valle del Cauca)	400	587	493	+++		Mayorista de Antioquia	660	717	684	+	
Chiquinquirá (Boyacá)	542	646	594	+++		Medellín, Coomerca	667	667	667	+	
Honda (Tolima)	500	500	500	---		Montería (Córdoba)	707	767	737	-	
Ibagué, Plaza La 21	1.190	1.429	1.286	+++		Neiva, Surabastos	448	480	464	-	
Ipiales (Nariño)	300	475	388	++		Pamplona (Norte de Santander)	364	441	399	-	
La Ceja (Antioquia)	640	740	690	+		Pasto (Nariño)	571	714	643	-	
Manizales (Caldas)	613	640	627	+++		Pereira, La 41	638	638	638	=	
Medellín, Central						Peñol (Antioquia)	469	478	475	-	
Mayorista de Antioquia	1.053	1.365	1.273	++		Popayán (Cauca)	586	586	586	++	
Medellín, Coomerca	1.000	1.200	1.083	+		Rionegro (Antioquia)	500	571	539	+	
Montería (Córdoba)	1.771	1.771	1.771	++		San Gil (Santander)	656	875	750	++	
Palmira (Valle del Cauca)	326	326	326	+++		San Vicente (Antioquia)	583	583	583	+++	
Pereira, La 41	500	667	583	+++		Sincelejo (Sucre)	427	520	467	++	
Pereira, La Bella	333	333	333	+++		Socorro (Santander)	625	625	625	--	
Pereira, Mercasa	267	533	480	+++		Sogamoso (Boyacá)	545	545	545	=	
Rionegro (Antioquia)	806	877	830	+		Sonsón (Antioquia)	450	450	450	++	
Sincelejo (Sucre)	800	800	800	=		Tuluá (Valle del Cauca)	500	536	518	+	
Sonsón (Antioquia)	450	450	450	=		Valledupar, Mercabastos	667	800	747	+	
Tunja (Boyacá)	244	356	322	-		Villavicencio, Llanoabastos	850	900	881	+	
Valledupar, Mercabastos	700	833	789	++		Cidra					
Villavicencio, Llanoabastos	652	663	655	+		Bogotá, D. C., Corabastos	800	833	814	-	
						Ibagué, Plaza El Jardín	480	480	480	=	
Cebolla junca Aquitania						Ibagué, Plaza La 21	720	720	720	+	
Barranquilla, Barranquillita	967	1.300	1.078	++		Marinilla (Antioquia)	525	525	525	++	
Bogotá, D. C., Corabastos	778	889	843	+++		Medellín, Central					
Bucaramanga, Centroabastos	667	783	690	+		Mayorista de Antioquia	650	1.000	858	+	
Buenaventura (Valle del Cauca)	900	900	900	=		Peñol (Antioquia)	413	428	422	++	
Duitama (Boyacá)	383	383	383	+		San Vicente (Antioquia)	353	353	353	-	
Ibagué, Plaza El Jardín	1.190	1.190	1.190	+++		Villavicencio, Llanoabastos	1.120	1.200	1.160	+	
Neiva, Surabastos	280	480	364	--		Cilantro					
San Gil (Santander)	1.120	1.400	1.247	++		Armenia, Mercar	1.200	1.400	1.267	+	
Sogamoso (Boyacá)	400	400	400	+		Barranquilla, Barranquillita	2.500	3.000	2.833	-	
Tuluá (Valle del Cauca)	900	900	900	-		Bogotá, D. C., Corabastos	500	567	524	-	
						Bucaramanga, Centroabastos	3.333	4.000	3.624	-	
Cebolla junca Berlín						Buenaventura (Valle del Cauca)	1.875	1.875	1.875	=	
Cúcuta, Cenabastos	533	667	619	++		Cali, Cavasa	750	750	750	--	
Pamplona (Norte de Santander)	550	644	588	+		Cali, Santa Helena	650	700	675	+	
						Cartagena, Bazaruto	1.850	2.000	1.933	-	
Cebolla junca pastusa						Cartago (Valle del Cauca)	3.500	4.167	3.833	+++	
Cali, Cavasa	311	311	311	=		Chiquinquirá (Boyacá)	1.750	2.250	2.000	++	
Cali, Santa Helena	333	415	374	+		Cúcuta, Cenabastos	4.000	4.000	4.000	--	
Pasto (Nariño)	167	267	204	++		Duitama (Boyacá)	1.000	1.000	1.000	---	
Popayán (Cauca)	467	467	467	n.d.		El Santuario (Antioquia)	1.350	1.500	1.425	n.d.	
						Ibagué, Plaza El Jardín	1.200	1.200	1.200	=	
Cebolla junca Tenerife											
Cali, Cavasa	350	388	372	++							
Cali, Santa Helena	250	383	317	++							

Cuadro 1. Mercados mayoristas. Precios de venta de verduras y hortalizas (continuación)
2012 (diciembre 1 a 7)

Productos y mercados	Pesos por kilogramo				Tendencia	Productos y mercados	Pesos por kilogramo				Tendencia
	Mínimo	Máximo	Medio	Precios			Mínimo	Máximo	Medio	Precios	
Cilantro (continuación)						Espinaca (continuación)					
Ibagué, Plaza La 21	500	1.800	1.017	+++		Medellín, Central					
Ipiales (Nariño)	800	1.133	967	---		Mayorista de Antioquia	850	1.000	928	+	
La Ceja (Antioquia)	1.867	2.375	2.121	-		Medellín, Coomerca	733	933	808	+	
Manizales (Caldas)	2.600	2.800	2.700	+		Neiva, Surabastos	1.765	1.824	1.814	-	
Marinilla (Antioquia)	1.250	1.250	1.250	+++		Pamplona (Norte de Santander)	1.600	1.600	1.600	=	
Medellín, Central						Pasto (Nariño)	1.750	2.500	2.250	+	
Mayorista de Antioquia	2.025	3.500	2.650	++		San Gil (Santander)	1.000	1.000	1.000	=	
Medellín, Coomerca	2.167	3.000	2.625	+++		Sogamoso (Boyacá)	2.000	2.000	2.000	=	
Montería (Córdoba)	4.375	4.375	4.375	--		Tunja (Boyacá)	1.600	2.000	1.733	-	
Neiva, Surabastos	4.000	5.333	4.889	++		Villavicencio, Llanoabastos	1.000	1.200	1.125	++	
Palmira (Valle del Cauca)	750	875	813	-							
Pamplona (Norte de Santander)	1.650	3.600	2.572	---		Frijol verde bolo					
Pasto (Nariño)	1.500	2.000	1.750	-		Cúcuta, Cenabastos	1.500	2.000	1.820	-	
Pereira, La 41	1.750	2.500	2.125	+		Pamplona (Norte de Santander)	1.250	1.500	1.408	-	
Pereira, Mercasa	1.125	1.500	1.425	+++							
Popayán (Cauca)	1.250	1.250	1.250	--		Frijol verde cargamanto					
Rionegro (Antioquia)	1.400	3.125	1.992	+++		Bogotá, D. C., Corabastos	2.000	2.000	2.000	+	
San Gil (Santander)	2.000	2.000	2.000	=		Cali, Cavasa	2.000	2.200	2.100	-	
Sincelejo (Sucre)	3.000	3.000	3.000	=		Cali, Santa Helena	1.800	2.067	1.933	-	
Socorro (Santander)	2.000	2.000	2.000	=		Carmen de Viboral, (Antioquia)	1.850	1.850	1.850	+++	
Sogamoso (Boyacá)	1.000	1.000	1.000	++		El Santuario (Antioquia)	1.975	2.125	2.050	+	
Tuluá (Valle del Cauca)	800	875	838	++		La Ceja (Antioquia)	1.867	2.175	2.021	++	
Tunja (Boyacá)	708	1.083	865	---		Marinilla (Antioquia)	1.750	1.900	1.825	+	
Valledupar, Mercabastos	2.500	3.000	2.833	-		Medellín, Central					
Valledupar, Mercado Nuevo	2.500	3.000	2.833	+		Mayorista de Antioquia	2.025	2.275	2.188	+	
Villavicencio, Llanoabastos	1.500	1.500	1.500	=		Medellín, Coomerca	1.933	2.233	2.108	+	
						Pasto (Nariño)	1.850	1.850	1.850	+	
Coles						Peñol (Antioquia)	1.850	1.950	1.883	+	
Barranquilla, Barranquillita	1.500	2.000	1.833	++		Popayán (Cauca)	1.800	1.800	1.800	-	
Bogotá, D. C., Corabastos	1.000	1.200	1.025	+		Rionegro (Antioquia)	1.850	2.300	2.064	+	
Medellín, Central						San Vicente (Antioquia)	1.550	1.550	1.550	--	
Mayorista de Antioquia	850	950	899	+		Sonsón (Antioquia)	1.475	1.475	1.475	+	
Medellín, Coomerca	733	800	763	+		Tuluá (Valle del Cauca)	1.600	1.720	1.660	n.d.	
Montería (Córdoba)	1.600	1.600	1.600	--		Tunja (Boyacá)	1.800	1.800	1.800	+	
Coliflor						Frijol verde en vaina					
Armenia, Mercar	1.889	1.926	1.907	+		Armenia, Mercar	2.140	2.187	2.171	+	
Barranquilla, Barranquillita	3.950	4.000	3.967	+		Barranquilla, Barranquillita	4.000	4.000	4.000	=	
Barranquilla, Granabastos	3.875	4.533	4.204	-		Barranquilla, Granabastos	4.000	4.000	4.000	+	
Bogotá, D. C., Corabastos	600	600	600	-		Bucaramanga, Centroabastos	1.250	1.633	1.487	+	
Bucaramanga, Centroabastos	2.000	2.250	2.093	++		Buenaventura (Valle del Cauca)	2.600	3.000	2.800	-	
Cali, Cavasa	1.525	1.550	1.538	+		Cajamarca (Tolima)	2.000	2.000	2.000	=	
Cali, Santa Helena	1.450	2.000	1.725	+		Cartago (Valle del Cauca)	1.933	2.267	2.100	-	
Cartagena, Bazurto	5.000	5.000	5.000	+		Chiquinquirá (Boyacá)	1.700	1.750	1.725	-	
Cartago (Valle del Cauca)	1.040	1.280	1.160	++		Cúcuta, Cenabastos	1.250	1.400	1.314	-	
Chiquinquirá (Boyacá)	900	900	900	=		Duitama (Boyacá)	1.200	1.200	1.200	=	
Cúcuta, Cenabastos	2.000	2.267	2.171	++		Ibagué, Plaza El Jardín	1.600	1.600	1.600	--	
Duitama (Boyacá)	800	850	825	-		Ibagué, Plaza La 21	2.000	2.240	2.080	-	
Ipiales (Nariño)	467	483	475	--		Ipiales (Nariño)	1.182	1.364	1.273	---	
Manizales (Caldas)	1.300	1.500	1.400	-		Manizales (Caldas)	2.450	2.500	2.475	+++	
Marinilla (Antioquia)	795	795	795	-		Montería (Córdoba)	2.500	2.500	2.500	=	
Medellín, Central						Neiva, Surabastos	1.680	2.080	1.880	--	
Mayorista de Antioquia	1.225	2.433	1.845	+++		Pamplona (Norte de Santander)	850	1.127	993	++	
Montería (Córdoba)	3.000	3.000	3.000	=		Pereira, La 41	2.050	2.167	2.108	+	
Neiva, Surabastos	1.500	1.550	1.542	-		Pereira, Mercasa	1.733	2.250	1.908	+	
Palmira (Valle del Cauca)	967	967	967	-		San Gil (Santander)	1.344	2.125	1.642	-	
Pamplona (Norte de Santander)	1.208	1.250	1.233	++		Sincelejo (Sucre)	1.800	2.000	1.933	+	
Pasto (Nariño)	1.000	1.000	1.000	+		Socorro (Santander)	1.625	1.813	1.719	+	
Pereira, La 41	1.063	1.111	1.087	+		Sogamoso (Boyacá)	1.750	1.750	1.750	+	
Pereira, Mercasa	1.111	1.194	1.172	-		Tunja (Boyacá)	1.200	1.200	1.200	+	
Sogamoso (Boyacá)	1.000	1.000	1.000	-							
Tunja (Boyacá)	1.000	1.000	1.000	-		Haba verde					
Villavicencio, Llanoabastos	1.000	1.225	1.131	+		Bogotá, D. C., Corabastos	833	833	833	-	
						Cúcuta, Cenabastos	800	933	887	-	
Espinaca						Duitama (Boyacá)	600	600	600	=	
Armenia, Mercar	2.000	2.111	2.056	+		Ipiales (Nariño)	650	650	650	---	
Barranquilla, Barranquillita	4.250	4.250	4.250	+		Pamplona (Norte de Santander)	730	750	745	++	
Barranquilla, Granabastos	4.167	4.333	4.278	+		Sogamoso (Boyacá)	640	640	640	+	
Bogotá, D. C., Corabastos	500	1.000	668	+++		Tunja (Boyacá)	430	580	485	---	
Bucaramanga, Centroabastos	1.500	1.867	1.604	+							
Cali, Cavasa	1.500	1.500	1.500	=		Habichuela					
Cartagena, Bazurto	5.500	5.500	5.500	=		Armenia, Mercar	453	507	480	--	
Duitama (Boyacá)	667	833	750	---		Barranquilla, Barranquillita	813	900	858	--	
Ibagué, Plaza El Jardín	1.111	1.111	1.111	+++		Barranquilla, Granabastos	950	1.050	1.013	-	
Ibagué, Plaza La 21	944	1.333	1.125	+		Bogotá, D. C., Corabastos	987	1.100	1.070	+	
Ipiales (Nariño)	350	350	350	=		Bucaramanga, Centroabastos	300	588	453	---	
Manizales (Caldas)	2.733	2.833	2.783	+		Cajamarca (Tolima)	800	800	800	---	
Marinilla (Antioquia)	555	555	555	-		Cali, Cavasa	550	700	625	+	

**Cuadro 1. Mercados mayoristas. Precios de venta de verduras y hortalizas (continuación)
2012 (diciembre 1 a 7)**

Productos y mercados	Pesos por kilogramo				Tenden- cia	Productos y mercados	Pesos por kilogramo				Tenden- cia	
	Mínimo	Máximo	Medio				Mínimo	Máximo	Medio			
Habichuela (continuación)						Lechuga crespa verde						
Cali, Santa Helena	413	453	433	---	Bogotá, D. C., Corabastos	1.667	1.667	1.667	-			
Cartagena, Bazurto	1.075	1.125	1.100	-	Medellín, Central							
Cartago (Valle del Cauca)	560	613	587	+	Mayorista de Antioquia	1.933	2.000	1.954	+++			
Chiquinquirá (Boyacá)	870	1.074	972	+	Neiva, Surabastos	1.200	1.200	1.200	=			
Cúcuta, Cenabastos	1.000	1.250	1.063	---	Pepino cohombro							
Duitama (Boyacá)	1.125	1.125	1.125	-	Armenia, Mercar	600	800	667	+			
El Santuario (Antioquia)	650	763	706	-	Barranquilla, Barranquillita	1.356	2.038	1.771	+++			
Honda (Tolima)	833	833	833	+	Barranquilla, Granabastos	1.438	2.225	1.881	+++			
Ibagué, Plaza El Jardín	960	960	960	=	Bogotá, D. C., Corabastos	967	1.467	1.263	+++			
Ibagué, Plaza La 21	800	1.120	927	+++	Bucaramanga, Centroabastos	600	1.400	1.025	+++			
Ipiales (Nariño)	625	625	625	-	Buenaventura (Valle del Cauca)	750	1.000	875	=			
La Ceja (Antioquia)	767	925	846	---	Cali, Cavasa	750	1.000	869	+++			
Manizales (Caldas)	720	853	787	+++	Cali, Santa Helena	483	667	575	+++			
Marinilla (Antioquia)	695	750	723	-	Cartagena, Bazurto	854	984	936	+++			
Medellín, Central					Cartago (Valle del Cauca)	733	733	733	++			
Mayorista de Antioquia	750	1.100	887	+	Cúcuta, Cenabastos	800	1.000	850	+++			
Medellín, Coomerca	900	1.000	946	+	Duitama (Boyacá)	700	700	700	---			
Montería (Córdoba)	1.150	1.150	1.150	---	Honda (Tolima)	650	650	650	---			
Neiva, Surabastos	720	1.080	853	+	Ibagué, Plaza El Jardín	720	720	720	---			
Palmira (Valle del Cauca)	580	600	590	-	Ibagué, Plaza La 21	480	600	560	+			
Pamplona (Norte de Santander)	750	1.000	897	+	Ipiales (Nariño)	500	500	500	-			
Pereira, La 41	500	520	510	+	La Ceja (Antioquia)	1.200	1.200	1.200	+++			
Pereira, Mercasa	560	640	605	++	Manizales (Caldas)	867	1.000	933	+++			
Rionegro (Antioquia)	745	1.000	898	+	Marinilla (Antioquia)	427	427	427	+++			
San Gil (Santander)	563	750	683	---	Medellín, Central							
Sincelejo (Sucre)	1.000	1.000	1.000	n.d.	Mayorista de Antioquia	800	1.333	1.081	+++			
Socorro (Santander)	813	938	875	-	Medellín, Coomerca	767	800	783	+			
Sogamoso (Boyacá)	1.525	1.525	1.525	+	Montería (Córdoba)	1.067	1.067	1.067	++			
Sonsón (Antioquia)	663	663	663	---	Neiva, Surabastos	769	1.154	942	+++			
Tuluá (Valle del Cauca)	640	640	640	---	Pamplona (Norte de Santander)	1.200	1.200	1.200	+++			
Valledupar, Mercabastos	1.000	1.375	1.179	+++	Pereira, La 41	900	900	900	+++			
Villavicencio, Llanoabastos	960	1.120	1.045	+	Pereira, Mercasa	775	850	830	+++			
Habichuela larga					Rionegro (Antioquia)	325	825	511	+++			
Montería (Córdoba)	2.000	2.000	2.000	+	San Gil (Santander)	450	470	460	+			
Sincelejo (Sucre)	1.250	1.250	1.250	=	Socorro (Santander)	427	440	433	+			
Lechuga Batavia					Sogamoso (Boyacá)	640	640	640	+			
Armenia, Mercar	1.778	1.815	1.796	+	Sonsón (Antioquia)	400	400	400	=			
Barranquilla, Barranquillita	1.050	1.275	1.183	+	Tuluá (Valle del Cauca)	700	700	700	=			
Barranquilla, Granabastos	1.000	1.200	1.075	---	Valledupar, Mercabastos	1.000	1.000	1.000	+++			
Bogotá, D. C., Corabastos	467	600	504	=	Villavicencio, Llanoabastos	390	420	403	+			
Bucaramanga, Centroabastos	729	1.000	951	+	Pepino de rellenar							
Cali, Cavasa	519	538	529	++	Bogotá, D. C., Corabastos	1.233	1.500	1.410	-			
Cali, Santa Helena	462	487	474	-	Cali, Cavasa	1.933	2.000	1.967	+			
Cartagena, Bazurto	1.033	1.067	1.056	-	Chiquinquirá (Boyacá)	833	967	900	+			
Cartago (Valle del Cauca)	987	1.147	1.067	++	Duitama (Boyacá)	800	800	800	++			
Chiquinquirá (Boyacá)	900	900	900	=	Medellín, Central							
Cúcuta, Cenabastos	722	1.139	931	+++	Mayorista de Antioquia	2.167	2.650	2.475	+			
Duitama (Boyacá)	800	850	825	-	Neiva, Surabastos	1.440	1.440	1.440	-			
El Santuario (Antioquia)	450	500	475	n.d.	San Gil (Santander)	720	720	720	-			
Ibagué, Plaza El Jardín	833	833	833	+++	Sogamoso (Boyacá)	800	800	800	++			
Ibagué, Plaza La 21	640	800	700	-	Tunja (Boyacá)	644	844	783	++			
Manizales (Caldas)	1.000	1.133	1.067	-	Perejil							
Marinilla (Antioquia)	435	435	435	-	Armenia, Mercar	3.750	3.750	3.750	++			
Medellín, Central					Bogotá, D. C., Corabastos	1.444	2.111	1.867	+++			
Mayorista de Antioquia	664	783	742	+	Bucaramanga, Centroabastos	4.000	4.500	4.333	-			
Medellín, Coomerca	500	542	530	-	Duitama (Boyacá)	2.000	2.167	2.083	---			
Montería (Córdoba)	931	933	932	+	Ibagué, Plaza La 21	2.000	2.000	2.000	---			
Neiva, Surabastos	960	960	960	-	Ipiales (Nariño)	750	750	750	-			
Palmira (Valle del Cauca)	538	564	551	++	Manizales (Caldas)	3.200	3.400	3.300	+			
Pamplona (Norte de Santander)	833	833	833	+	Medellín, Central							
Pasto (Nariño)	462	538	487	+	Mayorista de Antioquia	3.375	3.833	3.669	+++			
Pereira, La 41	958	1.000	979	+	Neiva, Surabastos	3.667	4.000	3.778	+			
Pereira, Mercasa	972	979	975	-	Pamplona (Norte de Santander)	2.000	2.000	2.000	=			
Popayán (Cauca)	833	833	833	+++	Pasto (Nariño)	1.000	1.250	1.167	---			
Rionegro (Antioquia)	525	713	643	++	San Gil (Santander)	2.000	2.000	2.000	=			
Sincelejo (Sucre)	733	767	756	+	Sogamoso (Boyacá)	2.333	2.333	2.333	=			
Sogamoso (Boyacá)	1.000	1.000	1.000	=	Pimentón							
Tuluá (Valle del Cauca)	769	769	769	=	Armenia, Mercar	1.433	1.500	1.467	+			
Tunja (Boyacá)	833	967	875	---	Barranquilla, Barranquillita	1.396	1.396	1.396	+			
Valledupar, Mercabastos	1.600	1.667	1.622	+	Barranquilla, Granabastos	1.208	1.375	1.271	-			
Villavicencio, Llanoabastos	1.100	1.250	1.163	+	Bogotá, D. C., Corabastos	2.067	2.167	2.100	-			
Lechuga crespa morada					Bucaramanga, Centroabastos	992	1.522	1.363	++			
Bogotá, D. C., Corabastos	2.333	2.667	2.444	-	Buenaventura (Valle del Cauca)	1.143	1.214	1.179	-			
					Cajamarca (Tolima)	1.250	1.250	1.250	=			

Cuadro 1. Mercados mayoristas. Precios de venta de verduras y hortalizas (continuación)
2012 (diciembre 1 a 7)

Productos y mercados	Pesos por kilogramo				Tenden- cia	Productos y mercados	Pesos por kilogramo				Tenden- cia
	Mínimo	Máximo	Medio	Precios			Mínimo	Máximo	Medio	Precios	
Pimentón (continuación)						Remolacha bogotana					
Cali, Cavasa	1.175	1.275	1.219	-		Cali, Cavasa	633	658	646	+	
Cali, Santa Helena	1.167	1.167	1.167	-		Cali, Santa Helena	667	667	667	+++	
Cartagena, Bazurto	1.667	1.750	1.722	++		Cúcuta, Cenabastos	500	500	500	=	
Cartago (Valle del Cauca)	1.333	1.400	1.367	-		Ibagué, Plaza El Jardín	900	900	900	=	
Chiquinquirá (Boyacá)	675	675	675	+		Medellín, Central					
Cúcuta, Cenabastos	1.028	1.417	1.241	++		Mayorista de Antioquia	733	800	785	+	
Duitama (Boyacá)	1.500	1.500	1.500	-		Palmira (Valle del Cauca)	667	683	675	+	
El Santuario (Antioquia)	1.000	1.133	1.067	+		Tuluá (Valle del Cauca)	678	706	692	+	
Honda (Tolima)	1.944	1.944	1.944	--		Remolacha regional					
Ibagué, Plaza El Jardín	1.550	1.550	1.550	--		Cúcuta, Cenabastos	400	400	400	--	
Ibagué, Plaza La 21	1.795	1.980	1.888	-		Ibagué, Plaza El Jardín	800	800	800	-	
Ipiales (Nariño)	625	625	625	-		Ipiales (Nariño)	567	583	575	--	
La Ceja (Antioquia)	1.300	1.400	1.350	--		Marinilla (Antioquia)	750	750	750	+	
Manizales (Caldas)	1.800	1.925	1.863	-		Pamplona (Norte de Santander)	550	600	583	++	
Marinilla (Antioquia)	1.110	1.135	1.123	-		Repollo blanco					
Medellín, Central						Armenia, Mercar	403	441	415	++	
Mayorista de Antioquia	1.350	1.533	1.467	-		Barranquilla, Barranquillita	429	429	429	-	
Medellín, Coomerca	1.400	1.400	1.400	-		Barranquilla, Granabastos	443	571	493	++	
Montería (Córdoba)	1.533	1.667	1.600	--		Bucaramanga, Centroabastos	376	480	423	++	
Neiva, Surabastos	1.429	1.429	1.429	+++		Buenaventura (Valle del Cauca)	483	483	483	-	
Palmira (Valle del Cauca)	1.067	1.100	1.083	-		Cajamarca (Tolima)	280	280	280	--	
Pamplona (Norte de Santander)	1.556	1.708	1.635	-		Cali, Cavasa	667	743	705	++	
Pasto (Nariño)	1.000	1.000	1.000	=		Carmen de Viboral, (Antioquia)	264	264	264	+++	
Pereira, La 41	1.433	1.433	1.433	-		Cartagena, Bazurto	436	486	457	-	
Pereira, Mercasa	1.625	1.725	1.655	-		Cartago (Valle del Cauca)	300	307	303	+	
Peñol (Antioquia)	948	1.186	1.046	-		Chiquinquirá (Boyacá)	290	380	335	+	
Popayán (Cauca)	1.429	1.429	1.429	++		El Santuario (Antioquia)	277	292	284	+++	
Rionegro (Antioquia)	1.263	1.463	1.359	+		Ibagué, Plaza El Jardín	640	640	640	=	
San Gil (Santander)	750	810	780	---		Ibagué, Plaza La 21	400	480	430	--	
Socorro (Santander)	810	821	815	--		La Ceja (Antioquia)	373	390	382	+	
Sogamoso (Boyacá)	1.000	1.000	1.000	=		Manizales (Caldas)	483	500	492	+	
Sonsón (Antioquia)	1.075	1.075	1.075	+		Marinilla (Antioquia)	283	283	283	+++	
Tuluá (Valle del Cauca)	1.200	1.200	1.200	+		Medellín, Central					
Valledupar, Mercabastos	1.250	1.292	1.264	-		Mayorista de Antioquia	265	338	299	+++	
Valledupar, Mercado Nuevo	1.250	1.250	1.250	=		Medellín, Coomerca	221	318	257	+++	
Pimentón verde						Montería (Córdoba)	333	371	352	+	
Cartagena, Bazurto	1.700	1.800	1.733	+		Neiva, Surabastos	347	433	393	+	
Rábano rojo						Pasto (Nariño)	250	333	294	+	
Barranquilla, Barranquillita	3.950	4.000	3.983	=		Pereira, La 41	376	381	379	+	
Bogotá, D. C., Corabastos	833	833	833	+		Pereira, Mercasa	362	393	382	+	
Bucaramanga, Centroabastos	3.000	3.200	3.033	+		Rionegro (Antioquia)	238	340	285	++	
Cali, Cavasa	2.000	2.000	2.000	+		Sincelejo (Sucre)	295	305	300	+++	
Cartagena, Bazurto	4.000	4.000	4.000	=		Sonsón (Antioquia)	246	246	246	=	
Medellín, Central						Valledupar, Mercabastos	536	571	560	+	
Mayorista de Antioquia	1.933	2.500	2.083	+		Villavicencio, Llanoabastos	560	616	584	++	
Montería (Córdoba)	3.000	3.000	3.000	=		Repollo blanco bogotano					
Neiva, Surabastos	2.000	3.500	2.500	+++		Bucaramanga, Centroabastos	304	320	315	-	
Pasto (Nariño)	633	2.000	1.211	-		Medellín, Central					
Remolacha						Mayorista de Antioquia	314	364	337	+	
Armenia, Mercar	571	624	606	+		Repollo blanco valluno					
Barranquilla, Barranquillita	621	675	654	-		Cali, Cavasa	317	350	331	--	
Barranquilla, Granabastos	713	717	715	+		Cali, Santa Helena	333	333	333	+	
Bogotá, D. C., Corabastos	417	500	467	--		Palmira (Valle del Cauca)	350	400	375	++	
Bucaramanga, Centroabastos	600	625	604	+		Tuluá (Valle del Cauca)	400	400	400	+	
Buenaventura (Valle del Cauca)	1.200	1.200	1.200	=		Repollo morado					
Cajamarca (Tolima)	800	800	800	=		Bogotá, D. C., Corabastos	429	571	516	+++	
Cartagena, Bazurto	729	750	742	-		Bucaramanga, Centroabastos	790	1.025	934	+	
Duitama (Boyacá)	600	600	600	=		Cali, Cavasa	625	700	677	++	
El Santuario (Antioquia)	750	775	763	+		Cúcuta, Cenabastos	500	667	604	++	
Honda (Tolima)	694	694	694	-		Medellín, Central					
Ibagué, Plaza La 21	720	800	780	++		Mayorista de Antioquia	792	975	890	+	
La Ceja (Antioquia)	1.033	1.050	1.042	-		Pamplona (Norte de Santander)	542	556	549	-	
Manizales (Caldas)	758	773	765	+		Pasto (Nariño)	500	500	500	+++	
Medellín, Central						Repollo morado antioqueño					
Mayorista de Antioquia	800	875	813	+		Buenaventura (Valle del Cauca)	500	500	500	=	
Medellín, Coomerca	867	900	888	+		Repollo verde regional					
Montería (Córdoba)	1.000	1.000	1.000	=		Bogotá, D. C., Corabastos	286	405	367	+++	
Neiva, Surabastos	624	680	657	++		Cúcuta, Cenabastos	247	325	299	-	
Rionegro (Antioquia)	777	967	889	++		Duitama (Boyacá)	400	400	400	--	
San Gil (Santander)	520	600	560	++		Honda (Tolima)	600	600	600	--	
Sincelejo (Sucre)	1.000	1.000	1.000	=		Ipiales (Nariño)	270	300	285	+	
Sogamoso (Boyacá)	700	700	700	-							
Tunja (Boyacá)	400	570	463	-							
Valledupar, Mercabastos	667	833	759	+++							
Villavicencio, Llanoabastos	800	850	819	+							

**Cuadro 1. Mercados mayoristas. Precios de venta de verduras y hortalizas (conclusión)
2012 (diciembre 1 a 7)**

Productos y mercados	Pesos por kilogramo				Tenden- cia	Productos y mercados	Pesos por kilogramo				Tenden- cia
	Mínimo	Máximo	Medio				Mínimo	Máximo	Medio		
Repollo verde regional (continuación)						Tomate riñón valluno					
Manizales (Caldas)	547	560	553	++		Montería (Córdoba)	2.067	2.067	2.067	+	
Pamplona (Norte de Santander)	180	220	198	-		Tomate Riogrande					
San Gil (Santander)	460	520	490	+		Bucaramanga, Centroabastos	1.864	2.727	2.318	++	
Sogamoso (Boyacá)	560	560	560	-		Bucaramanga, Mercados del centro	2.100	2.100	2.100	+++	
Tunja (Boyacá)	400	408	402	+		Cúcuta, Cenabastos	1.932	2.784	2.514	+	
Tomate chonto						Duitama (Boyacá)	1.520	1.560	1.540	-	
Armenia, Mercar	1.433	1.600	1.517	+		Montería (Córdoba)	1.467	1.467	1.467	-	
Bogotá, D. C., Corabastos	1.659	2.030	1.878	+++		Pamplona (Norte de Santander)	2.045	2.273	2.197	+	
Cajamarca (Tolima)	1.286	1.286	1.286	++		San Gil (Santander)	1.580	1.800	1.690	-	
Cartago (Valle del Cauca)	1.667	1.700	1.683	++		Socorro (Santander)	1.560	1.800	1.680	-	
Chiquinquirá (Boyacá)	1.160	1.440	1.300	++		Sogamoso (Boyacá)	1.600	1.600	1.600	=	
Honda (Tolima)	1.273	1.273	1.273	-		Valledupar, Mercabastos	1.667	2.000	1.833	+	
Ibagué, Plaza El Jardín	1.514	1.514	1.514	+		Valledupar, Mercado Nuevo	1.750	1.833	1.806	+	
Ibagué, Plaza La 21	1.464	1.826	1.641	++		Tomate Riogrande bumangués					
Manizales (Caldas)	1.515	1.682	1.598	++		Barranquilla, Barranquillita	2.190	2.430	2.317	++	
Neiva, Surabastos	1.800	1.800	1.800	+++		Barranquilla, Granabastos	2.250	2.670	2.398	+	
Pereira, La 41	1.933	2.333	2.133	+++		Cartagena, Bazurto	2.386	2.727	2.591	+	
Pereira, Mercasa	1.500	2.075	1.748	++		Tomate Riogrande ocañero					
Santa Bárbara (Antioquia)	792	889	840	+		Barranquilla, Barranquillita	1.850	2.200	2.017	+	
Sincelejo (Sucre)	1.700	1.700	1.700	++		Barranquilla, Granabastos	2.450	2.700	2.550	++	
Tunja (Boyacá)	1.545	1.773	1.663	+++		Cartagena, Bazurto	2.020	2.210	2.143	++	
Valledupar, Mercabastos	2.000	2.000	2.000	-		Sincelejo (Sucre)	1.480	1.480	1.480	=	
Tomate chonto antioqueño						Zanahoria					
El Santuario (Antioquia)	1.300	1.667	1.483	+		Armenia, Mercar	772	1.011	869	+++	
La Ceja (Antioquia)	1.800	2.350	2.075	+++		Bogotá, D. C., Corabastos	861	1.139	1.000	+++	
Marinilla (Antioquia)	1.288	1.610	1.449	+		Bucaramanga, Centroabastos	833	1.021	901	+	
Medellín, Central						Buenaventura (Valle del Cauca)	717	717	717	++	
Mayorista de Antioquia	1.575	2.525	2.137	+++		Cajamarca (Tolima)	800	800	800	-	
Medellín, Coomerca	1.700	2.400	2.033	++		Cartago (Valle del Cauca)	1.011	1.056	1.033	++	
Montería (Córdoba)	1.225	1.225	1.225	++		Chiquinquirá (Boyacá)	980	1.150	1.065	++	
Peñol (Antioquia)	1.125	1.775	1.492	+++		Cúcuta, Cenabastos	500	800	671	+	
Rionegro (Antioquia)	1.363	1.788	1.555	+		Duitama (Boyacá)	1.000	1.000	1.000	-	
Sonsón (Antioquia)	1.350	1.350	1.350	--		Honda (Tolima)	718	718	718	+	
Tomate chonto valluno						Ibagué, Plaza El Jardín	960	960	960	=	
Buenaventura (Valle del Cauca)	1.650	1.950	1.800	+		Ibagué, Plaza La 21	1.120	1.184	1.151	+++	
Cali, Cavasa	1.725	1.950	1.831	+++		Ipiales (Nariño)	356	417	386	+	
Cali, Santa Helena	1.367	1.800	1.583	++		Manizales (Caldas)	899	1.000	950	+++	
Medellín, Central						Neiva, Surabastos	713	967	849	+++	
Mayorista de Antioquia	1.575	2.525	2.137	+++		Pamplona (Norte de Santander)	600	633	604	+	
Medellín, Coomerca	1.650	2.400	2.025	++		Pasto (Nariño)	333	417	383	++	
Palmira (Valle del Cauca)	1.533	1.733	1.633	+		Popayán (Cauca)	510	510	510	+	
Popayán (Cauca)	1.700	1.700	1.700	n.d.		San Gil (Santander)	975	1.000	988	+	
Tuluá (Valle del Cauca)	1.500	1.900	1.700	+		Sincelejo (Sucre)	604	688	653	+++	
Tomate larga vida						Sogamoso (Boyacá)	880	880	880	+	
Bogotá, D. C., Corabastos	1.213	1.500	1.380	+		Sonsón (Antioquia)	480	480	480	++	
Cali, Cavasa	1.700	1.800	1.750	+		Tunja (Boyacá)	833	917	854	++	
Chiquinquirá (Boyacá)	840	1.040	940	++		Valledupar, Mercabastos	1.042	1.139	1.088	+++	
Medellín, Central						Villavicencio, Llanoabastos	900	980	940	+++	
Mayorista de Antioquia	1.733	2.500	2.114	+++		Zanahoria bogotana					
Neiva, Surabastos	1.800	1.800	1.800	+++		Barranquilla, Barranquillita	925	1.071	988	+	
Palmira (Valle del Cauca)	1.650	1.750	1.700	=		Barranquilla, Granabastos	904	1.046	983	+	
Pasto (Nariño)	1.125	1.175	1.150	+		Cali, Cavasa	983	1.167	1.044	++	
Popayán (Cauca)	1.683	1.683	1.683	+		Cali, Santa Helena	875	889	882	++	
Sogamoso (Boyacá)	1.200	1.200	1.200	=		Cartagena, Bazurto	1.021	1.042	1.035	+	
Tunja (Boyacá)	1.450	1.875	1.581	+++		Cúcuta, Cenabastos	861	979	922	+	
Villavicencio, Llanoabastos	821	1.000	920	+		Ibagué, Plaza El Jardín	960	960	960	=	
Tomate riñón						Pereira, La 41	967	1.117	1.042	+++	
Armenia, Mercar	1.800	2.000	1.889	--		Pereira, Mercasa	950	1.044	1.003	+++	
Bogotá, D. C., Corabastos	1.815	1.852	1.844	-		Tuluá (Valle del Cauca)	1.000	1.000	1.000	+++	
Bucaramanga, Centroabastos	1.727	2.273	1.939	++		Zanahoria larga vida					
Cartago (Valle del Cauca)	2.033	2.133	2.083	-		Carmen de Viboral, (Antioquia)	533	533	533	++	
Ipiales (Nariño)	775	800	788	--		El Santuario (Antioquia)	551	581	566	++	
Manizales (Caldas)	2.000	2.000	2.000	-		La Ceja (Antioquia)	681	683	682	++	
Medellín, Central						Marinilla (Antioquia)	683	683	683	+++	
Mayorista de Antioquia	1.900	2.400	2.088	+++		Medellín, Central					
Pereira, La 41	1.933	2.500	2.217	++		Mayorista de Antioquia	553	706	635	++	
Pereira, Mercasa	1.933	2.100	2.011	+		Medellín, Coomerca	588	686	632	++	
Sincelejo (Sucre)	2.067	2.067	2.067	++		Montería (Córdoba)	559	676	618	++	
						Rionegro (Antioquia)	557	640	608	+++	

Tendencias:

- (---) Variación mayor al -20 %
 (--) Variación entre -10 % y -20 %
 (-) Variación entre 0 % y -10 %

- (=) Variación igual a 0 %
 (+) Variación entre 0 % y 10 %
 (+) Variación entre 10 % y 20 %
 (+++) Variación mayor al 20 %
 (n.d.) No determinado

Frutas frescas

Baja calidad jalonó precio del lulo



Fuente: DANE.

Durante esta semana se observó un aumento en las cotizaciones del lulo, debido a la baja calidad de producto que se ofreció, sumado al menor nivel de carga que ingresó desde Bucaramanga, en Santander; Cumbitara y San Pedro de Cartago, en Nariño; Cajamarca y Roncesvalles, en Tolima, y Cabrera, en Cundinamarca. Este comportamiento adujo el incremento de su precio en diecisiete de los treinta y cuatro mercados donde se vendió esta fruta.

De igual forma se registró un aumento en las cotizaciones de la mora de Castilla, las guayabas pera y común, las uvas red globe nacional e Isabela, el coco, las manzanas roja y royal gala importadas, el tomate de árbol, el maracuyá, la curuba larga, el banano criollo, la piña perolera, la mandarina Onecco y el limón común. En el caso de la guayaba pera, la baja oferta proveniente de los departamentos de Caldas, Risaralda, Valle del Cauca y Antioquia ocasionó el aumento en su precio en veintiuno de los treinta y dos mercados donde se negoció. En las ciudades de Barranquilla y Bucaramanga, la cotización por kilo aumentó en más de 15,00 %.

El menor ingreso de producto desde Chile y Estados Unidos adujo un alza en las cotizaciones de las manzanas importadas. En el caso de la manzana roja el alza se presentó en diecinueve de los treinta y cinco mercados donde se comercializó. En Bogotá, D. C. y Medellín, por ejemplo, el kilo se vendió a \$3.798 y a \$3.742, un 7,18 % más con respecto a la última semana.

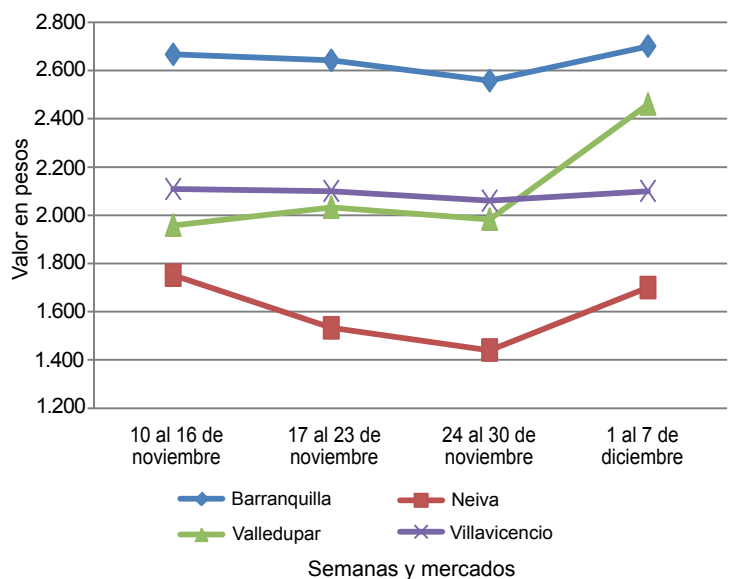
En el caso del tomate de árbol, el bajo nivel de abastecimiento proveniente desde San Bernardo, Silvania, Ca-

brera (Cundinamarca), Santa Rosa de Osos, Entrerriós, Urao, Yarumal, Donmatías y Santuario (Antioquia) provocó el alza en el precio en veintidós de los cuarenta y dos mercados donde se negoció. En Tunja y Montería, el kilo se pagó a \$769 y a \$875, un 7,11 % más.

Por el contrario, esta semana bajaron las cotizaciones del melón Cantalup, los mangos Tommy, común y de azúcar, la papayas Maradol y hawaiana, la uchuva con cáscara, el borjój, la curuba redonda, la mandarina arrayana, la pera importada, la ciruela roja, la fresa, la patilla y el aguacate común. En el caso del mango Tommy, los precios cayeron en veintidós de los treinta y dos mercados donde se comercializó gracias a la buena producción en los departamentos de Tolima y Cundinamarca, sumada a la oferta proveniente de Ecuador. En la Central Mayorista de Cavasa, en Cali, el kilo se vendió a \$885, indicando una disminución del 6,84 % en comparación con la semana pasada.

Finalmente, el aumento de las cosechas en las zonas de cultivo de Santander, Boyacá y Valle del Cauca adujo la caída de los precios de la papaya Maradol en dieciocho de los treinta y tres mercados donde se vendió. En las ciudades de Cali y Cúcuta, por ejemplo, el kilo se transó a \$775 y a \$777, un 8,00 % menos que la semana pasada.

Gráfico 4. Comportamiento de los precios mayoristas del lulo 2012 (10 de noviembre al 7 de diciembre)



Fuente: SIPSA-DANE-Ministerio de Agricultura y Desarrollo Rural.

Cuadro 2. Mercados mayoristas. Precios de venta de frutas frescas 2012 (diciembre 1 a 7)

Productos y mercados	Pesos por kilogramo				Tendencia	Productos y mercados	Pesos por kilogramo				Tendencia
	Mínimo	Máximo	Medio	Precios			Mínimo	Máximo	Medio	Precios	
Aguacate común						Banano criollo (continuación)					
Buenaventura (Valle del Cauca)	2.800	2.800	2.800		-	Ipiales (Nariño)	556	556	556		n.d.
Honda (Tolima)	1.600	1.600	1.600		-	La Ceja (Antioquia)	538	550	544		+
Ibagué, Plaza El Jardín	2.000	2.000	2.000		--	La Virginia (Risaralda)	365	370	367		-
Ibagué, Plaza La 21	2.000	2.500	2.250		++	Manizales (Caldas)	388	413	400		+
Manizales (Caldas)	2.000	2.150	2.075		-	Medellín, Central					
Medellín, Central						Mayorista de Antioquia	650	763	706		-
Mayorista de Antioquia	1.567	1.833	1.689		-	Medellín, Coomercia	500	550	533		-
Neiva, Surabastos	3.600	3.900	3.750		+++	Neiva, Surabastos	800	880	820		-
Santa Bárbara (Antioquia)	1.167	1.396	1.281		-	Palmira (Valle del Cauca)	538	538	538		-
Sincelejo (Sucre)	3.000	3.000	3.000		=	Pamplona (Norte de Santander)	411	483	449		-
Tuluá (Valle del Cauca)	2.000	2.000	2.000		=	Pereira, La 41	563	563	563		+
Tunja (Boyacá)	1.900	1.900	1.900		++	Pereira, Mercasa	538	538	538		=
Villavicencio, Llanoabastos	2.000	2.048	2.012		+	Rionegro (Antioquia)	613	677	660		+
						San Gil (Santander)	400	400	400		+
Aguacate Hass						Santa Bárbara (Antioquia)	475	475	475		+
Bogotá, D. C., Corabastos	3.000	3.700	3.220		-	Socorro (Santander)	350	400	375		+
La Ceja (Antioquia)	1.550	1.625	1.588		+	Tuluá (Valle del Cauca)	500	500	500		=
Medellín, Central						Yarumal (Antioquia)	542	542	542		++
Mayorista de Antioquia	1.675	2.000	1.841		-						
Rionegro (Antioquia)	1.750	2.150	1.950		-	Banano Urabá					
Tunja (Boyacá)	2.850	3.000	2.938		+	Barranquilla, Barranquilla	360	420	390		-
						Barranquilla, Granabastos	420	420	420		+
Aguacate papelillo						Bogotá, D. C., Corabastos	738	750	748		+
Armenia, Mercar	2.600	2.933	2.822		+	Bucaramanga, Centroabastos	750	800	783		+
Armenia, Retiro	2.033	2.233	2.154		+	Cartagena, Bazurto	480	480	480		=
Bogotá, D. C., Corabastos	3.300	3.700	3.472		--	Chiquinquirá (Boyacá)	875	875	875		=
Buenaventura (Valle del Cauca)	3.900	3.900	3.900		-	Duitama (Boyacá)	800	800	800		=
Cali, Cavasa	2.867	3.367	3.125		+	Medellín, Central					
Cartago (Valle del Cauca)	2.833	3.300	3.067		-	Mayorista de Antioquia	748	758	755		+
Duitama (Boyacá)	3.500	3.500	3.500		+	Medellín, Coomercia	300	300	300		=
Ibagué, Plaza El Jardín	2.500	2.500	2.500		--	Montería (Córdoba)	750	775	763		++
Ibagué, Plaza La 21	2.750	3.250	2.975		+	Pamplona (Norte de Santander)	917	963	940		-
Manizales (Caldas)	2.550	2.600	2.575		-	Sogamoso (Boyacá)	775	800	788		+
Medellín, Central						Tunja (Boyacá)	825	850	838		+
Mayorista de Antioquia	1.975	2.500	2.194		--	Villavicencio, Llanoabastos	560	570	563		+
Neiva, Surabastos	3.000	3.000	3.000		-						
Pereira, La 41	2.500	2.500	2.500		--	Borojó					
Pereira, Mercasa	2.433	2.767	2.527		-	Bogotá, D. C., Corabastos	2.500	2.500	2.500		-
Peñol (Antioquia)	1.200	1.475	1.325		-	Bucaramanga, Centroabastos	3.250	3.500	3.345		-
Rionegro (Antioquia)	2.050	2.400	2.225		+	Cúcuta, Cenabastos	3.167	3.500	3.417		-
San Vicente (Antioquia)	1.900	1.900	1.900		+++	Medellín, Central					
Sogamoso (Boyacá)	3.000	3.000	3.000		=	Mayorista de Antioquia	1.725	2.325	2.103		--
Tuluá (Valle del Cauca)	3.000	3.000	3.000		+	Montería (Córdoba)	3.000	3.000	3.000		=
Tunja (Boyacá)	3.150	3.150	3.150		-	Pamplona (Norte de Santander)	4.750	5.000	4.929		-
Villavicencio, Llanoabastos	3.500	4.000	3.781		+						
						Breva					
Badea						Bucaramanga, Centroabastos	3.000	3.600	3.243		+
Bucaramanga, Centroabastos	1.250	1.250	1.250		-	Cajamarca (Tolima)	2.800	2.800	2.800		=
Cúcuta, Cenabastos	1.000	1.000	1.000		--	Cúcuta, Cenabastos	2.500	2.800	2.575		+
Montería (Córdoba)	1.250	1.250	1.250		=	Ibagué, Plaza La 21	3.200	3.600	3.400		+++
						Medellín, Central					
Banano bocadillo						Mayorista de Antioquia	3.750	4.750	4.210		++
Bogotá, D. C., Corabastos	1.208	1.250	1.238		+						
Medellín, Central						Ciruela negra chilena					
Mayorista de Antioquia	650	675	660		+	Bucaramanga, Centroabastos	5.273	5.273	5.273		=
Santa Bárbara (Antioquia)	500	542	521		-	Cúcuta, Cenabastos	7.000	7.500	7.389		+
Tunja (Boyacá)	1.346	1.385	1.375		-	Tunja (Boyacá)	6.667	6.667	6.667		-
Banano criollo						Ciruela roja					
Armenia, Mercar	450	450	450		-	Bogotá, D. C., Corabastos	1.000	1.000	1.000		--
Armenia, Retiro	320	343	329		-	Bucaramanga, Centroabastos	1.600	1.600	1.600		-
Barranquilla, Barranquilla	360	400	373		+	Cúcuta, Cenabastos	2.667	3.000	2.806		+
Bogotá, D. C., Corabastos	1.000	1.033	1.010		+	Medellín, Central					
Bucaramanga, Centroabastos	817	833	821		+	Mayorista de Antioquia	1.775	1.875	1.814		-
Buenaventura (Valle del Cauca)	700	700	700		=	Neiva, Surabastos	1.300	1.400	1.370		+
Cajamarca (Tolima)	600	600	600		-	Pamplona (Norte de Santander)	2.000	2.500	2.167		--
Cali, Cavasa	583	600	592		-	San Gil (Santander)	1.050	1.050	1.050		-
Cali, Santa Helena	600	600	600		+	Socorro (Santander)	2.250	2.250	2.250		--
Cartago (Valle del Cauca)	440	453	447		+	Tunja (Boyacá)	1.040	1.160	1.120		+
Chiquinquirá (Boyacá)	967	967	967		=						
Cúcuta, Cenabastos	833	875	854		+	Coco					
Honda (Tolima)	840	840	840		-	Armenia, Mercar	1.333	1.333	1.333		=
Ibagué, Plaza La 21	500	500	500		+	Bogotá, D. C., Corabastos	2.200	2.267	2.207		+

Cuadro 2. Mercados mayoristas. Precios de venta de frutas frescas (continuación)
2012 (diciembre 1 a 7)

Productos y mercados	Pesos por kilogramo				Tenden- cia	Productos y mercados	Pesos por kilogramo				Tenden- cia
	Mínimo	Máximo	Medio	Precios			Mínimo	Máximo	Medio	Precios	
Coco (continuación)						Fresa (continuación)					
Bucaramanga, Centroabastos	2.317	2.338	2.331		+	Bogotá, D. C., Corabastos	4.000	4.067	4.032		+
Buenaventura (Valle del Cauca)	833	833	833		=	Bucaramanga, Centroabastos	3.000	3.300	3.207		-
Cali, Cavasa	1.333	1.333	1.333		=	Cartagena, Bazaruto	3.455	3.455	3.455		=
Cartagena, Bazaruto	1.750	1.850	1.783		+	Cartago (Valle del Cauca)	3.067	3.067	3.067		=
Cartago (Valle del Cauca)	1.378	1.422	1.400		+	Chiquinquirá (Boyacá)	4.750	4.750	4.750		-
Cúcuta, Cenabastos	1.000	1.000	1.000		=	Cúcuta, Cenabastos	2.667	2.875	2.763		+
Manizales (Caldas)	1.484	1.548	1.516		+	Duitama (Boyacá)	3.500	3.500	3.500		=
Medellín, Central						Ibagué, Plaza La 21	2.600	2.900	2.750		-
Mayorista de Antioquia	1.462	1.615	1.507		+	Ipiales (Nariño)	2.680	2.680	2.680		-
Montería (Córdoba)	1.700	1.700	1.700		+	Manizales (Caldas)	3.700	3.700	3.700		=
Palmira (Valle del Cauca)	1.111	1.111	1.111		=	Medellín, Central					
Pereira, La 41	1.533	1.533	1.533		=	Mayorista de Antioquia	3.750	4.175	3.985		-
Pereira, Mercasa	1.467	1.467	1.467		+	Montería (Córdoba)	2.800	2.800	2.800		-
Sincelejo (Sucre)	1.000	1.000	1.000		=	Neiva, Surabastos	4.800	4.800	4.800		=
Curuba larga						Pamplona (Norte de Santander)	2.167	2.500	2.300		+
Armenia, Mercar	1.067	1.067	1.067		+	Pasto (Nariño)	3.000	3.000	3.000		++
Barranquilla, Barranquillita	1.280	1.300	1.287		+	Pereira, Mercasa	3.100	3.100	3.100		=
Barranquilla, Granabastos	1.380	1.440	1.407		+	San Gil (Santander)	4.000	4.000	4.000		--
Bucaramanga, Centroabastos	560	600	581		+	San Vicente (Antioquia)	3.500	3.550	3.525		-
Buenaventura (Valle del Cauca)	1.400	1.500	1.450		-	Socorro (Santander)	4.000	5.000	4.500		++
Cartagena, Bazaruto	1.600	1.680	1.627		+	Sogamoso (Boyacá)	3.500	3.500	3.500		++
Cartago (Valle del Cauca)	1.400	1.767	1.583		+++	Tuluá (Valle del Cauca)	3.600	3.600	3.600		=
Chiquinquirá (Boyacá)	950	1.050	1.000		+++	Valledupar, Mercado Nuevo	5.833	5.833	5.833		=
Cúcuta, Cenabastos	587	620	604		-	Granadilla					
Duitama (Boyacá)	800	800	800		--	Armenia, Mercar	2.067	2.133	2.096		--
Ipiales (Nariño)	767	767	767		=	Barranquilla, Barranquillita	3.800	4.100	3.900		+
Manizales (Caldas)	1.000	1.067	1.033		=	Barranquilla, Granabastos	4.250	4.267	4.261		-
Medellín, Central						Bogotá, D. C., Corabastos	2.622	2.767	2.711		++
Mayorista de Antioquia	725	875	766		+	Bucaramanga, Centroabastos	2.786	2.929	2.844		+
Neiva, Surabastos	760	880	807		+	Cajamarca (Tolima)	1.875	1.875	1.875		n.d.
Pamplona (Norte de Santander)	400	480	445		-	Cartago (Valle del Cauca)	1.844	1.956	1.900		-
Pereira, La 41	1.100	1.100	1.100		n.d.	Chiquinquirá (Boyacá)	2.600	2.900	2.750		++
Pereira, Mercasa	1.450	1.550	1.480		-	Cúcuta, Cenabastos	2.857	3.250	3.089		+
San Gil (Santander)	1.000	1.100	1.050		+	Duitama (Boyacá)	2.714	2.714	2.714		+
Socorro (Santander)	800	800	800		--	Ibagué, Plaza La 21	2.000	2.333	2.167		++
Sogamoso (Boyacá)	1.120	1.120	1.120		+	Ipiales (Nariño)	1.800	1.800	1.800		+
Sonsón (Antioquia)	488	488	488		=	Manizales (Caldas)	2.433	2.444	2.439		=
Valledupar, Mercabastos	920	1.000	960		++	Medellín, Central					
Villavicencio, Llanoabastos	1.030	1.200	1.108		-	Mayorista de Antioquia	2.827	3.154	2.924		-
Curuba redonda						Montería (Córdoba)	2.467	2.467	2.467		+
Bogotá, D. C., Corabastos	1.091	1.152	1.124		-	Neiva, Surabastos	1.667	1.833	1.778		+
Ibagué, Plaza El Jardín	750	750	750		--	Pamplona (Norte de Santander)	3.429	3.429	3.429		+
Ibagué, Plaza La 21	600	600	600		-	Pasto (Nariño)	1.867	2.000	1.956		--
Medellín, Central						Pereira, La 41	2.333	2.333	2.333		-
Mayorista de Antioquia	775	925	841		-	Pereira, Mercasa	2.156	2.250	2.208		-
Sonsón (Antioquia)	500	500	500		=	Popayán (Cauca)	1.833	1.833	1.833		n.d.
Durazno importado						Rionegro (Antioquia)	2.444	2.700	2.578		-
Bucaramanga, Centroabastos	6.667	6.667	6.667		n.d.	San Gil (Santander)	1.964	2.321	2.143		--
Medellín, Central						Socorro (Santander)	2.500	2.500	2.500		=
Mayorista de Antioquia	7.000	7.222	7.111		+	Sogamoso (Boyacá)	2.500	2.500	2.500		=
San Gil (Santander)	4.667	4.667	4.667		-	Tuluá (Valle del Cauca)	2.000	2.000	2.000		-
Socorro (Santander)	4.583	4.583	4.583		=	Tunja (Boyacá)	2.423	2.885	2.731		+
Durazno nacional						Villavicencio, Llanoabastos	2.633	2.700	2.667		+
Bogotá, D. C., Corabastos	4.000	4.233	4.050		+	Guanábana					
Bucaramanga, Centroabastos	2.300	2.400	2.371		+	Armenia, Mercar	3.133	3.167	3.150		-
Chiquinquirá (Boyacá)	5.333	5.333	5.333		+	Bogotá, D. C., Corabastos	2.700	2.867	2.783		=
Cúcuta, Cenabastos	2.100	2.200	2.150		+	Bucaramanga, Centroabastos	2.867	3.000	2.933		+
Medellín, Central						Cartago (Valle del Cauca)	2.000	2.133	2.067		-
Mayorista de Antioquia	3.750	3.975	3.888		-	Cúcuta, Cenabastos	3.000	3.000	3.000		-
Pamplona (Norte de Santander)	1.533	1.550	1.544		n.d.	Duitama (Boyacá)	3.600	3.600	3.600		++
San Gil (Santander)	3.000	3.000	3.000		=	Ibagué, Plaza La 21	2.500	2.800	2.700		+
Socorro (Santander)	3.000	3.000	3.000		=	La Ceja (Antioquia)	2.500	2.500	2.500		-
Feijoa						Manizales (Caldas)	2.500	2.500	2.500		+
Bogotá, D. C., Corabastos	3.500	3.667	3.523		--	Medellín, Central					
Socorro (Santander)	4.000	4.000	4.000		--	Mayorista de Antioquia	2.450	2.750	2.593		+
Fresa						Medellín, Coomercá	2.400	2.400	2.400		+
Armenia, Mercar	4.000	4.000	4.000		=	Pamplona (Norte de Santander)	3.500	3.500	3.500		=
						Pasto (Nariño)	3.000	3.400	3.200		-
						Pereira, La 41	2.533	2.533	2.533		+
						Pereira, Mercasa	2.200	2.333	2.293		+
						Popayán (Cauca)	2.550	2.750	2.650		-

**Cuadro 2. Mercados mayoristas. Precios de venta de frutas frescas (continuación)
2012 (diciembre 1 a 7)**

Productos y mercados	Pesos por kilogramo				Tendencia	Productos y mercados	Pesos por kilogramo				Tendencia
	Mínimo	Máximo	Medio				Mínimo	Máximo	Medio		
Guanábana (continuación)						Higo					
San Gil (Santander)	2.375	2.375	2.375		---	Bogotá, D. C., Corabastos	2.667	3.000	2.890		++
Santa Bárbara (Antioquia)	875	958	917		+	Medellín, Central					
Socorro (Santander)	3.000	3.000	3.000		=	Mayorista de Antioquia	1.600	1.675	1.640		+
Sogamoso (Boyacá)	3.500	3.500	3.500		-	Sonsón (Antioquia)	925	925	925		+
Tunja (Boyacá)	3.000	3.000	3.000		+	Kiwi					
Valledupar, Mercabastos	3.000	3.000	3.000		--	Bogotá, D. C., Corabastos	3.533	3.800	3.593		+
Guayaba agria						Bucaramanga, Centroabastos	3.100	3.700	3.257		+
Armenia, Mercar	1.325	1.467	1.375		-	Chiquinquirá (Boyacá)	4.400	4.400	4.400		+
Cartago (Valle del Cauca)	1.333	1.467	1.400		+	Cúcuta, Cenabastos	5.000	5.000	5.000		=
Manizales (Caldas)	1.600	1.900	1.750		--	Ibagué, Plaza El Jardín	3.300	3.300	3.300		=
Montería (Córdoba)	933	1.133	1.033		+++	Ibagué, Plaza La 21	3.600	3.800	3.738		-
Pereira, La 41	1.300	1.300	1.300		-	Manizales (Caldas)	3.633	3.700	3.667		+
Pereira, Mercasa	1.167	1.200	1.173		-	Medellín, Central					
Sincelejo (Sucre)	1.467	1.533	1.489		+++	Mayorista de Antioquia	3.513	3.700	3.626		-
Guayaba común						Neiva, Surabastos	3.800	4.100	3.950		-
Barranquilla, Barranquillita	1.200	1.400	1.267		++	Pamplona (Norte de Santander)	6.000	6.000	6.000		++
Cartagena, Bazurto	893	1.000	942		+	Pasto (Nariño)	3.889	3.889	3.889		-
Chiquinquirá (Boyacá)	760	760	760		+	Popayán (Cauca)	3.650	4.000	3.825		-
Cúcuta, Cenabastos	900	1.000	976		+	San Gil (Santander)	4.000	4.000	4.000		--
Honda (Tolima)	1.267	1.267	1.267		+	Socorro (Santander)	4.000	4.000	4.000		=
Pamplona (Norte de Santander)	700	833	752		+	Tunja (Boyacá)	4.444	4.444	4.444		+
Valledupar, Mercabastos	960	1.200	1.120		++	Limón común					
Guayaba manzana						Armenia, Mercar	967	1.000	978		+++
Cali, Cavasa	1.550	1.550	1.550		=	Bogotá, D. C., Corabastos	857	1.143	971		++
Manizales (Caldas)	1.350	1.350	1.350		=	Bucaramanga, Centroabastos	760	800	790		+
Medellín, Central						Buenaventura (Valle del Cauca)	1.400	1.500	1.450		-
Mayorista de Antioquia	1.575	1.625	1.602		-	Cartago (Valle del Cauca)	1.067	1.100	1.083		++
Pereira, La 41	1.200	1.200	1.200		-	Cúcuta, Cenabastos	1.071	1.071	1.071		=
Pereira, Mercasa	1.167	1.200	1.175		-	Honda (Tolima)	1.200	1.200	1.200		=
Rionegro (Antioquia)	1.550	1.750	1.649		+	Ibagué, Plaza El Jardín	800	800	800		=
Tuluá (Valle del Cauca)	1.400	1.400	1.400		+	Ibagué, Plaza La 21	784	800	796		++
Guayaba pera						Medellín, Central					
Armenia, Mercar	1.050	1.133	1.106		++	Mayorista de Antioquia	1.600	1.675	1.626		-
Barranquilla, Barranquillita	1.667	1.900	1.764		+++	Medellín, Coomerca	933	1.100	1.050		+
Barranquilla, Granabastos	1.525	1.850	1.650		+	Montería (Córdoba)	875	875	875		-
Bogotá, D. C., Corabastos	1.357	1.429	1.413		-	Neiva, Surabastos	763	960	874		++
Bucaramanga, Centroabastos	660	960	776		+++	Pamplona (Norte de Santander)	1.600	1.867	1.716		-
Buenaventura (Valle del Cauca)	1.400	1.400	1.400		=	Pereira, La 41	1.167	1.167	1.167		=
Cali, Cavasa	1.275	1.467	1.367		++	Pereira, Mercasa	950	1.000	980		+
Cali, Santa Helena	1.067	1.100	1.083		+++	Rionegro (Antioquia)	1.000	1.500	1.281		-
Cartagena, Bazurto	1.575	1.600	1.583		+	San Gil (Santander)	1.000	1.000	1.000		--
Cartago (Valle del Cauca)	1.000	1.033	1.017		+	Tunja (Boyacá)	1.040	1.040	1.040		+
Chiquinquirá (Boyacá)	1.350	1.350	1.350		=	Valledupar, Mercado Nuevo	1.200	1.320	1.280		+
Duitama (Boyacá)	1.200	1.200	1.200		--	Villavicencio, Llanoabastos	1.000	1.050	1.025		-
Ibagué, Plaza El Jardín	1.400	1.400	1.400		++	Limón común Ciénaga					
Ibagué, Plaza La 21	1.300	1.500	1.400		+	Barranquilla, Barranquillita	1.125	1.250	1.188		++
Ipiales (Nariño)	1.250	1.375	1.313		-	Cartagena, Bazurto	1.556	1.778	1.704		+++
La Ceja (Antioquia)	1.125	1.250	1.188		++	Valledupar, Mercado Nuevo	1.400	1.400	1.400		=
Manizales (Caldas)	950	950	950		+	Limón común valluno					
Medellín, Central						Cali, Cavasa	667	729	698		+
Mayorista de Antioquia	1.250	1.367	1.297		++	Pasto (Nariño)	583	583	583		=
Medellín, Coomerca	1.000	1.267	1.167		++	Tuluá (Valle del Cauca)	625	667	646		+
Neiva, Surabastos	1.100	1.350	1.233		-	Limón mandarino					
Palmira (Valle del Cauca)	900	1.150	1.025		+	Armenia, Mercar	800	800	800		++
Pasto (Nariño)	1.200	1.200	1.200		+	Ibagué, Plaza La 21	600	700	650		+
Pereira, La 41	1.067	1.067	1.067		++	La Ceja (Antioquia)	588	600	594		+
Pereira, Mercasa	950	1.067	1.037		-	Medellín, Central					
Popayán (Cauca)	1.013	1.075	1.044		+	Mayorista de Antioquia	625	833	748		+++
Rionegro (Antioquia)	1.200	1.450	1.305		+	Medellín, Coomerca	500	500	500		-
San Gil (Santander)	800	800	800		=	Peñol (Antioquia)	293	350	316		-
Socorro (Santander)	1.400	1.400	1.400		=	Santa Bárbara (Antioquia)	275	275	275		=
Sogamoso (Boyacá)	1.400	1.400	1.400		-	Limón Tahití					
Tuluá (Valle del Cauca)	1.000	1.000	1.000		+	Armenia, Mercar	625	700	664		--
Tunja (Boyacá)	741	1.074	963		-	Bogotá, D. C., Corabastos	571	1.143	943		+++
Villavicencio, Llanoabastos	1.200	1.350	1.269		++	Bucaramanga, Centroabastos	333	440	374		+
Gulupa						Bucaramanga, Mercados del centro	400	400	400		--
Bogotá, D. C., Corabastos	1.622	1.667	1.651		+	Cali, Cavasa	650	700	675		++

**Cuadro 2. Mercados mayoristas. Precios de venta de frutas frescas (continuación)
2012 (diciembre 1 a 7)**

Productos y mercados	Pesos por kilogramo				Tenden- cia	Productos y mercados	Pesos por kilogramo				Tenden- cia
	Mínimo	Máximo	Medio	Precios			Mínimo	Máximo	Medio	Precios	
Limón Tahití (continuación)						Mandarina arrayana (continuación)					
Cali, Santa Helena	600	625	613		--	Tuluá (Valle del Cauca)	1.300	1.300	1.300		+
Cartago (Valle del Cauca)	900	933	917		++	Tunja (Boyacá)	909	970	949		+
Cúcuta, Cenabastos	521	563	532		+	Villavicencio, Llanoabastos	880	920	898		+
Duitama (Boyacá)	600	600	600		---	Mandarina común					
Ibagué, Plaza El Jardín	640	640	640		--	Barranquilla, Barranquillita	1.170	1.193	1.186		-
Ibagué, Plaza La 21	520	560	540		--	Barranquilla, Granabastos	1.341	1.352	1.347		+
Ipiales (Nariño)	1.200	1.200	1.200		=	Bucaramanga, Centroabastos	812	870	836		+
Manizales (Caldas)	600	633	617		+	Bucaramanga, Mercados del centro	800	800	800		=
Medellín, Central						Cartagena, Bazurto	1.455	1.455	1.455		+
Mayorista de Antioquia	650	875	754		+	Cúcuta, Cenabastos	730	800	791		-
Medellín, Coomerca	733	800	786		-	Ipiales (Nariño)	750	750	750		+
Neiva, Surabastos	560	640	580		+	Medellín, Central					
Pamplona (Norte de Santander)	625	708	637		-	Mayorista de Antioquia	733	733	733		n.d.
Pasto (Nariño)	600	800	733		++	Montería (Córdoba)	1.000	1.000	1.000		=
Pereira, La 41	567	575	571		--	Neiva, Surabastos	1.080	1.180	1.117		++
Pereira, Mercasa	500	600	575		-	Pamplona (Norte de Santander)	680	773	725		-
Rionegro (Antioquia)	950	1.500	1.126		++	San Gil (Santander)	390	440	415		--
San Gil (Santander)	600	600	600		=	Santa Bárbara (Antioquia)	271	271	271		+
Santa Bárbara (Antioquia)	250	313	281		---	Socorro (Santander)	400	420	410		--
Tunja (Boyacá)	600	747	698		++	Tunja (Boyacá)	1.000	1.050	1.028		+
Villavicencio, Llanoabastos	800	820	805		+	Valledupar, Mercabastos	1.000	1.200	1.133		-
						Yarumal (Antioquia)	400	400	400		--
Lulo						Mandarina Onecco					
Armenia, Mercar	1.567	1.700	1.611		+	Armenia, Mercar	1.067	1.200	1.133		+
Barranquilla, Barranquillita	2.600	2.800	2.717		+	Armenia, Retiro	850	900	875		++
Barranquilla, Granabastos	2.475	2.525	2.508		-	Bogotá, D. C., Corabastos	1.136	1.136	1.136		n.d.
Bogotá, D. C., Corabastos	1.800	1.800	1.800		=	Cali, Cavasa	1.500	1.700	1.600		+++
Bucaramanga, Centroabastos	1.533	1.827	1.726		+	Cali, Santa Helena	1.300	1.333	1.317		+
Buenaventura (Valle del Cauca)	2.000	2.000	2.000		=	Cartago (Valle del Cauca)	1.500	1.533	1.517		+++
Cajamarca (Tolima)	1.600	1.600	1.600		+++	Ibagué, Plaza El Jardín	1.200	1.200	1.200		--
Cali, Cavasa	1.700	1.700	1.700		+	Ibagué, Plaza La 21	1.200	1.200	1.200		n.d.
Cali, Santa Helena	1.567	1.600	1.583		=	Manizales (Caldas)	1.067	1.200	1.133		-
Cartagena, Bazurto	2.520	2.560	2.547		+	Medellín, Central					
Cartago (Valle del Cauca)	1.467	1.533	1.500		+	Mayorista de Antioquia	1.767	2.025	1.892		+
Chiquinquirá (Boyacá)	1.367	1.367	1.367		+	Medellín, Coomerca	1.600	1.600	1.600		=
Cúcuta, Cenabastos	2.000	2.000	2.000		=	Pasto (Nariño)	1.364	1.364	1.364		--
Duitama (Boyacá)	1.800	1.800	1.800		=	Pereira, Mercasa	1.700	1.767	1.717		++
Ibagué, Plaza El Jardín	1.600	1.600	1.600		+	Rionegro (Antioquia)	1.450	1.825	1.663		+
Ibagué, Plaza La 21	1.820	1.980	1.905		+	Santa Bárbara (Antioquia)	281	292	286		-
Manizales (Caldas)	1.900	1.933	1.917		+	Mango común					
Medellín, Central						Cartago (Valle del Cauca)	1.067	1.100	1.083		--
Mayorista de Antioquia	1.575	1.850	1.727		-	Ibagué, Plaza El Jardín	320	320	320		=
Medellín, Coomerca	1.450	1.600	1.510		+	Ibagué, Plaza La 21	760	840	800		+++
Montería (Córdoba)	2.500	2.500	2.500		=	Medellín, Central					
Neiva, Surabastos	1.600	1.800	1.667		++	Mayorista de Antioquia	1.075	1.175	1.114		--
Palmira (Valle del Cauca)	1.600	1.667	1.633		+	Medellín, Coomerca	800	800	800		-
Pamplona (Norte de Santander)	1.500	1.900	1.779		-	Santa Bárbara (Antioquia)	458	479	469		-
Pasto (Nariño)	1.304	1.739	1.500		-	Mango de azúcar					
Pereira, La 41	1.667	1.667	1.667		-	Barranquilla, Barranquillita	1.600	1.600	1.600		--
Pereira, Mercasa	1.500	1.550	1.537		-	Cali, Cavasa	1.000	1.000	1.000		--
Popayán (Cauca)	1.160	1.420	1.290		-	Cartagena, Bazurto	907	1.000	956		-
San Gil (Santander)	1.500	1.500	1.500		-	Medellín, Central					
Socorro (Santander)	1.370	1.600	1.485		-	Mayorista de Antioquia	1.433	1.467	1.450		-
Sogamoso (Boyacá)	1.600	1.600	1.600		=	Mango manzano					
Tuluá (Valle del Cauca)	1.900	2.000	1.950		+++	Armenia, Mercar	750	833	787		+
Tunja (Boyacá)	1.739	1.848	1.797		-	Buenaventura (Valle del Cauca)	1.550	1.550	1.550		--
Valledupar, Mercabastos	2.320	2.600	2.440		+++	Cartago (Valle del Cauca)	1.100	1.233	1.167		-
Villavicencio, Llanoabastos	2.100	2.100	2.100		+	Pereira, La 41	861	889	875		-
						Pereira, Mercasa	958	1.042	983		-
						Tunja (Boyacá)	1.023	1.023	1.023		-
Mandarina arrayana						Mango reina					
Bogotá, D. C., Corabastos	1.227	1.364	1.289		-	Armenia, Mercar	583	625	597		+
Buenaventura (Valle del Cauca)	1.450	1.450	1.450		-	Ibagué, Plaza El Jardín	1.000	1.000	1.000		+++
Cali, Cavasa	1.300	1.375	1.331		+	Ibagué, Plaza La 21	700	800	750		-
Cali, Santa Helena	1.133	1.150	1.142		+	Manizales (Caldas)	1.000	1.000	1.000		=
Chiquinquirá (Boyacá)	660	660	660		=	Pereira, La 41	750	750	750		+
Duitama (Boyacá)	1.000	1.000	1.000		+	Pereira, Mercasa	667	667	667		+
Ibagué, Plaza El Jardín	1.200	1.200	1.200		n.d.	Tunja (Boyacá)	705	727	720		---
Ibagué, Plaza La 21	1.240	1.280	1.260		+++						
Pasto (Nariño)	1.200	1.300	1.250		--						
Popayán (Cauca)	1.137	1.147	1.142		--						
San Gil (Santander)	390	420	405		--						
Socorro (Santander)	400	440	420		--						
Sogamoso (Boyacá)	980	980	980		-						

**Cuadro 2. Mercados mayoristas. Precios de venta de frutas frescas (continuación)
2012 (diciembre 1 a 7)**

Productos y mercados	Pesos por kilogramo				Tenden- cia	Productos y mercados	Pesos por kilogramo				Tenden- cia
	Mínimo	Máximo	Medio				Mínimo	Máximo	Medio		
Mango Tommy						Manzana roja importada (continuación)					
Armenia, Mercar	750	792	773		+	Valledupar, Mercado Nuevo	3.579	3.789	3.719		+
Barranquilla, Barranquillita	1.200	1.200	1.200		--	Villavicencio, Llanoabastos	3.684	3.684	3.684		-
Bogotá, D. C., Corabastos	1.136	1.318	1.255		+	Manzana royal gala importada					
Bucaramanga, Centroabastos	980	1.080	1.014		-	Armenia, Mercar	4.211	4.211	4.211		=
Bucaramanga, Mercados del centro	1.000	1.000	1.000		--	Bogotá, D. C., Corabastos	4.000	4.140	4.053		+
Cali, Cavasa	820	930	885		-	Bucaramanga, Centroabastos	3.500	3.617	3.581		-
Cali, Santa Helena	1.067	1.080	1.073		+	Cali, Cavasa	3.684	3.684	3.684		=
Cartagena, Bazurto	1.200	1.467	1.333		+	Cali, Santa Helena	3.684	3.684	3.684		+
Cartago (Valle del Cauca)	972	1.028	1.000		--	Chiquinquirá (Boyacá)	4.526	4.526	4.526		=
Chiquinquirá (Boyacá)	875	917	896		--	Cúcuta, Cenabastos	3.875	4.000	3.918		+
Cúcuta, Cenabastos	1.200	1.280	1.227		+	Duitama (Boyacá)	4.000	4.000	4.000		+
Duitama (Boyacá)	1.167	1.167	1.167		-	Ibagué, Plaza El Jardín	4.211	4.211	4.211		=
Ibagué, Plaza El Jardín	900	900	900		++	Ibagué, Plaza La 21	4.105	4.263	4.197		-
Ibagué, Plaza La 21	1.000	1.000	1.000		+	Ipiales (Nariño)	3.868	3.947	3.908		+
La Ceja (Antioquia)	1.125	1.125	1.125		-	La Ceja (Antioquia)	3.947	3.947	3.947		+
Manizales (Caldas)	1.208	1.222	1.215		-	Manizales (Caldas)	3.816	3.860	3.838		+
Medellín, Central						Medellín, Central					
Mayorista de Antioquia	950	1.075	1.032		-	Mayorista de Antioquia	3.947	4.088	4.035		+
Medellín, Coomerca	900	900	900		+	Montería (Córdoba)	4.211	4.211	4.211		+
Neiva, Surabastos	840	900	863		--	Neiva, Surabastos	4.053	4.237	4.149		-
Palmira (Valle del Cauca)	1.000	1.000	1.000		--	Palmira (Valle del Cauca)	3.947	3.947	3.947		=
Pamplona (Norte de Santander)	1.400	1.600	1.429		--	Pamplona (Norte de Santander)	4.750	5.000	4.929		+
Pasto (Nariño)	783	822	809		-	Pasto (Nariño)	4.263	4.368	4.327		+
Pereira, La 41	833	1.000	917		-	Pereira, La 41	3.684	3.684	3.684		=
Pereira, Mercasa	1.000	1.042	1.018		-	Pereira, Mercasa	3.684	3.684	3.684		=
Popayán (Cauca)	1.000	1.000	1.000		n.d.	Popayán (Cauca)	3.947	4.079	4.013		=
Rionegro (Antioquia)	1.000	1.450	1.246		-	Rionegro (Antioquia)	3.882	4.123	4.018		+
San Gil (Santander)	1.150	1.200	1.175		--	San Gil (Santander)	3.950	3.950	3.950		-
Socorro (Santander)	1.100	1.100	1.100		---	Socorro (Santander)	4.000	4.000	4.000		=
Sogamoso (Boyacá)	1.292	1.292	1.292		+	Sogamoso (Boyacá)	3.750	3.750	3.750		-
Tuluá (Valle del Cauca)	827	827	827		+	Tuluá (Valle del Cauca)	3.789	3.895	3.842		-
Tunja (Boyacá)	1.091	1.182	1.152		-	Tunja (Boyacá)	4.158	4.263	4.228		-
Villavicencio, Llanoabastos	1.100	1.225	1.169		-	Valledupar, Mercado Nuevo	3.400	3.600	3.533		+
Manzana nacional						Manzana verde importada					
Medellín, Central						Armenia, Mercar	4.211	4.211	4.211		=
Mayorista de Antioquia	3.233	3.433	3.311		n.d.	Barranquilla, Barranquillita	3.921	3.921	3.921		-
Manzana roja importada						Barranquilla, Granabastos	4.079	4.184	4.132		-
Armenia, Mercar	4.211	4.211	4.211		=	Bogotá, D. C., Corabastos	4.070	4.211	4.137		+
Barranquilla, Barranquillita	3.895	3.895	3.895		-	Bucaramanga, Centroabastos	3.583	3.683	3.636		+
Barranquilla, Granabastos	4.079	4.184	4.132		-	Buenaventura (Valle del Cauca)	3.947	3.947	3.947		+
Bogotá, D. C., Corabastos	3.649	3.930	3.798		+	Cali, Cavasa	3.684	3.684	3.684		=
Bucaramanga, Centroabastos	3.367	3.500	3.471		+	Cali, Santa Helena	3.237	3.421	3.329		-
Buenaventura (Valle del Cauca)	3.947	3.947	3.947		+	Cartagena, Bazurto	3.930	3.965	3.953		+
Cali, Cavasa	3.684	3.684	3.684		+	Cartago (Valle del Cauca)	3.667	3.719	3.693		+
Cali, Santa Helena	3.158	3.211	3.184		+	Chiquinquirá (Boyacá)	4.526	4.526	4.526		=
Cartagena, Bazurto	3.895	3.965	3.942		+	Cúcuta, Cenabastos	3.750	4.000	3.867		+
Cartago (Valle del Cauca)	3.632	3.649	3.640		+	Duitama (Boyacá)	4.000	4.000	4.000		+
Chiquinquirá (Boyacá)	4.526	4.526	4.526		=	Ibagué, Plaza El Jardín	4.211	4.211	4.211		=
Cúcuta, Cenabastos	3.575	3.700	3.638		+	Ibagué, Plaza La 21	4.105	4.263	4.197		-
Duitama (Boyacá)	4.000	4.000	4.000		+	Ipiales (Nariño)	3.868	4.000	3.934		+
Ibagué, Plaza El Jardín	3.684	3.684	3.684		--	La Ceja (Antioquia)	3.807	3.882	3.844		-
Ibagué, Plaza La 21	4.105	4.211	4.158		-	Manizales (Caldas)	3.816	3.860	3.838		+
Ipiales (Nariño)	3.421	3.421	3.421		-	Medellín, Central					
La Ceja (Antioquia)	3.544	3.632	3.588		-	Mayorista de Antioquia	3.807	3.895	3.857		-
Manizales (Caldas)	5.266	5.275	5.270		+++	Montería (Córdoba)	4.355	4.355	4.355		+
Medellín, Central						Neiva, Surabastos	4.158	4.289	4.219		+
Mayorista de Antioquia	3.553	3.947	3.742		+	Palmira (Valle del Cauca)	3.947	3.947	3.947		=
Montería (Córdoba)	4.066	4.066	4.066		+	Pamplona (Norte de Santander)	4.450	4.500	4.493		+
Neiva, Surabastos	3.763	3.895	3.826		+	Pasto (Nariño)	4.263	4.263	4.263		+
Palmira (Valle del Cauca)	3.947	3.947	3.947		=	Pereira, La 41	3.658	3.684	3.671		-
Pamplona (Norte de Santander)	4.000	4.000	4.000		-	Pereira, Mercasa	3.684	3.719	3.691		-
Pasto (Nariño)	3.421	3.421	3.421		+	Popayán (Cauca)	3.921	3.947	3.934		-
Pereira, La 41	3.614	3.632	3.623		-	Rionegro (Antioquia)	3.921	4.211	4.045		+
Pereira, Mercasa	3.632	3.649	3.646		+	San Gil (Santander)	3.950	3.950	3.950		=
Popayán (Cauca)	3.289	3.368	3.329		+	Socorro (Santander)	4.000	4.000	4.000		=
Rionegro (Antioquia)	3.658	4.211	3.868		+	Sogamoso (Boyacá)	3.750	3.750	3.750		-
San Gil (Santander)	3.750	3.750	3.750		=	Tuluá (Valle del Cauca)	3.789	3.895	3.842		-
Socorro (Santander)	3.750	3.750	3.750		=	Tunja (Boyacá)	4.079	4.211	4.167		+
Sogamoso (Boyacá)	3.750	3.750	3.750		=	Valledupar, Mercado Nuevo	3.789	3.789	3.789		=
Tuluá (Valle del Cauca)	3.579	3.579	3.579		-	Villavicencio, Llanoabastos	4.211	4.342	4.243		-
Tunja (Boyacá)	3.816	3.947	3.904		+						

Cuadro 2. Mercados mayoristas. Precios de venta de frutas frescas (continuación)
2012 (diciembre 1 a 7)

Productos y mercados	Pesos por kilogramo				Tendencia	Productos y mercados	Pesos por kilogramo				Tendencia
	Mínimo	Máximo	Medio	Precios			Mínimo	Máximo	Medio	Precios	
Maracuyá						Melón Cantalup (continuación)					
Armenia, Mercar	1.567	1.633	1.600		-	Pamplona (Norte de Santander)	2.000	2.000	2.000		=
Barranquilla, Barranquillita	2.075	2.200	2.142		-	Pasto (Nariño)	1.500	2.000	1.833		-
Barranquilla, Granabastos	2.225	2.225	2.225		-	Pereira, La 41	1.550	1.550	1.550		-
Bucaramanga, Centroabastos	1.900	2.875	2.318		+	Pereira, Mercasa	1.600	2.000	1.710		-
Buenaventura (Valle del Cauca)	2.000	2.000	2.000		=	Popayán (Cauca)	1.500	1.550	1.525		+
Cali, Cavasa	1.725	1.833	1.777		-	San Gil (Santander)	1.333	1.333	1.333		+
Cali, Santa Helena	1.633	1.667	1.650		-	Socorro (Santander)	1.333	1.500	1.417		++
Cartagena, Bazurto	2.333	2.400	2.367		+	Sogamoso (Boyacá)	1.500	1.500	1.500		++
Cartago (Valle del Cauca)	1.833	1.967	1.900		-	Tunja (Boyacá)	1.550	1.733	1.661		--
Chiquinquirá (Boyacá)	2.000	2.000	2.000		+	Valledupar, Mercado Nuevo	2.000	2.000	2.000		=
Cúcuta, Cenabastos	1.667	2.333	1.929		+	Villavicencio, Llanoabastos	1.750	1.800	1.763		-
Duitama (Boyacá)	2.100	2.100	2.100		+						
Honda (Tolima)	1.233	1.233	1.233		=	Mora de Castilla					
Ibagué, Plaza El Jardín	1.600	1.600	1.600		=	Armenia, Mercar	2.667	2.800	2.756		+
Ibagué, Plaza La 21	1.600	1.800	1.650		+	Barranquilla, Barranquillita	2.030	2.355	2.153		+
La Ceja (Antioquia)	1.525	1.550	1.538		+	Barranquilla, Granabastos	2.165	2.640	2.350		+
Manizales (Caldas)	1.667	1.675	1.671		+	Bogotá, D. C., Corabastos	1.846	2.192	2.012		++
Montería (Córdoba)	1.000	1.000	1.000		+	Bucaramanga, Centroabastos	1.353	1.900	1.594		++
Neiva, Surabastos	1.750	1.800	1.783		++	Buenaventura (Valle del Cauca)	3.000	3.000	3.000		=
Palmira (Valle del Cauca)	1.700	1.800	1.750		+	Cali, Cavasa	2.213	2.400	2.307		+++
Pasto (Nariño)	889	911	904		-	Cali, Santa Helena	2.000	2.320	2.160		+++
Pereira, La 41	1.850	1.850	1.850		=	Cartagena, Bazurto	1.963	2.087	2.042		++
Pereira, Mercasa	1.750	1.875	1.798		+	Cartago (Valle del Cauca)	2.267	2.333	2.300		++
Rionegro (Antioquia)	1.575	1.925	1.793		+	Chiquinquirá (Boyacá)	1.571	1.786	1.679		-
San Gil (Santander)	1.520	1.600	1.560		--	Cúcuta, Cenabastos	1.140	1.600	1.432		++
Santa Bárbara (Antioquia)	1.000	1.000	1.000		=	Duitama (Boyacá)	2.500	2.500	2.500		+++
Sincelejo (Sucre)	1.467	1.833	1.711		++	El Santuario (Antioquia)	1.763	1.763	1.763		+++
Socorro (Santander)	1.493	1.760	1.627		+	Ibagué, Plaza El Jardín	1.700	1.700	1.700		++
Sogamoso (Boyacá)	2.300	2.300	2.300		=	Ibagué, Plaza La 21	1.300	1.800	1.575		++
Sonsón (Antioquia)	1.050	1.050	1.050		+	Ipiales (Nariño)	1.000	1.100	1.050		--
Tuluá (Valle del Cauca)	1.900	2.000	1.950		+++	La Ceja (Antioquia)	1.500	1.500	1.500		+
Tunja (Boyacá)	2.000	2.000	2.000		+	Manizales (Caldas)	2.500	2.750	2.625		+
Valledupar, Mercabastos	1.200	1.700	1.450		+++	Marinilla (Antioquia)	1.550	1.550	1.550		++
Villavicencio, Llanoabastos	2.000	2.000	2.000		+	Medellín, Central					
Maracuyá antioqueño						Mayorista de Antioquia	2.100	2.783	2.389		+++
Medellín, Central						Medellín, Coomerca	1.600	1.600	1.600		n.d.
Mayorista de Antioquia	1.125	1.325	1.239		+	Montería (Córdoba)	2.611	2.611	2.611		++
Medellín, Coomerca	1.067	1.267	1.183		++	Neiva, Surabastos	1.800	2.160	1.940		+++
Montería (Córdoba)	1.425	1.425	1.425		++	Palmira (Valle del Cauca)	2.187	2.320	2.253		+++
Maracuyá huilense						Pamplona (Norte de Santander)	1.040	1.160	1.108		-
Bogotá, D. C., Corabastos	2.000	2.133	2.038		+	Pasto (Nariño)	800	960	907		+
Maracuyá santandereano						Pereira, La 41	1.900	2.550	2.225		+
Barranquilla, Barranquillita	2.000	2.000	2.000		+	Pereira, Mercasa	2.050	2.167	2.110		+
Barranquilla, Granabastos	2.067	2.111	2.096		+	Popayán (Cauca)	2.400	2.400	2.400		=
Cartagena, Bazurto	2.000	2.044	2.030		+	Rionegro (Antioquia)	1.750	2.100	1.883		++
Valledupar, Mercabastos	1.500	2.167	1.833		+	San Gil (Santander)	1.573	1.573	1.573		-
Maracuyá valluno						Sincelejo (Sucre)	1.733	1.733	1.733		-
Medellín, Central						Socorro (Santander)	1.400	1.400	1.400		--
Mayorista de Antioquia	2.175	2.325	2.285		+	Sogamoso (Boyacá)	2.500	2.500	2.500		--
Melón Cantalup						Tuluá (Valle del Cauca)	2.400	2.400	2.400		+++
Armenia, Mercar	1.933	1.933	1.933		--	Tunja (Boyacá)	1.467	1.500	1.489		-
Barranquilla, Barranquillita	2.100	2.125	2.108		--	Valledupar, Mercabastos	1.920	2.400	2.173		+
Barranquilla, Granabastos	1.825	2.000	1.892		-	Naranja común					
Bogotá, D. C., Corabastos	1.667	1.867	1.750		+	Armenia, Retiro	273	290	279		+
Bucaramanga, Centroabastos	2.000	2.000	2.000		+	Barranquilla, Barranquillita	360	400	373		+
Cali, Cavasa	1.400	1.450	1.431		--	Bogotá, D. C., Corabastos	489	589	526		+
Cali, Santa Helena	1.650	1.650	1.650		-	Bucaramanga, Centroabastos	500	520	507		+
Cartagena, Bazurto	1.708	1.850	1.786		-	Bucaramanga, Mercados del centro	400	400	400		=
Chiquinquirá (Boyacá)	1.600	1.700	1.650		--	Cajamarca (Tolima)	320	320	320		=
Cúcuta, Cenabastos	1.500	1.600	1.556		-	Cali, Cavasa	500	567	533		-
Duitama (Boyacá)	1.500	1.500	1.500		--	Cartagena, Bazurto	310	360	337		-
Ibagué, Plaza El Jardín	1.450	1.450	1.450		--	Chiquinquirá (Boyacá)	520	580	550		-
Ibagué, Plaza La 21	1.567	1.650	1.617		-	Cúcuta, Cenabastos	400	495	445		++
Ipiales (Nariño)	1.650	1.650	1.650		-	Honda (Tolima)	733	733	733		+
Manizales (Caldas)	1.500	1.500	1.500		--	Ibagué, Plaza El Jardín	240	240	240		--
Medellín, Central						Ibagué, Plaza La 21	416	432	424		+
Mayorista de Antioquia	1.425	1.767	1.553		--	Montería (Córdoba)	320	320	320		-
Montería (Córdoba)	2.000	2.000	2.000		-	Neiva, Surabastos	400	400	400		=
						Pamplona (Norte de Santander)	300	345	316		-
						Popayán (Cauca)	425	425	425		+
						San Gil (Santander)	300	300	300		=
						Santa Bárbara (Antioquia)	200	225	213		+

**Cuadro 2. Mercados mayoristas. Precios de venta de frutas frescas (continuación)
2012 (diciembre 1 a 7)**

Productos y mercados	Pesos por kilogramo				Tenden- cia	Productos y mercados	Pesos por kilogramo				Tenden- cia
	Mínimo	Máximo	Medio				Mínimo	Máximo	Medio		
Naranja común (continuación)						Papaya Maradol (continuación)					
Socorro (Santander)	270	300	285	-		Pereira, La 41	875	875	875	=	
Sonsón (Antioquia)	190	190	190	-		Pereira, Mercasa	850	900	880	+	
Tunja (Boyacá)	558	628	604	+		Popayán (Cauca)	750	800	775	-	
Valledupar, Mercado Nuevo	400	400	400	=		Rionegro (Antioquia)	1.250	1.400	1.313	-	
Yarumal (Antioquia)	240	240	240	=		San Gil (Santander)	788	900	844	-	
Naranja Valencia						Sincedejo (Sucre)	480	480	480	--	
Armenia, Mercar	513	527	520	+		Socorro (Santander)	600	640	620	-	
Armenia, Retiro	443	453	449	+		Sogamoso (Boyacá)	1.000	1.000	1.000	=	
Barranquilla, Barranquillita	1.000	1.000	1.000	=		Tuluá (Valle del Cauca)	600	600	600	-	
Bogotá, D. C., Corabastos	1.000	1.091	1.059	+		Tunja (Boyacá)	870	963	901	-	
Bucaramanga, Centroabastos	390	440	417	-		Valledupar, Mercado Nuevo	700	700	700	+	
Buenaventura (Valle del Cauca)	740	740	740	+		Papaya melona					
Cali, Cavasa	600	680	640	+		Bucaramanga, Centroabastos	740	940	809	+	
Cali, Santa Helena	570	690	630	+		Medellín, Central					
Cartago (Valle del Cauca)	467	520	493	-		Mayorista de Antioquia	775	833	801	-	
Cúcuta, Cenabastos	600	700	633	-		Papaya redonda					
Duitama (Boyacá)	714	714	714	--		Bucaramanga, Centroabastos	525	700	625	-	
Ibagué, Plaza La 21	760	760	760	=		Cartago (Valle del Cauca)	700	1.100	900	=	
Ipiales (Nariño)	490	520	505	--		Medellín, Central					
La Ceja (Antioquia)	900	925	913	-		Mayorista de Antioquia	775	833	801	-	
Manizales (Caldas)	620	650	635	-		Patilla					
Medellín, Central						Armenia, Mercar	467	500	489	-	
Mayorista de Antioquia	875	900	886	-		Barranquilla, Barranquillita	605	610	607	-	
Medellín, Coomerca	817	850	833	-		Bogotá, D. C., Corabastos	483	500	494	+	
Montería (Córdoba)	660	700	680	+		Bucaramanga, Centroabastos	617	688	651	-	
Neiva, Surabastos	600	600	600	+		Cali, Cavasa	600	600	600	-	
Palmira (Valle del Cauca)	580	600	590	+		Cali, Santa Helena	617	625	621	+	
Pasto (Nariño)	600	600	600	=		Cartagena, Bazurto	600	600	600	-	
Pereira, La 41	550	550	550	=		Cartago (Valle del Cauca)	650	683	667	-	
Pereira, Mercasa	550	550	550	=		Cúcuta, Cenabastos	700	700	700	-	
Popayán (Cauca)	690	690	690	-		Ibagué, Plaza El Jardín	600	600	600	=	
Rionegro (Antioquia)	983	1.038	1.012	+		Ibagué, Plaza La 21	500	600	538	-	
Tunja (Boyacá)	633	653	647	+		Medellín, Central					
Villavicencio, Llanoabastos	580	580	580	-		Mayorista de Antioquia	538	563	551	+	
Papaya hawaiana						Medellín, Coomerca	500	500	500	-	
Bogotá, D. C., Corabastos	1.074	1.148	1.115	-		Montería (Córdoba)	600	600	600	=	
Chiquinquirá (Boyacá)	760	760	760	=		Neiva, Surabastos	700	700	700	+	
Duitama (Boyacá)	900	900	900	-		Palmira (Valle del Cauca)	700	700	700	=	
La Ceja (Antioquia)	743	837	790	-		Popayán (Cauca)	750	750	750	=	
Medellín, Central						Rionegro (Antioquia)	673	725	704	+	
Mayorista de Antioquia	730	760	743	-		San Gil (Santander)	600	600	600	-	
Medellín, Coomerca	633	700	683	-		Sincedejo (Sucre)	750	750	750	=	
Montería (Córdoba)	480	480	480	=		Socorro (Santander)	600	700	650	-	
Rionegro (Antioquia)	1.000	1.167	1.046	+		Tuluá (Valle del Cauca)	675	725	700	+	
Sogamoso (Boyacá)	1.000	1.000	1.000	=		Tunja (Boyacá)	480	500	493	+	
Tunja (Boyacá)	1.000	1.000	1.000	-		Valledupar, Mercado Nuevo	675	700	683	+	
Papaya Maradol						Pera importada					
Armenia, Mercar	767	800	778	=		Armenia, Mercar	4.000	4.000	4.000	=	
Barranquilla, Barranquillita	1.325	1.475	1.417	+		Barranquilla, Granabastos	4.053	4.053	4.053	+	
Barranquilla, Granabastos	1.200	1.200	1.200	=		Bogotá, D. C., Corabastos	3.733	3.867	3.775	-	
Bogotá, D. C., Corabastos	1.111	1.278	1.177	-		Bucaramanga, Centroabastos	3.600	3.650	3.625	+	
Bucaramanga, Centroabastos	1.000	1.133	1.050	+		Buenaventura (Valle del Cauca)	3.947	3.947	3.947	+	
Buenaventura (Valle del Cauca)	1.050	1.050	1.050	+		Cali, Cavasa	3.684	3.737	3.711	+	
Cali, Cavasa	750	800	775	--		Cali, Santa Helena	3.667	3.684	3.675	+	
Cali, Santa Helena	867	900	883	-		Cartagena, Bazurto	3.684	3.789	3.754	+	
Cartagena, Bazurto	1.208	1.208	1.208	=		Cartago (Valle del Cauca)	3.267	3.433	3.350	-	
Cúcuta, Cenabastos	750	850	777	-		Chiquinquirá (Boyacá)	4.263	4.263	4.263	-	
Duitama (Boyacá)	1.000	1.000	1.000	++		Cúcuta, Cenabastos	3.500	3.717	3.575	-	
Ibagué, Plaza El Jardín	1.025	1.025	1.025	--		Duitama (Boyacá)	4.000	4.000	4.000	+	
Ibagué, Plaza La 21	850	1.150	1.000	+		Ibagué, Plaza El Jardín	3.947	3.947	3.947	=	
Ipiales (Nariño)	980	980	980	-		Ibagué, Plaza La 21	3.579	3.947	3.789	-	
La Ceja (Antioquia)	950	1.075	1.013	--		Manizales (Caldas)	3.583	3.625	3.604	-	
Manizales (Caldas)	975	1.000	988	+		Medellín, Central					
Medellín, Central						Mayorista de Antioquia	3.803	3.895	3.850	-	
Mayorista de Antioquia	1.100	1.250	1.170	-		Montería (Córdoba)	4.079	4.079	4.079	=	
Medellín, Coomerca	500	500	500	=		Neiva, Surabastos	4.167	4.472	4.315	-	
Neiva, Surabastos	1.350	1.400	1.367	-		Palmira (Valle del Cauca)	3.947	3.947	3.947	+	
Palmira (Valle del Cauca)	833	833	833	-		Pamplona (Norte de Santander)	4.250	4.250	4.250	=	
Pamplona (Norte de Santander)	1.300	1.300	1.300	=		Pasto (Nariño)	3.947	3.947	3.947	=	
Pasto (Nariño)	1.000	1.200	1.067	-							

Cuadro 2. Mercados mayoristas. Precios de venta de frutas frescas (continuación)
2012 (diciembre 1 a 7)

Productos y mercados	Pesos por kilogramo				Tendencia	Productos y mercados	Pesos por kilogramo				Tendencia
	Mínimo	Máximo	Medio	Precios			Mínimo	Máximo	Medio	Precios	
Pera importada (continuación)						Pitahaya (continuación)					
Pereira, La 41	3.750	3.750	3.750		=	Medellín, Central					
Pereira, Mercasa	3.750	3.750	3.750		=	Mayorista de Antioquia	5.575	6.000	5.823		-
Popayán (Cauca)	3.947	3.947	3.947		=	San Gil (Santander)	4.000	4.000	4.000		=
Rionegro (Antioquia)	3.855	3.934	3.880		-	Socorro (Santander)	4.000	4.000	4.000		=
San Gil (Santander)	2.750	2.750	2.750		=	Tangelo					
Socorro (Santander)	3.000	3.000	3.000		=	Bogotá, D. C., Corabastos	1.400	1.733	1.621		++
Sogamoso (Boyacá)	3.500	3.550	3.525		-	Bucaramanga, Centroabastos	1.200	1.400	1.295		+
Tuluá (Valle del Cauca)	3.789	3.789	3.789		-	Cali, Cavasa	1.400	1.433	1.417		-
Tunja (Boyacá)	4.316	4.316	4.316		-	Manizales (Caldas)	1.300	1.450	1.375		+
Valledupar, Mercado Nuevo	3.600	3.600	3.600		=	Medellín, Central					
Villavicencio, Llanoabastos	3.917	4.063	3.995		-	Mayorista de Antioquia	1.450	1.600	1.528		+
Piña gold						Pereira, Mercasa	1.400	1.650	1.571		+
Armenia, Mercar	1.350	1.350	1.350		+	Rionegro (Antioquia)	1.500	1.650	1.558		+
Bogotá, D. C., Corabastos	1.667	1.909	1.755		-	Tomate de árbol					
Cali, Cavasa	1.300	1.300	1.300		=	Armenia, Mercar	767	800	778		-
Cartago (Valle del Cauca)	1.467	1.600	1.533		++	Barranquilla, Barranquillita	850	850	850		-
Manizales (Caldas)	1.400	1.533	1.467		+	Barranquilla, Granabastos	900	1.000	933		+
Medellín, Central						Bogotá, D. C., Corabastos	800	893	854		++
Mayorista de Antioquia	1.613	1.925	1.756		++	Bucaramanga, Centroabastos	720	880	811		+
Neiva, Surabastos	1.350	1.500	1.425		-	Buenaventura (Valle del Cauca)	1.000	1.000	1.000		=
Pasto (Nariño)	1.500	1.800	1.600		+	Cajamarca (Tolima)	800	800	800		--
Pereira, La 41	1.500	1.500	1.500		=	Cali, Cavasa	795	800	799		++
Pereira, Mercasa	1.350	1.500	1.396		+	Cali, Santa Helena	667	667	667		=
Rionegro (Antioquia)	1.650	2.125	1.851		+	Cartagena, Bazurto	900	933	911		-
Sogamoso (Boyacá)	2.200	2.200	2.200		=	Cartago (Valle del Cauca)	933	933	933		++
Tuluá (Valle del Cauca)	1.300	1.300	1.300		=	Chiquinquirá (Boyacá)	1.050	1.050	1.050		=
Tunja (Boyacá)	1.800	1.800	1.800		-	Cúcuta, Cenabastos	1.200	1.360	1.248		+
Piña manzana						Duitama (Boyacá)	800	800	800		--
Armenia, Mercar	900	900	900		+	El Santuario (Antioquia)	488	513	500		+
Buenaventura (Valle del Cauca)	600	600	600		=	Ibagué, Plaza El Jardín	730	730	730		---
Cali, Cavasa	800	800	800		=	Ibagué, Plaza La 21	640	980	830		--
Cali, Santa Helena	308	338	323		-	Ipiales (Nariño)	750	788	769		+
La Ceja (Antioquia)	1.000	1.000	1.000		+	La Ceja (Antioquia)	750	767	758		++
Manizales (Caldas)	867	900	883		=	Manizales (Caldas)	720	720	720		+
Medellín, Central						Marinilla (Antioquia)	475	553	514		-
Mayorista de Antioquia	725	1.250	1.038		+++	Medellín, Central					
Medellín, Coomerca	733	767	750		-	Mayorista de Antioquia	625	738	654		+
Neiva, Surabastos	900	1.000	958		+	Medellín, Coomerca	633	683	663		+
Palmira (Valle del Cauca)	600	625	613		+	Medellín, Coomerca	800	950	875		+
Pasto (Nariño)	750	900	800		=	Montería (Córdoba)	840	920	890		+
Pereira, La 41	950	975	963		-	Neiva, Surabastos	840	920	890		+
Pereira, Mercasa	950	967	963		=	Palmira (Valle del Cauca)	767	800	783		+
Popayán (Cauca)	600	800	700		++	Pamplona (Norte de Santander)	1.067	1.320	1.171		++
Rionegro (Antioquia)	875	1.063	965		+	Pasto (Nariño)	500	667	556		++
Tuluá (Valle del Cauca)	750	750	750		=	Pereira, La 41	925	925	925		=
Piña perolera						Pereira, Mercasa	700	800	750		+
Barranquilla, Barranquillita	1.070	1.080	1.073		+	Peñol (Antioquia)	455	595	504		+
Barranquilla, Granabastos	1.070	1.090	1.083		+	Popayán (Cauca)	728	920	824		+
Bogotá, D. C., Corabastos	740	813	779		+	Rionegro (Antioquia)	558	700	621		-
Bucaramanga, Centroabastos	611	711	668		+	San Gil (Santander)	1.000	1.000	1.000		-
Cartagena, Bazurto	970	1.000	980		+	San Vicente (Antioquia)	483	483	483		-
Chiquinquirá (Boyacá)	900	900	900		=	Sincelejo (Sucre)	800	858	839		-
Cúcuta, Cenabastos	917	917	917		+	Socorro (Santander)	973	973	973		-
Duitama (Boyacá)	833	833	833		-	Sogamoso (Boyacá)	1.020	1.020	1.020		+
Medellín, Central						Sonsón (Antioquia)	400	400	400		--
Mayorista de Antioquia	800	833	808		+	Tuluá (Valle del Cauca)	775	900	838		-
Montería (Córdoba)	840	840	840		-	Tunja (Boyacá)	707	800	769		+
Pamplona (Norte de Santander)	767	817	787		-	Valledupar, Mercabastos	1.000	1.000	1.000		=
Sincelejo (Sucre)	893	893	893		=	Uchuva con cáscara					
Socorro (Santander)	500	500	500		=	Bogotá, D. C., Corabastos	1.500	1.800	1.650		--
Sogamoso (Boyacá)	800	817	808		-	Bucaramanga, Centroabastos	1.800	2.133	2.038		-
Tunja (Boyacá)	850	883	861		-	Cúcuta, Cenabastos	1.500	1.750	1.592		-
Valledupar, Mercabastos	1.160	1.200	1.187		+	Duitama (Boyacá)	1.000	1.000	1.000		=
Villavicencio, Llanoabastos	864	909	886		+	Ibagué, Plaza La 21	1.600	1.720	1.630		-
Pitahaya						La Ceja (Antioquia)	1.450	1.467	1.458		+
Bogotá, D. C., Corabastos	4.833	5.000	4.967		-	Medellín, Central					
Bucaramanga, Centroabastos	4.750	4.875	4.785		+	Mayorista de Antioquia	1.525	1.633	1.575		+
Cúcuta, Cenabastos	5.000	5.000	5.000		++	Neiva, Surabastos	2.000	2.000	2.000		=
						Pamplona (Norte de Santander)	1.500	1.533	1.507		-
						Peñol (Antioquia)	938	983	957		+
						Rionegro (Antioquia)	900	1.600	1.113		-

**Cuadro 2. Mercados mayoristas. Precios de venta de frutas frescas (conclusión)
2012 (diciembre 1 a 7)**

Productos y mercados	Pesos por kilogramo				Tenden- cia	Productos y mercados	Pesos por kilogramo				Tenden- cia
	Mínimo	Máximo	Medio	Precios			Mínimo	Máximo	Medio	Precios	
Uchuva con cáscara (continuación)						Uva red globe nacional (continuación)					
San Gil (Santander)	1.800	1.800	1.800		n.d.	Ibagué, Plaza El Jardín	4.320	4.320	4.320		+
San Vicente (Antioquia)	983	983	983		-	Ibagué, Plaza La 21	4.480	4.640	4.540		+
Socorro (Santander)	2.000	2.000	2.000		---	La Ceja (Antioquia)	4.444	4.444	4.444		+
Tunja (Boyacá)	1.625	1.688	1.667		-	Manizales (Caldas)	3.520	4.000	3.760		+
Uva importada						Medellín, Central					
Barranquilla, Barranquillita	8.111	8.111	8.111		n.d.	Mayorista de Antioquia	4.185	4.256	4.219		-
Bucaramanga, Centroabastos	8.313	8.313	8.313		++	Montería (Córdoba)	5.000	5.000	5.000		+
Cartagena, Bazurto	9.111	10.111	9.778		++	Pasto (Nariño)	3.600	3.600	3.600		=
Cúcuta, Cenabastos	9.063	9.500	9.212		+	Pereira, La 41	4.000	4.100	4.050		+
Medellín, Central						Pereira, Mercasa	4.100	4.133	4.127		+
Mayorista de Antioquia	6.500	6.881	6.745		+	Rionegro (Antioquia)	4.444	4.556	4.508		-
Uva Isabela						San Gil (Santander)	5.407	5.407	5.407		-
Armenia, Mercar	2.203	2.349	2.252		+	Socorro (Santander)	4.545	4.545	4.545		=
Bogotá, D. C., Corabastos	2.080	2.240	2.149		+	Tuluá (Valle del Cauca)	4.000	4.000	4.000		=
Bucaramanga, Centroabastos	2.160	2.320	2.229		+	Uva roja					
Cali, Cavasa	1.573	1.600	1.587		+	Armenia, Mercar	4.267	4.267	4.267		+
Cali, Santa Helena	1.600	1.600	1.600		+	Duitama (Boyacá)	3.333	3.333	3.333		---
Cúcuta, Cenabastos	2.900	3.000	2.950		-	Ipiales (Nariño)	4.000	4.000	4.000		+
Ibagué, Plaza El Jardín	2.000	2.000	2.000		+	Neiva, Surabastos	4.750	4.900	4.839		+
Ibagué, Plaza La 21	1.840	2.000	1.940		-	Pereira, La 41	6.667	6.667	6.667		=
Ipiales (Nariño)	1.760	1.760	1.760		+	Pereira, Mercasa	6.407	6.667	6.563		-
La Ceja (Antioquia)	2.200	2.200	2.200		=	Sogamoso (Boyacá)	3.333	3.333	3.333		=
Medellín, Central						Villavicencio, Llanoabastos	3.750	3.750	3.750		-
Mayorista de Antioquia	2.200	2.300	2.247		+	Uva verde					
Neiva, Surabastos	1.160	1.200	1.193		-	Armenia, Mercar	4.267	4.267	4.267		n.d.
Palmira (Valle del Cauca)	1.520	1.520	1.520		=	Bogotá, D. C., Corabastos	3.547	3.581	3.564		+
Pasto (Nariño)	1.760	1.800	1.787		=	Bucaramanga, Centroabastos	3.120	3.600	3.360		+
Rionegro (Antioquia)	2.600	2.767	2.688		+	Cartago (Valle del Cauca)	3.253	3.253	3.253		-
San Gil (Santander)	2.507	2.507	2.507		+	Chiquinquirá (Boyacá)	2.760	2.760	2.760		+
Socorro (Santander)	2.400	2.400	2.400		-	Cúcuta, Cenabastos	4.222	4.778	4.429		+
Tunja (Boyacá)	2.280	2.560	2.440		++	Duitama (Boyacá)	3.000	3.000	3.000		-
Uva negra						Manizales (Caldas)	3.800	3.800	3.800		-
Cartago (Valle del Cauca)	3.707	3.840	3.773		+	Medellín, Central					
Chiquinquirá (Boyacá)	2.760	2.760	2.760		+	Mayorista de Antioquia	4.477	4.653	4.573		-
Duitama (Boyacá)	2.667	2.667	2.667		-	Neiva, Surabastos	4.100	4.900	4.597		++
Ibagué, Plaza El Jardín	1.500	1.500	1.500		-	San Gil (Santander)	4.444	4.444	4.444		=
Sogamoso (Boyacá)	2.583	2.583	2.583		+	Socorro (Santander)	3.636	3.636	3.636		=
Uva red globe nacional						Sogamoso (Boyacá)	2.917	2.917	2.917		=
Armenia, Mercar	4.267	4.267	4.267		+	Tunja (Boyacá)	3.200	3.360	3.307		+
Barranquilla, Granabastos	4.467	4.750	4.572		+	Villavicencio, Llanoabastos	3.333	3.333	3.333		+
Bogotá, D. C., Corabastos	4.207	4.296	4.244		+	Zapote					
Bucaramanga, Centroabastos	3.560	3.720	3.640		+	Bucaramanga, Centroabastos	1.100	1.200	1.167		-
Cali, Cavasa	4.333	4.333	4.333		+	Cali, Cavasa	1.200	1.300	1.238		+
Cartagena, Bazurto	4.944	5.000	4.981		-	Medellín, Central					
Chiquinquirá (Boyacá)	2.760	2.760	2.760		+	Mayorista de Antioquia	1.075	1.150	1.102		+

Tendencias:

(---) Variación mayor al -20 %
 (--) Variación entre -10 % y -20 %
 (-) Variación entre 0 % y -10 %

(=) Variación igual a 0 %

(+) Variación entre 0 % y 10 %

(+ +) Variación entre 10 % y 20 %

(+++) Variación mayor al 20 %

(n.d.) No determinado

Tubérculos, raíces y plátanos

Poca oferta de papa suprema desde Nariño



Fuente: DANE

A lo largo de esta semana aumentaron los precios mayoristas de la papa suprema en los dieciséis mercados donde se comercializó. Este comportamiento obedeció a una reducción en la oferta procedente desde el departamento de Nariño. En las ciudades de Cali y Bogotá, D. C., por ejemplo, el kilo se vendió a \$614 y a \$513, un 11,85 % más que la semana pasada.

Del mismo modo, subieron las cotizaciones de la arracacha amarilla, la yuca chirosa, el plátano guineo y las papas capira, única, parda pastusa, R-12 negra y roja, ICA-Huila y criolla limpia. En el caso de esta última, la menor disponibilidad en los mercados, por la reducción en la oferta desde el altiplano cundiboyacense, ocasionó un incremento de su precio en veinticinco de los treinta y tres mercados donde se negoció esta semana. En Corabastos y Mercabastos (Valledupar) el incremento fue del 9,80 %, vendiéndose el kilo a \$1.250 y a \$1.300, respectivamente.

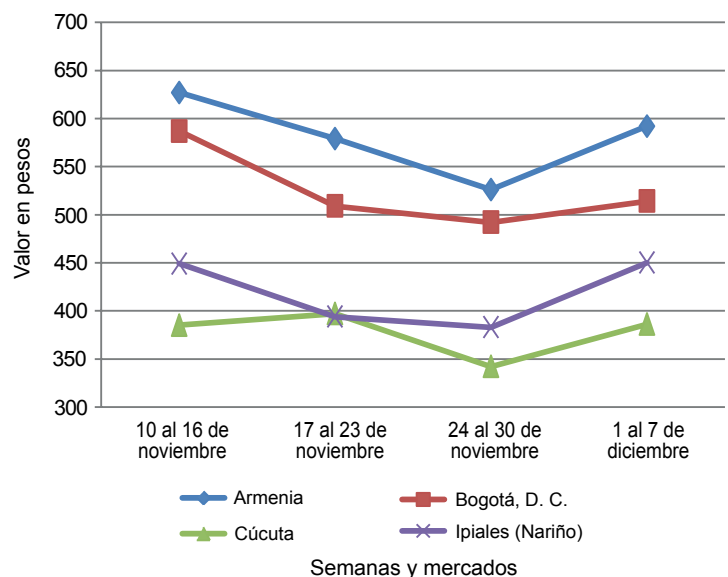
En Boyacá y Nariño se registró una menor recolección de papa parda pastusa, lo que provocó que sus cotizaciones aumentaran en veinte de los veinticinco mercados donde se transó el producto. Lo anterior produjo un incremento superior al 8,27 % en los mercados mayoristas de las ciudades de Armenia y Cúcuta. Lo mismo ocurrió con los precios de la papa única, ya que se observó una reducción en el nivel de abastecimiento desde el altiplano cundiboyacense. Esta situación se reflejó en dieciocho de los veinte mercados donde se negoció este tubérculo. En Cali y Tunja, por ejemplo, el kilo se pagó a \$505 y a \$293, indicando un alza mayor al 16,58 % con respecto a la semana pasada.

Debido a la finalización de cosechas en Nariño se percibió un menor número de cargas de papa capira, lo que adujo al aumento de sus cotizaciones en dieciséis de los veinticuatro mercados donde se comercializó a lo largo de la semana. En Manizales y Medellín, el precio subió en más del 6,18 %, en promedio, y el kilo se transó a \$490 para la primera y a \$788, en la segunda.

Por otra parte, se redujeron las cotizaciones de los ñames diamante, espino y criollo, la arracacha blanca, la yuca criolla, la papa nevada y los plátanos dominicos hartones verde y maduro y hartón maduro. En el caso de la yuca criolla, su precio bajó debido a que ingresó una mayor cantidad de producto desde los municipios de El Carmen de Bolívar, San Juan Nepomuceno (Bolívar) y Saravena (Arauca). En la ciudad de Montería, el kilo se vendió a \$552, una reducción del 7,92 %. Una situación similar se presentó para el ñame espino, ya que mejoró el abastecimiento desde Bolívar y Córdoba.

Por último, gracias a la mayor oferta con la que se contó desde los municipios de San Vicente y El Peñol (Antioquia), disminuyeron los precios de la arracacha blanca. En la Central Mayorista de Mercasa, en Pereira, el kilo se vendió a \$990, un 10,54 % menos en comparación con la semana anterior.

Gráfico 5. Comportamiento de los precios mayoristas de la papa suprema 2012 (10 de noviembre al 7 de diciembre)



Fuente: SIPSA-DANE-Ministerio de Agricultura y Desarrollo Rural.

**Cuadro 3. Mercados mayoristas. Precios de venta de tubérculos, raíces y plátanos
2012 (diciembre 1 a 7)**

Productos y mercados	Pesos por kilogramo				Tendencia	Productos y mercados	Pesos por kilogramo				Tendencia				
	Mínimo	Máximo	Medio				Mínimo	Máximo	Medio						
Arracacha amarilla						Papa capira (continuación)									
Bogotá, D. C., Corabastos	833	938	863		+	Santa Bárbara (Antioquia)	800	900	850		++				
Bucaramanga, Centroabastos	800	1.000	897		-	Sincelejo (Sucre)	720	780	750		+				
Buenaventura (Valle del Cauca)	1.400	1.400	1.400		=	Sonsón (Antioquia)	542	542	542		--				
Cajamarca (Tolima)	640	640	640		=	Tuluá (Valle del Cauca)	640	640	640		n.d.				
Cali, Cavasa	825	833	829		++	Papa capira carmenia									
Cali, Santa Helena	917	958	938		-	Medellín, Coomerca					700	750	733		+
Cúcuta, Cenabastos	850	1.367	1.048		+	Papa criolla limpia									
Duitama (Boyacá)	1.200	1.200	1.200		++	Armenia, Mercar	962	1.027	986		++				
Ibagué, Plaza El Jardín	640	640	640		--	Bogotá, D. C., Corabastos	1.139	1.370	1.250		+				
Ibagué, Plaza La 21	768	960	842		+++	Bucaramanga, Centroabastos	733	1.050	837		++				
Neiva, Surabastos	960	960	960		-	Cajamarca (Tolima)	480	480	480		--				
Palmira (Valle del Cauca)	1.000	1.000	1.000		+++	Cali, Santa Helena	700	800	750		+				
Pamplona (Norte de Santander)	800	925	851		-	Carmen de Viboral, (Antioquia)	838	838	838		+++				
San Gil (Santander)	840	960	900		-	Cartagena, Bazurto	1.467	1.567	1.522		+				
Sogamoso (Boyacá)	1.200	1.200	1.200		=	Cartago (Valle del Cauca)	1.307	1.313	1.310		+++				
Tunja (Boyacá)	833	972	926		++	Cúcuta, Cenabastos	667	850	744		-				
Villavicencio, Llanoabastos	1.025	1.150	1.094		+	Duitama (Boyacá)	900	900	900		-				
Arracacha blanca						El Santuario (Antioquia)	800	850	825		+++				
Armenia, Mercar	889	917	898		++	Ibagué, Plaza El Jardín	640	640	640		=				
Buenaventura (Valle del Cauca)	1.200	1.200	1.200		=	Ibagué, Plaza La 21	720	840	791		+				
Cartago (Valle del Cauca)	922	956	939		++	La Ceja (Antioquia)	800	900	850		+++				
Ipiales (Nariño)	1.333	1.333	1.333		+	La Unión (Antioquia)	599	658	628		+++				
La Ceja (Antioquia)	1.433	1.450	1.442		-	Manizales (Caldas)	948	1.215	1.082		++				
Manizales (Caldas)	1.250	1.290	1.270		=	Marinilla (Antioquia)	848	848	848		+				
Marinilla (Antioquia)	530	530	530		-	Medellín, Central									
Medellín, Central						Mayorista de Antioquia	888	1.017	950		+++				
Mayorista de Antioquia	750	875	804		+	Medellín, Coomerca	933	1.100	996		+++				
Pasto (Nariño)	1.000	1.000	1.000		=	Montería (Córdoba)	1.375	1.375	1.375		=				
Pereira, La 41	1.167	1.167	1.167		-	Pamplona (Norte de Santander)	550	675	596		-				
Pereira, Mercasa	950	1.017	990		--	Pereira, La 41	973	1.000	987		++				
Peñol (Antioquia)	600	788	670		-	Pereira, Mercasa	1.013	1.153	1.121		++				
Rionegro (Antioquia)	643	900	788		-	Rionegro (Antioquia)	795	975	914		++				
San Vicente (Antioquia)	474	474	474		--	San Gil (Santander)	850	950	900		++				
Tuluá (Valle del Cauca)	958	958	958		=	San Vicente (Antioquia)	748	748	748		+++				
Ñame criollo						Santa Bárbara (Antioquia)	900	900	900		++				
Cartagena, Bazurto	650	700	672		--	Sincelejo (Sucre)	1.767	1.867	1.817		-				
Montería (Córdoba)	820	820	820		=	Sogamoso (Boyacá)	1.000	1.000	1.000		=				
Sincelejo (Sucre)	1.000	1.000	1.000		=	Sonsón (Antioquia)	552	552	552		+++				
Ñame diamante						Tunja (Boyacá)	862	862	862		+++				
Barranquilla, Barranquillita	1.125	1.125	1.125		-	Valledupar, Mercabastos	1.200	1.400	1.300		++				
Montería (Córdoba)	427	427	427		--	Valledupar, Mercado Nuevo	1.200	1.400	1.267		+				
Valledupar, Mercabastos	800	800	800		-	Papa criolla para lavar									
Valledupar, Mercado Nuevo	800	800	800		-	Cali, Cavasa					670	700	688		+
Ñame espino						Papa criolla sucia									
Barranquilla, Barranquillita	1.100	1.140	1.120		-	Barranquilla, Barranquillita	1.120	1.265	1.187		++				
Barranquilla, Granabastos	1.125	1.300	1.202		+	Barranquilla, Granabastos	1.165	1.200	1.188		++				
Cartagena, Bazurto	1.000	1.030	1.013		+	Bogotá, D. C., Corabastos	800	1.033	918		+				
Montería (Córdoba)	867	867	867		-	Buenaventura (Valle del Cauca)	1.200	1.200	1.200		=				
Sincelejo (Sucre)	1.000	1.013	1.004		-	Cali, Cavasa	500	550	518		+				
Valledupar, Mercabastos	1.050	1.050	1.050		--	Chiquinquirá (Boyacá)	480	480	480		+++				
Valledupar, Mercado Nuevo	1.050	1.050	1.050		--	Honda (Tolima)	587	587	587		--				
Papa capira						Neiva, Surabastos	1.040	1.100	1.063		+++				
Buenaventura (Valle del Cauca)	660	660	660		++	Palmira (Valle del Cauca)	700	713	707		+				
Cali, Cavasa	580	635	599		++	Pasto (Nariño)	372	461	414		++				
Cali, Santa Helena	580	640	610		++	Tuluá (Valle del Cauca)	917	917	917		++				
Carmen de Viboral, (Antioquia)	813	813	813		+++	Villavicencio, Llanoabastos	800	850	823		+++				
Cartago (Valle del Cauca)	473	513	493		++	Papa ICA-Huila									
El Santuario (Antioquia)	688	713	700		+	Bucaramanga, Centroabastos	847	860	854		+				
Ipiales (Nariño)	500	500	500		++	Cúcuta, Cenabastos	440	480	460		+				
La Ceja (Antioquia)	906	975	941		++	Ipiales (Nariño)	500	500	500		+				
La Unión (Antioquia)	652	719	685		++	Pasto (Nariño)	560	600	580		++				
Manizales (Caldas)	480	500	490		+	Papa Morasurco									
Marinilla (Antioquia)	675	675	675		-	Ipiales (Nariño)	447	447	447		++				
Medellín, Central						Pasto (Nariño)	507	573	547		+++				
Mayorista de Antioquia	737	813	788		+	Papa nevada									
Medellín, Coomerca	600	650	626		-	Cali, Cavasa	1.000	1.063	1.031		-				
Montería (Córdoba)	760	780	770		-	Carmen de Viboral, (Antioquia)	825	825	825		+++				
Palmira (Valle del Cauca)	580	600	590		+	Cartago (Valle del Cauca)	958	967	963		-				
Pasto (Nariño)	527	600	558		+	El Santuario (Antioquia)	713	750	731		+				
Pereira, Mercasa	520	520	520		n.d.	Marinilla (Antioquia)	685	685	685		-				
Peñol (Antioquia)	583	695	622		-										
Rionegro (Antioquia)	670	800	739		-										
San Vicente (Antioquia)	717	717	717		++										

Cuadro 3. Mercados mayoristas. Precios de venta de tubérculos, raíces y plátanos (continuación)
2012 (diciembre 1 a 7)

Productos y mercados	Pesos por kilogramo				Tendencia	Productos y mercados	Pesos por kilogramo				Tendencia
	Mínimo	Máximo	Medio				Mínimo	Máximo	Medio		
Papa nevada (continuación)						Papa San Félix					
Medellín, Central						Manizales (Caldas)	725	800	763		++
Mayorista de Antioquia	838	900	881	+		Papa suprema					
Medellín, Coomerca	800	900	868	--		Armenia, Mercar	560	655	592		++
Pereira, La 41	992	1.075	1.033	-		Bogotá, D. C., Corabastos	490	560	513		+
Pereira, Mercasa	969	979	977	-		Bucaramanga, Centroabastos	493	580	548		+
Peñol (Antioquia)	602	714	663	-		Bucaramanga, Mercados del centro	647	647	647		++
Rionegro (Antioquia)	675	850	783	+		Buenaventura (Valle del Cauca)	600	600	600		+
San Vicente (Antioquia)	750	750	750	++		Cali, Cavasa	590	640	614		++
Papa parda para lavar						Cali, Santa Helena	553	650	602		++
Sincelejo (Sucre)	493	600	547	-		Cúcuta, Cenabastos	340	410	383		++
Papa parda pastusa						Ibagué, Plaza El Jardín	600	600	600		++
Armenia, Mercar	600	653	622	++		Ibagué, Plaza La 21	580	600	595		+
Bogotá, D. C., Corabastos	700	773	743	+		Ipiales (Nariño)	450	450	450		++
Bucaramanga, Centroabastos	580	647	613	+		Palmira (Valle del Cauca)	553	600	577		++
Bucaramanga, Mercados del centro	640	640	640	+		Pamplona (Norte de Santander)	373	387	381		+
Buenaventura (Valle del Cauca)	650	650	650	++		Pasto (Nariño)	400	500	433		+
Cali, Cavasa	693	800	748	+++		Tuluá (Valle del Cauca)	587	667	627		+++
Cali, Santa Helena	560	600	580	+		Villavicencio, Llanoabastos	545	565	555		+
Cartago (Valle del Cauca)	500	553	527	+++		Papa tocana					
Chiquinquirá (Boyacá)	520	600	560	++		Bucaramanga, Centroabastos	460	460	460		n.d.
Cúcuta, Cenabastos	420	550	492	+		Papa tocarreña					
Duitama (Boyacá)	500	500	500	+		Tunja (Boyacá)	513	570	534		+
Ibagué, Plaza El Jardín	600	600	600	++		Papa única					
Ibagué, Plaza La 21	600	640	620	+		Barranquilla, Barranquillita	430	490	470		+++
Ipiales (Nariño)	505	505	505	++		Barranquilla, Granabastos	410	475	452		+++
La Parada (Norte de Santander)	700	700	700	+++		Bogotá, D. C., Corabastos	355	410	381		+
Neiva, Surabastos	520	530	525	-		Bucaramanga, Centroabastos	353	420	384		+
Pamplona (Norte de Santander)	540	560	553	+		Buenaventura (Valle del Cauca)	540	540	540		++
Pasto (Nariño)	540	613	564	++		Cali, Cavasa	495	525	505		+++
Pereira, La 41	540	540	540	n.d.		Cartagena, Bazurto	460	580	537		+++
Pereira, Mercasa	520	520	520	n.d.		Cartago (Valle del Cauca)	433	447	440		+
Popayán (Cauca)	770	770	770	n.d.		Cúcuta, Cenabastos	270	315	298		++
San Gil (Santander)	545	600	573	+		Ipiales (Nariño)	375	375	375		++
Socorro (Santander)	600	600	600	++		Manizales (Caldas)	420	440	430		+
Sogamoso (Boyacá)	500	500	500	-		Neiva, Surabastos	400	470	437		++
Tunja (Boyacá)	533	553	540	+		Pamplona (Norte de Santander)	347	380	360		-
Papa Puracé						Pasto (Nariño)	380	440	407		+++
La Unión (Antioquia)	534	602	568	++		Pereira, La 41	400	475	438		++
Medellín, Central						Pereira, Mercasa	380	470	451		++
Mayorista de Antioquia	635	700	673	+		Sogamoso (Boyacá)	380	380	380		-
Montería (Córdoba)	859	859	859	+		Tunja (Boyacá)	287	307	293		+
Papa R-12 negra						Valledupar, Mercabastos	490	627	572		+++
Armenia, Mercar	490	500	494	+		Valledupar, Mercado Nuevo	500	640	580		+++
Bogotá, D. C., Corabastos	413	520	460	+		Plátano comino					
Bucaramanga, Centroabastos	600	630	610	-		Medellín, Central					
Cali, Cavasa	600	600	600	+		Mayorista de Antioquia	725	800	775		+
Cartago (Valle del Cauca)	453	513	483	++		Rionegro (Antioquia)	838	927	865		+
Manizales (Caldas)	500	500	500	+		Plátano dominico hartón maduro					
Medellín, Central						Manizales (Caldas)	625	650	638		-
Mayorista de Antioquia	602	633	613	+		Pereira, La 41	700	700	700		=
Neiva, Surabastos	500	510	505	+		Pereira, Mercasa	617	625	618		-
Sogamoso (Boyacá)	400	400	400	=		Plátano dominico hartón verde					
Villavicencio, Llanoabastos	427	440	437	+		Armenia, Retiro	523	550	543		-
Papa R-12 roja						Cartago (Valle del Cauca)	667	683	675		+
Barranquilla, Barranquillita	580	627	609	+		La Virginia (Risaralda)	301	338	320		-
Barranquilla, Granabastos	535	600	578	+++		Manizales (Caldas)	650	650	650		=
Bogotá, D. C., Corabastos	360	430	399	+		Pereira, La 41	700	700	700		=
Pereira, Mercasa	460	513	489	++		Pereira, Mercasa	617	625	618		-
Tunja (Boyacá)	320	427	358	+		Plátano dominico verde					
Papa roja peruana						Medellín, Central					
Cali, Cavasa	500	520	510	+		Mayorista de Antioquia	833	900	853		+
Ipiales (Nariño)	425	425	425	+++		Medellín, Coomerca	733	883	794		-
Papa ruby						Santa Bárbara (Antioquia)	388	425	406		+
Pereira, La 41	440	440	440	-		Sonsón (Antioquia)	406	406	406		-
Pereira, Mercasa	460	507	493	+		Yarumal (Antioquia)	381	381	381		-
Papa sabanera						Plátano guineo					
Bogotá, D. C., Corabastos	850	967	907	-		Armenia, Mercar	500	500	500		-
Neiva, Surabastos	520	530	525	-		Armenia, Retiro	365	400	377		+
Sogamoso (Boyacá)	560	560	560	--							

**Cuadro 3. Mercados mayoristas. Precios de venta de tubérculos, raíces y plátanos (conclusión)
2012 (diciembre 1 a 7)**

Productos y mercados	Pesos por kilogramo				Tendencia	Productos y mercados	Pesos por kilogramo				Tendencia
	Mínimo	Máximo	Medio	Precios			Mínimo	Máximo	Medio	Precios	
Plátano guineo (continuación)						Plátano hartón verde (continuación)					
Bogotá, D. C., Corabastos	1.000	1.000	1.000	=		Sonsón (Antioquia)	400	400	400	=	
Cúcuta, Cenabastos	250	333	271	-		Tuluá (Valle del Cauca)	800	800	800	-	
Ibagué, Plaza El Jardín	500	500	500	+++		Tunja (Boyacá)	1.171	1.171	1.171	-	
Ibagué, Plaza La 21	500	500	500	=		Valledupar, Mercabastos	1.030	1.140	1.088	+	
La Ceja (Antioquia)	381	383	382	-		Valledupar, Mercado Nuevo	1.050	1.140	1.095	+	
La Virginia (Risaralda)	360	390	377	+		Villavicencio, Llanoabastos	950	960	955	-	
Manizales (Caldas)	450	450	450	=		Plátano hartón verde llanero					
Medellín, Central						Bogotá, D. C., Corabastos	1.136	1.152	1.139	+	
Mayorista de Antioquia	800	900	834	+		Cúcuta, Cenabastos	1.349	1.349	1.349	-	
Medellín, Coomerca	517	633	577	-		Ulluco					
Neiva, Surabastos	1.000	1.000	1.000	=		Buenaventura (Valle del Cauca)	2.000	2.000	2.000	--	
Pereira, La 41	550	550	550	n.d.		Cali, Cavasa	1.800	1.800	1.800	+	
Pereira, Mercasa	550	550	550	=		Ipiales (Nariño)	1.083	1.083	1.083	+	
Peñol (Antioquia)	358	384	370	+		Pasto (Nariño)	583	583	583	--	
Rionegro (Antioquia)	550	700	619	++		Popayán (Cauca)	1.167	1.167	1.167	=	
Santa Bárbara (Antioquia)	417	467	442	+++		Tuluá (Valle del Cauca)	1.625	1.750	1.688	-	
Sonsón (Antioquia)	244	244	244	=		Yuca chirosa					
Tunja (Boyacá)	533	533	533	+		Buenaventura (Valle del Cauca)	1.160	1.160	1.160	=	
Yarumal (Antioquia)	410	410	410	++		Ibagué, Plaza El Jardín	1.333	1.333	1.333	++	
Plátano hartón maduro						Ibagué, Plaza La 21	1.167	1.333	1.233	+	
Armenia, Mercar	717	717	717	-		La Ceja (Antioquia)	913	930	922	+	
Ibagué, Plaza El Jardín	776	776	776	+		Medellín, Coomerca	800	880	837	+	
Ibagué, Plaza La 21	747	848	797	+		Montería (Córdoba)	517	655	586	-	
Medellín, Central						Pasto (Nariño)	1.427	1.600	1.529	+	
Mayorista de Antioquia	963	988	973	-		Rionegro (Antioquia)	850	999	925	+	
Neiva, Surabastos	850	875	863	=		Yuca criolla					
Pereira, La 41	700	700	700	=		Barranquilla, Barranquillita	544	544	544	-	
Pereira, Mercasa	617	625	618	-		Barranquilla, Granabastos	575	588	581	-	
Tunja (Boyacá)	1.000	1.000	1.000	-		Bucaramanga, Centroabastos	1.071	1.190	1.145	+	
Plátano hartón verde						Bucaramanga, Mercados del centro	1.131	1.131	1.131	+	
Armenia, Mercar	733	750	739	-		Cartagena, Bazurto	524	545	536	-	
Armenia, Retiro	580	620	594	-		Cartago (Valle del Cauca)	1.280	1.293	1.287	+	
Barranquilla, Barranquillita	915	1.043	958	+		Chiquinquirá (Boyacá)	967	967	967	-	
Barranquilla, Granabastos	900	990	945	+		Cúcuta, Cenabastos	1.223	1.387	1.334	+	
Bogotá, D. C., Corabastos	1.100	1.150	1.118	+		Honda (Tolima)	1.012	1.012	1.012	+	
Bucaramanga, Centroabastos	1.200	1.280	1.223	-		Medellín, Central					
Bucaramanga, Mercados del centro	1.240	1.240	1.240	+		Mayorista de Antioquia	997	1.047	1.017	-	
Buenaventura (Valle del Cauca)	1.000	1.000	1.000	=		Montería (Córdoba)	517	588	552	-	
Cali, Cavasa	833	845	839	-		Pamplona (Norte de Santander)	1.012	1.167	1.086	+	
Cali, Santa Helena	833	850	842	+		San Gil (Santander)	525	700	613	+	
Cartagena, Bazurto	968	1.005	983	++		Sincedejo (Sucre)	689	689	689	+	
Chiquinquirá (Boyacá)	983	1.046	1.015	=		Socorro (Santander)	525	550	538	-	
Cúcuta, Cenabastos	1.349	1.349	1.349	n.d.		Tunja (Boyacá)	1.000	1.000	1.000	-	
Duitama (Boyacá)	800	800	800	+		Valledupar, Mercabastos	625	700	650	=	
Honda (Tolima)	700	700	700	+		Valledupar, Mercado Nuevo	625	700	650	=	
Ibagué, Plaza El Jardín	776	776	776	+		Villavicencio, Llanoabastos	1.110	1.120	1.118	-	
Ibagué, Plaza La 21	747	848	797	+		Yuca ICA					
La Ceja (Antioquia)	875	925	900	+		Armenia, Mercar	1.227	1.253	1.244	-	
La Virginia (Risaralda)	350	378	368	+		Armenia, Retiro	1.070	1.080	1.078	+	
Medellín, Central						Manizales (Caldas)	1.420	1.420	1.420	+	
Mayorista de Antioquia	963	988	973	-		Palmira (Valle del Cauca)	1.200	1.200	1.200	-	
Montería (Córdoba)	644	644	644	-		Pereira, La 41	1.120	1.173	1.147	+	
Neiva, Surabastos	850	875	863	=		Pereira, Mercasa	1.107	1.173	1.157	-	
Palmira (Valle del Cauca)	795	800	798	-		Yuca llanera					
Pamplona (Norte de Santander)	768	839	809	-		Bogotá, D. C., Corabastos	990	1.047	1.012	-	
Pasto (Nariño)	900	900	900	=		Duitama (Boyacá)	1.167	1.167	1.167	=	
Pereira, La 41	700	700	700	=		Neiva, Surabastos	1.400	1.550	1.475	+++	
Pereira, Mercasa	617	625	618	-		Sogamoso (Boyacá)	1.167	1.167	1.167	+	
Popayán (Cauca)	800	800	800	n.d.							
Rionegro (Antioquia)	900	950	938	+							
San Gil (Santander)	400	640	520	++							
Santa Bárbara (Antioquia)	375	413	394	++							
Sincedejo (Sucre)	1.200	1.200	1.200	+							
Socorro (Santander)	400	467	433	-							
Sogamoso (Boyacá)	948	948	948	=							

Tendencias:

(---) Variación mayor al -20 %
 (--) Variación entre -10 % y -20 %
 (-) Variación entre 0 % y -10 %

(=) Variación igual a 0 %
 (+) Variación entre 0 % y 10 %
 (+ +) Variación entre 10 % y 20 %
 (+++) Variación mayor al 20 %
 (n.d.) No determinado

Granos, carnes y procesados

A la baja precio de los huevos

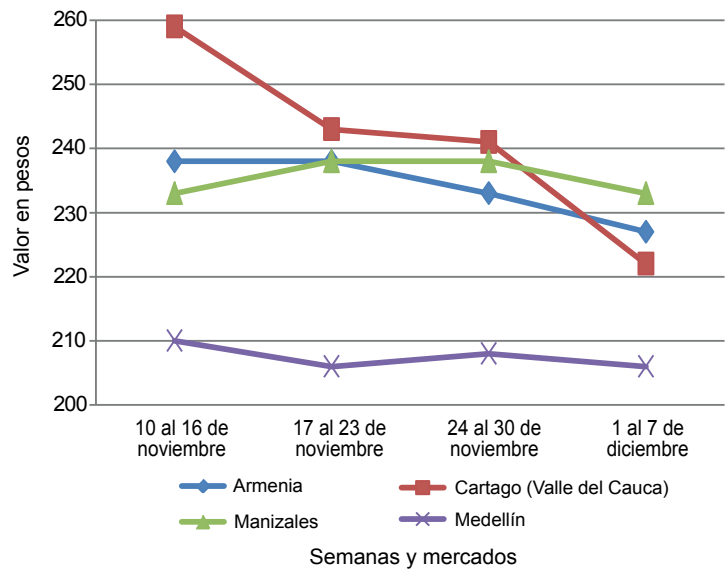
Durante la presente semana se registró una reducción de los precios de todos los tipos de huevo, pues en los mercados mayoristas se contó con buena producción procedente de Antioquia, Santander y Valle del Cauca. Para el huevo blanco AA, la caída se registró en cinco de los ocho mercados donde se ofreció. En Cartago, Valle del Cauca, la unidad se vendió a \$222, 7,83 % menos.

De la misma forma, cayeron las cotizaciones mayoristas del arroz de primera en catorce de los veintisiete mercados donde se ofreció este cereal. Los comerciantes afirmaron que ingresó una mayor cantidad de producto desde los Llanos Orientales. En Cartagena, por ejemplo, la reducción fue del 3,37 % y el kilo se negoció a \$2.126.

También disminuyeron los precios de las panelas cuadradas blanca y morena, pues en la Hoya del río Suárez hubo más disponibilidad de caña para procesar y, por ende, mayor número de molindas. En el caso de la panela cuadrada blanca la cotización bajó en catorce de los dieciocho mercados donde se ofreció. En Bucaramanga el descenso fue del 8,11 %.

Por último, bajó el precio de arveja verde seca importada en nueve de los veintinueve mercados donde se transó esta semana ya que hubo buen ofrecimiento desde Canadá. En Armenia, por ejemplo, el kilo se negoció a \$1.675, lo que representó una reducción superior al 8,87 %.

Gráfico 6. Comportamiento de los precios mayoristas del huevo blanco AA 2012 (10 de noviembre al 7 de diciembre)



Fuente: SIPSA-DANE-Ministerio de Agricultura y Desarrollo Rural.

Cuadro 4. Mercados mayoristas. Precios de venta de granos y cereales 2012 (diciembre 1 a 7)

Productos y mercados	Pesos por kilogramo			Tendencia
	Mínimo	Máximo	Medio	
Arroz de primera				
Armenia, Mercar	2.637	2.637	2.637	-
Barranquilla, Barranquillita	2.311	2.311	2.311	-
Bogotá, D. C., Corabastos	2.430	2.430	2.430	-
Bogotá, D. C., Paloquemao	2.560	2.560	2.560	-
Bogotá, D. C., Plaza España	2.680	2.680	2.680	-
Bucaramanga, Mercados del centro	2.675	2.675	2.675	-
Buenaventura (Valle del Cauca)	2.720	2.720	2.720	=
Cali, La Floresta	2.508	2.508	2.508	-
Cali, Santa Helena	2.483	2.483	2.483	+
Cali, Siloé	2.540	2.540	2.540	-
Cartagena, Bazurto	2.126	2.126	2.126	-
Cartago (Valle del Cauca)	2.627	2.627	2.627	-
Cúcuta, Cenabastos	2.698	2.698	2.698	+
Manizales (Caldas)	2.680	2.680	2.680	-
Medellín, Central				
Mayorista de Antioquia	2.582	2.582	2.582	+
Medellín, Coomerca	2.571	2.571	2.571	=
Medellín, Placita de Flórez	2.580	2.580	2.580	=
Montería (Córdoba)	2.161	2.161	2.161	+
Neiva, Surabastos	2.570	2.570	2.570	+
Palмира (Valle del Cauca)	2.475	2.475	2.475	-
Pasto (Nariño)	2.626	2.626	2.626	+
Pereira, Mercasa	2.696	2.696	2.696	=
Popayán (Cauca)	2.227	2.227	2.227	+
Sincelejo (Sucre)	2.222	2.222	2.222	=
Tuluá (Valle del Cauca)	2.113	2.113	2.113	-
Valledupar, Mercado Nuevo	2.120	2.120	2.120	-
Villavicencio, Llanoabastos	2.545	2.545	2.545	=

Productos y mercados	Precios			Tendencia
	Mínimo	Máximo	Medio	
Arroz de segunda				
Barranquilla, Barranquillita	2.056	2.056	2.056	-
Barranquilla, Granabastos	2.017	2.017	2.017	--
Bogotá, D. C., Corabastos	2.187	2.187	2.187	-
Cartagena, Bazurto	1.985	1.985	1.985	-
Cartago (Valle del Cauca)	2.227	2.227	2.227	+
Manizales (Caldas)	2.400	2.400	2.400	=
Pereira, Mercasa	2.402	2.402	2.402	-
Arroz excelso				
Barranquilla, Barranquillita	2.672	2.672	2.672	-
Barranquilla, Granabastos	2.702	2.702	2.702	-
Bucaramanga, Centroabastos	2.670	2.670	2.670	+
Cartagena, Bazurto	2.650	2.650	2.650	-
Ibagué, Plaza La 21	2.376	2.376	2.376	=
Montería (Córdoba)	2.660	2.660	2.660	=
Pamplona (Norte de Santander)	2.367	2.367	2.367	=
Sincelejo (Sucre)	2.613	2.613	2.613	=
Valledupar, Mercado Nuevo	2.661	2.661	2.661	+
Arroz sopa cristal				
Bucaramanga, Centroabastos	1.379	1.379	1.379	+
Bucaramanga, Mercados del centro	1.371	1.371	1.371	+
Montería (Córdoba)	1.605	1.605	1.605	-
Arveja amarilla seca importada				
Bucaramanga, Centroabastos	1.427	1.427	1.427	=
Bucaramanga, Mercados del centro	1.630	1.630	1.630	=
Cúcuta, Cenabastos	1.423	1.423	1.423	+

**Cuadro 4. Mercados mayoristas. Precios de venta de granos y cereales (continuación)
2012 (diciembre 1 a 7)**

Productos y mercados	Pesos por kilogramo				Tenden- cia	Productos y mercados	Pesos por kilogramo				Tenden- cia
	Mínimo	Máximo	Medio				Mínimo	Máximo	Medio		
Arveja amarilla seca importada (continuación)						Frijol calima (continuación)					
Ibagué, Plaza La 21	1.380	1.380	1.380	=		Cali, Santa Helena	3.813	3.813	3.813	+	
Pamplona (Norte de Santander)	1.600	1.600	1.600	=		Ibagué, Plaza La 21	3.640	3.640	3.640	-	
Arveja enlatada						Palmira (Valle del Cauca)	3.467	3.467	3.467	=	
Medellín, Central						Popayán (Cauca)	3.756	3.756	3.756	=	
Mayorista de Antioquia	4.519	4.519	4.519	=		Frijol cargamento blanco					
Medellín, Coomerca	6.134	6.134	6.134	n.d.		Carmen de Viboral, (Antioquia)	5.225	5.225	5.225	+	
Medellín, Placita de Flórez	5.972	5.972	5.972	-		Marinilla (Antioquia)	5.148	5.148	5.148	+	
Valledupar, Mercado Nuevo	5.718	5.718	5.718	+		Medellín, Central					
Arveja verde seca importada						Mayorista de Antioquia	5.600	5.600	5.600	+	
Armenia, Mercar	1.675	1.675	1.675	-		Medellín, Coomerca	5.767	5.767	5.767	+	
Barranquilla, Barranquillita	1.617	1.617	1.617	=		Medellín, Placita de Flórez	5.500	5.500	5.500	=	
Bogotá, D. C., Corabastos	2.073	2.073	2.073	+		Peñol (Antioquia)	5.100	5.125	5.113	+	
Bogotá, D. C., Paloquemao	2.040	2.040	2.040	+		San Vicente (Antioquia)	5.263	5.343	5.303	+	
Bucaramanga, Centroabastos	1.540	1.540	1.540	-		Sonsón (Antioquia)	4.909	4.909	4.909	=	
Bucaramanga, Mercados del centro	1.587	1.587	1.587	=		Frijol cargamento rojo					
Buenaventura (Valle del Cauca)	1.413	1.413	1.413	-		Armenia, Mercar	4.960	4.960	4.960	+	
Cali, Santa Helena	1.840	1.840	1.840	-		Bogotá, D. C., Corabastos	4.800	4.800	4.800	+	
Cartagena, Bazurto	1.775	1.775	1.775	=		Bogotá, D. C., Paloquemao	5.260	5.260	5.260	-	
Manizales (Caldas)	1.687	1.687	1.687	=		Bogotá, D. C., Plaza España	5.420	5.420	5.420	n.d.	
Medellín, Central						Carmen de Viboral, (Antioquia)	4.525	4.525	4.525	-	
Mayorista de Antioquia	1.820	1.820	1.820	=		Cartago (Valle del Cauca)	4.853	4.853	4.853	+	
Medellín, Coomerca	2.187	2.187	2.187	-		Ibagué, Plaza La 21	4.480	4.480	4.480	=	
Medellín, Placita de Flórez	2.112	2.112	2.112	-		Manizales (Caldas)	4.560	4.560	4.560	=	
Montería (Córdoba)	1.600	1.600	1.600	=		Marinilla (Antioquia)	4.525	4.525	4.525	-	
Palmira (Valle del Cauca)	1.800	1.800	1.800	=		Medellín, Central					
Pamplona (Norte de Santander)	1.600	1.600	1.600	=		Mayorista de Antioquia	4.700	4.700	4.700	-	
Pasto (Nariño)	1.572	1.572	1.572	n.d.		Medellín, Coomerca	5.367	5.367	5.367	+	
Pereira, Mercasa	1.566	1.566	1.566	=		Medellín, Placita de Flórez	4.950	4.950	4.950	-	
Popayán (Cauca)	1.528	1.528	1.528	=		Pereira, Mercasa	5.174	5.174	5.174	+	
Tuluá (Valle del Cauca)	1.505	1.505	1.505	=		Peñol (Antioquia)	4.725	4.738	4.731	+	
Valledupar, Mercado Nuevo	2.000	2.000	2.000	=		San Vicente (Antioquia)	4.725	4.763	4.744	+	
						Tunja (Boyacá)	4.000	4.000	4.000	-	
Cuchuco de cebada						Frijol enlatado					
Bucaramanga, Centroabastos	1.653	1.653	1.653	-		Medellín, Central					
Bucaramanga, Mercados del centro	1.520	1.520	1.520	-		Mayorista de Antioquia	6.830	6.830	6.830	=	
Ibagué, Plaza La 21	2.160	2.160	2.160	=		Medellín, Coomerca	6.561	6.561	6.561	=	
Cuchuco de maíz						Medellín, Placita de Flórez	6.218	6.218	6.218	-	
Bucaramanga, Centroabastos	2.000	2.000	2.000	-		Frijol nima calima					
Bucaramanga, Mercados del centro	1.867	1.867	1.867	+		Armenia, Mercar	3.867	3.867	3.867	-	
Cali, Santa Helena	1.120	1.120	1.120	-		Bogotá, D. C., Corabastos	3.420	3.420	3.420	-	
Ibagué, Plaza La 21	1.600	1.600	1.600	-		Bogotá, D. C., Paloquemao	3.960	3.960	3.960	-	
Montería (Córdoba)	940	940	940	=		Bogotá, D. C., Plaza España	3.880	3.880	3.880	n.d.	
Popayán (Cauca)	1.052	1.052	1.052	=		Manizales (Caldas)	3.680	3.680	3.680	=	
Tuluá (Valle del Cauca)	985	985	985	=		Medellín, Central					
Frijol bolón						Mayorista de Antioquia	3.750	3.750	3.750	-	
Armenia, Mercar	5.733	5.733	5.733	-		Neiva, Surabastos	3.820	3.820	3.820	=	
Bogotá, D. C., Corabastos	5.080	5.080	5.080	+		Frijol palomito importado					
Bogotá, D. C., Plaza España	5.787	5.787	5.787	n.d.		Barranquilla, Barranquillita	3.383	3.383	3.383	+	
Bucaramanga, Centroabastos	5.600	5.600	5.600	-		Barranquilla, Granabastos	3.218	3.218	3.218	-	
Bucaramanga, Mercados del centro	5.700	5.700	5.700	-		Cartagena, Bazurto	3.550	3.550	3.550	-	
Cali, Santa Helena	5.813	5.813	5.813	-		Frijol radical					
Cartago (Valle del Cauca)	4.987	4.987	4.987	-		Bogotá, D. C., Corabastos	3.420	3.420	3.420	+	
Cúcuta, Cenabastos	6.200	6.200	6.200	+		Bogotá, D. C., Paloquemao	3.960	3.960	3.960	+	
Palmira (Valle del Cauca)	5.500	5.500	5.500	=		Bucaramanga, Centroabastos	3.500	3.500	3.500	+	
Popayán (Cauca)	4.916	4.916	4.916	=		Bucaramanga, Mercados del centro	3.700	3.700	3.700	=	
Tuluá (Valle del Cauca)	5.400	5.400	5.400	=		Cartago (Valle del Cauca)	4.427	4.427	4.427	+	
Tunja (Boyacá)	5.440	5.440	5.440	=		Manizales (Caldas)	3.627	3.627	3.627	=	
Villavicencio, Llanoabastos	5.333	5.333	5.333	-		Medellín, Central					
Frijol cabeza negra importado						Mayorista de Antioquia	3.450	3.450	3.450	+	
Cartagena, Bazurto	3.067	3.067	3.067	-		Pereira, Mercasa	4.300	4.300	4.300	=	
Valledupar, Mercado Nuevo	2.900	2.900	2.900	=		Frijol Uribe rosado					
Frijol cabeza negra nacional						Cartago (Valle del Cauca)	3.699	3.699	3.699	-	
Barranquilla, Barranquillita	2.467	2.467	2.467	+		Medellín, Central					
Barranquilla, Granabastos	2.440	2.440	2.440	-		Mayorista de Antioquia	3.450	3.450	3.450	+	
Sincelejo (Sucre)	2.667	2.667	2.667	=		Pereira, Mercasa	3.658	3.658	3.658	=	
Frijol calima						Frijol Zaragoza					
Bucaramanga, Centroabastos	3.567	3.567	3.567	-		Barranquilla, Barranquillita	4.333	4.333	4.333	-	
Bucaramanga, Mercados del centro	3.700	3.700	3.700	-		Barranquilla, Granabastos	4.891	4.891	4.891	-	
Buenaventura (Valle del Cauca)	3.253	3.253	3.253	+		Cartagena, Bazurto	4.250	4.250	4.250	--	
Cali, La Floresta	3.380	3.380	3.380	=		Montería (Córdoba)	4.100	4.100	4.100	=	

**Cuadro 4. Mercados mayoristas. Precios de venta de granos y cereales (conclusión)
2012 (diciembre 1 a 7)**

Productos y mercados	Pesos por kilogramo				Tenden- cia	Productos y mercados	Pesos por kilogramo				Tenden- cia
	Mínimo	Máximo	Medio				Mínimo	Máximo	Medio		
Frijol Zaragoza (continuación)						Maíz amarillo cáscara (continuación)					
Valledupar, Mercado Nuevo	4.750	4.750	4.750	-		Neiva, Surabastos	928	928	928	=	
Garbanzo importado						Pasto (Nariño)	685	685	685	=	
Armenia, Mercar	3.368	3.368	3.368	-		Sonsón (Antioquia)	975	975	975	+++	
Bogotá, D. C., Corabastos	3.874	3.874	3.874	+		Valledupar, Mercado Nuevo	900	900	900	=	
Bogotá, D. C., Paloquemao	4.460	4.460	4.460	-		Maíz amarillo trillado					
Bogotá, D. C., Plaza España	4.140	4.140	4.140	n.d.		Armenia, Mercar	980	980	980	-	
Bucaramanga, Centroabastos	2.867	2.867	2.867	+		Barranquilla, Barranquillita	975	975	975	=	
Bucaramanga, Mercados del centro	3.300	3.300	3.300	-		Barranquilla, Granabastos	1.003	1.003	1.003	+	
Cartago (Valle del Cauca)	3.227	3.227	3.227	+		Cali, Santa Helena	1.280	1.280	1.280	-	
Cúcuta, Cenabastos	3.500	3.500	3.500	=		Cartagena, Bazaruto	1.200	1.200	1.200	=	
Medellín, Central						Medellín, Central					
Mayorista de Antioquia	4.260	4.260	4.260	=		Mayorista de Antioquia	1.003	1.003	1.003	-	
Medellín, Coomerca	4.493	4.493	4.493	-		Medellín, Coomerca	1.267	1.267	1.267	++	
Medellín, Placita de Flórez	4.380	4.380	4.380	+		Medellín, Placita de Flórez	1.025	1.025	1.025	-	
Neiva, Surabastos	3.510	3.510	3.510	+		Montería (Córdoba)	920	920	920	=	
Pamplona (Norte de Santander)	3.388	3.388	3.388	=		Pereira, Mercasa	1.208	1.208	1.208	+	
Pereira, Mercasa	3.397	3.397	3.397	=		Popayán (Cauca)	809	809	809	=	
Tunja (Boyacá)	3.950	3.950	3.950	=		Tuluá (Valle del Cauca)	1.100	1.100	1.100	-	
Villavicencio, Llanoabastos	3.227	3.227	3.227	-		Maíz blanco cáscara					
Lenteja importada						Medellín, Central					
Armenia, Mercar	1.846	1.846	1.846	+		Mayorista de Antioquia	830	830	830	+	
Barranquilla, Barranquillita	1.617	1.617	1.617	=		San Vicente (Antioquia)	850	1.150	1.000	n.d.	
Barranquilla, Granabastos	1.605	1.605	1.605	=		Maíz blanco retrimado					
Bogotá, D. C., Corabastos	2.135	2.135	2.135	+		Cartago (Valle del Cauca)	1.165	1.165	1.165	-	
Bogotá, D. C., Plaza España	2.240	2.240	2.240	n.d.		Medellín, Central					
Bucaramanga, Centroabastos	1.653	1.653	1.653	=		Mayorista de Antioquia	965	965	965	-	
Bucaramanga, Mercados del centro	1.847	1.847	1.847	+		Maíz blanco trillado					
Buenaventura (Valle del Cauca)	1.513	1.513	1.513	+		Armenia, Mercar	1.120	1.120	1.120	=	
Cali, La Floresta	1.753	1.753	1.753	=		Barranquilla, Barranquillita	1.158	1.158	1.158	=	
Cali, Santa Helena	1.880	1.880	1.880	+		Barranquilla, Granabastos	1.111	1.111	1.111	-	
Cali, Siloé	2.320	2.320	2.320	+		Bogotá, D. C., Corabastos	1.233	1.233	1.233	-	
Cartagena, Bazaruto	1.700	1.700	1.700	-		Bogotá, D. C., Paloquemao	1.440	1.440	1.440	--	
Cartago (Valle del Cauca)	1.873	1.873	1.873	+		Bogotá, D. C., Plaza España	1.440	1.440	1.440	n.d.	
Cúcuta, Cenabastos	1.777	1.777	1.777	=		Cali, La Floresta	1.187	1.187	1.187	-	
Ibagué, Plaza La 21	1.580	1.580	1.580	=		Cali, Santa Helena	1.313	1.313	1.313	+	
Manizales (Caldas)	1.867	1.867	1.867	=		Cali, Siloé	1.240	1.240	1.240	=	
Medellín, Central						Cartagena, Bazaruto	1.417	1.417	1.417	=	
Mayorista de Antioquia	2.480	2.480	2.480	-		Cartago (Valle del Cauca)	1.087	1.087	1.087	-	
Medellín, Coomerca	2.747	2.747	2.747	-		Cúcuta, Cenabastos	1.453	1.453	1.453	-	
Medellín, Placita de Flórez	2.772	2.772	2.772	-		Manizales (Caldas)	1.233	1.233	1.233	=	
Montería (Córdoba)	1.588	1.588	1.588	=		Medellín, Coomerca	1.367	1.367	1.367	+	
Neiva, Surabastos	1.820	1.820	1.820	+		Medellín, Placita de Flórez	1.150	1.150	1.150	-	
Palmira (Valle del Cauca)	1.900	1.900	1.900	-		Montería (Córdoba)	950	950	950	=	
Pamplona (Norte de Santander)	2.000	2.000	2.000	=		Palmira (Valle del Cauca)	1.107	1.107	1.107	=	
Pasto (Nariño)	1.780	1.780	1.780	-		Pereira, Mercasa	1.262	1.262	1.262	=	
Pereira, Mercasa	1.700	1.700	1.700	-		Popayán (Cauca)	1.160	1.160	1.160	+	
Popayán (Cauca)	1.716	1.716	1.716	-		Valledupar, Mercado Nuevo	1.160	1.160	1.160	=	
Tuluá (Valle del Cauca)	1.893	1.893	1.893	=		Villavicencio, Llanoabastos	1.390	1.390	1.390	+	
Tunja (Boyacá)	2.150	2.150	2.150	=		Maíz pira					
Valledupar, Mercado Nuevo	2.650	2.650	2.650	=		Bogotá, D. C., Corabastos	2.322	2.322	2.322	+	
Maíz amarillo cáscara						Bogotá, D. C., Paloquemao	2.800	2.800	2.800	n.d.	
Bogotá, D. C., Corabastos	861	861	861	-		Bucaramanga, Centroabastos	2.158	2.158	2.158	-	
Cali, Santa Helena	927	927	927	-		Bucaramanga, Mercados del centro	2.383	2.383	2.383	-	
Cartagena, Bazaruto	867	867	867	-		Cúcuta, Cenabastos	2.212	2.212	2.212	-	
Cartago (Valle del Cauca)	987	987	987	+		Medellín, Central					
Manizales (Caldas)	1.000	1.000	1.000	=		Mayorista de Antioquia	2.520	2.520	2.520	-	
Medellín, Central						Medellín, Coomerca	2.707	2.707	2.707	=	
Mayorista de Antioquia	935	935	935	+		Medellín, Placita de Flórez	2.784	2.784	2.784	-	
Medellín, Coomerca	983	983	983	-		Montería (Córdoba)	2.200	2.200	2.200	n.d.	
Medellín, Placita de Flórez	975	975	975	-							
Montería (Córdoba)	735	735	735	=							

Tendencias:

(---) Variación mayor al -20 %
(--) Variación entre -10 % y -20 %
(-) Variación entre 0 % y -10 %

(=) Variación igual a 0 %
(+) Variación entre 0 % y 10 %
(+ +) Variación entre 10 % y 20 %
(+++) Variación mayor al 20 %
(n.d.) No determinado

**Cuadro 5. Mercados mayoristas. Precios de venta de huevos y lácteos
2012 (diciembre 1 a 7)**

Productos y mercados	Pesos por kilogramo				Tenden- cia	Productos y mercados	Pesos por kilogramo				Tenden- cia
	Mínimo	Máximo	Medio				Mínimo	Máximo	Medio		
Huevo blanco A						Huevo rojo AA (continuación)					
Armenia, Mercar	215	215	215	=		Popayán (Cauca)	217	217	217	-	
Buenaventura (Valle del Cauca)	255	255	255	+		Valledupar, Mercado Nuevo	207	207	207	=	
Cartago (Valle del Cauca)	212	212	212	-		Villavicencio, Llanoabastos	214	214	214	+	
Cúcuta, Cenabastos	170	170	170	-		Huevo rojo B					
Manizales (Caldas)	220	220	220	-		Barranquilla, Barranquillita	188	188	188	-	
Medellín, Central						Barranquilla, Granabastos	180	180	180	+	
Mayorista de Antioquia	191	191	191	-		Bogotá, D. C., Corabastos	210	210	210	=	
Medellín, Coomerca	200	200	200	n.d.		Bogotá, D. C., Paloquemao	198	198	198	-	
Pasto (Nariño)	233	233	233	+		Bucaramanga, Centroabastos	183	183	183	=	
Pereira, La 41	200	200	200	=		Cúcuta, Cenabastos	150	150	150	-	
Huevo blanco AA						Ibagué, Plaza La 21	212	212	212	-	
Armenia, Mercar	227	227	227	-		Medellín, Central					
Cartago (Valle del Cauca)	222	222	222	-		Mayorista de Antioquia	183	183	183	-	
Cúcuta, Cenabastos	200	200	200	=		Montería (Córdoba)	197	197	197	+	
Manizales (Caldas)	233	233	233	-		Neiva, Surabastos	200	200	200	=	
Medellín, Central						Villavicencio, Llanoabastos	183	183	183	-	
Mayorista de Antioquia	206	206	206	-		Huevo rojo extra					
Medellín, Coomerca	208	208	208	n.d.		Bogotá, D. C., Corabastos	260	260	260	=	
Pasto (Nariño)	227	227	227	+		Bogotá, D. C., Paloquemao	253	253	253	-	
Pereira, La 41	217	217	217	=		Bucaramanga, Centroabastos	225	225	225	-	
Huevo blanco B						Cúcuta, Cenabastos	240	240	240	=	
Armenia, Mercar	203	203	203	+		Ibagué, Plaza La 21	275	275	275	=	
Cartago (Valle del Cauca)	201	201	201	-		Medellín, Central					
Manizales (Caldas)	200	200	200	=		Mayorista de Antioquia	234	234	234	+	
Medellín, Central						Medellín, Coomerca	235	235	235	n.d.	
Mayorista de Antioquia	183	183	183	-		Neiva, Surabastos	253	253	253	+	
Medellín, Coomerca	190	190	190	n.d.		Villavicencio, Llanoabastos	240	240	240	-	
Pereira, La 41	190	190	190	=		Leche en polvo					
Huevo blanco extra						Armenia, Mercar	16.648	16.648	16.648	-	
Armenia, Mercar	257	257	257	-		Barranquilla, Barranquillita	17.442	17.442	17.442	+	
Cartago (Valle del Cauca)	246	246	246	-		Barranquilla, Granabastos	17.709	17.709	17.709	+	
Cúcuta, Cenabastos	240	240	240	=		Bogotá, D. C., Corabastos	18.441	18.441	18.441	+	
Manizales (Caldas)	255	255	255	=		Bucaramanga, Centroabastos	17.739	17.739	17.739	-	
Medellín, Central						Bucaramanga, Mercados del centro	18.131	18.131	18.131	+	
Mayorista de Antioquia	234	234	234	+		Buenaventura (Valle del Cauca)	16.158	16.158	16.158	-	
Medellín, Coomerca	233	233	233	n.d.		Cali, La Floresta	16.374	16.374	16.374	=	
Pereira, La 41	260	260	260	=		Cali, Santa Helena	15.322	15.322	15.322	--	
Huevo rojo A						Cali, Siloé	17.281	17.281	17.281	=	
Barranquilla, Barranquillita	200	200	200	-		Cartagena, Bazurto	17.296	17.296	17.296	+	
Barranquilla, Granabastos	188	188	188	-		Cartago (Valle del Cauca)	18.460	18.460	18.460	-	
Bogotá, D. C., Corabastos	220	220	220	+		Cúcuta, Cenabastos	19.096	19.096	19.096	-	
Bogotá, D. C., Paloquemao	209	209	209	+		Ibagué, Plaza La 21	14.813	14.813	14.813	=	
Bucaramanga, Centroabastos	195	195	195	+		Medellín, Central					
Cartagena, Bazurto	199	199	199	+		Mayorista de Antioquia	13.333	13.333	13.333	=	
Cúcuta, Cenabastos	175	175	175	-		Mayorista (Valle del Cauca)	17.994	17.994	17.994	-	
Ibagué, Plaza La 21	233	233	233	=		Pamplona (Norte de Santander)	10.000	10.000	10.000	=	
Medellín, Central						Pasto (Nariño)	15.314	15.314	15.314	=	
Mayorista de Antioquia	191	191	191	-		Pereira, Mercasa	18.390	18.390	18.390	=	
Medellín, Coomerca	200	200	200	n.d.		Popayán (Cauca)	16.210	16.210	16.210	-	
Montería (Córdoba)	203	203	203	+		Sincelejo (Sucre)	17.940	17.940	17.940	+	
Neiva, Surabastos	219	219	219	-		Tuluá (Valle del Cauca)	16.565	16.565	16.565	=	
Pamplona (Norte de Santander)	194	194	194	-		Valledupar, Mercado Nuevo	17.994	17.994	17.994	-	
Sincelejo (Sucre)	250	250	250	=		Villavicencio, Llanoabastos	17.697	17.697	17.697	-	
Tuluá (Valle del Cauca)	183	183	183	--		Queso campesino					
Valledupar, Mercado Nuevo	203	203	203	=		Armenia, Mercar	10.000	10.000	10.000	=	
Villavicencio, Llanoabastos	200	200	200	=		Bogotá, D. C., Corabastos	6.900	6.900	6.900	+	
Huevo rojo AA						Bogotá, D. C., Paloquemao	7.000	7.000	7.000	=	
Barranquilla, Barranquillita	220	220	220	=		Bogotá, D. C., Plaza Las Flores	6.500	6.700	6.600	=	
Barranquilla, Granabastos	200	200	200	-		Bucaramanga, Mercados del centro	9.000	9.000	9.000	=	
Bogotá, D. C., Corabastos	231	231	231	+		Cúcuta, Cenabastos	8.500	8.500	8.500	-	
Bogotá, D. C., Paloquemao	219	219	219	+		Ibagué, Plaza La 21	6.700	6.700	6.700	=	
Bucaramanga, Centroabastos	208	208	208	-		Manizales (Caldas)	6.400	6.400	6.400	=	
Cartagena, Bazurto	200	200	200	=		Medellín, Central					
Cúcuta, Cenabastos	200	200	200	=		Mayorista de Antioquia	9.750	9.750	9.750	=	
Ibagué, Plaza La 21	250	250	250	=		Montería (Córdoba)	8.100	8.100	8.100	+	
Medellín, Central						Palmira (Valle del Cauca)	8.800	8.800	8.800	=	
Mayorista de Antioquia	206	206	206	-		Pereira, La 41	7.600	7.600	7.600	=	
Medellín, Coomerca	208	208	208	n.d.		Tuluá (Valle del Cauca)	8.900	8.900	8.900	=	
Montería (Córdoba)	230	230	230	+		Villavicencio, Llanoabastos	7.300	7.300	7.300	+	
Neiva, Surabastos	236	236	236	+		Queso costeño					
Pamplona (Norte de Santander)	206	206	206	=		Armenia, Mercar	9.000	9.000	9.000	-	

Cuadro 5. Mercados mayoristas. Precios de venta de huevos y lácteos (conclusión)
2012 (diciembre 1 a 7)

Productos y mercados	Pesos por kilogramo			Tenden- cia	Productos y mercados	Pesos por kilogramo			Tenden- cia
	Mínimo	Máximo	Medio			Mínimo	Máximo	Medio	
Queso costeño (continuación)					Queso cuajada (continuación)				
Barranquilla, Barranquillita	8.667	8.667	8.667	-	Bogotá, D. C., Paloquemao	7.000	7.000	7.000	=
Barranquilla, Granabastos	8.600	8.600	8.600	=	Bogotá, D. C., Plaza Las Flores	6.500	6.550	6.525	+
Bogotá, D. C., Corabastos	9.900	9.900	9.900	+	Bucaramanga, Mercados del centro	8.533	8.533	8.533	-
Bogotá, D. C., Paloquemao	11.000	11.000	11.000	+	Buenaventura (Valle del Cauca)	7.300	7.300	7.300	-
Bogotá, D. C., Plaza Las Flores	9.350	9.600	9.475	-	Cúcuta, Cenabastos	8.750	8.750	8.750	=
Bucaramanga, Mercados del centro	10.333	10.333	10.333	=	Ibagué, Plaza La 21	8.000	8.000	8.000	+
Buenaventura (Valle del Cauca)	7.900	7.900	7.900	-	Medellín, Central				
Cartagena, Bazarito	7.333	7.333	7.333	+	Mayorista de Antioquia	7.475	7.475	7.475	-
Cúcuta, Cenabastos	10.500	10.500	10.500	+	Palmira (Valle del Cauca)	6.400	6.400	6.400	=
Ibagué, Plaza La 21	9.800	9.800	9.800	=	Tuluá (Valle del Cauca)	6.400	6.400	6.400	=
Manizales (Caldas)	9.450	9.450	9.450	=	Villavicencio, Llanoabastos	8.100	8.100	8.100	=
Medellín, Central					Queso doble crema				
Mayorista de Antioquia	10.525	10.525	10.525	-	Bogotá, D. C., Corabastos	8.600	8.600	8.600	-
Medellín, Coomerca	9.900	9.900	9.900	n.d.	Bogotá, D. C., Paloquemao	8.133	8.133	8.133	-
Montería (Córdoba)	9.000	9.000	9.000	=	Bogotá, D. C., Plaza Las Flores	8.100	8.100	8.100	-
Palmira (Valle del Cauca)	9.200	9.200	9.200	=	Bucaramanga, Mercados del centro	10.000	10.000	10.000	=
Pereira, La 41	10.600	10.600	10.600	=	Buenaventura (Valle del Cauca)	7.533	7.533	7.533	-
Sincelejo (Sucre)	7.933	7.933	7.933	+	Cúcuta, Cenabastos	9.000	9.000	9.000	=
Tuluá (Valle del Cauca)	9.100	9.100	9.100	-	Ibagué, Plaza La 21	9.600	9.600	9.600	+
Valledupar, Mercado Nuevo	8.500	8.500	8.500	=	Medellín, Central				
Villavicencio, Llanoabastos	8.800	8.800	8.800	=	Mayorista de Antioquia	9.750	9.750	9.750	+
Queso cuajada					Palmira (Valle del Cauca)	8.800	8.800	8.800	=
Armenia, Mercar	6.000	6.000	6.000	=	Tuluá (Valle del Cauca)	9.100	9.100	9.100	=
Bogotá, D. C., Corabastos	7.850	7.850	7.850	-	Villavicencio, Llanoabastos	8.400	8.400	8.400	=

Tendencias:

- (---) Variación mayor al -20 %
- (--) Variación entre -10 % y -20 %
- (-) Variación entre 0 % y -10 %

- (=) Variación igual a 0 %
- (+) Variación entre 0 % y 10 %
- (+ +) Variación entre 10 % y 20 %
- (+++) Variación mayor al 20 %
- (n.d.) No determinado

**Cuadro 6. Mercados mayoristas. Precios de venta de carnes 2012 (diciembre 1 a 7)**

Productos y mercados	Pesos por kilogramo				Tendencia	Productos y mercados	Pesos por kilogramo				Tendencia
	Mínimo	Máximo	Medio	Precios			Mínimo	Máximo	Medio	Precios	
Carne de cerdo						Carne de cerdo, costilla (continuación)					
Carne de cerdo en canal						Carne de cerdo, espinazo					
Armenia, Frigocafé	6.400	6.400	6.400		+	Tunja (Boyacá)	9.900	9.900	9.900		=
Cúcuta, Cenabastos	5.167	5.167	5.167		-	Valledupar, Mercado Nuevo	8.000	8.000	8.000		=
Ibagué, Plaza La 21	6.240	6.240	6.240		=	Villavicencio, Llanoabastos	9.000	9.000	9.000		=
Pereira, La 41	6.750	6.750	6.750		=	Carne de cerdo, lomo con hueso					
Popayán (Cauca)	6.500	6.500	6.500		+	Armenia, Frigocafé	11.100	11.100	11.100		+
Sincelejo (Sucre)	5.367	5.367	5.367		+	Barranquilla, Barranquillita	8.200	8.200	8.200		+
Tuluá (Valle del Cauca)	5.900	5.900	5.900		=	Cartagena, Bazurto	7.500	7.500	7.500		=
Carne de cerdo, brazo con hueso						Cúcuta, Cenabastos	10.000	10.000	10.000		=
Armenia, Frigocafé	8.600	8.600	8.600		+	Sincelejo (Sucre)	7.000	7.000	7.000		=
Barranquilla, Barranquillita	8.200	8.200	8.200		+	Valledupar, Mercado Nuevo	8.000	8.000	8.000		=
Bogotá, D. C., Frigorífico Guadalupe	7.300	7.825	7.563		-	Villavicencio, Llanoabastos	8.950	8.950	8.950		+
Bogotá, D. C., Frigorífico San Martín	7.933	7.933	7.933		+	Carne de cerdo, brazo sin hueso					
Bogotá, D. C., Paloquemao	8.100	8.100	8.100		+	Armenia, Frigocafé	9.200	9.200	9.200		+
Cartagena, Bazurto	7.000	7.000	7.000		=	Barranquilla, Barranquillita	10.200	10.200	10.200		+
Cúcuta, Cenabastos	8.833	8.833	8.833		+	Bogotá, D. C., Frigorífico Guadalupe	8.400	8.600	8.500		+
Montería (Córdoba)	8.500	8.500	8.500		+	Bogotá, D. C., Frigorífico San Martín	8.333	8.333	8.333		+
Sincelejo (Sucre)	7.000	7.000	7.000		=	Bogotá, D. C., Paloquemao	8.800	8.800	8.800		+
Valledupar, Mercado Nuevo	8.000	8.000	8.000		=	Buenaventura (Valle del Cauca)	11.000	11.000	11.000		+
Villavicencio, Llanoabastos	8.950	8.950	8.950		+	Cali, Santa Helena	8.833	8.833	8.833		-
Carne de cerdo, lomo sin hueso						Cartagena, Bazurto	10.000	10.000	10.000		=
Armenia, Frigocafé	9.200	9.200	9.200		+	Ibagué, Frigorífico Carlina	8.900	8.900	8.900		=
Barranquilla, Barranquillita	10.200	10.200	10.200		+	Ibagué, Plaza La 21	8.700	8.700	8.700		=
Bogotá, D. C., Frigorífico Guadalupe	8.400	8.600	8.500		+	Medellín, Central					
Bogotá, D. C., Frigorífico San Martín	8.333	8.333	8.333		+	Mayorista de Antioquia	9.167	9.167	9.167		-
Bogotá, D. C., Paloquemao	8.800	8.800	8.800		+	Montería (Córdoba)	10.000	10.000	10.000		=
Buenaventura (Valle del Cauca)	11.000	11.000	11.000		+	Palmira (Valle del Cauca)	9.000	9.000	9.000		+
Cali, Santa Helena	8.833	8.833	8.833		-	Pasto (Nariño)	9.000	9.000	9.000		+
Cartagena, Bazurto	10.000	10.000	10.000		=	Pereira, La 41	9.000	9.000	9.000		=
Ibagué, Frigorífico Carlina	8.900	8.900	8.900		=	Popayán (Cauca)	9.000	9.000	9.000		-
Ibagué, Plaza La 21	8.700	8.700	8.700		=	Sincelejo (Sucre)	9.000	9.000	9.000		=
Medellín, Central						Tuluá (Valle del Cauca)	8.800	8.800	8.800		=
Mayorista de Antioquia	9.167	9.167	9.167		-	Tunja (Boyacá)	9.600	9.600	9.600		=
Montería (Córdoba)	10.000	10.000	10.000		=	Valledupar, Mercado Nuevo	10.667	10.667	10.667		-
Palmira (Valle del Cauca)	9.000	9.000	9.000		+	Carne de cerdo, cabeza de lomo					
Pasto (Nariño)	9.000	9.000	9.000		=	Armenia, Frigocafé	9.100	9.100	9.100		+
Pereira, La 41	9.000	9.000	9.000		=	Bogotá, D. C., Frigorífico Guadalupe	8.350	8.650	8.500		=
Popayán (Cauca)	9.000	9.000	9.000		-	Bogotá, D. C., Frigorífico San Martín	8.550	8.550	8.550		+
Sincelejo (Sucre)	9.000	9.000	9.000		=	Bogotá, D. C., Paloquemao	9.533	9.533	9.533		+
Tuluá (Valle del Cauca)	8.800	8.800	8.800		=	Cúcuta, Cenabastos	10.000	10.000	10.000		+
Tunja (Boyacá)	9.600	9.600	9.600		=	Ibagué, Frigorífico Carlina	8.900	8.900	8.900		=
Valledupar, Mercado Nuevo	10.667	10.667	10.667		-	Ibagué, Plaza La 21	8.700	8.700	8.700		=
Carne de cerdo, costilla						Villavicencio, Llanoabastos	9.350	9.350	9.350		+
Armenia, Frigocafé	9.100	9.100	9.100		+	Carne de cerdo, perril con hueso					
Barranquilla, Barranquillita	8.200	8.200	8.200		+	Armenia, Frigocafé	9.600	9.600	9.600		+
Bogotá, D. C., Frigorífico Guadalupe	9.750	9.775	9.763		+	Barranquilla, Barranquillita	8.200	8.200	8.200		+
Bogotá, D. C., Frigorífico San Martín	9.667	9.667	9.667		-	Bogotá, D. C., Frigorífico Guadalupe	8.400	8.700	8.550		=
Bogotá, D. C., Paloquemao	9.800	9.800	9.800		-	Bogotá, D. C., Frigorífico San Martín	9.067	9.067	9.067		+
Buenaventura (Valle del Cauca)	11.000	11.000	11.000		=	Cartagena, Bazurto	7.500	7.500	7.500		+
Cali, Santa Helena	9.250	9.250	9.250		+	Cúcuta, Cenabastos	8.750	8.750	8.750		-
Cartagena, Bazurto	7.500	7.500	7.500		+	Ibagué, Plaza La 21	9.000	9.000	9.000		=
Cúcuta, Cenabastos	9.000	9.000	9.000		=	Ibagué, Plaza La 21	9.300	9.300	9.300		=
Ibagué, Frigorífico Carlina	9.800	9.800	9.800		=	Medellín, Central					
Ibagué, Plaza La 21	9.300	9.300	9.300		=	Mayorista de Antioquia	11.550	11.550	11.550		+
Medellín, Central						Medellín, Coomercia	11.050	11.050	11.050		n.d.
Mayorista de Antioquia	11.550	11.550	11.550		+	Montería (Córdoba)	7.500	7.500	7.500		+
Medellín, Coomercia	11.050	11.050	11.050		n.d.	Palmira (Valle del Cauca)	7.233	7.233	7.233		+
Montería (Córdoba)	7.500	7.500	7.500		+	Pasto (Nariño)	7.500	7.500	7.500		=
Palmira (Valle del Cauca)	7.233	7.233	7.233		+	Pereira, La 41	10.000	10.000	10.000		=
Pasto (Nariño)	7.500	7.500	7.500		=	Popayán (Cauca)	9.500	9.500	9.500		=
Pereira, La 41	10.000	10.000	10.000		=	Sincelejo (Sucre)	7.000	7.000	7.000		=
Popayán (Cauca)	9.500	9.500	9.500		=	Tuluá (Valle del Cauca)	9.000	9.000	9.000		=
Sincelejo (Sucre)	7.000	7.000	7.000		=	Carne de cerdo, perril sin hueso					
Tuluá (Valle del Cauca)	9.000	9.000	9.000		=	Armenia, Frigocafé	10.100	10.100	10.100		+
						Bogotá, D. C., Frigorífico Guadalupe	9.400	9.475	9.438		+
						Bogotá, D. C., Frigorífico San Martín	9.467	9.467	9.467		+
						Buenaventura (Valle del Cauca)	12.067	12.067	12.067		=
						Cali, Santa Helena	10.750	10.750	10.750		+

**Cuadro 6. Mercados mayoristas. Precios de venta de carnes (continuación)**
2012 (diciembre 1 a 7)

Productos y mercados	Pesos por kilogramo				Tenden- cia	Productos y mercados	Pesos por kilogramo				Tenden- cia
	Mínimo	Máximo	Medio	Precios			Mínimo	Máximo	Medio	Precios	
Carne de res, cadera (continuación)						Carne de res, costilla					
Manizales (Caldas)	11.000	11.000	11.000		=	Armenia, Frigocafé	4.500	4.500	4.500		=
Medellín, Central						Barranquilla, Barranquillita	5.000	5.000	5.000		=
Mayorista de Antioquia	13.675	13.675	13.675		+	Bogotá, D. C., Frigorífico Guadalupe	6.500	6.525	6.513		-
Medellín, Coomerca	13.000	13.000	13.000		+	Bogotá, D. C., Frigorífico San Martín	7.300	7.300	7.300		-
Montería (Córdoba)	10.333	10.333	10.333		=	Bogotá, D. C., Paloquemao	7.500	7.500	7.500		+
Montería, Frigosinú	12.200	12.200	12.200		=	Bucaramanga, Frigoríficos	7.500	7.500	7.500		=
Palmira (Valle del Cauca)	10.833	10.833	10.833		=	Buenaventura (Valle del Cauca)	7.000	7.000	7.000		=
Pasto (Nariño)	11.000	11.000	11.000		=	Cartagena, Bazurto	4.750	4.750	4.750		+
Pereira, La 41	11.000	11.000	11.000		=	Cartagena, Frigorífico Candelaria	4.750	4.750	4.750		=
Popayán (Cauca)	10.500	10.500	10.500		+	Cúcuta, Cenabastos	7.000	7.000	7.000		-
Sincelejo (Sucre)	10.000	10.000	10.000		=	Ibagué, Frigorífico Carlina	5.000	5.000	5.000		=
Tuluá (Valle del Cauca)	11.200	11.200	11.200		=	Ibagué, Plaza La 21	6.050	6.050	6.050		=
Villavicencio, Llanoabastos	9.050	9.050	9.050		-	Medellín, Central					
Carne de res, centro de pierna						Mayorista de Antioquia	6.700	6.700	6.700		=
Armenia, Frigocafé	10.500	10.500	10.500		=	Medellín, Coomerca	5.325	5.325	5.325		-
Barranquilla, Barranquillita	9.000	9.000	9.000		=	Montería (Córdoba)	4.000	4.000	4.000		=
Barranquilla, Granabastos	10.933	10.933	10.933		=	Montería, Frigosinú	5.700	5.700	5.700		=
Bogotá, D. C., Frigorífico Guadalupe	10.000	10.050	10.025		+	Pasto (Nariño)	5.000	5.000	5.000		=
Bogotá, D. C., Frigorífico San Martín	9.950	9.950	9.950		+	Pereira, La 41	4.000	4.000	4.000		=
Bogotá, D. C., Paloquemao	10.700	10.700	10.700		-	Popayán (Cauca)	6.000	6.000	6.000		=
Bucaramanga, Frigoríficos	14.600	14.600	14.600		=	Sincelejo (Sucre)	6.000	6.000	6.000		=
Cartagena, Bazurto	10.625	10.625	10.625		=	Tuluá (Valle del Cauca)	4.500	4.500	4.500		-
Cartagena, Frigorífico Candelaria	10.950	10.950	10.950		=	Villavicencio, Llanoabastos	5.900	5.900	5.900		=
Cúcuta, Cenabastos	10.000	10.000	10.000		+	Carne de res, falda					
Ibagué, Frigorífico Carlina	11.200	11.200	11.200		+	Armenia, Frigocafé	6.500	6.500	6.500		=
Ibagué, Plaza La 21	11.050	11.050	11.050		=	Barranquilla, Barranquillita	8.600	8.600	8.600		=
Medellín, Central						Barranquilla, Granabastos	8.933	8.933	8.933		=
Mayorista de Antioquia	13.075	13.075	13.075		-	Bogotá, D. C., Frigorífico Guadalupe	7.475	7.475	7.475		-
Medellín, Coomerca	13.000	13.000	13.000		+	Bogotá, D. C., Frigorífico San Martín	7.600	7.600	7.600		-
Montería (Córdoba)	10.333	10.333	10.333		=	Bogotá, D. C., Paloquemao	8.550	8.550	8.550		-
Montería, Frigosinú	12.200	12.200	12.200		=	Buenaventura (Valle del Cauca)	10.000	10.000	10.000		=
Pereira, La 41	12.000	12.000	12.000		=	Cartagena, Bazurto	8.125	8.125	8.125		=
Sincelejo (Sucre)	9.833	9.833	9.833		=	Cartagena, Frigorífico Candelaria	6.750	6.750	6.750		=
Villavicencio, Llanoabastos	9.150	9.150	9.150		-	Cúcuta, Cenabastos	7.500	7.500	7.500		=
Carne de res, chatas						Ibagué, Frigorífico Carlina	8.900	8.900	8.900		=
Armenia, Frigocafé	12.000	12.000	12.000		=	Ibagué, Plaza La 21	8.050	8.050	8.050		=
Barranquilla, Barranquillita	12.000	12.000	12.000		=	Manizales (Caldas)	7.000	7.000	7.000		=
Barranquilla, Granabastos	12.933	12.933	12.933		=	Medellín, Central					
Bogotá, D. C., Frigorífico Guadalupe	12.325	12.625	12.475		-	Mayorista de Antioquia	6.875	6.875	6.875		+
Bogotá, D. C., Frigorífico San Martín	12.750	12.750	12.750		-	Medellín, Coomerca	11.075	11.075	11.075		+
Bogotá, D. C., Paloquemao	13.500	13.500	13.500		+	Montería (Córdoba)	8.333	8.333	8.333		=
Bucaramanga, Frigoríficos	22.000	22.000	22.000		+	Montería, Frigosinú	9.300	9.300	9.300		=
Buenaventura (Valle del Cauca)	13.167	13.167	13.167		-	Palmira (Valle del Cauca)	6.567	6.567	6.567		=
Cartagena, Bazurto	11.600	11.600	11.600		=	Pasto (Nariño)	7.150	7.150	7.150		=
Cartagena, Frigorífico Candelaria	10.950	10.950	10.950		=	Pereira, La 41	7.000	7.000	7.000		=
Cúcuta, Cenabastos	11.333	11.333	11.333		-	Popayán (Cauca)	6.500	6.500	6.500		+
Ibagué, Frigorífico Carlina	13.000	13.000	13.000		=	Tuluá (Valle del Cauca)	7.200	7.200	7.200		=
Ibagué, Plaza La 21	12.050	12.050	12.050		=	Carne de res, lomo de brazo					
Medellín, Central						Armenia, Frigocafé	9.500	9.500	9.500		=
Mayorista de Antioquia	18.450	18.450	18.450		-	Bogotá, D. C., Paloquemao	9.733	9.733	9.733		+
Medellín, Coomerca	18.800	18.800	18.800		+	Buenaventura (Valle del Cauca)	13.000	13.000	13.000		=
Montería (Córdoba)	10.333	10.333	10.333		=	Cali, Santa Helena	9.250	9.250	9.250		+
Montería, Frigosinú	16.600	16.600	16.600		=	Cartagena, Frigorífico Candelaria	9.990	9.990	9.990		=
Palmira (Valle del Cauca)	11.400	11.400	11.400		-	Cúcuta, Cenabastos	8.667	8.667	8.667		-
Pasto (Nariño)	12.000	12.000	12.000		=	Montería (Córdoba)	10.333	10.333	10.333		=
Pereira, La 41	13.000	13.000	13.000		=	Montería, Frigosinú	10.250	10.250	10.250		=
Popayán (Cauca)	10.000	10.000	10.000		-	Palmira (Valle del Cauca)	10.833	10.833	10.833		=
Tuluá (Valle del Cauca)	12.000	12.000	12.000		=	Pasto (Nariño)	9.000	9.000	9.000		=
Villavicencio, Llanoabastos	10.000	10.000	10.000		=	Pereira, La 41	10.000	10.000	10.000		=
Carne de res, cogote						Popayán (Cauca)	10.000	10.000	10.000		+
Armenia, Frigocafé	7.000	7.000	7.000		=	Tuluá (Valle del Cauca)	10.400	10.400	10.400		=
Bogotá, D. C., Frigorífico Guadalupe	6.550	6.650	6.600		-	Carne de res, lomo fino					
Bogotá, D. C., Frigorífico San Martín	7.050	7.050	7.050		-	Armenia, Frigocafé	13.000	13.000	13.000		=
Bogotá, D. C., Paloquemao	7.800	7.800	7.800		=	Barranquilla, Barranquillita	14.600	14.600	14.600		-
Bucaramanga, Frigoríficos	10.000	10.000	10.000		=	Barranquilla, Granabastos	14.833	14.833	14.833		-
Cartagena, Frigorífico Candelaria	6.750	6.750	6.750		=	Bogotá, D. C., Frigorífico Guadalupe	16.125	16.250	16.188		+
Ibagué, Frigorífico Carlina	6.500	6.500	6.500		=	Bogotá, D. C., Frigorífico San Martín	17.667	17.667	17.667		+
Ibagué, Plaza La 21	5.550	5.550	5.550		=	Bogotá, D. C., Paloquemao	16.000	16.000	16.000		-
Medellín, Central						Bucaramanga, Frigoríficos	30.000	30.000	30.000		=
Mayorista de Antioquia	10.625	10.625	10.625		-	Buenaventura (Valle del Cauca)	15.000	15.000	15.000		=
Montería (Córdoba)	6.333	6.333	6.333		=	Cali, Santa Helena	14.250	14.250	14.250		+
Montería, Frigosinú	9.300	9.300	9.300		=	Cartagena, Bazurto	13.500	13.500	13.500		=
Pereira, La 41	7.250	7.250	7.250		=	Cartagena, Frigorífico Candelaria	17.500	17.500	17.500		=
						Cúcuta, Cenabastos	13.000	13.000	13.000		+
						Ibagué, Frigorífico Carlina	18.000	18.000	18.000		=

Cuadro 6. Mercados mayoristas. Precios de venta de carnes (continuación)
2012 (diciembre 1 a 7)

Productos y mercados	Pesos por kilogramo				Tenden- cia	Productos y mercados	Pesos por kilogramo				Tenden- cia			
	Mínimo	Máximo	Medio				Mínimo	Máximo	Medio					
Carne de res, lomo fino (continuación)						Carne de res, paletero (continuación)								
Ibagué, Plaza La 21	14.050	14.050	14.050	=	Ibagué, Frigorífico Carlima	8.900	8.900	8.900	=	Ibagué, Plaza La 21	9.050	9.050	9.050	=
Manizales (Caldas)	13.000	13.000	13.000	=	Manizales (Caldas)	10.000	10.000	10.000	=	Medellín, Central	11.475	11.475	11.475	=
Medellín, Central					Mayorista de Antioquia	11.475	11.475	11.475	=	Medellín, Coomerca	10.000	10.000	10.000	=
Mayorista de Antioquia	22.625	22.625	22.625	=	Montería (Córdoba)	10.000	10.000	10.000	=	Montería, Frigosinú	10.250	10.250	10.250	=
Medellín, Coomerca	22.167	22.167	22.167	+	Palmira (Valle del Cauca)	12.000	12.000	12.000	=	Pereira, La 41	10.000	10.000	10.000	=
Montería (Córdoba)	14.000	14.000	14.000	=	Pasto (Nariño)	12.000	12.000	12.000	=					
Montería, Frigosinú	19.800	19.800	19.800	=	Pereira, La 41	13.000	13.000	13.000	=					
Palmita (Valle del Cauca)	12.000	12.000	12.000	=	Popayán (Cauca)	14.500	14.500	14.500	+					
Pasto (Nariño)	12.000	12.000	12.000	=	Sincalejo (Sucre)	12.000	12.000	12.000	=					
Pereira, La 41	13.000	13.000	13.000	=	Tuluá (Valle del Cauca)	13.000	13.000	13.000	=					
Popayán (Cauca)	14.500	14.500	14.500	+	Villavicencio, Llanoabastos	13.000	13.000	13.000	=					
Sincalejo (Sucre)	12.000	12.000	12.000	=										
Tuluá (Valle del Cauca)	13.000	13.000	13.000	=										
Villavicencio, Llanoabastos	13.000	13.000	13.000	=										
Carne de res, morrillo						Carne de res, pecho								
Armenia, Frigocafé	9.500	9.500	9.500	=	Armenia, Frigocafé	9.500	9.500	9.500	=	Bogotá, D. C., Frigorífico San Martín	8.200	8.200	8.200	+
Bogotá, D. C., Frigorífico Guadalupe	7.400	7.425	7.413	-	Bogotá, D. C., Frigocafé	8.200	8.200	8.200	+	Bogotá, D. C., Paloquemao	8.600	8.600	8.600	-
Bogotá, D. C., Frigorífico San Martín	7.667	7.667	7.667	+	Bucaramanga, Frigoríficos	11.000	11.000	11.000	=	Buenaventura, Frigoríficos	11.000	11.000	11.000	=
Bogotá, D. C., Paloquemao	8.867	8.867	8.867	=	Buenaventura (Valle del Cauca)	10.000	10.000	10.000	=	Buenaventura (Valle del Cauca)	10.000	10.000	10.000	=
Bucaramanga, Frigoríficos	10.000	10.000	10.000	=	Cali, Santa Helena	8.667	8.667	8.667	-	Cali, Santa Helena	8.667	8.667	8.667	-
Buenaventura (Valle del Cauca)	10.000	10.000	10.000	=	Cartagena, Frigorífico Candelaria	7.950	7.950	7.950	=	Cartagena, Frigorífico Candelaria	7.950	7.950	7.950	=
Cali, Santa Helena	7.833	7.833	7.833	+	Cúcuta, Cenabastos	8.000	8.000	8.000	=	Cúcuta, Cenabastos	8.000	8.000	8.000	=
Cartagena, Frigorífico Candelaria	5.950	5.950	5.950	=	Ibagué, Frigorífico Carlima	8.000	8.000	8.000	=	Ibagué, Frigorífico Carlima	8.200	8.200	8.200	=
Cúcuta, Cenabastos	8.000	8.000	8.000	=	Ibagué, Plaza La 21	7.100	7.100	7.100	=	Ibagué, Plaza La 21	8.050	8.050	8.050	=
Ibagué, Frigorífico Carlima	8.000	8.000	8.000	=	Medellín, Central	8.050	8.050	8.050	=	Medellín, Central	8.050	8.050	8.050	=
Ibagué, Plaza La 21	7.100	7.100	7.100	=	Mayorista de Antioquia	10.700	10.700	10.700	+	Mayorista de Antioquia	8.708	8.708	8.708	-
Ibagué, Plaza La 21	8.050	8.050	8.050	=	Montería (Córdoba)	7.000	7.000	7.000	=	Medellín, Coomerca	8.125	8.125	8.125	-
Medellín, Central					Montería, Frigosinú	7.800	7.800	7.800	=	Montería (Córdoba)	7.867	7.867	7.867	=
Mayorista de Antioquia	10.700	10.700	10.700	+	Palmita (Valle del Cauca)	8.500	8.500	8.500	=	Palmira (Valle del Cauca)	10.000	10.000	10.000	=
Montería (Córdoba)	7.000	7.000	7.000	=	Pasto (Nariño)	8.000	8.000	8.000	=	Palmira (Valle del Cauca)	9.000	9.000	9.000	+
Montería, Frigosinú	7.800	7.800	7.800	=	Pereira, La 41	9.000	9.000	9.000	=	Pasto (Nariño)	7.150	7.150	7.150	+
Palmita (Valle del Cauca)	8.500	8.500	8.500	=	Popayán (Cauca)	8.500	8.500	8.500	+	Pereira, La 41	8.000	8.000	8.000	=
Pasto (Nariño)	8.000	8.000	8.000	=	Tuluá (Valle del Cauca)	8.500	8.500	8.500	+	Popayán (Cauca)	8.500	8.500	8.500	+
Pereira, La 41	9.000	9.000	9.000	=	Villavicencio, Llanoabastos	6.500	6.500	6.500	-	Villavicencio, Llanoabastos	8.000	8.000	8.000	=
Popayán (Cauca)	8.500	8.500	8.500	-										
Tuluá (Valle del Cauca)	8.100	8.100	8.100	=										
Villavicencio, Llanoabastos	6.500	6.500	6.500	-										
Carne de res, muchacho						Carne de res, punta de anca								
Armenia, Frigocafé	9.500	9.500	9.500	=	Armenia, Frigocafé	13.000	13.000	13.000	=	Barranquilla, Barranquillita	12.000	12.000	12.000	=
Barranquilla, Barranquillita	10.400	10.400	10.400	=	Barranquilla, Barranquillita	12.000	12.000	12.000	=	Barranquilla, Granabastos	13.000	13.000	13.000	=
Barranquilla, Granabastos	10.067	10.067	10.067	=	Bogotá, D. C., Frigorífico San Martín	12.875	12.875	12.875	+	Bogotá, D. C., Frigorífico San Martín	12.875	12.875	12.875	+
Bogotá, D. C., Frigorífico San Martín	12.875	12.875	12.875	+	Bogotá, D. C., Paloquemao	12.000	12.000	12.000	=	Bogotá, D. C., Paloquemao	11.900	11.900	11.900	+
Bogotá, D. C., Paloquemao	12.000	12.000	12.000	=	Bucaramanga, Frigoríficos	14.600	14.600	14.600	-	Bucaramanga, Frigoríficos	22.000	22.000	22.000	=
Bucaramanga, Frigoríficos	14.600	14.600	14.600	-	Buenaventura (Valle del Cauca)	12.000	12.000	12.000	=	Buenaventura (Valle del Cauca)	12.000	12.000	12.000	=
Buenaventura (Valle del Cauca)	12.000	12.000	12.000	=	Cali, Santa Helena	9.167	9.167	9.167	-	Cali, Santa Helena	11.750	11.750	11.750	+
Cali, Santa Helena	9.167	9.167	9.167	-	Cartagena, Bazurto	10.500	10.500	10.500	=	Cartagena, Bazurto	10.500	10.500	10.500	=
Cartagena, Bazurto	10.500	10.500	10.500	=	Cartagena, Frigorífico Candelaria	10.950	10.950	10.950	=	Cartagena, Frigorífico Candelaria	11.950	11.950	11.950	=
Cartagena, Frigorífico Candelaria	10.950	10.950	10.950	=	Cúcuta, Cenabastos	10.000	10.000	10.000	=	Cúcuta, Cenabastos	11.000	11.000	11.000	=
Cúcuta, Cenabastos	10.000	10.000	10.000	=	Ibagué, Frigorífico Carlima	10.000	10.000	10.000	=	Ibagué, Frigorífico Carlima	13.000	13.000	13.000	=
Ibagué, Frigorífico Carlima	10.000	10.000	10.000	=	Ibagué, Plaza La 21	10.550	10.550	10.550	=	Ibagué, Plaza La 21	11.050	11.050	11.050	=
Ibagué, Plaza La 21	10.550	10.550	10.550	=	Medellín, Central					Manizales (Caldas)	11.500	11.500	11.500	=
Medellín, Central					Mayorista de Antioquia	13.675	13.675	13.675	+	Medellín, Central				
Mayorista de Antioquia	13.675	13.675	13.675	+	Montería (Córdoba)	10.000	10.000	10.000	=	Mayorista de Antioquia	18.625	18.625	18.625	=
Montería (Córdoba)	10.000	10.000	10.000	=	Montería, Frigosinú	12.200	12.200	12.200	+	Medellín, Coomerca	19.150	19.150	19.150	-
Montería, Frigosinú	12.200	12.200	12.200	+	Palmita (Valle del Cauca)	11.000	11.000	11.000	+	Montería (Córdoba)	10.333	10.333	10.333	=
Palmita (Valle del Cauca)	11.000	11.000	11.000	+	Pasto (Nariño)	12.000	12.000	12.000	=	Montería, Frigosinú	16.600	16.600	16.600	=
Pasto (Nariño)	12.000	12.000	12.000	=	Pereira, La 41	11.000	11.000	11.000	=	Palmira (Valle del Cauca)	11.667	11.667	11.667	-
Pereira, La 41	11.000	11.000	11.000	=	Popayán (Cauca)	11.500	11.500	11.500	+	Pasto (Nariño)	11.000	11.000	11.000	=
Popayán (Cauca)	11.000	11.000	11.000	+	Sincalejo (Sucre)	10.000	10.000	10.000	=	Pereira, La 41	12.000	12.000	12.000	=
Sincalejo (Sucre)	9.600	9.600	9.600	+	Tuluá (Valle del Cauca)	11.500	11.500	11.500	+	Popayán (Cauca)	11.500	11.500	11.500	+
Tuluá (Valle del Cauca)	10.900	10.900	10.900	=	Villavicencio, Llanoabastos	9.650	9.650	9.650	n.d.	Sincalejo (Sucre)	10.000	10.000	10.000	=
Villavicencio, Llanoabastos	9.000	9.000	9.000	-						Tuluá (Valle del Cauca)	11.500	11.500	11.500	=
Carne de res, murillo						Carne de res, sobrecarraga								
Armenia, Frigocafé	7.500	7.500	7.500	+	Armenia, Frigocafé	10.000	10.000	10.000	=	Barranquilla, Barranquillita	8.933	8.933	8.933	=
Bogotá, D. C., Frigorífico Guadalupe	6.300	6.450	6.375	-	Barranquilla, Barranquillita	8.933	8.933	8.933	=	Barranquilla, Granabastos	9.067	9.067	9.067	=
Bogotá, D. C., Frigorífico San Martín	6.850	6.850	6.850	+	Barranquilla, Granabastos	9.067	9.067	9.067	=	Bogotá, D. C., Frigorífico Guadalupe	7.900	8.050	7.975	-
Bogotá, D. C., Paloquemao	7.400	7.400	7.400	=	Bogotá, D. C., Frigorífico San Martín	8.600	8.600	8.600	=	Bogotá, D. C., Frigorífico San Martín	8.600	8.600	8.600	=
Bucaramanga, Frigoríficos	10.000	10.000	10.000	=	Bogotá, D. C., Paloquemao	8.600	8.600	8.600	-	Bucaramanga, Frigoríficos	13.000	13.000	13.000	=
Cúcuta, Cenabastos	7.333	7.333	7.333	-	Bucaramanga, Frigoríficos	13.000	13.000	13.000	=	Buenaventura (Valle del Cauca)	10.000	10.000	10.000	=
Ibagué, Frigorífico Carlima	7.000	7.000	7.000	=	Buenaventura (Valle del Cauca)	10.000	10.000	10.000	=	Cali, Santa Helena	9.667	9.667	9.667	+
Ibagué, Plaza La 21	7.050	7.050	7.050	=	Cali, Santa Helena	9.667	9.667	9.667	+	Cartagena, Bazurto	7.625	7.625	7.625	=
Medellín, Central					Cartagena, Bazurto	7.625	7.625	7.625	=	Cartagena, Frigorífico Candelaria	7.850	7.850	7.850	=
Mayorista de Antioquia	8.538	8.538	8.538	=	Cartagena, Frigorífico Candelaria	7.850	7.850	7.850	=	Cúcuta, Cenabastos	8.833	8.833	8.833	=
Montería (Córdoba)	6.867	6.867	6.867	=	Cúcuta, Cenabastos	8.833	8.833	8.833	=	Ibagué, Frigorífico Carlima	8.600	8.600	8.600	=
Montería, Frigosinú	9.300	9.300	9.300	=	Ibagué, Plaza La 21	8.050	8.050	8.050	=	Ibagué, Plaza La 21	8.050	8.050	8.050	=
Neiva, Surab														

**Cuadro 6. Mercados mayoristas. Precios de venta de carnes (conclusión)
2012 (diciembre 1 a 7)**

Productos y mercados	Pesos por kilogramo			Tenden- cia	Productos y mercados	Pesos por kilogramo			Tenden- cia
	Mínimo	Máximo	Medio			Mínimo	Máximo	Medio	
Pollo					Pierna pernil con rabadilla (continuación)				
Alas de pollo con costillar					Barranquilla, Granabastos	3.533	3.533	3.533	=
Barranquilla, Barranquillita	2.967	2.967	2.967	=	Bogotá, D. C., Frigorífico Guadalupe	4.650	5.100	4.875	-
Barranquilla, Granabastos	3.600	3.600	3.600	=	Bogotá, D. C., Paloquemao	5.133	5.133	5.133	-
Bogotá, D. C., Frigorífico Guadalupe	2.267	2.267	2.267	-	Bucaramanga, Frigoríficos	4.475	4.475	4.475	=
Bogotá, D. C., Frigorífico San Martín	3.000	3.000	3.000	+	Cartagena, Bazarito	3.175	3.175	3.175	=
Cartagena, Bazarito	3.025	3.025	3.025	-	Cúcuta, Cenabastos	4.333	4.333	4.333	=
Ibagué, Plaza La 21	4.300	4.300	4.300	-	Ibagué, Plaza La 21	5.500	5.500	5.500	-
Medellín, Coomerca	3.500	3.500	3.500	-	Medellín, Coomerca	5.400	5.400	5.400	n.d.
Montería (Córdoba)	3.733	3.733	3.733	-	Montería (Córdoba)	3.800	3.800	3.800	-
Sincelejo (Sucre)	3.800	3.800	3.800	=	Palmira (Valle del Cauca)	4.267	4.267	4.267	=
Tuluá (Valle del Cauca)	4.500	4.500	4.500	=	Pasto (Nariño)	6.500	6.500	6.500	=
Valledupar, Mercado Nuevo	2.850	2.850	2.850	=	Popayán (Cauca)	4.900	4.900	4.900	-
Villavicencio, Llanoabastos	4.675	4.675	4.675	+	Sincelejo (Sucre)	4.400	4.400	4.400	=
					Tuluá (Valle del Cauca)	5.300	5.300	5.300	=
Alas de pollo sin costillar					Valledupar, Mercado Nuevo	3.150	3.150	3.150	=
Armenia, Mercar	4.000	4.000	4.000	=	Villavicencio, Llanoabastos	5.100	5.100	5.100	=
Bogotá, D. C., Corabastos	4.125	4.125	4.125	-					
Bogotá, D. C., Frigorífico Guadalupe	4.233	4.800	4.517	-	Pierna pernil sin rabadilla				
Bogotá, D. C., Frigorífico San Martín	4.675	4.675	4.675	-	Bogotá, D. C., Corabastos	5.833	5.833	5.833	+
Bogotá, D. C., Paloquemao	5.333	5.333	5.333	+	Bogotá, D. C., Frigorífico Guadalupe	4.933	5.533	5.233	-
Bucaramanga, Frigoríficos	4.800	4.800	4.800	=	Bogotá, D. C., Frigorífico San Martín	6.500	6.500	6.500	+
Cúcuta, Cenabastos	4.150	4.150	4.150	=	Bucaramanga, Frigoríficos	5.950	5.950	5.950	=
Ibagué, Frigorífico Carlina	4.000	4.000	4.000	=	Cúcuta, Cenabastos	5.700	5.700	5.700	=
Medellín, Central					Neiva, Surabastos	5.000	5.000	5.000	-
Mayorista de Antioquia	4.303	4.303	4.303	=					
Menudencias de pollo					Piernas de pollo				
Armenia, Mercar	2.733	2.733	2.733	-	Bogotá, D. C., Corabastos	6.433	6.433	6.433	+
Bogotá, D. C., Frigorífico Guadalupe	500	500	500	=	Bogotá, D. C., Frigorífico Guadalupe	5.400	5.933	5.667	-
Bogotá, D. C., Frigorífico San Martín	800	800	800	=	Bogotá, D. C., Frigorífico San Martín	7.175	7.175	7.175	=
Cúcuta, Cenabastos	467	467	467	-	Bogotá, D. C., Paloquemao	7.250	7.250	7.250	-
Ibagué, Frigorífico Carlina	1.000	1.000	1.000	=	Bucaramanga, Frigoríficos	6.725	6.725	6.725	=
Ibagué, Plaza La 21	1.000	1.000	1.000	=	Cartagena, Bazarito	5.633	5.633	5.633	=
Medellín, Central					Cúcuta, Cenabastos	6.950	6.950	6.950	+
Mayorista de Antioquia	3.225	3.225	3.225	=	Medellín, Central				
Medellín, Coomerca	3.933	3.933	3.933	n.d.	Mayorista de Antioquia	6.400	6.400	6.400	=
Montería (Córdoba)	1.433	1.433	1.433	=	Medellín, Coomerca	5.400	5.400	5.400	n.d.
Popayán (Cauca)	900	900	900	-	Montería (Córdoba)	6.425	6.425	6.425	=
Villavicencio, Llanoabastos	1.225	1.225	1.225	+	Palmira (Valle del Cauca)	5.533	5.533	5.533	+
					Pasto (Nariño)	6.100	6.100	6.100	=
Muslos de pollo con rabadilla					Popayán (Cauca)	5.100	5.100	5.100	---
Medellín, Coomerca	3.733	3.733	3.733	n.d.	Tuluá (Valle del Cauca)	6.533	6.533	6.533	=
Muslos de pollo sin rabadilla					Pollo entero congelado sin vísceras				
Bogotá, D. C., Frigorífico San Martín	5.750	5.750	5.750	-	Barranquilla, Barranquillita	3.933	3.933	3.933	=
Bogotá, D. C., Paloquemao	6.133	6.133	6.133	+	Barranquilla, Granabastos	4.100	4.100	4.100	=
Bucaramanga, Frigoríficos	6.150	6.150	6.150	=	Bucaramanga, Frigoríficos	5.025	5.025	5.025	+
Medellín, Central					Cartagena, Bazarito	4.025	4.025	4.025	+
Mayorista de Antioquia	5.824	5.824	5.824	-	Medellín, Central				
Pechuga de pollo					Mayorista de Antioquia	4.604	4.604	4.604	+
Armenia, Mercar	6.267	6.267	6.267	-	Medellín, Coomerca	4.500	4.500	4.500	-
Barranquilla, Barranquillita	6.333	6.333	6.333	-	Montería (Córdoba)	4.467	4.467	4.467	-
Barranquilla, Granabastos	6.733	6.733	6.733	+	Pasto (Nariño)	5.800	5.800	5.800	+
Bogotá, D. C., Corabastos	6.825	6.825	6.825	+	Popayán (Cauca)	5.000	5.000	5.000	=
Bogotá, D. C., Frigorífico Guadalupe	6.933	7.000	6.967	+	Valledupar, Mercado Nuevo	4.100	4.100	4.100	=
Bogotá, D. C., Paloquemao	7.700	7.700	7.700	+	Pollo entero fresco con vísceras				
Bucaramanga, Frigoríficos	6.861	6.861	6.861	+	Ibagué, Plaza La 21	4.900	4.900	4.900	-
Buenaventura (Valle del Cauca)	6.533	6.533	6.533	=	Pollo entero fresco sin vísceras				
Cartagena, Bazarito	6.200	6.200	6.200	-	Armenia, Mercar	4.600	4.600	4.600	-
Cúcuta, Cenabastos	6.900	6.900	6.900	-	Bogotá, D. C., Frigorífico Guadalupe	4.900	5.067	4.983	-
Ibagué, Frigorífico Carlina	7.000	7.000	7.000	=	Bogotá, D. C., Frigorífico San Martín	5.650	5.650	5.650	-
Ibagué, Plaza La 21	7.500	7.500	7.500	-	Bogotá, D. C., Paloquemao	5.600	5.600	5.600	=
Medellín, Central					Bucaramanga, Frigoríficos	5.325	5.325	5.325	=
Mayorista de Antioquia	6.927	6.927	6.927	+	Cúcuta, Cenabastos	5.200	5.200	5.200	=
Medellín, Coomerca	6.467	6.467	6.467	+	Ibagué, Frigorífico Carlina	5.000	5.000	5.000	=
Montería (Córdoba)	6.967	6.967	6.967	=	Ibagué, Plaza La 21	5.500	5.500	5.500	-
Palmira (Valle del Cauca)	6.267	6.267	6.267	=	Palmira (Valle del Cauca)	4.867	4.867	4.867	-
Pasto (Nariño)	7.800	7.800	7.800	-	Pasto (Nariño)	5.300	5.300	5.300	+
Popayán (Cauca)	7.000	7.000	7.000	-	Tuluá (Valle del Cauca)	5.533	5.533	5.533	=
Sincelejo (Sucre)	7.000	7.000	7.000	=	Rabadillas de pollo				
Tuluá (Valle del Cauca)	7.333	7.333	7.333	=	Armenia, Mercar	2.900	2.900	2.900	-
Valledupar, Mercado Nuevo	6.200	6.200	6.200	=	Bucaramanga, Frigoríficos	1.550	1.550	1.550	=
Villavicencio, Llanoabastos	7.250	7.250	7.250	=	Cúcuta, Cenabastos	2.000	2.000	2.000	=
Pierna pernil con rabadilla					Medellín, Coomerca	2.233	2.233	2.233	n.d.
Armenia, Mercar	3.867	3.867	3.867	-	Montería (Córdoba)	2.100	2.100	2.100	=
Barranquilla, Barranquillita	3.295	3.295	3.295	-					

Tendencias:

(---) Variación mayor al -20 %
 (--) Variación entre -10 % y -20 %
 (-) Variación entre 0 % y -10 %

(=) Variación igual a 0 %

(+) Variación entre 0 % y 10 %

(+ +) Variación entre 10 % y 20 %

(+++) Variación mayor al 20 %

(n.d.) No determinado

Cuadro 7. Mercados mayoristas. Precios de venta de pescados 2012 (diciembre 1 a 7)

Productos y mercados	Pesos por kilogramo				Tendencia	Productos y mercados	Pesos por kilogramo				Tendencia			
	Mínimo	Máximo	Medio				Mínimo	Máximo	Medio					
Almejas con concha						Cachama de cultivo fresca (continuación)								
Cali, Galería Alameda	6.367	6.367	6.367	=	Ibagué, Plaza La 21	7.000	7.000	7.000	=	Montería (Córdoba)	4.133	4.133	4.133	-
Cali, Santa Helena	6.500	6.500	6.500	-	Villavicencio, Llanoabastos	7.000	7.000	7.000	=					
Medellín, Central														
Mayorista de Antioquia	4.700	4.700	4.700	-										
Almejas sin concha					Calamar anillos									
Cali, Galería Alameda	11.900	11.900	11.900	=	Cali, Galería Alameda	10.400	10.400	10.400	=					
Cali, Santa Helena	9.833	9.833	9.833	-	Cali, Santa Helena	10.000	10.000	10.000	+					
Medellín, Central					Medellín, Central									
Mayorista de Antioquia	14.838	14.838	14.838	=	Mayorista de Antioquia	9.893	9.893	9.893	=					
Bagre rayado en postas congelado					Calamar blanco entero									
Armenia, Mercar	15.800	15.800	15.800	=	Bogotá, D. C., Paloquemao	5.000	5.000	5.000	=					
Bogotá, D. C., Paloquemao	15.500	15.500	15.500	-	Cali, Galería Alameda	6.167	6.167	6.167	=					
Medellín, Central					Cali, Santa Helena	6.000	6.000	6.000	=					
Mayorista de Antioquia	14.000	14.000	14.000	=	Calamar morado entero									
Tunja (Boyacá)	14.500	14.500	14.500	=	Bogotá, D. C., Paloquemao	8.667	8.667	8.667	+					
Bagre rayado entero congelado					Cali, Galería Alameda	8.917	8.917	8.917	-					
Bogotá, D. C., Plaza Las Flores	9.440	9.500	9.470	+	Cali, Santa Helena	8.500	8.500	8.500	+					
Cali, Galería Alameda	14.000	14.000	14.000	+	Camarón tigre precocido seco									
Cali, Santa Helena	12.000	12.000	12.000	+	Cali, Galería Alameda	24.667	24.667	24.667	=					
Medellín, Central					Cali, Santa Helena	21.500	21.500	21.500	-					
Mayorista de Antioquia	12.500	12.500	12.500	=	Medellín, Central									
Pereira, La 41	17.500	17.500	17.500	=	Mayorista de Antioquia	26.750	26.750	26.750	=					
Bagre rayado entero fresco					Camarón titi precocido seco									
Bogotá, D. C., Plaza Las Flores	9.600	9.800	9.700	-	Armenia, Mercar	20.000	20.000	20.000	=					
Bucaramanga, Centroabastos	10.800	11.200	10.978	-	Medellín, Central									
Cartagena, Bazurto	6.250	6.250	6.250	+	Mayorista de Antioquia	20.750	20.750	20.750	=					
Cúcuta, Cenabastos	8.167	8.333	8.250	+	Capaz Magdalena fresco									
Honda (Tolima)	12.000	12.000	12.000	=	Honda (Tolima)	12.000	12.000	12.000	=					
Ibagué, Plaza La 21	16.000	16.000	16.000	=	Ibagué, Plaza La 21	16.000	16.000	16.000	=					
La Dorada (Caldas)	10.000	11.000	10.333	-	La Dorada (Caldas)	12.000	12.000	12.000	+					
Montería (Córdoba)	5.733	5.733	5.733	=	Cazuela de mariscos (paquete)									
Sincelejo (Sucre)	6.833	6.833	6.833	=	Armenia, Mercar	15.000	15.000	15.000	=					
Valledupar, Mercado Nuevo	9.667	9.667	9.667	-	Bogotá, D. C., Paloquemao	10.000	10.000	10.000	+					
Blanquillo entero fresco					Corvina, filete congelado nacional									
Bucaramanga, Centroabastos	5.800	6.200	6.000	-	Buenaventura (Valle del Cauca)	16.000	16.000	16.000	=					
La Dorada (Caldas)	7.000	7.500	7.167	=	Cali, Galería Alameda	19.333	19.333	19.333	=					
Montería (Córdoba)	4.867	4.867	4.867	-	Cali, Santa Helena	19.000	19.000	19.000	=					
Sincelejo (Sucre)	4.667	4.667	4.667	-	Langostino 16-20									
Valledupar, Mercado Nuevo	6.500	6.500	6.500	+	Buenaventura (Valle del Cauca)	25.333	25.333	25.333	=					
Bocachico criollo fresco					Cali, Galería Alameda	34.000	34.000	34.000	=					
Bogotá, D. C., Plaza Las Flores	5.680	5.733	5.707	-	Medellín, Central									
Bucaramanga, Centroabastos	10.000	11.200	10.400	--	Mayorista de Antioquia	40.125	40.125	40.125	=					
Cartagena, Bazurto	10.667	10.667	10.667	--	Langostino U12									
Cúcuta, Cenabastos	3.333	3.333	3.333	+	Medellín, Central									
Honda (Tolima)	8.000	8.000	8.000	=	Mayorista de Antioquia	48.125	48.125	48.125	=					
Ibagué, Plaza La 21	16.000	16.000	16.000	=	Merluza, filete importado									
La Dorada (Caldas)	8.000	8.000	8.000	-	Armenia, Mercar	8.000	8.000	8.000	=					
Montería (Córdoba)	7.733	7.733	7.733	--	Cali, Galería Alameda	8.000	8.000	8.000	=					
Sincelejo (Sucre)	14.000	14.000	14.000	+	Cali, Santa Helena	7.333	7.333	7.333	=					
Valledupar, Mercado Nuevo	9.667	9.667	9.667	+	Medellín, Central									
Villavicencio, Llanoabastos	7.500	7.500	7.500	+	Mayorista de Antioquia	7.150	7.150	7.150	=					
Bocachico importado congelado					Merluza, filete nacional									
Armenia, Mercar	6.000	6.000	6.000	=	Bogotá, D. C., Corabastos	18.667	18.667	18.667	-					
Barranquilla, Barranquillita	6.500	6.500	6.500	=	Cali, Galería Alameda	18.667	18.667	18.667	=					
Bogotá, D. C., Plaza Las Flores	6.000	6.000	6.000	=	Cali, Santa Helena	17.167	17.167	17.167	+					
Bucaramanga, Centroabastos	6.200	6.200	6.200	+	Mojarra lora entera congelada									
Cali, Galería Alameda	7.167	7.167	7.167	-	Armenia, Mercar	7.200	7.200	7.200	-					
Cali, Santa Helena	6.100	6.100	6.100	-	Barranquilla, Barranquillita	5.200	5.200	5.200	=					
Cartagena, Bazurto	5.833	5.833	5.833	+	Cartagena, Bazurto	5.333	5.333	5.333	+					
Cúcuta, Cenabastos	6.000	6.000	6.000	=	Mojarra lora entera fresca									
Manizales (Caldas)	6.500	6.500	6.500	=	Barranquilla, Barranquillita	4.800	4.800	4.800	+					
Medellín, Central					Cartagena, Bazurto	5.125	5.125	5.125	-					
Mayorista de Antioquia	6.075	6.075	6.075	=	Montería (Córdoba)	3.833	3.833	3.833	-					
Montería (Córdoba)	5.000	5.000	5.000	=	Sincelejo (Sucre)	4.833	4.833	4.833	=					
Pereira, La 41	5.850	5.850	5.850	=										
Valledupar, Mercado Nuevo	6.000	6.000	6.000	=										
Cachama de cultivo fresca														
Bogotá, D. C., Plaza Las Flores	4.760	4.800	4.780	-										
Bucaramanga, Centroabastos	6.000	6.133	6.089	+										
Cúcuta, Cenabastos	4.125	4.250	4.188	=										

**Cuadro 7. Mercados mayoristas. Precios de venta de pescados (conclusión)
2012 (diciembre 1 a 7)**

Productos y mercados	Pesos por kilogramo				Tendencia	Productos y mercados	Pesos por kilogramo				Tendencia			
	Mínimo	Máximo	Medio				Mínimo	Máximo	Medio					
Mojarra lora entera fresca (continuación)						Sierra entera congelada								
Valledupar, Mercado Nuevo	5.833	5.833	5.833	=	Bogotá, D. C., Paloquemao	10.250	10.250	10.250	+	Bogotá, D. C., Paloquemao	7.000	7.000	7.000	=
Villavicencio, Llanoabastos	7.000	7.000	7.000	=	Buenaventura (Valle del Cauca)	9.667	9.667	9.667	=	Cali, Galería Alameda	10.267	10.267	10.267	=
Nicuro fresco					Cartagena, Bazurto				=	Medellín, Central				=
Bogotá, D. C., Plaza Las Flores	4.267	4.300	4.283	+	Mayorista de Antioquia	8.800	8.800	8.800	=	Tilapia roja entera congelada				
Honda (Tolima)	6.000	6.000	6.000	=	Barranquilla, Barranquillita	7.600	7.600	7.600	=	Bucaramanga, Centroabastos	5.400	5.400	5.400	+
Ibagué, Plaza La 21	8.000	8.000	8.000	=	Cali, Galería Alameda	6.667	6.667	6.667	--	Cali, Santa Helena	8.167	8.167	8.167	=
La Dorada (Caldas)	6.000	8.000	7.333	+++	Cartagena, Bazurto	5.433	5.433	5.433	-	Medellín, Central				=
Villavicencio, Llanoabastos	7.750	7.750	7.750	+	Mayorista de Antioquia	8.000	8.000	8.000	=	Tilapia roja entera fresca				
Palmitos de mar					Barranquilla, Barranquillita	5.000	5.000	5.000	=	Bogotá, D. C., Paloquemao	7.500	7.500	7.500	-
Cali, Santa Helena	9.250	9.250	9.250	-	Bogotá, D. C., Plaza Las Flores	4.740	4.800	4.770	=	Cartagena, Bazurto	5.000	5.000	5.000	-
Medellín, Central					Ibagué, Plaza La 21	7.000	7.000	7.000	=	Montería (Córdoba)	5.400	5.400	5.400	=
Mayorista de Antioquia	8.650	8.650	8.650	=	Neiva, Surabastos	6.250	6.250	6.250	+	Sincelejo (Sucre)	6.125	6.125	6.125	-
Pargo rojo entero congelado					Tunja (Boyacá)	6.833	6.833	6.833	=	Tilapia, filete congelado				
Medellín, Central					Tilapia, filete congelado					Cali, Galería Alameda	12.133	12.133	12.133	-
Mayorista de Antioquia	18.575	18.575	18.575	=	Cali, Santa Helena	10.667	10.667	10.667	=	Medellín, Central				=
Pereira, La 41	18.000	18.000	18.000	=	Mayorista de Antioquia	11.875	11.875	11.875	=	Tilapia, lomitos				
Pargo rojo entero fresco					Medellín, Central					Mayorista de Antioquia	5.225	5.225	5.225	=
Armenia, Mercar	17.400	17.400	17.400	n.d.	Toyo blanco, filete congelado					Cali, Galería Alameda	9.000	9.000	9.000	=
Valledupar, Mercado Nuevo	15.000	15.000	15.000	=	Cali, Santa Helena	8.350	8.350	8.350	+	Medellín, Central				=
Pargo rojo platero					Mayorista de Antioquia	8.275	8.275	8.275	=	Trucha en corte mariposa				
Bogotá, D. C., Paloquemao	17.333	17.333	17.333	-	Bogotá, D. C., Corabastos	10.625	10.625	10.625	=	Bogotá, D. C., Paloquemao	11.333	11.333	11.333	=
Buenaventura (Valle del Cauca)	14.000	14.000	14.000	=	Bogotá, D. C., Paloquemao	11.333	11.333	11.333	=	Cali, Galería Alameda	12.050	12.050	12.050	=
Cali, Galería Alameda	17.333	17.333	17.333	-	Cali, Santa Helena	10.250	10.250	10.250	+	Medellín, Central				=
Cali, Santa Helena	15.833	15.833	15.833	-	Mayorista de Antioquia	10.275	10.275	10.275	=	Pereira, La 41	11.750	11.750	11.750	=
Cartagena, Bazurto	17.000	17.000	17.000	=	Trucha entera fresca					Armenia, Mercar	10.700	10.700	10.700	-
Pescado cabezas					Armenia, Mercar	10.700	10.700	10.700	-	Neiva, Surabastos	13.000	13.000	13.000	=
Armenia, Mercar	3.100	3.100	3.100	=	Tendencias:					(=) Variación igual a 0 %				
Bogotá, D. C., Corabastos	5.750	5.750	5.750	-	(---) Variación mayor al -20 %					(+) Variación entre 0 % y 10 %				
Bogotá, D. C., Paloquemao	5.000	5.000	5.000	n.d.	(--) Variación entre -10 % y -20 %					(+ +) Variación entre 10 % y 20 %				
Buenaventura (Valle del Cauca)	2.167	2.167	2.167	=	(-) Variación entre 0 % y -10 %					(+++) Variación mayor al 20 %				
Cali, Galería Alameda	5.667	5.667	5.667	-						(n.d.) No determinado				
Cali, Santa Helena	5.750	5.750	5.750	+										

Tendencias:

(---) Variación mayor al -20 %
 (--) Variación entre -10 % y -20 %
 (-) Variación entre 0 % y -10 %

(=) Variación igual a 0 %
 (+) Variación entre 0 % y 10 %
 (+ +) Variación entre 10 % y 20 %
 (+++) Variación mayor al 20 %
 (n.d.) No determinado

Cuadro 8. Mercados mayoristas. Precios de venta de productos procesados 2012 (diciembre 1 a 7)

Productos y mercados	Pesos por kilogramo				Tendencia	Productos y mercados	Pesos por kilogramo				Tendencia
	Mínimo	Máximo	Medio				Mínimo	Máximo	Medio		
Aceite girasol						Azúcar refinada					
Medellín, Central						Barranquilla, Barranquillita	1.853	1.853	1.853		-
Mayorista de Antioquia	6.635	6.635	6.635	=		Barranquilla, Granabastos	1.874	1.874	1.874		-
Medellín, Coomerca	6.806	6.806	6.806	=		Bogotá, D. C., Corabastos	1.950	1.950	1.950		-
Montería (Córdoba)	6.290	6.290	6.290	=		Bucaramanga, Centroabastos	1.889	1.889	1.889		=
Pereira, Mercasa	7.293	7.293	7.293	=		Bucaramanga, Mercados del centro	1.823	1.823	1.823		+
Aceite soya						Cartagena, Bazaruto	2.110	2.110	2.110		=
Cartago (Valle del Cauca)	4.580	4.580	4.580	-		Cúcuta, Cenabastos	2.127	2.127	2.127		=
Aceite vegetal mezcla						Ibagué, Plaza La 21	1.638	1.638	1.638		=
Armenia, Mercar	3.808	3.808	3.808	=		Medellín, Central					
Barranquilla, Barranquillita	3.753	3.753	3.753	=		Mayorista de Antioquia	1.660	1.660	1.660		+
Barranquilla, Granabastos	3.804	3.804	3.804	+		Medellín, Placita de Flórez	1.740	1.740	1.740		-
Bogotá, D. C., Corabastos	4.521	4.521	4.521	-		Montería (Córdoba)	1.540	1.540	1.540		=
Bucaramanga, Centroabastos	4.361	4.361	4.361	-		Neiva, Surabastos	1.540	1.540	1.540		-
Buenaventura (Valle del Cauca)	4.257	4.257	4.257	-		Pamplona (Norte de Santander)	1.833	1.833	1.833		-
Cali, La Floresta	4.947	4.947	4.947	+		Pasto (Nariño)	1.505	1.505	1.505		=
Cali, Santa Helena	4.819	4.819	4.819	-		Sincelejo (Sucre)	2.197	2.197	2.197		+
Cali, Siloé	5.083	5.083	5.083	=		Valledupar, Mercado Nuevo	2.072	2.072	2.072		+
Cartagena, Bazaruto	3.490	3.490	3.490	-		Villavicencio, Llanoabastos	1.760	1.760	1.760		-
Cúcuta, Cenabastos	3.900	3.900	3.900	-		Azúcar sulfitada					
Ibagué, Plaza La 21	3.813	3.813	3.813	=		Armenia, Mercar	1.557	1.557	1.557		+
Manizales (Caldas)	4.447	4.447	4.447	=		Barranquilla, Barranquillita	1.480	1.480	1.480		=
Medellín, Central						Barranquilla, Granabastos	1.475	1.475	1.475		=
Mayorista de Antioquia	3.948	3.948	3.948	+		Bogotá, D. C., Corabastos	1.565	1.565	1.565		+
Medellín, Coomerca	4.328	4.328	4.328	-		Bogotá, D. C., Paloquemao	1.760	1.760	1.760		-
Medellín, Placita de Flórez	4.446	4.446	4.446	+		Bogotá, D. C., Plaza España	1.560	1.560	1.560		-
Neiva, Surabastos	4.031	4.031	4.031	-		Bucaramanga, Centroabastos	1.613	1.613	1.613		-
Palмира (Valle del Cauca)	4.815	4.815	4.815	+		Bucaramanga, Mercados del centro	1.645	1.645	1.645		-
Pasto (Nariño)	3.500	3.500	3.500	+++		Buenaventura (Valle del Cauca)	1.537	1.537	1.537		=
Popayán (Cauca)	3.413	3.413	3.413	-		Cali, La Floresta	1.507	1.507	1.507		+
Tuluá (Valle del Cauca)	4.248	4.248	4.248	-		Cali, Santa Helena	1.513	1.513	1.513		=
Valledupar, Mercado Nuevo	3.944	3.944	3.944	=		Cartagena, Bazaruto	1.460	1.460	1.460		=
Villavicencio, Llanoabastos	4.852	4.852	4.852	+		Cartago (Valle del Cauca)	1.553	1.553	1.553		-
Avena en hojuelas						Manizales (Caldas)	1.540	1.540	1.540		=
Barranquilla, Barranquillita	5.469	5.469	5.469	=		Medellín, Central					
Barranquilla, Granabastos	5.483	5.483	5.483	+		Mayorista de Antioquia	1.480	1.480	1.480		-
Bogotá, D. C., Paloquemao	6.558	6.558	6.558	+		Palмира (Valle del Cauca)	1.513	1.513	1.513		+
Bogotá, D. C., Plaza España	6.167	6.167	6.167	-		Pereira, Mercasa	1.577	1.577	1.577		+
Bucaramanga, Centroabastos	4.742	4.742	4.742	=		Popayán (Cauca)	1.492	1.492	1.492		+
Bucaramanga, Mercados del centro	4.944	4.944	4.944	+		Sincelejo (Sucre)	1.533	1.533	1.533		+
Cali, Santa Helena	5.573	5.573	5.573	-		Tuluá (Valle del Cauca)	1.485	1.485	1.485		=
Cartagena, Bazaruto	5.354	5.354	5.354	+		Bocadillo veleño					
Cartago (Valle del Cauca)	7.875	7.875	7.875	++		Bogotá, D. C., Corabastos	185	185	185		-
Cúcuta, Cenabastos	4.722	4.722	4.722	+		Neiva, Surabastos	97	97	97		=
Ibagué, Plaza La 21	7.771	7.771	7.771	=		Café instantáneo					
Palмира (Valle del Cauca)	5.500	5.500	5.500	=		Barranquilla, Barranquillita	68.448	68.448	68.448		+
Pamplona (Norte de Santander)	4.889	4.889	4.889	=		Barranquilla, Granabastos	68.321	68.321	68.321		=
Pereira, Mercasa	5.790	5.790	5.790	=		Buenaventura (Valle del Cauca)	77.597	77.597	77.597		-
Popayán (Cauca)	6.291	6.291	6.291	=		Cali, La Floresta	75.294	75.294	75.294		=
Sincelejo (Sucre)	5.753	5.753	5.753	-		Cali, Santa Helena	77.778	77.778	77.778		-
Valledupar, Mercado Nuevo	4.744	4.744	4.744	+		Cali, Siloé	73.529	73.529	73.529		=
Avena molida						Cartagena, Bazaruto	72.279	72.279	72.279		=
Bogotá, D. C., Paloquemao	6.558	6.558	6.558	-		Cartago (Valle del Cauca)	70.361	70.361	70.361		+
Bogotá, D. C., Plaza España	6.167	6.167	6.167	-		Cúcuta, Cenabastos	66.487	66.487	66.487		=
Cali, Santa Helena	5.573	5.573	5.573	+		Medellín, Central					
Ibagué, Plaza La 21	7.771	7.771	7.771	=		Mayorista de Antioquia	72.876	72.876	72.876		-
Palмира (Valle del Cauca)	5.500	5.500	5.500	=		Medellín, Coomerca	77.124	77.124	77.124		+
Pereira, Mercasa	5.790	5.790	5.790	=		Medellín, Placita de Flórez	75.817	75.817	75.817		-
Popayán (Cauca)	6.291	6.291	6.291	=		Palмира (Valle del Cauca)	75.686	75.686	75.686		=
Villavicencio, Llanoabastos	6.465	6.465	6.465	+		Pamplona (Norte de Santander)	66.176	66.176	66.176		=
Azúcar morena						Pasto (Nariño)	72.418	72.418	72.418		=
Cali, Santa Helena	1.833	1.833	1.833	-		Popayán (Cauca)	76.634	76.634	76.634		=
Ibagué, Plaza La 21	1.638	1.638	1.638	=		Sincelejo (Sucre)	68.627	68.627	68.627		=
Medellín, Central						Valledupar, Mercado Nuevo	60.294	60.294	60.294		=
Mayorista de Antioquia	1.690	1.690	1.690	+		Café molido					
Medellín, Coomerca	1.773	1.773	1.773	=		Armenia, Mercar	15.233	15.233	15.233		=
Medellín, Placita de Flórez	1.740	1.740	1.740	-		Bogotá, D. C., Corabastos	15.920	15.920	15.920		-
Pamplona (Norte de Santander)	2.360	2.360	2.360	=		Bogotá, D. C., Paloquemao	16.600	16.600	16.600		=
Popayán (Cauca)	1.725	1.725	1.725	=		Bucaramanga, Centroabastos	16.872	16.872	16.872		+
Tuluá (Valle del Cauca)	2.025	2.025	2.025	=		Bucaramanga, Mercados del centro	16.453	16.453	16.453		=
						Cali, La Floresta	14.867	14.867	14.867		=
						Cali, Santa Helena	14.720	14.720	14.720		+

**Cuadro 8. Mercados mayoristas. Precios de venta de productos procesados (continuación)
2012 (diciembre 1 a 7)**

Productos y mercados	Pesos por kilogramo			Tenden- cia	Productos y mercados	Pesos por kilogramo			Tenden- cia
	Mínimo	Máximo	Medio			Mínimo	Máximo	Medio	
Café molido					Galletas dulces redondas con crema (continuación)				
Cali, Siloé	13.800	13.800	13.800	=	Bucaramanga, Mercados del centro	8.855	8.855	8.855	-
Cartago (Valle del Cauca)	16.965	16.965	16.965	+	Cartagena, Bazurto	8.409	8.409	8.409	=
Medellín, Central					Ibagué, Plaza La 21	7.750	7.750	7.750	=
Mayorista de Antioquia	16.350	16.350	16.350	+	Sincelejo (Sucre)	8.652	8.652	8.652	-
Montería (Córdoba)	15.200	15.200	15.200	=					
Neiva, Surabastos	17.925	17.925	17.925	=	Galletas saladas 3 tacos				
Palmira (Valle del Cauca)	14.933	14.933	14.933	=	Armenia, Mercar	7.454	7.454	7.454	=
Pamplona (Norte de Santander)	17.778	17.778	17.778	=	Barranquilla, Barranquillita	7.195	7.195	7.195	-
Pereira, Mercasa	20.725	20.725	20.725	=	Barranquilla, Granabastos	7.128	7.128	7.128	-
Popayán (Cauca)	14.840	14.840	14.840	=	Bogotá, D. C., Corabastos	7.447	7.447	7.447	+
Tuluá (Valle del Cauca)	14.900	14.900	14.900	=	Bogotá, D. C., Plaza España	7.381	7.381	7.381	-
Valledupar, Mercado Nuevo	17.806	17.806	17.806	=	Bucaramanga, Centroabastos	7.672	7.672	7.672	-
					Bucaramanga, Mercados del centro	7.403	7.403	7.403	-
Chocolate amargo					Buenaventura (Valle del Cauca)	7.716	7.716	7.716	=
Armenia, Mercar	17.800	17.800	17.800	-	Cali, La Floresta	7.650	7.650	7.650	=
Cali, Santa Helena	17.400	17.400	17.400	+	Cali, Santa Helena	7.474	7.474	7.474	=
Cartago (Valle del Cauca)	17.928	17.928	17.928	+	Cali, Siloé	7.275	7.275	7.275	=
Ibagué, Plaza La 21	16.800	16.800	16.800	=	Cartagena, Bazurto	6.907	6.907	6.907	=
Medellín, Central					Cartago (Valle del Cauca)	7.615	7.615	7.615	+
Mayorista de Antioquia	16.920	16.920	16.920	+	Cúcuta, Cenabastos	7.451	7.451	7.451	=
Medellín, Coomerca	17.800	17.800	17.800	+	Ibagué, Plaza La 21	7.000	7.000	7.000	=
Medellín, Placita de Flórez	17.640	17.640	17.640	=	Manizales (Caldas)	7.451	7.451	7.451	=
Pasto (Nariño)	17.200	17.200	17.200	=	Medellín, Central				
Pereira, Mercasa	18.380	18.380	18.380	=	Mayorista de Antioquia	7.292	7.292	7.292	=
					Medellín, Coomerca	7.253	7.253	7.253	-
Chocolate dulce					Medellín, Placita de Flórez	7.255	7.255	7.255	-
Barranquilla, Barranquillita	10.160	10.160	10.160	+	Montería (Córdoba)	7.275	7.275	7.275	=
Barranquilla, Granabastos	9.950	9.950	9.950	-	Neiva, Surabastos	7.563	7.563	7.563	+
Bogotá, D. C., Corabastos	7.964	7.964	7.964	+	Palmira (Valle del Cauca)	7.090	7.090	7.090	=
Bucaramanga, Centroabastos	7.793	7.793	7.793	=	Pasto (Nariño)	7.156	7.156	7.156	=
Bucaramanga, Mercados del centro	7.787	7.787	7.787	+	Pereira, Mercasa	7.529	7.529	7.529	=
Cartagena, Bazurto	10.250	10.250	10.250	+	Popayán (Cauca)	7.507	7.507	7.507	=
Cúcuta, Cenabastos	8.255	8.255	8.255	-	Sincelejo (Sucre)	6.944	6.944	6.944	=
Ibagué, Plaza La 21	8.350	8.350	8.350	=	Tuluá (Valle del Cauca)	7.266	7.266	7.266	+
Montería (Córdoba)	11.000	11.000	11.000	=	Valledupar, Mercado Nuevo	7.094	7.094	7.094	=
Neiva, Surabastos	7.615	7.615	7.615	+	Villavicencio, Llanoabastos	7.573	7.573	7.573	-
Sincelejo (Sucre)	9.833	9.833	9.833	-					
Valledupar, Mercado Nuevo	8.750	8.750	8.750	-	Gelatina				
Villavicencio, Llanoabastos	8.650	8.650	8.650	+	Barranquilla, Barranquillita	20.306	20.306	20.306	+
					Barranquilla, Granabastos	20.188	20.188	20.188	+
Chocolate instantáneo					Bucaramanga, Centroabastos	20.451	20.451	20.451	+
Medellín, Central					Bucaramanga, Mercados del centro	19.792	19.792	19.792	+
Mayorista de Antioquia	19.010	19.010	19.010	+	Cali, La Floresta	9.632	9.632	9.632	=
Pereira, Mercasa	22.240	22.240	22.240	=	Cali, Santa Helena	9.191	9.191	9.191	+
					Cartagena, Bazurto	18.789	18.789	18.789	-
Color (bolsita)					Cúcuta, Cenabastos	19.965	19.965	19.965	=
Ibagué, Plaza La 21	20.000	20.000	20.000	=	Ibagué, Plaza La 21	19.375	19.375	19.375	=
Medellín, Central					Manizales (Caldas)	8.824	8.824	8.824	=
Mayorista de Antioquia	15.417	15.417	15.417	=	Medellín, Central				
Medellín, Coomerca	15.079	15.079	15.079	=	Mayorista de Antioquia	18.576	18.576	18.576	-
Medellín, Placita de Flórez	15.000	15.000	15.000	+	Palmira (Valle del Cauca)	9.498	9.498	9.498	=
					Pamplona (Norte de Santander)	14.141	14.141	14.141	=
Fécula de maíz					Pasto (Nariño)	6.777	6.777	6.777	=
Barranquilla, Barranquillita	12.219	12.219	12.219	-	Pereira, Mercasa	9.647	9.647	9.647	=
Barranquilla, Granabastos	11.957	11.957	11.957	=	Popayán (Cauca)	19.349	19.349	19.349	=
Bucaramanga, Centroabastos	12.728	12.728	12.728	-	Tuluá (Valle del Cauca)	9.101	9.101	9.101	=
Bucaramanga, Mercados del centro	12.862	12.862	12.862	-	Valledupar, Mercado Nuevo	9.477	9.477	9.477	+
Cali, La Floresta	12.719	12.719	12.719	-					
Cali, Santa Helena	12.336	12.336	12.336	-	Harina de trigo				
Cartagena, Bazurto	11.632	11.632	11.632	+	Armenia, Mercar	1.680	1.680	1.680	-
Cúcuta, Cenabastos	11.653	11.653	11.653	+	Barranquilla, Barranquillita	1.305	1.305	1.305	-
Ibagué, Plaza La 21	11.296	11.296	11.296	=	Barranquilla, Granabastos	1.317	1.317	1.317	+
Montería (Córdoba)	8.611	8.611	8.611	=	Bogotá, D. C., Corabastos	1.630	1.630	1.630	+
Neiva, Surabastos	12.171	12.171	12.171	+	Bogotá, D. C., Paloquemao	1.625	1.625	1.625	+
Palmira (Valle del Cauca)	12.632	12.632	12.632	+	Bogotá, D. C., Plaza España	1.590	1.590	1.590	-
Pamplona (Norte de Santander)	10.926	10.926	10.926	=	Bucaramanga, Centroabastos	1.960	1.960	1.960	=
Pasto (Nariño)	12.072	12.072	12.072	=	Bucaramanga, Mercados del centro	1.900	1.900	1.900	=
Popayán (Cauca)	11.970	11.970	11.970	=	Buenaventura (Valle del Cauca)	1.433	1.433	1.433	+
Valledupar, Mercado Nuevo	12.555	12.555	12.555	=	Cali, La Floresta	2.187	2.187	2.187	-
Villavicencio, Llanoabastos	11.974	11.974	11.974	-	Cali, Santa Helena	1.653	1.653	1.653	-
					Cali, Siloé	2.160	2.160	2.160	=
Galletas dulces redondas con crema					Cartagena, Bazurto	1.333	1.333	1.333	+
Barranquilla, Barranquillita	8.835	8.835	8.835	-	Cartago (Valle del Cauca)	1.613	1.613	1.613	-
Barranquilla, Granabastos	8.675	8.675	8.675	+	Cúcuta, Cenabastos	1.660	1.660	1.660	=
Bogotá, D. C., Plaza España	8.501	8.501	8.501	+	Ibagué, Plaza La 21	1.584	1.584	1.584	=
Bucaramanga, Centroabastos	8.678	8.678	8.678	-					

Cuadro 8. Mercados mayoristas. Precios de venta de productos procesados (continuación)
2012 (diciembre 1 a 7)

Productos y mercados	Pesos por kilogramo				Tenden- cia	Productos y mercados	Pesos por kilogramo				Tenden- cia
	Mínimo	Máximo	Medio	Precios			Mínimo	Máximo	Medio	Precios	
Harina de trigo						Lomitos de atún en lata					
Manizales (Caldas)	1.967	1.967	1.967		=	Armenia, Mercar	16.576	16.576	16.576		+
Medellín, Central						Barranquilla, Barranquillita	14.410	14.410	14.410		=
Mayorista de Antioquia	2.240	2.240	2.240		-	Bogotá, D. C., Corabastos	11.820	11.820	11.820		-
Medellín, Coomerca	2.213	2.213	2.213		+	Bucaramanga, Centroabastos	16.236	16.236	16.236		-
Medellín, Placita de Flórez	2.196	2.196	2.196		-	Bucaramanga, Mercados del centro	17.445	17.445	17.445		+
Montería (Córdoba)	1.320	1.320	1.320		=	Buenaventura (Valle del Cauca)	18.190	18.190	18.190		+
Neiva, Surabastos	1.430	1.430	1.430		=	Cali, La Floresta	13.725	13.725	13.725		=
Palmira (Valle del Cauca)	2.187	2.187	2.187		=	Cali, Siloé	14.706	14.706	14.706		=
Pamplona (Norte de Santander)	1.373	1.373	1.373		=	Cartago (Valle del Cauca)	17.369	17.369	17.369		+
Pasto (Nariño)	1.520	1.520	1.520		=	Cúcuta, Cenabastos	11.928	11.928	11.928		-
Pereira, Mercasa	2.144	2.144	2.144		=	Manizales (Caldas)	17.810	17.810	17.810		=
Popayán (Cauca)	1.360	1.360	1.360		-	Medellín, Central					
Sincelejo (Sucre)	1.213	1.213	1.213		=	Mayorista de Antioquia	11.152	11.152	11.152		=
Tuluá (Valle del Cauca)	1.340	1.340	1.340		=	Medellín, Coomerca	14.257	14.257	14.257		n.d.
Villavicencio, Llanoabastos	2.280	2.280	2.280		-	Montería (Córdoba)	15.472	15.472	15.472		=
						Neiva, Surabastos	10.506	10.506	10.506		+
Harina precocida de maíz						Palmira (Valle del Cauca)	12.353	12.353	12.353		=
Armenia, Mercar	2.607	2.607	2.607		=	Pamplona (Norte de Santander)	17.512	17.512	17.512		=
Barranquilla, Barranquillita	2.595	2.595	2.595		+	Pereira, Mercasa	16.740	16.740	16.740		n.d.
Barranquilla, Granabastos	2.668	2.668	2.668		+	Villavicencio, Llanoabastos	12.704	12.704	12.704		-
Bogotá, D. C., Corabastos	2.600	2.600	2.600		+						
Bogotá, D. C., Paloquemao	2.740	2.740	2.740		+	Manteca					
Bogotá, D. C., Plaza España	2.750	2.750	2.750		+	Armenia, Mercar	3.663	3.663	3.663		-
Bucaramanga, Centroabastos	1.973	1.973	1.973		+	Bogotá, D. C., Corabastos	4.600	4.600	4.600		-
Bucaramanga, Mercados del centro	1.928	1.928	1.928		+	Bucaramanga, Centroabastos	4.667	4.667	4.667		+
Buenaventura (Valle del Cauca)	2.683	2.683	2.683		+	Bucaramanga, Mercados del centro	4.757	4.757	4.757		-
Cali, La Floresta	2.264	2.264	2.264		=	Buenaventura (Valle del Cauca)	3.600	3.600	3.600		-
Cali, Santa Helena	1.960	1.960	1.960		-	Cali, Santa Helena	4.733	4.733	4.733		=
Cali, Siloé	2.083	2.083	2.083		=	Cartago (Valle del Cauca)	4.000	4.000	4.000		-
Cartagena, Bazurto	2.500	2.500	2.500		+	Cúcuta, Cenabastos	4.792	4.792	4.792		-
Cartago (Valle del Cauca)	1.747	1.747	1.747		-	Ibagué, Plaza La 21	3.350	3.350	3.350		=
Cúcuta, Cenabastos	1.817	1.817	1.817		-	Manizales (Caldas)	4.533	4.533	4.533		=
Ibagué, Plaza La 21	1.600	1.600	1.600		=	Neiva, Surabastos	3.763	3.763	3.763		-
Manizales (Caldas)	2.678	2.678	2.678		=	Palmira (Valle del Cauca)	4.567	4.567	4.567		=
Montería (Córdoba)	1.344	1.344	1.344		=	Pamplona (Norte de Santander)	4.625	4.625	4.625		=
Palmira (Valle del Cauca)	2.222	2.222	2.222		=	Popayán (Cauca)	3.545	3.545	3.545		n.d.
Pasto (Nariño)	2.808	2.808	2.808		=	Tuluá (Valle del Cauca)	4.190	4.190	4.190		=
Pereira, Mercasa	2.586	2.586	2.586		=	Villavicencio, Llanoabastos	4.400	4.400	4.400		=
Popayán (Cauca)	1.620	1.620	1.620		=						
Sincelejo (Sucre)	2.479	2.479	2.479		-	Margarina					
Tuluá (Valle del Cauca)	2.861	2.861	2.861		-	Armenia, Mercar	8.850	8.850	8.850		-
Valledupar, Mercado Nuevo	1.833	1.833	1.833		=	Bogotá, D. C., Corabastos	8.033	8.033	8.033		-
Villavicencio, Llanoabastos	2.500	2.500	2.500		-	Bucaramanga, Centroabastos	8.333	8.333	8.333		+
						Bucaramanga, Mercados del centro	8.300	8.300	8.300		=
Jugo de frutas						Buenaventura (Valle del Cauca)	13.730	13.730	13.730		=
Barranquilla, Barranquillita	4.832	4.832	4.832		=	Cali, Santa Helena	13.767	13.767	13.767		-
Barranquilla, Granabastos	4.886	4.886	4.886		+	Cartago (Valle del Cauca)	9.350	9.350	9.350		-
Bucaramanga, Centroabastos	4.433	4.433	4.433		=	Ibagué, Plaza La 21	5.900	5.900	5.900		=
Bucaramanga, Mercados del centro	4.816	4.816	4.816		+	Manizales (Caldas)	8.800	8.800	8.800		=
Cartagena, Bazurto	4.736	4.736	4.736		+	Medellín, Central					
Pamplona (Norte de Santander)	4.683	4.683	4.683		=	Mayorista de Antioquia	8.950	8.950	8.950		-
Sincelejo (Sucre)	4.625	4.625	4.625		+	Medellín, Coomerca	8.867	8.867	8.867		+
Valledupar, Mercado Nuevo	4.780	4.780	4.780		+	Medellín, Placita de Flórez	8.800	8.800	8.800		=
						Palmira (Valle del Cauca)	12.800	12.800	12.800		=
Jugo instantáneo (sobre)						Pamplona (Norte de Santander)	6.000	6.000	6.000		=
Barranquilla, Barranquillita	23.360	23.360	23.360		=	Popayán (Cauca)	12.890	12.890	12.890		+
Barranquilla, Granabastos	23.472	23.472	23.472		=	Tuluá (Valle del Cauca)	12.800	12.800	12.800		=
Bogotá, D. C., Plaza España	29.000	29.000	29.000		+						
Buenaventura (Valle del Cauca)	28.444	28.444	28.444		-	Mayonesa doy pack					
Cali, La Floresta	28.333	28.333	28.333		=	Bogotá, D. C., Corabastos	13.500	13.500	13.500		+
Cali, Santa Helena	29.167	29.167	29.167		+	Bogotá, D. C., Plaza España	13.854	13.854	13.854		+
Cali, Siloé	28.333	28.333	28.333		=	Bucaramanga, Centroabastos	13.792	13.792	13.792		-
Cartagena, Bazurto	22.951	22.951	22.951		-	Buenaventura (Valle del Cauca)	10.653	10.653	10.653		+
Medellín, Central						Cali, La Floresta	14.069	14.069	14.069		=
Mayorista de Antioquia	29.778	29.778	29.778		-	Cali, Santa Helena	13.958	13.958	13.958		-
Medellín, Coomerca	28.556	28.556	28.556		=	Cali, Siloé	14.000	14.000	14.000		=
Medellín, Placita de Flórez	23.333	23.333	23.333		-	Ibagué, Plaza La 21	10.000	10.000	10.000		=
Palmira (Valle del Cauca)	26.667	26.667	26.667		=	Manizales (Caldas)	14.694	14.694	14.694		=
Pasto (Nariño)	28.000	28.000	28.000		=	Medellín, Central					
Popayán (Cauca)	28.333	28.333	28.333		=	Mayorista de Antioquia	11.038	11.038	11.038		=
Sincelejo (Sucre)	23.796	23.796	23.796		=	Palmira (Valle del Cauca)	13.181	13.181	13.181		=
Tuluá (Valle del Cauca)	28.000	28.000	28.000		=	Pasto (Nariño)	13.359	13.359	13.359		=
Valledupar, Mercado Nuevo	28.333	28.333	28.333		-	Popayán (Cauca)	14.036	14.036	14.036		=
Villavicencio, Llanoabastos	28.333	28.333	28.333		=	Tuluá (Valle del Cauca)	13.469	13.469	13.469		=

**Cuadro 8. Mercados mayoristas. Precios de venta de productos procesados (continuación)
2012 (diciembre 1 a 7)**

Productos y mercados	Pesos por kilogramo				Tenden- cia	Productos y mercados	Pesos por kilogramo				Tenden- cia
	Precios			Medio			Precios			Medio	
	Mínimo	Máximo					Mínimo	Máximo			
Panela cuadrada blanca						Pastas alimenticias (continuación)					
Barranquilla, Barranquillita	1.683	1.683	1.683	-		Medellín, Coomerca	4.583	4.583	4.583	-	
Barranquilla, Granabastos	1.780	1.780	1.780	-		Medellín, Placita de Flórez	4.542	4.542	4.542	-	
Bucaramanga, Centroabastos	1.833	1.833	1.833	-		Neiva, Surabastos	4.550	4.550	4.550	-	
Bucaramanga, Mercados del centro	1.821	1.821	1.821	-		Palmira (Valle del Cauca)	4.267	4.267	4.267	=	
Cartagena, Bazurto	1.619	1.619	1.619	-		Pamplona (Norte de Santander)	2.560	2.560	2.560	=	
Charalá (Santander)	1.469	1.469	1.469	=		Pasto (Nariño)	4.708	4.708	4.708	=	
Güepsa (Santander)	1.263	1.296	1.279	-		Pereira, Mercasa	4.621	4.621	4.621	=	
Ibagué, Plaza La 21	1.472	1.472	1.472	-		Popayán (Cauca)	4.166	4.166	4.166	-	
Medellín, Central						Tuluá (Valle del Cauca)	4.556	4.556	4.556	=	
Mayorista de Antioquia	1.763	1.763	1.763	+		Valledupar, Mercado Nuevo	2.645	2.645	2.645	=	
Moniquirá (Boyacá)	1.292	1.326	1.309	-		Villavicencio, Llanoabastos	4.500	4.500	4.500	-	
Puente Nacional (Santander)	1.594	1.611	1.602	-							
San Gil (Santander)	1.425	1.425	1.425	-		Sal yodada					
Santana (Boyacá)	1.248	1.290	1.269	-		Armenia, Mercar	784	784	784	=	
Sincelejo (Sucre)	1.429	1.429	1.429	=		Barranquilla, Barranquillita	792	792	792	+	
Socorro (Santander)	1.500	1.500	1.500	-		Barranquilla, Granabastos	762	762	762	+	
Tunja (Boyacá)	1.563	1.563	1.563	-		Bogotá, D. C., Corabastos	600	600	600	+	
Valledupar, Mercado Nuevo	1.524	1.524	1.524	=		Bogotá, D. C., Paloquemao	640	640	640	+	
Vélez (Santander)	1.254	1.283	1.269	-		Bogotá, D. C., Plaza España	750	750	750	+	
						Bucaramanga, Centroabastos	775	775	775	+	
Panela cuadrada morena						Bucaramanga, Mercados del centro	768	768	768	-	
Bogotá, D. C., Corabastos	1.600	1.600	1.600	-		Buenaventura (Valle del Cauca)	513	513	513	=	
Bogotá, D. C., Paloquemao	1.733	1.733	1.733	=		Cali, La Floresta	747	747	747	=	
Bogotá, D. C., Plaza España	1.573	1.573	1.573	-		Cali, Santa Helena	720	720	720	+	
Bucaramanga, Centroabastos	1.767	1.767	1.767	-		Cali, Siloé	760	760	760	=	
Bucaramanga, Mercados del centro	1.744	1.744	1.744	-		Cartagena, Bazurto	800	800	800	=	
Caparrapí (Cundinamarca)	1.200	1.200	1.200	-		Cartago (Valle del Cauca)	747	747	747	=	
Charalá (Santander)	1.469	1.469	1.469	=		Cúcuta, Cenabastos	750	750	750	=	
Montería (Córdoba)	1.679	1.679	1.679	-		Ibagué, Plaza La 21	530	530	530	=	
Neiva, Surabastos	1.810	1.810	1.810	+		Medellín, Central					
Nocaima (Cundinamarca)	1.175	1.175	1.175	-		Mayorista de Antioquia	800	800	800	-	
Pasto (Nariño)	1.417	1.417	1.417	n.d.		Medellín, Coomerca	797	797	797	+	
San Gil (Santander)	1.425	1.425	1.425	-		Medellín, Placita de Flórez	796	796	796	+	
Socorro (Santander)	1.563	1.563	1.563	-		Montería (Córdoba)	773	773	773	=	
Tuluá (Valle del Cauca)	2.354	2.354	2.354	=		Neiva, Surabastos	780	780	780	+	
Villavicencio, Llanoabastos	1.700	1.700	1.700	=		Palmira (Valle del Cauca)	717	717	717	=	
Villeta (Cundinamarca)	1.217	1.232	1.224	-		Pamplona (Norte de Santander)	758	758	758	=	
						Pasto (Nariño)	725	725	725	=	
Panela redonda morena						Pereira, Mercasa	875	875	875	+	
Armenia, Mercar	2.097	2.097	2.097	-		Popayán (Cauca)	724	724	724	=	
Buenaventura (Valle del Cauca)	1.389	1.389	1.389	=		Sincelejo (Sucre)	733	733	733	=	
Cali, Siloé	2.450	2.450	2.450	-		Tuluá (Valle del Cauca)	752	752	752	=	
Caparrapí (Cundinamarca)	1.100	1.100	1.100	-		Villavicencio, Llanoabastos	713	713	713	-	
Cartago (Valle del Cauca)	2.542	2.542	2.542	=							
Manizales (Caldas)	1.778	1.778	1.778	=		Salsa de tomate doy pack					
Medellín, Central						Armenia, Mercar	12.292	12.292	12.292	-	
Mayorista de Antioquia	1.594	1.594	1.594	=		Bogotá, D. C., Corabastos	11.795	11.795	11.795	+	
Medellín, Coomerca	1.576	1.576	1.576	-		Bogotá, D. C., Plaza España	12.460	12.460	12.460	+	
Medellín, Placita de Flórez	1.604	1.604	1.604	-		Bucaramanga, Centroabastos	10.688	10.688	10.688	+	
Montería (Córdoba)	1.875	1.875	1.875	=		Bucaramanga, Mercados del centro	8.418	8.418	8.418	+	
Palmira (Valle del Cauca)	2.413	2.413	2.413	+		Buenaventura (Valle del Cauca)	8.389	8.389	8.389	+	
Pereira, Mercasa	2.143	2.143	2.143	=		Cali, La Floresta	11.931	11.931	11.931	=	
Sonsón (Antioquia)	1.667	1.667	1.667	=		Cali, Santa Helena	12.813	12.813	12.813	-	
Tuluá (Valle del Cauca)	2.188	2.188	2.188	=		Cali, Siloé	11.375	11.375	11.375	=	
Yarumal (Antioquia)	1.354	1.354	1.354	-		Cartago (Valle del Cauca)	13.108	13.108	13.108	-	
						Ibagué, Plaza La 21	7.500	7.500	7.500	=	
Papa frita						Manizales (Caldas)	13.569	13.569	13.569	=	
Bogotá, D. C., Plaza España	3.191	3.191	3.191	-		Medellín, Central					
						Mayorista de Antioquia	11.667	11.667	11.667	+	
Pastas alimenticias						Medellín, Placita de Flórez	11.563	11.563	11.563	=	
Armenia, Mercar	4.396	4.396	4.396	+		Montería (Córdoba)	10.500	10.500	10.500	=	
Barranquilla, Barranquillita	4.128	4.128	4.128	=		Palmira (Valle del Cauca)	11.458	11.458	11.458	=	
Barranquilla, Granabastos	4.196	4.196	4.196	+		Pasto (Nariño)	12.552	12.552	12.552	=	
Bogotá, D. C., Corabastos	4.386	4.386	4.386	+		Pereira, Mercasa	12.975	12.975	12.975	=	
Bogotá, D. C., Paloquemao	4.587	4.587	4.587	+		Popayán (Cauca)	11.503	11.503	11.503	+	
Bucaramanga, Centroabastos	3.240	3.240	3.240	+		Sincelejo (Sucre)	9.806	9.806	9.806	=	
Bucaramanga, Mercados del centro	3.347	3.347	3.347	=		Tuluá (Valle del Cauca)	12.299	12.299	12.299	=	
Cali, La Floresta	4.738	4.738	4.738	+		Villavicencio, Llanoabastos	12.219	12.219	12.219	-	
Cali, Santa Helena	3.500	3.500	3.500	-							
Cali, Siloé	4.200	4.200	4.200	=		Sardinias en lata					
Cartagena, Bazurto	2.629	2.629	2.629	-		Barranquilla, Barranquillita	3.838	3.838	3.838	+	
Cartago (Valle del Cauca)	2.797	2.797	2.797	+		Barranquilla, Granabastos	3.815	3.815	3.815	+	
Ibagué, Plaza La 21	4.608	4.608	4.608	=		Bogotá, D. C., Corabastos	4.528	4.528	4.528	-	
Manizales (Caldas)	4.644	4.644	4.644	=		Buenaventura (Valle del Cauca)	4.428	4.428	4.428	-	
Medellín, Central						Cali, La Floresta	5.569	5.569	5.569	n.d.	
Mayorista de Antioquia	4.667	4.667	4.667	+							

Cuadro 8. Mercados mayoristas. Precios de venta de productos procesados (conclusión)
2012 (diciembre 1 a 7)

Productos y mercados	Pesos por kilogramo			
	Precios			Tenden- cia
	Mínimo	Máximo	Medio	
Sardinias en lata (continuación)				
Cali, Santa Helena	5.049	5.049	5.049	-
Cali, Siloé	5.196	5.196	5.196	=
Cartagena, Bazurto	3.787	3.787	3.787	+
Cartago (Valle del Cauca)	5.333	5.333	5.333	-
Cúcuta, Cenabastos	4.329	4.329	4.329	-
Manizales (Caldas)	6.645	6.645	6.645	=
Montería (Córdoba)	4.142	4.142	4.142	=
Palmira (Valle del Cauca)	5.059	5.059	5.059	+
Pamplona (Norte de Santander)	4.837	4.837	4.837	=
Pereira, Mercasa	7.165	7.165	7.165	=
Popayán (Cauca)	3.770	3.770	3.770	-

Tendencias:

- (---) Variación mayor al -20 %
- (--) Variación entre -10 % y -20 %
- (-) Variación entre 0 % y -10 %

Productos y mercados	Pesos por kilogramo			
	Precios			Tenden- cia
	Mínimo	Máximo	Medio	
Sopa de pollo (caja)				
Bogotá, D. C., Plaza España	31.576	31.576	31.576	-
Vinagre				
Barranquilla, Barranquillita	1.293	1.293	1.293	=
Barranquilla, Granabastos	1.292	1.292	1.292	=
Bucaramanga, Centroabastos	1.722	1.722	1.722	-
Bucaramanga, Mercados del centro	1.736	1.736	1.736	-
Cartagena, Bazurto	1.948	1.948	1.948	=
Cúcuta, Cenabastos	1.375	1.375	1.375	=
Sincelejo (Sucre)	2.014	2.014	2.014	=
Valledupar, Mercado Nuevo	1.697	1.697	1.697	=

(=) Variación igual a 0 %

(+) Variación entre 0 % y 10 %

(+ +) Variación entre 10 % y 20 %

(+++) Variación mayor al 20 %

(n.d.) No determinado

Precios de la panela

En Santana (Boyacá), el volumen de producción de panela de esta semana fue similar al de la semana anterior. Sin embargo, los precios tendieron a la baja, y para la panela cuadrada blanca la reducción fue de 2,26 %. Los compradores afirmaron que los precios están muy bajos en otros mercados y por esto no pagan más por el producto.

Por su parte, en Güepesa (Santander), el volumen de producción fue similar al de la semana pasada y la producción se vendió toda. En el caso de la panela cuadrada blanca el kilo se vendió a \$1.279, 2,07 % menos que la semana anterior.

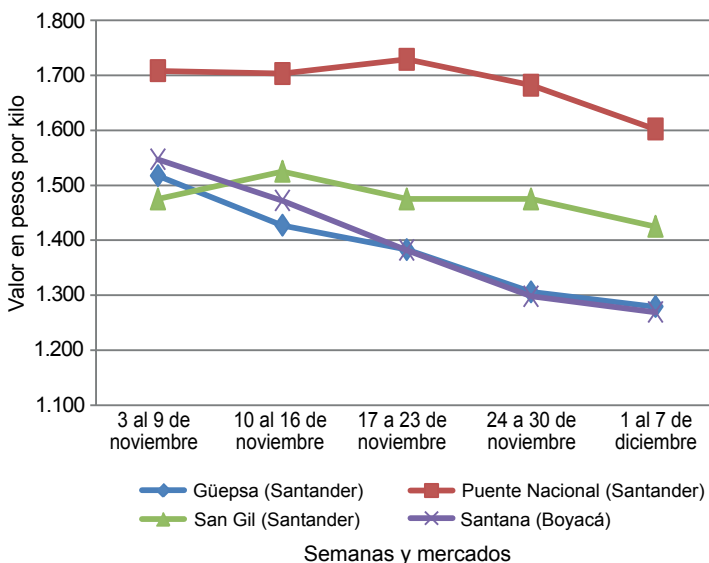
Tabla 1. Precios por kilo de la panela cuadrada blanca 2012 (3 de noviembre al 7 de diciembre)

Mercados	noviembre				1 al 7 de diciembre
	3 a 9	10 a 16	17 a 23	24 a 30	
Caparrapí (Cundinamarca)	1.400	1.390	1.300	1.250	1.200
Charalá (Santander)	1.531	1.578	1.500	1.469	1.469
Nocaima (Cundinamarca)	1.366	1.335	1.329	1.205	1.175
San Gil (Santander)	1.475	1.525	1.475	1.475	1.425
Socorro (Santander)	1.625	1.688	1.688	1.688	1.563
Villeta (Cundinamarca)	1.337	1.362	1.345	1.291	1.224

Fuente: SIPSA, Ministerio de Agricultura y Desarrollo Rural-DANE. Cálculos: DANE.

A Puente Nacional ingresaron 90 cajas de panela desde San José de Pare. El mercado inició temprano y al final quedaron algunas cajas sin vender. Se registró una reducción en las cotizaciones de 4,75 %.

Gráfico 7. Comportamiento del precio de la panela cuadrada blanca 2012 (3 de noviembre al 7 de diciembre)



Fuente: SIPSA-DANE-Ministerio de Agricultura y Desarrollo Rural.

En el municipio de San Gil (Santander) hubo buena afluencia tanto de productores como de compradores. De la misma forma, hubo más cantidad de molindas en Valle de San José, Páramo, Ocamonte y Charalá, donde se encontró más caña para procesar. Para la panela blanca los precios cayeron en 4,75 % y el kilo se vendió a \$1.602.

Por su parte, en Moniquirá (Boyacá) los productores afirmaron que hay poca panela, pero el precio no subió pues en los municipios cercanos se dio una reducción de las cotizaciones.

En Villeta, Cundinamarca, hubo buena oferta desde la vereda de Bagazal debido a que las buenas condiciones climáticas han favorecido el desarrollo de la caña para procesar. De esta forma, el precio de la panela morena bajó en 5,19 %, vendiéndose el kilo a \$1.224.

De la misma forma, en Nocaima (Cundinamarca) se contó con buena oferta desde las veredas del municipio; adicionalmente, la demanda no fue mucha. Así, el kilo de panela cuadrada morena se ofreció a \$1.175, 2,52 % menos.

Tabla 2. Precios por kilo de la panela cuadrada morena 2012 (3 de noviembre al 7 de diciembre)

Mercados	noviembre				1 al 7 de diciembre
	3 a 9	10 a 16	17 a 23	24 a 30	
Charalá (Santander)	1.531	1.578	1.500	1.469	1.469
Güepesa (Santander)	1.517	1.427	1.383	1.306	1.279
Moniquirá (Boyacá)	1.521	1.471	1.370	1.336	1.309
Puente Nacional (Santander)	1.708	1.703	1.729	1.682	1.602
San Gil (Santander)	1.475	1.525	1.475	1.475	1.425
Santana (Boyacá)	1.547	1.472	1.382	1.298	1.269
Socorro (Santander)	1.656	1.625	1.625	1.625	1.500
Vélez (Santander)	1.494	1.435	1.344	1.310	1.269

Fuente: SIPSA, Ministerio de Agricultura y Desarrollo Rural-DANE. Cálculos: DANE.

La comercialización en el mercado de Charalá (Santander) fue muy activa gracias a la llegada de producto de Páramo, Ocamonte y Valle de San José, donde se presentaron varias molindas. Los precios se mantuvieron estables y el kilo se vendió a \$1.469.

Tabla 3. Precios por kilo de la panela redonda morena 2012 (3 de noviembre al 7 de diciembre)

Mercados	noviembre				1 al 7 de diciembre
	3 a 9	10 a 16	17 a 23	24 a 30	
Caparrapí (Cundinamarca)	1.250	1.260	1.195	1.150	1.100

Fuente: SIPSA, Ministerio de Agricultura y Desarrollo Rural-DANE. Cálculos: DANE.

En el mercado de Caparrapí (Cundinamarca) bajó la producción de la panela y, pese a que estuvo escasa, disminuyó de precio. Los comerciantes afirman que la panela

no es de excelente calidad, ya que la recuperación de los cultivos de caña toma un tiempo aproximado de un año; en cuanto al color, está llegando más clara.

Precios de venta del arroz y subproductos en molino durante noviembre

Las cotizaciones de los diferentes tipos de arroz y subproductos mostraron una tendencia a la baja debido a la mayor oferta que se registra en todas las zonas productoras y mercados del país. De acuerdo con los comerciantes, en el mes de noviembre esta situación se vio aun más acentuada debido al mayor ingreso de producto desde otros países.

junto con Planeta Rica, reportaron el precio más bajo en promedio: \$800.000.

Arroz paddy

En noviembre, los precios del arroz paddy mostraron una tendencia contraria a la de meses anteriores. De los veintitrés mercados donde se negoció este producto, su precio se redujo en diecinueve y subió solo en dos: Cereté (Córdoba) y Granada (Meta). Este último reportó el precio más alto: \$1.276.000.

De acuerdo con los informantes, esta situación se presentó a causa de la mayor oferta de producto no solo de origen nacional, indicando que también hay una gran cantidad de producto importado, que les obliga a reducir sus precios para poder competir y tener un mayor nivel de ventas, pues aseguran que la rotación del producto es muy baja.

Arroz cristal y granza

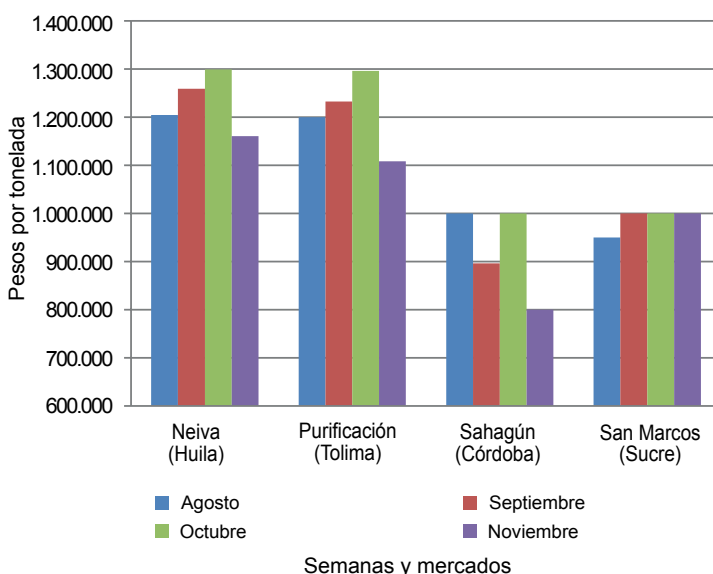
En comparación con el mes anterior, el precio promedio por tonelada se redujo en más de un 10 %.

Los precios del arroz cristal disminuyeron en trece de los veinte mercados donde se registró información, se mantuvieron en cuatro y se incrementaron en dos. Lo anterior condujo a una reducción promedio del 9 % con respecto a los precios del mes anterior. Los comerciantes indicaron que este comportamiento obedece a la buena oferta que hay en este momento y es acentuado por la baja demanda.

Las mayores reducciones se registraron en los mercados de Planeta Rica (Córdoba) y Cúcuta (Norte de Santander), allí el precio por tonelada se redujo en más de un 15 %. Le siguieron los municipios de Montería, Sahagún, Córdoba y Magangué, Bolívar. Estos municipios,

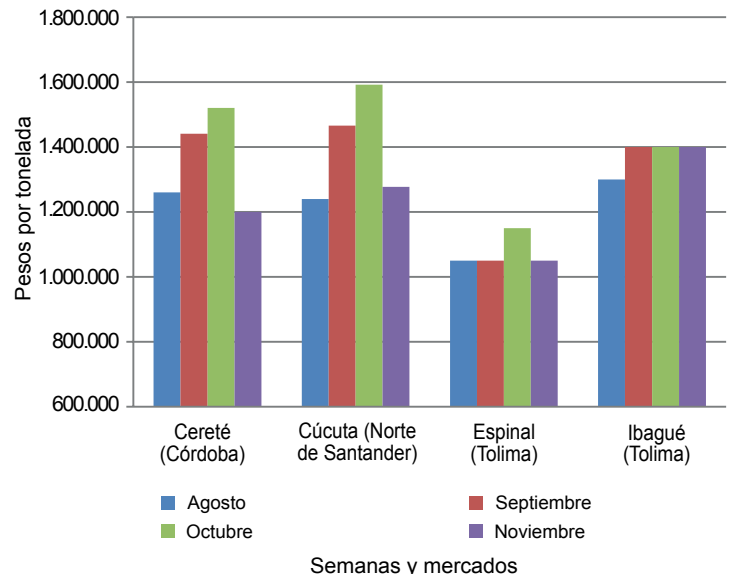
Por su parte, la cotización promedio del arroz granza reportó una mayor estabilidad. Su precio bajó en ocho mercados y subió en igual número, mientras que en cuatro

Gráfico 8. Precio del paddy 2012 (agosto-noviembre)



Fuente: SIPSA-DANE-Ministerio de Agricultura y Desarrollo Rural.

Gráfico 9. Precio del arroz cristal 2012 (agosto-noviembre)



Fuente: SIPSA-DANE-Ministerio de Agricultura y Desarrollo Rural.

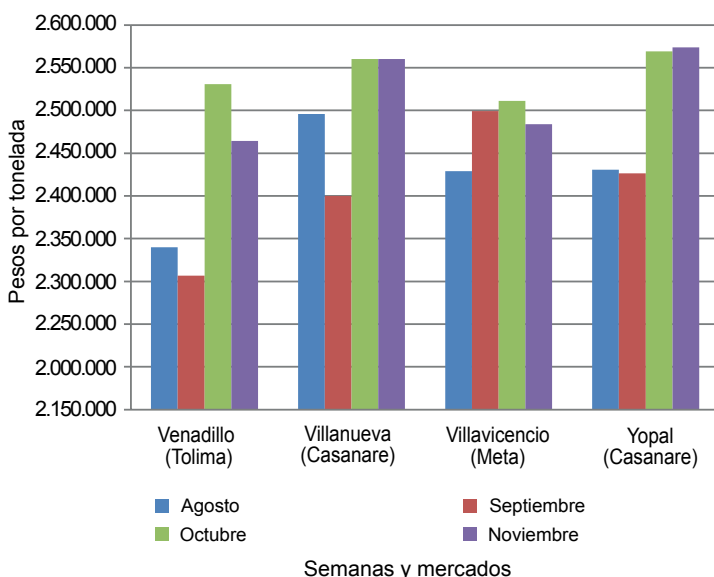
no varió. Los precios más bajos se presentaron en los municipios de Magangué (Bolívar), Montería (Córdoba) y Purificación (Tolima), mientras que los más altos se registraron en los mercados de Aguazul (Casanare), Alvarado (Tolima) y Campoalegre (Huila).

Harina de arroz

En comparación con el mes anterior, el precio promedio de la harina de arroz se mantuvo. A pesar de lo anterior, a nivel de mercados se registraron variaciones negativas en trece localidades, mientras que en seis el precio aumentó.

Las mayores reducciones se registraron en los mercados de Montería (Córdoba), Venadillo (Tolima) y Villanueva (Casanare); allí la tonelada se transó a un precio promedio de \$580.000, \$659.000 y \$660.000, respectivamente.

Gráfico 10. Precio del arroz blanco empacado 2012 (agosto-noviembre)



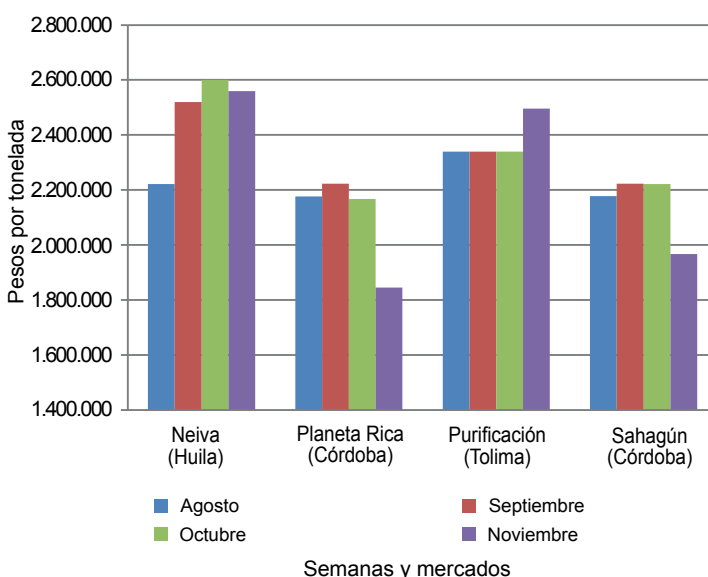
Fuente: SIPSA-DANE-Ministerio de Agricultura y Desarrollo Rural.

De los mercados donde el precio subió, se destacaron las ciudades de Neiva (Huila) y Purificación (Tolima); allí se presentaron los mayores incrementos. De acuerdo con los comerciantes, el buen nivel de ventas y el bajo nivel de oferta ocasionaron esta situación.

Arroz blanco

El precio promedio del arroz blanco empacado se mantuvo con respecto al mes anterior, mientras que el de bulto bajó en más de un 5 %. La anterior situación fue jalonada por la caída de los precios en dieciséis de los veinte mercados donde se registró información; se destacan las caídas observadas en los municipios de Cereté, Planeta Rica y Sahagún, en el departamento de Córdoba; allí el precio cayó en más de un 10 % en promedio. Asimismo, estos mercados registraron los precios más bajos por tonelada.

Gráfico 11. Precio del arroz blanco 2012 (agosto-noviembre)



Fuente: SIPSA-DANE-Ministerio de Agricultura y Desarrollo Rural.

**Cuadro 9. Precios de venta del arroz y subproductos en molino
2012 (octubre)**

Productos y mercados	Pesos por tonelada				Tendencia	Productos y mercados	Pesos por tonelada				Tendencia
	Mínimo	Máximo	Medio				Mínimo	Máximo	Medio		
Arroz blanco bulto						Arroz granza (continuación)					
Acacias (Meta)	2.300.000	2.300.000	2.300.000		x	Aguazul (Casanare)	950.000	1.200.000	1.033.333		□
Aguazul (Casanare)	2.120.000	2.500.000	2.349.667		x	Alvarado (Tolima)	1.000.000	1.000.000	1.000.000		=
Alvarado (Tolima)	2.460.000	2.500.000	2.480.000		=	Campoalegre (Huila)	900.000	900.000	900.000		□□□
Campoalegre (Huila)	2.500.000	2.500.000	2.500.000		=	Cúcuta (Norte de Santander)	700.000	900.000	791.667		x
Cereté (Córdoba)	1.933.000	1.933.000	1.933.000		xxx	Espinal (Tolima)	660.000	880.000	812.500		□
Cúcuta (Norte de Santander)	1.870.000	2.260.000	1.999.167		xx	Ibagué (Tolima)	780.000	880.000	846.667		=
Espinal (Tolima)	2.120.000	2.552.880	2.253.220		x	Magangué (Bolívar)	500.000	500.000	500.000		xxx
Ibagué (Tolima)	2.000.000	2.600.000	2.250.000		xxx	Montería (Córdoba)	500.000	500.000	500.000		xxx
Magangué (Bolívar)	1.888.889	2.000.000	1.944.444		xxx	Neiva (Huila)	820.000	950.000	906.667		x
Montería (Córdoba)	1.950.000	2.220.000	2.085.000		xx	Planeta Rica (Córdoba)	650.000	650.000	650.000		x
Neiva (Huila)	2.560.000	2.560.000	2.560.000		x	Purificación (Tolima)	495.000	495.000	495.000		x
Planeta Rica (Córdoba)	1.845.000	1.845.000	1.845.000		xxx	Sahagún (Córdoba)	750.000	750.000	750.000		=
Purificación (Tolima)	2.496.000	2.496.000	2.496.000		□□	San Bernardo (Córdoba)	800.000	800.000	800.000		□□□
Sahagún (Córdoba)	1.888.900	2.044.000	1.966.450		xxx	San Marcos (Sucre)	600.000	600.000	600.000		=
San Bernardo (Córdoba)	1.826.000	2.000.000	1.942.000		xx	San Martín (Meta)	930.000	950.000	940.000		□
San Marcos (Sucre)	1.960.000	1.960.000	1.960.000		xx	Valledupar (Cesar)	600.000	700.000	633.333		x
San Martín (Meta)	2.400.000	2.400.000	2.400.000		n.d	Venadillo (Tolima)	800.000	990.000	880.000		x
Valledupar (Cesar)	1.900.000	2.000.000	1.966.667		xx	Villavicencio (Meta)	800.000	1.034.000	912.250		□□
Venadillo (Tolima)	2.160.000	2.552.880	2.303.220		x	Yopal (Casanare)	792.000	870.000	845.000		□
Villavicencio (Meta)	1.940.000	2.400.000	2.193.333		□□						
Yopal (Casanare)	2.360.000	2.400.000	2.386.667		x	Arroz paddy					
Arroz blanco empacado						Acacias (Meta)	984.000	1.020.000	1.002.000		xxx
Aguazul (Casanare)	2.521.000	2.560.000	2.535.333		x	Aguazul (Casanare)	1.038.000	1.050.000	1.042.000		xxx
Alvarado (Tolima)	2.480.000	2.640.000	2.560.000		=	Campoalegre (Huila)	1.160.000	1.160.000	1.160.000		xxx
Campoalegre (Huila)	2.560.000	2.640.000	2.600.000		x	Cereté (Córdoba)	1.100.000	1.100.000	1.100.000		□□
Cúcuta (Norte de Santander)	2.150.000	2.560.000	2.344.667		xx	Cúcuta (Norte de Santander)	864.000	1.060.560	902.366		xxx
Espinal (Tolima)	2.400.000	2.560.000	2.504.293		=	Espinal (Tolima)	1.040.000	1.120.000	1.096.000		xxx
Ibagué (Tolima)	2.560.000	2.560.000	2.560.000		=	Granada (Meta)	1.276.000	1.276.000	1.276.000		□
Lérida (Tolima)	2.440.000	2.440.000	2.440.000		x	Ibagué (Tolima)	1.112.000	1.128.000	1.122.667		xxx
Neiva (Huila)	2.560.000	2.560.000	2.560.000		□	Magangué (Bolívar)	800.000	800.000	800.000		xxx
Purificación (Tolima)	2.560.000	2.560.000	2.560.000		=	Montería (Córdoba)	800.000	800.000	800.000		xxx
Sahagún (Córdoba)	2.400.000	2.400.000	2.400.000		=	Neiva (Huila)	1.160.000	1.160.000	1.160.000		xxx
Saldaña (Tolima)	2.247.360	2.560.000	2.427.387		x	Planeta Rica (Córdoba)	800.000	800.000	800.000		xxx
San Marcos (Sucre)	2.560.000	2.560.000	2.560.000		□	Purificación (Tolima)	1.108.000	1.108.000	1.108.000		xxx
San Martín (Meta)	2.560.000	2.560.000	2.560.000		□□	Sahagún (Córdoba)	800.000	800.000	800.000		xxx
Venadillo (Tolima)	2.280.000	2.560.000	2.464.293		x	Saldaña (Tolima)	1.112.000	1.112.000	1.112.000		xxx
Villanueva (Casanare)	2.560.000	2.560.000	2.560.000		=	San Bernardo (Córdoba)	700.000	800.000	750.000		n.d
Villavicencio (Meta)	2.376.000	2.560.000	2.484.000		x	San Marcos (Sucre)	1.000.000	1.000.000	1.000.000		=
Yopal (Casanare)	2.520.000	2.644.800	2.573.600		□	San Martín (Meta)	1.052.000	1.052.000	1.052.000		xxx
Arroz cristal						Valledupar (Cesar)	900.000	1.030.000	962.000		xxx
Acacias (Meta)	1.300.000	1.300.000	1.300.000		□□□	Venadillo (Tolima)	1.120.000	1.160.000	1.148.800		xxx
Aguazul (Casanare)	1.200.000	1.200.000	1.200.000		n.d	Villanueva (Casanare)	1.040.000	1.040.000	1.040.000		xxx
Alvarado (Tolima)	1.200.000	1.200.000	1.200.000		=	Villavicencio (Meta)	1.020.000	1.072.000	1.051.200		xxx
Campoalegre (Huila)	700.000	1.200.000	950.000		xx	Yopal (Casanare)	1.030.000	1.264.000	1.084.800		xx
Cereté (Córdoba)	1.200.000	1.200.000	1.200.000		xxx	Harina de arroz					
Cúcuta (Norte de Santander)	1.000.000	1.520.000	1.276.250		xxx	Acacias (Meta)	640.000	640.000	640.000		□
Espinal (Tolima)	900.000	1.200.000	1.050.000		xx	Aguazul (Casanare)	650.000	693.000	668.250		x
Ibagué (Tolima)	1.400.000	1.400.000	1.400.000		=	Alvarado (Tolima)	733.000	733.000	733.000		=
Magangué (Bolívar)	900.000	1.100.000	1.000.000		xxx	Campoalegre (Huila)	682.000	850.000	766.000		x
Montería (Córdoba)	1.200.000	1.200.000	1.200.000		xxx	Cereté (Córdoba)	450.000	450.000	450.000		=
Planeta Rica (Córdoba)	1.200.000	1.200.000	1.200.000		xxx	Cúcuta (Norte de Santander)	640.000	726.000	672.667		x
Purificación (Tolima)	900.000	900.000	900.000		xxx	Espinal (Tolima)	605.000	700.000	656.250		□□
Sahagún (Córdoba)	1.244.400	1.620.000	1.432.200		xxx	Ibagué (Tolima)	627.000	715.000	667.333		□
San Bernardo (Córdoba)	1.100.000	1.400.000	1.250.000		xxx	Lérida (Tolima)	800.000	800.000	800.000		x
San Marcos (Sucre)	1.200.000	1.300.000	1.250.000		=	Magangué (Bolívar)	450.000	550.000	500.000		x
Valledupar (Cesar)	1.200.000	1.300.000	1.250.000		xx	Montería (Córdoba)	500.000	660.000	580.000		xx
Venadillo (Tolima)	1.300.000	1.300.000	1.300.000		=	Neiva (Huila)	700.000	850.000	773.333		□□□
Villanueva (Casanare)	850.000	850.000	850.000		xx	Planeta Rica (Córdoba)	500.000	500.000	500.000		x
Villavicencio (Meta)	800.000	1.608.888	1.183.778		□	Purificación (Tolima)	679.000	679.000	679.000		□□□
Yopal (Casanare)	800.000	1.400.000	1.146.667		xxx	Sahagún (Córdoba)	550.000	550.000	550.000		x
Arroz granza						Saldaña (Tolima)	790.000	790.000	790.000		=
Acacias (Meta)	780.000	780.000	780.000		□□	San Bernardo (Córdoba)	550.000	600.000	583.333		=
						San Marcos (Sucre)	480.000	500.000	490.000		=
						San Martín (Meta)	600.000	682.000	641.000		x

**Cuadro 9. Precios de venta del arroz y subproductos en molino (conclusión)
2012 (octubre)**

Productos y mercados	Pesos por tonelada			
	Precios			Tenden-
	Mínimo	Máximo	Medio	cia
Harina de arroz				
Valledupar (Cesar)	500.000	650.000	566.667	□
Venadillo (Tolima)	638.000	700.000	659.000	xx
Villanueva (Casanare)	660.000	660.000	660.000	xx

Tendencias:

(xxx) Variación mayor al -10 %
(xx) Variación entre -10 % y -5 %
(x) Variación entre -5 % y 0 %

Productos y mercados	Pesos por tonelada			
	Precios			Tenden-
	Mínimo	Máximo	Medio	cia
Harina de arroz (continuación)				
Villavicencio (Meta)	605.000	726.000	656.500	x
Yopal (Casanare)	637.500	742.500	680.500	x

(=) Variación igual a 0 %

(□) Variación entre 0 % y 5 %

(□□) Variación entre 5 % y 10 %

(□□□) Variación mayor al 10 %

(n.d.) No hay datos del mes anterior.