

Comportamiento de los precios

Aumentan los precios de los alimentos



Fuente: DANE.

El Departamento Administrativo Nacional de Estadística (DANE), por medio del Sistema de Información de Precios y Abastecimiento del Sector Agropecuario (SIPSA), comunicó que durante la semana del 21 al 27 de diciembre de 2013 aumentaron los precios mayoristas de las verduras, las frutas y los tubérculos.

En el grupo de las verduras, se destacó el incremento reportado por las cotizaciones de las cebollas cabezona blanca y junca, la arveja verde, el pimentón, la zanahoria, el pepino cohombro y el chócolo mazorca. En el caso del pimentón, se presentó una menor oferta desde Santander, Valle del Cauca y Antioquia, lo que jalonó sus precios al alza.

De igual modo, aumentaron los precios de las frutas frescas como el maracuyá, la mora de Castilla, la naranja Valencia, el limón Tahití, el melón Cantalup y las manzanas importadas. Para la mora, específicamente, hubo un deterioro en la calidad del producto ocasionado por las lluvias en Cundinamarca, lo que provocó la reducción en la oferta del producto de primera calidad y con ello un aumento en su precio.

De igual forma, para los tubérculos, se incrementó el precio de diferentes variedades de papa, como la capira, suprema, única, nevada y criolla, así como del plátano hartón verde y la arracacha. Para el caso de las papas, la temporada navideña conllevó a que aumentara su demanda considerablemente, mientras que su oferta se redujo por la disminución en las labores de recolección.

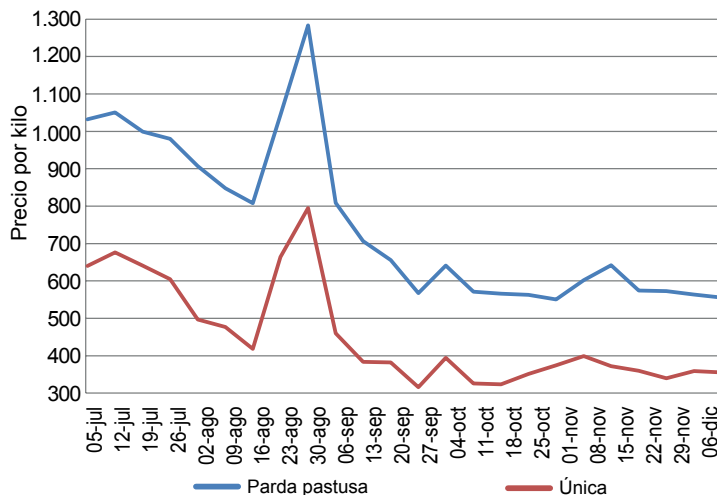
Informe de contexto

Precios de la papa en el segundo semestre del 2013

La papa es uno de los productos más importantes dentro de la canasta con la cual se mide el IPC y representa el 1,5 % del total de los alimentos. Esta situación hace que los cambios en los precios de este producto incidan en el comportamiento general del grupo de los alimentos.

De esta forma, en el presente informe se busca describir el comportamiento de los precios de la papa en el segundo semestre del año 2013, con el fin de establecer si las diferentes variedades de papa tienen un comportamiento similar o si cada una de ellas tiene una dinámica propia. Para ello se usaron las series diarias y semanales que produce el SIPSA en los diferentes mercados mayoristas del país.

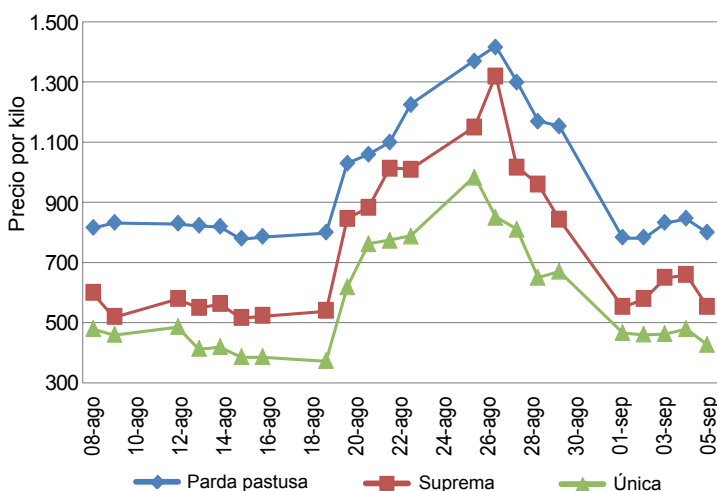
Gráfico 1. Precios semanales de las papas única y parda pastusa en Corabastos en Bogotá. 2013 (5 de julio al 12 de diciembre)



Fuente: DANE-SIPSA.

CONTENIDO	pág.		pág.
Comportamiento de los precios	1	Verduras y hortalizas	5
Informe de contexto	1	Frutas frescas	13
Indicador de abastecimiento	3	Tubérculos, raíces y plátanos	23
Lo que más sube y lo que más baja	4	Granos, carnes y procesados	27

Gráfico 2. Precios diarios de diferentes variedades de papa en Bogotá 2013 (8 de agosto al 5 de septiembre)



Fuente: DANE-SIPSA.

En el gráfico 1 se encuentran los precios de las papas parda pastusa y única. Se puede apreciar que desde el mes de julio se registró una caída sostenida en los precios mayoristas; sin embargo, entre el 19 y el 30 de agosto se registró un incremento en las cotizaciones, el cual fue explicado por la reducción en el abastecimiento generado por el paro agrario. El punto más alto de las cotizaciones se registró el día 27 de agosto; y para el 30 del mes, cuando las partes llegaron a un acuerdo, los precios dejaron de subir, ya que se normalizó el abastecimiento.

Al analizar los datos, luego de dicho paro los precios siguieron bajando, pero lo hicieron a una menor tasa que la registrada en el mes de julio.

Si bien es cierto que los precios suben entre el 19 de agosto y el día 27, al observar el comportamiento de las diferentes variedades de papa se encuentra que todas registran alzas, siendo la papa única la que mostró los mayores cambios. En la ciudad de Bogotá, por ejemplo, los precios aumentaron un 163 %. Asimismo, la cotización de la variedad parda pastusa subió 77 % mientras que la suprema lo hizo 144 %.

De esta forma, se puede apreciar que las cotizaciones mayoristas de las diferentes variedades de papa se mueven en la misma dirección tanto en este periodo de incrementos como en los de las reducciones de los precios que se presentaron después del 30 de agosto.

Vale la pena anotar que aunque los precios de todas las variedades caen, las magnitudes son diferentes;

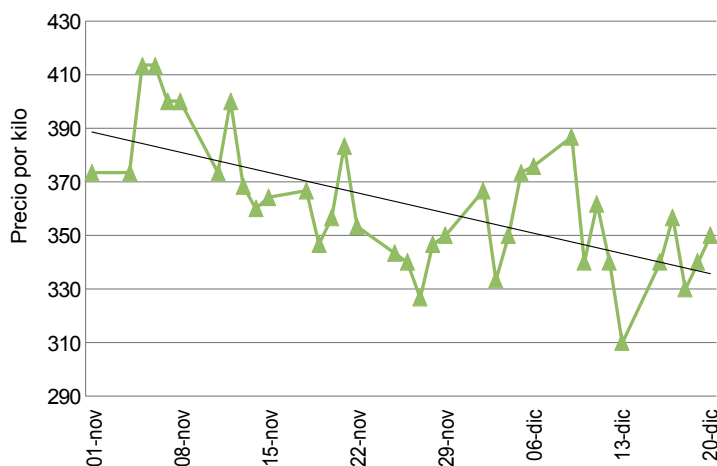
esto obedece a que el ingreso de carga desde las zonas productoras difiere. De esta forma, la papa única registra caídas en los precios del orden del 54 % entre el 30 de agosto y el 12 de diciembre, mientras que la papa parda pastusa registró para el mismo periodo una caída del 56 %.

Aunque los precios tuvieron una caída sostenida durante todo el semestre, en la segunda parte del mes de diciembre estos mostraron un alza, la cual fue del orden del 13 % durante la semana del 14 al 20 para la variedad única. Esta situación obedeció a la reducción en el ingreso de papa desde las zonas productoras de Cundinamarca y Boyacá, por la celebración de las fiestas de Navidad y fin de año.

En cuanto a los precios diarios, estos muestran una alta volatilidad debido a que todos los días no ingresa una cantidad constante de camiones a los mercados; por lo tanto, el precio de mercado se ajusta a la cantidad ingresada más los inventarios existentes en cada una de las bodegas. De esta forma, los días lunes se puede evidenciar un aumento en los precios debido a que ingresa una menor cantidad de camiones y a que durante el fin de semana no llega tanta carga.

Una de las razones de las caídas sostenidas de los precios es el desarrollo y la siembra de variedades que tienen una productividad superior a las tradicionales, como lo son la suprema, la betina, la única, la marengo y la punto azul. Sin embargo, no todas se comercializan en forma mayorista en los mercados a nivel nacional, ni son conocidas en todos los mercados.

Gráfico 3. Precios diarios de la papa única en Corabastos 2013



Fuente: DANE-SIPSA.

Es importante destacar que uno de los factores por los que no se está cumpliendo el patrón histórico de los precios es la siembra de estas variedades, que al ser más productivas y

tener un periodo vegetativo más corto, provocan un aumento en la oferta, el cual, al no ser absorbido completamente por los mercados, genera una reducción de los precios.

Indicador de abastecimiento de alimentos

Aumenta levemente el acopio de alimentos



Fuente: DANE.

El abastecimiento en los mercados mayoristas de Mercar, Barranquillita, Corabastos, Las Flores, Centroabastos, Cavasa, Santa Helena, Cenabastos, Central Mayorista de Antioquia, Coomerca, Surabastos, Mercasa y La Central de Abastos de Villavicencio para las semanas del 7 al 13 de diciembre y del 14 al 20 de diciembre registró un aumento del 2,62 % en relación con el total de los alimentos.

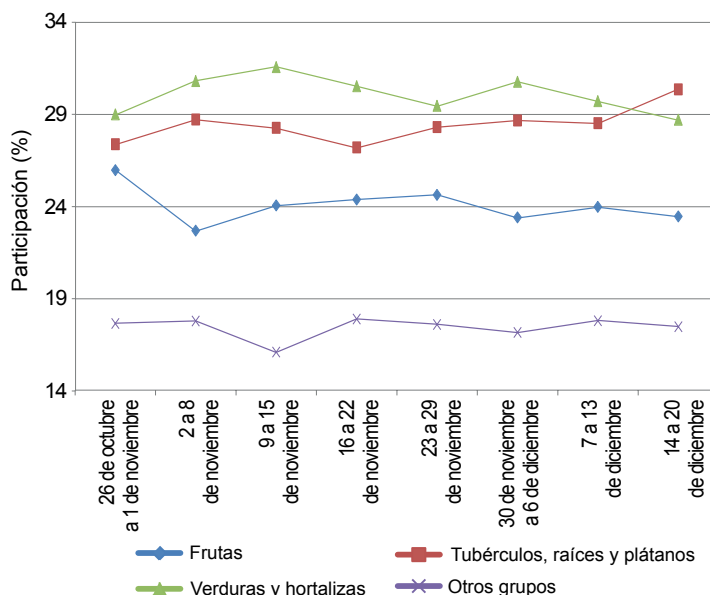
Este aumento en el acopio obedeció al mayor ingreso de alimentos en los mercados de Pereira, Mercasa, en un 62,49 %; Cúcuta, en la central de Cenabastos, con un 9,06 %; Cali, en Cavasa y Santa Helena, que tuvo un incremento del 6,08 %; Villavicencio, en la Central de Abastos de Villavicencio, con un 5,36 %; Neiva, Surabastos, que reportó un aumento de 4,99 %; Barranquilla, en Barranquillita, con un 2,99 %; Bogotá, en Corabastos y Las Flores, con el 2,03 %, y Bucaramanga, Centroabastos, con 1,84 %. Por el contrario, en Armenia, Mercar, disminuyó el ingreso de alimentos en un 19,88 % y en Medellín, en la CMA y Coomerca, en el 1,19 %.

Así, en Mercasa aumentó el abastecimiento en el grupo de los procesados en un 149,41 %, ante el mayor ingreso de maíz blanco y arroz; en Cúcuta, Cenabastos, se reportó un incremento de los tubérculos, raíces y plátanos del 18,76 %, como efecto del mayor acopio de yuca y plátano hartón ver-

de. En Santa Helena y Cavasa, las frutas reportaron un alza del 13,13 % debido a los mayores inventarios de guayaba y lulo; en el mercado mayorista de Villavicencio, del mismo modo, los volúmenes de alimentos del grupo de las frutas aumentaron en un 20,06 % como consecuencia de la mayor oferta de papaya Maradol y naranja Valencia; en Surabastos igualmente se observó un aumento en el aprovisionamiento en el grupo de las frutas (20,73 %), con productos como la naranja Valencia (61,43 %) y el lulo (24,46 %); en Barranquillita, también las frutas presentaron un aumento del 18,52 %, a raíz de la mayor oferta de piña perolera y guayaba; en el caso de Corabastos y las Flores, aumentó el acopio de los tubérculos, raíces y plátanos (17,03 %) ante la mayor oferta de yuca en un 42,08 % y plátano guineo con un 15,37 %. Y en Centroabastos, el abastecimiento de las verduras y hortalizas aumentó en un 12,49 %, debido al mayor suministro de cebolla cabezona y lechuga Batavia.

Por el contrario, en el caso de Mercar se reportó poca oferta en los procesados ante una variación negativa del 31,79 %, como resultado del menor acopio de panela (32,43 %) y arroz

Gráfico 4. Participación total de los grupos de alimentos que fueron registrados en los mercados Mercar, Barranquillita, Corabastos y Las Flores, Centroabastos, Cavasa y Santa Helena, Cenabastos, CMA, Coomerca, Surabastos, Mercasa y la Central de Abastos de Villavicencio. 2013 (26 de octubre al 20 de diciembre)



Fuente: SIPSA, Ministerio de Agricultura y Desarrollo Rural-DANE.



(31,58 %). Y en los mercados de Medellín se mantuvo la tendencia a la baja de las frutas en un 12,12 %, donde incidieron productos como la guanábana y la mora.

Los grupos con mayor participación para la semana comprendida del 14 al 20 de diciembre, para el acumulado de

los mercados, fueron los tubérculos, raíces y plátanos con el 30,37 %, seguidos por las verduras y hortalizas con un 28,72 %, las frutas frescas con un 23,46 % y los otros grupos, entre los que se encuentran las carnes, los procesados, los granos, los cereales, los lácteos, los huevos y los pescados, con 17,45 %.

Lo que más sube, lo que más baja

Ciudades	Lo que más sube	Lo que más baja
Barranquilla	Cebollas junca y cabezona blanca, habichuela, pimentón, chócolo mazorca, lechuga Batavia, zanahoria bogotana, guayabas pera y común, melón Cantalup, tomate de árbol, uva red globe nacional, papas criollas limpia y sucia y única.	Tomate Riogrande bumangués, remolacha, coles, ahuyama, pepino cohombro, bananos criollo y Urabá, mango Tommy, maracuyá valluno, piña perolera, papaya Maradol, mora de Castilla, plátano hartón verde.
Bogotá, D. C.	Espinaca, chócolo mazorca, rábano rojo, arveja verde en vaina, acelga, remolacha, coliflor, limón Tahití, mora de Castilla, tangelo, mango Tommy, naranja Valencia, arracacha amarilla, papas criolla limpia y sucia y sabanera, langostino 16-20, frijol radical, pechuga de pollo.	Ajo importado, habichuela, pepino de rellenar, lechuga crespita verde, calabacín, melón Cantalup, uchuva con cáscara, piña gold, guayaba pera, tomate de árbol, naranja común, plátano guineo, trucha en corte mariposa.
Bucaramanga	Cebollas junca y cabezona blanca, repollos blanco y morado, zanahoria, arveja verde en vaina, habichuela, tangelo, uvas Isabela y verde, guayaba pera, mandarina común, arracacha amarilla, yuca criolla, papas ICA-Huila, única, suprema y parda pastusa, plátano hartón verde, huevos rojos extra y AA, tilapia roja entera fresca.	Ahuyama, frijol verde en vaina, pepino cohombro, lechuga Batavia, guanábana, granadilla, tomate de árbol, curuba redonda, ciruela roja, melón Cantalup, fresa, mora de Castilla, papa criolla limpia, azúcar sulfitada, blanquillo entero fresco.
Cali	Cebollas junca Aquitania y cabezona roja peruana, remolacha, pepino cohombro, zanahoria, naranjas Valencia, común y tangelo, mandarinas Oneco y arrayana, melón Cantalup, papaya Maradol, fresa, plátano hartón verde, papas suprema y parda pastusa, azúcar morena.	Chócolo mazorca, lechuga Batavia, tomate chonto, habichuela, granadilla, curuba larga, tomate de árbol, uva Isabela, limón común, ulluco, papa capira, queso Caquetá.
Cartagena	Cebollas junca y cabezona blanca, zanahoria bogotana, tomate Riogrande, berenjena, habichuela, chócolo mazorca, pimentón, maracuyá santandereano, mango de azúcar, guayaba común, mora de Castilla, ñame espinoso, papa única.	Remolacha, repollo blanco, pepino cohombro, tomate de árbol, aguacate papelillo, mango Tommy, melón Cantalup, limón común, guayaba pera, plátano hartón verde, bagre rayado y bocachico criollo frescos.
Cúcuta	Cebolla junca Berlín, chócolo mazorca, lechuga Batavia, berenjena, pimentón, habichuela, guayaba común, mandarina común, fresa, limón Tahití, yuca criolla, arracacha amarilla, carne de res paletero, pierna pernil con rabadilla, alas de pollo sin costillar.	Frijoles verdes bolo y en vaina, tomate Riogrande, arveja verde en vaina, naranja y limón comunes, lulo, uva importada, durazno nacional, granadilla, uchuva, papa suprema, piernas de pollo, carne de res centro de pierna.
Medellín	Coliflor, tomate riñón, arveja verde en vaina, remolacha, chócolo mazorca, frijol verde cargamanto, aguacate Hass, tangelo, mandarina Oneco, guayaba pera, papas criolla limpia, R-12 negra, capira y nevada, aceite vegetal mezcla, carne de cerdo espinazo, carne de res bola de brazo.	Brócoli, cebolla junca, acelga, piña gold, kiwi, piña manzana, tomate de árbol, papayas melona y redonda, aguacate papelillo, plátano dominico verde, pechuga de pollo.
Pereira	Coliflor, tomate riñón, cebolla cabezona blanca, repollo blanco, pepino cohombro, zanahoria bogotana, arveja verde en vaina, limón Tahití, guayaba agria, mora de Castilla, tomate de árbol, papas parda pastusa y R-12 roja, huevo blanco AA.	Habichuela, apio, pimentón, tomate chonto, granadilla, melón Cantalup, aguacate papelillo, mango manzano, curuba larga, papa nevada.

Verduras y hortalizas

Disminuye abastecimiento de cebolla



Fuente: DANE.

A lo largo de esta semana se presentó un incremento en los precios de la cebolla cabezona blanca en veintiocho de los veintinueve mercados donde se comercializó el producto. De acuerdo con los comerciantes, este comportamiento es habitual en esta época del año y obedece a un incremento en la demanda del producto, ya que su utilización en la preparación de diferentes platos típicos es indispensable. Además de esto, se observó una reducción en el nivel de abastecimiento que llega desde Boyacá y Cundinamarca.

De igual manera, subieron las cotizaciones mayoristas de la arveja verde en vaina, el pimentón, la zanahoria, el chόcolo mazorca, la coliflor, el pepino cohombro, la cebolla junca, el tomate riñón, la remolacha, el frijol verde cargamento, el brόcoli, la lechuga Batavia, la espinaca y los ajos nacional e importado. En el caso de la arveja, se presentó una disminución en el nivel de carga recibido desde los municipios de Subachoque, Pasca, San Bernardo y El Rosal, en Cundinamarca, así como de Nariño y el oriente antioqueño. A lo anterior se sumó el incremento en las ventas por la época decembrina, lo que ocasionó el aumento de sus precios en veinticinco de los treinta y un mercados donde se cotizó. En las ciudades de Medellín y Bucaramanga, por ejemplo, el precio estuvo un 21,71 % por encima que el de la semana pasada.

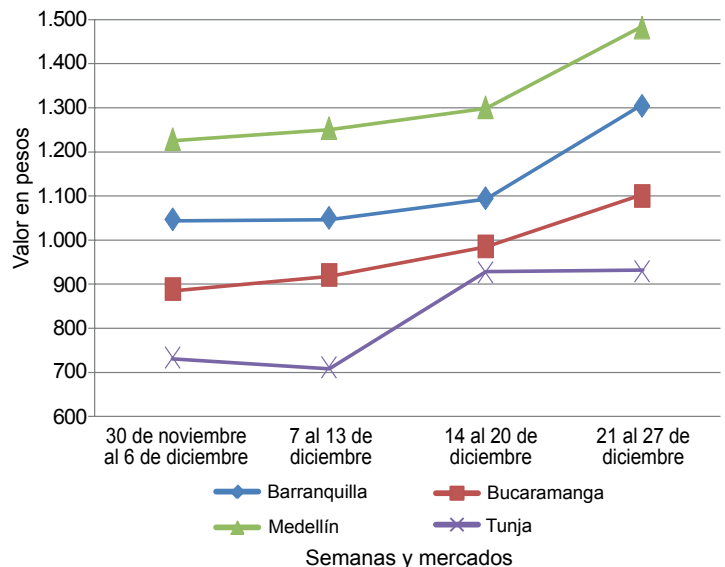
Lo mismo sucedió con el pimentón, cuyas cotizaciones aumentaron en veintinueve de los cuarenta y dos mercados donde se transó. Según los mayoristas, además del buen nivel de ventas, se presentó una menor oferta desde Girón

(Santander), Armenia (Quindío), El Dovio (Valle del Cauca) y Marinilla (Antioquia). Lo anterior provocó un incremento superior al 20,00 % en las ciudades de Cali y Cúcuta. Asimismo, subió el precio de la zanahoria debido a que en los últimos días las labores de recolección del producto se han visto disminuidas, especialmente en la Sabana de Bogotá, Boyacá y Norte de Santander.

De igual modo, se observó que la oferta disponible de chόcolo mazorca que llegó desde las zonas de producción de San Vicente, Guame (Antioquia), Aranzazu, Chinchiná (Caldas), Bolívar y Nariño, no fue suficiente para cubrir la alta demanda que tuvo durante esta semana, lo que adujo al alza de sus precios en veintitrés de los treinta y seis mercados donde se negoció. En las ciudades de Barranquilla y Villavicencio, por ejemplo, se registró un incremento superior al 15,00 %. Finalmente, la menor oferta desde Santander y la Sabana de Bogotá conllevó a que aumentaran los precios del pepino cohombro. En las centrales de Cavasa, en Cali y Mercasa, en Pereira, el kilo se vendió a \$1.000 y a \$1.1150, lo que significó un alza del 21,32 %, en promedio, respecto a la semana pasada.

Por otra parte, bajaron las cotizaciones del tomate Riogrande, el pepino de rellenar y la habichuela. En el caso de esta última, dicho comportamiento se observó en veintidós de los treinta y nueve mercados donde se comercializó y fue consecuencia de la acumulación de producto reposado, a causa de la menor demanda, lo que redujo su precio.

Gráfico 5. Comportamiento de los precios mayoristas de la cebolla cabezona blanca 2013 (30 de noviembre al 27 de diciembre)



Fuente: SIPSA-DANE-Ministerio de Agricultura y Desarrollo Rural.


**Cuadro 1. Mercados mayoristas. Precios de venta de verduras y hortalizas
 2013 (21 al 27 de diciembre)**

Productos y mercados	Pesos por kilogramo				Tenden- cia	Productos y mercados	Pesos por kilogramo				Tenden- cia
	Mínimo	Máximo	Medio				Mínimo	Máximo	Medio		
Acelga						Ajo (continuación)					
Armenia, Mercar	1.800	1.800	1.800	+++		Pamplona (Norte de Santander)	2.278	2.500	2.403	=	
Barranquilla, Barranquillita	2.250	2.250	2.250	=		Pasto (Nariño)	8.500	8.500	8.500	+	
Bogotá, D. C., Corabastos	433	600	552	+++		Pereira, La 41	3.056	3.056	3.056	=	
Bucaramanga, Centroabastos	2.000	2.000	2.000	=		Pereira, Mercasa	2.926	2.926	2.926	-	
Cali, Cavasa	1.000	1.000	1.000	=		San Gil (Santander)	2.175	2.300	2.238	-	
Cali, Santa Helena	1.150	1.150	1.150	-		Sogamoso (Boyacá)	2.400	2.400	2.400	=	
Cartagena, Bazurto	2.000	2.000	2.000	=		Tunja (Boyacá)	2.750	3.000	2.896	+	
Chiquinquirá (Boyacá)	1.333	1.333	1.333	-		Valledupar, Mercabastos	2.400	2.400	2.400	=	
Duitama (Boyacá)	550	600	575	=		Villavicencio, CAV	4.200	4.700	4.500	-	
Ibagué, Plaza La 21	640	640	640	-		Ajo importado					
Ipiales (Nariño)	700	700	700	=		Armenia, Mercar	2.667	2.700	2.678	++	
Medellín, Central						Barranquilla, Barranquillita	2.250	2.250	2.250	=	
Mayorista de Antioquia	625	800	732	-		Barranquilla, Granabastos	2.150	2.150	2.150	-	
Neiva, Surabastos	1.250	1.500	1.359	+		Bogotá, D. C., Corabastos	2.567	2.933	2.763	-	
Pamplona (Norte de Santander)	1.600	1.600	1.600	+		Bucaramanga, Centroabastos	2.433	2.475	2.451	+	
Pasto (Nariño)	1.375	1.375	1.375	+++		Buenaventura (Valle del Cauca)	2.733	2.733	2.733	+	
San Gil (Santander)	1.000	1.000	1.000	=		Cali, Cavasa	2.333	2.367	2.350	+	
Sogamoso (Boyacá)	1.000	1.000	1.000	+++		Cali, Santa Helena	2.400	2.433	2.417	++	
Tuluá (Valle del Cauca)	1.150	1.150	1.150	=		Cartagena, Bazurto	2.300	2.300	2.300	=	
Tunja (Boyacá)	850	950	913	-		Cúcuta, Cenabastos	2.633	2.675	2.664	+	
Ubaté (Cundinamarca)	600	600	600	---		Ibagué, Plaza La 21	3.000	3.000	3.000	--	
Villavicencio, CAV	1.000	1.100	1.075	++		Ipiales (Nariño)	2.500	2.500	2.500	=	
Ahuyama						Medellín, Central					
Armenia, Mercar	600	600	600	-		Mayorista de Antioquia	2.750	2.750	2.750	+	
Barranquilla, Barranquillita	511	554	532	-		Montería (Córdoba)	2.275	2.275	2.275	=	
Barranquilla, Granabastos	539	546	543	+		Neiva, Surabastos	2.650	2.800	2.767	-	
Bogotá, D. C., Corabastos	1.000	1.000	1.000	+		Palmira (Valle del Cauca)	2.300	2.300	2.300	=	
Bucaramanga, Centroabastos	700	775	723	-		Pamplona (Norte de Santander)	3.000	3.000	3.000	=	
Buenaventura (Valle del Cauca)	667	700	683	=		Pasto (Nariño)	2.400	2.700	2.592	-	
Cali, Cavasa	800	800	800	=		Pereira, La 41	2.700	2.750	2.725	-	
Cali, Santa Helena	767	767	767	+		Pereira, Mercasa	2.833	2.833	2.833	+	
Cartagena, Bazurto	746	800	773	-		Popayán (Cauca)	2.400	2.450	2.425	+	
Cartago (Valle del Cauca)	700	767	733	-		Sincelejo (Sucre)	2.200	2.200	2.200	=	
Cúcuta, Cenabastos	800	800	800	=		Tuluá (Valle del Cauca)	2.425	2.425	2.425	=	
Duitama (Boyacá)	392	392	392	---		Apio					
Ibagué, Plaza La 21	800	800	800	=		Armenia, Mercar	1.800	1.800	1.800	+++	
Manizales (Caldas)	775	775	775	=		Barranquilla, Barranquillita	850	950	900	+	
Medellín, Central						Barranquilla, Granabastos	950	950	950	+	
Mayorista de Antioquia	663	725	700	-		Bogotá, D. C., Corabastos	200	533	378	++	
Montería (Córdoba)	467	467	467	=		Bucaramanga, Centroabastos	917	1.083	1.036	++	
Neiva, Surabastos	900	900	900	=		Cali, Cavasa	676	706	699	+++	
Palmira (Valle del Cauca)	800	800	800	=		Cali, Santa Helena	529	529	529	=	
Pamplona (Norte de Santander)	800	800	800	=		Cartagena, Bazurto	1.000	1.000	1.000	=	
Pereira, La 41	950	950	950	=		Cartago (Valle del Cauca)	933	960	947	+	
Pereira, Mercasa	950	1.000	967	+		Chiquinquirá (Boyacá)	1.100	1.100	1.100	=	
Popayán (Cauca)	480	490	485	-		Cúcuta, Cenabastos	1.000	1.222	1.074	++	
Rionegro (Antioquia)	700	788	725	+		Ibagué, Plaza La 21	640	640	640	=	
San Gil (Santander)	633	700	667	=		Ipiales (Nariño)	875	1.125	1.000	+	
Sincelejo (Sucre)	400	400	400	+		Manizales (Caldas)	940	1.040	990	++	
Socorro (Santander)	700	700	700	=		Marinilla (Antioquia)	517	823	670	++	
Sogamoso (Boyacá)	423	423	423	+		Medellín, Central					
Tuluá (Valle del Cauca)	767	767	767	+		Mayorista de Antioquia	525	600	565	-	
Tunja (Boyacá)	492	515	505	-		Medellín, Coomerca	700	700	700	--	
Valledupar, Mercabastos	400	500	450	+		Montería (Córdoba)	1.000	1.000	1.000	=	
Valledupar, Mercado Nuevo	560	560	560	++		Neiva, Surabastos	1.100	1.150	1.138	+	
Villavicencio, CAV	1.000	1.000	1.000	=		Palmira (Valle del Cauca)	792	833	813	-	
Ají dulce						Pamplona (Norte de Santander)	889	917	903	-	
Cartagena, Bazurto	2.503	3.188	2.845	+++		Pasto (Nariño)	1.250	1.313	1.271	--	
Medellín, Central						Pereira, La 41	889	889	889	=	
Mayorista de Antioquia	4.167	5.000	4.683	+		Pereira, Mercasa	833	944	889	-	
Montería (Córdoba)	1.833	3.250	2.542	+++		Rionegro (Antioquia)	983	1.500	1.209	+++	
Sincelejo (Sucre)	1.750	3.750	2.750	+++		Sincelejo (Sucre)	1.100	1.500	1.300	++	
Valledupar, Mercabastos	1.100	1.500	1.300	-		Tunja (Boyacá)	1.000	1.100	1.040	+	
Valledupar, Mercado Nuevo	1.200	1.500	1.350	-		Valledupar, Mercabastos	1.000	1.133	1.067	++	
Ají topito dulce						Villavicencio, CAV	1.000	1.100	1.050	+	
Barranquilla, Barranquillita	2.875	3.625	3.250	+++		Arveja verde en vaina					
Ajo						Armenia, Mercar	2.827	3.160	2.956	++	
Bogotá, D. C., Corabastos	3.825	4.000	3.920	+		Barranquilla, Barranquillita	4.875	4.875	4.875	+	
Cartago (Valle del Cauca)	3.333	3.667	3.500	-		Barranquilla, Granabastos	4.000	4.000	4.000	-	
Chiquinquirá (Boyacá)	4.200	4.200	4.200	+		Bogotá, D. C., Corabastos	2.690	4.867	4.073	+++	
Cúcuta, Cenabastos	3.000	4.417	3.337	-		Bucaramanga, Centroabastos	2.900	3.400	3.167	++	
Duitama (Boyacá)	2.500	2.500	2.500	++		Carmen de Viboral (Antioquia)	1.950	1.950	1.950	++	
Ipiales (Nariño)	4.000	4.000	4.000	+		Cartago (Valle del Cauca)	3.147	3.227	3.187	+++	
Manizales (Caldas)	3.531	3.531	3.531	+		Chiquinquirá (Boyacá)	3.100	3.100	3.100	+	
Medellín, Central						Cúcuta, Cenabastos	2.833	3.875	3.229	+	
Mayorista de Antioquia	4.167	5.000	4.558	+		Duitama (Boyacá)	2.600	2.633	2.617	-	
						El Santuario (Antioquia)	2.025	2.025	2.025	+	

**Cuadro 1. Mercados mayoristas. Precios de venta de verduras y hortalizas (continuación)
2013 (21 al 27 de diciembre)**

Productos y mercados	Pesos por kilogramo				Tenden- cia	Productos y mercados	Pesos por kilogramo				Tenden- cia
	Mínimo	Máximo	Medio	Precios			Mínimo	Máximo	Medio	Precios	
Arveja verde en vaina (continuación)						Calabaza					
Ibagué, Plaza La 21	2.000	2.550	2.275	-		Bogotá, D. C., Corabastos	200	240	220	---	
Ipiales (Nariño)	1.933	2.350	2.142	-		Montería (Córdoba)	300	300	300	=	
Manizales (Caldas)	4.000	4.000	4.000	+++		Cebolla cabeza blanca					
Marinilla (Antioquia)	2.400	2.567	2.489	+++		Armenia, Mercar	1.153	1.160	1.156	++	
Medellín, Central						Barranquilla, Barranquillita	1.275	1.350	1.313	++	
Mayorista de Antioquia	2.000	3.500	2.553	+++		Barranquilla, Granabastos	1.305	1.305	1.305	++	
Medellín, Coomerca	2.500	2.900	2.733	++		Bogotá, D. C., Corabastos	1.113	1.133	1.118	+	
Montería (Córdoba)	3.000	3.000	3.000	-		Bucaramanga, Centroabastos	1.100	1.100	1.100	++	
Neiva, Surabastos	2.400	2.760	2.587	++		Cartagena, Bazurto	1.325	1.340	1.333	+++	
Palmira (Valle del Cauca)	3.000	3.000	3.000	+++		Cartago (Valle del Cauca)	1.073	1.140	1.107	++	
Pamplona (Norte de Santander)	1.888	2.450	2.167	+		Chiquinquirá (Boyacá)	1.175	1.175	1.175	+	
Pereira, La 41	3.200	3.307	3.253	++		Cúcuta, Cenabastos	1.033	1.200	1.093	+	
Pereira, Mercasa	3.060	3.867	3.463	+++		Duitama (Boyacá)	880	890	885	+++	
Rionegro (Antioquia)	2.350	2.975	2.513	+++		Ibagué, Plaza La 21	1.175	1.360	1.272	++	
San Gil (Santander)	3.197	3.229	3.213	+++		La Ceja (Antioquia)	1.367	1.367	1.367	+	
Socorro (Santander)	2.713	2.713	2.713	+++		Manizales (Caldas)	1.250	1.300	1.275	++	
Sogamoso (Boyacá)	2.900	2.900	2.900	=		Medellín, Central					
Sonsón (Antioquia)	2.168	2.168	2.168	+++		Mayorista de Antioquia	1.440	1.525	1.488	++	
Tunja (Boyacá)	2.667	2.867	2.800	+		Medellín, Coomerca	1.200	1.275	1.250	+	
Ubaté (Cundinamarca)	1.800	1.800	1.800	--		Montería (Córdoba)	1.300	1.300	1.300	+	
Villavicencio, CAV	3.100	3.800	3.475	++		Neiva, Surabastos	1.150	1.200	1.180	+	
Arveja verde en vaina pastusa						Pamplona (Norte de Santander)	900	1.067	953	+	
Buenaventura (Valle del Cauca)	3.200	3.200	3.200	+++		Pereira, La 41	1.047	1.147	1.097	++	
Cali, Cavasa	2.400	2.600	2.500	=		Pereira, Mercasa	1.200	1.200	1.200	++	
Cali, Santa Helena	2.267	2.800	2.533	++		Rionegro (Antioquia)	1.146	1.276	1.236	++	
Pasto (Nariño)	2.050	2.225	2.125	-		San Gil (Santander)	1.075	1.133	1.104	++	
Popayán (Cauca)	2.450	2.500	2.475	+		Sincelejo (Sucre)	1.340	1.367	1.353	++	
Tuluá (Valle del Cauca)	2.827	2.827	2.827	+		Socorro (Santander)	1.050	1.050	1.050	+++	
Berenjena						Sogamoso (Boyacá)	1.000	1.000	1.000	=	
Barranquilla, Barranquillita	500	500	500	=		Tunja (Boyacá)	913	967	943	+	
Bogotá, D. C., Corabastos	2.300	2.333	2.317	-		Ubaté (Cundinamarca)	1.800	1.800	1.800	++	
Cali, Cavasa	1.200	1.200	1.200	=		Valledupar, Mercabastos	1.200	1.300	1.250	+++	
Cali, Santa Helena	1.550	1.600	1.575	-		Villavicencio, CAV	1.175	1.200	1.194	++	
Cartagena, Bazurto	1.463	1.625	1.544	++		Cebolla cabeza blanca bogotana					
Cúcuta, Cenabastos	444	444	444	++		Buenaventura (Valle del Cauca)	1.153	1.174	1.163	+	
Manizales (Caldas)	2.000	2.000	2.000	=		Cali, Santa Helena	1.042	1.083	1.063	++	
Medellín, Central						Cebolla cabeza blanca ecuatoriana					
Mayorista de Antioquia	1.500	1.500	1.500	=		Ipiales (Nariño)	846	846	846	=	
Montería (Córdoba)	625	625	625	=		Cebolla cabeza blanca importada					
Pamplona (Norte de Santander)	222	222	222	=		Barranquilla, Barranquillita	1.200	1.200	1.200	++	
Sincelejo (Sucre)	938	1.000	969	+++		Rionegro (Antioquia)	1.219	1.354	1.296	++	
Brócoli						Cebolla cabeza blanca pastusa					
Armenia, Mercar	1.600	1.600	1.600	=		Buenaventura (Valle del Cauca)	1.028	1.042	1.035	+	
Barranquilla, Barranquillita	3.750	3.750	3.750	=		Pasto (Nariño)	771	792	780	+	
Barranquilla, Granabastos	3.600	3.600	3.600	-		Popayán (Cauca)	833	840	837	+++	
Bogotá, D. C., Corabastos	1.300	2.400	2.015	++		Cebolla cabeza blanca peruana					
Bucaramanga, Centroabastos	1.850	2.000	1.969	+		Buenaventura (Valle del Cauca)	1.083	1.250	1.167	+	
Cali, Cavasa	2.000	2.000	2.000	=		Cali, Cavasa	1.115	1.146	1.132	++	
Cali, Santa Helena	1.550	1.550	1.550	+		Ipiales (Nariño)	1.014	1.021	1.018	++	
Cartagena, Bazurto	5.000	5.250	5.125	+		Tuluá (Valle del Cauca)	1.146	1.146	1.146	++	
Chiquinquirá (Boyacá)	900	900	900	=		Cebolla cabeza roja					
Cúcuta, Cenabastos	1.567	1.833	1.667	=		San Gil (Santander)	1.200	1.200	1.200	=	
Duitama (Boyacá)	850	950	900	+		Cebolla cabeza roja ecuatoriana					
Ibagué, Plaza La 21	1.000	1.000	1.000	---		Ipiales (Nariño)	846	846	846	=	
Ipiales (Nariño)	1.000	1.000	1.000	+++		Cebolla cabeza roja importada					
Manizales (Caldas)	2.133	2.533	2.333	+		Barranquilla, Barranquillita	1.500	1.528	1.514	++	
Marinilla (Antioquia)	875	877	876	+		Bogotá, D. C., Corabastos	1.198	1.214	1.206	++	
Medellín, Central						Bucaramanga, Centroabastos	1.094	1.240	1.195	++	
Mayorista de Antioquia	800	1.000	863	---		Buenaventura (Valle del Cauca)	1.354	1.389	1.372	+++	
Montería (Córdoba)	3.867	3.867	3.867	=		Medellín, Central					
Neiva, Surabastos	2.750	3.500	3.113	+++		Mayorista de Antioquia	1.146	1.224	1.206	++	
Palmira (Valle del Cauca)	1.000	1.000	1.000	=		Montería (Córdoba)	1.450	1.450	1.450	++	
Pamplona (Norte de Santander)	1.500	1.500	1.500	=		Palmira (Valle del Cauca)	1.000	1.146	1.073	++	
Pasto (Nariño)	750	775	758	++		Tuluá (Valle del Cauca)	1.271	1.271	1.271	++	
Sogamoso (Boyacá)	1.000	1.000	1.000	=		Cebolla cabeza roja ocañera					
Tunja (Boyacá)	1.000	1.100	1.050	+		Bucaramanga, Centroabastos	2.083	2.083	2.083	+	
Ubaté (Cundinamarca)	1.500	1.500	1.500	=		Medellín, Central					
Villavicencio, CAV	2.533	2.533	2.533	=		Mayorista de Antioquia	1.146	1.250	1.229	++	
Calabacín						Neiva, Surabastos	1.000	1.000	1.000	=	
Bogotá, D. C., Corabastos	333	333	333	---		Sincelejo (Sucre)	1.292	1.310	1.301	+	
Cali, Cavasa	1.500	2.000	1.750	--							
Medellín, Central											
Mayorista de Antioquia	1.167	1.333	1.242	+							
San Gil (Santander)	640	800	720	+							
Tunja (Boyacá)	325	325	325	+							



Cuadro 1. Mercados mayoristas. Precios de venta de verduras y hortalizas (continuación)
 2013 (21 al 27 de diciembre)

Productos y mercados	Pesos por kilogramo				Tendencia	Productos y mercados	Pesos por kilogramo				Tendencia
	Mínimo	Máximo	Medio				Mínimo	Máximo	Medio		
Cebolla cabezona roja ocañera (continuación)						Chócolo mazorca					
Valledupar, Mercabastos	1.200	1.400	1.300		+	Armenia, Mercar	352	357	356		+
Valledupar, Mercado Nuevo	1.200	1.400	1.300		+	Armenia, Retiro	339	339	339		+
Cebolla cabezona roja peruana						Barranquilla, Barranquillita	568	568	568		++
Barranquilla, Granabastos	1.611	1.611	1.611		+++	Bogotá, D. C., Corabastos	400	850	697		+++
Cali, Cavasa	1.146	1.146	1.146		+++	Bucaramanga, Centroabastos	665	775	737		++
Cartagena, Bazurto	1.330	1.416	1.373		++	Buenaventura (Valle del Cauca)	571	571	571		---
Cúcuta, Cenabastos	1.229	1.229	1.229		-	Cali, Cavasa	429	643	536		---
Ipiales (Nariño)	957	979	968		+	Cali, Santa Helena	536	536	536		-
Pasto (Nariño)	885	896	892		+	Cartagena, Bazurto	525	525	525		+
Sincelejo (Sucre)	1.549	1.630	1.590		++	Cartago (Valle del Cauca)	642	642	642		+
Valledupar, Mercabastos	1.383	1.450	1.417		++	Chiquinquirá (Boyacá)	420	420	420		-
Valledupar, Mercado Nuevo	1.400	1.500	1.450		+++	Cúcuta, Cenabastos	455	697	550		+++
Cebolla junca						Duitama (Boyacá)	382	391	386		+
Armenia, Mercar	1.227	1.280	1.262		+	Ibagué, Plaza La 21	360	480	420		-
Barranquilla, Granabastos	1.550	2.217	1.883		+++	Ipiales (Nariño)	571	571	571		++
Bucaramanga, Centroabastos	781	1.172	914		+++	Manizales (Caldas)	449	449	449		-
Cartagena, Bazurto	1.324	1.544	1.434		+++	Medellín (Antioquia)	731	813	774		+
Cartago (Valle del Cauca)	1.013	1.173	1.093		+++	Medellín, Central					
Chiquinquirá (Boyacá)	875	875	875		++	Mayorista de Antioquia	667	933	833		+++
Ipiales (Nariño)	1.100	1.417	1.258		++	Medellín, Coomerca	683	817	733		+
Manizales (Caldas)	1.200	1.200	1.200		-	Medellín (Córdoba)	633	633	633		-
Medellín, Central						Neiva, Surabastos	480	480	480		=
Mayorista de Antioquia	980	1.498	1.303		-	Pamplona (Norte de Santander)	364	500	391		-
Medellín, Coomerca	1.050	1.400	1.197		---	Pasto (Nariño)	464	561	526		+
Montería (Córdoba)	2.083	2.083	2.083		+++	Peñol (Antioquia)	647	808	742		+++
Pereira, La 41	867	933	900		-	Popayán (Cauca)	450	614	532		--
Pereira, La Bella	883	883	883		++	Rionegro (Antioquia)	571	1.036	762		+++
Pereira, Mercasa	800	933	844		+	San Gil (Santander)	656	750	703		++
Rionegro (Antioquia)	917	1.417	1.109		++	Sincelejo (Sucre)	495	500	498		+
Sincelejo (Sucre)	800	1.067	933		+++	Socorro (Santander)	544	613	578		++
Sonsón (Antioquia)	690	690	690		=	Sogamoso (Boyacá)	380	380	380		=
Ubaté (Cundinamarca)	1.120	1.120	1.120		++	Sonsón (Antioquia)	443	443	443		=
Valledupar, Mercabastos	917	1.167	1.042		+++	Tuluá (Valle del Cauca)	571	571	571		=
Villavicencio, CAV	1.087	1.196	1.136		-	Tunja (Boyacá)	400	400	400		=
Cebolla junca Aquitania						Ubaté (Cundinamarca)	400	400	400		+++
Barranquilla, Barranquillita	1.267	2.333	1.800		+++	Valledupar, Mercabastos	800	1.067	933		+++
Bogotá, D. C., Corabastos	904	1.407	1.100		++	Villavicencio, CAV	765	950	855		++
Buenaventura (Valle del Cauca)	1.500	1.500	1.500		++	Cidra					
Cali, Cavasa	830	1.304	1.067		++	Bogotá, D. C., Corabastos	600	600	600		-
Cali, Santa Helena	1.111	1.333	1.222		+++	Marinilla (Antioquia)	213	215	214		-
Duitama (Boyacá)	633	683	658		+++	Medellín, Central					
Ibagué, Plaza La 21	1.160	1.300	1.220		+	Mayorista de Antioquia	300	300	300		-
Neiva, Surabastos	560	720	640		+++	Peñol (Antioquia)	225	235	228		+
San Gil (Santander)	1.600	1.840	1.720		+	Villavicencio, CAV	800	840	810		-
Sogamoso (Boyacá)	483	483	483		=	Cilantro					
Tuluá (Valle del Cauca)	1.378	1.378	1.378		+	Armenia, Mercar	1.500	2.333	1.811		+++
Tunja (Boyacá)	750	833	783		+	Barranquilla, Barranquillita	4.500	4.500	4.500		+++
Cebolla junca Berlín						Bogotá, D. C., Corabastos	650	1.933	1.294		---
Barranquilla, Barranquillita	1.238	1.238	1.238		+++	Bucaramanga, Centroabastos	4.000	6.000	4.833		+++
Cúcuta, Cenabastos	781	1.198	1.029		+++	Buenaventura (Valle del Cauca)	1.917	1.917	1.917		=
Pamplona (Norte de Santander)	583	594	589		+	Cali, Cavasa	750	1.000	875		--
Valledupar, Mercabastos	1.000	1.167	1.083		+++	Cali, Santa Helena	967	1.000	983		-
Cebolla junca pastusa						Cartagena, Bazurto	2.500	2.725	2.613		+
Palmira (Valle del Cauca)	917	1.222	1.069		+++	Cartago (Valle del Cauca)	4.000	4.333	4.167		++
Pasto (Nariño)	644	644	644		-	Chiquinquirá (Boyacá)	1.375	1.375	1.375		+++
Popayán (Cauca)	711	815	763		+	Cúcuta, Cenabastos	4.000	6.000	5.000		+++
Cebolla junca Tenerife						Duitama (Boyacá)	1.333	1.500	1.417		+
Cali, Cavasa	725	1.125	922		-	Ibagué, Plaza La 21	4.500	4.500	4.500		+++
Cali, Santa Helena	1.050	1.050	1.050		+++	Ipiales (Nariño)	700	850	775		---
Palmira (Valle del Cauca)	889	889	889		++	Manizales (Caldas)	3.467	3.600	3.533		++
Cebolla puerro						Marinilla (Antioquia)	650	925	788		--
Bogotá, D. C., Corabastos	3.000	3.833	3.528		+++	Medellín, Central					
Cali, Cavasa	3.000	3.125	3.063		+++	Mayorista de Antioquia	1.125	2.500	1.562		++
Cali, Santa Helena	2.500	2.833	2.667		++	Medellín, Coomerca	1.000	2.000	1.638		++
Cúcuta, Cenabastos	2.000	2.333	2.194		++	Montería (Córdoba)	2.000	2.000	2.000		=
Medellín, Central						Neiva, Surabastos	2.000	2.000	2.000		---
Mayorista de Antioquia	1.625	2.000	1.858		++	Palmira (Valle del Cauca)	1.000	1.000	1.000		=
Pamplona (Norte de Santander)	1.750	1.750	1.750		=	Pamplona (Norte de Santander)	1.350	1.400	1.375		-
Cebollín chino						Pasto (Nariño)	2.250	3.000	2.500		---
Barranquilla, Barranquillita	1.875	2.500	2.188		+++	Pereira, La 41	1.500	2.000	1.750		--
Cartagena, Bazurto	4.000	4.000	4.000		=	Pereira, Mercasa	1.500	1.500	1.500		-
						Popayán (Cauca)	1.500	1.500	1.500		=
						Rionegro (Antioquia)	1.933	2.775	2.324		++
						San Gil (Santander)	2.000	2.000	2.000		=
						Sincelejo (Sucre)	5.000	5.500	5.250		+++
						Socorro (Santander)	2.000	2.000	2.000		=
						Sogamoso (Boyacá)	2.000	2.000	2.000		=
						Tuluá (Valle del Cauca)	1.233	1.233	1.233		=

Cuadro 1. Mercados mayoristas. Precios de venta de verduras y hortalizas (continuación)
2013 (21 al 27 de diciembre)

Productos y mercados	Pesos por kilogramo				Tenden- cia	Productos y mercados	Pesos por kilogramo				Tenden- cia
	Mínimo	Máximo	Medio	Precios			Mínimo	Máximo	Medio	Precios	
Cilantro (continuación)						Frijol verde cargamanto (continuación)					
Tunja (Boyacá)	458	667	542	---		Marinilla (Antioquia)	1.350	1.467	1.422	++	
Ubaté (Cundinamarca)	2.500	2.500	2.500	=		Medellín, Central					
Valledupar, Mercabastos	2.000	2.500	2.250	++		Mayorista de Antioquia	1.233	1.900	1.484	++	
Valledupar, Mercado Nuevo	2.000	2.500	2.250	+++		Medellín, Coomerca	1.350	1.975	1.647	++	
Villavicencio, CAV	2.000	2.750	2.375	-		Pasto (Nariño)	1.050	1.075	1.058	--	
Coles						Peñol (Antioquia)	1.250	1.450	1.383	+	
Barranquilla, Barranquillita	1.750	1.750	1.750	-		Popayán (Cauca)	1.180	1.530	1.355	-	
Medellín, Central						Rionegro (Antioquia)	1.375	1.650	1.488	++	
Mayorista de Antioquia	525	575	556	-		Sogamoso (Boyacá)	1.500	1.500	1.500	=	
Medellín, Coomerca	800	1.500	1.065	+++		Sonsón (Antioquia)	950	950	950	+	
Coliflor						Tuluá (Valle del Cauca)	1.440	1.440	1.440	-	
Armenia, Mercar	2.889	2.889	2.889	++		Tunja (Boyacá)	1.267	1.350	1.313	-	
Barranquilla, Barranquillita	3.500	3.500	3.500	=		Villavicencio, CAV	1.300	1.475	1.369	--	
Barranquilla, Granabastos	3.867	3.867	3.867	-		Frijol verde en vaina					
Bogotá, D. C., Corabastos	1.100	2.000	1.700	++		Armenia, Mercar	1.440	1.493	1.458	+	
Bucaramanga, Centroabastos	1.850	2.000	1.958	+		Barranquilla, Barranquillita	4.000	4.000	4.000	=	
Cali, Cavasa	2.000	2.000	2.000	=		Barranquilla, Granabastos	3.433	3.433	3.433	=	
Cali, Santa Helena	1.550	1.550	1.550	+		Bucaramanga, Centroabastos	800	1.400	1.073	+	
Cartagena, Bazurto	5.000	5.000	5.000	=		Buenaventura (Valle del Cauca)	1.600	1.600	1.600	=	
Cartago (Valle del Cauca)	1.547	1.787	1.667	+++		Cartago (Valle del Cauca)	1.567	1.667	1.617	+++	
Chiquinquirá (Boyacá)	900	900	900	=		Chiquinquirá (Boyacá)	1.350	1.350	1.350	+	
Cúcuta, Cenabastos	1.567	1.833	1.667	=		Cúcuta, Cenabastos	1.200	1.500	1.317	-	
Duitama (Boyacá)	950	950	950	++		Duitama (Boyacá)	800	800	800	--	
Ipiales (Nariño)	861	1.000	931	-		Ibagué, Plaza La 21	1.000	1.000	1.000	-	
Manizales (Caldas)	1.933	2.000	1.967	+		Ipiales (Nariño)	909	1.045	977	-	
Marinilla (Antioquia)	950	950	950	+		Manizales (Caldas)	1.625	1.667	1.646	=	
Medellín, Central						Montería (Córdoba)	1.800	1.800	1.800	=	
Mayorista de Antioquia	1.300	2.000	1.865	+++		Neiva, Surabastos	1.520	1.760	1.650	+++	
Montería (Córdoba)	4.000	4.000	4.000	=		Pamplona (Norte de Santander)	683	1.025	854	--	
Neiva, Surabastos	1.800	2.500	2.200	+		Pereira, La 41	1.100	1.633	1.367	++	
Palmira (Valle del Cauca)	1.300	1.300	1.300	+		Pereira, Mercasa	1.150	1.300	1.225	++	
Pamplona (Norte de Santander)	1.250	1.250	1.250	=		San Gil (Santander)	1.066	1.244	1.155	+	
Pasto (Nariño)	950	950	950	-		Sincelejo (Sucre)	1.900	1.950	1.925	+	
Pereira, La 41	1.500	1.500	1.500	+		Socorro (Santander)	1.008	1.163	1.085	--	
Pereira, Mercasa	2.000	2.083	2.042	+++		Tunja (Boyacá)	750	800	790	+	
Popayán (Cauca)	833	833	833	-		Haba verde					
Sogamoso (Boyacá)	1.000	1.000	1.000	=		Bogotá, D. C., Corabastos	833	1.367	1.045	+++	
Tunja (Boyacá)	1.200	1.200	1.200	+		Cúcuta, Cenabastos	1.000	1.000	1.000	=	
Ubaté (Cundinamarca)	1.500	1.500	1.500	+++		Duitama (Boyacá)	650	750	700	+++	
Villavicencio, CAV	1.600	2.000	1.775	++		Ipiales (Nariño)	800	800	800	+++	
Espinaca						Pamplona (Norte de Santander)	417	542	500	-	
Armenia, Mercar	2.667	2.667	2.667	+++		Sogamoso (Boyacá)	400	400	400	=	
Barranquilla, Barranquillita	3.750	3.750	3.750	=		Tunja (Boyacá)	400	400	400	=	
Barranquilla, Granabastos	3.833	3.833	3.833	+		Habichuela					
Bogotá, D. C., Corabastos	1.200	1.500	1.292	+++		Armenia, Mercar	1.180	1.253	1.224	-	
Bucaramanga, Centroabastos	2.000	2.000	2.000	-		Barranquilla, Barranquillita	2.000	2.000	2.000	++	
Cali, Cavasa	1.500	1.500	1.500	=		Barranquilla, Granabastos	2.000	2.000	2.000	+	
Cartagena, Bazurto	5.500	5.500	5.500	=		Bogotá, D. C., Corabastos	1.600	2.373	2.080	--	
Chiquinquirá (Boyacá)	1.250	1.250	1.250	-		Bucaramanga, Centroabastos	1.250	1.550	1.384	+	
Duitama (Boyacá)	2.333	2.500	2.417	+++		Buenaventura (Valle del Cauca)	1.227	1.227	1.227	+	
Ibagué, Plaza La 21	2.000	2.000	2.000	+++		Cali, Cavasa	825	1.000	919	--	
Ipiales (Nariño)	700	700	700	=		Cali, Santa Helena	720	1.173	947	--	
Manizales (Caldas)	2.833	2.833	2.833	=		Cartagena, Bazurto	1.950	2.025	1.988	+	
Marinilla (Antioquia)	513	633	573	+		Cartago (Valle del Cauca)	1.413	1.413	1.413	-	
Medellín, Central						Chiquinquirá (Boyacá)	1.944	1.944	1.944	+	
Mayorista de Antioquia	2.000	2.067	2.007	+		Cúcuta, Cenabastos	1.500	1.750	1.581	+	
Medellín, Coomerca	1.667	1.667	1.667	-		Duitama (Boyacá)	1.563	1.688	1.625	--	
Neiva, Surabastos	2.118	2.941	2.588	+++		El Santuario (Antioquia)	1.525	1.525	1.525	--	
Pamplona (Norte de Santander)	1.500	1.500	1.500	=		Ibagué, Plaza La 21	1.200	1.200	1.200	---	
Pasto (Nariño)	1.250	1.313	1.271	+		Ipiales (Nariño)	1.167	1.167	1.167	--	
San Gil (Santander)	1.000	1.000	1.000	=		Manizales (Caldas)	1.720	1.720	1.720	-	
Sogamoso (Boyacá)	4.000	4.000	4.000	=		Marinilla (Antioquia)	1.700	1.950	1.783	+	
Tunja (Boyacá)	2.000	2.200	2.100	+		Medellín, Central					
Ubaté (Cundinamarca)	2.118	2.118	2.118	++		Mayorista de Antioquia	1.233	1.950	1.625	-	
Villavicencio, CAV	1.400	1.500	1.463	++		Medellín, Coomerca	1.850	2.000	1.944	+	
Frijol verde bolo						Montería (Córdoba)	1.133	1.133	1.133	=	
Cúcuta, Cenabastos	1.600	2.000	1.794	--		Neiva, Surabastos	1.520	2.760	2.150	+++	
Pamplona (Norte de Santander)	1.000	1.450	1.225	--		Palmira (Valle del Cauca)	1.000	1.000	1.000	--	
Frijol verde cargamanto						Pamplona (Norte de Santander)	1.000	1.000	1.000	--	
Bogotá, D. C., Corabastos	1.567	1.667	1.606	+		Pasto (Nariño)	1.400	1.500	1.450	-	
Cali, Cavasa	1.350	1.400	1.379	+		Pereira, La 41	1.440	1.520	1.480	-	
Cali, Santa Helena	1.500	2.000	1.750	+++		Pereira, Mercasa	1.140	1.280	1.210	--	
Carmen de Viboral (Antioquia)	1.350	1.350	1.350	+++		Popayán (Cauca)	960	980	970	-	
El Santuario (Antioquia)	1.313	1.313	1.313	+		Rionegro (Antioquia)	1.500	2.000	1.775	+	
La Ceja (Antioquia)	1.400	1.400	1.400	+		San Gil (Santander)	2.289	3.100	2.695	+++	
						Sincelejo (Sucre)	2.000	2.125	2.063	+	

**Cuadro 1. Mercados mayoristas. Precios de venta de verduras y hortalizas (continuación)
2013 (21 al 27 de diciembre)**

Productos y mercados	Pesos por kilogramo				Tenden- cia	Productos y mercados	Pesos por kilogramo				Tenden- cia
	Mínimo	Máximo	Medio	Precios			Mínimo	Máximo	Medio	Precios	
Habichuela (continuación)						Pepino cohombro (continuación)					
Socorro (Santander)	1.589	2.046	1.817		+++	Marinilla (Antioquia)	627	717	672		+
Sogamoso (Boyacá)	2.125	2.125	2.125		++	Medellín, Central					
Sonsón (Antioquia)	1.513	1.513	1.513		=	Mayorista de Antioquia	933	1.133	1.005		+
Tuluá (Valle del Cauca)	1.413	1.413	1.413		=	Medellín, Coomerca	1.150	1.200	1.182		++
Tunja (Boyacá)	1.533	2.000	1.773		-	Montería (Córdoba)	1.175	1.175	1.175		+++
Ubaté (Cundinamarca)	2.400	2.400	2.400		--	Neiva, Surabastos	769	769	769		+
Valledupar, Mercabastos	1.500	1.500	1.500		++	Palmira (Valle del Cauca)	867	967	917		-
Villavicencio, CAV	1.667	2.167	1.906		---	Pamplona (Norte de Santander)	550	550	550		=
						Pasto (Nariño)	1.100	1.300	1.200		+
Habichuela larga						Pereira, La 41	1.050	1.175	1.113		+
Barranquilla, Barranquillita	2.000	2.000	2.000		=	Pereira, Mercasa	1.125	1.175	1.150		++
Montería (Córdoba)	1.000	1.000	1.000		=	Popayán (Cauca)	615	615	615		++
						Rionegro (Antioquia)	657	800	730		-
Lechuga Batavia						San Gil (Santander)	630	707	668		+
Armenia, Mercar	2.667	2.667	2.667		=	Sincelejo (Sucre)	800	863	831		-
Barranquilla, Barranquillita	1.950	1.950	1.950		+	Socorro (Santander)	600	720	660		+
Barranquilla, Granabastos	2.125	2.125	2.125		++	Sogamoso (Boyacá)	780	780	780		=
Bogotá, D. C., Corabastos	891	1.059	985		+++	Sonsón (Antioquia)	817	817	817		=
Bucaramanga, Centroabastos	1.083	1.208	1.148		-	Tuluá (Valle del Cauca)	867	867	867		=
Buenaventura (Valle del Cauca)	1.667	1.667	1.667		=	Tunja (Boyacá)	1.020	1.050	1.040		-
Cali, Cavasa	942	1.038	995		-	Valledupar, Mercabastos	1.000	1.000	1.000		+++
Cali, Santa Helena	1.000	1.000	1.000		+	Villavicencio, CAV	1.200	1.300	1.238		++
Cartagena, Bazurto	1.700	1.700	1.700		-						
Cartago (Valle del Cauca)	1.307	1.333	1.320		-	Pepino de rellenar					
Chiquinquirá (Boyacá)	1.300	1.300	1.300		=	Armenia, Mercar	1.250	1.250	1.250		+
Cúcuta, Cenabastos	889	944	926		+++	Bogotá, D. C., Corabastos	1.456	1.519	1.487		-
Duitama (Boyacá)	950	950	950		+++	Cali, Cavasa	1.500	1.500	1.500		=
Ibagué, Plaza La 21	1.280	1.280	1.280		-	Chiquinquirá (Boyacá)	733	733	733		--
Ipiales (Nariño)	654	718	686		++	Duitama (Boyacá)	1.067	1.100	1.083		+++
Manizales (Caldas)	1.500	1.650	1.575		-	Ibagué, Plaza La 21	1.440	1.440	1.440		-
Marinilla (Antioquia)	950	950	950		=	Neiva, Surabastos	1.960	2.000	1.980		-
Medellín, Central						San Gil (Santander)	800	800	800		=
Mayorista de Antioquia	1.211	1.436	1.273		+	Sogamoso (Boyacá)	1.267	1.267	1.267		-
Medellín, Coomerca	1.296	1.308	1.307		-	Tunja (Boyacá)	667	833	722		---
Montería (Córdoba)	1.000	1.000	1.000		-	Villavicencio, CAV	1.350	1.500	1.431		---
Neiva, Surabastos	1.520	1.520	1.520		++						
Palmira (Valle del Cauca)	923	1.103	1.013		+	Perejil					
Pamplona (Norte de Santander)	833	833	833		=	Armenia, Mercar	4.500	4.500	4.500		+++
Pasto (Nariño)	673	712	692		--	Barranquilla, Barranquillita	4.000	4.000	4.000		=
Pereira, La 41	1.500	1.500	1.500		+	Bogotá, D. C., Corabastos	1.556	3.333	2.463		+++
Pereira, Mercasa	1.500	1.611	1.556		+	Bucaramanga, Centroabastos	5.500	8.000	6.931		+++
Popayán (Cauca)	792	833	813		+	Chiquinquirá (Boyacá)	1.500	1.500	1.500		++
Rionegro (Antioquia)	1.275	1.500	1.375		+++	Duitama (Boyacá)	1.333	1.333	1.333		++
San Gil (Santander)	933	933	933		-	Ibagué, Plaza La 21	3.750	3.750	3.750		+++
Sincelejo (Sucre)	1.200	1.500	1.350		++	Ipiales (Nariño)	1.750	2.000	1.875		+
Sogamoso (Boyacá)	1.200	1.200	1.200		-	Manizales (Caldas)	4.000	4.000	4.000		+
Tuluá (Valle del Cauca)	1.179	1.179	1.179		+	Medellín, Central					
Tunja (Boyacá)	1.000	1.367	1.147		-	Mayorista de Antioquia	4.000	4.833	4.158		+
Ubaté (Cundinamarca)	1.500	1.500	1.500		=	Neiva, Surabastos	4.500	4.833	4.667		+++
Valledupar, Mercabastos	1.600	1.750	1.675		++	Pamplona (Norte de Santander)	3.000	3.000	3.000		=
Villavicencio, CAV	1.200	1.600	1.413		-	Pasto (Nariño)	2.250	2.500	2.333		+++
						San Gil (Santander)	2.000	2.000	2.000		=
Lechuga cresa morada						Sogamoso (Boyacá)	1.667	1.667	1.667		+++
Bogotá, D. C., Corabastos	4.167	4.833	4.500		+	Tunja (Boyacá)	2.500	2.667	2.583		++
Lechuga cresa verde						Pimentón					
Bogotá, D. C., Corabastos	1.833	2.500	2.153		+	Armenia, Mercar	1.325	1.433	1.378		-
Medellín, Central						Barranquilla, Barranquillita	1.208	1.750	1.479		+++
Mayorista de Antioquia	2.000	2.500	2.238		++	Barranquilla, Granabastos	1.333	1.479	1.406		+++
Neiva, Surabastos	1.150	1.200	1.175		=	Bogotá, D. C., Corabastos	2.400	2.533	2.474		-
Villavicencio, CAV	5.000	5.200	5.150		+	Bucaramanga, Centroabastos	1.292	1.492	1.374		+
						Buenaventura (Valle del Cauca)	1.286	1.286	1.286		-
Pepino cohombro						Cali, Cavasa	1.325	1.750	1.538		+++
Armenia, Mercar	1.000	1.033	1.022		+	Cali, Santa Helena	1.400	1.450	1.425		-
Barranquilla, Barranquillita	1.238	1.388	1.313		+	Cartagena, Bazurto	1.646	2.125	1.885		+++
Barranquilla, Granabastos	1.250	1.481	1.366		++	Cartago (Valle del Cauca)	1.333	1.500	1.417		++
Bogotá, D. C., Corabastos	1.500	1.567	1.525		+	Chiquinquirá (Boyacá)	950	950	950		++
Bucaramanga, Centroabastos	720	840	758		-	Cúcuta, Cenabastos	1.056	1.375	1.171		++
Buenaventura (Valle del Cauca)	967	967	967		+	Duitama (Boyacá)	1.160	1.160	1.160		+++
Cali, Cavasa	1.000	1.000	1.000		+++	El Santuario (Antioquia)	775	775	775		++
Cali, Santa Helena	856	878	867		-	Ibagué, Plaza La 21	1.620	1.620	1.620		-
Cartagena, Bazurto	1.133	1.147	1.140		-	Ipiales (Nariño)	1.600	1.600	1.600		+
Cartago (Valle del Cauca)	1.100	1.233	1.167		++	La Ceja (Antioquia)	1.467	1.467	1.467		+
Cúcuta, Cenabastos	750	867	797		-	Manizales (Caldas)	1.825	1.850	1.838		-
Duitama (Boyacá)	810	820	815		-	Marinilla (Antioquia)	889	928	914		+
El Santuario (Antioquia)	663	663	663		-	Medellín, Central					
Ibagué, Plaza La 21	880	1.080	980		--	Mayorista de Antioquia	1.125	1.767	1.362		++
Ipiales (Nariño)	1.167	1.167	1.167		-	Medellín, Coomerca	1.100	1.150	1.122		-
La Ceja (Antioquia)	1.133	1.133	1.133		-	Montería (Córdoba)	1.475	1.475	1.475		-
Manizales (Caldas)	1.150	1.150	1.150		+	Neiva, Surabastos	1.429	1.714	1.607		+++

Cuadro 1. Mercados mayoristas. Precios de venta de verduras y hortalizas (continuación)
2013 (21 al 27 de diciembre)

Productos y mercados	Pesos por kilogramo				Tendencia	Productos y mercados	Pesos por kilogramo				Tendencia
	Mínimo	Máximo	Medio	Precios			Mínimo	Máximo	Medio	Precios	
Pimentón (continuación)						Remolacha regional (continuación)					
Palmira (Valle del Cauca)	1.267	1.333	1.300	-		Pamplona (Norte de Santander)	750	800	783	-	
Pamplona (Norte de Santander)	1.500	1.611	1.532	+		Repollo blanco					
Pasto (Nariño)	1.100	1.300	1.167	+		Armenia, Mercar	311	322	319	=	
Pereira, La 41	1.450	1.550	1.500	-		Barranquilla, Barranquillita	461	500	480	+	
Pereira, Mercasa	1.450	1.450	1.450	-		Barranquilla, Granabastos	511	511	511	+	
Peñol (Antioquia)	577	726	666	--		Bucaramanga, Centroabastos	640	800	680	+++	
Popayán (Cauca)	1.000	1.071	1.036	+		Buenaventura (Valle del Cauca)	411	411	411	+++	
Rionegro (Antioquia)	950	1.100	1.006	+		Carmen de Viboral (Antioquia)	271	271	271	n.d.	
San Gil (Santander)	690	714	702	+		Cartagena, Bazurto	454	464	459	-	
Sincelejo (Sucre)	2.000	2.267	2.133	+++		Cartago (Valle del Cauca)	335	404	369	++	
Socorro (Santander)	571	619	595	-		Chiquinquirá (Boyacá)	330	330	330	-	
Sogamoso (Boyacá)	833	833	833	=		El Santuario (Antioquia)	242	242	242	-	
Sonsón (Antioquia)	1.233	1.233	1.233	+++		La Ceja (Antioquia)	360	360	360	-	
Tuluá (Valle del Cauca)	1.667	1.667	1.667	+++		Manizales (Caldas)	478	478	478	+	
Tunja (Boyacá)	1.071	1.357	1.207	++		Marinilla (Antioquia)	229	235	232	=	
Ubaté (Cundinamarca)	2.000	2.000	2.000	+++		Medellín, Central					
Valledupar, Mercabastos	1.250	1.458	1.354	+++		Mayorista de Antioquia	235	267	248	-	
Valledupar, Mercado Nuevo	1.250	1.250	1.250	++		Medellín, Coomerca	285	300	292	-	
Villavicencio, CAV	1.250	1.521	1.401	+		Montería (Córdoba)	333	333	333	=	
Pimentón verde						Neiva, Surabastos	373	480	407	+	
Bogotá, D. C., Corabastos	2.733	2.767	2.759	-		Pasto (Nariño)	92	117	101	--	
Bucaramanga, Centroabastos	769	846	827	++		Pereira, La 41	368	382	375	+	
Cartagena, Bazurto	2.200	2.500	2.350	++		Pereira, Mercasa	388	388	388	+	
Rábano rojo						Popayán (Cauca)	190	280	235	+	
Armenia, Mercar	1.250	1.250	1.250	=		Rionegro (Antioquia)	244	325	294	+	
Barranquilla, Barranquillita	3.250	3.250	3.250	=		Sincelejo (Sucre)	350	375	363	+	
Bogotá, D. C., Corabastos	625	1.056	840	+++		Sonsón (Antioquia)	300	300	300	++	
Bucaramanga, Centroabastos	3.000	3.000	3.000	=		Valledupar, Mercabastos	571	643	607	++	
Cali, Cavasa	1.500	1.500	1.500	=		Villavicencio, CAV	625	688	641	++	
Cartagena, Bazurto	4.000	4.000	4.000	=		Repollo blanco bogotano					
Manizales (Caldas)	3.000	3.000	3.000	=		Bucaramanga, Centroabastos	640	800	680	+++	
Medellín, Central						Medellín, Central					
Mayorista de Antioquia	1.625	1.833	1.671	+		Mayorista de Antioquia	357	357	357	+	
Montería (Córdoba)	4.000	4.000	4.000	++		Repollo blanco valluno					
Neiva, Surabastos	2.500	2.500	2.500	=		Cali, Cavasa	167	167	167	++	
Pamplona (Norte de Santander)	2.000	2.000	2.000	=		Cali, Santa Helena	217	217	217	-	
Pasto (Nariño)	2.125	2.250	2.208	++		Palmira (Valle del Cauca)	200	200	200	+	
Remolacha						Tuluá (Valle del Cauca)	275	275	275	=	
Armenia, Mercar	848	1.080	925	++		Repollo morado					
Barranquilla, Barranquillita	1.071	1.125	1.098	-		Bogotá, D. C., Corabastos	381	414	398	+	
Barranquilla, Granabastos	1.038	1.038	1.038	--		Bucaramanga, Centroabastos	870	1.000	923	++	
Bogotá, D. C., Corabastos	750	1.167	1.019	+++		Cali, Cavasa	500	500	500	=	
Bucaramanga, Centroabastos	950	1.350	1.175	+		Cali, Santa Helena	838	850	844	+	
Cartagena, Bazurto	1.021	1.306	1.163	+		Cúcuta, Cenabastos	778	778	778	+	
Chiquinquirá (Boyacá)	850	850	850	=		El Santuario (Antioquia)	250	250	250	-	
Duitama (Boyacá)	1.000	1.000	1.000	-		Marinilla (Antioquia)	271	272	272	n.d.	
El Santuario (Antioquia)	1.050	1.050	1.050	+++		Medellín, Central					
Ibagué, Plaza La 21	1.160	1.280	1.220	+		Mayorista de Antioquia	500	625	530	++	
Ipiales (Nariño)	500	528	514	+++		Pamplona (Norte de Santander)	667	667	667	=	
La Ceja (Antioquia)	1.267	1.267	1.267	+		Pasto (Nariño)	300	313	308	--	
Manizales (Caldas)	750	750	750	-		Repollo morado antioqueño					
Medellín, Central						Buenaventura (Valle del Cauca)	583	583	583	=	
Mayorista de Antioquia	933	1.175	1.063	+++		Cali, Cavasa	583	583	583	++	
Medellín, Coomerca	925	1.500	1.255	+		Repollo verde regional					
Montería (Córdoba)	1.550	1.550	1.550	+		Bogotá, D. C., Corabastos	286	304	288	+	
Neiva, Surabastos	960	1.280	1.072	++		Cúcuta, Cenabastos	500	600	533	+++	
Rionegro (Antioquia)	925	1.200	1.031	-		Duitama (Boyacá)	600	600	600	+++	
San Gil (Santander)	980	1.008	994	++		Ipiales (Nariño)	200	220	210	+	
Sogamoso (Boyacá)	850	850	850	+		Manizales (Caldas)	440	440	440	=	
Tunja (Boyacá)	750	1.067	917	++		Pamplona (Norte de Santander)	300	350	317	+	
Valledupar, Mercabastos	1.000	1.125	1.063	+		San Gil (Santander)	613	660	637	+	
Villavicencio, CAV	1.125	1.250	1.198	++		Sogamoso (Boyacá)	625	625	625	+++	
Remolacha antioqueña						Tunja (Boyacá)	336	400	379	+	
Sincelejo (Sucre)	1.450	1.475	1.463	-		Tomate chonto					
Remolacha bogotana						Armenia, Mercar	950	1.025	992	--	
Buenaventura (Valle del Cauca)	1.413	1.413	1.413	+		Bogotá, D. C., Corabastos	966	1.121	1.034	+	
Cali, Cavasa	1.146	1.333	1.245	+++		Cartago (Valle del Cauca)	900	967	933	-	
Cali, Santa Helena	850	1.167	1.008	+++		Chiquinquirá (Boyacá)	840	840	840	-	
Cartago (Valle del Cauca)	1.433	1.433	1.433	++		Ibagué, Plaza La 21	829	855	842	+	
Palmira (Valle del Cauca)	917	1.167	1.042	++		Manizales (Caldas)	909	955	932	--	
Popayán (Cauca)	1.167	1.200	1.183	+		Neiva, Surabastos	960	1.000	980	-	
Remolacha regional						Pereira, La 41	1.100	1.100	1.100	-	
Cúcuta, Cenabastos	633	650	642	+		Pereira, Mercasa	900	1.000	944	-	
Marinilla (Antioquia)	917	927	922	--							

**Cuadro 1. Mercados mayoristas. Precios de venta de verduras y hortalizas (conclusión)
2013 (21 al 27 de diciembre)**

Productos y mercados	Pesos por kilogramo				Tenden- cia	Productos y mercados	Pesos por kilogramo				Tenden- cia			
	Mínimo	Máximo	Medio				Mínimo	Máximo	Medio					
Tomate chonto (continuación)						Tomate Riogrande (continuación)								
Peñol (Antioquia)	700	900	821	+	Sogamoso (Boyacá)	909	909	909	=	Valledupar, Mercabastos	375	417	396	--
Santa Bárbara (Antioquia)	500	500	500	=	Valledupar, Mercado Nuevo	333	417	375	---					
Sincelejo (Sucre)	750	933	842	-	Tomate Riogrande bumangués					Barranquilla, Barranquillita	740	930	835	+
Tunja (Boyacá)	803	909	855	++	Barranquilla, Granabastos	761	1.273	1.017	++	Cartagena, Bazurto	1.068	1.125	1.097	++
Ubaté (Cundinamarca)	1.000	1.000	1.000	+	Tomate Riogrande ocañero					Barranquilla, Barranquillita	600	760	680	++
Valledupar, Mercabastos	600	600	600	=	Barranquilla, Granabastos	925	1.500	1.213	+++	Cartagena, Bazurto	735	735	735	++
Tomate chonto antioqueño					Zanahoria					Armenia, Mercar	606	650	624	++
El Santuario (Antioquia)	675	675	675	+	Bogotá, D. C., Corabastos	767	792	777	++	Bucaramanga, Centroabastos	625	667	645	++
La Ceja (Antioquia)	925	925	925	+	Buenaventura (Valle del Cauca)	739	739	739	+++	Cali, Cavasa	364	455	409	+
Marinilla (Antioquia)	781	809	794	++	Cali, Santa Helena	618	618	618	n.d.	Cali, Santa Helena	618	618	618	n.d.
Medellín, Central					Cartago (Valle del Cauca)	678	767	722	++	Chiquinquirá (Boyacá)	600	600	600	-
Mayorista de Antioquia	1.033	1.200	1.128	+	Chiquinquirá (Boyacá)	600	600	600	-	Cúcuta, Cenabastos	633	650	642	+
Medellín, Coomerca	733	1.067	875	--	Cúcuta, Cenabastos	633	650	642	+	Duitama (Boyacá)	730	750	740	-
Montería (Córdoba)	967	967	967	=	Ibagué, Plaza La 21	760	820	793	+	Ipiiales (Nariño)	375	430	403	+++
Peñol (Antioquia)	483	695	613	+++	Manizales (Caldas)	706	827	766	++	Neiva, Surabastos	547	733	647	++
Rionegro (Antioquia)	738	900	811	-	Neiva, Surabastos	547	733	647	++	Palmira (Valle del Cauca)	473	618	545	+++
Sonsón (Antioquia)	900	900	900	+	Pamplona (Norte de Santander)	500	600	553	-	Pasto (Nariño)	345	418	371	+
Tomate chonto valluno					Popayán (Cauca)	589	589	589	-	San Gil (Santander)	850	867	858	+
Buenaventura (Valle del Cauca)	1.333	1.333	1.333	-	San Gil (Santander)	850	867	858	+	Sincelejo (Sucre)	609	766	688	+++
Cali, Cavasa	900	1.025	956	--	Sinclair (Sucre)	609	766	688	+++	Sogamoso (Boyacá)	542	542	542	=
Cali, Santa Helena	967	1.000	983	++	Sogamoso (Boyacá)	542	542	542	=	Sonsón (Antioquia)	380	380	380	--
Medellín, Central					Tunja (Boyacá)	500	533	513	+	Tunja (Boyacá)	500	533	513	+
Mayorista de Antioquia	1.050	1.200	1.132	+	Ubaté (Cundinamarca)	490	490	490	++	Valledupar, Mercabastos	750	750	750	++
Palmira (Valle del Cauca)	967	1.000	983	-	Valledupar, Mercabastos	750	750	750	++	Villavicencio, CAV	688	792	745	+
Tuluá (Valle del Cauca)	1.025	1.025	1.025	=	Villavicencio, CAV	688	792	745	+					
Tomate larga vida					Zanahoria bogotana					Barranquilla, Barranquillita	608	646	627	+
Bogotá, D. C., Corabastos	900	975	947	++	Barranquilla, Granabastos	763	763	763	+	Buenaventura (Valle del Cauca)	833	833	833	++
Cali, Cavasa	1.425	1.475	1.450	++	Buenaventura (Valle del Cauca)	833	833	833	++	Cali, Cavasa	667	750	719	++
Cali, Santa Helena	1.300	1.300	1.300	-	Cali, Cavasa	667	750	719	++	Cali, Santa Helena	667	667	667	++
Chiquinquirá (Boyacá)	560	560	560	+	Cartagena, Bazurto	729	775	752	+++	Cartagena, Bazurto	729	775	752	+++
Medellín, Central					Cúcuta, Cenabastos	694	1.000	762	+	Medellín, Central				
Mayorista de Antioquia	1.533	1.933	1.682	+	Medellín, Central					Mayorista de Antioquia	500	778	643	+++
Neiva, Surabastos	960	1.000	980	-	Mayorista de Antioquia	500	778	643	+++	Montería (Córdoba)	722	722	722	=
Pasto (Nariño)	1.038	1.038	1.038	-	Pereira, La 41	2.100	2.100	2.100	++	Pereira, La 41	667	722	694	+
Popayán (Cauca)	1.111	1.133	1.122	-	Pereira, Mercasa	1.767	2.250	1.928	++	Pereira, Mercasa	708	806	757	+++
Sogamoso (Boyacá)	1.000	1.000	1.000	=	Sincelejo (Sucre)	2.000	2.000	2.000	+	Tuluá (Valle del Cauca)	889	889	889	+++
Tuluá (Valle del Cauca)	1.700	1.700	1.700	-										
Tunja (Boyacá)	750	800	760	+	Tomate riñón					Armenia, Mercar	1.767	2.000	1.889	+
Villavicencio, CAV	950	950	950	+	Bogotá, D. C., Corabastos	1.667	1.667	1.667	=	Bogotá, D. C., Corabastos	1.667	1.667	1.667	=
					Bucaramanga, Centroabastos	1.591	1.705	1.629	+	Bucaramanga, Centroabastos	1.591	1.705	1.629	+
					Cartago (Valle del Cauca)	1.900	1.900	1.900	++	Cartago (Valle del Cauca)	1.900	1.900	1.900	++
					Ipiiales (Nariño)	977	1.033	1.005	+	Ipiiales (Nariño)	977	1.033	1.005	+
					Manizales (Caldas)	1.900	1.950	1.925	=	Manizales (Caldas)	1.900	1.950	1.925	=
					Medellín, Central					Medellín, Central				
					Mayorista de Antioquia	1.433	2.575	1.906	+++	Mayorista de Antioquia	1.433	2.575	1.906	+++
					Pereira, La 41	2.100	2.100	2.100	++	Pereira, La 41	2.100	2.100	2.100	++
					Pereira, Mercasa	1.767	2.250	1.928	++	Pereira, Mercasa	1.767	2.250	1.928	++
					Sincelejo (Sucre)	2.000	2.000	2.000	+	Sincelejo (Sucre)	2.000	2.000	2.000	+
					Tomate riñón valluno					Tomate Riogrande				
					Montería (Córdoba)	2.500	2.500	2.500	=	Bucaramanga, Centroabastos	652	864	727	+
									Bucaramanga, Mercados del centro	760	760	760	+++	
					Tomate Riogrande					Cúcuta, Cenabastos	591	909	720	--
					Bucaramanga, Centroabastos	652	864	727	+	Duitama (Boyacá)	800	800	800	+++
					Bucaramanga, Mercados del centro	760	760	760	+++	Montería (Córdoba)	560	560	560	-
					Cúcuta, Cenabastos	591	909	720	--	Pamplona (Norte de Santander)	864	955	909	-
					Duitama (Boyacá)	800	800	800	+++	San Gil (Santander)	340	460	400	---
					Montería (Córdoba)	560	560	560	-	Socorro (Santander)	300	480	390	---
					Pamplona (Norte de Santander)	864	955	909	-					
					San Gil (Santander)	340	460	400	---					
					Socorro (Santander)	300	480	390	---					

Tendencias:

(---) Variación mayor al -20 %
 (--) Variación entre -10 % y -20 %
 (-) Variación entre 0 % y -10 %

(=) Variación igual a 0 %
 (+) Variación entre 0 % y 10 %
 (+) Variación entre 10 % y 20 %
 (+++) Variación mayor al 20 %
 (n.d.) No determinado

Frutas frescas

Alzas en precios del maracuyá



Fuente: www.delagranja.co.

A lo largo de esta semana se registró un incremento de los precios mayoristas del maracuyá en veinticuatro de los treinta y tres mercados donde se vendió el producto. De acuerdo con los comerciantes, este comportamiento se dio como consecuencia de la terminación de cosechas y ciclos productivos en Arauca (Caldas) y también porque se redujo la oferta desde Valle del Cauca, Tolima y Huila, donde hubo una menor disponibilidad de mano de obra por la temporada decembrina. En Pasto y Montería, el kilo se vendió a \$1.020 y a \$1.720; es decir, un 36,44 % más.

También aumentaron los precios de la mora de Castilla, la naranja Valencia y la pera importada. En cuanto a la mora, la cotización registró un alza ocasionada por el aumento en las precipitaciones de días atrás, lo que ocasionó deterioros de calidad en la fruta, situación ante la cual los productores de Madrid y Sylvania (Cundinamarca) tuvieron que realizar procesos de selección más exhaustivos del producto para el envío. Esta fruta subió en veinticuatro de los cuarenta mercados donde se comercializó. En la capital del República se vendió el kilo a \$2.365; un 16,83 % más que la semana anterior.

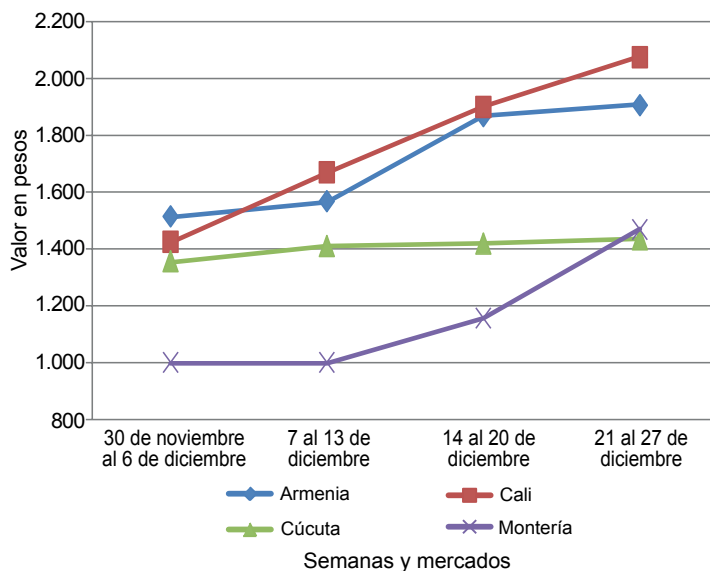
A su vez, las manzanas verde, roja y royal gala importadas, el limón Tahití, el melón Cantalup, la naranja común, la uva Isabela, la mandarina arrayana y la piña perolera fueron productos que igualmente presentaron incremento en sus precios durante la semana. En cuanto a la manzana roja, su cotización subió en dieciocho de los treinta y cuatro mer-

cados donde se vendió esta semana. La razón para que se presentara esta tendencia fue un incremento en la demanda por la temporada navideña y una leve caída en el abastecimiento del producto importado. En Cúcuta y Neiva, el kilo se cotizó a \$3.279 y a \$3.333; es decir, un 3,98 % más.

Asimismo, debido al menor volumen de oferta recibido desde el norte de Valle del Cauca y el Eje Cafetero, los precios de la naranja Valencia reportaron un aumento en veintidós de los veintisiete mercados donde se comercializó esta semana. De acuerdo con los mayoristas, las lluvias de los últimos días, sumadas a la menor disposición de mano de obra, conllevaron a que disminuyeran notablemente las recolecciones de este cítrico.

En contraste, la granadilla, el aguacate papelillo, la piña gold, la curuba larga, el durazno nacional y el lulo disminuyeron sus cotizaciones durante la semana. La menor calidad del producto, una disminución en la demanda hacia los mercados de la Costa Atlántica y un aumento de los volúmenes de la cosecha desde Piedecuesta (Santander) fueron las razones principales para que bajara el precio del lulo. Asimismo, cayeron las cotizaciones de la granadilla en diecisiete de los treinta mercados donde se transó gracias al incremento en el nivel de abastecimiento con el que se contó esta semana. Según los comerciantes, recibieron una mayor producción desde Medellín (Antioquia), Cajamarca (Tolima) y El Dovio (Valle del Cauca).

Gráfico 6. Comportamiento de los precios mayoristas del maracuyá 2013 (30 de noviembre al 27 de diciembre)



Fuente: SIPSA-DANE-Ministerio de Agricultura y Desarrollo Rural.

**Cuadro 2. Mercados mayoristas. Precios de venta de frutas frescas
2013 (21 al 27 de diciembre)**

Productos y mercados	Pesos por kilogramo				Tendencia	Productos y mercados	Pesos por kilogramo				Tendencia
	Mínimo	Máximo	Medio	Precios			Mínimo	Máximo	Medio	Precios	
Aguacate común						Banano criollo (continuación)					
Armenia, Mercar	2.500	2.500	2.500		n.d.	Medellín, Coomerca	700	700	700		=
Bogotá, D. C., Corabastos	2.433	2.500	2.467		n.d.	Neiva, Surabastos	800	940	856		-
Bucaramanga, Centroabastos	3.750	4.500	4.125		+	Palmira (Valle del Cauca)	567	583	575		+
Buenaventura (Valle del Cauca)	3.200	3.200	3.200		+	Pamplona (Norte de Santander)	500	500	500		=
Manizales (Caldas)	2.500	2.500	2.500		=	Pereira, La 41	613	613	613		=
Medellín, Central						Pereira, Mercasa	563	563	563		=
Mayorista de Antioquia	2.000	2.000	2.000		=	Popayán (Cauca)	725	775	750		+
Montería (Córdoba)	3.000	3.000	3.000		=	Rionegro (Antioquia)	675	775	714		+
Neiva, Surabastos	2.000	2.800	2.400		-	San Gil (Santander)	380	453	417		-
Santa Bárbara (Antioquia)	2.047	2.047	2.047		+	Santa Bárbara (Antioquia)	688	700	694		+++
Socorro (Santander)	2.800	2.800	2.800		=	Socorro (Santander)	453	490	472		-
Tuluá (Valle del Cauca)	1.867	1.867	1.867		=	Sonsón (Antioquia)	400	400	400		+
Tunja (Boyacá)	2.500	2.500	2.500		=	Tuluá (Valle del Cauca)	500	500	500		=
Villavicencio, CAV	2.500	2.571	2.554		++	Tunja (Boyacá)	1.100	1.150	1.130		-
						Yarumal (Antioquia)	528	528	528		+
Aguacate Hass						Banano Urabá					
Bogotá, D. C., Corabastos	2.500	3.000	2.773		-	Barranquilla, Barranquillita	300	360	330		---
La Ceja (Antioquia)	1.767	1.767	1.767		+	Barranquilla, Granabastos	360	360	360		---
Medellín, Central						Bogotá, D. C., Corabastos	750	750	750		=
Mayorista de Antioquia	1.400	2.033	1.581		+++	Bucaramanga, Centroabastos	817	825	823		=
Popayán (Cauca)	1.600	2.050	1.825		++	Cartagena, Bazurto	480	480	480		=
Rionegro (Antioquia)	1.700	2.150	1.892		++	Chiquinquirá (Boyacá)	775	775	775		=
Tunja (Boyacá)	2.100	2.500	2.270		+	Duitama (Boyacá)	725	725	725		-
						Medellín, Central					
Aguacate papillito						Mayorista de Antioquia	813	833	825		-
Armenia, Mercar	3.367	3.500	3.456		+	Medellín, Coomerca	313	338	323		-
Armenia, Retiro	2.833	2.867	2.850		+	Montería (Córdoba)	750	750	750		-
Bogotá, D. C., Corabastos	4.067	4.433	4.249		-	Pamplona (Norte de Santander)	975	983	981		+
Buenaventura (Valle del Cauca)	3.633	3.633	3.633		+	Sincelejo (Sucre)	520	540	530		+
Cali, Cavasa	3.500	3.500	3.500		-	Sogamoso (Boyacá)	750	750	750		=
Cali, Santa Helena	3.500	3.533	3.517		=	Tunja (Boyacá)	825	825	825		+
Cartagena, Bazurto	4.067	4.067	4.067		-	Villavicencio, CAV	580	600	593		+
Cartago (Valle del Cauca)	3.133	3.400	3.267		-						
Duitama (Boyacá)	4.000	4.000	4.000		=	Borojó					
Ibagué, Plaza La 21	3.000	3.500	3.250		-	Bogotá, D. C., Corabastos	2.867	3.000	2.941		-
Manizales (Caldas)	3.125	3.167	3.146		-	Bucaramanga, Centroabastos	3.533	3.550	3.542		-
Medellín, Central						Cúcuta, Cenabastos	4.000	4.000	4.000		-
Mayorista de Antioquia	3.000	3.433	3.282		-	Medellín, Central					
Montería (Córdoba)	4.500	4.500	4.500		=	Mayorista de Antioquia	1.933	2.000	1.985		-
Neiva, Surabastos	3.000	3.000	3.000		=	Montería (Córdoba)	3.000	3.000	3.000		=
Pereira, La 41	2.933	3.333	3.133		-	Pamplona (Norte de Santander)	5.000	5.000	5.000		=
Pereira, Mercasa	2.933	2.933	2.933		-	Villavicencio, CAV	3.500	3.750	3.635		+
Popayán (Cauca)	3.500	3.500	3.500		-						
Rionegro (Antioquia)	3.500	3.550	3.525		-	Breva					
Sogamoso (Boyacá)	4.500	4.500	4.500		+	Armenia, Mercar	7.000	7.000	7.000		++
Tuluá (Valle del Cauca)	2.867	2.867	2.867		=	Bogotá, D. C., Corabastos	7.000	7.000	7.000		=
Tunja (Boyacá)	3.750	4.000	3.840		-	Bucaramanga, Centroabastos	4.000	4.000	4.000		+
Villavicencio, CAV	4.000	13.000	6.375		+++	Medellín, Central					
						Mayorista de Antioquia	5.000	5.833	5.296		++
Badea						Ciruela negra chilena					
Bucaramanga, Centroabastos	1.075	1.100	1.081		+	Bucaramanga, Centroabastos	5.455	5.455	5.455		+
Ibagué, Plaza La 21	1.200	1.200	1.200		n.d.	Cúcuta, Cenabastos	7.000	7.000	7.000		=
Neiva, Surabastos	1.100	1.200	1.150		++	Medellín, Central					
						Mayorista de Antioquia	5.725	6.029	5.855		-
Banano bocadillo						Neiva, Surabastos	6.182	6.182	6.182		+
Bogotá, D. C., Corabastos	1.250	1.313	1.257		+	Valledupar, Mercado Nuevo	7.500	7.500	7.500		=
Medellín, Central											
Mayorista de Antioquia	717	767	741		+	Ciruela roja					
Santa Bárbara (Antioquia)	542	583	563		+	Bogotá, D. C., Corabastos	1.040	1.160	1.096		-
Tunja (Boyacá)	1.538	1.615	1.558		+	Bucaramanga, Centroabastos	1.467	1.500	1.492		-
						Cúcuta, Cenabastos	2.833	2.833	2.833		=
Banano criollo						Medellín, Central					
Armenia, Mercar	483	500	489		-	Mayorista de Antioquia	1.433	1.500	1.488		-
Armenia, Retiro	320	325	323		-	Neiva, Surabastos	1.200	1.420	1.328		-
Barranquilla, Barranquillita	240	300	270		---	Pamplona (Norte de Santander)	2.000	2.000	2.000		n.d.
Bogotá, D. C., Corabastos	1.000	1.067	1.044		-	San Gil (Santander)	1.320	1.600	1.460		-
Bucaramanga, Centroabastos	1.100	1.100	1.100		=	Socorro (Santander)	3.100	3.100	3.100		+
Buenaventura (Valle del Cauca)	700	700	700		=	Tunja (Boyacá)	973	1.060	993		-
Cali, Cavasa	575	575	575		+						
Cali, Santa Helena	575	583	579		+	Coco					
Cartago (Valle del Cauca)	480	480	480		+	Armenia, Mercar	1.867	1.867	1.867		+
Chiquinquirá (Boyacá)	1.000	1.000	1.000		=	Barranquilla, Barranquillita	1.600	1.600	1.600		=
Cúcuta, La Nueva Sexta	833	917	864		-	Bogotá, D. C., Corabastos	3.000	3.000	3.000		=
Ibagué, Plaza La 21	400	500	467		-	Bucaramanga, Centroabastos	2.042	2.042	2.042		+
Ipiales (Nariño)	500	500	500		-	Buenaventura (Valle del Cauca)	833	833	833		=
La Ceja (Antioquia)	613	613	613		-	Cali, Cavasa	1.455	1.515	1.485		+
La Virginia (Risarcald)	300	301	301		+	Cali, Santa Helena	972	972	972		=
Manizales (Caldas)	550	550	550		=	Cartagena, Bazurto	2.400	2.400	2.400		=
Medellín, Central											
Mayorista de Antioquia	733	833	784		+						

**Cuadro 2. Mercados mayoristas. Precios de venta de frutas frescas (continuación)
2013 (21 al 27 de diciembre)**

Productos y mercados	Pesos por kilogramo				Tenden- cia	Productos y mercados	Pesos por kilogramo				Tenden- cia
	Mínimo	Máximo	Medio	Precios			Mínimo	Máximo	Medio	Precios	
Coco (continuación)						Fresa (continuación)					
Cartago (Valle del Cauca)	1.733	1.733	1.733		=	Bogotá, D. C., Corabastos	4.333	4.467	4.424		-
Cúcuta, Cenabastos	958	958	958		=	Bucaramanga, Centroabastos	2.700	3.200	3.033		-
Manizales (Caldas)	1.742	1.935	1.839		+	Cali, Cavasa	3.600	3.600	3.600		++
Medellín, Central						Cali, Santa Helena	4.667	4.667	4.667		++
Mayorista de Antioquia	3.108	3.241	3.169		-	Cartagena, Bazaruto	5.758	5.758	5.758		=
Montería (Córdoba)	1.800	1.800	1.800		=	Cartago (Valle del Cauca)	3.000	3.000	3.000		=
Neiva, Surabastos	3.000	3.000	3.000		=	Chiquinquirá (Boyacá)	5.000	5.000	5.000		=
Palmira (Valle del Cauca)	1.333	1.333	1.333		=	Cúcuta, Cenabastos	2.750	3.250	3.000		++
Pereira, La 41	1.800	1.800	1.800		=	Cúcuta, La Nueva Sexta	3.000	3.250	3.133		-
Pereira, Mercasa	1.767	1.800	1.783		-	Duitama (Boyacá)	3.450	3.500	3.475		-
Sincelejo (Sucre)	1.467	1.467	1.467		-	Ibagué, Plaza La 21	4.000	5.000	4.500		++
Tuluá (Valle del Cauca)	1.500	1.500	1.500		+	Ipiales (Nariño)	2.200	2.200	2.200		--
Valledupar, Mercado Nuevo	1.300	1.300	1.300		=	Manizales (Caldas)	4.175	4.175	4.175		=
Curuba larga						Medellín, Central					
Armenia, Mercar	1.000	1.000	1.000		=	Mayorista de Antioquia	4.625	5.167	4.859		+
Barranquilla, Barranquillita	1.360	1.360	1.360		=	Medellín, Coomerca	3.000	4.000	3.400		++
Barranquilla, Granabastos	1.400	1.480	1.440		+	Montería (Córdoba)	3.600	3.600	3.600		=
Bucaramanga, Centroabastos	493	500	498		+	Neiva, Surabastos	4.800	4.800	4.800		=
Buenaventura (Valle del Cauca)	1.467	1.467	1.467		=	Pasto (Nariño)	2.067	2.133	2.089		+
Cali, Cavasa	1.250	1.300	1.275		-	Pereira, Mercasa	3.100	3.100	3.100		=
Cartagena, Bazaruto	1.387	1.493	1.440		+	San Gil (Santander)	4.000	5.000	4.500		+
Cartago (Valle del Cauca)	1.550	1.550	1.550		+	San Vicente (Antioquia)	4.050	4.050	4.050		--
Chiquinquirá (Boyacá)	750	750	750		-	Socorro (Santander)	5.000	5.000	5.000		=
Cúcuta, Cenabastos	521	639	556		+	Sogamoso (Boyacá)	3.500	3.500	3.500		=
Duitama (Boyacá)	800	800	800		=	Tuluá (Valle del Cauca)	3.600	3.600	3.600		=
Ipiales (Nariño)	833	833	833		+	Tunja (Boyacá)	3.067	3.200	3.120		+
Manizales (Caldas)	1.225	1.225	1.225		=	Valledupar, Mercado Nuevo	5.333	5.333	5.333		=
Medellín, Central						Villavicencio, CAV	3.250	3.350	3.300		+
Mayorista de Antioquia	1.167	1.175	1.168		+	Granadilla					
Neiva, Surabastos	600	640	620		-	Armenia, Mercar	2.100	2.333	2.256		-
Pamplona (Norte de Santander)	640	907	778		-	Barranquilla, Barranquillita	4.250	4.375	4.313		+
Pereira, Mercasa	1.300	1.300	1.300		-	Bogotá, D. C., Corabastos	2.289	2.467	2.340		--
San Gil (Santander)	840	867	853		-	Bucaramanga, Centroabastos	2.357	2.589	2.443		--
Socorro (Santander)	800	800	800		=	Cali, Cavasa	1.767	2.033	1.896		--
Sogamoso (Boyacá)	870	870	870		=	Cali, Santa Helena	1.933	1.933	1.933		+
Sonsón (Antioquia)	575	575	575		+	Cartagena, Bazaruto	2.846	2.846	2.846		+
Valledupar, Mercabastos	1.200	1.200	1.200		=	Cartago (Valle del Cauca)	1.689	1.711	1.700		---
Villavicencio, CAV	1.000	1.020	1.010		-	Chiquinquirá (Boyacá)	2.600	2.600	2.600		+
Curuba redonda						Cúcuta, Cenabastos	2.690	3.036	2.790		+
Bogotá, D. C., Corabastos	879	970	925		-	Duitama (Boyacá)	2.464	2.500	2.482		--
Bucaramanga, Centroabastos	520	570	536		-	Ibagué, Plaza La 21	1.867	2.100	1.975		-
Ibagué, Plaza La 21	680	800	742		-	Manizales (Caldas)	2.367	2.378	2.372		--
Medellín, Central						Medellín, Central					
Mayorista de Antioquia	1.033	1.100	1.056		+	Mayorista de Antioquia	2.596	2.821	2.682		+
Sonsón (Antioquia)	833	833	833		++	Montería (Córdoba)	2.178	2.178	2.178		=
Tunja (Boyacá)	561	636	580		-	Neiva, Surabastos	1.667	1.733	1.687		-
Durazno importado						Pamplona (Norte de Santander)	2.143	2.143	2.143		=
Bogotá, D. C., Corabastos	7.222	7.556	7.348		+	Pasto (Nariño)	2.044	2.089	2.061		++
Bucaramanga, Centroabastos	7.778	7.778	7.778		+	Pereira, La 41	2.167	2.167	2.167		=
Medellín, Central						Pereira, Mercasa	1.822	1.844	1.833		---
Mayorista de Antioquia	6.593	6.667	6.619		-	Popayán (Cauca)	1.967	2.000	1.983		--
San Gil (Santander)	7.000	7.000	7.000		+	Rionegro (Antioquia)	2.567	2.667	2.621		+
Socorro (Santander)	5.417	5.417	5.417		+	San Gil (Santander)	2.619	2.714	2.667		+
Tunja (Boyacá)	6.500	6.500	6.500		+	Socorro (Santander)	2.643	2.643	2.643		+++
Durazno nacional						Sogamoso (Boyacá)	3.036	3.036	3.036		+
Bogotá, D. C., Corabastos	4.167	4.267	4.211		-	Tuluá (Valle del Cauca)	2.044	2.044	2.044		--
Bucaramanga, Centroabastos	2.250	2.500	2.369		-	Tunja (Boyacá)	2.308	2.615	2.456		-
Chiquinquirá (Boyacá)	2.917	2.917	2.917		-	Ubaté (Cundinamarca)	2.000	2.000	2.000		+
Cúcuta, Cenabastos	1.667	1.733	1.706		-	Valledupar, Mercabastos	2.857	2.857	2.857		--
Medellín, Central						Villavicencio, CAV	2.167	2.500	2.317		-
Mayorista de Antioquia	3.667	3.833	3.754		+	Guanábana					
Pamplona (Norte de Santander)	1.400	1.400	1.400		=	Armenia, Mercar	2.500	2.667	2.556		=
San Gil (Santander)	3.000	3.000	3.000		=	Bogotá, D. C., Corabastos	2.467	2.633	2.541		-
Socorro (Santander)	3.000	3.000	3.000		=	Bucaramanga, Centroabastos	1.333	2.200	1.811		--
Tunja (Boyacá)	1.136	1.182	1.162		-	Cartago (Valle del Cauca)	2.050	2.450	2.250		++
Feijoa						Cúcuta, Cenabastos	2.750	2.767	2.758		-
Bogotá, D. C., Corabastos	3.000	4.000	3.778		-	Duitama (Boyacá)	3.000	3.000	3.000		=
Cúcuta, Cenabastos	4.000	4.000	4.000		=	Ibagué, Plaza La 21	2.000	2.500	2.250		=
San Gil (Santander)	3.000	3.000	3.000		+	Ipiales (Nariño)	2.240	2.240	2.240		-
Socorro (Santander)	3.000	3.000	3.000		+	La Ceja (Antioquia)	2.167	2.167	2.167		+
Sogamoso (Boyacá)	2.800	2.800	2.800		=	Manizales (Caldas)	2.050	2.050	2.050		-
Tunja (Boyacá)	1.818	2.045	1.932		++	Medellín, Central					
Fresa						Mayorista de Antioquia	2.100	2.400	2.213		-
Armenia, Mercar	4.400	4.400	4.400		=	Medellín, Coomerca	1.800	1.800	1.800		=
						Neiva, Surabastos	2.900	3.500	3.200		-
						Pamplona (Norte de Santander)	3.500	3.500	3.500		=
						Pasto (Nariño)	2.433	2.500	2.478		-
						Pereira, La 41	2.200	2.233	2.217		=

**Cuadro 2. Mercados mayoristas. Precios de venta de frutas frescas (continuación)
2013 (21 al 27 de diciembre)**

Productos y mercados	Pesos por kilogramo				Tenden- cia	Productos y mercados	Pesos por kilogramo				Tenden- cia	
	Mínimo	Máximo	Medio				Mínimo	Máximo	Medio			
Guanábana (continuación)						Higo						
Pereira, Mercasa	1.933	1.933	1.933	=		Bogotá, D. C., Corabastos	3.900	4.067	4.004	+		
Popayán (Cauca)	2.150	2.200	2.175	+		Medellín, Central						
San Gil (Santander)	2.800	2.800	2.800	+		Mayorista de Antioquia	1.667	1.800	1.714	-		
Santa Bárbara (Antioquia)	615	615	615	-		Sonsón (Antioquia)	1.133	1.133	1.133	---		
Socorro (Santander)	2.800	2.800	2.800	=		Kiwi						
Sogamoso (Boyacá)	3.000	3.000	3.000	=		Bogotá, D. C., Corabastos	4.367	4.467	4.419	+		
Tuluá (Valle del Cauca)	1.333	1.333	1.333	+		Bucaramanga, Centroabastos	4.067	4.233	4.118	+		
Tunja (Boyacá)	2.400	2.400	2.400	+		Cali, Cavasa	4.500	4.500	4.500	=		
Valledupar, Mercabastos	3.000	3.000	3.000	=		Cali, Santa Helena	4.033	4.067	4.050	-		
Villavicencio, CAV	3.000	3.000	3.000	+		Chiquinquirá (Boyacá)	5.000	5.000	5.000	++		
Guayaba agria						Cúcuta, Cenabastos	5.333	5.333	5.333	=		
Armenia, Mercar	1.500	1.567	1.533	+		Ibagué, Plaza La 21	4.300	5.000	4.767	+		
Barranquilla, Barranquillita	1.071	1.071	1.071	=		Manizales (Caldas)	4.675	4.767	4.721	-		
Cartago (Valle del Cauca)	1.600	1.667	1.633	++		Medellín, Central						
Manizales (Caldas)	1.775	1.775	1.775	-		Mayorista de Antioquia	4.250	4.250	4.250	--		
Montería (Córdoba)	773	773	773	+++		Neiva, Surabastos	4.400	4.900	4.640	+		
Pereira, La 41	1.650	1.667	1.658	++		Pamplona (Norte de Santander)	5.000	5.000	5.000	=		
Pereira, Mercasa	1.567	1.567	1.567	+		Pasto (Nariño)	5.167	5.296	5.228	-		
Sincelejo (Sucre)	850	900	875	-		Popayán (Cauca)	4.500	4.600	4.550	+		
Guayaba Atlántico						San Gil (Santander)	5.333	6.000	5.667	++		
Barranquilla, Barranquillita	1.550	1.550	1.550	+++		Socorro (Santander)	5.000	5.000	5.000	+++		
Guayaba común						Tuluá (Valle del Cauca)	4.550	4.550	4.550	+		
Barranquilla, Barranquillita	1.479	1.625	1.552	++		Tunja (Boyacá)	5.000	5.000	5.000	+		
Cartagena, Bazaruto	1.147	1.173	1.160	++		Villavicencio, CAV	4.250	4.500	4.356	-		
Chiquinquirá (Boyacá)	440	440	440	=		Limón común						
Cúcuta, Cenabastos	1.000	1.333	1.183	+++		Armenia, Mercar	950	1.000	983	++		
Pamplona (Norte de Santander)	1.000	1.000	1.000	=		Bogotá, D. C., Corabastos	1.000	1.143	1.032	+		
San Gil (Santander)	1.173	1.173	1.173	n.d.		Bucaramanga, Centroabastos	840	973	887	+		
Sincelejo (Sucre)	1.400	1.450	1.425	+		Bucaramanga, Mercados del centro	760	760	760	+		
Valledupar, Mercabastos	1.200	1.200	1.200	++		Cartagena, Bazaruto	933	1.333	1.133	++		
Guayaba manzana						Cartago (Valle del Cauca)	1.167	1.267	1.217	++		
Cartago (Valle del Cauca)	1.300	1.367	1.333	-		Chiquinquirá (Boyacá)	1.000	1.000	1.000	=		
Manizales (Caldas)	1.475	1.525	1.500	+		Cúcuta, Cenabastos	550	650	583	+		
Medellín, Central						Cúcuta, La Nueva Sexta	667	750	729	+		
Mayorista de Antioquia	1.667	1.733	1.682	+		Ibagué, Plaza La 21	800	960	880	-		
Pereira, La 41	1.233	1.233	1.233	+		Medellín, Central						
Rionegro (Antioquia)	1.750	1.900	1.838	-		Mayorista de Antioquia	1.333	1.500	1.398	+		
Tuluá (Valle del Cauca)	1.333	1.333	1.333	=		Medellín, Coomerca	1.000	1.000	1.000	=		
Guayaba pera						Neiva, Surabastos	800	880	816	+		
Armenia, Mercar	1.000	1.000	1.000	+		Pamplona (Norte de Santander)	1.667	1.667	1.667	=		
Barranquilla, Barranquillita	1.900	1.900	1.900	+		Pereira, Mercasa	1.050	1.050	1.050	=		
Barranquilla, Granabastos	1.675	1.750	1.713	+		Rionegro (Antioquia)	1.500	1.550	1.517	+		
Bogotá, D. C., Corabastos	1.095	1.429	1.320	--		San Gil (Santander)	1.067	1.200	1.133	=		
Bucaramanga, Centroabastos	820	947	871	++		Sincelejo (Sucre)	1.024	1.179	1.101	+		
Buenaventura (Valle del Cauca)	1.433	1.433	1.433	=		Socorro (Santander)	1.000	1.000	1.000	-		
Cali, Cavasa	1.100	1.175	1.138	=		Tunja (Boyacá)	1.120	1.120	1.120	=		
Cali, Santa Helena	1.067	1.067	1.067	+		Valledupar, Mercado Nuevo	1.200	2.000	1.600	+++		
Cartagena, Bazaruto	1.600	1.700	1.650	-		Villavicencio, CAV	1.200	1.450	1.320	+		
Cartago (Valle del Cauca)	933	967	950	-		Limón común Ciénaga						
Chiquinquirá (Boyacá)	1.350	1.350	1.350	=		Barranquilla, Barranquillita	1.438	1.813	1.625	+++		
Duitama (Boyacá)	1.400	1.400	1.400	-		Cartagena, Bazaruto	1.267	1.911	1.589	+++		
Ibagué, Plaza La 21	1.500	1.600	1.567	+		Cúcuta, Cenabastos	536	607	560	+		
Ipiales (Nariño)	1.500	1.550	1.525	-		Sincelejo (Sucre)	1.375	1.375	1.375	n.d.		
La Ceja (Antioquia)	1.000	1.000	1.000	+		Valledupar, Mercado Nuevo	1.400	1.400	1.400	=		
Manizales (Caldas)	975	1.050	1.013	+		Limón común valluno						
Medellín, Central						Buenaventura (Valle del Cauca)	1.367	1.367	1.367	=		
Mayorista de Antioquia	1.033	1.175	1.122	++		Cali, Cavasa	667	833	750	+		
Medellín, Coomerca	925	1.075	988	+		Cali, Santa Helena	708	708	708	-		
Neiva, Surabastos	1.250	1.550	1.390	---		Palmira (Valle del Cauca)	611	639	625	-		
Palmira (Valle del Cauca)	1.200	1.200	1.200	+		Tuluá (Valle del Cauca)	554	554	554	-		
Pasto (Nariño)	1.133	1.150	1.139	-		Limón mandarino						
Pereira, La 41	1.000	1.000	1.000	=		Armenia, Mercar	975	1.000	992	+		
Pereira, Mercasa	1.000	1.000	1.000	=		Ibagué, Plaza La 21	750	750	750	=		
Popayán (Cauca)	1.200	1.425	1.313	+		La Ceja (Antioquia)	925	925	925	+++		
Rionegro (Antioquia)	1.275	1.375	1.328	+		Medellín, Central						
San Gil (Santander)	1.200	1.200	1.200	+		Mayorista de Antioquia	800	1.500	1.007	+++		
Socorro (Santander)	2.300	2.300	2.300	+++		Medellín, Coomerca	733	775	760	++		
Sogamoso (Boyacá)	1.100	1.100	1.100	=		Pereira, La 41	1.000	1.000	1.000	=		
Tuluá (Valle del Cauca)	1.000	1.000	1.000	=		Pereira, Mercasa	1.000	1.000	1.000	=		
Tunja (Boyacá)	1.111	1.185	1.141	--		Peñol (Antioquia)	517	603	564	++		
Ubaté (Cundinamarca)	1.300	1.300	1.300	+++		Santa Bárbara (Antioquia)	298	477	388	+++		
Villavicencio, CAV	1.275	1.350	1.313	-		Villavicencio, CAV	1.000	1.410	1.215	+++		
Gulupa						Limón Tahití						
Bogotá, D. C., Corabastos	1.600	1.667	1.635	-		Armenia, Mercar	633	867	778	+++		

Cuadro 2. Mercados mayoristas. Precios de venta de frutas frescas (continuación)
2013 (21 al 27 de diciembre)

Productos y mercados	Pesos por kilogramo				Tendencia	Productos y mercados	Pesos por kilogramo				Tendencia
	Mínimo	Máximo	Medio	Precios			Mínimo	Máximo	Medio	Precios	
Limón Tahití (continuación)						Mandarina arrayana (continuación)					
Bogotá, D. C., Corabastos	1.381	1.714	1.503	+++		Villavicencio, CAV	540	570	553	-	
Bucaramanga, Centroabastos	580	947	688	++		Mandarina común					
Cali, Cavasa	725	775	750	-		Barranquilla, Barranquillita	1.135	1.333	1.234	+	
Cali, Santa Helena	767	767	767	+		Bogotá, D. C., Corabastos	955	955	955	n.d.	
Cartago (Valle del Cauca)	967	967	967	=		Bucaramanga, Centroabastos	1.014	1.188	1.075	++	
Cúcuta, Cenabastos	625	833	764	++		Bucaramanga, Mercados del centro	900	900	900	n.d.	
Duitama (Boyacá)	920	960	940	-		Cartagena, Bazurto	1.500	1.625	1.563	+	
Ibagué, Plaza La 21	960	960	960	=		Cúcuta, Cenabastos	660	800	757	++	
Manizales (Caldas)	700	825	763	+		Cúcuta, La Nueva Sexta	667	800	718	+	
Medellín, Central						Ipiales (Nariño)	1.250	1.300	1.275	+	
Mayorista de Antioquia	867	1.100	946	++		Montería (Córdoba)	1.147	1.147	1.147	=	
Medellín, Coomerca	1.067	1.150	1.125	+		Pamplona (Norte de Santander)	660	660	660	=	
Neiva, Surabastos	800	960	880	+++		Pasto (Nariño)	400	440	420	++	
Pamplona (Norte de Santander)	833	833	833	=		Pereira, La 41	733	733	733	=	
Pasto (Nariño)	980	980	980	=		Pereira, Mercasa	875	1.000	942	++	
Pereira, La 41	733	733	733	=		Rionegro (Antioquia)	1.050	1.250	1.186	+	
Pereira, Mercasa	875	1.000	942	++		San Gil (Santander)	450	800	625	++	
Rionegro (Antioquia)	1.050	1.250	1.186	+		Santa Bárbara (Antioquia)	433	638	535	++	
San Gil (Santander)	450	800	625	++		Sincedejo (Sucre)	700	900	800	n.d.	
Santa Bárbara (Antioquia)	433	638	535	++		Socorro (Santander)	600	680	640	++	
Sincedejo (Sucre)	700	900	800	n.d.		Sogamoso (Boyacá)	1.023	1.023	1.023	+	
Socorro (Santander)	600	680	640	++		Tuluá (Valle del Cauca)	733	733	733	=	
Sogamoso (Boyacá)	1.023	1.023	1.023	+		Tunja (Boyacá)	840	920	875	-	
Tuluá (Valle del Cauca)	733	733	733	=		Ubaté (Cundinamarca)	1.091	1.091	1.091	++	
Tunja (Boyacá)	840	920	875	-		Villavicencio, CAV	950	1.120	1.045	+++	
Ubaté (Cundinamarca)	1.091	1.091	1.091	++							
Villavicencio, CAV	950	1.120	1.045	+++							
Lulo						Mandarina Oneco					
Armenia, Mercar	2.133	2.433	2.289	=		Armenia, Mercar	1.550	1.900	1.725	+++	
Barranquilla, Barranquillita	3.100	3.100	3.100	=		Cali, Cavasa	1.975	2.000	1.988	+++	
Barranquilla, Granabastos	3.075	3.150	3.113	-		Cali, Santa Helena	1.500	1.500	1.500	+	
Bogotá, D. C., Corabastos	2.600	2.600	2.600	-		Cartago (Valle del Cauca)	1.867	1.933	1.900	-	
Bucaramanga, Centroabastos	2.400	2.693	2.500	-		Manizales (Caldas)	1.425	1.425	1.425	+	
Buenaventura (Valle del Cauca)	2.533	2.533	2.533	+		Medellín, Central					
Cali, Cavasa	2.400	2.475	2.431	+		Mayorista de Antioquia	2.067	2.350	2.149	+++	
Cali, Santa Helena	2.367	2.400	2.383	+		Medellín, Coomerca	1.525	1.567	1.548	-	
Cartagena, Bazurto	3.253	3.280	3.267	+		Pereira, La 41	1.600	1.700	1.650	+	
Cartago (Valle del Cauca)	2.067	2.067	2.067	-		Pereira, Mercasa	2.000	2.000	2.000	++	
Chiquinquirá (Boyacá)	1.917	1.917	1.917	=		Rionegro (Antioquia)	2.000	2.500	2.329	++	
Cúcuta, Cenabastos	2.767	3.267	2.953	-		Santa Bárbara (Antioquia)	615	638	626	--	
Cúcuta, La Nueva Sexta	3.167	3.333	3.236	-		Mango común					
Duitama (Boyacá)	2.300	2.500	2.400	++		Bogotá, D. C., Corabastos	899	1.022	935	+	
Ibagué, Plaza La 21	2.273	2.510	2.396	+		Cartago (Valle del Cauca)	867	933	900	-	
Ipiales (Nariño)	1.200	1.200	1.200	-		Ibagué, Plaza La 21	600	600	600	++	
Manizales (Caldas)	2.300	2.300	2.300	+		Manizales (Caldas)	722	722	722	=	
Medellín, Central						Medellín, Central					
Mayorista de Antioquia	2.600	2.700	2.657	++		Mayorista de Antioquia	900	1.200	1.021	++	
Medellín, Coomerca	2.425	2.600	2.531	-		Medellín, Coomerca	533	733	596	+	
Montería (Córdoba)	3.000	3.000	3.000	=		Neiva, Surabastos	420	1.000	608	++	
Neiva, Surabastos	2.200	2.400	2.360	+		Pereira, La 41	639	639	639	+	
Palmira (Valle del Cauca)	2.400	2.467	2.433	+		Santa Bárbara (Antioquia)	450	475	463	-	
Pamplona (Norte de Santander)	1.850	2.000	1.917	+		Tunja (Boyacá)	783	826	800	+	
Pasto (Nariño)	1.638	1.638	1.638	-		Mango de azúcar					
Pereira, La 41	2.200	2.200	2.200	=		Barranquilla, Barranquillita	2.800	2.800	2.800	=	
Pereira, Mercasa	2.100	2.100	2.100	=		Bucaramanga, Centroabastos	2.000	2.000	2.000	+	
Popayán (Cauca)	1.560	1.600	1.580	=		Cali, Santa Helena	543	571	557	=	
San Gil (Santander)	1.930	1.930	1.930	-		Cartagena, Bazurto	1.200	1.200	1.200	+++	
Socorro (Santander)	2.000	2.000	2.000	+		Mango manzano					
Sogamoso (Boyacá)	2.100	2.100	2.100	=		Armenia, Mercar	444	611	505	+	
Tuluá (Valle del Cauca)	2.225	2.225	2.225	=		Buenaventura (Valle del Cauca)	1.367	1.367	1.367	++	
Tunja (Boyacá)	2.500	2.565	2.526	+		Cartago (Valle del Cauca)	933	1.000	967	++	
Valledupar, Mercabastos	2.850	3.000	2.925	-		Pereira, La 41	667	667	667	+	
Villavicencio, CAV	2.550	2.650	2.600	-		Pereira, Mercasa	646	646	646	-	
						Tuluá (Valle del Cauca)	564	564	564	-	
						Tunja (Boyacá)	818	818	818	=	
						Ubaté (Cundinamarca)	750	750	750	+++	
Mandarina arrayana						Mango reina					
Bogotá, D. C., Corabastos	939	1.061	963	+		Armenia, Mercar	417	417	417	=	
Buenaventura (Valle del Cauca)	1.533	1.533	1.533	+		Mango Tommy					
Cali, Cavasa	1.425	1.500	1.475	++		Armenia, Mercar	444	583	491	+	
Chiquinquirá (Boyacá)	440	440	440	--		Barranquilla, Barranquillita	1.000	1.200	1.100	-	
Duitama (Boyacá)	980	980	980	+++		Bogotá, D. C., Corabastos	970	1.197	1.114	+	
Ibagué, Plaza La 21	800	1.000	880	+		Bucaramanga, Centroabastos	920	1.000	974	+	
Neiva, Surabastos	920	940	932	+		Bucaramanga, Mercados del centro	940	940	940	-	
Popayán (Cauca)	1.140	1.140	1.140	++		Cali, Cavasa	800	1.000	900	++	
San Gil (Santander)	350	400	375	++		Cali, Santa Helena	738	777	757	-	
Socorro (Santander)	270	347	308	++		Cartagena, Bazurto	940	940	940	-	
Sogamoso (Boyacá)	1.000	1.000	1.000	+++		Cartago (Valle del Cauca)	694	750	722	+	
Tuluá (Valle del Cauca)	1.100	1.100	1.100	+		Chiquinquirá (Boyacá)	792	792	792	=	
Tunja (Boyacá)	682	682	682	-		Cúcuta, Cenabastos	940	960	948	-	
Ubaté (Cundinamarca)	650	650	650	=							

**Cuadro 2. Mercados mayoristas. Precios de venta de frutas frescas (continuación)
2013 (21 al 27 de diciembre)**

Productos y mercados	Pesos por kilogramo				Tenden- cia	Productos y mercados	Pesos por kilogramo				Tenden- cia
	Mínimo	Máximo	Medio				Mínimo	Máximo	Medio		
Mango Tommy (continuación)						Manzana royal gala importada (continuación)					
Duitama (Boyacá)	1.000	1.000	1.000		++	Manizales (Caldas)	3.316	3.382	3.349		+
Ibagué, Plaza La 21	1.000	1.000	1.000		+++	Medellín, Central					
Ipiales (Nariño)	800	800	800		+	Mayorista de Antioquia	3.053	3.158	3.126		-
La Ceja (Antioquia)	1.200	1.200	1.200		+	Montería (Córdoba)	3.246	3.246	3.246		=
Manizales (Caldas)	1.028	1.028	1.028		-	Neiva, Surabastos	3.447	3.553	3.516		+
Medellín, Central						Palmira (Valle del Cauca)	3.158	3.158	3.158		=
Mayorista de Antioquia	833	1.000	900		+	Pamplona (Norte de Santander)	3.250	3.250	3.250		=
Medellín, Coomerca	767	967	854		-	Pasto (Nariño)	3.070	3.158	3.099		+
Montería (Córdoba)	1.000	1.000	1.000		=	Pereira, La 41	3.333	3.474	3.404		+
Neiva, Surabastos	580	800	640		-	Pereira, Mercasa	3.298	3.298	3.298		=
Palmira (Valle del Cauca)	880	880	880		--	Popayán (Cauca)	3.018	3.018	3.018		+
Pasto (Nariño)	800	896	850		-	Rionegro (Antioquia)	3.158	3.298	3.208		+
Pereira, La 41	688	688	688		-	San Gil (Santander)	3.450	3.750	3.600		+
Pereira, Mercasa	729	729	729		=	Socorro (Santander)	3.500	3.500	3.500		=
Popayán (Cauca)	1.020	1.040	1.030		+	Sogamoso (Boyacá)	3.500	3.500	3.500		+
Rionegro (Antioquia)	975	1.217	1.119		+	Tuluá (Valle del Cauca)	3.298	3.298	3.298		=
San Gil (Santander)	650	680	665		--	Tunja (Boyacá)	3.158	3.211	3.200		=
Sincelejo (Sucre)	1.093	1.400	1.247		+	Ubaté (Cundinamarca)	3.250	3.250	3.250		=
Socorro (Santander)	650	720	685		+	Valledupar, Mercado Nuevo	3.400	3.400	3.400		=
Sogamoso (Boyacá)	917	917	917		=	Villavicencio, CAV	3.158	3.289	3.224		+
Tuluá (Valle del Cauca)	701	701	701		=	Manzana verde importada					
Tunja (Boyacá)	909	909	909		+++	Armenia, Mercar	3.684	3.684	3.684		=
Ubaté (Cundinamarca)	833	833	833		+	Barranquilla, Barranquillita	3.882	3.895	3.888		-
Villavicencio, CAV	950	1.073	1.003		+	Bogotá, D. C., Corabastos	3.684	3.965	3.788		+
Manzana nacional						Bucaramanga, Centroabastos	3.575	3.633	3.610		+
Bogotá, D. C., Corabastos	2.417	2.500	2.463		+	Buenaventura (Valle del Cauca)	3.684	3.684	3.684		=
Medellín, Central						Cali, Cavasa	3.684	4.123	3.904		++
Mayorista de Antioquia	2.500	2.500	2.500		=	Cali, Santa Helena	3.105	3.175	3.140		-
Tunja (Boyacá)	1.700	1.800	1.740		++	Cartagena, Bazurto	3.719	3.789	3.754		+
Manzana roja importada						Cartago (Valle del Cauca)	3.404	3.614	3.509		+
Armenia, Mercar	3.421	3.421	3.421		=	Chiquinquirá (Boyacá)	3.500	3.500	3.500		+
Barranquilla, Barranquillita	3.579	3.579	3.579		=	Cúcuta, Cenabastos	3.617	3.667	3.642		+
Bogotá, D. C., Corabastos	3.228	3.333	3.258		-	Duitama (Boyacá)	3.575	3.625	3.600		+
Bucaramanga, Centroabastos	2.850	2.950	2.902		+	Ibagué, Plaza La 21	3.263	3.816	3.487		-
Buenaventura (Valle del Cauca)	3.158	3.158	3.158		=	Ipiales (Nariño)	3.474	3.614	3.544		+
Cali, Cavasa	3.035	3.088	3.066		+	La Ceja (Antioquia)	3.368	3.368	3.368		+
Cali, Santa Helena	2.754	2.754	2.754		+	Manizales (Caldas)	3.658	3.724	3.691		-
Cartagena, Bazurto	3.368	3.509	3.439		+	Medellín, Central					
Cartago (Valle del Cauca)	3.386	3.386	3.386		+	Mayorista de Antioquia	3.895	3.912	3.902		+
Chiquinquirá (Boyacá)	3.474	3.474	3.474		+	Montería (Córdoba)	3.947	3.947	3.947		=
Cúcuta, Cenabastos	3.167	3.317	3.279		+	Neiva, Surabastos	3.632	4.158	3.947		+
Duitama (Boyacá)	3.375	3.375	3.375		-	Palmira (Valle del Cauca)	3.421	3.421	3.421		-
Ibagué, Plaza La 21	3.263	3.421	3.333		-	Pamplona (Norte de Santander)	3.750	3.750	3.750		=
Ipiales (Nariño)	3.158	3.158	3.158		+	Pasto (Nariño)	3.596	3.596	3.596		+
La Ceja (Antioquia)	3.053	3.053	3.053		=	Pereira, La 41	3.649	3.877	3.763		+
Manizales (Caldas)	3.289	3.289	3.289		=	Pereira, Mercasa	3.596	3.772	3.713		+
Medellín, Central						Popayán (Cauca)	3.719	3.772	3.746		+++
Mayorista de Antioquia	3.132	3.158	3.149		-	Rionegro (Antioquia)	3.825	4.018	3.934		+
Montería (Córdoba)	3.456	3.456	3.456		+	San Gil (Santander)	3.333	3.750	3.542		+
Neiva, Surabastos	3.158	3.447	3.326		+	Sincelejo (Sucre)	3.500	3.500	3.500		=
Palmira (Valle del Cauca)	3.158	3.158	3.158		=	Socorro (Santander)	3.500	3.500	3.500		+
Pamplona (Norte de Santander)	3.500	3.500	3.500		+	Sogamoso (Boyacá)	3.500	3.500	3.500		+
Pasto (Nariño)	3.246	3.333	3.292		+	Tuluá (Valle del Cauca)	3.737	3.737	3.737		=
Pereira, La 41	3.298	3.447	3.373		+	Tunja (Boyacá)	3.816	3.947	3.895		+
Pereira, Mercasa	3.368	3.368	3.368		+	Ubaté (Cundinamarca)	3.500	3.500	3.500		=
Popayán (Cauca)	2.947	2.982	2.965		+	Valledupar, Mercado Nuevo	3.579	3.579	3.579		=
Rionegro (Antioquia)	3.289	3.561	3.414		+	Villavicencio, CAV	3.882	3.947	3.931		+
San Gil (Santander)	3.383	3.750	3.567		+	Maracuyá					
Sincelejo (Sucre)	3.500	3.500	3.500		=	Armenia, Mercar	1.875	1.967	1.906		+
Socorro (Santander)	3.600	3.600	3.600		+	Bucaramanga, Centroabastos	2.048	2.333	2.158		+
Sogamoso (Boyacá)	3.500	3.500	3.500		+	Buenaventura (Valle del Cauca)	2.000	2.000	2.000		=
Tuluá (Valle del Cauca)	3.193	3.193	3.193		=	Cali, Cavasa	1.750	2.100	1.925		+
Tunja (Boyacá)	3.211	3.263	3.221		-	Cali, Santa Helena	1.900	1.900	1.900		++
Valledupar, Mercado Nuevo	3.579	3.579	3.579		=	Cartago (Valle del Cauca)	1.667	1.833	1.750		++
Villavicencio, CAV	3.289	3.289	3.289		+	Chiquinquirá (Boyacá)	2.250	2.250	2.250		+++
Manzana royal gala importada						Cúcuta, Cenabastos	1.417	1.456	1.437		+
Armenia, Mercar	3.421	3.421	3.421		=	Duitama (Boyacá)	2.350	2.400	2.375		+++
Bogotá, D. C., Corabastos	3.158	3.298	3.218		+	Ibagué, Plaza La 21	1.387	1.760	1.523		-
Bucaramanga, Centroabastos	2.850	2.967	2.898		-	La Ceja (Antioquia)	1.867	1.867	1.867		-
Cali, Cavasa	3.053	3.088	3.070		+	Manizales (Caldas)	1.650	1.800	1.725		+++
Cali, Santa Helena	2.807	2.842	2.825		+	Medellín, Coomerca	1.733	1.800	1.773		++
Chiquinquirá (Boyacá)	3.500	3.500	3.500		+	Montería (Córdoba)	1.467	1.467	1.467		+++
Cúcuta, Cenabastos	3.083	3.150	3.125		+	Neiva, Surabastos	1.350	1.750	1.610		--
Duitama (Boyacá)	3.250	3.250	3.250		-	Palmira (Valle del Cauca)	1.800	2.000	1.900		+++
Ibagué, Plaza La 21	3.263	3.553	3.388		-	Pamplona (Norte de Santander)	2.000	2.000	2.000		=
Ipiales (Nariño)	3.026	3.070	3.048		+	Pasto (Nariño)	837	1.111	1.020		+++
La Ceja (Antioquia)	2.895	2.895	2.895		=	Pereira, La 41	1.650	1.675	1.663		=

Cuadro 2. Mercados mayoristas. Precios de venta de frutas frescas (continuación)
2013 (21 al 27 de diciembre)

Productos y mercados	Pesos por kilogramo				Tenden- cia	Productos y mercados	Pesos por kilogramo				Tenden- cia
	Mínimo	Máximo	Medio	Precios			Mínimo	Máximo	Medio	Precios	
Maracuyá (continuación)						Mora de Castilla (continuación)					
Pereira, Mercasa	1.825	1.825	1.825		+	Cartago (Valle del Cauca)	2.000	2.000	2.000		+
Popayán (Cauca)	1.950	2.000	1.975		++	Chiquinquirá (Boyacá)	1.014	1.014	1.014		---
Rionegro (Antioquia)	2.000	2.250	2.115		++	Cúcuta, Cenabastos	1.500	1.917	1.637		+
San Gil (Santander)	1.700	1.920	1.810		-	Cúcuta, La Nueva Sexta	1.639	2.250	1.833		+
Santa Bárbara (Antioquia)	1.400	1.425	1.413		+++	Duitama (Boyacá)	2.000	2.000	2.000		=
Sincelejo (Sucre)	1.547	1.550	1.548		+	El Santuario (Antioquia)	1.675	1.675	1.675		++
Socorro (Santander)	1.760	2.000	1.880		+	Ibagué, Plaza La 21	1.500	1.600	1.538		--
Sogamoso (Boyacá)	2.100	2.100	2.100		++	Ipiales (Nariño)	1.250	1.250	1.250		+
Sonsón (Antioquia)	1.325	1.325	1.325		+++	La Ceja (Antioquia)	1.533	1.533	1.533		+
Tuluá (Valle del Cauca)	1.750	1.750	1.750		++	Manizales (Caldas)	2.500	3.000	2.750		+
Tunja (Boyacá)	2.222	2.222	2.222		-	Marinilla (Antioquia)	1.700	1.900	1.800		-
Ubaté (Cundinamarca)	2.650	2.650	2.650		+++	Medellín, Central					
Valledupar, Mercabastos	1.700	2.200	1.950		-	Mayorista de Antioquia	1.100	2.467	1.704		-
Villavicencio, CAV	2.200	2.300	2.263		+	Medellín, Coomerca	1.667	1.933	1.800		++
						Montería (Córdoba)	2.500	2.500	2.500		++
Maracuyá antioqueño						Neiva, Surabastos	1.800	2.320	2.040		+
Medellín, Central						Palmira (Valle del Cauca)	2.160	2.160	2.160		+
Mayorista de Antioquia	1.525	1.800	1.688		+	Pamplona (Norte de Santander)	1.040	1.200	1.153		-
Sincelejo (Sucre)	2.000	2.000	2.000		+	Pasto (Nariño)	1.625	1.719	1.677		+
						Pereira, La 41	1.750	2.000	1.875		+
Maracuyá huilense						Pereira, Mercasa	1.850	2.150	2.000		-
Bogotá, D. C., Corabastos	2.200	2.300	2.241		+	Popayán (Cauca)	1.760	2.120	1.940		+
						Rionegro (Antioquia)	2.200	2.500	2.350		+
Maracuyá santandereano						San Gil (Santander)	1.307	1.560	1.433		-
Barranquilla, Barranquillita	2.367	2.600	2.483		++	Sincelejo (Sucre)	1.967	2.050	2.008		+
Cartagena, Bazurto	2.222	2.250	2.236		+++	Socorro (Santander)	1.850	1.850	1.850		-
Valledupar, Mercabastos	2.167	2.500	2.333		-	Sogamoso (Boyacá)	2.000	2.000	2.000		=
						Tuluá (Valle del Cauca)	2.053	2.053	2.053		+
Maracuyá valluno						Tunja (Boyacá)	1.900	2.000	1.967		+
Barranquilla, Barranquillita	2.225	2.300	2.263		+	Ubaté (Cundinamarca)	2.125	2.125	2.125		n.d.
Barranquilla, Granabastos	2.050	2.100	2.075		+	Valledupar, Mercabastos	2.000	2.000	2.000		-
Cartagena, Bazurto	2.633	2.700	2.667		-	Villavicencio, CAV	2.167	2.250	2.208		+
Medellín, Central											
Mayorista de Antioquia	2.025	2.267	2.114		+	Naranja común					
						Barranquilla, Barranquillita	400	440	420		+
Melón Cantalup						Bogotá, D. C., Corabastos	350	400	373		-
Armenia, Mercar	1.467	1.567	1.503		+	Bucaramanga, Centroabastos	500	600	520		+
Barranquilla, Barranquillita	1.900	1.900	1.900		=	Bucaramanga, Mercados del centro	500	500	500		+
Barranquilla, Granabastos	1.900	1.900	1.900		+	Cali, Cavasa	408	483	448		+++
Bogotá, D. C., Corabastos	1.933	2.133	2.011		---	Cartagena, Bazurto	360	400	380		-
Bucaramanga, Centroabastos	1.733	1.750	1.745		-	Chiquinquirá (Boyacá)	330	330	330		++
Cali, Cavasa	1.425	1.767	1.598		+	Cúcuta, Cenabastos	350	450	389		-
Cali, Santa Helena	1.533	1.533	1.533		+	Cúcuta, La Nueva Sexta	300	467	396		+++
Cartagena, Bazurto	1.833	1.833	1.833		-	Ibagué, Plaza La 21	320	320	320		++
Cartago (Valle del Cauca)	1.433	1.467	1.450		++	Montería (Córdoba)	320	320	320		=
Chiquinquirá (Boyacá)	1.800	1.800	1.800		+	Neiva, Surabastos	256	400	325		++
Cúcuta, Cenabastos	1.367	1.467	1.434		+	Pamplona (Norte de Santander)	220	220	220		=
Cúcuta, La Nueva Sexta	1.400	1.500	1.417		+	San Gil (Santander)	195	213	204		+
Duitama (Boyacá)	2.050	2.050	2.050		+++	Santa Bárbara (Antioquia)	300	300	300		=
Ibagué, Plaza La 21	1.500	1.850	1.688		-	Sincelejo (Sucre)	393	393	393		-
Ipiales (Nariño)	1.600	1.600	1.600		+	Socorro (Santander)	260	300	280		+++
Manizales (Caldas)	1.393	1.393	1.393		=	Sonsón (Antioquia)	353	353	353		+++
Medellín, Central						Tunja (Boyacá)	400	417	411		+
Mayorista de Antioquia	1.767	1.967	1.912		+	Ubaté (Cundinamarca)	600	600	600		++
Montería (Córdoba)	1.800	1.800	1.800		=	Valledupar, Mercado Nuevo	400	500	450		+
Neiva, Surabastos	2.000	2.350	2.110		-	Yarumal (Antioquia)	280	280	280		+++
Pamplona (Norte de Santander)	1.500	1.500	1.500		=						
Pasto (Nariño)	1.600	1.767	1.711		+	Naranja Valencia					
Pereira, La 41	1.500	1.500	1.500		++	Armenia, Mercar	333	400	369		+++
Pereira, Mercasa	1.700	1.700	1.700		--	Armenia, Retiro	340	348	344		++
San Gil (Santander)	1.533	1.533	1.533		++	Barranquilla, Barranquillita	800	880	840		+
Sincelejo (Sucre)	1.800	1.800	1.800		+	Bogotá, D. C., Corabastos	818	909	867		+
Socorro (Santander)	1.400	1.400	1.400		++	Bucaramanga, Centroabastos	440	520	480		+
Sogamoso (Boyacá)	1.800	1.800	1.800		=	Buenaventura (Valle del Cauca)	693	693	693		+
Tuluá (Valle del Cauca)	1.233	1.233	1.233		=	Cali, Cavasa	500	600	550		+++
Tunja (Boyacá)	2.100	2.100	2.100		-	Cali, Santa Helena	390	650	520		+++
Ubaté (Cundinamarca)	2.000	2.000	2.000		+	Cartago (Valle del Cauca)	433	447	440		+++
Valledupar, Mercado Nuevo	1.500	1.500	1.500		-	Duitama (Boyacá)	786	786	786		++
Villavicencio, CAV	1.825	1.950	1.900		-	Ibagué, Plaza La 21	560	560	560		++
						Ipiales (Nariño)	550	575	563		+
Mora de Castilla						La Ceja (Antioquia)	867	867	867		+
Armenia, Mercar	1.725	2.100	1.942		+	Manizales (Caldas)	480	480	480		+
Barranquilla, Barranquillita	2.200	2.245	2.223		-	Medellín, Central					
Barranquilla, Granabastos	2.335	2.395	2.365		+	Mayorista de Antioquia	733	850	780		+
Bogotá, D. C., Corabastos	2.077	2.667	2.365		++	Medellín, Coomerca	600	600	600		=
Bucaramanga, Centroabastos	1.370	1.700	1.566		+	Montería (Córdoba)	560	560	560		=
Buenaventura (Valle del Cauca)	2.700	2.700	2.700		=	Neiva, Surabastos	450	480	467		++
Cali, Cavasa	2.400	2.400	2.400		-	Palmira (Valle del Cauca)	360	500	430		++
Cali, Santa Helena	2.040	2.120	2.080		+	Pasto (Nariño)	535	550	542		+
Cartagena, Bazurto	2.137	2.380	2.259		++	Pereira, La 41	450	450	450		=

**Cuadro 2. Mercados mayoristas. Precios de venta de frutas frescas (continuación)
2013 (21 al 27 de diciembre)**

Productos y mercados	Pesos por kilogramo				Tendencia	Productos y mercados	Pesos por kilogramo				Tendencia
	Mínimo	Máximo	Medio				Mínimo	Máximo	Medio		
Naranja Valencia (continuación)						Patilla (continuación)					
Pereira, Mercasa	450	450	450	=		Medellín, Coomerca	600	600	600	=	
Popayán (Cauca)	490	500	495	=		Montería (Córdoba)	700	700	700	+	
Rionegro (Antioquia)	900	1.025	975	+		Neiva, Surabastos	600	600	600	=	
Sincelejo (Sucre)	500	500	500	=		Palmira (Valle del Cauca)	700	700	700	=	
Tunja (Boyacá)	633	733	680	+		Pasto (Nariño)	833	867	844	=	
Villavicencio, CAV	400	480	444	+		Popayán (Cauca)	900	900	900	+	
						Rionegro (Antioquia)	763	800	781	+	
						San Gil (Santander)	600	700	650	-	
Papaya hawaiana						Sincelejo (Sucre)	550	600	575	-	
Bogotá, D. C., Corabastos	1.574	1.611	1.585	+		Socorro (Santander)	700	700	700	=	
Chiquinquirá (Boyacá)	980	980	980	+		Tuluá (Valle del Cauca)	633	633	633	=	
Duitama (Boyacá)	1.000	1.000	1.000	=		Valledupar, Mercado Nuevo	625	650	638	+	
La Ceja (Antioquia)	1.127	1.127	1.127	-							
Medellín, Central						Pera importada					
Mayorista de Antioquia	1.867	1.920	1.890	+		Armenia, Mercar	3.500	3.500	3.500	=	
Medellín, Coomerca	1.200	1.500	1.425	+++		Bogotá, D. C., Corabastos	3.567	3.750	3.609	+	
Rionegro (Antioquia)	1.300	1.700	1.450	+		Bucaramanga, Centroabastos	3.000	3.050	3.014	+	
						Buenaventura (Valle del Cauca)	3.421	3.421	3.421	=	
Papaya Maradol						Cali, Cavasa	3.246	3.579	3.412	+	
Armenia, Mercar	975	1.100	1.058	+++		Cali, Santa Helena	3.123	3.158	3.140	-	
Barranquilla, Barranquillita	1.425	1.500	1.463	-		Cartagena, Bazurto	3.579	3.579	3.579	=	
Barranquilla, Granabastos	1.375	1.425	1.400	-		Cartago (Valle del Cauca)	3.217	3.317	3.267	+	
Bogotá, D. C., Corabastos	1.259	1.389	1.320	-		Chiquinquirá (Boyacá)	3.895	3.895	3.895	+	
Bucaramanga, Centroabastos	1.325	1.350	1.345	+		Cúcuta, Cenabastos	3.100	3.133	3.117	+	
Buenaventura (Valle del Cauca)	1.533	1.533	1.533	+		Duitama (Boyacá)	3.550	3.550	3.550	++	
Cali, Cavasa	1.050	1.150	1.100	++		Ibagué, Plaza La 21	3.263	3.684	3.544	+	
Cali, Santa Helena	933	933	933	+		Manizales (Caldas)	3.300	3.475	3.388	+	
Cartagena, Bazurto	1.500	1.500	1.500	=		Medellín, Central					
Chiquinquirá (Boyacá)	760	760	760	=		Mayorista de Antioquia	3.123	3.281	3.201	+	
Cúcuta, Cenabastos	1.200	1.200	1.200	=		Montería (Córdoba)	3.684	3.684	3.684	=	
Cúcuta, La Nueva Sexta	900	1.100	992	-		Neiva, Surabastos	3.944	4.000	3.956	+	
Duitama (Boyacá)	1.025	1.075	1.050	+++		Palmira (Valle del Cauca)	3.421	3.421	3.421	-	
Ibagué, Plaza La 21	1.000	1.350	1.175	-		Pamplona (Norte de Santander)	3.500	3.500	3.500	=	
Ipiales (Nariño)	1.400	1.500	1.450	-		Pasto (Nariño)	3.649	3.684	3.661	+	
La Ceja (Antioquia)	1.300	1.300	1.300	-		Pereira, La 41	3.467	3.583	3.525	+	
Manizales (Caldas)	1.325	1.325	1.325	-		Pereira, Mercasa	3.383	3.583	3.517	+	
Medellín, Central						Popayán (Cauca)	3.351	3.386	3.368	+	
Mayorista de Antioquia	1.450	1.600	1.533	-		Rionegro (Antioquia)	3.263	3.509	3.416	+	
Medellín, Coomerca	500	500	500	=		San Gil (Santander)	3.233	3.250	3.242	+	
Neiva, Surabastos	1.250	1.450	1.380	-		Sincelejo (Sucre)	3.600	3.600	3.600	=	
Palmira (Valle del Cauca)	900	933	917	++		Socorro (Santander)	3.000	3.000	3.000	-	
Pamplona (Norte de Santander)	1.500	1.700	1.617	+		Sogamoso (Boyacá)	3.500	3.500	3.500	+	
Pasto (Nariño)	1.100	1.300	1.167	+		Tuluá (Valle del Cauca)	3.474	3.474	3.474	-	
Pereira, La 41	1.200	1.200	1.200	+		Tunja (Boyacá)	3.421	3.421	3.421	+	
Pereira, Mercasa	1.167	1.167	1.167	=		Valledupar, Mercado Nuevo	3.200	3.200	3.200	=	
Popayán (Cauca)	1.300	1.300	1.300	+		Villavicencio, CAV	3.438	3.650	3.553	+	
Rionegro (Antioquia)	1.550	1.700	1.657	-							
San Gil (Santander)	975	1.000	988	-		Pera nacional					
Socorro (Santander)	780	867	823	++		Chiquinquirá (Boyacá)	2.300	2.300	2.300	+	
Sogamoso (Boyacá)	1.200	1.200	1.200	=							
Tuluá (Valle del Cauca)	775	775	775	-		Piña gold					
Tunja (Boyacá)	1.074	1.111	1.104	-		Armenia, Mercar	767	767	767	--	
Ubaté (Cundinamarca)	1.111	1.111	1.111	--		Bogotá, D. C., Corabastos	1.242	1.364	1.327	--	
Valledupar, Mercado Nuevo	600	800	700	++		Cali, Cavasa	1.000	1.050	1.025	+	
Villavicencio, CAV	1.111	1.292	1.198	--		Cali, Santa Helena	833	900	867	+	
						Cartago (Valle del Cauca)	1.433	1.467	1.450	+	
Papaya melona						Ibagué, Plaza La 21	1.100	1.400	1.267	-	
Bucaramanga, Centroabastos	1.080	1.200	1.176	+		Manizales (Caldas)	1.025	1.075	1.050	--	
Medellín, Central						Medellín, Central					
Mayorista de Antioquia	800	933	848	-		Mayorista de Antioquia	738	1.200	879	---	
						Medellín, Coomerca	1.067	1.400	1.227	-	
Papaya redonda						Neiva, Surabastos	1.200	1.250	1.230	+	
Bucaramanga, Centroabastos	900	1.000	980	++		Palmira (Valle del Cauca)	900	900	900	=	
Cartago (Valle del Cauca)	1.067	1.067	1.067	=		Pasto (Nariño)	1.233	1.300	1.267	-	
Medellín, Central						Pereira, La 41	1.200	1.200	1.200	-	
Mayorista de Antioquia	800	933	848	-		Pereira, Mercasa	1.150	1.200	1.175	-	
						Rionegro (Antioquia)	1.075	1.350	1.225	--	
Patilla						Sogamoso (Boyacá)	1.800	1.800	1.800	=	
Armenia, Mercar	600	600	600	++		Tuluá (Valle del Cauca)	1.033	1.033	1.033	=	
Barranquilla, Barranquillita	675	675	675	=		Tunja (Boyacá)	1.550	1.650	1.600	-	
Bogotá, D. C., Corabastos	600	617	602	+		Villavicencio, CAV	950	975	956	-	
Bucaramanga, Centroabastos	675	775	723	+							
Cali, Cavasa	725	775	750	++		Piña manzana					
Cali, Santa Helena	600	600	600	+		Armenia, Mercar	800	800	800	=	
Cartagena, Bazurto	575	575	575	=		Buenaventura (Valle del Cauca)	600	600	600	=	
Cartago (Valle del Cauca)	733	767	750	++		Cali, Cavasa	700	700	700	=	
Cúcuta, Cenabastos	700	700	700	=		Cali, Santa Helena	667	667	667	-	
Cúcuta, La Nueva Sexta	750	800	779	-		Manizales (Caldas)	900	900	900	+	
Ibagué, Plaza La 21	600	600	600	=		Medellín, Central					
Medellín, Central						Mayorista de Antioquia	763	900	824	-	
Mayorista de Antioquia	600	600	600	=							

**Cuadro 2. Mercados mayoristas. Precios de venta de frutas frescas (continuación)
2013 (21 al 27 de diciembre)**

Productos y mercados	Pesos por kilogramo				Tenden- cia	Productos y mercados	Pesos por kilogramo				Tenden- cia
	Mínimo	Máximo	Medio	Precios			Mínimo	Máximo	Medio	Precios	
Piña manzana (continuación)						Tomate de árbol (continuación)					
Palmira (Valle del Cauca)	450	450	450		-	Pamplona (Norte de Santander)	1.500	1.500	1.500		=
Pasto (Nariño)	867	917	883		-	Pasto (Nariño)	994	1.013	1.000		-
Pereira, La 41	1.000	1.000	1.000		=	Pereira, La 41	1.325	1.325	1.325		-
Pereira, Mercasa	1.000	1.000	1.000		+	Pereira, Mercasa	1.300	1.475	1.388		-
Popayán (Cauca)	750	775	763		+	Peñol (Antioquia)	917	983	941		+
Rionegro (Antioquia)	900	975	942		-	Popayán (Cauca)	1.440	1.440	1.440		++
Tuluá (Valle del Cauca)	667	667	667		-	Peñol (Antioquia)	1.000	1.150	1.042		+
						San Gil (Santander)	1.160	1.173	1.167		-
Piña perolera						Sincedejo (Sucre)	1.318	1.536	1.427		-
Barranquilla, Barranquillita	1.020	1.160	1.090		+	Socorro (Santander)	1.200	1.200	1.200		=
Barranquilla, Granabastos	1.050	1.140	1.095		-	Sogamoso (Boyacá)	1.160	1.160	1.160		=
Bogotá, D. C., Corabastos	698	750	731		+	Sonsón (Antioquia)	838	838	838		+
Bucaramanga, Centroabastos	683	722	703		+	Tuluá (Valle del Cauca)	1.450	1.450	1.450		-
Cartagena, Bazurto	990	1.040	1.015		+	Tunja (Boyacá)	1.060	1.173	1.135		+
Chiquinquirá (Boyacá)	840	840	840		=	Valledupar, Mercabastos	1.600	1.600	1.600		=
Cúcuta, Cenabastos	819	878	847		+	Villavicencio, CAV	1.200	1.300	1.257		--
Cúcuta, La Nueva Sexta	1.117	1.117	1.117		+						
Duitama (Boyacá)	783	817	800		+	Uchuva con cáscara					
Medellín, Central						Bogotá, D. C., Corabastos	2.433	2.933	2.633		--
Mayorista de Antioquia	833	867	837		+	Bucaramanga, Centroabastos	3.733	3.867	3.800		+
Montería (Córdoba)	960	960	960		=	Cúcuta, Cenabastos	2.500	2.750	2.604		-
Neiva, Surabastos	1.036	1.179	1.096		+	Cúcuta, La Nueva Sexta	2.750	3.000	2.875		=
Pamplona (Norte de Santander)	783	783	783		=	Duitama (Boyacá)	3.063	3.063	3.063		--
Sincedejo (Sucre)	840	880	860		+	Ibagué, Plaza La 21	1.440	1.600	1.520		---
Socorro (Santander)	578	667	622		++	Medellín, Central					
Sogamoso (Boyacá)	833	833	833		=	Mayorista de Antioquia	2.567	2.833	2.715		++
Tunja (Boyacá)	833	850	843		+	Neiva, Surabastos	3.900	4.000	3.940		-
Ubaté (Cundinamarca)	657	657	657		-	Rionegro (Antioquia)	1.967	1.967	1.967		-
Valledupar, Mercabastos	1.000	1.160	1.080		-	San Gil (Santander)	3.500	3.500	3.500		++
Villavicencio, CAV	758	788	771		-	Socorro (Santander)	3.000	3.000	3.000		=
Pitahaya						Uva importada					
Bogotá, D. C., Corabastos	4.833	6.000	5.704		-	Bogotá, D. C., Corabastos	6.366	6.693	6.554		+
Bucaramanga, Centroabastos	6.000	6.000	6.000		+	Bucaramanga, Centroabastos	8.250	8.875	8.656		+
Medellín, Central						Cali, Cavasa	6.037	6.111	6.074		+
Mayorista de Antioquia	5.333	6.000	5.636		+	Cartagena, Bazurto	7.056	7.056	7.056		=
San Gil (Santander)	4.000	4.000	4.000		+	Cúcuta, Cenabastos	7.917	8.750	8.396		-
Socorro (Santander)	4.000	4.000	4.000		=	Medellín, Central					
Tunja (Boyacá)	5.000	5.000	5.000		=	Mayorista de Antioquia	6.232	6.817	6.515		+
						Sogamoso (Boyacá)	6.389	6.389	6.389		+
Tangelo						Tunja (Boyacá)	6.579	6.579	6.579		+
Bogotá, D. C., Corabastos	1.893	2.000	1.961		++	Villavicencio, CAV	6.111	6.667	6.410		+
Bucaramanga, Centroabastos	1.400	1.560	1.453		++						
Cali, Cavasa	1.767	1.800	1.783		+++	Uva Isabela					
Cartago (Valle del Cauca)	1.500	1.500	1.500		+	Armenia, Mercar	2.137	2.173	2.151		+
Manizales (Caldas)	1.375	1.425	1.400		-	Bogotá, D. C., Corabastos	1.973	2.267	2.090		-
Medellín, Central						Bucaramanga, Centroabastos	2.040	2.600	2.425		++
Mayorista de Antioquia	1.500	2.133	1.755		+++	Cali, Cavasa	1.573	1.600	1.587		-
Pereira, Mercasa	1.500	1.750	1.625		+	Cali, Santa Helena	1.640	1.653	1.647		+
Rionegro (Antioquia)	1.500	2.300	1.886		+++	Chiquinquirá (Boyacá)	2.400	2.400	2.400		=
Tunja (Boyacá)	1.400	1.400	1.400		++	Cúcuta, Cenabastos	3.000	3.000	3.000		=
Ubaté (Cundinamarca)	2.450	2.450	2.450		+++	Ibagué, Plaza La 21	1.840	1.920	1.880		+
						Ipiales (Nariño)	2.200	2.200	2.200		+
Tomate de árbol						La Ceja (Antioquia)	2.200	2.200	2.200		=
Armenia, Mercar	1.200	1.500	1.378		+++	Medellín, Central					
Barranquilla, Barranquillita	1.450	1.450	1.450		+	Mayorista de Antioquia	2.000	2.200	2.124		+
Barranquilla, Granabastos	1.450	1.475	1.463		+	Neiva, Surabastos	1.200	1.280	1.250		+
Bogotá, D. C., Corabastos	1.200	1.490	1.297		-	Palmira (Valle del Cauca)	1.520	1.520	1.520		=
Bucaramanga, Centroabastos	1.227	1.340	1.301		-	Pamplona (Norte de Santander)	3.000	3.000	3.000		=
Buenaventura (Valle del Cauca)	1.533	1.533	1.533		=	Pasto (Nariño)	1.640	1.700	1.673		+
Cali, Cavasa	1.225	1.350	1.300		-	Popayán (Cauca)	3.267	3.333	3.300		+++
Cali, Santa Helena	1.300	1.300	1.300		=	Rionegro (Antioquia)	2.600	2.733	2.664		-
Cartagena, Bazurto	1.333	1.433	1.383		-	San Gil (Santander)	2.800	2.800	2.800		+
Cartago (Valle del Cauca)	1.333	1.433	1.383		+	Socorro (Santander)	2.800	2.800	2.800		=
Chiquinquirá (Boyacá)	1.325	1.325	1.325		+	Sogamoso (Boyacá)	2.500	2.500	2.500		=
Cúcuta, Cenabastos	1.875	1.917	1.889		--	Tuluá (Valle del Cauca)	2.000	2.000	2.000		=
Duitama (Boyacá)	1.240	1.240	1.240		-	Tunja (Boyacá)	2.160	2.240	2.224		+
El Santuario (Antioquia)	950	950	950		++	Ubaté (Cundinamarca)	3.000	3.000	3.000		+++
Ibagué, Plaza La 21	980	1.200	1.100		-	Villavicencio, CAV	2.120	2.280	2.210		-
Ipiales (Nariño)	1.000	1.000	1.000		+						
La Ceja (Antioquia)	1.133	1.133	1.133		=	Uva negra					
Manizales (Caldas)	1.080	1.090	1.085		-	Bogotá, D. C., Corabastos	3.889	5.000	4.296		++
Marinilla (Antioquia)	980	1.038	1.000		+	Cartago (Valle del Cauca)	3.520	3.600	3.560		--
Medellín, Central						Duitama (Boyacá)	2.667	2.667	2.667		+
Mayorista de Antioquia	950	1.100	1.053		-	Sogamoso (Boyacá)	2.500	2.500	2.500		=
Medellín, Coomerca	1.067	1.175	1.146		+						
Montería (Córdoba)	1.225	1.225	1.225		=	Uva red globe nacional					
Neiva, Surabastos	1.360	1.400	1.392		+	Armenia, Mercar	3.800	3.840	3.813		-
Palmira (Valle del Cauca)	1.267	1.300	1.283		=	Barranquilla, Barranquillita	3.893	3.893	3.893		-
						Barranquilla, Granabastos	4.400	4.400	4.400		+

**Cuadro 2. Mercados mayoristas. Precios de venta de frutas frescas (conclusión)
2013 (21 al 27 de diciembre)**

Productos y mercados	Pesos por kilogramo				Tenden- cia	Productos y mercados	Pesos por kilogramo				Tenden- cia
	Precios			Tenden- cia			Precios			Tenden- cia	
	Mínimo	Máximo	Medio				Mínimo	Máximo	Medio		
Uva red globe nacional (continuación)						Uva roja (continuación)					
Bogotá, D. C., Corabastos	3.997	4.540	4.198	+	Pereira, Mercasa	6.444	6.444	6.444	+		
Bucaramanga, Centroabastos	3.520	3.560	3.533	+	Sincelejo (Sucre)	5.000	5.000	5.000	=		
Cali, Cavasa	4.000	4.444	4.222	+	Sogamoso (Boyacá)	2.792	2.792	2.792	=		
Cali, Santa Helena	3.250	3.350	3.300	+	Uva verde						
Cartagena, Bazurto	4.806	4.861	4.833	+	Bogotá, D. C., Corabastos	3.551	4.490	3.923	+		
Ibagué, Plaza La 21	4.000	4.240	4.130	-	Bucaramanga, Centroabastos	2.840	3.520	3.180	+++		
La Ceja (Antioquia)	4.111	4.111	4.111	=	Cartago (Valle del Cauca)	3.080	3.080	3.080	--		
Manizales (Caldas)	4.000	4.080	4.040	+	Cúcuta, Cenabastos	3.741	3.963	3.907	+		
Medellín, Central					Duitama (Boyacá)	2.917	2.917	2.917	+		
Mayorista de Antioquia	3.956	4.020	3.985	-	Manizales (Caldas)	4.027	4.080	4.053	+++		
Montería (Córdoba)	7.296	7.296	7.296	=	Medellín, Central						
Pasto (Nariño)	3.520	3.813	3.618	++	Mayorista de Antioquia	3.806	3.926	3.898	-		
Pereira, La 41	4.000	4.000	4.000	=	Neiva, Surabastos	4.250	4.900	4.480	+		
Pereira, Mercasa	3.933	4.000	3.967	-	San Gil (Santander)	5.481	5.556	5.519	+		
Rionegro (Antioquia)	3.389	4.407	4.193	-	Socorro (Santander)	4.273	4.273	4.273	+		
San Gil (Santander)	5.444	5.556	5.500	+	Sogamoso (Boyacá)	2.917	2.917	2.917	=		
Socorro (Santander)	4.364	4.364	4.364	+	Tunja (Boyacá)	3.120	3.200	3.168	+		
Tuluá (Valle del Cauca)	3.633	3.633	3.633	-	Villavicencio, CAV	3.333	3.438	3.359	+		
Villavicencio, CAV	4.237	4.535	4.376	+	Zapote						
Uva roja						Barranquilla, Barranquillita	2.130	2.130	2.130	=	
Duitama (Boyacá)	2.875	2.917	2.896	=	Cali, Cavasa	1.800	2.000	1.900	+		
Ipiales (Nariño)	4.000	4.000	4.000	+	Medellín, Central						
Neiva, Surabastos	4.400	4.900	4.540	+	Mayorista de Antioquia	1.867	1.933	1.911	+		
Pereira, La 41	6.111	6.111	6.111	=	Neiva, Surabastos	1.000	1.000	1.000	--		

Tendencias:

- (---) Variación mayor al -20 %
 (--) Variación entre -10 % y -20 %
 (-) Variación entre 0 % y -10 %

(=) Variación igual a 0 %

(+) Variación entre 0 % y 10 %

(++) Variación entre 10 % y 20 %

(+++) Variación mayor al 20 %

(n.d.) No determinado

Tubérculos, raíces y plátanos

Se incrementa la demanda de papa



Fuente: DANE.

A lo largo de esta semana se presentó un incremento en los precios mayoristas de la papa capira. Este comportamiento, que se reflejó en diecinueve de los veintiséis mercados donde se comercializó, obedeció al menor nivel de abastecimiento recibido, principalmente, de Nariño, a lo que se sumó el mayor nivel de demanda provocado por las celebraciones de fin de año. En las ciudades de Medellín y Montería, por ejemplo, la cotización aumentó un 20,03 %, vendiéndose el kilo a \$762 y a \$800, respectivamente.

Una conducta similar se presentó para las cotizaciones de las papas suprema, parda pastusa, única, nevada y criolla limpia, las cuales mostraron una tendencia al alza durante esta semana. En el caso de la variedad suprema, sus precios aumentaron en dieciocho de los veintiún mercados donde se ofreció, debido a la disminución en las labores de recolección en la Sabana de Bogotá y Boyacá; además, los comerciantes manifestaron que el nivel de demanda fue mayor esta semana, lo que acentuó aún más esta tendencia.

Igualmente, las cotizaciones de papa criolla limpia subieron en veintinueve de los treinta y cuatro mercados donde se transó el producto. De acuerdo con los comerciantes, esta conducta obedeció, por ejemplo, a un menor volumen de oferta procedente de los municipios de Sibaté, El Rosal, La Calera, Fusagasugá (Cundinamarca), Silos y Pamplona (Norte de Santander) y del oriente antioqueño. Asimismo, la oferta de producto de primera calidad se redujo, lo que jalonó al alza el precio del poco producto seleccionado. En los mercados de

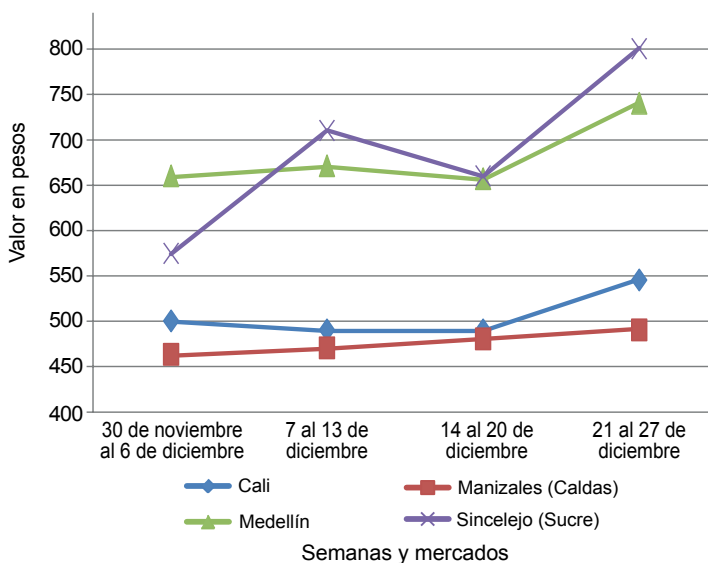
Corabastos, en Bogotá, y Mercar, en Armenia, el precio subió un 17,99 %.

Del mismo modo, subieron los precios de los plátanos hartón verde, el dominico verde y el comino en varios de los mercados donde fueron comercializados esta semana. En el caso del plátano hartón verde, se contó con un descenso en la carga proveniente desde Córdoba y Quindío, donde la menor disponibilidad de mano de obra redujo las recolecciones del producto y con ello provocó una disminución en su oferta. Todo lo anterior conllevó al incremento de sus precios en veintisiete de los treinta y nueve mercados donde se cotizó.

También subieron las cotizaciones de las arracachas blanca y amarilla a causa del mayor nivel de demanda que tuvieron durante esta semana, a lo que se sumó el bajo nivel de abastecimiento ocasionado por la reducción en las recolecciones. De acuerdo con los mayoristas, el ingreso se redujo desde las zonas ubicadas en Cajamarca (Tolima) y Chitagá (Norte de Santander) para el caso de la amarilla, y desde El Tambo (Nariño) y San Vicente (Antioquia) para el caso de la blanca.

En cambio, por otra parte, disminuyeron los precios del plátano hartón maduro y del plátano dominico verde. En el caso del primero, los comerciantes manifestaron que este comportamiento se presentó gracias a que se recibió una mayor cantidad de carga desde los cultivos ubicados en los municipios de Lorica (Córdoba), Líbano (Tolima) y Armenia (Quindío).

Gráfico 7. Comportamiento de los precios mayoristas de la papa capira 2013 (30 de noviembre al 27 de diciembre)



Fuente: SIPSA-DANE-Ministerio de Agricultura y Desarrollo Rural.

**Cuadro 3. Mercados mayoristas. Precios de venta de tubérculos, raíces y plátanos
2013 (21 al 27 de diciembre)**

Productos y mercados	Pesos por kilogramo				Tendencia	Productos y mercados	Pesos por kilogramo				Tendencia			
	Mínimo	Máximo	Medio				Mínimo	Máximo	Medio					
Arracacha amarilla						Papa capira (continuación)								
Bogotá, D. C., Corabastos	833	1.361	1.000	+++	Santa Bárbara (Antioquia)	675	800	738	+	Sincelejo (Sucre)	800	900	850	+++
Bucaramanga, Centroabastos	680	1.147	841	++	Sonsón (Antioquia)	588	588	588	+					
Buenaventura (Valle del Cauca)	1.360	1.360	1.360	+	Papa capira carmenia									
Cali, Cavasa	833	833	833	+	Medellín, Coomerca	690	700	699	-					
Cali, Santa Helena	875	875	875	=	Papa criolla limpia									
Chiquinquirá (Boyacá)	950	950	950	+	Armenia, Mercar	1.072	1.333	1.209	++					
Cúcuta, Cenabastos	650	850	743	++	Barranquilla, Granabastos	1.350	1.375	1.363	+					
Duitama (Boyacá)	1.000	1.000	1.000	+++	Bogotá, D. C., Corabastos	1.556	2.074	1.778	+++					
Ibagué, Plaza La 21	640	800	747	-	Bucaramanga, Centroabastos	850	1.400	1.121	+					
Neiva, Surabastos	1.280	1.440	1.360	++	Buenaventura (Valle del Cauca)	1.333	1.333	1.333	+++					
Palmira (Valle del Cauca)	833	833	833	=	Cali, Santa Helena	1.027	1.047	1.037	+					
Pamplona (Norte de Santander)	400	500	433	---	Carmen de Viboral (Antioquia)	1.225	1.225	1.225	++					
Popayán (Cauca)	1.020	1.280	1.150	+	Cartagena, Bazurto	1.667	2.000	1.833	+					
San Gil (Santander)	827	836	831	-	Cartago (Valle del Cauca)	1.580	2.100	1.840	+++					
Sogamoso (Boyacá)	792	792	792	++	Cúcuta, Cenabastos	1.000	1.150	1.035	+					
Tunja (Boyacá)	625	822	706	+	Duitama (Boyacá)	800	800	800	+					
Valledupar, Mercabastos	1.000	1.000	1.000	-	El Santuario (Antioquia)	1.338	1.338	1.338	+					
Villavicencio, CAV	850	975	908	+	Ibagué, Plaza La 21	940	1.240	1.127	+					
Arracacha blanca					La Ceja (Antioquia)	1.400	1.400	1.400	++					
Armenia, Mercar	833	833	833	=	La Unión (Antioquia)	1.179	1.179	1.179	+++					
Cartago (Valle del Cauca)	789	789	789	-	Manizales (Caldas)	1.302	1.736	1.519	+++					
Ipiales (Nariño)	600	600	600	++	Marinilla (Antioquia)	1.343	1.567	1.455	++					
La Ceja (Antioquia)	1.500	1.500	1.500	+++	Medellín, Central									
Manizales (Caldas)	1.290	1.613	1.452	++	Mayorista de Antioquia	1.233	2.233	1.663	+++					
Marinilla (Antioquia)	570	578	574	+	Medellín, Coomerca	1.550	2.275	1.831	+++					
Medellín, Central					Montería (Córdoba)	2.000	2.000	2.000	=					
Mayorista de Antioquia	958	1.125	1.050	+	Pamplona (Norte de Santander)	700	800	767	+					
Medellín, Coomerca	1.225	1.475	1.379	+	Pereira, La 41	1.623	1.623	1.623	+++					
Pasto (Nariño)	545	691	617	+	Pereira, Mercasa	1.571	1.571	1.571	+++					
Pereira, La 41	954	996	975	++	Rionegro (Antioquia)	1.600	1.875	1.721	+++					
Pereira, Mercasa	1.100	1.100	1.100	=	San Gil (Santander)	825	867	846	+					
Peñol (Antioquia)	803	883	838	+	Santa Bárbara (Antioquia)	1.200	2.500	1.850	+++					
Rionegro (Antioquia)	975	1.000	990	+	Sincelejo (Sucre)	1.900	2.100	2.000	+					
Tuluá (Valle del Cauca)	833	833	833	+	Socorro (Santander)	770	770	770	-					
Ñame criollo					Sogamoso (Boyacá)	850	850	850	+++					
Montería (Córdoba)	927	927	927	=	Sonsón (Antioquia)	1.138	1.138	1.138	+++					
Sincelejo (Sucre)	900	900	900	+	Tunja (Boyacá)	661	701	683	+++					
Valledupar, Mercabastos	900	900	900	-	Valledupar, Mercabastos	1.400	1.400	1.400	-					
Ñame diamante					Valledupar, Mercado Nuevo	1.400	1.400	1.400	-					
Montería (Córdoba)	373	373	373	=	Villavicencio, CAV	1.200	1.325	1.242	++					
Sincelejo (Sucre)	390	440	415	-	Papa criolla para lavar									
Valledupar, Mercabastos	667	700	683	-	Cali, Cavasa	1.200	1.260	1.218	+++					
Valledupar, Mercado Nuevo	700	700	700	=	Papa criolla sucia									
Ñame espino					Barranquilla, Barranquillita	1.150	1.150	1.150	+					
Barranquilla, Barranquillita	950	1.000	975	+	Bogotá, D. C., Corabastos	1.000	1.567	1.239	+++					
Barranquilla, Granabastos	900	900	900	-	Cali, Cavasa	1.000	1.075	1.034	+++					
Cartagena, Bazurto	940	980	960	++	Chiquinquirá (Boyacá)	450	450	450	=					
Montería (Córdoba)	733	733	733	=	Ipiales (Nariño)	775	775	775	+					
Sincelejo (Sucre)	800	800	800	+	Neiva, Surabastos	1.280	1.550	1.422	+++					
Valledupar, Mercabastos	900	900	900	-	Palmira (Valle del Cauca)	1.013	1.187	1.100	++					
Valledupar, Mercado Nuevo	900	900	900	-	Pasto (Nariño)	655	810	710	++					
Papa capira					Popayán (Cauca)	822	828	825	+++					
Armenia, Mercar	490	490	490	n.d.	Tuluá (Valle del Cauca)	1.271	1.271	1.271	+++					
Buenaventura (Valle del Cauca)	493	493	493	-	Tunja (Boyacá)	600	680	632	+++					
Cali, Cavasa	440	533	490	+	Ubaté (Cundinamarca)	500	500	500	-					
Cali, Santa Helena	540	550	545	++	Villavicencio, CAV	1.140	1.265	1.182	++					
Carmen de Viboral (Antioquia)	713	713	713	+++	Papa ICA-Huila									
Cartago (Valle del Cauca)	460	613	537	++	Bucaramanga, Centroabastos	700	820	780	++					
El Santuario (Antioquia)	700	700	700	+++	Cúcuta, Cenabastos	440	440	440	+					
Ipiales (Nariño)	435	435	435	+	Pasto (Nariño)	490	515	502	+					
La Ceja (Antioquia)	751	751	751	=	Papa Morasurco									
La Unión (Antioquia)	550	550	550	++	Ipiales (Nariño)	290	290	290	+					
Manizales (Caldas)	487	493	490	+	Pasto (Nariño)	360	460	398	+++					
Marinilla (Antioquia)	617	625	621	++	Papa nevada									
Medellín, Central					Cali, Cavasa	875	875	875	=					
Mayorista de Antioquia	664	848	762	++	Carmen de Viboral (Antioquia)	613	613	613	+++					
Medellín, Coomerca	593	600	599	-	Cartago (Valle del Cauca)	750	854	802	+					
Montería (Córdoba)	800	800	800	+++	El Santuario (Antioquia)	575	575	575	+++					
Palmira (Valle del Cauca)	507	527	517	+	Marinilla (Antioquia)	525	533	529	++					
Pasto (Nariño)	480	515	498	+	Medellín, Central									
Pereira, La 41	467	510	488	n.d.	Mayorista de Antioquia	517	733	626	++					
Pereira, Mercasa	560	580	573	-	Medellín, Coomerca	600	600	600	=					
Peñol (Antioquia)	558	623	584	++										
Popayán (Cauca)	336	487	411	--										
Rionegro (Antioquia)	600	725	685	++										

**Cuadro 3. Mercados mayoristas. Precios de venta de tubérculos, raíces y plátanos (continuación)
2013 (21 al 27 de diciembre)**

Productos y mercados	Pesos por kilogramo				Tendencia	Productos y mercados	Pesos por kilogramo				Tendencia	
	Mínimo	Máximo	Medio				Mínimo	Máximo	Medio			
Papa nevada (continuación)						Papa suprema (continuación)						
Pereira, La 41	792	896	844	-	Ibagué, Plaza La 21	480	500	490	++			
Pereira, Mercasa	750	750	750	-	Ipiales (Nariño)	320	320	320	+			
Peñol (Antioquia)	445	595	528	++	Neiva, Surabastos	470	600	543	+++			
Rionegro (Antioquia)	525	713	623	++	Palmira (Valle del Cauca)	440	473	457	+			
Papa parda para lavar					Pamplona (Norte de Santander)	340	350	343	+			
Sincelejo (Sucre)	480	490	485	+++	Pasto (Nariño)	340	360	353	+			
Papa parda pastusa					Popayán (Cauca)	480	560	520	+			
Armenia, Mercar	460	470	463	-	Sogamoso (Boyacá)	260	260	260	++			
Bogotá, D. C., Corabastos	520	627	558	-	Tuluá (Valle del Cauca)	430	430	430	+			
Bucaramanga, Centroabastos	480	510	495	+	Tunja (Boyacá)	280	293	289	++			
Bucaramanga, Mercados del centro	520	520	520	+	Ubaté (Cundinamarca)	400	400	400	=			
Cali, Cavasa	493	493	493	+	Villavicencio, CAV	420	435	428	+			
Cali, Santa Helena	500	500	500	-	Papa tocarreña							
Cartago (Valle del Cauca)	460	587	523	+	Sogamoso (Boyacá)	400	400	400	++			
Chiquinquirá (Boyacá)	380	380	380	=	Tunja (Boyacá)	350	400	378	+			
Cúcuta, Cenabastos	365	420	402	+	Ubaté (Cundinamarca)	600	600	600	++			
Duitama (Boyacá)	360	360	360	+	Papa única							
Ipiales (Nariño)	370	370	370	+	Barranquilla, Barranquillita	370	395	383	+			
Neiva, Surabastos	520	520	520	++	Barranquilla, Granabastos	385	385	385	+			
Pamplona (Norte de Santander)	440	440	440	-	Bogotá, D. C., Corabastos	327	353	341	-			
Pasto (Nariño)	400	445	430	+	Bucaramanga, Centroabastos	380	420	398	++			
Pereira, La 41	413	413	413	=	Bucaramanga, Mercados del centro	380	380	380	-			
Pereira, Mercasa	470	520	503	+	Buenaventura (Valle del Cauca)	413	413	413	-			
Popayán (Cauca)	627	633	630	--	Cali, Cavasa	360	425	389	+			
San Gil (Santander)	447	475	461	+	Cartagena, Bazurto	440	490	465	++			
Socorro (Santander)	500	500	500	++	Cartago (Valle del Cauca)	413	447	430	-			
Sogamoso (Boyacá)	380	380	380	++	Cúcuta, Cenabastos	360	380	364	-			
Tunja (Boyacá)	333	373	356	+	Duitama (Boyacá)	220	220	220	--			
Ubaté (Cundinamarca)	500	500	500	++	Ipiales (Nariño)	340	340	340	+			
Papa Puracé					Manizales (Caldas)	427	427	427	=			
La Unión (Antioquia)	393	393	393	+++	Neiva, Surabastos	400	510	452	++			
Montería (Córdoba)	844	844	844	+++	Pamplona (Norte de Santander)	400	400	400	+			
Papa R-12 negra					Pasto (Nariño)	310	330	323	++			
Armenia, Mercar	467	473	470	+	Pereira, La 41	400	400	400	=			
Bogotá, D. C., Corabastos	400	453	427	-	Pereira, Mercasa	450	450	450	=			
Bucaramanga, Centroabastos	500	530	512	+	Popayán (Cauca)	367	373	370	---			
Cartago (Valle del Cauca)	487	587	537	++	Tunja (Boyacá)	227	233	231	+			
Manizales (Caldas)	493	500	497	+	Ubaté (Cundinamarca)	400	400	400	++			
Medellín, Central					Valledupar, Mercabastos	440	440	440	+			
Mayorista de Antioquia	510	694	624	+++	Valledupar, Mercado Nuevo	440	440	440	+			
Neiva, Surabastos	560	560	560	+++	Plátano comino							
Ubaté (Cundinamarca)	700	700	700	++	Medellín, Central							
Villavicencio, CAV	380	380	380	=	Mayorista de Antioquia	833	967	896	+			
Papa R-12 roja					Rionegro (Antioquia)	873	1.000	924	+			
Barranquilla, Barranquillita	450	505	478	+	Plátano dominico hartón maduro							
Barranquilla, Granabastos	620	625	623	++	Manizales (Caldas)	667	667	667	=			
Bogotá, D. C., Corabastos	347	360	353	-	Pereira, Mercasa	650	667	658	+			
Pereira, Mercasa	470	500	480	+	Plátano dominico hartón verde							
Sogamoso (Boyacá)	240	240	240	++	Armenia, Retiro	560	563	561	+			
Tunja (Boyacá)	247	253	251	+	Cartago (Valle del Cauca)	733	767	750	++			
Papa roja peruana					La Virginia (Risaralda)	265	265	265	+			
Ipiales (Nariño)	340	340	340	+	Manizales (Caldas)	667	667	667	=			
Papa ruby					Pereira, La 41	717	717	717	=			
Bogotá, D. C., Corabastos	327	350	340	+	Pereira, Mercasa	650	667	656	+			
Pereira, La 41	465	485	475	-	Plátano dominico verde							
Pereira, Mercasa	507	520	512	+	Medellín, Central							
Papa sabanera					Mayorista de Antioquia	700	700	700	-			
Bogotá, D. C., Corabastos	825	867	839	+	Medellín, Coomerca	625	675	648	-			
Papa San Félix					Santa Bárbara (Antioquia)	613	738	675	+++			
Manizales (Caldas)	917	978	947	+++	Sonsón (Antioquia)	406	406	406	=			
Papa suprema					Yarumal (Antioquia)	475	475	475	-			
Armenia, Mercar	440	445	442	+	Plátano guineo							
Bogotá, D. C., Corabastos	370	427	400	+	Armenia, Mercar	517	550	528	+			
Bucaramanga, Centroabastos	420	453	438	+	Armenia, Retiro	405	415	410	+			
Bucaramanga, Mercados del centro	510	510	510	+	Bogotá, D. C., Corabastos	1.033	1.167	1.081	-			
Buenaventura (Valle del Cauca)	500	500	500	=	Cartago (Valle del Cauca)	667	683	675	-			
Cali, Cavasa	440	485	460	++	Cúcuta, Cenabastos	333	333	333	=			
Cali, Santa Helena	440	460	450	+	Ibagué, Plaza La 21	600	700	650	+			
Chiquinquirá (Boyacá)	330	330	330	=	La Ceja (Antioquia)	463	463	463	-			
Cúcuta, Cenabastos	293	360	310	-	La Virginia (Risaralda)	300	305	303	-			
					Manizales (Caldas)	450	450	450	=			
					Medellín, Central							
					Mayorista de Antioquia	833	967	877	-			

**Cuadro 3. Mercados mayoristas. Precios de venta de tubérculos, raíces y plátanos (conclusión)
2013 (21 al 27 de diciembre)**

Productos y mercados	Pesos por kilogramo				Tendencia	Productos y mercados	Pesos por kilogramo				Tendencia
	Mínimo	Máximo	Medio	Precios			Mínimo	Máximo	Medio	Precios	
Plátano guineo (continuación)						Plátano hartón verde ecuatoriano					
Medellín, Coomerca	600	675	646	-	Ipiales (Nariño)	800	817	808	-		
Neiva, Surabastos	1.000	1.000	1.000	=	Pasto (Nariño)	800	850	817	+		
Pereira, La 41	568	568	568	n.d.	Plátano hartón verde llanero						
Pereira, Mercasa	548	548	548	=	Bogotá, D. C., Corabastos	1.136	1.182	1.165	-		
Peñol (Antioquia)	411	418	416	+	Ulluco						
Rionegro (Antioquia)	627	800	723	+	Buenaventura (Valle del Cauca)	1.267	1.267	1.267	-		
Santa Bárbara (Antioquia)	533	567	550	+++	Cali, Cavasa	583	667	625	=		
Sonsón (Antioquia)	244	244	244	--	Ipiales (Nariño)	667	667	667	+++		
Tuluá (Valle del Cauca)	575	575	575	=	Pasto (Nariño)	350	406	385	+++		
Tunja (Boyacá)	533	533	533	=	Popayán (Cauca)	700	700	700	+		
Villavicencio, CAV	1.333	1.333	1.333	=	Tuluá (Valle del Cauca)	750	750	750	=		
Yarumal (Antioquia)	433	433	433	---	Yuca chirosa						
Plátano hartón maduro					Buenaventura (Valle del Cauca)	640	640	640	=		
Armenia, Mercar	725	750	742	+	Ibagué, Plaza La 21	550	667	594	-		
Bogotá, D. C., Corabastos	1.100	1.133	1.116	-	La Ceja (Antioquia)	723	723	723	++		
Ibagué, Plaza La 21	825	876	850	-	Medellín, Coomerca	590	640	608	-		
Ipiales (Nariño)	800	817	808	-	Montería (Córdoba)	343	343	343	=		
Medellín, Central					Rionegro (Antioquia)	540	616	579	+		
Mayorista de Antioquia	933	1.000	967	+	Tuluá (Valle del Cauca)	613	613	613	=		
Neiva, Surabastos	800	825	808	-	Yuca criolla						
Pereira, Mercasa	650	667	658	+	Barranquilla, Barranquillita	388	388	388	=		
Tunja (Boyacá)	1.033	1.050	1.043	+	Barranquilla, Granabastos	463	475	469	-		
Plátano hartón verde					Bucaramanga, Centroabastos	603	714	660	+		
Armenia, Mercar	750	750	750	+	Bucaramanga, Mercados del centro	690	690	690	=		
Armenia, Retiro	588	588	588	+	Cartagena, Bazaruto	325	381	353	+		
Barranquilla, Barranquillita	600	720	660	+	Cartago (Valle del Cauca)	640	667	653	+		
Barranquilla, Granabastos	540	660	600	-	Chiquinquirá (Boyacá)	700	700	700	=		
Bogotá, D. C., Corabastos	1.100	1.133	1.124	-	Cúcuta, Cenabastos	798	917	856	+		
Bucaramanga, Centroabastos	1.120	1.440	1.270	++	Medellín, Central						
Bucaramanga, Mercados del centro	1.240	1.240	1.240	=	Mayorista de Antioquia	617	625	623	+		
Buenaventura (Valle del Cauca)	1.067	1.067	1.067	=	Montería (Córdoba)	307	307	307	=		
Cali, Cavasa	805	850	828	+	Pamplona (Norte de Santander)	595	595	595	+		
Cali, Santa Helena	783	783	783	+	San Gil (Santander)	565	642	603	-		
Cartagena, Bazaruto	630	870	750	+	Sincelejo (Sucre)	458	467	463	+		
Chiquinquirá (Boyacá)	880	880	880	+	Socorro (Santander)	500	500	500	+		
Cúcuta, Cenabastos	1.270	1.270	1.270	+	Tunja (Boyacá)	700	760	732	+		
Duitama (Boyacá)	690	690	690	++	Valledupar, Mercabastos	425	425	425	=		
Ibagué, Plaza La 21	825	876	850	-	Valledupar, Mercado Nuevo	425	425	425	=		
La Ceja (Antioquia)	950	950	950	+	Yuca ICA						
La Virginia (Risaralda)	276	283	279	+	Armenia, Mercar	560	573	564	+		
Medellín, Central					Armenia, Retiro	340	340	340	-		
Mayorista de Antioquia	933	1.000	967	+	Cali, Cavasa	520	520	520	=		
Medellín, Coomerca	813	833	822	-	Cali, Santa Helena	600	600	600	+		
Montería (Córdoba)	425	425	425	=	Manizales (Caldas)	827	853	840	+		
Neiva, Surabastos	800	850	813	-	Medellín, Central						
Palmira (Valle del Cauca)	800	800	800	+	Mayorista de Antioquia	617	625	622	+		
Pamplona (Norte de Santander)	619	630	621	+	Palmira (Valle del Cauca)	520	520	520	-		
Pasto (Nariño)	816	842	825	-	Pasto (Nariño)	286	339	319	+		
Pereira, La 41	717	717	717	=	Pereira, La 41	560	587	573	+		
Pereira, Mercasa	650	667	656	+	Pereira, Mercasa	600	600	600	=		
Popayán (Cauca)	660	680	670	=	Popayán (Cauca)	508	517	513	-		
Rionegro (Antioquia)	973	1.025	999	+	Yuca llanera						
San Gil (Santander)	540	747	643	++	Bogotá, D. C., Corabastos	690	929	800	++		
Santa Bárbara (Antioquia)	925	925	925	+++	Duitama (Boyacá)	667	667	667	+++		
Sincelejo (Sucre)	480	600	540	+	Neiva, Surabastos	800	800	800	=		
Socorro (Santander)	540	667	603	++	Sogamoso (Boyacá)	600	600	600	+		
Sogamoso (Boyacá)	745	745	745	+	Ubaté (Cundinamarca)	1.000	1.000	1.000	+		
Tuluá (Valle del Cauca)	775	775	775	=	Villavicencio, CAV	567	567	567	+		
Tunja (Boyacá)	1.033	1.050	1.043	+							
Ubaté (Cundinamarca)	1.222	1.222	1.222	+							
Valledupar, Mercabastos	683	880	781	++							
Valledupar, Mercado Nuevo	660	900	780	++							
Villavicencio, CAV	960	970	965	-							

Tendencias:

(---) Variación mayor al -20 %
 (--) Variación entre -10 % y -20 %
 (-) Variación entre 0 % y -10 %

(=) Variación igual a 0 %
 (+) Variación entre 0 % y 10 %
 (+) Variación entre 10 % y 20 %
 (+++) Variación mayor al 20 %
 (n.d.) No determinado

Granos, carnes y procesados

Disminuye la oferta de panela

Durante la presente semana aumentaron las cotizaciones de la panela cuadrada morena en once de los dieciocho mercados donde se comercializó. Este producto, que es traído principalmente de los municipios de Santander como Valle de San José, Páramo, Mogotes, Socorro y Ocamonte, de Santana (Boyacá) y de Villeta (Cundinamarca), reportó una caída en su nivel de producción como consecuencia del menor número de moliendas realizadas por las festividades de fin de año y porque muchas personas que hacen esta labor no trabajan. En Villavicencio, por ejemplo, el kilo se transó a \$1.875, indicando un incremento del 2,04 %.

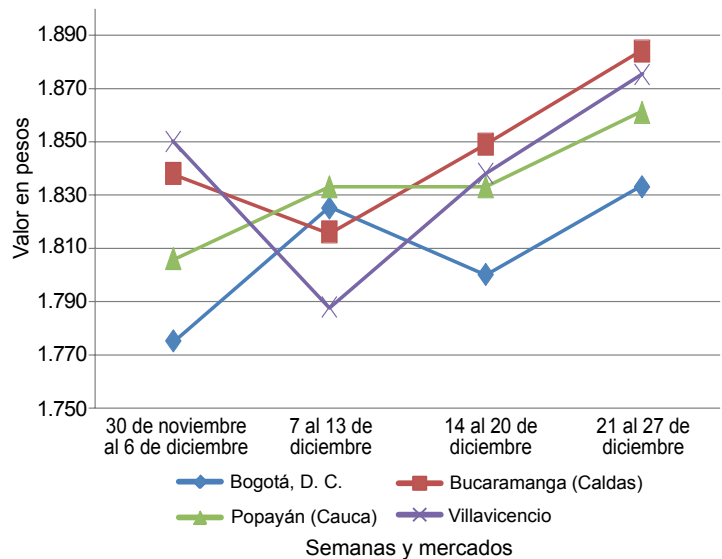
Una situación similar se presentó para los precios de la pechuga de pollo, ya que, de acuerdo con los comerciantes, el nivel de ventas de este corte ha tenido un gran incremento por ser muy utilizado en la preparación de varios platos típicos en el mes de diciembre. Sus precios aumentaron en catorce de los veinticinco mercados donde se negoció, y en las ciudades de Bogotá D. C. e Ibagué, por ejemplo, el kilo se transó a un 5,98 % por encima del precio que registró la semana pasada.

Otros productos que subieron fueron el aceite vegetal mezcla, la avena en hojuelas, la harina precocida de maíz, el queso campesino y la carne de cerdo, lomo sin hueso y pemil sin hueso. En cuanto al aceite, su precio subió en doce de los treinta mercados donde se negoció. La razón principal de esto fue el aumento que tuvo su demanda durante esta temporada decembrina y por reajuste en los precios de fin de año. En

Medellín, por ejemplo, se registró la mayor variación; allí el litro se vendió a \$4.035, indicando un alza superior al 15,00 %.

Por el contrario, las galletas saladas tres tacos, las piemas de pollo, las alas de pollo sin costillar y la carne de res punta de anca y sobrebarriga registraron tendencia a la baja en sus precios. En el caso del primer producto, su cotización bajó gracias al mayor abastecimiento y producción con los que se contó para la temporada de anchetas navideñas.

Gráfico 8. Comportamiento de los precios mayoristas de la panela cuadrada morena 2013 (30 de noviembre al 27 de diciembre)



Fuente: SIPSA-DANE-Ministerio de Agricultura y Desarrollo Rural.

Cuadro 4. Mercados mayoristas. Precios de venta de granos y cereales 2013 (21 al 27 de diciembre)

Productos y mercados	Pesos por kilogramo			Tendencia
	Mínimo	Máximo	Medio	
Arroz blanco empacado				
Alvarado, La Guaira	1.923.077	1.923.077	1.923.077	n.d.
Espinal, Arroz Caribe	2.000.000	2.000.000	2.000.000	n.d.
Espinal, Molino				
Diana Corporación S. A.	1.999.231	1.999.231	1.999.231	n.d.
Espinal, Molino Grande	1.923.077	1.923.077	1.923.077	n.d.
Espinal, Unión de Arroceros	2.000.000	2.000.000	2.000.000	n.d.
Ibagué, Unión de Arroceros	2.000.000	2.000.000	2.000.000	n.d.
Lérida, Molino				
Diana Corporación S. A.	2.039.231	2.039.231	2.039.231	n.d.
Lérida, Molino Los Andes	1.923.077	1.923.077	1.923.077	n.d.
Purificación, Agroindustrial				
Molino Sonora S. A. S.	2.000.000	2.000.000	2.000.000	n.d.
Venadillo, Arrocería Boluga Ltda.	2.000.000	2.000.000	2.000.000	n.d.
Venadillo, Inversiones				
Molino Colombia S. A. S.	1.923.077	1.923.077	1.923.077	n.d.
Venadillo, Molino Caribe	2.000.000	2.000.000	2.000.000	n.d.
Arroz blanco en bulto				
Alvarado, La Guaira	1.920.000	1.920.000	1.920.000	n.d.
Cereté, Corgranos S.A.	1.644	1.644	1.644	n.d.
Espinal, Arroz Caribe	2.080.000	2.080.000	2.080.000	n.d.
Espinal, Molino				
Diana Corporación S. A.	2.079.200	2.079.200	2.079.200	n.d.

Productos y mercados	Pesos por kilogramo			Tendencia
	Mínimo	Máximo	Medio	
Arroz blanco en bulto (continuación)				
Espinal, Molino Grande	1.840.000	1.840.000	1.840.000	n.d.
Espinal, Molino OFD	1.680.000	1.680.000	1.680.000	n.d.
Espinal, Unión de Arroceros	1.880.000	1.880.000	1.880.000	n.d.
Ibagué, Molino Federal	2.160.000	2.160.000	2.160.000	n.d.
Ibagué, Proarroz	2.200.000	2.200.000	2.200.000	n.d.
Ibagué, Unión de Arroceros	1.880.000	1.880.000	1.880.000	n.d.
Purificación, Agroindustrial				
Molino Sonora S. A. S.	1.800.000	1.800.000	1.800.000	n.d.
Venadillo, Arrocería Boluga Ltda.	1.780.000	1.780.000	1.780.000	n.d.
Venadillo, Inversiones				
Molino Colombia S. A. S.	1.780.000	1.780.000	1.780.000	n.d.
Venadillo, Molino Caribe	2.080.000	2.080.000	2.080.000	n.d.
Venadillo, Molino Tonoli	1.780.000	1.780.000	1.780.000	n.d.
Arroz blanco importado				
Pasto (Nariño)	2.007	2.007	2.007	=
Arroz cristal				
Alvarado, La Guaira	1.200.000	1.200.000	1.200.000	n.d.
Cereté, Corgranos S.A.	700.000	700.000	700.000	n.d.
Espinal, Molino				
Diana Corporación S. A.	1.080.000	1.080.000	1.080.000	n.d.

Cuadro 4. Mercados mayoristas. Precios de venta de granos y cereales (continuación)
2013 (21 al 27 de diciembre)

Productos y mercados	Pesos por kilogramo				Tenden- cia	Productos y mercados	Pesos por kilogramo				Tenden- cia
	Mínimo	Máximo	Medio	Precios			Mínimo	Máximo	Medio	Precios	
Arroz cristal (continuación)						Arroz paddy verde (continuación)					
Espinal, Molino OFD	800.000	800.000	800.000		n.d.	Espinal, Unión de Arroceros	952.381	952.381	952.381		n.d.
Ibagué, Molino del Arroz	1.000.000	1.000.000	1.000.000		n.d.	Ibagué, Molino Federal	953.730	953.730	953.730		n.d.
Ibagué, Proarroz	1.000.000	1.000.000	1.000.000		n.d.	Ibagué, Molino del Arroz	953.968	953.968	953.968		n.d.
Lérida, Molino						Ibagué, Unión de Arroceros	952.381	952.381	952.381		n.d.
Diana Corporación S. A.	1.100.000	1.100.000	1.100.000		n.d.	Lérida, Molino					
Venadillo, Arrocería Boluga Ltda.	830.000	830.000	830.000		n.d.	Diana Corporación S. A.	945.913	945.913	945.913		n.d.
						Lérida, Molino Los Andes	968.254	968.254	968.254		n.d.
Arroz de primera						Purificación, Agroindustrial					
Armenia, Mercar	2.148	2.148	2.148		+	Molino Sonora S. A. S.	946.032	946.032	946.032		n.d.
Barranquilla, Barranquillita	2.001	2.001	2.001		=	Venadillo, Arrocería Boluga Ltda.	960.317	960.317	960.317		n.d.
Barranquilla, Granabastos	1.978	1.978	1.978		-	Venadillo, Inversiones					
Bogotá, D. C., Corabastos	1.985	1.985	1.985		-	Molino Colombia S. A. S.	960.317	960.317	960.317		n.d.
Bogotá, D. C., Paloquemao	2.187	2.187	2.187		=	Venadillo, Molino Tonoli	960.317	960.317	960.317		n.d.
Bogotá, D. C., Plaza España	2.187	2.187	2.187		+						
Buenaventura (Valle del Cauca)	2.253	2.253	2.253		=	Arroz sopa cristal					
Cali, La Floresta	2.033	2.033	2.033		+	Bucaramanga, Centroabastos	1.261	1.261	1.261		=
Cali, Santa Helena	2.047	2.047	2.047		+	Bucaramanga, Mercados del centro	1.243	1.243	1.243		=
Cali, Siloé	2.010	2.010	2.010		+						
Cartagena, Bazurto	2.100	2.100	2.100		-	Arveja amarilla seca importada					
Cartago (Valle del Cauca)	2.164	2.164	2.164		-	Bucaramanga, Centroabastos	1.427	1.427	1.427		=
Cúcuta, Cenabastos	2.156	2.156	2.156		=	Bucaramanga, Mercados del centro	1.630	1.630	1.630		=
Cúcuta, La Nueva Sexta	2.267	2.267	2.267		=	Cúcuta, Cenabastos	1.577	1.577	1.577		=
Manizales (Caldas)	2.213	2.213	2.213		=	Cúcuta, La Nueva Sexta	1.500	1.500	1.500		-
Medellín, Central						Ibagué, Plaza La 21	1.307	1.307	1.307		-
Mayorista de Antioquia	2.156	2.156	2.156		=	Pamplona (Norte de Santander)	1.653	1.653	1.653		=
Medellín, Coomerca	2.150	2.150	2.150		=						
Medellín, Placita de Flórez	2.067	2.067	2.067		-	Arveja enlatada					
Neiva, Surabastos	2.080	2.080	2.080		-	Medellín, Central					
Palmira (Valle del Cauca)	2.033	2.033	2.033		+	Mayorista de Antioquia	3.851	3.851	3.851		=
Popayán (Cauca)	1.851	1.851	1.851		+	Medellín, Coomerca	6.128	6.128	6.128		-
Sincelejo (Sucre)	1.661	1.661	1.661		+	Medellín, Placita de Flórez	6.144	6.144	6.144		+
Tunja (Boyacá)	1.920	1.920	1.920		+	Valledupar, Mercado Nuevo	6.132	6.132	6.132		=
Valledupar, Mercado Nuevo	1.720	1.720	1.720		+						
Villavicencio, CAV	2.120	2.120	2.120		=	Arveja verde seca importada					
						Armenia, Mercar	2.357	2.357	2.357		+
Arroz de segunda						Barranquilla, Barranquillita	2.238	2.238	2.238		=
Barranquilla, Barranquillita	1.795	1.795	1.795		=	Bogotá, D. C., Corabastos	1.780	1.780	1.780		=
Barranquilla, Granabastos	1.778	1.778	1.778		=	Bogotá, D. C., Paloquemao	2.907	2.907	2.907		=
Bogotá, D. C., Corabastos	1.800	1.800	1.800		=	Bucaramanga, Mercados del centro	2.525	2.525	2.525		=
Cartago (Valle del Cauca)	2.008	2.008	2.008		=	Buenaventura (Valle del Cauca)	1.733	1.733	1.733		=
Pereira, Mercasa	2.079	2.079	2.079		-	Cali, Santa Helena	2.773	2.773	2.773		=
Sincelejo (Sucre)	1.541	1.541	1.541		-	Cali, Siloé	2.480	2.480	2.480		=
						Cartagena, Bazurto	2.067	2.067	2.067		-
Arroz excelso						Cúcuta, Cenabastos	2.050	2.050	2.050		=
Barranquilla, Barranquillita	2.296	2.296	2.296		+	Cúcuta, La Nueva Sexta	2.200	2.200	2.200		+
Barranquilla, Granabastos	2.309	2.309	2.309		+	Manizales (Caldas)	2.160	2.160	2.160		=
Bucaramanga, Centroabastos	2.260	2.260	2.260		=	Medellín, Central					
Cartagena, Bazurto	2.240	2.240	2.240		=	Mayorista de Antioquia	2.133	2.133	2.133		=
Ibagué, Plaza La 21	1.847	1.847	1.847		+	Medellín, Coomerca	2.940	2.940	2.940		+
Sincelejo (Sucre)	2.067	2.067	2.067		=	Medellín, Placita de Flórez	2.533	2.533	2.533		=
Valledupar, Mercado Nuevo	2.333	2.333	2.333		=	Palmira (Valle del Cauca)	2.233	2.233	2.233		=
						Pamplona (Norte de Santander)	2.240	2.240	2.240		=
Arroz granza						Pereira, Mercasa	1.927	1.927	1.927		=
Alvarado, La Guaira	1.000.000	1.000.000	1.000.000		n.d.	Popayán (Cauca)	2.312	2.312	2.312		=
Cereté, Corgranos S.A.	700.000	700.000	700.000		n.d.	Tunja (Boyacá)	2.200	2.200	2.200		=
Espinal, Arroz Caribe	683.000	683.000	683.000		n.d.	Valledupar, Mercado Nuevo	2.600	2.600	2.600		=
Espinal, Molino						Villavicencio, CAV	2.049	2.049	2.049		=
Diana Corporación S. A.	744.000	744.000	744.000		n.d.						
Espinal, Molino Grande	850.000	850.000	850.000		n.d.	Cuchuco de cebada					
Espinal, Molino OFD	630.000	630.000	630.000		n.d.	Bucaramanga, Centroabastos	1.656	1.656	1.656		=
Ibagué, Molino del Arroz	788.000	788.000	788.000		n.d.	Bucaramanga, Mercados del centro	1.549	1.549	1.549		=
Ibagué, Proarroz	683.000	683.000	683.000		n.d.	Ibagué, Plaza La 21	2.180	2.180	2.180		=
Ibagué, Unión de Arroceros	620.000	620.000	620.000		n.d.						
Lérida, Molino						Cuchuco de maíz					
Diana Corporación S. A.	735.000	735.000	735.000		n.d.	Bucaramanga, Centroabastos	1.929	1.929	1.929		=
Lérida, Molino Los Andes	1.100.000	1.100.000	1.100.000		n.d.	Bucaramanga, Mercados del centro	1.840	1.840	1.840		=
Purificación, Agroindustrial						Cali, Santa Helena	1.280	1.280	1.280		+
Molino Sonora S. A. S.	735.000	735.000	735.000		n.d.	Cali, Siloé	1.120	1.120	1.120		+
Venadillo, Arrocería Boluga Ltda.	735.000	735.000	735.000		n.d.	Ibagué, Plaza La 21	1.547	1.547	1.547		=
Venadillo, Inversiones						Popayán (Cauca)	1.093	1.093	1.093		+
Molino Colombia S. A. S.	630.000	630.000	630.000		n.d.	Sincelejo (Sucre)	1.000	1.000	1.000		=
Venadillo, Molino Caribe	683.000	683.000	683.000		n.d.						
Venadillo, Molino Tonoli	735.000	735.000	735.000		n.d.	Frijol bolón					
						Armenia, Mercar	3.787	3.787	3.787		-
Arroz paddy verde						Bogotá, D. C., Corabastos	3.580	3.580	3.580		+
Alvarado, La Guaira	960.317	960.317	960.317		n.d.	Bogotá, D. C., Plaza España	4.640	4.640	4.640		-
Cereté, Corgranos S.A.	650.000	650.000	650.000		n.d.	Bucaramanga, Mercados del centro	5.100	5.100	5.100		-
Espinal, Arroz Caribe	960.317	960.317	960.317		n.d.	Cali, La Floresta	4.000	4.000	4.000		=
Espinal, Molino						Cali, Santa Helena	4.800	4.800	4.800		=
Diana Corporación S. A.	945.913	945.913	945.913		n.d.	Cali, Siloé	4.400	4.400	4.400		=
Espinal, Molino Grande	968.254	968.254	968.254		n.d.	Cartago (Valle del Cauca)	4.048	4.048	4.048		+++
Espinal, Molino OFD	968.254	968.254	968.254		n.d.	Cúcuta, Cenabastos	4.767	4.767	4.767		=



**Cuadro 4. Mercados mayoristas. Precios de venta de granos y cereales (continuación)
2013 (21 al 27 de diciembre)**

Productos y mercados	Pesos por kilogramo				Tendencia	Productos y mercados	Pesos por kilogramo				Tendencia
	Mínimo	Máximo	Medio	Precios			Mínimo	Máximo	Medio	Precios	
Frijol bolón (continuación)						Frijol radical (continuación)					
Palmira (Valle del Cauca)	4.033	4.033	4.033	=		Manizales (Caldas)	3.200	3.200	3.200	=	
Pasto (Nariño)	2.720	2.720	2.720	=		Medellín, Central					
Popayán (Cauca)	4.413	4.413	4.413	-		Mayorista de Antioquia	2.625	2.625	2.625	=	
Tunja (Boyacá)	3.560	3.560	3.560	-		Pereira, Mercasa	3.220	3.220	3.220	=	
Villavicencio, CAV	4.380	4.380	4.380	++							
Frijol cabeza negra importado						Frijol Uribe rosado					
Barranquilla, Barranquillita	2.900	2.900	2.900	=		Cartago (Valle del Cauca)	3.100	3.100	3.100	-	
Cartagena, Bazurto	2.800	2.800	2.800	=		Medellín, Central					
Valledupar, Mercado Nuevo	2.600	2.600	2.600	=		Mayorista de Antioquia	2.375	2.375	2.375	+	
						Pereira, Mercasa	2.582	2.582	2.582	=	
Frijol cabeza negra nacional						Frijol Zaragoza					
Sincelejo (Sucre)	2.900	2.900	2.900	=		Barranquilla, Barranquillita	3.275	3.275	3.275	=	
Frijol calima						Barranquilla, Granabastos	3.085	3.085	3.085	+	
Bucaramanga, Centroabastos	3.267	3.267	3.267	=		Cartagena, Bazurto	3.400	3.400	3.400	-	
Bucaramanga, Mercados del centro	3.100	3.100	3.100	=		Cúcuta, Cenabastos	3.133	3.133	3.133	+	
Buenaventura (Valle del Cauca)	2.800	2.800	2.800	=		Cúcuta, La Nueva Sexta	3.233	3.233	3.233	+	
Cali, La Floresta	2.933	2.933	2.933	+		Sincelejo (Sucre)	3.200	3.200	3.200	=	
Cali, Santa Helena	3.787	3.787	3.787	+		Valledupar, Mercado Nuevo	3.100	3.100	3.100	=	
Cali, Siloé	3.248	3.248	3.248	=							
Palmira (Valle del Cauca)	2.767	2.767	2.767	+		Garbanzo importado					
Pasto (Nariño)	2.453	2.453	2.453	+		Armenia, Mercar	3.152	3.152	3.152	=	
Popayán (Cauca)	3.659	3.659	3.659	-		Bogotá, D. C., Corabastos	3.315	3.315	3.315	-	
						Bogotá, D. C., Paloquemao	4.107	4.107	4.107	-	
Frijol cargamanto blanco						Bogotá, D. C., Plaza España	3.947	3.947	3.947	+	
Carmen de Viboral (Antioquia)	4.125	4.125	4.125	+		Bucaramanga, Centroabastos	2.467	2.467	2.467	=	
Marinilla (Antioquia)	4.038	4.038	4.038	+		Bucaramanga, Mercados del centro	3.700	3.700	3.700	=	
Medellín, Central						Cartago (Valle del Cauca)	2.652	2.652	2.652	-	
Mayorista de Antioquia	4.500	4.500	4.500	+		Cúcuta, Cenabastos	2.747	2.747	2.747	=	
Medellín, Coomerca	3.950	3.950	3.950	=		Cúcuta, La Nueva Sexta	2.903	2.903	2.903	++	
Medellín, Placita de Flórez	4.133	4.133	4.133	=		Medellín, Central					
Peñol (Antioquia)	3.917	3.925	3.921	+		Mayorista de Antioquia	2.400	2.400	2.400	=	
Rionegro (Antioquia)	3.900	3.900	3.900	++		Medellín, Coomerca	4.120	4.120	4.120	=	
San Vicente (Antioquia)	4.175	4.175	4.175	++		Medellín, Placita de Flórez	3.493	3.493	3.493	-	
Sonsón (Antioquia)	3.795	3.795	3.795	++		Neiva, Surabastos	2.960	2.960	2.960	+	
						Pamplona (Norte de Santander)	2.720	2.720	2.720	=	
Frijol cargamanto rojo						Pereira, Mercasa	2.913	2.913	2.913	=	
Armenia, Mercar	3.013	3.013	3.013	=		Tunja (Boyacá)	3.400	3.400	3.400	-	
Bogotá, D. C., Corabastos	3.320	3.320	3.320	+		Villavicencio, CAV	2.620	2.620	2.620	=	
Bogotá, D. C., Paloquemao	3.973	3.973	3.973	-							
Bogotá, D. C., Plaza España	4.213	4.213	4.213	=		Harina de arroz					
Carmen de Viboral (Antioquia)	3.000	3.000	3.000	+++		Alvarado, La Guaira	726.000	726.000	726.000	n.d.	
Ibagué, Plaza La 21	3.253	3.253	3.253	=		Cereté, Corgranos S.A.	380.000	380.000	380.000	n.d.	
Manizales (Caldas)	3.533	3.533	3.533	=		Espinal, Arroz Caribe	525.000	525.000	525.000	n.d.	
Marinilla (Antioquia)	2.963	2.963	2.963	+++		Espinal, Molino					
Medellín, Central						Diana Corporación S. A.	546.000	546.000	546.000	n.d.	
Mayorista de Antioquia	2.975	2.975	2.975	+		Espinal, Molino Grande	494.000	494.000	494.000	n.d.	
Medellín, Coomerca	3.800	3.800	3.800	=		Espinal, Molino OFD	504.000	504.000	504.000	n.d.	
Medellín, Placita de Flórez	3.200	3.200	3.200	+		Espinal, Unión de Arroceros	525.000	525.000	525.000	n.d.	
Pereira, Mercasa	2.817	2.817	2.817	=		Ibagué, Molino Federal	546.000	546.000	546.000	n.d.	
Peñol (Antioquia)	2.575	2.583	2.579	+		Ibagué, Molino del Arroz	483.000	483.000	483.000	n.d.	
Rionegro (Antioquia)	2.700	2.700	2.700	n.d.		Ibagué, Proarroz	525.000	525.000	525.000	n.d.	
Sincelejo (Sucre)	4.500	4.500	4.500	+		Ibagué, Unión de Arroceros	525.000	525.000	525.000	n.d.	
Tunja (Boyacá)	3.120	3.120	3.120	+		Lérida, Molino					
						Diana Corporación S. A.	662.000	662.000	662.000	n.d.	
Frijol enlatado						Lérida, Molino Los Andes	733.000	733.000	733.000	n.d.	
Medellín, Central						Purificación, Agroindustrial					
Mayorista de Antioquia	6.427	6.427	6.427	=		Molino Sonora S. A. S.	593.250	593.250	593.250	n.d.	
Medellín, Coomerca	6.430	6.430	6.430	+		Venadillo, Arrocera Boluga Ltda.	483.000	483.000	483.000	n.d.	
Medellín, Placita de Flórez	6.379	6.379	6.379	+		Venadillo, Inversiones					
						Molino Colombia S. A. S.	557.000	557.000	557.000	n.d.	
Frijol nima calima						Venadillo, Molino Caribe	525.000	525.000	525.000	n.d.	
Armenia, Mercar	2.720	2.720	2.720	-		Venadillo, Molino Tonoli	483.000	483.000	483.000	n.d.	
Bogotá, D. C., Corabastos	2.828	2.828	2.828	+							
Bogotá, D. C., Plaza España	3.840	3.840	3.840	=		Lenteja importada					
Manizales (Caldas)	3.240	3.240	3.240	=		Armenia, Mercar	1.903	1.903	1.903	-	
Medellín, Central						Barranquilla, Barranquillita	1.720	1.720	1.720	=	
Mayorista de Antioquia	2.675	2.675	2.675	+		Barranquilla, Granabastos	1.585	1.585	1.585	+	
Neiva, Surabastos	2.700	2.700	2.700	+		Bogotá, D. C., Corabastos	1.765	1.765	1.765	=	
						Bogotá, D. C., Paloquemao	2.360	2.360	2.360	-	
Frijol palomito importado						Bogotá, D. C., Plaza España	1.920	1.920	1.920	=	
Barranquilla, Barranquillita	3.075	3.075	3.075	=		Bucaramanga, Centroabastos	1.633	1.633	1.633	=	
Barranquilla, Granabastos	3.265	3.265	3.265	-		Bucaramanga, Mercados del centro	1.871	1.871	1.871	=	
Cartagena, Bazurto	3.475	3.475	3.475	-		Buenaventura (Valle del Cauca)	1.533	1.533	1.533	=	
						Cali, La Floresta	1.600	1.600	1.600	=	
Frijol radical						Cali, Santa Helena	2.080	2.080	2.080	+	
Bogotá, D. C., Corabastos	2.792	2.792	2.792	+		Cali, Siloé	2.000	2.000	2.000	+	
Bogotá, D. C., Paloquemao	3.840	3.840	3.840	+		Cartagena, Bazurto	1.575	1.575	1.575	-	
Bucaramanga, Centroabastos	3.267	3.267	3.267	+		Cartago (Valle del Cauca)	1.620	1.620	1.620	+	
Bucaramanga, Mercados del centro	3.310	3.310	3.310	=		Cúcuta, Cenabastos	1.692	1.692	1.692	=	
Cartago (Valle del Cauca)	3.520	3.520	3.520	-		Cúcuta, La Nueva Sexta	1.889	1.889	1.889	+	
						Ibagué, Plaza La 21	1.593	1.593	1.593	=	

**Cuadro 4. Mercados mayoristas. Precios de venta de granos y cereales (conclusión)
2013 (21 al 27 de diciembre)**

Productos y mercados	Pesos por kilogramo				Tenden- cia	Productos y mercados	Pesos por kilogramo				Tenden- cia	
	Mínimo	Máximo	Medio	Precios			Mínimo	Máximo	Medio	Precios		
Lenteja importada (continuación)						Maíz blanco cáscara						
Manizales (Caldas)	1.827	1.827	1.827	=		Carmen de Viboral (Antioquia)	700	700	700	n.d.		
Medellín, Central						Medellín, Central						
Mayorista de Antioquia	1.680	1.680	1.680	=		Mayorista de Antioquia	850	850	850	=		
Medellín, Coomerca	2.540	2.540	2.540	=		San Vicente (Antioquia)	775	775	775	-		
Medellín, Placita de Flórez	2.213	2.213	2.213	-		Tunja (Boyacá)	1.467	1.467	1.467	+		
Neiva, Surabastos	1.860	1.860	1.860	=		Maíz blanco retrimado						
Pamplona (Norte de Santander)	1.797	1.797	1.797	=		Cartago (Valle del Cauca)	1.145	1.145	1.145	+		
Pasto (Nariño)	1.680	1.680	1.680	=		Medellín, Central						
Pereira, Mercasa	1.738	1.738	1.738	=		Mayorista de Antioquia	1.000	1.000	1.000	=		
Sincelejo (Sucre)	1.733	1.733	1.733	+		Maíz blanco trillado						
Tunja (Boyacá)	2.167	2.167	2.167	=		Armenia, Mercar	1.147	1.147	1.147	=		
Vallédupar, Mercado Nuevo	2.333	2.333	2.333	+		Barranquilla, Barranquillita	1.116	1.116	1.116	=		
Villavicencio, CAV	1.989	1.989	1.989	+		Barranquilla, Granabastos	1.103	1.103	1.103	+		
Maíz amarillo cáscara						Bogotá, D. C., Corabastos	1.207	1.207	1.207	+		
Bogotá, D. C., Corabastos	803	803	803	-		Bogotá, D. C., Plaza España	1.440	1.440	1.440	+		
Bogotá, D. C., Paloquemao	1.120	1.120	1.120	=		Cali, Santa Helena	1.240	1.240	1.240	-		
Buenaventura (Valle del Cauca)	933	933	933	+		Cali, Siloé	1.200	1.200	1.200	=		
Cartagena, Bazurto	780	780	780	-		Cartagena, Bazurto	1.317	1.317	1.317	-		
Cartago (Valle del Cauca)	945	945	945	+		Cartago (Valle del Cauca)	1.050	1.050	1.050	-		
Manizales (Caldas)	1.000	1.000	1.000	=		Cúcuta, Cenabastos	1.553	1.553	1.553	=		
Medellín, Central						Cúcuta, La Nueva Sexta	1.669	1.669	1.669	+		
Mayorista de Antioquia	730	730	730	=		Manizales (Caldas)	1.120	1.120	1.120	=		
Medellín, Coomerca	983	983	983	+		Medellín, Central						
Medellín, Placita de Flórez	967	967	967	=		Mayorista de Antioquia	980	980	980	=		
Pasto (Nariño)	775	775	775	=		Medellín, Coomerca	1.300	1.300	1.300	+		
Sincelejo (Sucre)	689	689	689	+		Medellín, Placita de Flórez	1.300	1.300	1.300	+		
Sonsón (Antioquia)	750	750	750	-		Neiva, Surabastos	952	952	952	=		
Vallédupar, Mercado Nuevo	800	800	800	=		Popayán (Cauca)	1.440	1.440	1.440	+		
Maíz amarillo retrimado						Sincelejo (Sucre)	1.156	1.156	1.156	=		
Armenia, Mercar	1.400	1.400	1.400	=		Vallédupar, Mercado Nuevo	1.200	1.200	1.200	=		
Maíz amarillo trillado						Villavicencio, CAV	1.250	1.250	1.250	=		
Armenia, Mercar	913	913	913	=		Maíz enlatado						
Barranquilla, Barranquillita	875	875	875	=		Medellín, Central						
Cali, La Floresta	1.107	1.107	1.107	+		Mayorista de Antioquia	5.881	5.881	5.881	=		
Cali, Santa Helena	1.160	1.160	1.160	+		Medellín, Coomerca	5.883	5.883	5.883	=		
Cartagena, Bazurto	1.031	1.031	1.031	-		Maíz pira						
Medellín, Central						Bucaramanga, Centroabastos	2.159	2.159	2.159	=		
Mayorista de Antioquia	830	830	830	=		Bucaramanga, Mercados del centro	2.242	2.242	2.242	=		
Medellín, Coomerca	1.283	1.283	1.283	=		Cúcuta, La Nueva Sexta	2.353	2.353	2.353	=		
Medellín, Placita de Flórez	1.233	1.233	1.233	-		Medellín, Central						
Palmira (Valle del Cauca)	1.113	1.113	1.113	=		Mayorista de Antioquia	2.387	2.387	2.387	=		
Pereira, Mercasa	1.090	1.090	1.090	=		Medellín, Coomerca	2.680	2.680	2.680	=		
Popayán (Cauca)	1.117	1.117	1.117	+		Medellín, Placita de Flórez	2.560	2.560	2.560	+		
Sincelejo (Sucre)	830	830	830	+		Villavicencio, CAV	2.598	2.598	2.598	=		
Tunja (Boyacá)	816	816	816	+								

Tendencias:

(---) Variación mayor al -20 %

(-) Variación entre -10 % y -20 %

(0) Variación entre 0 % y -10 %

(0) Variación igual a 0 %

(0) Variación entre 0 % y 10 %

(0+) Variación entre 10 % y 20 %

(0++) Variación mayor al 20 %

(n.d.) No determinado

**Cuadro 5. Mercados mayoristas. Precios de venta de huevos y lácteos
2013 (21 al 27 de diciembre)**

Productos y mercados	Pesos por kilogramo				Tenden- cia	Productos y mercados	Pesos por kilogramo				Tenden- cia	
	Mínimo	Máximo	Medio	Precios			Mínimo	Máximo	Medio	Precios		
Huevo blanco A						Huevo blanco AA (continuación)						
Armenia, Mercar	188	188	188	=		Medellín, Coomerca	198	198	198	+		
Buenaventura (Valle del Cauca)	222	222	222	=		Medellín, Placita de Flórez	190	190	190	=		
Cartago (Valle del Cauca)	180	180	180	=		Pereira, La 41	200	200	200	+		
Manizales (Caldas)	200	200	200	=		Huevo blanco B						
Medellín, Central						Armenia, Mercar	165	165	165	-		
Mayorista de Antioquia	187	187	187	=		Cartago (Valle del Cauca)	170	170	170	+		
Medellín, Coomerca	188	188	188	+		Cúcuta, Cenabastos	175	175	175	=		
Medellín, Placita de Flórez	178	178	178	+		Manizales (Caldas)	190	190	190	=		
Pereira, La 41	180	180	180	+		Medellín, Central						
Huevo blanco AA						Mayorista de Antioquia	180	180	180	=		
Armenia, Mercar	203	203	203	=		Medellín, Coomerca	170	170	170	n.d.		
Cartago (Valle del Cauca)	198	198	198	+		Medellín, Placita de Flórez	160	160	160	n.d.		
Cúcuta, Cenabastos	200	200	200	=		Pereira, La 41	167	167	167	=		
Manizales (Caldas)	215	215	215	=		Huevo blanco extra						
Medellín, Central						Armenia, Mercar	233	233	233	+		
Mayorista de Antioquia	197	197	197	=								

**Cuadro 5. Mercados mayoristas. Precios de venta de huevos y lácteos (continuación)
2013 (21 al 27 de diciembre)**

Productos y mercados	Pesos por kilogramo				Tenden- cia	Productos y mercados	Pesos por kilogramo				Tenden- cia
	Mínimo	Máximo	Medio				Mínimo	Máximo	Medio		
Huevo blanco extra (continuación)						Leche en polvo					
Cali, Santa Helena	236	236	236		-	Armenia, Mercar	16.247	16.247	16.247		+
Cartago (Valle del Cauca)	232	232	232		=	Barranquilla, Barranquillita	17.635	17.635	17.635		=
Manizales (Caldas)	230	230	230		=	Barranquilla, Granabastos	17.953	17.953	17.953		+
Medellín, Central						Bogotá, D. C., Corabastos	17.624	17.624	17.624		+
Mayorista de Antioquia	215	215	215		=	Bucaramanga, Centroabastos	17.912	17.912	17.912		=
Medellín, Coomerca	222	222	222		-	Bucaramanga, Mercados del centro	18.118	18.118	18.118		=
Medellín, Placita de Flórez	213	213	213		-	Buenaventura (Valle del Cauca)	16.604	16.604	16.604		=
Pereira, La 41	240	240	240		=	Cali, La Floresta	17.055	17.055	17.055		=
Huevo rojo A						Cali, Siloé	16.793	16.793	16.793		=
Barranquilla, Barranquillita	185	185	185		=	Cartagena, Bazurto	17.491	17.491	17.491		+
Barranquilla, Granabastos	197	197	197		+	Cúcuta, Cenabastos	17.975	17.975	17.975		=
Bogotá, D. C., Corabastos	193	193	193		-	Ibagué, Plaza La 21	15.083	15.083	15.083		+
Bucaramanga, Centroabastos	185	185	185		+	Medellín, Central					
Cali, Galería Alameda	210	210	210		+	Mayorista de Antioquia	13.167	13.167	13.167		-
Cali, La Floresta	179	179	179		+	Medellín, Placita de Flórez	13.667	13.667	13.667		=
Cartagena, Bazurto	202	202	202		+	Palmira (Valle del Cauca)	17.084	17.084	17.084		=
Cúcuta, Cenabastos	185	185	185		=	Pamplona (Norte de Santander)	10.000	10.000	10.000		=
Ibagué, Plaza La 21	200	200	200		=	Pereira, Mercasa	18.390	18.390	18.390		=
Medellín, Central						Popayán (Cauca)	16.131	16.131	16.131		+
Mayorista de Antioquia	180	180	180		=	Sincelejo (Sucre)	15.278	15.278	15.278		--
Medellín, Coomerca	188	188	188		+	Valledupar, Mercado Nuevo	16.327	16.327	16.327		=
Medellín, Placita de Flórez	178	178	178		+	Villavicencio, CAV	19.162	19.162	19.162		+
Neiva, Surabastos	187	187	187		-	Queso campesino					
Pamplona (Norte de Santander)	186	186	186		=	Armenia, Mercar	9.200	9.200	9.200		=
Pasto (Nariño)	170	170	170		=	Bogotá, D. C., Corabastos	6.900	6.900	6.900		+
Popayán (Cauca)	200	200	200		+	Bogotá, D. C., Paloquemao	7.000	7.000	7.000		+
Sincelejo (Sucre)	165	165	165		--	Bogotá, D. C., Plaza Las Flores	6.533	6.800	6.667		=
Valledupar, Mercado Nuevo	188	188	188		-	Bucaramanga, Mercados del centro	9.000	9.000	9.000		=
Villavicencio, CAV	174	174	174		+	Cali, Galería Alameda	9.067	9.067	9.067		+
Huevo rojo AA						Cali, La Floresta	9.233	9.233	9.233		+
Barranquilla, Barranquillita	225	225	225		=	Cali, Santa Helena	9.000	9.000	9.000		+
Barranquilla, Granabastos	203	203	203		=	Cúcuta, Cenabastos	8.750	8.750	8.750		+
Bogotá, D. C., Corabastos	205	205	205		-	Ibagué, Plaza La 21	6.700	6.700	6.700		=
Bogotá, D. C., Paloquemao	195	195	195		+	Manizales (Caldas)	6.500	6.500	6.500		=
Bucaramanga, Centroabastos	205	205	205		+	Medellín, Central					
Cali, Galería Alameda	229	229	229		=	Mayorista de Antioquia	10.217	10.217	10.217		=
Cali, La Floresta	193	193	193		+	Palmira (Valle del Cauca)	9.000	9.000	9.000		=
Cartagena, Bazurto	200	200	200		+	Pereira, La 41	7.600	7.600	7.600		=
Cúcuta, Cenabastos	195	195	195		=	Villavicencio, CAV	7.750	7.750	7.750		+
Ibagué, Plaza La 21	218	218	218		+	Queso Caquetá					
Medellín, Central						Buenaventura (Valle del Cauca)	11.333	11.333	11.333		+
Mayorista de Antioquia	190	190	190		=	Cali, Galería Alameda	10.200	10.200	10.200		=
Medellín, Coomerca	198	198	198		+	Cali, La Floresta	9.767	9.767	9.767		-
Medellín, Placita de Flórez	190	190	190		+	Cali, Santa Helena	9.167	9.167	9.167		-
Neiva, Surabastos	194	194	194		--	Cali, Siloé	9.900	9.900	9.900		=
Pamplona (Norte de Santander)	194	194	194		=	Palmira (Valle del Cauca)	9.200	9.200	9.200		=
Pasto (Nariño)	179	179	179		=	Popayán (Cauca)	8.100	8.100	8.100		=
Popayán (Cauca)	220	220	220		=	Queso costeño					
Sincelejo (Sucre)	236	236	236		=	Armenia, Mercar	8.800	8.800	8.800		-
Valledupar, Mercado Nuevo	193	193	193		-	Barranquilla, Barranquillita	8.450	8.450	8.450		+
Villavicencio, CAV	190	190	190		+	Barranquilla, Granabastos	8.550	8.550	8.550		+
Huevo rojo B						Bogotá, D. C., Corabastos	9.700	9.700	9.700		+
Barranquilla, Barranquillita	175	175	175		=	Bogotá, D. C., Paloquemao	10.667	10.667	10.667		+
Barranquilla, Granabastos	183	183	183		=	Bogotá, D. C., Plaza Las Flores	9.000	9.067	9.033		+
Bogotá, D. C., Corabastos	183	183	183		-	Bucaramanga, Mercados del centro	10.000	10.000	10.000		=
Bogotá, D. C., Paloquemao	172	172	172		-	Cali, Galería Alameda	10.200	10.200	10.200		=
Bucaramanga, Centroabastos	170	170	170		+	Cali, La Floresta	9.867	9.867	9.867		-
Cartagena, Bazurto	180	180	180		n.d.	Cali, Siloé	9.900	9.900	9.900		=
Cúcuta, Cenabastos	175	175	175		=	Cartagena, Bazurto	7.275	7.275	7.275		+
Ibagué, Plaza La 21	183	183	183		+	Cúcuta, Cenabastos	10.000	10.000	10.000		+
Medellín, Central						Ibagué, Plaza La 21	10.000	10.000	10.000		=
Mayorista de Antioquia	177	177	177		=	Manizales (Caldas)	9.500	9.500	9.500		=
Medellín, Coomerca	170	170	170		n.d.	Medellín, Central					
Neiva, Surabastos	173	173	173		-	Mayorista de Antioquia	9.867	9.867	9.867		=
Sincelejo (Sucre)	182	182	182		=	Medellín, Coomerca	9.000	9.000	9.000		=
Villavicencio, CAV	162	162	162		+	Medellín, Placita de Flórez	9.000	9.000	9.000		-
Huevo rojo extra						Palmira (Valle del Cauca)	9.200	9.200	9.200		=
Bogotá, D. C., Corabastos	238	238	238		-	Sincelejo (Sucre)	7.933	7.933	7.933		+
Bogotá, D. C., Paloquemao	238	238	238		+	Valledupar, Mercado Nuevo	9.150	9.150	9.150		+
Bucaramanga, Centroabastos	220	220	220		+	Villavicencio, CAV	8.450	8.450	8.450		-
Cúcuta, Cenabastos	228	228	228		+	Queso cuajada					
Ibagué, Plaza La 21	278	278	278		=	Armenia, Mercar	6.400	6.400	6.400		=
Medellín, Central						Bogotá, D. C., Corabastos	7.950	7.950	7.950		-
Mayorista de Antioquia	217	217	217		=	Bogotá, D. C., Paloquemao	7.000	7.000	7.000		=
Medellín, Coomerca	222	222	222		-	Bogotá, D. C., Plaza Las Flores	6.600	6.600	6.600		+
Medellín, Placita de Flórez	213	213	213		+	Bucaramanga, Mercados del centro	8.667	8.667	8.667		+
Pasto (Nariño)	194	194	194		+	Buenaventura (Valle del Cauca)	6.400	6.400	6.400		=
Villavicencio, CAV	216	216	216		+	Cali, Galería Alameda	6.500	6.500	6.500		-

**Cuadro 5. Mercados mayoristas. Precios de venta de huevos y lácteos (conclusión)
2013 (21 al 27 de diciembre)**

Productos y mercados	Pesos por kilogramo			Tenden- cia
	Mínimo	Máximo	Medio	
Queso cuajada (continuación)				
Cali, La Floresta	6.400	6.400	6.400	-
Cali, Santa Helena	5.800	5.800	5.800	+
Cali, Siloé	6.350	6.350	6.350	=
Cúcuta, Cenabastos	8.750	8.750	8.750	=
Ibagué, Plaza La 21	8.400	8.400	8.400	=
Medellín, Central				
Mayorista de Antioquia	7.583	7.583	7.583	=
Medellín, Coomerca	7.200	7.200	7.200	=
Medellín, Placita de Flórez	7.200	7.200	7.200	=
Palmira (Valle del Cauca)	6.500	6.500	6.500	-
Pereira, La 41	7.000	7.000	7.000	=
Popayán (Cauca)	6.600	6.600	6.600	=
Villavicencio, CAV	8.000	8.000	8.000	+
Queso doble crema				
Armenia, Mercar	8.400	8.400	8.400	=

Tendencias:

(--+) Variación mayor al -20 %

(--) Variación entre -10 % y -20 %

(-) Variación entre 0 % y -10 %

**Cuadro 6. Mercados mayoristas. Precios de venta de carnes
2013 (21 al 27 de diciembre)**

Productos y mercados	Pesos por kilogramo			Tenden- cia
	Mínimo	Máximo	Medio	
Carne de cerdo				
Carne de cerdo en canal				
Armenia, Frigocafé	7.400	7.400	7.400	+
Bogotá, D. C., Frigorífico Ble Ltda.	7.360	7.360	7.360	n.d.
Bogotá, D. C., Frigorífico Guadalupe	7.200	7.387	7.293	+
Cúcuta, La Nueva Sexta	4.400	4.400	4.400	-
Ibagué, Plaza La 21	6.920	6.920	6.920	+
Pereira, La 41	6.950	6.950	6.950	=
Popayán (Cauca)	5.900	5.900	5.900	+
Carne de cerdo, brazo con hueso				
Armenia, Frigocafé	11.000	11.000	11.000	+
Barranquilla, Barranquillita	7.800	7.800	7.800	=
Bogotá, D. C., Frigorífico Ble Ltda.	8.900	8.900	8.900	+
Bogotá, D. C., Frigorífico Guadalupe	8.500	9.000	8.750	+
Bogotá, D. C., Paloquemao	9.667	9.667	9.667	++
Cartagena, Bazurto	7.000	7.000	7.000	++
Cúcuta, Cenabastos	8.750	8.750	8.750	=
Villavicencio, CAV	9.450	9.450	9.450	+
Carne de cerdo, brazo sin hueso				
Armenia, Frigocafé	12.000	12.000	12.000	++
Barranquilla, Barranquillita	10.000	10.000	10.000	=
Bogotá, D. C., Frigorífico Ble Ltda.	9.867	9.867	9.867	+
Bogotá, D. C., Frigorífico Guadalupe	9.700	9.875	9.788	+
Buenaventura (Valle del Cauca)	11.000	11.000	11.000	=
Cali, Santa Helena	9.000	9.000	9.000	+
Cartagena, Bazurto	10.000	10.000	10.000	+
Ibagué, Frigorífico Carlina	10.500	10.500	10.500	+
Ibagué, Plaza La 21	11.000	11.000	11.000	+
Medellín, Central				
Mayorista de Antioquia	10.200	10.200	10.200	=
Pasto (Nariño)	10.000	10.000	10.000	=
Pereira, La 41	10.000	10.000	10.000	+
Popayán (Cauca)	10.000	10.000	10.000	=
Carne de cerdo, cabeza de lomo				
Armenia, Frigocafé	11.200	11.200	11.200	+
Bogotá, D. C., Frigorífico Ble Ltda.	9.667	9.667	9.667	+
Bogotá, D. C., Frigorífico Guadalupe	9.800	9.875	9.838	+
Cúcuta, Cenabastos	9.500	9.500	9.500	+
Cúcuta, La Nueva Sexta	8.333	8.333	8.333	+
Ibagué, Frigorífico Carlina	10.500	10.500	10.500	+
Ibagué, Plaza La 21	11.000	11.000	11.000	+
Villavicencio, CAV	10.000	10.000	10.000	+
Carne de cerdo, costilla				
Armenia, Frigocafé	11.000	11.000	11.000	=

Productos y mercados	Pesos por kilogramo			Tenden- cia
	Mínimo	Máximo	Medio	
Queso doble crema (continuación)				
Bogotá, D. C., Corabastos	8.283	8.283	8.283	+
Bogotá, D. C., Paloquemao	7.867	7.867	7.867	=
Bogotá, D. C., Plaza Las Flores	8.000	8.000	8.000	+
Bucaramanga, Mercados del centro	10.000	10.000	10.000	=
Buenaventura (Valle del Cauca)	7.400	7.400	7.400	=
Cali, Galería Alameda	8.933	8.933	8.933	+
Cali, La Floresta	8.400	8.400	8.400	+
Cali, Santa Helena	7.950	7.950	7.950	+
Cali, Siloé	8.350	8.350	8.350	=
Cúcuta, Cenabastos	8.750	8.750	8.750	=
Ibagué, Plaza La 21	9.100	9.100	9.100	=
Medellín, Central				
Mayorista de Antioquia	8.000	8.000	8.000	=
Palmira (Valle del Cauca)	8.400	8.400	8.400	=
Popayán (Cauca)	10.000	10.000	10.000	=
Villavicencio, CAV	8.400	8.400	8.400	=

(=) Variación igual a 0 %

(+) Variación entre 0 % y 10 %

(+ +) Variación entre 10 % y 20 %

(+++) Variación mayor al 20 %

(n.d.) No determinado

Productos y mercados	Pesos por kilogramo			Tenden- cia
	Mínimo	Máximo	Medio	
Carne de cerdo, costilla (continuación)				
Barranquilla, Barranquillita	7.800	7.800	7.800	=
Bogotá, D. C., Frigorífico Ble Ltda.	10.200	10.200	10.200	+
Bogotá, D. C., Frigorífico Guadalupe	10.467	10.550	10.508	+
Bogotá, D. C., Paloquemao	10.133	10.133	10.133	+
Cali, Santa Helena	8.867	8.867	8.867	=
Cartagena, Bazurto	7.500	7.500	7.500	=
Cúcuta, Cenabastos	9.000	9.000	9.000	=
Cúcuta, La Nueva Sexta	7.333	7.333	7.333	+
Ibagué, Frigorífico Carlina	11.500	11.500	11.500	+
Ibagué, Plaza La 21	10.867	10.867	10.867	-
Manizales (Caldas)	11.000	11.000	11.000	+
Medellín, Central				
Mayorista de Antioquia	12.233	12.233	12.233	-
Medellín, Coomerca	11.263	11.263	11.263	+
Palmira (Valle del Cauca)	9.000	9.000	9.000	=
Popayán (Cauca)	9.000	9.000	9.000	=
Valledupar, Mercado Nuevo	9.333	9.333	9.333	++
Villavicencio, CAV	9.400	9.400	9.400	-
Carne de cerdo, espinazo				
Armenia, Frigocafé	8.000	8.000	8.000	+
Bogotá, D. C., Frigorífico Ble Ltda.	4.750	4.750	4.750	n.d.
Bogotá, D. C., Frigorífico Guadalupe	5.000	5.000	5.000	-
Cali, Santa Helena	6.867	6.867	6.867	+
Cúcuta, Cenabastos	4.000	4.000	4.000	=
Ibagué, Frigorífico Carlina	3.200	3.200	3.200	=
Ibagué, Plaza La 21	4.000	4.000	4.000	=
Manizales (Caldas)	7.000	7.000	7.000	=
Medellín, Central				
Mayorista de Antioquia	7.000	7.000	7.000	++
Medellín, Coomerca	5.175	5.175	5.175	+
Neiva, Surabastos	3.550	3.550	3.550	=
Palmira (Valle del Cauca)	5.000	5.000	5.000	=
Pereira, La 41	7.250	7.250	7.250	=
Popayán (Cauca)	5.000	5.000	5.000	=
Tunja (Boyacá)	5.800	5.800	5.800	=
Carne de cerdo, lomo con hueso				
Armenia, Frigocafé	12.500	12.500	12.500	+
Barranquilla, Barranquillita	7.800	7.800	7.800	=
Cartagena, Bazurto	7.500	7.500	7.500	=
Cúcuta, Cenabastos	10.000	10.000	10.000	=
Cúcuta, La Nueva Sexta	8.375	8.375	8.375	+
Valledupar, Mercado Nuevo	8.000	8.000	8.000	++
Carne de cerdo, lomo sin hueso				
Armenia, Frigocafé	13.500	13.500	13.500	+
Barranquilla, Barranquillita	12.500	12.500	12.500	=

Cuadro 6. Mercados mayoristas. Precios de venta de carnes (continuación)
2013 (21 al 27 de diciembre)

Productos y mercados	Pesos por kilogramo				Tenden- cia	Productos y mercados	Pesos por kilogramo				Tenden- cia
	Mínimo	Máximo	Medio				Mínimo	Máximo	Medio		
Carne de cerdo, lomo sin hueso (continuación)						Carne de res					
Bogotá, D. C., Frigorífico Ble Ltda.	13.333	13.333	13.333		+	Carne de res en canal					
Bogotá, D. C., Frigorífico Guadalupe	12.500	13.000	12.750		+	Armenia, Frigocafé	6.800	6.800	6.800		=
Bogotá, D. C., Paloquemao	12.867	12.867	12.867		=	Cartagena, Frigorífico Candelaria	6.500	6.500	6.500		=
Buenaventura (Valle del Cauca)	13.000	13.000	13.000		=	Cúcuta, Cenabastos	5.633	5.633	5.633		=
Cali, Santa Helena	11.833	11.833	11.833		=	Cúcuta, La Nueva Sexta	4.800	4.800	4.800		-
Cartagena, Bazurto	13.000	13.000	13.000		=	Montería, Frigosinú	6.985	6.985	6.985		+
Cúcuta, Cenabastos	10.000	10.000	10.000		=	Popayán (Cauca)	5.950	5.950	5.950		+
Cúcuta, La Nueva Sexta	9.333	9.333	9.333		-						
Ibagué, Plaza La 21	13.000	13.000	13.000		+	Carne de res molida, murillo					
Manizales (Caldas)	13.333	13.333	13.333		=	Bogotá, D. C., Frigorífico Ble Ltda.	6.700	6.700	6.700		-
Medellín, Central						Bogotá, D. C., Frigorífico Guadalupe	6.600	6.767	6.683		-
Mayorista de Antioquia	14.533	14.533	14.533		=	Bogotá, D. C., Paloquemao	7.567	7.567	7.567		+
Medellín, Coomerca	13.900	13.900	13.900		=	Cúcuta, Cenabastos	7.167	7.167	7.167		-
Neiva, Surabastos	10.350	10.350	10.350		+	Cúcuta, La Nueva Sexta	6.750	6.750	6.750		+
Palmira (Valle del Cauca)	13.000	13.000	13.000		+	Ibagué, Frigorífico Carlina	7.600	7.600	7.600		=
Pasto (Nariño)	12.700	12.700	12.700		=	Neiva, Surabastos	6.250	6.250	6.250		=
Popayán (Cauca)	13.000	13.000	13.000		=	Villavicencio, CAV	7.000	7.000	7.000		=
Tunja (Boyacá)	11.500	11.500	11.500		=						
Valledupar, Mercado Nuevo	14.667	14.667	14.667		+	Carne de res, bola de brazo					
						Armenia, Frigocafé	10.500	10.500	10.500		=
Carne de cerdo, perril con hueso						Barranquilla, Barranquillita	10.000	10.000	10.000		=
Armenia, Frigocafé	11.500	11.500	11.500		+	Barranquilla, Granabastos	11.633	11.633	11.633		-
Barranquilla, Barranquillita	8.000	8.000	8.000		=	Bogotá, D. C., Paloquemao	10.133	10.133	10.133		-
Bogotá, D. C., Frigorífico Ble Ltda.	10.333	10.333	10.333		+	Buenaventura (Valle del Cauca)	12.000	12.000	12.000		=
Bogotá, D. C., Frigorífico Guadalupe	10.333	10.375	10.354		+	Cali, Santa Helena	9.867	9.867	9.867		+
Cartagena, Bazurto	7.500	7.500	7.500		=	Cartagena, Bazurto	9.500	9.500	9.500		=
Cúcuta, La Nueva Sexta	6.333	6.333	6.333		=	Cúcuta, Cenabastos	9.333	9.333	9.333		=
Ibagué, Plaza La 21	11.000	11.000	11.000		=	Cúcuta, La Nueva Sexta	7.500	7.500	7.500		+
Valledupar, Mercado Nuevo	9.333	9.333	9.333		+	Ibagué, Frigorífico Carlina	11.400	11.400	11.400		=
Villavicencio, CAV	10.000	10.000	10.000		+	Ibagué, Plaza La 21	10.200	10.200	10.200		=
						Medellín, Central					
Carne de cerdo, perril sin hueso						Mayorista de Antioquia	13.533	13.533	13.533		++
Armenia, Frigocafé	12.500	12.500	12.500		++	Montería, Frigosinú	12.100	12.100	12.100		+
Bogotá, D. C., Frigorífico Ble Ltda.	11.333	11.333	11.333		++	Palmira (Valle del Cauca)	10.000	10.000	10.000		=
Bogotá, D. C., Frigorífico Guadalupe	11.167	11.250	11.208		+	Pasto (Nariño)	11.067	11.067	11.067		=
Cali, Santa Helena	10.167	10.167	10.167		-	Pereira, La 41	12.000	12.000	12.000		=
Cúcuta, Cenabastos	9.000	9.000	9.000		=	Valledupar, Mercado Nuevo	12.000	12.000	12.000		=
Cúcuta, La Nueva Sexta	7.500	7.500	7.500		-						
Ibagué, Frigorífico Carlina	12.000	12.000	12.000		+	Carne de res, bola de pierna					
Ibagué, Plaza La 21	12.000	12.000	12.000		+	Barranquilla, Barranquillita	11.900	11.900	11.900		=
Manizales (Caldas)	11.333	11.333	11.333		+	Barranquilla, Granabastos	11.800	11.800	11.800		+
Medellín, Central						Bogotá, D. C., Frigorífico Ble Ltda.	10.500	10.500	10.500		+
Mayorista de Antioquia	12.100	12.100	12.100		+	Bogotá, D. C., Paloquemao	11.400	11.400	11.400		+
Medellín, Coomerca	12.163	12.163	12.163		+	Bucaramanga, Frigoríficos	14.600	14.600	14.600		=
Palmira (Valle del Cauca)	11.000	11.000	11.000		+	Buenaventura (Valle del Cauca)	12.000	12.000	12.000		=
Pereira, La 41	11.000	11.000	11.000		=	Cali, Santa Helena	11.667	11.667	11.667		-
Popayán (Cauca)	11.000	11.000	11.000		=	Cartagena, Bazurto	10.750	10.750	10.750		=
Tunja (Boyacá)	9.800	9.800	9.800		-	Cúcuta, Cenabastos	9.667	9.667	9.667		=
						Ibagué, Frigorífico Carlina	11.400	11.400	11.400		=
Carne de cerdo, tocineta plancha						Ibagué, Plaza La 21	11.333	11.333	11.333		-
Cúcuta, Cenabastos	4.000	4.000	4.000		=	Medellín, Central					
Manizales (Caldas)	9.167	9.167	9.167		+	Mayorista de Antioquia	14.567	14.567	14.567		=
						Medellín, Coomerca	13.150	13.150	13.150		-
Carne de cerdo, tocino barriga						Neiva, Surabastos	10.000	10.000	10.000		=
Armenia, Frigocafé	10.000	10.000	10.000		+	Palmira (Valle del Cauca)	11.833	11.833	11.833		=
Bogotá, D. C., Frigorífico Ble Ltda.	8.467	8.467	8.467		+	Pasto (Nariño)	11.000	11.000	11.000		=
Bogotá, D. C., Frigorífico Guadalupe	7.875	8.000	7.938		+	Pereira, La 41	12.000	12.000	12.000		=
Cali, Santa Helena	7.000	7.000	7.000		+	Valledupar, Mercado Nuevo	12.000	12.000	12.000		=
Cúcuta, Cenabastos	4.000	4.000	4.000		=	Villavicencio, CAV	10.000	10.000	10.000		+
Ibagué, Frigorífico Carlina	4.000	4.000	4.000		=						
Ibagué, Plaza La 21	6.333	6.333	6.333		++	Carne de res, bota					
Medellín, Central						Armenia, Frigocafé	11.000	11.000	11.000		=
Mayorista de Antioquia	11.967	11.967	11.967		=	Barranquilla, Barranquillita	11.900	11.900	11.900		=
Medellín, Coomerca	11.550	11.550	11.550		-	Barranquilla, Granabastos	11.800	11.800	11.800		-
Neiva, Surabastos	4.750	4.750	4.750		-	Bogotá, D. C., Frigorífico Ble Ltda.	10.500	10.500	10.500		+
Palmira (Valle del Cauca)	4.500	4.500	4.500		=	Bogotá, D. C., Frigorífico Guadalupe	10.500	10.600	10.550		+
Pasto (Nariño)	8.500	8.500	8.500		=	Bogotá, D. C., Paloquemao	11.400	11.400	11.400		+
Popayán (Cauca)	6.750	6.750	6.750		+	Cartagena, Bazurto	10.500	10.500	10.500		=
Tunja (Boyacá)	6.200	6.200	6.200		-	Cartagena, Frigorífico Candelaria	10.500	10.500	10.500		=
						Cúcuta, Cenabastos	9.667	9.667	9.667		=
Carne de cerdo, tocino papada						Ibagué, Frigorífico Carlina	11.400	11.400	11.400		=
Armenia, Frigocafé	9.000	9.000	9.000		+	Ibagué, Plaza La 21	10.667	10.667	10.667		=
Bogotá, D. C., Frigorífico Ble Ltda.	7.000	7.000	7.000		+++	Medellín, Central					
Bogotá, D. C., Frigorífico Guadalupe	5.625	5.750	5.688		+	Mayorista de Antioquia	14.133	14.133	14.133		=
Cúcuta, Cenabastos	5.500	5.500	5.500		=	Medellín, Coomerca	12.225	12.225	12.225		-
Cúcuta, La Nueva Sexta	3.667	3.667	3.667		=	Valledupar, Mercado Nuevo	12.000	12.000	12.000		=
Manizales (Caldas)	8.333	8.333	8.333		+	Villavicencio, CAV	10.000	10.000	10.000		+
Medellín, Central											
Mayorista de Antioquia	7.800	7.800	7.800		=	Carne de res, cadera					
Medellín, Coomerca	7.200	7.200	7.200		-	Armenia, Frigocafé	11.000	11.000	11.000		=
Pereira, La 41	8.500	8.500	8.500		=	Barranquilla, Barranquillita	11.900	11.900	11.900		=

**Cuadro 6. Mercados mayoristas. Precios de venta de carnes (continuación)
2013 (21 al 27 de diciembre)**

Productos y mercados	Pesos por kilogramo				Tenden- cia	Productos y mercados	Pesos por kilogramo				Tenden- cia
	Mínimo	Máximo	Medio	Precios			Mínimo	Máximo	Medio	Precios	
Carne de res, cadera (continuación)						Carne de res, costilla (continuación)					
Barranquilla, Granabastos	12.000	12.000	12.000		=	Bogotá, D. C., Paloquemao	8.000	8.000	8.000		+
Bogotá, D. C., Frigorífico Ble Ltda.	10.500	10.500	10.500		+	Bucaramanga, Frigoríficos	7.000	7.000	7.000		=
Bogotá, D. C., Frigorífico Guadalupe	10.500	10.600	10.550		+	Buenaventura (Valle del Cauca)	7.000	7.000	7.000		=
Bogotá, D. C., Paloquemao	11.400	11.400	11.400		+	Cartagena, Bazaruto	5.250	5.250	5.250		=
Bucaramanga, Frigoríficos	14.600	14.600	14.600		=	Cartagena, Frigorífico Candelaria	5.450	5.450	5.450		=
Buenaventura (Valle del Cauca)	12.000	12.000	12.000		=	Cúcuta, Cenabastos	7.000	7.000	7.000		=
Cartagena, Bazaruto	11.000	11.000	11.000		=	Cúcuta, La Nueva Sexta	6.750	6.750	6.750		+
Cartagena, Frigorífico Candelaria	11.550	11.550	11.550		=	Ibagué, Frigorífico Carlina	5.200	5.200	5.200		=
Cúcuta, Cenabastos	9.667	9.667	9.667		-	Ibagué, Plaza La 21	6.667	6.667	6.667		+
Ibagué, Frigorífico Carlina	11.400	11.400	11.400		=	Medellín, Central					
Ibagué, Plaza La 21	11.333	11.333	11.333		=	Mayorista de Antioquia	6.533	6.533	6.533		=
Manizales (Caldas)	12.000	12.000	12.000		=	Medellín, Coomerca	5.983	5.983	5.983		-
Medellín, Central						Montería, Frigosinú	7.150	7.150	7.150		+
Mayorista de Antioquia	13.967	13.967	13.967		=	Pasto (Nariño)	6.400	6.400	6.400		=
Medellín, Coomerca	13.133	13.133	13.133		-	Popayán (Cauca)	6.250	6.250	6.250		=
Montería, Frigosinú	14.300	14.300	14.300		+	Valledupar, Mercado Nuevo	6.000	6.000	6.000		=
Pasto (Nariño)	11.133	11.133	11.133		+	Villavicencio, CAV	7.000	7.000	7.000		=
Pereira, La 41	12.000	12.000	12.000		=						
Popayán (Cauca)	10.000	10.000	10.000		+	Carne de res, falda					
Valledupar, Mercado Nuevo	12.500	12.500	12.500		+	Armenia, Frigocafé	7.000	7.000	7.000		=
Villavicencio, CAV	10.000	10.000	10.000		+	Barranquilla, Barranquillita	9.000	9.000	9.000		=
						Barranquilla, Granabastos	9.933	9.933	9.933		+
Carne de res, centro de pierna						Bogotá, D. C., Frigorífico Guadalupe	7.900	8.050	7.975		+
Armenia, Frigocafé	11.000	11.000	11.000		=	Bogotá, D. C., Paloquemao	8.333	8.333	8.333		-
Barranquilla, Barranquillita	10.400	10.400	10.400		=	Buenaventura (Valle del Cauca)	10.000	10.000	10.000		=
Barranquilla, Granabastos	11.933	11.933	11.933		=	Cali, Santa Helena	6.600	6.600	6.600		+
Bogotá, D. C., Frigorífico Guadalupe	10.500	10.600	10.550		+	Cartagena, Bazaruto	8.500	8.500	8.500		=
Bogotá, D. C., Paloquemao	11.400	11.400	11.400		+	Cartagena, Frigorífico Candelaria	7.950	7.950	7.950		=
Bucaramanga, Frigoríficos	14.600	14.600	14.600		=	Cúcuta, La Nueva Sexta	6.750	6.750	6.750		-
Cartagena, Bazaruto	11.000	11.000	11.000		=	Ibagué, Frigorífico Carlina	8.800	8.800	8.800		-
Cartagena, Frigorífico Candelaria	11.500	11.500	11.500		=	Ibagué, Plaza La 21	9.000	9.000	9.000		+
Cúcuta, Cenabastos	9.667	9.667	9.667		-	Manizales (Caldas)	7.000	7.000	7.000		=
Ibagué, Frigorífico Carlina	11.400	11.400	11.400		-	Medellín, Central					
Ibagué, Plaza La 21	11.333	11.333	11.333		-	Mayorista de Antioquia	6.350	6.350	6.350		=
Medellín, Central						Montería, Frigosinú	11.330	11.330	11.330		+
Mayorista de Antioquia	14.067	14.067	14.067		=	Palmira (Valle del Cauca)	7.000	7.000	7.000		=
Montería, Frigosinú	14.300	14.300	14.300		+	Pasto (Nariño)	7.800	7.800	7.800		=
Pereira, La 41	12.500	12.500	12.500		+	Pereira, La 41	7.750	7.750	7.750		=
Valledupar, Mercado Nuevo	12.500	12.500	12.500		+	Popayán (Cauca)	6.000	6.000	6.000		=
Villavicencio, CAV	10.250	10.250	10.250		+						
Carne de res, chatas						Carne de res, lomo de brazo					
Armenia, Frigocafé	12.500	12.500	12.500		=	Armenia, Frigocafé	10.000	10.000	10.000		=
Barranquilla, Barranquillita	13.000	13.000	13.000		=	Bogotá, D. C., Paloquemao	11.667	11.667	11.667		++
Barranquilla, Granabastos	13.500	13.500	13.500		+	Cali, Santa Helena	9.700	9.700	9.700		+
Bogotá, D. C., Frigorífico Ble Ltda.	13.375	13.375	13.375		+	Cartagena, Frigorífico Candelaria	9.990	9.990	9.990		+
Bogotá, D. C., Paloquemao	13.333	13.333	13.333		-	Cúcuta, Cenabastos	9.000	9.000	9.000		+
Bucaramanga, Frigoríficos	19.300	19.300	19.300		=	Montería, Frigosinú	11.550	11.550	11.550		+
Buenaventura (Valle del Cauca)	13.000	13.000	13.000		=	Palmira (Valle del Cauca)	11.000	11.000	11.000		=
Cali, Santa Helena	12.000	12.000	12.000		=	Pasto (Nariño)	11.500	11.500	11.500		=
Cartagena, Frigorífico Candelaria	11.500	11.500	11.500		=	Pereira, La 41	10.500	10.500	10.500		=
Cúcuta, Cenabastos	12.000	12.000	12.000		=	Popayán (Cauca)	10.000	10.000	10.000		=
Cúcuta, La Nueva Sexta	11.250	11.250	11.250		-						
Ibagué, Frigorífico Carlina	18.200	18.200	18.200		=	Carne de res, lomo fino					
Ibagué, Plaza La 21	13.000	13.000	13.000		-	Armenia, Frigocafé	13.500	13.500	13.500		=
Medellín, Central						Barranquilla, Barranquillita	16.000	16.000	16.000		=
Mayorista de Antioquia	19.100	19.100	19.100		=	Barranquilla, Granabastos	15.667	15.667	15.667		+
Medellín, Coomerca	17.375	17.375	17.375		=	Bogotá, D. C., Frigorífico Ble Ltda.	18.000	18.000	18.000		+
Montería, Frigosinú	19.855	19.855	19.855		+	Bogotá, D. C., Paloquemao	17.733	17.733	17.733		+
Pasto (Nariño)	12.000	12.000	12.000		=	Bucaramanga, Frigoríficos	28.000	28.000	28.000		=
Popayán (Cauca)	9.000	9.000	9.000		+	Buenaventura (Valle del Cauca)	15.000	15.000	15.000		=
Valledupar, Mercado Nuevo	14.000	14.000	14.000		+	Cali, Santa Helena	11.833	11.833	11.833		=
Villavicencio, CAV	11.250	11.250	11.250		+	Cartagena, Bazaruto	13.500	13.500	13.500		=
						Cartagena, Frigorífico Candelaria	17.950	17.950	17.950		=
Carne de res, cogote						Cúcuta, La Nueva Sexta	11.250	11.250	11.250		-
Armenia, Frigocafé	7.500	7.500	7.500		=	Ibagué, Frigorífico Carlina	23.000	23.000	23.000		=
Bogotá, D. C., Frigorífico Ble Ltda.	7.200	7.200	7.200		=	Ibagué, Plaza La 21	14.333	14.333	14.333		=
Bogotá, D. C., Frigorífico Guadalupe	7.000	7.067	7.033		+	Manizales (Caldas)	13.000	13.000	13.000		=
Bucaramanga, Frigoríficos	9.300	9.300	9.300		-	Medellín, Coomerca	19.875	19.875	19.875		-
Cartagena, Frigorífico Candelaria	7.950	7.950	7.950		-	Montería, Frigosinú	23.100	23.100	23.100		+
Ibagué, Frigorífico Carlina	7.000	7.000	7.000		+	Palmira (Valle del Cauca)	13.000	13.000	13.000		=
Ibagué, Plaza La 21	6.000	6.000	6.000		+	Pasto (Nariño)	12.000	12.000	12.000		=
Medellín, Central						Pereira, La 41	13.500	13.500	13.500		+
Mayorista de Antioquia	10.633	10.633	10.633		=	Popayán (Cauca)	12.000	12.000	12.000		-
Montería, Frigosinú	11.880	11.880	11.880		+	Valledupar, Mercado Nuevo	15.500	15.500	15.500		+
Pereira, La 41	8.000	8.000	8.000		=	Villavicencio, CAV	14.000	14.000	14.000		=
Carne de res, costilla						Carne de res, morrillo					
Armenia, Frigocafé	5.000	5.000	5.000		=	Armenia, Frigocafé	10.500	10.500	10.500		+
Barranquilla, Barranquillita	5.350	5.350	5.350		=	Bogotá, D. C., Frigorífico Ble Ltda.	7.800	7.800	7.800		-
Bogotá, D. C., Frigorífico Ble Ltda.	7.767	7.767	7.767		+	Bogotá, D. C., Frigorífico Guadalupe	7.700	7.875	7.788		-
Bogotá, D. C., Frigorífico Guadalupe	7.050	7.133	7.092		+	Bogotá, D. C., Paloquemao	9.667	9.667	9.667		+
						Bucaramanga, Frigoríficos	9.800	9.800	9.800		=

Cuadro 6. Mercados mayoristas. Precios de venta de carnes (continuación)
2013 (21 al 27 de diciembre)

Productos y mercados	Pesos por kilogramo				Tendencia	Productos y mercados	Pesos por kilogramo				Tendencia
	Mínimo	Máximo	Medio				Mínimo	Máximo	Medio		
Carne de res, morrillo (continuación)						Carne de res, pecho (continuación)					
Buenaventura (Valle del Cauca)	10.000	10.000	10.000	=	Ibagué, Frigorífico Carlima	8.900	8.900	8.900	=		
Cali, Santa Helena	8.833	8.833	8.833	=	Ibagué, Plaza La 21	9.333	9.333	9.333	=		
Cartagena, Frigorífico Candelaria	8.950	8.950	8.950	=	Medellín, Central						
Cúcuta, La Nueva Sexta	6.750	6.750	6.750	-	Mayorista de Antioquia	8.800	8.800	8.800	=		
Ibagué, Frigorífico Carlima	8.300	8.300	8.300	=	Medellín, Coomerca	8.400	8.400	8.400	=		
Ibagué, Plaza La 21	8.333	8.333	8.333	=	Montería, Frigosinú	11.880	11.880	11.880	+		
Manizales (Caldas)	9.000	9.000	9.000	=	Palmira (Valle del Cauca)	9.333	9.333	9.333	=		
Medellín, Central					Pasto (Nariño)	7.800	7.800	7.800	=		
Mayorista de Antioquia	10.667	10.667	10.667	+	Pereira, La 41	8.250	8.250	8.250	=		
Montería, Frigosinú	9.350	9.350	9.350	+	Popayán (Cauca)	8.000	8.000	8.000	=		
Palmira (Valle del Cauca)	9.000	9.000	9.000	=							
Pasto (Nariño)	8.000	8.000	8.000	=	Carne de res, punta de anca						
Pereira, La 41	9.000	9.000	9.000	=	Armenia, Frigocafé	13.500	13.500	13.500	=		
Popayán (Cauca)	8.000	8.000	8.000	=	Barranquilla, Barranquillita	13.000	13.000	13.000	=		
Villavicencio, CAV	7.000	7.000	7.000	=	Barranquilla, Granabastos	13.933	13.933	13.933	+		
Carne de res, muchacho						Bogotá, D. C., Frigorífico Ble Ltda.	13.500	13.500	13.500	+	
Armenia, Frigocafé	10.000	10.000	10.000	=	Bogotá, D. C., Frigorífico Guadalupe	12.333	13.000	12.667	n.d.		
Barranquilla, Barranquillita	10.800	10.800	10.800	=	Bogotá, D. C., Paloquemao	13.200	13.200	13.200	-		
Barranquilla, Granabastos	12.133	12.133	12.133	=	Bucaramanga, Frigoríficos	19.000	19.000	19.000	=		
Bogotá, D. C., Frigorífico Ble Ltda.	13.500	13.500	13.500	+	Buenaventura (Valle del Cauca)	12.000	12.000	12.000	=		
Bogotá, D. C., Frigorífico Guadalupe	13.000	13.000	13.000	+	Cali, Santa Helena	11.167	11.167	11.167	-		
Bogotá, D. C., Paloquemao	12.333	12.333	12.333	=	Cartagena, Bazurto	11.250	11.250	11.250	=		
Bucaramanga, Frigoríficos	16.000	16.000	16.000	=	Cartagena, Frigorífico Candelaria	11.500	11.500	11.500	=		
Buenaventura (Valle del Cauca)	12.000	12.000	12.000	=	Cúcuta, Cenabastos	11.000	11.000	11.000	=		
Cartagena, Bazurto	11.250	11.250	11.250	+	Cúcuta, La Nueva Sexta	9.750	9.750	9.750	-		
Cartagena, Frigorífico Candelaria	11.550	11.550	11.550	=	Ibagué, Frigorífico Carlima	18.200	18.200	18.200	=		
Cúcuta, Cenabastos	10.000	10.000	10.000	=	Ibagué, Plaza La 21	12.200	12.200	12.200	=		
Ibagué, Frigorífico Carlima	11.400	11.400	11.400	=	Manizales (Caldas)	12.333	12.333	12.333	=		
Ibagué, Plaza La 21	11.000	11.000	11.000	=	Medellín, Central						
Manizales (Caldas)	11.667	11.667	11.667	=	Mayorista de Antioquia	19.350	19.350	19.350	=		
Medellín, Central					Medellín, Coomerca	17.125	17.125	17.125	=		
Mayorista de Antioquia	13.667	13.667	13.667	=	Montería, Frigosinú	19.855	19.855	19.855	+		
Medellín, Coomerca	12.550	12.550	12.550	-	Palmira (Valle del Cauca)	12.000	12.000	12.000	=		
Montería, Frigosinú	14.300	14.300	14.300	+	Pasto (Nariño)	11.000	11.000	11.000	=		
Pasto (Nariño)	11.000	11.000	11.000	=	Popayán (Cauca)	12.000	12.000	12.000	=		
Pereira, La 41	12.000	12.000	12.000	=	Valledupar, Mercado Nuevo	14.500	14.500	14.500	++		
Popayán (Cauca)	11.000	11.000	11.000	=	Villavicencio, CAV	10.000	10.000	10.000	-		
Valledupar, Mercado Nuevo	13.000	13.000	13.000	+	Carne de res, sobrebarriga						
Villavicencio, CAV	10.000	10.000	10.000	+	Armenia, Frigocafé	10.500	10.500	10.500	=		
Carne de res, murillo						Barranquilla, Barranquillita	9.300	9.300	9.300	=	
Armenia, Frigocafé	7.500	7.500	7.500	=	Barranquilla, Granabastos	9.933	9.933	9.933	+		
Bogotá, D. C., Frigorífico Ble Ltda.	6.700	6.700	6.700	-	Bogotá, D. C., Frigorífico Guadalupe	8.350	8.700	8.525	-		
Bogotá, D. C., Frigorífico Guadalupe	6.600	6.767	6.683	+	Bogotá, D. C., Paloquemao	9.233	9.233	9.233	-		
Bogotá, D. C., Paloquemao	7.667	7.667	7.667	=	Bucaramanga, Frigoríficos	12.800	12.800	12.800	=		
Bucaramanga, Frigoríficos	9.800	9.800	9.800	=	Buenaventura (Valle del Cauca)	10.000	10.000	10.000	=		
Cúcuta, La Nueva Sexta	6.500	6.500	6.500	-	Cali, Santa Helena	9.100	9.100	9.100	-		
Ibagué, Frigorífico Carlima	7.600	7.600	7.600	-	Cartagena, Bazurto	8.250	8.250	8.250	=		
Ibagué, Plaza La 21	7.333	7.333	7.333	-	Cartagena, Frigorífico Candelaria	8.950	8.950	8.950	=		
Medellín, Central					Cúcuta, Cenabastos	9.000	9.000	9.000	=		
Mayorista de Antioquia	8.300	8.300	8.300	=	Cúcuta, La Nueva Sexta	8.250	8.250	8.250	-		
Montería, Frigosinú	11.000	11.000	11.000	+	Ibagué, Frigorífico Carlima	8.900	8.900	8.900	=		
Neiva, Surabastos	5.950	5.950	5.950	=	Ibagué, Plaza La 21	9.333	9.333	9.333	+		
Villavicencio, CAV	7.000	7.000	7.000	=	Manizales (Caldas)	9.000	9.000	9.000	=		
Carne de res, paletero						Medellín, Central					
Armenia, Frigocafé	10.000	10.000	10.000	=	Mayorista de Antioquia	10.525	10.525	10.525	=		
Bogotá, D. C., Paloquemao	9.133	9.133	9.133	=	Medellín, Coomerca	9.725	9.725	9.725	+		
Bucaramanga, Frigoríficos	11.000	11.000	11.000	=	Montería, Frigosinú	11.550	11.550	11.550	+		
Cartagena, Frigorífico Candelaria	9.950	9.950	9.950	=	Neiva, Surabastos	7.000	7.000	7.000	=		
Cúcuta, Cenabastos	8.333	8.333	8.333	++	Pasto (Nariño)	7.800	7.800	7.800	=		
Cúcuta, La Nueva Sexta	6.750	6.750	6.750	-	Pereira, La 41	9.000	9.000	9.000	=		
Ibagué, Frigorífico Carlima	8.800	8.800	8.800	=	Popayán (Cauca)	8.250	8.250	8.250	=		
Ibagué, Plaza La 21	9.667	9.667	9.667	+	Villavicencio, CAV	7.000	7.000	7.000	=		
Manizales (Caldas)	9.667	9.667	9.667	=	Pollo						
Medellín, Central					Alas de pollo con costillar						
Mayorista de Antioquia	12.533	12.533	12.533	+	Barranquilla, Barranquillita	3.500	3.500	3.500	=		
Montería, Frigosinú	11.550	11.550	11.550	+	Barranquilla, Granabastos	3.800	3.800	3.800	=		
Pereira, La 41	11.500	11.500	11.500	=	Bogotá, D. C., Frigorífico Ble Ltda.	2.625	2.625	2.625	-		
Carne de res, pecho						Bogotá, D. C., Frigorífico Guadalupe	1.675	2.000	1.838	-	
Armenia, Frigocafé	10.000	10.000	10.000	=	Cali, Galería Alameda	3.867	3.867	3.867	=		
Bogotá, D. C., Frigorífico Ble Ltda.	8.333	8.333	8.333	-	Cali, Santa Helena	3.667	3.667	3.667	+		
Bogotá, D. C., Frigorífico Guadalupe	8.100	8.133	8.117	-	Cartagena, Bazurto	3.375	3.375	3.375	+		
Bogotá, D. C., Paloquemao	9.333	9.333	9.333	+	Ibagué, Plaza La 21	4.133	4.133	4.133	-		
Bucaramanga, Frigoríficos	11.000	11.000	11.000	=	Medellín, Coomerca	4.200	4.200	4.200	+		
Buenaventura (Valle del Cauca)	10.000	10.000	10.000	=	Valledupar, Mercado Nuevo	3.350	3.350	3.350	+		
Cali, Santa Helena	9.333	9.333	9.333	=	Villavicencio, CAV	4.825	4.825	4.825	+		
Cartagena, Frigorífico Candelaria	8.950	8.950	8.950	=	Alas de pollo sin costillar						
Cúcuta, Cenabastos	8.000	8.000	8.000	=	Armenia, Mercar	4.067	4.067	4.067	=		
Cúcuta, La Nueva Sexta	6.750	6.750	6.750	-	Bogotá, D. C., Corabastos	4.200	4.200	4.200	=		

**Cuadro 6. Mercados mayoristas. Precios de venta de carnes (conclusión)
2013 (21 al 27 de diciembre)**

Productos y mercados	Pesos por kilogramo				Tendencia	Productos y mercados	Pesos por kilogramo				Tendencia	
	Mínimo	Máximo	Medio				Mínimo	Máximo	Medio			
Alas de pollo sin costillar (continuación)						Pierna pernil con rabadilla (continuación)						
Bogotá, D. C., Frigorífico Ble Ltda.	4.333	4.333	4.333	=	Medellín, Central							
Bogotá, D. C., Frigorífico Guadalupe	4.300	4.433	4.367	-	Mayorista de Antioquia	4.267	4.267	4.267	-			
Bogotá, D. C., Paloquemao	5.900	5.900	5.900	+	Medellín, Coomerca	4.150	4.150	4.150	=			
Bucaramanga, Frigoríficos	4.633	4.633	4.633	-	Palmira (Valle del Cauca)	4.400	4.400	4.400	=			
Cúcuta, Cenabastos	3.700	3.700	3.700	+	Pasto (Nariño)	3.867	3.867	3.867	=			
Medellín, Central					Valledupar, Mercado Nuevo	3.300	3.300	3.300	-			
Mayorista de Antioquia	5.267	5.267	5.267	-	Villavicencio, CAV	5.325	5.325	5.325	+			
Neiva, Surabastos	3.600	3.600	3.600	-								
Menudencias de pollo						Pierna pernil sin rabadilla						
Armenia, Mercar	2.733	2.733	2.733	=	Bogotá, D. C., Corabastos	5.400	5.400	5.400	=			
Bogotá, D. C., Frigorífico Ble Ltda.	600	600	600	-	Bogotá, D. C., Frigorífico Ble Ltda.	6.050	6.050	6.050	-			
Bogotá, D. C., Frigorífico Guadalupe	300	300	300	---	Bogotá, D. C., Frigorífico Guadalupe	5.233	5.950	5.592	-			
Cúcuta, Cenabastos	450	450	450	+	Bogotá, D. C., Paloquemao	6.867	6.867	6.867	=			
Ibagué, Frigorífico Carlina	700	700	700	=	Bucaramanga, Frigoríficos	5.900	5.900	5.900	+			
Ibagué, Plaza La 21	1.000	1.000	1.000	=	Cúcuta, Cenabastos	5.700	5.700	5.700	=			
Neiva, Surabastos	1.200	1.200	1.200	+	Neiva, Surabastos	5.000	5.000	5.000	+			
Pasto (Nariño)	1.000	1.000	1.000	+								
Popayán (Cauca)	1.000	1.000	1.000	+	Piernas de pollo							
Villavicencio, CAV	1.150	1.150	1.150	=	Armenia, Mercar	6.000	6.000	6.000	+			
Muslos de pollo con rabadilla						Bogotá, D. C., Corabastos	6.200	6.200	6.200	=		
Medellín, Coomerca	5.150	5.150	5.150	=	Bogotá, D. C., Frigorífico Ble Ltda.	7.075	7.075	7.075	-			
Valledupar, Mercado Nuevo	3.600	3.600	3.600	-	Bogotá, D. C., Frigorífico Guadalupe	5.733	6.050	5.892	-			
Muslos de pollo sin rabadilla						Bogotá, D. C., Frigorífico Guadalupe	7.067	7.067	7.067	=		
Bogotá, D. C., Corabastos	5.533	5.533	5.533	+	Cali, Santa Helena	5.000	5.000	5.000	=			
Bogotá, D. C., Frigorífico Ble Ltda.	5.900	5.900	5.900	+	Cartagena, Bazurto	6.267	6.267	6.267	=			
Bogotá, D. C., Frigorífico Guadalupe	5.067	5.067	5.067	-	Cúcuta, Cenabastos	6.233	6.233	6.233	-			
Bogotá, D. C., Paloquemao	5.333	5.333	5.333	---	Medellín, Central							
Bucaramanga, Frigoríficos	6.133	6.133	6.133	=	Mayorista de Antioquia	6.150	6.150	6.150	-			
Medellín, Central					Medellín, Coomerca	5.300	5.300	5.300	=			
Mayorista de Antioquia	5.825	5.825	5.825	+	Palmira (Valle del Cauca)	5.533	5.533	5.533	=			
Pechuga de pollo						Pasto (Nariño)	4.000	4.000	4.000	=		
Armenia, Mercar	6.525	6.525	6.525	+	Popayán (Cauca)	5.600	5.600	5.600	=			
Barranquilla, Barranquillita	6.200	6.200	6.200	+	Valledupar, Mercado Nuevo	6.300	6.300	6.300	-			
Barranquilla, Granabastos	6.400	6.400	6.400	+	Pollo entero congelado con vísceras							
Bogotá, D. C., Corabastos	7.100	7.100	7.100	+	Medellín, Central							
Bogotá, D. C., Frigorífico Ble Ltda.	8.000	8.000	8.000	+	Mayorista de Antioquia	4.667	4.667	4.667	+			
Bogotá, D. C., Frigorífico Guadalupe	7.400	7.675	7.538	+	Pollo entero congelado sin vísceras							
Bogotá, D. C., Paloquemao	7.867	7.867	7.867	-	Barranquilla, Barranquillita	4.000	4.000	4.000	=			
Bucaramanga, Frigoríficos	6.633	6.633	6.633	+	Barranquilla, Granabastos	4.000	4.000	4.000	=			
Buenaventura (Valle del Cauca)	6.667	6.667	6.667	=	Bogotá, D. C., Corabastos	5.400	5.400	5.400	=			
Cali, Galería Alameda	6.600	6.600	6.600	+	Cali, Galería Alameda	5.000	5.000	5.000	+			
Cali, Santa Helena	6.800	6.800	6.800	+	Cali, Santa Helena	5.100	5.100	5.100	+			
Cartagena, Bazurto	6.325	6.325	6.325	+	Cartagena, Bazurto	4.150	4.150	4.150	+			
Cúcuta, Cenabastos	6.333	6.333	6.333	-	Medellín, Central							
Ibagué, Frigorífico Carlina	7.400	7.400	7.400	=	Mayorista de Antioquia	7.467	7.467	7.467	+			
Ibagué, Plaza La 21	7.733	7.733	7.733	+	Medellín, Coomerca	4.750	4.750	4.750	n.d.			
Manizales (Caldas)	6.750	6.750	6.750	=	Pasto (Nariño)	4.533	4.533	4.533	=			
Medellín, Central					Popayán (Cauca)	6.000	6.000	6.000	=			
Mayorista de Antioquia	7.200	7.200	7.200	-	Valledupar, Mercado Nuevo	4.050	4.050	4.050	=			
Medellín, Coomerca	6.700	6.700	6.700	+	Pollo entero fresco con vísceras							
Neiva, Surabastos	7.300	7.300	7.300	+	Ibagué, Plaza La 21	5.067	5.067	5.067	=			
Palmira (Valle del Cauca)	7.133	7.133	7.133	=	Pollo entero fresco sin vísceras							
Pasto (Nariño)	7.867	7.867	7.867	=	Armenia, Mercar	4.725	4.725	4.725	-			
Popayán (Cauca)	8.600	8.600	8.600	=	Bogotá, D. C., Frigorífico Ble Ltda.	5.775	5.775	5.775	+			
Valledupar, Mercado Nuevo	6.250	6.250	6.250	=	Bogotá, D. C., Frigorífico Guadalupe	4.867	4.933	4.900	-			
Villavicencio, CAV	7.400	7.400	7.400	+	Bogotá, D. C., Paloquemao	5.867	5.867	5.867	+			
Pierna pernil con rabadilla						Bucaramanga, Frigoríficos	5.283	5.283	5.283	+		
Armenia, Mercar	4.075	4.075	4.075	=	Cúcuta, Cenabastos	4.767	4.767	4.767	+			
Barranquilla, Barranquillita	3.600	3.600	3.600	=	Ibagué, Frigorífico Carlina	4.900	4.900	4.900	=			
Barranquilla, Granabastos	3.733	3.733	3.733	n.d.	Ibagué, Plaza La 21	5.467	5.467	5.467	-			
Bogotá, D. C., Frigorífico Guadalupe	4.800	4.800	4.800	+	Palmira (Valle del Cauca)	5.000	5.000	5.000	=			
Bogotá, D. C., Paloquemao	5.333	5.333	5.333	=	Pasto (Nariño)	4.533	4.533	4.533	=			
Bucaramanga, Frigoríficos	4.150	4.150	4.150	+	Villavicencio, CAV	5.400	5.400	5.400	=			
Cali, Galería Alameda	4.267	4.267	4.267	+	Rabadillas de pollo							
Cali, Santa Helena	4.600	4.600	4.600	+	Armenia, Mercar	2.400	2.400	2.400	=			
Cartagena, Bazurto	3.400	3.400	3.400	-	Cúcuta, Cenabastos	1.833	1.833	1.833	=			
Cúcuta, Cenabastos	3.700	3.700	3.700	+	Manizales (Caldas)	2.000	2.000	2.000	=			
Ibagué, Plaza La 21	5.333	5.333	5.333	+	Medellín, Coomerca	2.400	2.400	2.400	n.d.			

Tendencias:

(-- --) Variación mayor al -20 %

(-) Variación entre -10 % y -20 %

(0) Variación entre 0 % y -10 %

(0) Variación igual a 0 %

(+) Variación entre 0 % y 10 %

(+ +) Variación entre 10 % y 20 %

(+ + +) Variación mayor al 20 %

(n.d.) No determinado

Cuadro 7. Mercados mayoristas. Precios de venta de pescados 2013 (21 al 27 de diciembre)

Productos y mercados	Pesos por kilogramo				Tendencia	Productos y mercados	Pesos por kilogramo				Tendencia	
	Mínimo	Máximo	Medio	Precios			Mínimo	Máximo	Medio	Precios		
Almejas con concha						Cachama de cultivo fresca (continuación)						
Cali, Galería Alameda	5.933	5.933	5.933	=	Cúcuta, La Nueva Sexta	3.667	3.667	3.667	-			
Cali, Santa Helena	6.967	6.967	6.967	=	Ibagué, Plaza La 21	7.000	7.000	7.000	=			
Medellín, Central					Sincelejo (Sucre)	4.667	4.667	4.667	+			
Mayorista de Antioquia	5.600	5.600	5.600	=	Ubaté (Cundinamarca)	7.500	7.500	7.500	+			
					Villavicencio, CAV	7.000	7.000	7.000	=			
Almejas sin concha					Calamar anillos							
Cali, Galería Alameda	10.667	10.667	10.667	=	Bogotá, D. C., Corabastos	11.375	11.375	11.375	+			
Cali, Santa Helena	9.000	9.000	9.000	-	Bogotá, D. C., Paloquemao	17.667	17.667	17.667	=			
Medellín, Central					Cali, Galería Alameda	9.767	9.767	9.767	=			
Mayorista de Antioquia	15.067	15.067	15.067	=	Cali, Santa Helena	9.133	9.133	9.133	-			
					Medellín, Central							
Bagre rayado en postas congelado					Mayorista de Antioquia	10.361	10.361	10.361	+			
Armenia, Mercar	16.500	16.500	16.500	=	Calamar blanco entero							
Bogotá, D. C., Paloquemao	15.667	15.667	15.667	+	Bogotá, D. C., Corabastos	6.000	6.000	6.000	=			
Medellín, Central					Bogotá, D. C., Paloquemao	6.000	6.000	6.000	=			
Mayorista de Antioquia	11.833	11.833	11.833	+	Cali, Galería Alameda	6.133	6.133	6.133	=			
Tunja (Boyacá)	15.500	15.500	15.500	=	Cali, Santa Helena	6.100	6.100	6.100	+			
Villavicencio, CAV	16.000	16.000	16.000	-	Calamar morado entero							
					Bogotá, D. C., Corabastos	9.375	9.375	9.375	+			
Bagre rayado entero congelado					Bogotá, D. C., Paloquemao	8.333	8.333	8.333	-			
Bogotá, D. C., Plaza Las Flores	9.200	9.467	9.333	=	Cali, Galería Alameda	10.167	10.167	10.167	=			
Cali, Galería Alameda	16.000	16.000	16.000	=	Cali, Santa Helena	8.167	8.167	8.167	+			
Cali, Santa Helena	10.850	10.850	10.850	+	Camarón tigre precocido seco							
Medellín, Central					Bogotá, D. C., Paloquemao	31.333	31.333	31.333	+			
Mayorista de Antioquia	14.667	14.667	14.667	=	Cali, Galería Alameda	32.667	32.667	32.667	=			
Pereira, La 41	20.000	20.000	20.000	=	Cali, Santa Helena	24.000	24.000	24.000	+			
Popayán (Cauca)	13.000	13.000	13.000	=	Medellín, Central							
					Mayorista de Antioquia	31.667	31.667	31.667	=			
Bagre rayado entero fresco					Popayán (Cauca)	24.000	24.000	24.000	=			
Barranquilla, Barranquillita	9.500	9.500	9.500	n.d.	Camarón titi precocido seco							
Bogotá, D. C., Plaza Las Flores	8.800	8.800	8.800	-	Armenia, Mercar	24.000	24.000	24.000	=			
Bucaramanga, Centroabastos	9.600	9.800	9.733	-	Bogotá, D. C., Paloquemao	24.000	24.000	24.000	=			
Cartagena, Bazurto	8.667	8.667	8.667	-	Medellín, Central							
Cúcuta, La Nueva Sexta	8.000	8.000	8.000	-	Mayorista de Antioquia	23.167	23.167	23.167	=			
Ibagué, Plaza La 21	16.000	16.000	16.000	+	Popayán (Cauca)	21.000	21.000	21.000	=			
La Dorada (Caldas)	12.250	12.500	12.361	-	Capaz Magdalena fresco							
Neiva, Surabastos	14.000	14.000	14.000	=	La Dorada (Caldas)	12.500	12.750	12.583	+			
Sincelejo (Sucre)	7.500	7.500	7.500	+	Neiva, Surabastos	11.000	11.000	11.000	n.d.			
Ubaté (Cundinamarca)	12.000	12.000	12.000	-	Cazuela de mariscos (paquete)							
Valledupar, Mercado Nuevo	12.667	12.667	12.667	++	Bogotá, D. C., Corabastos	8.400	8.400	8.400	=			
Villavicencio, CAV	12.000	12.000	12.000	-	Bogotá, D. C., Paloquemao	10.000	10.000	10.000	+			
					Medellín, Central							
Blanquillo entero fresco					Mayorista de Antioquia	13.000	13.000	13.000	=			
Barranquilla, Barranquillita	5.750	5.750	5.750	=	Corvina, filete congelado nacional							
Bucaramanga, Centroabastos	6.400	6.800	6.533	-	Buenaventura (Valle del Cauca)	16.000	16.000	16.000	=			
La Dorada (Caldas)	7.333	7.500	7.389	-	Cali, Galería Alameda	24.000	24.000	24.000	=			
Sincelejo (Sucre)	5.500	5.500	5.500	=	Cali, Santa Helena	25.500	25.500	25.500	+			
Valledupar, Mercado Nuevo	7.667	7.667	7.667	-	Langostino 16-20							
					Bogotá, D. C., Corabastos	49.000	49.000	49.000	+++			
Bocachico criollo fresco					Bogotá, D. C., Paloquemao	42.667	42.667	42.667	+			
Barranquilla, Barranquillita	10.000	10.000	10.000	=	Buenaventura (Valle del Cauca)	40.667	40.667	40.667	-			
Cartagena, Bazurto	11.667	11.667	11.667	-	Cali, Santa Helena	32.500	32.500	32.500	-			
Cúcuta, La Nueva Sexta	5.000	5.000	5.000	=	Medellín, Central							
Ibagué, Plaza La 21	16.000	16.000	16.000	=	Mayorista de Antioquia	44.667	44.667	44.667	=			
La Dorada (Caldas)	6.000	6.000	6.000	++	Langostino U12							
Sincelejo (Sucre)	10.500	10.500	10.500	=	Bogotá, D. C., Paloquemao	58.667	58.667	58.667	+			
Ubaté (Cundinamarca)	7.500	7.500	7.500	=	Cali, Galería Alameda	53.000	53.000	53.000	-			
Valledupar, Mercado Nuevo	12.000	12.000	12.000	=	Cali, Santa Helena	42.000	42.000	42.000	+			
Villavicencio, CAV	8.000	8.000	8.000	--	Medellín, Central							
					Mayorista de Antioquia	48.000	48.000	48.000	=			
Bocachico importado congelado					Merluza, filete importado							
Armenia, Mercar	6.600	6.600	6.600	+	Armenia, Mercar	8.000	8.000	8.000	=			
Barranquilla, Barranquillita	6.000	6.000	6.000	=	Bogotá, D. C., Corabastos	8.625	8.625	8.625	+			
Bogotá, D. C., Plaza Las Flores	6.080	6.133	6.107	-	Bogotá, D. C., Paloquemao	10.000	10.000	10.000	=			
Bucaramanga, Centroabastos	6.267	6.267	6.267	n.d.	Cali, Galería Alameda	7.933	7.933	7.933	=			
Cali, Galería Alameda	6.333	6.333	6.333	-	Cali, Santa Helena	7.050	7.050	7.050	+			
Cali, Santa Helena	6.350	6.350	6.350	-	Medellín, Central							
Cartagena, Bazurto	6.300	6.300	6.300	+	Mayorista de Antioquia	7.000	7.000	7.000	=			
Cúcuta, La Nueva Sexta	6.000	6.000	6.000	=	Cachama de cultivo fresca							
Manizales (Caldas)	6.000	6.000	6.000	=	Bogotá, D. C., Plaza Las Flores	4.933	5.067	5.000	-			
Medellín, Central					Bucaramanga, Centroabastos	6.133	6.133	6.133	-			
Mayorista de Antioquia	7.067	7.067	7.067	=								
Pereira, La 41	6.000	6.000	6.000	=								
Popayán (Cauca)	8.150	8.150	8.150	+								
Sincelejo (Sucre)	6.438	6.438	6.438	+								
Valledupar, Mercado Nuevo	6.500	6.500	6.500	-								

**Cuadro 7. Mercados mayoristas. Precios de venta de pescados (conclusión)
2013 (21 al 27 de diciembre)**

Productos y mercados	Pesos por kilogramo				Tenden- cia	Productos y mercados	Pesos por kilogramo				Tenden- cia
	Mínimo	Máximo	Medio				Mínimo	Máximo	Medio		
Merluza, filete nacional						Salmón, filete congelado (continuación)					
Bogotá, D. C., Corabastos	20.000	20.000	20.000	=		Popayán (Cauca)	25.000	25.000	25.000	=	
Bogotá, D. C., Paloquemao	22.500	22.500	22.500	-		Sierra entera congelada					
Cali, Galería Alameda	21.667	21.667	21.667	=		Armenia, Mercar	9.800	9.800	9.800	=	
Cali, Santa Helena	18.000	18.000	18.000	=		Bogotá, D. C., Corabastos	10.400	10.400	10.400	+	
Mojarra lora entera congelada						Bogotá, D. C., Paloquemao	10.667	10.667	10.667	+	
Armenia, Mercar	7.900	7.900	7.900	=		Buenaventura (Valle del Cauca)	7.000	7.000	7.000	=	
Barranquilla, Barranquillita	5.000	5.000	5.000	=		Cali, Galería Alameda	9.433	9.433	9.433	+	
Cartagena, Bazurto	5.167	5.167	5.167	=		Cali, Santa Helena	7.633	7.633	7.633	+	
Mojarra lora entera fresca						Cartagena, Bazurto	10.600	10.600	10.600	+	
Barranquilla, Barranquillita	5.000	5.000	5.000	=		Medellín, Central					
Bucaramanga, Centroabastos	6.000	6.000	6.000	n.d.		Mayorista de Antioquia	10.967	10.967	10.967	=	
Cartagena, Bazurto	4.775	4.775	4.775	-		Tilapia roja entera congelada					
Sincelejo (Sucre)	5.000	5.000	5.000	=		Barranquilla, Barranquillita	5.500	5.500	5.500	+	
Valledupar, Mercado Nuevo	6.667	6.667	6.667	++		Cali, Galería Alameda	7.667	7.667	7.667	-	
Villavicencio, CAV	8.000	8.000	8.000	=		Cali, Santa Helena	7.150	7.150	7.150	-	
Nicuro fresco						Cartagena, Bazurto	6.333	6.333	6.333	=	
Bogotá, D. C., Plaza Las Flores	3.867	3.867	3.867	=		Medellín, Central					
La Dorada (Caldas)	5.000	5.000	5.000	=		Mayorista de Antioquia	8.433	8.433	8.433	=	
Ubaté (Cundinamarca)	7.000	7.000	7.000	=		Tilapia roja entera fresca					
Palmitos de mar						Barranquilla, Barranquillita	5.750	5.750	5.750	++	
Bogotá, D. C., Corabastos	9.125	9.125	9.125	+		Bogotá, D. C., Paloquemao	7.400	7.400	7.400	+	
Bogotá, D. C., Paloquemao	11.000	11.000	11.000	=		Bogotá, D. C., Plaza Las Flores	5.200	5.200	5.200	+	
Cali, Galería Alameda	10.500	10.500	10.500	=		Bucaramanga, Centroabastos	6.000	6.267	6.133	+	
Cali, Santa Helena	10.750	10.750	10.750	-		Cartagena, Bazurto	6.075	6.075	6.075	-	
Medellín, Central						Cúcuta, La Nueva Sexta	5.500	5.833	5.667	+	
Mayorista de Antioquia	8.000	8.000	8.000	=		Ibagué, Plaza La 21	7.000	7.000	7.000	=	
Pargo rojo entero congelado						Neiva, Surabastos	6.000	6.000	6.000	=	
Armenia, Mercar	17.000	17.000	17.000	=		Sincelejo (Sucre)	5.875	5.875	5.875	-	
Bogotá, D. C., Corabastos	17.667	17.667	17.667	+		Tunja (Boyacá)	6.867	6.867	6.867	=	
Bogotá, D. C., Paloquemao	19.333	19.333	19.333	-		Ubaté (Cundinamarca)	7.000	7.000	7.000	=	
Cali, Galería Alameda	13.333	13.333	13.333	=		Valledupar, Mercado Nuevo	7.333	7.333	7.333	+	
Medellín, Central						Tilapia, filete congelado					
Mayorista de Antioquia	18.067	18.067	18.067	=		Bogotá, D. C., Corabastos	12.000	12.000	12.000	=	
Pereira, La 41	21.000	21.000	21.000	=		Cali, Galería Alameda	11.833	11.833	11.833	=	
Pargo rojo entero fresco						Cali, Santa Helena	9.800	9.800	9.800	=	
Valledupar, Mercado Nuevo	18.000	18.000	18.000	=		Medellín, Central					
Pargo rojo platero						Mayorista de Antioquia	14.367	14.367	14.367	+	
Buenaventura (Valle del Cauca)	14.000	14.000	14.000	=		Popayán (Cauca)	12.000	12.000	12.000	=	
Cali, Galería Alameda	17.667	17.667	17.667	+		Tilapia, lomitos					
Cali, Santa Helena	12.500	12.500	12.500	+		Medellín, Central					
Cartagena, Bazurto	18.333	18.333	18.333	=		Mayorista de Antioquia	6.717	6.717	6.717	=	
Pescado cabezas						Toyo blanco, filete congelado					
Armenia, Mercar	2.600	2.600	2.600	=		Bogotá, D. C., Paloquemao	10.000	10.000	10.000	+	
Bogotá, D. C., Paloquemao	5.333	5.333	5.333	-		Cali, Galería Alameda	8.867	8.867	8.867	=	
Buenaventura (Valle del Cauca)	2.167	2.167	2.167	=		Cali, Santa Helena	8.900	8.900	8.900	=	
Cali, Galería Alameda	5.833	5.833	5.833	=		Medellín, Central					
Cali, Santa Helena	5.000	5.000	5.000	-		Mayorista de Antioquia	8.400	8.400	8.400	=	
Popayán (Cauca)	4.000	4.000	4.000	=		Popayán (Cauca)	11.000	11.000	11.000	=	
Róbalo, filete congelado						Trucha en corte mariposa					
Medellín, Central						Armenia, Mercar	10.800	10.800	10.800	+	
Mayorista de Antioquia	8.000	8.000	8.000	=		Bogotá, D. C., Corabastos	9.833	9.833	9.833	-	
Salmón, filete congelado						Bogotá, D. C., Paloquemao	11.867	11.867	11.867	+	
Armenia, Mercar	21.800	21.800	21.800	=		Cali, Galería Alameda	10.833	10.833	10.833	+	
Bogotá, D. C., Corabastos	21.333	21.333	21.333	+		Cali, Santa Helena	9.167	9.167	9.167	-	
Bogotá, D. C., Paloquemao	24.667	24.667	24.667	+		Manizales (Caldas)	12.000	12.000	12.000	=	
Cali, Galería Alameda	21.833	21.833	21.833	=		Medellín, Central					
Cali, Santa Helena	21.667	21.667	21.667	+		Mayorista de Antioquia	11.400	11.400	11.400	=	
Medellín, Central						Pereira, La 41	12.000	12.000	12.000	=	
Mayorista de Antioquia	25.900	25.900	25.900	+		Popayán (Cauca)	10.000	10.000	10.000	=	
Trucha entera fresca						Trucha entera fresca					
Pasto (Nariño)						Pasto (Nariño)	9.000	9.000	9.000	=	

Tendencias:

(---) Variación mayor al -20 %
 (--) Variación entre -10 % y -20 %
 (-) Variación entre 0 % y -10 %

(=) Variación igual a 0 %

(+) Variación entre 0 % y 10 %

(+ +) Variación entre 10 % y 20 %

(++) Variación mayor al 20 %

(n.d.) No determinado

**Cuadro 8. Mercados mayoristas. Precios de venta de productos procesados
2013 (21 al 27 de diciembre)**

Productos y mercados	Pesos por kilogramo				Tenden- cia	Productos y mercados	Pesos por kilogramo				Tenden- cia	
	Mínimo	Máximo	Medio				Mínimo	Máximo	Medio			
Aceite girasol						Azúcar morena						
Barranquilla, Barranquillita	6.791	6.791	6.791	-		Bogotá, D. C., Corabastos	1.625	1.625	1.625	-		
Barranquilla, Granabastos	6.833	6.833	6.833	-		Bogotá, D. C., Plaza España	1.733	1.733	1.733	-		
Cartagena, Bazurto	6.054	6.054	6.054	-		Cali, Santa Helena	1.833	1.833	1.833	+		
Medellín, Central						Cali, Siloé	1.700	1.700	1.700	=		
Mayorista de Antioquia	6.594	6.594	6.594	-		Ibagué, Plaza La 21	1.473	1.473	1.473	-		
Pereira, Mercasa	7.245	7.245	7.245	=		Medellín, Central						
Sincelejo (Sucre)	2.425	2.425	2.425	---		Mayorista de Antioquia	1.620	1.620	1.620	+		
Valledupar, Mercado Nuevo	6.583	6.583	6.583	=		Medellín, Coomerca	1.970	1.970	1.970	+		
Aceite soya						Medellín, Placita de Flórez	1.667	1.667	1.667	+		
Cartago (Valle del Cauca)	4.346	4.346	4.346	+		Pamplona (Norte de Santander)	1.880	1.880	1.880	=		
Aceite vegetal mezcla						Pasto (Nariño)	1.760	1.760	1.760	=		
Armenia, Mercar	3.725	3.725	3.725	+		Azúcar refinada						
Barranquilla, Barranquillita	4.439	4.439	4.439	++		Barranquilla, Barranquillita	1.755	1.755	1.755	+		
Barranquilla, Granabastos	3.661	3.661	3.661	+		Barranquilla, Granabastos	1.681	1.681	1.681	-		
Bogotá, D. C., Corabastos	4.597	4.597	4.597	+		Bucaramanga, Centroabastos	1.736	1.736	1.736	=		
Bogotá, D. C., Paloquemao	4.540	4.540	4.540	+		Bucaramanga, Mercados del centro	1.744	1.744	1.744	=		
Bogotá, D. C., Plaza España	4.528	4.528	4.528	+		Cartagena, Bazurto	1.740	1.740	1.740	-		
Bucaramanga, Centroabastos	4.300	4.300	4.300	=		Cúcuta, Cenabastos	1.987	1.987	1.987	=		
Bucaramanga, Mercados del centro	3.471	3.471	3.471	=		Ibagué, Plaza La 21	1.467	1.467	1.467	=		
Buenaventura (Valle del Cauca)	4.299	4.299	4.299	+		Medellín, Central						
Cali, La Floresta	4.783	4.783	4.783	+		Mayorista de Antioquia	1.840	1.840	1.840	=		
Cali, Santa Helena	4.264	4.264	4.264	-		Medellín, Placita de Flórez	1.653	1.653	1.653	n.d.		
Cali, Siloé	4.885	4.885	4.885	=		Neiva, Surabastos	1.420	1.420	1.420	=		
Cartagena, Bazurto	3.500	3.500	3.500	+		Pasto (Nariño)	1.493	1.493	1.493	=		
Cartago (Valle del Cauca)	3.667	3.667	3.667	-		Sincelejo (Sucre)	1.900	1.900	1.900	=		
Cúcuta, Cenabastos	3.461	3.461	3.461	=		Valledupar, Mercado Nuevo	1.840	1.840	1.840	=		
Cúcuta, La Nueva Sexta	3.148	3.148	3.148	=		Villavicencio, CAV	1.630	1.630	1.630	+		
Ibagué, Plaza La 21	3.489	3.489	3.489	-		Azúcar sulfitada						
Manizales (Caldas)	4.250	4.250	4.250	=		Armenia, Mercar	1.440	1.440	1.440	+		
Medellín, Central						Barranquilla, Barranquillita	1.323	1.323	1.323	-		
Mayorista de Antioquia	4.035	4.035	4.035	++		Barranquilla, Granabastos	1.259	1.259	1.259	-		
Medellín, Coomerca	4.073	4.073	4.073	=		Bogotá, D. C., Corabastos	1.450	1.450	1.450	+		
Medellín, Placita de Flórez	4.056	4.056	4.056	=		Bogotá, D. C., Paloquemao	1.707	1.707	1.707	=		
Neiva, Surabastos	3.875	3.875	3.875	-		Bogotá, D. C., Plaza España	1.487	1.487	1.487	+		
Palmira (Valle del Cauca)	4.278	4.278	4.278	=		Bucaramanga, Centroabastos	1.467	1.467	1.467	=		
Pamplona (Norte de Santander)	3.310	3.310	3.310	=		Bucaramanga, Mercados del centro	1.453	1.453	1.453	-		
Pasto (Nariño)	3.389	3.389	3.389	=		Buenaventura (Valle del Cauca)	1.407	1.407	1.407	=		
Popayán (Cauca)	3.500	3.500	3.500	+		Cali, La Floresta	1.387	1.387	1.387	=		
Sincelejo (Sucre)	4.771	4.771	4.771	+++		Cali, Santa Helena	1.393	1.393	1.393	+		
Valledupar, Mercado Nuevo	3.917	3.917	3.917	+		Cali, Siloé	1.400	1.400	1.400	=		
Villavicencio, CAV	4.781	4.781	4.781	+		Cartagena, Bazurto	1.395	1.395	1.395	-		
Avena en hojuelas						Cartago (Valle del Cauca)	1.425	1.425	1.425	+		
Barranquilla, Barranquillita	5.367	5.367	5.367	+		Ibagué, Plaza La 21	1.390	1.390	1.390	+		
Barranquilla, Granabastos	5.365	5.365	5.365	+		Manizales (Caldas)	1.420	1.420	1.420	=		
Bogotá, D. C., Corabastos	6.194	6.194	6.194	+		Medellín, Central						
Bogotá, D. C., Paloquemao	6.588	6.588	6.588	+		Mayorista de Antioquia	1.447	1.447	1.447	=		
Bogotá, D. C., Plaza España	6.389	6.389	6.389	+		Palmira (Valle del Cauca)	1.387	1.387	1.387	+		
Bucaramanga, Centroabastos	4.760	4.760	4.760	=		Pereira, Mercasa	1.487	1.487	1.487	=		
Bucaramanga, Mercados del centro	4.768	4.768	4.768	=		Popayán (Cauca)	1.359	1.359	1.359	+		
Cali, La Floresta	6.667	6.667	6.667	=		Sincelejo (Sucre)	1.363	1.363	1.363	+		
Cali, Santa Helena	6.042	6.042	6.042	+		Valledupar, Mercado Nuevo	1.420	1.420	1.420	+		
Cali, Siloé	6.188	6.188	6.188	=		Villavicencio, CAV	1.525	1.525	1.525	-		
Cartagena, Bazurto	5.313	5.313	5.313	=		Bocadillo veleño						
Cartago (Valle del Cauca)	7.865	7.865	7.865	+		Bogotá, D. C., Corabastos	190	190	190	-		
Cúcuta, Cenabastos	4.669	4.669	4.669	=		Bogotá, D. C., Paloquemao	199	199	199	=		
Cúcuta, La Nueva Sexta	4.944	4.944	4.944	+		Neiva, Surabastos	97	97	97	=		
Ibagué, Plaza La 21	6.033	6.033	6.033	=		Café instantáneo						
Neiva, Surabastos	6.354	6.354	6.354	=		Barranquilla, Barranquillita	66.441	66.441	66.441	=		
Palmira (Valle del Cauca)	5.833	5.833	5.833	=		Barranquilla, Granabastos	65.795	65.795	65.795	+		
Pamplona (Norte de Santander)	4.722	4.722	4.722	=		Bogotá, D. C., Corabastos	65.490	65.490	65.490	-		
Pereira, Mercasa	5.478	5.478	5.478	=		Buenaventura (Valle del Cauca)	74.477	74.477	74.477	=		
Popayán (Cauca)	4.583	4.583	4.583	+		Cali, Santa Helena	78.214	78.214	78.214	+		
Sincelejo (Sucre)	5.556	5.556	5.556	+		Cali, Siloé	75.163	75.163	75.163	+		
Valledupar, Mercado Nuevo	4.417	4.417	4.417	+		Cartagena, Bazurto	67.941	67.941	67.941	+		
Villavicencio, CAV	6.333	6.333	6.333	+		Cartago (Valle del Cauca)	70.208	70.208	70.208	-		
Avena molida						Cúcuta, Cenabastos	63.807	63.807	63.807	=		
Bogotá, D. C., Corabastos	6.306	6.306	6.306	=		Medellín, Central						
Bogotá, D. C., Paloquemao	6.588	6.588	6.588	+		Mayorista de Antioquia	79.379	79.379	79.379	+		
Bogotá, D. C., Plaza España	6.389	6.389	6.389	+		Medellín, Coomerca	71.569	71.569	71.569	-		
Cali, La Floresta	6.667	6.667	6.667	+		Medellín, Placita de Flórez	73.638	73.638	73.638	-		
Cali, Santa Helena	6.042	6.042	6.042	+		Neiva, Surabastos	62.132	62.132	62.132	=		
Cali, Siloé	6.188	6.188	6.188	=		Palmira (Valle del Cauca)	76.471	76.471	76.471	=		
Ibagué, Plaza La 21	6.289	6.289	6.289	-		Pamplona (Norte de Santander)	66.013	66.013	66.013	=		
Neiva, Surabastos	6.354	6.354	6.354	=		Pasto (Nariño)	80.501	80.501	80.501	=		
Palmira (Valle del Cauca)	5.833	5.833	5.833	=		Popayán (Cauca)	75.120	75.120	75.120	=		
Pereira, Mercasa	5.800	5.800	5.800	=		Sincelejo (Sucre)	66.095	66.095	66.095	=		
Popayán (Cauca)	4.953	4.953	4.953	+		Valledupar, Mercado Nuevo	58.824	58.824	58.824	=		

**Cuadro 8. Mercados mayoristas. Precios de venta de productos procesados (continuación)
2013 (21 al 27 de diciembre)**

Productos y mercados	Pesos por kilogramo				Tenden- cia	Productos y mercados	Pesos por kilogramo				Tenden- cia
	Mínimo	Máximo	Medio	Precios			Mínimo	Máximo	Medio	Precios	
Café molido						Fécula de maíz (continuación)					
Armenia, Mercar	14.733	14.733	14.733		+	Palmira (Valle del Cauca)	12.632	12.632	12.632		=
Barranquilla, Barranquillita	17.120	17.120	17.120		+	Pamplona (Norte de Santander)	12.500	12.500	12.500		=
Barranquilla, Granabastos	16.781	16.781	16.781		+	Pasto (Nariño)	9.276	9.276	9.276		=
Bogotá, D. C., Corabastos	15.100	15.100	15.100		+	Popayán (Cauca)	12.035	12.035	12.035		-
Bogotá, D. C., Paloquemao	16.163	16.163	16.163		+	Valledupar, Mercado Nuevo	13.432	13.432	13.432		=
Bucaramanga, Centroabastos	14.997	14.997	14.997		=	Villavicencio, CAV	13.092	13.092	13.092		+
Bucaramanga, Mercados del centro	14.923	14.923	14.923		=						
Cali, La Floresta	14.933	14.933	14.933		=	Galletas dulces redondas con crema					
Cali, Santa Helena	14.027	14.027	14.027		=	Barranquilla, Barranquillita	9.571	9.571	9.571		+
Cali, Siloé	14.400	14.400	14.400		=	Barranquilla, Granabastos	9.259	9.259	9.259		=
Cartagena, Bazaruto	16.146	16.146	16.146		+	Bogotá, D. C., Plaza España	8.752	8.752	8.752		+
Cartago (Valle del Cauca)	15.520	15.520	15.520		+	Bucaramanga, Centroabastos	9.398	9.398	9.398		=
Cúcuta, Cenabastos	16.854	16.854	16.854		=	Bucaramanga, Mercados del centro	9.150	9.150	9.150		=
Manizales (Caldas)	14.667	14.667	14.667		=	Cartagena, Bazaruto	9.137	9.137	9.137		+
Medellín, Central						Cúcuta, Cenabastos	9.063	9.063	9.063		-
Mayorista de Antioquia	14.667	14.667	14.667		-	Cúcuta, La Nueva Sexta	8.936	8.936	8.936		-
Neiva, Surabastos	16.200	16.200	16.200		-	Ibagué, Plaza La 21	7.917	7.917	7.917		-
Palmira (Valle del Cauca)	14.800	14.800	14.800		=	Pamplona (Norte de Santander)	8.936	8.936	8.936		=
Pereira, Mercasa	18.360	18.360	18.360		=	Sinclair (Sucre)	9.177	9.177	9.177		+
Popayán (Cauca)	14.635	14.635	14.635		=						
Valledupar, Mercado Nuevo	15.611	15.611	15.611		=	Galletas saladas 3 tacos					
Villavicencio, CAV	12.875	12.875	12.875		+	Armenia, Mercar	8.324	8.324	8.324		-
Chocolate amargo						Barranquilla, Barranquillita	7.644	7.644	7.644		+
Armenia, Mercar	15.600	15.600	15.600		=	Barranquilla, Granabastos	7.571	7.571	7.571		-
Buenaventura (Valle del Cauca)	15.733	15.733	15.733		=	Bogotá, D. C., Corabastos	7.619	7.619	7.619		-
Cali, La Floresta	14.800	14.800	14.800		=	Bogotá, D. C., Paloquemao	8.560	8.560	8.560		+
Cali, Santa Helena	14.600	14.600	14.600		+	Bogotá, D. C., Plaza España	7.584	7.584	7.584		-
Cali, Siloé	15.000	15.000	15.000		=	Bucaramanga, Centroabastos	8.115	8.115	8.115		=
Cartago (Valle del Cauca)	14.920	14.920	14.920		-	Bucaramanga, Mercados del centro	7.720	7.720	7.720		+
Ibagué, Plaza La 21	16.600	16.600	16.600		=	Buenaventura (Valle del Cauca)	7.655	7.655	7.655		-
Manizales (Caldas)	16.133	16.133	16.133		=	Cali, La Floresta	8.466	8.466	8.466		=
Medellín, Central						Cali, Santa Helena	7.540	7.540	7.540		-
Mayorista de Antioquia	15.973	15.973	15.973		-	Cali, Siloé	7.937	7.937	7.937		=
Medellín, Placita de Flórez	16.227	16.227	16.227		-	Cartagena, Bazaruto	7.372	7.372	7.372		=
Palmira (Valle del Cauca)	14.667	14.667	14.667		+	Cartago (Valle del Cauca)	7.870	7.870	7.870		-
Pasto (Nariño)	17.147	17.147	17.147		=	Cúcuta, Cenabastos	8.231	8.231	8.231		=
Pereira, Mercasa	17.520	17.520	17.520		=	Cúcuta, La Nueva Sexta	8.148	8.148	8.148		=
Popayán (Cauca)	17.032	17.032	17.032		=	Ibagué, Plaza La 21	7.538	7.538	7.538		=
Chocolate dulce						Manizales (Caldas)	7.925	7.925	7.925		=
Barranquilla, Barranquillita	8.525	8.525	8.525		+	Medellín, Central					
Barranquilla, Granabastos	9.579	9.579	9.579		=	Mayorista de Antioquia	7.760	7.760	7.760		+
Bogotá, D. C., Corabastos	7.560	7.560	7.560		+	Medellín, Coomerca	7.692	7.692	7.692		-
Bogotá, D. C., Plaza España	7.907	7.907	7.907		-	Medellín, Placita de Flórez	7.654	7.654	7.654		=
Bucaramanga, Centroabastos	7.033	7.033	7.033		-	Neiva, Surabastos	7.738	7.738	7.738		-
Bucaramanga, Mercados del centro	6.600	6.600	6.600		=	Palmira (Valle del Cauca)	8.466	8.466	8.466		-
Cartagena, Bazaruto	9.050	9.050	9.050		-	Pamplona (Norte de Santander)	7.372	7.372	7.372		=
Cúcuta, Cenabastos	8.060	8.060	8.060		-	Pasto (Nariño)	7.804	7.804	7.804		=
Cúcuta, La Nueva Sexta	8.133	8.133	8.133		+	Pereira, Mercasa	7.735	7.735	7.735		=
Ibagué, Plaza La 21	7.933	7.933	7.933		=	Popayán (Cauca)	7.892	7.892	7.892		+
Neiva, Surabastos	7.620	7.620	7.620		-	Sinclair (Sucre)	7.521	7.521	7.521		+
Pamplona (Norte de Santander)	7.893	7.893	7.893		=	Valledupar, Mercado Nuevo	7.624	7.624	7.624		=
Sinclair (Sucre)	9.917	9.917	9.917		+	Villavicencio, CAV	8.003	8.003	8.003		-
Valledupar, Mercado Nuevo	8.667	8.667	8.667		=						
Villavicencio, CAV	7.600	7.600	7.600		-	Gelatina					
Chocolate instantáneo						Barranquilla, Barranquillita	19.969	19.969	19.969		-
Medellín, Central						Barranquilla, Granabastos	20.382	20.382	20.382		-
Mayorista de Antioquia	19.614	19.614	19.614		+	Bogotá, D. C., Corabastos	19.206	19.206	19.206		-
Pereira, Mercasa	21.500	21.500	21.500		=	Bogotá, D. C., Paloquemao	19.271	19.271	19.271		+
Color (bolsita)						Bogotá, D. C., Plaza España	19.618	19.618	19.618		-
Ibagué, Plaza La 21	24.000	24.000	24.000		=	Bucaramanga, Centroabastos	20.347	20.347	20.347		-
Medellín, Central						Bucaramanga, Mercados del centro	19.470	19.470	19.470		=
Mayorista de Antioquia	20.238	20.238	20.238		+	Cali, La Floresta	9.608	9.608	9.608		=
Medellín, Coomerca	15.476	15.476	15.476		=	Cali, Santa Helena	10.212	10.212	10.212		=
Medellín, Placita de Flórez	15.397	15.397	15.397		=	Cali, Siloé	9.706	9.706	9.706		=
Neiva, Surabastos	9.000	9.000	9.000		=	Cartagena, Bazaruto	18.620	18.620	18.620		+
Fécula de maíz						Cúcuta, Cenabastos	20.373	20.373	20.373		=
Barranquilla, Barranquillita	12.944	12.944	12.944		=	Cúcuta, La Nueva Sexta	19.531	19.531	19.531		+
Barranquilla, Granabastos	12.872	12.872	12.872		+	Ibagué, Plaza La 21	19.947	19.947	19.947		+
Bucaramanga, Centroabastos	13.035	13.035	13.035		=	Manizales (Caldas)	19.696	19.696	19.696		=
Bucaramanga, Mercados del centro	13.042	13.042	13.042		=	Medellín, Central					
Cali, La Floresta	12.675	12.675	12.675		=	Mayorista de Antioquia	20.104	20.104	20.104		+
Cali, Santa Helena	12.566	12.566	12.566		-	Neiva, Surabastos	20.677	20.677	20.677		-
Cartagena, Bazaruto	12.639	12.639	12.639		=	Palmira (Valle del Cauca)	20.000	20.000	20.000		-
Cúcuta, Cenabastos	12.144	12.144	12.144		=	Pamplona (Norte de Santander)	19.097	19.097	19.097		=
Cúcuta, La Nueva Sexta	11.991	11.991	11.991		+	Pasto (Nariño)	8.211	8.211	8.211		=
Ibagué, Plaza La 21	12.377	12.377	12.377		=	Pereira, Mercasa	9.118	9.118	9.118		=
Neiva, Surabastos	12.961	12.961	12.961		=	Popayán (Cauca)	19.444	19.444	19.444		+
						Valledupar, Mercado Nuevo	19.444	19.444	19.444		=
						Harina de trigo					
						Armenia, Mercar	1.612	1.612	1.612		=

Cuadro 8. Mercados mayoristas. Precios de venta de productos procesados (continuación)
2013 (21 al 27 de diciembre)

Productos y mercados	Pesos por kilogramo				Tendencia	Productos y mercados	Pesos por kilogramo				Tendencia
	Mínimo	Máximo	Medio				Mínimo	Máximo	Medio		
Harina de trigo (continuación)						Jugo instantáneo (sobre)					
Barranquilla, Barranquillita	1.140	1.140	1.140	=		Medellín, Coomerca	28.583	28.583	28.583	+	
Barranquilla, Granabastos	1.148	1.148	1.148	+		Medellín, Placita de Flórez	23.426	23.426	23.426	=	
Bogotá, D. C., Corabastos	1.355	1.355	1.355	=		Palmira (Valle del Cauca)	28.000	28.000	28.000	=	
Bogotá, D. C., Paloquemao	1.473	1.473	1.473	=		Pasto (Nariño)	27.889	27.889	27.889	=	
Bogotá, D. C., Plaza España	1.420	1.420	1.420	+		Popayán (Cauca)	28.111	28.111	28.111	=	
Bucaramanga, Centroabastos	1.819	1.819	1.819	+		Sincelejo (Sucre)	22.593	22.593	22.593	-	
Bucaramanga, Mercados del centro	1.755	1.755	1.755	=		Valledupar, Mercado Nuevo	28.333	28.333	28.333	=	
Buenaventura (Valle del Cauca)	1.373	1.373	1.373	=		Villavicencio, CAV	28.500	28.500	28.500	=	
Cali, La Floresta	2.240	2.240	2.240	=		Lomitos de atún en lata					
Cali, Santa Helena	2.400	2.400	2.400	+		Armenia, Mercar	12.308	12.308	12.308	=	
Cali, Siloé	2.220	2.220	2.220	=		Barranquilla, Barranquillita	14.945	14.945	14.945	+	
Cartagena, Bazurto	1.180	1.180	1.180	-		Barranquilla, Granabastos	15.188	15.188	15.188	+	
Cartago (Valle del Cauca)	1.500	1.500	1.500	=		Bogotá, D. C., Corabastos	12.120	12.120	12.120	+	
Cúcuta, Cenabastos	1.437	1.437	1.437	=		Bucaramanga, Centroabastos	16.025	16.025	16.025	=	
Cúcuta, La Nueva Sexta	1.483	1.483	1.483	=		Bucaramanga, Mercados del centro	17.333	17.333	17.333	=	
Ibagué, Plaza La 21	1.608	1.608	1.608	=		Buenaventura (Valle del Cauca)	17.190	17.190	17.190	=	
Manizales (Caldas)	1.400	1.400	1.400	=		Cali, La Floresta	13.505	13.505	13.505	=	
Medellín, Central						Cali, Santa Helena	12.868	12.868	12.868	+	
Mayorista de Antioquia	2.261	2.261	2.261	=		Cali, Siloé	11.765	11.765	11.765	=	
Medellín, Coomerca	2.220	2.220	2.220	+		Cartagena, Bazurto	14.634	14.634	14.634	+	
Medellín, Placita de Flórez	2.224	2.224	2.224	-		Cartago (Valle del Cauca)	17.530	17.530	17.530	=	
Neiva, Surabastos	1.340	1.340	1.340	=		Cúcuta, Cenabastos	11.785	11.785	11.785	=	
Palmira (Valle del Cauca)	2.240	2.240	2.240	=		Cúcuta, La Nueva Sexta	11.846	11.846	11.846	=	
Pamplona (Norte de Santander)	1.583	1.583	1.583	=		Manizales (Caldas)	18.377	18.377	18.377	=	
Pasto (Nariño)	1.400	1.400	1.400	=		Medellín, Central					
Pereira, Mercasa	2.313	2.313	2.313	=		Mayorista de Antioquia	11.479	11.479	11.479	+	
Popayán (Cauca)	1.288	1.288	1.288	=		Medellín, Coomerca	15.778	15.778	15.778	+	
Sincelejo (Sucre)	1.097	1.097	1.097	-		Neiva, Surabastos	10.564	10.564	10.564	-	
Valledupar, Mercado Nuevo	1.764	1.764	1.764	=		Palmira (Valle del Cauca)	12.647	12.647	12.647	=	
Villavicencio, CAV	2.260	2.260	2.260	=		Pamplona (Norte de Santander)	12.132	12.132	12.132	=	
Harina precocida de maíz						Pereira, Mercasa	18.257	18.257	18.257	=	
Armenia, Mercar	2.313	2.313	2.313	=		Popayán (Cauca)	15.476	15.476	15.476	+	
Barranquilla, Barranquillita	1.757	1.757	1.757	=		Villavicencio, CAV	12.929	12.929	12.929	=	
Barranquilla, Granabastos	1.686	1.686	1.686	-		Manteca					
Bogotá, D. C., Corabastos	2.467	2.467	2.467	-		Armenia, Mercar	3.076	3.076	3.076	+	
Bogotá, D. C., Paloquemao	2.587	2.587	2.587	=		Bogotá, D. C., Corabastos	4.233	4.233	4.233	=	
Bogotá, D. C., Plaza España	2.611	2.611	2.611	+		Bogotá, D. C., Plaza España	4.200	4.200	4.200	+	
Bucaramanga, Centroabastos	1.788	1.788	1.788	=		Bucaramanga, Centroabastos	3.950	3.950	3.950	=	
Bucaramanga, Mercados del centro	1.787	1.787	1.787	=		Bucaramanga, Mercados del centro	4.653	4.653	4.653	=	
Buenaventura (Valle del Cauca)	2.403	2.403	2.403	+		Buenaventura (Valle del Cauca)	3.000	3.000	3.000	=	
Cali, La Floresta	2.000	2.000	2.000	=		Cali, La Floresta	4.933	4.933	4.933	=	
Cali, Santa Helena	2.773	2.773	2.773	+		Cali, Santa Helena	4.233	4.233	4.233	=	
Cali, Siloé	2.083	2.083	2.083	=		Cali, Siloé	4.360	4.360	4.360	=	
Cartagena, Bazurto	2.521	2.521	2.521	=		Cartago (Valle del Cauca)	3.160	3.160	3.160	=	
Cartago (Valle del Cauca)	2.740	2.740	2.740	+		Cúcuta, Cenabastos	4.464	4.464	4.464	=	
Cúcuta, Cenabastos	1.558	1.558	1.558	=		Cúcuta, La Nueva Sexta	4.597	4.597	4.597	-	
Cúcuta, La Nueva Sexta	1.550	1.550	1.550	+		Ibagué, Plaza La 21	3.200	3.200	3.200	=	
Ibagué, Plaza La 21	1.589	1.589	1.589	=		Manizales (Caldas)	4.300	4.300	4.300	=	
Manizales (Caldas)	2.285	2.285	2.285	+		Neiva, Surabastos	3.250	3.250	3.250	-	
Neiva, Surabastos	2.458	2.458	2.458	+		Palmira (Valle del Cauca)	4.467	4.467	4.467	=	
Palmira (Valle del Cauca)	1.972	1.972	1.972	=		Pamplona (Norte de Santander)	4.708	4.708	4.708	=	
Pamplona (Norte de Santander)	1.600	1.600	1.600	=		Popayán (Cauca)	3.493	3.493	3.493	+	
Pasto (Nariño)	1.847	1.847	1.847	=		Villavicencio, CAV	4.225	4.225	4.225	+	
Pereira, Mercasa	2.294	2.294	2.294	=		Margarina					
Popayán (Cauca)	1.706	1.706	1.706	-		Armenia, Mercar	9.240	9.240	9.240	-	
Sincelejo (Sucre)	2.347	2.347	2.347	-		Barranquilla, Barranquillita	10.070	10.070	10.070	-	
Valledupar, Mercado Nuevo	1.806	1.806	1.806	=		Barranquilla, Granabastos	10.014	10.014	10.014	-	
Villavicencio, CAV	2.346	2.346	2.346	=		Bogotá, D. C., Corabastos	8.125	8.125	8.125	=	
Jugo de frutas						Bogotá, D. C., Plaza España	8.667	8.667	8.667	+	
Barranquilla, Barranquillita	5.054	5.054	5.054	-		Bucaramanga, Centroabastos	9.090	9.090	9.090	=	
Barranquilla, Granabastos	5.093	5.093	5.093	+		Bucaramanga, Mercados del centro	8.983	8.983	8.983	=	
Bucaramanga, Centroabastos	4.974	4.974	4.974	=		Buenaventura (Valle del Cauca)	13.893	13.893	13.893	=	
Bucaramanga, Mercados del centro	5.019	5.019	5.019	=		Cali, La Floresta	13.333	13.333	13.333	=	
Cartagena, Bazurto	4.969	4.969	4.969	=		Cali, Santa Helena	13.767	13.767	13.767	=	
Cartagena, Bazurto	4.969	4.969	4.969	=		Cali, Siloé	13.800	13.800	13.800	=	
Sincelejo (Sucre)	4.884	4.884	4.884	+		Cartago (Valle del Cauca)	9.535	9.535	9.535	+	
Valledupar, Mercado Nuevo	4.884	4.884	4.884	=		Ibagué, Plaza La 21	5.325	5.325	5.325	=	
Jugo instantáneo (sobre)						Manizales (Caldas)	9.067	9.067	9.067	=	
Barranquilla, Barranquillita	23.317	23.317	23.317	=		Medellín, Coomerca	9.150	9.150	9.150	+	
Barranquilla, Granabastos	23.247	23.247	23.247	-		Medellín, Placita de Flórez	9.200	9.200	9.200	=	
Bogotá, D. C., Corabastos	28.111	28.111	28.111	-		Palmira (Valle del Cauca)	12.800	12.800	12.800	=	
Bogotá, D. C., Plaza España	28.611	28.611	28.611	-		Pamplona (Norte de Santander)	6.133	6.133	6.133	+	
Buenaventura (Valle del Cauca)	28.511	28.511	28.511	=		Popayán (Cauca)	12.783	12.783	12.783	+	
Cali, La Floresta	28.222	28.222	28.222	=		Mayonesa doy pack					
Cali, Santa Helena	28.222	28.222	28.222	=		Bogotá, D. C., Corabastos	13.056	13.056	13.056	+	
Cali, Siloé	28.000	28.000	28.000	=		Bogotá, D. C., Plaza España	13.611	13.611	13.611	-	
Cartagena, Bazurto	22.986	22.986	22.986	-		Bucaramanga, Centroabastos	12.604	12.604	12.604	=	
Cartago (Valle del Cauca)	28.167	28.167	28.167	-							
Medellín, Central											
Mayorista de Antioquia	29.111	29.111	29.111	=							

**Cuadro 8. Mercados mayoristas. Precios de venta de productos procesados (continuación)
2013 (21 al 27 de diciembre)**

Productos y mercados	Pesos por kilogramo				Tenden- cia	Productos y mercados	Pesos por kilogramo				Tenden- cia
	Mínimo	Máximo	Medio	Precios			Mínimo	Máximo	Medio	Precios	
Mayonesa doy pack (continuación)						Pastas alimenticias					
Bucaramanga, Mercados del centro	14.451	14.451	14.451		=	Armenia, Mercar	4.253	4.253	4.253		-
Buenaventura (Valle del Cauca)	11.750	11.750	11.750		+	Barranquilla, Barranquillita	4.108	4.108	4.108		=
Cali, La Floresta	14.708	14.708	14.708		+	Barranquilla, Granabastos	3.963	3.963	3.963		-
Cali, Santa Helena	15.278	15.278	15.278		+	Bogotá, D. C., Corabastos	4.413	4.413	4.413		+
Cali, Siloé	14.458	14.458	14.458		=	Bogotá, D. C., Paloquemao	5.112	5.112	5.112		+
Cartagena, Bazurto	11.042	11.042	11.042		-	Bucaramanga, Centroabastos	3.243	3.243	3.243		=
Cartago (Valle del Cauca)	14.125	14.125	14.125		=	Bucaramanga, Mercados del centro	3.213	3.213	3.213		=
Ibagué, Plaza La 21	10.167	10.167	10.167		+	Buenaventura (Valle del Cauca)	4.415	4.415	4.415		=
Manizales (Caldas)	14.344	14.344	14.344		=	Cali, La Floresta	4.800	4.800	4.800		=
Medellín, Central						Cali, Santa Helena	4.722	4.722	4.722		-
Mayorista de Antioquia	13.958	13.958	13.958		-	Cali, Siloé	4.600	4.600	4.600		=
Neiva, Surabastos	11.842	11.842	11.842		=	Cartagena, Bazurto	2.646	2.646	2.646		+
Palmira (Valle del Cauca)	13.500	13.500	13.500		=	Cartago (Valle del Cauca)	2.724	2.724	2.724		-
Pasto (Nariño)	12.847	12.847	12.847		=	Cúcuta, Cenabastos	2.761	2.761	2.761		=
Popayán (Cauca)	14.549	14.549	14.549		+	Cúcuta, La Nueva Sexta	2.583	2.583	2.583		-
Valledupar, Mercado Nuevo	15.208	15.208	15.208		=	Ibagué, Plaza La 21	4.583	4.583	4.583		=
Villavicencio, CAV	14.089	14.089	14.089		=	Manizales (Caldas)	4.300	4.300	4.300		=
						Medellín, Coomerca	4.542	4.542	4.542		=
Mostaza doy pack						Medellín, Placita de Flórez	4.483	4.483	4.483		=
Cartagena, Bazurto	11.111	11.111	11.111		-	Neiva, Surabastos	4.660	4.660	4.660		=
						Palmira (Valle del Cauca)	4.333	4.333	4.333		=
Panela cuadrada blanca						Pamplona (Norte de Santander)	2.611	2.611	2.611		=
Barranquilla, Barranquillita	1.999	1.999	1.999		=	Pasto (Nariño)	4.583	4.583	4.583		=
Barranquilla, Granabastos	1.795	1.795	1.795		-	Pereira, Mercasa	4.547	4.547	4.547		=
Bucaramanga, Centroabastos	1.986	1.986	1.986		=	Popayán (Cauca)	4.083	4.083	4.083		+
Bucaramanga, Mercados del centro	2.005	2.005	2.005		=	Valledupar, Mercado Nuevo	2.467	2.467	2.467		=
Cartagena, Bazurto	1.500	1.500	1.500		+	Villavicencio, CAV	4.380	4.380	4.380		+
Charalá (Santander)	1.531	1.531	1.531		+						
Güepsa (Santander)	1.425	1.425	1.425		+	Sal yodada					
Ibagué, Plaza La 21	1.630	1.630	1.630		+	Armenia, Mercar	794	794	794		-
Medellín, Central						Barranquilla, Barranquillita	791	791	791		=
Mayorista de Antioquia	1.860	1.860	1.860		-	Barranquilla, Granabastos	792	792	792		=
Moniquirá (Boyacá)	1.400	1.400	1.400		=	Bogotá, D. C., Corabastos	565	565	565		+
San Gil (Santander), panela	1.475	1.475	1.475		+	Bogotá, D. C., Paloquemao	650	650	650		+
Santana (Boyacá)	1.400	1.450	1.425		+	Bogotá, D. C., Plaza España	800	800	800		=
Sincelejo (Sucre)	1.452	1.452	1.452		-	Bucaramanga, Centroabastos	767	767	767		=
Tunja (Boyacá)	1.656	1.656	1.656		=	Bucaramanga, Mercados del centro	810	810	810		=
Valledupar, Mercado Nuevo	1.548	1.548	1.548		=	Buenaventura (Valle del Cauca)	508	508	508		-
Vélez (Santander)	1.400	1.400	1.400		+	Cali, La Floresta	821	821	821		=
						Cali, Santa Helena	773	773	773		-
Panela cuadrada morena						Cali, Siloé	852	852	852		=
Bogotá, D. C., Corabastos	1.833	1.833	1.833		+	Cartagena, Bazurto	810	810	810		=
Bogotá, D. C., Paloquemao	1.833	1.833	1.833		=	Cartago (Valle del Cauca)	800	800	800		=
Bogotá, D. C., Plaza España	1.650	1.650	1.650		+	Cúcuta, Cenabastos	768	768	768		=
Bucaramanga, Centroabastos	1.884	1.884	1.884		+	Cúcuta, La Nueva Sexta	613	613	613		=
Bucaramanga, Mercados del centro	1.856	1.856	1.856		+	Ibagué, Plaza La 21	413	413	413		=
Caparrapí (Cundinamarca)	1.300	1.300	1.300		+	Manizales (Caldas)	800	800	800		=
Charalá (Santander)	1.531	1.531	1.531		+	Medellín, Central					
Cúcuta, Cenabastos	1.786	1.786	1.786		=	Mayorista de Antioquia	872	872	872		=
Cúcuta, La Nueva Sexta	1.852	1.852	1.852		+	Medellín, Coomerca	840	840	840		=
Medellín, Central						Medellín, Placita de Flórez	813	813	813		-
Mayorista de Antioquia	2.042	2.042	2.042		-	Neiva, Surabastos	800	800	800		=
Neiva, Surabastos	1.730	1.730	1.730		-	Palmira (Valle del Cauca)	795	795	795		=
Nocaima (Cundinamarca)	1.400	1.400	1.400		=	Pamplona (Norte de Santander)	758	758	758		-
Pasto (Nariño)	1.593	1.593	1.593		=	Pasto (Nariño)	714	714	714		=
Popayán (Cauca)	1.861	1.861	1.861		+	Pereira, Mercasa	875	875	875		=
San Gil (Santander), panela	1.475	1.475	1.475		+	Popayán (Cauca)	760	760	760		=
Villavicencio, CAV	1.875	1.875	1.875		+	Sincelejo (Sucre)	781	781	781		-
Villeta (Cundinamarca)	1.372	1.391	1.381		+	Tunja (Boyacá)	620	620	620		=
						Valledupar, Mercado Nuevo	840	840	840		=
Panela redonda morena						Villavicencio, CAV	750	750	750		+
Armenia, Mercar	2.156	2.156	2.156		+						
Buenaventura (Valle del Cauca)	1.278	1.278	1.278		-	Salsa de tomate doy pack					
Cali, La Floresta	2.667	2.667	2.667		+	Armenia, Mercar	12.729	12.729	12.729		+
Cali, Santa Helena	2.271	2.271	2.271		-	Bogotá, D. C., Corabastos	11.146	11.146	11.146		-
Cali, Siloé	2.650	2.650	2.650		=	Bogotá, D. C., Plaza España	12.292	12.292	12.292		=
Caparrapí (Cundinamarca)	1.150	1.150	1.150		-	Bucaramanga, Centroabastos	11.417	11.417	11.417		=
Cartago (Valle del Cauca)	2.154	2.154	2.154		=	Bucaramanga, Mercados del centro	12.167	12.167	12.167		=
Manizales (Caldas)	1.806	1.806	1.806		=	Buenaventura (Valle del Cauca)	8.889	8.889	8.889		=
Medellín, Central						Cali, La Floresta	12.417	12.417	12.417		=
Mayorista de Antioquia	1.521	1.521	1.521		-	Cali, Santa Helena	13.403	13.403	13.403		+
Medellín, Coomerca	1.563	1.563	1.563		+	Cali, Siloé	12.245	12.245	12.245		=
Medellín, Placita de Flórez	1.560	1.560	1.560		-	Cartagena, Bazurto	12.943	12.943	12.943		-
Palmira (Valle del Cauca)	2.194	2.194	2.194		+	Cartago (Valle del Cauca)	13.385	13.385	13.385		+
Pereira, Mercasa	2.209	2.209	2.209		-	Ibagué, Plaza La 21	8.000	8.000	8.000		=
Sonsón (Antioquia)	1.667	1.667	1.667		-	Manizales (Caldas)	12.858	12.858	12.858		=
Yarumal (Antioquia)	1.250	1.250	1.250		--	Medellín, Central					
						Mayorista de Antioquia	12.076	12.076	12.076		+
Papa frita						Medellín, Coomerca	12.917	12.917	12.917		-
Bogotá, D. C., Plaza España	3.178	3.178	3.178		+	Medellín, Placita de Flórez	12.125	12.125	12.125		+
						Neiva, Surabastos	9.211	9.211	9.211		-
						Palmira (Valle del Cauca)	11.458	11.458	11.458		=

Cuadro 8. Mercados mayoristas. Precios de venta de productos procesados (conclusión) 2013 (21 al 27 de diciembre)

Productos y mercados	Pesos por kilogramo				Tendencia	Productos y mercados	Pesos por kilogramo				Tendencia
	Mínimo	Máximo	Medio	Precios			Mínimo	Máximo	Medio	Precios	
Salsa de tomate doy pack (continuación)						Sardinas en lata (continuación)					
Pasto (Nariño)	12.804	12.804	12.804		=	Palmira (Valle del Cauca)	5.408	5.408	5.408		=
Pereira, Mercasa	12.975	12.975	12.975		=	Pamplona (Norte de Santander)	4.984	4.984	4.984		=
Popayán (Cauca)	11.561	11.561	11.561		+	Pasto (Nariño)	3.938	3.938	3.938		=
Sincelejo (Sucre)	13.000	13.000	13.000		=	Pereira, Mercasa	6.447	6.447	6.447		=
Valledupar, Mercado Nuevo	13.500	13.500	13.500		=	Popayán (Cauca)	3.778	3.778	3.778		+
Villavicencio, CAV	12.839	12.839	12.839		=	Sincelejo (Sucre)	4.028	4.028	4.028		+
Sardinas en lata						Sopa de pollo (caja)					
Armenia, Mercar	5.011	5.011	5.011		=	Bogotá, D. C., Corabastos	31.458	31.458	31.458		-
Barranquilla, Barranquillita	4.230	4.230	4.230		=	Bogotá, D. C., Paloquemao	32.759	32.759	32.759		-
Barranquilla, Granabastos	4.186	4.186	4.186		+	Bogotá, D. C., Plaza España	33.001	33.001	33.001		-
Bogotá, D. C., Corabastos	4.877	4.877	4.877		+	Vinagre					
Cali, La Floresta	5.882	5.882	5.882		+	Barranquilla, Barranquillita	1.206	1.206	1.206		-
Cali, Santa Helena	5.425	5.425	5.425		=	Barranquilla, Granabastos	1.290	1.290	1.290		-
Cali, Siloé	4.941	4.941	4.941		=	Bucaramanga, Centroabastos	1.896	1.896	1.896		=
Cartagena, Bazurto	4.056	4.056	4.056		-	Bucaramanga, Mercados del centro	2.003	2.003	2.003		=
Cúcuta, Cenabastos	4.877	4.877	4.877		=	Cartagena, Bazurto	2.010	2.010	2.010		+
Cúcuta, La Nueva Sexta	4.820	4.820	4.820		=	Cúcuta, Cenabastos	1.403	1.403	1.403		=
Manizales (Caldas)	6.485	6.485	6.485		=	Cúcuta, La Nueva Sexta	1.389	1.389	1.389		=
Medellín, Central						Pamplona (Norte de Santander)	1.514	1.514	1.514		=
Mayorista de Antioquia	4.575	4.575	4.575		=	Sincelejo (Sucre)	2.047	2.047	2.047		=
Medellín, Coomerca	4.449	4.449	4.449		+	Valledupar, Mercado Nuevo	1.694	1.694	1.694		=
Medellín, Placita de Flórez	4.075	4.075	4.075		-						

Tendencias:

- (---) Variación mayor al -20 %
- (--) Variación entre -10 % y -20 %
- (-) Variación entre 0 % y -10 %

(=) Variación igual a 0 %

(+) Variación entre 0 % y 10 %

(+ +) Variación entre 10 % y 20 %

(+++) Variación mayor al 20 %

(n.d.) No determinado

Precios de la panela

A lo largo de esta semana se registró un notable incremento en los precios de la panela comercializada en Charalá (Santander). Allí se observó la llegada de productores de Valle de San José, Ocamonte, Páramo y Coromoro; sin embargo, la cantidad ofertada no fue suficiente para cubrir la demanda, lo que ocasionó el incremento en la cotización. El precio aumentó un 8,89 %, vendiéndose el kilo a \$1.531.

principalmente a una reducción en el número de molindas, causada principalmente por las celebraciones y la menor disponibilidad de personal para realizar las labores producti-

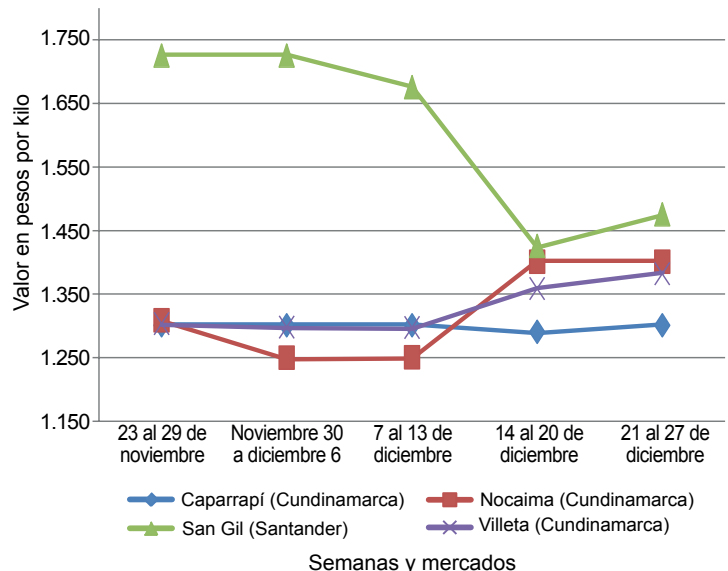
Tabla 1. Precios por kilo de la panela cuadrada morena 2013 (23 de noviembre al 27 de diciembre)

Mercados	Noviembre		Diciembre		
	23 al 29	Noviembre 30 a diciembre 6	7 al 13	14 al 20	21 al 27
Caparrapí (Cundinamarca)	1.300	1.300	1.300	1.290	1.300
Charalá (Santander)	1.594	1.594	1.531	1.406	1.531
Nocaima (Cundinamarca)	1.308	1.249	1.250	1.400	1.400
San Gil (Santander)	1.725	1.725	1.675	1.425	1.475
Villeta (Cundinamarca)	1.303	1.298	1.297	1.358	1.381

Fuente: SIPSA, Ministerio de Agricultura y Desarrollo Rural-DANE. Cálculos: DANE.

Una situación similar se presentó en el municipio de San Gil (Santander), donde la cotización de panela presentó un incremento ocasionado por el menor volumen de carga que se recibió durante esta semana. Lo anterior se obedeció

Gráfico 9. Comportamiento del precio de la panela cuadrada morena 2013 (23 de noviembre al 27 de diciembre)



Fuente: SIPSA-DANE-Ministerio de Agricultura y Desarrollo Rural.



vas. El kilo de panela se comercializó a un precio promedio de \$1.475, lo que indicó un incremento del 3,51 % respecto a la semana pasada.

El mercado de Santana (Boyacá) tuvo un comienzo pausado debido a que, como era de esperar, no se habían realizado muchas moliendas por el día festivo y las celebraciones. Sin embargo, se contó con una gran afluencia de compradores, pues algunos argumentaron que en las últimas semanas han tenido una mayor demanda. Esto provocó un incremento del 5,56 % en los precios de venta durante esta semana, negociándose el kilo a \$1.425. Allí los compradores arribaron de San Gil, Barbosa, Vélez, Bucaramanga (Santander) y Moniquirá (Boyacá).

Tabla 2. Precios por kilo de la panela cuadrada blanca 2013 (23 de noviembre al 27 de diciembre)

Mercados	Noviembre	Noviembre	Diciembre		
	23 al 29	30 a diciembre 6	7 al 13	14 al 20	21 al 27
Charalá (Santander)	1.594	1.594	1.531	1.406	1.531
Güepso (Santander)	1.450	1.350	1.350	1.350	1.425
Moniquirá (Boyacá)	1.400	1.350	1.350	1.400	1.400
San Gil (Santander)	1.725	1.725	1.675	1.425	1.475
Santana (Boyacá)	1.462	1.350	1.350	1.350	1.425
Vélez (Santander)	1.425	1.350	1.350	1.350	1.400

Fuente: SIPSA, Ministerio de Agricultura y Desarrollo Rural-DANE. Cálculos: DANE.

A diferencia de la semana anterior, en Güepso (Santander) se evidenció un notable incremento en el número de compradores, los cuales llegaron principalmente de Vélez y del mismo municipio. Gracias a esta mayor afluencia, la totalidad de la producción se vendió y se presentó un incremento del 5,56 % en el precio. Allí el kilo de panela cuadrada blanca se vendió a \$1.425. Asimismo, se observó una menor oferta debido a que los productores están disminuyendo el número de moliendas, manifestando que retomarán la producción habitual después del puente festivo del 6 de enero.

En Vélez (Santander) también se registró un incremento en los precios de la panela cuadrada blanca. Allí los comerciantes comentaron que la cantidad de panela ofrecida fue menor debido a un menor número de moliendas. A este mercado asistieron productores de las veredas Chipatá Viejo y El Puentón, mientras que los compradores ingresaron de Bogotá, Chipatá y Vélez. Allí el kilo se vendió a \$1.400 esta semana.

Al igual que en los otros mercados, en Moniquirá (Boyacá), el volumen de producción con el que se contó fue menor al que normalmente se comercializa en esta plaza. La poca producción que se comercializó llegó de las veredas de Ubaza, Guamito y Pajales, y se vendió principalmente a compradores de Tunja, Moniquirá y Barbosa. Dado lo anterior, las negociaciones empezaron más tarde de lo habitual; sin embargo, los precios se mantuvieron iguales a los de la semana pasada.

Tabla 3. Precios por kilo de la panela redonda morena 2013 (23 de noviembre al 27 de diciembre)

Mercados	Noviembre	Noviembre	Diciembre		
	23 al 29	30 a diciembre 6	7 al 13	14 al 20	21 al 27
Caparrapí (Cundinamarca)	1.150	1.150	1.150	1.160	1.150

Fuente: SIPSA, Ministerio de Agricultura y Desarrollo Rural-DANE. Cálculos: DANE.

Por último, para esta semana los precios de la panela se mantuvieron estables en el municipio de Caparrapí. Allí, los comerciantes indicaron que se contó con un buen volumen de oferta; esto gracias a que los productores incrementaron su nivel de producción por las fiestas decembrinas; sin embargo, debido a que no hubo una alta afluencia de compradores, la cotización se mantuvo. El kilo de panela redonda se negoció a \$1.150, y el de cuadrada a \$1.300.