

## Comportamiento de los precios

### Paro agrario afectó abastecimiento de alimentos



Fuente: DANE.

El Departamento Administrativo Nacional de Estadística (DANE), por medio del Sistema de Información de Precios y Abastecimiento del Sector Agropecuario (SIPSA), comunicó que durante la semana del 24 al 30 de agosto de 2013 se incrementaron las cotizaciones de las verduras, las frutas y los tubérculos.

Esta situación obedeció a las dificultades en el abastecimiento de alimentos producto del paro agrario, ya que los bloqueos en las vías en los departamentos de Boyacá, Nariño, Cauca, Cundinamarca, Antioquia y Santander impiden la normal movilización de carga. Vale la pena anotar que no todos los bloqueos son permanentes, lo que ha hecho que se dé un ingreso de carga a los mercados a lo largo de todo el día.

Los productos que más se vieron afectados fueron las papas negras, las cebollas junca y cabeza blanca, la zanahoria y la arveja verde en vaina, cuyo transporte desde las zonas productoras se ha visto interrumpido. En algunos casos, los transportadores han recurrido a vías alternas más largas, lo que ha incidido en los costos de los fletes y en la calidad de los productos.

Vale la pena anotar que en algunos municipios del país, la ausencia de productos y comerciantes ha hecho que no se realice el mercado; tal es el caso de Sogamoso, Duitama, Tunja (Boyacá), Ipiales, Pasto (Nariño), El Santuario, La Unión (Antioquia), Güepsa y Moniquirá (Santander).

## Informe de contexto

### Productos que más se han afectado por el paro agrario

El paro agrario adelantado por los campesinos de todo el país ha dejado afectaciones en diversas regiones del país y para numerosos productos.

Sin embargo, las zonas más afectadas están ubicadas en los departamentos de Boyacá, Cauca, Nariño y Antioquia, por lo que los productos que más han sufrido son los cultivados en las zonas frías de estas regiones.

Se destaca el menor nivel de abastecimiento de papa negra, cebollas cabeza y junca y arveja verde en vaina; por lo tanto, el presente informe se centrará en estos productos.

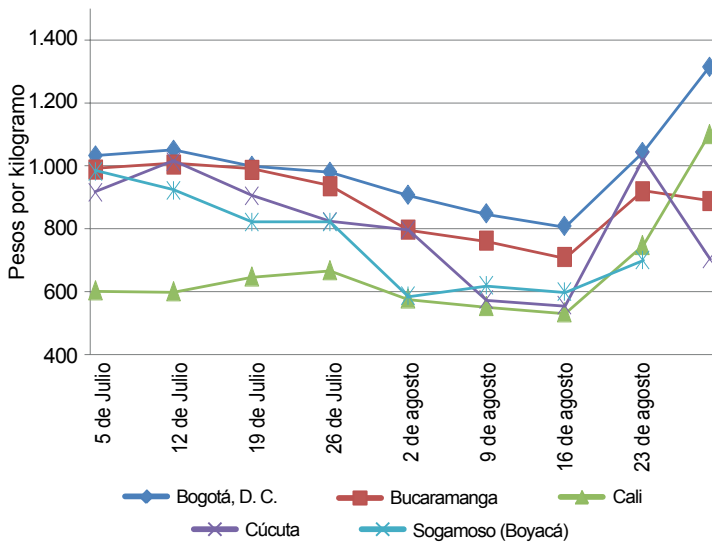
Vale la pena anotar que en algunos municipios del país no se ha realizado mercado. En Pasto, por ejemplo, ante problemas de orden público el gerente de la central canceló el mercado. Asimismo se registró la ausencia de productos y de compradores, lo que hizo que no se llevara a cabo el mercado como en el caso de Sogamoso, Duitama y Tunja (Boyacá), Ipiales y Pasto (Nariño) y El Santuario (Antioquia).

### Papa negra

Este tubérculo se cultiva principalmente en Boyacá, Cundinamarca, Nariño, Cauca, Santander, Norte de Santander y Antioquia. A pesar de que en cada zona se ofrecen diferentes variedades, el comportamiento de los precios es similar; asimismo siguen el mismo patrón. Sin embargo, debido a que los cierres se presentaron sobre algunas vías, el abastecimiento no registró un comportamiento uniforme.

Es importante anotar, sin embargo, que dada la ubicación de los bloqueos en las vías, este es el producto que ha tenido las alzas más marcadas en las cotizaciones, pues su abastecimiento se ha visto afectado en la mayor parte del país.

CONTENIDO	pág.		pág.
Comportamiento de los precios	1	Verduras y hortalizas	5
Informe de contexto	1	Frutas frescas	13
Indicador de abastecimiento	3	Tubérculos, raíces y plátanos	23
Lo que más sube y lo que más baja	4	Granos, carnes y procesados	27

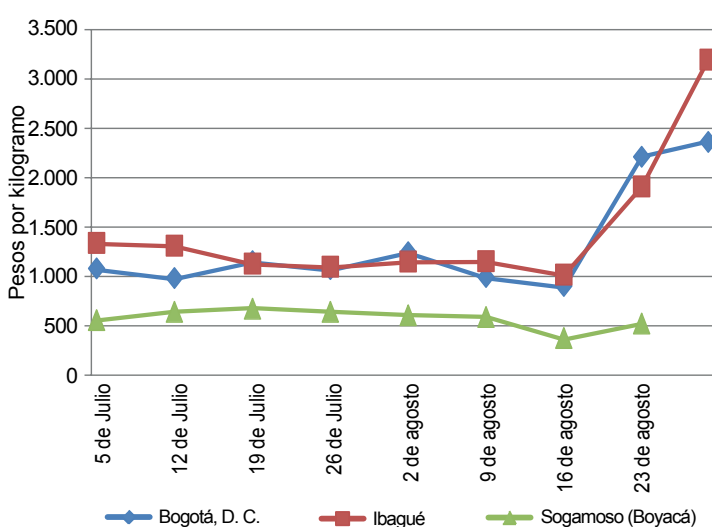
**Gráfico 1. Precios mayoristas de la papa parda pastusa 2013 (5 de julio al 23 de agosto)**


Fuente: SIPSA-DANE

A Bogotá, por ejemplo, no ha llegado producto boyacense ni de algunos municipios cundinamarqueses como Ubaté y Villapinzón, así como tampoco de las localidades de Usme y Sumapaz de Bogotá.

A Cali, por su parte, fue poca la cantidad de producto que ingresó desde los municipios productores de Nariño y Cauca, lo que adujo alzas en el precio de la variedad parda pastusa de 106 % entre la semana del 16 de agosto y la presente.

Caso contrario se registró en los mercados de Bucaramanga y Cúcuta, donde no se han registrado cierres viales y ha habido buen abastecimiento del tubérculo, especialmente de la

**Gráfico 2. Precios mayoristas de la cebolla junca 2013 (5 de julio al 23 de agosto)**


Fuente: SIPSA-DANE

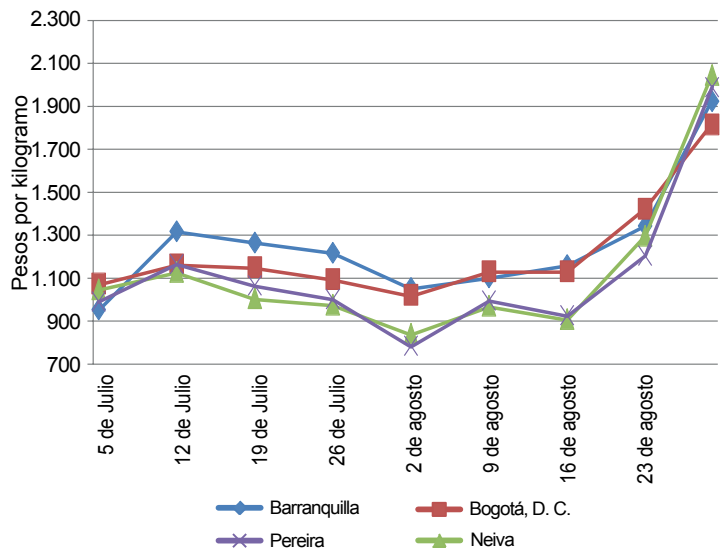
producción regional, lo que generó caídas en los precios durante la última semana. Esta situación se dio especialmente para las variedades parda pastusa y suprema, capira.

### Cebolla

Para la cebolla junca, en el país existen zonas claramente identificadas en las que se produce este producto y que están ubicadas en todo el territorio nacional. Tal es el caso de Aquitania, en Boyacá, Tenerife, en Valle del Cauca, el páramo de Berlín, en Santander, y La Bella, en Risaralda.

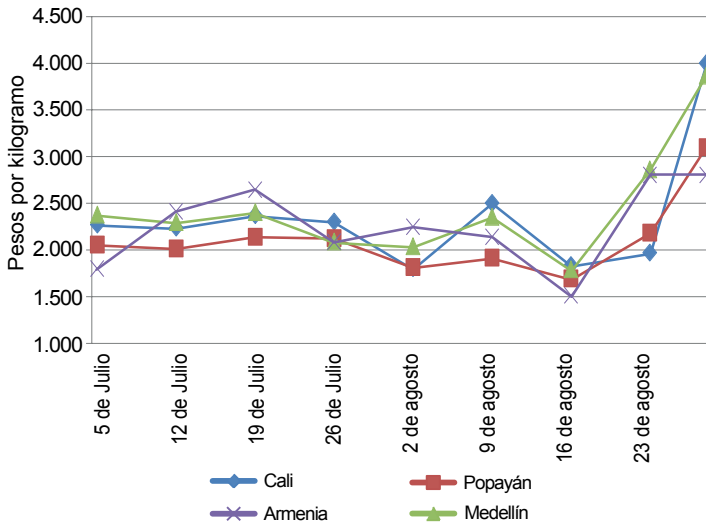
Sin embargo, el producto que más ha sufrido con este paro es el que se cultiva en Aquitania (Boyacá), el cual no pudo ser sacado de la zona productora durante la mayor parte de los días que lleva el paro. Sin embargo, algunos transportadores decidieron tomar la vía Aguazul-Villavicencio-Bogotá –la cual es mucho más larga y, por ende, el costo del flete es más alto– con el fin de distribuir el producto en la capital del país. Este mayor tiempo de transporte generó una reducción de la calidad, pero aún así los precios subieron en los mercados a donde llegó. Por ejemplo, en Bogotá, el alza fue del 198 % respecto a la semana del 16 de agosto (antes de que iniciara el paro).

Por otro lado, la cebolla cabezona se produce en Cundinamarca, Boyacá, Norte de Santander, Cauca, Nariño y Antioquia. Antes del paro este bulbo llegaba a Bogotá, desde Cáqueza, Chipaque, Choachí, Fosca, Fusagasugá, La Calera, Mchetá, Mosquera, Pasca, San Bernardo, Ubaque, Une, Villa de San Diego de Ubaté (Cundinamarca), Chita, Cómbita, Cucaita, Duitama, Guayatá, Iza, Jericó, Nobsa, Saboyá, Sáchica, Samacá, Santa Rosa de Viterbo, Sogamoso, Somondoco, Toca, Tunja y Turmequé (Boyacá).

**Gráfico 3. Precios mayoristas de la cebolla cabezona blanca 2013 (5 de julio al 23 de agosto)**


Fuente: SIPSA-DANE

**Gráfico 4. Precios mayoristas de la arveja verde en vaina 2013 (5 de julio al 23 de agosto)**



Fuente: SIPSA-DANE

Con las restricciones en las vías, se dieron cambios en las zonas de distribución, y ahora llega desde Cóbbita (Boyacá), Cáqueza, Chipaque, Choachí, Cota, Fómeque, Fusagasugá, Madrid, Mosquera, Pasca, Ubaque y Une (Cundinamarca).

En Pereira se observaron aumentos del 114 % y en Neiva de 148 %, ya que no llegó producto desde Bogotá.

### Arveja verde

La mayor parte de los cultivos de esta leguminosa están es-

tablecidos en Boyacá, Cundinamarca, Antioquia y el sur del país, pero su abastecimiento se da desde zonas de producción cercanas a los centros de distribución.

Por ejemplo, a los mercados de la ciudad de Cali es habitual el ingreso de arveja pastusa, mientras que a la Central Mayorista de Antioquia llega producto desde los municipios del oriente del departamento.

Al presentarse los bloqueos en las vías de Nariño, se presentaron dificultades en la llegada del producto a Popayán y Cali, donde las alzas de las cotizaciones, entre el 16 de agosto y esta semana, fueron de 83 % y 118 %, respectivamente.

En Medellín los incrementos fueron aún más marcados, con 205 %, pues no llegó producto desde Santuario, Rionegro y La Ceja, así como tampoco desde el sur del país.

En general, el paro agrario ha incidido negativamente en el abastecimiento de algunos alimentos de clima frío como lo son la papa negra, la arveja y las diferentes variedades de cebolla.

El cierre de numerosas vías en Boyacá, Nariño, Cauca y Boyacá ha hecho que los transportadores usen, en caso de ser posible, vías más largas y, por ende, se den aumentos en los costos de los fletes. Asimismo los cierres en las vías hacen que los tiempos de desplazamiento de los productos aumenten, con lo cual se ve comprometida la calidad.

## Indicador de abastecimiento de alimentos

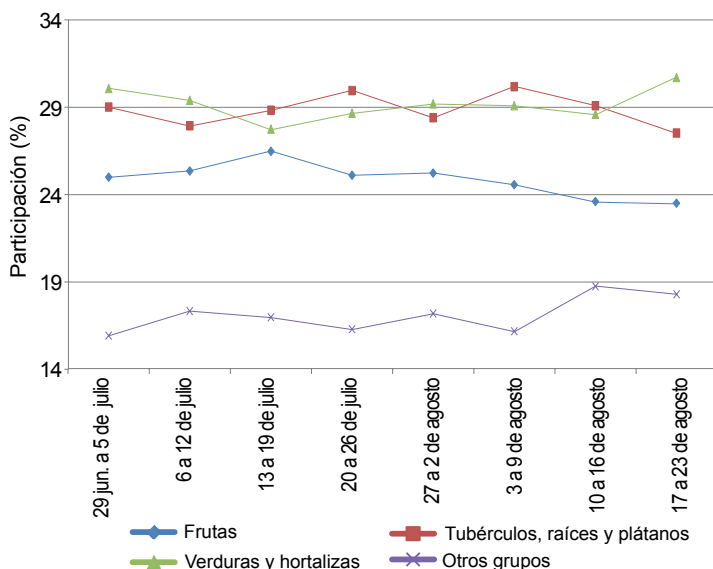
### Paro agrario disminuyó ingreso de alimentos

El abastecimiento en las centrales mayoristas de Mercar, Barranquillita, Corabastos, Las Flores, Centroabastos, Cavasa, Santa Helena, Cenabastos, Central Mayorista de Antioquia, Coomerca, Surabastos, Mercasa y La Central de Abastos de Villavicencio, para las semanas del 10 al 16 de agosto y del 17 al 23 de agosto, registró un descenso del 24,05 % en relación con el total de los alimentos.

Esta caída obedeció a la menor oferta de alimentos en los mercados de Pereira, en Mercasa, con un 47,53 %; Surabastos, en Neiva, en un 44,54 %; Armenia, en Mercar, con un 36,94 %; Cali, en Cavasa y Santa Helena, con un 33,78 %; Villavicencio, en La Central de Abastos de Villavicencio, con un 25,16 %; Cúcuta, en Cenabastos, con un 24,91 %; Bogotá, en Corabastos y Las Flores, con un 24,24 %; Medellín, en CMA y Coomerca, con un 20,79 %; Bucaramanga, en Centroabastos, con un 11,32 %, y Barranquilla, en Barranquillita, con un 9,91 %.

Es así como en Mercasa, la menor entrada de alimentos la registró el grupo de los tubérculos, raíces y plátanos (60,26 %), como resultado del escaso abastecimiento de papa criolla (46,30 %) y yuca (18,79 %); asimismo, para el mercado de Surabastos se destacó un descenso en la entrada de tubérculos, raíces y plátanos del 56,50 %, debido al menor ingreso de yuca en un 45,15 % y plátano hartón verde con un 45,50 %. Mercar presentó una disminución, del mismo modo, en el acopio de los tubérculos, raíces y plátanos en un 47,67 %, a raíz de la baja oferta de productos como plátano hartón verde en un 39,06 % y yuca con un 36,67 %; en Cavasa y Santa Helena se observó un descenso en la entrada de frutas (35,52 %), como consecuencia de los bajos inventarios de lulo (38,01 %) y guanábana (36,21 %). Respecto a la Central de Abastos de Villavicencio se identificó una caída en la oferta de tubérculos, raíces y plátanos del 29,75 %, como resultado de los menores volúmenes de yuca (-48,46 %) y harinas (-39,21 %) acopiados; en el mercado de Cenabastos, también el descenso más importante lo reportó el grupo de los tubérculos, raíces y plátanos con un 34,21 %, debido al poco despacho de papa parda pastusa (22,26 %) y

**Gráfico 5. Participación total de los grupos de alimentos que fueron registrados en los mercados Mercar, Barranquillita, Corabastos y Las Flores, Centroabastos, Cavasa y Santa Helena, Cenabastos, CMA, Coomerca, Surabastos, Mercasa y la Central de Abastos de Villavicencio 2013 (29 de junio al 23 de agosto)**



Fuente: SIPSA, Ministerio de Agricultura y Desarrollo Rural-DANE.

la papa suprema (19,94 %) desde las zonas productoras. Para Corabastos y Las Flores, del mismo modo, los tubérculos, raíces y plátanos registraron una disminución del 32,83 %, como resultado del bajo ingreso de camiones de carga con papa parda pastusa (-44,48 %) y papa criolla (-28,56 %). En la CMA y Coomerca, los procesados reportaron una disminución del 64,99 %, ante la reducción en el abastecimiento de gaseosa y maltas en un 64,32 % y bebidas lácteas con un 46,32 %; del mismo modo, en Centroabastos, el grupo de los procesados presentó un menor suministro de productos (38,50 %), como efecto de la baja oferta de panela (31,76 %) y arroz (24,86 %), y en Barranquillita, asimismo, se observó una caída significativa de los procesados (20,32 %), incidiendo alimentos como las pastas alimenticias en un -39,21 % y gaseosas y maltas con -29,68 %.

Los grupos con mayor participación para la semana comprendida entre el 17 y el 23 de agosto, para el acumulado de los mercados, fueron las verduras y hortalizas con el 30,83 %, seguidos por los tubérculos, raíces y plátanos con un 27,63 %, las frutas frescas con un 23,59 % y los otros grupos entre los que se encuentran las carnes, los procesados, los granos, los cereales, los lácteos, los huevos y pescados con 18,33 %.

## Lo que más sube, lo que más baja

Ciudades	Lo que más sube	Lo que más baja
Barranquilla	Cebolla cabezona blanca, remolacha, arveja y frijol verdes en vaina, repollo blanco, espinaca, naranjas común y Valencia, uva red globe nacional, papaya Maradol, curuba larga, lulo, piña perolera, papas única y criolla limpia, plátano hartón verde, lenteja importada.	Cebolla junca Berlín, pepino cohombro, habichuela, ajo importado, pimentón, guayaba agria, limón común Ciénaga, banano criollo, mandarina común, mora de Castilla, yuca criolla, maíz amarillo trillado.
Bogotá, D. C.	Arveja verde en vaina, habichuela, zanahoria, tomates riñón y larga vida, mora de Castilla, guayaba pera, piña gold, papaya Maradol, naranja Valencia, granadilla, mandarina arrayana, arracacha amarilla, papas suprema, parda pastusa y criolla sucia, queso costeño.	Coliflor, rábano rojo, apio, chócolo mazorca, lechuga Batavia, ajo nacional, repollo morado, limón Tahití, aguacate Hass, uvas Isabela y red globe nacional, manzana royal gala importada, guanábana, yuca lanera, maíz amarillo cáscara.
Bucaramanga	Remolacha, zanahoria, lechuga Batavia, repollo morado, ahuyama, cebollas junca y cabezona blanca, coliflor, brócoli, apio, naranja común, granadilla, aguacate papellillo, maracuyá, patilla, tomate de árbol, curuba larga, limón Tahití, papa única, azúcar sulfitada, huevos rojos.	Pepino cohombro, habichuela, tomates Riogrande y riñón, ajo importado, pimentón, chócolo mazorca, limón común, mora de Castilla, piña perolera, papaya Maradol, plátano hartón verde, papas criolla limpia, suprema y parda pastusa, arracacha amarilla, yuca criolla, frijol radical.
Cali	Acelga, tomate larga vida, coliflor, zanahoria bogotana, pepino de rellenar, brócoli, limón Tahití, mangos Tommy y de azúcar, maracuyá, naranja Valencia y común, mandarina Oneco, papas suprema y capira, arracacha amarilla, plátano hartón verde, salmón filete congelado.	Habichuela, pepino cohombro, tomate chonto valluno, pimentón, ajo importado, guayaba pera, uva red globe nacional, mandarina arrayana, uva Isabela, papaya Maradol, fresa, carne de res falda.
Cartagena	Repollo blanco, cebolla cabezona blanca, remolacha, chócolo mazorca, naranja y mandarina comunes, lulo, tomate de árbol, papaya Maradol, aguacate papellillo, melón Cantalup, papas criolla limpia y única, plátano hartón verde, azúcar sulfitada.	Habichuela, ajo importado, pepino cohombro, pimentón, ahuyama, lechuga Batavia, guayaba común, limón común Ciénaga, ñame espinoso, frijol cabeza negra nacional.
Cúcuta	Cebolla cabezona blanca, zanahoria, arveja verde en vaina, ajo nacional, cebolla junca Berlín, uvas Isabela e importada, granadilla, patilla, limón Tahití, ciruela roja, mandarina común, maracuyá, mora de Castilla, lulo, piña perolera, plátano hartón verde, cachama de cultivo fresca.	Chócolo mazorca, habichuela, brócoli, coliflor, ajo importado, tomate Riogrande, pimentón, limón y guayaba comunes, melón Cantalup, durazno nacional, papaya Maradol, fresa, curuba larga, papa suprema, criolla limpia, parda pastusa y única, arracacha amarilla, garbanzo importado.
Medellín	Arveja verde en vaina, cebolla cabezona blanca, repollo blanco, tomate larga vida, pimentón, aguacates papellillo y Hass, piña gold, mango Tommy, granadilla, mora de Castilla, papas criolla limpia y capira, plátano hartón verde, arroz de primera.	Espinaca, cebolla junca, ajo nacional, coliflor, rábano rojo, melón Cantalup, tomate de árbol, coco, limón Tahití, manzana royal gala importada, arracacha blanca, yuca criolla, trucha en corte mariposa.
Pereira	Cebollas cabezona blanca y junca, coliflor, pimentón, lechuga Batavia, repollo blanco, limones Tahití y común, tangelo, mandarina Oneco, granadilla, maracuyá, lulo, mora de Castilla, curuba larga, papas criolla limpia y nevada, arracacha blanca, panela redonda morena.	Tomate chonto, habichuela, pepino cohombro, ahuyama, ajo nacional, guanábana, guayabas pera y manzana, uva red globe nacional, limón mandarino, piña manzana, yuca ICA, frijol cargamento rojo.



## Verduras y hortalizas

### Sigue disminuyendo la oferta de cebolla



Fuente: DANE.

Las cotizaciones de la cebolla cabezona blanca reportaron un incremento en los veinticuatro mercados donde se comercializó el producto a lo largo de la semana. Según las fuentes informantes, este comportamiento estuvo relacionado principalmente con el menor nivel de abastecimiento, ocasionado por el paro agrario, el cual no permitió el ingreso de producto a los mercados. Además, el poco producto que llegó a las centrales registró un mayor precio a causa de fletes más altos, provocados por los mayores recorridos que tuvieron que realizar para el traslado.

Una situación similar se presentó para los precios mayoristas de la arveja verde en vaina, la zanahoria, la remolacha, el chόcolo mazorca, las cebollas cabezonas importadas y junca, el repollo blanco, la lechuga Batavia, los fríjoles verdes en vaina y cargamanto, la coliflor, el brόcoli, los tomates larga vida y riñón, el pepino de rellenar, la acelga y la ahuyama. En el caso de la arveja verde, el volumen que ingresó a los mercados se redujo notablemente debido a que se recibió un mínimo de carga desde Nariño, Boyacá y Cundinamarca, los cuales son los mayores productores de esta leguminosa. Lo anterior provocó que sus precios aumentaran en veintidós de los veinticuatro mercados donde se transó. Asimismo, cabe destacar que el número de mercados donde se ofreció el producto fue menor al habitual debido a que no hubo producto para comercializar.

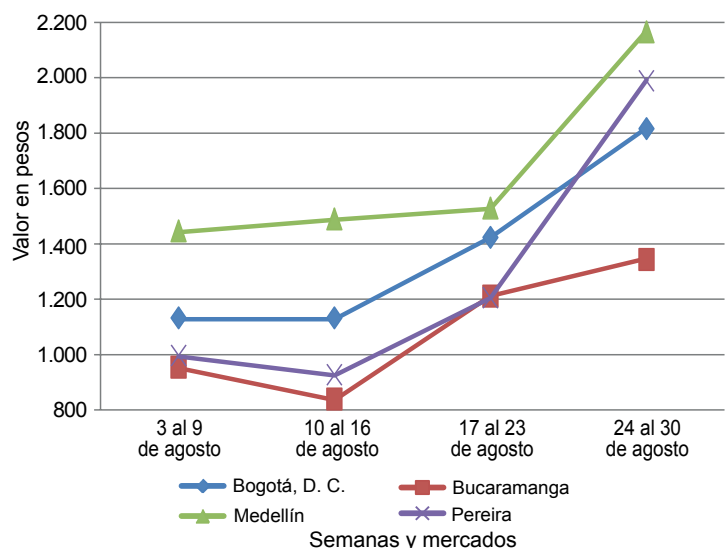
Las cotizaciones de la zanahoria subieron en quince de los dieciocho mercados donde se negoció. Según los comerciantes, se presentó un menor ingreso de carga desde los municipios de Simijaca, Sibaté, La Calera, Soacha, Mosquera, Facatativá, Madrid y Cajicá (Cundinamarca) debido a los cierres que presentan las vías. En las ciudades de Bucaramanga

y Cúcuta, por ejemplo, el kilo se pagó a \$1.881 y a \$1.173, lo que indicó un alza superior al 23,00 %. Del mismo modo, subieron los precios de la cebolla junca como consecuencia de la reducción de la oferta que llega desde Boyacá, principal proveedor de este alimento. En los mercados de Mercasa, en Pereira, y Bazurto, en Cartagena, el precio subió un 22,62 %, vendiéndose a \$783 y a \$1.998, respectivamente.

Asimismo, el menor nivel de abastecimiento proveniente desde la sabana de Bogotá y el mayor costo de los fletes adujo el alza de los precios de la remolacha en trece de los dieciséis mercados donde se vendió. En el caso de la lechuga, se observó un menor nivel de calidad del producto, lo que conllevó al incremento de sus precios. Sumado a esto se observó que varias plazas se abastecieron de oferta regional; sin embargo, esta no fue suficiente para satisfacer las necesidades del mercado, como fue el caso de Bucaramanga y Medellín. En estas ciudades, el kilo se pagó a un precio promedio de \$1.616 y a \$1.022, respectivamente.

Por otra parte, se registró un descenso en los precios de los tomates Riogrande y chonto, los ajos nacional e importado y el pepino cohombro. En el caso del tomate Riogrande, sus precios reportaron una caída en ocho de los nueve mercados donde se comercializó el producto. La razón de este comportamiento obedeció a que hubo un gran volumen de producto represado, especialmente en Santander, a causa de los cierres en las vías. En Valledupar y Montería, por ejemplo, el kilo se negoció a \$861 y a \$863, lo que significó un descenso del 11,77 %.

**Gráfico 6. Comportamiento de los precios mayoristas de la cebolla cabezona blanca 2013 (3 al 30 de agosto)**



Fuente: SIPSA-DANE-Ministerio de Agricultura y Desarrollo Rural.



**Cuadro 1. Mercados mayoristas. Precios de venta de verduras y hortalizas  
 2013 (24 al 30 de agosto)**

Productos y mercados	Pesos por kilogramo				Tenden- cia	Productos y mercados	Pesos por kilogramo				Tenden- cia	
	Mínimo	Máximo	Medio	Precios			Mínimo	Máximo	Medio	Precios		
<b>Acelga</b>						<b>Ajo importado (continuación)</b>						
Armenia, Mercar	1.800	1.800	1.800	+++		Barranquilla, Granabastos	2.350	2.650	2.542	-		
Barranquilla, Barranquillita	2.900	2.900	2.900	++		Bogotá, D. C., Corabastos	2.933	3.000	2.987	-		
Bogotá, D. C., Corabastos	333	800	574	+++		Bucaramanga, Centroabastos	2.650	3.250	2.866	--		
Bucaramanga, Centroabastos	2.000	2.000	2.000	=		Buenaventura (Valle del Cauca)	2.933	2.933	2.933	=		
Cali, Cavasa	1.500	1.500	1.500	+++		Cali, Cavasa	2.525	2.667	2.596	-		
Cali, Santa Helena	1.433	1.500	1.467	+		Cali, Santa Helena	2.900	2.933	2.917	-		
Cartagena, Bazurto	2.000	2.000	2.000	=		Cartagena, Bazurto	2.450	2.700	2.542	--		
Ibagué, Plaza La 21	640	960	800	+++		Cúcuta, Cenabastos	3.050	3.500	3.177	--		
Medellín, Central						Ibagué, Plaza La 21	3.200	4.000	3.613	-		
Mayorista de Antioquia	1.000	1.000	1.000	=		Medellín, Central						
Neiva, Surabastos	1.375	1.438	1.406	=		Mayorista de Antioquia	3.917	4.083	3.972	+		
Pasto (Nariño)	1.625	1.625	1.625	+++		Montería (Córdoba)	2.767	3.000	2.844	-		
San Gil (Santander)	1.000	1.000	1.000	=		Neiva, Surabastos	3.100	3.250	3.175	-		
Villavicencio, CAV	1.000	1.100	1.033	-		Palmira (Valle del Cauca)	2.600	2.600	2.600	-		
<b>Ahuyama</b>						Pamplona (Norte de Santander)	4.000	4.000	4.000	--		
Armenia, Mercar	367	400	389	+		Pasto (Nariño)	3.450	3.450	3.450	-		
Barranquilla, Barranquillita	714	1.036	821	++		Pereira, La 41	4.500	4.500	4.500	++		
Barranquilla, Granabastos	714	946	792	++		Pereira, Mercasa	3.400	3.700	3.550	+		
Bogotá, D. C., Corabastos	867	900	893	+		Popayán (Cauca)	3.200	3.250	3.225	-		
Bucaramanga, Centroabastos	667	700	682	+++		Sincelejo (Sucre)	2.525	2.700	2.586	--		
Buenaventura (Valle del Cauca)	633	633	633	=		Tuluá (Valle del Cauca)	3.350	3.350	3.350	+		
Cali, Cavasa	500	500	500	=		<b>Apio</b>						
Cali, Santa Helena	425	438	431	+		Armenia, Mercar	2.200	2.200	2.200	=		
Cartagena, Bazurto	743	762	756	-		Barranquilla, Barranquillita	1.000	1.000	1.000	-		
Cartago (Valle del Cauca)	467	500	489	=		Barranquilla, Granabastos	1.100	1.125	1.108	+		
Cúcuta, Cenabastos	800	800	800	=		Bogotá, D. C., Corabastos	650	1.233	923	--		
Ibagué, Plaza La 21	500	600	533	++		Bucaramanga, Centroabastos	1.292	2.083	1.579	++		
Manizales (Caldas)	725	833	779	++		Cali, Cavasa	1.020	1.098	1.049	+		
Medellín, Central						Cali, Santa Helena	922	941	931	-		
Mayorista de Antioquia	525	550	530	-		Cartagena, Bazurto	1.000	1.000	1.000	=		
Montería (Córdoba)	675	700	692	-		Cartago (Valle del Cauca)	1.227	1.333	1.271	+		
Neiva, Surabastos	650	675	656	++		Chiquinquirá (Boyacá)	2.400	2.400	2.400	+++		
Palmira (Valle del Cauca)	500	500	500	=		Cúcuta, Cenabastos	1.056	1.556	1.194	++		
Pamplona (Norte de Santander)	800	800	800	=		Ibagué, Plaza La 21	960	1.120	1.060	-		
Pereira, La 41	600	600	600	=		Manizales (Caldas)	1.320	1.600	1.460	++		
Pereira, Mercasa	525	533	527	-		Marinilla (Antioquia)	450	450	450	-		
Popayán (Cauca)	540	700	620	+++		Medellín, Central						
Rionegro (Antioquia)	625	775	689	-		Mayorista de Antioquia	725	1.325	838	++		
San Gil (Santander)	567	700	633	-		Medellín, Coomercia	550	933	727	---		
Sincelejo (Sucre)	585	585	585	=		Montería (Córdoba)	1.550	2.250	1.844	+++		
Socorro (Santander)	600	700	650	+		Neiva, Surabastos	1.300	1.350	1.338	-		
Tuluá (Valle del Cauca)	463	463	463	=		Palmira (Valle del Cauca)	1.667	1.667	1.667	++		
Valledupar, Mercabastos	560	600	587	++		Pereira, La 41	1.542	1.722	1.632	+++		
Valledupar, Mercado Nuevo	560	560	560	=		Pereira, Mercasa	1.417	1.417	1.417	+		
Villavicencio, CAV	1.000	1.000	1.000	=		Rionegro (Antioquia)	747	875	808	-		
<b>AjÍ dulce</b>						Sincelejo (Sucre)	950	1.900	1.406	+++		
Cartagena, Bazurto	1.875	2.198	2.031	-		Tuluá (Valle del Cauca)	1.583	1.583	1.583	+		
Medellín, Central						Valledupar, Mercabastos	1.556	2.333	1.944	+++		
Mayorista de Antioquia	2.000	2.833	2.132	++		Villavicencio, CAV	1.200	1.700	1.367	+		
Montería (Córdoba)	2.000	2.250	2.094	+		<b>Arveja verde en vaina</b>						
Sincelejo (Sucre)	1.188	2.167	1.576	--		Armenia, Mercar	3.600	4.400	3.867	+++		
Valledupar, Mercabastos	1.000	1.400	1.167	+++		Barranquilla, Barranquillita	4.500	4.500	4.500	=		
Valledupar, Mercado Nuevo	1.000	1.400	1.200	+++		Barranquilla, Granabastos	5.500	5.500	5.500	++		
<b>AjÍ topito dulce</b>						Bogotá, D. C., Corabastos	4.067	8.300	6.052	+++		
Barranquilla, Barranquillita	2.500	2.500	2.500	--		Carmen de Viboral (Antioquia)	3.900	3.900	3.900	+++		
Barranquilla, Granabastos	2.417	2.500	2.472	-		Cartago (Valle del Cauca)	4.667	5.600	5.218	+++		
<b>Ajo</b>						Chiquinquirá (Boyacá)	3.100	4.000	3.550	++		
Armenia, Mercar	2.800	2.933	2.844	-		Cúcuta, Cenabastos	4.000	4.667	4.388	++		
Bogotá, D. C., Corabastos	5.000	5.133	5.077	-		Ibagué, Plaza La 21	2.967	3.900	3.404	++		
Cartago (Valle del Cauca)	4.500	5.333	4.778	+		Manizales (Caldas)	3.819	4.000	3.909	+++		
Cúcuta, Cenabastos	4.111	4.500	4.248	++		Marinilla (Antioquia)	3.350	3.350	3.350	+++		
Ibagué, Plaza La 21	3.556	4.000	3.778	-		Medellín, Central						
Manizales (Caldas)	5.000	5.094	5.047	++		Mayorista de Antioquia	3.500	6.500	4.813	+++		
Medellín, Central						Medellín, Coomercia	3.625	6.000	4.534	+++		
Mayorista de Antioquia	4.125	4.750	4.354	-		Neiva, Surabastos	5.520	5.720	5.610	+++		
Pamplona (Norte de Santander)	4.000	4.000	4.000	+		Pamplona (Norte de Santander)	3.625	3.642	3.633	+++		
Pasto (Nariño)	7.500	7.500	7.500	-		Pereira, La 41	4.933	4.933	4.933	+++		
Pereira, La 41	4.667	4.667	4.667	++		Pereira, Mercasa	4.933	5.200	5.067	+++		
Pereira, Mercasa	3.944	4.111	4.028	-		Rionegro (Antioquia)	2.825	3.450	3.088	+++		
Valledupar, Mercabastos	2.800	3.200	3.000	-		San Gil (Santander)	4.650	4.650	4.650	+++		
Villavicencio, CAV	6.000	6.700	6.350	+		San Vicente (Antioquia)	3.600	3.600	3.600	+++		
<b>Ajo importado</b>						Socorro (Santander)	3.875	3.875	3.875	+++		
Barranquilla, Barranquillita	2.550	2.900	2.717	-		Sonsón (Antioquia)	3.065	3.065	3.065	+++		
						Ubaté (Cundinamarca)	3.000	3.000	3.000	--		
						Villavicencio, CAV	5.800	6.000	5.917	+++		

**Cuadro 1. Mercados mayoristas. Precios de venta de verduras y hortalizas (continuación)  
2013 (24 al 30 de agosto)**

Productos y mercados	Pesos por kilogramo				Tenden- cia	Productos y mercados	Pesos por kilogramo				Tenden- cia
	Mínimo	Máximo	Medio	Precios			Mínimo	Máximo	Medio	Precios	
<b>Arveja verde en vaina pastusa</b>						<b>Cebolla cabezona blanca bogotana (continuación)</b>					
Cali, Santa Helena	4.000	4.000	4.000	+++		Cali, Santa Helena	1.250	1.424	1.337	+++	
Pasto (Nariño)	2.000	2.100	2.050	+++		Palmira (Valle del Cauca)	1.354	1.354	1.354	n.d.	
Popayán (Cauca)	3.100	3.100	3.100	+++		Tuluá (Valle del Cauca)	1.458	1.458	1.458	+++	
<b>Berenjena</b>						<b>Cebolla cabezona blanca importada</b>					
Barranquilla, Barranquillita	500	625	583	-		Rionegro (Antioquia)	1.667	1.760	1.724	+++	
Bogotá, D. C., Corabastos	2.233	2.267	2.248	-		<b>Cebolla cabezona blanca pastusa</b>					
Cali, Cavasa	1.350	1.400	1.367	++		Buenaventura (Valle del Cauca)	1.285	1.458	1.372	+++	
Cali, Santa Helena	2.000	2.033	2.017	-		Pasto (Nariño)	708	708	708	-	
Cartagena, Bazurto	1.017	1.281	1.183	-		Popayán (Cauca)	1.056	1.056	1.056	++	
Cúcuta, Cenabastos	481	861	620	---		Tuluá (Valle del Cauca)	1.875	1.875	1.875	+++	
Manizales (Caldas)	2.000	2.000	2.000	=		<b>Cebolla cabezona blanca peruana</b>					
Medellín, Central						Buenaventura (Valle del Cauca)	1.458	1.458	1.458	+++	
Mayorista de Antioquia	2.125	2.250	2.188	-		<b>Cebolla cabezona roja</b>					
Montería (Córdoba)	558	638	593	+		Ibagué, Plaza La 21	1.200	1.200	1.200	n.d.	
Sincelejo (Sucre)	594	719	677	-		<b>Cebolla cabezona roja importada</b>					
<b>Brócoli</b>						Barranquilla, Barranquillita	1.111	1.111	1.111	+	
Armenia, Mercar	2.000	2.000	2.000	++		Bucaramanga, Centroabastos	990	1.198	1.086	++	
Barranquilla, Barranquillita	4.000	4.000	4.000	=		Buenaventura (Valle del Cauca)	1.007	1.410	1.208	+++	
Barranquilla, Granabastos	4.833	4.833	4.833	+		Medellín, Central					
Bogotá, D. C., Corabastos	1.133	2.933	1.978	+++		Mayorista de Antioquia	1.181	1.250	1.215	+++	
Bucaramanga, Centroabastos	2.125	4.750	3.077	+++		Montería (Córdoba)	1.175	1.275	1.239	++	
Cali, Cavasa	2.667	2.667	2.667	+++		<b>Cebolla cabezona roja ocañera</b>					
Cali, Santa Helena	2.000	2.000	2.000	++		Bucaramanga, Centroabastos	1.146	1.250	1.198	+	
Cartagena, Bazurto	5.000	5.000	5.000	=		Cartagena, Bazurto	1.075	1.075	1.075	+	
Chiquinquirá (Boyacá)	1.200	1.200	1.200	++		Cúcuta, Cenabastos	1.094	1.094	1.094	=	
Cúcuta, Cenabastos	1.667	2.500	1.942	-		Montería (Córdoba)	800	800	800	=	
Ibagué, Plaza La 21	1.500	1.500	1.500	--		Sincelejo (Sucre)	945	964	951	+	
Manizales (Caldas)	3.200	3.200	3.200	+++		Valledupar, Mercabastos	800	1.050	917	++	
Medellín, Central						Valledupar, Mercado Nuevo	800	1.000	900	++	
Mayorista de Antioquia	1.625	2.000	1.715	+		<b>Cebolla cabezona roja peruana</b>					
Montería (Córdoba)	4.500	5.000	4.833	+++		Barranquilla, Granabastos	1.167	1.194	1.181	++	
Neiva, Surabastos	2.900	3.100	3.000	-		Cartagena, Bazurto	1.113	1.119	1.116	+	
Palmira (Valle del Cauca)	1.167	1.167	1.167	++		Cúcuta, Cenabastos	868	868	868	=	
Pasto (Nariño)	1.000	1.000	1.000	+++		Medellín, Central	1.196	1.304	1.256	+++	
Villavicencio, CAV	2.667	3.117	2.919	+		Montería (Córdoba)	1.196	1.304	1.256	+++	
<b>Calabacín</b>						Valledupar, Mercabastos	883	975	931	++	
Bogotá, D. C., Corabastos	1.000	1.100	1.050	n.d.		Valledupar, Mercado Nuevo	900	900	900	++	
Cali, Santa Helena	1.667	1.667	1.667	=		<b>Cebolla junca</b>					
Medellín, Central						Armenia, Mercar	1.147	1.227	1.191	+++	
Mayorista de Antioquia	825	967	878	-		Bucaramanga, Centroabastos	1.094	2.969	1.688	+++	
San Gil (Santander)	693	800	747	=		Cartagena, Bazurto	1.412	2.941	1.998	+++	
<b>Calabaza</b>						Cartago (Valle del Cauca)	1.067	1.227	1.156	++	
Bogotá, D. C., Corabastos	580	600	594	+		Chiquinquirá (Boyacá)	2.083	3.125	2.604	+++	
Montería (Córdoba)	400	600	478	++		La Ceja (Antioquia)	1.493	1.520	1.507	+++	
<b>Cebolla cabezona blanca</b>						Manizales (Caldas)	1.140	1.360	1.250	+++	
Armenia, Mercar	1.647	1.833	1.720	+++		Medellín, Central					
Barranquilla, Barranquillita	1.450	1.575	1.492	+		Mayorista de Antioquia	980	1.073	1.032	--	
Barranquilla, Granabastos	1.920	2.067	1.972	+++		Medellín, Coomerca	950	1.700	1.225	+	
Bogotá, D. C., Corabastos	1.683	1.938	1.808	+++		Montería (Córdoba)	2.083	2.396	2.188	+	
Bucaramanga, Centroabastos	1.233	1.467	1.348	++		Pereira, La 41	844	850	847	++	
Cartagena, Bazurto	1.500	1.650	1.558	+		Pereira, La Bella	667	667	667	+++	
Cartago (Valle del Cauca)	1.913	2.073	2.018	+++		Pereira, Mercasa	667	933	783	++	
Chiquinquirá (Boyacá)	1.475	2.025	1.750	+++		Rionegro (Antioquia)	1.333	1.667	1.500	+++	
Cúcuta, Cenabastos	1.200	1.300	1.233	+++		Sincelejo (Sucre)	1.000	1.100	1.050	--	
Ibagué, Plaza La 21	1.840	2.120	1.972	+++		Sonsón (Antioquia)	880	880	880	+++	
La Ceja (Antioquia)	1.800	1.800	1.800	+++		Valledupar, Mercabastos	1.500	3.333	2.417	+++	
Manizales (Caldas)	2.200	2.300	2.250	+++		Villavicencio, CAV	1.413	4.130	2.699	+++	
Medellín, Central						<b>Cebolla junca Aquitania</b>					
Mayorista de Antioquia	2.083	2.253	2.169	+++		Bogotá, D. C., Corabastos	1.741	3.259	2.310	+	
Medellín, Coomerca	1.833	2.425	2.053	+++		Ibagué, Plaza La 21	2.400	3.200	2.733	+++	
Montería (Córdoba)	1.575	1.650	1.625	+++		Neiva, Surabastos	1.200	2.600	1.680	++	
Neiva, Surabastos	1.940	2.250	2.047	+++		Tuluá (Valle del Cauca)	2.000	2.000	2.000	+++	
Pamplona (Norte de Santander)	1.200	1.300	1.250	+++		<b>Cebolla junca Berlín</b>					
Pereira, La 41	1.787	1.965	1.876	+++		Barranquilla, Barranquillita	1.700	4.000	2.467	+++	
Pereira, Mercasa	1.950	2.027	1.988	+++		Barranquilla, Granabastos	1.980	5.333	3.121	++	
Rionegro (Antioquia)	1.646	1.745	1.693	+++		Cúcuta, Cenabastos	1.042	3.021	1.689	+++	
Sincelejo (Sucre)	1.600	1.733	1.661	+++		Pamplona (Norte de Santander)	938	938	938	--	
Socorro (Santander)	1.600	1.600	1.600	+++		Valledupar, Mercabastos	1.500	3.333	2.111	+++	
Valledupar, Mercabastos	1.467	1.600	1.533	+++							
Villavicencio, CAV	1.600	1.850	1.750	+++							
<b>Cebolla cabezona blanca bogotana</b>											
Buenaventura (Valle del Cauca)	1.375	1.458	1.417	+++							





**Cuadro 1. Mercados mayoristas. Precios de venta de verduras y hortalizas (continuación)  
2013 (24 al 30 de agosto)**

Productos y mercados	Pesos por kilogramo				Tenden- cia	Productos y mercados	Pesos por kilogramo				Tenden- cia
	Mínimo	Máximo	Medio				Mínimo	Máximo	Medio		
<b>Cebolla junca pastusa</b>						<b>Cilantro (continuación)</b>					
Pasto (Nariño)	578	656	617	-		Marinilla (Antioquia)	650	650	650	--	
<b>Cebolla junca Tenerife</b>						Medellín, Central					
Cali, Cavasa	1.225	3.417	1.964	--		Mayorista de Antioquia	500	1.500	1.080	+++	
Cali, Santa Helena	1.250	1.283	1.267	--		Medellín, Coomerca	700	2.000	1.168	+++	
Palmira (Valle del Cauca)	1.096	1.111	1.104	+		Montería (Córdoba)	5.000	7.000	6.000	+++	
<b>Cebolla puerro</b>						Neiva, Surabastos	3.500	4.667	4.208	+++	
Bogotá, D. C., Corabastos	2.500	2.750	2.615	+		Palmira (Valle del Cauca)	1.250	1.500	1.375	+++	
Cali, Cavasa	2.933	2.933	2.933	++		Pamplona (Norte de Santander)	2.250	2.250	2.250	+++	
Cali, Santa Helena	3.000	3.167	3.083	+		Pasto (Nariño)	4.000	4.000	4.000	++	
Cúcuta, Cenabastos	1.833	2.000	1.875	=		Pereira, La 41	1.667	2.000	1.833	+++	
Medellín, Central						Pereira, Mercasa	1.500	1.500	1.500	+++	
Mayorista de Antioquia	1.625	1.875	1.715	+		Popayán (Cauca)	1.000	1.000	1.000	=	
<b>Cebollín chino</b>						Rionegro (Antioquia)	800	1.000	941	--	
Barranquilla, Barranquillita	1.250	1.750	1.583	---		San Gil (Santander)	4.000	4.000	4.000	++	
Cartagena, Bazurto	4.000	4.000	4.000	=		Sincelejo (Sucre)	3.250	3.833	3.472	-	
<b>Chócolo mazorca</b>						Socorro (Santander)	4.000	4.000	4.000	+++	
Armenia, Mercar	514	514	514	+		Tuluá (Valle del Cauca)	1.400	1.400	1.400	=	
Armenia, Retiro	490	490	490	+		Valledupar, Mercabastos	3.000	3.000	3.000	++	
Barranquilla, Barranquillita	405	608	495	+++		Valledupar, Mercado Nuevo	2.500	3.000	2.833	++	
Bogotá, D. C., Corabastos	300	433	379	--		Villavicencio, CAV	3.000	5.000	4.167	+++	
Bucaramanga, Centroabastos	781	938	853	-		<b>Coles</b>					
Buenaventura (Valle del Cauca)	1.024	1.024	1.024	+		Barranquilla, Barranquillita	1.000	2.000	1.333	=	
Cali, Cavasa	857	881	869	+		Bogotá, D. C., Corabastos	800	1.600	993	+	
Cali, Santa Helena	857	857	857	+		Medellín, Central					
Cartagena, Bazurto	375	419	396	+		Mayorista de Antioquia	633	750	678	-	
Cartago (Valle del Cauca)	625	633	631	-		Medellín, Coomerca	500	800	580	-	
Chiquinquirá (Boyacá)	430	500	465	+		<b>Coliflor</b>					
Cúcuta, Cenabastos	364	364	364	---		Armenia, Mercar	2.222	2.222	2.222	+	
Ibagué, Plaza La 21	400	440	426	+		Barranquilla, Barranquillita	4.000	4.000	4.000	=	
Manizales (Caldas)	415	415	415	++		Barranquilla, Granabastos	4.833	4.833	4.833	+	
Marinilla (Antioquia)	481	519	500	--		Bogotá, D. C., Corabastos	363	488	428	---	
Medellín, Central						Bucaramanga, Centroabastos	2.125	4.750	3.101	+++	
Mayorista de Antioquia	667	1.067	824	+++		Cali, Cavasa	2.667	2.933	2.800	+++	
Medellín, Coomerca	550	550	550	++		Cali, Santa Helena	2.000	2.000	2.000	++	
Montería (Córdoba)	567	587	573	-		Cartagena, Bazurto	5.000	5.000	5.000	=	
Neiva, Surabastos	696	696	696	+++		Cartago (Valle del Cauca)	1.147	1.467	1.262	+	
Pamplona (Norte de Santander)	432	455	449	--		Chiquinquirá (Boyacá)	1.200	1.200	1.200	+	
Pereira, La 41	525	525	525	=		Cúcuta, Cenabastos	1.667	2.500	1.942	-	
Peñol (Antioquia)	311	519	397	--		Manizales (Caldas)	1.800	1.900	1.850	+	
Popayán (Cauca)	607	629	618	+		Medellín, Central					
Rionegro (Antioquia)	310	429	376	--		Mayorista de Antioquia	1.125	2.000	1.378	+	
San Gil (Santander)	456	500	478	++		Montería (Córdoba)	4.500	5.000	4.667	++	
San Vicente (Antioquia)	439	439	439	---		Neiva, Surabastos	1.650	1.750	1.700	=	
Sincelejo (Sucre)	400	427	418	+		Palmira (Valle del Cauca)	1.650	1.650	1.650	++	
Socorro (Santander)	294	375	334	++		Pereira, La 41	2.167	2.167	2.167	+++	
Sonsón (Antioquia)	277	277	277	-		Pereira, Mercasa	2.000	2.417	2.208	++	
Valledupar, Mercabastos	933	933	933	+		Villavicencio, CAV	1.200	1.650	1.358	-	
Villavicencio, CAV	600	933	760	++		<b>Espinaca</b>					
<b>Cidra</b>						Armenia, Mercar	2.444	2.444	2.444	+++	
Bogotá, D. C., Corabastos	800	867	826	++		Barranquilla, Barranquillita	4.000	4.000	4.000	=	
Ibagué, Plaza La 21	560	560	560	=		Barranquilla, Granabastos	4.833	4.833	4.833	+	
La Ceja (Antioquia)	400	400	400	=		Bogotá, D. C., Corabastos	433	1.050	708	+++	
Medellín, Central						Bucaramanga, Centroabastos	2.000	2.000	2.000	=	
Mayorista de Antioquia	525	550	534	+		Cali, Cavasa	1.500	1.500	1.500	=	
Peñol (Antioquia)	273	275	274	+		Cartagena, Bazurto	5.500	5.500	5.500	++	
San Vicente (Antioquia)	275	275	275	+++		Chiquinquirá (Boyacá)	1.875	1.875	1.875	+++	
Villavicencio, CAV	907	1.120	1.031	+++		Ibagué, Plaza La 21	1.111	1.556	1.333	++	
<b>Cilantro</b>						Manizales (Caldas)	2.833	2.833	2.833	=	
Armenia, Mercar	1.200	1.200	1.200	=		Medellín, Central					
Barranquilla, Barranquillita	4.500	6.500	5.167	+		Mayorista de Antioquia	900	1.100	970	--	
Bogotá, D. C., Corabastos	2.000	3.833	2.508	++		Medellín, Coomerca	800	1.000	880	--	
Bucaramanga, Centroabastos	8.000	9.750	9.094	+++		Neiva, Surabastos	1.941	2.059	2.000	++	
Buenaventura (Valle del Cauca)	1.917	1.917	1.917	=		San Gil (Santander)	1.000	1.000	1.000	=	
Cali, Cavasa	1.000	1.500	1.250	+		Villavicencio, CAV	1.200	1.467	1.261	-	
Cali, Santa Helena	967	1.000	983	+		<b>Frijol verde bolo</b>					
Cartagena, Bazurto	2.900	3.450	3.150	+		Cúcuta, Cenabastos	1.800	2.067	1.915	+	
Cartago (Valle del Cauca)	3.167	3.500	3.333	+		Pamplona (Norte de Santander)	1.633	1.633	1.633	+++	
Chiquinquirá (Boyacá)	2.750	3.000	2.875	+++		<b>Frijol verde cargamanto</b>					
Cúcuta, Cenabastos	5.000	5.000	5.000	++		Bogotá, D. C., Corabastos	1.667	2.300	1.988	+++	
Ibagué, Plaza La 21	1.400	4.000	2.700	+++		Cali, Cavasa	1.200	1.800	1.400	++	
La Ceja (Antioquia)	1.625	1.750	1.688	++		Cali, Santa Helena	1.200	1.600	1.400	+	
Manizales (Caldas)	2.667	2.667	2.667	+		Carmen de Viboral (Antioquia)	1.200	1.200	1.200	+	
						La Ceja (Antioquia)	1.567	1.600	1.583	+	





**Cuadro 1. Mercados mayoristas. Precios de venta de verduras y hortalizas (continuación)  
2013 (24 al 30 de agosto)**

Productos y mercados	Pesos por kilogramo				Tendencia	Productos y mercados	Pesos por kilogramo				Tendencia
	Mínimo	Máximo	Medio	Precios			Mínimo	Máximo	Medio	Precios	
<b>Pepino de rellenar (continuación)</b>						<b>Remolacha (continuación)</b>					
Chiquinquirá (Boyacá)	800	800	800		+++	Barranquilla, Granabastos	1.317	1.325	1.322		+++
Ibagué, Plaza La 21	2.294	2.433	2.364		+++	Bogotá, D. C., Corabastos	639	861	738		++
Neiva, Surabastos	1.880	2.040	1.947		+++	Bucaramanga, Centroabastos	1.467	1.550	1.506		+++
San Gil (Santander)	940	1.200	1.070		+	Cartagena, Bazurto	917	944	933		+
Villavicencio, CAV	1.250	1.800	1.546		++	Ibagué, Plaza La 21	1.440	1.760	1.600		+++
<b>Perejil</b>						La Ceja (Antioquia)	850	850	850		-
Armenia, Mercar	4.000	4.000	4.000		++	Manizales (Caldas)	697	727	712		++
Bogotá, D. C., Corabastos	1.333	2.889	2.242		-	Medellín, Central					
Bucaramanga, Centroabastos	4.000	5.500	4.708		+++	Mayorista de Antioquia	600	1.533	798		+++
Chiquinquirá (Boyacá)	3.333	3.333	3.333		+++	Medellín, Coomerca	900	1.300	1.000		+
Ibagué, Plaza La 21	2.500	3.000	2.750		+	Montería (Córdoba)	1.000	1.267	1.111		++
Manizales (Caldas)	3.600	3.600	3.600		=	Neiva, Surabastos	888	896	892		+
Medellín, Central						Rionegro (Antioquia)	677	723	700		-
Mayorista de Antioquia	4.833	4.875	4.852		+	Valledupar, Mercabastos	1.167	1.333	1.250		++
Neiva, Surabastos	3.667	4.500	4.083		+	Villavicencio, CAV	833	979	920		-
San Gil (Santander)	4.000	4.000	4.000		++	<b>Remolacha antioqueña</b>					
<b>Pimentón</b>						Sincelejo (Sucre)	1.050	1.133	1.094		+
Armenia, Mercar	1.300	1.400	1.356		++	<b>Remolacha bogotana</b>					
Barranquilla, Barranquillita	1.083	1.292	1.194		-	Buenaventura (Valle del Cauca)	1.547	1.547	1.547		++
Barranquilla, Granabastos	1.188	1.229	1.201		-	Cali, Cavasa	1.000	1.000	1.000		++
Bogotá, D. C., Corabastos	1.933	2.133	2.077		-	Cali, Santa Helena	750	1.000	875		++
Bucaramanga, Centroabastos	1.000	1.267	1.089		-	Cartago (Valle del Cauca)	1.033	1.067	1.056		+
Buenaventura (Valle del Cauca)	1.143	1.571	1.357		++	Palmira (Valle del Cauca)	1.000	1.000	1.000		+
Cali, Cavasa	1.125	1.200	1.175		--	Tuluá (Valle del Cauca)	1.011	1.011	1.011		++
Cali, Santa Helena	1.000	1.000	1.000		=	<b>Remolacha regional</b>					
Cartagena, Bazurto	1.458	1.583	1.500		-	Cúcuta, Cenabastos	767	1.400	981		++
Cartago (Valle del Cauca)	900	1.100	1.033		-	<b>Repollo blanco</b>					
Cúcuta, Cenabastos	944	1.167	1.003		-	Armenia, Mercar	367	433	396		-
Ibagué, Plaza La 21	2.250	2.500	2.333		+++	Barranquilla, Barranquillita	679	679	679		+
La Ceja (Antioquia)	1.250	1.250	1.250		++	Barranquilla, Granabastos	750	833	784		++
Manizales (Caldas)	1.733	1.900	1.817		++	Bucaramanga, Centroabastos	1.040	1.280	1.120		-
Marinilla (Antioquia)	743	748	745		-	Buenaventura (Valle del Cauca)	478	667	572		-
Medellín, Central						Cartagena, Bazurto	536	690	615		++
Mayorista de Antioquia	1.000	1.725	1.352		+++	Cartago (Valle del Cauca)	411	437	422		-
Medellín, Coomerca	800	2.000	1.296		+++	Chiquinquirá (Boyacá)	500	500	500		=
Montería (Córdoba)	2.000	2.000	2.000		++	La Ceja (Antioquia)	400	590	495		+++
Neiva, Surabastos	2.071	2.143	2.107		+++	Manizales (Caldas)	633	692	663		+
Palmira (Valle del Cauca)	733	1.167	950		-	Marinilla (Antioquia)	204	204	204		+
Pamplona (Norte de Santander)	1.667	2.083	1.875		++	Medellín, Central					
Pasto (Nariño)	1.400	1.400	1.400		+	Mayorista de Antioquia	231	750	403		+++
Pereira, La 41	1.250	1.300	1.275		-	Medellín, Coomerca	200	200	200		-
Pereira, Mercasa	1.450	1.600	1.510		+	Montería (Córdoba)	500	667	593		+++
Peñol (Antioquia)	509	833	656		-	Neiva, Surabastos	520	667	578		+++
Popayán (Cauca)	1.500	1.500	1.500		++	Pasto (Nariño)	322	322	322		+++
Rionegro (Antioquia)	745	925	810		--	Pereira, La 41	587	590	588		++
San Gil (Santander)	625	714	670		++	Pereira, Mercasa	419	499	479		+
Sincelejo (Sucre)	1.500	1.500	1.500		+	Popayán (Cauca)	400	400	400		-
Socorro (Santander)	690	696	693		+	Rionegro (Antioquia)	165	254	214		--
Sonsón (Antioquia)	813	813	813		--	Sincelejo (Sucre)	429	583	488		-
Tuluá (Valle del Cauca)	1.000	1.067	1.033		++	Sonsón (Antioquia)	168	168	168		+
Valledupar, Mercabastos	1.000	1.389	1.199		--	Valledupar, Mercabastos	714	1.000	857		+++
Valledupar, Mercado Nuevo	1.000	1.250	1.167		---	Villavicencio, CAV	583	804	687		+
Villavicencio, CAV	2.083	2.396	2.205		+++	<b>Repollo blanco bogotano</b>					
<b>Pimentón verde</b>						Bucaramanga, Centroabastos	960	960	960		+++
Bogotá, D. C., Corabastos	2.600	2.733	2.647		+	Medellín, Central					
Bucaramanga, Centroabastos	577	615	588		+	Mayorista de Antioquia	429	457	443		+++
Cartagena, Bazurto	1.700	2.200	1.867		--	<b>Repollo blanco valluno</b>					
<b>Rábano rojo</b>						Cali, Cavasa	242	422	302		---
Armenia, Mercar	1.750	1.750	1.750		=	Cali, Santa Helena	333	478	406		+++
Barranquilla, Barranquillita	3.500	3.500	3.500		=	Palmira (Valle del Cauca)	217	583	400		+++
Bogotá, D. C., Corabastos	556	556	556		---	Tuluá (Valle del Cauca)	344	356	350		+
Bucaramanga, Centroabastos	3.000	3.000	3.000		=	<b>Repollo morado</b>					
Cartagena, Bazurto	4.000	4.000	4.000		=	Bogotá, D. C., Corabastos	410	429	420		-
Ibagué, Plaza La 21	1.000	1.250	1.125		+++	Bucaramanga, Centroabastos	1.000	1.000	1.000		++
Manizales (Caldas)	2.750	2.833	2.792		-	Cúcuta, Cenabastos	963	1.111	1.009		+
Medellín, Central						Medellín, Central					
Mayorista de Antioquia	1.625	1.750	1.660		-	Mayorista de Antioquia	300	300	300		+
Montería (Córdoba)	4.500	5.000	4.667		++	<b>Repollo morado antioqueño</b>					
Neiva, Surabastos	2.500	2.500	2.500		=	Buenaventura (Valle del Cauca)	639	833	736		+++
Pasto (Nariño)	1.667	1.667	1.667		=	Cali, Cavasa	667	667	667		++
<b>Remolacha</b>											
Armenia, Mercar	736	760	744		+						
Barranquilla, Barranquillita	1.000	1.083	1.028		++						

**Cuadro 1. Mercados mayoristas. Precios de venta de verduras y hortalizas (conclusión)  
2013 (24 al 30 de agosto)**

Productos y mercados	Pesos por kilogramo				Tenden- cia	Productos y mercados	Pesos por kilogramo				Tenden- cia
	Mínimo	Máximo	Medio				Mínimo	Máximo	Medio		
<b>Repollo verde regional</b>						<b>Tomate riñón valluno</b>					
Bogotá, D. C., Corabastos	357	405	386	+		Montería (Córdoba)	2.575	4.500	3.538	+++	
Cúcuta, Cenabastos	467	1.600	685	-		<b>Tomate Riogrande</b>					
Manizales (Caldas)	590	600	595	=		Bucaramanga, Centroabastos	795	939	872	--	
Pamplona (Norte de Santander)	600	600	600	+		Bucaramanga, Mercados del centro	880	880	880	--	
<b>Tomate chonto</b>						Cúcuta, Cenabastos	932	1.242	1.131	-	
Armenia, Mercar	925	967	953	--		Montería (Córdoba)	827	980	902	+	
Bogotá, D. C., Corabastos	1.394	1.621	1.509	+		Pamplona (Norte de Santander)	1.250	1.591	1.420	+	
Cartago (Valle del Cauca)	1.000	1.000	1.000	-		San Gil (Santander)	720	1.000	860	-	
Chiquinquirá (Boyacá)	660	800	730	---		Socorro (Santander)	600	1.120	860	--	
Ibagué, Plaza La 21	1.173	1.199	1.186	+		Valledupar, Mercabastos	667	1.000	861	--	
Manizales (Caldas)	1.011	1.034	1.023	=		Valledupar, Mercado Nuevo	833	1.083	917	--	
Neiva, Surabastos	1.020	1.020	1.020	=		<b>Tomate Riogrande bumangués</b>					
Pereira, La 41	1.067	1.167	1.117	-		Barranquilla, Barranquillita	1.040	1.060	1.047	---	
Pereira, Mercasa	767	1.067	942	-		Barranquilla, Granabastos	1.136	1.295	1.242	--	
Peñol (Antioquia)	475	863	664	---		Cartagena, Bazurto	1.364	1.534	1.439	--	
Santa Bárbara (Antioquia)	775	1.000	888	+		<b>Tomate Riogrande ocañero</b>					
Sincelejo (Sucre)	1.200	1.467	1.372	+		Barranquilla, Barranquillita	960	960	960	--	
Ubaté (Cundinamarca)	1.250	1.250	1.250	n.d.		Barranquilla, Granabastos	1.088	1.450	1.308	--	
Valledupar, Mercabastos	1.000	1.200	1.113	---		Cartagena, Bazurto	898	1.128	1.040	--	
<b>Tomate chonto antioqueño</b>						<b>Zanahoria</b>					
La Ceja (Antioquia)	1.000	1.000	1.000	+		Armenia, Mercar	1.444	1.500	1.472	+++	
Marinilla (Antioquia)	669	719	694	---		Bogotá, D. C., Corabastos	1.222	2.500	1.770	+++	
Medellín, Central						Bucaramanga, Centroabastos	1.667	2.056	1.881	+++	
Mayorista de Antioquia	1.100	1.325	1.207	-		Cartago (Valle del Cauca)	1.678	2.111	1.957	+++	
Medellín, Coomerca	1.000	1.500	1.178	+		Chiquinquirá (Boyacá)	1.500	1.500	1.500	+++	
Montería (Córdoba)	1.000	1.000	1.000	=		Cúcuta, Cenabastos	1.025	2.067	1.405	+++	
Peñol (Antioquia)	215	575	389	---		Ibagué, Plaza La 21	2.040	2.253	2.149	+++	
Rionegro (Antioquia)	666	950	777	--		Manizales (Caldas)	1.694	1.734	1.714	+++	
Sonsón (Antioquia)	825	825	825	=		Neiva, Surabastos	1.300	2.433	1.684	+++	
Yarumal (Antioquia)	1.000	1.000	1.000	=		Pamplona (Norte de Santander)	1.000	1.200	1.100	+++	
<b>Tomate chonto valluno</b>						Pasto (Nariño)	1.000	1.000	1.000	+++	
Buenaventura (Valle del Cauca)	1.433	1.467	1.450	-		Pereira, La 41	1.176	1.176	1.176	n.d.	
Cali, Cavasa	900	1.075	975	---		Pereira, Mercasa	1.059	1.141	1.100	n.d.	
Cali, Santa Helena	833	833	833	--		Popayán (Cauca)	878	906	892	+++	
Medellín, Central						Sincelejo (Sucre)	792	1.938	1.271	+++	
Mayorista de Antioquia	1.100	1.325	1.209	-		Sonsón (Antioquia)	400	400	400	--	
Palmira (Valle del Cauca)	1.000	1.167	1.083	+		Valledupar, Mercabastos	2.167	3.000	2.583	+++	
Tuluá (Valle del Cauca)	950	1.275	1.113	+		Villavicencio, CAV	1.542	2.250	1.958	+++	
<b>Tomate larga vida</b>						<b>Zanahoria bogotana</b>					
Bogotá, D. C., Corabastos	1.300	1.733	1.514	+++		Barranquilla, Barranquillita	1.875	1.875	1.875	+++	
Cali, Cavasa	2.000	2.200	2.100	+++		Barranquilla, Granabastos	1.708	1.938	1.813	++	
Cali, Santa Helena	1.700	1.700	1.700	+		Buenaventura (Valle del Cauca)	1.667	1.667	1.667	+++	
Chiquinquirá (Boyacá)	480	600	540	---		Cali, Cavasa	1.833	2.167	1.944	+++	
Medellín, Central						Cali, Santa Helena	1.500	1.528	1.514	+++	
Mayorista de Antioquia	1.850	1.950	1.888	+++		Cartagena, Bazurto	1.688	2.167	1.882	+++	
Neiva, Surabastos	1.680	1.740	1.710	+++		Palmira (Valle del Cauca)	1.667	1.833	1.750	n.d.	
Pasto (Nariño)	1.050	1.125	1.088	-		Pereira, La 41	1.500	1.833	1.667	+++	
Popayán (Cauca)	1.489	1.489	1.489	+		Pereira, Mercasa	1.822	2.083	1.953	+++	
Tuluá (Valle del Cauca)	2.067	2.067	2.067	+		Tuluá (Valle del Cauca)	1.967	1.967	1.967	+++	
Villavicencio, CAV	1.375	2.000	1.715	+++		<b>Zanahoria larga vida</b>					
<b>Tomate riñón</b>						La Ceja (Antioquia)	1.506	1.506	1.506	+++	
Armenia, Mercar	1.700	1.767	1.733	-		Marinilla (Antioquia)	637	637	637	+++	
Bogotá, D. C., Corabastos	2.667	2.667	2.667	+++		Medellín, Central					
Bucaramanga, Centroabastos	1.477	1.591	1.534	-		Mayorista de Antioquia	471	2.118	978	+++	
Cartago (Valle del Cauca)	2.267	2.400	2.311	++		Medellín, Coomerca	441	2.000	1.111	+++	
Manizales (Caldas)	1.933	1.950	1.942	+		Montería (Córdoba)	926	2.196	1.381	+++	
Medellín, Central						Rionegro (Antioquia)	426	478	453	-	
Mayorista de Antioquia	2.200	2.200	2.200	++							
Pereira, La 41	2.500	2.500	2.500	+++							
Pereira, Mercasa	1.933	2.333	2.113	++							
Sincelejo (Sucre)	2.500	3.500	3.000	+++							

**Tendencias:**

- (---) Variación mayor al -20 %
- (--) Variación entre -10 % y -20 %
- (-) Variación entre 0 % y -10 %

(=) Variación igual a 0 %

(+) Variación entre 0 % y 10 %

(+ +) Variación entre 10 % y 20 %

(+++) Variación mayor al 20 %

(n.d.) No determinado

## Frutas frescas

### Poco ingreso de lulo huilense



Fuente: DANE.

Durante la presente semana se dio un aumento de los precios del lulo en veintiséis de los veintiocho mercados donde se negoció. Esta situación obedeció al bajo nivel de oferta desde Pitalito (Huila), La Unión (Valle del Cauca) y Antioquia. En Pereira y Bogotá D. C., por ejemplo, el kilo se vendió a \$2.231 y a \$3.083, respectivamente; 13,89 %, en promedio, más que la semana anterior.

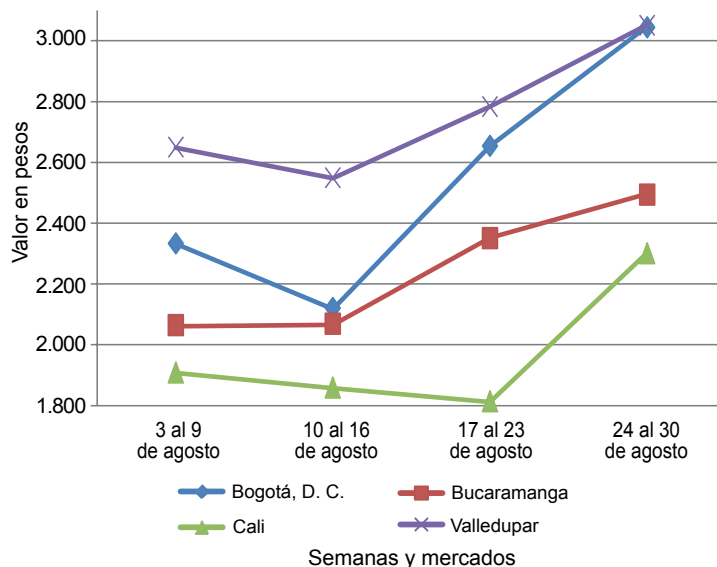
También subieron los precios mayoristas de la patilla, el tomate de árbol, la granadilla, el maracuyá, la papaya Maradol, la mora de Castilla, las naranjas Valencia y común, el banano criollo, el limón Tahití, las mandarinas común y Oneco, las piñas manzana, gold y perolera, el mango Tommy, la curuba larga, la fresa y la papaya hawaiana. En el caso de la patilla, subió de precio en catorce de los veintidós mercados donde se negoció esta semana, pues las restricciones en las vías dificultaron el ingreso de la fruta desde Meta. En Armenia y Bucaramanga, por ejemplo, el aumento fue superior al 18,00 %, vendiéndose el kilo a \$517 y a \$923, respectivamente.

De la misma forma, los precios del maracuyá subieron como consecuencia de la reducción en el ingreso de producto valluno y el procedente del sur del país. Esta situación se registró en veinticinco de los veintiocho mercados donde se vendió a lo largo de la semana. En Cúcuta y Valledupar, por ejemplo, el kilo se transó a \$1.543 y a \$1.250; 24,60 %, en promedio, más que la semana anterior. En el caso de la granadilla, fue poco el abastecimiento desde Abejorral, Urrao (Antioquia), Pitalito (Huila) y Aguadas (Caldas). En Ibagué y Medellín, por su parte, el aumento superó el 25,00 %, vendiéndose el kilo a \$2.833 en la primera y a \$3.542 en la segunda.

Igualmente, durante esta semana se observaron alzas de las cotizaciones del tomate de árbol, pues el bloqueo de las vías en Boyacá impidió el abastecimiento de la fruta; a lo anterior se sumó el poco ingreso desde Cundinamarca y Antioquia. En Bucaramanga y Villavicencio, por ejemplo, el kilo se vendió a \$1.811 y a \$2.472, respectivamente; 19,59 %, en promedio, más que la semana anterior. Asimismo, fue poca la recolección de mora de Castilla en Boyacá, Antioquia y Cundinamarca, lo que adujo el alza de sus cotizaciones esta semana. Los mayores incrementos se registraron en las ciudades de Bogotá D. C. y Pasto, allí el alza superó el 50,00 %, y el kilo se vendió a \$3.737 y a \$2.313, respectivamente.

Esta semana solo cayeron los precios de las guayabas agria y común y los mangos reina y manzano. Para la guayaba agria, la reducción de sus cotizaciones, en seis de los ocho mercados donde se vendió esta variedad, obedeció al incremento de la oferta desde Montería (Córdoba), donde los cultivos se encuentran en producción. En dicha ciudad, por ejemplo, la reducción fue del 31,51 %, y el kilo se vendió a \$1.210. También bajó la cotización de la guayaba común ya que llegó más cantidad desde Ciénaga (Magdalena) y Santa Rosa (Bolívar); los cultivos se encuentran en cosecha. En Cúcuta y Cartagena, por ejemplo, el kilo se negoció a \$1.045 y a \$942; 9,57 %, en promedio, menos que la semana anterior.

**Gráfico 7. Comportamiento de los precios mayoristas del lulo 2013 (3 al 30 de agosto)**



Fuente: SIPSA-DANE-Ministerio de Agricultura y Desarrollo Rural.







**Cuadro 2. Mercados mayoristas. Precios de venta de frutas frescas (continuación)**  
**2013 (24 al 30 de agosto)**

Productos y mercados	Pesos por kilogramo				Tendencia	Productos y mercados	Pesos por kilogramo				Tendencia
	Mínimo	Máximo	Medio				Mínimo	Máximo	Medio		
<b>Higo (continuación)</b>						<b>Limón Tahití (continuación)</b>					
Medellín, Central						Mayorista de Antioquia	1.100	1.300	1.204		+
Mayorista de Antioquia	2.700	3.000	2.850		+	Medellín, Coomerca	1.200	1.200	1.200		++
Sonsón (Antioquia)	2.175	2.175	2.175		-	Neiva, Surabastos	1.240	1.320	1.270		+
<b>Kiwi</b>						Pamplona (Norte de Santander)	833	833	833		=
Bogotá, D. C., Corabastos	3.000	3.200	3.053		-	Pasto (Nariño)	700	700	700		++
Bucaramanga, Centroabastos	3.250	3.500	3.350		+	Pereira, La 41	1.000	1.250	1.125		+++
Cali, Cavasa	3.000	3.000	3.000		-	Pereira, Mercasa	1.125	1.275	1.210		+++
Cali, Santa Helena	2.867	2.933	2.900		-	Rionegro (Antioquia)	1.200	1.433	1.297		-
Cúcuta, Cenabastos	5.000	5.000	5.000		=	San Gil (Santander)	230	387	308		++
Ibagué, Plaza La 21	3.400	4.000	3.663		+	Santa Bárbara (Antioquia)	275	296	285		--
Manizales (Caldas)	4.500	4.500	4.500		+++	Socorro (Santander)	230	250	240		+
Medellín, Central						Tuluá (Valle del Cauca)	767	767	767		=
Mayorista de Antioquia	3.075	3.700	3.227		+	Villavicencio, CAV	800	880	840		+
Neiva, Surabastos	3.350	3.500	3.450		=	<b>Lulo</b>					
Pamplona (Norte de Santander)	5.000	5.000	5.000		=	Armenia, Mercar	2.133	2.133	2.133		+
Popayán (Cauca)	3.700	3.800	3.750		=	Barranquilla, Barranquillita	3.100	3.867	3.356		++
San Gil (Santander)	4.000	4.000	4.000		=	Barranquilla, Granabastos	3.075	3.125	3.100		+
Socorro (Santander)	5.000	5.000	5.000		+++	Bogotá, D. C., Corabastos	2.867	3.200	3.083		++
Tuluá (Valle del Cauca)	3.200	3.433	3.317		+	Bucaramanga, Centroabastos	2.373	2.540	2.463		+
Villavicencio, CAV	3.650	3.750	3.725		+	Buenaventura (Valle del Cauca)	3.133	3.200	3.167		+++
<b>Limón común</b>						Cali, Cavasa	2.233	2.933	2.583		+
Armenia, Mercar	1.800	1.867	1.822		+	Cali, Santa Helena	2.233	2.367	2.300		+++
Bogotá, D. C., Corabastos	1.119	1.405	1.204		-	Cartagena, Bazaruto	3.147	3.493	3.280		++
Bucaramanga, Centroabastos	840	1.000	897		--	Cartago (Valle del Cauca)	2.033	2.067	2.044		+
Bucaramanga, Mercados del centro	1.320	1.320	1.320		n.d.	Chiquinquirá (Boyacá)	1.583	2.000	1.792		+
Cartago (Valle del Cauca)	1.233	1.400	1.333		+++	Cúcuta, Cenabastos	2.675	2.875	2.794		+
Cúcuta, Cenabastos	1.000	1.050	1.042		--	Ibagué, Plaza La 21	2.633	3.127	2.898		+
Ibagué, Plaza La 21	1.440	1.920	1.600		+	Manizales (Caldas)	2.233	2.233	2.233		+
Medellín, Central						Medellín, Central					
Mayorista de Antioquia	1.500	1.650	1.617		+	Mayorista de Antioquia	2.250	2.500	2.383		+
Medellín, Coomerca	1.233	1.250	1.242		+	Medellín, Coomerca	2.467	2.567	2.519		+
Montería (Córdoba)	375	396	382		-	Montería (Córdoba)	4.500	4.500	4.500		+++
Neiva, Surabastos	1.400	1.560	1.490		-	Neiva, Surabastos	2.360	2.600	2.475		-
Pamplona (Norte de Santander)	1.722	1.889	1.799		-	Palmira (Valle del Cauca)	2.433	2.467	2.450		++
Pereira, Mercasa	1.500	1.600	1.550		+++	Pamplona (Norte de Santander)	2.000	2.000	2.000		---
Rionegro (Antioquia)	1.525	1.600	1.558		+	Pereira, La 41	2.100	2.100	2.100		+
San Gil (Santander)	800	800	800		+++	Pereira, Mercasa	2.050	2.300	2.231		++
Sincelejo (Sucre)	429	476	444		-	Popayán (Cauca)	1.760	1.760	1.760		+
Socorro (Santander)	800	800	800		+++	San Gil (Santander)	2.000	2.000	2.000		+++
Valledupar, Mercado Nuevo	800	800	800		=	Socorro (Santander)	1.600	1.800	1.700		+
Villavicencio, CAV	820	940	880		-	Tuluá (Valle del Cauca)	2.450	2.450	2.450		+++
<b>Limón común Ciénaga</b>						Valledupar, Mercabastos	2.650	3.150	2.917		+
Barranquilla, Barranquillita	750	750	750		--	Villavicencio, CAV	3.200	3.550	3.358		++
Cartagena, Bazaruto	667	844	726		--	<b>Mandarina arrayana</b>					
Cúcuta, Cenabastos	1.143	1.179	1.165		-	Bogotá, D. C., Corabastos	1.242	1.591	1.450		++
Valledupar, Mercado Nuevo	800	1.000	933		-	Cali, Cavasa	925	975	950		-
<b>Limón común valluno</b>						Cali, Santa Helena	733	767	750		-
Buenaventura (Valle del Cauca)	2.667	2.667	2.667		+++	Ibagué, Plaza La 21	600	880	710		+++
Cali, Cavasa	1.472	1.500	1.484		-	Popayán (Cauca)	780	800	790		++
Cali, Santa Helena	1.306	1.333	1.319		--	San Gil (Santander)	613	627	620		-
Palmira (Valle del Cauca)	1.556	1.556	1.556		+++	Socorro (Santander)	300	427	363		+++
Tuluá (Valle del Cauca)	1.167	1.188	1.177		++	Tuluá (Valle del Cauca)	725	725	725		=
<b>Limón mandarino</b>						Ubaté (Cundinamarca)	750	750	750		n.d.
Armenia, Mercar	733	767	756		+	Villavicencio, CAV	990	1.100	1.040		+
Ibagué, Plaza La 21	750	750	750		++	<b>Mandarina común</b>					
La Ceja (Antioquia)	500	500	500		-	Barranquilla, Barranquillita	1.568	2.015	1.717		+
Medellín, Central						Bucaramanga, Centroabastos	1.554	1.696	1.622		++
Mayorista de Antioquia	650	850	698		+	Cartagena, Bazaruto	1.955	2.057	1.989		++
Medellín, Coomerca	633	750	688		++	Cúcuta, Cenabastos	1.200	1.400	1.267		+
Pereira, La 41	550	767	658		+	Montería (Córdoba)	1.053	1.400	1.249		+
Pereira, Mercasa	600	750	694		=	Neiva, Surabastos	640	660	655		--
Peñol (Antioquia)	367	377	372		+	San Gil (Santander)	800	800	800		+
Santa Bárbara (Antioquia)	275	275	275		=	Santa Bárbara (Antioquia)	500	500	500		=
Villavicencio, CAV	600	680	652		--	Sincelejo (Sucre)	1.560	1.600	1.587		+++
<b>Limón Tahití</b>						Socorro (Santander)	427	453	440		--
Armenia, Mercar	1.200	1.200	1.200		+++	Valledupar, Mercabastos	1.800	2.000	1.867		+++
Bogotá, D. C., Corabastos	1.071	1.429	1.244		-	<b>Mandarina Oneco</b>					
Bucaramanga, Centroabastos	573	620	603		++	Armenia, Mercar	767	833	800		++
Cali, Cavasa	1.800	1.800	1.800		+++	Armenia, Retiro	350	387	372		+
Cartago (Valle del Cauca)	867	933	900		++	Cali, Cavasa	1.200	1.200	1.200		+
Cúcuta, Cenabastos	667	764	708		+	Cali, Santa Helena	733	767	750		-
Ibagué, Plaza La 21	1.280	1.600	1.380		+	Cartago (Valle del Cauca)	833	900	867		+++
Manizales (Caldas)	800	813	806		-	Ibagué, Plaza La 21	800	800	800		+
Medellín, Central						Manizales (Caldas)	1.000	1.000	1.000		++
						Medellín, Central					
						Mayorista de Antioquia	1.150	1.300	1.229		+

**Cuadro 2. Mercados mayoristas. Precios de venta de frutas frescas (continuación)  
2013 (24 al 30 de agosto)**

Productos y mercados	Pesos por kilogramo				Tenden- cia	Productos y mercados	Pesos por kilogramo				Tenden- cia
	Mínimo	Máximo	Medio	Precios			Mínimo	Máximo	Medio	Precios	
<b>Mandarina Oneco (continuación)</b>						<b>Manzana roja importada (continuación)</b>					
Medellín, Coomerca	1.200	1.200	1.200	+++		Pasto (Nariño)	2.895	2.895	2.895	=	
Pereira, La 41	1.000	1.000	1.000	+		Pereira, La 41	3.088	3.088	3.088	=	
Pereira, Mercasa	867	1.133	956	++		Pereira, Mercasa	3.088	3.333	3.149	-	
Rionegro (Antioquia)	1.450	1.550	1.503	+		Popayán (Cauca)	3.298	3.298	3.298	+	
Santa Bárbara (Antioquia)	444	450	447	++		Rionegro (Antioquia)	3.158	3.351	3.251	-	
Tuluá (Valle del Cauca)	633	633	633	+		San Gil (Santander)	3.750	3.750	3.750	++	
<b>Mango común</b>						Sincelejo (Sucre)	3.500	3.500	3.500	=	
Bogotá, D. C., Corabastos	2.899	2.971	2.913	+		Socorro (Santander)	3.250	3.250	3.250	+	
Cartago (Valle del Cauca)	2.300	3.000	2.650	++		Tuluá (Valle del Cauca)	3.228	3.289	3.259	+	
Medellín, Central						Valledupar, Mercado Nuevo	3.421	3.579	3.474	-	
Mayorista de Antioquia	1.550	1.650	1.588	+		Villavicencio, CAV	3.487	3.553	3.542	+	
Medellín, Coomerca	1.100	1.200	1.167	+++		<b>Manzana royal gala importada</b>					
Neiva, Surabastos	1.960	2.360	2.150	++		Armenia, Mercar	3.684	3.947	3.860	+	
Pereira, La 41	1.500	1.500	1.500	=		Bogotá, D. C., Corabastos	3.333	3.404	3.360	-	
Santa Bárbara (Antioquia)	775	949	862	++		Bucaramanga, Centroabastos	3.175	3.225	3.206	+	
<b>Mango costeño</b>						Cali, Cavasa	3.123	3.193	3.158	-	
Medellín, Central						Cali, Santa Helena	2.789	2.895	2.842	-	
Mayorista de Antioquia	1.450	1.700	1.533	++		Cúcuta, Cenabastos	3.000	3.000	3.000	-	
<b>Mango de azúcar</b>						Ibagué, Plaza La 21	3.158	3.947	3.553	+	
Barranquilla, Barranquillita	2.700	2.700	2.700	=		La Ceja (Antioquia)	3.158	3.158	3.158	++	
Cali, Cavasa	2.360	2.400	2.373	+		Manizales (Caldas)	3.487	3.509	3.498	+	
Cali, Santa Helena	1.907	1.960	1.933	+++		Medellín, Central					
Medellín, Central						Mayorista de Antioquia	3.289	3.421	3.333	+	
Mayorista de Antioquia	2.700	2.750	2.717	+		Montería (Córdoba)	3.807	3.947	3.854	+	
<b>Mango manzano</b>						Neiva, Surabastos	3.632	3.684	3.658	-	
Armenia, Mercar	2.417	2.444	2.431	--		Palmira (Valle del Cauca)	3.263	3.263	3.263	+	
Cartago (Valle del Cauca)	3.200	3.300	3.250	-		Pamplona (Norte de Santander)	3.250	3.250	3.250	=	
Medellín, Central						Pasto (Nariño)	2.895	2.895	2.895	-	
Mayorista de Antioquia	2.700	2.750	2.717	+		Pereira, La 41	3.421	3.421	3.421	-	
Pereira, La 41	2.222	2.361	2.292	---		Pereira, Mercasa	3.491	3.491	3.491	=	
Pereira, Mercasa	2.778	2.917	2.882	n.d.		Popayán (Cauca)	3.298	3.298	3.298	-	
<b>Mango reina</b>						Rionegro (Antioquia)	3.158	3.491	3.327	-	
Armenia, Mercar	1.833	1.958	1.896	---		San Gil (Santander)	3.750	3.750	3.750	++	
Manizales (Caldas)	2.222	2.361	2.292	n.d.		Socorro (Santander)	3.250	3.250	3.250	+	
Pereira, La 41	1.750	1.944	1.847	---		Tuluá (Valle del Cauca)	3.474	3.474	3.474	=	
Pereira, Mercasa	2.333	2.389	2.375	-		Valledupar, Mercado Nuevo	3.400	3.400	3.400	+	
<b>Mango Tommy</b>						Villavicencio, CAV	3.553	3.566	3.555	+	
Barranquilla, Barranquillita	2.100	2.100	2.100	=		<b>Manzana verde importada</b>					
Bogotá, D. C., Corabastos	4.697	5.152	4.894	++		Armenia, Mercar	3.684	3.947	3.860	+	
Bucaramanga, Centroabastos	4.000	4.000	4.000	+		Barranquilla, Barranquillita	3.789	3.842	3.825	+	
Cali, Cavasa	4.933	4.933	4.933	+++		Bogotá, D. C., Corabastos	3.368	3.456	3.414	-	
Cali, Santa Helena	3.800	3.800	3.800	+		Bucaramanga, Centroabastos	3.500	3.533	3.508	+	
Manizales (Caldas)	3.750	3.750	3.750	+		Buenaventura (Valle del Cauca)	3.158	3.158	3.158	=	
Medellín, Central						Cali, Cavasa	3.158	3.368	3.276	+	
Mayorista de Antioquia	4.650	5.750	5.233	+++		Cali, Santa Helena	2.816	2.895	2.855	-	
Neiva, Surabastos	2.600	2.800	2.700	-		Cartagena, Bazurto	3.772	3.912	3.848	+	
Pereira, Mercasa	3.750	4.167	3.958	n.d.		Cartago (Valle del Cauca)	2.982	2.982	2.982	-	
Popayán (Cauca)	3.760	3.860	3.810	+		Cúcuta, Cenabastos	3.550	3.550	3.550	+	
Rionegro (Antioquia)	4.900	5.375	5.092	+		Ibagué, Plaza La 21	3.158	3.947	3.586	+	
<b>Manzana nacional</b>						La Ceja (Antioquia)	3.158	3.158	3.158	+	
Medellín, Central						Manizales (Caldas)	3.509	3.618	3.564	+	
Mayorista de Antioquia	2.750	2.800	2.767	+		Medellín, Central					
<b>Manzana roja importada</b>						Mayorista de Antioquia	3.553	3.553	3.553	+	
Armenia, Mercar	3.684	3.947	3.860	++		Montería (Córdoba)	3.947	3.947	3.947	+	
Barranquilla, Barranquillita	3.684	3.684	3.684	+		Neiva, Surabastos	3.632	3.684	3.658	-	
Bogotá, D. C., Corabastos	3.158	3.158	3.158	-		Palmira (Valle del Cauca)	3.421	3.421	3.421	-	
Bucaramanga, Centroabastos	3.025	3.067	3.045	-		Pamplona (Norte de Santander)	4.000	4.000	4.000	+	
Buenaventura (Valle del Cauca)	3.158	3.158	3.158	=		Pasto (Nariño)	3.070	3.070	3.070	-	
Cali, Cavasa	3.123	3.123	3.123	+		Pereira, La 41	3.421	3.421	3.421	-	
Cali, Santa Helena	2.842	2.895	2.868	+		Pereira, Mercasa	3.491	3.491	3.491	+	
Cartagena, Bazurto	3.368	3.368	3.368	=		Popayán (Cauca)	3.333	3.351	3.342	+	
Cartago (Valle del Cauca)	2.965	2.982	2.971	-		Rionegro (Antioquia)	3.289	3.544	3.437	+	
Cúcuta, Cenabastos	3.200	3.217	3.208	-		San Gil (Santander)	3.750	3.750	3.750	+	
Ibagué, Plaza La 21	3.158	3.421	3.355	-		Sincelejo (Sucre)	3.500	4.000	3.833	+	
La Ceja (Antioquia)	3.289	3.289	3.289	-		Socorro (Santander)	3.250	3.250	3.250	+	
Manizales (Caldas)	3.421	3.487	3.454	+		Tuluá (Valle del Cauca)	3.263	3.263	3.263	=	
Medellín, Central						Valledupar, Mercado Nuevo	3.684	3.684	3.684	+	
Mayorista de Antioquia	3.289	3.421	3.333	+		Villavicencio, CAV	3.592	3.684	3.654	+	
Montería (Córdoba)	3.596	3.947	3.760	+		<b>Maracuyá</b>					
Neiva, Surabastos	3.211	3.368	3.289	-		Armenia, Mercar	1.433	1.467	1.456	+++	
Palmira (Valle del Cauca)	3.158	3.158	3.158	=		Bucaramanga, Centroabastos	1.214	1.429	1.336	+++	
Pamplona (Norte de Santander)	3.750	3.750	3.750	=		Buenaventura (Valle del Cauca)	1.633	1.933	1.783	+++	
						Cali, Cavasa	1.767	1.900	1.831	++	
						Cali, Santa Helena	1.400	1.600	1.500	+++	
						Cartago (Valle del Cauca)	1.467	1.767	1.567	+++	
						Cúcuta, Cenabastos	1.419	1.786	1.543	++	



**Cuadro 2. Mercados mayoristas. Precios de venta de frutas frescas (continuación)**  
**2013 (24 al 30 de agosto)**

Productos y mercados	Pesos por kilogramo				Tendencia	Productos y mercados	Pesos por kilogramo				Tendencia
	Mínimo	Máximo	Medio	Precios			Mínimo	Máximo	Medio	Precios	
<b>Maracuyá (continuación)</b>						<b>Mora de Castilla (continuación)</b>					
Ibagué, Plaza La 21	1.160	1.600	1.363		+	Cúcuta, Cenabastos	1.583	2.889	1.988		+
La Ceja (Antioquia)	1.600	1.600	1.600		+++	Ibagué, Plaza La 21	2.800	3.600	3.217		+++
Manizales (Caldas)	1.200	1.200	1.200		+	La Ceja (Antioquia)	1.500	1.500	1.500		-
Medellín, Coomerca	967	1.167	1.084		++	Manizales (Caldas)	2.567	2.567	2.567		+++
Montería (Córdoba)	900	1.000	967		+	Marinilla (Antioquia)	1.100	1.450	1.275		---
Neiva, Surabastos	1.050	1.200	1.138		+	Medellín, Central					
Palmira (Valle del Cauca)	1.500	1.650	1.575		+++	Mayorista de Antioquia	1.375	2.150	1.705		++
Pamplona (Norte de Santander)	1.867	1.867	1.867		+++	Medellín, Coomerca	1.250	1.300	1.272		+
Pasto (Nariño)	519	519	519		---	Montería (Córdoba)	2.500	2.500	2.500		-
Pereira, La 41	1.425	1.633	1.529		+++	Neiva, Surabastos	1.440	1.680	1.540		+++
Pereira, Mercasa	1.250	1.600	1.438		++	Palmira (Valle del Cauca)	2.000	2.027	2.013		++
Popayán (Cauca)	2.300	2.400	2.350		+	Pamplona (Norte de Santander)	1.493	1.520	1.513		-
Rionegro (Antioquia)	1.317	1.700	1.492		-	Pasto (Nariño)	2.313	2.313	2.313		+++
San Gil (Santander)	1.600	1.600	1.600		+++	Pereira, La 41	1.900	1.900	1.900		=
Santa Bárbara (Antioquia)	800	850	825		-	Pereira, Mercasa	1.867	2.000	1.925		+
Sincelejo (Sucre)	1.700	2.000	1.850		+++	Popayán (Cauca)	2.160	2.240	2.200		+
Socorro (Santander)	1.493	1.600	1.547		+++	Rionegro (Antioquia)	1.525	1.950	1.738		-
Sonsón (Antioquia)	800	800	800		+	San Gil (Santander)	3.200	3.200	3.200		+++
Tuluá (Valle del Cauca)	1.475	1.475	1.475		++	Sincelejo (Sucre)	1.700	2.100	1.833		++
Valledupar, Mercabastos	1.200	1.300	1.250		+++	Socorro (Santander)	2.800	2.800	2.800		+++
Villavicencio, CAV	1.600	1.850	1.758		+	Tuluá (Valle del Cauca)	2.347	2.347	2.347		+++
						Valledupar, Mercabastos	2.000	2.400	2.200		-
						Villavicencio, CAV	3.875	3.917	3.896		+++
<b>Maracuyá antioqueño</b>						<b>Naranja común</b>					
Medellín, Central						Armenia, Retiro	170	170	170		n.d.
Mayorista de Antioquia	1.000	1.250	1.100		++	Barranquilla, Barranquillita	680	800	760		+++
Montería (Córdoba)	1.600	1.600	1.600		--	Bogotá, D. C., Corabastos	375	375	375		+
Sincelejo (Sucre)	1.600	2.000	1.767		++	Bucaramanga, Centroabastos	540	620	594		+++
						Bucaramanga, Mercados del centro	550	550	550		++
<b>Maracuyá huilense</b>						<b>Naranja comùn</b>					
Bogotá, D. C., Corabastos	1.433	1.733	1.537		+	Cali, Cavasa	367	383	375		+
						Cartagena, Bazurto	800	840	822		+++
<b>Maracuyá santandereano</b>						<b>Naranja Valencia</b>					
Barranquilla, Barranquillita	1.900	2.067	2.011		+++	Armenia, Mercar	240	240	240		=
Cartagena, Bazurto	1.417	1.900	1.689		++	Armenia, Retiro	200	213	207		+
Valledupar, Mercabastos	1.500	1.833	1.611		+++	Barranquilla, Barranquillita	920	920	920		++
						Bogotá, D. C., Corabastos	1.000	1.091	1.039		+++
<b>Maracuyá valluno</b>						<b>Naranja Valencia</b>					
Barranquilla, Barranquillita	2.367	2.400	2.383		++	Bucaramanga, Centroabastos	493	500	497		+
Barranquilla, Granabastos	1.925	1.950	1.938		++	Buenaventura (Valle del Cauca)	600	600	600		=
Bogotá, D. C., Corabastos	1.867	1.867	1.867		+++	Cali, Cavasa	490	533	513		++
Cartagena, Bazurto	2.367	2.400	2.383		++	Cali, Santa Helena	430	440	435		-
Medellín, Central						Cartago (Valle del Cauca)	287	287	287		-
Mayorista de Antioquia	1.800	2.000	1.933		+	Ibagué, Plaza La 21	600	600	600		=
						La Ceja (Antioquia)	850	850	850		+
<b>Melón Cantalup</b>						<b>Naranja Valencia</b>					
Armenia, Mercar	1.275	1.367	1.325		--	Manizales (Caldas)	500	500	500		-
Barranquilla, Barranquillita	1.900	1.900	1.900		-	Medellín, Central					
Barranquilla, Granabastos	1.675	1.725	1.700		-	Mayorista de Antioquia	850	950	883		+
Bogotá, D. C., Corabastos	1.667	1.800	1.729		-	Medellín, Coomerca	800	800	800		+
Bucaramanga, Centroabastos	1.400	1.500	1.475		-	Montería (Córdoba)	800	800	800		++
Cali, Cavasa	1.200	1.225	1.217		+	Palmira (Valle del Cauca)	420	420	420		=
Cali, Santa Helena	1.450	1.475	1.463		+	Pereira, La 41	500	500	500		=
Cartagena, Bazurto	1.792	1.958	1.875		+	Pereira, Mercasa	550	550	550		=
Cartago (Valle del Cauca)	1.467	1.533	1.500		+	Popayán (Cauca)	560	580	570		++
Cúcuta, Cenabastos	950	1.167	1.049		--	Rionegro (Antioquia)	977	1.067	1.010		+
Ibagué, Plaza La 21	1.600	1.850	1.717		+	Sincelejo (Sucre)	587	900	743		+++
Manizales (Caldas)	1.357	1.381	1.369		+	Villavicencio, CAV	580	665	638		++
Medellín, Central											
Mayorista de Antioquia	1.400	2.250	1.629		-	<b>Papaya hawaiana</b>					
Montería (Córdoba)	1.400	1.400	1.400		--	Bogotá, D. C., Corabastos	1.593	1.593	1.593		++
Neiva, Surabastos	1.550	1.600	1.588		-	La Ceja (Antioquia)	1.600	1.600	1.600		+++
Pamplona (Norte de Santander)	1.500	1.500	1.500		=	Medellín, Central					
Pereira, La 41	1.300	1.300	1.300		-	Mayorista de Antioquia	2.400	2.500	2.417		+++
Pereira, Mercasa	1.500	1.500	1.500		=	Medellín, Coomerca	1.750	1.900	1.817		+++
Tuluá (Valle del Cauca)	833	1.067	950		--	Rionegro (Antioquia)	1.500	2.050	1.800		+++
Valledupar, Mercado Nuevo	1.233	1.500	1.328		+	<b>Papaya Maradol</b>					
Villavicencio, CAV	1.900	2.000	1.929		+	Armenia, Mercar	600	633	619		--
<b>Mora de Castilla</b>						<b>Papaya Maradol</b>					
Armenia, Mercar	1.900	2.133	1.989		+						
Barranquilla, Barranquillita	2.080	2.340	2.253		-						
Barranquilla, Granabastos	2.380	2.465	2.433		-						
Bogotá, D. C., Corabastos	3.692	3.808	3.737		+++						
Bucaramanga, Centroabastos	1.520	1.770	1.624		-						
Buenaventura (Valle del Cauca)	2.700	2.800	2.750		-						
Cali, Cavasa	2.000	2.800	2.500		+						
Cali, Santa Helena	2.000	2.800	2.400		+++						
Cartagena, Bazurto	1.979	2.190	2.085		-						
Cartago (Valle del Cauca)	1.867	1.933	1.889		+						
Chiquinquirá (Boyacá)	1.286	2.214	1.750		+						



**Cuadro 2. Mercados mayoristas. Precios de venta de frutas frescas (conclusión)  
2013 (24 al 30 de agosto)**

Productos y mercados	Pesos por kilogramo				Tendencia	Productos y mercados	Pesos por kilogramo				Tendencia
	Mínimo	Máximo	Medio	Precios			Mínimo	Máximo	Medio	Precios	
<b>Tangelo (continuación)</b>						<b>Uva Isabela (continuación)</b>					
Cali, Cavasa	1.650	1.667	1.656		+	Bogotá, D. C., Corabastos	2.400	2.613	2.483		-
Cartago (Valle del Cauca)	1.333	1.500	1.417		-	Bucaramanga, Centroabastos	2.680	2.880	2.783		++
Manizales (Caldas)	1.300	1.300	1.300		+	Cali, Cavasa	1.600	1.653	1.618		-
Medellín, Central						Cali, Santa Helena	1.760	1.760	1.760		-
Mayorista de Antioquia	2.000	2.400	2.100		++	Cúcuta, Cenabastos	3.733	3.867	3.800		+++
Pereira, La 41	1.800	1.800	1.800		++	Ibagué, Plaza La 21	2.080	2.240	2.150		-
Pereira, Mercasa	1.667	1.900	1.808		+++	La Ceja (Antioquia)	3.000	3.000	3.000		+++
Rionegro (Antioquia)	2.000	2.333	2.167		+	Medellín, Central					
<b>Tomate de árbol</b>						Mayorista de Antioquia	2.700	3.000	2.867		+
Armenia, Mercar	1.767	1.867	1.803		+	Neiva, Surabastos	1.600	1.600	1.600		=
Barranquilla, Barranquillita	1.750	1.750	1.750		=	Palmira (Valle del Cauca)	1.520	1.520	1.520		-
Barranquilla, Granabastos	1.825	1.850	1.833		=	Pamplona (Norte de Santander)	3.600	3.600	3.600		++
Bogotá, D. C., Corabastos	2.040	2.187	2.110		+	Pasto (Nariño)	2.000	2.000	2.000		-
Bucaramanga, Centroabastos	1.700	1.880	1.811		++	Popayán (Cauca)	2.700	2.800	2.750		+
Buenaventura (Valle del Cauca)	1.933	1.933	1.933		-	Rionegro (Antioquia)	3.000	3.133	3.033		+
Cali, Cavasa	1.450	1.767	1.610		+	Socorro (Santander)	3.200	3.200	3.200		+++
Cali, Santa Helena	1.333	1.433	1.383		+	Tuluá (Valle del Cauca)	2.267	2.267	2.267		=
Cartagena, Bazurto	1.733	1.933	1.867		++	Villavicencio, CAV	2.800	3.020	2.900		+
Cartago (Valle del Cauca)	1.767	1.900	1.856		-	<b>Uva negra</b>					
Chiquinquirá (Boyacá)	2.625	2.625	2.625		++	Cartago (Valle del Cauca)	3.307	3.360	3.342		+
Cúcuta, Cenabastos	2.389	2.458	2.427		+	<b>Uva red globe nacional</b>					
Ibagué, Plaza La 21	1.600	1.880	1.713		-	Armenia, Mercar	3.387	3.480	3.444		+
La Ceja (Antioquia)	1.450	1.467	1.458		+	Barranquilla, Barranquillita	4.227	4.227	4.227		++
Manizales (Caldas)	1.520	1.520	1.520		+	Barranquilla, Granabastos	4.400	4.600	4.500		+
Marinilla (Antioquia)	1.038	1.200	1.119		+	Bogotá, D. C., Corabastos	3.657	3.781	3.697		-
Medellín, Central						Bucaramanga, Centroabastos	3.400	3.600	3.470		+
Mayorista de Antioquia	1.350	1.550	1.450		=	Cali, Cavasa	3.556	3.556	3.556		-
Medellín, Coomerca	1.050	1.200	1.158		+	Cali, Santa Helena	3.000	3.000	3.000		=
Montería (Córdoba)	1.825	1.825	1.825		+	Cartagena, Bazurto	4.704	4.778	4.753		+
Neiva, Surabastos	2.200	2.200	2.200		-	Ibagué, Plaza La 21	3.840	4.000	3.947		+
Palmira (Valle del Cauca)	1.567	1.733	1.650		++	La Ceja (Antioquia)	5.000	5.000	5.000		+++
Pamplona (Norte de Santander)	1.889	1.889	1.889		+	Manizales (Caldas)	3.600	3.700	3.650		+
Pasto (Nariño)	1.298	1.394	1.346		+	Medellín, Central					
Pereira, La 41	1.700	1.700	1.700		=	Mayorista de Antioquia	4.003	4.227	4.077		+
Pereira, Mercasa	1.625	1.700	1.665		+	Montería (Córdoba)	5.000	6.037	5.679		++
Peñol (Antioquia)	950	1.083	1.015		-	Pasto (Nariño)	2.400	2.400	2.400		--
Popayán (Cauca)	1.600	1.600	1.600		+++	Pereira, La 41	3.150	3.150	3.150		---
Rionegro (Antioquia)	1.020	1.250	1.139		+	Pereira, Mercasa	3.167	3.233	3.200		-
San Gil (Santander)	2.400	2.400	2.400		++	Popayán (Cauca)	3.316	3.386	3.351		-
San Vicente (Antioquia)	1.048	1.048	1.048		-	Rionegro (Antioquia)	4.444	5.222	4.841		++
Sincelejo (Sucre)	1.732	1.732	1.732		=	Socorro (Santander)	5.909	5.909	5.909		+++
Sonsón (Antioquia)	988	988	988		--	Tuluá (Valle del Cauca)	3.233	3.600	3.417		-
Tuluá (Valle del Cauca)	1.700	1.700	1.700		=	<b>Uva roja</b>					
Valledupar, Mercabastos	1.920	2.080	1.973		+	Cali, Santa Helena	5.500	5.625	5.563		+
Villavicencio, CAV	2.360	2.650	2.493		+++	Neiva, Surabastos	4.150	4.250	4.213		+
<b>Uchuva con cáscara</b>						Pereira, La 41	7.333	7.333	7.333		+
Bogotá, D. C., Corabastos	3.267	3.500	3.470		+++	Pereira, Mercasa	7.259	7.259	7.259		+
Bucaramanga, Centroabastos	3.333	4.000	3.692		-	Sincelejo (Sucre)	5.000	5.278	5.093		-
Cúcuta, Cenabastos	2.767	2.767	2.767		=	<b>Uva verde</b>					
Medellín, Central						Bogotá, D. C., Corabastos	2.667	2.727	2.721		-
Mayorista de Antioquia	2.150	2.350	2.233		+	Bucaramanga, Centroabastos	3.000	3.600	3.100		+
Neiva, Surabastos	3.650	3.700	3.675		--	Cartago (Valle del Cauca)	2.800	3.120	2.933		+
Pamplona (Norte de Santander)	1.500	1.500	1.500		-	Cúcuta, Cenabastos	3.815	3.815	3.815		+
Rionegro (Antioquia)	1.600	1.800	1.700		+	Manizales (Caldas)	2.800	2.800	2.800		=
San Gil (Santander)	3.000	3.000	3.000		=	Medellín, Central					
Socorro (Santander)	3.000	3.000	3.000		=	Mayorista de Antioquia	4.056	4.278	4.157		++
<b>Uva importada</b>						Neiva, Surabastos	3.250	4.350	3.800		++
Bogotá, D. C., Corabastos	6.246	6.386	6.316		+	Sincelejo (Sucre)	3.200	3.200	3.200		n.d.
Bucaramanga, Centroabastos	7.708	7.917	7.799		-	Socorro (Santander)	5.909	5.909	5.909		++
Buenaventura (Valle del Cauca)	7.500	7.500	7.500		=	Villavicencio, CAV	2.500	3.167	2.882		-
Cali, Cavasa	7.222	7.222	7.222		+	<b>Zapote</b>					
Cartagena, Bazurto	6.764	6.764	6.764		+	Barranquilla, Barranquillita	1.720	1.720	1.720		-
Cúcuta, Cenabastos	8.125	8.125	8.125		+	Bucaramanga, Centroabastos	1.267	1.600	1.450		+
Medellín, Central						Cali, Cavasa	1.733	1.800	1.767		+
Mayorista de Antioquia	7.188	8.438	7.604		++	Medellín, Coomerca	1.000	1.200	1.050		+
Valledupar, Mercado Nuevo	5.778	5.778	5.778		+	Neiva, Surabastos	1.500	1.500	1.500		--
Villavicencio, CAV	6.806	7.222	7.049		+						
<b>Uva Isabela</b>											
Armenia, Mercar	2.438	2.526	2.477		-						

**Tendencias:**

- (---) Variación mayor al -20 %
- (--) Variación entre -10 % y -20 %
- (-) Variación entre 0 % y -10 %

(=) Variación igual a 0 %

(+) Variación entre 0 % y 10 %

(+ +) Variación entre 10 % y 20 %

(+++) Variación mayor al 20 %

(n.d.) No determinado



## Tubérculos, raíces y plátanos

### Continúa alza en el precio de la papa



Fuente: DANE.

A lo largo de esta semana se registró un incremento en los precios mayoristas de la papa única en catorce de los diecinueve mercados donde se vendió. Este comportamiento obedeció a que disminuyó la oferta del tubérculo proveniente del sur del país y de los municipios de Samacá, Tierra Negra, Sogamoso y Tunja (Boyacá). En las ciudades de Manizales y Bogotá, por ejemplo, el kilo se vendió a \$725 y a \$793; un 26,52 % más.

También subieron los precios de otras variedades de papa, como la nevada, la parda pastusa y la R-12 roja y negra. El poco abastecimiento del tubérculo que se registró en la Central de Abastos de Bogotá (Corabastos) y que es distribuido a varias zonas del país presionó el alza en la cotización. En el caso de la papa R12 negra esta situación se observó en ocho de los nueve mercados donde se vendió. En las ciudades de Armenia y Bucaramanga, por ejemplo, el kilo se comercializó a \$1.400 y a \$920, respectivamente; un 38,54 %, en promedio, más que la semana inmediatamente anterior.

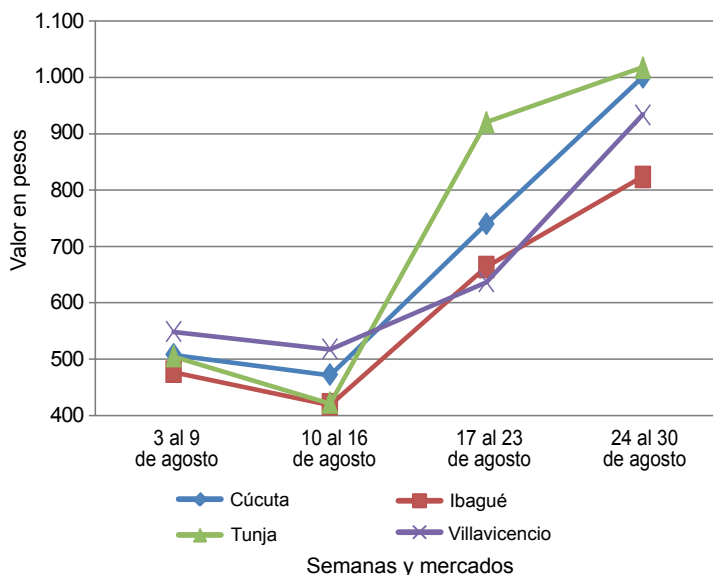
De igual forma, subieron los precios del plátano en sus variedades guineo y hartón maduro, las arracachas blanca y amarilla, y la yuca criolla. En el caso de la arracacha blanca, el comportamiento se debió a una reducción en la oferta desde los municipios antioqueños de Rionegro y San Vicente, y a la baja cosecha de los productores del departamento de Valle del Cauca por causa del paro agrario, lo que jalonó la tendencia al alza en seis de los doce mercados donde se comercializó. En Pereira y Ma-

nizales, el kilo se vendió a \$1.208 y a \$1.317, un 13,68 % más. Para el plátano guineo los mayores precios se observaron en diez de los veinte mercados donde se vendió por la reducción en el ingreso desde Antioquia y el Eje Cafetero. En Medellín y Armenia, el alza superó el 14,00 % y el kilo se transó a \$544 y a \$867, respectivamente.

En contraste, se presentó una reducción en las cotizaciones de los ñames espinoso y criollo y la yuca llanera. En el caso del ñame espinoso, los precios disminuyeron en cinco de los seis mercados donde se vendió; el incremento en la oferta desde el municipio de El Carmen de Bolívar (Bolívar), en donde los cultivos se encuentran con una buena producción, generó el comportamiento a la baja. En las ciudades de Valledupar y Cartagena, por ejemplo, el kilo se ofreció a \$1.667 y a \$1.182, respectivamente; es decir, un 6,88 % menos.

En el caso de la yuca llanera, el descenso en el precio se debió al represamiento y a las bajas ventas presentadas; el producto llegó proveniente de Acacias, Lejanías y Fuente de Oro (Meta). En las ciudades de Neiva y Ubaté el kilo se transó a \$1.000 en ambos mercados, lo que significó una reducción del 18,86 % respecto a los precios de la semana pasada.

**Gráfico 8. Comportamiento de los precios mayoristas de la papa única 2013 (3 al 30 de agosto)**



Fuente: SIPSA-DANE-Ministerio de Agricultura y Desarrollo Rural.



**Cuadro 3. Mercados mayoristas. Precios de venta de tubérculos, raíces y plátanos**  
**2013 (24 al 30 de agosto)**

Productos y mercados	Pesos por kilogramo				Tendencia	Productos y mercados	Pesos por kilogramo				Tendencia			
	Mínimo	Máximo	Medio	Precios			Mínimo	Máximo	Medio	Precios				
<b>Arracacha amarilla</b>						<b>Papa criolla limpia (continuación)</b>								
Bogotá, D. C., Corabastos	1.333	2.194	1.933	+++	Barranquilla, Granabastos	2.300	2.400	2.333	+++	Bucaramanga, Centroabastos	2.185	3.037	2.530	+++
Bucaramanga, Centroabastos	720	1.260	1.065	-	Bogotá, D. C., Corabastos	967	1.800	1.447	-	Bucaramanga, Centroabastos	967	1.800	1.447	-
Buenaventura (Valle del Cauca)	2.000	2.000	2.000	+++	Buenaventura (Valle del Cauca)	1.760	1.760	1.760	+	Buenaventura (Valle del Cauca)	1.760	1.760	1.760	+
Cali, Cavasa	1.167	1.583	1.375	+++	Cali, Santa Helena	1.667	2.400	2.033	+++	Cali, Santa Helena	1.667	2.400	2.033	+++
Cali, Santa Helena	1.083	1.083	1.083	+	Carmen de Viboral (Antioquia)	2.600	2.600	2.600	+++	Carmen de Viboral (Antioquia)	2.600	2.600	2.600	+++
Cúcuta, Cenabastos	833	1.400	1.079	-	Cartagena, Bazurto	2.100	2.633	2.356	+++	Cartagena, Bazurto	2.100	2.633	2.356	+++
Ibagué, Plaza La 21	800	1.920	1.227	++	Cartago (Valle del Cauca)	2.213	2.793	2.507	+++	Cartago (Valle del Cauca)	2.213	2.793	2.507	+++
Neiva, Surabastos	1.280	1.920	1.493	-	Cúcuta, Cenabastos	800	1.800	1.268	---	Cúcuta, Cenabastos	800	1.800	1.268	---
Palmira (Valle del Cauca)	1.167	1.333	1.250	+++	Ibagué, Plaza La 21	1.980	2.580	2.187	+++	Ibagué, Plaza La 21	1.980	2.580	2.187	+++
Pamplona (Norte de Santander)	600	767	683	---	La Unión (Antioquia)	1.371	1.371	1.371	---	La Unión (Antioquia)	1.371	1.371	1.371	---
Popayán (Cauca)	1.400	1.400	1.400	-	Manizales (Caldas)	2.222	2.240	2.231	+++	Manizales (Caldas)	2.222	2.240	2.231	+++
San Gil (Santander)	2.240	2.240	2.240	+++	Medellín, Central					Medellín, Central				
Villavicencio, CAV	1.350	1.800	1.533	++	Mayorista de Antioquia	1.625	3.450	2.519	+++	Mayorista de Antioquia	1.625	3.450	2.519	+++
<b>Arracacha blanca</b>					Medellín, Coomerca	1.800	3.500	2.860	+++	Medellín, Coomerca	1.800	3.500	2.860	+++
Armenia, Mercar	917	917	917	=	Montería (Córdoba)	2.900	2.900	2.900	n.d.	Montería (Córdoba)	2.900	2.900	2.900	n.d.
Cartago (Valle del Cauca)	917	917	917	=	Pamplona (Norte de Santander)	950	1.000	981	---	Pamplona (Norte de Santander)	950	1.000	981	---
La Ceja (Antioquia)	1.500	1.500	1.500	++	Pereira, La 41	2.173	2.173	2.173	+++	Pereira, La 41	2.173	2.173	2.173	+++
Manizales (Caldas)	1.237	1.398	1.317	+	Pereira, Mercasa	2.273	2.400	2.337	+++	Pereira, Mercasa	2.273	2.400	2.337	+++
Medellín, Central					Rionegro (Antioquia)	1.800	1.967	1.892	-	Rionegro (Antioquia)	1.800	1.967	1.892	-
Mayorista de Antioquia	792	1.250	966	-	San Gil (Santander)	2.400	2.600	2.500	+++	San Gil (Santander)	2.400	2.600	2.500	+++
Medellín, Coomerca	1.050	1.567	1.357	+	San Vicente (Antioquia)	1.800	1.800	1.800	++	San Vicente (Antioquia)	1.800	1.800	1.800	++
Pereira, La 41	1.167	1.250	1.208	+++	Santa Bárbara (Antioquia)	2.000	2.000	2.000	++	Santa Bárbara (Antioquia)	2.000	2.000	2.000	++
Pereira, Mercasa	1.296	1.533	1.474	+	Sincelejo (Sucre)	3.000	3.000	3.000	+	Sincelejo (Sucre)	3.000	3.000	3.000	+
Peñol (Antioquia)	827	875	851	++	Socorro (Santander)	2.000	2.000	2.000	+++	Socorro (Santander)	2.000	2.000	2.000	+++
Rionegro (Antioquia)	900	1.000	963	-	Sonsón (Antioquia)	1.500	1.500	1.500	=	Sonsón (Antioquia)	1.500	1.500	1.500	=
San Vicente (Antioquia)	637	637	637	=	Valledupar, Mercabastos	1.800	1.900	1.833	---	Valledupar, Mercabastos	1.800	1.900	1.833	---
Tuluá (Valle del Cauca)	1.042	1.042	1.042	=	Valledupar, Mercado Nuevo	1.800	1.800	1.800	---	Valledupar, Mercado Nuevo	1.800	1.800	1.800	---
<b>Ñame criollo</b>					Villavicencio, CAV	1.450	1.900	1.646	+++	Villavicencio, CAV	1.450	1.900	1.646	+++
Montería (Córdoba)	1.333	1.767	1.500	---	<b>Papa criolla para lavar</b>					<b>Papa criolla para lavar</b>				
Sincelejo (Sucre)	1.800	1.933	1.867	-	Cali, Cavasa	2.600	2.950	2.717	+++	Cali, Cavasa	2.600	2.950	2.717	+++
<b>Ñame diamante</b>					<b>Papa criolla sucia</b>					<b>Papa criolla sucia</b>				
Barranquilla, Barranquillita	1.400	1.400	1.400	=	Barranquilla, Barranquillita	2.000	2.350	2.117	+++	Barranquilla, Barranquillita	2.000	2.350	2.117	+++
Barranquilla, Granabastos	1.433	1.467	1.450	++	Bogotá, D. C., Corabastos	1.633	2.333	1.900	+++	Bogotá, D. C., Corabastos	1.633	2.333	1.900	+++
Cartagena, Bazurto	1.350	1.367	1.361	+	Chiquinquirá (Boyacá)	750	1.500	1.125	+	Chiquinquirá (Boyacá)	750	1.500	1.125	+
Montería (Córdoba)	1.325	1.433	1.375	-	Neiva, Surabastos	2.360	2.900	2.623	+++	Neiva, Surabastos	2.360	2.900	2.623	+++
Sincelejo (Sucre)	1.300	1.325	1.317	-	Palmira (Valle del Cauca)	2.200	2.200	2.200	+++	Palmira (Valle del Cauca)	2.200	2.200	2.200	+++
Valledupar, Mercabastos	1.500	1.500	1.500	+	Pasto (Nariño)	1.267	1.367	1.317	+++	Pasto (Nariño)	1.267	1.367	1.317	+++
Valledupar, Mercado Nuevo	1.500	1.500	1.500	+	Popayán (Cauca)	1.344	1.361	1.353	+++	Popayán (Cauca)	1.344	1.361	1.353	+++
<b>Ñame espino</b>					Tuluá (Valle del Cauca)	2.056	2.056	2.056	+++	Tuluá (Valle del Cauca)	2.056	2.056	2.056	+++
Barranquilla, Barranquillita	1.350	1.400	1.367	-	Ubaté (Cundinamarca)	1.000	1.000	1.000	---	Ubaté (Cundinamarca)	1.000	1.000	1.000	---
Barranquilla, Granabastos	1.575	1.767	1.703	+	Villavicencio, CAV	1.390	1.840	1.586	+++	Villavicencio, CAV	1.390	1.840	1.586	+++
Cartagena, Bazurto	1.135	1.250	1.182	-	<b>Papa ICA-Huila</b>					<b>Papa ICA-Huila</b>				
Sincelejo (Sucre)	1.275	1.300	1.283	---	Bucaramanga, Centroabastos	1.080	1.240	1.160	++	Bucaramanga, Centroabastos	1.080	1.240	1.160	++
Valledupar, Mercabastos	1.400	1.800	1.667	-	Cúcuta, Cenabastos	780	780	780	++	Cúcuta, Cenabastos	780	780	780	++
Valledupar, Mercado Nuevo	1.400	1.800	1.667	n.d.	<b>Papa nevada</b>					<b>Papa nevada</b>				
<b>Papa capira</b>					Cali, Cavasa	1.375	1.375	1.375	=	Cali, Cavasa	1.375	1.375	1.375	=
Armenia, Mercar	1.150	1.180	1.165	+++	Carmen de Viboral (Antioquia)	1.100	1.100	1.100	+	Carmen de Viboral (Antioquia)	1.100	1.100	1.100	+
Buenaventura (Valle del Cauca)	960	1.087	1.023	++	Cartago (Valle del Cauca)	1.521	1.567	1.544	+	Cartago (Valle del Cauca)	1.521	1.567	1.544	+
Cali, Cavasa	1.045	1.200	1.108	++	Marinilla (Antioquia)	1.200	1.200	1.200	+++	Marinilla (Antioquia)	1.200	1.200	1.200	+++
Cali, Santa Helena	1.000	1.200	1.100	+++	Medellín, Central					Medellín, Central				
Carmen de Viboral (Antioquia)	1.200	1.200	1.200	+++	Mayorista de Antioquia	1.000	1.633	1.258	++	Mayorista de Antioquia	1.000	1.633	1.258	++
Cartago (Valle del Cauca)	780	947	863	++	Medellín, Coomerca	1.350	1.367	1.356	+	Medellín, Coomerca	1.350	1.367	1.356	+
La Unión (Antioquia)	958	958	958	+	Pereira, La 41	1.738	1.738	1.738	+	Pereira, La 41	1.738	1.738	1.738	+
Manizales (Caldas)	833	900	867	+++	Pereira, Mercasa	1.583	1.758	1.636	+	Pereira, Mercasa	1.583	1.758	1.636	+
Marinilla (Antioquia)	1.150	1.150	1.150	+++	Peñol (Antioquia)	1.081	1.088	1.084	+	Peñol (Antioquia)	1.081	1.088	1.084	+
Medellín, Central					Rionegro (Antioquia)	1.053	1.150	1.086	-	Rionegro (Antioquia)	1.053	1.150	1.086	-
Mayorista de Antioquia	951	1.176	1.090	++	San Vicente (Antioquia)	1.183	1.183	1.183	+	San Vicente (Antioquia)	1.183	1.183	1.183	+
Medellín, Coomerca	1.000	1.300	1.100	+++	<b>Papa parda para lavar</b>					<b>Papa parda para lavar</b>				
Montería (Córdoba)	1.275	1.400	1.325	+	Sincelejo (Sucre)	1.000	1.100	1.033	+++	Sincelejo (Sucre)	1.000	1.100	1.033	+++
Pasto (Nariño)	890	967	928	++	<b>Papa parda pastusa</b>					<b>Papa parda pastusa</b>				
Peñol (Antioquia)	967	1.156	1.064	++	Armenia, Mercar	1.187	1.400	1.262	+++	Armenia, Mercar	1.187	1.400	1.262	+++
Popayán (Cauca)	787	800	793	++	Bogotá, D. C., Corabastos	1.140	1.433	1.282	+++	Bogotá, D. C., Corabastos	1.140	1.433	1.282	+++
Rionegro (Antioquia)	1.028	1.075	1.056	+	Bucaramanga, Centroabastos	720	1.013	910	-	Bucaramanga, Centroabastos	720	1.013	910	-
San Vicente (Antioquia)	1.165	1.165	1.165	+++	Bucaramanga, Mercados del centro	800	800	800	---	Bucaramanga, Mercados del centro	800	800	800	---
Santa Bárbara (Antioquia)	1.100	1.100	1.100	++	Cali, Santa Helena	1.000	1.200	1.100	+++	Cali, Santa Helena	1.000	1.200	1.100	+++
Sincelejo (Sucre)	1.150	1.433	1.261	++	Cartago (Valle del Cauca)	900	920	910	+++	Cartago (Valle del Cauca)	900	920	910	+++
Sonsón (Antioquia)	983	983	983	+	Chiquinquirá (Boyacá)	900	900	900	+	Chiquinquirá (Boyacá)	900	900	900	+
<b>Papa capira carmenia</b>					Cúcuta, Cenabastos	467	1.100	652	---	Cúcuta, Cenabastos	467	1.100	652	---
Medellín, Coomerca	1.075	1.467	1.165	++	Ibagué, Plaza La 21	1.360	1.360	1.360	n.d.	Ibagué, Plaza La 21	1.360	1.360	1.360	n.d.
<b>Papa criolla limpia</b>					Pamplona (Norte de Santander)	750	880	819	+	Pamplona (Norte de Santander)	750	880	819	+
Armenia, Mercar	1.920	1.973	1.938	++	Pasto (Nariño)	790	790	790	+	Pasto (Nariño)	790	790	790	+

**Cuadro 3. Mercados mayoristas. Precios de venta de tubérculos, raíces y plátanos (continuación)  
2013 (24 al 30 de agosto)**

Productos y mercados	Pesos por kilogramo				Tendencia	Productos y mercados	Pesos por kilogramo				Tendencia			
	Mínimo	Máximo	Medio	Precios			Mínimo	Máximo	Medio	Precios				
<b>Papa parda pastusa (continuación)</b>						<b>Plátano comino</b>								
Popayán (Cauca)	1.527	1.527	1.527	+++	Medellín, Central									
San Gil (Santander)	1.000	1.400	1.200	+++	Mayorista de Antioquia	733	900	807	+	Rionegro (Antioquia)	800	950	868	+
Socorro (Santander)	1.300	1.300	1.300	+++	<b>Plátano dominico hartón maduro</b>									
Ubaté (Cundinamarca)	800	800	800	=	Manizales (Caldas)	567	567	567	=	Pereira, La 41	600	600	600	=
<b>Papa Puracé</b>					Pereira, Mercasa	600	600	600	=					
La Unión (Antioquia)	793	793	793	+	<b>Plátano dominico hartón verde</b>									
Montería (Córdoba)	1.417	1.556	1.472	+	Armenia, Retiro	468	478	474	+	Cartago (Valle del Cauca)	567	583	572	+
<b>Papa R-12 negra</b>					La Virginia (Risaralda)	142	212	168	--	Manizales (Caldas)	567	567	567	=
Armenia, Mercar	1.400	1.400	1.400	+++	Pereira, La 41	600	600	600	=	Pereira, Mercasa	600	600	600	=
Bogotá, D. C., Corabastos	767	1.400	973	+++	<b>Plátano dominico verde</b>									
Bucaramanga, Centroabastos	920	920	920	++	Medellín, Central									
Cartago (Valle del Cauca)	793	967	880	++	Mayorista de Antioquia	733	900	807	+					
Manizales (Caldas)	833	880	857	+++	Medellín, Coomercia	617	700	669	++					
Medellín, Central					Santa Bárbara (Antioquia)	388	400	394	+					
Mayorista de Antioquia	884	980	916	+	Sonsón (Antioquia)	413	413	413	=					
Neiva, Surabastos	1.300	1.300	1.300	++	Yarumal (Antioquia)	359	359	359	-					
Ubaté (Cundinamarca)	1.000	1.000	1.000	-	<b>Plátano guineo</b>									
Villavicencio, CAV	910	1.000	970	+++	Armenia, Mercar	517	583	544	++					
<b>Papa R-12 roja</b>					Armenia, Retiro	450	465	455	++					
Barranquilla, Barranquillita	1.050	1.050	1.050	++	Bogotá, D. C., Corabastos	1.500	1.533	1.507	+					
Barranquilla, Granabastos	1.170	1.400	1.247	+++	Cartago (Valle del Cauca)	533	633	600	=					
Bogotá, D. C., Corabastos	700	1.367	897	+++	Cúcuta, Cenabastos	333	333	333	=					
Pereira, Mercasa	1.113	1.113	1.113	+++	Ibagué, Plaza La 21	800	800	800	n.d.					
<b>Papa ruby</b>					La Ceja (Antioquia)	488	488	488	+					
Pereira, La 41	973	1.000	987	++	La Virginia (Risaralda)	211	275	233	+					
<b>Papa sabanera</b>					Manizales (Caldas)	450	450	450	=					
Neiva, Surabastos	1.160	1.470	1.343	+++	Medellín, Central									
<b>Papa San Félix</b>					Mayorista de Antioquia	800	1.000	867	++					
Manizales (Caldas)	1.058	1.083	1.071	+	Medellín, Coomercia	733	1.000	806	+					
<b>Papa suprema</b>					Neiva, Surabastos	1.000	1.000	1.000	=					
Armenia, Mercar	1.160	1.400	1.243	+++	Pereira, La 41	500	500	500	=					
Bogotá, D. C., Corabastos	820	1.320	1.058	+++	Pereira, Mercasa	500	500	500	=					
Bucaramanga, Centroabastos	580	900	818	-	Peñol (Antioquia)	344	351	348	-					
Bucaramanga, Mercados del centro	800	800	800	---	Rionegro (Antioquia)	700	900	765	++					
Buenaventura (Valle del Cauca)	887	1.100	993	++	Santa Bárbara (Antioquia)	300	367	333	-					
Cali, Cavasa	1.200	1.550	1.317	+++	Sonsón (Antioquia)	200	200	200	=					
Cali, Santa Helena	1.000	1.200	1.100	+++	Villavicencio, CAV	1.333	1.667	1.444	+					
Chiquinquirá (Boyacá)	800	800	800	++	Yarumal (Antioquia)	394	394	394	=					
Cúcuta, Cenabastos	387	850	505	---	<b>Plátano hartón maduro</b>									
Ibagué, Plaza La 21	1.100	1.233	1.183	++	Armenia, Mercar	567	600	578	++					
Neiva, Surabastos	1.200	1.250	1.225	++	Bogotá, D. C., Corabastos	1.317	1.417	1.387	+					
Palmira (Valle del Cauca)	1.340	1.370	1.355	+++	Ibagué, Plaza La 21	768	912	846	++					
Pamplona (Norte de Santander)	650	700	671	++	Medellín, Central									
Popayán (Cauca)	1.313	1.327	1.320	+++	Mayorista de Antioquia	1.025	1.300	1.183	+++					
Tuluá (Valle del Cauca)	1.287	1.287	1.287	+++	Neiva, Surabastos	950	975	963	++					
Ubaté (Cundinamarca)	700	700	700	++	Pereira, La 41	600	600	600	=					
Villavicencio, CAV	990	1.175	1.061	+++	Pereira, Mercasa	600	600	600	=					
<b>Papa tocarreña</b>					<b>Plátano hartón verde</b>									
Ubaté (Cundinamarca)	900	900	900	-	Armenia, Mercar	667	667	667	+					
<b>Papa única</b>					Armenia, Retiro	518	525	521	-					
Barranquilla, Barranquillita	850	850	850	++	Barranquilla, Barranquillita	990	1.170	1.050	+					
Barranquilla, Granabastos	1.000	1.000	1.000	+++	Barranquilla, Granabastos	1.050	1.180	1.137	++					
Bogotá, D. C., Corabastos	600	987	793	++	Bogotá, D. C., Corabastos	1.317	1.433	1.383	+					
Bucaramanga, Centroabastos	573	800	718	+	Bucaramanga, Centroabastos	1.380	1.520	1.481	---					
Bucaramanga, Mercados del centro	600	600	600	--	Bucaramanga, Mercados del centro	1.600	1.600	1.600	++					
Buenaventura (Valle del Cauca)	873	1.100	987	++	Buenaventura (Valle del Cauca)	1.067	1.067	1.067	=					
Cartagena, Bazurto	880	1.100	987	+++	Cali, Cavasa	790	800	796	+					
Cartago (Valle del Cauca)	930	1.000	966	+++	Cali, Santa Helena	683	700	692	+					
Cúcuta, Cenabastos	287	750	438	---	Cartagena, Bazurto	885	1.170	985	-					
Manizales (Caldas)	700	750	725	+++	Cúcuta, Cenabastos	1.310	1.429	1.339	++					
Neiva, Surabastos	980	1.070	1.017	++	Ibagué, Plaza La 21	768	912	846	++					
Pamplona (Norte de Santander)	470	540	505	-	La Ceja (Antioquia)	1.100	1.150	1.125	+++					
Pasto (Nariño)	740	740	740	++	La Virginia (Risaralda)	168	241	198	-					
Pereira, La 41	910	910	910	++	Medellín, Central									
Popayán (Cauca)	720	727	723	++	Mayorista de Antioquia	1.025	1.300	1.178	+++					
Ubaté (Cundinamarca)	400	400	400	--	Medellín, Coomercia	833	1.050	927	++					
Valledupar, Mercabastos	933	1.067	1.067	+++	Montería (Córdoba)	625	688	648	+					
Valledupar, Mercado Nuevo	900	1.200	1.050	+++										

**Cuadro 3. Mercados mayoristas. Precios de venta de tubérculos, raíces y plátanos (conclusión) 2013 (24 al 30 de agosto)**

Productos y mercados	Pesos por kilogramo				Tendencia	Productos y mercados	Pesos por kilogramo				Tendencia
	Mínimo	Máximo	Medio	Precios			Mínimo	Máximo	Medio	Precios	
<b>Plátano hartón verde (continuación)</b>						<b>Yuca criolla</b>					
Neiva, Surabastos	950	975	963		++	Barranquilla, Barranquillita	388	388	388		=
Palmira (Valle del Cauca)	775	775	775		++	Barranquilla, Granabastos	463	488	475		-
Pamplona (Norte de Santander)	619	645	632		+	Bucaramanga, Centroabastos	690	815	730		-
Pereira, La 41	600	600	600		=	Bucaramanga, Mercados del centro	774	774	774		-
Pereira, Mercasa	600	600	600		=	Cartagena, Bazarito	336	339	338		+
Popayán (Cauca)	820	840	830		+	Cartago (Valle del Cauca)	800	800	800		=
Rionegro (Antioquia)	1.000	1.150	1.067		++	Cúcuta, Cenabastos	833	917	888		+
San Gil (Santander)	460	620	540		+	Medellín, Central					
Santa Bárbara (Antioquia)	750	750	750		=	Mayorista de Antioquia	809	870	860		-
Sincelejo (Sucre)	960	1.020	987		+	Montería (Córdoba)	281	341	314		--
Socorro (Santander)	587	600	593		+	Pamplona (Norte de Santander)	730	798	764		+
Tuluá (Valle del Cauca)	775	775	775		++	San Gil (Santander)	715	776	746		+++
Ubaté (Cundinamarca)	1.389	1.389	1.389		=	Sincelejo (Sucre)	500	500	500		-
Valledupar, Mercabastos	1.005	1.125	1.055		-	Socorro (Santander)	550	565	558		+++
Valledupar, Mercado Nuevo	990	1.080	1.040		-	Valledupar, Mercabastos	450	500	467		=
Villavicencio, CAV	1.160	1.200	1.183		+	Valledupar, Mercado Nuevo	450	500	467		=
						Villavicencio, CAV	660	700	685		+
<b>Plátano hartón verde llanero</b>						<b>Yuca ICA</b>					
Bogotá, D. C., Corabastos	1.455	1.545	1.483		+	Armenia, Mercar	680	707	689		+
<b>Ulluco</b>						Armenia, Retiro	480	480	480		-
Buenaventura (Valle del Cauca)	1.867	1.933	1.900		-	Cali, Cavasa	740	787	771		+
Cali, Cavasa	1.667	1.667	1.667		++	Cali, Santa Helena	800	800	800		+
Popayán (Cauca)	1.250	1.333	1.292		+	Manizales (Caldas)	980	980	980		+
Tuluá (Valle del Cauca)	1.167	1.167	1.167		+++	Palmira (Valle del Cauca)	720	780	750		+
<b>Yuca chirosa</b>						Pereira, La 41	640	693	667		--
Buenaventura (Valle del Cauca)	973	973	973		+	Pereira, Mercasa	773	780	775		-
Ibagué, Plaza La 21	667	1.000	822		+	<b>Yuca llanera</b>					
La Ceja (Antioquia)	850	850	850		++	Bogotá, D. C., Corabastos	738	964	807		+
Medellín, Coomerca	720	800	736		+	Neiva, Surabastos	1.000	1.000	1.000		---
Montería (Córdoba)	385	400	395		-	Ubaté (Cundinamarca)	1.000	1.000	1.000		--
Rionegro (Antioquia)	680	802	753		+						
Tuluá (Valle del Cauca)	667	720	693		--						

**Tendencias:**

(---) Variación mayor al -20 %  
(--) Variación entre -10 % y -20 %  
(-) Variación entre 0 % y -10 %

(=) Variación igual a 0 %  
(+) Variación entre 0 % y 10 %  
(+ +) Variación entre 10 % y 20 %  
(+++) Variación mayor al 20 %  
(n.d.) No determinado

## Granos, carnes y procesados

### Poco huevo en los mercados

Durante esta semana se registró un incremento en los precios de los huevos blanco A y rojos A, AA y extra. Esta situación fue ocasionada por el menor nivel de abastecimiento desde Santander, Valle del Cauca, Cundinamarca y Antioquia. En las ciudades de Cartagena y Bucaramanga, el huevo rojo A se vendió a \$195 y a \$185; un 4,73 % más.

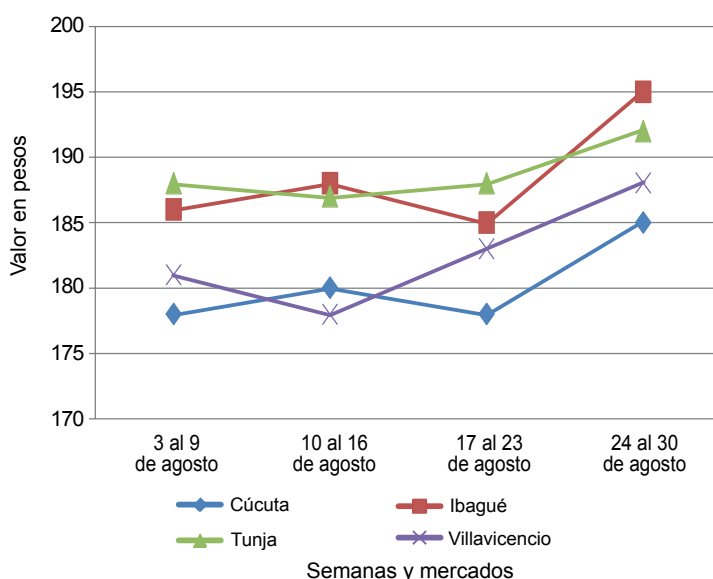
De igual forma, se presentó un aumento en las cotizaciones de los quesos costeño, cuajada, campesino y doble crema. En el caso del queso costeño, el menor nivel de carga que ingresó desde Magdalena y Caquetá, sumado a los altos costos de los fletes del transporte, jalonó la tendencia al alza en dieciocho de los veinticuatro mercados donde se comercializó. En Armenia y Pereira el alza fue superior al 22,50 %, vendiéndose el kilo a \$9.600 y a \$10.250, respectivamente.

La azúcar refinada y la sulfitada también presentaron aumentos en sus cotizaciones, debido al menor ingreso proveniente del departamento del Valle del Cauca. En la central mayorista Granabastos, en Barranquilla, la azúcar refinada se vendió a \$1.958, y la sulfitada a \$1.519, lo que representó un alza de 2,76 % y 7,91 %, respectivamente.

Por otra parte, bajaron las cotizaciones del maíz amarillo cáscara en diez de los diecisiete mercados donde se comer-

cializó. De acuerdo con los comerciantes, esta situación se debe a la alta producción en el departamento de Cesar y al ingreso de producto desde Argentina y Brasil. En Valledupar, por ejemplo, el kilo se negoció a \$833, lo que indicó una reducción del 6,72 %.

**Gráfico 9. Comportamiento de los precios mayoristas del huevo rojo A 2013 (3 al 30 de agosto)**



Fuente: SIPSA-DANE-Ministerio de Agricultura y Desarrollo Rural.

**Cuadro 4. Mercados mayoristas. Precios de venta de granos y cereales 2013 (24 al 30 de agosto)**

Productos y mercados	Pesos por kilogramo			Tendencia
	Mínimo	Máximo	Medio	
<b>Arroz blanco importado</b>				
Pasto (Nariño)	1.833	1.833	1.833	--
<b>Arroz de primera</b>				
Armenia, Mercar	2.203	2.203	2.203	+
Barranquilla, Barranquillita	1.915	1.915	1.915	=
Barranquilla, Granabastos	2.103	2.103	2.103	+
Bogotá, D. C., Corabastos	1.980	1.985	1.983	-
Bogotá, D. C., Paloquemao	2.267	2.267	2.267	-
Bogotá, D. C., Plaza España	2.180	2.180	2.180	=
Bucaramanga, Mercados del centro	2.243	2.243	2.243	+
Buenaventura (Valle del Cauca)	2.256	2.256	2.256	=
Cali, La Floresta	1.990	1.990	1.990	=
Cali, Santa Helena	2.070	2.070	2.070	+
Cali, Siloé	2.005	2.005	2.005	=
Cartagena, Bazurto	2.211	2.211	2.211	=
Cartago (Valle del Cauca)	2.156	2.156	2.156	-
Cúcuta, Cenabastos	2.322	2.322	2.322	=
Manizales (Caldas)	2.200	2.200	2.200	-
Medellín, Central				
Mayorista de Antioquia	2.211	2.211	2.211	+
Medellín, Coomerca	2.200	2.200	2.200	+
Medellín, Placita de Flórez	2.173	2.173	2.173	-
Montería (Córdoba)	1.789	1.789	1.789	-
Neiva, Surabastos	2.110	2.110	2.110	=
Palmira (Valle del Cauca)	2.009	2.009	2.009	-
Pasto (Nariño)	2.260	2.260	2.260	=
Pereira, Mercasa	2.216	2.216	2.216	=
Popayán (Cauca)	1.803	1.803	1.803	+
Sincedejo (Sucre)	1.804	1.804	1.804	-
Tuluá (Valle del Cauca)	2.076	2.076	2.076	+

Productos y mercados	Pesos por kilogramo			Tendencia
	Mínimo	Máximo	Medio	
<b>Arroz de primera (continuación)</b>				
Valledupar, Mercado Nuevo	1.820	1.820	1.820	-
Villavicencio, CAV	2.170	2.170	2.170	=
<b>Arroz de segunda</b>				
Barranquilla, Barranquillita	1.853	1.853	1.853	+
Barranquilla, Granabastos	1.856	1.856	1.856	=
Bogotá, D. C., Corabastos	1.785	1.793	1.789	+
Cartago (Valle del Cauca)	2.020	2.020	2.020	+
Pereira, Mercasa	2.134	2.134	2.134	=
Sincedejo (Sucre)	1.704	1.704	1.704	-
<b>Arroz excelso</b>				
Barranquilla, Barranquillita	2.304	2.304	2.304	-
Barranquilla, Granabastos	2.257	2.257	2.257	+
Bucaramanga, Centroabastos	2.253	2.253	2.253	+
Cartagena, Bazurto	2.260	2.260	2.260	=
Ibagué, Plaza La 21	1.953	1.953	1.953	+
Montería (Córdoba)	2.290	2.290	2.290	=
Pamplona (Norte de Santander)	1.947	1.947	1.947	=
Sincedejo (Sucre)	2.067	2.067	2.067	-
Valledupar, Mercado Nuevo	2.320	2.320	2.320	=
<b>Arroz sopa cristal</b>				
Bogotá, D. C., Plaza España	1.640	1.640	1.640	+
Bucaramanga, Centroabastos	1.261	1.261	1.261	=
Bucaramanga, Mercados del centro	1.330	1.330	1.330	+
Montería (Córdoba)	1.385	1.385	1.385	=
<b>Arveja amarilla seca importada</b>				
Bucaramanga, Centroabastos	1.440	1.440	1.440	-



**Cuadro 4. Mercados mayoristas. Precios de venta de granos y cereales (continuación)**  
**2013 (24 al 30 de agosto)**

Productos y mercados	Pesos por kilogramo				Tenden- cia	Productos y mercados	Pesos por kilogramo				Tenden- cia
	Mínimo	Máximo	Medio	Precios			Mínimo	Máximo	Medio	Precios	
<b>Arveja amarilla seca importada (continuación)</b>						<b>Frijol calima (continuación)</b>					
Bucaramanga, Mercados del centro	1.630	1.630	1.630		+	Bucaramanga, Mercados del centro	3.600	3.600	3.600		+
Cúcuta, Cenabastos	1.640	1.640	1.640		=	Buenaventura (Valle del Cauca)	3.013	3.013	3.013		=
Ibagué, Plaza La 21	1.383	1.383	1.383		-	Cali, La Floresta	3.400	3.400	3.400		=
Pamplona (Norte de Santander)	1.600	1.600	1.600		-	Cali, Santa Helena	3.840	3.840	3.840		-
<b>Arveja enlatada</b>						Cali, Siloé	3.650	3.650	3.650		=
Medellín, Central						Ibagué, Plaza La 21	2.804	2.804	2.804		-
Mayorista de Antioquia	4.508	4.508	4.508		=	Palmira (Valle del Cauca)	3.067	3.067	3.067		-
Medellín, Coomerca	6.076	6.076	6.076		=	Popayán (Cauca)	3.741	3.741	3.741		=
Medellín, Placita de Flórez	6.167	6.167	6.167		+	Tuluá (Valle del Cauca)	3.480	3.480	3.480		=
Valledupar, Mercado Nuevo	6.132	6.132	6.132		=	<b>Frijol cargamento blanco</b>					
<b>Arveja verde seca importada</b>						Carmen de Viboral (Antioquia)	3.950	3.950	3.950		+
Armenia, Mercar	2.672	2.672	2.672		-	Marinilla (Antioquia)	3.853	3.853	3.853		+
Barranquilla, Barranquillita	2.700	2.700	2.700		=	Medellín, Central					
Bogotá, D. C., Corabastos	2.450	2.457	2.453		-	Mayorista de Antioquia	4.200	4.200	4.200		-
Bogotá, D. C., Paloquemao	3.147	3.147	3.147		+	Medellín, Coomerca	4.800	4.800	4.800		+
Bucaramanga, Centroabastos	2.400	2.400	2.400		-	Medellín, Placita de Flórez	4.633	4.633	4.633		+
Bucaramanga, Mercados del centro	2.596	2.596	2.596		-	Peñol (Antioquia)	3.795	3.867	3.831		-
Buenaventura (Valle del Cauca)	2.187	2.187	2.187		=	San Vicente (Antioquia)	3.725	3.775	3.750		-
Cali, Santa Helena	2.400	2.400	2.400		+	Sonsón (Antioquia)	3.750	3.750	3.750		+
Cali, Siloé	2.760	2.760	2.760		+	<b>Frijol cargamento rojo</b>					
Cartagena, Bazurto	2.650	2.650	2.650		-	Armenia, Mercar	3.760	3.760	3.760		+
Cúcuta, Cenabastos	2.593	2.593	2.593		=	Bogotá, D. C., Corabastos	3.440	3.467	3.453		+
Manizales (Caldas)	2.633	2.633	2.633		=	Bogotá, D. C., Paloquemao	5.120	5.120	5.120		++
Medellín, Central						Bogotá, D. C., Plaza España	4.880	4.880	4.880		+
Mayorista de Antioquia	2.830	2.830	2.830		+	Carmen de Viboral (Antioquia)	3.275	3.275	3.275		-
Medellín, Coomerca	3.080	3.080	3.080		+	Cartago (Valle del Cauca)	3.680	3.680	3.680		--
Medellín, Placita de Flórez	2.640	2.640	2.640		--	Ibagué, Plaza La 21	3.460	3.460	3.460		-
Palmira (Valle del Cauca)	2.600	2.600	2.600		=	Manizales (Caldas)	4.587	4.587	4.587		=
Pamplona (Norte de Santander)	2.640	2.640	2.640		=	Marinilla (Antioquia)	3.195	3.195	3.195		-
Pasto (Nariño)	2.160	2.160	2.160		-	Medellín, Central					
Pereira, Mercasa	2.418	2.418	2.418		-	Mayorista de Antioquia	3.600	3.600	3.600		-
Popayán (Cauca)	2.387	2.387	2.387		+	Medellín, Coomerca	4.200	4.200	4.200		+
Valledupar, Mercado Nuevo	2.933	2.933	2.933		=	Medellín, Placita de Flórez	4.000	4.000	4.000		=
Villavicencio, CAV	2.772	2.772	2.772		+	Pereira, Mercasa	3.700	3.700	3.700		-
<b>Cuchuco de cebada</b>						Peñol (Antioquia)	3.150	3.153	3.151		-
Bucaramanga, Centroabastos	1.823	1.823	1.823		=	San Vicente (Antioquia)	3.175	3.200	3.188		-
Bucaramanga, Mercados del centro	1.549	1.549	1.549		+	Sincelejo (Sucre)	5.333	5.333	5.333		=
Ibagué, Plaza La 21	2.326	2.326	2.326		-	<b>Frijol enlatado</b>					
<b>Cuchuco de maíz</b>						Medellín, Central					
Bucaramanga, Centroabastos	1.903	1.903	1.903		=	Mayorista de Antioquia	6.657	6.657	6.657		=
Bucaramanga, Mercados del centro	1.840	1.840	1.840		+	Medellín, Coomerca	6.537	6.537	6.537		=
Cali, Santa Helena	1.267	1.267	1.267		-	Medellín, Placita de Flórez	6.408	6.408	6.408		-
Cartago (Valle del Cauca)	1.108	1.108	1.108		+	<b>Frijol nima calima</b>					
Ibagué, Plaza La 21	1.720	1.720	1.720		+	Armenia, Mercar	2.760	2.760	2.760		+
Montería (Córdoba)	945	945	945		+	Bogotá, D. C., Corabastos	2.800	2.827	2.813		-
Popayán (Cauca)	1.368	1.368	1.368		=	Bogotá, D. C., Paloquemao	3.947	3.947	3.947		+
Sincelejo (Sucre)	1.050	1.050	1.050		=	Bogotá, D. C., Plaza España	3.640	3.640	3.640		-
Tuluá (Valle del Cauca)	931	931	931		+	Manizales (Caldas)	3.640	3.640	3.640		=
<b>Frijol bolón</b>						Medellín, Central					
Armenia, Mercar	4.987	4.987	4.987		-	Mayorista de Antioquia	2.925	2.925	2.925		=
Bogotá, D. C., Corabastos	4.267	4.267	4.267		-	Neiva, Surabastos	3.160	3.160	3.160		+
Bogotá, D. C., Plaza España	5.200	5.200	5.200		+	<b>Frijol palomito importado</b>					
Bucaramanga, Centroabastos	5.333	5.333	5.333		+	Barranquilla, Barranquillita	2.850	2.850	2.850		=
Bucaramanga, Mercados del centro	5.800	5.800	5.800		+	Barranquilla, Granabastos	2.883	2.883	2.883		-
Cali, La Floresta	5.233	5.233	5.233		=	Cartagena, Bazurto	3.475	3.475	3.475		-
Cali, Santa Helena	5.173	5.173	5.173		-	<b>Frijol radical</b>					
Cali, Siloé	4.600	4.600	4.600		=	Bogotá, D. C., Corabastos	2.800	2.880	2.840		-
Cartago (Valle del Cauca)	4.690	4.690	4.690		+	Bogotá, D. C., Paloquemao	3.947	3.947	3.947		=
Cúcuta, Cenabastos	5.600	5.600	5.600		=	Bucaramanga, Centroabastos	3.300	3.300	3.300		-
Palmira (Valle del Cauca)	4.967	4.967	4.967		+	Bucaramanga, Mercados del centro	3.900	3.900	3.900		++
Popayán (Cauca)	5.067	5.067	5.067		=	Cartago (Valle del Cauca)	4.060	4.060	4.060		-
Tuluá (Valle del Cauca)	5.347	5.347	5.347		=	Manizales (Caldas)	3.440	3.440	3.440		=
Villavicencio, CAV	5.000	5.000	5.000		=	Medellín, Central					
<b>Frijol cabeza negra importado</b>						Mayorista de Antioquia	3.925	3.925	3.925		-
Barranquilla, Barranquillita	2.150	2.150	2.150		+	Pereira, Mercasa	4.000	4.000	4.000		=
Valledupar, Mercado Nuevo	2.500	2.500	2.500		=	<b>Frijol Uribe rosado</b>					
<b>Frijol cabeza negra nacional</b>						Cartago (Valle del Cauca)	3.440	3.440	3.440		-
Barranquilla, Granabastos	2.123	2.123	2.123		-	Medellín, Central					
Cartagena, Bazurto	2.175	2.175	2.175		-	Mayorista de Antioquia	2.900	2.900	2.900		+
Montería (Córdoba)	1.700	1.700	1.700		-	Pereira, Mercasa	2.934	2.934	2.934		=
Sincelejo (Sucre)	2.350	2.350	2.350		+	<b>Frijol Zaragoza</b>					
<b>Frijol calima</b>						Barranquilla, Barranquillita	3.310	3.310	3.310		+
Bucaramanga, Centroabastos	3.600	3.600	3.600		=	Barranquilla, Granabastos	3.063	3.063	3.063		-
						Cartagena, Bazurto	3.475	3.475	3.475		=

**Cuadro 4. Mercados mayoristas. Precios de venta de granos y cereales (conclusión)  
2013 (24 al 30 de agosto)**

Productos y mercados	Pesos por kilogramo				Tenden- cia	Productos y mercados	Pesos por kilogramo				Tenden- cia
	Mínimo	Máximo	Medio				Mínimo	Máximo	Medio		
<b>Frijol Zaragoza (continuación)</b>						<b>Maíz amarillo retrillado</b>					
Cúcuta, Cenabastos	3.400	3.400	3.400	=		Armenia, Mercar	1.200	1.200	1.200	=	
Montería (Córdoba)	2.900	2.900	2.900	=		<b>Maíz amarillo trillado</b>					
Sincelejo (Sucre)	3.267	3.267	3.267	+		Armenia, Mercar	1.000	1.000	1.000	+	
Valledupar, Mercado Nuevo	3.233	3.233	3.233	-		Barranquilla, Barranquillita	1.079	1.079	1.079	+	
<b>Garbanzo importado</b>						Barranquilla, Granabastos	963	963	963	-	
Armenia, Mercar	3.172	3.172	3.172	=		Cali, La Floresta	980	980	980	-	
Bogotá, D. C., Corabastos	3.550	3.567	3.558	+		Cali, Santa Helena	1.173	1.173	1.173	-	
Bogotá, D. C., Paloquemao	4.373	4.373	4.373	=		Cartagena, Bazurto	1.238	1.238	1.238	-	
Bucaramanga, Centroabastos	2.533	2.533	2.533	-		Medellín, Central					
Bucaramanga, Mercados del centro	3.736	3.736	3.736	+		Mayorista de Antioquia	1.025	1.025	1.025	+	
Cartago (Valle del Cauca)	2.940	2.940	2.940	++		Medellín, Coomerca	1.100	1.100	1.100	n.d.	
Cúcuta, Cenabastos	2.900	2.900	2.900	--		Medellín, Placita de Flórez	1.125	1.125	1.125	-	
Medellín, Central						Montería (Córdoba)	970	970	970	+	
Mayorista de Antioquia	3.050	3.050	3.050	+		Palmira (Valle del Cauca)	893	893	893	+	
Medellín, Coomerca	4.530	4.530	4.530	+		Pasto (Nariño)	1.560	1.560	1.560	+	
Medellín, Placita de Flórez	3.563	3.563	3.563	--		Pereira, Mercasa	1.009	1.009	1.009	+	
Neiva, Surabastos	3.140	3.140	3.140	-		Popayán (Cauca)	912	912	912	-	
Pamplona (Norte de Santander)	3.187	3.187	3.187	=		Sincelejo (Sucre)	933	933	933	=	
Pereira, Mercasa	2.682	2.682	2.682	=		Tuluá (Valle del Cauca)	1.047	1.047	1.047	=	
Villavicencio, CAV	2.760	2.760	2.760	=		<b>Maíz blanco cáscara</b>					
<b>Lenteja importada</b>						Carmen de Viboral (Antioquia)	925	925	925	+	
Armenia, Mercar	1.975	1.975	1.975	+		Medellín, Central					
Barranquilla, Barranquillita	1.770	1.770	1.770	-		Mayorista de Antioquia	988	988	988	+	
Barranquilla, Granabastos	1.825	1.825	1.825	-		San Vicente (Antioquia)	1.025	1.050	1.038	-	
Bogotá, D. C., Corabastos	1.833	1.847	1.840	+		<b>Maíz blanco retrillado</b>					
Bogotá, D. C., Paloquemao	2.373	2.373	2.373	-		Cartago (Valle del Cauca)	1.230	1.230	1.230	+	
Bogotá, D. C., Plaza España	1.947	1.947	1.947	+		Medellín, Central					
Bucaramanga, Centroabastos	1.700	1.700	1.700	-		Mayorista de Antioquia	1.238	1.238	1.238	+	
Bucaramanga, Mercados del centro	1.900	1.900	1.900	+		<b>Maíz blanco trillado</b>					
Buenaventura (Valle del Cauca)	1.547	1.547	1.547	=		Armenia, Mercar	1.190	1.190	1.190	=	
Cali, La Floresta	1.833	1.833	1.833	=		Barranquilla, Barranquillita	1.381	1.381	1.381	-	
Cali, Santa Helena	2.160	2.160	2.160	=		Barranquilla, Granabastos	1.341	1.341	1.341	-	
Cali, Siloé	2.100	2.100	2.100	=		Bogotá, D. C., Corabastos	1.220	1.225	1.223	-	
Cartagena, Bazurto	1.850	1.850	1.850	=		Bogotá, D. C., Paloquemao	1.547	1.547	1.547	=	
Cartago (Valle del Cauca)	1.760	1.760	1.760	+		Bogotá, D. C., Plaza España	1.400	1.400	1.400	+	
Cúcuta, Cenabastos	1.917	1.917	1.917	-		Cali, La Floresta	1.200	1.200	1.200	-	
Ibagué, Plaza La 21	1.777	1.777	1.777	-		Cali, Santa Helena	1.173	1.173	1.173	-	
Manizales (Caldas)	1.947	1.947	1.947	-		Cali, Siloé	1.240	1.240	1.240	=	
Medellín, Central						Cartagena, Bazurto	1.556	1.556	1.556	-	
Mayorista de Antioquia	2.980	2.980	2.980	+		Cartago (Valle del Cauca)	1.160	1.160	1.160	+	
Medellín, Coomerca	2.860	2.860	2.860	+		Cúcuta, Cenabastos	1.622	1.622	1.622	=	
Medellín, Placita de Flórez	2.340	2.340	2.340	-		Manizales (Caldas)	1.252	1.252	1.252	=	
Montería (Córdoba)	1.625	1.625	1.625	+		Medellín, Coomerca	1.367	1.367	1.367	-	
Palmira (Valle del Cauca)	1.733	1.733	1.733	-		Medellín, Placita de Flórez	1.283	1.283	1.283	+	
Pamplona (Norte de Santander)	1.880	1.880	1.880	-		Montería (Córdoba)	1.187	1.187	1.187	-	
Pasto (Nariño)	1.680	1.680	1.680	-		Neiva, Surabastos	972	972	972	+	
Pereira, Mercasa	1.709	1.709	1.709	=		Palmira (Valle del Cauca)	1.227	1.227	1.227	=	
Popayán (Cauca)	1.707	1.707	1.707	-		Pereira, Mercasa	1.223	1.223	1.223	=	
Sincelejo (Sucre)	1.867	1.867	1.867	=		Popayán (Cauca)	1.299	1.299	1.299	=	
Tuluá (Valle del Cauca)	1.803	1.803	1.803	=		Sincelejo (Sucre)	1.333	1.333	1.333	=	
Valledupar, Mercado Nuevo	2.333	2.333	2.333	=		Tuluá (Valle del Cauca)	1.127	1.127	1.127	+	
Villavicencio, CAV	2.015	2.015	2.015	-		Valledupar, Mercado Nuevo	1.253	1.253	1.253	-	
<b>Maíz amarillo cáscara</b>						Villavicencio, CAV	1.300	1.300	1.300	+	
Bogotá, D. C., Corabastos	779	779	779	-		<b>Maíz enlatado</b>					
Bogotá, D. C., Paloquemao	1.093	1.093	1.093	-		Medellín, Central					
Buenaventura (Valle del Cauca)	915	915	915	+		Mayorista de Antioquia	7.764	7.764	7.764	+	
Cali, Santa Helena	947	947	947	-		Medellín, Coomerca	5.851	5.851	5.851	-	
Cartagena, Bazurto	855	855	855	-		<b>Maíz pira</b>					
Cartago (Valle del Cauca)	865	865	865	=		Bogotá, D. C., Corabastos	2.313	2.321	2.317	n.d.	
Manizales (Caldas)	1.000	1.000	1.000	=		Bucaramanga, Centroabastos	2.175	2.175	2.175	+	
Medellín, Central						Bucaramanga, Mercados del centro	2.227	2.227	2.227	=	
Mayorista de Antioquia	880	880	880	+		Cúcuta, Cenabastos	2.193	2.193	2.193	=	
Medellín, Coomerca	988	988	988	+		Medellín, Central					
Medellín, Placita de Flórez	1.050	1.050	1.050	++		Mayorista de Antioquia	2.710	2.710	2.710	+	
Montería (Córdoba)	805	805	805	+		Medellín, Coomerca	2.840	2.840	2.840	=	
Neiva, Surabastos	872	872	872	+		Medellín, Placita de Flórez	2.427	2.427	2.427	--	
Pasto (Nariño)	821	821	821	-		Montería (Córdoba)	2.000	2.000	2.000	=	
Sincelejo (Sucre)	774	774	774	-		Villavicencio, CAV	2.533	2.533	2.533	=	
Sonsón (Antioquia)	817	817	817	-							
Tuluá (Valle del Cauca)	853	853	853	-							
Valledupar, Mercado Nuevo	833	833	833	-							

**Tendencias:**

(---) Variación mayor al -20 %  
 (--) Variación entre -10 % y -20 %  
 (-) Variación entre 0 % y -10 %

(=) Variación igual a 0 %  
 (+) Variación entre 0 % y 10 %  
 (+ +) Variación entre 10 % y 20 %  
 (+++) Variación mayor al 20 %  
 (n.d.) No determinado

**Cuadro 5. Mercados mayoristas. Precios de venta de huevos y lácteos  
2013 (24 al 30 de agosto)**

Productos y mercados	Pesos por kilogramo				Tenden- cia	Productos y mercados	Pesos por kilogramo				Tenden- cia
	Mínimo	Máximo	Medio	Precios			Mínimo	Máximo	Medio	Precios	
<b>Huevo blanco A</b>						<b>Huevo rojo AA (continuación)</b>					
Armenia, Mercar	195	195	195		+	Medellín, Coomerca	192	192	192		-
Buenaventura (Valle del Cauca)	243	243	243		+	Medellín, Placita de Flórez	210	210	210		+
Cartago (Valle del Cauca)	190	190	190		=	Neiva, Surabastos	216	216	216		-
Cúcuta, Cenabastos	175	175	175		=	Pamplona (Norte de Santander)	203	203	203		=
Manizales (Caldas)	213	213	213		=	Popayán (Cauca)	238	238	238		+
Medellín, Central						Sincelejo (Sucre)	253	253	253		+
Mayorista de Antioquia	203	203	203		+	Tuluá (Valle del Cauca)	193	193	193		+
Medellín, Coomerca	178	178	178		-	Valledupar, Mercado Nuevo	195	195	195		+
Medellín, Placita de Flórez	190	190	190		+	Villavicencio, CAV	204	204	204		-
Pasto (Nariño)	183	183	183		+						
Pereira, La 41	190	190	190		=	<b>Huevo rojo B</b>					
<b>Huevo blanco AA</b>						Barranquilla, Barranquillita	185	185	185		=
Armenia, Mercar	205	205	205		+	Barranquilla, Granabastos	177	177	177		=
Cartago (Valle del Cauca)	202	202	202		=	Bogotá, D. C., Corabastos	190	190	190		=
Cúcuta, Cenabastos	194	194	194		=	Bogotá, D. C., Paloquemao	182	182	182		-
Manizales (Caldas)	225	225	225		=	Bucaramanga, Centroabastos	170	170	170		+
Medellín, Central						Cúcuta, Cenabastos	170	170	170		=
Mayorista de Antioquia	213	213	213		-	Ibagué, Plaza La 21	196	196	196		=
Medellín, Coomerca	192	192	192		-	Medellín, Central					
Medellín, Placita de Flórez	210	210	210		+	Mayorista de Antioquia	193	193	193		+
Pasto (Nariño)	170	170	170		=	Medellín, Coomerca	168	168	168		-
Pereira, La 41	200	200	200		=	Medellín, Placita de Flórez	180	180	180		+
<b>Huevo blanco B</b>						Montería (Córdoba)	189	189	189		=
Armenia, Mercar	173	173	173		+	Neiva, Surabastos	182	182	182		-
Cartago (Valle del Cauca)	182	182	182		=	Sincelejo (Sucre)	197	197	197		-
Cúcuta, Cenabastos	170	170	170		=	Villavicencio, CAV	175	175	175		+
Manizales (Caldas)	193	193	193		=	<b>Huevo rojo extra</b>					
Medellín, Central						Bogotá, D. C., Corabastos	248	249	249		+
Mayorista de Antioquia	193	193	193		+	Bogotá, D. C., Paloquemao	240	240	240		-
Medellín, Coomerca	168	168	168		-	Bucaramanga, Centroabastos	213	213	213		+
Medellín, Placita de Flórez	180	180	180		+	Cúcuta, Cenabastos	221	221	221		=
Pereira, La 41	185	185	185		=	Ibagué, Plaza La 21	284	284	284		=
<b>Huevo blanco extra</b>						Medellín, Central					
Armenia, Mercar	243	243	243		+	Mayorista de Antioquia	235	235	235		=
Cali, Santa Helena	233	233	233		=	Medellín, Coomerca	212	212	212		-
Cartago (Valle del Cauca)	242	242	242		+	Medellín, Placita de Flórez	220	220	220		+
Manizales (Caldas)	243	243	243		=	Neiva, Surabastos	249	249	249		=
Medellín, Central						Villavicencio, CAV	223	223	223		+
Mayorista de Antioquia	235	235	235		=	<b>Leche en polvo</b>					
Medellín, Placita de Flórez	220	220	220		+	Armenia, Mercar	16.202	16.202	16.202		+
Pereira, La 41	250	250	250		=	Barranquilla, Barranquillita	17.436	17.436	17.436		+
<b>Huevo rojo A</b>						Barranquilla, Granabastos	17.865	17.865	17.865		=
Barranquilla, Barranquillita	195	195	195		=	Bucaramanga, Centroabastos	17.733	17.733	17.733		-
Barranquilla, Granabastos	192	192	192		=	Bucaramanga, Mercados del centro	18.177	18.177	18.177		+
Bogotá, D. C., Corabastos	200	200	200		=	Buenaventura (Valle del Cauca)	16.604	16.604	16.604		=
Bogotá, D. C., Paloquemao	195	195	195		=	Cali, La Floresta	16.879	16.879	16.879		=
Bucaramanga, Centroabastos	185	185	185		+	Cali, Santa Helena	16.457	16.457	16.457		-
Cali, La Floresta	192	192	192		-	Cali, Siloé	16.811	16.811	16.811		+
Cartagena, Bazurto	195	195	195		+	Cartagena, Bazurto	17.274	17.274	17.274		=
Cúcuta, Cenabastos	178	178	178		=	Cartago (Valle del Cauca)	18.380	18.380	18.380		+
Ibagué, Plaza La 21	213	213	213		=	Cúcuta, Cenabastos	19.173	19.173	19.173		=
Medellín, Central						Ibagué, Plaza La 21	14.156	14.156	14.156		-
Mayorista de Antioquia	203	203	203		+	Medellín, Central					
Medellín, Coomerca	178	178	178		-	Mayorista de Antioquia	13.333	13.333	13.333		=
Medellín, Placita de Flórez	190	190	190		+	Medellín, Placita de Flórez	13.667	13.667	13.667		=
Montería (Córdoba)	193	193	193		=	Palmira (Valle del Cauca)	17.077	17.077	17.077		-
Neiva, Surabastos	199	199	199		+	Pamplona (Norte de Santander)	9.167	9.167	9.167		=
Pamplona (Norte de Santander)	189	189	189		+	Pasto (Nariño)	14.662	14.662	14.662		-
Popayán (Cauca)	223	223	223		+	Pereira, Mercasa	18.390	18.390	18.390		=
Sincelejo (Sucre)	211	211	211		+	Popayán (Cauca)	16.032	16.032	16.032		-
Tuluá (Valle del Cauca)	183	183	183		+	Sincelejo (Sucre)	17.303	17.303	17.303		+
Valledupar, Mercado Nuevo	192	192	192		=	Tuluá (Valle del Cauca)	16.405	16.405	16.405		=
Villavicencio, CAV	188	188	188		+	Valledupar, Mercado Nuevo	16.111	16.111	16.111		=
<b>Huevo rojo AA</b>						Villavicencio, CAV	19.425	19.425	19.425		+
Barranquilla, Barranquillita	235	235	235		=	<b>Queso campesino</b>					
Barranquilla, Granabastos	202	202	202		=	Armenia, Mercar	9.500	9.500	9.500		+
Bogotá, D. C., Corabastos	213	218	215		+	Bogotá, D. C., Corabastos	6.867	6.950	6.908		+
Bogotá, D. C., Paloquemao	202	202	202		-	Bogotá, D. C., Paloquemao	7.667	7.667	7.667		+
Bucaramanga, Centroabastos	195	195	195		+	Bogotá, D. C., Plaza Las Flores	6.800	7.067	6.933		+
Cali, La Floresta	202	202	202		+	Bucaramanga, Mercados del centro	8.333	8.333	8.333		=
Cali, Santa Helena	211	211	211		-	Cali, La Floresta	9.067	9.067	9.067		=
Cartagena, Bazurto	188	188	188		+	Cali, Santa Helena	8.833	8.833	8.833		+
Cúcuta, Cenabastos	192	192	192		=	Cúcuta, Cenabastos	8.500	8.500	8.500		=
Ibagué, Plaza La 21	229	229	229		=	Ibagué, Plaza La 21	7.100	7.100	7.100		+
Medellín, Central						Manizales (Caldas)	6.500	6.500	6.500		=
Mayorista de Antioquia	213	213	213		=	Medellín, Central					
						Mayorista de Antioquia	9.725	9.725	9.725		=
						Montería (Córdoba)	6.550	6.550	6.550		-
						Palmira (Valle del Cauca)	9.000	9.000	9.000		+



**Cuadro 5. Mercados mayoristas. Precios de venta de huevos y lácteos (conclusión)  
2013 (24 al 30 de agosto)**

Productos y mercados	Pesos por kilogramo				Tendencia	Productos y mercados	Pesos por kilogramo				Tendencia
	Mínimo	Máximo	Medio	Precios			Mínimo	Máximo	Medio	Precios	
<b>Queso campesino (continuación)</b>						<b>Queso cuajada (continuación)</b>					
Pereira, La 41	7.600	7.600	7.600	=		Bogotá, D. C., Plaza Las Flores	6.400	7.000	6.700	+	
Tuluá (Valle del Cauca)	8.400	8.400	8.400	+		Bucaramanga, Mercados del centro	8.333	8.333	8.333	=	
Villavicencio, CAV	7.450	7.450	7.450	+		Buenaventura (Valle del Cauca)	6.333	6.333	6.333	+	
<b>Queso costeño</b>						Cali, La Floresta	6.767	6.767	6.767	+	
Armenia, Mercar	9.600	9.600	9.600	+++		Cali, Santa Helena	6.100	6.100	6.100	+	
Barranquilla, Barranquillita	6.100	6.100	6.100	+		Cúcuta, Cenabastos	8.750	8.750	8.750	=	
Barranquilla, Granabastos	6.100	6.100	6.100	+		Ibagué, Plaza La 21	8.000	8.000	8.000	=	
Bogotá, D. C., Corabastos	9.000	9.000	9.000	+		Medellín, Central					
Bogotá, D. C., Paloquemao	9.167	9.167	9.167	-		Mayorista de Antioquia	7.475	7.475	7.475	=	
Bogotá, D. C., Plaza Las Flores	9.000	9.000	9.000	+		Medellín, Coomerca	7.133	7.133	7.133	+	
Bucaramanga, Mercados del centro	8.667	8.667	8.667	+		Medellín, Placita de Flórez	7.000	7.000	7.000	+	
Buenaventura (Valle del Cauca)	10.867	10.867	10.867	+		Palmira (Valle del Cauca)	9.000	9.000	9.000	+++	
Cali, La Floresta	8.933	8.933	8.933	+		Pereira, La 41	7.000	7.000	7.000	=	
Cali, Santa Helena	8.400	8.400	8.400	+		Popayán (Cauca)	6.550	6.550	6.550	+	
Cartagena, Bazurto	5.700	5.700	5.700	+		Tuluá (Valle del Cauca)	7.000	7.000	7.000	++	
Cúcuta, Cenabastos	8.500	8.500	8.500	=		Villavicencio, CAV	8.500	8.500	8.500	+	
Ibagué, Plaza La 21	8.600	8.600	8.600	+		<b>Queso doble crema</b>					
Manizales (Caldas)	8.000	8.000	8.000	+		Bogotá, D. C., Corabastos	9.000	9.033	9.017	+	
Medellín, Central						Bogotá, D. C., Paloquemao	8.667	8.667	8.667	=	
Mayorista de Antioquia	8.500	8.500	8.500	+		Bogotá, D. C., Plaza Las Flores	8.733	8.800	8.767	+	
Medellín, Coomerca	7.333	7.333	7.333	--		Bucaramanga, Mercados del centro	9.000	9.000	9.000	=	
Medellín, Placita de Flórez	8.250	8.250	8.250	-		Buenaventura (Valle del Cauca)	7.333	7.333	7.333	=	
Montería (Córdoba)	6.675	6.675	6.675	-		Cali, La Floresta	8.967	8.967	8.967	+	
Pereira, La 41	10.250	10.250	10.250	++		Cali, Santa Helena	7.833	7.833	7.833	+	
Popayán (Cauca)	8.000	8.000	8.000	=		Cúcuta, Cenabastos	9.000	9.000	9.000	=	
Sincelejo (Sucre)	5.750	5.750	5.750	++		Ibagué, Plaza La 21	9.100	9.100	9.100	+	
Tuluá (Valle del Cauca)	9.600	9.600	9.600	+++		Medellín, Central					
Valledupar, Mercado Nuevo	6.750	6.750	6.750	+		Mayorista de Antioquia	9.450	9.450	9.450	=	
Villavicencio, CAV	8.850	8.850	8.850	+		Palmira (Valle del Cauca)	9.000	9.000	9.000	+	
<b>Queso cuajada</b>						Popayán (Cauca)	11.000	11.000	11.000	=	
Armenia, Mercar	6.267	6.267	6.267	+		Tuluá (Valle del Cauca)	9.200	9.200	9.200	++	
Bogotá, D. C., Corabastos	8.000	8.000	8.000	+		Villavicencio, CAV	8.000	8.000	8.000	=	

**Tendencias:**

(---) Variación mayor al -20 %

(-- ) Variación entre -10 % y -20 %

(-) Variación entre 0 % y -10 %

(=) Variación igual a 0 %

(+) Variación entre 0 % y 10 %

(+ +) Variación entre 10 % y 20 %

(+++ ) Variación mayor al 20 %

(n.d.) No determinado

**Cuadro 6. Mercados mayoristas. Precios de venta de carnes  
2013 (24 al 30 de agosto)**

Productos y mercados	Pesos por kilogramo				Tendencia	Productos y mercados	Pesos por kilogramo				Tendencia
	Mínimo	Máximo	Medio	Precios			Mínimo	Máximo	Medio	Precios	
<b>Carne de cerdo</b>						<b>Carne de cerdo, brazo sin hueso (continuación)</b>					
<b>Carne de cerdo en canal</b>						Buenaventura (Valle del Cauca)	11.000	11.000	11.000	=	
Armenia, Frigocafé	6.400	6.400	6.400	=		Cali, Santa Helena	8.833	8.833	8.833	+	
Bogotá, D. C., Frigorífico Ble Ltda.	6.840	6.840	6.840	-		Cartagena, Bazurto	10.000	10.000	10.000	=	
Bogotá, D. C., Frigorífico Guadalupe	6.840	6.933	6.887	+		Ibagué, Frigorífico Carlina	8.900	8.900	8.900	=	
Cúcuta, Cenabastos	4.600	4.600	4.600	+		Ibagué, Plaza La 21	10.533	10.533	10.533	+	
Ibagué, Plaza La 21	6.480	6.480	6.480	+		Medellín, Central					
Pereira, La 41	6.750	6.750	6.750	=		Mayorista de Antioquia	9.800	9.800	9.800	=	
Popayán (Cauca)	6.600	6.600	6.600	-		Montería (Córdoba)	11.000	11.000	11.000	=	
<b>Carne de cerdo, brazo con hueso</b>						Palmira (Valle del Cauca)	10.000	10.000	10.000	++	
Armenia, Frigocafé	8.600	8.600	8.600	=		Pasto (Nariño)	9.700	9.700	9.700	+	
Barranquilla, Barranquillita	7.800	7.800	7.800	=		Pereira, La 41	9.000	9.000	9.000	=	
Bogotá, D. C., Frigorífico Ble Ltda.	8.400	8.400	8.400	+		Popayán (Cauca)	11.000	11.000	11.000	=	
Bogotá, D. C., Frigorífico Guadalupe	7.933	8.200	8.067	+		Sincelejo (Sucre)	10.000	10.000	10.000	=	
Bogotá, D. C., Paloquemao	8.333	8.333	8.333	+		Tuluá (Valle del Cauca)	8.733	8.733	8.733	=	
Cartagena, Bazurto	7.000	7.000	7.000	+		<b>Carne de cerdo, cabeza de lomo</b>					
Cúcuta, Cenabastos	8.750	8.750	8.750	=		Armenia, Frigocafé	9.100	9.100	9.100	=	
Montería (Córdoba)	9.000	9.000	9.000	=		Bogotá, D. C., Frigorífico Ble Ltda.	8.500	8.500	8.500	-	
Sincelejo (Sucre)	7.000	7.000	7.000	=		Bogotá, D. C., Frigorífico Guadalupe	8.850	8.950	8.900	+	
Villavicencio, CAV	9.000	9.000	9.000	=		Bogotá, D. C., Paloquemao	9.133	9.133	9.133	=	
<b>Carne de cerdo, brazo sin hueso</b>						Cúcuta, Cenabastos	9.500	9.500	9.500	=	
Armenia, Frigocafé	9.100	9.100	9.100	=		Ibagué, Frigorífico Carlina	8.900	8.900	8.900	=	
Barranquilla, Barranquillita	10.000	10.000	10.000	=		Ibagué, Plaza La 21	10.200	10.200	10.200	+	
Bogotá, D. C., Frigorífico Ble Ltda.	8.400	8.700	8.550	+		Villavicencio, CAV	10.200	10.200	10.200	+	
Bogotá, D. C., Frigorífico Guadalupe	8.800	8.875	8.838	+		<b>Carne de cerdo, chuleta de lomo</b>					
Bogotá, D. C., Paloquemao	9.300	9.300	9.300	+		Montería (Córdoba)	8.000	8.000	8.000	=	

**Cuadro 6. Mercados mayoristas. Precios de venta de carnes (continuación)**  
**2013 (24 al 30 de agosto)**

Productos y mercados	Pesos por kilogramo				Tendencia	Productos y mercados	Pesos por kilogramo				Tendencia			
	Mínimo	Máximo	Medio	Precios			Mínimo	Máximo	Medio	Precios				
<b>Carne de cerdo, costilla</b>						<b>Carne de cerdo, pnil con hueso (continuación)</b>								
Armenia, Frigocafé	9.100	9.100	9.100	=	Bogotá, D. C., Frigorífico Ble Ltda.	8.867	8.933	8.900	-	Bogotá, D. C., Frigorífico Guadalupe	8.567	8.625	8.596	-
Barranquilla, Barranquillita	7.800	7.800	7.800	=	Cartagena, Bazurto	7.500	7.500	7.500	=	Cúcuta, Cenabastos	8.750	8.750	8.750	=
Bogotá, D. C., Frigorífico Ble Ltda.	10.000	10.067	10.033	+	Ibagué, Plaza La 21	10.200	10.200	10.200	+	Ibagué, Frigorífico Carlima	9.000	9.000	9.000	=
Bogotá, D. C., Frigorífico Guadalupe	9.950	10.000	9.975	-	Manizales (Córdoba)	7.000	7.000	7.000	=	Valledupar, Mercado Nuevo	8.000	8.000	8.000	=
Bogotá, D. C., Paloquemao	10.133	10.133	10.133	=	Villavicencio, CAV	9.600	9.600	9.600	+					
Buenaventura (Valle del Cauca)	11.000	11.000	11.000	=	<b>Carne de cerdo, pnil sin hueso</b>									
Cali, Santa Helena	8.833	8.833	8.833	+	Armenia, Frigocafé	10.100	10.100	10.100	=	Bogotá, D. C., Frigorífico Ble Ltda.	9.400	9.467	9.433	+
Cartagena, Bazurto	7.500	7.500	7.500	=	Bogotá, D. C., Frigorífico Guadalupe	9.500	9.625	9.563	-	Buenaventura (Valle del Cauca)	12.000	12.000	12.000	=
Cúcuta, Cenabastos	9.000	9.000	9.000	=	Cali, Santa Helena	9.167	9.167	9.167	+	Cartagena, Bazurto	10.000	10.000	10.000	=
Ibagué, Frigorífico Carlima	9.800	9.800	9.800	=	Cúcuta, Cenabastos	9.000	9.000	9.000	n.d.	Cúcuta, Cenabastos	9.600	9.600	9.600	=
Ibagué, Plaza La 21	10.333	10.333	10.333	=	Ibagué, Frigorífico Carlima	9.600	9.600	9.600	=	Ibagué, Plaza La 21	10.800	10.800	10.800	-
Manizales (Caldas)	10.000	10.000	10.000	=	Manizales (Caldas)	11.000	11.000	11.000	=	Manizales (Caldas)	11.000	11.000	11.000	=
Medellín, Central					Medellín, Central					Medellín, Central				
Mayorista de Antioquia	11.725	11.725	11.725	=	Mayorista de Antioquia	10.600	10.600	10.600	=	Medellín, Coomerca	11.513	11.513	11.513	+
Medellín, Coomerca	10.750	10.750	10.750	=	Medellín, Coomerca	11.000	11.000	11.000	+	Montería (Córdoba)	11.000	11.000	11.000	=
Montería (Córdoba)	8.000	8.000	8.000	=	Montería (Córdoba)	11.000	11.000	11.000	+	Palmira (Valle del Cauca)	11.000	11.000	11.000	+
Palmira (Valle del Cauca)	8.833	8.833	8.833	++	Palmira (Valle del Cauca)	10.700	10.700	10.700	-	Pasto (Nariño)	13.000	13.000	13.000	=
Pasto (Nariño)	9.600	9.600	9.600	++	Popayán (Cauca)	13.000	13.000	13.000	=	Popayán (Cauca)	10.000	10.000	10.000	=
Pereira, La 41	10.000	10.000	10.000	=	Sincelejo (Sucre)	10.000	10.000	10.000	=	Tuluá (Valle del Cauca)	10.267	10.267	10.267	=
Popayán (Cauca)	10.000	10.000	10.000	=	Tuluá (Valle del Cauca)	10.267	10.267	10.267	=					
Tuluá (Valle del Cauca)	9.200	9.200	9.200	=										
Valledupar, Mercado Nuevo	8.000	8.000	8.000	=	<b>Carne de cerdo, tocineta plancha</b>					Cúcuta, Cenabastos	4.000	4.000	4.000	n.d.
Villavicencio, CAV	9.750	9.750	9.750	+	Manizales (Caldas)	8.333	8.333	8.333	=					
<b>Carne de cerdo, espinazo</b>					<b>Carne de cerdo, tocino barriga</b>					Armenia, Frigocafé	7.600	7.600	7.600	=
Armenia, Frigocafé	6.600	6.600	6.600	=	Bogotá, D. C., Frigorífico Ble Ltda.	7.833	8.000	7.917	+	Bogotá, D. C., Frigorífico Guadalupe	7.575	7.650	7.613	+
Bogotá, D. C., Frigorífico Ble Ltda.	5.333	5.333	5.333	+	Buenaventura (Valle del Cauca)	6.600	6.600	6.600	=	Cali, Santa Helena	6.167	6.167	6.167	+
Bogotá, D. C., Frigorífico Guadalupe	5.233	5.300	5.267	+	Cúcuta, Cenabastos	4.000	4.000	4.000	n.d.	Cúcuta, Cenabastos	4.000	4.000	4.000	=
Buenaventura (Valle del Cauca)	6.567	6.567	6.567	=	Ibagué, Frigorífico Carlima	4.000	4.000	4.000	=	Ibagué, Plaza La 21	4.500	4.500	4.500	++
Cali, Santa Helena	6.400	6.400	6.400	-	Manizales (Caldas)	7.000	7.000	7.000	=	Medellín, Central				
Cúcuta, Cenabastos	4.000	4.000	4.000	=	Medellín, Central					Mayorista de Antioquia	11.567	11.567	11.567	=
Ibagué, Frigorífico Carlima	3.000	3.000	3.000	=	Mayorista de Antioquia	11.363	11.363	11.363	+	Medellín, Coomerca	11.363	11.363	11.363	+
Ibagué, Plaza La 21	4.000	4.000	4.000	=	Medellín, Coomerca	4.950	4.950	4.950	-	Neiva, Surabastos	4.333	4.333	4.333	=
Manizales (Caldas)	7.000	7.000	7.000	=	Neiva, Surabastos	4.333	4.333	4.333	=	Palmira (Valle del Cauca)	9.000	9.000	9.000	=
Medellín, Central					Palmira (Valle del Cauca)	9.000	9.000	9.000	=	Pasto (Nariño)	9.000	9.000	9.000	=
Mayorista de Antioquia	5.925	5.925	5.925	=	Pereira, La 41	9.000	9.000	9.000	=	Pereira, La 41	6.500	6.500	6.500	=
Medellín, Coomerca	3.967	3.967	3.967	=	Popayán (Cauca)	5.000	5.000	5.000	=	Popayán (Cauca)	6.500	6.500	6.500	=
Montería (Córdoba)	8.000	8.000	8.000	=	Tuluá (Valle del Cauca)	5.467	5.467	5.467	=	Tuluá (Valle del Cauca)	7.500	7.500	7.500	=
Pasto (Nariño)	6.700	6.700	6.700	+										
Pereira, La 41	7.000	7.000	7.000	=	<b>Carne de cerdo, lomo con hueso</b>					Armenia, Frigocafé	11.100	11.100	11.100	=
Popayán (Cauca)	5.000	5.000	5.000	=	Armenia, Frigocafé	11.100	11.100	11.100	=	Barranquilla, Barranquillita	7.800	7.800	7.800	=
Tuluá (Valle del Cauca)	5.467	5.467	5.467	=	Barranquilla, Barranquillita	7.800	7.800	7.800	=	Cartagena, Bazurto	7.500	7.500	7.500	=
					Cartagena, Bazurto	7.500	7.500	7.500	=	Cúcuta, Cenabastos	10.000	10.000	10.000	=
					Cúcuta, Cenabastos	10.000	10.000	10.000	=	Montería (Córdoba)	9.000	9.000	9.000	=
					Montería (Córdoba)	9.000	9.000	9.000	=	Sincelejo (Sucre)	7.000	7.000	7.000	=
					Sincelejo (Sucre)	7.000	7.000	7.000	=	Valledupar, Mercado Nuevo	7.000	7.000	7.000	=
					Valledupar, Mercado Nuevo	7.000	7.000	7.000	=					
										<b>Carne de cerdo, lomo sin hueso</b>				
										Armenia, Frigocafé	12.100	12.100	12.100	=
										Barranquilla, Barranquillita	12.500	12.500	12.500	=
										Bogotá, D. C., Frigorífico Ble Ltda.	11.733	12.100	11.917	+
										Bogotá, D. C., Frigorífico Guadalupe	11.625	11.750	11.688	+
										Bogotá, D. C., Paloquemao	11.800	11.800	11.800	=
										Buenaventura (Valle del Cauca)	13.000	13.000	13.000	=
										Cali, Santa Helena	11.333	11.333	11.333	=
										Cartagena, Bazurto	13.000	13.000	13.000	=
										Cúcuta, Cenabastos	10.000	10.000	10.000	=
										Ibagué, Frigorífico Carlima	11.000	11.000	11.000	=
										Ibagué, Plaza La 21	12.500	12.500	12.500	+
										Manizales (Caldas)	13.000	13.000	13.000	=
										Medellín, Central				
										Mayorista de Antioquia	13.500	13.500	13.500	=
										Medellín, Coomerca	12.825	12.825	12.825	=
										Montería (Córdoba)	14.000	14.000	14.000	=
										Neiva, Surabastos	10.450	10.450	10.450	++
										Palmira (Valle del Cauca)	12.000	12.000	12.000	+
										Pasto (Nariño)	12.100	12.100	12.100	+
										Pereira, La 41	13.000	13.000	13.000	=
										Popayán (Cauca)	15.500	15.500	15.500	+
										Sincelejo (Sucre)	10.000	10.000	10.000	=
										Tuluá (Valle del Cauca)	12.500	12.500	12.500	=
										Valledupar, Mercado Nuevo	13.333	13.333	13.333	=
										<b>Carne de cerdo, pnil con hueso</b>				
										Armenia, Frigocafé	9.600	9.600	9.600	=
										Barranquilla, Barranquillita	8.000	8.000	8.000	=
										<b>Carne de res</b>				
										<b>Carne de res en canal</b>				
										Armenia, Frigocafé	6.800	6.800	6.800	+
										Cartagena Frigorífico Candelaria	6.500	6.500	6.500	=
										Cúcuta, Cenabastos	5.767	5.767	5.767	+
										Ibagué, Plaza La 21	6.293	6.293	6.293	+
										Manizales (Córdoba)	6.000	6.000	6.000	=
										Medellín, Central	8.000	8.000	8.000	=
										Mayorista de Antioquia	7.267	7.267	7.267	=
										Medellín, Coomerca	7.200	7.200	7.200	n.d.
										Pereira, La 41	8.000	8.000	8.000	=
										Tuluá (Valle del Cauca)	6.150	6.150	6.150	=
										<b>Carne de res molida, murillo</b>				
										Bogotá, D. C., Frigorífico Ble Ltda.	7.400	7.450	7.425	+

**Cuadro 6. Mercados mayoristas. Precios de venta de carnes (continuación)  
2013 (24 al 30 de agosto)**

Productos y mercados	Pesos por kilogramo			Tenden- cia	Productos y mercados	Pesos por kilogramo			Tenden- cia
	Mínimo	Máximo	Medio			Mínimo	Máximo	Medio	
<b>Carne de res molida, murillo (continuación)</b>					<b>Carne de res, bota (continuación)</b>				
Bogotá, D. C., Frigorífico Guadalupe	7.175	7.375	7.275	+	Valledupar, Mercado Nuevo	11.000	11.000	11.000	=
Bogotá, D. C., Paloquemao	7.867	7.867	7.867	+	Villavicencio, CAV	9.900	9.900	9.900	+
Bucaramanga, Frigoríficos	10.000	10.000	10.000	=	<b>Carne de res, cadera</b>				
Cúcuta, Cenabastos	7.333	7.333	7.333	=	Armenia, Frigocafé	10.900	10.900	10.900	+
Ibagué, Frigorífico Carlima	7.000	7.000	7.000	=	Barranquilla, Barranquillita	11.900	11.900	11.900	=
Ibagué, Plaza La 21	7.667	7.667	7.667	+	Barranquilla, Granabastos	11.667	11.667	11.667	-
Neiva, Surabastos	7.267	7.267	7.267	+++	Bogotá, D. C., Frigorífico Ble Ltda.	10.850	10.900	10.875	+
Villavicencio, CAV	6.750	6.750	6.750	++	Bogotá, D. C., Frigorífico Guadalupe	10.850	10.900	10.875	+
<b>Carne de res, bola de brazo</b>					Bogotá, D. C., Paloquemao	11.200	11.200	11.200	+
Armenia, Frigocafé	10.400	10.400	10.400	+	Bucaramanga, Frigoríficos	14.600	14.600	14.600	=
Barranquilla, Barranquillita	10.000	10.000	10.000	=	Buenaventura (Valle del Cauca)	12.000	12.000	12.000	=
Barranquilla, Granabastos	11.600	11.600	11.600	=	Cali, Santa Helena	11.000	11.000	11.000	-
Bogotá, D. C., Paloquemao	9.867	9.867	9.867	+	Cartagena Frigorífico Candelaria	11.550	11.550	11.550	=
Bucaramanga, Frigoríficos	12.000	12.000	12.000	=	Cartagena, Bazaruto	11.250	11.250	11.250	=
Buenaventura (Valle del Cauca)	12.000	12.000	12.000	=	Cúcuta, Cenabastos	10.000	10.000	10.000	=
Cali, Santa Helena	9.500	9.500	9.500	+	Ibagué, Frigorífico Carlima	11.200	11.200	11.200	=
Cartagena Frigorífico Candelaria	11.500	11.500	11.500	=	Ibagué, Plaza La 21	11.333	11.333	11.333	=
Cartagena, Bazaruto	10.250	10.250	10.250	+	Manizales (Caldas)	11.667	11.667	11.667	=
Cúcuta, Cenabastos	9.667	9.667	9.667	+	Medellín, Central				
Ibagué, Frigorífico Carlima	11.200	11.200	11.200	=	Mayorista de Antioquia	13.767	13.767	13.767	=
Ibagué, Plaza La 21	10.200	10.200	10.200	+	Medellín, Coomerca	12.900	12.900	12.900	=
Medellín, Central					Montería (Córdoba)	12.000	12.000	12.000	=
Mayorista de Antioquia	11.800	11.800	11.800	=	Montería, Frigosinú	13.397	13.397	13.397	=
Montería (Córdoba)	12.000	12.000	12.000	=	Palmira (Valle del Cauca)	11.833	11.833	11.833	+
Montería, Frigosinú	11.705	11.705	11.705	=	Pasto (Nariño)	11.100	11.100	11.100	=
Palmira (Valle del Cauca)	10.000	10.000	10.000	+	Pereira, La 41	12.000	12.000	12.000	+
Pasto (Nariño)	11.100	11.100	11.100	=	Popayán (Cauca)	10.000	10.000	10.000	=
Pereira, La 41	12.000	12.000	12.000	=	Sincelejo (Sucre)	11.000	11.000	11.000	=
Popayán (Cauca)	10.000	10.000	10.000	=	Tuluá (Valle del Cauca)	11.733	11.733	11.733	=
Sincelejo (Sucre)	11.000	11.000	11.000	=	Valledupar, Mercado Nuevo	11.000	11.000	11.000	=
Tuluá (Valle del Cauca)	11.667	11.667	11.667	=	Villavicencio, CAV	9.900	9.900	9.900	+
Valledupar, Mercado Nuevo	10.500	10.500	10.500	=	<b>Carne de res, centro de pierna</b>				
<b>Carne de res, bola de pierna</b>					Armenia, Frigocafé	10.900	10.900	10.900	+
Barranquilla, Barranquillita	11.900	11.900	11.900	=	Barranquilla, Barranquillita	10.400	10.400	10.400	=
Barranquilla, Granabastos	11.667	11.667	11.667	=	Barranquilla, Granabastos	11.800	11.800	11.800	=
Bogotá, D. C., Frigorífico Ble Ltda.	10.850	10.900	10.875	+	Bogotá, D. C., Frigorífico Ble Ltda.	10.850	10.900	10.875	+
Bogotá, D. C., Frigorífico Guadalupe	10.850	10.900	10.875	+	Bogotá, D. C., Frigorífico Guadalupe	10.850	10.900	10.875	+
Bogotá, D. C., Paloquemao	11.200	11.200	11.200	+	Bogotá, D. C., Paloquemao	11.200	11.200	11.200	+
Bucaramanga, Frigoríficos	14.600	14.600	14.600	=	Bucaramanga, Frigoríficos	14.600	14.600	14.600	=
Buenaventura (Valle del Cauca)	12.000	12.000	12.000	=	Cartagena Frigorífico Candelaria	11.500	11.500	11.500	=
Cali, Santa Helena	11.000	11.000	11.000	=	Cartagena, Bazaruto	11.000	11.000	11.000	=
Cartagena, Bazaruto	10.750	10.750	10.750	+	Cúcuta, Cenabastos	10.000	10.000	10.000	=
Cúcuta, Cenabastos	10.000	10.000	10.000	=	Ibagué, Frigorífico Carlima	11.200	11.200	11.200	=
Ibagué, Frigorífico Carlima	11.200	11.200	11.200	=	Ibagué, Plaza La 21	11.667	11.667	11.667	+
Ibagué, Plaza La 21	11.667	11.667	11.667	+	Medellín, Central				
Medellín, Central					Mayorista de Antioquia	13.867	13.867	13.867	=
Mayorista de Antioquia	13.733	13.733	13.733	=	Medellín, Coomerca	12.700	12.700	12.700	=
Medellín, Coomerca	12.950	12.950	12.950	=	Montería (Córdoba)	12.000	12.000	12.000	=
Montería (Córdoba)	12.000	12.000	12.000	=	Montería, Frigosinú	13.397	13.397	13.397	=
Neiva, Surabastos	11.200	11.200	11.200	++	Pereira, La 41	12.500	12.500	12.500	=
Palmira (Valle del Cauca)	11.833	11.833	11.833	+	Sincelejo (Sucre)	11.000	11.000	11.000	=
Pasto (Nariño)	11.100	11.100	11.100	+	Valledupar, Mercado Nuevo	11.000	11.000	11.000	=
Pereira, La 41	12.000	12.000	12.000	=	Villavicencio, CAV	9.900	9.900	9.900	+
Popayán (Cauca)	11.000	11.000	11.000	=	<b>Carne de res, chatas</b>				
Sincelejo (Sucre)	11.000	11.000	11.000	=	Armenia, Frigocafé	12.400	12.400	12.400	+
Tuluá (Valle del Cauca)	11.733	11.733	11.733	=	Barranquilla, Barranquillita	13.000	13.000	13.000	=
Valledupar, Mercado Nuevo	10.500	10.500	10.500	=	Barranquilla, Granabastos	12.867	12.867	12.867	=
Villavicencio, CAV	9.900	9.900	9.900	+	Bogotá, D. C., Frigorífico Ble Ltda.	13.125	13.650	13.388	+
<b>Carne de res, bota</b>					Bogotá, D. C., Frigorífico Guadalupe	13.200	13.375	13.288	+
Armenia, Frigocafé	10.900	10.900	10.900	+	Bogotá, D. C., Paloquemao	13.800	13.800	13.800	-
Barranquilla, Barranquillita	11.900	11.900	11.900	+	Bucaramanga, Frigoríficos	18.700	18.700	18.700	=
Barranquilla, Granabastos	11.733	11.733	11.733	+	Buenaventura (Valle del Cauca)	13.000	13.000	13.000	=
Bogotá, D. C., Frigorífico Ble Ltda.	10.850	10.900	10.875	+	Cali, Santa Helena	12.000	12.000	12.000	=
Bogotá, D. C., Frigorífico Guadalupe	10.850	10.900	10.875	+	Cartagena Frigorífico Candelaria	11.500	11.500	11.500	=
Bogotá, D. C., Paloquemao	11.200	11.200	11.200	+	Cartagena, Bazaruto	13.500	13.500	13.500	=
Bucaramanga, Frigoríficos	12.000	12.000	12.000	=	Cúcuta, Cenabastos	12.000	12.000	12.000	=
Cartagena Frigorífico Candelaria	10.500	10.500	10.500	=	Ibagué, Frigorífico Carlima	15.900	15.900	15.900	=
Cartagena, Bazaruto	10.667	10.667	10.667	=	Ibagué, Plaza La 21	13.667	13.667	13.667	+
Cúcuta, Cenabastos	10.000	10.000	10.000	=	Medellín, Central				
Ibagué, Frigorífico Carlima	11.200	11.200	11.200	=	Mayorista de Antioquia	18.800	18.800	18.800	=
Ibagué, Plaza La 21	11.000	11.000	11.000	=	Medellín, Coomerca	16.875	16.875	16.875	=
Medellín, Central					Montería (Córdoba)	12.000	12.000	12.000	=
Mayorista de Antioquia	13.700	13.700	13.700	=	Montería, Frigosinú	18.050	18.050	18.050	=
Medellín, Coomerca	12.325	12.325	12.325	-	Palmira (Valle del Cauca)	11.833	11.833	11.833	=
Montería (Córdoba)	12.000	12.000	12.000	=	Pasto (Nariño)	11.500	11.500	11.500	-
Montería, Frigosinú	13.397	13.397	13.397	=	Pereira, La 41	13.000	13.000	13.000	=
Sincelejo (Sucre)	11.000	11.000	11.000	=	Popayán (Cauca)	9.000	9.000	9.000	=
					Sincelejo (Sucre)	11.000	11.000	11.000	=
					Tuluá (Valle del Cauca)	12.333	12.333	12.333	=



**Cuadro 6. Mercados mayoristas. Precios de venta de carnes (continuación)**  
**2013 (24 al 30 de agosto)**

Productos y mercados	Pesos por kilogramo				Tenden- cia	Productos y mercados	Pesos por kilogramo				Tenden- cia
	Mínimo	Máximo	Medio	Precios			Mínimo	Máximo	Medio	Precios	
<b>Carne de res, chatas (continuación)</b>						<b>Carne de res, lomo de brazo (continuación)</b>					
Valledupar, Mercado Nuevo	12.000	12.000	12.000		=	Popayán (Cauca)	10.000	10.000	10.000		=
Villavicencio, CAV	10.500	10.500	10.500		=	Tuluá (Valle del Cauca)	10.200	10.200	10.200		=
<b>Carne de res, cogote</b>						<b>Carne de res, lomo fino</b>					
Armenia, Frigocafé	7.400	7.400	7.400		+	Armenia, Frigocafé	13.400	13.400	13.400		+
Bogotá, D. C., Frigorífico Ble Ltda.	7.750	8.000	7.875		+	Barranquilla, Barranquillita	16.000	16.000	16.000		=
Bogotá, D. C., Frigorífico Guadalupe	7.450	7.625	7.538		+	Barranquilla, Granabastos	14.667	14.667	14.667		=
Bogotá, D. C., Paloquemao	7.733	7.733	7.733		+	Bogotá, D. C., Frigorífico Ble Ltda.	17.050	17.750	17.400		+
Bucaramanga, Frigoríficos	10.000	10.000	10.000		+	Bogotá, D. C., Frigorífico Guadalupe	16.833	17.000	16.917		+
Cartagena Frigorífico Candelaria	7.950	7.950	7.950		=	Bogotá, D. C., Paloquemao	16.767	16.767	16.767		+
Ibagué, Frigorífico Carlima	6.500	6.500	6.500		=	Bucaramanga, Frigoríficos	31.500	31.500	31.500		=
Ibagué, Plaza La 21	5.867	5.867	5.867		+	Buenaventura (Valle del Cauca)	15.000	15.000	15.000		=
Medellín, Central						Cali, Santa Helena	12.000	12.000	12.000		+
Mayorista de Antioquia	12.100	12.100	12.100		=	Cartagena Frigorífico Candelaria	17.950	17.950	17.950		+
Montería (Córdoba)	8.000	8.000	8.000		=	Cartagena, Bazurto	13.500	13.500	13.500		=
Montería, Frigosinú	10.331	10.331	10.331		=	Cúcuta, Cenabastos	13.000	13.000	13.000		=
Pereira, La 41	8.000	8.000	8.000		=	Ibagué, Frigorífico Carlima	19.900	19.900	19.900		=
<b>Carne de res, costilla</b>						Ibagué, Plaza La 21	14.667	14.667	14.667		+
Armenia, Frigocafé	4.800	4.800	4.800		+	Manizales (Caldas)	13.000	13.000	13.000		=
Barranquilla, Barranquillita	5.350	5.350	5.350		=	Medellín, Central					
Bogotá, D. C., Frigorífico Ble Ltda.	7.650	8.000	7.825		+	Mayorista de Antioquia	22.500	22.500	22.500		=
Bogotá, D. C., Frigorífico Guadalupe	7.400	7.475	7.438		+	Medellín, Coomerca	20.125	20.125	20.125		=
Bogotá, D. C., Paloquemao	7.867	7.867	7.867		+	Montería (Córdoba)	16.000	16.000	16.000		=
Bucaramanga, Frigoríficos	7.500	7.500	7.500		=	Montería, Frigosinú	21.440	21.440	21.440		=
Buenaventura (Valle del Cauca)	7.000	7.000	7.000		=	Palmira (Valle del Cauca)	13.333	13.333	13.333		++
Cali, Santa Helena	9.167	9.167	9.167		=	Pasto (Nariño)	12.250	12.250	12.250		=
Cartagena Frigorífico Candelaria	5.450	5.450	5.450		=	Pereira, La 41	13.000	13.000	13.000		=
Cartagena, Bazurto	5.250	5.250	5.250		=	Popayán (Cauca)	15.000	15.000	15.000		+
Cúcuta, Cenabastos	7.167	7.167	7.167		=	Sincelejo (Sucre)	12.000	12.000	12.000		=
Ibagué, Frigorífico Carlima	5.200	5.200	5.200		=	Tuluá (Valle del Cauca)	13.000	13.000	13.000		=
Ibagué, Plaza La 21	6.000	6.000	6.000		+	Valledupar, Mercado Nuevo	14.000	14.000	14.000		=
Medellín, Central						Villavicencio, CAV	13.250	13.250	13.250		+
Mayorista de Antioquia	6.333	6.333	6.333		=	<b>Carne de res, morrillo</b>					
Medellín, Coomerca	5.588	5.588	5.588		-	Armenia, Frigocafé	9.900	9.900	9.900		+
Montería (Córdoba)	5.000	5.000	5.000		=	Bogotá, D. C., Frigorífico Ble Ltda.	8.350	8.600	8.475		+
Montería, Frigosinú	6.525	6.525	6.525		=	Bogotá, D. C., Frigorífico Guadalupe	8.133	8.650	8.392		+
Pasto (Nariño)	6.600	6.600	6.600		=	Bogotá, D. C., Paloquemao	9.867	9.867	9.867		+
Pereira, La 41	4.000	4.000	4.000		=	Bucaramanga, Frigoríficos	8.900	8.900	8.900		=
Popayán (Cauca)	6.000	6.000	6.000		=	Buenaventura (Valle del Cauca)	10.000	10.000	10.000		=
Valledupar, Mercado Nuevo	6.000	6.000	6.000		=	Cali, Santa Helena	8.000	8.000	8.000		=
Villavicencio, CAV	6.500	6.500	6.500		=	Cartagena Frigorífico Candelaria	8.950	8.950	8.950		=
<b>Carne de res, falda</b>						Cúcuta, Cenabastos	7.833	7.833	7.833		=
Armenia, Frigocafé	6.900	6.900	6.900		+	Ibagué, Frigorífico Carlima	7.400	7.400	7.400		=
Barranquilla, Barranquillita	9.000	9.000	9.000		=	Ibagué, Plaza La 21	8.000	8.000	8.000		=
Barranquilla, Granabastos	9.933	9.933	9.933		=	Manizales (Caldas)	9.000	9.000	9.000		=
Bogotá, D. C., Frigorífico Ble Ltda.	8.133	8.400	8.267		+	Medellín, Central					
Bogotá, D. C., Frigorífico Guadalupe	8.425	8.675	8.550		+	Mayorista de Antioquia	9.667	9.667	9.667		=
Bogotá, D. C., Paloquemao	9.000	9.000	9.000		+	Montería (Córdoba)	8.000	8.000	8.000		=
Buenaventura (Valle del Cauca)	10.000	10.000	10.000		=	Montería, Frigosinú	8.745	8.745	8.745		=
Cali, Santa Helena	6.000	6.000	6.000		-	Palmira (Valle del Cauca)	9.000	9.000	9.000		+
Cartagena Frigorífico Candelaria	7.950	7.950	7.950		=	Pasto (Nariño)	8.100	8.100	8.100		+
Cartagena, Bazurto	8.500	8.500	8.500		=	Pereira, La 41	9.000	9.000	9.000		=
Cúcuta, Cenabastos	7.333	7.333	7.333		=	Popayán (Cauca)	8.000	8.000	8.000		=
Ibagué, Frigorífico Carlima	8.900	8.900	8.900		-	Tuluá (Valle del Cauca)	8.000	8.000	8.000		=
Ibagué, Plaza La 21	8.667	8.667	8.667		=	Villavicencio, CAV	6.750	6.750	6.750		+
Manizales (Caldas)	7.000	7.000	7.000		=	<b>Carne de res, muchacho</b>					
Medellín, Central						Armenia, Frigocafé	9.900	9.900	9.900		+
Mayorista de Antioquia	6.433	6.433	6.433		=	Barranquilla, Barranquillita	10.800	10.800	10.800		=
Medellín, Coomerca	11.625	11.625	11.625		+	Barranquilla, Granabastos	12.067	12.067	12.067		-
Montería (Córdoba)	9.000	9.000	9.000		=	Bogotá, D. C., Frigorífico Ble Ltda.	13.500	13.833	13.667		+
Montería, Frigosinú	10.331	10.331	10.331		=	Bogotá, D. C., Frigorífico Guadalupe	12.500	13.250	12.875		n.d.
Palmira (Valle del Cauca)	7.000	7.000	7.000		=	Bogotá, D. C., Paloquemao	12.000	12.000	12.000		=
Pasto (Nariño)	7.800	7.800	7.800		=	Bucaramanga, Frigoríficos	14.000	14.000	14.000		=
Pereira, La 41	7.500	7.500	7.500		=	Buenaventura (Valle del Cauca)	12.000	12.000	12.000		=
Popayán (Cauca)	6.000	6.000	6.000		=	Cali, Santa Helena	10.833	10.833	10.833		=
Tuluá (Valle del Cauca)	6.933	6.933	6.933		=	Cartagena Frigorífico Candelaria	11.550	11.550	11.550		=
<b>Carne de res, lomo de brazo</b>						Cartagena, Bazurto	11.125	11.125	11.125		=
Armenia, Frigocafé	9.900	9.900	9.900		+	Cúcuta, Cenabastos	10.333	10.333	10.333		=
Bogotá, D. C., Paloquemao	10.400	10.400	10.400		+	Ibagué, Frigorífico Carlima	11.200	11.200	11.200		=
Buenaventura (Valle del Cauca)	12.000	12.000	12.000		=	Ibagué, Plaza La 21	12.000	12.000	12.000		+
Cali, Santa Helena	8.667	8.667	8.667		=	Manizales (Caldas)	11.333	11.333	11.333		=
Cartagena Frigorífico Candelaria	9.990	9.990	9.990		=	Medellín, Central					
Cúcuta, Cenabastos	9.333	9.333	9.333		=	Mayorista de Antioquia	13.767	13.767	13.767		=
Montería (Córdoba)	12.000	12.000	12.000		=	Medellín, Coomerca	12.425	12.425	12.425		=
Montería, Frigosinú	11.336	11.336	11.336		=	Montería (Córdoba)	12.000	12.000	12.000		=
Palmira (Valle del Cauca)	10.833	10.833	10.833		+	Montería, Frigosinú	13.397	13.397	13.397		=
Pasto (Nariño)	11.600	11.600	11.600		+	Palmira (Valle del Cauca)	11.333	11.333	11.333		+
Pereira, La 41	10.000	10.000	10.000		=	Pasto (Nariño)	11.000	11.000	11.000		=

**Cuadro 6. Mercados mayoristas. Precios de venta de carnes (continuación)  
2013 (24 al 30 de agosto)**

Productos y mercados	Pesos por kilogramo				Tendencia	Productos y mercados	Pesos por kilogramo				Tendencia
	Mínimo	Máximo	Medio				Mínimo	Máximo	Medio		
<b>Carne de res, muchacho (continuación)</b>						<b>Carne de res, punta de anca (continuación)</b>					
Pereira, La 41	12.000	12.000	12.000		+	Montería (Córdoba)	12.000	12.000	12.000		=
Popayán (Cauca)	11.500	11.500	11.500		=	Montería, Frigosinú	18.050	18.050	18.050		=
Sincelejo (Sucre)	11.000	11.000	11.000		=	Palmira (Valle del Cauca)	12.333	12.333	12.333		+
Tuluá (Valle del Cauca)	11.700	11.700	11.700		=	Pasto (Nariño)	11.100	11.100	11.100		+
Valledupar, Mercado Nuevo	11.000	11.000	11.000		=	Pereira, La 41	12.000	12.000	12.000		=
Villavicencio, CAV	9.900	9.900	9.900		+	Popayán (Cauca)	12.000	12.000	12.000		+
<b>Carne de res, murillo</b>						<b>Carne de res, sobrebarriga</b>					
Armenia, Frigocafé	7.400	7.400	7.400		+	Armenia, Frigocafé	10.400	10.400	10.400		+
Bogotá, D. C., Frigorífico Ble Ltda.	7.400	7.450	7.425		+	Barranquilla, Barranquillita	9.300	9.300	9.300		=
Bogotá, D. C., Frigorífico Guadalupe	7.125	7.375	7.250		+	Barranquilla, Granabastos	9.933	9.933	9.933		=
Bogotá, D. C., Paloquemao	8.000	8.000	8.000		+	Bogotá, D. C., Frigorífico Ble Ltda.	9.000	9.225	9.113		+
Bucaramanga, Frigoríficos	9.600	9.600	9.600		=	Bogotá, D. C., Frigorífico Guadalupe	8.700	8.950	8.825		+
Cúcuta, Cenabastos	7.167	7.167	7.167		-	Bogotá, D. C., Paloquemao	9.867	9.867	9.867		=
Ibagué, Frigorífico Carlina	7.400	7.400	7.400		=	Bucaramanga, Frigoríficos	12.400	12.400	12.400		=
Ibagué, Plaza La 21	7.333	7.333	7.333		+	Buenaventura (Valle del Cauca)	10.000	10.000	10.000		=
Medellín, Central						Cali, Santa Helena	9.000	9.000	9.000		=
Mayorista de Antioquia	8.300	8.300	8.300		=	Cartagena Frigorífico Candelaria	8.950	8.950	8.950		=
Montería (Córdoba)	8.000	8.000	8.000		=	Cartagena, Bazurto	8.125	8.125	8.125		-
Montería, Frigosinú	10.331	10.331	10.331		=	Cúcuta, Cenabastos	9.000	9.000	9.000		=
Neiva, Surabastos	6.400	6.400	6.400		++	Ibagué, Frigorífico Carlina	8.600	8.600	8.600		=
Villavicencio, CAV	7.000	7.000	7.000		=	Ibagué, Plaza La 21	9.000	9.000	9.000		+
<b>Carne de res, paletero</b>						<b>Pollo</b>					
Armenia, Frigocafé	9.900	9.900	9.900		+	<b>Alas de pollo con costillar</b>					
Bogotá, D. C., Paloquemao	10.000	10.000	10.000		+	Barranquilla, Barranquillita	3.675	3.675	3.675		+
Bucaramanga, Frigoríficos	11.000	11.000	11.000		=	Barranquilla, Granabastos	3.967	3.967	3.967		+
Cartagena Frigorífico Candelaria	9.950	9.950	9.950		=	Bogotá, D. C., Frigorífico Ble Ltda.	3.500	3.500	3.500		-
Cúcuta, Cenabastos	8.333	8.333	8.333		+	Bogotá, D. C., Frigorífico Guadalupe	2.600	2.800	2.700		+
Ibagué, Frigorífico Carlina	9.000	9.000	9.000		+	Cali, Santa Helena	3.400	3.400	3.400		=
Ibagué, Plaza La 21	9.333	9.333	9.333		+	Cartagena, Bazurto	3.725	3.725	3.725		+
Manizales (Caldas)	10.333	10.333	10.333		=	Ibagué, Plaza La 21	4.400	4.400	4.400		+
Medellín, Central						Medellín, Coomerca	4.000	4.000	4.000		n.d.
Mayorista de Antioquia	11.167	11.167	11.167		=	Montería (Córdoba)	4.023	4.023	4.023		=
Montería (Córdoba)	12.000	12.000	12.000		=	Montería, Frigosinú	3.900	3.900	3.900		=
Montería, Frigosinú	11.336	11.336	11.336		=	Sincelejo (Sucre)	3.900	3.900	3.900		=
Pereira, La 41	11.500	11.500	11.500		+	Tuluá (Valle del Cauca)	4.475	4.475	4.475		=
<b>Carne de res, pecho</b>						<b>Alas de pollo sin costillar</b>					
Armenia, Frigocafé	9.900	9.900	9.900		+	Armenia, Mercar	4.067	4.067	4.067		-
Bogotá, D. C., Frigorífico Ble Ltda.	8.333	8.333	8.333		-	Bogotá, D. C., Corabastos	4.200	4.250	4.225		+
Bogotá, D. C., Frigorífico Guadalupe	8.350	8.600	8.475		+	Bogotá, D. C., Frigorífico Ble Ltda.	5.000	5.000	5.000		=
Bogotá, D. C., Paloquemao	9.333	9.333	9.333		-	Bogotá, D. C., Frigorífico Guadalupe	4.625	5.325	4.975		+
Bucaramanga, Frigoríficos	11.000	11.000	11.000		=	Bogotá, D. C., Paloquemao	5.867	5.867	5.867		+
Buenaventura (Valle del Cauca)	10.000	10.000	10.000		=	Bucaramanga, Frigoríficos	4.467	4.467	4.467		=
Cali, Santa Helena	8.833	8.833	8.833		-	Cúcuta, Cenabastos	3.633	3.633	3.633		-
Cartagena Frigorífico Candelaria	8.950	8.950	8.950		=	Medellín, Central					
Cúcuta, Cenabastos	8.000	8.000	8.000		=	Mayorista de Antioquia	4.700	4.700	4.700		=
Ibagué, Frigorífico Carlina	8.400	8.400	8.400		=	Neiva, Surabastos	4.450	4.450	4.450		++
Ibagué, Plaza La 21	8.667	8.667	8.667		+	<b>Menudencias de pollo</b>					
Medellín, Central						Armenia, Mercar	2.600	2.600	2.600		+
Mayorista de Antioquia	8.800	8.800	8.800		=	Bogotá, D. C., Frigorífico Ble Ltda.	800	800	800		n.d.
Medellín, Coomerca	8.350	8.350	8.350		=	Bogotá, D. C., Frigorífico Guadalupe	500	550	525		+
Montería (Córdoba)	9.000	9.000	9.000		=	Cúcuta, Cenabastos	400	400	400		++
Montería, Frigosinú	11.072	11.072	11.072		=	Ibagué, Frigorífico Carlina	1.000	1.000	1.000		=
Palmira (Valle del Cauca)	9.167	9.167	9.167		+	Ibagué, Plaza La 21	1.000	1.000	1.000		=
Pasto (Nariño)	7.800	7.800	7.800		=	Montería (Córdoba)	1.500	1.500	1.500		+
Pereira, La 41	8.000	8.000	8.000		=	Neiva, Surabastos	1.200	1.200	1.200		++
Popayán (Cauca)	8.000	8.000	8.000		=	Pasto (Nariño)	900	900	900		=
Tuluá (Valle del Cauca)	8.500	8.500	8.500		=						
<b>Carne de res, punta de anca</b>											
Armenia, Frigocafé	13.400	13.400	13.400		+						
Barranquilla, Barranquillita	13.000	13.000	13.000		=						
Barranquilla, Granabastos	13.533	13.533	13.533		+						
Bogotá, D. C., Frigorífico Ble Ltda.	13.500	13.833	13.667		+						
Bogotá, D. C., Frigorífico Guadalupe	12.500	13.250	12.875		n.d.						
Bogotá, D. C., Paloquemao	12.467	12.467	12.467		-						
Bucaramanga, Frigoríficos	18.400	18.400	18.400		=						
Buenaventura (Valle del Cauca)	12.000	12.000	12.000		=						
Cali, Santa Helena	11.000	11.000	11.000		=						
Cartagena Frigorífico Candelaria	11.500	11.500	11.500		=						
Cartagena, Bazurto	11.333	11.333	11.333		=						
Cúcuta, Cenabastos	11.000	11.000	11.000		=						
Ibagué, Frigorífico Carlina	15.900	15.900	15.900		=						
Ibagué, Plaza La 21	13.000	13.000	13.000		=						
Manizales (Caldas)	12.333	12.333	12.333		=						
Medellín, Central											
Mayorista de Antioquia	19.575	19.575	19.575		=						
Medellín, Coomerca	17.375	17.375	17.375		=						

**Cuadro 6. Mercados mayoristas. Precios de venta de carnes (conclusión)  
2013 (24 al 30 de agosto)**

Productos y mercados	Pesos por kilogramo			Tenden- cia	Productos y mercados	Pesos por kilogramo			Tenden- cia
	Mínimo	Máximo	Medio			Mínimo	Máximo	Medio	
<b>Menudencias de pollo (continuación)</b>					<b>Pierna pernil sin rabadilla (continuación)</b>				
Popayán (Cauca)	1.000	1.000	1.000	=	Bogotá, D. C., Frigorífico Guadalupe	5.625	6.125	5.875	+
Villavicencio, CAV	1.250	1.250	1.250	=	Bogotá, D. C., Paloquemao	7.400	7.400	7.400	+
<b>Muslos de pollo con rabadilla</b>					<b>Piernas de pollo</b>				
Medellín, Coomerca	5.200	5.200	5.200	n.d.	Bogotá, D. C., Corabastos	6.200	6.200	6.200	=
Valledupar, Mercado Nuevo	3.800	3.800	3.800	=	Bogotá, D. C., Frigorífico Ble Ltda.	7.333	7.333	7.333	+
<b>Muslos de pollo sin rabadilla</b>					<b>Pollito entero congelado con vísceras</b>				
Bogotá, D. C., Corabastos	5.467	5.550	5.508	-	Medellín, Central				
Bogotá, D. C., Frigorífico Ble Ltda.	5.725	5.850	5.788	-	Mayorista de Antioquia	4.650	4.650	4.650	=
Bogotá, D. C., Frigorífico Guadalupe	5.000	5.425	5.213	+	<b>Pollito entero congelado sin vísceras</b>				
Bogotá, D. C., Paloquemao	6.467	6.467	6.467	+	Barranquilla, Barranquillita	4.150	4.150	4.150	-
Bucaramanga, Frigoríficos	5.833	5.833	5.833	=	Barranquilla, Granabastos	4.467	4.467	4.467	=
Medellín, Central					Bogotá, D. C., Corabastos	5.600	5.600	5.600	+
Mayorista de Antioquia	6.375	6.375	6.375	=	Bucaramanga, Frigoríficos	4.496	4.496	4.496	-
<b>Pechuga de pollo</b>					<b>Pollito entero fresco con vísceras</b>				
Armenia, Mercar	6.575	6.575	6.575	+	Ibagué, Plaza La 21	5.067	5.067	5.067	+
Barranquilla, Barranquillita	6.150	6.150	6.150	-	<b>Pollito entero fresco sin vísceras</b>				
Barranquilla, Granabastos	6.900	6.900	6.900	=	Armenia, Mercar	4.750	4.750	4.750	=
Bogotá, D. C., Corabastos	6.600	6.600	6.600	+	Bogotá, D. C., Frigorífico Ble Ltda.	5.800	5.800	5.800	+
Bogotá, D. C., Frigorífico Ble Ltda.	7.350	7.350	7.350	+	Bogotá, D. C., Frigorífico Guadalupe	5.050	5.425	5.238	+
Bogotá, D. C., Frigorífico Guadalupe	6.750	6.850	6.800	+	Bogotá, D. C., Paloquemao	5.867	5.867	5.867	-
Bogotá, D. C., Paloquemao	8.000	8.000	8.000	+	Bucaramanga, Frigoríficos	4.962	4.962	4.962	-
Bucaramanga, Frigoríficos	6.600	6.600	6.600	+	Cúcuta, Cenabastos	4.700	4.700	4.700	-
Buenaventura (Valle del Cauca)	6.667	6.667	6.667	+	Ibagué, Frigorífico Carlina	5.000	5.000	5.000	=
Cali, Santa Helena	6.600	6.600	6.600	+	Ibagué, Plaza La 21	5.400	5.400	5.400	+
Cartagena, Bazurto	6.613	6.613	6.613	+	Medellín, Central	5.200	5.200	5.200	=
Cúcuta, Cenabastos	6.050	6.050	6.050	-	Mayorista de Antioquia	4.338	4.338	4.338	=
Ibagué, Frigorífico Carlina	7.000	7.000	7.000	+	Medellín, Coomerca	4.350	4.350	4.350	++
Ibagué, Plaza La 21	7.200	7.200	7.200	+	Montería (Córdoba)	4.260	4.260	4.260	=
Manizales (Caldas)	6.950	6.950	6.950	=	Palmira (Valle del Cauca)	4.467	4.467	4.467	=
Medellín, Central					Pasto (Nariño)	5.000	5.000	5.000	-
Mayorista de Antioquia	7.450	7.450	7.450	+	Sincelejo (Sucre)	4.400	4.400	4.400	=
Medellín, Coomerca	6.550	6.550	6.550	+	Tuluá (Valle del Cauca)	5.467	5.467	5.467	=
Montería (Córdoba)	7.093	7.093	7.093	=	Valledupar, Mercado Nuevo	3.650	3.650	3.650	=
Neiva, Surabastos	7.400	7.400	7.400	+	Villavicencio, CAV	5.075	5.075	5.075	+
Palmira (Valle del Cauca)	7.133	7.133	7.133	=	<b>Pierna pernil sin rabadilla</b>				
Pasto (Nariño)	5.800	5.800	5.800	=	Bogotá, D. C., Corabastos	5.450	5.533	5.492	-
Popayán (Cauca)	8.000	8.000	8.000	=	Bogotá, D. C., Frigorífico Ble Ltda.	6.300	6.400	6.350	-
Sincelejo (Sucre)	7.000	7.000	7.000	=	<b>Tendencias:</b>				
Tuluá (Valle del Cauca)	7.733	7.733	7.733	=	(---) Variación mayor al -20 %				
Valledupar, Mercado Nuevo	6.200	6.200	6.200	=	(--) Variación entre -10 % y -20 %				
Villavicencio, CAV	7.100	7.100	7.100	=	(-) Variación entre 0 % y -10 %				
					(=) Variación igual a 0 %				
					(+) Variación entre 0 % y 10 %				
					(++) Variación entre 10 % y 20 %				
					(+++) Variación mayor al 20 %				
					(n.d.) No determinado				



**Cuadro 7. Mercados mayoristas. Precios de venta de pescados  
2013 (24 al 30 de agosto)**

Productos y mercados	Pesos por kilogramo				Tenden- cia	Productos y mercados	Pesos por kilogramo				Tenden- cia			
	Mínimo	Máximo	Medio	Precios			Mínimo	Máximo	Medio	Precios				
<b>Almejas con concha</b>						<b>Calamar anillos</b>								
Cali, Galería Alameda	6.167	6.167	6.167	=	Bogotá, D. C., Corabastos	11.667	11.667	11.667	=	Cali, Galería Alameda	9.833	9.833	9.833	=
Cali, Santa Helena	6.433	6.433	6.433	+	Bogotá, D. C., Paloquemao	17.533	17.533	17.533	-	Cali, Santa Helena	8.200	8.200	8.200	+
Medellín, Central					Medellín, Central					Mayorista de Antioquia	10.650	10.650	10.650	+
Mayorista de Antioquia	4.325	4.325	4.325	=										
<b>Almejas sin concha</b>					<b>Calamar blanco entero</b>					Bogotá, D. C., Corabastos	6.000	6.000	6.000	=
Cali, Galería Alameda	9.767	9.767	9.767	=	Bogotá, D. C., Paloquemao	6.000	6.000	6.000	=	Cali, Galería Alameda	6.067	6.067	6.067	=
Cali, Santa Helena	8.333	8.333	8.333	=	Cali, Santa Helena	5.967	5.967	5.967	+					
<b>Bagre rayado en postas congelado</b>					<b>Calamar morado entero</b>					Bogotá, D. C., Corabastos	9.750	9.833	9.792	+
Armenia, Mercar	16.500	16.500	16.500	=	Bogotá, D. C., Paloquemao	8.500	8.500	8.500	-	Cali, Galería Alameda	10.467	10.467	10.467	=
Bogotá, D. C., Paloquemao	16.333	16.333	16.333	=	Cali, Santa Helena	8.833	8.833	8.833	+	Medellín, Central				
Medellín, Central										Mayorista de Antioquia	13.950	13.950	13.950	=
Mayorista de Antioquia	13.950	13.950	13.950	=	<b>Calamar tigre precocido seco</b>					Villavicencio, CAV	16.500	16.500	16.500	=
Villavicencio, CAV	16.500	16.500	16.500	=	Bogotá, D. C., Paloquemao	25.667	25.667	25.667	+	<b>Bagre rayado entero congelado</b>				
<b>Bagre rayado entero congelado</b>					Cali, Galería Alameda	24.000	24.000	24.000	+	Bogotá, D. C., Plaza Las Flores	10.133	10.400	10.267	-
Bogotá, D. C., Plaza Las Flores	10.133	10.400	10.267	-	Cali, Santa Helena	20.667	20.667	20.667	+	Cali, Galería Alameda	16.000	16.000	16.000	-
Cali, Galería Alameda	16.000	16.000	16.000	-	Medellín, Central					Cali, Santa Helena	10.333	10.333	10.333	+
Cali, Santa Helena	10.333	10.333	10.333	+	Mayorista de Antioquia	28.500	28.500	28.500	+	Medellín, Central				
Medellín, Central					Mayorista de Antioquia	26.000	26.000	26.000	=	Mayorista de Antioquia	12.200	12.200	12.200	=
Mayorista de Antioquia	12.200	12.200	12.200	=	Popayán (Cauca)					Pereira, La 41	18.500	18.500	18.500	+
Pereira, La 41	18.500	18.500	18.500	+						Popayán (Cauca)	15.500	15.500	15.500	+
Popayán (Cauca)	15.500	15.500	15.500	+	<b>Bagre rayado entero fresco</b>					Barranquilla, Barranquillita	8.000	8.000	8.000	=
<b>Bagre rayado entero fresco</b>					Barranquilla, Barranquillita	8.000	8.000	8.000	=	Bogotá, D. C., Plaza Las Flores	10.400	10.533	10.467	-
Barranquilla, Barranquillita	8.000	8.000	8.000	=	Bucaramanga, Centroabastos	11.200	11.600	11.300	-	Bucaramanga, Centroabastos	11.200	11.600	11.300	-
Bogotá, D. C., Plaza Las Flores	10.400	10.533	10.467	-	Cúcuta, Cenabastos	10.000	11.000	10.500	=	Cúcuta, Cenabastos	10.000	11.000	10.500	=
Bucaramanga, Centroabastos	11.200	11.600	11.300	-	Ibagué, Plaza La 21	16.000	16.000	16.000	=	Ibagué, Plaza La 21	16.000	16.000	16.000	=
Cúcuta, Cenabastos	10.000	11.000	10.500	=	La Dorada (Caldas)	10.667	11.333	11.167	+	La Dorada (Caldas)	10.667	11.333	11.167	+
Ibagué, Plaza La 21	16.000	16.000	16.000	=	Montería (Córdoba)	7.000	7.000	7.000	=	Montería (Córdoba)	7.000	7.000	7.000	=
La Dorada (Caldas)	10.667	11.333	11.167	+	Neiva, Surabastos	14.000	14.000	14.000	=	Neiva, Surabastos	14.000	14.000	14.000	=
Montería (Córdoba)	7.000	7.000	7.000	=	Sincelejo (Sucre)	7.000	7.000	7.000	=	Sincelejo (Sucre)	7.000	7.000	7.000	=
Montería (Córdoba)	7.000	7.000	7.000	=	Valledupar, Mercado Nuevo	13.000	13.000	13.000	+	Valledupar, Mercado Nuevo	13.000	13.000	13.000	+
Neiva, Surabastos	14.000	14.000	14.000	=	<b>Blanquillo entero fresco</b>					Barranquilla, Barranquillita	5.750	5.750	5.750	=
Sincelejo (Sucre)	7.000	7.000	7.000	=	Barranquilla, Barranquillita	5.750	5.750	5.750	=	Bogotá, D. C., Plaza Las Flores	6.533	6.667	6.600	+
Valledupar, Mercado Nuevo	13.000	13.000	13.000	+	Bogotá, D. C., Plaza Las Flores	6.533	6.667	6.600	+	Bucaramanga, Centroabastos	7.200	8.000	7.400	-
<b>Blanquillo entero fresco</b>					Bucaramanga, Centroabastos	7.200	8.000	7.400	-	La Dorada (Caldas)	7.000	7.000	7.000	=
Barranquilla, Barranquillita	5.750	5.750	5.750	=	La Dorada (Caldas)	7.000	7.000	7.000	=	Montería (Córdoba)	5.733	5.733	5.733	-
Bogotá, D. C., Plaza Las Flores	6.533	6.667	6.600	+	Montería (Córdoba)	5.733	5.733	5.733	-	Montería (Córdoba)	5.733	5.733	5.733	-
Bucaramanga, Centroabastos	7.200	8.000	7.400	-	Sincelejo (Sucre)	5.000	5.000	5.000	=	Sincelejo (Sucre)	5.000	5.000	5.000	=
La Dorada (Caldas)	7.000	7.000	7.000	=	Valledupar, Mercado Nuevo	8.000	8.000	8.000	=	Valledupar, Mercado Nuevo	8.000	8.000	8.000	=
Cúcuta, Cenabastos	10.000	11.000	10.500	=	<b>Bocachico criollo fresco</b>					Barranquilla, Barranquillita	14.000	14.000	14.000	=
Ibagué, Plaza La 21	16.000	16.000	16.000	=	Barranquilla, Barranquillita	14.000	14.000	14.000	=	Bucaramanga, Centroabastos	12.800	12.800	12.800	n.d.
La Dorada (Caldas)	10.667	11.333	11.167	+	Bucaramanga, Centroabastos	12.800	12.800	12.800	n.d.	Cartagena, Bazurto	13.500	13.500	13.500	=
Montería (Córdoba)	7.000	7.000	7.000	=	Cartagena, Bazurto	13.500	13.500	13.500	=	Cúcuta, Cenabastos	6.500	6.500	6.500	=
Neiva, Surabastos	14.000	14.000	14.000	=	Cúcuta, Cenabastos	6.500	6.500	6.500	=	La Dorada (Caldas)	5.000	5.000	5.000	-
Sincelejo (Sucre)	7.000	7.000	7.000	=	La Dorada (Caldas)	5.000	5.000	5.000	-	Montería (Córdoba)	8.000	8.000	8.000	---
Valledupar, Mercado Nuevo	13.000	13.000	13.000	+	Montería (Córdoba)	8.000	8.000	8.000	---	Montería (Córdoba)	8.000	8.000	8.000	---
<b>Blanquillo entero fresco</b>					Sincelejo (Sucre)	10.000	10.000	10.000	=	Sincelejo (Sucre)	10.000	10.000	10.000	=
Barranquilla, Barranquillita	5.750	5.750	5.750	=	Valledupar, Mercado Nuevo	14.000	14.000	14.000	+	Valledupar, Mercado Nuevo	14.000	14.000	14.000	+
Bogotá, D. C., Plaza Las Flores	6.533	6.667	6.600	+	<b>Bocachico importado congelado</b>					Armenia, Mercar	6.400	6.400	6.400	-
Bucaramanga, Centroabastos	7.200	8.000	7.400	-	Armenia, Mercar	6.400	6.400	6.400	-	Barranquilla, Barranquillita	6.250	6.250	6.250	=
La Dorada (Caldas)	7.000	7.000	7.000	=	Barranquilla, Barranquillita	6.250	6.250	6.250	=	Bogotá, D. C., Plaza Las Flores	5.600	6.000	5.800	=
Montería (Córdoba)	5.733	5.733	5.733	-	Bogotá, D. C., Plaza Las Flores	5.600	6.000	5.800	=	Cali, Galería Alameda	6.433	6.433	6.433	+
Sincelejo (Sucre)	5.000	5.000	5.000	=	Cali, Galería Alameda	6.433	6.433	6.433	+	Cali, Santa Helena	6.333	6.333	6.333	+
Valledupar, Mercado Nuevo	8.000	8.000	8.000	=	Cali, Santa Helena	6.333	6.333	6.333	+	Cali, Santa Helena	6.333	6.333	6.333	+
<b>Blanquillo entero fresco</b>					Cartagena, Bazurto	6.200	6.200	6.200	-	Cartagena, Bazurto	6.200	6.200	6.200	-
Barranquilla, Barranquillita	5.750	5.750	5.750	=	Cúcuta, Cenabastos	6.000	6.000	6.000	=	Cúcuta, Cenabastos	6.000	6.000	6.000	=
Bogotá, D. C., Plaza Las Flores	6.533	6.667	6.600	+	Manizales (Caldas)	6.000	6.000	6.000	=	Manizales (Caldas)	6.000	6.000	6.000	=
Bucaramanga, Centroabastos	7.200	8.000	7.400	-	Medellín, Central					Medellín, Central				
La Dorada (Caldas)	7.000	7.000	7.000	=	Mayorista de Antioquia	6.250	6.250	6.250	++	Mayorista de Antioquia	6.250	6.250	6.250	++
Montería (Córdoba)	5.733	5.733	5.733	-	Montería (Córdoba)	6.833	6.833	6.833	+++	Montería (Córdoba)	6.833	6.833	6.833	+++
Sincelejo (Sucre)	5.000	5.000	5.000	=	Pereira, La 41	6.150	6.150	6.150	=	Pereira, La 41	6.150	6.150	6.150	=
Valledupar, Mercado Nuevo	8.000	8.000	8.000	=	Popayán (Cauca)	8.500	8.500	8.500	+	Popayán (Cauca)	8.500	8.500	8.500	+
<b>Blanquillo entero fresco</b>					Sincelejo (Sucre)	6.333	6.333	6.333	+	Sincelejo (Sucre)	6.333	6.333	6.333	+
Barranquilla, Barranquillita	5.750	5.750	5.750	=	Valledupar, Mercado Nuevo	7.000	7.000	7.000	=	Valledupar, Mercado Nuevo	7.000	7.000	7.000	=
Bogotá, D. C., Plaza Las Flores	6.533	6.667	6.600	+	<b>Cachama de cultivo fresca</b>					Bogotá, D. C., Plaza Las Flores	5.280	5.333	5.307	+
Bucaramanga, Centroabastos	7.200	8.000	7.400	-	Bogotá, D. C., Plaza Las Flores	5.280	5.333	5.307	+	Bucaramanga, Centroabastos	6.133	6.200	6.178	-
La Dorada (Caldas)	7.000	7.000	7.000	=	Bucaramanga, Centroabastos	6.133	6.200	6.178	-	Cúcuta, Cenabastos	4.000	4.825	4.413	++
Montería (Córdoba)	5.733	5.733	5.733	-	Cúcuta, Cenabastos	4.000	4.825	4.413	++	Ibagué, Plaza La 21	7.500	7.500	7.500	=
Sincelejo (Sucre)	5.000	5.000	5.000	=	Ibagué, Plaza La 21	7.500	7.500	7.500	=	Montería (Córdoba)	5.400	5.400	5.400	=
Valledupar, Mercado Nuevo	8.000	8.000	8.000	=	Montería (Córdoba)	5.400	5.400	5.400	=	Montería (Córdoba)	5.400	5.400	5.400	=
<b>Blanquillo entero fresco</b>					Sincelejo (Sucre)	4.667	4.667	4.667	+	Sincelejo (Sucre)	4.667	4.667	4.667	+
Barranquilla, Barranquillita	5.750	5.750	5.750	=	Valledupar, Mercado Nuevo	7.000	7.000	7.000	=	Valledupar, Mercado Nuevo	7.000	7.000	7.000	=
Bogotá, D. C., Plaza Las Flores	6.533	6.667	6.600	+	<b>Cachama de cultivo fresca</b>					Bogotá, D. C., Plaza Las Flores	5.280	5.333	5.307	+
Bucaramanga, Centroabastos	7.200	8.000	7.400	-	Bogotá, D. C., Plaza Las Flores	5.280	5.333	5.307	+	Bucaramanga, Centroabastos	6.133	6.200	6.178	-
La Dorada (Caldas)	7.000	7.000	7.000	=	Bucaramanga, Centroabastos	6.133	6.200	6.178	-	Cúcuta, Cenabastos	4.000	4.825	4.413	++
Montería (Córdoba)	5.733	5.733	5.733	-	Cúcuta, Cenabastos	4.000	4.825	4.413	++	Ibagué, Plaza La 21	7.500	7.500	7.500	=
Sincelejo (Sucre)	5.000	5.000	5.000	=	Ibagué, Plaza La 21	7.500	7.500	7.500	=	Montería (Córdoba)	5.400	5.400	5.400	=
Valledupar, Mercado Nuevo	8.000	8.000	8.000	=	Montería (Córdoba)	5.400	5.400	5.400	=	Montería (Córdoba)	5.400	5.400	5.400	=
<b>Blanquillo entero fresco</b>					Sincelejo (Sucre)	4.667	4.667	4.667	+	Sincelejo (Sucre)	4.667	4.667	4.667	+
Barranquilla, Barranquillita	5.750	5.750	5.750	=	Valledupar, Mercado Nuevo	7.000	7.000	7.000	=	Valledupar, Mercado Nuevo	7.000	7.000	7.000	=
Bogotá, D. C., Plaza Las Flores	6.533													

**Cuadro 7. Mercados mayoristas. Precios de venta de pescados (conclusión)  
2013 (24 al 30 de agosto)**

Productos y mercados	Pesos por kilogramo				Tendencia	Productos y mercados	Pesos por kilogramo				Tendencia
	Mínimo	Máximo	Medio				Mínimo	Máximo	Medio		
<b>Mojarra lora entera congelada (continuación)</b>						<b>Sierra entera congelada</b>					
Barranquilla, Barranquillita	5.750	5.750	5.750	=		Bogotá, D. C., Corabastos	9.250	9.333	9.292	-	
Cartagena, Bazurto	6.100	6.100	6.100	+		Bogotá, D. C., Paloquemao	10.333	10.333	10.333	=	
<b>Mojarra lora entera fresca</b>						Buenaventura (Valle del Cauca)	7.000	7.000	7.000	=	
Barranquilla, Barranquillita	5.000	5.000	5.000	=		Cali, Galería Alameda	8.833	8.833	8.833	-	
Cartagena, Bazurto	5.000	5.000	5.000	=		Cali, Santa Helena	7.433	7.433	7.433	-	
Montería (Córdoba)	5.000	5.000	5.000	=		Cartagena, Bazurto	10.333	10.333	10.333	+	
Sincelejo (Sucre)	5.000	5.000	5.000	=		Medellín, Central					
Valledupar, Mercado Nuevo	6.333	6.333	6.333	+		Mayorista de Antioquia	9.700	9.700	9.700	=	
Villavicencio, CAV	8.000	8.000	8.000	=		<b>Tilapia roja entera congelada</b>					
<b>Nicuro fresco</b>						Barranquilla, Barranquillita	5.750	5.750	5.750	=	
Bogotá, D. C., Plaza Las Flores	4.000	4.133	4.067	-		Cali, Galería Alameda	7.217	7.217	7.217	=	
Ibagué, Plaza La 21	10.000	10.000	10.000	n.d.		Cali, Santa Helena	7.667	7.667	7.667	+	
La Dorada (Caldas)	5.667	6.333	5.917	+		Cartagena, Bazurto	6.100	6.100	6.100	=	
<b>Palmitos de mar</b>						Medellín, Central					
Bogotá, D. C., Corabastos	8.333	8.333	8.333	=		Mayorista de Antioquia	7.600	7.600	7.600	=	
Bogotá, D. C., Paloquemao	10.000	10.000	10.000	=		Valledupar, Mercado Nuevo	7.833	7.833	7.833	n.d.	
Cali, Galería Alameda	9.500	9.500	9.500	=		<b>Tilapia roja entera fresca</b>					
Cali, Santa Helena	10.000	10.000	10.000	=		Barranquilla, Barranquillita	6.250	6.250	6.250	=	
Medellín, Central						Bogotá, D. C., Paloquemao	7.200	7.200	7.200	=	
Mayorista de Antioquia	9.100	9.100	9.100	+		Bogotá, D. C., Plaza Las Flores	5.733	6.000	5.867	++	
<b>Pargo rojo entero congelado</b>						Bucaramanga, Centroabastos	6.100	6.200	6.158	-	
Bogotá, D. C., Corabastos	18.000	18.333	18.167	-		Cartagena, Bazurto	5.950	5.950	5.950	=	
Bogotá, D. C., Paloquemao	19.333	19.333	19.333	-		Cúcuta, Cenabastos	6.000	6.000	6.000	=	
Medellín, Central						Ibagué, Plaza La 21	8.000	8.000	8.000	n.d.	
Mayorista de Antioquia	18.675	18.675	18.675	+		Montería (Córdoba)	6.000	6.000	6.000	=	
Pereira, La 41	20.500	20.500	20.500	=		Neiva, Surabastos	6.000	6.000	6.000	=	
<b>Pargo rojo entero fresco</b>						Sincelejo (Sucre)	6.167	6.167	6.167	n.d.	
Armenia, Mercar	17.000	17.000	17.000	=		<b>Tilapia, filete congelado</b>					
Valledupar, Mercado Nuevo	17.000	17.000	17.000	=		Bogotá, D. C., Corabastos	11.500	11.750	11.625	-	
<b>Pargo rojo platero</b>						Cali, Galería Alameda	11.667	11.667	11.667	-	
Buenaventura (Valle del Cauca)	14.000	14.000	14.000	=		Cali, Santa Helena	10.333	10.333	10.333	-	
Cali, Galería Alameda	15.667	15.667	15.667	=		Medellín, Central					
Cali, Santa Helena	13.333	13.333	13.333	-		Mayorista de Antioquia	11.550	11.550	11.550	=	
Cartagena, Bazurto	18.000	18.000	18.000	=		Popayán (Cauca)	14.000	14.000	14.000	=	
<b>Pescado cabezas</b>						<b>Tilapia, lomitos</b>					
Armenia, Mercar	2.200	2.200	2.200	=		Medellín, Central					
Bogotá, D. C., Corabastos	6.000	6.000	6.000	=		Mayorista de Antioquia	5.925	5.925	5.925	=	
Bogotá, D. C., Paloquemao	5.333	5.333	5.333	-		<b>Toyo blanco, filete congelado</b>					
Buenaventura (Valle del Cauca)	2.167	2.167	2.167	=		Bogotá, D. C., Paloquemao	10.333	10.333	10.333	=	
Cali, Galería Alameda	5.600	5.600	5.600	=		Cali, Galería Alameda	8.667	8.667	8.667	=	
Cali, Santa Helena	5.333	5.333	5.333	+		Cali, Santa Helena	8.333	8.333	8.333	+	
Popayán (Cauca)	4.000	4.000	4.000	=		Medellín, Central					
<b>Róbalo, filete congelado</b>						Mayorista de Antioquia	8.775	8.775	8.775	+	
Armenia, Mercar	10.500	10.500	10.500	=		Popayán (Cauca)	11.500	11.500	11.500	+	
Medellín, Central						<b>Trucha en corte mariposa</b>					
Mayorista de Antioquia	7.700	7.700	7.700	+		Armenia, Mercar	10.700	10.700	10.700	+	
Pereira, La 41	9.250	9.250	9.250	+		Bogotá, D. C., Corabastos	11.333	11.375	11.354	+	
<b>Salmón, filete congelado</b>						Bogotá, D. C., Paloquemao	11.200	11.200	11.200	-	
Armenia, Mercar	21.500	21.500	21.500	=		Cali, Galería Alameda	11.667	11.667	11.667	=	
Bogotá, D. C., Corabastos	22.500	22.667	22.583	+		Cali, Santa Helena	12.000	12.000	12.000	+	
Bogotá, D. C., Paloquemao	23.533	23.533	23.533	-		Manizales (Caldas)	12.000	12.000	12.000	=	
Cali, Galería Alameda	20.667	20.667	20.667	=		Medellín, Central					
Cali, Santa Helena	22.000	22.000	22.000	+		Mayorista de Antioquia	10.750	10.750	10.750	-	
Medellín, Central						Pereira, La 41	11.750	11.750	11.750	-	
Mayorista de Antioquia	20.725	20.725	20.725	+		Popayán (Cauca)	10.500	10.500	10.500	+	
Popayán (Cauca)	26.000	26.000	26.000	+		<b>Trucha entera fresca</b>					
						Pasto (Nariño)	8.500	8.500	8.500	=	

**Tendencias:**

(---) Variación mayor al -20 %  
(--) Variación entre -10 % y -20 %  
(-) Variación entre 0 % y -10 %

(=) Variación igual a 0 %

(+) Variación entre 0 % y 10 %

(+ +) Variación entre 10 % y 20 %

(+++) Variación mayor al 20 %

(n.d.) No determinado

**Cuadro 8. Mercados mayoristas. Precios de venta de productos procesados  
2013 (24 al 30 de agosto)**

Productos y mercados	Pesos por kilogramo				Tenden- cia	Productos y mercados	Pesos por kilogramo				Tenden- cia
	Mínimo	Máximo	Medio	Precios			Mínimo	Máximo	Medio	Precios	
<b>Aceite girasol</b>						<b>Azúcar morena (continuación)</b>					
Barranquilla, Barranquillita	6.806	6.806	6.806	+	Medellín, Central						
Barranquilla, Granabastos	6.794	6.794	6.794	+	Mayorista de Antioquia	1.780	1.780	1.780	-		
Cartagena, Bazurto	5.242	5.242	5.242	+	Medellín, Coomerca	1.920	1.920	1.920	++		
Medellín, Central					Medellín, Placita de Flórez	1.907	1.907	1.907	+		
Mayorista de Antioquia	6.647	6.647	6.647	+	Pamplona (Norte de Santander)	1.813	1.813	1.813	=		
Montería (Córdoba)	6.583	6.583	6.583	=	Pasto (Nariño)	1.800	1.800	1.800	+		
Pereira, Mercasa	7.245	7.245	7.245	=	Tuluá (Valle del Cauca)	1.833	1.833	1.833	=		
Sincelejo (Sucre)	5.444	5.444	5.444	+							
Valledupar, Mercado Nuevo	6.717	6.717	6.717	=	<b>Azúcar refinada</b>						
<b>Aceite soya</b>					Barranquilla, Barranquillita	1.853	1.853	1.853	-		
Cartago (Valle del Cauca)	4.469	4.469	4.469	+	Barranquilla, Granabastos	1.958	1.958	1.958	+		
<b>Aceite vegetal mezcla</b>					Bucaramanga, Centroabastos	1.950	1.950	1.950	+		
Armenia, Mercar	3.878	3.878	3.878	-	Bucaramanga, Mercados del centro	1.972	1.972	1.972	+		
Barranquilla, Barranquillita	3.792	3.792	3.792	+	Cartagena, Bazurto	2.050	2.050	2.050	+		
Barranquilla, Granabastos	3.748	3.748	3.748	+	Cúcuta, Cenabastos	1.780	1.780	1.780	=		
Bogotá, D. C., Corabastos	4.521	4.521	4.521	+	Ibagué, Plaza La 21	1.701	1.701	1.701	+		
Bogotá, D. C., Paloquemao	4.479	4.479	4.479	+	Medellín, Central						
Bogotá, D. C., Plaza España	4.405	4.405	4.405	-	Mayorista de Antioquia	1.827	1.827	1.827	=		
Bucaramanga, Centroabastos	3.688	3.688	3.688	-	Medellín, Placita de Flórez	1.920	1.920	1.920	+		
Bucaramanga, Mercados del centro	3.486	3.486	3.486	-	Montería (Córdoba)	1.555	1.555	1.555	+		
Buenaventura (Valle del Cauca)	4.241	4.241	4.241	-	Neiva, Surabastos	1.445	1.445	1.445	-		
Cali, La Floresta	4.808	4.808	4.808	=	Pamplona (Norte de Santander)	1.500	1.500	1.500	=		
Cali, Santa Helena	4.528	4.528	4.528	-	Pasto (Nariño)	1.430	1.430	1.430	-		
Cali, Siloé	4.904	4.904	4.904	=	Valledupar, Mercado Nuevo	1.882	1.882	1.882	=		
Cartagena, Bazurto	3.500	3.500	3.500	=	Villavicencio, CAV	1.850	1.850	1.850	+		
Cartago (Valle del Cauca)	3.569	3.569	3.569	-	<b>Azúcar sulfitada</b>						
Cúcuta, Cenabastos	3.127	3.127	3.127	=	Armenia, Mercar	1.427	1.427	1.427	-		
Ibagué, Plaza La 21	3.517	3.517	3.517	+	Barranquilla, Barranquillita	1.541	1.541	1.541	+		
Manizales (Caldas)	4.433	4.433	4.433	+	Barranquilla, Granabastos	1.519	1.519	1.519	+		
Medellín, Central					Bogotá, D. C., Corabastos	1.450	1.453	1.452	+		
Mayorista de Antioquia	3.319	3.319	3.319	=	Bogotá, D. C., Paloquemao	1.760	1.760	1.760	+		
Medellín, Coomerca	4.063	4.063	4.063	=	Bucaramanga, Centroabastos	1.625	1.625	1.625	+		
Medellín, Placita de Flórez	4.067	4.067	4.067	+	Bucaramanga, Mercados del centro	1.653	1.653	1.653	+		
Neiva, Surabastos	3.885	3.885	3.885	=	Buenaventura (Valle del Cauca)	1.420	1.420	1.420	=		
Palmira (Valle del Cauca)	4.261	4.261	4.261	=	Cali, La Floresta	1.347	1.347	1.347	=		
Pasto (Nariño)	3.344	3.344	3.344	-	Cali, Santa Helena	1.360	1.360	1.360	=		
Sincelejo (Sucre)	3.708	3.708	3.708	-	Cali, Siloé	1.350	1.350	1.350	=		
Tuluá (Valle del Cauca)	3.994	3.994	3.994	-	Cartagena, Bazurto	1.530	1.530	1.530	+		
Valledupar, Mercado Nuevo	3.981	3.981	3.981	-	Cartago (Valle del Cauca)	1.440	1.440	1.440	+		
Villavicencio, CAV	4.755	4.755	4.755	+	Ibagué, Plaza La 21	1.398	1.398	1.398	+		
<b>Avena en hojuelas</b>					Manizales (Caldas)	1.507	1.507	1.507	=		
Barranquilla, Barranquillita	5.333	5.333	5.333	-	Medellín, Central						
Barranquilla, Granabastos	5.303	5.303	5.303	-	Mayorista de Antioquia	1.560	1.560	1.560	+		
Bogotá, D. C., Paloquemao	6.728	6.728	6.728	+	Palmira (Valle del Cauca)	1.343	1.343	1.343	=		
Bogotá, D. C., Plaza España	6.033	6.033	6.033	+	Pereira, Mercasa	1.513	1.513	1.513	=		
Bucaramanga, Centroabastos	4.760	4.760	4.760	-	Popayán (Cauca)	1.479	1.479	1.479	-		
Bucaramanga, Mercados del centro	4.928	4.928	4.928	=	Tuluá (Valle del Cauca)	1.363	1.363	1.363	=		
Cali, La Floresta	6.333	6.333	6.333	=	Valledupar, Mercado Nuevo	1.580	1.580	1.580	+		
Cali, Santa Helena	5.799	5.799	5.799	=	Villavicencio, CAV	1.595	1.595	1.595	+		
Cali, Siloé	6.188	6.188	6.188	-	<b>Bocadillo veleño</b>						
Cartagena, Bazurto	5.299	5.299	5.299	=	Bogotá, D. C., Corabastos	188	188	188	-		
Cartago (Valle del Cauca)	7.823	7.823	7.823	-	Bogotá, D. C., Paloquemao	199	199	199	+		
Cúcuta, Cenabastos	4.614	4.614	4.614	=	Neiva, Surabastos	97	97	97	=		
Neiva, Surabastos	6.354	6.354	6.354	=	<b>Café instantáneo</b>						
Pamplona (Norte de Santander)	4.833	4.833	4.833	=	Barranquilla, Barranquillita	68.346	68.346	68.346	=		
Pereira, Mercasa	5.478	5.478	5.478	=	Barranquilla, Granabastos	66.700	66.700	66.700	+		
Popayán (Cauca)	5.264	5.264	5.264	-	Bogotá, D. C., Corabastos	64.338	64.967	64.653	+		
Sincelejo (Sucre)	5.625	5.625	5.625	+	Buenaventura (Valle del Cauca)	74.500	74.500	74.500	+		
Tuluá (Valle del Cauca)	5.688	5.688	5.688	-	Cali, La Floresta	75.294	75.294	75.294	=		
Valledupar, Mercado Nuevo	4.417	4.417	4.417	-	Cali, Siloé	75.425	75.425	75.425	=		
Villavicencio, CAV	6.073	6.073	6.073	=	Cartagena, Bazurto	67.157	67.157	67.157	-		
<b>Avena molida</b>					Cartago (Valle del Cauca)	71.000	71.000	71.000	+		
Bogotá, D. C., Paloquemao	6.728	6.728	6.728	+	Cúcuta, Cenabastos	63.644	63.644	63.644	=		
Bogotá, D. C., Plaza España	6.072	6.072	6.072	+	Medellín, Central						
Cali, La Floresta	6.333	6.333	6.333	=	Mayorista de Antioquia	73.832	73.832	73.832	-		
Cali, Santa Helena	6.250	6.250	6.250	=	Medellín, Coomerca	75.708	75.708	75.708	+		
Cali, Siloé	6.188	6.188	6.188	=	Medellín, Placita de Flórez	75.207	75.207	75.207	+		
Neiva, Surabastos	6.354	6.354	6.354	=	Neiva, Surabastos	62.132	62.132	62.132	=		
Palmira (Valle del Cauca)	5.833	5.833	5.833	=	Palmira (Valle del Cauca)	76.471	76.471	76.471	=		
Pereira, Mercasa	5.800	5.800	5.800	=	Pamplona (Norte de Santander)	65.196	65.196	65.196	=		
Popayán (Cauca)	5.750	5.750	5.750	=	Pasto (Nariño)	72.712	72.712	72.712	+		
Tuluá (Valle del Cauca)	5.688	5.688	5.688	=	Popayán (Cauca)	77.124	77.124	77.124	-		
Villavicencio, CAV	6.073	6.073	6.073	=	Sincelejo (Sucre)	66.487	66.487	66.487	+		
<b>Azúcar morena</b>					Tuluá (Valle del Cauca)	74.510	74.510	74.510	-		
Bogotá, D. C., Plaza España	1.778	1.778	1.778	+	Valledupar, Mercado Nuevo	60.490	60.490	60.490	=		
Cali, Santa Helena	1.767	1.767	1.767	-	<b>Café molido</b>						
Ibagué, Plaza La 21	1.760	1.760	1.760	-	Armenia, Mercar	14.567	14.567	14.567	=		
					Barranquilla, Barranquillita	17.667	17.667	17.667	=		

**Cuadro 8. Mercados mayoristas. Precios de venta de productos procesados (continuación)**  
**2013 (24 al 30 de agosto)**

Productos y mercados	Pesos por kilogramo				Tenden- cia	Productos y mercados	Pesos por kilogramo				Tenden- cia
	Mínimo	Máximo	Medio	Precios			Mínimo	Máximo	Medio	Precios	
<b>Café molido (continuación)</b>						<b>Fécula de maíz (continuación)</b>					
Barranquilla, Granabastos	15.882	15.882	15.882	-		Cúcuta, Cenabastos	11.500	11.500	11.500	-	
Bogotá, D. C., Corabastos	14.933	15.300	15.117	-		Ibagué, Plaza La 21	12.407	12.407	12.407	+	
Bogotá, D. C., Paloquemao	16.300	16.300	16.300	-		Montería (Córdoba)	6.350	6.350	6.350	-	
Bucaramanga, Centroabastos	16.085	16.085	16.085	=		Neiva, Surabastos	12.911	12.911	12.911	+	
Bucaramanga, Mercados del centro	16.319	16.319	16.319	+		Palmira (Valle del Cauca)	12.632	12.632	12.632	=	
Cali, La Floresta	14.533	14.533	14.533	+		Pamplona (Norte de Santander)	12.176	12.176	12.176	=	
Cali, Santa Helena	14.213	14.213	14.213	-		Popayán (Cauca)	12.127	12.127	12.127	-	
Cali, Siloé	14.700	14.700	14.700	=		Valledupar, Mercado Nuevo	12.936	12.936	12.936	=	
Cartagena, Bazurto	16.333	16.333	16.333	=		Villavicencio, CAV	12.993	12.993	12.993	+	
Cartago (Valle del Cauca)	15.600	15.600	15.600	-							
Cúcuta, Cenabastos	16.646	16.646	16.646	=		<b>Galletas dulces redondas con crema</b>					
Manizales (Caldas)	14.333	14.333	14.333	=		Barranquilla, Barranquillita	9.488	9.488	9.488	+	
Medellín, Central						Barranquilla, Granabastos	8.938	8.938	8.938	+	
Mayorista de Antioquia	15.300	15.300	15.300	-		Bogotá, D. C., Plaza España	8.822	8.822	8.822	-	
Montería (Córdoba)	15.240	15.240	15.240	=		Bucaramanga, Centroabastos	9.384	9.384	9.384	-	
Neiva, Surabastos	17.000	17.000	17.000	=		Bucaramanga, Mercados del centro	9.183	9.183	9.183	-	
Palmira (Valle del Cauca)	14.800	14.800	14.800	=		Cartagena, Bazurto	9.011	9.011	9.011	+	
Pamplona (Norte de Santander)	17.444	17.444	17.444	=		Cúcuta, Cenabastos	9.374	9.374	9.374	=	
Pereira, Mercasa	18.368	18.368	18.368	-		Ibagué, Plaza La 21	8.271	8.271	8.271	=	
Popayán (Cauca)	14.923	14.923	14.923	-		Sincelejo (Sucre)	9.404	9.404	9.404	=	
Tuluá (Valle del Cauca)	14.413	14.413	14.413	+							
Valledupar, Mercado Nuevo	16.778	16.778	16.778	-		<b>Galletas saladas 3 tacos</b>					
Villavicencio, CAV	13.083	13.083	13.083	+		Barranquilla, Barranquillita	7.638	7.638	7.638	-	
						Barranquilla, Granabastos	7.567	7.567	7.567	+	
						Bogotá, D. C., Corabastos	7.496	7.540	7.518	+	
						Bogotá, D. C., Paloquemao	7.760	7.760	7.760	+	
						Bogotá, D. C., Plaza España	7.832	7.832	7.832	-	
						Bucaramanga, Centroabastos	7.983	7.983	7.983	-	
						Bucaramanga, Mercados del centro	7.892	7.892	7.892	-	
						Buenaventura (Valle del Cauca)	7.690	7.690	7.690	=	
						Cali, La Floresta	8.148	8.148	8.148	=	
						Cali, Santa Helena	8.025	8.025	8.025	-	
						Cali, Siloé	8.254	8.254	8.254	=	
						Cartagena, Bazurto	7.340	7.340	7.340	-	
						Cartago (Valle del Cauca)	8.145	8.145	8.145	=	
						Cúcuta, Cenabastos	7.615	7.615	7.615	=	
						Ibagué, Plaza La 21	7.577	7.577	7.577	-	
						Manizales (Caldas)	7.820	7.820	7.820	=	
						Medellín, Central					
						Mayorista de Antioquia	7.628	7.628	7.628	+	
						Medellín, Coomerca	7.672	7.672	7.672	=	
						Medellín, Placita de Flórez	7.615	7.615	7.615	+	
						Neiva, Surabastos	7.758	7.758	7.758	-	
						Palmira (Valle del Cauca)	8.360	8.360	8.360	=	
						Pasto (Nariño)	7.981	7.981	7.981	-	
						Pereira, Mercasa	7.314	7.314	7.314	=	
						Popayán (Cauca)	7.165	7.165	7.165	+	
						Sincelejo (Sucre)	7.350	7.350	7.350	-	
						Tuluá (Valle del Cauca)	7.654	7.654	7.654	=	
						Valledupar, Mercado Nuevo	7.667	7.667	7.667	=	
						Villavicencio, CAV	8.036	8.036	8.036	=	
						<b>Gelatina</b>					
						Barranquilla, Barranquillita	19.597	19.597	19.597	-	
						Barranquilla, Granabastos	19.811	19.811	19.811	-	
						Bogotá, D. C., Corabastos	19.097	19.141	19.119	-	
						Bogotá, D. C., Paloquemao	19.618	19.618	19.618	+	
						Bogotá, D. C., Plaza España	19.395	19.395	19.395	+	
						Bucaramanga, Centroabastos	20.339	20.339	20.339	-	
						Bucaramanga, Mercados del centro	19.774	19.774	19.774	+	
						Cali, La Floresta	19.583	19.583	19.583	=	
						Cali, Santa Helena	14.680	14.680	14.680	=	
						Cali, Siloé	9.706	9.706	9.706	=	
						Cartagena, Bazurto	19.036	19.036	19.036	-	
						Cúcuta, Cenabastos	20.373	20.373	20.373	-	
						Ibagué, Plaza La 21	20.573	20.573	20.573	+	
						Manizales (Caldas)	19.757	19.757	19.757	=	
						Medellín, Central					
						Mayorista de Antioquia	18.056	18.056	18.056	=	
						Neiva, Surabastos	20.911	20.911	20.911	+	
						Palmira (Valle del Cauca)	20.000	20.000	20.000	=	
						Pamplona (Norte de Santander)	19.097	19.097	19.097	=	
						Pasto (Nariño)	8.211	8.211	8.211	+	
						Pereira, Mercasa	9.118	9.118	9.118	=	
						Popayán (Cauca)	18.880	18.880	18.880	+	
						Tuluá (Valle del Cauca)	19.184	19.184	19.184	=	
						Valledupar, Mercado Nuevo	20.573	20.573	20.573	=	
						<b>Harina de trigo</b>					
						Armenia, Mercar	1.616	1.616	1.616	+	
						Barranquilla, Barranquillita	1.217	1.217	1.217	+	
						Barranquilla, Granabastos	1.193	1.193	1.193	-	



**Cuadro 8. Mercados mayoristas. Precios de venta de productos procesados (continuación)  
2013 (24 al 30 de agosto)**

Productos y mercados	Pesos por kilogramo				Tenden- cia	Productos y mercados	Pesos por kilogramo				Tenden- cia	
	Mínimo	Máximo	Medio	Precios			Mínimo	Máximo	Medio	Precios		
<b>Harina de trigo (continuación)</b>						<b>Jugo instantáneo (sobre)</b>						
Bogotá, D. C., Corabastos	1.355	1.360	1.358	-		<b>(continuación)</b>						
Bogotá, D. C., Paloquemao	1.573	1.573	1.573	-		Medellín, Coomerca	28.500	28.500	28.500	+		
Bogotá, D. C., Plaza España	1.387	1.387	1.387	+		Medellín, Placita de Flórez	23.519	23.519	23.519	+		
Bucaramanga, Centroabastos	1.817	1.817	1.817	+		Palmira (Valle del Cauca)	28.000	28.000	28.000	=		
Bucaramanga, Mercados del centro	1.779	1.779	1.779	+		Pasto (Nariño)	27.556	27.556	27.556	-		
Buenaventura (Valle del Cauca)	1.347	1.347	1.347	+		Popayán (Cauca)	29.222	29.222	29.222	-		
Cali, La Floresta	2.213	2.213	2.213	=		Sincelejo (Sucre)	22.685	22.685	22.685	=		
Cali, Santa Helena	2.320	2.320	2.320	+		Tuluá (Valle del Cauca)	28.111	28.111	28.111	=		
Cali, Siloé	2.240	2.240	2.240	=		Valledupar, Mercado Nuevo	28.333	28.333	28.333	=		
Cartagena, Bazurto	1.228	1.228	1.228	=		Villavicencio, CAV	28.500	28.500	28.500	=		
Cartago (Valle del Cauca)	1.520	1.520	1.520	+		<b>Lomitos de atún en lata</b>						
Cúcuta, Cenabastos	1.533	1.533	1.533	=		Barranquilla, Barranquillita	15.149	15.149	15.149	-		
Ibagué, Plaza La 21	1.630	1.630	1.630	+		Barranquilla, Granabastos	15.319	15.319	15.319	+		
Manizales (Caldas)	1.480	1.480	1.480	=		Bogotá, D. C., Corabastos	11.928	11.955	11.941	-		
Medellín, Central						Bucaramanga, Centroabastos	16.033	16.033	16.033	+		
Mayorista de Antioquia	2.261	2.261	2.261	=		Bucaramanga, Mercados del centro	17.040	17.040	17.040	-		
Medellín, Coomerca	2.220	2.220	2.220	=		Buenaventura (Valle del Cauca)	17.190	17.190	17.190	=		
Medellín, Placita de Flórez	2.227	2.227	2.227	+		Cali, La Floresta	13.725	13.725	13.725	=		
Montería (Córdoba)	1.225	1.225	1.225	-		Cali, Santa Helena	13.399	13.399	13.399	-		
Neiva, Surabastos	1.320	1.320	1.320	-		Cali, Siloé	12.059	12.059	12.059	=		
Palmira (Valle del Cauca)	2.240	2.240	2.240	=		Cartagena, Bazurto	14.115	14.115	14.115	=		
Pamplona (Norte de Santander)	1.500	1.500	1.500	+		Cartago (Valle del Cauca)	16.458	16.458	16.458	-		
Pasto (Nariño)	1.467	1.467	1.467	+		Cúcuta, Cenabastos	11.614	11.614	11.614	=		
Pereira, Mercasa	2.313	2.313	2.313	=		Medellín, Central						
Popayán (Cauca)	1.568	1.568	1.568	=		Mayorista de Antioquia	11.615	11.615	11.615	+		
Sincelejo (Sucre)	1.157	1.157	1.157	-		Medellín, Coomerca	15.895	15.895	15.895	-		
Tuluá (Valle del Cauca)	1.473	1.473	1.473	=		Montería (Córdoba)	19.516	19.516	19.516	=		
Valledupar, Mercado Nuevo	1.806	1.806	1.806	=		Neiva, Surabastos	10.576	10.576	10.576	=		
Villavicencio, CAV	2.330	2.330	2.330	+		Palmira (Valle del Cauca)	12.647	12.647	12.647	=		
<b>Harina precocida de maíz</b>						Pamplona (Norte de Santander)	19.077	19.077	19.077	=		
Armenia, Mercar	2.635	2.635	2.635	-		Pereira, Mercasa	18.257	18.257	18.257	=		
Barranquilla, Barranquillita	1.790	1.790	1.790	+		Popayán (Cauca)	15.290	15.290	15.290	-		
Barranquilla, Granabastos	1.740	1.740	1.740	+		Tuluá (Valle del Cauca)	14.226	14.226	14.226	=		
Bogotá, D. C., Corabastos	2.440	2.450	2.445	+		Villavicencio, CAV	13.021	13.021	13.021	=		
Bogotá, D. C., Paloquemao	2.613	2.613	2.613	+		<b>Manteca</b>						
Bogotá, D. C., Plaza España	2.620	2.620	2.620	+		Armenia, Mercar	3.039	3.039	3.039	-		
Bucaramanga, Centroabastos	1.853	1.853	1.853	=		Bogotá, D. C., Corabastos	4.500	4.500	4.500	-		
Bucaramanga, Mercados del centro	1.848	1.848	1.848	=		Bogotá, D. C., Plaza España	4.319	4.319	4.319	-		
Buenaventura (Valle del Cauca)	2.557	2.557	2.557	-		Bucaramanga, Centroabastos	4.040	4.040	4.040	-		
Cali, La Floresta	2.028	2.028	2.028	+		Bucaramanga, Mercados del centro	4.550	4.550	4.550	-		
Cali, Santa Helena	2.240	2.240	2.240	+		Buenaventura (Valle del Cauca)	3.017	3.017	3.017	=		
Cali, Siloé	2.125	2.125	2.125	+		Cali, La Floresta	4.800	4.800	4.800	=		
Cartagena, Bazurto	2.510	2.510	2.510	=		Cali, Santa Helena	4.500	4.500	4.500	-		
Cartago (Valle del Cauca)	1.560	1.560	1.560	-		Cali, Siloé	4.410	4.410	4.410	=		
Cúcuta, Cenabastos	1.650	1.650	1.650	=		Cartago (Valle del Cauca)	3.575	3.575	3.575	+		
Ibagué, Plaza La 21	1.790	1.790	1.790	+		Cúcuta, Cenabastos	4.406	4.406	4.406	=		
Manizales (Caldas)	2.667	2.667	2.667	=		Ibagué, Plaza La 21	3.133	3.133	3.133	-		
Montería (Córdoba)	1.385	1.385	1.385	=		Manizales (Caldas)	4.513	4.513	4.513	=		
Neiva, Surabastos	2.667	2.667	2.667	=		Neiva, Surabastos	3.250	3.250	3.250	-		
Palmira (Valle del Cauca)	1.972	1.972	1.972	=		Palmira (Valle del Cauca)	4.467	4.467	4.467	=		
Pamplona (Norte de Santander)	1.600	1.600	1.600	=		Pamplona (Norte de Santander)	4.694	4.694	4.694	=		
Pasto (Nariño)	1.819	1.819	1.819	+		Popayán (Cauca)	3.617	3.617	3.617	=		
Pereira, Mercasa	2.584	2.584	2.584	-		Tuluá (Valle del Cauca)	4.293	4.293	4.293	=		
Popayán (Cauca)	1.707	1.707	1.707	-		Villavicencio, CAV	4.220	4.220	4.220	=		
Sincelejo (Sucre)	2.472	2.472	2.472	-		<b>Margarina</b>						
Valledupar, Mercado Nuevo	1.819	1.819	1.819	+		Armenia, Mercar	9.755	9.755	9.755	+		
Villavicencio, CAV	2.480	2.480	2.480	=		Barranquilla, Barranquillita	10.110	10.110	10.110	+		
<b>Jugo de frutas</b>						Barranquilla, Granabastos	9.969	9.969	9.969	-		
Barranquilla, Barranquillita	5.171	5.171	5.171	+		Bogotá, D. C., Corabastos	8.050	8.088	8.069	-		
Barranquilla, Granabastos	5.093	5.093	5.093	+		Bogotá, D. C., Plaza España	8.351	8.351	8.351	+		
Bucaramanga, Centroabastos	4.974	4.974	4.974	=		Bucaramanga, Centroabastos	9.023	9.023	9.023	-		
Bucaramanga, Mercados del centro	5.042	5.042	5.042	=		Bucaramanga, Mercados del centro	9.050	9.050	9.050	-		
Cartagena, Bazurto	4.988	4.988	4.988	=		Buenaventura (Valle del Cauca)	13.893	13.893	13.893	+		
Pamplona (Norte de Santander)	5.168	5.168	5.168	=		Cali, La Floresta	12.933	12.933	12.933	=		
Sincelejo (Sucre)	4.806	4.806	4.806	=		Cali, Santa Helena	13.400	13.400	13.400	+		
Valledupar, Mercado Nuevo	4.884	4.884	4.884	+		Cali, Siloé	13.800	13.800	13.800	=		
<b>Jugo instantáneo (sobre)</b>						Cartago (Valle del Cauca)	9.725	9.725	9.725	++		
Barranquilla, Barranquillita	23.219	23.219	23.219	-		Ibagué, Plaza La 21	5.500	5.500	5.500	=		
Barranquilla, Granabastos	23.224	23.224	23.224	+		Manizales (Caldas)	9.133	9.133	9.133	=		
Bogotá, D. C., Paloquemao	31.111	31.111	31.111	+		Medellín, Coomerca	9.067	9.067	9.067	-		
Bogotá, D. C., Plaza España	28.333	28.333	28.333	+		Medellín, Placita de Flórez	9.067	9.067	9.067	-		
Buenaventura (Valle del Cauca)	28.511	28.511	28.511	=		Palmira (Valle del Cauca)	12.800	12.800	12.800	=		
Cali, La Floresta	28.444	28.444	28.444	=		Pamplona (Norte de Santander)	5.833	5.833	5.833	=		
Cali, Santa Helena	28.222	28.222	28.222	=		Popayán (Cauca)	12.963	12.963	12.963	-		
Cali, Siloé	28.333	28.333	28.333	=		Tuluá (Valle del Cauca)	12.950	12.950	12.950	=		
Cartagena, Bazurto	22.986	22.986	22.986	=		Valledupar, Mercado Nuevo	6.389	6.389	6.389	=		
Cartago (Valle del Cauca)	29.167	29.167	29.167	-		<b>Mayonesa doy pack</b>						
Medellín, Central						Bogotá, D. C., Corabastos	12.813	12.917	12.865	-		
Mayorista de Antioquia	29.111	29.111	29.111	n.d.								

**Cuadro 8. Mercados mayoristas. Precios de venta de productos procesados (continuación)  
2013 (24 al 30 de agosto)**

Productos y mercados	Pesos por kilogramo				Tendencia	Productos y mercados	Pesos por kilogramo				Tendencia
	Mínimo	Máximo	Medio				Mínimo	Máximo	Medio		
<b>Mayonesa doy pack (continuación)</b>						<b>Pastas alimenticias (continuación)</b>					
Bogotá, D. C., Plaza España	14.694	14.694	14.694		+	Barranquilla, Barranquillita	3.984	3.984	3.984		-
Bucaramanga, Centroabastos	14.125	14.125	14.125		+	Barranquilla, Granabastos	4.033	4.033	4.033		-
Bucaramanga, Mercados del centro	15.181	15.181	15.181		-	Bogotá, D. C., Corabastos	4.240	4.293	4.267		+
Buenaventura (Valle del Cauca)	11.035	11.035	11.035		+	Bogotá, D. C., Paloquemao	4.716	4.716	4.716		+
Cali, La Floresta	14.708	14.708	14.708		=	Bucaramanga, Centroabastos	3.243	3.243	3.243		+
Cali, Santa Helena	15.833	15.833	15.833		+	Bucaramanga, Mercados del centro	3.240	3.240	3.240		-
Cali, Siloé	14.750	14.750	14.750		=	Buenaventura (Valle del Cauca)	4.415	4.415	4.415		-
Cartagena, Bazurto	13.854	13.854	13.854		-	Cali, La Floresta	4.800	4.800	4.800		=
Ibagué, Plaza La 21	10.125	10.125	10.125		=	Cali, Santa Helena	4.667	4.667	4.667		=
Manizales (Caldas)	14.205	14.205	14.205		=	Cali, Siloé	4.800	4.800	4.800		=
Medellín, Central						Cartagena, Bazurto	2.625	2.625	2.625		=
Mayorista de Antioquia	14.500	14.500	14.500		=	Cartago (Valle del Cauca)	2.740	2.740	2.740		+
Neiva, Surabastos	11.842	11.842	11.842		=	Cúcuta, Cenabastos	2.692	2.692	2.692		=
Palmira (Valle del Cauca)	13.500	13.500	13.500		+	Ibagué, Plaza La 21	4.638	4.638	4.638		=
Pasto (Nariño)	13.099	13.099	13.099		-	Manizales (Caldas)	4.483	4.483	4.483		=
Popayán (Cauca)	14.205	14.205	14.205		+	Medellín, Coomerca	4.500	4.500	4.500		=
Tuluá (Valle del Cauca)	13.927	13.927	13.927		+	Medellín, Placita de Flórez	4.561	4.561	4.561		+
Valledupar, Mercado Nuevo	14.514	14.514	14.514		-	Montería (Córdoba)	2.640	2.640	2.640		=
Villavicencio, CAV	14.557	14.557	14.557		=	Neiva, Surabastos	4.672	4.672	4.672		-
<b>Mostaza doy pack</b>						Palmira (Valle del Cauca)	4.333	4.333	4.333		=
Cartagena, Bazurto	11.181	11.181	11.181		+	Pamplona (Norte de Santander)	2.560	2.560	2.560		=
<b>Panela cuadrada blanca</b>						Pasto (Nariño)	4.583	4.583	4.583		+
Barranquilla, Barranquillita	1.964	1.964	1.964		-	Pereira, Mercasa	4.491	4.491	4.491		=
Barranquilla, Granabastos	2.055	2.055	2.055		-	Popayán (Cauca)	4.350	4.350	4.350		=
Bucaramanga, Centroabastos	2.181	2.181	2.181		-	Tuluá (Valle del Cauca)	4.278	4.278	4.278		=
Bucaramanga, Mercados del centro	2.214	2.214	2.214		+	Valledupar, Mercado Nuevo	2.440	2.440	2.440		=
Cartagena, Bazurto	1.821	1.821	1.821		+	Villavicencio, CAV	4.380	4.380	4.380		-
Charalá (Santander)	1.719	1.719	1.719		+	<b>Sal yodada</b>					
Mayorista de Antioquia	2.014	2.014	2.014		=	Armenia, Mercar	795	795	795		-
San Gil (Santander), panela	1.775	1.775	1.775		+	Barranquilla, Barranquillita	783	783	783		-
Santana (Boyacá)	1.550	1.550	1.550		-	Barranquilla, Granabastos	783	783	783		+
Sincelejo (Sucre)	1.705	1.705	1.705		=	Bogotá, D. C., Corabastos	557	558	557		+
Valledupar, Mercado Nuevo	1.571	1.571	1.571		=	Bogotá, D. C., Paloquemao	640	640	640		+
Vélez (Santander)	1.600	1.600	1.600		=	Bogotá, D. C., Plaza España	788	788	788		+
<b>Panela cuadrada morena</b>						Bucaramanga, Centroabastos	767	767	767		=
Bogotá, D. C., Corabastos	1.875	1.913	1.894		-	Bucaramanga, Mercados del centro	807	807	807		-
Bogotá, D. C., Paloquemao	1.867	1.867	1.867		+	Buenaventura (Valle del Cauca)	516	516	516		=
Bogotá, D. C., Plaza España	1.737	1.737	1.737		+	Cali, La Floresta	789	789	789		=
Bucaramanga, Centroabastos	2.044	2.044	2.044		+	Cali, Santa Helena	773	773	773		=
Bucaramanga, Mercados del centro	2.044	2.044	2.044		+	Cali, Siloé	852	852	852		=
Caparrapí (Cundinamarca)	1.400	1.400	1.400		+	Cartagena, Bazurto	800	800	800		=
Charalá (Santander)	1.719	1.719	1.719		+	Cartago (Valle del Cauca)	792	792	792		-
Cúcuta, Cenabastos	1.868	1.868	1.868		=	Cúcuta, Cenabastos	768	768	768		=
Medellín, Central						Ibagué, Plaza La 21	450	450	450		-
Mayorista de Antioquia	2.278	2.278	2.278		=	Manizales (Caldas)	800	800	800		=
Montería (Córdoba)	1.857	1.857	1.857		+	Medellín, Central					
Nocaima (Cundinamarca)	1.400	1.402	1.401		-	Mayorista de Antioquia	845	845	845		=
Pasto (Nariño)	1.600	1.600	1.600		-	Medellín, Coomerca	840	840	840		=
Popayán (Cauca)	2.083	2.083	2.083		+	Medellín, Placita de Flórez	840	840	840		=
San Gil (Santander), panela	1.775	1.775	1.775		+	Montería (Córdoba)	800	800	800		=
Tuluá (Valle del Cauca)	2.472	2.472	2.472		=	Neiva, Surabastos	800	800	800		=
Villavicencio, CAV	2.100	2.100	2.100		++	Palmira (Valle del Cauca)	795	795	795		=
Villeta (Cundinamarca)	1.402	1.406	1.404		-	Pamplona (Norte de Santander)	767	767	767		=
<b>Panela redonda morena</b>						Pasto (Nariño)	714	714	714		+
Armenia, Mercar	2.250	2.250	2.250		=	Pereira, Mercasa	875	875	875		=
Buenaventura (Valle del Cauca)	1.444	1.444	1.444		-	Popayán (Cauca)	728	728	728		=
Cali, La Floresta	2.667	2.667	2.667		-	Sincelejo (Sucre)	781	781	781		=
Cali, Santa Helena	2.186	2.186	2.186		-	Tuluá (Valle del Cauca)	784	784	784		=
Cali, Siloé	2.250	2.250	2.250		=	Valledupar, Mercado Nuevo	840	840	840		=
Cartago (Valle del Cauca)	2.188	2.188	2.188		=	Villavicencio, CAV	744	744	744		-
Manizales (Caldas)	1.819	1.819	1.819		=	<b>Salsa de tomate doy pack</b>					
Medellín, Central						Armenia, Mercar	12.500	12.500	12.500		-
Mayorista de Antioquia	1.583	1.583	1.583		-	Bogotá, D. C., Corabastos	10.764	10.806	10.785		-
Medellín, Coomerca	1.719	1.719	1.719		+	Bogotá, D. C., Plaza España	13.081	13.081	13.081		+
Medellín, Placita de Flórez	1.693	1.693	1.693		+	Bucaramanga, Centroabastos	12.203	12.203	12.203		=
Montería (Córdoba)	2.000	2.000	2.000		+	Bucaramanga, Mercados del centro	13.028	13.028	13.028		+
Palmira (Valle del Cauca)	2.250	2.250	2.250		=	Buenaventura (Valle del Cauca)	8.875	8.875	8.875		+
Pereira, Mercasa	2.315	2.315	2.315		+	Cali, La Floresta	12.458	12.458	12.458		=
Sonsón (Antioquia)	1.458	1.458	1.458		+	Cali, Santa Helena	13.542	13.542	13.542		=
Tuluá (Valle del Cauca)	2.292	2.292	2.292		=	Cali, Siloé	12.307	12.307	12.307		=
Yarumal (Antioquia)	1.458	1.458	1.458		=	Cartagena, Bazurto	12.917	12.917	12.917		+
<b>Papa frita</b>						Cartago (Valle del Cauca)	13.135	13.135	13.135		=
Bogotá, D. C., Plaza España	3.217	3.217	3.217		+	Ibagué, Plaza La 21	8.750	8.750	8.750		=
<b>Pastas alimenticias</b>						Manizales (Caldas)	12.997	12.997	12.997		=
Armenia, Mercar	4.253	4.253	4.253		+	Medellín, Central					
						Mayorista de Antioquia	12.139	12.139	12.139		=
						Montería (Córdoba)	11.008	11.008	11.008		=
						Neiva, Surabastos	9.211	9.211	9.211		=
						Palmira (Valle del Cauca)	11.500	11.500	11.500		=
						Pasto (Nariño)	12.422	12.422	12.422		-

**Cuadro 8. Mercados mayoristas. Precios de venta de productos procesados (conclusión)  
2013 (24 al 30 de agosto)**

Productos y mercados	Pesos por kilogramo				Tendencia	Productos y mercados	Pesos por kilogramo				Tendencia			
	Mínimo	Máximo	Medio				Mínimo	Máximo	Medio					
<b>Salsa de tomate doy pack (continuación)</b>						<b>Sardinas en lata (continuación)</b>								
Pereira, Mercasa	12.975	12.975	12.975	=	Medellín, Placita de Flórez	4.252	4.252	4.252	-	Medellín, Placita de Flórez	4.252	4.252	4.252	-
Popayán (Cauca)	11.554	11.554	11.554	+	Montería (Córdoba)	4.270	4.270	4.270	+	Montería (Córdoba)	4.270	4.270	4.270	+
Sincelejo (Sucre)	12.542	12.542	12.542	-	Palmira (Valle del Cauca)	5.529	5.529	5.529	=	Palmira (Valle del Cauca)	5.529	5.529	5.529	=
Tuluá (Valle del Cauca)	12.326	12.326	12.326	=	Pamplona (Norte de Santander)	5.049	5.049	5.049	=	Pamplona (Norte de Santander)	5.049	5.049	5.049	=
Valledupar, Mercado Nuevo	13.264	13.264	13.264	=	Pereira, Mercasa	7.165	7.165	7.165	=	Pereira, Mercasa	7.165	7.165	7.165	=
Villavicencio, CAV	12.813	12.813	12.813	=	Popayán (Cauca)	3.644	3.644	3.644	=	Popayán (Cauca)	3.644	3.644	3.644	=
<b>Sardinas en lata</b>					Sincelejo (Sucre)	4.060	4.060	4.060	+	Sincelejo (Sucre)	4.060	4.060	4.060	+
Armenia, Mercar	5.118	5.118	5.118	+	Tuluá (Valle del Cauca)	5.137	5.137	5.137	=	Tuluá (Valle del Cauca)	5.137	5.137	5.137	=
Barranquilla, Barranquillita	4.304	4.304	4.304	-	<b>Sopa de pollo (caja)</b>					Bogotá, D. C., Corabastos	31.814	31.814	31.814	+
Barranquilla, Granabastos	4.297	4.297	4.297	-	Bogotá, D. C., Palquemao	33.001	33.001	33.001	+	Bogotá, D. C., Palquemao	33.001	33.001	33.001	+
Bogotá, D. C., Corabastos	4.890	4.918	4.904	+	Bogotá, D. C., Plaza España	32.087	32.087	32.087	-	Bogotá, D. C., Plaza España	32.087	32.087	32.087	-
Buenaventura (Valle del Cauca)	4.729	4.729	4.729	+	<b>Vinagre</b>					Barranquilla, Barranquillita	1.313	1.313	1.313	=
Cali, La Floresta	5.686	5.686	5.686	=	Barranquilla, Barranquillita	1.300	1.300	1.300	-	Barranquilla, Barranquillita	1.300	1.300	1.300	-
Cali, Santa Helena	5.310	5.310	5.310	-	Barranquilla, Granabastos	1.764	1.764	1.764	=	Barranquilla, Granabastos	1.764	1.764	1.764	=
Cali, Siloé	4.941	4.941	4.941	=	Bucaramanga, Centroabastos	2.097	2.097	2.097	+	Bucaramanga, Centroabastos	2.097	2.097	2.097	+
Cartagena, Bazurto	4.044	4.044	4.044	-	Bucaramanga, Mercados del centro	2.979	2.979	2.979	+	Bucaramanga, Mercados del centro	2.979	2.979	2.979	+
Cartago (Valle del Cauca)	5.277	5.277	5.277	+	Cartagena, Bazurto	1.979	1.979	1.979	=	Cartagena, Bazurto	1.979	1.979	1.979	=
Cúcuta, Cenabastos	4.951	4.951	4.951	=	Cúcuta, Cenabastos	1.417	1.417	1.417	=	Cúcuta, Cenabastos	1.417	1.417	1.417	=
Manizales (Caldas)	6.456	6.456	6.456	=	Sincelejo (Sucre)	2.042	2.042	2.042	+	Sincelejo (Sucre)	2.042	2.042	2.042	+
Medellín, Central					Valledupar, Mercado Nuevo	1.694	1.694	1.694	+	Valledupar, Mercado Nuevo	1.694	1.694	1.694	+
Mayorista de Antioquia	4.539	4.539	4.539	+										
Medellín, Coomerca	4.442	4.442	4.442	+										

## Tendencias:

(-- --) Variación mayor al -20 %

(-- ) Variación entre -10 % y -20 %

(-) Variación entre 0 % y -10 %

(=) Variación igual a 0 %

(+) Variación entre 0 % y 10 %

(+ +) Variación entre 10 % y 20 %

(+++) Variación mayor al 20 %

(n.d.) No determinado

**Precios de la panela**

El hecho más destacado para esta semana se presentó en los mercados de Güepsa, en Santander, y Moniquirá, en Boyacá, donde no hubo venta del producto debido a la adhesión por parte de los paneleros al paro. Por ejemplo, en Güepsa se registró una manifestación entre este municipio y el de Barbosa, mientras que en Moniquirá no hubo presencia de compradores.

De otro lado, en Vélez el precio registró estabilidad pese a que solo se ofreció el producto de una molienda; allí se observó la no afluencia de productores en solidaridad con el paro agrario. Únicamente llegaron compradores de Barbosa y Chipatá (Santander), pero estos últimos no compraron, pues lo poco que llegó se vendió para

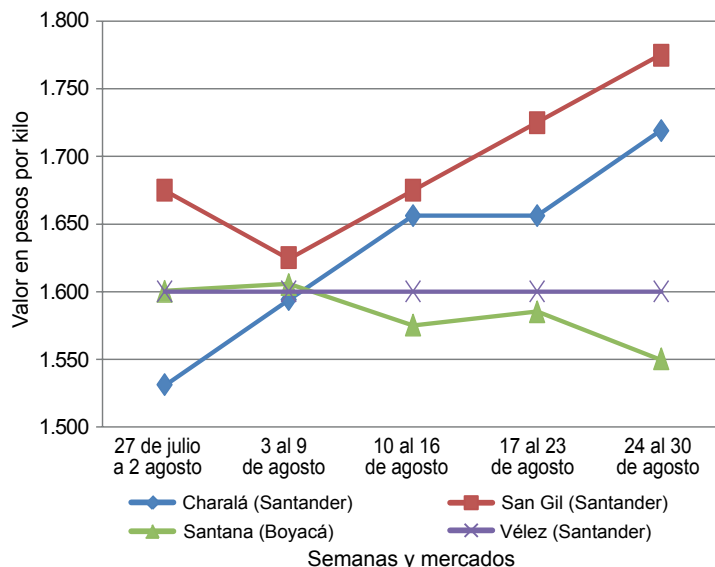
**Tabla 1. Precios por kilo de la panela cuadrada blanca  
2013 (27 de julio al 30 de agosto)**

Mercados	Julio 27 al 2 de agosto	Agosto			
		3 al 9	10 al 16	17 al 23	24 al 30
Charalá (Santander)	1.531	1.594	1.656	1.656	1.719
Güepsa (Santander)	1.620	1.600	1.600	1.600	-
Moniquirá (Boyacá)	1.595	1.500	1.500	1.550	-
San Gil (Santander)	1.675	1.625	1.675	1.725	1.775
Santana (Boyacá)	1.600	1.605	1.575	1.585	1.550
Vélez (Santander)	1.600	1.600	1.600	1.600	1.600

Fuente: SIPSA, Ministerio de Agricultura y Desarrollo Rural-DANE. Cálculos: DANE.

Barbosa. El kilo de panela cuadrada blanca se negoció a \$1.600.

Por su parte, en Santana (Boyacá) se redujo la oferta de panela, pues los productores se abstuvieron de

**Gráfico 10. Comportamiento del precio  
de la panela cuadrada blanca  
2013 (27 de julio al 30 de agosto)**

Fuente: SIPSA-DANE-Ministerio de Agricultura y Desarrollo Rural.

moler la misma cantidad que semanas anteriores por apoyo al paro agrario. Se comercializó el producto que llegó desde los municipios de Chitaraque y San José de Pare (Boyacá). Llegaron compradores procedentes de Moniquirá, Güepesa, San Gil, Chipatá y Barbosa. A pesar de lo anterior, el precio mostró una leve reducción y dado el menor volumen de oferta con el que se contó, la producción se vendió en su totalidad.

**Tabla 2. Precios por kilo de la panela cuadrada morena 2013 (27 de julio al 30 de agosto)**

Mercados	Julio 27 al 2 de agosto	Agosto			
		3 al 9	10 al 16	17 al 23	24 al 30
Caparrapí (Cundinamarca)	1.450	1.500	1.500	1.500	1.400
Charalá (Santander)	1.531	1.594	1.656	1.656	1.719
Nocaima (Cundinamarca)	1.459	1.390	1.375	1.415	1.401
San Gil (Santander)	1.675	1.625	1.675	1.725	1.775
Villeta (Cundinamarca)	1.430	1.423	1.464	1.433	1.404

Fuente: SIPSA, Ministerio de Agricultura y Desarrollo Rural-DANE. Cálculos: DANE.

En San Gil (Santander), por su parte, los precios de la panela mostraron una tendencia al alza. La afluencia de productores de la región fue menor a lo acostumbrado y solo se suplieron con panela de Valle de San José, Páramo y Mogotes; de esta forma, la oferta fue insuficiente para cubrir los requerimientos del mercado y el precio subió en 2,90 %, ofreciéndose el kilo de panela a \$1.775.

En el mercado de Charalá (Santander) se registró una menor concurrencia de productores, y los pocos que arribaron, lo hicieron principalmente desde los municipios de Coromoro y Ocamonte (Santander). Según las fuentes informantes, la producción de caña ha disminuido en la región y con ello la producción. La anterior

situación conllevó a un incremento del 3,77 % en el precio de la panela que se comercializa en esta plaza.

Por su parte, en Villeta (Cundinamarca) se registró una reducción del precio de la panela de 2,03 %, vendiéndose el kilo a \$1.404. Según las fuentes, el clima ayudó para que las labores de corte de caña y de molienda se realizaran con normalidad, por lo que el nivel de producción se mantuvo.

**Tabla 3. Precios por kilo de la panela redonda morena 2013 (27 de julio al 30 de agosto)**

Mercados	Julio 27 al 2 de agosto	Agosto			
		3 al 9	10 al 16	17 al 23	24 al 30
Caparrapí (Cundinamarca)	1.350	1.450	1.450	1.400	1.300

Fuente: SIPSA, Ministerio de Agricultura y Desarrollo Rural-DANE. Cálculos: DANE.

Una situación similar se presentó en el municipio de Nocaima, donde los precios presentaron una ligera baja. A pesar de que los productores asistieron al mercado y llevaron la cosecha para la venta, de manera normal, y que el mercado se desarrolló lentamente, ya que hubo poco movimiento comercial, se vendió toda la producción. El kilo de panela cuadrada morena se comercializó a \$1.401; 0,98 % menos que la semana anterior.

Por último, el municipio de Caparrapí (Cundinamarca) reportó las mayores variaciones respecto al resto de los mercados; allí se presentó una reducción equivalente al 7 % en las presentaciones cuadrada y redonda morenas, las cuales se vendieron a \$1.400 y a \$1.300, respectivamente. La afluencia de compradores a este mercado se vio disminuida debido a las mayores dificultades para la movilización de este producto, lo que generó una desincentivación en la demanda.

## Precios de venta del arroz y subproductos en molino durante agosto

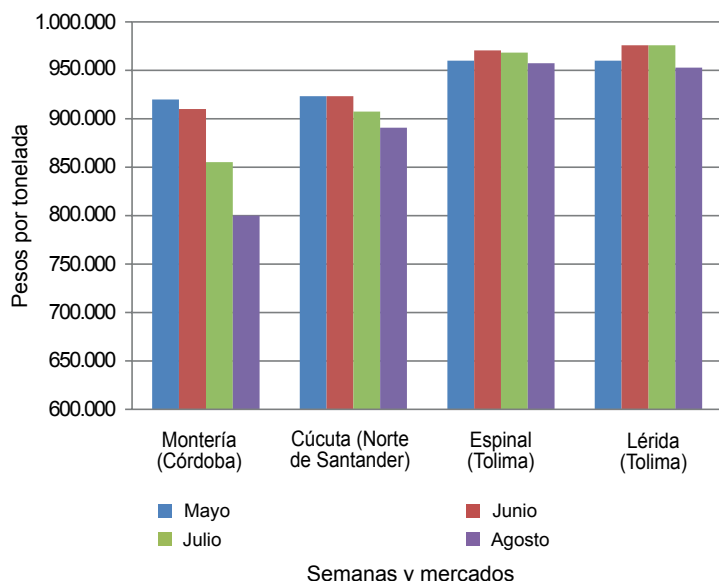
En general, a lo largo del mes de agosto se observó que las cotizaciones de los diferentes tipos de arroz y subproductos mostraron una leve tendencia a la baja, con excepción del arroz cristal.

Estas variaciones de los precios estuvieron directamente relacionadas con la oferta y demanda del producto. Sin embargo, cabe destacar que, según los comerciantes, hubo un mayor volumen de oferta en los mercados para este mes gracias a la buena producción de las cosechas actuales y al ingreso de producto importado.

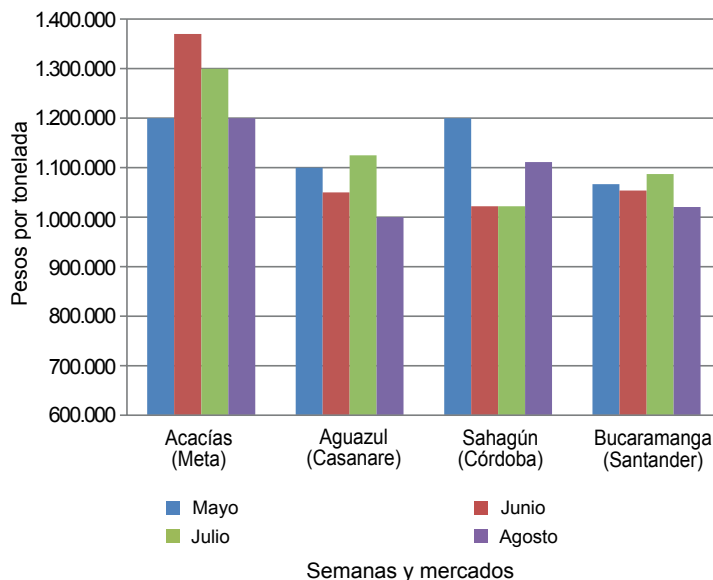
### Arroz paddy

A lo largo del mes de agosto el precio del arroz paddy reportó una tendencia a la baja en ocho de los veintidós mercados donde se registró información; un comportamiento diferente al observado en el mes anterior. De acuerdo con la información registrada por el DANE, por medio del SIPSA, esta situación se debió al mayor volumen de abastecimiento con el que se contó en los puntos de comercialización gracias al inicio de cosechas.



**Gráfico 11. Precio del paddy 2013 (mayo-agosto)**


Fuente: SIPSA-DANE-Ministerio de Agricultura y Desarrollo Rural.

**Gráfico 12. Precio del arroz cristal 2013 (mayo-agosto)**


Fuente: SIPSA-DANE-Ministerio de Agricultura y Desarrollo Rural.

En general, varias de las fuentes informantes aseguraron que el nivel de oferta durante el mes de agosto mejoró respecto al mes anterior, especialmente en los municipios tolimeses de Espinal, Saldaña, Purificación, Ibagué, Lérica y Ambalema. No obstante, en los mercados cercanos a estas zonas de producción se observó bastante estabilidad en los precios, siendo los de la Costa Atlántica los que motivaron la tendencia a la baja.

Las mayores variaciones se presentaron en los mercados de Magangué (Bolívar), Cereté, Planeta Rica y Sahagún (Córdoba), allí el precio promedio se redujo en más de un 10 %. Los comerciantes de esta región indicaron que tuvieron un buen abastecimiento regional y destacaron el ingreso desde Montería (Córdoba) y Sincelejo (Sucre). Asimismo, los precios más bajos se registraron en los municipios de Planeta Rica y Sahagún (Córdoba), donde la tonelada de este producto se negoció a \$750.000, para ambos mercados.

### Arroz cristal y granza

A lo largo del mes de agosto, los precios del arroz cristal mostraron una tendencia al alza, pues subieron en ocho de los veintiún mercados donde se tomó información y solo bajaron en cinco. En este sentido, este producto registró variaciones que vale la pena destacar; por ejemplo en los municipios de Espinal, Purificación (Tolima), Yopal (Casanare), San Marcos (Sucre) y San Bernardo del Viento (Córdoba), los precios reportaron un aumento que superó el 20 % en promedio.

Según las fuentes informantes, la razón de este comportamiento se debe a la buena demanda que tiene este producto, ya que es utilizado para ser mezclado con el blanco y obtener así diferentes calidades de producto.

Por otra parte, en los mercados de Acacías (Meta), Aguazul (Casanare), Bucaramanga (Santander), Ibagué (Tolima) y Planeta Rica (Córdoba), las cotizaciones de este mismo producto indicaron una leve reducción como consecuencia de la baja rotación del producto y una buena oferta. Según los comerciantes, el incremento en el volumen de abastecimiento se debe a la salida de algunas cosechas y la constante llegada de producto importado.

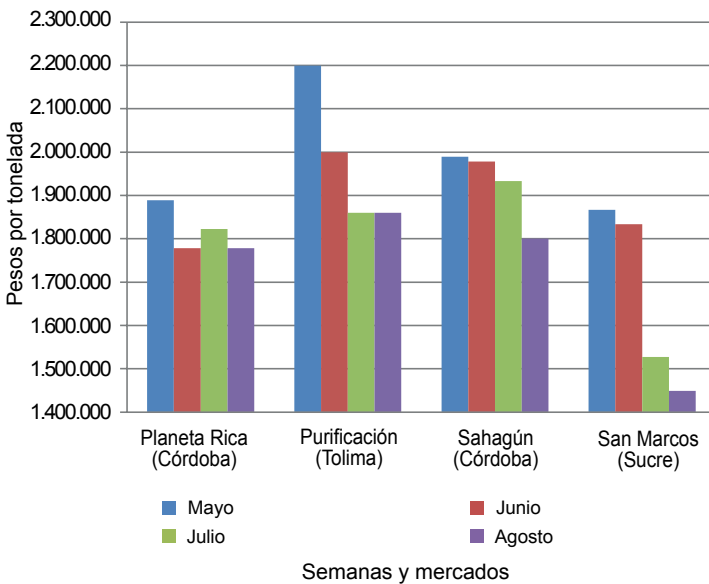
Respecto al arroz granza, aunque se observó una mayor estabilidad en su precio promedio, también se registraron reducciones e incrementos que estuvieron completamente relacionados con la mayor oferta y la buena demanda del producto. Por ejemplo, en los municipios de Acacías, Villavicencio (Meta), Cúcuta (Norte de Santander), Espinal, Lérica (Tolima), Planeta Rica (Córdoba), San Marcos (Sucre) y Valledupar (Cesar), sus cotizaciones disminuyeron gracias a la buena producción resultante de las cosechas actuales.

### Arroz blanco

A nivel general, durante el mes de agosto las cotizaciones del arroz blanco empacado tuvieron una tendencia

a la baja, pues cayeron en trece de los dieciséis mercados donde se registró información y en los otros tres se mantuvo estable. Lo anterior adujo a una caída del precio promedio superior al 5 %, mientras que en los municipios de Aguazul, Villanueva (Casanare), Montería, Sahagún (Córdoba) y Purificación (Tolima) se registró un descenso superior al 8 %. De acuerdo con las fuentes encuestadas, este comportamiento obedeció al mayor volumen de inventario con el que se contó en los mercados.

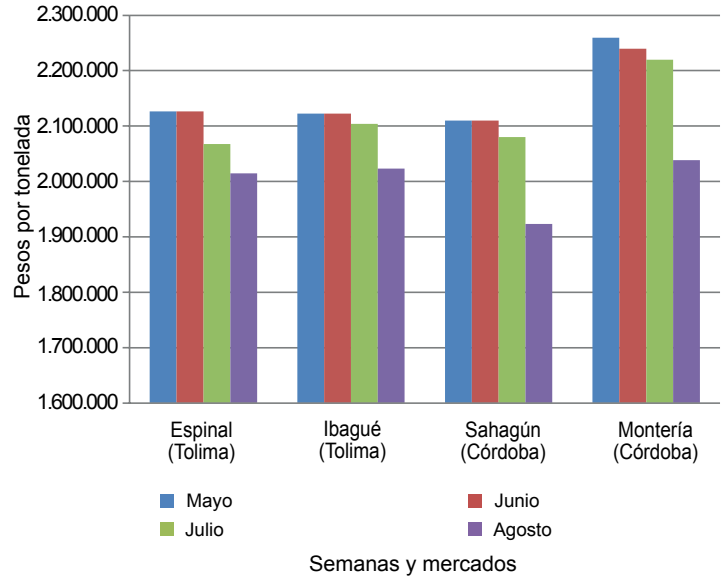
**Gráfico 13. Precio del arroz blanco 2013 (mayo-agosto)**



Fuente: SIPSA-DANE-Ministerio de Agricultura y Desarrollo Rural.

Una situación similar se presentó para las cotizaciones del arroz blanco en bulto, las cuales descendieron en once de los veintiún mercados donde se comercializó. Según los comerciantes este comportamiento también estuvo relacionado con el mayor volumen de oferta que hay actualmente en el mercado, gracias a la salida de las cosechas y el alto volumen de ingreso de producto importado. La menor cotización de este producto se observó en San Marcos (Sucre), donde se pagó un precio promedio de \$1.448.278 por tonelada.

**Gráfico 14. Precio del arroz blanco empacado 2013 (mayo-agosto)**



Fuente: SIPSA-DANE-Ministerio de Agricultura y Desarrollo Rural.

**Cuadro 9. Precios de venta del arroz y subproductos en molino 2013 (agosto)**

Productos y mercados	Pesos por tonelada			Tendencia
	Mínimo	Máximo	Medio	
<b>Arroz blanco (bulto)</b>				
Acacias (Meta)	1.800.000	1.800.000	1.800.000	xx
Aguazul (Casanare)	1.600.000	1.920.000	1.795.000	xx
Alvarado (Tolima)	2.000.000	2.000.000	2.000.000	=
Bucaramanga (Santander)	1.800.000	1.820.000	1.806.667	x
Cereté (Córdoba)	1.889.000	1.889.000	1.889.000	=
Cúcuta (Norte de Santander)	1.680.000	1.880.000	1.756.167	x
Espinal (Tolima)	1.820.000	2.100.000	1.959.800	=
Granada (Meta)	1.920.000	1.920.000	1.920.000	xxx
Ibagué (Tolima)	1.900.000	2.500.000	2.160.000	=
Magangué (Bolívar)	1.711.000	1.822.000	1.755.333	=
Montería (Córdoba)	1.778.000	1.778.000	1.778.000	x
Planeta Rica (Córdoba)	1.778.000	1.778.000	1.778.000	=
Purificación (Tolima)	1.860.000	1.860.000	1.860.000	=
Sahagún (Córdoba)	1.778.000	1.822.000	1.800.000	x
San Bernardo del Viento (Córdoba)	1.667.000	1.844.000	1.766.750	=
San Marcos (Sucre)	833.833	1.778.000	1.448.278	x
San Martín (Meta)	1.960.000	1.960.000	1.960.000	n.d.
Valledupar (Cesar)	1.720.000	1.840.000	1.765.333	x
Venadillo (Tolima)	1.800.000	2.100.000	1.885.000	=
Villavicencio (Meta)	1.740.000	1.880.000	1.810.000	x
Yopal (Casanare)	1.900.000	2.000.000	1.940.000	x

Productos y mercados	Pesos por tonelada			Tendencia
	Mínimo	Máximo	Medio	
<b>Arroz blanco (empacado)</b>				
Aguazul (Casanare)	1.923.077	2.038.462	1.987.180	xx
Alvarado (Tolima)	2.000.000	2.000.000	2.000.000	x
Bucaramanga (Santander)	1.865.385	1.923.077	1.898.718	x
Cúcuta (Norte de Santander)	2.040.000	2.200.000	2.122.667	=
Espinal (Tolima)	1.961.538	2.079.200	2.014.992	=
Granada (Meta)	2.155.385	2.155.385	2.155.385	x
Ibagué (Tolima)	2.000.000	2.046.154	2.023.077	x
Lérida (Tolima)	2.007.692	2.120.800	2.064.246	x
Montería (Córdoba)	2.000.000	2.076.923	2.038.462	xx
Purificación (Tolima)	2.000.000	2.000.000	2.000.000	xx
Sahagún (Córdoba)	1.846.154	2.000.000	1.923.077	xx
San Martín (Meta)	2.076.923	2.076.923	2.076.923	x
Venadillo (Tolima)	2.000.000	2.019.231	2.006.410	=
Villanueva (Casanare)	1.923.077	1.923.077	1.923.077	xx
Villavicencio (Meta)	1.923.077	2.080.000	2.016.769	x
Yopal (Casanare)	2.007.692	2.076.923	2.040.385	x
<b>Arroz cristal</b>				
Acacias (Meta)	1.200.000	1.200.000	1.200.000	xx
Aguazul (Casanare)	1.000.000	1.000.000	1.000.000	xx
Alvarado (Tolima)	1.300.000	1.300.000	1.300.000	=

**Cuadro 9. Precios de venta del arroz y subproductos en molino  
2013 (agosto)**

Productos y mercados	Pesos por tonelada				Tenden- cia	Productos y mercados	Pesos por tonelada				Tenden- cia
	Mínimo	Máximo	Medio				Mínimo	Máximo	Medio		
<b>Arroz cristal (continuación)</b>					<b>Arroz paddy (continuación)</b>						
Bucaramanga (Santander)	900.000	1.160.000	1.020.000		x	Bucaramanga (Santander)	880.000	880.000	880.000		x
Cereté (Córdoba)	1.000.000	1.000.000	1.000.000		=	Cereté (Córdoba)	800.000	800.000	800.000		xx
Cúcuta (Norte de Santander)	1.140.000	1.360.000	1.225.000		o	Cúcuta (Norte de Santander)	856.000	900.000	890.857		=
Espinal (Tolima)	700.000	1.250.000	975.000		∞	Espinal (Tolima)	945.437	968.254	957.561		=
Ibagué (Tolima)	1.200.000	1.200.000	1.200.000		x	Granada (Meta)	844.444	844.444	844.444		=
Lérida (Tolima)	1.200.000	1.200.000	1.200.000		n.d.	Ibagué (Tolima)	953.373	968.254	962.550		=
Magangué (Bolívar)	810.000	1.000.000	903.333		=	Lérida (Tolima)	952.381	953.480	952.931		=
Montería (Córdoba)	1.000.000	1.000.000	1.000.000		=	Magangué (Bolívar)	760.000	780.000	766.667		xx
Planeta Rica (Córdoba)	1.000.000	1.000.000	1.000.000		x	Montería (Córdoba)	800.000	800.000	800.000		x
Purificación (Tolima)	1.250.000	1.250.000	1.250.000		∞	Planeta Rica (Córdoba)	750.000	750.000	750.000		xx
Sahagún (Córdoba)	1.111.000	1.111.000	1.111.000		∞	Purificación (Tolima)	946.429	946.429	946.429		=
San Bernardo del Viento (Córdoba)	1.000.000	1.000.000	1.000.000		∞	Sahagún (Córdoba)	750.000	750.000	750.000		xxx
San Marcos (Sucre)	1.000.000	1.200.000	1.116.667		∞	San Marcos (Sucre)	770.000	800.000	785.000		x
San Martín (Meta)	950.000	950.000	950.000		n.d.	San Martín (Meta)	841.905	857.143	849.524		=
Valledupar (Cesar)	1.200.000	1.200.000	1.200.000		=	Valledupar (Cesar)	880.000	920.000	900.000		x
Venadillo (Tolima)	1.300.000	1.400.000	1.350.000		o	Venadillo (Tolima)	960.317	960.317	960.317		=
Villavicencio (Meta)	700.000	1.430.000	1.065.833		=	Villanueva (Casanare)	849.206	849.206	849.206		=
Yopal (Casanare)	1.120.000	1.280.000	1.200.000		∞	Villavicencio (Meta)	857.143	873.016	863.426		=
						Yopal (Casanare)	844.246	857.143	850.695		=
<b>Arroz granza</b>					<b>Harina de arroz</b>						
Acacias (Meta)	650.000	650.000	650.000		xx	Acacias (Meta)	620.000	620.000	620.000		=
Aguazul (Casanare)	693.000	735.000	709.333		=	Aguazul (Casanare)	600.000	675.000	640.250		∞
Cúcuta (Norte de Santander)	600.000	900.000	722.857		x	Alvarado (Tolima)	733.000	733.000	733.000		=
Espinal (Tolima)	630.000	788.000	715.600		x	Bucaramanga (Santander)	580.000	640.000	620.000		=
Ibagué (Tolima)	658.000	840.000	736.750		=	Cereté (Córdoba)	550.000	550.000	550.000		=
Lérida (Tolima)	682.000	1.100.000	891.000		xxx	Cúcuta (Norte de Santander)	550.000	700.000	607.150		=
Magangué (Bolívar)	600.000	680.000	626.667		∞	Espinal (Tolima)	525.000	630.000	590.400		=
Montería (Córdoba)	550.000	560.000	555.000		n.d.	Granada (Meta)	600.000	630.000	615.000		=
Planeta Rica (Córdoba)	578.000	578.000	578.000		xxx	Ibagué (Tolima)	599.000	704.000	646.000		=
Purificación (Tolima)	800.000	800.000	800.000		∞	Lérida (Tolima)	661.000	733.000	697.000		x
Sahagún (Córdoba)	650.000	650.000	650.000		o	Magangué (Bolívar)	500.000	570.000	523.333		o
San Bernardo del Viento (Córdoba)	700.000	700.000	700.000		n.d.	Montería (Córdoba)	550.000	550.000	550.000		xx
San Marcos (Sucre)	500.000	533.000	511.000		xxx	Planeta Rica (Córdoba)	575.000	575.000	575.000		=
San Martín (Meta)	700.000	880.000	790.000		∞	Purificación (Tolima)	600.000	600.000	600.000		∞
Valledupar (Cesar)	600.000	600.000	600.000		x	Sahagún (Córdoba)	520.000	575.000	547.500		=
Venadillo (Tolima)	700.000	788.000	737.000		=	San Bernardo del Viento (Córdoba)	500.000	550.000	533.333		=
Villanueva (Casanare)	735.000	735.000	735.000		=	San Marcos (Sucre)	500.000	637.500	565.833		=
Villavicencio (Meta)	714.000	800.000	754.667		x	San Martín (Meta)	580.000	630.000	605.000		=
Yopal (Casanare)	672.000	850.000	787.375		=	Valledupar (Cesar)	500.000	675.000	591.667		=
						Venadillo (Tolima)	536.000	630.000	598.750		xx
<b>Arroz paddy</b>					<b>Arroz paddy</b>						
Acacias (Meta)	860.317	873.016	868.783		=	Villanueva (Casanare)	630.000	630.000	630.000		x
Aguazul (Casanare)	844.246	857.143	847.480		n.d.	Villavicencio (Meta)	620.000	650.000	640.000		=
Alvarado (Tolima)	968.254	968.254	968.254		=	Yopal (Casanare)	588.000	708.750	645.688		=

n.d. No hay datos del mes anterior.

**Tendencias:**

(xxx) Variación menor al -12 %

(xx) Variación entre -7 % y -12 %

(x) Variación entre -3 % y -7 %

(=) Variación igual a -3 % y 3%

(o) Variación entre 3 % y 7 %

(∞) Variación entre 7 % y 12 %

(∞∞) Variación mayor al 12 %

(n.d.) No determinado