

Comportamiento de los precios

Aumentó el precio de la papa negra



Fuente: DANE.

El Departamento Administrativo Nacional de Estadística (DANE), por medio del Sistema de Información de Precios y Abastecimiento del Sector Agropecuario (SIPSA), comunicó que durante la semana del 25 al 31 de enero de 2014 aumentaron las cotizaciones de los tubérculos y las frutas, mientras que se registró una reducción de las hortalizas.

En el grupo de los tubérculos, subieron las cotizaciones de las principales variedades de papa negra y las yucas chirosa y llanera. En el caso de la papa parda pastusa se registró una reducción en la oferta, especialmente del altiplano cundiboyacense.

Asimismo, en el grupo de las frutas se registró un incremento en las cotizaciones de la mora de Castilla, el mango Tommy, el lulo, la guanábana, la guayaba pera, la patilla y el tomate de árbol. Para el caso de la mora de Castilla, se registró una reducción de la oferta procedente de Cundinamarca y Santander.

En cambio, en el grupo de las verduras y las hortalizas se observó una reducción de los precios de la arveja verde,

la cebolla cabezona blanca, la habichuela, la cebolla junca y los tomates chonto y larga vida. En el caso de la cebolla junca se registró un aumento de la oferta procedente de Aquitania (Boyacá).

Informe de contexto

Subió el precio de la cebolla junca en enero

La cebolla es una hortaliza muy importante en la dieta de todos los colombianos, la cual es usada para enriquecer los sabores de distintos platos que son elaborados en las diferentes regiones del país.

Una de las características propias del cultivo es su alta sensibilidad a cambios climáticos, lo que hace que sus precios registren variaciones marcadas en cortos periodos.

A lo largo del mes de enero de 2014 se registró un alza de los precios mayoristas de la cebolla. Para la variedad junca, este comportamiento se observó en veinte de los veintiún mercados donde se vendió.

Al ser este un producto importante en la canasta de consumo de los hogares colombianos, y dado su comportamiento a lo largo del mes, en el presente informe se analizará el porqué de su comportamiento así como cuáles fueron los mercados que mostraron las alzas más significativas.

Tabla 1. Variaciones porcentuales de los precios de la cebolla junca 2014 (enero)

Ciudad	Variación porcentual
Montería	61,84
Bucaramanga	51,08
Valledupar	40,41
Barranquilla	37,42
Cartagena	32,03
Villavicencio	30,52
Sincelejo	29,82
Neiva	27,30
Cali	24,06
Manizales	15,71
Armenia	12,06
Bogotá, D. C.	12,03
Pereira	-1,05

Fuente: DANE-SIPSA. Cálculos: DANE.

CONTENIDO	pág.	pág.	
Comportamiento de los precios	1	Verduras y hortalizas	5
Informe de contexto	1	Frutas frescas	13
Indicador de abastecimiento	3	Tubérculos, raíces y plátanos	23
Lo que más sube y lo que más baja	4	Granos, carnes y procesados	27

La cebolla junca fue la variedad que mostró las alzas más significativas a lo largo del mes, situación que se registró con mayor intensidad en las ciudades de la Costa Atlántica. El producto que se comercializa en esta zona del país procede de dos regiones bien diferenciadas. De esta forma, a los mercados de Barranquilla y Valledupar llega cebolla junca desde Cundinamarca y Boyacá, mientras que a Montería y Sincelejo el producto que se comercializa en mayor medida es antioqueño.

Así las cosas, según los comerciantes, el aumento de los precios mayoristas obedeció a la contracción en el ingreso desde Aquitania (Boyacá), donde a finales del año anterior y principios de éste no hubo suficiente cantidad de mano de obra para realizar las labores de recolección por la celebración de las fiestas de fin de año y, además, el clima incidió en la producción. A pesar de que durante las semanas siguientes el abastecimiento mejoró, la reacción de los precios no fue suficiente para contrarrestar el alza de los mismos y, en resumen, se tuvo un incremento al cierre de enero.

La cebolla que se vende en Bucaramanga, por otra parte, procede de Tona (Santander) y Aquitania (Boyacá). Para el mes de enero los cultivos establecidos en el primer municipio se vieron afectados por algunas heladas, lo que afectó su producción y calidad con la consiguiente repercusión en los precios. A lo anterior se sumaron dos hechos; por una parte, llegó menos cantidad de producto boyacense y, por otra, se registró una mayor demanda por parte de los mercados de la Costa Atlántica, lo que hizo que se acentuara el incremento en las cotizaciones.

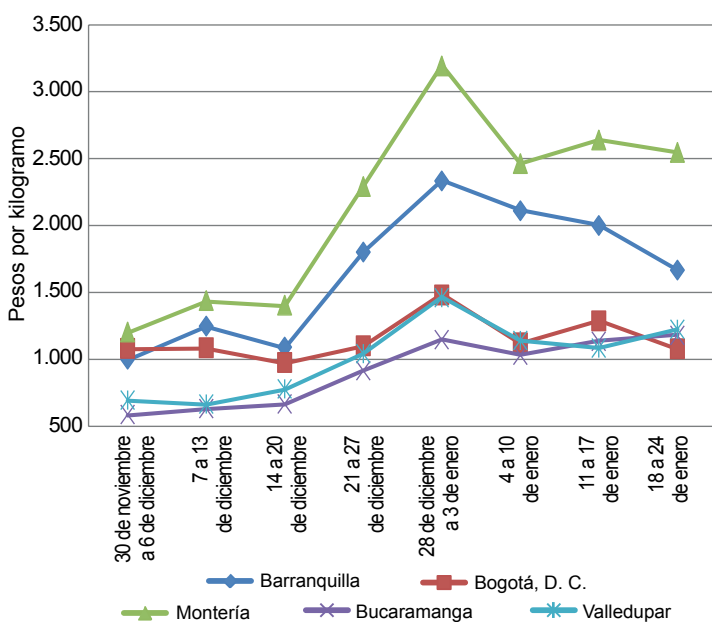


Fuente: DANE.

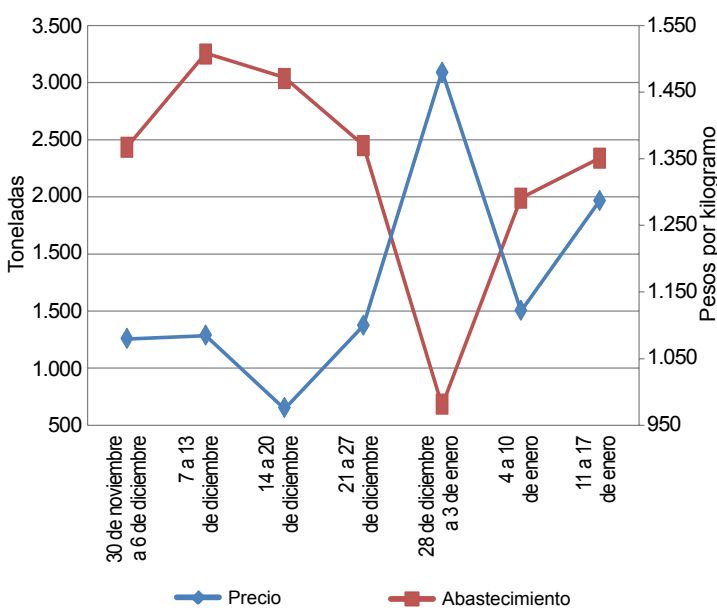
En este mercado el alza en el precio alcanzó a tener un incremento del 51 % respecto a diciembre.

Vale la pena anotar que los incrementos en las cotizaciones no fueron constantes durante todo el mes y los mayores aumentos se registraron en la primera semana del año.

Esta situación coincide con el comportamiento del abastecimiento de este producto a los mercados. Para la primera semana del año este cayó 21 % en las diez ciudades donde se hace este monitoreo.

Gráfico 1. Precios mayoristas de la cebolla junca 2013 (6 de diciembre) - 2014 (24 de enero)


Fuente: DANE-SIPSA.

Gráfico 2. Precios y abastecimiento de cebolla junca en Corabastos en Bogotá


Fuente: DANE-SIPSA.

Específicamente, en Bogotá la reducción fue del 26 % y para esta misma semana los precios aumentaron en un 35 %. En la semana siguiente se observó un comportamiento contrario entre las dos variables y para la tercera mejoró el ingreso desde las zonas productoras de Boyacá, donde salieron algunos cortes de cosechas. Es importante anotar que toda la cebolla junca que se comercializa en Bogotá procede de Aquitania, en Boyacá, por lo que el menor o mayor ingreso desde esta región repercute directamente sobre el precio.

En esta ciudad las reducciones de las cotizaciones durante la segunda semana del año no alcanzaron a contrarres-

tar los incrementos de la primera ni las bajas cotizaciones en diciembre, y se tuvo como resultado para fin de mes un alza de los precios mayoristas del 12 %.

En general, se observó que durante enero aumentaron los precios de la cebolla junca. Este comportamiento obedeció a la reducción marcada en el abastecimiento durante la primera semana del año, cuando disminuyó la cantidad de obra disponible para la recolección en las zonas de cultivo de Boyacá, una de las principales del país. A lo anterior se sumó la reducción en la producción y el ingreso de producto de menor calidad desde Santander, donde el clima afectó los cultivos.

Indicador de abastecimiento de alimentos

Novedades en el indicador



Fuente: DANE.

Apreciado lector, a partir de esta semana usted podrá encontrar en el indicador semanal de abastecimiento algunos cambios con los cuales se busca mejorar la cobertura y reducir el tiempo de rezago en la información publicada.

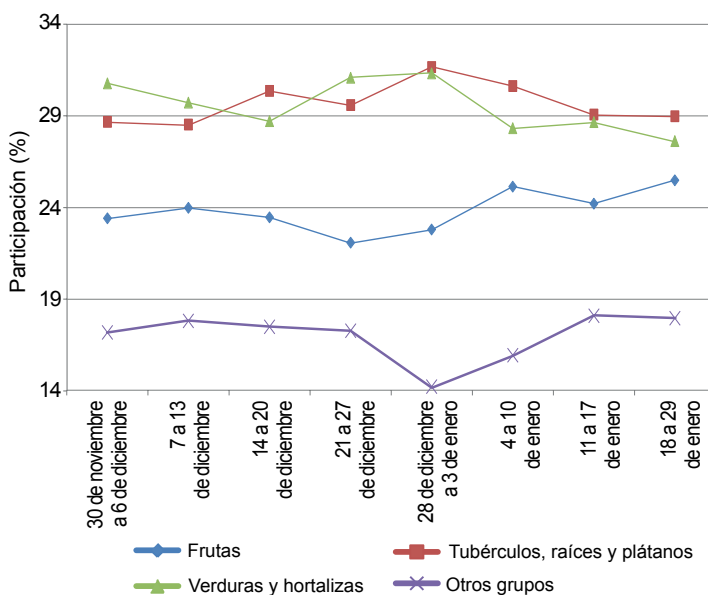
De esta forma, en el presente texto se incluirá la información del mercado La Nueva Sexta ubicado en la ciudad de Cúcuta y se analizará el período comprendido entre el 18 y el 29 de enero del 2014.

Para dicho período, en las catorce plazas de mercado ingresaron un total de 147.241 toneladas. Del total, las centrales que registraron la mayor participación esta semana fueron: Corabastos, en la ciudad de Bogotá con un 38,57 %, seguido de Medellín con un 20,75 %, Cali 13,53 %, Bucaramanga

9,63 %, Barranquilla 5,63 %, Cúcuta 4,87%, Neiva 1,97%, Armenia 1,63%, Pereira 1,62% y Villavicencio 1,48%.

En el caso de Corabastos, las verduras y hortalizas fueron protagonistas de la participación con el 35,57 %, donde alimentos como la zanahoria favorecieron este comportamiento; en cuanto a la CMA, en Medellín, los procesados contribuyeron en un 38,30 % ante el mayor acopio de arroz y maíz amarillo; en relación con Centroabastos, las frutas se destacaron con una participación del 33,47 %, debido al buen ingreso de piña perolera y mora. En Cavasa, en

Gráfico 3. Participación total de los grupos de alimentos que fueron registrados en los mercados Mercar, Barranquillita, Corabastos y Las Flores, Centroabastos, Cavasa y Santa Helena, Cenabastos, La Nueva Sexta, CMA, Coomerca, Surabastos, Mercasa y la Central de Abastos de Villavicencio. 2013 (30 de noviembre) – 2014 (29 de enero)



Fuente: SIPSA, Ministerio de Agricultura y Desarrollo Rural-DANE.



Cali, la participación la marcaron los tubérculos, raíces y plátanos en un 45,82 %, lo que obedeció al buen aprovisionamiento de papa capira y papa parda pastusa; en Santa Helena, en Cali, el grupo de los tubérculos, raíces y plátanos representó el 34,81 % del acopio, lo que obedeció al buen aprovisionamiento de plátano hartón verde y papa criolla; en Barranquilla los tubérculos raíces y plátanos concentraron el 28,18 %, a raíz de la buena oferta de papa única y plátano hartón verde; en el mercado Cenabastos igualmente se registró un mayor suministro de tubérculos, raíces y plátanos con un 42,40 %, ante la buena oferta de papa parda pastusa y plátano hartón verde; en Coomerca, las frutas aportaron el 34,81 % del abastecimiento, como resultado del mayor acopio de banano y mango Tommy; en Surabastos el grupo de los alimentos procesados participó en un 29,04 %, pues se registró un mayor ingreso de harinas y arroz; en Mercar los tubérculos, raíces y plátanos

reportaron el 41,07 %, por alimentos como la papa suprema y el plátano hartón verde; en Mercasa, el grupo de los procesados reportó una participación del 43,89 %, debido a la buena oferta de maíz amarillo y arroz; el mercado mayorista de Villavicencio reportó un mayor ingreso de tubérculos, raíces y plátanos (35,21 %), donde el plátano hartón verde y la papa suprema fueron de los productos frescos con mayor presencia; en el mercado de La Nueva Sexta se registró un alto suministro de alimentos procesados con el 74,78 % destacándose las gaseosas y maltas, y harinas.

En general, la mayor participación para el periodo analizado fueron los tubérculos, raíces y plátanos con el 28,99 %, las verduras y hortalizas con un 27,62 %, seguidas por las frutas frescas con un 25,48 % y los otros grupos entre los que se encuentran las carnes, los procesados, los granos, los cereales, los lácteos, los huevos y pescados con 17,91 %.

Lo que más sube, lo que más baja

Ciudades	Lo que más sube	Lo que más baja
Barranquilla	Pepino cohombro, zanahoria bogotana, coliflor, mango Tommy, papaya Maradol, mora de Castilla, guayaba pera, naranja común, manzana verde importada, papa R-12 roja, queso costeño.	Habichuela, tomate Riogrande, lechuga Batavia, cebolla cabezona blanca, rábano rojo, acelga, melón Cantalup, banano Urabá, piña perolera, plátano hartón verde, papa criolla sucia, ñame espino, pechuga de pollo.
Bogotá, D. C.	Remolacha, cebolla junca Aquitania, pepinos cohombro y de rellenar, espinaca, chócolo mazorca, aguacate papelillo, pitahaya, guanábana, uchuva, granadilla, kiwi, mandarina arrayana, lulo, mora de Castilla, arracacha amarilla, yuca llanera, papa suprema, queso costeño, pechuga de pollo.	Arveja verde en vaina, habichuela, brócoli, tomates chonto y larga vida, lechuga Batavia, frijol verde cargamanto, limones Tahití y común, guayaba pera, uva red globe nacional, naranja común, piña gold, papaya Maradol, papas criolla sucia y limpia, maíz amarillo cáscara, avena en hojuelas.
Bucaramanga	Repollo morado, apio, lechuga Batavia, pimentón, ajo importado, curubas larga y redonda, uchuva, piña perolera, mango Tommy, guanábana, mandarina común, manzana royal gala importada, lulo, papaya redonda, pollo entero fresco sin vísceras.	Habichuela, arveja verde en vaina, cebollas cabezona blanca y junca, tomate Riogrande, remolacha, zanahoria, uvas red globe nacional, verde e importada, limones Tahití y común, papaya Maradol, melón Cantalup, arracacha amarilla, azúcar refinada.
Cali	Rábano rojo, cebolla junca Aquitania, chócolo mazorca, coliflor, brócoli, pimentón, remolacha, pepino cohombro, mango Tommy, limón Tahití, papaya Maradol, aguacate papelillo, maracuyá, granadilla, lulo, naranja Valencia, papas suprema, única, parda pastusa, capira y R-12 negra, ulluco, bagre rayado entero congelado, pierna perril con rabadilla.	Habichuela, lechuga Batavia, arveja verde en vaina, zanahoria bogotana, tomate larga vida, cebolla cabezona blanca, tomate chonto, frijol verde cargamanto, guayaba pera, melón Cantalup, manzana roja importada, uvas red globe nacional e importada, mandarina Oneco, papas criolla sucia y nevada, yuca ICA, plátano hartón verde, arveja verde seca importada.
Cartagena	Pepino cohombro, mora de Castilla, mandarina común, mangos Tommy y de azúcar, aguacate papelillo, lulo, banano Urabá, pera importada, guayaba común, patilla, granadilla, ñame criollo, bocachico criollo fresco, carne de res chatas, piernas de pollo.	Habichuela, tomate Riogrande, cebollas cabezona blanca y junca, chócolo mazorca, remolacha, repollo blanco, naranja y limón comunes, melón Cantalup, guayaba pera, tomate de árbol, ñame espino, papa única, mojarra lora entera fresca, pollo entero congelado sin vísceras.
Cúcuta	Pimentón, repollo morado, zanahoria, ajos importado y nacional, chócolo mazorca, mandarina común, guanábana, fresa, lulo, curuba larga, mango Tommy, mora de Castilla, limón común, pera y manzana royal gala importadas, garbanzo importado.	Brócoli, coliflor, lechuga Batavia, arveja verde en vaina, habichuela, cebollas cabezonas blanca y roja ocañera, pepino cohombro, maracuyá, naranja común, limón Tahití, papas parda pastusa, suprema y única, arracacha amarilla, carne de lomo de cerdo, piernas de pollo.
Medellín	Pepino cohombro, brócoli, coliflor, pimentón, zanahoria larga vida, granadilla, mora de Castilla, guanábana, lulo, mangos Tommy y común, ciruela roja, breva, banano criollo, manzana roja importada, papas criolla limpia y nevada, maíces blanco y amarillo trillados.	Tomates larga vida, riñón y chonto, repollo morado, chócolo mazorca, cebollas junca y cabezona blanca, arveja verde en vaina, frijol verde cargamanto, melón Cantalup, uva red globe nacional, limón común, piñas gold y manzana, naranja Valencia, plátano guineo, panela redonda morena.
Pereira	Ajos nacional e importado, tomate riñón, pepino cohombro, aguacate papelillo, mangos manzano y Tommy, guayabas pera y agría, curuba larga, lulo, papas R-12 roja, única y ruby, frijol cargamanto rojo, azúcar sulfitada.	Tomate chonto, habichuela, cebollas junca y cabezona blanca, arveja verde en vaina, zanahoria bogotana, ahuyama, melón Cantalup, uva red globe nacional, mora de Castilla, mango común, papa parda pastusa, plátanos, maíz blanco trillado.

Verduras y hortalizas

Mejóro abastecimiento de cebolla



Fuente: DANE.

Disminuyeron las cotizaciones mayoristas de la cebolla cabeza blanca en veintiséis de los veintinueve mercados donde se ofreció a lo largo de esta semana. De acuerdo con los comerciantes, este comportamiento obedeció a un incremento en la producción proveniente del altiplano cundiboyacense y Boyacá. En la Central Mayorista de Antioquia, en Medellín, y Centroabastos, en Bucaramanga, por ejemplo, el precio bajó un 10,93 %, vendiéndose el kilo a \$1.204 y a \$706, respectivamente.

De igual manera, bajaron los precios de la arveja verde en vaina, la habichuela, el frijol verde cargamanto, los tomates chonto, larga vida y Riogrande, la lechuga Batavia, las cebollas junca y cabeza roja, la remolacha, el repollo blanco, el brócoli y el chócolo mazorca. En el caso de la habichuela, se contó con un mayor nivel de abastecimiento, el cual ingresó principalmente desde los municipios de Lebrija (Santander), Fómeque, Fusagasugá, Nemocón, Pasca, Arbeláez (Cundinamarca), Icononzo (Tolima), El Dovio, Palmira, Calima y Pradera (Valle del Cauca). Lo anterior provocó la caída de sus precios en treinta y uno de los cuarenta mercados donde se cotizó esta leguminosa.

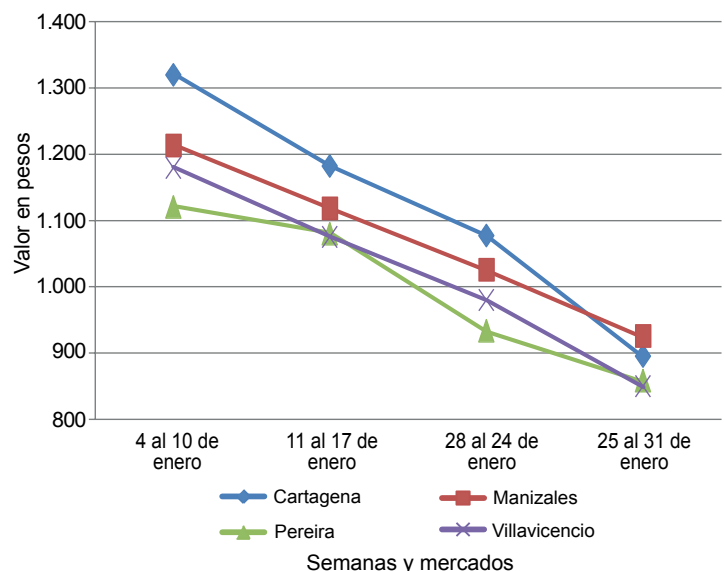
Se registró un aumento de la oferta de arveja verde en vaina, esto gracias a que entró un mayor volumen de carga desde Samacá, Ramiriquí, Jenesano, Soracá, Ventaquemada, Tunja, (Boyacá), Cajamarca (Tolima) Ipiales (Nariño) y del oriente antioqueño, lo que ocasionó la reducción de sus cotizaciones en veintiocho de los treinta y tres mercados donde se comer-

cializó. En las ciudades de Bogotá y Barranquilla, por ejemplo, el kilo se negoció a \$2.283 y a \$4.500, lo que indicó un descenso del 20,00 % en promedio.

Los precios del tomate chonto disminuyeron en trece de los quince mercados donde se vendió debido a que se contó con una amplia oferta desde las diferentes zonas de producción ubicadas en Antioquia, Valle del Cauca y el Eje Cafetero. El kilo se transó a \$1.445 y a \$1.233, en las ciudades de Tunja y Manizales, lo que significó una reducción superior al 10,00 % respecto a la semana pasada. Asimismo, gracias a las buenas condiciones climáticas de los últimos días y a un aumento en las labores de recolección realizadas en la sabana de Bogotá, los precios de la lechuga Batavia descendieron en veinticuatro de los treinta y seis mercados donde se negoció esta hortaliza de hoja. En las ciudades de Duitama y Cali, el kilo se pagó a \$925 y a \$673; un 20,92 % menos.

Por otra parte, se registró un alza en las cotizaciones del pimentón, el ajo importado, el rábano rojo, la coliflor y el pepino cohombro. En el caso de este último, el incremento de sus precios estuvo relacionado con el menor volumen de carga que entró desde Girón, Piedecuesta (Santander), Cajamarca, Ibagué (Tolima) y Antioquia, sumado a la menor producción recibida desde Valle del Cauca, donde las cosechas se encuentran en etapa de finalización. Lo anterior provocó el incremento de sus precios en veintiséis de los treinta y ocho mercados donde se negoció el producto a lo largo de esta semana.

Gráfico 4. Comportamiento de los precios de la cebolla cabeza blanca 2014 (4 al 31 de enero)



Fuente: SIPSA-DANE-Ministerio de Agricultura y Desarrollo Rural.



**Cuadro 1. Mercados mayoristas. Precios de venta de verduras y hortalizas
2014 (25 al 31 de enero)**

Productos y mercados	Pesos por kilogramo				Tenden- cia	Productos y mercados	Pesos por kilogramo				Tenden- cia	
	Mínimo	Máximo	Medio	Precios			Mínimo	Máximo	Medio	Precios		
Acelga						Ajo (continuación)						
Armenia, Mercar	1.433	1.700	1.567	-		Pasto (Nariño)	4.500	6.375	5.292	+		
Barranquilla, Barranquillita	2.000	2.750	2.250	+	Pereira, La 41	3.333	3.444	3.389	+			
Bogotá, D. C., Corabastos	533	767	633	-	Pereira, Mercasa	3.148	3.556	3.398	+			
Bucaramanga, Centroabastos	1.800	2.000	1.908	-	San Gil (Santander)	2.600	2.800	2.717	+			
Cali, Cavasa	1.000	1.000	1.000	=	Sogamoso (Boyacá)	3.100	3.100	3.100	=			
Cali, Santa Helena	1.200	1.250	1.225	+	Tunja (Boyacá)	3.750	3.833	3.787	+			
Cartagena, Bazurto	2.000	2.000	2.000	=	Valledupar, Mercabastos	2.300	2.400	2.367	-			
Chiquinquirá (Boyacá)	1.667	1.667	1.667	+++	Villavicencio, CAV	5.500	6.000	5.800	+			
Duitama (Boyacá)	600	650	625	=								
Ibagué, Plaza La 21	720	800	780	=	Ajo importado							
Ipiales (Nariño)	700	700	700	=	Armenia, Mercar	2.625	2.700	2.653	+			
Medellín, Central					Barranquilla, Barranquillita	2.250	2.250	2.250	=			
Mayorista de Antioquia	600	1.000	833	+	Barranquilla, Granabastos	2.150	2.150	2.150	=			
Neiva, Surabastos	1.438	1.563	1.490	+	Bogotá, D. C., Corabastos	2.567	2.900	2.750	+			
Pamplona (Norte de Santander)	1.500	1.500	1.500	+	Bucaramanga, Centroabastos	2.350	2.550	2.424	+			
Pasto (Nariño)	1.250	1.563	1.375	+	Buenaventura (Valle del Cauca)	2.567	2.633	2.600	=			
San Gil (Santander)	1.000	1.000	1.000	=	Cali, Cavasa	2.400	2.400	2.400	+			
Sogamoso (Boyacá)	1.000	1.000	1.000	=	Cali, Santa Helena	2.533	2.567	2.550	+			
Tuluá (Valle del Cauca)	1.150	1.150	1.150	+	Cartagena, Bazurto	2.225	2.300	2.250	-			
Tunja (Boyacá)	1.000	1.000	1.000	+	Cúcuta, Cenabastos	2.700	3.100	2.897	+			
Ubaté (Cundinamarca)	800	800	800	-	Ibagué, Plaza La 21	2.850	3.800	3.200	+			
Villavicencio, CAV	900	1.100	1.017	+	Ipiales (Nariño)	2.500	2.500	2.500	=			
					Medellín, Central							
Ahuyama					Mayorista de Antioquia	2.750	2.800	2.783	-			
Armenia, Mercar	633	667	644	+	Montería (Córdoba)	2.333	2.333	2.333	-			
Barranquilla, Barranquillita	443	479	467	+	Neiva, Surabastos	2.700	2.900	2.817	-			
Barranquilla, Granabastos	479	486	481	+	Palmira (Valle del Cauca)	2.400	2.400	2.400	=			
Bogotá, D. C., Corabastos	917	1.000	960	-	Pamplona (Norte de Santander)	4.000	4.000	4.000	=			
Bucaramanga, Centroabastos	613	625	619	=	Pasto (Nariño)	2.700	2.725	2.708	+			
Buenaventura (Valle del Cauca)	700	700	700	=	Pereira, La 41	2.733	2.833	2.783	+			
Cali, Cavasa	750	750	750	=	Pereira, Mercasa	2.833	2.933	2.883	+			
Cali, Santa Helena	767	767	767	=	Popayán (Cauca)	2.450	2.450	2.450	-			
Cartagena, Bazurto	621	621	621	-	Sincelejo (Sucre)	2.200	2.200	2.200	=			
Cartago (Valle del Cauca)	533	567	556	-	Tuluá (Valle del Cauca)	2.625	2.625	2.625	=			
Cúcuta, Cenabastos	800	800	800	=								
Duitama (Boyacá)	480	480	480	++	Apio							
Ibagué, Plaza La 21	700	700	700	=	Armenia, Mercar	1.433	1.600	1.517	-			
Manizales (Caldas)	875	875	875	-	Barranquilla, Barranquillita	700	750	733	-			
Medellín, Central					Barranquilla, Granabastos	750	788	763	-			
Mayorista de Antioquia	600	600	600	=	Bogotá, D. C., Corabastos	300	700	423	+++			
Montería (Córdoba)	467	467	467	=	Bucaramanga, Centroabastos	917	1.000	941	+			
Neiva, Surabastos	600	800	720	-	Cali, Cavasa	485	515	500	--			
Palmira (Valle del Cauca)	800	800	800	=	Cali, Santa Helena	490	529	510	--			
Pamplona (Norte de Santander)	800	800	800	=	Cartagena, Bazurto	1.000	1.000	1.000	=			
Pereira, La 41	800	800	800	-	Cartago (Valle del Cauca)	800	853	827	-			
Pereira, Mercasa	800	850	825	-	Chiquinquirá (Boyacá)	1.100	1.100	1.100	=			
Popayán (Cauca)	380	390	385	--	Cúcuta, Cenabastos	833	833	833	-			
Rionegro (Antioquia)	750	800	774	+	Ibagué, Plaza La 21	640	720	660	-			
San Gil (Santander)	650	700	683	+	Ipiales (Nariño)	875	1.000	958	--			
Sincelejo (Sucre)	400	400	400	=	Manizales (Caldas)	900	940	920	+			
Socorro (Santander)	700	700	700	=	Marinilla (Antioquia)	667	677	672	+			
Sogamoso (Boyacá)	446	446	446	=	Medellín, Central							
Tuluá (Valle del Cauca)	767	767	767	+	Mayorista de Antioquia	625	700	658	-			
Tunja (Boyacá)	462	477	468	+	Medellín, Coomerca	650	800	750	-			
Valledupar, Mercabastos	450	450	450	=	Montería (Córdoba)	1.000	1.000	1.000	=			
Valledupar, Mercado Nuevo	500	500	500	=	Neiva, Surabastos	1.100	1.200	1.142	=			
Villavicencio, CAV	1.000	1.000	1.000	=	Palmira (Valle del Cauca)	833	875	854	--			
					Pamplona (Norte de Santander)	1.000	1.000	1.000	=			
AjÍ dulce					Pasto (Nariño)	1.250	2.750	1.917	+++			
Cartagena, Bazurto	2.371	2.740	2.578	--	Pereira, La 41	833	833	833	-			
Medellín, Central					Pereira, Mercasa	1.000	1.000	1.000	=			
Mayorista de Antioquia	3.333	5.000	4.125	-	Rionegro (Antioquia)	825	888	860	+			
Montería (Córdoba)	2.500	3.917	3.306	+++	Sincelejo (Sucre)	750	750	750	-			
Sincelejo (Sucre)	1.625	2.500	2.083	+	Tuluá (Valle del Cauca)	833	833	833	=			
Valledupar, Mercabastos	1.000	1.500	1.233	-	Tunja (Boyacá)	933	967	940	-			
Valledupar, Mercado Nuevo	1.000	1.500	1.233	-	Valledupar, Mercabastos	733	1.000	867	=			
					Villavicencio, CAV	900	1.100	939	+			
AjÍ topito dulce												
Barranquilla, Barranquillita	2.875	3.125	2.958	=	Arveja verde en vaina							
					Armenia, Mercar	2.000	2.187	2.124	-			
Ajo					Barranquilla, Barranquillita	4.875	5.000	4.917	+			
Bogotá, D. C., Corabastos	4.933	5.133	5.013	-	Barranquilla, Granabastos	4.500	4.500	4.500	=			
Cartago (Valle del Cauca)	3.333	3.667	3.556	+	Bogotá, D. C., Corabastos	1.933	2.667	2.283	---			
Chiquinquirá (Boyacá)	5.000	5.400	5.200	-	Bucaramanga, Centroabastos	1.900	2.600	2.300	--			
Cúcuta, Cenabastos	2.500	3.056	2.868	+	Carmen de Viboral (Antioquia)	1.650	1.650	1.650	=			
Duitama (Boyacá)	2.900	3.000	2.950	-	Cartago (Valle del Cauca)	1.893	2.453	2.231	--			
Ibagué, Plaza La 21	2.549	2.549	2.549	n.d.	Chiquinquirá (Boyacá)	1.250	2.000	1.638	--			
Ipiales (Nariño)	5.250	5.250	5.250	+	Cúcuta, Cenabastos	1.833	2.350	2.143	--			
Manizales (Caldas)	3.531	3.656	3.594	+	Duitama (Boyacá)	1.900	1.950	1.925	--			
Medellín, Central					El Santuario (Antioquia)	1.950	2.125	2.038	+			
Mayorista de Antioquia	3.125	4.000	3.705	-	Ibagué, Plaza La 21	1.370	2.000	1.663	---			
Pamplona (Norte de Santander)	2.333	2.500	2.431	+	Ipiales (Nariño)	1.033	1.633	1.367	---			

Cuadro 1. Mercados mayoristas. Precios de venta de verduras y hortalizas (continuación)
2014 (25 al 31 de enero)

Productos y mercados	Pesos por kilogramo				Tenden- cia	Productos y mercados	Pesos por kilogramo				Tenden- cia
	Mínimo	Máximo	Medio	Precios			Mínimo	Máximo	Medio	Precios	
Arveja verde en vaina (continuación)						Calabacín (continuación)					
La Ceja (Antioquia)	1.900	1.950	1.928	+	Ubaté (Cundinamarca)	1.500	1.500	1.500	=		
Manizales (Caldas)	2.625	2.667	2.646	--	Calabaza						
Marinilla (Antioquia)	1.800	1.900	1.842	--	Bogotá, D. C., Corabastos	200	280	216	-		
Medellín, Central					Montería (Córdoba)	200	200	200	=		
Mayorista de Antioquia	1.800	2.200	1.991	-	Cebolla cabezona blanca						
Medellín, Coomerca	2.100	2.375	2.253	-	Armenia, Mercar	760	773	767	--		
Montería (Córdoba)	4.000	4.000	4.000	=	Barranquilla, Barranquillita	945	955	948	-		
Neiva, Surabastos	1.600	1.840	1.740	---	Barranquilla, Granabastos	970	1.055	998	-		
Palmira (Valle del Cauca)	2.000	2.200	2.100	-	Bogotá, D. C., Corabastos	1.067	1.125	1.096	-		
Pamplona (Norte de Santander)	1.683	2.300	1.889	--	Bucaramanga, Centroabastos	700	730	706	--		
Pereira, La 41	2.220	2.220	2.220	--	Cartagena, Bazurto	850	990	927	--		
Pereira, Mercasa	2.000	2.300	2.085	--	Cartago (Valle del Cauca)	827	880	862	-		
Rionegro (Antioquia)	1.900	2.400	2.165	--	Chiquinquirá (Boyacá)	775	900	863	--		
San Gil (Santander)	2.070	2.775	2.390	--	Cúcuta, Cenabastos	760	787	770	-		
San Vicente (Antioquia)	1.500	1.500	1.500	-	Duitama (Boyacá)	550	550	550	---		
Socorro (Santander)	2.131	3.013	2.572	-	Ibagué, Plaza La 21	670	795	713	--		
Sogamoso (Boyacá)	1.800	1.800	1.800	---	La Ceja (Antioquia)	1.267	1.333	1.300	+		
Sonsón (Antioquia)	1.700	1.700	1.700	-	Manizales (Caldas)	925	925	925	-		
Tunja (Boyacá)	1.133	1.600	1.273	---	Medellín, Central						
Ubaté (Cundinamarca)	1.200	1.200	1.200	---	Mayorista de Antioquia	1.117	1.342	1.204	--		
Villavicencio, CAV	1.700	2.600	2.100	---	Medellín, Coomerca	1.025	1.125	1.058	--		
Arveja verde en vaina pastusa					Montería (Córdoba)	967	967	967	--		
Buenaventura (Valle del Cauca)	2.000	2.000	2.000	---	Neiva, Surabastos	710	900	790	--		
Cali, Cavasa	1.525	1.675	1.588	---	Pamplona (Norte de Santander)	1.000	1.000	1.000	=		
Cali, Santa Helena	2.000	2.100	2.050	=	Pereira, La 41	787	800	793	-		
Manizales (Caldas)	2.875	2.875	2.875	n.d.	Pereira, Mercasa	840	873	858	-		
Medellín, Central					Rionegro (Antioquia)	844	972	926	-		
Mayorista de Antioquia	1.800	1.833	1.817	-	San Gil (Santander)	833	885	851	-		
Pasto (Nariño)	1.475	1.900	1.633	---	Sincelejo (Sucre)	1.010	1.050	1.037	-		
Popayán (Cauca)	1.550	1.580	1.565	--	Socorro (Santander)	950	950	950	-		
Tuluá (Valle del Cauca)	1.900	2.080	1.990	-	Sogamoso (Boyacá)	700	700	700	-		
Berenjena					Tunja (Boyacá)	600	613	603	-		
Barranquilla, Barranquillita	500	500	500	=	Ubaté (Cundinamarca)	1.600	1.600	1.600	=		
Bogotá, D. C., Corabastos	1.950	2.000	1.983	+	Valledupar, Mercabastos	800	900	867	--		
Cali, Cavasa	1.450	1.500	1.475	-	Villavicencio, CAV	850	900	863	--		
Cali, Santa Helena	1.450	1.500	1.475	=	Cebolla cabezona blanca bogotana						
Cartagena, Bazurto	1.150	1.313	1.258	-	Buenaventura (Valle del Cauca)	833	854	844	--		
Cúcuta, Cenabastos	556	611	588	+	Cali, Cavasa	677	729	707	--		
Manizales (Caldas)	2.000	2.000	2.000	=	Cali, Santa Helena	715	813	764	---		
Medellín, Central					Palmira (Valle del Cauca)	736	771	753	-		
Mayorista de Antioquia	1.500	1.500	1.500	-	Cebolla cabezona blanca ecuatoriana						
Montería (Córdoba)	883	883	883	+	Cali, Santa Helena	1.042	1.042	1.042	-		
Pamplona (Norte de Santander)	222	267	252	-	Cebolla cabezona blanca importada						
Sincelejo (Sucre)	1.063	1.156	1.104	++	Barranquilla, Barranquillita	1.000	1.000	1.000	=		
Brócoli					Rionegro (Antioquia)	964	1.042	1.011	-		
Armenia, Mercar	1.867	2.000	1.933	+++	Cebolla cabezona blanca pastusa						
Barranquilla, Barranquillita	3.750	3.750	3.750	=	Buenaventura (Valle del Cauca)	785	785	785	--		
Barranquilla, Granabastos	3.700	3.700	3.700	-	Pasto (Nariño)	677	823	755	--		
Bogotá, D. C., Corabastos	1.500	3.250	2.450	---	Popayán (Cauca)	715	840	778	+		
Bucaramanga, Centroabastos	2.125	2.500	2.281	-	Cebolla cabezona blanca peruana						
Cali, Cavasa	2.950	3.000	2.988	+	Buenaventura (Valle del Cauca)	833	917	875	--		
Cali, Santa Helena	2.150	2.350	2.250	-	Cali, Cavasa	688	729	710	--		
Cartagena, Bazurto	5.000	5.000	5.000	=	Ipiales (Nariño)	787	798	791	-		
Chiquinquirá (Boyacá)	1.100	1.200	1.125	+++	Palmira (Valle del Cauca)	792	938	865	---		
Cúcuta, Cenabastos	1.633	2.000	1.908	--	Pasto (Nariño)	969	969	969	-		
Duitama (Boyacá)	1.150	1.150	1.150	-	Tuluá (Valle del Cauca)	781	854	818	--		
Ibagué, Plaza La 21	1.500	1.750	1.583	-	Cebolla cabezona roja						
Ipiales (Nariño)	854	1.000	931	+	San Gil (Santander)	1.300	1.400	1.350	-		
Manizales (Caldas)	2.467	2.578	2.522	--	Cebolla cabezona roja importada						
Marinilla (Antioquia)	1.400	1.400	1.400	+++	Barranquilla, Barranquillita	1.222	1.222	1.222	--		
Medellín, Central					Bogotá, D. C., Corabastos	1.181	1.250	1.214	-		
Mayorista de Antioquia	1.500	2.000	1.823	++	Bucaramanga, Centroabastos	1.094	1.146	1.113	-		
Montería (Córdoba)	3.900	3.900	3.900	=	Buenaventura (Valle del Cauca)	868	868	868	---		
Neiva, Surabastos	2.500	3.800	3.333	---	Medellín, Central						
Palmira (Valle del Cauca)	1.028	1.056	1.042	+	Mayorista de Antioquia	1.083	1.208	1.124	-		
Pamplona (Norte de Santander)	1.500	1.500	1.500	=	Montería (Córdoba)	1.130	1.173	1.148	--		
Pasto (Nariño)	1.050	1.100	1.083	-	Palmira (Valle del Cauca)	1.042	1.042	1.042	--		
Sogamoso (Boyacá)	1.300	1.300	1.300	--	Tuluá (Valle del Cauca)	1.035	1.181	1.108	=		
Tunja (Boyacá)	1.200	1.200	1.200	--	Cebolla cabezona roja ocañera						
Ubaté (Cundinamarca)	1.000	1.000	1.000	---	Bucaramanga, Centroabastos	1.615	1.615	1.615	-		
Villavicencio, CAV	2.400	2.667	2.533	-	Cartagena, Bazurto	1.368	1.368	1.368	-		
Calabacín											
Cali, Cavasa	1.500	1.500	1.500	--							
Medellín, Central											
Mayorista de Antioquia	800	1.000	900	-							
San Gil (Santander)	800	1.200	1.000	+++							
Tunja (Boyacá)	725	750	744	+++							


Cuadro 1. Mercados mayoristas. Precios de venta de verduras y hortalizas (continuación)
2014 (25 al 31 de enero)

Productos y mercados	Pesos por kilogramo				Tenden- cia	Productos y mercados	Pesos por kilogramo				Tenden- cia
	Mínimo	Máximo	Medio	Precios			Mínimo	Máximo	Medio	Precios	
Cebolla cabezona roja ocañera (continuación)						Cebolla puerro (continuación)					
Cúcuta, Cenabastos	1.667	1.875	1.823	-		Pamplona (Norte de Santander)	1.750	1.750	1.750	=	
Medellín, Central						Cebollín chino					
Mayorista de Antioquia	1.125	1.208	1.167	-		Barranquilla, Barranquillita	1.750	2.250	1.917	+++	
Neiva, Surabastos	1.000	1.070	1.042	--		Cartagena, Bazurto	4.000	4.000	4.000	=	
Sincelejo (Sucre)	1.144	1.216	1.192	+		Chócolo mazorca					
Valledupar, Mercabastos	1.200	1.200	1.200	--		Armenia, Mercar	414	457	437	++	
Valledupar, Mercado Nuevo	1.200	1.200	1.200	--		Armenia, Retiro	419	429	426	++	
Cebolla cabezona roja peruana						Barranquilla, Barranquillita	473	568	527	-	
Barranquilla, Granabastos	1.333	1.333	1.333	-		Bogotá, D. C., Corabastos	760	800	781	+	
Cali, Cavasa	1.028	1.042	1.035	-		Bucaramanga, Centroabastos	725	756	735	-	
Cartagena, Bazurto	1.280	1.356	1.305	--		Buenaventura (Valle del Cauca)	571	857	714	++	
Cúcuta, Cenabastos	1.250	1.354	1.328	-		Cali, Cavasa	571	714	643	++	
Ipiales (Nariño)	943	972	953	-		Cali, Santa Helena	536	536	536	=	
Pasto (Nariño)	969	1.021	1.003	-		Cartagena, Bazurto	450	563	496	--	
Sincelejo (Sucre)	1.261	1.283	1.275	-		Cartago (Valle del Cauca)	633	642	639	+	
Valledupar, Mercabastos	1.200	1.242	1.222	-		Chiquinquirá (Boyacá)	420	580	500	++	
Valledupar, Mercado Nuevo	1.200	1.200	1.200	--		Cúcuta, Cenabastos	568	614	584	+	
Cebolla junca						Duitama (Boyacá)	464	473	468	--	
Armenia, Mercar	1.067	1.147	1.120	--		Ibagué, Plaza La 21	400	520	460	-	
Barranquilla, Granabastos	1.983	2.000	1.994	++		Ipiales (Nariño)	286	429	381	--	
Bucaramanga, Centroabastos	1.016	1.250	1.113	-		Manizales (Caldas)	453	453	453	=	
Cartagena, Bazurto	1.213	1.294	1.240	-		Marinilla (Antioquia)	681	731	699	--	
Cartago (Valle del Cauca)	907	933	924	---		Medellín, Central					
Chiquinquirá (Boyacá)	958	1.021	1.005	-		Mayorista de Antioquia	533	667	605	--	
Ipiales (Nariño)	975	1.167	1.047	--		Medellín, Coomerca	700	700	700	+	
La Ceja (Antioquia)	1.147	1.227	1.187	-		Montería (Córdoba)	567	813	731	+	
Manizales (Caldas)	1.220	1.220	1.220	--		Neiva, Surabastos	440	480	463	+	
Medellín, Central						Pamplona (Norte de Santander)	500	545	520	-	
Mayorista de Antioquia	718	1.490	1.199	--		Pasto (Nariño)	371	521	429	---	
Medellín, Coomerca	975	1.600	1.288	--		Peñol (Antioquia)	689	736	719	+	
Montería (Córdoba)	1.667	1.667	1.667	---		Popayán (Cauca)	557	571	564	-	
Pereira, La 41	711	844	778	--		Rionegro (Antioquia)	554	729	639	-	
Pereira, La Bella	767	767	767	--		San Gil (Santander)	531	875	673	+++	
Pereira, Mercasa	667	867	767	-		San Vicente (Antioquia)	647	647	647	--	
Sincelejo (Sucre)	750	770	757	++		Sincelejo (Sucre)	530	550	540	-	
Sonsón (Antioquia)	1.080	1.080	1.080	++		Socorro (Santander)	531	625	578	-	
Ubaté (Cundinamarca)	1.000	1.000	1.000	=		Sogamoso (Boyacá)	650	650	650	=	
Valledupar, Mercabastos	833	1.250	1.017	-		Sonsón (Antioquia)	443	443	443	=	
Villavicencio, CAV	1.304	1.304	1.304	+		Tuluá (Valle del Cauca)	607	607	607	=	
Cebolla junca Aquitania						Tunja (Boyacá)	400	500	480	+++	
Barranquilla, Barranquillita	1.667	1.667	1.667	=		Ubaté (Cundinamarca)	550	550	550	+++	
Bogotá, D. C., Corabastos	1.259	1.519	1.359	+++		Valledupar, Mercabastos	933	1.067	978	-	
Bucaramanga, Centroabastos	938	1.094	1.042	-		Villavicencio, CAV	850	1.000	929	+	
Buenaventura (Valle del Cauca)	1.600	1.600	1.600	=		Cidra					
Cali, Cavasa	1.081	1.274	1.178	+++		Bogotá, D. C., Corabastos	667	667	667	=	
Cali, Santa Helena	1.089	1.111	1.100	+		Ibagué, Plaza La 21	320	520	420	+	
Duitama (Boyacá)	717	717	717	-		La Ceja (Antioquia)	400	400	400	=	
Ibagué, Plaza La 21	987	1.000	997	-		Marinilla (Antioquia)	225	225	225	+	
Neiva, Surabastos	560	680	640	-		Medellín, Central					
San Gil (Santander)	2.140	3.000	2.496	-		Mayorista de Antioquia	200	200	200	=	
Sogamoso (Boyacá)	817	817	817	=		Peñol (Antioquia)	210	215	213	-	
Tuluá (Valle del Cauca)	1.244	1.378	1.311	-		San Vicente (Antioquia)	225	225	225	++	
Tunja (Boyacá)	667	833	767	-		Villavicencio, CAV	800	800	800	=	
Cebolla junca Berlín						Cilantro					
Barranquilla, Barranquillita	1.117	1.167	1.133	--		Armenia, Mercar	1.350	1.500	1.439	+	
Cúcuta, Cenabastos	938	1.302	1.146	-		Barranquilla, Barranquillita	2.750	3.250	3.083	+	
Pamplona (Norte de Santander)	859	938	916	-		Bogotá, D. C., Corabastos	800	1.067	893	---	
Valledupar, Mercabastos	1.167	1.333	1.222	--		Bucaramanga, Centroabastos	4.000	6.000	5.375	+++	
Cebolla junca pastusa						Buenaventura (Valle del Cauca)	1.917	1.917	1.917	=	
Cali, Santa Helena	1.022	1.111	1.067	n.d.		Cali, Cavasa	1.000	1.000	1.000	+++	
Palmira (Valle del Cauca)	917	917	917	+++		Cali, Santa Helena	1.000	1.000	1.000	=	
Pasto (Nariño)	600	711	644	=		Cartagena, Bazurto	1.825	2.000	1.942	-	
Popayán (Cauca)	800	830	815	+		Cartago (Valle del Cauca)	2.667	2.833	2.778	--	
Cebolla junca Tenerife						Chiquinquirá (Boyacá)	1.375	1.875	1.625	--	
Cali, Cavasa	1.050	1.333	1.196	+++		Cúcuta, Cenabastos	4.000	5.000	4.250	+	
Cali, Santa Helena	1.033	1.117	1.075	++		Duitama (Boyacá)	1.667	1.667	1.667	---	
Palmira (Valle del Cauca)	889	993	941	++		Ibagué, Plaza La 21	800	1.200	1.000	--	
Cebolla puerro						Ipiales (Nariño)	1.300	1.500	1.383	++	
Bogotá, D. C., Corabastos	1.500	3.000	2.400	---		La Ceja (Antioquia)	1.500	1.833	1.667	--	
Cali, Cavasa	3.000	3.000	3.000	=		Manizales (Caldas)	2.933	2.933	2.933	=	
Cali, Santa Helena	3.167	3.167	3.167	=		Marinilla (Antioquia)	650	925	788	---	
Cúcuta, Cenabastos	1.833	1.833	1.833	-		Medellín, Central					
Medellín, Central						Mayorista de Antioquia	800	2.000	1.300	---	
Mayorista de Antioquia	1.500	1.800	1.550	-		Medellín, Coomerca	1.000	1.425	1.222	---	
						Montería (Córdoba)	2.000	2.000	2.000	---	
						Neiva, Surabastos	2.000	2.667	2.444	---	
						Palmira (Valle del Cauca)	1.000	1.000	1.000	=	
						Pamplona (Norte de Santander)	1.000	1.200	1.092	+++	

Cuadro 1. Mercados mayoristas. Precios de venta de verduras y hortalizas (continuación)
2014 (25 al 31 de enero)

Productos y mercados	Pesos por kilogramo				Tenden- cia	Productos y mercados	Pesos por kilogramo				Tenden- cia
	Mínimo	Máximo	Medio				Mínimo	Máximo	Medio		
Cilantro (continuación)						Frijol verde cargamanto					
Pasto (Nariño)	2.250	3.250	2.625	+++		Bogotá, D. C., Corabastos	1.600	1.800	1.650	--	
Pereira, La 41	1.000	1.500	1.250	---		Cali, Cavasa	1.000	1.200	1.106	-	
Pereira, Mercasa	625	1.375	1.031	---		Cali, Santa Helena	800	1.100	950	---	
Popayán (Cauca)	1.500	1.500	1.500	=		Carmen de Viboral (Antioquia)	1.025	1.025	1.025	=	
Rionegro (Antioquia)	2.000	2.267	2.083	--		El Santuario (Antioquia)	1.300	1.325	1.313	=	
San Gil (Santander)	2.000	2.000	2.000	=		La Ceja (Antioquia)	1.333	1.450	1.392	-	
Sincedejo (Sucre)	2.250	2.625	2.458	-		Marinilla (Antioquia)	1.143	1.333	1.238	-	
Socorro (Santander)	2.000	2.000	2.000	=		Medellín, Central					
Sogamoso (Boyacá)	2.167	2.167	2.167	---		Mayorista de Antioquia	1.200	1.333	1.243	-	
Tuluá (Valle del Cauca)	1.317	1.317	1.317	=		Medellín, Coomerca	1.175	1.375	1.275	-	
Tunja (Boyacá)	1.167	1.583	1.383	---		Pasto (Nariño)	1.200	1.250	1.217	+	
Ubaté (Cundinamarca)	1.500	1.500	1.500	---		Peñol (Antioquia)	1.238	1.323	1.270	-	
Valledupar, Mercabastos	2.000	2.000	2.000	---		Popayán (Cauca)	1.490	1.510	1.500	+++	
Valledupar, Mercado Nuevo	2.000	2.000	2.000	---		Rionegro (Antioquia)	1.300	1.475	1.375	-	
Villavicencio, CAV	1.500	2.000	1.679	-		San Vicente (Antioquia)	980	980	980	--	
						Sogamoso (Boyacá)	1.600	1.600	1.600	++	
Coles						Sonsón (Antioquia)	938	938	938	--	
Barranquilla, Barranquillita	1.000	1.000	1.000	++		Tuluá (Valle del Cauca)	1.360	1.400	1.380	+	
Medellín, Central						Tunja (Boyacá)	1.200	1.267	1.230	-	
Mayorista de Antioquia	600	650	622	-		Villavicencio, CAV	1.000	1.600	1.363	---	
Medellín, Coomerca	675	1.000	781	+							
						Frijol verde en vaina					
Coliflor						Armenia, Mercar	1.280	1.307	1.289	-	
Armenia, Mercar	2.444	2.667	2.556	--		Barranquilla, Barranquillita	4.000	4.000	4.000	=	
Barranquilla, Barranquillita	3.750	3.750	3.750	+		Barranquilla, Granabastos	3.867	3.867	3.867	=	
Barranquilla, Granabastos	3.700	3.833	3.767	-		Bucaramanga, Centroabastos	1.400	1.733	1.517	-	
Bogotá, D. C., Corabastos	1.069	1.422	1.315	n.d.		Buenaventura (Valle del Cauca)	1.600	1.600	1.600	=	
Bucaramanga, Centroabastos	2.125	2.500	2.271	-		Cartago (Valle del Cauca)	1.233	1.333	1.278	-	
Cali, Cavasa	2.950	3.000	2.988	+		Chiquinquirá (Boyacá)	1.250	1.250	1.250	-	
Cali, Santa Helena	2.150	2.350	2.250	-		Cúcuta, Cenabastos	1.550	1.567	1.558	-	
Cartagena, Bazurto	5.000	5.000	5.000	=		Duitama (Boyacá)	1.250	1.300	1.275	+++	
Cartago (Valle del Cauca)	1.547	2.080	1.893	+		Ibagué, Plaza La 21	720	960	827	--	
Chiquinquirá (Boyacá)	900	1.100	1.000	++		Ipiales (Nariño)	727	1.045	843	-	
Cúcuta, Cenabastos	1.633	2.000	1.908	--		Manizales (Caldas)	1.700	1.800	1.750	-	
Duitama (Boyacá)	1.050	1.100	1.075	++		Montería (Córdoba)	1.800	1.800	1.800	=	
Ipiales (Nariño)	813	1.000	882	+		Neiva, Surabastos	1.200	1.680	1.440	-	
Manizales (Caldas)	2.267	2.400	2.333	-		Pamplona (Norte de Santander)	1.000	1.000	1.000	---	
Marinilla (Antioquia)	1.450	1.450	1.450	+++		Pereira, La 41	1.367	1.425	1.396	-	
Medellín, Central						Pereira, Mercasa	1.133	1.325	1.265	-	
Mayorista de Antioquia	2.000	2.250	2.056	+		San Gil (Santander)	1.424	1.602	1.493	-	
Montería (Córdoba)	4.000	4.000	4.000	=		Sincedejo (Sucre)	1.800	1.900	1.867	-	
Neiva, Surabastos	2.000	2.900	2.333	+		Socorro (Santander)	1.479	1.514	1.497	+	
Palmira (Valle del Cauca)	1.333	1.333	1.333	+		Tunja (Boyacá)	733	933	820	-	
Pamplona (Norte de Santander)	1.250	1.250	1.250	=							
Pasto (Nariño)	950	950	950	+		Haba verde					
Pereira, La 41	1.750	2.000	1.875	--		Bogotá, D. C., Corabastos	1.200	1.367	1.273	+++	
Pereira, Mercasa	2.000	2.417	2.104	-		Cúcuta, Cenabastos	1.000	1.000	1.000	=	
Popayán (Cauca)	958	1.292	1.125	--		Duitama (Boyacá)	850	900	875	+++	
Sogamoso (Boyacá)	1.300	1.300	1.300	--		Ipiales (Nariño)	750	750	750	--	
Tunja (Boyacá)	1.300	1.450	1.380	+		Pamplona (Norte de Santander)	750	875	833	-	
Ubaté (Cundinamarca)	1.500	1.500	1.500	--		Sogamoso (Boyacá)	800	800	800	+++	
Villavicencio, CAV	1.700	2.000	1.867	+		Tunja (Boyacá)	500	600	550	+++	
Espinaca						Habichuela					
Armenia, Mercar	2.889	2.889	2.889	=		Armenia, Mercar	1.600	1.600	1.600	-	
Barranquilla, Barranquillita	3.750	3.750	3.750	=		Barranquilla, Barranquillita	1.850	2.038	1.975	--	
Barranquilla, Granabastos	3.700	3.833	3.767	-		Barranquilla, Granabastos	2.113	2.225	2.150	--	
Bogotá, D. C., Corabastos	1.300	1.767	1.507	+		Bogotá, D. C., Corabastos	1.440	2.720	1.971	---	
Bucaramanga, Centroabastos	1.667	1.800	1.754	+		Bucaramanga, Centroabastos	1.500	1.500	1.500	-	
Cali, Cavasa	1.500	1.500	1.500	=		Buenaventura (Valle del Cauca)	1.280	2.027	1.653	---	
Cartagena, Bazurto	6.500	6.500	6.500	=		Cali, Cavasa	1.200	1.850	1.519	---	
Chiquinquirá (Boyacá)	1.125	1.500	1.313	++		Cali, Santa Helena	1.700	3.300	2.500	--	
Duitama (Boyacá)	3.333	3.333	3.333	+++		Cartagena, Bazurto	1.850	2.050	1.950	--	
Ibagué, Plaza La 21	2.000	2.222	2.139	+		Cartago (Valle del Cauca)	1.387	1.653	1.520	---	
Ipiales (Nariño)	700	700	700	=		Chiquinquirá (Boyacá)	1.574	1.722	1.634	-	
Manizales (Caldas)	2.833	2.833	2.833	=		Cúcuta, Cenabastos	1.500	2.000	1.875	-	
Marinilla (Antioquia)	627	633	630	-		Duitama (Boyacá)	2.075	2.125	2.100	-	
Medellín, Central						El Santuario (Antioquia)	1.275	1.500	1.388	-	
Mayorista de Antioquia	1.000	1.000	1.000	=		Ibagué, Plaza La 21	800	1.600	1.217	---	
Medellín, Coomerca	1.000	1.375	1.078	---		Ipiales (Nariño)	1.667	1.722	1.685	-	
Neiva, Surabastos	2.353	2.706	2.500	-		La Ceja (Antioquia)	1.800	1.867	1.833	+	
Pamplona (Norte de Santander)	1.500	1.500	1.500	-		Manizales (Caldas)	1.800	2.080	1.940	-	
Pasto (Nariño)	1.188	1.563	1.354	+		Marinilla (Antioquia)	1.250	1.267	1.256	+	
San Gil (Santander)	1.000	1.000	1.000	=		Medellín, Central					
Sogamoso (Boyacá)	4.500	4.500	4.500	=		Mayorista de Antioquia	1.125	1.567	1.413	+	
Tunja (Boyacá)	2.000	2.033	2.011	+		Medellín, Coomerca	1.350	1.750	1.603	-	
Ubaté (Cundinamarca)	1.765	1.765	1.765	=		Neiva, Surabastos	933	967	944	+	
Villavicencio, CAV	1.700	1.900	1.800	+		Palmira (Valle del Cauca)	1.600	2.400	2.000	---	
						Pamplona (Norte de Santander)	1.000	1.250	1.167	+++	
Frijol verde bolo						Pasto (Nariño)	2.100	2.100	2.100	+	
Cúcuta, Cenabastos	2.125	2.267	2.195	-		Pereira, La 41	1.460	1.560	1.510	---	
Pamplona (Norte de Santander)	1.533	1.533	1.533	---							

**Cuadro 1. Mercados mayoristas. Precios de venta de verduras y hortalizas (continuación)
2014 (25 al 31 de enero)**

Productos y mercados	Pesos por kilogramo				Tenden- cia	Productos y mercados	Pesos por kilogramo				Tenden- cia
	Mínimo	Máximo	Medio	Precios			Mínimo	Máximo	Medio	Precios	
Habichuela (continuación)						Pepino cohombro (continuación)					
Pereira, Mercasa	1.420	1.640	1.532		---	El Santuario (Antioquia)	875	925	900		+
Popayán (Cauca)	1.700	1.720	1.710		-	Ibagué, Plaza La 21	880	1.280	1.155		-
Rionegro (Antioquia)	1.350	1.575	1.433		+	Ipiales (Nariño)	1.250	1.333	1.306		++
San Gil (Santander)	1.550	1.815	1.638		---	La Ceja (Antioquia)	1.100	1.167	1.133		+
Sincelejo (Sucre)	1.725	1.900	1.825		-	Manizales (Caldas)	1.100	1.100	1.100		+
Socorro (Santander)	1.443	2.067	1.755		---	Marinilla (Antioquia)	823	883	853		+++
Sogamoso (Boyacá)	2.000	2.000	2.000		-	Medellín, Central					
Sonsón (Antioquia)	1.300	1.300	1.300		+	Mayorista de Antioquia	1.233	1.375	1.324		+++
Tuluá (Valle del Cauca)	1.360	1.580	1.470		+	Medellín, Coomerc	950	1.350	1.068		++
Tunja (Boyacá)	1.467	1.533	1.493		---	Montería (Córdoba)	1.267	1.267	1.267		=
Ubaté (Cundinamarca)	1.800	1.800	1.800		---	Neiva, Surabastos	1.115	1.192	1.147		-
Valledupar, Mercabastos	1.450	1.575	1.533		---	Palmira (Valle del Cauca)	900	900	900		+
Villavicencio, CAV	1.583	2.667	2.132		-	Pamplona (Norte de Santander)	1.200	1.600	1.333		---
						Pasto (Nariño)	1.300	1.300	1.300		+
Habichuela larga						Pereira, La 41	1.200	1.425	1.313		-
Barranquilla, Barranquillita	2.000	2.000	2.000		=	Pereira, Mercasa	1.000	1.350	1.169		-
Montería (Córdoba)	1.500	1.500	1.500		=	Popayán (Cauca)	692	923	808		=
						Rionegro (Antioquia)	777	975	888		+++
Lechuga Batavia						San Gil (Santander)	875	1.030	960		++
Armenia, Mercar	1.778	2.111	1.944		+	Sincelejo (Sucre)	1.150	1.250	1.192		++
Barranquilla, Barranquillita	1.050	1.150	1.117		---	Socorro (Santander)	1.000	1.000	1.000		+++
Barranquilla, Granabastos	1.250	1.325	1.283		-	Sogamoso (Boyacá)	1.150	1.150	1.150		=
Bogotá, D. C., Corabastos	445	574	506		---	Sonsón (Antioquia)	950	950	950		-
Bucaramanga, Centroabastos	875	958	917		+	Tuluá (Valle del Cauca)	967	1.267	1.117		++
Buenaventura (Valle del Cauca)	1.133	1.467	1.300		---	Tunja (Boyacá)	1.200	1.250	1.240		+
Cali, Cavasa	654	692	673		---	Valledupar, Mercabastos	1.000	1.200	1.067		+++
Cali, Santa Helena	744	795	769		---	Villavicencio, CAV	1.200	1.450	1.283		---
Cartagena, Bazaruto	1.017	1.083	1.056		-						
Cartago (Valle del Cauca)	987	1.067	1.022		-	Pepino de rellenar					
Chiquinquirá (Boyacá)	1.100	1.100	1.100		+	Armenia, Mercar	1.150	1.175	1.158		-
Cúcuta, Cenabastos	694	750	715		---	Bogotá, D. C., Corabastos	1.085	1.325	1.238		+
Duitama (Boyacá)	900	950	925		---	Cali, Cavasa	1.500	1.500	1.500		=
Ibagué, Plaza La 21	720	1.040	853		---	Chiquinquirá (Boyacá)	800	867	833		+
Ipiales (Nariño)	423	827	660		---	Duitama (Boyacá)	733	767	750		---
Manizales (Caldas)	1.300	1.300	1.300		+	Ibagué, Plaza La 21	956	1.173	1.051		-
Marinilla (Antioquia)	370	388	379		---	Neiva, Surabastos	1.560	1.760	1.627		+
Medellín, Central						San Gil (Santander)	800	1.200	1.000		+
Mayorista de Antioquia	500	640	571		-	Sogamoso (Boyacá)	667	667	667		---
Medellín, Coomerc	625	675	641		-	Tunja (Boyacá)	694	833	767		+
Montería (Córdoba)	775	1.000	864		---	Ubaté (Cundinamarca)	933	933	933		=
Neiva, Surabastos	880	1.120	1.000		+	Villavicencio, CAV	1.400	1.625	1.521		-
Palmira (Valle del Cauca)	769	923	846		---						
Pamplona (Norte de Santander)	833	833	833		=	Perejil					
Pasto (Nariño)	846	1.000	949		+	Armenia, Mercar	3.500	4.000	3.750		-
Pereira, La 41	1.028	1.056	1.042		-	Barranquilla, Barranquillita	3.750	3.750	3.750		=
Pereira, Mercasa	1.028	1.083	1.042		-	Bogotá, D. C., Corabastos	2.000	2.000	2.000		++
Popayán (Cauca)	833	875	854		+	Bucaramanga, Centroabastos	5.500	6.000	5.906		-
Rionegro (Antioquia)	500	650	579		-	Chiquinquirá (Boyacá)	2.500	2.500	2.500		++
San Gil (Santander)	1.227	1.307	1.253		-	Duitama (Boyacá)	2.500	2.500	2.500		---
Sincelejo (Sucre)	750	775	767		-	Ibagué, Plaza La 21	2.000	2.750	2.417		+
Sogamoso (Boyacá)	1.100	1.100	1.100		---	Ipiales (Nariño)	1.750	1.875	1.833		+
Tuluá (Valle del Cauca)	795	795	795		-	Manizales (Caldas)	4.000	4.000	4.000		=
Tunja (Boyacá)	867	1.000	960		++	Medellín, Central					
Ubaté (Cundinamarca)	800	800	800		---	Mayorista de Antioquia	2.000	3.000	2.611		-
Valledupar, Mercabastos	1.000	1.300	1.167		-	Montería (Córdoba)	2.800	2.800	2.800		=
Villavicencio, CAV	1.000	1.100	1.067		-	Neiva, Surabastos	4.000	5.000	4.667		+++
						Pamplona (Norte de Santander)	3.000	3.000	3.000		=
Lechuga cropa morada						Pasto (Nariño)	2.250	2.750	2.583		+++
Bogotá, D. C., Corabastos	2.833	3.333	3.163		-	San Gil (Santander)	2.000	2.000	2.000		=
Medellín, Central						Sogamoso (Boyacá)	3.667	3.667	3.667		++
Mayorista de Antioquia	1.000	1.000	1.000		-	Tunja (Boyacá)	2.500	3.333	3.000		++
Lechuga cropa verde						Pimentón					
Bogotá, D. C., Corabastos	1.667	2.667	2.244		---	Armenia, Mercar	1.200	1.200	1.200		-
Medellín, Central						Barranquilla, Barranquillita	1.188	1.188	1.188		-
Mayorista de Antioquia	800	800	800		---	Barranquilla, Granabastos	1.146	1.229	1.201		+
Neiva, Surabastos	1.150	1.350	1.217		---	Bogotá, D. C., Corabastos	2.067	2.200	2.137		+
Villavicencio, CAV	4.600	4.800	4.767		+	Bucaramanga, Centroabastos	1.175	1.517	1.351		+
						Buenaventura (Valle del Cauca)	1.238	1.238	1.238		=
Pepino cohombro						Cali, Cavasa	1.200	1.525	1.363		+
Armenia, Mercar	1.000	1.000	1.000		---	Cali, Santa Helena	1.300	1.350	1.325		-
Barranquilla, Barranquillita	1.713	1.713	1.713		++	Cartagena, Bazaruto	1.500	1.771	1.618		-
Barranquilla, Granabastos	1.469	1.481	1.477		+++	Cartago (Valle del Cauca)	1.233	1.333	1.267		-
Bogotá, D. C., Corabastos	1.533	2.200	1.867		+	Chiquinquirá (Boyacá)	850	950	900		++
Bucaramanga, Centroabastos	1.000	1.200	1.056		+	Cúcuta, Cenabastos	771	979	878		++
Buenaventura (Valle del Cauca)	1.033	1.033	1.033		=	Duitama (Boyacá)	1.400	1.440	1.420		---
Cali, Cavasa	800	983	888		+	El Santuario (Antioquia)	763	775	769		+
Cali, Santa Helena	900	967	933		++	Ibagué, Plaza La 21	1.480	1.600	1.547		-
Cartagena, Bazaruto	1.493	1.507	1.498		++	Ipiales (Nariño)	1.133	1.200	1.178		-
Cartago (Valle del Cauca)	1.100	1.233	1.178		+	La Ceja (Antioquia)	1.167	1.167	1.167		+
Cúcuta, Cenabastos	1.267	1.300	1.275		-	Manizales (Caldas)	1.525	1.525	1.525		-
Duitama (Boyacá)	1.400	1.400	1.400		-	Marinilla (Antioquia)	883	939	910		+

Cuadro 1. Mercados mayoristas. Precios de venta de verduras y hortalizas (continuación)
2014 (25 al 31 de enero)

Productos y mercados	Pesos por kilogramo				Tenden- cia	Productos y mercados	Pesos por kilogramo				Tenden- cia
	Mínimo	Máximo	Medio				Mínimo	Máximo	Medio		
Pimentón (continuación)						Remolacha regional					
Medellín, Central						Cúcuta, Cenabastos	867	933	913	-	
Mayorista de Antioquia	1.200	1.433	1.308	+		Marinilla (Antioquia)	733	750	742	--	
Medellín, Coomerca	1.050	1.100	1.094	+		Pamplona (Norte de Santander)	800	950	883	+	
Montería (Córdoba)	2.000	3.000	2.333	---		Repollo blanco					
Neiva, Surabastos	2.214	2.500	2.345	+++		Armenia, Mercar	311	311	311	-	
Palmira (Valle del Cauca)	1.167	1.200	1.183	=		Barranquilla, Barranquillita	461	479	467	+	
Pamplona (Norte de Santander)	1.250	1.250	1.250	+		Barranquilla, Granabastos	475	500	486	-	
Pasto (Nariño)	1.100	1.300	1.167	=		Bucaramanga, Centroabastos	640	773	672	-	
Pereira, La 41	1.433	1.433	1.433	-		Buenaventura (Valle del Cauca)	344	344	344	=	
Pereira, Mercasa	1.400	1.450	1.413	-		Carmen de Viboral (Antioquia)	271	271	271	--	
Peñol (Antioquia)	788	804	793	+		Cartagena, Bazurto	414	443	426	-	
Popayán (Cauca)	1.000	1.000	1.000	-		Cartago (Valle del Cauca)	346	356	351	+	
Rionegro (Antioquia)	800	1.000	894	-		Chiquinquirá (Boyacá)	450	450	450	+	
San Gil (Santander)	661	1.071	935	+++		El Santuario (Antioquia)	223	263	243	---	
Sincedejo (Sucre)	1.350	1.400	1.383	++		La Ceja (Antioquia)	360	387	373	-	
Socorro (Santander)	762	1.024	893	+++		Manizales (Caldas)	489	556	522	-	
Sogamoso (Boyacá)	1.000	1.000	1.000	=		Marinilla (Antioquia)	235	279	257	--	
Sonsón (Antioquia)	1.200	1.200	1.200	=		Medellín, Central					
Tuluá (Valle del Cauca)	1.233	1.267	1.250	++		Mayorista de Antioquia	236	292	257	-	
Tunja (Boyacá)	1.048	1.143	1.090	---		Medellín, Coomerca	265	292	274	+	
Ubaté (Cundinamarca)	1.850	1.850	1.850	=		Montería (Córdoba)	417	417	417	=	
Valledupar, Mercabastos	917	1.292	1.153	+		Neiva, Surabastos	387	447	409	++	
Valledupar, Mercado Nuevo	1.000	1.250	1.083	+		Pasto (Nariño)	150	158	153	-	
Villavicencio, CAV	1.083	1.250	1.184	+		Pereira, La 41	365	372	368	-	
						Pereira, Mercasa	369	383	376	-	
Pimentón verde						Popayán (Cauca)	250	260	255	=	
Bogotá, D. C., Corabastos	2.500	2.600	2.573	+		Rionegro (Antioquia)	269	375	330	-	
Bucaramanga, Centroabastos	615	846	760	--		Sincedejo (Sucre)	404	408	407	++	
Cartagena, Bazurto	1.700	2.000	1.833	-		Sonsón (Antioquia)	311	311	311	+	
						Valledupar, Mercabastos	607	714	679	--	
						Villavicencio, CAV	542	667	601	--	
Rábano rojo						Repollo blanco bogotano					
Armenia, Mercar	2.167	2.500	2.333	+++		Bucaramanga, Centroabastos	640	800	680	=	
Barranquilla, Barranquillita	3.250	4.875	3.792	++		Medellín, Central					
Bogotá, D. C., Corabastos	1.667	1.944	1.875	-		Mayorista de Antioquia	286	357	305	-	
Bucaramanga, Centroabastos	3.000	3.000	3.000	=		Repollo blanco valluno					
Cali, Cavasa	2.900	3.000	2.946	+++		Cali, Cavasa	167	167	167	+	
Cartagena, Bazurto	4.000	4.000	4.000	=		Cali, Santa Helena	200	208	204	=	
Manizales (Caldas)	3.000	3.000	3.000	=		Palmira (Valle del Cauca)	200	200	200	=	
Medellín, Central						Tuluá (Valle del Cauca)	292	292	292	=	
Mayorista de Antioquia	850	967	895	-		Repollo morado					
Montería (Córdoba)	4.300	4.300	4.300	+		Bogotá, D. C., Corabastos	357	362	359	-	
Neiva, Surabastos	4.000	5.000	4.600	+++		Bucaramanga, Centroabastos	920	1.075	996	+	
Pamplona (Norte de Santander)	2.000	2.000	2.000	+++		Cali, Cavasa	500	500	500	-	
Pasto (Nariño)	2.500	2.500	2.500	++		Cali, Santa Helena	638	650	644	-	
						Cúcuta, Cenabastos	889	917	907	+	
Remolacha						El Santuario (Antioquia)	271	271	271	-	
Armenia, Mercar	613	651	631	-		Marinilla (Antioquia)	306	306	306	n.d.	
Barranquilla, Barranquillita	758	758	758	=		Medellín, Central					
Barranquilla, Granabastos	729	813	757	--		Mayorista de Antioquia	375	500	479	--	
Bogotá, D. C., Corabastos	611	667	638	+++		Pamplona (Norte de Santander)	667	667	667	=	
Bucaramanga, Centroabastos	700	775	725	-		Pasto (Nariño)	325	338	331	-	
Bucaramanga, Centroabastos	778	792	782	-		Repollo morado antioqueño					
Cartagena, Bazurto	778	792	782	-		Buenaventura (Valle del Cauca)	667	667	667	=	
Chiquinquirá (Boyacá)	600	650	625	-		Cali, Cavasa	500	522	511	+	
Duitama (Boyacá)	800	800	800	=		Repollo verde regional					
El Santuario (Antioquia)	625	625	625	-		Bogotá, D. C., Corabastos	286	286	286	=	
Ibagué, Plaza La 21	800	907	860	-		Cúcuta, Cenabastos	600	600	600	---	
Ipiales (Nariño)	400	458	431	+		Chiquinquirá (Boyacá)	780	790	785	+	
La Ceja (Antioquia)	967	1.133	1.050	+		Ipiales (Nariño)	227	240	236	--	
Manizales (Caldas)	591	591	591	+		Manizales (Caldas)	550	690	620	++	
Medellín, Central						Pamplona (Norte de Santander)	500	600	533	--	
Mayorista de Antioquia	625	700	681	+		San Gil (Santander)	588	773	654	+	
Medellín, Coomerca	925	975	947	-		Sogamoso (Boyacá)	550	550	550	---	
Montería (Córdoba)	1.200	1.200	1.200	=		Tunja (Boyacá)	416	464	440	-	
Neiva, Surabastos	624	760	700	+		Tomate chonto					
Rionegro (Antioquia)	800	950	867	-		Armenia, Mercar	1.233	1.475	1.336	--	
San Gil (Santander)	748	923	814	+		Bogotá, D. C., Corabastos	1.591	1.818	1.726	--	
Sogamoso (Boyacá)	650	650	650	---		Cartago (Valle del Cauca)	1.233	1.333	1.289	---	
Tunja (Boyacá)	467	500	475	--		Chiquinquirá (Boyacá)	1.300	1.560	1.420	-	
Valledupar, Mercabastos	708	917	813	-		Ibagué, Plaza La 21	1.329	1.640	1.485	+	
Villavicencio, CAV	667	792	715	-		Manizales (Caldas)	1.102	1.364	1.233	---	
						Neiva, Surabastos	1.240	1.400	1.310	--	
						Pereira, La 41	1.300	1.633	1.467	-	
						Pereira, Mercasa	1.100	1.667	1.350	--	
Remolacha antioqueña											
Sincedejo (Sucre)	1.200	1.275	1.225	-							
Remolacha bogotana											
Buenaventura (Valle del Cauca)	1.013	1.120	1.067	-							
Cali, Cavasa	650	775	711	+							
Cali, Santa Helena	611	611	611	+							
Cartago (Valle del Cauca)	900	933	922	+							
Palmira (Valle del Cauca)	667	667	667	--							
Popayán (Cauca)	700	708	704	---							
Tuluá (Valle del Cauca)	722	861	792	-							

**Cuadro 1. Mercados mayoristas. Precios de venta de verduras y hortalizas (conclusión)
2014 (25 al 31 de enero)**

Productos y mercados	Pesos por kilogramo				Tenden- cia	Productos y mercados	Pesos por kilogramo				Tenden- cia			
	Mínimo	Máximo	Medio				Mínimo	Máximo	Medio					
Tomate chonto (continuación)						Tomate Riogrande (continuación)								
Peñol (Antioquia)	1.100	1.353	1.266	-	Socorro (Santander)	1.000	1.200	1.100	-	Socorro (Santander)	1.000	1.200	1.100	-
Santa Bárbara (Antioquia)	752	925	839	---	Sogamoso (Boyacá)	1.409	1.409	1.409	+++	Sogamoso (Boyacá)	1.409	1.409	1.409	+++
Sincelejo (Sucre)	1.350	1.350	1.350	+	Valledupar, Mercabastos	667	833	778	--	Valledupar, Mercabastos	667	833	778	--
Tunja (Boyacá)	1.394	1.515	1.445	-	Valledupar, Mercado Nuevo	667	833	750	--	Valledupar, Mercado Nuevo	667	833	750	--
Ubaté (Cundinamarca)	1.750	1.750	1.750	++										
Valledupar, Mercabastos	1.000	1.000	1.000	n.d.	Tomate Riogrande bumangués					Tomate Riogrande bumangués				
Tomate chonto antioqueño					Barranquilla, Barranquillita	1.180	1.490	1.313	-	Barranquilla, Barranquillita	1.180	1.490	1.313	-
El Santuario (Antioquia)	775	950	863	---	Barranquilla, Granabastos	1.261	1.705	1.409	-	Barranquilla, Granabastos	1.261	1.705	1.409	-
La Ceja (Antioquia)	1.050	1.450	1.250	+	Cartagena, Bazurto	1.682	1.955	1.803	--	Cartagena, Bazurto	1.682	1.955	1.803	--
Marinilla (Antioquia)	1.045	1.431	1.214	-										
Medellín, Central					Tomate Riogrande ocañero					Tomate Riogrande ocañero				
Mayorista de Antioquia	1.433	1.967	1.581	-	Barranquilla, Barranquillita	980	1.200	1.113	-	Barranquilla, Barranquillita	980	1.200	1.113	-
Medellín, Coomerca	1.400	1.500	1.442	-	Barranquilla, Granabastos	1.425	1.638	1.496	-	Barranquilla, Granabastos	1.425	1.638	1.496	-
Montería (Córdoba)	1.000	1.000	1.000	=	Cartagena, Bazurto	1.042	1.123	1.086	--	Cartagena, Bazurto	1.042	1.123	1.086	--
Peñol (Antioquia)	863	1.055	988	--										
Rionegro (Antioquia)	961	1.163	1.035	---	Zanahoria					Zanahoria				
Sonsón (Antioquia)	1.175	1.175	1.175	---	Armenia, Mercar	539	611	567	-	Armenia, Mercar	539	611	567	-
Yarumal (Antioquia)	833	833	833	---	Bogotá, D. C., Corabastos	604	667	637	-	Bogotá, D. C., Corabastos	604	667	637	-
Tomate chonto valluno					Bucaramanga, Centroabastos	583	625	602	-	Bucaramanga, Centroabastos	583	625	602	-
Buenaventura (Valle del Cauca)	1.567	1.567	1.567	-	Buenaventura (Valle del Cauca)	485	648	567	-	Buenaventura (Valle del Cauca)	485	648	567	-
Cali, Cavasa	1.225	1.725	1.488	--	Cali, Cavasa	327	468	405	-	Cali, Cavasa	327	468	405	-
Cali, Santa Helena	1.133	1.200	1.167	---	Cali, Santa Helena	455	455	455	+	Cali, Santa Helena	455	455	455	+
Medellín, Central					Cartago (Valle del Cauca)	650	756	717	-	Cartago (Valle del Cauca)	650	756	717	-
Mayorista de Antioquia	1.433	1.967	1.581	-	Chiquinquirá (Boyacá)	560	600	585	-	Chiquinquirá (Boyacá)	560	600	585	-
Palmira (Valle del Cauca)	1.200	1.367	1.283	---	Cúcuta, Cenabastos	600	650	610	+	Cúcuta, Cenabastos	600	650	610	+
Tuluá (Valle del Cauca)	1.250	1.525	1.388	--	Duitama (Boyacá)	600	650	625	+	Duitama (Boyacá)	600	650	625	+
Tomate larga vida					Ibagué, Plaza La 21	640	760	707	-	Ibagué, Plaza La 21	640	760	707	-
Bogotá, D. C., Corabastos	1.617	1.800	1.693	--	Ipiales (Nariño)	376	422	395	+	Ipiales (Nariño)	376	422	395	+
Cali, Cavasa	1.325	1.375	1.350	--	Manizales (Caldas)	694	706	700	-	Manizales (Caldas)	694	706	700	-
Cali, Santa Helena	1.400	1.500	1.450	-	Neiva, Surabastos	440	533	499	--	Neiva, Surabastos	440	533	499	--
Chiquinquirá (Boyacá)	1.000	1.160	1.080	-	Palmira (Valle del Cauca)	448	455	452	-	Palmira (Valle del Cauca)	448	455	452	-
Medellín, Central					Pamplona (Norte de Santander)	533	600	569	-	Pamplona (Norte de Santander)	533	600	569	-
Mayorista de Antioquia	1.550	2.000	1.693	--	Pasto (Nariño)	345	527	409	++	Pasto (Nariño)	345	527	409	++
Neiva, Surabastos	1.240	1.400	1.330	--	Popayán (Cauca)	583	672	628	+	Popayán (Cauca)	583	672	628	+
Pasto (Nariño)	1.288	1.363	1.317	+	San Gil (Santander)	833	865	844	+	San Gil (Santander)	833	865	844	+
Popayán (Cauca)	1.000	1.022	1.011	---	Sincelejo (Sucre)	625	672	641	+	Sincelejo (Sucre)	625	672	641	+
Sogamoso (Boyacá)	1.550	1.550	1.550	+++	Sogamoso (Boyacá)	542	542	542	--	Sogamoso (Boyacá)	542	542	542	--
Tuluá (Valle del Cauca)	2.000	2.067	2.033	---	Sonsón (Antioquia)	330	330	330	=	Sonsón (Antioquia)	330	330	330	=
Tunja (Boyacá)	1.467	1.500	1.487	-	Tunja (Boyacá)	500	533	520	-	Tunja (Boyacá)	500	533	520	-
Villavicencio, CAV	1.750	2.000	1.875	+	Valledupar, Mercabastos	583	750	653	++	Valledupar, Mercabastos	583	750	653	++
Tomate riñón					Villavicencio, CAV	625	667	646	-	Villavicencio, CAV	625	667	646	-
Armenia, Mercar	2.000	2.000	2.000	-	Zanahoria bogotana					Zanahoria bogotana				
Bogotá, D. C., Corabastos	2.296	2.333	2.330	-	Barranquilla, Barranquillita	638	638	638	+	Barranquilla, Barranquillita	638	638	638	+
Bucaramanga, Centroabastos	1.591	1.591	1.591	=	Barranquilla, Granabastos	696	725	715	+	Barranquilla, Granabastos	696	725	715	+
Cartago (Valle del Cauca)	2.500	2.600	2.544	+	Buenaventura (Valle del Cauca)	694	833	764	+	Buenaventura (Valle del Cauca)	694	833	764	+
Ipiales (Nariño)	814	956	878	-	Cali, Cavasa	579	667	624	--	Cali, Cavasa	579	667	624	--
Manizales (Caldas)	2.050	2.050	2.050	+	Cali, Santa Helena	608	625	617	-	Cali, Santa Helena	608	625	617	-
Medellín, Central					Cartagena, Bazurto	604	696	649	-	Cartagena, Bazurto	604	696	649	-
Mayorista de Antioquia	1.567	2.000	1.728	--	Cúcuta, Cenabastos	667	792	714	-	Cúcuta, Cenabastos	667	792	714	-
Pereira, La 41	2.250	2.350	2.300	+	Medellín, Central					Medellín, Central				
Pereira, Mercasa	2.267	2.333	2.317	+	Mayorista de Antioquia	500	667	545	+	Mayorista de Antioquia	500	667	545	+
Sincelejo (Sucre)	2.000	2.100	2.033	--	Montería (Córdoba)	583	583	583	=	Montería (Córdoba)	583	583	583	=
Tomate riñón valluno					Pereira, La 41	628	644	636	+	Pereira, La 41	628	644	636	+
Montería (Córdoba)	2.000	2.000	2.000	=	Pereira, Mercasa	622	667	636	-	Pereira, Mercasa	622	667	636	-
Tomate Riogrande					Tuluá (Valle del Cauca)	644	711	678	--	Tuluá (Valle del Cauca)	644	711	678	--
Bucaramanga, Centroabastos	1.364	1.591	1.429	-	Zanahoria larga vida					Zanahoria larga vida				
Bucaramanga, Mercados del centro	1.280	1.280	1.280	--	Carmen de Viboral (Antioquia)	395	395	395	--	Carmen de Viboral (Antioquia)	395	395	395	--
Cúcuta, Cenabastos	909	1.250	1.075	-	El Santuario (Antioquia)	458	514	486	-	El Santuario (Antioquia)	458	514	486	-
Duitama (Boyacá)	1.200	1.220	1.210	++	La Ceja (Antioquia)	661	661	661	-	La Ceja (Antioquia)	661	661	661	-
Montería (Córdoba)	613	613	613	=	Marinilla (Antioquia)	550	556	553	+	Marinilla (Antioquia)	550	556	553	+
Pamplona (Norte de Santander)	1.182	1.364	1.271	-	Medellín, Central					Medellín, Central				
San Gil (Santander)	1.020	1.200	1.120	--	Mayorista de Antioquia	471	588	537	+	Mayorista de Antioquia	471	588	537	+
					Medellín, Coomerca	559	624	575	+	Medellín, Coomerca	559	624	575	+
					Montería (Córdoba)	597	597	597	=	Montería (Córdoba)	597	597	597	=
					Rionegro (Antioquia)	485	596	556	++	Rionegro (Antioquia)	485	596	556	++

Tendencias:

(---) Variación mayor al -20 %
 (--) Variación entre -10 % y -20 %
 (-) Variación entre 0 % y -10 %

(=) Variación igual a 0 %

(+) Variación entre 0 % y 10 %

(+ +) Variación entre 10 % y 20 %

(+++) Variación mayor al 20 %

(n.d.) No determinado

Frutas frescas

Cayó producción de mora de Castilla



Fuente: DANE.

A lo largo de la presente semana subió el precio de la mora de Castilla en treinta y uno de los cuarenta mercados donde se vendió. El menor nivel de abastecimiento de la fruta desde Lebrija (Santander), Pasca, San Bernardo, Sylvania (Cundinamarca), Guame y San Vicente (Antioquia) generó el alza. En Bucaramanga y Medellín, por ejemplo, el kilo se vendió a \$2.184 y a \$2.304, respectivamente; 17,15 %, en promedio, más que la semana anterior.

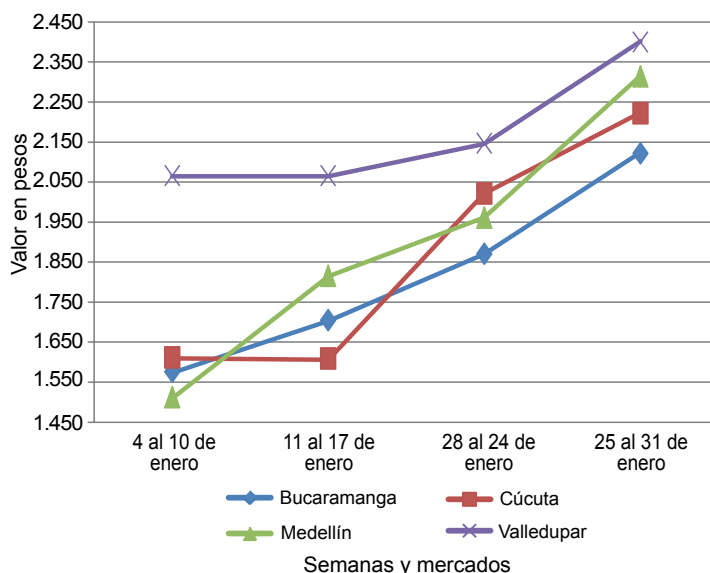
Asimismo, aumentaron las cotizaciones mayoristas de los mangos Tommy y manzano, las manzanas verde, roja y royal gala importadas, el lulo, la guanábana, el aguacate papelillo, la guayaba pera, la patilla, el tomate de árbol, la papaya Maradol, la mandarina común y la curuba larga. En el caso del mango Tommy, por ejemplo, los mayores precios se observaron en veintiséis de los treinta y cinco mercados donde se vendió esta variedad como consecuencia de la menor recolección en Tolima y Cundinamarca, a lo que se sumó el poco ingreso de Ecuador. En Barranquilla y Cali, por ejemplo, el aumento superó el 10,00 % y el kilo se transó a \$1.400 y a \$1.200, respectivamente. En cuanto a las manzanas importadas, la menor oferta de producto desde Estados Unidos y Chile generó el alza de las cotizaciones. Para la manzana roja importada este comportamiento se observó en veinte de los treinta y cuatro mercados donde se comercializó y el kilo se vendió en Medellín a \$3.206; un 3,68 % más que la semana anterior.

De la misma forma, el precio del lulo se incrementó ante la disminución de las cosechas en Cajamarca (Tolima), Cabrera

(Cundinamarca), Pitalito (Huila) y Tuluá (Valle del Cauca). Según los comerciantes, esta situación se observó en veintiuno de los treinta y cuatro mercados donde se negoció a lo largo de la semana. En Cúcuta y Medellín, por ejemplo, el aumento fue superior al 10,00 % y el kilo se vendió a \$3.301 y a \$2.600, respectivamente. También aumentó el precio de la guanábana porque ingresó menor carga desde Briceño (Boyacá), Purificación, Espinal (Tolima), Fusagasugá y Sylvania (Cundinamarca), en donde el verano está afectando la producción. En Tunja y Armenia, por ejemplo, el kilo se vendió a \$2.713 y a \$2.556, respectivamente; 10,09 %, en promedio, más que la semana anterior.

En contraste, bajaron los precios del melón Cantalup, la uva red globe nacional, los limones Tahití y común, el durazno importado, la fresa, el kiwi, el banano bocadillo y la piña manzana. En cuanto al melón Cantalup, la salida de cosechas en las zonas de cultivo de La Unión (Valle del Cauca) y Tolima ocasionó la reducción de las cotizaciones de esta fruta en veintitrés de los treinta y dos mercados donde se vendió a lo largo de la semana. En Manizales y Cartagena, por ejemplo, el descenso superó el 11,00 % y el kilo se ofreció a \$1.500 y a \$1.639, respectivamente. Asimismo, llegó más limón Tahití procedente de Lebrija y Girón (Santander) y el suroeste antioqueño donde hay buena producción de los cultivos. En Bucaramanga y Sogamoso, por ejemplo, el kilo se comercializó a \$680 y a \$1.205; 11,81 %, en promedio, menos que la semana anterior.

Gráfico 5. Comportamiento de los precios de la mora de Castilla 2014 (4 al 31 de enero)



Fuente: SIPSA-DANE-Ministerio de Agricultura y Desarrollo Rural.

Cuadro 2. Mercados mayoristas. Precios de venta de frutas frescas (continuación)
2014 (25 al 31 de enero)

Productos y mercados	Pesos por kilogramo				Tenden- cia	Productos y mercados	Pesos por kilogramo				Tenden- cia
	Mínimo	Máximo	Medio	Precios			Mínimo	Máximo	Medio	Precios	
Coco (continuación)						Feijoa (continuación)					
Buenaventura (Valle del Cauca)	833	833	833	=		Tunja (Boyacá)	1.705	2.159	1.932	-	
Cali, Cavasa	1.455	1.455	1.455	=		Fresa					
Cali, Santa Helena	972	972	972	=		Armenia, Mercar	4.400	4.400	4.400	=	
Cartagena, Bazurto	2.500	2.500	2.500	=		Bogotá, D. C., Corabastos	4.067	4.267	4.143	-	
Cartago (Valle del Cauca)	1.733	1.733	1.733	=		Bucaramanga, Centroabastos	3.400	3.500	3.425	-	
Cúcuta, Cenabastos	958	958	958	-		Cali, Cavasa	4.000	4.000	4.000	=	
Manizales (Caldas)	1.806	1.806	1.806	+		Cali, Santa Helena	4.833	4.833	4.833	=	
Medellín, Central						Cartagena, Bazurto	5.758	5.758	5.758	=	
Mayorista de Antioquia	2.981	2.981	2.981	-		Cartago (Valle del Cauca)	3.000	3.000	3.000	=	
Montería (Córdoba)	2.000	2.200	2.133	-		Chiquinquirá (Boyacá)	4.900	4.900	4.900	-	
Neiva, Surabastos	2.700	2.900	2.808	+		Cúcuta, Cenabastos	3.167	3.375	3.280	+++	
Palmira (Valle del Cauca)	1.333	1.333	1.333	=		Cúcuta, La Nueva Sexta	3.750	4.000	3.875	+++	
Pereira, La 41	1.733	1.733	1.733	=		Duitama (Boyacá)	4.000	4.000	4.000	+	
Pereira, Mercasa	1.733	1.733	1.733	=		Ibagué, Plaza La 21	4.500	5.000	4.750	-	
Sincelejo (Sucre)	1.400	1.400	1.400	-		Ipiales (Nariño)	2.800	2.800	2.800	-	
Tuluá (Valle del Cauca)	1.426	1.426	1.426	=		Manizales (Caldas)	4.142	4.142	4.142	=	
Valledupar, Mercado Nuevo	1.300	1.300	1.300	=		Medellín, Central					
Curuba larga						Mayorista de Antioquia	4.100	4.233	4.150	-	
Armenia, Mercar	1.250	1.400	1.300	++		Medellín, Coomerca	3.500	3.500	3.500	-	
Barranquilla, Barranquillita	1.280	1.280	1.280	-		Montería (Córdoba)	3.600	3.600	3.600	=	
Barranquilla, Granabastos	1.300	1.300	1.300	+		Neiva, Surabastos	4.700	4.800	4.767	-	
Bucaramanga, Centroabastos	720	800	771	++		Pamplona (Norte de Santander)	2.000	2.000	2.000	=	
Buenaventura (Valle del Cauca)	1.533	1.533	1.533	=		Pasto (Nariño)	2.375	2.467	2.414	+	
Cali, Cavasa	1.500	1.500	1.500	=		Pereira, Mercasa	3.100	3.100	3.100	=	
Cartagena, Bazurto	1.360	1.387	1.369	-		San Gil (Santander)	3.625	4.000	3.875	--	
Cartago (Valle del Cauca)	1.567	1.700	1.611	+		San Vicente (Antioquia)	3.700	3.950	3.825	+	
Chiquinquirá (Boyacá)	700	700	700	-		Socorro (Santander)	4.000	4.000	4.000	-	
Cúcuta, Cenabastos	729	778	759	++		Sogamoso (Boyacá)	3.750	3.750	3.750	=	
Duitama (Boyacá)	800	800	800	+++		Tuluá (Valle del Cauca)	3.200	3.200	3.200	=	
Ipiales (Nariño)	917	1.000	972	-		Tunja (Boyacá)	3.333	3.467	3.440	+	
Manizales (Caldas)	1.100	1.100	1.100	--		Valledupar, Mercado Nuevo	5.333	5.333	5.333	+	
Medellín, Central						Villavicencio, CAV	3.300	3.300	3.300	=	
Mayorista de Antioquia	1.500	1.533	1.503	+		Granadilla					
Neiva, Surabastos	1.080	1.120	1.097	+++		Armenia, Mercar	1.667	1.667	1.667	=	
Pamplona (Norte de Santander)	400	640	560	++		Barranquilla, Barranquillita	4.000	4.000	4.000	=	
Pereira, Mercasa	1.400	1.400	1.400	+		Bogotá, D. C., Corabastos	2.044	2.333	2.191	+	
San Gil (Santander)	770	827	806	+		Bucaramanga, Centroabastos	2.310	2.405	2.345	+	
Socorro (Santander)	720	720	720	-		Cali, Cavasa	1.833	1.867	1.850	+	
Sogamoso (Boyacá)	826	826	826	-		Cali, Santa Helena	1.800	1.867	1.833	+	
Sonsón (Antioquia)	700	700	700	=		Cartagena, Bazurto	2.577	2.821	2.671	+	
Tuluá (Valle del Cauca)	1.000	1.000	1.000	=		Cartago (Valle del Cauca)	1.378	1.600	1.489	+	
Valledupar, Mercabastos	1.120	1.200	1.160	=		Chiquinquirá (Boyacá)	2.433	2.433	2.433	=	
Villavicencio, CAV	1.040	1.100	1.063	-		Cúcuta, Cenabastos	2.619	2.738	2.671	=	
Curuba redonda						Duitama (Boyacá)	2.500	2.536	2.518	++	
Bogotá, D. C., Corabastos	939	1.091	989	+		Ibagué, Plaza La 21	1.489	1.667	1.581	-	
Bucaramanga, Centroabastos	827	853	840	++		Manizales (Caldas)	1.400	1.433	1.417	-	
Ibagué, Plaza La 21	800	900	850	+		Medellín, Central					
Sonsón (Antioquia)	867	867	867	=		Mayorista de Antioquia	1.692	2.308	2.068	+++	
Tunja (Boyacá)	621	682	645	-		Montería (Córdoba)	1.667	1.711	1.696	-	
Durazno importado						Neiva, Surabastos	1.800	1.933	1.850	+++	
Bogotá, D. C., Corabastos	6.556	6.833	6.691	-		Pamplona (Norte de Santander)	2.857	2.857	2.857	-	
Bucaramanga, Centroabastos	6.185	6.556	6.352	--		Pasto (Nariño)	1.711	1.767	1.743	-	
Medellín, Central						Pereira, La 41	1.400	1.400	1.400	=	
Mayorista de Antioquia	5.667	6.667	6.074	--		Pereira, Mercasa	1.367	1.467	1.433	+	
Neiva, Surabastos	8.500	9.063	8.833	-		Popayán (Cauca)	1.800	1.867	1.833	+	
San Gil (Santander)	7.000	7.500	7.250	-		Rionegro (Antioquia)	1.533	1.717	1.631	-	
Socorro (Santander)	5.833	5.833	5.833	--		San Gil (Santander)	2.429	2.732	2.625	-	
Tunja (Boyacá)	5.750	5.750	5.750	n.d.		Socorro (Santander)	2.500	2.500	2.500	--	
Durazno nacional						Sogamoso (Boyacá)	2.321	2.321	2.321	+	
Bogotá, D. C., Corabastos	4.233	4.467	4.307	+		Tuluá (Valle del Cauca)	1.844	2.156	2.000	++	
Bucaramanga, Centroabastos	2.433	2.467	2.452	+		Tunja (Boyacá)	2.231	2.308	2.292	+	
Chiquinquirá (Boyacá)	2.625	2.625	2.625	=		Ubaté (Cundinamarca)	1.933	1.933	1.933	+	
Cúcuta, Cenabastos	1.800	1.900	1.863	+		Valledupar, Mercabastos	2.679	2.679	2.679	-	
Medellín, Central						Villavicencio, CAV	2.067	2.333	2.150	+	
Mayorista de Antioquia	3.833	3.833	3.833	-		Guanábana					
Pamplona (Norte de Santander)	900	900	900	+		Armenia, Mercar	2.467	2.600	2.556	++	
San Gil (Santander)	2.167	3.000	2.583	--		Bogotá, D. C., Corabastos	2.867	3.375	3.159	+	
Socorro (Santander)	2.000	2.000	2.000	=		Bucaramanga, Centroabastos	2.800	3.200	2.960	+	
Tunja (Boyacá)	1.136	1.409	1.288	-		Cartago (Valle del Cauca)	2.000	2.100	2.050	--	
Feijoa						Cúcuta, Cenabastos	2.750	2.767	2.761	++	
Bogotá, D. C., Corabastos	4.767	4.933	4.908	+++		Duitama (Boyacá)	3.000	3.000	3.000	=	
Cúcuta, Cenabastos	4.000	4.000	4.000	=		Ibagué, Plaza La 21	2.500	2.500	2.500	+	
San Gil (Santander)	3.000	3.000	3.000	=		Ipiales (Nariño)	2.120	2.200	2.160	+	
Socorro (Santander)	3.000	3.000	3.000	++		La Ceja (Antioquia)	2.433	2.433	2.433	=	
Sogamoso (Boyacá)	1.960	1.960	1.960	+		Manizales (Caldas)	2.050	2.100	2.075	+	
						Medellín, Central					
						Mayorista de Antioquia	2.100	2.633	2.450	+	

Cuadro 2. Mercados mayoristas. Precios de venta de frutas frescas (continuación)
2014 (25 al 31 de enero)

Productos y mercados	Pesos por kilogramo				Tenden- cia	Productos y mercados	Pesos por kilogramo				Tenden- cia
	Mínimo	Máximo	Medio	Precios			Mínimo	Máximo	Medio	Precios	
Limón Tahití						Mandarina arrayana (continuación)					
Armenia, Mercar	800	800	800		-	Ubaté (Cundinamarca)	1.450	1.450	1.450		+++
Bogotá, D. C., Corabastos	821	1.143	990		---	Villavicencio, CAV	880	1.080	957		++
Bucaramanga, Centroabastos	733	900	793		-	Mandarina común					
Bucaramanga, Mercados del centro	680	680	680		---	Barranquilla, Barranquillita	1.344	1.667	1.451		+
Cali, Cavasa	800	975	881		+	Bucaramanga, Centroabastos	1.380	1.641	1.567		+
Cali, Santa Helena	933	950	942		=	Bucaramanga, Mercados del centro	1.200	1.200	1.200		++
Cartago (Valle del Cauca)	800	933	856		-	Cartagena, Bazurto	1.977	2.295	2.174		++
Cúcuta, Cenabastos	833	875	859		-	Cúcuta, Cenabastos	1.030	1.333	1.217		+++
Duitama (Boyacá)	1.080	1.100	1.090		+	Cúcuta, La Nueva Sexta	1.000	1.027	1.004		+
Ibagué, Plaza La 21	800	960	907		++	Ipiales (Nariño)	1.225	1.250	1.238		-
Manizales (Caldas)	1.000	1.025	1.013		-	Medellín, Central					
Medellín, Central						Mayorista de Antioquia	667	667	667		+
Mayorista de Antioquia	767	1.067	890		-	Montería (Córdoba)	1.120	1.120	1.120		=
Medellín, Coomerca	933	1.000	988		---	Pamplona (Norte de Santander)	900	900	900		-
Neiva, Surabastos	800	1.120	969		+++	San Gil (Santander)	420	440	429		++
Pamplona (Norte de Santander)	972	1.042	1.019		-	Santa Bárbara (Antioquia)	454	683	569		++
Pasto (Nariño)	1.050	1.050	1.050		-	Sincedejo (Sucre)	1.700	1.740	1.720		++
Pereira, La 41	1.000	1.100	1.050		++	Socorro (Santander)	390	467	428		+
Pereira, Mercasa	950	950	950		-	Tunja (Boyacá)	1.050	1.100	1.060		-
Rionegro (Antioquia)	1.233	1.350	1.281		-	Valledupar, Mercabastos	1.600	1.600	1.600		++
San Gil (Santander)	740	1.000	913		++	Yarumal (Antioquia)	525	525	525		-
Santa Bárbara (Antioquia)	569	592	580		---	Mandarina Oneco					
Socorro (Santander)	780	850	815		=	Armenia, Mercar	2.400	2.400	2.400		++
Sogamoso (Boyacá)	1.205	1.205	1.205		-	Cali, Cavasa	2.625	2.700	2.650		-
Tuluá (Valle del Cauca)	733	733	733		-	Cartago (Valle del Cauca)	2.500	2.500	2.500		-
Tunja (Boyacá)	1.000	1.000	1.000		---	Manizales (Caldas)	2.075	2.150	2.113		+
Ubaté (Cundinamarca)	864	864	864		---	Medellín, Central					
Villavicencio, CAV	840	920	872		-	Mayorista de Antioquia	2.733	3.133	3.022		-
Lulo						Pereira, Mercasa	2.167	2.250	2.188		+
Armenia, Mercar	2.325	2.433	2.364		+	Rionegro (Antioquia)	2.800	3.850	3.150		+
Barranquilla, Barranquillita	3.100	3.375	3.258		+	Santa Bárbara (Antioquia)	1.206	1.410	1.308		+++
Barranquilla, Granabastos	3.100	3.300	3.167		+	Mango Kent					
Bogotá, D. C., Corabastos	2.800	3.067	2.961		+	Cali, Cavasa	1.120	1.200	1.160		n.d.
Bucaramanga, Centroabastos	2.693	2.760	2.726		+	Mango común					
Buenaventura (Valle del Cauca)	2.667	2.667	2.667		+	Armenia, Mercar	611	625	616		+
Cali, Cavasa	2.533	2.650	2.594		+	Bogotá, D. C., Corabastos	1.261	1.522	1.335		-
Cali, Santa Helena	2.500	2.500	2.500		+	Cartago (Valle del Cauca)	1.000	1.250	1.150		++
Cartagena, Bazurto	3.400	3.400	3.400		+	Ibagué, Plaza La 21	660	660	660		-
Cartago (Valle del Cauca)	2.100	2.250	2.161		+	Manizales (Caldas)	1.028	1.028	1.028		-
Chiquinquirá (Boyacá)	1.750	1.917	1.833		-	Medellín, Central					
Cúcuta, Cenabastos	3.125	3.375	3.301		++	Mayorista de Antioquia	1.333	1.500	1.419		+
Cúcuta, La Nueva Sexta	3.250	3.500	3.431		++	Medellín, Coomerca	825	1.033	999		n.d.
Duitama (Boyacá)	2.660	2.680	2.670		-	Neiva, Surabastos	600	800	670		+
Ibagué, Plaza La 21	2.400	2.690	2.524		-	Pereira, La 41	833	833	833		+
Ipiales (Nariño)	1.200	1.300	1.233		---	Pereira, Mercasa	792	896	844		+
Manizales (Caldas)	2.300	2.300	2.300		-	Santa Bárbara (Antioquia)	725	875	800		+
Medellín, Central						Tunja (Boyacá)	978	1.043	1.013		++
Mayorista de Antioquia	2.567	2.700	2.597		+	Mango costeño					
Medellín, Coomerca	2.100	2.250	2.180		+	Montería (Córdoba)	486	486	486		=
Montería (Córdoba)	3.000	3.000	3.000		=	Mango de azúcar					
Neiva, Surabastos	2.440	2.660	2.567		-	Barranquilla, Barranquillita	3.500	3.500	3.500		=
Palmira (Valle del Cauca)	2.567	2.567	2.567		+	Cali, Santa Helena	714	714	714		=
Pamplona (Norte de Santander)	2.000	2.000	2.000		++	Cartagena, Bazurto	1.800	1.800	1.800		+
Pasto (Nariño)	2.098	2.101	2.100		+	Mango manzano					
Pereira, La 41	2.200	2.200	2.200		=	Armenia, Mercar	944	1.028	981		++
Pereira, Mercasa	2.067	2.250	2.175		+	Buenaventura (Valle del Cauca)	1.500	1.533	1.517		++
Popayán (Cauca)	1.520	1.560	1.540		-	Cartago (Valle del Cauca)	1.250	1.350	1.289		++
San Gil (Santander)	1.933	2.133	2.056		-	Pereira, La 41	1.083	1.194	1.139		++
Socorro (Santander)	2.100	2.400	2.250		++	Pereira, Mercasa	1.146	1.313	1.234		++
Sogamoso (Boyacá)	2.500	2.500	2.500		-	Tunja (Boyacá)	1.227	1.318	1.288		++
Tuluá (Valle del Cauca)	2.100	2.475	2.288		-	Mango Tommy					
Tunja (Boyacá)	2.826	3.043	2.957		+	Armenia, Mercar	771	889	817		++
Valledupar, Mercabastos	3.000	3.200	3.100		+	Barranquilla, Barranquillita	1.400	1.400	1.400		++
Villavicencio, CAV	2.900	3.200	3.000		+	Bogotá, D. C., Corabastos	1.364	1.591	1.475		-
Mandarina arrayana						Bucaramanga, Centroabastos	1.200	1.350	1.289		+
Bogotá, D. C., Corabastos	1.477	1.966	1.723		+	Bucaramanga, Mercados del centro	1.200	1.200	1.200		+
Buenaventura (Valle del Cauca)	2.067	2.067	2.067		=	Buenaventura (Valle del Cauca)	1.533	1.533	1.533		n.d.
Cali, Cavasa	2.050	2.225	2.138		+	Cali, Cavasa	1.140	1.270	1.200		+
Chiquinquirá (Boyacá)	560	560	560		+	Cali, Santa Helena	902	913	908		+
Duitama (Boyacá)	840	860	850		+	Cartagena, Bazurto	1.100	1.400	1.256		++
Ibagué, Plaza La 21	1.040	1.240	1.170		---	Cartago (Valle del Cauca)	1.042	1.083	1.060		+
Neiva, Surabastos	1.140	1.300	1.227		+						
Popayán (Cauca)	920	1.060	990		=						
San Gil (Santander)	400	470	437		+						
Socorro (Santander)	400	467	433		+						
Sogamoso (Boyacá)	1.160	1.160	1.160		---						
Tuluá (Valle del Cauca)	1.625	1.625	1.625		++						
Tunja (Boyacá)	909	1.091	1.024		-						

**Cuadro 2. Mercados mayoristas. Precios de venta de frutas frescas (continuación)
2014 (25 al 31 de enero)**

Productos y mercados	Pesos por kilogramo				Tenden- cia	Productos y mercados	Pesos por kilogramo				Tenden- cia
	Mínimo	Máximo	Medio				Mínimo	Máximo	Medio		
Mango Tommy (continuación)						Manzana royal gala importada (continuación)					
Chiquinquirá (Boyacá)	958	1.000	979		++	Chiquinquirá (Boyacá)	4.079	4.079	4.079		+
Cúcuta, Cenabastos	1.040	1.300	1.170		++	Cúcuta, Cenabastos	3.583	3.583	3.583		+
Duitama (Boyacá)	875	917	896		+	Duitama (Boyacá)	3.450	3.475	3.463		+
Ibagué, Plaza La 21	1.000	1.200	1.133		-	Ibagué, Plaza La 21	3.579	3.684	3.658		-
Ipiales (Nariño)	920	987	960		+	Ipiales (Nariño)	3.632	3.807	3.721		-
La Ceja (Antioquia)	1.233	1.267	1.250		-	La Ceja (Antioquia)	3.474	3.500	3.487		+
Manizales (Caldas)	1.167	1.167	1.167		+	Manizales (Caldas)	3.592	3.592	3.592		-
Medellín, Central						Medellín, Central					
Mayorista de Antioquia	1.167	1.267	1.203		+	Mayorista de Antioquia	3.246	3.509	3.352		+
Medellín, Coomerca	1.033	1.067	1.044		n.d.	Montería (Córdoba)	3.246	3.246	3.246		=
Neiva, Surabastos	1.000	1.300	1.150		+++	Neiva, Surabastos	3.553	3.737	3.680		-
Palmira (Valle del Cauca)	1.280	1.280	1.280		++	Palmira (Valle del Cauca)	3.158	3.158	3.158		=
Pamplona (Norte de Santander)	1.200	1.200	1.200		=	Pamplona (Norte de Santander)	3.750	3.750	3.750		+
Pasto (Nariño)	1.088	1.142	1.116		+	Pasto (Nariño)	3.592	3.772	3.683		+
Pereira, La 41	1.000	1.028	1.014		+	Pereira, La 41	3.632	3.649	3.640		+
Pereira, Mercasa	1.021	1.083	1.057		+	Pereira, Mercasa	3.513	3.561	3.545		-
Popayán (Cauca)	1.240	1.280	1.260		+++	Popayán (Cauca)	3.140	3.175	3.158		+
Rionegro (Antioquia)	1.150	1.633	1.439		+	Rionegro (Antioquia)	3.421	3.816	3.578		+
San Gil (Santander)	820	1.000	882		++	San Gil (Santander)	3.383	3.717	3.550		-
Sincedejo (Sucre)	1.347	1.373	1.364		+	Socorro (Santander)	4.000	4.000	4.000		++
Socorro (Santander)	1.000	1.000	1.000		+++	Sogamoso (Boyacá)	3.375	3.375	3.375		+
Sogamoso (Boyacá)	917	917	917		+	Tuluá (Valle del Cauca)	3.632	3.632	3.632		=
Tuluá (Valle del Cauca)	829	829	829		=	Tunja (Boyacá)	3.684	3.816	3.789		-
Tunja (Boyacá)	1.136	1.136	1.136		=	Ubaté (Cundinamarca)	3.950	3.950	3.950		++
Ubaté (Cundinamarca)	833	833	833		=	Valledupar, Mercado Nuevo	3.400	3.400	3.400		++
Villavicencio, CAV	1.100	1.288	1.199		+	Villavicencio, CAV	3.553	3.684	3.618		+
Mango reina						Manzana verde importada					
Armenia, Mercar	667	667	667		=	Armenia, Mercar	4.079	4.211	4.167		-
Ibagué, Plaza La 21	800	800	800		-	Barranquilla, Barranquillita	4.263	4.395	4.307		+
Manzana nacional						Bogotá, D. C., Corabastos	4.263	4.474	4.349		+
Bogotá, D. C., Corabastos	2.800	3.150	2.903		+	Bucaramanga, Centroabastos	3.967	4.167	4.034		-
Medellín, Central						Buenaventura (Valle del Cauca)	3.684	3.684	3.684		=
Mayorista de Antioquia	3.833	3.933	3.876		+	Cali, Cavasa	3.947	3.947	3.947		=
Tunja (Boyacá)	1.900	1.900	1.900		++	Cali, Santa Helena	3.351	3.421	3.386		-
Manzana roja importada						Cartagena, Bazaruto	4.140	4.140	4.140		-
Armenia, Mercar	3.684	3.684	3.684		=	Cartago (Valle del Cauca)	3.649	3.789	3.708		+
Barranquilla, Barranquillita	3.579	3.579	3.579		=	Chiquinquirá (Boyacá)	4.342	4.342	4.342		++
Bogotá, D. C., Corabastos	3.404	3.526	3.493		+	Cúcuta, Cenabastos	4.500	4.500	4.500		=
Bucaramanga, Centroabastos	3.175	3.213	3.202		+	Duitama (Boyacá)	4.500	4.500	4.500		+
Buenaventura (Valle del Cauca)	3.684	3.684	3.684		=	Ibagué, Plaza La 21	4.079	4.342	4.158		-
Cali, Cavasa	3.158	3.158	3.158		-	Ipiales (Nariño)	4.342	4.474	4.408		++
Cali, Santa Helena	2.965	3.000	2.982		+	La Ceja (Antioquia)	3.684	3.684	3.684		-
Cartagena, Bazaruto	3.509	3.544	3.520		+	Manizales (Caldas)	4.013	4.039	4.026		-
Cartago (Valle del Cauca)	3.632	3.649	3.643		+	Medellín, Central					
Chiquinquirá (Boyacá)	4.079	4.079	4.079		+	Mayorista de Antioquia	4.035	4.123	4.054		+
Cúcuta, Cenabastos	3.500	3.500	3.500		+	Montería (Córdoba)	3.947	4.386	4.240		+
Duitama (Boyacá)	3.300	3.325	3.313		+	Neiva, Surabastos	4.184	4.500	4.298		-
Ibagué, Plaza La 21	3.553	3.684	3.625		+	Palmira (Valle del Cauca)	3.947	3.947	3.947		=
Ipiales (Nariño)	3.158	3.158	3.158		-	Pamplona (Norte de Santander)	4.750	4.750	4.750		=
La Ceja (Antioquia)	3.289	3.333	3.311		+	Pasto (Nariño)	3.807	4.070	3.912		+
Manizales (Caldas)	3.487	3.487	3.487		+	Pereira, La 41	4.175	4.175	4.175		+
Medellín, Central						Pereira, Mercasa	4.105	4.211	4.138		+
Mayorista de Antioquia	3.070	3.333	3.216		+	Popayán (Cauca)	3.789	3.807	3.798		=
Montería (Córdoba)	3.246	3.333	3.275		=	Rionegro (Antioquia)	4.013	4.605	4.226		+
Neiva, Surabastos	3.474	3.684	3.566		+	San Gil (Santander)	3.833	4.367	4.100		-
Palmira (Valle del Cauca)	3.421	3.421	3.421		+	Sincedejo (Sucre)	3.500	3.500	3.500		=
Pamplona (Norte de Santander)	3.750	3.750	3.750		=	Socorro (Santander)	4.250	4.250	4.250		+
Pasto (Nariño)	3.246	3.526	3.368		+	Sogamoso (Boyacá)	4.125	4.125	4.125		+
Pereira, La 41	3.561	3.561	3.561		+	Tuluá (Valle del Cauca)	4.053	4.053	4.053		=
Pereira, Mercasa	3.513	3.544	3.536		+	Tunja (Boyacá)	4.474	4.474	4.474		+
Popayán (Cauca)	3.140	3.193	3.167		+	Valledupar, Mercado Nuevo	4.474	4.474	4.474		+++
Rionegro (Antioquia)	3.355	3.667	3.531		+	Villavicencio, CAV	4.474	4.474	4.474		=
San Gil (Santander)	3.500	3.533	3.517		+	Maracuyá					
Sincedejo (Sucre)	3.500	3.500	3.500		=	Armenia, Mercar	1.667	1.800	1.722		+
Socorro (Santander)	3.750	3.750	3.750		=	Bucaramanga, Centroabastos	1.179	1.595	1.389		+
Sogamoso (Boyacá)	3.125	3.125	3.125		=	Buenaventura (Valle del Cauca)	1.533	1.667	1.600		--
Tuluá (Valle del Cauca)	3.447	3.447	3.447		=	Cali, Cavasa	1.475	1.575	1.519		+
Tunja (Boyacá)	3.553	3.684	3.658		+	Cali, Santa Helena	1.550	1.600	1.575		+
Valledupar, Mercado Nuevo	3.579	3.579	3.579		=	Cartago (Valle del Cauca)	1.567	1.650	1.606		+
Villavicencio, CAV	3.421	3.553	3.498		+	Chiquinquirá (Boyacá)	2.100	2.100	2.100		+
Manzana royal gala importada						Cúcuta, Cenabastos	1.296	1.493	1.397		--
Armenia, Mercar	3.684	3.684	3.684		=	Duitama (Boyacá)	2.250	2.300	2.275		++
Bogotá, D. C., Corabastos	3.404	3.544	3.485		+	Ibagué, Plaza La 21	1.307	1.520	1.382		-
Bucaramanga, Centroabastos	3.433	3.450	3.438		+	Ipiales (Nariño)	1.764	1.764	1.764		++
Cali, Cavasa	3.421	3.526	3.474		-	La Ceja (Antioquia)	1.767	1.833	1.800		--
Cali, Santa Helena	2.860	2.895	2.877		-	Manizales (Caldas)	1.550	1.550	1.550		-
						Medellín, Coomerca	1.400	1.575	1.498		-

**Cuadro 2. Mercados mayoristas. Precios de venta de frutas frescas (continuación)
2014 (25 al 31 de enero)**

Productos y mercados	Pesos por kilogramo				Tenden- cia	Productos y mercados	Pesos por kilogramo				Tenden- cia
	Mínimo	Máximo	Medio	Precios			Mínimo	Máximo	Medio	Precios	
Maracuyá (continuación)						Mora de Castilla (continuación)					
Montería (Córdoba)	1.233	1.433	1.300		+	Bogotá, D. C., Corabastos	3.077	3.615	3.330		+
Neiva, Surabastos	1.500	1.600	1.533		-	Bucaramanga, Centroabastos	2.050	2.340	2.184		++
Palmira (Valle del Cauca)	1.500	1.500	1.500		++	Buenaventura (Valle del Cauca)	2.700	2.700	2.700		=
Pamplona (Norte de Santander)	1.733	1.733	1.733		-	Cali, Cavasa	3.000	3.000	3.000		+
Pasto (Nariño)	837	837	837		-	Cali, Santa Helena	2.720	2.760	2.740		+
Pereira, La 41	1.625	1.625	1.625		=	Cartagena, Bazurto	2.797	2.997	2.888		++
Pereira, Mercasa	1.550	1.550	1.550		=	Cartago (Valle del Cauca)	2.067	2.300	2.167		++
Popayán (Cauca)	1.700	1.750	1.725		-	Chiquinquirá (Boyacá)	1.843	1.843	1.843		+
Rionegro (Antioquia)	2.000	2.200	2.079		+	Cúcuta, Cenabastos	2.000	2.333	2.214		+
San Gil (Santander)	1.800	2.133	1.924		+	Cúcuta, La Nueva Sexta	2.417	2.444	2.431		++
Santa Bárbara (Antioquia)	1.200	1.900	1.550		+++	Duitama (Boyacá)	3.000	3.000	3.000		++
Sincelejo (Sucre)	1.780	1.800	1.790		+	El Santuario (Antioquia)	2.000	2.000	2.000		+++
Socorro (Santander)	1.813	2.000	1.907		-	Ibagué, Plaza La 21	2.867	3.233	2.992		+
Sogamoso (Boyacá)	1.650	1.650	1.650		-	Ipiales (Nariño)	1.875	2.188	2.042		+
Sonsón (Antioquia)	1.375	1.375	1.375		=	La Ceja (Antioquia)	1.533	1.533	1.533		-
Tuluá (Valle del Cauca)	1.525	1.600	1.563		++	Manizales (Caldas)	2.825	2.875	2.850		++
Tunja (Boyacá)	1.700	1.750	1.737		-	Marinilla (Antioquia)	1.900	1.900	1.900		+
Ubaté (Cundinamarca)	2.000	2.000	2.000		=	Medellín, Central					
Valledupar, Mercabastos	1.850	2.000	1.900		+++	Mayorista de Antioquia	2.000	2.500	2.296		++
Villavicencio, CAV	1.600	1.900	1.754		-	Medellín, Coomerca	1.533	2.000	1.783		+
Maracuyá antioqueño						Montería (Córdoba)	2.278	2.722	2.574		++
Medellín, Central						Neiva, Surabastos	2.800	3.120	2.947		+
Mayorista de Antioquia	1.433	1.567	1.517		--	Palmira (Valle del Cauca)	2.800	2.800	2.800		++
Sincelejo (Sucre)	1.850	2.000	1.942		-	Pamplona (Norte de Santander)	2.080	2.400	2.238		+
Maracuyá huilense						Pasto (Nariño)	2.375	2.375	2.375		-
Bogotá, D. C., Corabastos	1.767	1.867	1.786		-	Pereira, La 41	2.300	2.300	2.300		+++
Maracuyá santandereano						Pereira, Mercasa	2.000	2.150	2.038		--
Barranquilla, Barranquillita	1.617	1.783	1.672		-	Popayán (Cauca)	1.960	2.400	2.180		+
Cartagena, Bazurto	1.889	1.944	1.926		-	Rionegro (Antioquia)	2.000	2.450	2.167		+
Valledupar, Mercabastos	1.667	2.000	1.778		+	San Gil (Santander)	1.547	1.680	1.613		+
Maracuyá valluno						Sincelejo (Sucre)	2.000	2.233	2.153		+
Barranquilla, Barranquillita	1.850	1.950	1.900		+	Socorro (Santander)	2.000	2.000	2.000		+++
Barranquilla, Granabastos	1.825	1.900	1.875		+	Sogamoso (Boyacá)	2.350	2.350	2.350		--
Cartagena, Bazurto	1.850	2.250	2.089		+	Tuluá (Valle del Cauca)	2.693	2.693	2.693		+
Medellín, Central						Tunja (Boyacá)	2.100	2.200	2.133		+
Mayorista de Antioquia	1.700	1.800	1.756		-	Ubaté (Cundinamarca)	3.125	3.125	3.125		=
Melón Cantalup						Valledupar, Mercabastos	2.400	2.800	2.533		++
Armenia, Mercar	1.600	1.667	1.644		--	Villavicencio, CAV	3.417	3.667	3.583		+
Barranquilla, Barranquillita	1.725	1.900	1.800		-	Naranja común					
Barranquilla, Granabastos	1.875	2.150	1.967		--	Barranquilla, Barranquillita	560	560	560		+
Bogotá, D. C., Corabastos	1.800	2.567	2.150		+	Bogotá, D. C., Corabastos	344	400	377		-
Bucaramanga, Centroabastos	1.650	1.675	1.662		-	Bucaramanga, Centroabastos	600	650	610		-
Cali, Cavasa	1.450	1.500	1.469		-	Bucaramanga, Mercados del centro	490	490	490		-
Cali, Santa Helena	1.700	1.733	1.717		-	Cali, Cavasa	467	467	467		=
Cartagena, Bazurto	1.583	1.750	1.639		-	Cartagena, Bazurto	400	400	400		---
Cartago (Valle del Cauca)	1.467	1.550	1.506		-	Chiquinquirá (Boyacá)	490	500	498		++
Chiquinquirá (Boyacá)	1.700	1.700	1.700		---	Cúcuta, Cenabastos	260	390	339		-
Cúcuta, Cenabastos	1.200	1.200	1.200		-	Cúcuta, La Nueva Sexta	356	417	385		-
Cúcuta, La Nueva Sexta	1.100	1.125	1.106		-	Montería (Córdoba)	400	400	400		=
Duitama (Boyacá)	1.750	1.750	1.750		--	Neiva, Surabastos	304	352	325		-
Ibagué, Plaza La 21	1.600	1.700	1.650		-	Pamplona (Norte de Santander)	200	300	255		+++
Ipiales (Nariño)	1.500	1.500	1.500		n.d.	San Gil (Santander)	175	247	219		+
Manizales (Caldas)	1.429	1.571	1.500		--	Santa Bárbara (Antioquia)	300	300	300		=
Medellín, Central						Socorro (Santander)	200	213	207		--
Mayorista de Antioquia	1.500	1.767	1.583		---	Sonsón (Antioquia)	360	360	360		=
Montería (Córdoba)	1.800	1.800	1.800		+	Tunja (Boyacá)	500	500	500		+
Neiva, Surabastos	2.050	2.150	2.092		=	Ubaté (Cundinamarca)	520	520	520		-
Pamplona (Norte de Santander)	1.500	1.500	1.500		=	Valledupar, Mercado Nuevo	600	600	600		=
Pasto (Nariño)	2.167	2.500	2.389		-	Yarumal (Antioquia)	340	340	340		--
Pereira, La 41	1.700	1.850	1.775		-	Naranja Valencia					
Pereira, Mercasa	1.800	1.800	1.800		---	Armenia, Mercar	387	420	409		+
San Gil (Santander)	1.467	1.533	1.490		-	Armenia, Retiro	370	395	383		+
Sincelejo (Sucre)	1.800	1.800	1.800		=	Barranquilla, Barranquillita	960	960	960		=
Socorro (Santander)	1.400	1.400	1.400		=	Bogotá, D. C., Corabastos	921	976	953		+
Sogamoso (Boyacá)	1.350	1.350	1.350		-	Bucaramanga, Centroabastos	533	560	543		+
Tuluá (Valle del Cauca)	1.200	1.200	1.200		--	Buenaventura (Valle del Cauca)	880	880	880		=
Tunja (Boyacá)	1.600	1.700	1.633		-	Cali, Cavasa	600	600	600		+
Ubaté (Cundinamarca)	1.900	1.900	1.900		+	Cali, Santa Helena	560	570	565		-
Valledupar, Mercado Nuevo	1.500	2.000	1.667		++	Cartago (Valle del Cauca)	487	553	531		--
Villavicencio, CAV	1.675	2.025	1.808		--	Cúcuta, Cenabastos	400	460	433		n.d.
Mora de Castilla						Duitama (Boyacá)	857	857	857		+
Armenia, Mercar	2.467	2.600	2.522		+	Ibagué, Plaza La 21	540	660	600		=
Barranquilla, Barranquillita	2.380	2.650	2.560		++	Ipiales (Nariño)	567	700	642		-
Barranquilla, Granabastos	2.385	2.600	2.518		++	La Ceja (Antioquia)	900	900	900		+
						Manizales (Caldas)	588	600	594		-
						Medellín, Central					
						Mayorista de Antioquia	833	867	864		-

**Cuadro 2. Mercados mayoristas. Precios de venta de frutas frescas (continuación)
2014 (25 al 31 de enero)**

Productos y mercados	Pesos por kilogramo				Tendencia	Productos y mercados	Pesos por kilogramo				Tendencia			
	Mínimo	Máximo	Medio				Mínimo	Máximo	Medio					
Naranja Valencia (continuación)						Patilla (continuación)								
Medellín, Coomerca	600	600	600	=	Cartagena, Bazurto	775	775	775	+	Cartagena, Bazurto	667	850	733	+
Neiva, Surabastos	400	420	403	--	Cartago (Valle del Cauca)	750	750	750	=	Cúcuta, Cenabastos	800	800	800	=
Palmira (Valle del Cauca)	540	560	550	+	Cúcuta, La Nueva Sexta	600	600	600	=	Ibagué, Plaza La 21	617	650	635	+
Pasto (Nariño)	635	667	651	-	Medellín, Central	600	600	600	=	Mayorista de Antioquia	683	683	683	+
Pereira, La 41	700	700	700	+	Medellín, Coomerca	600	600	600	=	Montería (Córdoba)	600	675	650	-
Pereira, Mercasa	550	550	550	=	Medellín, Coomerca	683	683	683	+	Neiva, Surabastos	700	700	700	=
Popayán (Cauca)	510	520	515	+	Medellín, Coomerca	683	683	683	+	Palmira (Valle del Cauca)	700	700	700	=
Rionegro (Antioquia)	975	1.000	989	-	Medellín, Coomerca	683	683	683	+	Pasto (Nariño)	833	1.033	900	++
Sincelejo (Sucre)	620	630	627	+	Medellín, Coomerca	683	683	683	+	Popayán (Cauca)	950	950	950	+
Tunja (Boyacá)	733	767	743	+	Medellín, Coomerca	683	683	683	+	Rionegro (Antioquia)	750	800	781	+
Villavicencio, CAV	470	500	488	-	Medellín, Coomerca	683	683	683	+	San Gil (Santander)	700	700	700	=
Papaya hawaiana					Medellín, Coomerca	683	683	683	+	Sincelejo (Sucre)	550	550	550	-
Bogotá, D. C., Corabastos	1.458	1.667	1.548	-	Medellín, Coomerca	683	683	683	+	Socorro (Santander)	700	700	700	=
Chiquinquirá (Boyacá)	1.100	1.100	1.100	=	Medellín, Coomerca	683	683	683	+	Tuluá (Valle del Cauca)	767	767	767	=
Duitama (Boyacá)	1.000	1.000	1.000	=	Medellín, Coomerca	683	683	683	+	Tunja (Boyacá)	600	600	600	=
La Ceja (Antioquia)	1.155	1.173	1.164	+	Medellín, Coomerca	683	683	683	+	Valledupar, Mercado Nuevo	625	625	625	=
Medellín, Central					Medellín, Coomerca	683	683	683	+	Pera importada				
Mayorista de Antioquia	1.467	1.600	1.529	-	Medellín, Coomerca	683	683	683	+	Armenia, Mercar	4.000	4.000	4.000	=
Medellín, Coomerca	1.200	1.300	1.220	-	Medellín, Coomerca	683	683	683	+	Bogotá, D. C., Corabastos	4.017	4.150	4.081	+
Rionegro (Antioquia)	1.300	1.500	1.379	+	Medellín, Coomerca	683	683	683	+	Bucaramanga, Centroabastos	3.717	3.825	3.770	-
Sogamoso (Boyacá)	1.450	1.450	1.450	+++	Medellín, Coomerca	683	683	683	+	Buenaventura (Valle del Cauca)	4.211	4.211	4.211	+
Tunja (Boyacá)	1.111	1.167	1.139	+	Medellín, Coomerca	683	683	683	+	Cali, Cavasa	3.684	3.684	3.684	+
Papaya Maradol					Medellín, Coomerca	683	683	683	+	Cali, Santa Helena	3.579	3.596	3.588	+
Armenia, Mercar	1.300	1.333	1.322	++	Medellín, Coomerca	683	683	683	+	Cartagena, Bazurto	3.754	3.965	3.895	+
Barranquilla, Barranquillita	1.775	1.850	1.817	+	Medellín, Coomerca	683	683	683	+	Cartago (Valle del Cauca)	3.450	3.567	3.517	+
Barranquilla, Granabastos	1.575	1.575	1.575	+	Medellín, Coomerca	683	683	683	+	Chiquinquirá (Boyacá)	4.211	4.474	4.342	-
Bogotá, D. C., Corabastos	1.241	1.389	1.328	-	Medellín, Coomerca	683	683	683	+	Cúcuta, Cenabastos	3.917	3.917	3.917	+
Bucaramanga, Centroabastos	1.333	1.375	1.351	-	Medellín, Coomerca	683	683	683	+	Duitama (Boyacá)	4.225	4.225	4.225	+
Buenaventura (Valle del Cauca)	1.533	1.533	1.533	=	Medellín, Coomerca	683	683	683	+	Ibagué, Plaza La 21	3.947	4.079	3.980	-
Cali, Cavasa	1.350	1.400	1.381	+	Medellín, Coomerca	683	683	683	+	Manizales (Caldas)	3.688	3.688	3.688	-
Cali, Santa Helena	1.333	1.367	1.350	+	Medellín, Coomerca	683	683	683	+	Medellín, Central				
Cartagena, Bazurto	1.542	1.625	1.583	-	Medellín, Coomerca	683	683	683	+	Mayorista de Antioquia	3.772	3.860	3.794	-
Chiquinquirá (Boyacá)	840	840	840	+	Medellín, Coomerca	683	683	683	+	Montería (Córdoba)	4.105	4.105	4.105	=
Cúcuta, Cenabastos	1.133	1.175	1.164	-	Medellín, Coomerca	683	683	683	+	Neiva, Surabastos	4.583	4.694	4.630	+
Cúcuta, La Nueva Sexta	1.033	1.133	1.070	-	Medellín, Coomerca	683	683	683	+	Palmira (Valle del Cauca)	3.684	3.684	3.684	=
Duitama (Boyacá)	875	875	875	+++	Medellín, Coomerca	683	683	683	+	Pamplona (Norte de Santander)	3.750	4.750	4.083	--
Ibagué, Plaza La 21	1.350	1.450	1.400	+	Medellín, Coomerca	683	683	683	+	Pasto (Nariño)	3.860	3.947	3.889	+
Ipiales (Nariño)	2.000	2.000	2.000	+	Medellín, Coomerca	683	683	683	+	Pereira, La 41	3.933	3.967	3.950	-
La Ceja (Antioquia)	1.800	1.800	1.800	-	Medellín, Coomerca	683	683	683	+	Pereira, Mercasa	3.900	4.000	3.931	+
Manizales (Caldas)	1.725	1.825	1.775	+	Medellín, Coomerca	683	683	683	+	Popayán (Cauca)	3.456	3.474	3.465	-
Medellín, Central					Medellín, Coomerca	683	683	683	+	Rionegro (Antioquia)	3.658	4.158	3.886	-
Mayorista de Antioquia	1.867	2.100	1.975	-	Medellín, Coomerca	683	683	683	+	San Gil (Santander)	3.750	4.000	3.875	+
Medellín, Coomerca	600	700	680	+	Medellín, Coomerca	683	683	683	+	Sincelejo (Sucre)	4.250	4.250	4.250	+
Neiva, Surabastos	1.400	1.550	1.458	+	Medellín, Coomerca	683	683	683	+	Socorro (Santander)	3.750	3.750	3.750	--
Palmira (Valle del Cauca)	1.200	1.200	1.200	+	Medellín, Coomerca	683	683	683	+	Sogamoso (Boyacá)	4.000	4.000	4.000	+
Pamplona (Norte de Santander)	1.500	1.500	1.500	-	Medellín, Coomerca	683	683	683	+	Tuluá (Valle del Cauca)	4.053	4.053	4.053	=
Pasto (Nariño)	1.667	1.667	1.667	+	Medellín, Coomerca	683	683	683	+	Tunja (Boyacá)	4.395	4.474	4.426	-
Pereira, La 41	1.550	1.550	1.550	-	Medellín, Coomerca	683	683	683	+	Valledupar, Mercado Nuevo	4.000	4.000	4.000	++
Pereira, Mercasa	1.433	1.467	1.450	=	Medellín, Coomerca	683	683	683	+	Villavicencio, CAV	4.125	4.250	4.198	+
Popayán (Cauca)	1.200	1.250	1.225	-	Medellín, Coomerca	683	683	683	+	Pera nacional				
Rionegro (Antioquia)	1.950	2.167	2.069	+	Medellín, Coomerca	683	683	683	+	Chiquinquirá (Boyacá)	2.000	2.300	2.150	-
San Gil (Santander)	1.013	1.100	1.067	+	Medellín, Coomerca	683	683	683	+	Piña gold				
Socorro (Santander)	710	810	760	--	Medellín, Coomerca	683	683	683	+	Armenia, Mercar	1.125	1.300	1.219	-
Sogamoso (Boyacá)	825	825	825	+	Medellín, Coomerca	683	683	683	+	Bogotá, D. C., Corabastos	1.500	1.659	1.600	-
Tuluá (Valle del Cauca)	1.067	1.067	1.067	=	Medellín, Coomerca	683	683	683	+	Cali, Cavasa	1.167	1.200	1.183	+
Tunja (Boyacá)	981	1.037	1.026	+	Medellín, Coomerca	683	683	683	+	Cali, Santa Helena	967	1.133	1.050	++
Ubaté (Cundinamarca)	1.222	1.222	1.222	n.d.	Medellín, Coomerca	683	683	683	+	Cartago (Valle del Cauca)	1.333	1.467	1.400	-
Valledupar, Mercado Nuevo	1.000	1.200	1.067	--	Medellín, Coomerca	683	683	683	+	Ibagué, Plaza La 21	1.400	1.500	1.450	-
Villavicencio, CAV	1.250	1.306	1.287	++	Medellín, Coomerca	683	683	683	+	Manizales (Caldas)	1.400	1.500	1.450	=
Papaya melona					Medellín, Coomerca	683	683	683	+	Medellín, Central				
Bucaramanga, Centroabastos	1.200	1.200	1.200	=	Medellín, Coomerca	683	683	683	+	Mayorista de Antioquia	950	1.600	1.214	--
Medellín, Central					Medellín, Coomerca	683	683	683	+	Medellín, Coomerca	800	1.267	977	--
Mayorista de Antioquia	1.033	1.100	1.061	+	Medellín, Coomerca	683	683	683	+	Neiva, Surabastos	1.250	1.500	1.350	-
Papaya redonda					Medellín, Coomerca	683	683	683	+	Palmira (Valle del Cauca)	1.100	1.133	1.117	+++
Bucaramanga, Centroabastos	1.000	1.000	1.000	+	Medellín, Coomerca	683	683	683	+	Pasto (Nariño)	1.233	1.233	1.233	+
Cartago (Valle del Cauca)	1.367	1.700	1.544	++	Medellín, Coomerca	683	683	683	+	Pereira, La 41	1.450	1.450	1.450	+
Medellín, Central					Medellín, Coomerca	683	683	683	+	Pereira, Mercasa	1.250	1.250	1.250	+
Mayorista de Antioquia	1.033	1.100	1.056	+	Medellín, Coomerca	683	683	683	+	Rionegro (Antioquia)	1.525	1.700	1.606	-
Patilla					Medellín, Coomerca	683	683	683	+	Sogamoso (Boyacá)	2.000	2.000	2.000	+++
Armenia, Mercar	550	575	558	+	Medellín, Coomerca	683	683	683	+	Tuluá (Valle del Cauca)	1.233	1.233	1.233	=
Barranquilla, Barranquillita	675	675	675	=	Medellín, Coomerca	683	683	683	+	Tunja (Boyacá)	1.576	1.758	1.627	--
Bogotá, D. C., Corabastos	600	617	605	+	Medellín, Coomerca	683	683	683	+	Villavicencio, CAV	1.100	1.225	1.171	-
Bucaramanga, Centroabastos	713	750	739	+	Medellín, Coomerca	683	683	683	+					
Cali, Cavasa	725	725	725	+	Medellín, Coomerca	683	683	683	+					
Cali, Santa Helena	675	700	688	+	Medellín, Coomerca	683	683	683	+					

**Cuadro 2. Mercados mayoristas. Precios de venta de frutas frescas (continuación)
2014 (25 al 31 de enero)**

Productos y mercados	Pesos por kilogramo				Tenden- cia	Productos y mercados	Pesos por kilogramo				Tenden- cia			
	Mínimo	Máximo	Medio	Precios			Mínimo	Máximo	Medio	Precios				
Piña manzana						Tomate de árbol (continuación)								
Armenia, Mercar	800	800	800	=	Ibagué, Plaza La 21	1.320	1.670	1.439	--	Bogotá, D. C., Corabastos	1.867	2.033	1.963	+
Buenaventura (Valle del Cauca)	600	600	600	=	La Ceja (Antioquia)	1.356	1.500	1.411	+	Bucaramanga, Centroabastos	3.500	4.000	3.646	++
Cali, Cavasa	663	675	669	=	Manizales (Caldas)	1.167	1.175	1.171	+	Cúcuta, Cenabastos	2.250	2.267	2.260	-
Cali, Santa Helena	650	700	675	-	Marinilla (Antioquia)	1.270	1.300	1.285	-	Cúcuta, La Nueva Sexta	2.500	2.500	2.500	=
La Ceja (Antioquia)	933	933	933	-	Medellín, Central	1.000	1.233	1.103	-	Duitama (Boyacá)	1.938	1.938	1.938	=
Manizales (Caldas)	900	900	900	=	Mayorista de Antioquia	1.200	1.300	1.250	+	Ibagué, Plaza La 21	1.760	1.760	1.760	+
Medellín, Central					Medellín, Coomerca	1.075	1.300	1.182	+	Medellín, Central				
Mayorista de Antioquia	800	850	815	-	Montería (Córdoba)	1.500	1.700	1.567	+	Mayorista de Antioquia	1.733	1.900	1.825	+
Medellín, Coomerca	800	800	800	-	Neiva, Surabastos	1.560	1.800	1.690	+	Neiva, Surabastos	2.500	2.600	2.550	-
Palmira (Valle del Cauca)	633	650	642	-	Palmira (Valle del Cauca)	1.500	1.500	1.500	-	Rionegro (Antioquia)	1.500	1.750	1.592	-
Pasto (Nariño)	883	883	883	+	Pamplona (Norte de Santander)	1.500	1.500	1.500	+	San Gil (Santander)	3.000	3.000	3.000	=
Pereira, La 41	1.000	1.000	1.000	=	Pasto (Nariño)	1.314	1.410	1.346	+	Socorro (Santander)	3.000	3.000	3.000	++
Pereira, Mercasa	1.000	1.000	1.000	=	Pereira, La 41	1.500	1.575	1.538	-	Tunja (Boyacá)	1.750	1.750	1.750	+
Popayán (Cauca)	725	750	738	+	Pereira, Mercasa	1.525	1.600	1.569	-	Uchuva con cáscara				
Rionegro (Antioquia)	875	983	920	-	Peñol (Antioquia)	1.018	1.083	1.061	++	Bogotá, D. C., Corabastos	6.875	7.375	7.119	+
Tuluá (Valle del Cauca)	683	683	683	=	Popayán (Cauca)	1.056	1.056	1.056	+	Bucaramanga, Centroabastos	6.500	6.750	6.605	-
Piña perolera					Rionegro (Antioquia)	1.075	1.163	1.110	+	Cali, Cavasa	5.889	5.963	5.926	-
Barranquilla, Barranquillita	970	970	970	-	San Gil (Santander)	1.520	1.680	1.610	+	Cartagena, Bazurto	7.306	7.306	7.306	-
Barranquilla, Granabastos	1.020	1.030	1.023	-	San Vicente (Antioquia)	1.038	1.038	1.038	++	Cúcuta, Cenabastos	7.708	7.792	7.729	+
Bogotá, D. C., Corabastos	667	844	724	+	Sincedejo (Sucre)	1.500	1.536	1.518	+	Medellín, Central				
Bucaramanga, Centroabastos	667	800	698	+	Socorro (Santander)	1.400	1.400	1.400	--	Mayorista de Antioquia	6.083	6.313	6.195	+
Cartagena, Bazurto	1.000	1.030	1.010	-	Sogamoso (Boyacá)	1.700	1.700	1.700	++	Sogamoso (Boyacá)	6.944	6.944	6.944	++
Chiquinquirá (Boyacá)	960	980	970	+	Sonsón (Antioquia)	963	963	963	=	Tunja (Boyacá)	6.053	6.211	6.084	-
Cúcuta, Cenabastos	841	863	849	-	Tuluá (Valle del Cauca)	1.600	1.600	1.600	=	Villavicencio, CAV	6.111	6.389	6.296	+
Cúcuta, La Nueva Sexta	1.067	1.067	1.067	-	Tunja (Boyacá)	1.400	1.467	1.429	+	Uva importada				
Duitama (Boyacá)	850	850	850	+	Valledupar, Mercabastos	1.600	1.600	1.600	-	Bogotá, D. C., Corabastos	6.875	7.375	7.119	+
Medellín, Central					Villavicencio, CAV	1.720	1.790	1.743	-	Bucaramanga, Centroabastos	6.500	6.750	6.605	-
Mayorista de Antioquia	800	800	800	=	Uchuva con cáscara					Cali, Cavasa	5.889	5.963	5.926	-
Montería (Córdoba)	640	693	658	--	Bogotá, D. C., Corabastos	1.867	2.033	1.963	+	Cartagena, Bazurto	7.306	7.306	7.306	-
Neiva, Surabastos	1.000	1.036	1.018	-	Bucaramanga, Centroabastos	3.500	4.000	3.646	++	Cúcuta, Cenabastos	7.708	7.792	7.729	+
Pamplona (Norte de Santander)	783	783	783	+	Cúcuta, Cenabastos	2.250	2.267	2.260	-	Medellín, Central				
Sincedejo (Sucre)	840	840	840	=	Cúcuta, La Nueva Sexta	2.500	2.500	2.500	=	Mayorista de Antioquia	6.083	6.313	6.195	+
Socorro (Santander)	667	667	667	+	Duitama (Boyacá)	1.938	1.938	1.938	=	Sogamoso (Boyacá)	6.944	6.944	6.944	++
Sogamoso (Boyacá)	917	917	917	=	Ibagué, Plaza La 21	1.760	1.760	1.760	+	Tunja (Boyacá)	6.053	6.211	6.084	-
Tunja (Boyacá)	867	867	867	+	Medellín, Central					Villavicencio, CAV	6.111	6.389	6.296	+
Ubaté (Cundinamarca)	643	643	643	-	Mayorista de Antioquia	1.733	1.900	1.825	+	Uva Isabela				
Valledupar, Mercabastos	1.060	1.200	1.153	+	Neiva, Surabastos	2.500	2.600	2.550	-	Armenia, Mercar	2.379	2.379	2.379	+
Villavicencio, CAV	682	826	764	-	Rionegro (Antioquia)	1.500	1.750	1.592	-	Bogotá, D. C., Corabastos	2.400	2.587	2.479	+
Pitahaya					San Gil (Santander)	3.000	3.000	3.000	=	Bucaramanga, Centroabastos	2.560	2.560	2.560	+
Bogotá, D. C., Corabastos	5.000	5.833	5.438	++	Socorro (Santander)	3.000	3.000	3.000	++	Cali, Cavasa	1.733	1.760	1.747	-
Bucaramanga, Centroabastos	4.667	5.000	4.927	-	Tunja (Boyacá)	1.750	1.750	1.750	+	Cali, Santa Helena	1.680	1.720	1.700	-
Cali, Cavasa	3.000	3.167	3.083	n.d.	Uva importada					Chiquinquirá (Boyacá)	2.830	3.160	2.995	-
Cúcuta, Cenabastos	5.000	5.000	5.000	=	Bogotá, D. C., Corabastos	6.875	7.375	7.119	+	Cúcuta, Cenabastos	3.267	3.867	3.567	+
Ibagué, Plaza La 21	4.000	4.000	4.000	--	Bucaramanga, Centroabastos	6.500	6.750	6.605	-	Ibagué, Plaza La 21	2.000	2.120	2.040	-
Medellín, Central					Cali, Cavasa	5.889	5.963	5.926	-	Ipiales (Nariño)	2.550	2.550	2.550	+
Mayorista de Antioquia	3.667	3.833	3.756	-	Cartagena, Bazurto	7.306	7.306	7.306	-	La Ceja (Antioquia)	2.200	2.200	2.200	=
San Gil (Santander)	5.000	5.000	5.000	+	Cúcuta, Cenabastos	7.708	7.792	7.729	+	Medellín, Central				
Socorro (Santander)	4.000	4.000	4.000	--	Medellín, Central					Mayorista de Antioquia	2.467	2.467	2.467	=
Tunja (Boyacá)	3.250	3.750	3.650	+++	Mayorista de Antioquia	6.083	6.313	6.195	+	Neiva, Surabastos	1.600	1.680	1.643	-
Tangelo					Sogamoso (Boyacá)	6.944	6.944	6.944	++	Palmira (Valle del Cauca)	1.600	1.600	1.600	=
Bogotá, D. C., Corabastos	2.750	3.150	2.913	+	Tunja (Boyacá)	6.053	6.211	6.084	-	Pamplona (Norte de Santander)	3.400	3.400	3.400	=
Bucaramanga, Centroabastos	1.627	1.860	1.783	+	Villavicencio, CAV	6.111	6.389	6.296	+	Pasto (Nariño)	1.880	1.960	1.933	-
Cali, Cavasa	2.000	2.000	2.000	=	Uva Isabela					Popayán (Cauca)	2.667	2.667	2.667	=
Cartago (Valle del Cauca)	2.500	2.500	2.500	=	Armenia, Mercar	2.379	2.379	2.379	+	Rionegro (Antioquia)	2.700	2.900	2.772	-
Manizales (Caldas)	2.100	2.150	2.125	-	Bogotá, D. C., Corabastos	2.400	2.587	2.479	+	San Gil (Santander)	2.800	2.987	2.893	-
Medellín, Central					Bucaramanga, Centroabastos	2.560	2.560	2.560	+	Socorro (Santander)	2.800	2.800	2.800	+
Mayorista de Antioquia	2.733	3.000	2.907	n.d.	Cali, Cavasa	1.733	1.760	1.747	-	Sogamoso (Boyacá)	2.708	2.708	2.708	+
Pereira, Mercasa	2.167	2.500	2.333	-	Cali, Santa Helena	1.680	1.720	1.700	-	Tuluá (Valle del Cauca)	2.000	2.000	2.000	=
Rionegro (Antioquia)	2.325	3.100	2.721	+	Chiquinquirá (Boyacá)	2.830	3.160	2.995	-	Tunja (Boyacá)	2.680	2.800	2.704	=
Tunja (Boyacá)	1.700	1.800	1.725	+	Cúcuta, Cenabastos	3.267	3.867	3.567	+					
Ubaté (Cundinamarca)	2.125	2.125	2.125	--	Ibagué, Plaza La 21	2.000	2.120	2.040	-					
Tomate de árbol					Ipiales (Nariño)	2.550	2.550	2.550	+					
Armenia, Mercar	1.433	1.450	1.439	-	La Ceja (Antioquia)	2.200	2.200	2.200	=					
Barranquilla, Barranquillita	1.350	1.350	1.350	=	Medellín, Central									
Barranquilla, Granabastos	1.375	1.375	1.375	-	Mayorista de Antioquia	2.467	2.467	2.467	=					
Bogotá, D. C., Corabastos	1.520	1.680	1.619	-	Neiva, Surabastos	1.600	1.680	1.643	-					
Bucaramanga, Centroabastos	1.380	1.420	1.400	+	Palmira (Valle del Cauca)	1.600	1.600	1.600	=					
Buenaventura (Valle del Cauca)	1.567	1.567	1.567	=	Pamplona (Norte de Santander)	3.400	3.400	3.400	=					
Cali, Cavasa	1.375	1.375	1.375	=	Pasto (Nariño)	1.880	1.960	1.933	-					
Cali, Santa Helena	1.350	1.400	1.375	+	Popayán (Cauca)	2.667	2.667	2.667	=					
Cartagena, Bazurto	1.433	1.467	1.444	-	Rionegro (Antioquia)	2.700	2.900	2.772	-					
Cartago (Valle del Cauca)	1.367	1.600	1.511	-	San Gil (Santander)	2.800	2.987	2.893	-					
Chiquinquirá (Boyacá)	1.625	1.625	1.625	+	Socorro (Santander)	2.800	2.800	2.800	+					
Cúcuta, Cenabastos	2.063	2.083	2.078	+	Sogamoso (Boyacá)	2.708	2.708	2.708	+					
Duitama (Boyacá)	1.600	1.600	1.600	=	Tuluá (Valle del Cauca)	2.000	2.000	2.000	=					
El Santuario (Antioquia)	1.000	1.025	1.013	+	Tunja (Boyacá)	2.680	2.800	2.704	=					

**Cuadro 2. Mercados mayoristas. Precios de venta de frutas frescas (conclusión)
2014 (25 al 31 de enero)**

Productos y mercados	Pesos por kilogramo				Tendencia	Productos y mercados	Pesos por kilogramo				Tendencia
	Precios			Tendencia			Precios			Tendencia	
	Mínimo	Máximo	Medio				Mínimo	Máximo	Medio		
Uva Isabela (continuación)						Uva roja					
Ubaté (Cundinamarca)	3.000	3.000	3.000	-		Cali, Santa Helena	5.875	6.000	5.938	+	
Villavicencio, CAV	2.720	2.840	2.773	+		Duitama (Boyacá)	3.208	3.250	3.229	-	
Uva negra						Ipiales (Nariño)	3.667	4.625	4.056	--	
Bogotá, D. C., Corabastos	4.519	4.630	4.562	+		Neiva, Surabastos	4.600	4.900	4.792	-	
Cartago (Valle del Cauca)	3.000	3.600	3.391	--		Pereira, La 41	6.111	6.111	6.111	=	
Duitama (Boyacá)	2.667	2.667	2.667	+		Pereira, Mercasa	6.148	6.407	6.278	-	
Sogamoso (Boyacá)	3.333	3.333	3.333	+		Sincelejo (Sucre)	5.000	5.556	5.370	-	
Uva red globe nacional						Sogamoso (Boyacá)	3.958	3.958	3.958	=	
Armenia, Mercar	3.600	4.133	3.956	-		Uva verde					
Barranquilla, Barranquillita	4.107	4.107	4.107	=		Bogotá, D. C., Corabastos	3.670	4.366	4.022	-	
Barranquilla, Granabastos	5.150	5.150	5.150	=		Bucaramanga, Centroabastos	3.520	3.600	3.540	-	
Bogotá, D. C., Corabastos	3.604	4.563	4.222	--		Cartago (Valle del Cauca)	2.920	3.280	3.160	-	
Bucaramanga, Centroabastos	3.333	3.520	3.412	--		Cúcuta, Cenabastos	4.722	5.000	4.792	-	
Cali, Cavasa	3.926	4.000	3.954	--		Duitama (Boyacá)	2.958	3.000	2.979	+	
Cali, Santa Helena	3.625	3.625	3.625	+		Manizales (Caldas)	4.000	4.000	4.000	=	
Cartagena, Bazurto	5.296	5.444	5.383	+		Medellín, Central					
Ibagué, Plaza La 21	3.840	4.240	4.100	--		Mayorista de Antioquia	3.889	5.000	4.355	--	
La Ceja (Antioquia)	3.889	3.889	3.889	--		Neiva, Surabastos	4.600	4.900	4.792	-	
Manizales (Caldas)	3.467	4.000	3.733	--		San Gil (Santander)	5.370	6.407	5.889	-	
Medellín, Central						Socorro (Santander)	3.636	3.636	3.636	---	
Mayorista de Antioquia	3.579	4.327	3.842	--		Sogamoso (Boyacá)	3.417	3.417	3.417	+	
Montería (Córdoba)	6.593	7.296	6.827	-		Tunja (Boyacá)	4.545	4.545	4.545	-	
Pasto (Nariño)	3.280	3.813	3.609	--		Villavicencio, CAV	3.292	3.542	3.465	-	
Pereira, La 41	3.900	4.000	3.950	--		Zapote					
Pereira, Mercasa	3.700	4.000	3.817	--		Barranquilla, Barranquillita	1.625	1.625	1.625	--	
Rionegro (Antioquia)	4.167	5.000	4.611	-		Cali, Cavasa	2.000	2.000	2.000	+	
San Gil (Santander)	5.481	6.296	5.889	-		Medellín, Central					
Socorro (Santander)	4.091	4.091	4.091	---		Mayorista de Antioquia	2.000	2.000	2.000	=	
Tuluá (Valle del Cauca)	3.400	4.467	3.933	--							
Villavicencio, CAV	3.182	3.977	3.621	---							

Tendencias:

- (---) Variación mayor al -20 %
 (--) Variación entre -10 % y -20 %
 (-) Variación entre 0 % y -10 %

(=) Variación igual a 0 %

(+) Variación entre 0 % y 10 %

(+ +) Variación entre 10 % y 20 %

(+++) Variación mayor al 20 %

(n.d.) No determinado

Tubérculos, raíces y plátanos

Menor oferta de papa negra



Fuente: DANE.

Durante la presente semana se presentó un incremento en los precios de la papa suprema en quince de los veintiún mercados donde se comercializó. La menor oferta desde la sabana bogotana y el sur del país generó este comportamiento. En las ciudades de Armenia y Cali, por ejemplo, el kilo se cotizó a \$467 y a \$456, lo que significó un alza superior al 15,00 %.

De la misma forma, aumentaron las cotizaciones mayoristas de las papas Morasurco, R-12 negra y roja, rubí y capira. En cuanto a la capira, su precio subió en diecisiete de los veintiséis mercados donde se comercializó, situación que obedeció a un descenso en el nivel de abastecimiento que llegó desde Nariño, donde apenas está empezando a reiniciar la producción.

También subieron de precio las yucas chirosa y llanera. La primera se elevó en cuatro de los siete mercados donde se vendió. Un menor abastecimiento del producto desde Líbano (Tolima) hizo que aumentara el precio. En Ibagué y Montería, por ejemplo, el kilo se transó a \$556 y a \$434, un 20,50 % más que la semana anterior. Por su parte, el incremento de los precios de la variedad llanera obedeció a la disminución en el ingreso de producto fresco procedente de los municipios de Acacías, Lejanías y Granada (Meta), donde las recolecciones disminuyeron ante la terminación de algunos cortes de cultivo.

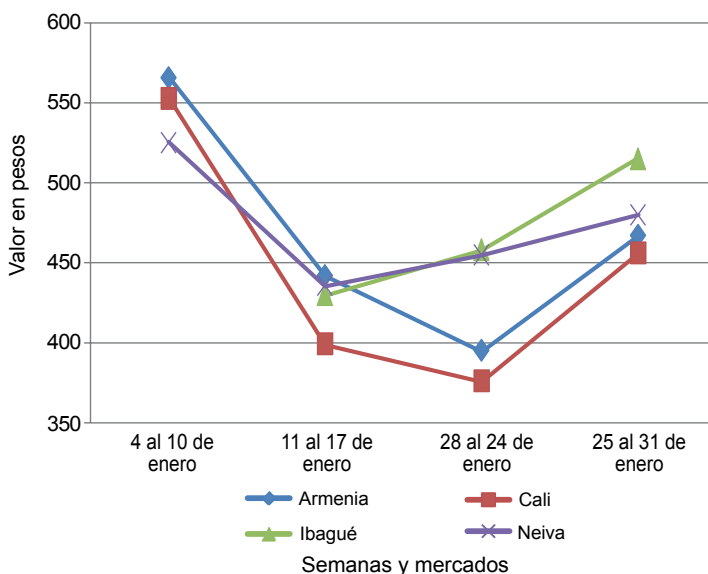
Por el contrario, bajaron las cotizaciones de las papas criolla limpia, Puracé, la superior y la tocarreña. El mejoramiento de la

oferta de papa criolla limpia procedente del oriente antioqueño y el aumento en el volumen de cosechas por el inicio de ciclo productivo en Santander y Boyacá fueron las causas para que el precio de esta variedad bajara en veinte de los treinta y cinco mercados donde se comercializó durante la semana. Por ejemplo, en la central mayorista de Armenia, Mercar, y la de Barranquilla, Granabastos, el kilo se vendió a \$882 y a \$913; una caída del 15,00 % en promedio. En cuanto a la papa superior la reducción de sus cotizaciones obedeció a la mayor oferta que llegó desde Chocontá y La Calera (Cundinamarca).

También bajaron los precios mayoristas de los plátanos hartón verde, guineo y dominico hartón verde, la arracacha blanca y el ñame espinoso. El abastecimiento de plátano hartón verde procedente del Eje Cafetero mejoró gracias a la reducción de las lluvias, lo que permitió el óptimo desarrollo de los cultivos. De esta forma, sus precios bajaron en veinticuatro de los treinta y nueve mercados donde se vendió durante esta semana. En Cali y Pereira, por ejemplo, el kilo se vendió a \$700 y a \$617, indicando una reducción del 6,29 % en promedio.

En el caso de la arracacha su cotización bajó en ocho de los quince mercados donde se vendió. La disminución de las lluvias en Nariño ocasionó un aumento de las cosechas en el municipio de El Tambo y con ello un descenso en su cotización. En Ipiales, por ejemplo, el kilo se vendió a \$560; un 7,44 % menos que la semana anterior.

Gráfico 6. Comportamiento de los precios de la papa suprema 2014 (4 al 31 de enero)



Fuente: SIPSA-DANE-Ministerio de Agricultura y Desarrollo Rural.



PRECIOS MAYORISTAS

**Cuadro 3. Mercados mayoristas. Precios de venta de tubérculos, raíces y plátanos
2014 (25 al 31 de enero)**

Productos y mercados	Pesos por kilogramo				Tendencia	Productos y mercados	Pesos por kilogramo				Tendencia			
	Mínimo	Máximo	Medio	Precios			Mínimo	Máximo	Medio	Precios				
Arracacha amarilla						Papa capira (continuación)								
Bogotá, D. C., Corabastos	806	1.028	914	++	Santa Bárbara (Antioquia)	775	775	775	=	Sincelejo (Sucre)	780	850	818	++
Bucaramanga, Centroabastos	480	773	627	-	Sonsón (Antioquia)	775	775	775	-	Tuluá (Valle del Cauca)	530	660	595	-
Buenaventura (Valle del Cauca)	1.360	1.360	1.360	=	Papa capira carmenia									
Cali, Cavasa	833	833	833	-	Medellín, Coomerca	850	850	850	+	Papa criolla limpia				
Cali, Santa Helena	917	917	917	-	Armenia, Mercar	833	965	882	--	Barranquilla, Granabastos	910	915	913	--
Chiquinquirá (Boyacá)	1.050	1.050	1.050	+	Bogotá, D. C., Corabastos	1.167	1.370	1.272	-	Bucaramanga, Centroabastos	700	1.050	917	+
Cúcuta, Cenabastos	600	667	628	--	Buenaventura (Valle del Cauca)	773	800	787	--	Cali, Santa Helena	513	767	640	--
Duitama (Boyacá)	1.050	1.050	1.050	=	Carmen de Viboral (Antioquia)	975	975	975	-	Cartagena, Bazurto	1.213	1.333	1.260	-
Ibagué, Plaza La 21	640	680	670	-	Cartago (Valle del Cauca)	1.047	1.340	1.207	-	Cúcuta, Cenabastos	867	1.000	938	-
Neiva, Surabastos	800	1.120	1.011	-	Cúcuta, Cenabastos	800	850	825	-	Duitama (Boyacá)	1.038	1.150	1.094	+
Palmira (Valle del Cauca)	833	833	833	=	El Santuario (Antioquia)	800	850	825	-	Ibagué, Plaza La 21	800	943	875	+
Pamplona (Norte de Santander)	533	600	564	-	La Ceja (Antioquia)	1.133	1.133	1.133	-	La Unión (Antioquia)	792	897	845	+++
Popayán (Cauca)	980	1.000	990	--	Manizales (Caldas)	938	938	938	-	Manizales (Caldas)	938	938	938	-
San Gil (Santander)	960	1.092	1.026	+	Medellín, Central	1.093	1.100	1.096	+	Medellín, Central	925	1.200	1.092	++
Sogamoso (Boyacá)	917	917	917	++	Mayorista de Antioquia	1.150	1.300	1.242	+	Medellín, Coomerca	1.533	1.533	1.533	=
Tunja (Boyacá)	528	667	594	--	Medellín, Coomerca	600	600	600	-	Montería (Córdoba)	1.011	1.053	1.032	-
Valledupar, Mercabastos	900	1.200	1.050	-	Pamplona (Norte de Santander)	950	960	958	=	Pereira, La 41	1.100	1.200	1.143	+
Villavicencio, CAV	850	1.275	1.079	+	Pereira, Mercasa	755	767	761	+	Pereira, Mercasa	983	983	983	+
Arracacha blanca					Rionegro (Antioquia)	1.000	1.000	1.000	-	Santa Bárbara (Antioquia)	1.700	1.933	1.828	+
Armenia, Mercar	833	833	833	=	San Gil (Santander)	767	767	767	+	Sincelejo (Sucre)	775	775	775	-
Cartago (Valle del Cauca)	772	783	778	-	San Vicente (Antioquia)	533	633	584	-	Socorro (Santander)	775	775	775	-
Ipiales (Nariño)	530	560	545	-	Tuluá (Valle del Cauca)	833	833	833	=	Tunja (Boyacá)	533	633	584	-
La Ceja (Antioquia)	1.067	1.133	1.100	--	Ñame criollo					Valledupar, Mercabastos	1.000	1.200	1.133	-
Manizales (Caldas)	1.290	1.290	1.290	=	Cartagena, Bazurto	870	880	873	++	Montería (Córdoba)	800	860	820	-
Marinilla (Antioquia)	537	600	569	-	Montería (Córdoba)	800	860	820	-	Sincelejo (Sucre)	935	950	945	-
Medellín, Central	656	938	735	-	Valledupar, Mercabastos	1.100	1.100	1.100	++	Valledupar, Mercabastos	1.100	1.100	1.100	++
Mayorista de Antioquia	1.000	2.000	1.350	-	Ñame diamante					Montería (Córdoba)	373	427	409	-
Pasto (Nariño)	709	786	753	+++	Montería (Córdoba)	450	450	450	=	Sincelejo (Sucre)	640	660	653	+
Pereira, La 41	821	821	821	-	Valledupar, Mercabastos	600	660	653	+	Valledupar, Mercado Nuevo	600	600	600	-
Pereira, Mercasa	1.079	1.079	1.079	=	Ñame espino					Barranquilla, Barranquillita	1.050	1.050	1.050	-
Peñol (Antioquia)	723	883	828	-	Barranquilla, Barranquillita	1.050	1.050	1.050	-	Barranquilla, Granabastos	1.225	1.250	1.233	++
Rionegro (Antioquia)	973	1.000	992	+	Barranquilla, Granabastos	1.225	1.250	1.233	++	Cartagena, Bazurto	850	980	920	-
San Vicente (Antioquia)	578	578	578	-	Cartagena, Bazurto	850	980	920	-	Montería (Córdoba)	720	720	720	-
Tuluá (Valle del Cauca)	833	833	833	=	Montería (Córdoba)	720	720	720	-	Sincelejo (Sucre)	900	965	933	-
Ñame criollo					Valledupar, Mercabastos	1.100	1.100	1.100	++	Papa capira				
Cartagena, Bazurto	870	880	873	++	Ñame diamante					Armenia, Mercar	510	513	512	n.d.
Montería (Córdoba)	800	860	820	-	Montería (Córdoba)	450	450	450	=	Buenaventura (Valle del Cauca)	567	587	577	++
Sincelejo (Sucre)	935	950	945	-	Valledupar, Mercabastos	640	660	653	+	Cali, Cavasa	465	500	490	++
Valledupar, Mercabastos	1.100	1.100	1.100	++	Valledupar, Mercado Nuevo	600	600	600	-	Cali, Santa Helena	507	527	517	+
Ñame diamante					Ñame espino					Carmen de Viboral (Antioquia)	750	750	750	-
Montería (Córdoba)	373	427	409	-	Barranquilla, Barranquillita	1.050	1.050	1.050	-	Cartago (Valle del Cauca)	560	620	582	++
Sincelejo (Sucre)	450	450	450	=	Barranquilla, Granabastos	1.225	1.250	1.233	++	El Santuario (Antioquia)	663	688	675	+
Valledupar, Mercabastos	640	660	653	+	Cartagena, Bazurto	850	980	920	-	Ipiales (Nariño)	388	405	396	+
Valledupar, Mercado Nuevo	600	600	600	-	Montería (Córdoba)	720	720	720	-	La Ceja (Antioquia)	913	930	921	+
Ñame espino					Sincelejo (Sucre)	900	965	933	-	La Unión (Antioquia)	641	696	668	-
Barranquilla, Barranquillita	1.050	1.050	1.050	-	Papa capira					Manizales (Caldas)	493	513	503	+
Barranquilla, Granabastos	1.225	1.250	1.233	++	Armenia, Mercar	510	513	512	n.d.	Marinilla (Antioquia)	688	733	710	+
Cartagena, Bazurto	850	980	920	-	Buenaventura (Valle del Cauca)	567	587	577	++	Medellín, Central	765	832	811	+
Montería (Córdoba)	720	720	720	-	Cali, Cavasa	465	500	490	++	Mayorista de Antioquia	690	743	713	+
Sincelejo (Sucre)	900	965	933	-	Cali, Santa Helena	507	527	517	+	Medellín, Coomerca	787	787	787	+
Papa capira					Carmen de Viboral (Antioquia)	750	750	750	-	Montería (Córdoba)	787	787	787	+
Armenia, Mercar	510	513	512	n.d.	Cartago (Valle del Cauca)	560	620	582	++	Palmira (Valle del Cauca)	500	507	503	-
Buenaventura (Valle del Cauca)	567	587	577	++	El Santuario (Antioquia)	663	688	675	+	Pasto (Nariño)	425	450	440	+
Cali, Cavasa	465	500	490	++	Ipiales (Nariño)	388	405	396	+	Pereira, Mercasa	560	560	560	=
Cali, Santa Helena	507	527	517	+	La Ceja (Antioquia)	913	930	921	+	Peñol (Antioquia)	617	664	646	+
Carmen de Viboral (Antioquia)	750	750	750	-	La Unión (Antioquia)	641	696	668	-	Popayán (Cauca)	473	587	530	+
Cartago (Valle del Cauca)	560	620	582	++	Manizales (Caldas)	493	513	503	+	Rionegro (Antioquia)	723	750	737	+
El Santuario (Antioquia)	663	688	675	+	Marinilla (Antioquia)	688	733	710	+	San Vicente (Antioquia)	683	683	683	=
Ipiales (Nariño)	388	405	396	+	Medellín, Central	765	832	811	+	Papa criolla para lavar				
La Ceja (Antioquia)	913	930	921	+	Mayorista de Antioquia	690	743	713	+	Cali, Cavasa	700	790	743	--
La Unión (Antioquia)	641	696	668	-	Medellín, Coomerca	787	787	787	+	Papa criolla sucia				
Manizales (Caldas)	493	513	503	+	Montería (Córdoba)	787	787	787	+	Barranquilla, Barranquillita	710	815	752	-
Marinilla (Antioquia)	688	733	710	+	Palmira (Valle del Cauca)	500	507	503	-	Bogotá, D. C., Corabastos	733	800	772	-
Medellín, Central	765	832	811	+	Pasto (Nariño)	410	560	488	--	Cali, Cavasa	425	590	508	--
Mayorista de Antioquia	690	743	713	+	Popayán (Cauca)	511	667	589	-	Chiquinquirá (Boyacá)	330	480	418	+++
Medellín, Coomerca	787	787	787	+	Tuluá (Valle del Cauca)	758	958	858	--	Ipiales (Nariño)	455	475	465	++
Montería (Córdoba)	787	787	787	+	Tunja (Boyacá)	387	420	399	-	Neiva, Surabastos	800	940	883	+
Palmira (Valle del Cauca)	500	507	503	-	Ubaté (Cundinamarca)	400	400	400	++	Palmira (Valle del Cauca)	600	700	650	--
Pasto (Nariño)	425	450	440	+	Villavicencio, CAV	690	740	711	--	Pasto (Nariño)	410	560	488	--
Pereira, Mercasa	560	560	560	=	Papa ICA-Huila					Popayán (Cauca)	511	667	589	-
Peñol (Antioquia)	617	664	646	+	Bucaramanga, Centroabastos	713	730	720	-	Tuluá (Valle del Cauca)	758	958	858	--
Popayán (Cauca)	473	587	530	+	Cúcuta, Cenabastos	460	480	465	-	Tunja (Boyacá)	387	420	399	-
Rionegro (Antioquia)	723	750	737	+	Pasto (Nariño)	420	475	453	+	Valledupar, Mercabastos	1.000	1.200	1.133	-
San Vicente (Antioquia)	683	683	683	=	Papa Morasurco					Valledupar, Mercado Nuevo	1.000	1.200	1.133	-
					Ipiales (Nariño)	250	275	263	-	Villavicencio, CAV	750	800	771	--
					Pasto (Nariño)	380	415	397	+	Papa criolla para lavar				
					Papa nevada					Cali, Cavasa	700	790	743	--
					Cali, Cavasa	750	750	750	--	Papa criolla sucia				
					Carmen de Viboral (Antioquia)	613	613	613	++	Barranquilla, Barranquillita	710	815	752	-
					Cartago (Valle del Cauca)	738	788	765	-	Bogotá, D. C., Corabastos	733	800	772	-
					El Santuario (Antioquia)	600	600	600	+	Cali, Cavasa	425	590	508	--
					Marinilla (Antioquia)	628	635	631	++	Chiquinquirá (Boyacá)	330	480	418	+++
					Medellín, Central	667	750	709	++	Ipiales (Nariño)	455	475	465	++
					Mayorista de Antioquia	667	750	709	++	Neiva, Surabastos	800	940	883	+
										Palmira (Valle del Cauca)	600	700	650	--
										Pasto (Nariño)	410	560	488	--
										Popayán (Cauca)	511	667	589	-
										Tuluá (Valle del Cauca)	758	958	858	--
										Tunja (Boyacá)	387	420	399	-
										Ubaté (Cundinamarca)	400	400	400	++

**Cuadro 3. Mercados mayoristas. Precios de venta de tubérculos, raíces y plátanos (continuación)
2014 (25 al 31 de enero)**

Productos y mercados	Pesos por kilogramo				Tenden- cia	Productos y mercados	Pesos por kilogramo				Tenden- cia
	Mínimo	Máximo	Medio				Mínimo	Máximo	Medio		
Papa nevada (continuación)						Papa suprema (continuación)					
Medellín, Coomerca	750	750	750		++	Bucaramanga, Centroabastos	440	453	448		-
Pereira, La 41	875	963	919		+	Bucaramanga, Mercados del centro	527	527	527		-
Pereira, Mercasa	825	825	825		+	Buenaventura (Valle del Cauca)	533	587	560		++
Peñol (Antioquia)	527	583	561		+	Cali, Cavasa	440	465	456		+++
Rionegro (Antioquia)	648	750	700		+	Cali, Santa Helena	420	450	435		+
San Vicente (Antioquia)	637	637	637		+	Chiquinquirá (Boyacá)	300	355	328		-
Papa parda para lavar						Cúcuta, Cenabastos	300	360	331		--
Sincelejo (Sucre)	460	480	473		+	Ibagué, Plaza La 21	500	530	519		++
Papa parda pastusa						Ipiales (Nariño)	315	340	328		++
Armenia, Mercar	490	495	492		+	Neiva, Surabastos	450	520	482		+
Bogotá, D. C., Corabastos	570	635	592		+	Palmira (Valle del Cauca)	400	440	420		+
Bucaramanga, Centroabastos	490	510	502		+	Pamplona (Norte de Santander)	360	393	371		+
Bucaramanga, Mercados del centro	530	530	530		-	Pasto (Nariño)	320	380	350		++
Cali, Cavasa	487	500	493		++	Popayán (Cauca)	460	467	463		+
Cali, Santa Helena	493	510	502		++	Sogamoso (Boyacá)	300	300	300		--
Cartago (Valle del Cauca)	450	487	474		-	Tuluá (Valle del Cauca)	505	505	505		++
Chiquinquirá (Boyacá)	360	420	390		=	Tunja (Boyacá)	300	333	312		+
Cúcuta, Cenabastos	367	427	399		--	Ubaté (Cundinamarca)	400	400	400		=
Duitama (Boyacá)	440	440	440		++	Villavicencio, CAV	460	500	482		+
Ibagué, Plaza La 21	640	640	640		++	Papa tocarreña					
Ipiales (Nariño)	350	363	356		+	Sogamoso (Boyacá)	373	387	380		--
Neiva, Surabastos	460	500	482		-	Tunja (Boyacá)	400	400	400		-
Pamplona (Norte de Santander)	450	450	450		+	Ubaté (Cundinamarca)	600	600	600		=
Pasto (Nariño)	380	425	402		+	Papa única					
Pereira, Mercasa	460	520	503		-	Barranquilla, Barranquillita	400	400	400		=
Popayán (Cauca)	453	460	457		+	Barranquilla, Granabastos	415	425	422		+
San Gil (Santander)	493	525	509		+	Bogotá, D. C., Corabastos	367	400	382		+
Socorro (Santander)	480	480	480		+	Bucaramanga, Centroabastos	405	440	420		+
Sogamoso (Boyacá)	293	293	293		---	Bucaramanga, Mercados del centro	400	400	400		++
Tunja (Boyacá)	340	373	357		+	Buenaventura (Valle del Cauca)	493	533	513		++
Ubaté (Cundinamarca)	500	500	500		=	Cali, Cavasa	365	410	394		+++
Papa Puracé						Cartagena, Bazurto	410	440	420		-
La Unión (Antioquia)	578	578	578		-	Cartago (Valle del Cauca)	467	507	484		++
Montería (Córdoba)	859	859	859		-	Cúcuta, Cenabastos	347	387	362		-
Papa R-12 negra						Duitama (Boyacá)	310	310	310		+
Armenia, Mercar	480	500	491		+	Ipiales (Nariño)	295	318	306		+
Bogotá, D. C., Corabastos	413	467	446		-	Manizales (Caldas)	440	440	440		+
Bucaramanga, Centroabastos	500	520	511		-	Neiva, Surabastos	440	490	463		+
Cali, Cavasa	560	560	560		++	Pamplona (Norte de Santander)	400	413	407		+
Cartago (Valle del Cauca)	567	607	580		++	Pasto (Nariño)	295	350	317		++
Manizales (Caldas)	493	513	503		+	Pereira, La 41	470	470	470		++
Medellín, Central						Pereira, Mercasa	450	490	480		+
Mayorista de Antioquia	653	663	659		+	Popayán (Cauca)	360	367	363		-
Neiva, Surabastos	510	560	528		-	Sogamoso (Boyacá)	247	247	247		--
Ubaté (Cundinamarca)	600	600	600		=	Tuluá (Valle del Cauca)	390	450	420		++
Villavicencio, CAV	400	400	400		=	Tunja (Boyacá)	300	300	300		+
Papa R-12 roja						Ubaté (Cundinamarca)	400	400	400		=
Barranquilla, Barranquillita	560	560	560		++	Valledupar, Mercabastos	400	400	400		-
Barranquilla, Granabastos	575	590	582		+	Valledupar, Mercado Nuevo	400	400	400		-
Bogotá, D. C., Corabastos	373	413	392		+	Plátano comino					
Pereira, Mercasa	470	540	523		+	Medellín, Central					
Sogamoso (Boyacá)	227	227	227		---	Mayorista de Antioquia	867	888	878		+
Tunja (Boyacá)	310	320	317		+	Rionegro (Antioquia)	877	927	911		-
Papa roja peruana						Plátano dominico hartón maduro					
Ipiales (Nariño)	243	335	289		-	Manizales (Caldas)	617	667	642		-
Papa rubí						Pereira, La 41	583	633	608		-
Bogotá, D. C., Corabastos	373	400	384		+	Pereira, Mercasa	550	567	558		-
Pereira, La 41	505	505	505		+	Plátano dominico hartón verde					
Pereira, Mercasa	460	520	505		+	Armenia, Retiro	428	450	441		-
Papa sabanera						Cartago (Valle del Cauca)	583	600	594		-
Bogotá, D. C., Corabastos	827	933	883		+	La Virginia (Risaralda)	222	222	222		+
Papa San Félix						Manizales (Caldas)	617	667	642		-
Manizales (Caldas)	717	722	719		--	Pereira, La 41	600	633	617		-
Papa superior						Pereira, Mercasa	567	600	583		-
Bogotá, D. C., Corabastos	447	460	453		n.d.	Plátano dominico verde					
Villavicencio, CAV	480	510	495		n.d.	Medellín, Central					
Papa suprema						Mayorista de Antioquia	600	600	600		=
Armenia, Mercar	460	475	467		++	Medellín, Coomerca	425	600	527		-
Bogotá, D. C., Corabastos	413	427	425		+	Santa Bárbara (Antioquia)	375	388	381		+
						Sonsón (Antioquia)	400	400	400		--
						Yarumal (Antioquia)	463	463	463		+++
						Plátano guineo					
						Armenia, Mercar	500	500	500		=

**Cuadro 3. Mercados mayoristas. Precios de venta de tubérculos, raíces y plátanos (conclusión)
2014 (25 al 31 de enero)**

Productos y mercados	Pesos por kilogramo				Tenden- cia	Productos y mercados	Pesos por kilogramo				Tenden- cia
	Mínimo	Máximo	Medio				Mínimo	Máximo	Medio		
Plátano guineo (continuación)						Plátano hartón verde (continuación)					
Armenia, Retiro					-	Tunja (Boyacá)	900	950	933	-	
Bogotá, D. C., Corabastos	1.000	1.000	1.000		=	Ubaté (Cundinamarca)	1.000	1.000	1.000	-	
Cartago (Valle del Cauca)	617	633	628		+	Valledupar, Mercabastos	758	920	844	+	
Cúcuta, Cenabastos	333	333	333		=	Valledupar, Mercado Nuevo	750	900	850	=	
Ibagué, Plaza La 21	800	800	800		++	Villavicencio, CAV	950	970	960	+	
La Ceja (Antioquia)	413	413	413		+	Plátano hartón verde ecuatoriano					
La Virginia (Risaralda)	255	268	261		-	Cali, Cavasa	533	533	533	n.d.	
Manizales (Caldas)	450	450	450		+	Ipiales (Nariño)	533	558	549	--	
Medellín, Central						Pasto (Nariño)	575	617	597	-	
Mayorista de Antioquia	725	775	742		--	Plátano hartón verde llanero					
Medellín, Coomerca	625	767	691		-	Bogotá, D. C., Corabastos	1.015	1.076	1.040	+	
Neiva, Surabastos	1.000	1.000	1.000		=	Ulluco					
Pereira, La 41	543	543	543		-	Buenaventura (Valle del Cauca)	1.133	1.133	1.133	=	
Pereira, Mercasa	548	548	548		=	Cali, Cavasa	500	667	583	++	
Peñol (Antioquia)	411	416	413		-	Ipiales (Nariño)	750	850	800	+++	
Rionegro (Antioquia)	607	750	699		-	Pasto (Nariño)	425	456	442	-	
Santa Bárbara (Antioquia)	283	300	292		-	Popayán (Cauca)	500	517	508	=	
Sonsón (Antioquia)	288	288	288		=	Tuluá (Valle del Cauca)	678	722	700	-	
Tuluá (Valle del Cauca)	533	533	533		=	Yuca chirosa					
Tunja (Boyacá)	533	533	533		=	Buenaventura (Valle del Cauca)	627	627	627	=	
Villavicencio, CAV	1.333	1.333	1.333		=	Ibagué, Plaza La 21	522	589	550	++	
Yarumal (Antioquia)	550	550	550		+	La Ceja (Antioquia)	620	660	640	-	
Plátano hartón maduro						Medellín, Coomerca	580	667	609	-	
Armenia, Mercar	588	600	596		++	Montería (Córdoba)	381	477	434	+++	
Bogotá, D. C., Corabastos	933	1.067	1.020		++	Rionegro (Antioquia)	680	728	705	+	
Ibagué, Plaza La 21	762	803	788		+	Tuluá (Valle del Cauca)	613	613	613	+	
Ipiales (Nariño)	533	558	549		--	Yuca criolla					
La Virginia (Risaralda)	190	190	190		+	Barranquilla, Barranquillita	388	388	388	=	
Medellín, Central						Barranquilla, Granabastos	475	488	479	+	
Mayorista de Antioquia	925	950	938		=	Bucaramanga, Centroabastos	595	607	600	-	
Neiva, Surabastos	675	825	713		-	Cartagena, Bazaruto	322	345	331	+	
Pereira, La 41	583	633	608		-	Cartago (Valle del Cauca)	627	627	627	-	
Pereira, Mercasa	550	567	558		-	Chiquinquirá (Boyacá)	667	750	696	-	
Tunja (Boyacá)	900	950	937		-	Cúcuta, Cenabastos	702	810	743	-	
Plátano hartón verde						Medellín, Central					
Armenia, Mercar	600	625	617		-	Mayorista de Antioquia	730	730	730	-	
Armenia, Retiro	483	505	491		-	Montería (Córdoba)	318	445	403	+++	
Barranquilla, Barranquillita	600	600	600		--	Pamplona (Norte de Santander)	548	595	579	++	
Barranquilla, Granabastos	720	750	740		+	San Gil (Santander)	607	624	615	+	
Bogotá, D. C., Corabastos	967	1.067	1.030		+	Sincelejo (Sucre)	444	458	454	-	
Bucaramanga, Centroabastos	1.200	1.200	1.200		+	Socorro (Santander)	500	533	517	-	
Bucaramanga, Mercados del centro	1.120	1.120	1.120		=	Tunja (Boyacá)	720	720	720	+	
Buenaventura (Valle del Cauca)	1.067	1.067	1.067		=	Valledupar, Mercabastos	375	400	383	-	
Cali, Cavasa	700	700	700		-	Valledupar, Mercado Nuevo	375	400	383	-	
Cali, Santa Helena	717	717	717		-	Yuca ICA					
Cartagena, Bazaruto	698	825	748		-	Armenia, Mercar	580	613	594	+	
Chiquinquirá (Boyacá)	859	871	865		+	Armenia, Retiro	365	385	375	-	
Cúcuta, Cenabastos	873	952	923		+	Cali, Cavasa	493	493	493	-	
Duitama (Boyacá)	600	600	600		-	Cali, Santa Helena	580	600	590	-	
Ibagué, Plaza La 21	762	803	788		+	Manizales (Caldas)	827	827	827	=	
La Ceja (Antioquia)	850	875	863		-	Medellín, Central					
La Virginia (Risaralda)	228	250	240		-	Mayorista de Antioquia	730	730	730	-	
Medellín, Central						Palmira (Valle del Cauca)	540	540	540	-	
Mayorista de Antioquia	925	950	938		=	Pasto (Nariño)	300	300	300	-	
Medellín, Coomerca	513	738	634		--	Pereira, La 41	547	547	547	+	
Montería (Córdoba)	450	517	472		+	Pereira, Mercasa	587	587	587	=	
Neiva, Surabastos	675	825	713		-	Popayán (Cauca)	583	600	592	++	
Palmira (Valle del Cauca)	700	718	709		-	Yuca llanera					
Pamplona (Norte de Santander)	605	619	614		+	Bogotá, D. C., Corabastos	714	905	779	+	
Pasto (Nariño)	711	763	728		-	Duitama (Boyacá)	550	550	550	+	
Pereira, La 41	600	633	617		-	Neiva, Surabastos	800	800	800	--	
Pereira, Mercasa	567	600	583		-	Sogamoso (Boyacá)	633	633	633	=	
Popayán (Cauca)	680	700	690		+	Ubaté (Cundinamarca)	880	880	880	--	
Rionegro (Antioquia)	873	950	924		-	Villavicencio, CAV	558	575	567	+	
San Gil (Santander)	520	580	550		-						
Santa Bárbara (Antioquia)	625	675	650		--						
Sincelejo (Sucre)	600	650	627		-						
Socorro (Santander)	480	640	560		-						
Sogamoso (Boyacá)	742	742	742		-						
Tuluá (Valle del Cauca)	763	770	766		-						

Tendencias:

- (---) Variación mayor al -20 %
 (--) Variación entre -10 % y -20 %
 (-) Variación entre 0 % y -10 %

(=) Variación igual a 0 %

(+) Variación entre 0 % y 10 %

(+ +) Variación entre 10 % y 20 %

(+ + +) Variación mayor al 20 %

(n.d.) No determinado

Granos, carnes y procesados

Mejóro producción de frijol cargamanto

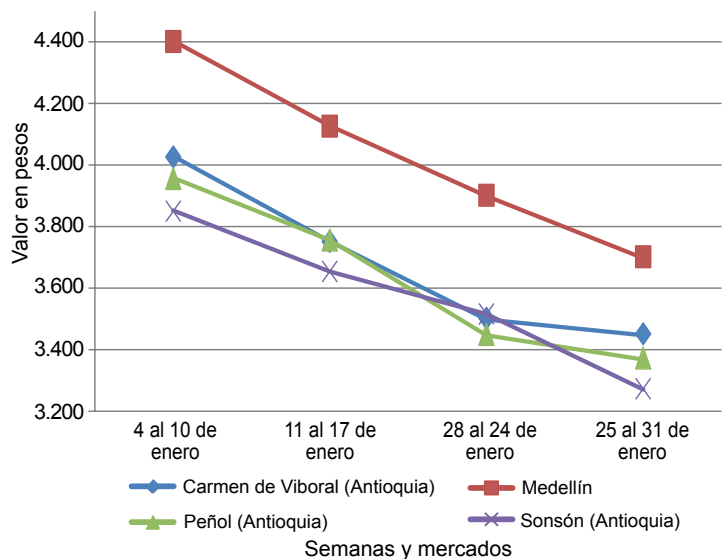
A lo largo de la presente semana cayeron los precios del frijol cargamanto blanco en siete de los ocho mercados donde se vendió el grano. Según los comerciantes, esta situación obedeció a un incremento en el volumen de producción proveniente de los diferentes municipios del oriente antioqueño. Por ejemplo, en la Central Mayorista de Antioquia, en Medellín, el kilo se vendió a \$3.700, lo que representó una reducción del 5,13 %.

De la misma forma, mejoró el abastecimiento de maíz amarillo en cáscara procedente de Valle del Cauca, donde están saliendo las cosechas, a lo que se sumó un mayor ingreso de producto desde Cesar, lo que generó la disminución de las cotizaciones mayoristas. En Bogotá D. C. y Cartago (Valle del Cauca), por ejemplo, la reducción fue de 6,46 %, en promedio; allí el kilo se transó a \$750 y a \$880, respectivamente.

Por otra parte, la cotización del arroz de primera mostró un alza como consecuencia de la reducción de la oferta desde Sucre y Córdoba. Esta situación se observó en once de los treinta mercados donde se comercializó el cereal a lo largo de la semana. En Cali y Pasto, por ejemplo, el kilo se comercializó a \$1.970 y a \$2.162, respectivamente; esto es 3,39 %, en promedio, más que la semana anterior.

De la misma forma, se registró un aumento de los precios de los huevos rojos A, AA y extra. Los comerciantes argumentaron que aumentó la demanda de este producto una vez que inició el año escolar. En Bogotá D. C. y Cúcuta, por ejemplo, la cotización del huevo rojo A aumentó un 4,73 %.

Gráfico 7. Comportamiento de los precios del frijol cargamanto blanco 2014 (4 al 31 de enero)



Fuente: SIPSA-DANE-Ministerio de Agricultura y Desarrollo Rural.

Cuadro 4. Mercados mayoristas. Precios de venta de granos y cereales 2014 (25 al 31 de enero)

Productos y mercados	Pesos por kilogramo			Tendencia
	Mínimo	Máximo	Medio	
Arroz blanco importado				
Pasto (Nariño)	2.007	2.007	2.007	-
Arroz de primera				
Armenia, Mercar	2.188	2.188	2.188	+
Barranquilla, Barranquillita	2.006	2.006	2.006	+
Barranquilla, Granabastos	1.989	1.989	1.989	=
Bogotá, D. C., Corabastos	1.995	1.995	1.995	+
Bogotá, D. C., Paloquemao	2.170	2.170	2.170	+
Bogotá, D. C., Plaza España	2.120	2.120	2.120	+
Bucaramanga, Mercados del centro	2.272	2.272	2.272	=
Cali, La Floresta	2.003	2.003	2.003	+
Cali, Santa Helena	1.970	1.970	1.970	-
Cali, Siloé	2.005	2.005	2.005	=
Cartagena, Bazurto	2.139	2.139	2.139	-
Cartago (Valle del Cauca)	2.160	2.160	2.160	-
Cúcuta, Cenabastos	2.067	2.067	2.067	=
Cúcuta, La Nueva Sexta	2.283	2.283	2.283	+
Manizales (Caldas)	2.213	2.213	2.213	=
Medellín, Central				
Mayorista de Antioquia	2.140	2.140	2.140	-
Medellín, Coomerca	2.142	2.142	2.142	-
Medellín, Placita de Flórez	2.133	2.133	2.133	=
Montería (Córdoba)	1.756	1.756	1.756	=
Neiva, Surabastos	2.120	2.120	2.120	=
Pereira, Mercasa	2.221	2.221	2.221	=
Popayán (Cauca)	1.847	1.847	1.847	=
Sincelejo (Sucre)	1.735	1.735	1.735	+
Tuluá (Valle del Cauca)	2.038	2.038	2.038	+
Tunja (Boyacá)	1.947	1.947	1.947	+
Valledupar, Mercado Nuevo	1.707	1.707	1.707	+
Villavicencio, CAV	2.120	2.120	2.120	=

Productos y mercados	Pesos por kilogramo			Tendencia
	Mínimo	Máximo	Medio	
Arroz de segunda				
Barranquilla, Barranquillita	1.796	1.796	1.796	=
Barranquilla, Granabastos	1.761	1.761	1.761	=
Bogotá, D. C., Corabastos	1.775	1.775	1.775	+
Cartagena, Bazurto	1.793	1.793	1.793	-
Cartago (Valle del Cauca)	2.000	2.000	2.000	-
Pereira, Mercasa	2.059	2.059	2.059	-
Sincelejo (Sucre)	1.548	1.548	1.548	+
Arroz excelso				
Barranquilla, Barranquillita	2.286	2.286	2.286	=
Barranquilla, Granabastos	2.293	2.293	2.293	-
Bucaramanga, Centroabastos	2.253	2.253	2.253	=
Cartagena, Bazurto	2.240	2.240	2.240	=
Ibagué, Plaza La 21	1.853	1.853	1.853	-
Montería (Córdoba)	2.360	2.360	2.360	=
Pamplona (Norte de Santander)	2.140	2.140	2.140	=
Sincelejo (Sucre)	1.987	1.987	1.987	-
Valledupar, Mercado Nuevo	2.387	2.387	2.387	=
Arroz sopa cristal				
Bogotá, D. C., Plaza España	1.414	1.414	1.414	-
Bucaramanga, Centroabastos	1.261	1.261	1.261	=
Bucaramanga, Mercados del centro	1.243	1.243	1.243	=
Montería (Córdoba)	1.375	1.375	1.375	=
Arveja amarilla seca importada				
Bucaramanga, Centroabastos	1.427	1.427	1.427	=
Bucaramanga, Mercados del centro	1.577	1.577	1.577	=
Cúcuta, Cenabastos	1.571	1.571	1.571	=
Cúcuta, La Nueva Sexta	1.600	1.600	1.600	-
Ibagué, Plaza La 21	1.294	1.294	1.294	-

**Cuadro 4. Mercados mayoristas. Precios de venta de granos y cereales (continuación)
2014 (25 al 31 de enero)**

Productos y mercados	Pesos por kilogramo				Tenden- cia	Productos y mercados	Pesos por kilogramo				Tenden- cia						
	Mínimo	Máximo	Medio	Precios			Mínimo	Máximo	Medio	Precios							
Arveja amarilla seca importada (continuación)						Frijol calima (continuación)											
Pamplona (Norte de Santander)	1.653	1.653	1.653		=	Bucaramanga, Mercados del centro	3.100	3.100	3.100		=	Buenaventura (Valle del Cauca)	2.800	2.800	2.800		=
Arveja enlatada						Cali, La Floresta	2.833	2.833	2.833		-	Cali, Santa Helena	3.760	3.760	3.760		-
Medellín, Central						Cali, Siloé	3.000	3.000	3.000		=	Palmira (Valle del Cauca)	2.720	2.720	2.720		=
Mayorista de Antioquia	4.339	4.339	4.339		-	Popayán (Cauca)	3.733	3.733	3.733		+	Tuluá (Valle del Cauca)	2.720	2.720	2.720		--
Medellín, Coomerca	6.085	6.085	6.085		-	Frijol cargamento blanco						Carmen de Viboral (Antioquia)	3.450	3.450	3.450		-
Medellín, Placita de Flórez	6.120	6.120	6.120		=	Marinilla (Antioquia)	3.348	3.348	3.348		-	Medellín, Central					
Valledupar, Mercado Nuevo	6.132	6.132	6.132		=	Mayorista de Antioquia	3.700	3.700	3.700		-	Medellín, Coomerca	4.300	4.300	4.300		-
Arveja verde seca importada						Medellín, Placita de Flórez	3.867	3.867	3.867		-	Peñol (Antioquia)	3.275	3.467	3.371		-
Armenia, Mercar	2.175	2.175	2.175		=	San Vicente (Antioquia)	3.395	3.575	3.485		+	Sonsón (Antioquia)	3.273	3.273	3.273		-
Barranquilla, Barranquillita	2.188	2.188	2.188		=	Frijol cargamento rojo						Armenia, Mercar	2.880	2.880	2.880		-
Bogotá, D. C., Corabastos	1.878	1.878	1.878		+	Bogotá, D. C., Corabastos	2.860	2.860	2.860		+	Bogotá, D. C., Plaza España	4.210	4.210	4.210		+
Bogotá, D. C., Paloquemao	2.780	2.780	2.780		+	Carmen de Viboral (Antioquia)	2.400	2.400	2.400		+	Cartago (Valle del Cauca)	3.160	3.160	3.160		-
Bucaramanga, Centroabastos	1.787	1.787	1.787		=	Cartago (Valle del Cauca)	3.160	3.160	3.160		-	Ibagué, Plaza La 21	2.813	2.813	2.813		+
Bucaramanga, Mercados del centro	2.525	2.525	2.525		=	Ibagué, Plaza La 21	2.813	2.813	2.813		+	Manizales (Caldas)	3.533	3.533	3.533		=
Buenaventura (Valle del Cauca)	1.733	1.733	1.733		=	Manizales (Caldas)	3.533	3.533	3.533		=	Marinilla (Antioquia)	2.255	2.255	2.255		-
Cali, Santa Helena	2.747	2.747	2.747		-	Marinilla (Antioquia)	2.255	2.255	2.255		-	Medellín, Central					
Cali, Siloé	2.480	2.480	2.480		=	Medellín, Central	2.750	2.750	2.750		-	Mayorista de Antioquia	3.800	3.800	3.800		-
Cartagena, Bazurto	1.900	1.900	1.900		=	Medellín, Coomerca	3.800	3.800	3.800		-	Medellín, Placita de Flórez	3.033	3.033	3.033		-
Cúcuta, Cenabastos	2.077	2.077	2.077		=	Medellín, Placita de Flórez	3.033	3.033	3.033		-	Pereira, Mercasa	3.087	3.087	3.087		+
Cúcuta, La Nueva Sexta	2.330	2.330	2.330		+	Pereira, Mercasa	3.087	3.087	3.087		+	San Vicente (Antioquia)	2.375	2.600	2.488		+
Manizales (Caldas)	2.107	2.107	2.107		=	San Vicente (Antioquia)	2.375	2.600	2.488		+	Sincedejo (Sucre)	4.467	4.467	4.467		+
Medellín, Central						Sincedejo (Sucre)	4.467	4.467	4.467		+	Tunja (Boyacá)	2.800	2.800	2.800		--
Mayorista de Antioquia	2.258	2.258	2.258		-	Tunja (Boyacá)	2.800	2.800	2.800		--	Frijol enlatado					
Medellín, Coomerca	2.880	2.880	2.880		=	Frijol enlatado						Medellín, Central					
Medellín, Placita de Flórez	2.267	2.267	2.267		=	Medellín, Central						Mayorista de Antioquia	5.815	5.815	5.815		-
Palmira (Valle del Cauca)	2.233	2.233	2.233		=	Medellín, Coomerca	6.466	6.466	6.466		=	Medellín, Coomerca	6.466	6.466	6.466		=
Pereira, Mercasa	1.927	1.927	1.927		=	Medellín, Placita de Flórez	6.420	6.420	6.420		=	Medellín, Placita de Flórez	6.420	6.420	6.420		=
Popayán (Cauca)	2.293	2.293	2.293		=	Frijol nima calima						Armenia, Mercar	2.800	2.800	2.800		=
Tuluá (Valle del Cauca)	1.950	1.950	1.950		--	Armenia, Mercar	2.800	2.800	2.800		=	Bogotá, D. C., Corabastos	2.540	2.540	2.540		+
Tunja (Boyacá)	2.167	2.167	2.167		-	Bogotá, D. C., Corabastos	2.540	2.540	2.540		+	Bogotá, D. C., Paloquemao	3.610	3.610	3.610		+
Valledupar, Mercado Nuevo	2.533	2.533	2.533		=	Bogotá, D. C., Paloquemao	3.610	3.610	3.610		+	Bogotá, D. C., Plaza España	3.280	3.280	3.280		+
Villavicencio, CAV	2.174	2.174	2.174		-	Manizales (Caldas)	3.160	3.160	3.160		=	Manizales (Caldas)	3.160	3.160	3.160		=
Cuchuco de cebada						Medellín, Central	2.450	2.450	2.450		-	Medellín, Central					
Bucaramanga, Centroabastos	1.656	1.656	1.656		=	Mayorista de Antioquia	2.450	2.450	2.450		-	Neiva, Surabastos	2.700	2.700	2.700		=
Bucaramanga, Mercados del centro	1.544	1.544	1.544		=	Neiva, Surabastos	2.700	2.700	2.700		=	Frijol palomito importado					
Ibagué, Plaza La 21	2.272	2.272	2.272		=	Frijol palomito importado						Barranquilla, Barranquillita	3.125	3.125	3.125		-
Cuchuco de maíz						Barranquilla, Barranquillita	3.428	3.428	3.428		++	Barranquilla, Granabastos	3.428	3.428	3.428		++
Bucaramanga, Centroabastos	1.928	1.928	1.928		+	Cartagena, Bazurto	3.475	3.475	3.475		-	Cartagena, Bazurto	3.475	3.475	3.475		-
Bucaramanga, Mercados del centro	1.840	1.840	1.840		=	Frijol radical						Bogotá, D. C., Corabastos	2.533	2.533	2.533		+
Cali, Santa Helena	1.360	1.360	1.360		=	Bogotá, D. C., Corabastos	2.533	2.533	2.533		+	Bogotá, D. C., Paloquemao	3.547	3.547	3.547		+
Cali, Siloé	1.120	1.120	1.120		=	Bogotá, D. C., Paloquemao	3.547	3.547	3.547		+	Bucaramanga, Mercados del centro	3.310	3.310	3.310		=
Cartago (Valle del Cauca)	988	988	988		-	Bucaramanga, Mercados del centro	3.310	3.310	3.310		=	Cartago (Valle del Cauca)	3.240	3.240	3.240		--
Ibagué, Plaza La 21	1.493	1.493	1.493		=	Cartago (Valle del Cauca)	3.240	3.240	3.240		--	Manizales (Caldas)	2.800	2.800	2.800		=
Montería (Córdoba)	760	760	760		=	Manizales (Caldas)	2.800	2.800	2.800		=	Medellín, Central					
Popayán (Cauca)	1.040	1.040	1.040		-	Medellín, Central						Mayorista de Antioquia	2.500	2.500	2.500		-
Sincedejo (Sucre)	1.000	1.000	1.000		-	Mayorista de Antioquia	2.500	2.500	2.500		-	Pereira, Mercasa	3.220	3.220	3.220		+
Tuluá (Valle del Cauca)	1.040	1.040	1.040		=	Pereira, Mercasa	3.220	3.220	3.220		+	Frijol Uribe rosado					
Frijol bolón						Cartago (Valle del Cauca)	3.020	3.020	3.020		-	Cartago (Valle del Cauca)	3.020	3.020	3.020		-
Armenia, Mercar	3.600	3.600	3.600		-	Medellín, Central						Medellín, Central					
Bogotá, D. C., Corabastos	3.100	3.100	3.100		+	Mayorista de Antioquia	2.450	2.450	2.450		-	Mayorista de Antioquia	2.450	2.450	2.450		-
Bogotá, D. C., Plaza España	4.760	4.760	4.760		+	Pereira, Mercasa	2.685	2.685	2.685		+	Pereira, Mercasa	2.685	2.685	2.685		+
Bucaramanga, Centroabastos	4.400	4.400	4.400		=	Frijol Zaragoza						Barranquilla, Barranquillita	3.153	3.153	3.153		-
Bucaramanga, Mercados del centro	5.100	5.100	5.100		=	Barranquilla, Barranquillita	2.997	2.997	2.997		-	Barranquilla, Granabastos	2.997	2.997	2.997		-
Cali, La Floresta	3.233	3.233	3.233		-	Cartagena, Bazurto	2.725	2.725	2.725		-	Cartagena, Bazurto	2.725	2.725	2.725		-
Cali, Santa Helena	4.800	4.800	4.800		-	Cúcuta, Cenabastos	3.300	3.300	3.300		=	Cúcuta, Cenabastos	3.300	3.300	3.300		=
Cali, Siloé	4.000	4.000	4.000		=	Cúcuta, La Nueva Sexta	3.000	3.000	3.000		-	Cúcuta, La Nueva Sexta	3.000	3.000	3.000		-
Cartago (Valle del Cauca)	3.680	3.680	3.680		-	Montería (Córdoba)	3.150	3.150	3.150		=	Montería (Córdoba)	3.150	3.150	3.150		=
Cúcuta, Cenabastos	4.833	4.833	4.833		=	Frijol calima						Bucaramanga, Centroabastos	3.267	3.267	3.267		=
Palmira (Valle del Cauca)	3.600	3.600	3.600		=	Bucaramanga, Centroabastos	3.267	3.267	3.267		=						
Popayán (Cauca)	4.517	4.517	4.517		+												
Tuluá (Valle del Cauca)	5.347	5.347	5.347		+												
Tunja (Boyacá)	3.400	3.400	3.400		-												
Villavicencio, CAV	3.860	3.860	3.860		-												
Frijol cabeza negra importado																	
Barranquilla, Barranquillita	2.900	2.900	2.900		=												
Cartagena, Bazurto	2.850	2.850	2.850		-												
Valledupar, Mercado Nuevo	2.767	2.767	2.767		+												
Frijol cabeza negra nacional																	
Barranquilla, Granabastos	2.983	2.983	2.983		-												
Montería (Córdoba)	3.200	3.200	3.200		=												
Sincedejo (Sucre)	2.850	2.850	2.850		=												

**Cuadro 4. Mercados mayoristas. Precios de venta de granos y cereales (conclusión)
2014 (25 al 31 de enero)**

Productos y mercados	Pesos por kilogramo				Tenden- cia	Productos y mercados	Pesos por kilogramo				Tenden- cia		
	Mínimo	Máximo	Medio	Precios			Mínimo	Máximo	Medio	Precios			
Frijol Zaragoza (continuación)													
Sincelejo (Sucre)	3.133	3.133	3.133		-	Maíz amarillo cáscara (continuación)							
Valledupar, Mercado Nuevo	3.100	3.100	3.100		=	Valledupar, Mercado Nuevo	773	773	773		-		
Garbanzo importado						Maíz amarillo retrillado							
Armenia, Mercar	3.183	3.183	3.183		+	Armenia, Mercar	1.300	1.300	1.300		+		
Bogotá, D. C., Corabastos	3.375	3.375	3.375		-	Maíz amarillo trillado							
Bogotá, D. C., Paloquemao	4.150	4.150	4.150		+	Armenia, Mercar	860	860	860		-		
Bogotá, D. C., Plaza España	3.840	3.840	3.840		=	Barranquilla, Barranquillita	878	878	878		+		
Bucaramanga, Centroabastos	2.367	2.367	2.367		-	Barranquilla, Granabastos	853	853	853		=		
Bucaramanga, Mercados del centro	3.700	3.700	3.700		=	Cali, Santa Helena	1.127	1.127	1.127		-		
Cartago (Valle del Cauca)	2.440	2.440	2.440		+	Cali, Siloé	1.160	1.160	1.160		=		
Cúcuta, Cenabastos	2.767	2.767	2.767		=	Cartagena, Bazurto	1.017	1.017	1.017		=		
Cúcuta, La Nueva Sexta	2.917	2.917	2.917		++	Medellín, Central							
Medellín, Central						Mayorista de Antioquia	1.163	1.163	1.163		+		
Mayorista de Antioquia	3.360	3.360	3.360		=	Montería (Córdoba)	825	825	825		=		
Medellín, Coomerca	4.040	4.040	4.040		=	Palmira (Valle del Cauca)	1.127	1.127	1.127		=		
Medellín, Placita de Flórez	3.040	3.040	3.040		=	Pasto (Nariño)	1.507	1.507	1.507		=		
Neiva, Surabastos	2.820	2.820	2.820		-	Popayán (Cauca)	1.163	1.163	1.163		+		
Pamplona (Norte de Santander)	2.720	2.720	2.720		=	Sincelejo (Sucre)	811	811	811		=		
Pereira, Mercasa	2.913	2.913	2.913		=	Tuluá (Valle del Cauca)	1.133	1.133	1.133		-		
Tunja (Boyacá)	3.600	3.600	3.600		+	Tunja (Boyacá)	768	768	768		-		
Villavicencio, CAV	2.580	2.580	2.580		=	Maíz blanco cáscara							
Lenteja importada						Medellín, Central							
Armenia, Mercar	1.949	1.949	1.949		+	Mayorista de Antioquia	950	950	950		+		
Barranquilla, Barranquillita	1.720	1.720	1.720		=	San Vicente (Antioquia)	1.050	1.100	1.075		+		
Barranquilla, Granabastos	1.673	1.673	1.673		+	Tunja (Boyacá)	1.120	1.120	1.120		--		
Bogotá, D. C., Corabastos	1.833	1.833	1.833		+	Maíz blanco retrillado							
Bogotá, D. C., Paloquemao	2.210	2.210	2.210		-	Cartago (Valle del Cauca)	1.185	1.185	1.185		-		
Bogotá, D. C., Plaza España	1.960	1.960	1.960		-	Medellín, Central							
Bucaramanga, Centroabastos	1.800	1.800	1.800		=	Mayorista de Antioquia	1.063	1.063	1.063		-		
Bucaramanga, Mercados del centro	1.912	1.912	1.912		-	Maíz blanco trillado							
Cali, La Floresta	1.600	1.600	1.600		-	Armenia, Mercar	1.140	1.140	1.140		=		
Cali, Santa Helena	1.973	1.973	1.973		-	Barranquilla, Barranquillita	1.106	1.106	1.106		=		
Cali, Siloé	2.000	2.000	2.000		=	Barranquilla, Granabastos	1.117	1.117	1.117		+		
Cartagena, Bazurto	1.675	1.675	1.675		-	Bogotá, D. C., Corabastos	1.200	1.200	1.200		-		
Cartago (Valle del Cauca)	1.630	1.630	1.630		+	Bogotá, D. C., Paloquemao	1.440	1.440	1.440		=		
Cúcuta, Cenabastos	1.744	1.744	1.744		=	Cali, La Floresta	1.227	1.227	1.227		=		
Cúcuta, La Nueva Sexta	2.000	2.000	2.000		+	Cali, Santa Helena	1.270	1.270	1.270		-		
Ibagué, Plaza La 21	1.680	1.680	1.680		=	Cartagena, Bazurto	1.317	1.317	1.317		=		
Manizales (Caldas)	1.827	1.827	1.827		-	Cartago (Valle del Cauca)	1.110	1.110	1.110		-		
Medellín, Central						Cúcuta, Cenabastos	1.467	1.467	1.467		=		
Mayorista de Antioquia	2.230	2.230	2.230		+	Cúcuta, La Nueva Sexta	1.542	1.542	1.542		-		
Medellín, Coomerca	2.440	2.440	2.440		=	Manizales (Caldas)	1.120	1.120	1.120		=		
Medellín, Placita de Flórez	2.000	2.000	2.000		=	Medellín, Central							
Montería (Córdoba)	1.700	1.700	1.700		=	Mayorista de Antioquia	1.223	1.223	1.223		++		
Neiva, Surabastos	1.860	1.860	1.860		=	Medellín, Coomerca	1.250	1.250	1.250		+		
Palmira (Valle del Cauca)	1.600	1.600	1.600		=	Medellín, Placita de Flórez	1.300	1.300	1.300		=		
Pasto (Nariño)	1.693	1.693	1.693		-	Montería (Córdoba)	993	993	993		=		
Pereira, Mercasa	1.753	1.753	1.753		+	Neiva, Surabastos	952	952	952		+		
Popayán (Cauca)	1.733	1.733	1.733		+	Palmira (Valle del Cauca)	1.227	1.227	1.227		+		
Sincelejo (Sucre)	1.900	1.900	1.900		+	Pereira, Mercasa	1.157	1.157	1.157		-		
Tuluá (Valle del Cauca)	1.676	1.676	1.676		=	Sincelejo (Sucre)	1.244	1.244	1.244		+		
Tunja (Boyacá)	2.200	2.200	2.200		+	Tuluá (Valle del Cauca)	1.133	1.133	1.133		=		
Valledupar, Mercado Nuevo	2.400	2.400	2.400		+	Valledupar, Mercado Nuevo	1.153	1.153	1.153		=		
Villavicencio, CAV	2.022	2.022	2.022		-	Villavicencio, CAV	1.250	1.250	1.250		=		
Maíz amarillo cáscara						Maíz enlatado							
Bogotá, D. C., Corabastos	750	750	750		-	Medellín, Central							
Bogotá, D. C., Paloquemao	1.100	1.100	1.100		+	Mayorista de Antioquia	6.646	6.646	6.646		-		
Buenaventura (Valle del Cauca)	887	887	887		=	Medellín, Coomerca	5.883	5.883	5.883		=		
Cali, Santa Helena	947	947	947		=	Maíz pira							
Cartagena, Bazurto	780	780	780		-	Bucaramanga, Centroabastos	2.143	2.143	2.143		=		
Cartago (Valle del Cauca)	880	880	880		-	Bucaramanga, Mercados del centro	2.242	2.242	2.242		=		
Manizales (Caldas)	1.000	1.000	1.000		=	Cúcuta, La Nueva Sexta	2.240	2.240	2.240		-		
Medellín, Central						Medellín, Central							
Mayorista de Antioquia	970	970	970		+	Mayorista de Antioquia	2.590	2.590	2.590		=		
Medellín, Coomerca	967	967	967		n.d.	Medellín, Coomerca	2.780	2.780	2.780		=		
Medellín, Placita de Flórez	1.000	1.000	1.000		=	Medellín, Placita de Flórez	2.400	2.400	2.400		=		
Montería (Córdoba)	713	713	713		=	Montería (Córdoba)	2.210	2.210	2.210		=		
Neiva, Surabastos	864	864	864		-	Villavicencio, CAV	2.598	2.598	2.598		=		
Pasto (Nariño)	783	783	783		-								
Sincelejo (Sucre)	711	711	711		+								
Sonsón (Antioquia)	783	783	783		n.d.								
Tuluá (Valle del Cauca)	967	967	967		=								

Tendencias:

- (---) Variación mayor al -20 %
- (--) Variación entre -10 % y -20 %
- (-) Variación entre 0 % y -10 %

(=) Variación igual a 0 %

(+) Variación entre 0 % y 10 %

(++) Variación entre 10 % y 20 %

(+++) Variación mayor al 20 %

(n.d.) No determinado

**Cuadro 5. Mercados mayoristas. Precios de venta de huevos y lácteos
2014 (25 al 31 de enero)**

Productos y mercados	Pesos por kilogramo				Tenden- cia	Productos y mercados	Pesos por kilogramo				Tenden- cia			
	Mínimo	Máximo	Medio	Precios			Mínimo	Máximo	Medio	Precios				
Huevo blanco A						Huevo rojo AA (continuación)								
Armenia, Mercar	185	185	185	=	Sincelejo (Sucre)	223	223	223	-	Barranquilla, Barranquillita	185	185	185	=
Buenaventura (Valle del Cauca)	223	223	223	=	Tuluá (Valle del Cauca)	177	177	177	=	Barranquilla, Granabastos	177	177	177	+
Cartago (Valle del Cauca)	182	182	182	-	Valledupar, Mercado Nuevo	168	168	168	-	Bogotá, D. C., Corabastos	178	178	178	=
Manizales (Caldas)	197	197	197	=	Villavicencio, CAV	184	184	184	-	Bucaramanga, Centroabastos	163	163	163	=
Medellín, Central										Cartagena, Bazurto	180	180	180	=
Mayorista de Antioquia	179	179	179	-						Cúcuta, Cenabastos	140	140	140	-
Medellín, Coomerca	173	173	173	+						Ibagué, Plaza La 21	183	183	183	=
Medellín, Placita de Flórez	178	178	178	=						Medellín, Central				
Pereira, La 41	180	180	180	=						Mayorista de Antioquia	174	174	174	-
Huevo blanco AA										Medellín, Coomerca	163	163	163	-
Armenia, Mercar	198	198	198	+						Medellín, Placita de Flórez	160	160	160	=
Cartago (Valle del Cauca)	198	198	198	=						Montería (Córdoba)	187	187	187	=
Cúcuta, Cenabastos	195	195	195	-						Neiva, Surabastos	173	173	173	+
Manizales (Caldas)	208	208	208	=						Sincelejo (Sucre)	178	178	178	-
Medellín, Central										Villavicencio, CAV	155	155	155	-
Mayorista de Antioquia	189	189	189	-						Huevo rojo extra				
Medellín, Coomerca	187	187	187	+						Bogotá, D. C., Corabastos	245	245	245	+
Medellín, Placita de Flórez	190	190	190	+						Bogotá, D. C., Paloquemao	253	253	253	+
Pereira, La 41	190	190	190	=						Bucaramanga, Centroabastos	220	220	220	++
Huevo blanco B										Cúcuta, Cenabastos	227	227	227	+
Armenia, Mercar	164	164	164	=						Ibagué, Plaza La 21	250	250	250	-
Cartago (Valle del Cauca)	175	175	175	-						Medellín, Central				
Cúcuta, Cenabastos	150	150	150	=						Mayorista de Antioquia	215	215	215	-
Manizales (Caldas)	183	183	183	=						Medellín, Coomerca	207	207	207	+
Medellín, Central										Medellín, Placita de Flórez	208	208	208	=
Mayorista de Antioquia	168	168	168	-						Neiva, Surabastos	249	249	249	=
Medellín, Placita de Flórez	160	160	160	=						Pasto (Nariño)	203	203	203	+
Pereira, La 41	167	167	167	=						Villavicencio, CAV	214	214	214	-
Huevo blanco extra										Leche en polvo				
Armenia, Mercar	233	233	233	=						Armenia, Mercar	16.230	16.230	16.230	-
Cali, Santa Helena	231	231	231	-						Barranquilla, Barranquillita	17.635	17.635	17.635	=
Cartago (Valle del Cauca)	220	220	220	=						Barranquilla, Granabastos	17.967	17.967	17.967	=
Manizales (Caldas)	233	233	233	=						Bogotá, D. C., Corabastos	17.578	17.578	17.578	-
Medellín, Central										Bucaramanga, Centroabastos	17.912	17.912	17.912	+
Mayorista de Antioquia	215	215	215	-						Bucaramanga, Mercados del centro	18.205	18.205	18.205	=
Medellín, Coomerca	205	205	205	+						Cali, La Floresta	17.055	17.055	17.055	=
Medellín, Placita de Flórez	208	208	208	=						Cali, Santa Helena	16.457	16.457	16.457	-
Pereira, La 41	240	240	240	=						Cali, Siloé	16.880	16.880	16.880	+
Huevo rojo A										Cartagena, Bazurto	17.491	17.491	17.491	=
Barranquilla, Barranquillita	195	195	195	=						Cartago (Valle del Cauca)	17.708	17.708	17.708	+
Barranquilla, Granabastos	183	183	183	-						Cúcuta, Cenabastos	18.032	18.032	18.032	=
Bogotá, D. C., Corabastos	198	198	198	+						Ibagué, Plaza La 21	15.833	15.833	15.833	=
Bucaramanga, Centroabastos	170	170	170	+						Medellín, Central				
Cali, Galería Alameda	202	202	202	=						Mayorista de Antioquia	13.278	13.278	13.278	-
Cali, La Floresta	170	170	170	=						Medellín, Placita de Flórez	13.667	13.667	13.667	=
Cartagena, Bazurto	182	182	182	+						Palmira (Valle del Cauca)	17.084	17.084	17.084	=
Cúcuta, Cenabastos	172	172	172	+						Pamplona (Norte de Santander)	10.000	10.000	10.000	=
Ibagué, Plaza La 21	200	200	200	=						Pereira, Mercasa	18.390	18.390	18.390	=
Medellín, Central										Popayán (Cauca)	16.149	16.149	16.149	+
Mayorista de Antioquia	183	183	183	-						Sincelejo (Sucre)	16.855	16.855	16.855	+
Medellín, Coomerca	173	173	173	+						Tuluá (Valle del Cauca)	16.518	16.518	16.518	+
Medellín, Placita de Flórez	178	178	178	=						Valledupar, Mercado Nuevo	16.327	16.327	16.327	=
Montería (Córdoba)	198	198	198	=						Villavicencio, CAV	19.338	19.338	19.338	=
Pamplona (Norte de Santander)	190	190	190	+						Queso campesino				
Sincelejo (Sucre)	187	187	187	-						Armenia, Mercar	9.533	9.533	9.533	=
Tuluá (Valle del Cauca)	167	167	167	-						Bogotá, D. C., Corabastos	6.900	6.900	6.900	-
Valledupar, Mercado Nuevo	162	162	162	=						Bogotá, D. C., Paloquemao	7.500	7.500	7.500	+
Villavicencio, CAV	167	167	167	-						Bogotá, D. C., Plaza Las Flores	6.400	6.800	6.600	+
Huevo rojo AA										Bucaramanga, Mercados del centro	9.333	9.333	9.333	+
Barranquilla, Barranquillita	225	225	225	=						Cali, La Floresta	9.000	9.000	9.000	n.d.
Barranquilla, Granabastos	197	197	197	=						Cali, Santa Helena	8.967	8.967	8.967	+
Bogotá, D. C., Corabastos	209	209	209	+						Cali, Siloé	9.000	9.000	9.000	=
Bogotá, D. C., Paloquemao	213	213	213	+						Cúcuta, Cenabastos	8.500	8.500	8.500	=
Cali, Galería Alameda	221	221	221	=						Ibagué, Plaza La 21	6.700	6.700	6.700	=
Cali, La Floresta	193	193	193	=						Manizales (Caldas)	6.500	6.500	6.500	=
Cali, Santa Helena	225	225	225	-						Medellín, Central				
Cartagena, Bazurto	189	189	189	=						Mayorista de Antioquia	9.175	9.175	9.175	-
Cúcuta, Cenabastos	190	190	190	=						Montería (Córdoba)	9.667	9.667	9.667	=
Ibagué, Plaza La 21	218	218	218	=						Palmira (Valle del Cauca)	8.800	8.800	8.800	=
Medellín, Central										Pereira, La 41	7.600	7.600	7.600	=
Mayorista de Antioquia	193	193	193	-						Tuluá (Valle del Cauca)	8.667	8.667	8.667	-
Medellín, Coomerca	187	187	187	+						Villavicencio, CAV	7.350	7.350	7.350	-
Medellín, Placita de Flórez	190	190	190	+										
Montería (Córdoba)	207	207	207	=										
Pamplona (Norte de Santander)	201	201	201	+										
Pasto (Nariño)	181	181	181	+										
Popayán (Cauca)	195	195	195	+										

**Cuadro 5. Mercados mayoristas. Precios de venta de huevos y lácteos (conclusión)
2014 (25 al 31 de enero)**

Productos y mercados	Pesos por kilogramo				Tenden- cia	Productos y mercados	Pesos por kilogramo				Tenden- cia
	Mínimo	Máximo	Medio				Mínimo	Máximo	Medio		
Queso Caquetá						Queso cuajada (continuación)					
Buenaventura (Valle del Cauca)	10.533	10.533	10.533		=	Bogotá, D. C., Plaza Las Flores	6.533	6.600	6.567		+
Cali, Galería Alameda	9.500	9.500	9.500		-	Bucaramanga, Mercados del centro	8.833	8.833	8.833		+
Cali, La Floresta	9.167	9.167	9.167		-	Buenaventura (Valle del Cauca)	6.533	6.533	6.533		=
Cali, Santa Helena	9.250	9.250	9.250		+	Cali, Galería Alameda	6.133	6.133	6.133		=
Cali, Siloé	9.250	9.250	9.250		=	Cali, La Floresta	6.000	6.000	6.000		=
Palmira (Valle del Cauca)	9.000	9.000	9.000		=	Cali, Santa Helena	5.733	5.733	5.733		=
Popayán (Cauca)	8.350	8.350	8.350		=	Cali, Siloé	6.100	6.100	6.100		=
Tuluá (Valle del Cauca)	8.950	8.950	8.950		-	Cúcuta, Cenabastos	8.750	8.750	8.750		=
Queso costeño						Ibagué, Plaza La 21	8.200	8.200	8.200		-
Armenia, Mercar	9.200	9.200	9.200		-	Medellín, Central					
Barranquilla, Barranquillita	9.650	9.650	9.650		++	Mayorista de Antioquia	7.750	7.750	7.750		-
Barranquilla, Granabastos	9.925	9.925	9.925		++	Medellín, Coomerca	7.200	7.200	7.200		=
Bogotá, D. C., Corabastos	9.400	9.400	9.400		+	Medellín, Placita de Flórez	7.200	7.200	7.200		=
Bogotá, D. C., Paloquemao	10.250	10.250	10.250		+	Palmira (Valle del Cauca)	6.000	6.000	6.000		=
Bogotá, D. C., Plaza Las Flores	9.600	9.867	9.733		-	Pereira, La 41	7.000	7.000	7.000		=
Bucaramanga, Mercados del centro	10.167	10.167	10.167		+	Popayán (Cauca)	6.600	6.600	6.600		=
Cali, Galería Alameda	9.500	9.500	9.500		n.d.	Tuluá (Valle del Cauca)	6.200	6.200	6.200		=
Cali, La Floresta	9.167	9.167	9.167		+	Villavicencio, CAV	7.700	7.700	7.700		-
Cali, Santa Helena	9.400	9.400	9.400		-	Queso doble crema					
Cali, Siloé	9.250	9.250	9.250		=	Armenia, Mercar	8.533	8.533	8.533		=
Cartagena, Bazurto	8.200	8.200	8.200		+	Bogotá, D. C., Corabastos	8.625	8.625	8.625		-
Cúcuta, Cenabastos	9.000	9.000	9.000		=	Bogotá, D. C., Paloquemao	8.300	8.300	8.300		+
Ibagué, Plaza La 21	9.800	9.800	9.800		=	Bogotá, D. C., Plaza Las Flores	8.050	8.267	8.158		+
Manizales (Caldas)	9.750	9.750	9.750		=	Bucaramanga, Mercados del centro	10.000	10.000	10.000		=
Medellín, Central						Buenaventura (Valle del Cauca)	7.533	7.533	7.533		=
Mayorista de Antioquia	9.625	9.625	9.625		-	Cali, Galería Alameda	8.500	8.500	8.500		n.d.
Medellín, Coomerca	9.000	9.000	9.000		=	Cali, La Floresta	8.000	8.000	8.000		=
Medellín, Placita de Flórez	9.000	9.000	9.000		=	Cali, Santa Helena	7.933	7.933	7.933		-
Montería (Córdoba)	10.667	10.667	10.667		=	Cali, Siloé	8.350	8.350	8.350		=
Palmira (Valle del Cauca)	9.000	9.000	9.000		=	Cúcuta, Cenabastos	8.750	8.750	8.750		+
Pereira, La 41	11.000	11.000	11.000		-	Ibagué, Plaza La 21	9.100	9.100	9.100		=
Sincelejo (Sucre)	9.267	9.267	9.267		-	Medellín, Central					
Valledupar, Mercado Nuevo	9.750	9.750	9.750		=	Mayorista de Antioquia	10.825	10.825	10.825		++
Villavicencio, CAV	7.933	7.933	7.933		-	Palmira (Valle del Cauca)	8.500	8.500	8.500		+
Queso cuajada						Popayán (Cauca)	8.900	8.900	8.900		-
Armenia, Mercar	6.533	6.533	6.533		+	Tuluá (Valle del Cauca)	8.500	8.500	8.500		=
Bogotá, D. C., Corabastos	8.000	8.000	8.000		=	Villavicencio, CAV	8.400	8.400	8.400		=
Bogotá, D. C., Paloquemao	7.375	7.375	7.375		+						

Tendencias:

- (--) Variación mayor al -20 %
- (-) Variación entre -10 % y -20 %
- (-) Variación entre 0 % y -10 %

(=) Variación igual a 0 %

(+) Variación entre 0 % y 10 %

(+ +) Variación entre 10 % y 20 %

(+++) Variación mayor al 20 %

(n.d.) No determinado

**Cuadro 6. Mercados mayoristas. Precios de venta de carnes
2014 (25 al 31 de enero)**

Productos y mercados	Pesos por kilogramo				Tenden- cia	Productos y mercados	Pesos por kilogramo				Tenden- cia
	Mínimo	Máximo	Medio				Mínimo	Máximo	Medio		
Carne de pollo						Carne de cerdo en canal					
Alas de pollo con costillar						Armenia, Frigocafé	7.000	7.000	7.000		=
Barranquilla, Barranquillita	3.400	3.400	3.400		=	Bogotá, D. C., Frigorífico Ble Ltda.	7.320	7.320	7.320		n.d.
Barranquilla, Granabastos	3.933	3.933	3.933		+	Bogotá, D. C., Frigorífico Guadalupe	7.060	7.120	7.090		-
Bogotá, D. C., Frigorífico Ble Ltda.	3.000	3.000	3.000		=	Cúcuta, Cenabastos	4.500	4.500	4.500		=
Cali, Galería Alameda	3.867	3.867	3.867		=	Cúcuta, La Nueva Sexta	3.867	3.867	3.867		--
Cali, Santa Helena	3.467	3.467	3.467		=	Ibagué, Plaza La 21	7.200	7.200	7.200		=
Cartagena, Bazurto	3.475	3.475	3.475		-	Pereira, La 41	6.950	6.950	6.950		=
Ibagué, Plaza La 21	4.000	4.000	4.000		=	Popayán (Cauca)	5.250	5.250	5.250		+
Medellín, Coomerca	4.200	4.200	4.200		=	Carne de cerdo, brazo con hueso					
Montería (Córdoba)	3.792	3.792	3.792		=	Armenia, Frigocafé	11.000	11.000	11.000		=
Tuluá (Valle del Cauca)	4.233	4.233	4.233		-	Barranquilla, Barranquillita	8.100	8.100	8.100		=
Valledupar, Mercado Nuevo	3.000	3.000	3.000		-	Bogotá, D. C., Frigorífico Guadalupe	8.100	8.125	8.113		-
Villavicencio, CAV	4.500	4.500	4.500		+	Bogotá, D. C., Paloquemao	8.950	8.950	8.950		+
Alas de pollo sin costillar						Cartagena, Bazurto	7.000	7.000	7.000		+
Armenia, Mercar	4.100	4.100	4.100		+	Montería (Córdoba)	8.267	8.267	8.267		=
Bogotá, D. C., Corabastos	4.067	4.067	4.067		=	Sincelejo (Sucre)	7.000	7.000	7.000		=
Bogotá, D. C., Frigorífico Ble Ltda.	5.000	5.000	5.000		=	Villavicencio, CAV	9.000	9.000	9.000		+
Bogotá, D. C., Paloquemao	5.300	5.300	5.300		+	Carne de cerdo, brazo sin hueso					
Bucaramanga, Frigoríficos	4.767	4.767	4.767		-	Armenia, Frigocafé	12.000	12.000	12.000		=
Cúcuta, Cenabastos	3.550	3.550	3.550		+	Barranquilla, Barranquillita	10.400	10.400	10.400		=
Medellín, Central						Bogotá, D. C., Frigorífico Ble Ltda.	8.950	9.067	9.008		-
Mayorista de Antioquia	5.400	5.400	5.400		+	Bogotá, D. C., Frigorífico Guadalupe	8.933	9.125	9.029		+
Neiva, Surabastos	4.000	4.000	4.000		=	Bogotá, D. C., Paloquemao	9.600	9.600	9.600		=

**Cuadro 6. Mercados mayoristas. Precios de venta de carnes (continuación)
2014 (25 al 31 de enero)**

Productos y mercados	Pesos por kilogramo				Tenden- cia	Productos y mercados	Pesos por kilogramo				Tenden- cia
	Mínimo	Máximo	Medio	Precios			Mínimo	Máximo	Medio	Precios	
Carne de cerdo, brazo sin hueso (continuación)						Carne de cerdo, lomo sin hueso (continuación)					
Buenaventura (Valle del Cauca)	11.000	11.000	11.000		=	Barranquilla, Barranquillita	13.000	13.000	13.000		=
Cali, Santa Helena	8.700	8.700	8.700		-	Bogotá, D. C., Frigorífico Ble Ltda.	12.125	12.250	12.188		+
Ibagué, Frigorífico Carlima	10.500	10.500	10.500		=	Bogotá, D. C., Frigorífico Guadalupe	11.625	11.667	11.646		-
Ibagué, Plaza La 21	10.667	10.667	10.667		=	Bogotá, D. C., Paloquemao	12.450	12.450	12.450		-
Medellín, Central						Buenaventura (Valle del Cauca)	13.000	13.000	13.000		=
Mayorista de Antioquia	10.200	10.200	10.200		=	Cartagena, Bazarito	13.000	13.000	13.000		=
Montería (Córdoba)	11.000	11.000	11.000		=	Cúcuta, Cenabastos	9.500	9.500	9.500		-
Palmira (Valle del Cauca)	10.000	10.000	10.000		=	Cúcuta, La Nueva Sexta	9.500	9.500	9.500		+
Pereira, La 41	10.000	10.000	10.000		=	Ibagué, Frigorífico Carlima	14.200	14.200	14.200		=
Popayán (Cauca)	10.000	10.000	10.000		=	Ibagué, Plaza La 21	12.000	12.000	12.000		-
Sincelejo (Sucre)	10.000	10.000	10.000		=	Manizales (Caldas)	13.000	13.000	13.000		=
Tuluá (Valle del Cauca)	8.933	8.933	8.933		=	Medellín, Central					
Carne de cerdo, cabeza de lomo						Carne de cerdo, perril con hueso					
Armenia, Frigocafé	11.200	11.200	11.200		=	Armenia, Frigocafé	11.500	11.500	11.500		=
Bogotá, D. C., Frigorífico Ble Ltda.	8.950	9.150	9.050		+	Barranquilla, Barranquillita	8.100	8.100	8.100		=
Bogotá, D. C., Frigorífico Guadalupe	8.933	9.000	8.967		-	Bogotá, D. C., Frigorífico Ble Ltda.	9.467	9.567	9.517		-
Bogotá, D. C., Paloquemao	9.500	9.500	9.500		-	Bogotá, D. C., Frigorífico Guadalupe	9.000	9.300	9.150		+
Cúcuta, La Nueva Sexta	7.667	7.667	7.667		-	Cartagena, Bazarito	7.500	7.500	7.500		-
Ibagué, Frigorífico Carlima	10.500	10.500	10.500		=	Cúcuta, La Nueva Sexta	6.750	6.750	6.750		+
Ibagué, Plaza La 21	11.000	11.000	11.000		=	Ibagué, Plaza La 21	11.333	11.333	11.333		-
Villavicencio, CAV	9.900	9.900	9.900		+	Sincelejo (Sucre)	7.000	7.000	7.000		=
Carne de cerdo, chuleta de lomo						Carne de cerdo, perril sin hueso					
Montería (Córdoba)	8.133	8.133	8.133		-	Armenia, Frigocafé	12.500	12.500	12.500		=
Carne de cerdo, costilla						Carne de cerdo, tocina plancha					
Armenia, Frigocafé	11.000	11.000	11.000		=	Bogotá, D. C., Paloquemao	9.400	9.400	9.400		n.d.
Barranquilla, Barranquillita	8.100	8.100	8.100		=	Cúcuta, Cenabastos	4.000	4.000	4.000		=
Bogotá, D. C., Frigorífico Ble Ltda.	10.375	10.675	10.525		+	Manizales (Caldas)	9.000	9.000	9.000		=
Bogotá, D. C., Frigorífico Guadalupe	10.175	10.200	10.188		-	Carne de cerdo, tocino barriga					
Bogotá, D. C., Paloquemao	10.700	10.700	10.700		+	Armenia, Frigocafé	10.000	10.000	10.000		=
Cali, Santa Helena	8.567	8.567	8.567		-	Bogotá, D. C., Frigorífico Ble Ltda.	8.000	8.000	8.000		-
Cúcuta, Cenabastos	8.750	8.750	8.750		-	Buenaventura (Valle del Cauca)	6.600	6.600	6.600		-
Cúcuta, La Nueva Sexta	6.833	6.833	6.833		-	Cali, Santa Helena	6.933	6.933	6.933		-
Ibagué, Frigorífico Carlima	12.000	12.000	12.000		=	Ibagué, Frigorífico Carlima	4.000	4.000	4.000		-
Ibagué, Plaza La 21	11.333	11.333	11.333		-	Ibagué, Plaza La 21	5.000	5.000	5.000		--
Manizales (Caldas)	11.000	11.000	11.000		=	Medellín, Central					
Medellín, Central						Mayorista de Antioquia	11.967	11.967	11.967		=
Mayorista de Antioquia	12.233	12.233	12.233		=	Medellín, Coomercia	11.800	11.800	11.800		=
Medellín, Coomercia	11.563	11.563	11.563		=	Neiva, Surabastos	4.550	4.550	4.550		-
Montería (Córdoba)	8.267	8.267	8.267		=	Palmira (Valle del Cauca)	4.833	4.833	4.833		-
Palmira (Valle del Cauca)	9.000	9.000	9.000		=	Pasto (Nariño)	8.500	8.500	8.500		=
Pasto (Nariño)	9.000	9.000	9.000		=	Popayán (Cauca)	7.000	7.000	7.000		=
Popayán (Cauca)	9.000	9.000	9.000		=	Tuluá (Valle del Cauca)	7.500	7.500	7.500		=
Tuluá (Valle del Cauca)	9.200	9.200	9.200		=	Tunja (Boyacá)	6.600	6.600	6.600		+
Tunja (Boyacá)	10.133	10.133	10.133		+	Carne de cerdo, lomo con hueso					
Valledupar, Mercado Nuevo	8.000	8.000	8.000		+	Armenia, Frigocafé	12.500	12.500	12.500		=
Villavicencio, CAV	9.450	9.450	9.450		+	Barranquilla, Barranquillita	8.100	8.100	8.100		=
Carne de cerdo, espinazo						Carne de cerdo, lomo sin hueso					
Armenia, Frigocafé	8.000	8.000	8.000		=	Armenia, Frigocafé	13.500	13.500	13.500		=
Bogotá, D. C., Frigorífico Ble Ltda.	5.067	5.233	5.150		+	Carne de cerdo, tocino papada					
Bogotá, D. C., Frigorífico Guadalupe	4.900	5.167	5.033		-	Armenia, Frigocafé	9.000	9.000	9.000		=
Buenaventura (Valle del Cauca)	6.567	6.567	6.567		-						
Cali, Santa Helena	6.867	6.867	6.867		=						
Ibagué, Frigorífico Carlima	3.200	3.200	3.200		=						
Ibagué, Plaza La 21	4.333	4.333	4.333		=						
Manizales (Caldas)	7.000	7.000	7.000		=						
Medellín, Central											
Mayorista de Antioquia	7.000	7.000	7.000		=						
Medellín, Coomercia	5.375	5.375	5.375		=						
Montería (Córdoba)	8.000	8.000	8.000		=						
Neiva, Surabastos	2.650	2.650	2.650		--						
Palmira (Valle del Cauca)	5.000	5.000	5.000		=						
Pasto (Nariño)	5.933	5.933	5.933		=						
Popayán (Cauca)	5.000	5.000	5.000		=						
Tuluá (Valle del Cauca)	5.467	5.467	5.467		=						
Tunja (Boyacá)	5.800	5.800	5.800		=						

Cuadro 6. Mercados mayoristas. Precios de venta de carnes (continuación)
2014 (25 al 31 de enero)

Productos y mercados	Pesos por kilogramo				Tenden- cia	Productos y mercados	Pesos por kilogramo				Tenden- cia
	Mínimo	Máximo	Medio				Mínimo	Máximo	Medio		
Carne de cerdo, tocino papada (continuación)						Carne de res, bola de pierna (continuación)					
Bogotá, D. C., Frigorífico Ble Ltda.	6.000	6.000	6.000		+	Pasto (Nariño)	11.000	11.000	11.000		=
Bogotá, D. C., Frigorífico Guadalupe	5.500	5.500	5.500		+	Pereira, La 41	12.000	12.000	12.000		=
Cúcuta, Cenabastos	5.500	5.500	5.500		=	Popayán (Cauca)	10.000	10.000	10.000		=
Cúcuta, La Nueva Sexta	4.333	4.333	4.333		-	Sincelejo (Sucre)	11.000	11.000	11.000		=
Ibagué, Plaza La 21	5.167	5.167	5.167		-	Tuluá (Valle del Cauca)	12.067	12.067	12.067		=
Manizales (Caldas)	8.000	8.000	8.000		=	Valledupar, Mercado Nuevo	12.000	12.000	12.000		+
Medellín, Central Mayorista de Antioquia	7.800	7.800	7.800		=	Villavicencio, CAV	9.900	9.900	9.900		=
Medellín, Coomerca	7.500	7.500	7.500		+						
Pereira, La 41	8.000	8.000	8.000		+	Carne de res, bota					
Tuluá (Valle del Cauca)	6.300	6.300	6.300		=	Armenia, Frigocafé	11.000	11.000	11.000		=
Carne de res						Barranquilla, Barranquillita	11.900	11.900	11.900		=
Carne de res en canal						Barranquilla, Granabastos	11.733	11.733	11.733		+
Armenia, Frigocafé	6.800	6.800	6.800		=	Bogotá, D. C., Frigorífico Ble Ltda.	10.350	10.425	10.388		+
Cartagena, Frigorífico Candelaria	6.500	6.500	6.500		=	Bogotá, D. C., Paloquemao	11.400	11.400	11.400		+
Cúcuta, Cenabastos	5.267	5.267	5.267		+	Bucaramanga, Frigoríficos	12.800	12.800	12.800		=
Cúcuta, La Nueva Sexta	4.667	4.667	4.667		-	Cartagena, Bazurto	10.500	10.500	10.500		=
Ibagué, Plaza La 21	6.453	6.453	6.453		=	Cúcuta, Cenabastos	9.333	9.333	9.333		-
Montería (Córdoba)	6.000	6.000	6.000		=	Ibagué, Frigorífico Carlima	11.400	11.400	11.400		=
Montería, Frigosinú	6.985	6.985	6.985		=	Ibagué, Plaza La 21	10.867	10.867	10.867		=
Popayán (Cauca)	5.650	5.650	5.650		+	Medellín, Central					
Carne de res molida, murillo						Mayorista de Antioquia	14.133	14.133	14.133		=
Bogotá, D. C., Frigorífico Ble Ltda.	7.133	7.133	7.133		+	Medellín, Coomerca	12.725	12.725	12.725		=
Bogotá, D. C., Frigorífico Guadalupe	6.800	6.800	6.800		n.d.	Montería, Frigosinú	14.300	14.300	14.300		=
Bogotá, D. C., Paloquemao	7.650	7.650	7.650		-	Sincelejo (Sucre)	11.000	11.000	11.000		=
Bucaramanga, Frigoríficos	9.800	9.800	9.800		=	Valledupar, Mercado Nuevo	12.000	12.000	12.000		+
Cúcuta, Cenabastos	7.167	7.167	7.167		=	Villavicencio, CAV	9.900	9.900	9.900		=
Cúcuta, La Nueva Sexta	6.333	6.333	6.333		=	Carne de res, cadera					
Ibagué, Frigorífico Carlima	7.600	7.600	7.600		=	Armenia, Frigocafé	11.000	11.000	11.000		=
Ibagué, Plaza La 21	7.667	7.667	7.667		=	Barranquilla, Barranquillita	11.900	11.900	11.900		=
Neiva, Surabastos	6.500	6.500	6.500		n.d.	Barranquilla, Granabastos	11.933	11.933	11.933		=
Villavicencio, CAV	7.000	7.000	7.000		=	Bogotá, D. C., Frigorífico Ble Ltda.	10.350	10.425	10.388		+
Carne de res, bola de brazo						Bogotá, D. C., Paloquemao	11.400	11.400	11.400		+
Armenia, Frigocafé	10.500	10.500	10.500		=	Bucaramanga, Frigoríficos	14.600	14.600	14.600		=
Barranquilla, Barranquillita	10.000	10.000	10.000		=	Buenaventura (Valle del Cauca)	12.000	12.000	12.000		=
Barranquilla, Granabastos	11.600	11.600	11.600		=	Cali, Santa Helena	11.500	11.500	11.500		-
Bogotá, D. C., Paloquemao	9.900	9.900	9.900		+	Cartagena, Bazurto	11.000	11.000	11.000		=
Bucaramanga, Frigoríficos	12.800	12.800	12.800		=	Cúcuta, Cenabastos	9.667	9.667	9.667		=
Buenaventura (Valle del Cauca)	12.000	12.000	12.000		=	Ibagué, Frigorífico Carlima	11.400	11.400	11.400		=
Cali, Santa Helena	9.933	9.933	9.933		=	Ibagué, Plaza La 21	11.333	11.333	11.333		=
Cartagena, Bazurto	9.500	9.500	9.500		+	Manizales (Caldas)	12.000	12.000	12.000		=
Cartagena, Frigorífico Candelaria	11.500	11.500	11.500		=	Medellín, Central					
Cúcuta, Cenabastos	9.333	9.333	9.333		=	Mayorista de Antioquia	13.967	13.967	13.967		=
Cúcuta, La Nueva Sexta	7.333	7.333	7.333		=	Medellín, Coomerca	13.400	13.400	13.400		=
Ibagué, Frigorífico Carlima	11.400	11.400	11.400		=	Montería (Córdoba)	11.000	11.000	11.000		=
Ibagué, Plaza La 21	11.000	11.000	11.000		+	Montería, Frigosinú	14.300	14.300	14.300		=
Medellín, Central						Pasto (Nariño)	11.067	11.067	11.067		=
Mayorista de Antioquia	13.533	13.533	13.533		=	Pereira, La 41	12.000	12.000	12.000		=
Montería (Córdoba)	11.000	11.000	11.000		=	Popayán (Cauca)	10.000	10.000	10.000		=
Montería, Frigosinú	12.100	12.100	12.100		=	Sincelejo (Sucre)	11.000	11.000	11.000		=
Palmira (Valle del Cauca)	10.000	10.000	10.000		=	Tuluá (Valle del Cauca)	12.067	12.067	12.067		=
Pasto (Nariño)	11.067	11.067	11.067		=	Valledupar, Mercado Nuevo	12.000	12.000	12.000		=
Pereira, La 41	12.000	12.000	12.000		=	Villavicencio, CAV	9.900	9.900	9.900		-
Popayán (Cauca)	10.000	10.000	10.000		=	Carne de res, centro de pierna					
Sincelejo (Sucre)	11.000	11.000	11.000		=	Armenia, Frigocafé	11.000	11.000	11.000		=
Tuluá (Valle del Cauca)	11.667	11.667	11.667		=	Barranquilla, Barranquillita	10.400	10.400	10.400		=
Valledupar, Mercado Nuevo	11.500	11.500	11.500		=	Barranquilla, Granabastos	11.800	11.800	11.800		=
Carne de res, bola de pierna						Bogotá, D. C., Frigorífico Ble Ltda.	10.350	10.425	10.388		+
Barranquilla, Barranquillita	11.900	11.900	11.900		=	Bogotá, D. C., Paloquemao	11.400	11.400	11.400		+
Barranquilla, Granabastos	11.667	11.667	11.667		=	Bucaramanga, Frigoríficos	14.600	14.600	14.600		=
Bogotá, D. C., Frigorífico Ble Ltda.	10.350	10.425	10.388		+	Cartagena, Bazurto	11.000	11.000	11.000		=
Bogotá, D. C., Frigorífico Guadalupe	10.475	10.500	10.488		+	Cartagena, Frigorífico Candelaria	11.500	11.500	11.500		=
Bogotá, D. C., Paloquemao	11.400	11.400	11.400		+	Cúcuta, La Nueva Sexta	9.000	9.000	9.000		-
Bucaramanga, Frigoríficos	14.600	14.600	14.600		=	Ibagué, Frigorífico Carlima	11.400	11.400	11.400		=
Buenaventura (Valle del Cauca)	12.000	12.000	12.000		=	Ibagué, Plaza La 21	11.333	11.333	11.333		=
Cali, Santa Helena	11.833	11.833	11.833		=	Medellín, Central					
Cartagena, Bazurto	11.000	11.000	11.000		=	Mayorista de Antioquia	14.033	14.033	14.033		=
Cúcuta, Cenabastos	9.333	9.333	9.333		=	Medellín, Coomerca	13.200	13.200	13.200		=
Cúcuta, La Nueva Sexta	8.667	8.667	8.667		=	Montería, Frigosinú	14.300	14.300	14.300		=
Ibagué, Frigorífico Carlima	11.400	11.400	11.400		=	Pereira, La 41	12.500	12.500	12.500		=
Ibagué, Plaza La 21	11.000	11.000	11.000		-	Sincelejo (Sucre)	11.000	11.000	11.000		=
Medellín, Central						Valledupar, Mercado Nuevo	12.000	12.000	12.000		=
Mayorista de Antioquia	14.567	14.567	14.567		=	Villavicencio, CAV	9.950	9.950	9.950		=
Medellín, Coomerca	13.350	13.350	13.350		=	Carne de res, chatas					
Montería (Córdoba)	11.000	11.000	11.000		=	Armenia, Frigocafé	12.500	12.500	12.500		=
Neiva, Surabastos	9.800	9.800	9.800		n.d.	Barranquilla, Barranquillita	13.000	13.000	13.000		=
Palmira (Valle del Cauca)	11.833	11.833	11.833		=	Barranquilla, Granabastos	13.000	13.000	13.000		-
						Bogotá, D. C., Frigorífico Ble Ltda.	12.950	13.050	13.000		-
						Bogotá, D. C., Frigorífico Guadalupe	12.575	12.575	12.575		-

**Cuadro 6. Mercados mayoristas. Precios de venta de carnes (continuación)
2014 (25 al 31 de enero)**

Productos y mercados	Pesos por kilogramo				Tenden- cia	Productos y mercados	Pesos por kilogramo				Tenden- cia
	Mínimo	Máximo	Medio	Precios			Mínimo	Máximo	Medio	Precios	
Carne de res, chatas (continuación)						Carne de res, falda (continuación)					
Bogotá, D. C., Paloquemao	14.100	14.100	14.100		+	Palmira (Valle del Cauca)	7.000	7.000	7.000	=	
Bucaramanga, Frigoríficos	19.300	19.300	19.300		=	Pasto (Nariño)	7.800	7.800	7.800	=	
Buenaventura (Valle del Cauca)	13.000	13.000	13.000		=	Pereira, La 41	7.750	7.750	7.750	=	
Cali, Santa Helena	11.833	11.833	11.833		=	Popayán (Cauca)	6.000	6.000	6.000	=	
Cartagena, Frigorífico Candelaria	11.500	11.500	11.500		=	Tuluá (Valle del Cauca)	6.933	6.933	6.933	=	
Cúcuta, Cenabastos	11.667	11.667	11.667		=	Carne de res, lomo de brazo					
Cúcuta, La Nueva Sexta	10.333	10.333	10.333		=	Armenia, Frigocafé	10.000	10.000	10.000	=	
Ibagué, Frigorífico Carlima	18.200	18.200	18.200		=	Bogotá, D. C., Paloquemao	9.750	9.750	9.750	--	
Ibagué, Plaza La 21	13.667	13.667	13.667		-	Buenaventura (Valle del Cauca)	12.000	12.000	12.000	=	
Medellín, Central						Cali, Santa Helena	9.500	9.500	9.500	-	
Mayorista de Antioquia	19.100	19.100	19.100		=	Cartagena, Frigorífico Candelaria	9.990	9.990	9.990	=	
Medellín, Coomerca	17.875	17.875	17.875		=	Cúcuta, Cenabastos	9.000	9.000	9.000	=	
Montería (Córdoba)	11.000	11.000	11.000		=	Montería (Córdoba)	11.000	11.000	11.000	=	
Montería, Frigosinú	19.855	19.855	19.855		=	Montería, Frigosinú	11.550	11.550	11.550	=	
Palmira (Valle del Cauca)	12.000	12.000	12.000		=	Palmira (Valle del Cauca)	10.833	10.833	10.833	=	
Pasto (Nariño)	12.000	12.000	12.000		=	Pasto (Nariño)	11.500	11.500	11.500	=	
Popayán (Cauca)	9.000	9.000	9.000		=	Popayán (Cauca)	10.000	10.000	10.000	=	
Sincelejo (Sucre)	11.000	11.000	11.000		=	Tuluá (Valle del Cauca)	10.200	10.200	10.200	=	
Tuluá (Valle del Cauca)	13.500	13.500	13.500		=	Carne de res, lomo fino					
Valledupar, Mercado Nuevo	12.500	12.500	12.500		=	Armenia, Frigocafé	13.500	13.500	13.500	=	
Villavicencio, CAV	10.000	10.000	10.000		=	Barranquilla, Barranquillita	16.000	16.000	16.000	=	
Carne de res, cogote						Barranquilla, Granabastos	15.333	15.333	15.333	=	
Armenia, Frigocafé	7.500	7.500	7.500		=	Bogotá, D. C., Frigorífico Ble Ltda.	16.875	17.275	17.075	+	
Bogotá, D. C., Frigorífico Ble Ltda.	7.133	7.450	7.292		+	Bogotá, D. C., Frigorífico Guadalupe	16.700	17.000	16.850	+	
Bogotá, D. C., Frigorífico Guadalupe	7.000	7.100	7.050		-	Bogotá, D. C., Paloquemao	16.650	16.650	16.650	-	
Bogotá, D. C., Paloquemao	7.650	7.650	7.650		=	Bucaramanga, Frigoríficos	28.000	28.000	28.000	=	
Bucaramanga, Frigoríficos	9.800	9.800	9.800		=	Cali, Santa Helena	11.667	11.667	11.667	-	
Cartagena, Frigorífico Candelaria	7.950	7.950	7.950		=	Cartagena, Bazaruto	13.500	13.500	13.500	=	
Ibagué, Frigorífico Carlima	7.000	7.000	7.000		=	Cartagena, Frigorífico Candelaria	17.950	17.950	17.950	=	
Ibagué, Plaza La 21	7.667	7.667	7.667		-	Cúcuta, Cenabastos	12.667	12.667	12.667	=	
Medellín, Central						Ibagué, Frigorífico Carlima	23.000	23.000	23.000	=	
Mayorista de Antioquia	10.633	10.633	10.633		=	Ibagué, Plaza La 21	15.000	15.000	15.000	=	
Montería (Córdoba)	8.833	8.833	8.833		=	Manizales (Caldas)	13.000	13.000	13.000	=	
Montería, Frigosinú	11.880	11.880	11.880		=	Medellín, Central					
Pereira, La 41	8.000	8.000	8.000		=	Mayorista de Antioquia	23.625	23.625	23.625	=	
Carne de res, costilla						Medellín, Coomerca	20.875	20.875	20.875	=	
Armenia, Frigocafé	5.000	5.000	5.000		=	Montería (Córdoba)	13.000	13.000	13.000	=	
Barranquilla, Barranquillita	5.350	5.350	5.350		=	Montería, Frigosinú	23.100	23.100	23.100	=	
Bogotá, D. C., Frigorífico Ble Ltda.	7.600	8.000	7.800		+	Palmira (Valle del Cauca)	12.833	12.833	12.833	=	
Bogotá, D. C., Frigorífico Guadalupe	7.050	7.150	7.100		+	Pasto (Nariño)	12.000	12.000	12.000	=	
Bogotá, D. C., Paloquemao	7.700	7.700	7.700		-	Popayán (Cauca)	12.000	12.000	12.000	-	
Bucaramanga, Frigoríficos	7.000	7.000	7.000		=	Sincelejo (Sucre)	12.000	12.000	12.000	=	
Buenaventura (Valle del Cauca)	7.000	7.000	7.000		=	Tuluá (Valle del Cauca)	13.000	13.000	13.000	=	
Cartagena, Bazaruto	5.250	5.250	5.250		=	Valledupar, Mercado Nuevo	14.500	14.500	14.500	+	
Cartagena, Frigorífico Candelaria	5.450	5.450	5.450		=	Villavicencio, CAV	13.000	13.000	13.000	-	
Cúcuta, La Nueva Sexta	6.333	6.333	6.333		=	Carne de res, morrillo					
Ibagué, Frigorífico Carlima	5.200	5.200	5.200		=	Armenia, Frigocafé	10.500	10.500	10.500	=	
Ibagué, Plaza La 21	6.667	6.667	6.667		=	Bogotá, D. C., Frigorífico Ble Ltda.	7.933	7.950	7.942	+	
Medellín, Central						Bogotá, D. C., Frigorífico Guadalupe	7.750	7.800	7.775	+	
Mayorista de Antioquia	6.533	6.533	6.533		=	Bogotá, D. C., Paloquemao	9.050	9.050	9.050	+	
Medellín, Coomerca	5.788	5.788	5.788		=	Bucaramanga, Frigoríficos	10.000	10.000	10.000	=	
Montería (Córdoba)	5.000	5.000	5.000		=	Buenaventura (Valle del Cauca)	10.000	10.000	10.000	=	
Montería, Frigosinú	7.150	7.150	7.150		=	Cali, Santa Helena	8.833	8.833	8.833	=	
Pasto (Nariño)	6.400	6.400	6.400		=	Cartagena, Frigorífico Candelaria	8.950	8.950	8.950	=	
Pereira, La 41	4.000	4.000	4.000		=	Cúcuta, La Nueva Sexta	6.333	6.333	6.333	-	
Popayán (Cauca)	6.250	6.250	6.250		=	Ibagué, Frigorífico Carlima	8.300	8.300	8.300	=	
Valledupar, Mercado Nuevo	6.000	6.000	6.000		=	Ibagué, Plaza La 21	8.667	8.667	8.667	+	
Villavicencio, CAV	6.500	6.500	6.500		=	Manizales (Caldas)	9.000	9.000	9.000	=	
Carne de res, falda						Medellín, Central					
Armenia, Frigocafé	7.000	7.000	7.000		=	Mayorista de Antioquia	10.667	10.667	10.667	=	
Barranquilla, Barranquillita	9.000	9.000	9.000		=	Montería (Córdoba)	8.000	8.000	8.000	=	
Barranquilla, Granabastos	9.800	9.800	9.800		=	Montería, Frigosinú	9.350	9.350	9.350	=	
Bogotá, D. C., Frigorífico Ble Ltda.	7.750	7.933	7.842		+	Palmira (Valle del Cauca)	9.000	9.000	9.000	=	
Bogotá, D. C., Frigorífico Guadalupe	7.933	7.950	7.942		+	Pereira, La 41	9.500	9.500	9.500	=	
Bogotá, D. C., Paloquemao	8.550	8.550	8.550		-	Popayán (Cauca)	8.000	8.000	8.000	=	
Cali, Santa Helena	6.633	6.633	6.633		=	Tuluá (Valle del Cauca)	8.200	8.200	8.200	-	
Cartagena, Bazaruto	8.625	8.625	8.625		+	Villavicencio, CAV	7.000	7.000	7.000	=	
Cartagena, Frigorífico Candelaria	7.950	7.950	7.950		+	Carne de res, muchacho					
Cúcuta, Cenabastos	7.333	7.333	7.333		=	Armenia, Frigocafé	10.000	10.000	10.000	=	
Cúcuta, La Nueva Sexta	6.333	6.333	6.333		=	Barranquilla, Barranquillita	10.800	10.800	10.800	=	
Ibagué, Frigorífico Carlima	8.800	8.800	8.800		=	Bogotá, D. C., Frigorífico Ble Ltda.	13.000	13.250	13.125	+	
Ibagué, Plaza La 21	9.333	9.333	9.333		=	Bogotá, D. C., Paloquemao	12.600	12.600	12.600	+	
Manizales (Caldas)	7.000	7.000	7.000		=	Bucaramanga, Frigoríficos	16.000	16.000	16.000	=	
Medellín, Central						Buenaventura (Valle del Cauca)	12.000	12.000	12.000	=	
Mayorista de Antioquia	6.350	6.350	6.350		=	Cali, Santa Helena	11.000	11.000	11.000	=	
Medellín, Coomerca	11.450	11.450	11.450		=	Cartagena, Bazaruto	11.250	11.250	11.250	=	
Montería (Córdoba)	9.000	9.000	9.000		=	Cúcuta, Cenabastos	10.000	10.000	10.000	=	
Montería, Frigosinú	11.330	11.330	11.330		=	Cúcuta, La Nueva Sexta	9.000	9.000	9.000	=	

Cuadro 6. Mercados mayoristas. Precios de venta de carnes (continuación)
2014 (25 al 31 de enero)

Productos y mercados	Pesos por kilogramo				Tendencia	Productos y mercados	Pesos por kilogramo				Tendencia
	Mínimo	Máximo	Medio				Mínimo	Máximo	Medio		
Carne de res, muchacho (continuación)						Carne de res, punta de anca (continuación)					
Ibagué, Frigorífico Carlima	11.400	11.400	11.400	=	Cúcuta, Cenabastos	11.000	11.000	11.000	=		
Ibagué, Plaza La 21	11.667	11.667	11.667	-	Cúcuta, La Nueva Sexta	9.333	9.333	9.333	=		
Manizales (Caldas)	11.667	11.667	11.667	=	Ibagué, Frigorífico Carlima	18.200	18.200	18.200	=		
Medellín, Central					Ibagué, Plaza La 21	12.000	12.000	12.000	=		
Mayorista de Antioquia	13.667	13.667	13.667	-	Manizales (Caldas)	12.333	12.333	12.333	=		
Medellín, Coomerca	12.150	12.150	12.150	-	Medellín, Central						
Montería (Córdoba)	11.000	11.000	11.000	=	Mayorista de Antioquia	19.350	19.350	19.350	=		
Montería, Frigosinú	14.300	14.300	14.300	=	Medellín, Coomerca	17.875	17.875	17.875	=		
Palmira (Valle del Cauca)	11.000	11.000	11.000	=	Montería (Córdoba)	11.000	11.000	11.000	=		
Pasto (Nariño)	11.000	11.000	11.000	=	Montería, Frigosinú	19.855	19.855	19.855	=		
Pereira, La 41	12.500	12.500	12.500	=	Palmira (Valle del Cauca)	11.833	11.833	11.833	=		
Popayán (Cauca)	10.500	10.500	10.500	=	Pasto (Nariño)	11.000	11.000	11.000	=		
Sincelejo (Sucre)	11.000	11.000	11.000	=	Popayán (Cauca)	12.000	12.000	12.000	=		
Tuluá (Valle del Cauca)	11.600	11.600	11.600	=	Sincelejo (Sucre)	11.000	11.000	11.000	=		
Valledupar, Mercado Nuevo	12.000	12.000	12.000	=	Tuluá (Valle del Cauca)	12.700	12.700	12.700	=		
Villavicencio, CAV	9.900	9.900	9.900	=	Valledupar, Mercado Nuevo	12.500	12.500	12.500	=		
					Villavicencio, CAV	9.950	9.950	9.950	=		
Carne de res, murillo						Carne de res, sobrecarriga					
Armenia, Frigocafé	7.500	7.500	7.500	=	Armenia, Frigocafé	10.500	10.500	10.500	=		
Bogotá, D. C., Frigorífico Ble Ltda.	6.900	7.133	7.017	+	Barranquilla, Barranquillita	9.300	9.300	9.300	=		
Bogotá, D. C., Frigorífico Guadalupe	6.800	6.850	6.825	+	Barranquilla, Granabastos	9.933	9.933	9.933	=		
Bogotá, D. C., Paloquemao	7.700	7.700	7.700	=	Bogotá, D. C., Frigorífico Ble Ltda.	8.600	8.667	8.633	-		
Bucaramanga, Frigoríficos	9.800	9.800	9.800	=	Bogotá, D. C., Frigorífico Guadalupe	8.375	8.425	8.400	-		
Cúcuta, Cenabastos	7.000	7.000	7.000	=	Bucaramanga, Frigoríficos	12.800	12.800	12.800	=		
Cúcuta, La Nueva Sexta	6.333	6.333	6.333	-	Cali, Santa Helena	9.167	9.167	9.167	+		
Ibagué, Frigorífico Carlima	7.600	7.600	7.600	=	Cartagena, Bazurto	8.750	8.750	8.750	=		
Ibagué, Plaza La 21	7.667	7.667	7.667	=	Cartagena, Frigorífico Candelaria	8.950	8.950	8.950	=		
Medellín, Central					Cúcuta, Cenabastos	9.000	9.000	9.000	=		
Mayorista de Antioquia	8.300	8.300	8.300	-	Cúcuta, La Nueva Sexta	8.167	8.167	8.167	+		
Montería (Córdoba)	8.000	8.000	8.000	=	Ibagué, Frigorífico Carlima	8.600	8.600	8.600	=		
Montería, Frigosinú	11.000	11.000	11.000	=	Ibagué, Plaza La 21	9.333	9.333	9.333	-		
Neiva, Surabastos	5.900	5.900	5.900	n.d.	Manizales (Caldas)	9.000	9.000	9.000	=		
Villavicencio, CAV	7.000	7.000	7.000	=	Medellín, Central						
Carne de res, paletero						Pollo					
Armenia, Frigocafé	10.000	10.000	10.000	=	Mayorista de Antioquia	10.525	10.525	10.525	=		
Bogotá, D. C., Paloquemao	9.100	9.100	9.100	-	Medellín, Coomerca	10.000	10.000	10.000	=		
Bucaramanga, Frigoríficos	11.000	11.000	11.000	=	Montería (Córdoba)	8.000	8.000	8.000	=		
Cartagena, Frigorífico Candelaria	9.950	9.950	9.950	=	Montería, Frigosinú	11.550	11.550	11.550	=		
Cúcuta, La Nueva Sexta	6.333	6.333	6.333	-	Neiva, Surabastos	7.000	7.000	7.000	n.d.		
Ibagué, Frigorífico Carlima	8.800	8.800	8.800	=	Pasto (Nariño)	7.800	7.800	7.800	=		
Ibagué, Plaza La 21	10.667	10.667	10.667	+	Pereira, La 41	9.000	9.000	9.000	=		
Manizales (Caldas)	9.667	9.667	9.667	=	Popayán (Cauca)	8.500	8.500	8.500	=		
Medellín, Central					Sincelejo (Sucre)	7.800	7.800	7.800	=		
Mayorista de Antioquia	12.533	12.533	12.533	=	Tuluá (Valle del Cauca)	9.200	9.200	9.200	=		
Montería (Córdoba)	11.000	11.000	11.000	=	Villavicencio, CAV	7.000	7.000	7.000	=		
Montería, Frigosinú	11.550	11.550	11.550	=							
Pereira, La 41	11.500	11.500	11.500	=	Alas de pollo con costillar						
Carne de res, pecho						Barranquilla, Barranquillita	3.400	3.400	3.400	=	
Armenia, Frigocafé	10.000	10.000	10.000	=	Barranquilla, Granabastos	3.933	3.933	3.933	+		
Bogotá, D. C., Frigorífico Ble Ltda.	8.267	8.500	8.383	+	Bogotá, D. C., Frigorífico Ble Ltda.	3.000	3.000	3.000	=		
Bogotá, D. C., Frigorífico Guadalupe	7.867	7.950	7.908	+	Bogotá, D. C., Frigorífico Guadalupe	2.700	2.725	2.713	-		
Bogotá, D. C., Paloquemao	9.050	9.050	9.050	-	Cali, Galería Alameda	3.867	3.867	3.867	=		
Bucaramanga, Frigoríficos	11.000	11.000	11.000	=	Cali, Santa Helena	3.467	3.467	3.467	=		
Buenaventura (Valle del Cauca)	10.000	10.000	10.000	=	Ibagué, Plaza La 21	4.000	4.000	4.000	=		
Cali, Santa Helena	9.333	9.333	9.333	+	Medellín, Coomerca	4.200	4.200	4.200	=		
Cartagena, Frigorífico Candelaria	8.950	8.950	8.950	=	Montería (Córdoba)	3.792	3.792	3.792	=		
Cúcuta, La Nueva Sexta	6.333	6.333	6.333	-	Tuluá (Valle del Cauca)	4.233	4.233	4.233	=		
Ibagué, Frigorífico Carlima	8.600	8.600	8.600	=	Valledupar, Mercado Nuevo	3.000	3.000	3.000	-		
Ibagué, Plaza La 21	9.333	9.333	9.333	-	Villavicencio, CAV	4.500	4.500	4.500	+		
Medellín, Central					Alas de pollo sin costillar						
Mayorista de Antioquia	8.967	8.967	8.967	=	Armenia, Mercar	4.100	4.100	4.100	=		
Medellín, Coomerca	8.600	8.600	8.600	=	Bogotá, D. C., Corabastos	4.067	4.067	4.067	+		
Montería (Córdoba)	8.000	8.000	8.000	=	Bogotá, D. C., Frigorífico Ble Ltda.	5.000	5.000	5.000	=		
Montería, Frigosinú	11.880	11.880	11.880	=	Bogotá, D. C., Frigorífico Guadalupe	4.625	4.850	4.738	-		
Palmira (Valle del Cauca)	9.333	9.333	9.333	=	Bogotá, D. C., Paloquemao	5.300	5.300	5.300	+		
Pereira, La 41	8.250	8.250	8.250	=	Bucaramanga, Frigoríficos	4.767	4.767	4.767	-		
Popayán (Cauca)	8.000	8.000	8.000	=	Cúcuta, Cenabastos	3.550	3.550	3.550	+		
Tuluá (Valle del Cauca)	8.500	8.500	8.500	=	Medellín, Central						
Carne de res, punta de anca						Mayorista de Antioquia	5.400	5.400	5.400	+	
Armenia, Frigocafé	13.500	13.500	13.500	=	Neiva, Surabastos	4.000	4.000	4.000	=		
Barranquilla, Barranquillita	13.000	13.000	13.000	=	Menudencias de pollo						
Barranquilla, Granabastos	13.933	13.933	13.933	=	Armenia, Mercar	2.200	2.200	2.200	--		
Bogotá, D. C., Frigorífico Ble Ltda.	13.000	13.250	13.125	+	Bogotá, D. C., Frigorífico Ble Ltda.	600	600	600	=		
Bogotá, D. C., Paloquemao	12.500	12.500	12.500	+	Bogotá, D. C., Frigorífico Guadalupe	525	533	529	--		
Buenaventura (Valle del Cauca)	12.000	12.000	12.000	=	Cúcuta, Cenabastos	350	350	350	=		
Cali, Santa Helena	11.500	11.500	11.500	=	Ibagué, Frigorífico Carlima	1.000	1.000	1.000	=		
Cartagena, Bazurto	11.250	11.250	11.250	-	Ibagué, Plaza La 21	1.000	1.000	1.000	=		
Cartagena, Frigorífico Candelaria	11.500	11.500	11.500	=							

**Cuadro 6. Mercados mayoristas. Precios de venta de carnes (conclusión)
2014 (25 al 31 de enero)**

Productos y mercados	Pesos por kilogramo				Tenden- cia	Productos y mercados	Pesos por kilogramo				Tenden- cia
	Mínimo	Máximo	Medio	Precios			Mínimo	Máximo	Medio	Precios	
Menudencias de pollo (continuación)						Pierna perril sin rabadilla (continuación)					
Montería (Córdoba)	1.300	1.300	1.300		=	Bogotá, D. C., Frigorífico Ble Ltda.	6.275	6.275	6.275		+
Neiva, Surabastos	1.000	1.000	1.000		=	Bogotá, D. C., Frigorífico Guadalupe	5.675	5.800	5.738		-
Pasto (Nariño)	1.000	1.000	1.000		=	Bogotá, D. C., Paloquemao	6.150	6.150	6.150		+
Popayán (Cauca)	1.000	1.000	1.000		=	Bucaramanga, Frigoríficos	5.867	5.867	5.867		-
Villavicencio, CAV	1.175	1.175	1.175		+	Cúcuta, Cenabastos	5.400	5.400	5.400		=
						Neiva, Surabastos	4.850	4.850	4.850		+
Muslos de pollo con rabadilla						Piernas de pollo					
Medellín, Coomerca	5.000	5.000	5.000		=	Armenia, Mercar	5.925	5.925	5.925		=
Valledupar, Mercado Nuevo	2.900	2.900	2.900		=	Bogotá, D. C., Corabastos	6.200	6.200	6.200		-
						Bogotá, D. C., Frigorífico Ble Ltda.	7.075	7.075	7.075		=
Muslos de pollo sin rabadilla						Bogotá, D. C., Frigorífico Guadalupe	6.050	6.067	6.058		-
Bogotá, D. C., Corabastos	5.400	5.400	5.400		-	Bogotá, D. C., Paloquemao	6.950	6.950	6.950		-
Bogotá, D. C., Frigorífico Ble Ltda.	5.950	5.950	5.950		+	Bucaramanga, Frigoríficos	6.483	6.483	6.483		-
Bogotá, D. C., Frigorífico Guadalupe	5.200	5.500	5.350		+	Cali, Santa Helena	5.000	5.000	5.000		=
Bogotá, D. C., Paloquemao	5.700	5.700	5.700		-	Cartagena, Bazurto	6.665	6.665	6.665		+
Bucaramanga, Frigoríficos	5.600	5.600	5.600		+	Cúcuta, Cenabastos	6.050	6.050	6.050		-
Medellín, Central						Medellín, Central					
Mayorista de Antioquia	6.140	6.140	6.140		+	Mayorista de Antioquia	6.367	6.367	6.367		+
						Medellín, Coomerca	5.000	5.000	5.000		=
Pechuga de pollo						Montería (Córdoba)	6.133	6.133	6.133		=
Armenia, Mercar	6.500	6.500	6.500		+	Palmira (Valle del Cauca)	5.600	5.600	5.600		-
Barranquilla, Barranquillita	6.250	6.250	6.250		-	Pasto (Nariño)	4.000	4.000	4.000		=
Barranquilla, Granabastos	6.867	6.867	6.867		+	Popayán (Cauca)	5.200	5.200	5.200		-
Bogotá, D. C., Corabastos	6.800	6.800	6.800		+	Tuluá (Valle del Cauca)	5.400	5.400	5.400		=
Bogotá, D. C., Frigorífico Ble Ltda.	7.300	7.300	7.300		-	Valledupar, Mercado Nuevo	6.000	6.000	6.000		=
Bogotá, D. C., Frigorífico Guadalupe	6.475	6.533	6.504		+						
Bogotá, D. C., Paloquemao	7.800	7.800	7.800		+	Pollo entero congelado con vísceras					
Bucaramanga, Frigoríficos	6.467	6.467	6.467		+	Medellín, Central					
Buenaventura (Valle del Cauca)	6.533	6.533	6.533		=	Mayorista de Antioquia	4.467	4.467	4.467		-
Cali, Galería Alameda	6.667	6.667	6.667		=						
Cali, Santa Helena	6.600	6.600	6.600		-	Pollo entero congelado sin vísceras					
Cartagena, Bazurto	6.450	6.450	6.450		-	Barranquilla, Barranquillita	4.100	4.100	4.100		=
Cúcuta, Cenabastos	6.300	6.300	6.300		-	Barranquilla, Granabastos	4.167	4.167	4.167		+
Ibagué, Frigorífico Carlima	7.000	7.000	7.000		=	Bogotá, D. C., Corabastos	5.400	5.400	5.400		+
Ibagué, Plaza La 21	7.000	7.000	7.000		=	Bucaramanga, Frigoríficos	4.717	4.717	4.717		+
Manizales (Caldas)	6.750	6.750	6.750		=	Cali, Galería Alameda	5.000	5.000	5.000		=
Medellín, Central						Cali, Santa Helena	4.900	4.900	4.900		=
Mayorista de Antioquia	7.150	7.150	7.150		-	Cartagena, Bazurto	4.201	4.201	4.201		-
Medellín, Coomerca	6.650	6.650	6.650		=	Medellín, Central					
Montería (Córdoba)	6.792	6.792	6.792		=	Mayorista de Antioquia	4.767	4.767	4.767		-
Neiva, Surabastos	7.000	7.000	7.000		+	Medellín, Coomerca	4.600	4.600	4.600		=
Palmira (Valle del Cauca)	7.067	7.067	7.067		=	Montería (Córdoba)	4.473	4.473	4.473		=
Pasto (Nariño)	7.867	7.867	7.867		=	Pasto (Nariño)	4.533	4.533	4.533		=
Popayán (Cauca)	8.500	8.500	8.500		+	Popayán (Cauca)	5.600	5.600	5.600		=
Sincelejo (Sucre)	6.900	6.900	6.900		+	Valledupar, Mercado Nuevo	4.050	4.050	4.050		-
Tuluá (Valle del Cauca)	7.400	7.400	7.400		=						
Valledupar, Mercado Nuevo	6.100	6.100	6.100		=	Pollo entero fresco con vísceras					
Villavicencio, CAV	7.100	7.100	7.100		-	Ibagué, Plaza La 21	5.000	5.000	5.000		=
Pierna perril con rabadilla						Pollo entero fresco sin vísceras					
Armenia, Mercar	4.000	4.000	4.000		=	Armenia, Mercar	4.700	4.700	4.700		-
Barranquilla, Barranquillita	3.400	3.400	3.400		-	Bogotá, D. C., Frigorífico Ble Ltda.	5.775	5.775	5.775		=
Barranquilla, Granabastos	3.500	3.500	3.500		-	Bogotá, D. C., Frigorífico Guadalupe	4.925	5.200	5.063		-
Bogotá, D. C., Frigorífico Guadalupe	4.933	4.933	4.933		n.d.	Bogotá, D. C., Paloquemao	5.400	5.400	5.400		-
Bogotá, D. C., Paloquemao	4.900	4.900	4.900		-	Bucaramanga, Frigoríficos	5.283	5.283	5.283		+
Bucaramanga, Frigoríficos	4.033	4.033	4.033		-	Cúcuta, Cenabastos	4.700	4.700	4.700		+
Cali, Galería Alameda	4.267	4.267	4.267		+	Ibagué, Frigorífico Carlima	4.700	4.700	4.700		+
Cali, Santa Helena	4.700	4.700	4.700		+	Ibagué, Plaza La 21	5.300	5.300	5.300		-
Cartagena, Bazurto	3.400	3.400	3.400		-	Palmira (Valle del Cauca)	5.000	5.000	5.000		+
Cúcuta, Cenabastos	3.550	3.550	3.550		+	Pasto (Nariño)	4.533	4.533	4.533		=
Ibagué, Plaza La 21	5.100	5.100	5.100		+	Sincelejo (Sucre)	4.950	4.950	4.950		+
Medellín, Central						Tuluá (Valle del Cauca)	5.600	5.600	5.600		=
Mayorista de Antioquia	4.400	4.400	4.400		--	Villavicencio, CAV	5.325	5.325	5.325		-
Medellín, Coomerca	3.800	3.800	3.800		=						
Montería (Córdoba)	3.658	3.658	3.658		=	Rabadillas de pollo					
Palmira (Valle del Cauca)	4.267	4.267	4.267		=	Armenia, Mercar	2.000	2.000	2.000		=
Pasto (Nariño)	3.733	3.733	3.733		=	Bucaramanga, Frigoríficos	1.725	1.725	1.725		=
Sincelejo (Sucre)	4.050	4.050	4.050		=	Cúcuta, Cenabastos	1.750	1.750	1.750		-
Tuluá (Valle del Cauca)	4.933	4.933	4.933		=	Manizales (Caldas)	2.000	2.000	2.000		=
Valledupar, Mercado Nuevo	2.900	2.900	2.900		=	Montería (Córdoba)	2.133	2.133	2.133		=
Villavicencio, CAV	5.150	5.150	5.150		=						
Pierna perril sin rabadilla											
Bogotá, D. C., Corabastos	5.400	5.400	5.400		+						

Tendencias:

(---) Variación mayor al -20 %

(--) Variación entre -10 % y -20 %

(-) Variación entre 0 % y -10 %

(=) Variación igual a 0 %

(+) Variación entre 0 % y 10 %

(+ +) Variación entre 10 % y 20 %

(+++) Variación mayor al 20 %

(n.d.) No determinado

Cuadro 7. Mercados mayoristas. Precios de venta de pescados 2014 (25 al 31 de enero)

Productos y mercados	Pesos por kilogramo				Tendencia	Productos y mercados	Pesos por kilogramo				Tendencia			
	Mínimo	Máximo	Medio				Mínimo	Máximo	Medio					
Almejas con concha						Cachama de cultivo fresca								
Cali, Galería Alameda	5.933	5.933	5.933	=	Bogotá, D. C., Plaza Las Flores	4.933	5.200	5.067	=	Bucaramanga, Centroabastos	6.000	6.000	6.000	=
Cali, Santa Helena	6.900	6.900	6.900	-	Cúcuta, La Nueva Sexta	5.000	5.000	5.000	+++	Ibagué, Plaza La 21	7.000	7.000	7.000	=
Medellín, Central					Montería (Córdoba)	6.000	6.000	6.000	=	Sincelejo (Sucre)	4.167	4.167	4.167	-
Mayorista de Antioquia	4.518	4.518	4.518	+	Ubaté (Cundinamarca)	7.500	7.500	7.500	=					
Almejas sin concha					Calamar anillos					Bogotá, D. C., Corabastos	10.500	10.500	10.500	+
Cali, Galería Alameda	10.667	10.667	10.667	=	Bogotá, D. C., Paloquemao	17.550	17.550	17.550	=	Cali, Galería Alameda	9.767	9.767	9.767	-
Cali, Santa Helena	8.900	8.900	8.900	-	Cali, Santa Helena	8.833	8.833	8.833	=	Medellín, Central				
Medellín, Central					Mayorista de Antioquia	11.350	11.350	11.350	-					
Mayorista de Antioquia	15.800	15.800	15.800	-	Calamar blanco entero					Bogotá, D. C., Corabastos	6.000	6.000	6.000	+
Bagre rayado en postas congelado					Bogotá, D. C., Paloquemao	7.500	7.500	7.500	+++	Cali, Galería Alameda	6.133	6.133	6.133	=
Armenia, Mercar	16.400	16.400	16.400	-	Cali, Santa Helena	6.200	6.200	6.200	-	Cali, Santa Helena	6.200	6.200	6.200	-
Bogotá, D. C., Paloquemao	15.650	15.650	15.650	+	Calamar morado entero					Bogotá, D. C., Corabastos	9.250	9.250	9.250	++
Medellín, Central					Bogotá, D. C., Paloquemao	8.750	8.750	8.750	-	Bogotá, D. C., Paloquemao	8.750	8.750	8.750	-
Mayorista de Antioquia	13.350	13.350	13.350	+	Cali, Galería Alameda	10.167	10.167	10.167	=	Cali, Galería Alameda	10.167	10.167	10.167	=
Tunja (Boyacá)	15.500	15.500	15.500	+	Cali, Santa Helena	8.467	8.467	8.467	+	Cali, Santa Helena	8.467	8.467	8.467	+
Villavicencio, CAV	15.750	15.750	15.750	-	Camarón tigre precocido seco					Bogotá, D. C., Paloquemao	30.667	30.667	30.667	=
Bagre rayado entero congelado					Medellín, Central					Medellín, Central				
Bogotá, D. C., Plaza Las Flores	9.200	9.200	9.200	+	Mayorista de Antioquia	27.850	27.850	27.850	-	Mayorista de Antioquia	27.850	27.850	27.850	-
Cali, Galería Alameda	15.667	15.667	15.667	=	Popayán (Cauca)	24.500	24.500	24.500	+	Popayán (Cauca)	24.500	24.500	24.500	+
Cali, Santa Helena	11.067	11.067	11.067	+	Camarón titi precocido seco					Armenia, Mercar	25.800	25.800	25.800	-
Medellín, Central					Bogotá, D. C., Paloquemao	26.250	26.250	26.250	-	Bogotá, D. C., Paloquemao	26.250	26.250	26.250	-
Mayorista de Antioquia	13.750	13.750	13.750	-	Medellín, Central					Medellín, Central				
Pereira, La 41	20.000	20.000	20.000	=	Mayorista de Antioquia	24.000	24.000	24.000	-	Mayorista de Antioquia	24.000	24.000	24.000	-
Popayán (Cauca)	12.000	12.000	12.000	=	Popayán (Cauca)	20.000	20.000	20.000	-	Popayán (Cauca)	20.000	20.000	20.000	-
Bagre rayado entero fresco					Capaz Magdalena fresco					La Dorada (Caldas)	8.000	8.750	8.219	---
Barranquilla, Barranquillita	8.000	8.000	8.000	=	La Dorada (Caldas)	11.000	11.000	11.000	+	Neiva, Surabastos	11.000	11.000	11.000	+
Bogotá, D. C., Paloquemao	15.500	15.500	15.500	+	Neiva, Surabastos	10.000	10.000	10.000	n.d.	Tunja (Boyacá)	10.000	10.000	10.000	n.d.
Bogotá, D. C., Plaza Las Flores	8.400	8.800	8.600	+	Cazuela de mariscos (paquete)					Bogotá, D. C., Corabastos	8.625	8.625	8.625	+
Bucaramanga, Centroabastos	9.400	9.600	9.517	+	Bogotá, D. C., Corabastos	10.000	10.000	10.000	=	Bogotá, D. C., Paloquemao	10.000	10.000	10.000	=
Cartagena, Bazurto	8.333	8.333	8.333	+	Medellín, Central					Medellín, Central				
Cúcuta, La Nueva Sexta	8.167	8.250	8.208	+	Mayorista de Antioquia	14.500	14.500	14.500	-	Mayorista de Antioquia	14.500	14.500	14.500	-
Ibagué, Plaza La 21	16.000	16.000	16.000	+	Corvina, filete congelado nacional					Buenaventura (Valle del Cauca)	16.000	16.000	16.000	=
La Dorada (Caldas)	6.950	8.000	7.475	=	Cali, Galería Alameda	25.000	25.000	25.000	+	Cali, Galería Alameda	25.000	25.000	25.000	+
Montería (Córdoba)	7.667	7.667	7.667	-	Cali, Santa Helena	25.500	25.500	25.500	+	Cali, Santa Helena	25.500	25.500	25.500	+
Neiva, Surabastos	14.000	14.000	14.000	=	Langostino 16-20					Bogotá, D. C., Corabastos	50.667	50.667	50.667	-
Sincelejo (Sucre)	7.667	7.667	7.667	+	Bogotá, D. C., Paloquemao	36.900	36.900	36.900	-	Bogotá, D. C., Paloquemao	36.900	36.900	36.900	-
Ubaté (Cundinamarca)	11.000	11.000	11.000	n.d.	Medellín, Central					Medellín, Central				
Valledupar, Mercado Nuevo	9.667	9.667	9.667	-	Mayorista de Antioquia	45.250	45.250	45.250	-	Mayorista de Antioquia	45.250	45.250	45.250	-
Villavicencio, CAV	11.000	11.000	11.000	-	Langostino U12					Bogotá, D. C., Paloquemao	57.000	57.000	57.000	-
Blanquillo entero fresco					Medellín, Central					Medellín, Central				
Barranquilla, Barranquillita	5.000	5.000	5.000	=	Mayorista de Antioquia	53.000	53.000	53.000	-	Mayorista de Antioquia	53.000	53.000	53.000	-
Bogotá, D. C., Plaza Las Flores	6.400	6.600	6.500	+	Merluza, filete importado					Armenia, Mercar	7.800	7.800	7.800	-
Bucaramanga, Centroabastos	6.200	6.400	6.350	+	Armenia, Mercar	7.800	7.800	7.800	-	Bogotá, D. C., Corabastos	8.425	8.425	8.425	-
La Dorada (Caldas)	6.000	6.000	6.000	=	Bogotá, D. C., Corabastos	9.500	9.500	9.500	-	Bogotá, D. C., Paloquemao	9.500	9.500	9.500	-
Montería (Córdoba)	6.000	6.000	6.000	=	Cali, Galería Alameda	7.933	7.933	7.933	=	Cali, Galería Alameda	7.933	7.933	7.933	=
Sincelejo (Sucre)	5.000	5.000	5.000	-	Cali, Santa Helena	7.400	7.400	7.400	+	Cali, Santa Helena	7.400	7.400	7.400	+
Valledupar, Mercado Nuevo	6.667	6.667	6.667	=	Medellín, Central					Medellín, Central				
Bocachico criollo fresco					Mayorista de Antioquia	7.775	7.775	7.775	+	Mayorista de Antioquia	7.775	7.775	7.775	+
Barranquilla, Barranquillita	10.000	10.000	10.000	+++	Merluza, filete nacional					Bogotá, D. C., Corabastos	20.250	20.250	20.250	+
Cartagena, Bazurto	12.333	12.333	12.333	+	Bogotá, D. C., Corabastos	24.250	24.250	24.250	-	Bogotá, D. C., Paloquemao	24.250	24.250	24.250	-
Cúcuta, La Nueva Sexta	6.000	6.000	6.000	+	Cali, Galería Alameda	21.333	21.333	21.333	=	Cali, Galería Alameda	21.333	21.333	21.333	=
Ibagué, Plaza La 21	14.000	14.000	14.000	=	Cali, Santa Helena	17.500	17.500	17.500	-	Cali, Santa Helena	17.500	17.500	17.500	-
La Dorada (Caldas)	5.000	5.000	5.000	-										
Montería (Córdoba)	5.667	5.667	5.667	---										
Sincelejo (Sucre)	10.500	10.500	10.500	=										
Ubaté (Cundinamarca)	7.000	7.000	7.000	n.d.										
Valledupar, Mercado Nuevo	11.667	11.667	11.667	=										
Villavicencio, CAV	9.500	9.500	9.500	-										
Bocachico importado congelado														
Armenia, Mercar	6.700	6.700	6.700	=										
Barranquilla, Barranquillita	5.250	5.250	5.250	=										
Bogotá, D. C., Plaza Las Flores	6.133	6.133	6.133	=										
Cali, Galería Alameda	6.800	6.800	6.800	+										
Cali, Santa Helena	6.567	6.567	6.567	+										
Cartagena, Bazurto	6.100	6.100	6.100	-										
Cúcuta, La Nueva Sexta	6.000	6.000	6.000	=										
Manizales (Caldas)	6.000	6.000	6.000	=										
Medellín, Central														
Mayorista de Antioquia	7.825	7.825	7.825	-										
Montería (Córdoba)	6.200	6.200	6.200	-										
Pereira, La 41	6.000	6.000	6.000	=										
Popayán (Cauca)	8.250	8.250	8.250	=										
Sincelejo (Sucre)	6.500	6.500	6.500	=										
Valledupar, Mercado Nuevo	7.250	7.250	7.250	+										

**Cuadro 7. Mercados mayoristas. Precios de venta de pescados (conclusión)
2014 (25 al 31 de enero)**

Productos y mercados	Pesos por kilogramo				Tenden- cia	Productos y mercados	Pesos por kilogramo				Tenden- cia
	Mínimo	Máximo	Medio	Precios			Mínimo	Máximo	Medio	Precios	
Mojarra lora entera congelada						Sierra entera congelada					
Armenia, Mercar	8.000	8.000	8.000		+	Armenia, Mercar	9.800	9.800	9.800		=
Barranquilla, Barranquillita	4.000	4.000	4.000		=	Bogotá, D. C., Corabastos	11.500	11.500	11.500		++
Cartagena, Bazurto	4.667	4.667	4.667		=	Bogotá, D. C., Paloquemao	11.650	11.650	11.650		-
Mojarra lora entera fresca						Buenaventura (Valle del Cauca)	7.000	7.000	7.000		=
Barranquilla, Barranquillita	4.000	4.000	4.000		=	Cali, Galería Alameda	9.267	9.267	9.267		=
Cartagena, Bazurto	4.175	4.175	4.175		-	Cali, Santa Helena	7.900	7.900	7.900		=
Montería (Córdoba)	6.200	6.200	6.200		=	Cartagena, Bazurto	10.600	10.600	10.600		=
Sincelejo (Sucre)	3.167	3.167	3.167		---	Medellín, Central					
Valledupar, Mercado Nuevo	5.000	5.000	5.000		---	Mayorista de Antioquia	11.225	11.225	11.225		++
Villavicencio, CAV	8.000	8.000	8.000		=	Tilapia roja entera congelada					
Nicuro fresco						Barranquilla, Barranquillita	5.250	5.250	5.250		=
Bogotá, D. C., Plaza Las Flores	3.867	4.267	4.067		-	Cali, Galería Alameda	7.667	7.667	7.667		=
Ibagué, Plaza La 21	8.000	8.000	8.000		---	Cali, Santa Helena	6.933	6.933	6.933		=
La Dorada (Caldas)	3.750	4.000	3.875		---	Cartagena, Bazurto	6.333	6.333	6.333		-
Ubaté (Cundinamarca)	7.000	7.000	7.000		=	Medellín, Central					
Palmitos de mar						Mayorista de Antioquia	8.425	8.425	8.425		-
Bogotá, D. C., Corabastos	8.625	8.625	8.625		-	Tilapia roja entera fresca					
Bogotá, D. C., Paloquemao	10.000	10.000	10.000		=	Barranquilla, Barranquillita	5.750	5.750	5.750		=
Cali, Galería Alameda	10.500	10.500	10.500		=	Bogotá, D. C., Paloquemao	7.250	7.250	7.250		-
Cali, Santa Helena	10.333	10.333	10.333		=	Bogotá, D. C., Plaza Las Flores	5.260	5.280	5.270		-
Medellín, Central						Bucaramanga, Centroabastos	6.100	6.300	6.167		-
Mayorista de Antioquia	8.600	8.600	8.600		-	Cartagena, Bazurto	6.250	6.250	6.250		=
Pargo rojo entero congelado						Cúcuta, La Nueva Sexta	6.000	6.000	6.000		=
Armenia, Mercar	17.000	17.000	17.000		=	Ibagué, Plaza La 21	7.000	7.000	7.000		=
Bogotá, D. C., Corabastos	17.750	17.750	17.750		+	Montería (Córdoba)	6.867	6.867	6.867		=
Bogotá, D. C., Paloquemao	19.333	19.333	19.333		=	Neiva, Surabastos	6.000	6.000	6.000		=
Cali, Galería Alameda	13.333	13.333	13.333		=	Sincelejo (Sucre)	5.667	5.667	5.667		=
Medellín, Central						Tunja (Boyacá)	7.000	7.000	7.000		-
Mayorista de Antioquia	20.300	20.300	20.300		-	Ubaté (Cundinamarca)	7.000	7.000	7.000		=
Pereira, La 41	21.000	21.000	21.000		=	Valledupar, Mercado Nuevo	7.333	7.333	7.333		+
Pargo rojo entero fresco						Tilapia, filete congelado					
Valledupar, Mercado Nuevo	20.000	20.000	20.000		++	Bogotá, D. C., Corabastos	13.250	13.250	13.250		++
Pargo rojo platero						Cali, Galería Alameda	11.833	11.833	11.833		=
Bogotá, D. C., Paloquemao	19.250	19.250	19.250		n.d.	Cali, Santa Helena	9.500	9.500	9.500		=
Buenaventura (Valle del Cauca)	14.000	14.000	14.000		=	Medellín, Central					
Cali, Galería Alameda	13.333	13.333	13.333		---	Mayorista de Antioquia	14.050	14.050	14.050		+
Cali, Santa Helena	11.850	11.850	11.850		-	Popayán (Cauca)	11.000	11.000	11.000		=
Cartagena, Bazurto	18.333	18.333	18.333		-	Tilapia, lomitos					
Pescado cabezas						Medellín, Central					
Armenia, Mercar	2.400	2.400	2.400		---	Mayorista de Antioquia	6.225	6.225	6.225		+
Bogotá, D. C., Corabastos	6.933	6.933	6.933		=	Toyo blanco, filete congelado					
Bogotá, D. C., Paloquemao	5.500	5.500	5.500		=	Bogotá, D. C., Paloquemao	9.900	9.900	9.900		-
Buenaventura (Valle del Cauca)	2.167	2.167	2.167		=	Cali, Galería Alameda	8.867	8.867	8.867		=
Cali, Galería Alameda	5.833	5.833	5.833		=	Cali, Santa Helena	8.567	8.567	8.567		+
Cali, Santa Helena	5.033	5.033	5.033		+	Popayán (Cauca)	11.000	11.000	11.000		=
Popayán (Cauca)	4.000	4.000	4.000		=	Trucha en corte mariposa					
Róbalo, filete congelado						Armenia, Mercar	10.800	10.800	10.800		=
Medellín, Central						Bogotá, D. C., Corabastos	9.750	9.750	9.750		-
Mayorista de Antioquia	7.900	7.900	7.900		-	Bogotá, D. C., Paloquemao	10.500	10.500	10.500		-
Salmón, filete congelado						Cali, Galería Alameda	10.833	10.833	10.833		-
Armenia, Mercar	21.800	21.800	21.800		=	Cali, Santa Helena	9.000	9.000	9.000		=
Bogotá, D. C., Corabastos	21.000	21.000	21.000		=	Manizales (Caldas)	11.750	11.750	11.750		=
Bogotá, D. C., Paloquemao	25.500	25.500	25.500		+	Medellín, Central					
Cali, Galería Alameda	21.833	21.833	21.833		=	Mayorista de Antioquia	12.175	12.175	12.175		+
Cali, Santa Helena	21.000	21.000	21.000		-	Pereira, La 41	12.000	12.000	12.000		=
Medellín, Central						Popayán (Cauca)	10.000	10.000	10.000		=
Mayorista de Antioquia	23.800	23.800	23.800		-	Trucha entera fresca					
Popayán (Cauca)	24.500	24.500	24.500		-	Pasto (Nariño)	9.000	9.000	9.000		=

Tendencias:

(---) Variación mayor al -20 %
 (--) Variación entre -10 % y -20 %
 (-) Variación entre 0 % y -10 %

(=) Variación igual a 0 %

(+) Variación entre 0 % y 10 %

(+ +) Variación entre 10 % y 20 %

(+++) Variación mayor al 20 %

(n.d.) No determinado

**Cuadro 8. Mercados mayoristas. Precios de venta de productos procesados
2014 (25 al 31 de enero)**

Productos y mercados	Pesos por kilogramo				Tenden- cia	Productos y mercados	Pesos por kilogramo				Tenden- cia
	Mínimo	Máximo	Medio				Mínimo	Máximo	Medio		
Aceite girasol						Avena molida (continuación)					
Barranquilla, Barranquillita	6.839	6.839	6.839	-		Palmira (Valle del Cauca)	5.833	5.833	5.833	=	
Barranquilla, Granabastos	6.838	6.838	6.838	+		Pereira, Mercasa	5.800	5.800	5.800	=	
Cartagena, Bazurto	5.917	5.917	5.917	+		Popayán (Cauca)	4.972	4.972	4.972	+	
Medellín, Central						Tuluá (Valle del Cauca)	5.688	5.688	5.688	=	
Mayorista de Antioquia	6.608	6.608	6.608	=		Azúcar morena					
Montería (Córdoba)	5.479	5.479	5.479	=		Bogotá, D. C., Corabastos	1.610	1.610	1.610	-	
Pereira, Mercasa	7.245	7.245	7.245	=		Bogotá, D. C., Plaza España	1.740	1.740	1.740	+	
Sincelejo (Sucre)	4.792	4.792	4.792	=		Calí, Santa Helena	1.800	1.800	1.800	=	
Valledupar, Mercado Nuevo	6.583	6.583	6.583	=		Calí, Siloé	1.700	1.700	1.700	=	
Aceite soya						Ibagué, Plaza La 21	1.560	1.560	1.560	+	
Cartago (Valle del Cauca)	4.340	4.340	4.340	-		Medellín, Central					
Aceite vegetal mezcla						Mayorista de Antioquia	1.620	1.620	1.620	=	
Armenia, Mercar	3.583	3.583	3.583	=		Medellín, Coomerc	1.620	1.620	1.620	-	
Barranquilla, Barranquillita	3.741	3.741	3.741	=		Medellín, Placita de Flórez	1.560	1.560	1.560	=	
Barranquilla, Granabastos	3.738	3.738	3.738	+		Pamplona (Norte de Santander)	1.880	1.880	1.880	=	
Bogotá, D. C., Corabastos	4.481	4.481	4.481	-		Pasto (Nariño)	1.773	1.773	1.773	=	
Bogotá, D. C., Paloquemao	4.618	4.618	4.618	+		Tuluá (Valle del Cauca)	1.833	1.833	1.833	+	
Bogotá, D. C., Plaza España	4.115	4.115	4.115	+		Azúcar refinada					
Bucaramanga, Centroabastos	4.315	4.315	4.315	=		Barranquilla, Barranquillita	1.787	1.787	1.787	=	
Bucaramanga, Mercados del centro	3.553	3.553	3.553	+		Barranquilla, Centroabastos	1.652	1.652	1.652	-	
Buenaventura (Valle del Cauca)	4.194	4.194	4.194	-		Bucaramanga, Centroabastos	1.764	1.764	1.764	=	
Calí, La Floresta	4.783	4.783	4.783	-		Bucaramanga, Mercados del centro	1.717	1.717	1.717	-	
Calí, Santa Helena	4.222	4.222	4.222	-		Cartagena, Bazurto	1.740	1.740	1.740	-	
Calí, Siloé	4.885	4.885	4.885	=		Cúcuta, Cenabastos	1.970	1.970	1.970	=	
Cartagena, Bazurto	3.458	3.458	3.458	=		Ibagué, Plaza La 21	1.513	1.513	1.513	+	
Cartago (Valle del Cauca)	3.617	3.617	3.617	-		Medellín, Central					
Cúcuta, Cenabastos	3.488	3.488	3.488	=		Mayorista de Antioquia	1.840	1.840	1.840	=	
Cúcuta, La Nueva Sexta	3.241	3.241	3.241	=		Medellín, Placita de Flórez	1.560	1.560	1.560	=	
Ibagué, Plaza La 21	3.517	3.517	3.517	=		Montería (Córdoba)	1.400	1.400	1.400	=	
Manizales (Caldas)	4.292	4.292	4.292	+		Neiva, Surabastos	1.440	1.440	1.440	-	
Medellín, Central						Pasto (Nariño)	1.493	1.493	1.493	-	
Mayorista de Antioquia	4.035	4.035	4.035	=		Sincelejo (Sucre)	1.920	1.920	1.920	+	
Medellín, Coomerc	4.021	4.021	4.021	=		Valledupar, Mercado Nuevo	1.773	1.773	1.773	+	
Medellín, Placita de Flórez	4.042	4.042	4.042	=		Villavicencio, CAV	1.700	1.700	1.700	+	
Montería (Córdoba)	3.278	3.278	3.278	=		Azúcar sulfitada					
Neiva, Surabastos	3.875	3.875	3.875	+		Armenia, Mercar	1.420	1.420	1.420	-	
Palmira (Valle del Cauca)	4.278	4.278	4.278	+		Barranquilla, Barranquillita	1.378	1.378	1.378	-	
Pamplona (Norte de Santander)	3.310	3.310	3.310	=		Barranquilla, Granabastos	1.347	1.347	1.347	=	
Pasto (Nariño)	3.306	3.306	3.306	-		Bogotá, D. C., Corabastos	1.435	1.435	1.435	-	
Popayán (Cauca)	3.496	3.496	3.496	=		Bogotá, D. C., Paloquemao	1.653	1.653	1.653	+	
Sincelejo (Sucre)	3.458	3.458	3.458	+		Bogotá, D. C., Plaza España	1.504	1.504	1.504	-	
Tuluá (Valle del Cauca)	3.911	3.911	3.911	=		Bucaramanga, Centroabastos	1.490	1.490	1.490	+	
Valledupar, Mercado Nuevo	3.917	3.917	3.917	=		Bucaramanga, Mercados del centro	1.520	1.520	1.520	=	
Villavicencio, CAV	4.745	4.745	4.745	-		Buenaventura (Valle del Cauca)	1.463	1.463	1.463	=	
Avena en hojuelas						Calí, La Floresta	1.340	1.340	1.340	=	
Barranquilla, Barranquillita	5.361	5.361	5.361	+		Calí, Santa Helena	1.307	1.307	1.307	-	
Barranquilla, Granabastos	5.333	5.333	5.333	+		Calí, Siloé	1.320	1.320	1.320	-	
Bogotá, D. C., Corabastos	6.063	6.063	6.063	+		Cartagena, Bazurto	1.350	1.350	1.350	=	
Bogotá, D. C., Paloquemao	6.823	6.823	6.823	+		Cartago (Valle del Cauca)	1.450	1.450	1.450	+	
Bogotá, D. C., Plaza España	6.052	6.052	6.052	+		Ibagué, Plaza La 21	1.400	1.400	1.400	+	
Bucaramanga, Centroabastos	4.978	4.978	4.978	+		Manizales (Caldas)	1.467	1.467	1.467	=	
Bucaramanga, Mercados del centro	4.881	4.881	4.881	+		Medellín, Central					
Calí, La Floresta	6.667	6.667	6.667	=		Mayorista de Antioquia	1.400	1.400	1.400	-	
Calí, Santa Helena	5.833	5.833	5.833	-		Palmira (Valle del Cauca)	1.327	1.327	1.327	-	
Calí, Siloé	6.188	6.188	6.188	=		Pereira, Mercasa	1.553	1.553	1.553	+	
Cartagena, Bazurto	5.260	5.260	5.260	+		Popayán (Cauca)	1.359	1.359	1.359	=	
Cartago (Valle del Cauca)	7.943	7.943	7.943	-		Sincelejo (Sucre)	1.367	1.367	1.367	-	
Cúcuta, Cenabastos	4.822	4.822	4.822	-		Tuluá (Valle del Cauca)	1.410	1.410	1.410	+	
Cúcuta, La Nueva Sexta	4.833	4.833	4.833	=		Valledupar, Mercado Nuevo	1.427	1.427	1.427	=	
Ibagué, Plaza La 21	6.011	6.011	6.011	-		Villavicencio, CAV	1.515	1.515	1.515	-	
Neiva, Surabastos	6.354	6.354	6.354	-		Bocadillo veleño					
Palmira (Valle del Cauca)	5.833	5.833	5.833	=		Bogotá, D. C., Corabastos	188	188	188	-	
Pamplona (Norte de Santander)	4.722	4.722	4.722	=		Bogotá, D. C., Paloquemao	194	194	194	=	
Pereira, Mercasa	5.478	5.478	5.478	=		Neiva, Surabastos	97	97	97	=	
Popayán (Cauca)	4.675	4.675	4.675	+		Café instantáneo					
Sincelejo (Sucre)	5.521	5.521	5.521	=		Barranquilla, Barranquillita	65.968	65.968	65.968	=	
Tuluá (Valle del Cauca)	5.688	5.688	5.688	=		Barranquilla, Granabastos	65.783	65.783	65.783	-	
Valledupar, Mercado Nuevo	4.417	4.417	4.417	=		Bogotá, D. C., Corabastos	68.627	68.627	68.627	+	
Villavicencio, CAV	6.010	6.010	6.010	-		Buenaventura (Valle del Cauca)	74.477	74.477	74.477	=	
Avena molida						Calí, La Floresta	75.686	75.686	75.686	=	
Bogotá, D. C., Corabastos	6.354	6.354	6.354	+		Calí, Santa Helena	77.560	77.560	77.560	-	
Bogotá, D. C., Paloquemao	6.823	6.823	6.823	+		Calí, Siloé	75.163	75.163	75.163	-	
Bogotá, D. C., Plaza España	6.052	6.052	6.052	+		Cartagena, Bazurto	67.917	67.917	67.917	+	
Calí, La Floresta	6.667	6.667	6.667	=		Cartago (Valle del Cauca)	70.708	70.708	70.708	+	
Calí, Santa Helena	5.833	5.833	5.833	-		Cúcuta, Cenabastos	64.542	64.542	64.542	=	
Calí, Siloé	6.188	6.188	6.188	=		Medellín, Central					
Ibagué, Plaza La 21	6.344	6.344	6.344	=		Mayorista de Antioquia	79.292	79.292	79.292	=	
Neiva, Surabastos	6.354	6.354	6.354	=							

**Cuadro 8. Mercados mayoristas. Precios de venta de productos procesados (continuación)
2014 (25 al 31 de enero)**

Productos y mercados	Pesos por kilogramo			Tenden- cia	Productos y mercados	Pesos por kilogramo			Tenden- cia
	Mínimo	Máximo	Medio			Mínimo	Máximo	Medio	
Café instantáneo (continuación)					Color (bolsita) (continuación)				
Medellín, Coomerca	71.895	71.895	71.895	=	Medellín, Central				
Medellín, Placita de Flórez	73.638	73.638	73.638	=	Mayorista de Antioquia	20.238	20.238	20.238	=
Neiva, Surabastos	62.132	62.132	62.132	=	Medellín, Coomerca	15.476	15.476	15.476	=
Palmira (Valle del Cauca)	76.471	76.471	76.471	=	Medellín, Placita de Flórez	15.476	15.476	15.476	=
Pamplona (Norte de Santander)	66.013	66.013	66.013	=	Neiva, Surabastos	9.000	9.000	9.000	=
Pasto (Nariño)	79.521	79.521	79.521	=	Fécula de maíz				
Popayán (Cauca)	75.120	75.120	75.120	=	Barranquilla, Barranquillita	12.076	12.076	12.076	-
Sincelejo (Sucre)	66.830	66.830	66.830	=	Barranquilla, Granabastos	12.021	12.021	12.021	-
Tuluá (Valle del Cauca)	74.020	74.020	74.020	=	Bogotá, D. C., Corabastos	12.351	12.351	12.351	+
Valledupar, Mercado Nuevo	58.578	58.578	58.578	=	Bucaramanga, Centroabastos	13.004	13.004	13.004	=
Café molido					Bucaramanga, Mercados del centro	13.026	13.026	13.026	-
Armenia, Mercar	14.567	14.567	14.567	=	Cali, La Floresta	12.675	12.675	12.675	+
Barranquilla, Barranquillita	16.320	16.320	16.320	+	Cali, Santa Helena	12.588	12.588	12.588	-
Barranquilla, Granabastos	15.364	15.364	15.364	=	Cartagena, Bazurto	12.431	12.431	12.431	-
Bogotá, D. C., Corabastos	15.090	15.090	15.090	+	Cúcuta, Cenabastos	12.491	12.491	12.491	=
Bogotá, D. C., Paloquemao	15.925	15.925	15.925	+	Cúcuta, La Nueva Sexta	11.806	11.806	11.806	=
Bucaramanga, Centroabastos	14.992	14.992	14.992	-	Ibagué, Plaza La 21	12.377	12.377	12.377	=
Bucaramanga, Mercados del centro	15.061	15.061	15.061	+	Montería (Córdoba)	7.917	7.917	7.917	=
Cali, La Floresta	14.933	14.933	14.933	=	Neiva, Surabastos	12.911	12.911	12.911	-
Cali, Santa Helena	13.787	13.787	13.787	=	Palmira (Valle del Cauca)	12.632	12.632	12.632	-
Cali, Siloé	14.400	14.400	14.400	=	Pamplona (Norte de Santander)	14.167	14.167	14.167	++
Cartagena, Bazurto	16.021	16.021	16.021	-	Pasto (Nariño)	9.221	9.221	9.221	+
Cartago (Valle del Cauca)	15.040	15.040	15.040	+	Popayán (Cauca)	12.096	12.096	12.096	+
Cúcuta, Cenabastos	16.000	16.000	16.000	=	Valledupar, Mercado Nuevo	13.542	13.542	13.542	=
Manizales (Caldas)	15.000	15.000	15.000	=	Villavicencio, CAV	12.807	12.807	12.807	-
Medellín, Central					Galletas dulces redondas con crema				
Mayorista de Antioquia	14.793	14.793	14.793	-	Barranquilla, Barranquillita	9.584	9.584	9.584	-
Montería (Córdoba)	14.760	14.760	14.760	+	Barranquilla, Granabastos	9.242	9.242	9.242	+
Neiva, Surabastos	16.800	16.800	16.800	+	Bogotá, D. C., Plaza España	8.720	8.720	8.720	-
Palmira (Valle del Cauca)	14.800	14.800	14.800	=	Bucaramanga, Centroabastos	9.384	9.384	9.384	-
Pereira, Mercasa	18.360	18.360	18.360	=	Bucaramanga, Mercados del centro	9.193	9.193	9.193	+
Popayán (Cauca)	14.635	14.635	14.635	=	Cartagena, Bazurto	8.936	8.936	8.936	-
Tuluá (Valle del Cauca)	14.171	14.171	14.171	=	Cúcuta, Cenabastos	9.063	9.063	9.063	=
Valledupar, Mercado Nuevo	15.556	15.556	15.556	+	Cúcuta, La Nueva Sexta	8.835	8.835	8.835	-
Villavicencio, CAV	12.979	12.979	12.979	+	Ibagué, Plaza La 21	8.083	8.083	8.083	=
Chocolate amargo					Pamplona (Norte de Santander)	9.003	9.003	9.003	+
Armenia, Mercar	15.600	15.600	15.600	=	Sincelejo (Sucre)	9.070	9.070	9.070	-
Buenaventura (Valle del Cauca)	15.733	15.733	15.733	=	Galletas saladas 3 tacos				
Cali, La Floresta	14.800	14.800	14.800	=	Armenia, Mercar	8.435	8.435	8.435	=
Cali, Santa Helena	14.493	14.493	14.493	-	Barranquilla, Barranquillita	7.644	7.644	7.644	+
Cali, Siloé	15.000	15.000	15.000	n.d.	Barranquilla, Granabastos	7.595	7.595	7.595	+
Cartago (Valle del Cauca)	17.480	17.480	17.480	++	Bogotá, D. C., Corabastos	7.619	7.619	7.619	-
Ibagué, Plaza La 21	16.600	16.600	16.600	=	Bogotá, D. C., Paloquemao	8.422	8.422	8.422	-
Manizales (Caldas)	16.133	16.133	16.133	-	Bogotá, D. C., Plaza España	7.642	7.642	7.642	+
Medellín, Central					Bucaramanga, Centroabastos	8.069	8.069	8.069	-
Mayorista de Antioquia	15.973	15.973	15.973	=	Bucaramanga, Mercados del centro	7.716	7.716	7.716	=
Medellín, Coomerca	15.400	15.400	15.400	+	Buenaventura (Valle del Cauca)	7.713	7.713	7.713	=
Medellín, Placita de Flórez	15.333	15.333	15.333	=	Cali, La Floresta	8.466	8.466	8.466	=
Palmira (Valle del Cauca)	14.667	14.667	14.667	=	Cali, Santa Helena	7.055	7.055	7.055	-
Pasto (Nariño)	17.173	17.173	17.173	+	Cali, Siloé	7.937	7.937	7.937	=
Pereira, Mercasa	17.520	17.520	17.520	=	Cartagena, Bazurto	7.372	7.372	7.372	=
Popayán (Cauca)	17.085	17.085	17.085	=	Cartago (Valle del Cauca)	8.036	8.036	8.036	=
Tuluá (Valle del Cauca)	14.560	14.560	14.560	=	Cúcuta, Cenabastos	8.148	8.148	8.148	=
Chocolate dulce					Cúcuta, La Nueva Sexta	8.056	8.056	8.056	+
Barranquilla, Barranquillita	8.545	8.545	8.545	-	Ibagué, Plaza La 21	7.551	7.551	7.551	+
Barranquilla, Granabastos	8.588	8.588	8.588	+	Manizales (Caldas)	7.881	7.881	7.881	+
Bogotá, D. C., Corabastos	7.510	7.510	7.510	-	Medellín, Central				
Bogotá, D. C., Plaza España	7.846	7.846	7.846	+	Mayorista de Antioquia	7.760	7.760	7.760	=
Bucaramanga, Centroabastos	7.033	7.033	7.033	=	Medellín, Coomerca	7.688	7.688	7.688	-
Bucaramanga, Mercados del centro	7.528	7.528	7.528	+	Medellín, Placita de Flórez	7.672	7.672	7.672	-
Cartagena, Bazurto	9.075	9.075	9.075	+	Neiva, Surabastos	7.804	7.804	7.804	+
Cúcuta, Cenabastos	8.132	8.132	8.132	+	Palmira (Valle del Cauca)	8.466	8.466	8.466	=
Cúcuta, La Nueva Sexta	7.660	7.660	7.660	-	Pamplona (Norte de Santander)	7.372	7.372	7.372	=
Ibagué, Plaza La 21	7.933	7.933	7.933	=	Pasto (Nariño)	7.892	7.892	7.892	+
Montería (Córdoba)	10.000	10.000	10.000	+	Pereira, Mercasa	7.735	7.735	7.735	=
Neiva, Surabastos	7.650	7.650	7.650	+	Popayán (Cauca)	7.932	7.932	7.932	=
Pamplona (Norte de Santander)	7.893	7.893	7.893	=	Sincelejo (Sucre)	7.521	7.521	7.521	+
Sincelejo (Sucre)	9.550	9.550	9.550	-	Tuluá (Valle del Cauca)	7.637	7.637	7.637	=
Valledupar, Mercado Nuevo	8.667	8.667	8.667	=	Valledupar, Mercado Nuevo	7.607	7.607	7.607	=
Villavicencio, CAV	7.600	7.600	7.600	-	Villavicencio, CAV	8.036	8.036	8.036	+
Chocolate instantáneo					Gelatina				
Cartago (Valle del Cauca)	21.350	21.350	21.350	n.d.	Barranquilla, Barranquillita	19.099	19.099	19.099	-
Medellín, Central					Barranquilla, Granabastos	20.510	20.510	20.510	-
Mayorista de Antioquia	19.614	19.614	19.614	=	Bogotá, D. C., Corabastos	18.815	18.815	18.815	-
Pereira, Mercasa	21.500	21.500	21.500	=	Bogotá, D. C., Paloquemao	20.443	20.443	20.443	+
Color (bolsita)					Bogotá, D. C., Plaza España	19.653	19.653	19.653	-
Ibagué, Plaza La 21	24.000	24.000	24.000	=	Bucaramanga, Centroabastos	20.035	20.035	20.035	-

Cuadro 8. Mercados mayoristas. Precios de venta de productos procesados (continuación)
2014 (25 al 31 de enero)

Productos y mercados	Pesos por kilogramo				Tenden- cia	Productos y mercados	Pesos por kilogramo				Tenden- cia
	Mínimo	Máximo	Medio	Precios			Mínimo	Máximo	Medio	Precios	
Gelatina (continuación)						Harina precocida de maíz (continuación)					
Bucaramanga, Mercados del centro	19.358	19.358	19.358		-	Villavicencio, CAV	2.300	2.300	2.300		-
Cali, La Floresta	9.608	9.608	9.608		=	Jugo de frutas					
Cali, Santa Helena	10.049	10.049	10.049		-	Barranquilla, Barranquillita	5.074	5.074	5.074		+
Cali, Siloé	9.706	9.706	9.706		=	Barranquilla, Granabastos	5.062	5.062	5.062		-
Cartagena, Bazurto	18.229	18.229	18.229		-	Bucaramanga, Centroabastos	5.078	5.078	5.078		+
Cúcuta, Cenabastos	20.373	20.373	20.373		=	Bucaramanga, Mercados del centro	4.942	4.942	4.942		-
Cúcuta, La Nueva Sexta	19.271	19.271	19.271		-	Cartagena, Bazurto	5.000	5.000	5.000		+
Ibagué, Plaza La 21	19.861	19.861	19.861		-	Sincelejo (Sucre)	5.039	5.039	5.039		+
Manizales (Caldas)	19.696	19.696	19.696		+	Valledupar, Mercado Nuevo	4.884	4.884	4.884		=
Medellín, Central						Jugo instantáneo (sobre)					
Mayorista de Antioquia	20.451	20.451	20.451		=	Barranquilla, Barranquillita	23.213	23.213	23.213		-
Neiva, Surabastos	20.885	20.885	20.885		-	Barranquilla, Granabastos	23.267	23.267	23.267		=
Palmira (Valle del Cauca)	20.000	20.000	20.000		=	Bogotá, D. C., Corabastos	28.333	28.333	28.333		-
Pamplona (Norte de Santander)	19.097	19.097	19.097		=	Bogotá, D. C., Paloquemao	31.583	31.583	31.583		+
Pasto (Nariño)	8.170	8.170	8.170		=	Bogotá, D. C., Plaza España	28.556	28.556	28.556		+
Pereira, Mercasa	9.118	9.118	9.118		=	Buenaventura (Valle del Cauca)	28.511	28.511	28.511		=
Popayán (Cauca)	19.375	19.375	19.375		=	Cali, La Floresta	28.222	28.222	28.222		=
Tuluá (Valle del Cauca)	19.878	19.878	19.878		=	Cali, Santa Helena	28.111	28.111	28.111		-
Valledupar, Mercado Nuevo	19.792	19.792	19.792		=	Cali, Siloé	28.000	28.000	28.000		-
Harina de trigo						Cartagena, Bazurto	22.986	22.986	22.986		=
Armenia, Mercar	1.612	1.612	1.612		=	Cartago (Valle del Cauca)	29.167	29.167	29.167		=
Barranquilla, Barranquillita	1.164	1.164	1.164		=	Medellín, Central					
Barranquilla, Granabastos	1.138	1.138	1.138		=	Mayorista de Antioquia	29.111	29.111	29.111		+
Bogotá, D. C., Corabastos	1.390	1.390	1.390		=	Medellín, Coomerca	28.417	28.417	28.417		=
Bogotá, D. C., Plaza España	1.448	1.448	1.448		+	Medellín, Placita de Flórez	23.333	23.333	23.333		=
Bucaramanga, Centroabastos	1.804	1.804	1.804		=	Palmira (Valle del Cauca)	28.000	28.000	28.000		=
Bucaramanga, Mercados del centro	1.776	1.776	1.776		+	Pasto (Nariño)	27.889	27.889	27.889		=
Buenaventura (Valle del Cauca)	1.373	1.373	1.373		=	Popayán (Cauca)	28.111	28.111	28.111		+
Cali, La Floresta	2.240	2.240	2.240		=	Sincelejo (Sucre)	22.685	22.685	22.685		=
Cali, Santa Helena	2.560	2.560	2.560		=	Tuluá (Valle del Cauca)	28.111	28.111	28.111		=
Cali, Siloé	2.220	2.220	2.220		=	Valledupar, Mercado Nuevo	28.333	28.333	28.333		=
Cartagena, Bazurto	1.170	1.170	1.170		+	Villavicencio, CAV	28.500	28.500	28.500		=
Cartago (Valle del Cauca)	1.508	1.508	1.508		+	Lomitos de atún en lata					
Cúcuta, Cenabastos	1.433	1.433	1.433		=	Armenia, Mercar	12.439	12.439	12.439		+
Cúcuta, La Nueva Sexta	1.450	1.450	1.450		-	Barranquilla, Barranquillita	14.839	14.839	14.839		-
Ibagué, Plaza La 21	1.555	1.555	1.555		-	Barranquilla, Granabastos	15.137	15.137	15.137		-
Manizales (Caldas)	1.413	1.413	1.413		-	Bogotá, D. C., Corabastos	11.936	11.936	11.936		+
Medellín, Central						Bucaramanga, Centroabastos	16.365	16.365	16.365		=
Mayorista de Antioquia	2.261	2.261	2.261		=	Bucaramanga, Mercados del centro	17.235	17.235	17.235		=
Medellín, Coomerca	2.230	2.230	2.230		=	Buenaventura (Valle del Cauca)	17.190	17.190	17.190		=
Medellín, Placita de Flórez	2.227	2.227	2.227		=	Cali, La Floresta	13.505	13.505	13.505		-
Montería (Córdoba)	1.213	1.213	1.213		=	Cali, Santa Helena	12.868	12.868	12.868		+
Neiva, Surabastos	1.330	1.330	1.330		-	Cali, Siloé	11.765	11.765	11.765		=
Palmira (Valle del Cauca)	2.240	2.240	2.240		=	Cartagena, Bazurto	14.776	14.776	14.776		-
Pamplona (Norte de Santander)	1.583	1.583	1.583		=	Cartago (Valle del Cauca)	16.607	16.607	16.607		-
Pasto (Nariño)	1.240	1.240	1.240		-	Cúcuta, Cenabastos	11.785	11.785	11.785		=
Pereira, Mercasa	2.386	2.386	2.386		+	Cúcuta, La Nueva Sexta	11.765	11.765	11.765		=
Popayán (Cauca)	1.288	1.288	1.288		=	Manizales (Caldas)	18.690	18.690	18.690		=
Sincelejo (Sucre)	1.110	1.110	1.110		=	Medellín, Central					
Tuluá (Valle del Cauca)	1.473	1.473	1.473		=	Mayorista de Antioquia	11.806	11.806	11.806		+
Valledupar, Mercado Nuevo	1.764	1.764	1.764		=	Medellín, Coomerca	15.656	15.656	15.656		=
Villavicencio, CAV	2.360	2.360	2.360		+	Montería (Córdoba)	20.221	20.221	20.221		=
Harina precocida de maíz						Neiva, Surabastos	10.576	10.576	10.576		=
Armenia, Mercar	2.302	2.302	2.302		-	Palmira (Valle del Cauca)	12.647	12.647	12.647		-
Barranquilla, Barranquillita	1.746	1.746	1.746		=	Pamplona (Norte de Santander)	12.132	12.132	12.132		=
Barranquilla, Granabastos	1.708	1.708	1.708		+	Pereira, Mercasa	18.269	18.269	18.269		+
Bogotá, D. C., Corabastos	2.440	2.440	2.440		-	Popayán (Cauca)	15.659	15.659	15.659		+
Bogotá, D. C., Paloquemao	2.610	2.610	2.610		+	Villavicencio, CAV	12.929	12.929	12.929		-
Bogotá, D. C., Plaza España	2.448	2.448	2.448		-	Manteca					
Bucaramanga, Centroabastos	1.787	1.787	1.787		=	Armenia, Mercar	3.042	3.042	3.042		-
Bucaramanga, Mercados del centro	1.787	1.787	1.787		=	Bogotá, D. C., Corabastos	4.213	4.213	4.213		+
Buenaventura (Valle del Cauca)	2.424	2.424	2.424		=	Bogotá, D. C., Plaza España	4.233	4.233	4.233		+
Cali, La Floresta	2.000	2.000	2.000		=	Bucaramanga, Centroabastos	3.847	3.847	3.847		-
Cali, Santa Helena	2.800	2.800	2.800		=	Bucaramanga, Mercados del centro	4.687	4.687	4.687		+
Cali, Siloé	2.083	2.083	2.083		=	Buenaventura (Valle del Cauca)	3.033	3.033	3.033		=
Cartagena, Bazurto	2.500	2.500	2.500		=	Cali, La Floresta	4.933	4.933	4.933		=
Cartago (Valle del Cauca)	2.560	2.560	2.560		-	Cali, Santa Helena	4.167	4.167	4.167		=
Cúcuta, Cenabastos	1.550	1.550	1.550		-	Cali, Siloé	4.360	4.360	4.360		=
Cúcuta, La Nueva Sexta	1.550	1.550	1.550		+	Cartago (Valle del Cauca)	3.225	3.225	3.225		-
Ibagué, Plaza La 21	1.613	1.613	1.613		=	Cúcuta, Cenabastos	4.672	4.672	4.672		=
Manizales (Caldas)	2.285	2.285	2.285		-	Cúcuta, La Nueva Sexta	4.625	4.625	4.625		=
Montería (Córdoba)	1.177	1.177	1.177		=	Ibagué, Plaza La 21	3.183	3.183	3.183		+
Neiva, Surabastos	2.396	2.396	2.396		-	Manizales (Caldas)	4.300	4.300	4.300		=
Palmira (Valle del Cauca)	1.972	1.972	1.972		-	Neiva, Surabastos	3.288	3.288	3.288		-
Pamplona (Norte de Santander)	1.533	1.533	1.533		-	Palmira (Valle del Cauca)	4.467	4.467	4.467		=
Pasto (Nariño)	1.847	1.847	1.847		=	Pamplona (Norte de Santander)	4.667	4.667	4.667		-
Pereira, Mercasa	2.294	2.294	2.294		=	Popayán (Cauca)	3.623	3.623	3.623		+
Popayán (Cauca)	1.746	1.746	1.746		+						
Sincelejo (Sucre)	2.347	2.347	2.347		-						
Valledupar, Mercado Nuevo	1.778	1.778	1.778		=						

**Cuadro 8. Mercados mayoristas. Precios de venta de productos procesados (continuación)
2014 (25 al 31 de enero)**

Productos y mercados	Pesos por kilogramo				Tenden- cia	Productos y mercados	Pesos por kilogramo				Tenden- cia
	Mínimo	Máximo	Medio	Precios			Mínimo	Máximo	Medio	Precios	
Manteca (continuación)						Panela cuadrada morena (continuación)					
Tuluá (Valle del Cauca)	4.330	4.330	4.330	=		Neiva, Surabastos	1.800	1.800	1.800	+	
Villavicencio, CAV	4.150	4.150	4.150	-		Nocaima (Cundinamarca)	1.400	1.400	1.400	+	
Margarina						Pasto (Nariño)	1.340	1.340	1.340	+	
Armenia, Mercar	9.406	9.406	9.406	=		Popayán (Cauca)	2.111	2.111	2.111	-	
Barranquilla, Barranquillita	9.903	9.903	9.903	=		San Gil (Santander), panela	1.475	1.475	1.475	=	
Barranquilla, Granabastos	10.010	10.010	10.010	-		Tuluá (Valle del Cauca)	2.125	2.125	2.125	-	
Bogotá, D. C., Corabastos	8.075	8.075	8.075	-		Villavicencio, CAV	1.838	1.838	1.838	=	
Bogotá, D. C., Plaza España	8.633	8.633	8.633	+		Villeta (Cundinamarca)	1.388	1.388	1.388	+	
Bucaramanga, Centroabastos	9.067	9.067	9.067	=		Panela redonda morena					
Bucaramanga, Mercados del centro	9.067	9.067	9.067	=		Armenia, Mercar	2.094	2.094	2.094	-	
Bucaramanga, Mercados (Valle del Cauca)	13.893	13.893	13.893	=		Buenaventura (Valle del Cauca)	1.278	1.278	1.278	=	
Cali, La Floresta	13.133	13.133	13.133	=		Cali, La Floresta	2.650	2.650	2.650	=	
Cali, Santa Helena	13.467	13.467	13.467	+		Cali, Santa Helena	2.192	2.192	2.192	-	
Cali, Siloé	13.800	13.800	13.800	=		Cali, Siloé	2.650	2.650	2.650	=	
Cartago (Valle del Cauca)	9.475	9.475	9.475	-		Caparrapí (Cundinamarca)	1.300	1.300	1.300	++	
Ibagué, Plaza La 21	5.325	5.325	5.325	=		Cartago (Valle del Cauca)	2.167	2.167	2.167	-	
Manizales (Caldas)	9.067	9.067	9.067	=		Manizales (Caldas)	1.806	1.806	1.806	=	
Medellín, Coomerca	9.100	9.100	9.100	=		Medellín, Central					
Medellín, Placita de Flórez	9.200	9.200	9.200	=		Mayorista de Antioquia	1.510	1.510	1.510	-	
Palmira (Valle del Cauca)	12.800	12.800	12.800	=		Medellín, Coomerca	1.464	1.464	1.464	+	
Pamplona (Norte de Santander)	6.133	6.133	6.133	=		Medellín, Placita de Flórez	1.458	1.458	1.458	=	
Popayán (Cauca)	12.800	12.800	12.800	=		Montería (Córdoba)	1.800	1.800	1.800	=	
Tuluá (Valle del Cauca)	12.950	12.950	12.950	=		Palmira (Valle del Cauca)	2.153	2.153	2.153	=	
Mayonesa doy pack						Pereira, Mercasa	2.209	2.209	2.209	=	
Bogotá, D. C., Corabastos	12.969	12.969	12.969	-		Sonsón (Antioquia)	1.771	1.771	1.771	+	
Bogotá, D. C., Plaza España	13.583	13.583	13.583	-		Tuluá (Valle del Cauca)	2.319	2.319	2.319	+	
Bucaramanga, Centroabastos	13.403	13.403	13.403	-		Yarumal (Antioquia)	1.250	1.250	1.250	-	
Buenaventura (Valle del Cauca)	11.750	11.750	11.750	=		Papa frita					
Cali, La Floresta	14.708	14.708	14.708	=		Bogotá, D. C., Plaza España	3.178	3.178	3.178	=	
Cali, Santa Helena	15.000	15.000	15.000	=		Pastas alimenticias					
Cali, Siloé	14.458	14.458	14.458	=		Armenia, Mercar	4.444	4.444	4.444	+	
Cartagena, Bazurto	11.406	11.406	11.406	+		Barranquilla, Barranquillita	4.062	4.062	4.062	=	
Cartago (Valle del Cauca)	12.979	12.979	12.979	-		Barranquilla, Granabastos	4.018	4.018	4.018	+	
Ibagué, Plaza La 21	10.167	10.167	10.167	=		Bogotá, D. C., Corabastos	4.356	4.356	4.356	-	
Manizales (Caldas)	14.344	14.344	14.344	=		Bogotá, D. C., Paloquemao	5.031	5.031	5.031	+	
Medellín, Central						Bogotá, D. C., Plaza España	4.494	4.494	4.494	-	
Mayorista de Antioquia	13.958	13.958	13.958	=		Bucaramanga, Centroabastos	3.243	3.243	3.243	+	
Neiva, Surabastos	11.842	11.842	11.842	=		Bucaramanga, Mercados del centro	3.240	3.240	3.240	=	
Palmira (Valle del Cauca)	13.500	13.500	13.500	=		Buenaventura (Valle del Cauca)	4.415	4.415	4.415	=	
Pasto (Nariño)	13.472	13.472	13.472	-		Cali, La Floresta	4.800	4.800	4.800	=	
Popayán (Cauca)	14.642	14.642	14.642	+		Cali, Santa Helena	4.389	4.389	4.389	-	
Tuluá (Valle del Cauca)	13.948	13.948	13.948	=		Cali, Siloé	4.600	4.600	4.600	=	
Valledupar, Mercado Nuevo	15.208	15.208	15.208	=		Cartagena, Bazurto	2.625	2.625	2.625	=	
Villavicencio, CAV	14.521	14.521	14.521	-		Cartago (Valle del Cauca)	2.708	2.708	2.708	+	
Mostaza doy pack						Cúcuta, Cenabastos	2.839	2.839	2.839	=	
Cartagena, Bazurto	11.319	11.319	11.319	+		Cúcuta, La Nueva Sexta	2.792	2.792	2.792	+	
Panela cuadrada blanca						Ibagué, Plaza La 21	4.583	4.583	4.583	+	
Barranquilla, Barranquillita	2.007	2.007	2.007	=		Manizales (Caldas)	4.244	4.244	4.244	=	
Barranquilla, Granabastos	1.793	1.793	1.793	-		Medellín, Coomerca	4.563	4.563	4.563	=	
Bucaramanga, Centroabastos	1.971	1.971	1.971	-		Medellín, Placita de Flórez	4.533	4.533	4.533	=	
Bucaramanga, Mercados del centro	2.076	2.076	2.076	=		Montería (Córdoba)	2.560	2.560	2.560	=	
Cartagena, Bazurto	1.375	1.375	1.375	-		Neiva, Surabastos	4.680	4.680	4.680	+	
Charalá (Santander)	1.406	1.406	1.406	=		Palmira (Valle del Cauca)	4.333	4.333	4.333	=	
Güepsa (Santander)	1.400	1.400	1.400	-		Pamplona (Norte de Santander)	2.611	2.611	2.611	=	
Ibagué, Plaza La 21	1.674	1.674	1.674	-		Pasto (Nariño)	4.583	4.583	4.583	=	
Medellín, Central						Pereira, Mercasa	4.757	4.757	4.757	=	
Mayorista de Antioquia	1.890	1.890	1.890	+		Popayán (Cauca)	4.094	4.094	4.094	-	
Moniquirá (Boyacá)	1.450	1.450	1.450	+		Tuluá (Valle del Cauca)	4.278	4.278	4.278	=	
San Gil (Santander), panela	1.475	1.475	1.475	=		Valledupar, Mercado Nuevo	2.467	2.467	2.467	=	
Santana (Boyacá)	1.400	1.475	1.437	+		Villavicencio, CAV	4.360	4.360	4.360	=	
Sincelejo (Sucre)	1.452	1.452	1.452	=		Sal yodada					
Tunja (Boyacá)	1.594	1.594	1.594	-		Armenia, Mercar	790	790	790	-	
Valledupar, Mercado Nuevo	1.548	1.548	1.548	=		Barranquilla, Barranquillita	792	792	792	=	
Vélez (Santander)	1.400	1.400	1.400	=		Barranquilla, Granabastos	788	788	788	+	
Panela cuadrada morena						Bogotá, D. C., Corabastos	575	575	575	-	
Bogotá, D. C., Corabastos	1.825	1.825	1.825	=		Bogotá, D. C., Paloquemao	653	653	653	+	
Bogotá, D. C., Paloquemao	1.825	1.825	1.825	=		Bogotá, D. C., Plaza España	786	786	786	-	
Bogotá, D. C., Plaza España	1.682	1.682	1.682	-		Bucaramanga, Centroabastos	770	770	770	+	
Bucaramanga, Centroabastos	1.871	1.871	1.871	-		Bucaramanga, Mercados del centro	792	792	792	=	
Bucaramanga, Mercados del centro	1.867	1.867	1.867	=		Buenaventura (Valle del Cauca)	515	515	515	+	
Caparrapí (Cundinamarca)	1.463	1.463	1.463	++		Cali, La Floresta	821	821	821	=	
Charalá (Santander)	1.406	1.406	1.406	=		Cali, Santa Helena	760	760	760	+	
Cúcuta, Cenabastos	1.786	1.786	1.786	=		Cali, Siloé	852	852	852	=	
Cúcuta, La Nueva Sexta	1.885	1.885	1.885	+		Cartagena, Bazurto	796	796	796	=	
Medellín, Central						Cartago (Valle del Cauca)	820	820	820	=	
Mayorista de Antioquia	2.063	2.063	2.063	=		Cúcuta, Cenabastos	777	777	777	=	
Montería (Córdoba)	1.607	1.607	1.607	=		Cúcuta, La Nueva Sexta	620	620	620	+	

**Cuadro 8. Mercados mayoristas. Precios de venta de productos procesados (conclusión)
2014 (25 al 31 de enero)**

Productos y mercados	Pesos por kilogramo				Tenden- cia	Productos y mercados	Pesos por kilogramo				Tenden- cia
	Mínimo	Máximo	Medio				Mínimo	Máximo	Medio		
Sal yodada (continuación)						Salsa de tomate doy pack (continuación)					
Ibagué, Plaza La 21	784	784	784	+		Villavicencio, CAV	12.813	12.813	12.813	+	
Manizales (Caldas)	800	800	800	=							
Medellín, Central						Sardinas en lata					
Mayorista de Antioquia	872	872	872	+		Armenia, Mercar	4.994	4.994	4.994	-	
Medellín, Coomerca	800	800	800	=		Barranquilla, Barranquillita	4.198	4.198	4.198	=	
Medellín, Placita de Flórez	813	813	813	=		Barranquilla, Granabastos	4.193	4.193	4.193	+	
Montería (Córdoba)	800	800	800	=		Bogotá, D. C., Corabastos	4.838	4.838	4.838	+	
Neiva, Surabastos	800	800	800	=		Buenaventura (Valle del Cauca)	4.294	4.294	4.294	=	
Palmira (Valle del Cauca)	795	795	795	=		Cali, La Floresta	5.882	5.882	5.882	=	
Pamplona (Norte de Santander)	758	758	758	=		Cali, Santa Helena	5.278	5.278	5.278	-	
Pasto (Nariño)	711	711	711	=		Cali, Siloé	4.941	4.941	4.941	=	
Pereira, Mercasa	875	875	875	=		Cartagena, Bazaruto	4.056	4.056	4.056	=	
Popayán (Cauca)	763	763	763	=		Cartago (Valle del Cauca)	5.294	5.294	5.294	-	
Sincelejo (Sucre)	781	781	781	=		Cúcuta, Cenabastos	4.877	4.877	4.877	=	
Tuluá (Valle del Cauca)	784	784	784	=		Cúcuta, La Nueva Sexta	4.804	4.804	4.804	-	
Tunja (Boyacá)	630	630	630	=		Manizales (Caldas)	6.485	6.485	6.485	=	
Valledupar, Mercado Nuevo	835	835	835	=		Medellín, Central					
Villavicencio, CAV	744	744	744	+		Mayorista de Antioquia	4.526	4.526	4.526	+	
						Medellín, Coomerca	4.277	4.277	4.277	=	
Salsa de tomate doy pack						Medellín, Placita de Flórez	4.118	4.118	4.118	=	
Armenia, Mercar	12.722	12.722	12.722	-		Montería (Córdoba)	4.216	4.216	4.216	=	
Bogotá, D. C., Corabastos	11.646	11.646	11.646	-		Palmira (Valle del Cauca)	5.408	5.408	5.408	=	
Bogotá, D. C., Plaza España	12.484	12.484	12.484	-		Pamplona (Norte de Santander)	4.984	4.984	4.984	=	
Bucaramanga, Centroabastos	11.669	11.669	11.669	+		Pasto (Nariño)	3.971	3.971	3.971	=	
Bucaramanga, Mercados del centro	11.354	11.354	11.354	=		Pereira, Mercasa	6.447	6.447	6.447	=	
Buenaventura (Valle del Cauca)	8.889	8.889	8.889	=		Popayán (Cauca)	3.892	3.892	3.892	+	
Cali, La Floresta	12.417	12.417	12.417	-		Sincelejo (Sucre)	4.011	4.011	4.011	-	
Cali, Santa Helena	13.264	13.264	13.264	-		Tuluá (Valle del Cauca)	4.987	4.987	4.987	=	
Cali, Siloé	12.245	12.245	12.245	=							
Cartagena, Bazaruto	12.943	12.943	12.943	+		Sopa de pollo (caja)					
Cartago (Valle del Cauca)	12.677	12.677	12.677	-		Bogotá, D. C., Corabastos	34.010	34.010	34.010	+	
Ibagué, Plaza La 21	8.000	8.000	8.000	=		Bogotá, D. C., Paloquemao	33.387	33.387	33.387	-	
Manizales (Caldas)	12.858	12.858	12.858	=		Bogotá, D. C., Plaza España	33.961	33.961	33.961	-	
Medellín, Central											
Mayorista de Antioquia	12.076	12.076	12.076	+		Vinagre					
Medellín, Coomerca	11.875	11.875	11.875	=		Barranquilla, Barranquillita	1.157	1.157	1.157	=	
Medellín, Placita de Flórez	11.944	11.944	11.944	-		Barranquilla, Granabastos	1.287	1.287	1.287	+	
Montería (Córdoba)	10.889	10.889	10.889	=		Bucaramanga, Centroabastos	1.896	1.896	1.896	=	
Neiva, Surabastos	9.211	9.211	9.211	=		Bucaramanga, Mercados del centro	1.953	1.953	1.953	-	
Palmira (Valle del Cauca)	11.458	11.458	11.458	=		Cartagena, Bazaruto	2.010	2.010	2.010	=	
Pasto (Nariño)	13.403	13.403	13.403	=		Cúcuta, Cenabastos	1.431	1.431	1.431	=	
Pereira, Mercasa	12.975	12.975	12.975	=		Cúcuta, La Nueva Sexta	1.417	1.417	1.417	+	
Popayán (Cauca)	11.653	11.653	11.653	+		Pamplona (Norte de Santander)	1.556	1.556	1.556	+	
Sincelejo (Sucre)	13.000	13.000	13.000	=		Sincelejo (Sucre)	2.047	2.047	2.047	=	
Tuluá (Valle del Cauca)	12.465	12.465	12.465	=		Valledupar, Mercado Nuevo	1.667	1.667	1.667	=	
Valledupar, Mercado Nuevo	13.576	13.576	13.576	=							

Tendencias:

- (---) Variación mayor al -20 %
- (--) Variación entre -10 % y -20 %
- (-) Variación entre 0 % y -10 %

- (=) Variación igual a 0 %
- (+) Variación entre 0 % y 10 %
- (+ +) Variación entre 10 % y 20 %
- (+++) Variación mayor al 20 %
- (n.d.) No determinado



Precios de la panela

Durante la presente semana en San Gil (Santander) se observó estabilidad en el precio de la panela. Hubo buena afluencia de productores, así como buena producción en Valle de San José, Páramo, Ocamonte, Socorro y Charalá (Santander). El kilo de panela cuadrada blanca se vendió a \$1.475.

Tabla 2. Precios por kilo de la panela cuadrada morena 2013 (28 de diciembre) - 2014 (31 de enero)

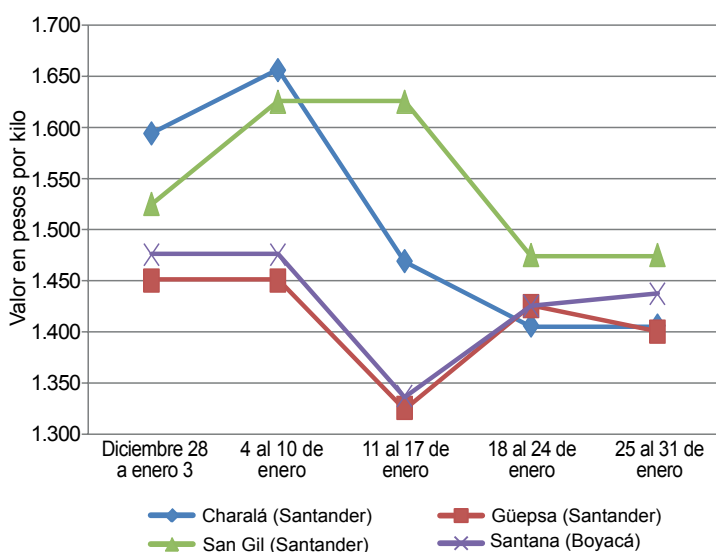
Mercados	Diciembre 28 de 2013 a 3 de enero de 2014	Enero			
		4 al 10	11 al 17	18 al 24	25 al 31
Caparrapí (Cundinamarca)	1.300	1.300	1.300	1.300	1.463
Charalá (Santander)	1.594	1.656	1.469	1.406	1.406
Nocaima (Cundinamarca)	1.425	1.450	1.350	1.375	1.400
San Gil (Santander)	1.525	1.625	1.625	1.475	1.475
Villeta (Cundinamarca)	1.470	1.431	1.472	1.356	1.388

Fuente: SIPSA, Ministerio de Agricultura y Desarrollo Rural-DANE. Cálculos: DANE.

De la misma forma, en Vélez (Santander) las cotizaciones no mostraron variaciones. Hubo poca asistencia de productores porque hay fincas en las que no han iniciado las moliendas y, por lo tanto, no tienen producto que ofrecer; llegaron compradores desde Chipatá, Santana y Barbosa (Santander). El kilo de panela cuadrada blanca se negoció a \$1.400.

Asimismo, en Charalá (Santander) hubo buena afluencia de productores de diversos municipios de la región como

Gráfico 8. Comportamiento del precio de la panela cuadrada blanca 2013 (28 de diciembre) - 2014 (31 de enero)



Fuente: SIPSA-DANE-Ministerio de Agricultura y Desarrollo Rural.

lo son Páramo, Coromoro y Ocamonte donde se presentaron muchas moliendas. De la misma forma, se evidenció buen ingreso de compradores, lo que generó estabilidad en el precio. El kilo de panela cuadrada se vendió a \$1.406.

Por su parte, en Güepesa (Santander) el precio de la panela cuadrada blanca mostró una reducción del 1,75 %. Los compradores afirman que tienen producto en sus bodegas, por lo que no adquirieron mucha cantidad. Llegaron productores desde las diferentes veredas del municipio, así como de Vélez, Barbosa (Santander), Santana (Boyacá) y Bogotá. El kilo se comercializó a \$1.400.

Un leve aumento del precio de la panela cuadrada morena se registró en Santana (Boyacá). El mercado comenzó tarde y se registró una mayor presencia de productores; se contó con la participación de compradores de Monquirá, Vélez, Barbosa, San Gil (Santander), Santana, Tunja (Boyacá) y Bogotá. El kilo de panela cuadrada se transó a \$1.437; 0,88 % más.

Asimismo, en Villeta (Cundinamarca) los precios de la panela cuadrada morena registraron un leve aumento esta semana a pesar de que la cantidad de producto que salió a la venta fue similar a la de la semana anterior. El aumento fue del 2,30 %, y el kilo se vendió a \$1.388.

Igualmente, en Nocaima (Cundinamarca), las cotizaciones de la panela subieron levemente, pues la producción en la región bajó con relación a la semana pasada. El kilo de panela se comercializó a \$1.400, lo que representó un incremento del 1,82 %.

Tabla 3. Precios por kilo de la panela cuadrada blanca 2013 (28 de diciembre) - 2014 (31 de enero)

Mercados	Diciembre 28 de 2013 a 3 de enero de 2014	Enero			
		4 al 10	11 al 17	18 al 24	25 al 31
Charalá (Santander)	1.594	1.656	1.469	1.406	1.406
Güepesa (Santander)	1.450	1.450	1.325	1.425	1.400
Monquirá (Boyacá)	1.450	1.450	1.400	1.400	1.450
San Gil (Santander)	1.525	1.625	1.625	1.475	1.475
Santana (Boyacá)	1.475	1.475	1.337	1.425	1.437
Vélez (Santander)	1.450	1.450	1.325	1.400	1.400

Fuente: SIPSA, Ministerio de Agricultura y Desarrollo Rural-DANE. Cálculos: DANE.

En contraste, en Caparrapí (Cundinamarca) los precios de la panela registraron un aumento significativo de precio. El

Tabla 4. Precios por kilo de la panela redonda morena 2013 (28 de diciembre) - 2014 (31 de enero)

Mercados	Diciembre 28 de 2013 a 3 de enero de 2014	Enero			
		4 al 10	11 al 17	18 al 24	25 al 31
Caparrapí (Cundinamarca)	1.150	1.150	1.150	1.150	1.300

Fuente: SIPSA, Ministerio de Agricultura y Desarrollo Rural-DANE. Cálculos: DANE.

alza obedeció a la poca producción en el municipio como consecuencia de la disminución en la mano de obra disponible, pues la presencia del sector minero en la región ha hecho que los trabajadores se desplacen hacia esta labor; la llegada de nuevos compradores de panela también hizo que se presentara el aumento de la cotización. El kilo de panela redonda se vendió a \$1.300; 13,04 % más que la semana anterior.

Precios de venta del arroz y subproductos en molino durante enero

A lo largo del mes de enero las cotizaciones de algunos tipos de arroz y subproductos mostraron una leve tendencia al alza, comportamiento contrario al observado en el último mes del año 2013. Esta situación se debió, principalmente, a un incremento en la demanda por la reactivación en la comercialización y a un descenso en la producción, pues algunas cosechas están finalizando.

Este comportamiento se observó especialmente para las cotizaciones de los arroces paddy y blanco empacado y la harina de arroz. Varias de las fuentes informantes indicaron que para este mes el nivel de oferta de producto importado disminuyó levemente, lo que mejoró las ventas y conllevó a esta situación.

Arroz paddy

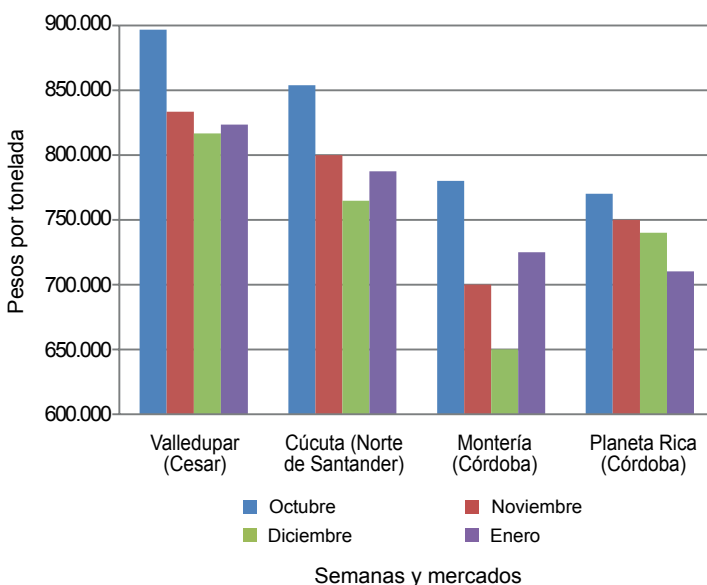
De acuerdo con la información registrada por el DANE, por medio del SIPSA, el precio del arroz paddy reportó estabilidad a lo largo de este mes en la mayor parte de

los municipios; sin embargo, de los veinticinco mercados donde se recolectó información, las cotizaciones subieron en Bucaramanga (Santander), Montería (Córdoba) y San Marcos (Sucre); allí el incremento fue superior al 5 % respecto a diciembre.

Este comportamiento fue provocado por un menor volumen de oferta en los molinos, pues las cosechas están finalizando. En Bucaramanga, por ejemplo, los comerciantes manifestaron que la producción que llega desde el sur de Cesar (especialmente de San Alberto y Aguachica) disminuyó notablemente. Asimismo, indicaron que debido a un mayor precio en los mercados tolimeses, una gran parte de la producción fue enviada a ese departamento, lo que incidió aún más en la disminución de la oferta en esta región.

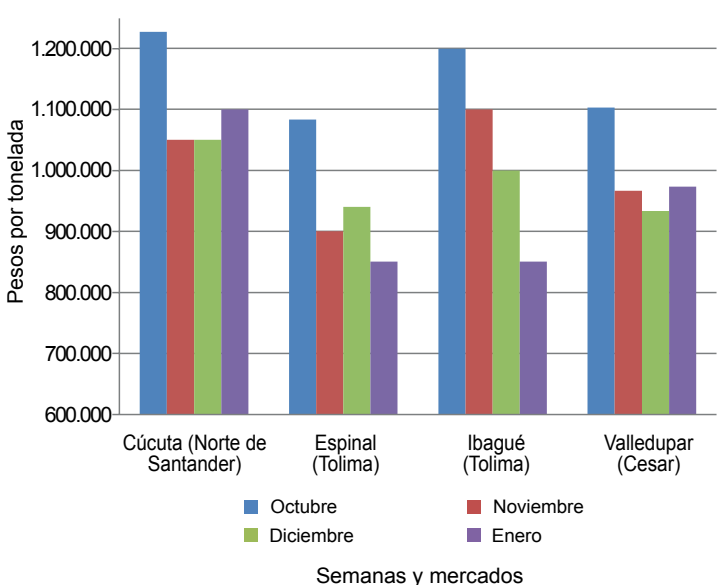
Por otra parte, en el municipio de Planeta Rica, en Córdoba, se presentó un comportamiento a la baja que obe-

Gráfico 9. Precio del paddy 2013 (octubre-enero)



Fuente: SIPSA-DANE-Ministerio de Agricultura y Desarrollo Rural.

Gráfico 10. Precio del arroz cristal 2013 (octubre-enero)



Fuente: SIPSA-DANE-Ministerio de Agricultura y Desarrollo Rural.



deció a un menor volumen de ventas, lo que obligó a los comerciantes a reducir sus precios con el fin de mejorar la rotación del producto y reducir sus inventarios. Cabe resaltar que los precios más bajos se siguen presentando en los mercados de la Costa Atlántica, los cuales son, en promedio, de \$691.000 por tonelada.

Arroz cristal y harina de arroz

Para el primer mes del año, los precios del arroz cristal tuvieron una leve tendencia a la baja y su cotización cayó en ocho de los veinte mercados donde se recopiló información. En este sentido se destacaron las variaciones observadas en los municipios de Acacías (Meta), Campoalegre (Huila), Espinal, Ibagué, Lérica (Tolima) y Planeta Rica (Córdoba), las cuales estuvieron por debajo del -8 %.

De acuerdo con las fuentes informantes, las razones de este comportamiento estuvieron relacionadas con el mayor volumen de oferta con el que se contó durante el mes, el menor nivel de ventas y con la menor calidad del grano, pues aseguran que hay un alto porcentaje de grano partido. Por lo anterior, los comerciantes decidieron reducir los precios de venta con el fin de disminuir los altos inventarios con el que contaban.

Una conducta diferente se presentó en los mercados de Alvarado (Tolima), Bucaramanga (Santander), Cúcuta (Norte de Santander) y Valledupar (Cesar), pues allí se registró un incremento en los precios. En estos municipios, bajó el nivel de abastecimiento y hubo una mayor demanda, lo que provocó este comportamiento. Cabe destacar

que el alza más marcada se registró en Alvarado, donde también se reportó el mayor precio de venta: \$1.300.000.

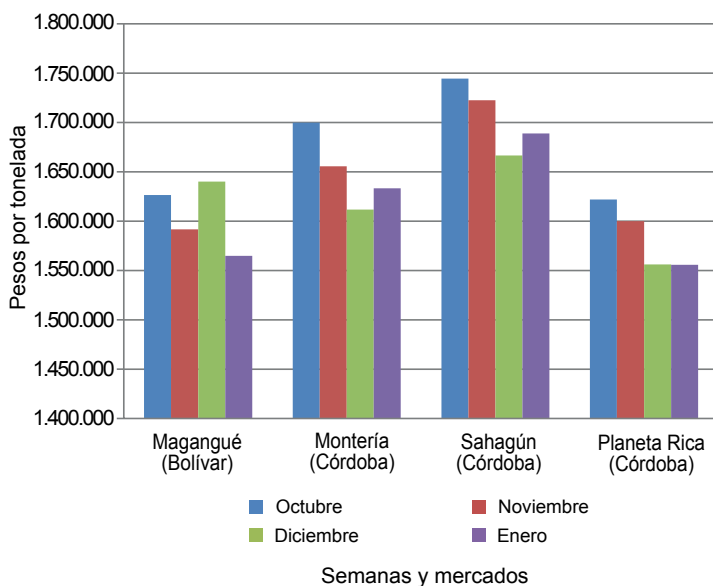
Por otra parte, al analizar el comportamiento de las cotizaciones de la cotización de la harina de arroz, se observó que esta reportó un incremento en doce de los veintiséis municipios donde se recopiló información. Dicha conducta estuvo jalonada por el buen nivel de demanda ya que, según las fuentes, se reanudaron los pedidos por parte de las plantas que lo utilizan como materia prima en la producción de concentrados. Las mayores variaciones se registraron en Acacías (Meta), Montería, Planeta Rica, Sahagún (en Córdoba) y Valledupar (Cesar), seguidos de Bucaramanga (Santander), Cúcuta (Norte de Santander) y Yopal (Casanare).

Arroz blanco

En general se registró una gran estabilidad para los precios del arroz blanco en bulto a lo largo del mes de enero. De acuerdo con la información registrada, de los veintitrés mercados donde se comercializó el producto, sus precios permanecieron estables en dieciséis, subieron en tres y bajaron en otros tres.

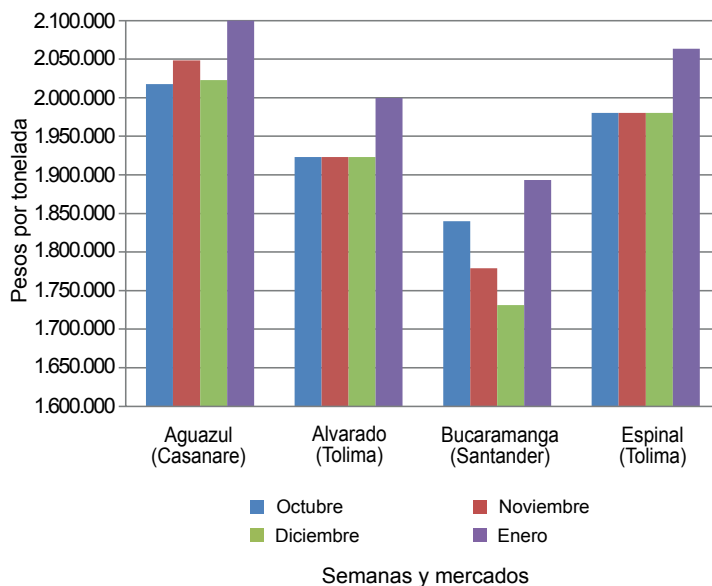
Los municipios que mostraron comportamiento a la baja fueron Magangué (Bolívar), San Marcos (Sucre) y Neiva (Huila), mientras que en Acacías (Meta), Bucaramanga (Santander) y Valledupar (Cesar) los precios subieron respecto al mes de diciembre. En Valledupar y Bucaramanga, por ejemplo, los comerciantes manifestaron que hubo un menor ingreso de producto importado.

Gráfico 11. Precio del arroz blanco 2013 (octubre-enero)



Fuente: SIPSA-DANE-Ministerio de Agricultura y Desarrollo Rural.

Gráfico 12. Precio del arroz blanco empacado 2013 (octubre-enero)



Fuente: SIPSA-DANE-Ministerio de Agricultura y Desarrollo Rural.



En cambio, las cotizaciones del arroz blanco empacado reportaron un ligero aumento, conducta que se observó en diecisiete de los dieciocho municipios donde se recopiló la información. La buena demanda del producto y la finalización

de algunas cosechas, especialmente en el interior del país, fueron las razones que adujeron esta situación. Al igual que el mes anterior, el menor precio por tonelada se registró en Bucaramanga; allí la tonelada se comercializó a \$1.893.333.

Cuadro 9. Precios de venta del arroz y subproductos en molino 2014 (enero)

Productos y mercados	Pesos por tonelada				Tendencia	Productos y mercados	Pesos por tonelada				Tendencia
	Mínimo	Máximo	Medio				Mínimo	Máximo	Medio		
Arroz blanco bulto						Arroz cristal (continuación)					
Acacias (Meta)	1.860.000	1.860.000	1.860.000		o	Valledupar (Cesar)	920.000	1.000.000	973.333		o
Aguazul (Casanare)	1.700.000	1.920.000	1.813.333		=	Venadillo (Tolima)	830.000	830.000	830.000		=
Alvarado (Tolima)	1.920.000	1.920.000	1.920.000		=	Villavicencio (Meta)	720.000	1.270.000	926.000		=
Bucaramanga (Santander)	1.660.000	1.760.000	1.700.000		o	Yopal (Casanare)	950.000	1.120.000	1.035.000		n.d.
Campoalegre (Huila)	2.100.000	2.100.000	2.100.000		=	Arroz granza					
Cereté (Córdoba)	1.644.444	1.644.444	1.644.444		=	Acacias (Meta)	600.000	600.000	600.000		xxx
Cúcuta (Norte de Santander)	1.540.000	1.840.000	1.635.714		=	Aguazul (Casanare)	525.000	735.000	630.000		xx
Espinal (Tolima)	1.660.000	2.095.600	1.915.120		=	Alvarado (Tolima)	1.000.000	1.000.000	1.000.000		=
Ibagué (Tolima)	1.700.000	2.200.000	1.985.000		=	Campoalegre (Huila)	900.000	900.000	900.000		=
Lérida (Tolima)	2.136.000	2.136.000	2.136.000		n.d.	Cúcuta (Norte de Santander)	600.000	800.000	680.000		=
Magangué (Bolívar)	1.555.556	1.600.000	1.564.444		x	Espinal (Tolima)	620.000	893.000	719.500		=
Montería (Córdoba)	1.600.000	1.666.667	1.633.333		=	Ibagué (Tolima)	620.000	788.000	701.250		=
Neiva (Huila)	1.900.000	1.900.000	1.900.000		x	Lérida (Tolima)	735.000	1.100.000	917.500		=
Planeta Rica (Córdoba)	1.555.556	1.555.556	1.555.556		=	Magangué (Bolívar)	400.000	650.000	520.000		oo
Purificación (Tolima)	1.800.000	1.800.000	1.800.000		=	Montería (Córdoba)	450.000	450.000	450.000		n.d.
Sahagún (Córdoba)	1.688.889	1.688.889	1.688.889		=	Neiva (Huila)	820.000	900.000	860.000		=
San Bernardo del Viento (Córdoba)	1.555.556	1.600.000	1.572.222		=	Planeta Rica (Córdoba)	555.556	555.556	555.556		xx
San Marcos (Sucre)	1.400.000	1.733.333	1.522.222		x	Purificación (Tolima)	527.100	527.100	527.100		xxx
San Martín (Meta)	1.840.000	1.840.000	1.840.000		=	Rivera (Huila)	700.000	700.000	700.000		=
Valledupar (Cesar)	1.560.000	1.640.000	1.600.000		o	Sahagún (Córdoba)	600.000	609.000	604.500		o
Venadillo (Tolima)	1.780.000	2.080.000	1.855.000		=	San Bernardo del Viento (Córdoba)	800.000	800.000	800.000		n.d.
Villavicencio (Meta)	1.670.000	1.720.000	1.695.000		=	San Marcos (Sucre)	356.000	600.000	452.000		=
Yopal (Casanare)	1.860.000	1.980.000	1.913.333		=	San Martín (Meta)	720.000	720.000	720.000		oo
Arroz blanco empacado						Valledupar (Cesar)	560.000	600.000	580.000		=
Aguazul (Casanare)	2.080.000	2.120.000	2.104.000		o	Venadillo (Tolima)	630.000	735.000	700.000		=
Alvarado (Tolima)	2.000.000	2.000.000	2.000.000		o	Villanueva (Casanare)	650.000	650.000	650.000		o
Bucaramanga (Santander)	1.840.000	2.000.000	1.893.333		oo	Villavicencio (Meta)	690.000	800.000	733.333		=
Campoalegre (Huila)	2.096.000	2.240.000	2.168.000		o	Yopal (Casanare)	588.000	630.000	609.000		x
Cúcuta (Norte de Santander)	1.963.000	2.200.000	2.097.000		=	Arroz paddy					
Espinal (Tolima)	2.000.000	2.095.600	2.063.900		o	Acacias (Meta)	867.200	880.000	873.600		=
Ibagué (Tolima)	2.080.000	2.080.000	2.080.000		o	Aguazul (Casanare)	830.000	864.000	849.000		=
Lérida (Tolima)	2.000.000	2.136.000	2.068.000		o	Alvarado (Tolima)	968.000	968.000	968.000		=
Montería (Córdoba)	2.000.000	2.080.000	2.040.000		o	Bucaramanga (Santander)	840.000	888.000	856.000		o
Neiva (Huila)	2.000.000	2.096.000	2.048.000		o	Campoalegre (Huila)	945.600	945.600	945.600		=
Purificación (Tolima)	2.080.000	2.080.000	2.080.000		o	Cereté (Córdoba)	650.000	650.000	650.000		=
Rivera (Huila)	2.080.000	2.080.000	2.080.000		o	Cúcuta (Norte de Santander)	744.000	840.000	787.429		=
Sahagún (Córdoba)	1.920.000	1.920.000	1.920.000		o	Espinal (Tolima)	953.480	976.000	966.696		=
San Martín (Meta)	2.080.000	2.080.000	2.080.000		o	Granada (Meta)	851.200	851.200	851.200		=
Venadillo (Tolima)	2.000.000	2.080.000	2.053.333		o	Ibagué (Tolima)	961.360	972.000	965.740		=
Villanueva (Casanare)	2.120.000	2.120.000	2.120.000		o	Lérida (Tolima)	953.480	976.000	964.740		=
Villavicencio (Meta)	1.890.000	2.100.000	2.036.000		o	Magangué (Bolívar)	700.000	700.000	700.000		=
Yopal (Casanare)	2.040.000	2.160.000	2.110.000		o	Montería (Córdoba)	700.000	750.000	725.000		oo
Arroz cristal						Neiva (Huila)	945.600	945.600	945.600		=
Acacias (Meta)	1.000.000	1.000.000	1.000.000		xxx	Planeta Rica (Córdoba)	710.000	710.000	710.000		x
Aguazul (Casanare)	1.000.000	1.000.000	1.000.000		=	Purificación (Tolima)	953.600	953.600	953.600		=
Alvarado (Tolima)	1.300.000	1.300.000	1.300.000		oo	Rivera (Huila)	945.600	945.600	945.600		=
Bucaramanga (Santander)	900.000	1.100.000	1.000.000		o	Sahagún (Córdoba)	700.000	700.000	700.000		=
Campoalegre (Huila)	700.000	700.000	700.000		xxx	San Marcos (Sucre)	650.000	680.000	660.000		o
Cúcuta (Norte de Santander)	900.000	1.360.000	1.100.000		o	San Martín (Meta)	880.000	880.000	880.000		=
Espinal (Tolima)	800.000	900.000	850.000		xx	Valledupar (Cesar)	800.000	850.000	823.333		=
Ibagué (Tolima)	800.000	900.000	850.000		xxx	Venadillo (Tolima)	968.000	968.000	968.000		=
Lérida (Tolima)	1.000.000	1.000.000	1.000.000		xx	Villanueva (Casanare)	856.000	856.000	856.000		=
Magangué (Bolívar)	650.000	700.000	690.000		x	Villavicencio (Meta)	865.000	880.000	869.192		=
Montería (Córdoba)	1.000.000	1.000.000	1.000.000		=	Yopal (Casanare)	851.000	851.040	851.013		=
Planeta Rica (Córdoba)	711.111	711.111	711.111		xx	Harina de arroz					
Sahagún (Córdoba)	888.889	888.889	888.889		=	Acacias (Meta)	585.000	585.000	585.000		oo
San Bernardo del Viento (Córdoba)	1.000.000	1.000.000	1.000.000		=	Aguazul (Casanare)	519.500	577.500	547.250		=
San Marcos (Sucre)	700.000	950.000	846.667		x	Alvarado (Tolima)	733.000	733.000	733.000		=
San Martín (Meta)	1.100.000	1.100.000	1.100.000		n.d.						

**Cuadro 9. Precios de venta del arroz y subproductos en molino (conclusión)
2014 (enero)**

Productos y mercados	Pesos por tonelada				Tendencia	Productos y mercados	Pesos por tonelada				Tendencia
	Mínimo	Máximo	Medio	Precios			Mínimo	Máximo	Medio	Precios	
Harina de arroz (continuación)						Harina de arroz (continuación)					
Bucaramanga (Santander)	510.000	560.000	543.333		∞	Purificación (Tolima)	573.300	573.300	573.300		x
Campoalegre (Huila)	550.000	700.000	625.000		o	Rivera (Huila)	550.000	550.000	550.000		=
Cereté (Córdoba)	380.000	380.000	380.000		=	Sahagún (Córdoba)	500.000	500.000	500.000		∞
Cúcuta (Norte de Santander)	420.000	550.000	502.000		∞	San Bernardo del Viento (Córdoba)	500.000	600.000	575.000		=
Espinal (Tolima)	473.000	578.000	525.200		=	San Marcos (Sucre)	400.000	500.000	450.000		=
Granada (Meta)	600.000	600.000	600.000		=	San Martín (Meta)	470.000	580.000	525.000		=
Ibagué (Tolima)	483.000	578.000	533.000		=	Valledupar (Cesar)	400.000	475.000	441.667		∞
Lérida (Tolima)	578.000	630.000	604.000		xxx	Venadillo (Tolima)	483.000	557.000	512.500		=
Magangué (Bolívar)	380.000	430.000	398.000		o	Villanueva (Casanare)	610.000	610.000	610.000		o
Montería (Córdoba)	472.500	567.000	519.750		∞	Villavicencio (Meta)	490.000	660.000	553.000		o
Neiva (Huila)	650.000	680.000	665.000		=	Yopal (Casanare)	525.000	643.000	573.875		∞
Planeta Rica (Córdoba)	450.000	450.000	450.000		∞						

n.d. No hay datos del mes anterior.

Tendencias:

- (xxx) Variación menor al -12 %
- (xx) Variación entre -7 % y -12 %
- (x) Variación entre -3 % y -7 %

- (=) Variación igual a -3 % y 3%
- (o) Variación entre 3 % y 7 %
- (∞) Variación entre 7 % y 12 %
- (∞∞) Variación mayor al 12 %
- (n.d.) No determinado