

## Comportamiento de los precios

### Mejora abastecimiento de alimentos



Fuente: DANE.

El Departamento Administrativo Nacional de Estadística, DANE, por medio del Sistema de Información de Precios y Abastecimiento del Sector Agropecuario (SIPSA) informó que durante la semana del 26 de enero al 1 de febrero de 2013 cayeron los precios de las verduras, las frutas frescas y los tubérculos.

En el grupo de las frutas se destacó la reducción en los precios de la mora de Castilla, la piña perolera, los limones común y Tahití, la naranja Valencia, la mandarina oneco, el tomate de árbol y la papaya hawaiana. Para el tomate de árbol aumentó la oferta de producto procedente de Antioquia y Cundinamarca.

Asimismo, se registró una reducción en los precios de las hortalizas y las verduras especialmente de la cebolla cabezona, los tomates chonto, Riogrande y larga vida, el frijol verde en vaina, la habichuela y la acelga. En el caso del tomate Riogrande, se incrementó la oferta procedente de Santander.

En el grupo de los tubérculos, disminuyeron de las cotizaciones de la arracacha amarilla, las papas su-

prema, capira, R -12 negra, parda pastusa Ica Huila y morasurco. En el caso de las principales variedades de papa se registró un incremento en el abastecimiento procedente del altiplano cundiboyacense. De la misma forma, se redujeron los precios del plátano hartón verde y la yuca criolla.

## Informe de contexto

### El verano provocó un incremento en los precios de la habichuela

A comienzo de año es habitual que se registre un alza en los precios de los alimentos. Esta situación obedece, entre otros factores, a la normalización de las actividades, ya que se genera un incremento en la demanda, y al menor nivel de precipitaciones que se presenta en gran parte del país, el cual afecta la producción, provocando un descenso en el volumen de oferta en los mercados.

Con respecto a este tema, se observó que a lo largo de este mes las cotizaciones mayoristas de la habichuela reportaron un aumento bastante significativo, por lo que en el presente artículo se analizarán las razones que conllevaron a esta situación.

La habichuela es un alimento que pertenece a la familia de las leguminosas y se le conoce con el nombre de judías verdes, vainitas o green beans. Esta, es originaria del centro y sur de América y hoy en día se consume en muchos países, principalmente, como producto fresco, congelado y en conservas.

De acuerdo con la información registrada por el DANE por medio del SIPSA, en el mes de enero, con respecto a diciembre, este producto registró un incremento de sus precios en treinta y seis de los treinta y ocho mercados donde se comercializó. En general, su precio subió más de un 30%.

En este sentido, debido a que este es un cultivo con un bajo nivel de tecnificación, y al no disponer de mecanismos para realizar labores de riego permanentes, los periodos prolongados de verano provocan una disminución en la calidad del producto o inclusive la pérdida del mismo.

CONTENIDO	pág.	pág.	
Comportamiento de los precios	1	Verduras y hortalizas	5
Informe de contexto	1	Frutas frescas	13
Indicador de abastecimiento	3	Tubérculos, raíces y plátanos	23
Lo que más sube y lo que más baja	4	Granos, carnes y procesados	27

De acuerdo con los comerciantes, el incremento de los precios obedeció principalmente a una destacada reducción del nivel de oferta en la mayoría de las zonas productoras. En el caso de los principales mercados mayoristas, se redujo el ingreso de carga desde los departamentos de Cundinamarca, Boyacá, Antioquia, Santander y Valle del Cauca.

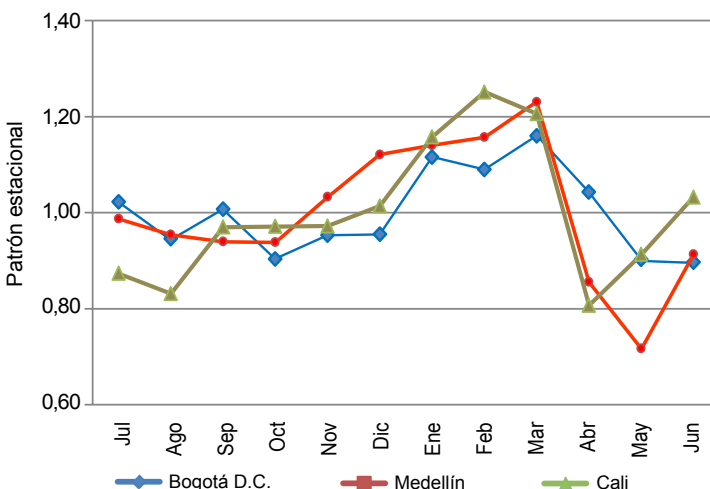
Al observar el patrón histórico de precios, se encontró que las alzas son habituales en este mes, pues sus precios se incrementan a partir del mes noviembre hasta marzo, lo cual coincide con el menor número de precipitaciones que se dan en estos mismos meses.

Se puede afirmar que la reducción en el nivel de producción está relacionada con las condiciones climáticas que se vienen presentando en los últimos meses. Con respecto a esto, los informantes indicaron que la habichuela es un producto muy sensible a los cambios climáticos, ya que las altas temperaturas afectan no solo la cantidad de producción sino también su calidad.

Por ejemplo, uno de los efectos de la ausencia de lluvias sobre la habichuela, es que se reduce el florecimiento y crecimiento del producto. La calidad de la verdura que llegó a los mercados fue menor, porque la vaina llegó seca y de color pálido, así como de menor tamaño. Dicha situación provocó que la cotización del producto de mayor calidad se incrementara.

Adicionalmente, las fuentes encuestadas aseguraron que, en condiciones climáticas más favorables, a esta leguminosa se le pueden hacer varias “recogidas”, dado que es un cultivo que no requiere un periodo muy largo para completar su ciclo de crecimiento, 45 días aproximadamente. Sin embargo, en estas condiciones

**Gráfico 1. Patrón estacional de los precios de la habichuela en las ciudades de Bogotá, Medellín y Cali**



Fuente: SIPSA-DANE-Ministerio de Agricultura y Desarrollo Rural.

climáticas, el periodo de crecimiento se alarga lo que posterga las labores de recolección. Cabe anotar que el cultivo de este alimento se realiza de manera escalonada, lo que permite obtener producción continua.

Otras razones que influyeron en el aumento del precio de este alimento son, de acuerdo con algunos informantes, una menor oferta debido a que, como consecuencia de los bajos precios que venía registrando la leguminosa en noviembre y diciembre, se desestimuló la siembra de este alimento, lo que se tradujo en una menor cosecha.

Específicamente, en Cundinamarca se recibió un menor volumen de producción desde los municipios de San Bernardo, Fusagasugá, Silvania y Fómeque. En otros municipios productores de ese departamento se observó la presencia de heladas, lo que acentuó aún más el descenso en el volumen de oferta percibido desde esa zona.

Asimismo, se contrajo el nivel de producción en Boyacá, en la región del Valle de Tenza, Guateque, Garga, La Capilla y Sutamarchán. En Valle del Cauca, los municipios de mayor producción son Calima, Dagua, y Palmira, según los comerciantes, de allí ingresa el producto de mayor calidad. Sin embargo, debido a la baja oferta percibida, los mayoristas decidieron comercializar producto traído desde el Eje Cafetero con el fin de cubrir la demanda. Este proceso acarreó un mayor costo debido mayor flete que tuvieron que pagar.

Otros municipios de donde habitualmente se abastecen los mercados mayoristas son Lebrija, Piedecuesta, Socorro, Barichara, San Gil, Oiba, Los Santos (Santander), Sonsón, El Santuario y Marinilla (Antioquia). En la capital de este último departamento, los comerciantes afirmaron que tuvieron que suplir la oferta con producto proveniente de Pereira (Risaralda) debido a la baja oferta regional.

Por su parte, en Bucaramanga, ciudad donde se observa un nivel de demanda bastante amplio pues de allí también se abastecen los mercados de la Costa Atlántica, la baja oferta del producto provocó que allí se diera el mayor incremento de los precios de todo el país.

En el cuadro 1 se observan las variaciones en las cotizaciones mayoristas reportadas por los principales mercados. Allí se destacan los incrementos registrados en las ciudades de Armenia, Bucaramanga, Cali y Manizales.

**Tabla 1. Variación porcentual de los precios de la habichuela entre diciembre de 2012 y enero de 2013 en los principales mercados**

Ciudades	Precio por Kilogramo		Variación porcentual
	Diciembre de 2012	Enero de 2013	
Armenia	525	1.029	95.98
Barranquilla	1.225	1.900	55.14
Bogotá, D.C.	800	1.164	45.58
Bucaramanga	675	1.357	101.20
Cali	564	1.120	98.36
Cartagena	1.198	1.728	44.24
Cúcuta	1.065	1.769	66.16
Manizales	679	1.197	76.24
Medellín	847	1.152	35.98
Pereira	594	979	64.69

Fuente: SIPSA, Ministerio de Agricultura y Desarrollo Rural-DANE. Cálculos: DANE

En conclusión, muchas variables influyeron para que se presentara el incremento de los precios de la habichuela en todo el país. Además del menor volumen de abastecimiento con el que se contó en las centrales, también hubo un mayor nivel de demanda ocasionado por la reactivación de actividades laborales y estudiantiles que se da en las primeras semanas del mes de enero.

Sin embargo, la principal razón para que disminuyera la oferta de habichuela es el fuerte verano que se viene presentando desde hace algunas semanas, el cual reduce no sólo la producción de la leguminosa, sino que afecta su calidad. Asimismo, el menor número de cultivos programados, a causa de los bajos precios de meses anteriores, ocasionaron una disminución en las cosechas en enero.

## Indicador de abastecimiento de alimentos

### Baja el abastecimiento en los principales mercados del país

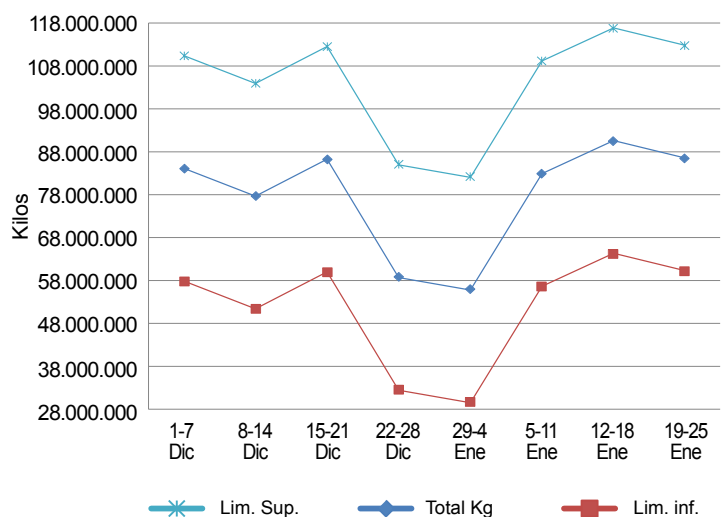
El abastecimiento en las centrales mayoristas de Mercar, Barranquillita, Corabastos, Las Flores, Centroabastos, Cavasa, Santa Helena, Cenabastos, Central Mayorista de Antioquia, Coomerca, Surabastos, Mercasa y La Central de Abastos de Villavicencio para las semanas del 12 al 18 de enero y del 19 al 25 de enero, registra un descenso en el abastecimiento del 4,47 % en relación con el total de los alimentos.

Esto se explica por una menor entrada de alimentos en los mercados de Neiva en Surabastos con un -26,99 %; Mercasa, en Pereira con un -22,78 %; Barranquillita en Barranquilla con un -13,76 %; en La Central de Abastos de Villavicencio con un -13,52 %; Mercar en Armenia con un -8,24 %; Medellín, en CMA y Coomerca, con un -5,56 %; en Bucaramanga, en Centroabastos con un -5,47 %; en Bogotá, en Corabastos y Las Flores con un -1,48 % y Santa Helena y Cavasa en Cali, con un -0,77 %. Por el contrario, se registra un incremento en el abastecimiento de alimentos en Cúcuta, en Cenabastos con un 2,85 %.

En el mercado de Surabastos se observó una menor entrada de tubérculos, raíces y plátanos (-20,14 %), destacándose alimentos como la yuca con un -32,8 %, la papa parda pastusa con un -5,7 % y el plátano hartón verde en un -5,1 %; en Mercasa, la menor entrada de alimentos se generó por el comportamiento de otros grupos (cereales, granos, procesados, lácteos y huevos) con una descenso del 56,32 %, incidiendo

productos como el arroz (-38,5 %), el frijol (-36,6 %), maíz blanco (-35,1 %) y el azúcar (-32,1). Para Barranquillita, el descenso más significativo lo tiene el grupo de los tubérculos, raíces y plátanos, con un 20,34 %, incidiendo alimentos como el plátano hartón verde en un -28,4 %, la papa única en un -18,2 % y la yuca en un -3,7 %; por su parte la Central de Abastos de Villavicencio registró una caída del grupo de las verduras y hortalizas en 20,43 %, provocado por un descenso en el abastecimiento de alimentos como el pepino cohombro (-26,6 %), la arveja verde en vaina (-26,2 %) y

**Gráfico 2. Total general del abastecimiento de los diferentes grupos de alimentos que fueron registrados en los mercados Mercar, Barranquillita, Corabastos y Las Flores, Centroabastos, Cavasa y Santa Helena, Cenabastos, CMA, Coomerca, Surabastos, Mercasa y la Central de Abastos de Villavicencio.**



Fuente: SIPSA, Ministerio de Agricultura y Desarrollo Rural-DANE.

el chόcolo mazorca (-25,3 %). En cuanto a Corabastos y Las Flores, de igual forma otros grupos registra un descenso del 13,93 % incidiendo en alimentos como los granos secos con -26,4 %, los pescados de rio con un -25,4 % y el frijol con un -6,1 % y en Cavasa y Santa Helena igualmente se observó una menor entrada de alimentos de otros grupos (-15,72 %), destacándose productos como la carne de cerdo con un -38,1 %, el maíz amarillo en un -33,3 % y las harinas con un -9,1 %.

En contraste en el mercado de Cenabastos, el incremento más importante se presentó en los procesados con un

32,67 %, debido principalmente al comportamiento que muestra el registro de alimentos como la carne de res con 23,1 %, la panela con un 26,8 % y las galletas con un 9,1 %.

Los grupos con mayor participación para la semana comprendida entre el 19 y el 25 de enero, para el acumulado de los mercados, son los tubérculos, raíces y plátanos con 30,78 %, seguidos por las verduras y hortalizas con el 26,58 %, las frutas frescas con un 24,50% y otros grupos entre los que se encuentran las carnes, los procesados, los granos, los cereales, los lácteos, los huevos y pescados con 18,13%.

### Lo que más sube, lo que más baja

Ciudades	Lo que más sube	Lo que más baja
Armenia	Repollo blanco, remolacha, pimentón, lechuga Batavia, arveja verde en vaina, guayaba pera, melón Cantalup, patilla, aguacate papelillo, piña gold, banano criollo, curuba larga, lulo, guanábana, plátanos guineos y hartón verde, frijol cargamanto rojo.	Zanahoria, tomates chonto y riñón, cebolla cabezona blanca, ahuyama, limón común, mora de Castilla, granadilla, papaya maradol, mandarina Oneco, naranja Valencia, tomate de árbol, papas suprema y parda pastusa, arracacha blanca, queso costeño.
Barranquilla	Ajı topito dulce, repollo blanco, frıjol verde en vaina, pimentón, ahuyama, melón Cantalup, banano Urabá, plátano hartón verde, papa única, carne de res bola de brazo, lenteja importada.	Habichuela, cebolla cabezona blanca, apio, remolacha, coliflor, pepino cohombro, lechuga Batavia, arveja verde en vaina, tomate de árbol, guayaba pera, lulo, papa criolla sucia, yuca criolla, maíz blanco trillado.
Bogotá, D. C.	Acelga, calabaza, cebolla puerro, lechuga Batavia, pepino cohombro, brócoli, chόcolo mazorca, remolacha, fresa, mandarinas arrayana y Oneco, patilla, curuba redonda, manzana verde importada, mango Tommy, tomate de árbol, plátano guineo, queso doble crema.	Pepino de rellenar, cebolla cabezona blanca, zanahoria, habichuela, ahuyama, tomate riñón, limones Tahitı y común, guayaba pera, piña perolera, melón Cantalup, naranja Valencia, papas criolla limpia, suprema y parda pastusa, arracacha amarilla, frıjol radical.
Bucaramanga	Repollo morado, chόcolo mazorca, arveja verde en vaina, pimentón, cebolla junca, zanahoria, banano criollo, granadilla, mora de Castilla, Tangelo, manzana royal gala importada, mandarina común, patilla, papas criolla limpia y única, yuca criolla.	Habichuela, tomate Riogrande, lechuga Batavia, cebollas cabezonas blanca y roja ocañera, coliflor, frıjol verde en vaina, limón Tahitı, maracuyá, papayas maradol y melona, guanábana, pitahaya, lulo, plátano hartón verde, arracacha amarilla, huevos rojos.
Cali	Pepino cohombro, zanahoria, remolacha bogotana, cebolla puerro, coliflor, calabacın, lechuga Batavia, acelga, maracuyá, naranjas común y Valencia, patilla, papaya maradol, granadilla, lulo, piña gold, aguacate papelillo, uva Isabela.	Chόcolo mazorca, ahuyama, apio, frıjol verde cargamanto, tomate larga vida, habichuela, ajo importado, mora de Castilla, pera importada, limón Tahitı, uva red globe nacional, fresa, coco, papas suprema, única, capira, R-12 negra y parda pastusa, arracacha amarilla.
Cúcuta	Pimentón, chόcolo mazorca, repollo morado, ajo nacional, zanahoria, cebolla puerro, mora de Castilla, granadilla, curuba larga, durazno nacional, lulo, papaya maradol, melón Cantalup, tomate de árbol, papas única y criolla limpia, bocachico criollo fresco.	Tomate Riogrande, pepino cohombro, habichuela, lechuga Batavia, brócoli, cebollas cabezonas blanca y roja ocañera, limones común y Tahitı, piña perolera, uva importada, ciruela roja, pitahaya, arracacha amarilla, yuca criolla, maíz blanco trillado.
Medellın	Lechuga Batavia, cebolla junca, pepino cohombro, pimentón, brócoli, acelga, manzana verde y pera importadas, patilla, granadilla, fresa, papayas maradol y hawaiana, guanábana, melón Cantalup, curuba redonda, papa nevada, plátano guineo, azúcar refinada.	Repollo blanco, tomates riñón y larga vida, pepino de rellenar, chόcolo mazorca, ahuyama, mora de Castilla, durazno importado, naranjas Tangelo y Valencia, pitahaya, aguacate Hass, yuca criolla, papa R-12 negra, plátanos hartones maduro y verde, panela cuadrada blanca.
Pereira	Cebolla junca, repollo blanco, pepino cohombro, lechuga Batavia, coliflor, granadilla, pera y manzanas royal gala y verde importadas, limón Tahitı, aguacate papelillo, piñas manzana y gold, maracuyá, arracacha blanca, plátano guineo.	Ahuyama, frıjol verde en vaina, cebolla cabezona blanca, habichuela, tomates chonto y riñón, uva red globe nacional, Tangelo, tomate de árbol, mandarina Oneco, mango Tommy, curuba larga, papas criolla limpia, única y R-12 roja, arroz de segunda.



## Verduras y hortalizas

### Sobreoferta influenció precio del tomate



Fuente: DANE.

La sobreoferta procedente de Ecuador, sumado al buen ingreso del producto que llegó desde la Sabana de Bogotá, el oriente antioqueño, Boyacá y Tolima provocó durante esta semana una reducción en el precio de los tomates chonto, larga vida, riñón y Riogrande. En el caso particular del tomate chonto, la cotización cayó en diez de los catorce mercados que ofrecieron el producto. En Armenia el kilo se vendió a \$1.369, presentó una reducción de 8,53 %.

Igualmente se observó un descenso en el precio de los frijoles verde en vaina y verde cargamanto, el brócoli, la acelga, el ajo importado y el apio. El tiempo seco que genera una menor humedad en la producción del producto, condición que favorece su presentación, fue la razón principal de la tendencia a la baja del frijol verde en vaina en quince de los veintidós mercados que comercializaron la hortaliza. En Bucaramanga el kilo se vendió a \$1.451 un 9.25 %, en promedio, menos frente a la cotización de la semana anterior.

Ocurrió igual con las cotizaciones de las cebollas cabezonas rojas ocareña e importada y blancas nacional e importada. De acuerdo con los comerciantes, las reducciones de precio de la cabeza roja ocareña que cayó en seis de los siete mercados que vendieron el producto, obedeció al incremento de la producción de las zonas de cultivo ubicadas en el altiplano cundiboyacense. En ciudades como Cartagena y Cúcuta, el kilo se vendió a \$1.350 y 1.638, respectivamente, una variación inferior al 8,00 %.

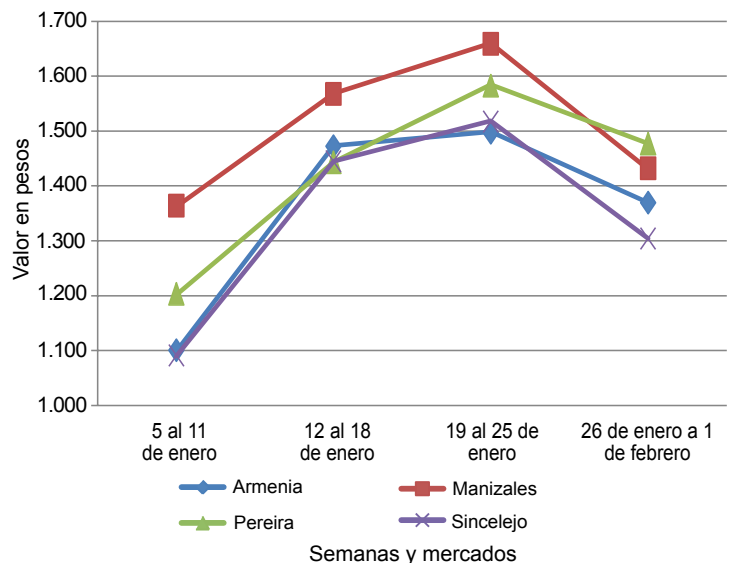
En cambio se registró un aumento en la cotización de

la lechuga Batavia en diecinueve de los treinta y dos mercados que comercializaron el producto durante esta semana. El incremento en las cosechas procedentes de la Sabana de Bogotá, sumado al alto abastecimiento de producto que llega de Antioquia a un precio más económico, jalonó la tendencia a la baja de la hortaliza.

Los altos rendimientos de la producción de los cultivos ubicados en Nariño y Tolima, a raíz del verano registrado en estos departamentos, provocó un incremento en las cotizaciones de la arveja verde en vaina. Los productos registraron alzas en veinticuatro de los treinta y tres mercados donde se negoció. En la central mayorista de Medellín el kilo de la arveja verde se vendió a \$1.777 un 16,49 %, en promedio, más frente a la cotización de la semana anterior.

También se presentó un incremento en los precios de la cebolla junca, el pimentón, el pepino cohombro y la remolacha. En el caso específico de la cebolla junca, la cotización subió en dieciocho de los veintiún mercados que ofrecieron el producto, debido, según lo comerciantes a la poca oferta procedente del altiplano cundiboyacense, sumado al incremento en su comercialización hacia los mercados de Cali y Medellín. En Pereira y Valledupar el kilo se vendió a \$667 y a \$770, presentó un incremento de 17,44 %.

**Gráfico 3. Comportamiento de los precios mayoristas del tomate chonto 2013 (5 de enero a 1 de febrero)**



Fuente: SIPSA-DANE-Ministerio de Agricultura y Desarrollo Rural.

**Cuadro 1. Mercados mayoristas. Precios de venta de verduras y hortalizas  
 2013 (enero 26 a febrero 1)**

Productos y mercados	Pesos por kilogramo				Tenden- cia	Productos y mercados	Pesos por kilogramo				Tenden- cia
	Mínimo	Máximo	Medio				Mínimo	Máximo	Medio		
<b>Acelga</b>						<b>Ajo importado</b>					
Armenia, Mercar	1.467	1.467	1.467	n.d.		Barranquilla, Barranquillita	3.200	3.300	3.233	+	
Barranquilla, Barranquillita	2.850	2.933	2.906	=		Barranquilla, Granabastos	3.075	3.150	3.117	+	
Bogotá, D.C., Corabastos	500	867	622	+++		Bogotá, D.C., Corabastos	3.500	3.675	3.577	+	
Bucaramanga, Centroabastos	2.000	2.000	2.000	=		Bucaramanga, Centroabastos	3.400	3.400	3.400	+	
Cali, Cavasa	930	1.200	1.045	+		Buenaventura (Valle del Cauca)	3.250	3.250	3.250	-	
Cali, Santa Helena	1.225	1.350	1.288	--		Cali, Cavasa	3.067	3.067	3.067	-	
Cartagena, Bazurto	2.000	2.000	2.000	=		Cali, Santa Helena	2.950	3.000	2.975	-	
Chiquinquirá (Boyacá)	1.083	1.083	1.083	n.d.		Cartagena, Bazurto	3.200	3.200	3.200	=	
Duitama (Boyacá)	1.000	1.000	1.000	=		Cúcuta, Cenabastos	3.500	3.500	3.500	=	
Ibagué, Plaza La 21	560	600	580	-		Ibagué, Plaza La 21	4.000	4.000	4.000	-	
Ipiales (Nariño)	700	700	700	=		Ipiales (Nariño)	3.400	3.400	3.400	=	
Medellín, Central						Medellín, Central					
Mayorista de Antioquia	1.000	1.133	1.065	+		Mayorista de Antioquia	3.367	3.467	3.425	-	
Neiva, Surabastos	1.250	1.500	1.396	-		Montería (Córdoba)	3.225	3.225	3.225	-	
Pamplona (Norte de Santander)	1.600	1.600	1.600	=		Neiva, Surabastos	3.550	3.650	3.600	+	
Pasto (Nariño)	1.375	1.500	1.417	+		Palmira (Valle del Cauca)	3.167	3.167	3.167	-	
San Gil (Santander)	1.000	1.000	1.000	=		Pamplona (Norte de Santander)	4.000	4.000	4.000	+	
Sogamoso (Boyacá)	1.000	1.000	1.000	---		Pasto (Nariño)	3.467	3.500	3.489	-	
Tunja (Boyacá)	800	850	840	+		Pereira, Mercasa	3.167	3.767	3.600	-	
Ubaté (Cundinamarca)	800	800	800	--		Popayán (Cauca)	3.550	3.550	3.550	=	
Villavicencio, CAV	850	925	888	-		Sincelejo (Sucre)	3.125	3.175	3.158	-	
						Tuluá (Valle del Cauca)	3.075	3.375	3.225	+	
<b>Ahuyama</b>						<b>Ají dulce</b>					
Armenia, Mercar	500	500	500	-		Cartagena, Bazurto	1.625	2.917	2.264	+	
Barranquilla, Barranquillita	500	571	548	+		Medellín, Central					
Barranquilla, Granabastos	579	579	579	+		Mayorista de Antioquia	1.067	1.933	1.544	+	
Bogotá, D.C., Corabastos	800	800	800	-		Montería (Córdoba)	2.500	3.000	2.708	++	
Bucaramanga, Centroabastos	600	688	619	-		Sincelejo (Sucre)	2.125	2.313	2.208	-	
Buenaventura (Valle del Cauca)	650	650	650	=		Valledupar, Mercabastos	2.000	2.500	2.333	-	
Cali, Cavasa	600	600	600	--		Valledupar, Mercado Nuevo	2.000	2.500	2.333	-	
Cali, Santa Helena	725	750	738	=							
Cartagena, Bazurto	643	700	681	++		<b>Ají topito dulce</b>					
Cartago (Valle del Cauca)	567	600	589	--		Barranquilla, Barranquillita	3.375	3.833	3.542	++	
Cúcuta, Cenabastos	800	800	800	=		Barranquilla, Granabastos	3.669	4.075	3.873	+++	
Duitama (Boyacá)	424	424	424	-							
Ibagué, Plaza La 21	500	650	563	++		<b>Apio</b>					
Manizales (Caldas)	767	800	783	+		Armenia, Mercar	1.400	1.400	1.400	-	
Medellín, Central						Barranquilla, Barranquillita	925	975	958	-	
Mayorista de Antioquia	600	683	636	-		Barranquilla, Granabastos	850	875	858	-	
Montería (Córdoba)	600	600	600	-		Bogotá, D.C., Corabastos	300	533	401	+++	
Neiva, Surabastos	600	600	600	=		Bucaramanga, Centroabastos	875	958	913	-	
Palmira (Valle del Cauca)	750	750	750	=		Cali, Cavasa	485	515	496	-	
Pamplona (Norte de Santander)	800	800	800	=		Cali, Santa Helena	588	588	588	-	
Pereira, La 41	650	667	658	-		Cartagena, Bazurto	1.000	1.000	1.000	=	
Pereira, Mercasa	600	700	633	--		Cartago (Valle del Cauca)	827	880	853	+	
Popayán (Cauca)	730	730	730	+		Chiquinquirá (Boyacá)	1.050	1.075	1.063	++	
Rionegro (Antioquia)	700	788	749	+		Cúcuta, Cenabastos	806	1.042	920	++	
San Gil (Santander)	700	700	700	=		Ibagué, Plaza La 21	520	560	550	--	
Sincelejo (Sucre)	465	485	473	++		Ipiales (Nariño)	1.000	1.250	1.139	+++	
Socorro (Santander)	700	700	700	=		Manizales (Caldas)	907	907	907	+	
Sogamoso (Boyacá)	462	462	462	++		Marinilla (Antioquia)	750	750	750	++	
Tuluá (Valle del Cauca)	650	650	650	--		Medellín, Central					
Valledupar, Mercabastos	600	620	613	-		Mayorista de Antioquia	525	775	691	-	
Valledupar, Mercado Nuevo	600	600	600	=		Medellín, Coomercia	700	700	700	-	
Villavicencio, CAV	900	1.000	971	-		Montería (Córdoba)	1.225	1.450	1.317	+++	
						Neiva, Surabastos	1.000	1.200	1.117	-	
<b>Ajo</b>						Palmira (Valle del Cauca)	792	875	833	-	
Armenia, Mercar	3.100	3.300	3.178	-		Pamplona (Norte de Santander)	833	833	833	--	
Bogotá, D.C., Corabastos	5.067	5.300	5.167	-		Pasto (Nariño)	1.500	1.500	1.500	=	
Cartago (Valle del Cauca)	4.167	4.333	4.278	-		Pereira, La 41	833	833	833	+	
Chiquinquirá (Boyacá)	7.000	7.000	7.000	=		Pereira, Mercasa	944	944	944	=	
Cúcuta, Cenabastos	3.333	3.333	3.333	+		Rionegro (Antioquia)	903	1.200	1.028	-	
Duitama (Boyacá)	3.000	3.000	3.000	+		Sincelejo (Sucre)	825	925	875	=	
Ibagué, Plaza La 21	3.111	3.111	3.111	-		Tuluá (Valle del Cauca)	917	917	917	=	
Ipiales (Nariño)	4.000	4.000	4.000	+++		Valledupar, Mercabastos	733	800	767	+	
Manizales (Caldas)	3.750	3.750	3.750	=		Villavicencio, CAV	800	900	850	-	
Medellín, Central											
Mayorista de Antioquia	6.167	7.125	6.729	-		<b>Arveja verde en vaina</b>					
Pamplona (Norte de Santander)	2.500	3.778	3.087	+		Armenia, Mercar	1.493	1.600	1.538	+	
Pasto (Nariño)	8.500	9.000	8.722	+++		Barranquilla, Barranquillita	4.750	4.750	4.750	-	
Pereira, Mercasa	3.222	3.611	3.522	-		Barranquilla, Granabastos	4.250	4.750	4.500	-	
San Gil (Santander)	1.975	2.400	2.250	-		Bogotá, D.C., Corabastos	1.833	2.250	2.012	+	
Sogamoso (Boyacá)	3.000	3.000	3.000	+		Bucaramanga, Centroabastos	1.600	2.300	1.905	+	
Tunja (Boyacá)	2.944	3.167	3.089	+		Carmen de Viboral, (Antioquia)	1.413	1.413	1.413	-	
Valledupar, Mercabastos	3.300	3.300	3.300	+		Cartago (Valle del Cauca)	1.733	1.867	1.796	+	
Villavicencio, CAV	5.800	6.100	5.967	-		Chiquinquirá (Boyacá)	1.400	1.550	1.475	-	
						Cúcuta, Cenabastos	1.300	1.925	1.613	+	

**Cuadro 1. Mercados mayoristas. Precios de venta de verduras y hortalizas (continuación)  
2013 (enero 26 a febrero 1)**

Productos y mercados	Pesos por kilogramo			Tenden- cia	Productos y mercados	Pesos por kilogramo			Tenden- cia
	Mínimo	Máximo	Medio			Mínimo	Máximo	Medio	
<b>Arveja verde en vaina (continuación)</b>					<b>Calabacín (continuación)</b>				
Duitama (Boyacá)	2.000	2.000	2.000	+++	Medellín, Central				
El Santuario (Antioquia)	1.350	1.350	1.350	+	Mayorista de Antioquia	2.400	2.825	2.701	+
Ibagué, Plaza La 21	1.200	1.620	1.381	+++	San Gil (Santander)	1.200	1.200	1.200	++
Ipiales (Nariño)	1.050	1.200	1.106	++	Tunja (Boyacá)	500	525	506	++
La Ceja (Antioquia)	1.700	1.733	1.719	+	Ubaté (Cundinamarca)	2.000	2.000	2.000	---
Manizales (Caldas)	2.000	2.000	2.000	+	<b>Calabaza</b>				
Marinilla (Antioquia)	1.250	1.295	1.273	+	Bogotá, D.C., Corabastos	400	600	508	+++
Medellín, Central					Montería (Córdoba)	350	350	350	=
Mayorista de Antioquia	1.375	2.850	1.777	++	<b>Cebolla cabezona blanca</b>				
Medellín, Coomerca	1.600	2.750	1.952	++	Armenia, Mercar	640	740	683	-
Montería (Córdoba)	3.000	3.000	3.000	=	Barranquilla, Barranquillita	850	895	877	+
Neiva, Surabastos	1.440	1.600	1.560	+	Barranquilla, Granabastos	795	870	827	--
Palmira (Valle del Cauca)	1.200	1.400	1.300	+	Bogotá, D.C., Corabastos	743	900	797	--
Pamplona (Norte de Santander)	1.582	1.894	1.719	+	Bucaramanga, Centroabastos	600	700	625	--
Pereira, La 41	1.940	1.947	1.943	-	Cartagena, Bazurto	780	845	812	-
Pereira, Mercasa	1.867	2.053	1.949	-	Cartago (Valle del Cauca)	747	787	764	-
Rionegro (Antioquia)	1.350	1.533	1.440	+	Chiquinquirá (Boyacá)	815	840	828	---
San Gil (Santander)	1.953	2.393	2.173	+	Cúcuta, Cenabastos	600	627	607	-
San Vicente (Antioquia)	1.148	1.148	1.148	-	Duitama (Boyacá)	400	400	400	--
Socorro (Santander)	2.758	2.846	2.802	++	Ibagué, Plaza La 21	620	725	671	-
Sogamoso (Boyacá)	2.000	2.000	2.000	++	La Ceja (Antioquia)	967	1.125	1.053	-
Sonsón (Antioquia)	1.212	1.212	1.212	+	Manizales (Caldas)	800	800	800	-
Tunja (Boyacá)	1.367	1.433	1.407	-	Medellín, Central				
Ubaté (Cundinamarca)	1.350	1.350	1.350	+	Mayorista de Antioquia	856	965	925	-
Villavicencio, CAV	1.550	2.000	1.750	+	Medellín, Coomerca	1.000	1.000	1.000	=
<b>Arveja verde en vaina pastusa</b>					Montería (Córdoba)	890	1.025	955	-
Buenaventura (Valle del Cauca)	2.000	2.000	2.000	=	Neiva, Surabastos	680	720	703	-
Cali, Cavasa	1.025	1.400	1.225	++	Pamplona (Norte de Santander)	690	800	752	-
Cali, Santa Helena	1.350	1.400	1.375	+++	Pereira, La 41	640	713	677	--
Manizales (Caldas)	2.000	2.000	2.000	n.d.	Pereira, Mercasa	653	653	653	--
Pasto (Nariño)	1.123	1.173	1.148	++	Rionegro (Antioquia)	833	938	866	-
Popayán (Cauca)	1.280	1.280	1.280	+	San Gil (Santander)	625	800	708	-
Tuluá (Valle del Cauca)	1.460	1.680	1.570	+	Sincelejo (Sucre)	845	940	895	-
<b>Berenjena</b>					Socorro (Santander)	700	800	750	n.d.
Barranquilla, Barranquillita	500	500	500	+++	Sogamoso (Boyacá)	600	600	600	=
Bogotá, D.C., Corabastos	2.000	2.433	2.179	+	Tunja (Boyacá)	427	500	485	-
Cali, Cavasa	1.400	1.450	1.425	-	Ubaté (Cundinamarca)	1.300	1.300	1.300	+
Cali, Santa Helena	1.600	1.667	1.633	-	Valledupar, Mercabastos	867	900	889	-
Cartagena, Bazurto	1.250	1.375	1.292	-	Villavicencio, CAV	650	730	689	-
Cúcuta, Cenabastos	361	389	382	-	<b>Cebolla cabezona blanca bogotana</b>				
Manizales (Caldas)	2.000	2.000	2.000	=	Buenaventura (Valle del Cauca)	781	813	797	-
Medellín, Central					Cali, Cavasa	625	703	663	+
Mayorista de Antioquia	1.325	1.500	1.466	++	Cali, Santa Helena	698	719	708	-
Montería (Córdoba)	1.031	1.167	1.076	-	Palmira (Valle del Cauca)	667	701	684	-
Sincelejo (Sucre)	1.250	1.250	1.250	+	Tuluá (Valle del Cauca)	750	792	771	--
<b>Brócoli</b>					<b>Cebolla cabezona blanca ecuatoriana</b>				
Armenia, Mercar	1.600	1.600	1.600	n.d.	Ipiales (Nariño)	538	577	551	=
Barranquilla, Barranquillita	4.250	4.333	4.278	-	<b>Cebolla cabezona blanca importada</b>				
Barranquilla, Granabastos	4.500	4.625	4.563	-	Barranquilla, Barranquillita	1.000	1.000	1.000	=
Bogotá, D.C., Corabastos	1.500	2.500	1.942	++	Bogotá, D.C., Corabastos	1.097	1.111	1.104	n.d.
Bucaramanga, Centroabastos	2.000	2.000	2.000	-	Medellín, Central				
Cali, Cavasa	1.500	1.525	1.513	+	Mayorista de Antioquia	917	954	936	n.d.
Cartagena, Bazurto	5.000	5.000	5.000	=	Rionegro (Antioquia)	901	1.021	948	-
Chiquinquirá (Boyacá)	900	900	900	=	<b>Cebolla cabezona blanca pastusa</b>				
Cúcuta, Cenabastos	1.750	1.850	1.808	-	Buenaventura (Valle del Cauca)	750	750	750	-
Duitama (Boyacá)	1.000	1.000	1.000	-	Pasto (Nariño)	514	635	595	-
Ibagué, Plaza La 21	1.500	1.500	1.500	+	Popayán (Cauca)	880	880	880	-
Ipiales (Nariño)	300	467	383	--	Tuluá (Valle del Cauca)	743	743	743	--
Manizales (Caldas)	2.267	2.350	2.308	-	<b>Cebolla cabezona blanca peruana</b>				
Marinilla (Antioquia)	525	525	525	-	Buenaventura (Valle del Cauca)	833	885	859	-
Medellín, Central					Cali, Cavasa	729	734	732	+
Mayorista de Antioquia	1.325	2.433	1.830	++	Ipiales (Nariño)	585	745	665	+
Montería (Córdoba)	3.000	3.000	3.000	=	Tuluá (Valle del Cauca)	736	736	736	--
Neiva, Surabastos	1.800	2.400	2.175	-	<b>Cebolla cabezona roja</b>				
Pamplona (Norte de Santander)	1.500	1.500	1.500	=	Ibagué, Plaza La 21	700	800	750	-
Pasto (Nariño)	1.000	1.000	1.000	=	San Gil (Santander)	1.450	1.600	1.550	-
Sogamoso (Boyacá)	1.200	1.200	1.200	--	<b>Cebolla cabezona roja ecuatoriana</b>				
Tunja (Boyacá)	1.100	1.200	1.147	=	Ipiales (Nariño)	692	769	744	---
Ubaté (Cundinamarca)	1.000	1.000	1.000	---					
Villavicencio, CAV	2.000	2.467	2.296	-					
<b>Calabacín</b>									
Bogotá, D.C., Corabastos	533	600	583	--					
Cali, Cavasa	1.325	1.500	1.413	+					

**Cuadro 1. Mercados mayoristas. Precios de venta de verduras y hortalizas (continuación)  
2013 (enero 26 a febrero 1)**

Productos y mercados	Pesos por kilogramo				Tenden- cia	Productos y mercados	Pesos por kilogramo				Tenden- cia
	Mínimo	Máximo	Medio	Precios			Mínimo	Máximo	Medio	Precios	
<b>Cebolla cabezona roja importada</b>						<b>Cebolla junca pastusa (continuación)</b>					
Barranquilla, Barranquillita	1.283	1.306	1.294	-		Pasto (Nariño)	444	444	444	=	
Bogotá, D.C., Corabastos	1.125	1.146	1.131	-		Popayán (Cauca)	667	667	667	=	
Bucaramanga, Centroabastos	1.146	1.250	1.207	-		<b>Cebolla puerro</b>					
Buenaventura (Valle del Cauca)	1.094	1.094	1.094	-		Bogotá, D.C., Corabastos	2.000	2.000	2.000	+++	
Medellín, Central						Cali, Cavasa	1.850	2.625	2.238	++	
Mayorista de Antioquia	1.092	1.244	1.186	-		Cali, Santa Helena	2.500	2.500	2.500	-	
Montería (Córdoba)	1.150	1.220	1.182	+		Cúcuta, Cenabastos	1.875	2.000	1.917	+	
Palmira (Valle del Cauca)	938	948	943	+		Medellín, Central					
Tuluá (Valle del Cauca)	1.146	1.156	1.151	+		Mayorista de Antioquia	1.450	1.833	1.611	++	
<b>Cebolla cabezona roja ocañera</b>						Pamplona (Norte de Santander)	1.500	1.500	1.500	=	
Barranquilla, Granabastos	900	1.100	1.000	n.d.		<b>Cebollín chino</b>					
Bucaramanga, Centroabastos	1.354	1.563	1.458	--		Barranquilla, Barranquillita	1.500	1.500	1.500	=	
Cartagena, Bazurto	1.350	1.350	1.350	--		Cartagena, Bazurto	4.000	4.000	4.000	=	
Cúcuta, Cenabastos	1.633	1.650	1.638	-		<b>Chócolo mazorca</b>					
Neiva, Surabastos	980	1.040	1.004	+		Armenia, Mercar	343	343	343	+	
Valledupar, Mercabastos	1.200	1.300	1.267	-		Armenia, Retiro	300	314	305	-	
Valledupar, Mercado Nuevo	1.200	1.300	1.267	-		Barranquilla, Barranquillita	541	676	586	+	
<b>Cebolla cabezona roja peruana</b>						Bogotá, D.C., Corabastos	1.425	1.467	1.444	++	
Barranquilla, Granabastos	1.194	1.278	1.243	-		Bucaramanga, Centroabastos	901	1.068	974	+	
Cali, Cavasa	938	1.130	1.033	+		Buenaventura (Valle del Cauca)	571	571	571	=	
Cartagena, Bazurto	1.233	1.325	1.269	--		Cali, Cavasa	429	429	429	--	
Cúcuta, Cenabastos	1.250	1.250	1.250	=		Cali, Santa Helena	429	500	464	-	
Ipiales (Nariño)	851	901	868	+		Cartagena, Bazurto	450	617	522	-	
Pasto (Nariño)	938	938	938	-		Chiquinquirá (Boyacá)	750	750	750	+	
Sincelejo (Sucre)	1.105	1.115	1.110	+		Cúcuta, Cenabastos	682	939	804	+++	
Valledupar, Mercabastos	1.275	1.300	1.292	-		Duitama (Boyacá)	636	636	636	+	
Valledupar, Mercado Nuevo	1.200	1.400	1.300	-		Ibagué, Plaza La 21	480	560	520	--	
<b>Cebolla junca</b>						Ipiales (Nariño)	629	714	686	n.d.	
Armenia, Mercar	907	960	942	+		Marinilla (Antioquia)	448	519	484	-	
Barranquilla, Granabastos	1.183	1.317	1.233	+		Medellín, Central					
Bucaramanga, Centroabastos	594	742	646	+		Mayorista de Antioquia	524	658	569	-	
Cartago (Valle del Cauca)	693	853	747	--		Medellín, Coomerca	533	600	550	+	
Chiquinquirá (Boyacá)	604	646	625	-		Montería (Córdoba)	685	700	695	+	
Ibagué, Plaza La 21	952	1.190	1.052	+		Neiva, Surabastos	440	448	444	--	
Ipiales (Nariño)	1.000	1.083	1.028	+		Pamplona (Norte de Santander)	485	636	555	=	
La Ceja (Antioquia)	1.013	1.080	1.044	++		Pasto (Nariño)	286	414	352	---	
Manizales (Caldas)	1.013	1.200	1.107	+		Pereira, La 41	638	638	638	=	
Medellín, Central						Peñol (Antioquia)	488	588	532	+	
Mayorista de Antioquia	858	1.780	1.425	+++		Popayán (Cauca)	429	429	429	-	
Medellín, Coomerca	1.067	1.700	1.383	+		Rionegro (Antioquia)	357	714	484	++	
Montería (Córdoba)	1.854	2.042	1.979	+		San Gil (Santander)	856	1.125	991	+	
Pereira, La 41	889	950	919	+++		San Vicente (Antioquia)	463	463	463	+	
Pereira, La Bella	667	667	667	+		Sincelejo (Sucre)	500	510	506	-	
Pereira, Mercasa	533	800	667	+++		Socorro (Santander)	917	917	917	+	
Rionegro (Antioquia)	917	1.229	1.057	-		Sogamoso (Boyacá)	760	760	760	+	
Sonsón (Antioquia)	756	756	756	+		Sonsón (Antioquia)	400	400	400	=	
Tunja (Boyacá)	467	611	560	+++		Tuluá (Valle del Cauca)	536	536	536	-	
Ubaté (Cundinamarca)	760	760	760	+		Ubaté (Cundinamarca)	780	780	780	---	
Valledupar, Mercabastos	700	833	770	+		Valledupar, Mercabastos	933	1.067	1.022	+	
Villavicencio, CAV	870	1.087	942	++		Villavicencio, CAV	1.500	1.600	1.563	++	
<b>Cebolla junca Aquitania</b>						<b>Cidra</b>					
Barranquilla, Barranquillita	1.050	1.283	1.139	+		Bogotá, D.C., Corabastos	533	667	597	--	
Bogotá, D.C., Corabastos	778	1.083	908	+		Ibagué, Plaza La 21	480	560	540	+++	
Bucaramanga, Centroabastos	646	781	726	++		La Ceja (Antioquia)	450	750	567	+++	
Buenaventura (Valle del Cauca)	1.100	1.100	1.100	-		Marinilla (Antioquia)	273	273	273	++	
Cali, Cavasa	563	652	602	+		Medellín, Central					
Duitama (Boyacá)	467	467	467	=		Mayorista de Antioquia	400	500	454	++	
Neiva, Surabastos	373	387	384	+		Peñol (Antioquia)	263	283	276	=	
San Gil (Santander)	1.540	1.760	1.620	--		San Vicente (Antioquia)	223	223	223	-	
Sogamoso (Boyacá)	400	400	400	++		Villavicencio, CAV	720	720	720	=	
Tuluá (Valle del Cauca)	1.022	1.022	1.022	-		<b>Cilantro</b>					
<b>Cebolla junca Berlín</b>						Armenia, Mercar	1.600	1.600	1.600	=	
Barranquilla, Barranquillita	1.140	1.140	1.140	n.d.		Barranquilla, Barranquillita	3.000	4.000	3.333	++	
Cúcuta, Cenabastos	500	703	607	+		Bogotá, D.C., Corabastos	1.000	2.000	1.393	+++	
Pamplona (Norte de Santander)	550	600	586	-		Bucaramanga, Centroabastos	3.333	6.000	4.333	++	
<b>Cebolla junca Tenerife</b>						Buenaventura (Valle del Cauca)	1.875	1.875	1.875	=	
Cali, Cavasa	513	688	584	+		Cali, Cavasa	1.000	1.000	1.000	=	
Cali, Santa Helena	400	513	456	--		Cali, Santa Helena	1.017	1.025	1.021	++	
Palmira (Valle del Cauca)	370	459	415	--		Cartagena, Bazurto	2.100	2.450	2.233	+++	
<b>Cebolla junca pastusa</b>						Cartago (Valle del Cauca)	2.667	2.833	2.722	+	
Cali, Cavasa	600	600	600	n.d.		Chiquinquirá (Boyacá)	1.750	2.250	2.000	=	
						Cúcuta, Cenabastos	3.000	3.000	3.000	=	



**Cuadro 1. Mercados mayoristas. Precios de venta de verduras y hortalizas (continuación)**  
**2013 (enero 26 a febrero 1)**

Productos y mercados	Pesos por kilogramo				Tenden- cia	Productos y mercados	Pesos por kilogramo				Tenden- cia
	Mínimo	Máximo	Medio	Precios			Mínimo	Máximo	Medio	Precios	
<b>Cilantro (continuación)</b>						<b>Espinaca</b>					
Duitama (Boyacá)	1.333	1.333	1.333		--	Manizales (Caldas)	3.000	3.000	3.000		=
Ibaqué, Plaza La 21	1.000	1.400	1.200		+++	Marinilla (Antioquia)	483	483	483		--
Ipiales (Nariño)	400	467	433		-	Medellín, Central					
La Ceja (Antioquia)	1.500	1.667	1.556		-	Mayorista de Antioquia	850	1.000	934		+
Manizales (Caldas)	2.133	2.133	2.133		+	Medellín, Coomerca	800	867	813		-
Marinilla (Antioquia)	555	555	555		--	Neiva, Surabastos	2.353	2.647	2.549		-
Medellín, Central						Pamplona (Norte de Santander)	1.600	1.600	1.600		=
Mayorista de Antioquia	650	1.933	1.252		+++	Pasto (Nariño)	750	875	833		++
Medellín, Coomerca	500	1.500	857		+	San Gil (Santander)	1.000	1.000	1.000		=
Montería (Córdoba)	1.875	3.000	2.250		-	Sogamoso (Boyacá)	2.000	2.000	2.000		--
Neiva, Surabastos	2.000	3.333	2.667		++	Tunja (Boyacá)	2.500	2.600	2.580		-
Palmira (Valle del Cauca)	1.000	1.000	1.000		=	Ubaté (Cundinamarca)	2.353	2.353	2.353		=
Pamplona (Norte de Santander)	600	750	672		--	Villavicencio, CAV	1.200	1.500	1.322		+
Pasto (Nariño)	1.000	1.075	1.025		+	<b>Frijol verde bolo</b>					
Pereira, La 41	917	938	927		--	Cúcuta, Cenabastos	2.000	2.250	2.069		-
Pereira, Mercasa	500	1.000	900		=	Pamplona (Norte de Santander)	1.633	1.667	1.648		+
Popayán (Cauca)	1.000	1.000	1.000		=	<b>Frijol verde cargamanto</b>					
Rionegro (Antioquia)	1.000	1.500	1.204		--	Bogotá, D.C., Corabastos	1.367	1.775	1.689		+
San Gil (Santander)	3.000	3.000	3.000		=	Cali, Cavasa	1.133	1.400	1.268		-
Sincelejo (Sucre)	2.000	3.500	2.583		-	Cali, Santa Helena	1.200	1.200	1.200		--
Socorro (Santander)	2.000	2.000	2.000		=	Carmen de Viboral, (Antioquia)	1.150	1.150	1.150		=
Sogamoso (Boyacá)	2.333	2.333	2.333		+++	El Santuario (Antioquia)	1.200	1.213	1.206		+
Tuluá (Valle del Cauca)	875	875	875		=	La Ceja (Antioquia)	1.333	1.475	1.392		-
Tunja (Boyacá)	833	2.083	1.783		+++	Marinilla (Antioquia)	1.063	1.093	1.078		-
Ubaté (Cundinamarca)	3.750	3.750	3.750		+++	Medellín, Central					
Valledupar, Mercabastos	2.000	2.000	2.000		-	Mayorista de Antioquia	1.250	1.733	1.374		+
Valledupar, Mercado Nuevo	1.500	2.000	1.833		-	Medellín, Coomerca	1.267	1.750	1.442		+
Villavicencio, CAV	2.500	2.500	2.500		+++	Pasto (Nariño)	1.500	1.550	1.533		--
<b>Coles</b>						Peñol (Antioquia)	1.175	1.338	1.279		+
Barranquilla, Barranquillita	1.000	1.000	1.000		--	Popayán (Cauca)	1.660	1.660	1.660		+
Bogotá, D.C., Corabastos	1.200	1.350	1.235		++	Rionegro (Antioquia)	1.255	1.500	1.380		+
Medellín, Central						San Vicente (Antioquia)	1.075	1.075	1.075		+
Mayorista de Antioquia	825	950	883		+	Sogamoso (Boyacá)	1.800	1.800	1.800		n.d.
Medellín, Coomerca	500	600	533		+	Sonsón (Antioquia)	1.025	1.025	1.025		=
<b>Coliflor</b>						Tuluá (Valle del Cauca)	1.173	1.360	1.267		-
Armenia, Mercar	1.667	1.963	1.815		-	Tunja (Boyacá)	1.433	1.500	1.450		-
Barranquilla, Barranquillita	4.250	4.333	4.278		+	Villavicencio, CAV	1.350	1.950	1.717		++
Barranquilla, Granabastos	4.250	4.250	4.250		-	<b>Frijol verde en vaina</b>					
Bogotá, D.C., Corabastos	784	925	836		-	Armenia, Mercar	1.493	1.540	1.518		-
Bucaramanga, Centroabastos	2.000	2.000	2.000		=	Barranquilla, Barranquillita	4.000	4.000	4.000		=
Cali, Cavasa	1.500	1.850	1.663		++	Barranquilla, Granabastos	4.250	4.667	4.458		+
Cali, Santa Helena	1.500	1.500	1.500		-	Bucaramanga, Centroabastos	1.267	1.600	1.451		-
Cartagena, Bazurto	4.250	5.000	4.750		++	Buenaventura (Valle del Cauca)	2.000	2.000	2.000		--
Cartago (Valle del Cauca)	1.227	1.360	1.307		-	Cartago (Valle del Cauca)	1.267	1.467	1.356		-
Chiquinquirá (Boyacá)	900	900	900		+	Chiquinquirá (Boyacá)	1.450	1.450	1.450		-
Cúcuta, Cenabastos	1.800	2.250	1.933		+	Cúcuta, Cenabastos	1.300	1.467	1.411		-
Duitama (Boyacá)	1.100	1.100	1.100		-	Duitama (Boyacá)	1.900	1.900	1.900		+++
Ipiales (Nariño)	625	792	688		+	Ibaqué, Plaza La 21	1.160	1.240	1.220		+
Manizales (Caldas)	1.767	1.767	1.767		+	Ipiales (Nariño)	727	955	833		+
Marinilla (Antioquia)	558	558	558		--	Manizales (Caldas)	1.567	1.733	1.650		--
Medellín, Central						Montería (Córdoba)	2.000	2.050	2.033		-
Mayorista de Antioquia	1.125	1.950	1.624		-	Neiva, Surabastos	1.440	1.600	1.547		+
Montería (Córdoba)	3.000	3.000	3.000		=	Pamplona (Norte de Santander)	867	901	878		--
Neiva, Surabastos	1.800	2.000	1.908		+	Pereira, La 41	1.125	1.275	1.200		--
Palmira (Valle del Cauca)	1.067	1.267	1.167		++	Pereira, Mercasa	1.150	1.350	1.245		--
Pamplona (Norte de Santander)	1.250	1.250	1.250		=	San Gil (Santander)	1.715	1.951	1.833		-
Pasto (Nariño)	700	1.000	800		--	Sincelejo (Sucre)	1.850	1.900	1.875		-
Pereira, La 41	1.333	1.361	1.347		+++	Socorro (Santander)	2.103	2.187	2.145		++
Pereira, Mercasa	1.111	1.583	1.417		+	Tunja (Boyacá)	1.000	1.050	1.010		-
Sogamoso (Boyacá)	1.000	1.000	1.000		--	Ubaté (Cundinamarca)	1.050	1.050	1.050		--
Tunja (Boyacá)	1.200	1.300	1.250		-	<b>Haba verde</b>					
Ubaté (Cundinamarca)	1.500	1.500	1.500		-	Bogotá, D.C., Corabastos	933	1.000	965		+
Villavicencio, CAV	1.200	1.500	1.333		+	Cúcuta, Cenabastos	900	1.000	950		+
<b>Espinaca</b>						Duitama (Boyacá)	700	700	700		=
Armenia, Mercar	2.481	2.593	2.537		-	Ipiales (Nariño)	1.500	1.500	1.500		+++
Barranquilla, Barranquillita	4.250	4.375	4.319		+	Pamplona (Norte de Santander)	822	852	830		++
Barranquilla, Granabastos	4.500	4.500	4.500		=	Sogamoso (Boyacá)	470	470	470		--
Bogotá, D.C., Corabastos	1.000	1.500	1.246		-	Tunja (Boyacá)	580	600	596		+
Bucaramanga, Centroabastos	1.450	1.500	1.491		+	Ubaté (Cundinamarca)	500	500	500		--
Cali, Cavasa	1.500	1.500	1.500		=	<b>Habichuela</b>					
Cartagena, Bazurto	5.500	5.500	5.500		=	Armenia, Mercar	1.120	1.400	1.240		-
Chiquinquirá (Boyacá)	1.125	1.250	1.188		n.d.	Barranquilla, Barranquillita	1.475	1.800	1.688		--
Duitama (Boyacá)	2.667	3.333	3.000		-	Barranquilla, Granabastos	1.875	1.888	1.883		--
Ibaqué, Plaza La 21	1.444	1.556	1.500		--						
Ipiales (Nariño)	700	700	700		=						

**Cuadro 1. Mercados mayoristas. Precios de venta de verduras y hortalizas (continuación)  
2013 (enero 26 a febrero 1)**

Productos y mercados	Pesos por kilogramo				Tenden- cia	Productos y mercados	Pesos por kilogramo				Tenden- cia
	Mínimo	Máximo	Medio	Precios			Mínimo	Máximo	Medio	Precios	
<b>Habichuela (continuación)</b>						<b>Lechuga crespa morada</b>					
Bogotá, D.C., Corabastos	933	1.413	1.091		+	Bogotá, D.C., Corabastos	2.000	2.667	2.133		+
Bucaramanga, Centroabastos	967	1.625	1.272		---	Medellín, Central					
Buenaventura (Valle del Cauca)	1.440	1.440	1.440		++	Mayorista de Antioquia	1.133	1.200	1.167		n.d.
Cali, Cavasa	1.325	1.750	1.525		-	<b>Lechuga crespa verde</b>					
Cali, Santa Helena	1.453	1.560	1.507		-	Bogotá, D.C., Corabastos	1.333	1.667	1.467		=
Cartagena, Bazurto	1.700	1.800	1.767		--	Medellín, Central					
Cartago (Valle del Cauca)	1.147	1.280	1.200		-	Mayorista de Antioquia	875	1.067	1.018		++
Chiquinquirá (Boyacá)	981	1.204	1.093		-	Neiva, Surabastos	1.200	1.200	1.200		=
Cúcuta, Cenabastos	1.750	2.000	1.813		--	Villavicencio, CAV	4.800	5.200	4.867		+
Duitama (Boyacá)	1.500	1.500	1.500		=	<b>Pepino cohombro</b>					
El Santuario (Antioquia)	1.475	1.475	1.475		+	Armenia, Mercar	1.200	1.300	1.267		+
Ibagué, Plaza La 21	840	1.200	1.057		+++	Barranquilla, Barranquillita	1.688	1.725	1.708		-
Ipiales (Nariño)	1.083	1.833	1.343		+++	Barranquilla, Granabastos	1.875	1.881	1.877		-
La Ceja (Antioquia)	1.333	1.500	1.411		--	Bogotá, D.C., Corabastos	2.233	2.500	2.402		++
Manizales (Caldas)	1.440	1.460	1.450		-	Bucaramanga, Centroabastos	1.000	1.200	1.123		-
Marinilla (Antioquia)	1.150	1.175	1.163		+	Buenaventura (Valle del Cauca)	750	750	750		=
Medellín, Central						Cali, Cavasa	967	1.183	1.077		+++
Mayorista de Antioquia	1.333	1.950	1.590		+	Cali, Santa Helena	689	978	833		++
Medellín, Coomerca	1.600	1.933	1.742		+	Cartagena, Bazurto	1.438	1.653	1.544		-
Montería (Córdoba)	1.900	2.000	1.933		+	Cartago (Valle del Cauca)	1.200	1.400	1.289		++
Neiva, Surabastos	800	1.080	953		-	Cúcuta, Cenabastos	550	750	650		--
Palmira (Valle del Cauca)	1.400	1.400	1.400		-	Duitama (Boyacá)	1.150	1.150	1.150		+
Pamplona (Norte de Santander)	1.875	2.000	1.945		+++	Ibagué, Plaza La 21	1.440	1.600	1.520		-
Pasto (Nariño)	1.000	1.200	1.100		++	Ipiales (Nariño)	1.000	1.083	1.056		+
Pereira, La 41	1.160	1.220	1.190		-	La Ceja (Antioquia)	1.400	1.433	1.419		++
Pereira, Mercasa	1.093	1.200	1.139		-	Manizales (Caldas)	1.150	1.150	1.150		--
Rionegro (Antioquia)	1.367	1.700	1.515		++	Marinilla (Antioquia)	850	850	850		--
San Gil (Santander)	1.308	1.565	1.436		+++	Medellín, Central					
Sincelejo (Sucre)	1.850	1.900	1.872		-	Mayorista de Antioquia	1.200	1.600	1.405		++
Socorro (Santander)	1.398	1.563	1.480		++	Medellín, Coomerca	1.333	1.667	1.477		++
Sogamoso (Boyacá)	1.500	1.500	1.500		--	Montería (Córdoba)	1.150	1.450	1.350		++
Sonsón (Antioquia)	950	950	950		+++	Neiva, Surabastos	1.154	1.538	1.308		++
Tuluá (Valle del Cauca)	1.067	1.160	1.113		--	Palmira (Valle del Cauca)	700	833	767		-
Ubaté (Cundinamarca)	1.320	1.320	1.320		=	Pamplona (Norte de Santander)	1.400	1.400	1.400		n.d.
Valledupar, Mercabastos	2.000	2.000	2.000		-	Pasto (Nariño)	1.000	1.200	1.067		+
Villavicencio, CAV	800	1.300	1.023		+	Pereira, La 41	1.333	1.400	1.367		+++
<b>Habichuela larga</b>						Pereira, Mercasa	1.067	1.375	1.203		+++
Barranquilla, Barranquillita	2.000	2.000	2.000		n.d.	Rionegro (Antioquia)	777	1.125	924		-
Montería (Córdoba)	2.250	2.875	2.458		--	San Gil (Santander)	930	1.000	965		-
Sincelejo (Sucre)	2.067	2.200	2.122		+	Sincelejo (Sucre)	1.500	1.625	1.550		++
<b>Lechuga Batavia</b>						Socorro (Santander)	1.000	1.040	1.020		-
Armenia, Mercar	1.852	1.889	1.870		+	Sogamoso (Boyacá)	1.200	1.200	1.200		=
Barranquilla, Barranquillita	1.000	1.000	1.000		=	Sonsón (Antioquia)	1.000	1.000	1.000		=
Barranquilla, Granabastos	850	875	867		-	Tuluá (Valle del Cauca)	1.100	1.250	1.175		+
Bogotá, D.C., Corabastos	767	794	783		+++	Valledupar, Mercabastos	1.200	1.400	1.333		+++
Bucaramanga, Centroabastos	833	944	876		--	Villavicencio, CAV	1.800	2.000	1.897		+++
Cali, Cavasa	673	808	721		+	<b>Pepino de rellenar</b>					
Cali, Santa Helena	788	808	798		+	Bogotá, D.C., Corabastos	956	1.183	1.112		--
Cartagena, Bazurto	1.000	1.017	1.011		+	Cali, Cavasa	1.500	1.500	1.500		=
Cartago (Valle del Cauca)	1.147	1.280	1.200		+	Chiquinquirá (Boyacá)	733	733	733		=
Chiquinquirá (Boyacá)	900	900	900		=	Duitama (Boyacá)	967	967	967		++
Cúcuta, Cenabastos	667	792	747		--	Medellín, Central					
Duitama (Boyacá)	1.000	1.000	1.000		=	Mayorista de Antioquia	1.000	1.100	1.036		--
Ibagué, Plaza La 21	880	1.120	990		+++	Neiva, Surabastos	1.400	1.520	1.467		-
Manizales (Caldas)	1.275	1.450	1.363		++	San Gil (Santander)	1.200	1.200	1.200		=
Marinilla (Antioquia)	563	563	563		+	Sogamoso (Boyacá)	800	800	800		--
Medellín, Central						Tunja (Boyacá)	756	933	818		--
Mayorista de Antioquia	724	1.038	912		++	Ubaté (Cundinamarca)	1.000	1.000	1.000		=
Medellín, Coomerca	850	900	888		+	Villavicencio, CAV	1.200	1.533	1.433		--
Montería (Córdoba)	1.061	1.200	1.143		+	<b>Perejil</b>					
Neiva, Surabastos	1.040	1.120	1.087		++	Armenia, Mercar	3.500	3.500	3.500		=
Palmira (Valle del Cauca)	641	744	692		+	Barranquilla, Barranquillita	4.000	4.000	4.000		=
Pamplona (Norte de Santander)	833	833	833		=	Bogotá, D.C., Corabastos	1.333	2.556	1.803		+++
Pasto (Nariño)	615	692	667		+	Bucaramanga, Centroabastos	4.000	4.000	4.000		--
Pereira, La 41	1.111	1.139	1.125		+	Chiquinquirá (Boyacá)	1.667	1.667	1.667		+++
Pereira, Mercasa	1.194	1.222	1.206		+	Duitama (Boyacá)	2.333	2.333	2.333		=
Rionegro (Antioquia)	640	875	738		+	Ibagué, Plaza La 21	2.250	2.375	2.313		-
Sincelejo (Sucre)	825	850	833		-	Ipiales (Nariño)	2.000	2.500	2.222		+++
Sogamoso (Boyacá)	800	800	800		=	Manizales (Caldas)	3.600	3.600	3.600		+
Tuluá (Valle del Cauca)	769	769	769		=	Medellín, Central					
Tunja (Boyacá)	1.067	1.200	1.147		++	Mayorista de Antioquia	2.125	3.833	2.887		++
Ubaté (Cundinamarca)	1.200	1.200	1.200		++	Montería (Córdoba)	3.000	4.000	3.500		--
Valledupar, Mercabastos	1.400	1.400	1.400		-	Neiva, Surabastos	3.333	4.000	3.722		-
Villavicencio, CAV	1.067	1.400	1.186		-	Pamplona (Norte de Santander)	2.000	2.000	2.000		=

**Cuadro 1. Mercados mayoristas. Precios de venta de verduras y hortalizas (continuación)  
2013 (enero 26 a febrero 1)**

Productos y mercados	Pesos por kilogramo				Tendencia	Productos y mercados	Pesos por kilogramo				Tendencia
	Mínimo	Máximo	Medio	Precios			Mínimo	Máximo	Medio	Precios	
<b>Perejil (continuación)</b>						<b>Remolacha antioqueña</b>					
Pasto (Nariño)	1.000	1.250	1.083		+	Sincelejo (Sucre)	925	950	938		n.d.
San Gil (Santander)	3.000	3.000	3.000		=	<b>Remolacha bogotana</b>					
Sogamoso (Boyacá)	2.667	2.667	2.667		=	Cali, Cavasa	508	667	588		++
<b>Pimentón</b>						Cali, Santa Helena	479	483	481		-
Armenia, Mercar	1.000	1.100	1.033		++	Cúcuta, Cenabastos	833	833	833		=
Barranquilla, Barranquillita	1.313	1.354	1.326		+	Medellín, Central					
Barranquilla, Granabastos	1.292	1.375	1.340		+	Mayorista de Antioquia	550	600	586		-
Bogotá, D.C., Corabastos	1.200	2.100	1.406		+	Palmira (Valle del Cauca)	533	583	558		-
Bucaramanga, Centroabastos	1.267	1.417	1.393		-	Tuluá (Valle del Cauca)	556	667	611		-
Buenaventura (Valle del Cauca)	929	1.071	1.000		-	<b>Remolacha regional</b>					
Cali, Cavasa	875	1.000	963		-	Cúcuta, Cenabastos	750	767	758		-
Cali, Santa Helena	763	1.000	881		-	Ipiales (Nariño)	833	833	833		=
Cartagena, Bazurto	1.708	1.813	1.757		+	Marinilla (Antioquia)	717	717	717		++
Cartago (Valle del Cauca)	933	1.100	989		n.d.	Pamplona (Norte de Santander)	700	767	729		+++
Chiquinquirá (Boyacá)	675	675	675		-	<b>Repollo blanco</b>					
Cúcuta, Cenabastos	833	1.222	970		+++	Armenia, Mercar	595	714	647		+++
Duitama (Boyacá)	3.000	3.000	3.000		+	Barranquilla, Barranquillita	825	868	854		++
El Santuario (Antioquia)	667	667	667		--	Barranquilla, Granabastos	814	839	831		++
Ibagué, Plaza La 21	1.515	1.710	1.639		++	Bucaramanga, Centroabastos	480	520	488		-
Ipiales (Nariño)	1.000	1.300	1.167		-	Buenaventura (Valle del Cauca)	417	483	450		--
La Ceja (Antioquia)	1.033	1.125	1.075		+	Carmen de Viboral, (Antioquia)	500	500	500		--
Manizales (Caldas)	1.450	1.475	1.463		+	Cartagena, Bazurto	667	738	690		+
Marinilla (Antioquia)	470	503	486		--	Cartago (Valle del Cauca)	553	560	556		-
Medellín, Central						Chiquinquirá (Boyacá)	180	270	225		---
Mayorista de Antioquia	875	1.100	970		++	El Santuario (Antioquia)	485	490	488		-
Medellín, Coomerca	933	1.200	1.020		++	Ibagué, Plaza La 21	480	600	520		-
Montería (Córdoba)	2.400	2.950	2.700		++	La Ceja (Antioquia)	733	740	736		+
Neiva, Surabastos	857	857	857		-	Manizales (Caldas)	717	717	717		+
Palmira (Valle del Cauca)	700	800	750		--	Marinilla (Antioquia)	548	548	548		-
Pamplona (Norte de Santander)	1.333	2.083	1.713		+++	Medellín, Central					
Pasto (Nariño)	1.000	1.200	1.133		++	Mayorista de Antioquia	555	616	589		--
Pereira, La 41	1.300	1.333	1.317		+	Medellín, Coomerca	462	538	509		-
Pereira, Mercasa	1.167	1.275	1.238		--	Montería (Córdoba)	733	833	772		+
Peñol (Antioquia)	481	778	616		-	Neiva, Surabastos	707	813	749		+
Popayán (Cauca)	1.429	1.429	1.429		=	Pasto (Nariño)	300	333	322		++
Rionegro (Antioquia)	495	705	613		---	Pereira, La 41	786	786	786		+++
San Gil (Santander)	929	946	938		+	Pereira, Mercasa	757	771	762		++
Sincelejo (Sucre)	1.050	1.500	1.317		++	Rionegro (Antioquia)	569	606	588		--
Socorro (Santander)	1.071	1.071	1.071		++	Sonsón (Antioquia)	564	564	564		=
Sogamoso (Boyacá)	1.000	1.000	1.000		++	Valledupar, Mercabastos	464	571	528		-
Sonsón (Antioquia)	1.175	1.175	1.175		++	Villavicencio, CAV	940	980	957		++
Tuluá (Valle del Cauca)	800	800	800		-	<b>Repollo blanco bogotano</b>					
Ubaté (Cundinamarca)	1.400	1.400	1.400		n.d.	Bucaramanga, Centroabastos	520	760	620		++
Valledupar, Mercabastos	833	1.250	972		-	Medellín, Central					
Valledupar, Mercado Nuevo	833	1.250	972		--	Mayorista de Antioquia	643	686	662		+
Villavicencio, CAV	833	1.125	963		++	<b>Repollo blanco valluno</b>					
<b>Pimentón verde</b>						Cali, Cavasa	333	450	396		-
Bogotá, D.C., Corabastos	1.400	1.467	1.417		n.d.	Cali, Santa Helena	389	389	389		-
Bucaramanga, Centroabastos	769	846	811		n.d.	Palmira (Valle del Cauca)	333	344	339		---
Cartagena, Bazurto	2.000	2.000	2.000		++	Tuluá (Valle del Cauca)	444	444	444		-
<b>Remolacha</b>						<b>Repollo morado</b>					
Armenia, Mercar	469	544	500		++	Bogotá, D.C., Corabastos	714	1.000	886		n.d.
Barranquilla, Barranquillita	600	729	644		+	Bucaramanga, Centroabastos	983	1.230	1.130		+
Barranquilla, Granabastos	667	667	667		-	Cali, Cavasa	958	988	977		-
Bogotá, D.C., Corabastos	375	492	447		+	Cúcuta, Cenabastos	630	833	713		+++
Bucaramanga, Centroabastos	625	675	650		-	Medellín, Central					
Buenaventura (Valle del Cauca)	1.000	1.100	1.050		-	Mayorista de Antioquia	1.125	1.250	1.208		++
Cartagena, Bazurto	708	792	746		+	Pamplona (Norte de Santander)	528	556	542		-
Chiquinquirá (Boyacá)	714	754	734		n.d.	Pasto (Nariño)	700	700	700		=
Duitama (Boyacá)	470	470	470		---	<b>Repollo morado antioqueño</b>					
El Santuario (Antioquia)	450	513	481		-	Buenaventura (Valle del Cauca)	667	750	708		+
Ibagué, Plaza La 21	760	920	810		++	<b>Repollo verde regional</b>					
La Ceja (Antioquia)	833	975	925		+	Bogotá, D.C., Corabastos	643	857	712		++
Manizales (Caldas)	758	764	761		+	Cúcuta, Cenabastos	325	350	333		+
Medellín, Central						Duitama (Boyacá)	500	500	500		-
Mayorista de Antioquia	575	667	630		+	Ipiales (Nariño)	250	340	300		-
Medellín, Coomerca	900	900	900		-	Manizales (Caldas)	740	760	750		--
Montería (Córdoba)	850	1.000	900		-	Pamplona (Norte de Santander)	280	345	311		+
Neiva, Surabastos	424	672	556		++	San Gil (Santander)	512	680	596		--
Rionegro (Antioquia)	600	733	689		+	Sogamoso (Boyacá)	433	433	433		---
San Gil (Santander)	800	800	800		-	Tunja (Boyacá)	400	424	411		-
Sincelejo (Sucre)	950	950	950		-						
Sogamoso (Boyacá)	800	800	800		+++						
Tunja (Boyacá)	433	487	461		-						
Valledupar, Mercabastos	667	833	741		+						
Villavicencio, CAV	700	800	754		++						

**Cuadro 1. Mercados mayoristas. Precios de venta de verduras y hortalizas (conclusión)  
2013 (enero 26 a febrero 1)**

Productos y mercados	Pesos por kilogramo			Tenden- cia	Productos y mercados	Pesos por kilogramo			Tenden- cia
	Mínimo	Máximo	Medio			Mínimo	Máximo	Medio	
<b>Rábano rojo</b>					<b>Tomate larga vida (continuación)</b>				
Armenia, Mercar	1.417	1.417	1.417	n.d.	Medellín, Central				
Barranquilla, Barranquillita	3.775	4.000	3.883	-	Mayorista de Antioquia	1.750	2.067	1.876	-
Bogotá, D.C., Corabastos	694	764	725	--	Neiva, Surabastos	1.400	1.560	1.437	-
Bucaramanga, Centroabastos	2.750	2.833	2.792	+	Palmira (Valle del Cauca)	1.650	1.700	1.675	-
Cali, Cavasa	1.900	2.000	1.963	+	Pasto (Nariño)	1.200	1.200	1.200	=
Cartagena, Bazurto	4.000	4.000	4.000	=	Popayán (Cauca)	1.661	1.661	1.661	-
Ibagué, Plaza La 21	750	750	750	---	Sogamoso (Boyacá)	1.050	1.100	1.075	+++
Manizales (Caldas)	2.750	2.750	2.750	=	Tuluá (Valle del Cauca)	1.700	1.900	1.800	n.d.
Medellín, Central					Tunja (Boyacá)	1.033	1.200	1.132	-
Mayorista de Antioquia	1.175	2.233	1.548	+++	Villavicencio, CAV	991	1.083	1.039	-
Neiva, Surabastos	2.500	2.500	2.500	=	<b>Tomate riñón</b>				
Pamplona (Norte de Santander)	2.000	2.000	2.000	=	Armenia, Mercar	2.100	2.400	2.278	-
Pasto (Nariño)	1.000	2.000	1.500	+++	Bogotá, D.C., Corabastos	2.000	2.000	2.000	-
<b>Tomate Riogrande</b>					Bucaramanga, Centroabastos	1.364	1.591	1.477	-
Bucaramanga, Centroabastos	909	1.250	1.057	---	Cartago (Valle del Cauca)	2.133	2.233	2.178	-
Bucaramanga, Mercados del centro	880	880	880	---	Ipiales (Nariño)	798	871	835	-
Cúcuta, Cenabastos	648	1.318	1.039	---	Manizales (Caldas)	2.133	2.233	2.183	+
Duitama (Boyacá)	1.000	1.000	1.000	--	Pereira, La 41	2.067	2.067	2.067	=
Montería (Córdoba)	940	1.160	1.027	--	Pereira, Mercasa	1.967	1.975	1.970	-
Pamplona (Norte de Santander)	955	1.364	1.111	---	Sincelejo (Sucre)	2.000	2.067	2.039	-
San Gil (Santander)	1.000	1.140	1.070	-	<b>Tomate riñón valluno</b>				
Socorro (Santander)	1.000	1.000	1.000	+	Montería (Córdoba)	1.900	2.050	1.983	-
Sogamoso (Boyacá)	1.182	1.182	1.182	++	<b>Zanahoria</b>				
Valledupar, Mercabastos	833	1.000	889	--	Armenia, Mercar	1.311	1.361	1.343	--
Valledupar, Mercado Nuevo	833	1.000	889	--	Bogotá, D.C., Corabastos	1.361	1.500	1.459	-
<b>Tomate Riogrande bumangués</b>					Bucaramanga, Centroabastos	1.500	1.667	1.564	+
Barranquilla, Barranquillita	1.000	1.200	1.084	--	Buenaventura (Valle del Cauca)	1.167	1.417	1.292	++
Barranquilla, Granabastos	1.091	1.167	1.124	--	Cali, Cavasa	1.455	1.777	1.575	++
Cartagena, Bazurto	1.227	1.341	1.299	---	Cartago (Valle del Cauca)	1.483	1.511	1.498	-
<b>Tomate Riogrande ocañero</b>					Chiquinquirá (Boyacá)	1.400	1.450	1.425	-
Barranquilla, Barranquillita	800	1.000	867	--	Cúcuta, Cenabastos	1.225	1.600	1.374	+
Barranquilla, Granabastos	1.113	1.138	1.125	---	Duitama (Boyacá)	1.800	1.800	1.800	+
Cartagena, Bazurto	900	940	920	---	Ibagué, Plaza La 21	1.477	1.560	1.519	--
<b>Tomate chonto</b>					Ipiales (Nariño)	1.111	1.333	1.259	+++
Armenia, Mercar	1.367	1.375	1.369	-	Manizales (Caldas)	1.694	1.754	1.724	-
Bogotá, D.C., Corabastos	1.621	1.750	1.668	+	Neiva, Surabastos	1.200	1.367	1.299	-
Cartago (Valle del Cauca)	1.433	1.533	1.489	+	Pasto (Nariño)	1.000	1.067	1.022	-
Chiquinquirá (Boyacá)	1.120	1.160	1.140	-	Popayán (Cauca)	500	500	500	+
Ibagué, Plaza La 21	1.236	1.514	1.379	--	San Gil (Santander)	1.600	1.650	1.625	---
Manizales (Caldas)	1.394	1.470	1.432	--	Sincelejo (Sucre)	1.438	1.516	1.474	+
Neiva, Surabastos	1.400	1.560	1.437	+	Sogamoso (Boyacá)	1.583	1.583	1.583	+
Pereira, La 41	1.667	1.667	1.667	--	Sonsón (Antioquia)	1.240	1.240	1.240	++
Pereira, Mercasa	1.433	1.600	1.502	-	Tuluá (Valle del Cauca)	1.278	1.528	1.403	+
Peñol (Antioquia)	1.350	1.550	1.421	n.d.	Tunja (Boyacá)	1.417	1.500	1.483	+
Santa Bárbara (Antioquia)	947	1.000	974	--	Ubaté (Cundinamarca)	1.400	1.400	1.400	++
Sincelejo (Sucre)	1.100	1.433	1.236	--	Valledupar, Mercabastos	1.500	1.667	1.611	++
Tunja (Boyacá)	1.318	1.591	1.394	+	Villavicencio, CAV	1.260	1.480	1.363	-
Ubaté (Cundinamarca)	1.450	1.450	1.450	=	<b>Zanahoria bogotana</b>				
<b>Tomate chonto antioqueño</b>					Barranquilla, Barranquillita	1.521	1.646	1.579	-
La Ceja (Antioquia)	1.813	1.867	1.849	+	Barranquilla, Granabastos	1.554	1.621	1.578	+
Marinilla (Antioquia)	1.375	1.438	1.406	--	Cali, Cavasa	1.833	2.000	1.917	+
Medellín, Coomerca	1.500	1.700	1.563	-	Cali, Santa Helena	1.917	2.000	1.958	+++
Montería (Córdoba)	1.575	1.775	1.708	+++	Cartagena, Bazurto	1.667	1.792	1.715	++
Peñol (Antioquia)	1.063	1.325	1.154	-	Cúcuta, Cenabastos	1.500	1.528	1.509	-
Rionegro (Antioquia)	1.300	1.475	1.384	-	Medellín, Central				
Sonsón (Antioquia)	1.525	1.525	1.525	=	Mayorista de Antioquia	1.250	1.542	1.357	n.d.
<b>Tomate chonto valluno</b>					Montería (Córdoba)	1.306	1.389	1.333	--
Buenaventura (Valle del Cauca)	1.550	1.550	1.550	-	Pereira, La 41	1.361	1.639	1.500	--
Cali, Cavasa	1.350	1.600	1.456	--	Pereira, Mercasa	1.461	1.667	1.543	+
Cali, Santa Helena	1.525	1.550	1.538	-	Tuluá (Valle del Cauca)	1.500	1.722	1.611	+
Palmira (Valle del Cauca)	1.300	1.625	1.463	--	<b>Zanahoria larga vida</b>				
Popayán (Cauca)	1.500	1.500	1.500	=	Carmen de Viboral, (Antioquia)	1.100	1.100	1.100	-
Tuluá (Valle del Cauca)	1.600	1.600	1.600	-	El Santuario (Antioquia)	1.090	1.111	1.101	--
<b>Tomate larga vida</b>					La Ceja (Antioquia)	1.347	1.360	1.351	-
Bogotá, D.C., Corabastos	1.133	1.433	1.247	-	Marinilla (Antioquia)	1.392	1.392	1.392	+
Cali, Cavasa	1.550	1.625	1.594	--	Medellín, Central				
Cali, Santa Helena	1.733	1.733	1.733	--	Mayorista de Antioquia	1.235	1.368	1.306	-
Chiquinquirá (Boyacá)	660	760	710	---	Medellín, Coomerca	1.294	1.412	1.375	-
					Montería (Córdoba)	1.412	1.559	1.510	-
					Rionegro (Antioquia)	1.265	1.396	1.336	+

**Tendencias:**

- (---) Variación mayor al -20 %  
 (--) Variación entre -10 % y -20 %  
 (-) Variación entre 0 % y -10 %

(=) Variación igual a 0 %

(+ ) Variación entre 0 % y 10 %

(+ +) Variación entre 10 % y 20 %

(+++ ) Variación mayor al 20 %

(n.d.) No determinado



## Frutas frescas

### Verano afectó calidad de mora de Castilla



Fuente: DANE.

A lo largo de la presente semana se registró la caída en los precios de la mora de Castilla en veintiséis de los treinta y nueve mercados donde se comercializó, debido a que el verano afectó la calidad del producto en Pezaca, Fusagasugá y Silvania (Cundinamarca), sumado al aumento en las labores de recolección en Villamaría, Neira, Aguadas (Caldas) y Tuluá (Valle del Cauca). En Bogotá D.C. y Medellín, por ejemplo, el kilo se negoció a \$3.026 y a \$1.452, indicando un 12,41 % menos.

Algo similar ocurrió con los precios de la piña peroleira, los limones Tahití y común, la naranja Valencia, la uva red globle nacional, la mandarina Oneco, el durazno importado, el aguacate Hass y la manzana roja importada. El caso específico de la naranja Valencia, la buena producción en Quindío (Armenia) y la mayor rotación de producto en las centrales mayoristas, adujo la disminución en las cotizaciones en dieciocho de los veintiocho mercados donde se negoció. En las centrales mayoristas de Corabastos, en Bogotá D.C. y Mercar, en Armenia, la disminución fue del 6,99 %, vendiéndose el kilo a \$982 y a \$364, respectivamente.

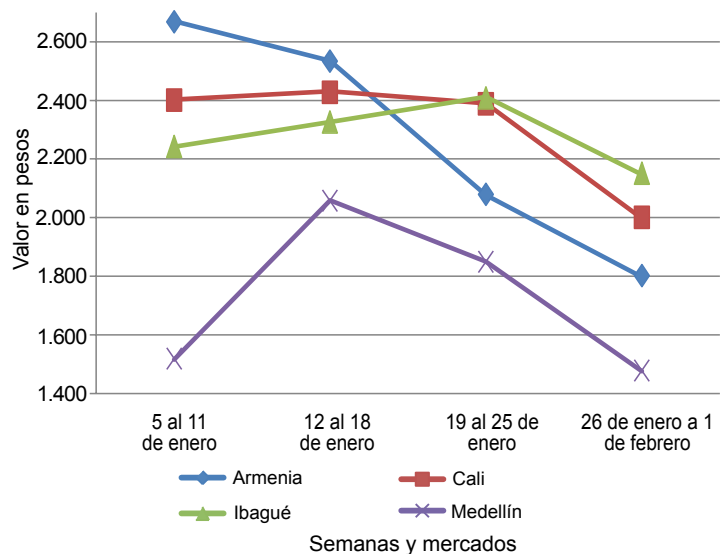
De igual modo, bajaron las cotizaciones del durazno y la manzana roja importados. En el caso del durazno, los comerciantes afirmaron que la disminución en las cotizaciones se debió al mayor nivel de carga de ingreso desde Chile. En Neiva, por ejemplo, la variación fue 2,58 % menos en comparación con la semana anterior. Respecto a la manzana roja, el mayor nivel de abastecimiento desde Ecuador, Estados Unidos y Chile provocó la disminución en las cotizaciones en catorce de los treinta y tres mercados que comercializaron la fruta.

En Villavicencio el kilo se transó a \$3.750, se registró un descenso promedio de 5,26 %.

Por el contrario, se presentó un aumento en las cotizaciones de la papaya maradol, la naranja común, la granadilla, el maracuyá, la fresa, la curuba larga, las piñas manzana y gold, el mango Tommy, la pera importada y la patilla. Para el caso de esta última, la disminución en las actividades de recolección en San Martín, Acacias, Puerto López (Meta) y Socorro (Santander), ocasionó el incremento de sus precios en dieciocho de los veintidós mercados donde se transó durante esta semana. En Cartagena y Cali, por ejemplo, se vendió a \$679 y a \$725, respectivamente, un 12,36 % en promedio más.

Las cotizaciones de la papaya maradol subieron en veintiuno de los treinta y cuatro mercados donde se comercializó, a causa de la menor producción en el departamento del Valle del Cauca, sumado al menor abastecimiento proveniente del departamento del Tolima. En Cúcuta y Pereira, el kilo se pagó a \$842 y a \$1.000, un 6,00 % más. Por último, el menor nivel de carga que ingresó desde los departamentos del Huila, Valle del Cauca, Tolima y Cundinamarca, generó el incremento en diecinueve de los veintiocho mercados donde se comercializó la granadilla. En Bucaramanga e Ibagué, el kilo se vendió a \$3.321 y a \$2.489, lo que representó un aumento superior al 14,38 %.

**Gráfico 4. Comportamiento de los precios mayoristas de la mora de Castilla 2013 (5 de enero a 1 de febrero)**



Fuente: SIPSA-DANE-Ministerio de Agricultura y Desarrollo Rural.

**Cuadro 2. Mercados mayoristas. Precios de venta de frutas frescas 2013 (enero 26 a febrero 1)**

Productos y mercados	Pesos por kilogramo				Tendencia	Productos y mercados	Pesos por kilogramo				Tendencia
	Mínimo	Máximo	Medio	Precios			Mínimo	Máximo	Medio	Precios	
<b>Aguacate Hass</b>						<b>Banano criollo</b>					
Bogotá, D.C., Corabastos	2.500	2.933	2.610	-		Armenia, Mercar	438	450	446	+	
La Ceja (Antioquia)	1.325	1.367	1.342	-		Armenia, Retiro	310	340	319	-	
Medellín, Central						Barranquilla, Barranquillita	480	540	520	=	
Mayorista de Antioquia	1.400	1.600	1.500	-		Bogotá, D.C., Corabastos	1.000	1.000	1.000	++	
Popayán (Cauca)	900	900	900	=		Bucaramanga, Centroabastos	933	992	967	+++	
Rionegro (Antioquia)	1.400	1.700	1.547	-		Buenaventura (Valle del Cauca)	700	700	700	=	
Tunja (Boyacá)	2.100	2.350	2.260	-		Cali, Cavasa	575	575	575	=	
						Cali, Santa Helena	567	583	575	+	
<b>Aguacate común</b>						Cartago (Valle del Cauca)	467	480	471	=	
Bucaramanga, Centroabastos	3.750	4.167	3.917	n.d.		Chiquinquirá (Boyacá)	967	967	967	=	
Buenaventura (Valle del Cauca)	2.400	2.500	2.450	--		Cúcuta, Cenabastos	967	983	979	++	
Cúcuta, Cenabastos	2.750	2.750	2.750	=		Ibagué, Plaza La 21	500	500	500	=	
Manizales (Caldas)	2.000	2.500	2.250	=		Ipiales (Nariño)	481	519	506	++	
Santa Bárbara (Antioquia)	1.375	1.561	1.468	+		La Ceja (Antioquia)	500	617	567	+	
Sincelejo (Sucre)	3.000	3.375	3.208	-		La Virginia (Risaralda)	330	350	341	-	
Tunja (Boyacá)	2.000	2.000	2.000	n.d.		Manizales (Caldas)	500	500	500	=	
Villavicencio, CAV	1.143	1.143	1.143	n.d.		Medellín, Central					
						Mayorista de Antioquia	675	838	749	+	
<b>Aguacate papillito</b>						Medellín, Coomerca	517	550	544	+	
Armenia, Mercar	2.600	2.867	2.767	+		Neiva, Surabastos	880	880	880	++	
Armenia, Retiro	1.933	2.000	1.971	+		Palmira (Valle del Cauca)	513	513	513	-	
Bogotá, D.C., Corabastos	3.000	3.533	3.250	+		Pamplona (Norte de Santander)	478	517	490	-	
Bucaramanga, Centroabastos	2.900	2.900	2.900	n.d.		Pereira, La 41	550	550	550	=	
Buenaventura (Valle del Cauca)	2.900	3.000	2.950	-		Pereira, Mercasa	538	538	538	=	
Cali, Cavasa	2.433	2.667	2.523	+		Rionegro (Antioquia)	613	675	632	-	
Cali, Santa Helena	2.175	2.225	2.200	-		San Gil (Santander)	390	440	415	+	
Cartago (Valle del Cauca)	2.567	2.733	2.656	-		Santa Bárbara (Antioquia)	275	300	288	--	
Duitama (Boyacá)	3.000	3.000	3.000	=		Socorro (Santander)	370	400	385	-	
Ibagué, Plaza La 21	2.250	2.500	2.375	=		Sonsón (Antioquia)	281	281	281	---	
La Ceja (Antioquia)	1.300	1.467	1.372	-		Tuluá (Valle del Cauca)	450	450	450	-	
Manizales (Caldas)	2.500	2.500	2.500	+		Yarumal (Antioquia)	444	444	444	+	
Marinilla (Antioquia)	1.400	1.400	1.400	+							
Medellín, Central						<b>Borojó</b>					
Mayorista de Antioquia	1.975	2.275	2.133	+		Bogotá, D.C., Corabastos	2.500	2.567	2.507	+	
Montería (Córdoba)	3.000	3.000	3.000	+		Bucaramanga, Centroabastos	3.125	3.167	3.161	-	
Neiva, Surabastos	2.500	2.500	2.500	=		Cúcuta, Cenabastos	3.000	3.000	3.000	=	
Pereira, La 41	2.000	2.000	2.000	=		Medellín, Central					
Pereira, Mercasa	1.833	1.875	1.867	+		Mayorista de Antioquia	1.600	1.750	1.656	-	
Peñol (Antioquia)	1.100	1.300	1.200	++		Montería (Córdoba)	2.000	3.000	2.667	--	
Rionegro (Antioquia)	1.950	2.000	1.988	++		Pamplona (Norte de Santander)	4.750	5.000	4.948	-	
San Vicente (Antioquia)	1.100	1.100	1.100	+++							
Sogamoso (Boyacá)	3.000	3.000	3.000	=		<b>Breva</b>					
Tuluá (Valle del Cauca)	2.233	2.233	2.233	=		Bogotá, D.C., Corabastos	3.500	3.500	3.500	n.d.	
Tunja (Boyacá)	2.550	2.550	2.550	-		Bucaramanga, Centroabastos	2.900	3.100	2.996	-	
Villavicencio, CAV	3.250	3.300	3.258	-		Cúcuta, Cenabastos	2.500	2.500	2.500	-	
						Medellín, Central					
<b>Badea</b>						Mayorista de Antioquia	3.075	3.950	3.588	-	
Bucaramanga, Centroabastos	883	933	913	+++							
Cali, Cavasa	1.200	1.250	1.238	+		<b>Ciruela negra chilena</b>					
Montería (Córdoba)	1.250	1.300	1.283	-		Bogotá, D.C., Corabastos	5.000	5.556	5.270	-	
Neiva, Surabastos	1.000	1.000	1.000	+		Cúcuta, Cenabastos	7.000	7.333	7.117	+	
						Medellín, Central					
<b>Banano Urabá</b>						Mayorista de Antioquia	5.313	7.188	6.622	--	
Barranquilla, Barranquillita	540	600	560	--		Neiva, Surabastos	4.660	4.931	4.795	+	
Barranquilla, Granabastos	600	660	640	+							
Bogotá, D.C., Corabastos	800	850	828	+		<b>Ciruela roja</b>					
Bucaramanga, Centroabastos	850	850	850	+		Bogotá, D.C., Corabastos	1.000	1.107	1.049	+	
Cartagena, Bazurto	560	560	560	=		Bucaramanga, Centroabastos	1.500	1.533	1.524	+	
Chiquinquirá (Boyacá)	825	825	825	=		Cúcuta, Cenabastos	2.500	2.500	2.500	-	
Duitama (Boyacá)	825	825	825	-		Medellín, Central					
Medellín, Central						Mayorista de Antioquia	1.650	1.825	1.706	-	
Mayorista de Antioquia	758	800	774	+		Neiva, Surabastos	1.380	1.420	1.396	+	
Medellín, Coomerca	450	450	450	+		Pamplona (Norte de Santander)	2.000	2.000	2.000	=	
Montería (Córdoba)	800	875	850	+		San Gil (Santander)	1.000	1.000	1.000	-	
Pamplona (Norte de Santander)	950	967	954	-		Socorro (Santander)	3.000	3.000	3.000	=	
Sincelejo (Sucre)	510	540	530	-		Tunja (Boyacá)	933	1.067	1.005	+	
Sogamoso (Boyacá)	850	850	850	-		Valledupar, Mercado Nuevo	6.875	6.875	6.875	n.d.	
Tunja (Boyacá)	825	875	855	-							
Villavicencio, CAV	640	680	663	+		<b>Coco</b>					
						Armenia, Mercar	1.467	1.467	1.467	+	
<b>Banano bocadillo</b>						Bogotá, D.C., Corabastos	2.333	2.400	2.353	+	
Bogotá, D.C., Corabastos	1.250	1.250	1.250	=		Bucaramanga, Centroabastos	2.000	2.000	2.000	=	
Medellín, Central						Buenaventura (Valle del Cauca)	833	833	833	=	
Mayorista de Antioquia	650	688	659	+		Cali, Cavasa	1.455	1.455	1.455	-	
Santa Bárbara (Antioquia)	500	500	500	--		Cartagena, Bazurto	2.000	2.000	2.000	+	
Tunja (Boyacá)	1.385	1.385	1.385	-		Cartago (Valle del Cauca)	1.622	1.622	1.622	+	

**Cuadro 2. Mercados mayoristas. Precios de venta de frutas frescas (continuación)**  
**2013 (enero 26 a febrero 1)**

Productos y mercados	Pesos por kilogramo				Tendencia	Productos y mercados	Pesos por kilogramo				Tendencia
	Mínimo	Máximo	Medio	Precios			Mínimo	Máximo	Medio	Precios	
<b>Coco (continuación)</b>						<b>Fresa</b>					
Cúcuta, Cenabastos	958	958	958	=		Armenia, Mercar	4.000	4.000	4.000	=	
Manizales (Caldas)	1.548	1.548	1.548	=		Bogotá, D.C., Corabastos	4.933	5.000	4.993	++	
Medellín, Central						Bucaramanga, Centroabastos	3.233	3.675	3.400	+	
Mayorista de Antioquia	1.404	1.454	1.421	-		Cali, Cavasa	3.600	4.000	3.800	-	
Montería (Córdoba)	1.500	1.575	1.550	-		Cali, Santa Helena	4.500	4.650	4.575	+	
Neiva, Surabastos	2.000	2.000	2.000	+		Cartagena, Bazurto	3.576	3.576	3.576	=	
Palmira (Valle del Cauca)	1.222	1.222	1.222	=		Cartago (Valle del Cauca)	3.000	3.000	3.000	=	
Pereira, La 41	1.600	1.600	1.600	=		Chiquinquirá (Boyacá)	4.500	4.500	4.500	=	
Pereira, Mercasa	1.600	1.600	1.600	=		Cúcuta, Cenabastos	2.667	2.833	2.771	+	
Sincelejo (Sucre)	1.075	1.150	1.100	-		Duitama (Boyacá)	3.500	3.500	3.500	=	
Valledupar, Mercado Nuevo	1.300	1.300	1.300	n.d.		Ibagué, Plaza La 21	4.800	5.000	4.950	+	
<b>Curuba larga</b>						Ipiales (Nariño)	2.720	2.720	2.720	+	
Armenia, Mercar	1.133	1.233	1.189	+		Manizales (Caldas)	3.800	3.800	3.800	+	
Barranquilla, Barranquillita	1.320	1.340	1.333	+		Medellín, Central					
Barranquilla, Granabastos	1.400	1.400	1.400	-		Mayorista de Antioquia	3.800	4.300	4.063	+	
Bucaramanga, Centroabastos	653	820	707	-		Medellín, Coomerca	3.000	3.000	3.000	=	
Buenaventura (Valle del Cauca)	1.600	1.900	1.750	++		Montería (Córdoba)	2.800	3.000	2.933	+	
Cartagena, Bazurto	1.440	1.520	1.493	-		Neiva, Surabastos	4.800	4.800	4.800	=	
Cartago (Valle del Cauca)	1.533	1.667	1.600	+		Pamplona (Norte de Santander)	2.400	2.400	2.400	=	
Chiquinquirá (Boyacá)	825	950	888	+		Pasto (Nariño)	4.000	4.000	4.000	=	
Cúcuta, Cenabastos	750	778	764	++		Pereira, Mercasa	3.100	3.100	3.100	=	
Duitama (Boyacá)	800	800	800	=		San Gil (Santander)	5.000	5.000	5.000	-	
Ipiales (Nariño)	1.000	1.000	1.000	=		San Vicente (Antioquia)	3.250	3.250	3.250	=	
Manizales (Caldas)	1.000	1.000	1.000	=		Socorro (Santander)	5.000	5.000	5.000	=	
Medellín, Central						Sogamoso (Boyacá)	3.750	3.750	3.750	=	
Mayorista de Antioquia	1.075	1.225	1.148	+		Tuluá (Valle del Cauca)	3.600	3.600	3.600	=	
Neiva, Surabastos	1.000	1.000	1.000	+		Valledupar, Mercado Nuevo	5.833	5.833	5.833	=	
Pamplona (Norte de Santander)	560	720	640	-		Villavicencio, CAV	3.450	3.600	3.500	+	
Pereira, La 41	1.300	1.300	1.300	=		<b>Granadilla</b>					
Pereira, Mercasa	1.350	1.450	1.377	-		Armenia, Mercar	2.333	2.333	2.333	-	
San Gil (Santander)	870	1.000	935	+		Barranquilla, Barranquillita	3.800	3.850	3.817	+	
Socorro (Santander)	1.000	1.000	1.000	=		Bogotá, D.C., Corabastos	2.778	3.022	2.863	+	
Sogamoso (Boyacá)	870	870	870	+		Bucaramanga, Centroabastos	3.238	3.405	3.321	++	
Sonsón (Antioquia)	563	563	563	+		Cali, Cavasa	2.667	3.133	2.861	+	
Tuluá (Valle del Cauca)	1.000	1.000	1.000	-		Cartagena, Bazurto	3.462	3.462	3.462	+++	
Valledupar, Mercabastos	1.200	1.200	1.200	=		Cartago (Valle del Cauca)	1.956	2.044	2.015	+	
Villavicencio, CAV	1.180	1.450	1.285	+		Chiquinquirá (Boyacá)	2.433	2.433	2.433	-	
<b>Curuba redonda</b>						Cúcuta, Cenabastos	3.321	3.607	3.411	++	
Bogotá, D.C., Corabastos	1.015	1.205	1.116	+		Duitama (Boyacá)	2.929	2.964	2.946	+	
Bucaramanga, Centroabastos	760	940	843	n.d.		Ibagué, Plaza La 21	2.367	2.667	2.489	++	
Ibagué, Plaza La 21	960	1.000	980	++		Ipiales (Nariño)	1.667	1.667	1.667	n.d.	
Medellín, Central						Manizales (Caldas)	2.000	2.500	2.250	+	
Mayorista de Antioquia	1.400	1.600	1.483	+		Medellín, Central					
Sonsón (Antioquia)	725	725	725	+		Mayorista de Antioquia	2.885	3.231	3.135	+	
<b>Durazno importado</b>						Montería (Córdoba)	1.800	2.044	1.881	-	
Bogotá, D.C., Corabastos	4.056	4.444	4.243	-		Neiva, Surabastos	1.700	2.067	1.911	+	
Chiquinquirá (Boyacá)	4.500	4.500	4.500	n.d.		Pamplona (Norte de Santander)	3.571	3.571	3.571	++	
Medellín, Central						Pasto (Nariño)	2.267	2.267	2.267	++	
Mayorista de Antioquia	3.417	4.185	3.712	--		Pereira, Mercasa	2.756	2.800	2.778	+++	
Neiva, Surabastos	5.375	5.688	5.500	-		Rionegro (Antioquia)	2.267	2.450	2.364	++	
San Gil (Santander)	5.500	5.500	5.500	=		San Gil (Santander)	2.464	2.500	2.482	-	
Socorro (Santander)	4.333	4.333	4.333	=		Socorro (Santander)	2.286	2.286	2.286	-	
Tunja (Boyacá)	3.650	4.000	3.800	-		Sogamoso (Boyacá)	2.733	2.733	2.733	-	
Valledupar, Mercado Nuevo	5.625	5.625	5.625	n.d.		Tuluá (Valle del Cauca)	2.817	2.817	2.817	+	
<b>Durazno nacional</b>						Tunja (Boyacá)	2.500	2.577	2.546	+	
Bogotá, D.C., Corabastos	4.000	4.333	4.125	+		Ubaté (Cundinamarca)	2.067	2.067	2.067	+++	
Bucaramanga, Centroabastos	2.500	2.650	2.585	+		Valledupar, Mercabastos	2.857	3.571	3.214	=	
Chiquinquirá (Boyacá)	4.375	4.375	4.375	-		Villavicencio, CAV	2.667	3.000	2.822	-	
Cúcuta, Cenabastos	2.050	2.500	2.313	++		<b>Guanábana</b>					
Medellín, Central						Armenia, Mercar	2.700	2.800	2.767	+	
Mayorista de Antioquia	3.575	3.800	3.725	+		Bogotá, D.C., Corabastos	2.467	2.567	2.487	-	
Pamplona (Norte de Santander)	1.600	1.600	1.600	n.d.		Bucaramanga, Centroabastos	2.400	3.133	2.704	--	
San Gil (Santander)	2.500	2.500	2.500	=		Cartago (Valle del Cauca)	2.100	2.200	2.156	-	
Socorro (Santander)	3.000	3.000	3.000	=		Cúcuta, Cenabastos	3.250	3.250	3.250	=	
<b>Feijoa</b>						Duitama (Boyacá)	4.000	4.000	4.000	+++	
Bogotá, D.C., Corabastos	4.875	5.000	4.981	++		Ibagué, Plaza La 21	2.150	2.500	2.388	-	
Cúcuta, Cenabastos	5.000	5.000	5.000	=		Ipiales (Nariño)	2.160	2.160	2.160	n.d.	
San Gil (Santander)	3.000	3.000	3.000	=		La Ceja (Antioquia)	2.000	2.325	2.108	-	
Socorro (Santander)	4.000	4.000	4.000	=		Manizales (Caldas)	2.000	2.000	2.000	+	
						Medellín, Central					
						Mayorista de Antioquia	2.125	2.375	2.256	+	
						Medellín, Coomerca	2.167	2.167	2.167	+	
						Neiva, Surabastos	2.850	3.400	3.008	+++	
						Pamplona (Norte de Santander)	3.500	3.500	3.500	=	



**Cuadro 2. Mercados mayoristas. Precios de venta de frutas frescas (continuación)  
2013 (enero 26 a febrero 1)**

Productos y mercados	Pesos por kilogramo				Tendencia	Productos y mercados	Pesos por kilogramo				Tendencia
	Mínimo	Máximo	Medio				Mínimo	Máximo	Medio		
<b>Guanábana (continuación)</b>						<b>Gulupa</b>					
Pasto (Nariño)	2.900	2.933	2.911	-		Bogotá, D.C., Corabastos	1.622	1.667	1.662	++	
Pereira, La 41	2.433	2.467	2.450	=		<b>Higo</b>					
Pereira, Mercasa	1.933	2.167	2.025	-		Bogotá, D.C., Corabastos	4.000	4.067	4.013	+	
Popayán (Cauca)	2.500	2.500	2.500	=		Medellín, Central					
San Gil (Santander)	3.667	4.500	4.083	++		Mayorista de Antioquia	2.667	2.875	2.729	-	
Santa Bárbara (Antioquia)	967	1.000	983	n.d.		Sonsón (Antioquia)	1.225	1.225	1.225	-	
Socorro (Santander)	4.000	4.000	4.000	=		<b>Kiwi</b>					
Sogamoso (Boyacá)	3.400	3.400	3.400	--		Bogotá, D.C., Corabastos	3.700	4.000	3.860	+	
Tuluá (Valle del Cauca)	2.000	2.000	2.000	=		Bucaramanga, Centroabastos	3.900	4.300	4.138	+	
Tunja (Boyacá)	2.750	2.767	2.760	+		Chiquinquirá (Boyacá)	4.100	4.100	4.100	=	
Valledupar, Mercabastos	4.000	4.000	4.000	=		Cúcuta, Cenabastos	5.000	5.333	5.117	+	
<b>Guayaba Atlántico</b>						Ibagué, Plaza La 21	3.900	4.500	4.238	+	
Barranquilla, Barranquillita	1.600	1.600	1.600	=		Manizales (Caldas)	4.000	4.167	4.083	-	
<b>Guayaba agría</b>						Medellín, Central					
Armenia, Mercar	1.633	1.733	1.678	+		Mayorista de Antioquia	3.288	3.921	3.630	-	
Barranquilla, Barranquillita	1.800	1.800	1.800	n.d.		Neiva, Surabastos	4.400	4.450	4.425	-	
Cartago (Valle del Cauca)	1.567	1.733	1.656	++		Pamplona (Norte de Santander)	5.000	6.000	5.250	--	
Manizales (Caldas)	2.067	2.100	2.083	-		Pasto (Nariño)	4.519	4.593	4.543	-	
Montería (Córdoba)	1.227	1.427	1.338	-		Popayán (Cauca)	4.300	4.500	4.400	-	
Pereira, La 41	2.000	2.000	2.000	=		San Gil (Santander)	4.000	4.000	4.000	++	
Pereira, Mercasa	1.950	2.033	2.002	+		Socorro (Santander)	4.000	4.000	4.000	--	
Sincelejo (Sucre)	1.650	2.050	1.833	-		Tunja (Boyacá)	4.333	4.444	4.356	-	
<b>Guayaba común</b>						Villavicencio, CAV	3.900	4.000	3.958	-	
Barranquilla, Barranquillita	1.600	1.600	1.600	=		<b>Limón Tahiti</b>					
Cartagena, Bazurto	840	840	840	+		Armenia, Mercar	650	767	717	-	
Chiquinquirá (Boyacá)	960	960	960	=		Bogotá, D.C., Corabastos	857	857	857	---	
Cúcuta, Cenabastos	1.467	1.500	1.487	-		Bucaramanga, Centroabastos	520	620	589	--	
Pamplona (Norte de Santander)	1.242	1.300	1.277	-		Bucaramanga, Mercados del centro	620	620	620	-	
Sincelejo (Sucre)	1.600	1.700	1.656	++		Cali, Cavasa	700	750	725	-	
Valledupar, Mercabastos	1.600	1.600	1.600	=		Cali, Santa Helena	650	688	669	--	
<b>Guayaba manzana</b>						Cartago (Valle del Cauca)	700	1.000	889	+	
Manizales (Caldas)	1.467	1.467	1.467	+		Cúcuta, Cenabastos	625	792	691	--	
Medellín, Central						Duitama (Boyacá)	1.000	1.000	1.000	+	
Mayorista de Antioquia	1.650	1.800	1.748	-		Ibagué, Plaza La 21	760	880	812	+	
Pereira, Mercasa	1.500	1.500	1.500	n.d.		Ipiales (Nariño)	1.200	1.300	1.250	++	
Rionegro (Antioquia)	1.550	1.875	1.750	-		Manizales (Caldas)	600	600	600	-	
Tuluá (Valle del Cauca)	1.400	1.400	1.400	=		Medellín, Central					
<b>Guayaba pera</b>						Mayorista de Antioquia	800	900	865	+	
Armenia, Mercar	1.133	1.200	1.167	+++		Medellín, Coomerca	833	967	896	+	
Barranquilla, Barranquillita	1.675	1.725	1.700	+		Neiva, Surabastos	480	720	613	---	
Barranquilla, Granabastos	1.550	1.575	1.567	-		Pamplona (Norte de Santander)	833	917	859	-	
Bogotá, D.C., Corabastos	1.548	1.976	1.770	--		Pasto (Nariño)	500	600	567	--	
Bucaramanga, Centroabastos	1.100	1.240	1.169	-		Pereira, La 41	633	725	679	--	
Buenaventura (Valle del Cauca)	1.400	1.400	1.400	=		Pereira, Mercasa	700	725	720	+	
Cali, Cavasa	900	1.200	1.069	-		Rionegro (Antioquia)	1.000	1.150	1.063	-	
Cali, Santa Helena	967	1.000	983	--		San Gil (Santander)	747	840	793	++	
Cartagena, Bazurto	1.633	1.667	1.644	-		Santa Bárbara (Antioquia)	333	333	333	---	
Cartago (Valle del Cauca)	933	933	933	+		Socorro (Santander)	800	800	800	n.d.	
Chiquinquirá (Boyacá)	1.450	1.600	1.525	-		Sogamoso (Boyacá)	864	864	864	n.d.	
Duitama (Boyacá)	2.000	2.000	2.000	=		Tuluá (Valle del Cauca)	700	700	700	n.d.	
Ibagué, Plaza La 21	1.300	1.450	1.350	-		Tunja (Boyacá)	747	827	773	---	
Ipiales (Nariño)	1.500	1.500	1.500	-		Ubaté (Cundinamarca)	909	909	909	n.d.	
La Ceja (Antioquia)	1.125	1.167	1.139	+		Villavicencio, CAV	800	920	859	+	
Manizales (Caldas)	1.100	1.167	1.133	++		<b>Limón común</b>					
Medellín, Central						Armenia, Mercar	1.000	1.100	1.056	---	
Mayorista de Antioquia	1.000	1.275	1.160	++		Bogotá, D.C., Corabastos	786	1.000	867	-	
Medellín, Coomerca	1.067	1.267	1.157	+++		Bucaramanga, Centroabastos	1.200	1.330	1.249	---	
Neiva, Surabastos	1.500	1.700	1.558	--		Bucaramanga, Mercados del centro	1.400	1.400	1.400	+++	
Palmira (Valle del Cauca)	1.000	1.050	1.025	+		Cartago (Valle del Cauca)	1.233	1.300	1.256	+++	
Pasto (Nariño)	1.050	1.167	1.122	-		Chiquinquirá (Boyacá)	1.429	1.429	1.429	n.d.	
Pereira, La 41	1.000	1.000	1.000	=		Cúcuta, Cenabastos	1.000	1.000	1.000	--	
Pereira, Mercasa	950	1.150	1.048	+		Ibagué, Plaza La 21	880	920	910	+	
Popayán (Cauca)	1.063	1.075	1.069	-		Medellín, Central					
Rionegro (Antioquia)	1.200	1.450	1.296	+		Mayorista de Antioquia	1.625	1.775	1.677	-	
San Gil (Santander)	1.080	1.080	1.080	+		Medellín, Coomerca	1.067	1.167	1.104	-	
Socorro (Santander)	2.500	2.500	2.500	+		Montería (Córdoba)	951	1.001	968	---	
Sogamoso (Boyacá)	2.050	2.050	2.050	+		Neiva, Surabastos	880	880	880	-	
Tuluá (Valle del Cauca)	950	975	963	+		Pamplona (Norte de Santander)	2.042	2.097	2.066	+	
Tunja (Boyacá)	1.111	1.278	1.152	---		Pereira, La 41	1.350	1.350	1.350	=	
Ubaté (Cundinamarca)	1.350	1.350	1.350	--		Pereira, Mercasa	1.100	1.100	1.100	=	
Villavicencio, CAV	1.375	1.525	1.458	-		Rionegro (Antioquia)	1.500	1.550	1.508	-	
						San Gil (Santander)	920	920	920	--	



**Cuadro 2. Mercados mayoristas. Precios de venta de frutas frescas (continuación)  
2013 (enero 26 a febrero 1)**

Productos y mercados	Pesos por kilogramo				Tenden- cia	Productos y mercados	Pesos por kilogramo				Tenden- cia
	Mínimo	Máximo	Medio				Mínimo	Máximo	Medio		
<b>Limón común (continuación)</b>						<b>Mandarina Oneco (continuación)</b>					
Sincelejo (Sucre)	1.467	1.567	1.500		-	Medellín, Coomerca	1.800	1.800	1.800		=
Socorro (Santander)	1.360	1.360	1.360		--	Pasto (Nariño)	1.591	1.591	1.591		+
Tunja (Boyacá)	1.200	1.280	1.240		-	Pereira, La 41	1.767	1.767	1.767		-
Valledupar, Mercado Nuevo	1.800	2.000	1.933		-	Pereira, Mercasa	1.533	1.767	1.680		-
Villavicencio, CAV	1.300	1.500	1.367		++	Rionegro (Antioquia)	1.650	2.000	1.821		-
						Santa Bárbara (Antioquia)	506	592	549		---
<b>Limón común Ciénaga</b>						<b>Mandarina arrayana</b>					
Barranquilla, Barranquillita	1.875	1.875	1.875		-	Bogotá, D.C., Corabastos	1.818	2.250	2.072		++
Cartagena, Bazaruto	1.506	2.111	1.839		-	Buenaventura (Valle del Cauca)	1.650	1.750	1.700		-
Cúcuta, Cenabastos	1.286	1.286	1.286		n.d.	Cali, Cavasa	1.525	1.725	1.631		+
Valledupar, Mercado Nuevo	2.400	2.400	2.400		=	Cali, Santa Helena	1.700	1.800	1.750		--
						Chiquinquirá (Boyacá)	760	760	760		++
<b>Limón común valluno</b>											
Buenaventura (Valle del Cauca)	850	1.150	1.000		--	Duitama (Boyacá)	1.120	1.120	1.120		++
Cali, Cavasa	542	958	736		-	Ibagué, Plaza La 21	1.400	1.600	1.533		+++
Cali, Santa Helena	792	944	868		--	Pasto (Nariño)	1.400	1.400	1.400		=
Palmira (Valle del Cauca)	556	667	611		---	Popayán (Cauca)	1.020	1.200	1.110		+
Pasto (Nariño)	750	750	750		+	San Gil (Santander)	530	720	625		+
Tuluá (Valle del Cauca)	667	688	677		-	Socorro (Santander)	630	650	640		--
						Sogamoso (Boyacá)	1.200	1.200	1.200		=
<b>Limón mandarina</b>											
Armenia, Mercar	1.000	1.233	1.144		++	Tuluá (Valle del Cauca)	1.400	1.400	1.400		-
Ibagué, Plaza La 21	750	750	750		-	Tunja (Boyacá)	1.136	1.333	1.288		++
La Ceja (Antioquia)	450	500	467		--	Ubaté (Cundinamarca)	1.450	1.450	1.450		+
Medellín, Central						Villavicencio, CAV	1.040	1.400	1.171		++
Mayorista de Antioquia	500	875	694		+						
Medellín, Coomerca	533	833	679		++	<b>Mandarina común</b>					
Peñol (Antioquia)	328	413	379		++	Barranquilla, Barranquillita	1.182	1.205	1.193		-
Santa Bárbara (Antioquia)	217	342	279		+	Bogotá, D.C., Corabastos	1.364	1.455	1.409		+
Villavicencio, CAV	960	1.220	1.095		+	Bucaramanga, Centroabastos	1.072	1.348	1.181		+
						Bucaramanga, Mercados del centro	800	800	800		++
<b>Lulo</b>											
Armenia, Mercar	1.433	1.550	1.503		+	Cartagena, Bazaruto	1.455	1.705	1.576		+
Barranquilla, Barranquillita	2.525	2.525	2.525		+	Cúcuta, Cenabastos	680	840	764		+
Barranquilla, Granabastos	2.250	2.300	2.275		-	Montería (Córdoba)	940	1.240	1.113		+
Bogotá, D.C., Corabastos	1.800	1.800	1.800		=	Neiva, Surabastos	1.400	1.420	1.403		--
Bucaramanga, Centroabastos	1.580	1.630	1.599		-	Pamplona (Norte de Santander)	320	560	433		--
Buenaventura (Valle del Cauca)	1.900	2.000	1.950		-	San Gil (Santander)	530	760	645		+
Cali, Cavasa	1.575	1.600	1.588		+	Santa Bárbara (Antioquia)	433	483	458		-
Cali, Santa Helena	1.333	1.375	1.354		-	Sincelejo (Sucre)	1.467	1.633	1.575		++
Cartagena, Bazaruto	2.400	2.453	2.418		-	Socorro (Santander)	670	680	675		--
Cartago (Valle del Cauca)	1.500	1.533	1.511		+	Tunja (Boyacá)	1.250	1.467	1.417		++
Chiquinquirá (Boyacá)	1.333	1.450	1.392		+	Yarumal (Antioquia)	700	700	700		+++
Cúcuta, Cenabastos	2.000	2.000	2.000		+						
Duitama (Boyacá)	1.640	1.640	1.640		+	<b>Mango Tommy</b>					
Ibagué, Plaza La 21	1.497	1.523	1.510		-	Armenia, Mercar	667	694	676		+
Manizales (Caldas)	1.700	1.700	1.700		=	Barranquilla, Barranquillita	1.400	1.400	1.400		=
Medellín, Central						Bogotá, D.C., Corabastos	1.091	1.136	1.130		+
Mayorista de Antioquia	1.650	1.875	1.785		+	Bucaramanga, Centroabastos	1.020	1.067	1.043		-
Medellín, Coomerca	1.500	1.633	1.567		+	Bucaramanga, Mercados del centro	1.200	1.200	1.200		+
Montería (Córdoba)	3.000	3.000	3.000		++	Cali, Cavasa	880	1.000	940		+
Neiva, Surabastos	1.300	1.400	1.370		-	Cali, Santa Helena	820	850	835		-
Palmira (Valle del Cauca)	1.500	1.600	1.550		-	Cartagena, Bazaruto	1.133	1.133	1.133		-
Pamplona (Norte de Santander)	1.500	1.933	1.673		+	Cartago (Valle del Cauca)	833	944	907		-
Pasto (Nariño)	1.348	1.391	1.377		-	Chiquinquirá (Boyacá)	875	875	875		=
Pereira, La 41	1.267	1.433	1.350		-	Cúcuta, Cenabastos	1.040	1.080	1.058		+
Pereira, Mercasa	1.400	1.500	1.435		+	Duitama (Boyacá)	1.250	1.250	1.250		+++
Popayán (Cauca)	1.520	1.600	1.560		++	Ibagué, Plaza La 21	900	1.100	1.020		++
San Gil (Santander)	1.340	1.600	1.470		+	Ipiales (Nariño)	750	813	781		+
Socorro (Santander)	1.370	1.800	1.585		++	La Ceja (Antioquia)	1.067	1.133	1.108		-
Sogamoso (Boyacá)	1.740	1.740	1.740		+	Manizales (Caldas)	1.125	1.125	1.125		=
Tuluá (Valle del Cauca)	1.400	1.400	1.400		+	Medellín, Central					
Tunja (Boyacá)	1.739	1.957	1.870		--	Mayorista de Antioquia	975	1.000	992		-
Valledupar, Mercabastos	1.900	2.100	2.000		+	Medellín, Coomerca	700	750	713		-
Villavicencio, CAV	2.000	2.200	2.092		+	Montería (Córdoba)	1.000	1.000	1.000		+
						Neiva, Surabastos	880	980	913		++
<b>Mandarina Oneco</b>											
Armenia, Mercar	1.250	1.400	1.350		-	Palmira (Valle del Cauca)	880	880	880		+
Armenia, Retiro	800	850	817		--	Pamplona (Norte de Santander)	1.500	1.600	1.567		-
Bogotá, D.C., Corabastos	1.591	1.848	1.753		+	Pasto (Nariño)	742	751	747		+++
Cali, Cavasa	1.767	1.800	1.778		+	Pereira, La 41	833	833	833		=
Cali, Santa Helena	1.750	1.800	1.775		--	Pereira, Mercasa	917	958	931		-
Cartago (Valle del Cauca)	1.567	1.933	1.789		+	Popayán (Cauca)	1.000	1.000	1.000		---
Manizales (Caldas)	1.225	1.275	1.250		--	Rionegro (Antioquia)	1.025	1.300	1.167		-
Medellín, Central						San Gil (Santander)	1.240	1.240	1.240		-
Mayorista de Antioquia	1.950	2.500	2.180		-	Sincelejo (Sucre)	967	1.083	1.028		+
						Socorro (Santander)	1.200	1.200	1.200		++
						Sogamoso (Boyacá)	1.417	1.417	1.417		+
						Tuluá (Valle del Cauca)	720	816	768		-

**Cuadro 2. Mercados mayoristas. Precios de venta de frutas frescas (continuación)  
2013 (enero 26 a febrero 1)**

Productos y mercados	Pesos por kilogramo				Tenden- cia	Productos y mercados	Pesos por kilogramo				Tenden- cia
	Mínimo	Máximo	Medio				Mínimo	Máximo	Medio		
<b>Mango Tommy (continuación)</b>						<b>Manzana royal gala importada</b>					
Tunja (Boyacá)	1.023	1.030	1.024	-		Armenia, Mercar	4.474	4.737	4.649	-	
Ubaté (Cundinamarca)	1.143	1.143	1.143	--		Bogotá, D.C., Corabastos	4.175	4.246	4.189	+	
Villavicencio, CAV	1.000	1.100	1.067	+		Bucaramanga, Centroabastos	3.883	4.125	4.015	+	
<b>Mango común</b>						Cali, Cavasa	3.947	4.013	3.980	+	
Bogotá, D.C., Corabastos	913	1.072	978	+		Cali, Santa Helena	3.789	3.803	3.796	+	
Cartagena, Bazurto	800	800	800	n.d.		Chiquinquirá (Boyacá)	4.526	4.526	4.526	n.d.	
Cartago (Valle del Cauca)	967	1.133	1.033	=		Cúcuta, Cenabastos	4.000	4.150	4.096	-	
Ibagué, Plaza La 21	560	660	613	--		Duitama (Boyacá)	4.250	4.250	4.250	=	
Manizales (Caldas)	875	875	875	-		Ibagué, Plaza La 21	4.211	4.868	4.572	+	
Medellín, Central						Ipiales (Nariño)	4.026	4.105	4.079	-	
Mayorista de Antioquia	800	875	842	-		La Ceja (Antioquia)	3.947	3.947	3.947	-	
Medellín, Coomerca	600	600	600	=		Manizales (Caldas)	3.947	4.092	4.020	-	
Neiva, Surabastos	840	840	840	n.d.		Medellín, Central					
Santa Bárbara (Antioquia)	375	388	381	--		Mayorista de Antioquia	4.066	4.368	4.199	+	
<b>Mango de azúcar</b>						Montería (Córdoba)	4.561	4.649	4.620	+	
Barranquilla, Barranquillita	3.200	3.200	3.200	=		Neiva, Surabastos	4.395	4.658	4.531	+	
Cali, Cavasa	1.027	1.040	1.030	+		Palmira (Valle del Cauca)	4.211	4.211	4.211	=	
Medellín, Central						Pamplona (Norte de Santander)	4.750	5.000	4.906	-	
Mayorista de Antioquia	1.375	1.433	1.401	-		Pasto (Nariño)	4.561	4.596	4.573	+	
<b>Mango manzano</b>						Pereira, La 41	4.088	4.158	4.123	+	
Armenia, Mercar	972	1.083	1.019	+		Pereira, Mercasa	4.123	4.211	4.193	+	
Buenaventura (Valle del Cauca)	1.500	1.700	1.600	+		Popayán (Cauca)	4.211	4.211	4.211	=	
Cartago (Valle del Cauca)	850	967	889	+		Rionegro (Antioquia)	4.066	4.474	4.305	+	
Pereira, La 41	1.028	1.028	1.028	=		San Gil (Santander)	4.450	4.450	4.450	+	
Pereira, Mercasa	1.125	1.167	1.156	-		Socorro (Santander)	4.600	4.600	4.600	+	
Tuluá (Valle del Cauca)	846	846	846	+		Sogamoso (Boyacá)	4.250	4.250	4.250	=	
<b>Mango reina</b>						Tuluá (Valle del Cauca)	4.263	4.316	4.289	-	
Ibagué, Plaza La 21	800	800	800	=		Tunja (Boyacá)	4.395	4.421	4.411	-	
<b>Manzana nacional</b>						Ubaté (Cundinamarca)	4.500	4.500	4.500	+	
Bogotá, D.C., Corabastos	2.750	3.000	2.904	-		Valledupar, Mercado Nuevo	3.600	3.750	3.700	+	
Medellín, Central						Villavicencio, CAV	4.211	4.803	4.553	+	
Mayorista de Antioquia	2.333	2.333	2.333	+		<b>Manzana verde importada</b>					
Tunja (Boyacá)	1.600	1.600	1.600	+		Armenia, Mercar	5.263	5.263	5.263	=	
<b>Manzana roja importada</b>						Barranquilla, Barranquillita	4.237	4.237	4.237	-	
Armenia, Mercar	4.474	4.474	4.474	-		Bogotá, D.C., Corabastos	4.825	5.263	5.059	+	
Barranquilla, Barranquillita	4.105	4.105	4.105	=		Bucaramanga, Centroabastos	4.188	4.625	4.432	-	
Bogotá, D.C., Corabastos	3.860	4.000	3.930	+		Buenaventura (Valle del Cauca)	3.947	3.947	3.947	=	
Bucaramanga, Centroabastos	3.425	3.450	3.440	+		Cali, Cavasa	4.184	4.276	4.214	+	
Buenaventura (Valle del Cauca)	3.947	3.947	3.947	=		Cali, Santa Helena	3.921	3.947	3.934	+	
Cali, Cavasa	3.632	3.671	3.651	+		Cartagena, Bazurto	4.561	4.561	4.561	=	
Cali, Santa Helena	3.447	3.447	3.447	-		Cartago (Valle del Cauca)	4.000	4.175	4.099	+	
Cartagena, Bazurto	4.211	4.211	4.211	=		Chiquinquirá (Boyacá)	4.526	4.526	4.526	n.d.	
Cartago (Valle del Cauca)	3.947	4.088	4.012	+		Cúcuta, Cenabastos	4.500	4.750	4.620	+	
Chiquinquirá (Boyacá)	4.526	4.526	4.526	=		Duitama (Boyacá)	4.250	4.250	4.250	=	
Cúcuta, Cenabastos	3.500	3.750	3.618	-		Ibagué, Plaza La 21	4.474	6.053	5.132	+	
Duitama (Boyacá)	4.000	4.000	4.000	=		Ipiales (Nariño)	4.211	4.211	4.211	+	
Ibagué, Plaza La 21	3.947	4.211	4.145	=		La Ceja (Antioquia)	4.605	4.649	4.620	+	
Ipiales (Nariño)	3.158	3.421	3.333	-		Manizales (Caldas)	4.211	4.211	4.211	-	
La Ceja (Antioquia)	3.860	3.947	3.918	+		Medellín, Central					
Manizales (Caldas)	3.645	3.842	3.743	-		Mayorista de Antioquia	5.000	6.579	5.654	++	
Medellín, Central						Montería (Córdoba)	4.912	5.000	4.971	+	
Mayorista de Antioquia	3.750	3.842	3.792	-		Neiva, Surabastos	5.211	5.342	5.298	+	
Montería (Córdoba)	4.298	4.298	4.298	=		Palmira (Valle del Cauca)	4.474	4.474	4.474	=	
Neiva, Surabastos	4.026	4.053	4.039	-		Pamplona (Norte de Santander)	4.750	5.000	4.906	+	
Palmira (Valle del Cauca)	3.684	3.684	3.684	=		Pasto (Nariño)	4.912	5.000	4.942	+	
Pamplona (Norte de Santander)	4.000	4.000	4.000	=		Pereira, La 41	4.211	4.211	4.211	+	
Pasto (Nariño)	3.842	4.211	4.088	-		Pereira, Mercasa	4.123	4.211	4.193	+	
Pereira, La 41	3.947	3.974	3.961	+		Popayán (Cauca)	4.211	4.211	4.211	+	
Pereira, Mercasa	3.816	3.860	3.851	+		Rionegro (Antioquia)	5.395	6.228	5.764	++	
Popayán (Cauca)	3.421	3.421	3.421	=		San Gil (Santander)	4.367	4.367	4.367	-	
Rionegro (Antioquia)	3.807	4.035	3.909	-		Socorro (Santander)	4.600	4.600	4.600	+	
San Gil (Santander)	3.583	3.583	3.583	-		Sogamoso (Boyacá)	4.750	4.750	4.750	-	
Socorro (Santander)	3.500	3.500	3.500	+		Tuluá (Valle del Cauca)	4.342	4.342	4.342	+	
Sogamoso (Boyacá)	4.250	4.250	4.250	+		Tunja (Boyacá)	4.737	5.000	4.926	+	
Tuluá (Valle del Cauca)	3.842	3.868	3.855	-		Ubaté (Cundinamarca)	4.875	4.875	4.875	++	
Tunja (Boyacá)	3.816	3.947	3.868	+		Valledupar, Mercado Nuevo	3.789	4.211	4.070	+	
Valledupar, Mercado Nuevo	3.789	3.789	3.789	=		Villavicencio, CAV	4.934	5.066	5.000	+	
Villavicencio, CAV	3.684	3.816	3.750	-		<b>Maracuyá</b>					
						Armenia, Mercar	1.167	1.200	1.189	+	
						Bucaramanga, Centroabastos	1.143	1.500	1.313	-	
						Buenaventura (Valle del Cauca)	1.300	1.450	1.375	-	
						Cali, Cavasa	1.150	1.275	1.208	+++	
						Cali, Santa Helena	1.200	1.525	1.363	+++	
						Cartagena, Bazurto	1.500	1.600	1.550	-	

**Cuadro 2. Mercados mayoristas. Precios de venta de frutas frescas (continuación)  
2013 (enero 26 a febrero 1)**

Productos y mercados	Pesos por kilogramo				Tendencia	Productos y mercados	Pesos por kilogramo				Tendencia
	Mínimo	Máximo	Medio	Precios			Mínimo	Máximo	Medio	Precios	
<b>Maracuyá (continuación)</b>						<b>Melón Cantalup (continuación)</b>					
Cartago (Valle del Cauca)	1.433	1.700	1.544	+++		San Gil (Santander)	1.400	1.400	1.400	=	
Chiquinquirá (Boyacá)	1.450	1.450	1.450	=		Socorro (Santander)	1.280	1.280	1.280	--	
Cúcuta, Cenabastos	1.546	1.857	1.698	++		Sogamoso (Boyacá)	1.800	1.800	1.800	+	
Duitama (Boyacá)	1.800	1.800	1.800	+		Tuluá (Valle del Cauca)	1.200	1.300	1.250	-	
Ibagué, Plaza La 21	1.120	1.600	1.373	+++		Tunja (Boyacá)	1.750	1.900	1.837	-	
Ipiales (Nariño)	1.778	1.778	1.778	n.d.		Valledupar, Mercado Nuevo	1.200	1.500	1.300	--	
La Ceja (Antioquia)	1.375	1.533	1.436	+		Villavicencio, CAV	1.825	2.000	1.908	-	
Manizales (Caldas)	1.250	1.300	1.275	+		<b>Mora de Castilla</b>					
Medellín, Coomerca	933	1.200	1.075	n.d.		Armenia, Mercar	1.667	1.933	1.800	--	
Montería (Córdoba)	1.000	1.000	1.000	-		Barranquilla, Barranquillita	2.520	2.540	2.530	+	
Neiva, Surabastos	1.000	1.200	1.100	++		Barranquilla, Granabastos	2.545	2.640	2.600	-	
Palmira (Valle del Cauca)	1.000	1.000	1.000	+		Bogotá, D.C., Corabastos	2.769	3.077	3.026	-	
Pamplona (Norte de Santander)	2.044	2.067	2.056	n.d.		Bucaramanga, Centroabastos	1.990	2.260	2.067	+	
Pasto (Nariño)	522	556	533	-		Buenaventura (Valle del Cauca)	2.700	3.000	2.850	-	
Pereira, La 41	1.300	1.333	1.317	+		Cali, Cavasa	1.600	2.400	2.000	--	
Pereira, Mercasa	1.025	1.300	1.120	+		Cali, Santa Helena	1.740	1.860	1.800	---	
Rionegro (Antioquia)	1.450	1.750	1.617	-		Cartagena, Bazurto	2.451	2.498	2.471	+	
San Gil (Santander)	1.060	1.067	1.063	-		Cartago (Valle del Cauca)	2.000	2.067	2.044	-	
Santa Bárbara (Antioquia)	967	975	971	-		Chiquinquirá (Boyacá)	1.714	1.786	1.750	-	
Socorro (Santander)	1.040	1.200	1.120	+++		Cúcuta, Cenabastos	1.778	2.292	2.069	+	
Sogamoso (Boyacá)	2.000	2.000	2.000	+		Duitama (Boyacá)	3.000	3.000	3.000	=	
Sonsón (Antioquia)	763	763	763	-		El Santuario (Antioquia)	875	875	875	---	
Tuluá (Valle del Cauca)	1.067	1.200	1.133	+		Ibagué, Plaza La 21	1.867	2.200	2.042	--	
Tunja (Boyacá)	1.611	1.833	1.767	+		Ipiales (Nariño)	1.813	1.938	1.875	-	
Ubaté (Cundinamarca)	1.250	1.250	1.250	+		La Ceja (Antioquia)	1.500	1.500	1.500	-	
Valledupar, Mercabastos	1.400	2.000	1.700	++		Manizales (Caldas)	2.133	2.500	2.317	-	
Villavicencio, CAV	1.450	1.600	1.538	+		Marinilla (Antioquia)	1.300	1.425	1.363	-	
<b>Maracuyá antioqueño</b>						Medellín, Central					
Medellín, Central						Mayorista de Antioquia	1.200	1.825	1.452	---	
Mayorista de Antioquia	1.000	1.350	1.121	-		Medellín, Coomerca	900	1.250	1.117	--	
Medellín, Coomerca	1.033	1.033	1.033	-		Montería (Córdoba)	2.000	2.333	2.130	-	
Montería (Córdoba)	1.367	1.367	1.367	-		Neiva, Surabastos	2.320	2.400	2.373	=	
Sincelejo (Sucre)	1.500	1.550	1.525	-		Palmira (Valle del Cauca)	2.133	2.293	2.213	-	
<b>Maracuyá huilense</b>						Pamplona (Norte de Santander)	1.920	1.980	1.954	+	
Bogotá, D.C., Corabastos	1.300	1.500	1.438	+		Pasto (Nariño)	960	1.200	1.120	-	
Medellín, Central						Pereira, La 41	1.500	1.600	1.550	-	
Mayorista de Antioquia	1.000	1.000	1.000	n.d.		Pereira, Mercasa	1.533	1.567	1.557	+	
<b>Maracuyá santandereano</b>						Popayán (Cauca)	2.400	2.400	2.400	+	
Barranquilla, Barranquillita	1.267	2.000	1.533	++		Rionegro (Antioquia)	1.650	2.000	1.788	-	
Cartagena, Bazurto	1.700	1.700	1.700	--		San Gil (Santander)	1.973	2.000	1.987	-	
Valledupar, Mercabastos	1.667	2.000	1.833	++		Sincelejo (Sucre)	1.575	1.650	1.617	-	
<b>Maracuyá valluno</b>						Socorro (Santander)	2.500	2.500	2.500	=	
Barranquilla, Barranquillita	1.675	2.025	1.808	++		Sogamoso (Boyacá)	2.700	2.700	2.700	-	
Barranquilla, Granabastos	1.675	1.950	1.775	+		Tuluá (Valle del Cauca)	1.600	1.760	1.680	--	
Bogotá, D.C., Corabastos	1.550	1.600	1.579	+		Tunja (Boyacá)	2.200	2.300	2.263	=	
Cartagena, Bazurto	1.833	1.967	1.900	+		Ubaté (Cundinamarca)	3.429	3.429	3.429	+	
Medellín, Central						Valledupar, Mercabastos	2.400	2.800	2.667	+	
Mayorista de Antioquia	1.775	1.875	1.825	+		Villavicencio, CAV	3.292	3.667	3.493	-	
<b>Melón Cantalup</b>						<b>Naranja Valencia</b>					
Armenia, Mercar	1.750	1.750	1.750	++		Armenia, Mercar	360	373	364	-	
Barranquilla, Barranquillita	1.900	2.000	1.933	+		Armenia, Retiro	300	305	301	-	
Barranquilla, Granabastos	1.775	1.950	1.858	+		Barranquilla, Barranquillita	1.000	1.000	1.000	=	
Bogotá, D.C., Corabastos	1.733	2.067	1.883	--		Bogotá, D.C., Corabastos	909	1.061	982	-	
Bucaramanga, Centroabastos	1.625	1.733	1.690	-		Bucaramanga, Centroabastos	533	580	561	+	
Cali, Cavasa	1.475	1.575	1.519	+		Buenaventura (Valle del Cauca)	760	760	760	-	
Cali, Santa Helena	1.525	1.900	1.713	-		Cali, Cavasa	527	587	558	+	
Cartagena, Bazurto	1.500	1.594	1.531	-		Cali, Santa Helena	540	553	547	-	
Chiquinquirá (Boyacá)	1.750	1.750	1.750	-		Cartago (Valle del Cauca)	467	493	480	+	
Cúcuta, Cenabastos	800	1.000	900	+		Duitama (Boyacá)	743	743	743	+	
Duitama (Boyacá)	1.300	1.300	1.300	--		Ibagué, Plaza La 21	500	500	500	-	
Ibagué, Plaza La 21	1.633	1.900	1.729	+		Ipiales (Nariño)	600	725	656	--	
Ipiales (Nariño)	1.500	1.700	1.617	n.d.		La Ceja (Antioquia)	967	1.025	997	-	
Manizales (Caldas)	1.381	1.429	1.405	+		Manizales (Caldas)	600	600	600	++	
Medellín, Central						Medellín, Central					
Mayorista de Antioquia	1.758	2.108	1.870	+		Mayorista de Antioquia	800	1.025	892	-	
Montería (Córdoba)	2.000	2.200	2.067	--		Medellín, Coomerca	900	900	900	-	
Neiva, Surabastos	1.650	1.950	1.800	-		Montería (Córdoba)	640	700	660	-	
Pamplona (Norte de Santander)	1.500	1.767	1.627	--		Neiva, Surabastos	450	520	487	--	
Pasto (Nariño)	1.400	1.900	1.717	--		Palmira (Valle del Cauca)	500	510	505	-	
Pereira, La 41	1.333	1.600	1.467	-		Pasto (Nariño)	600	600	600	--	
Pereira, Mercasa	1.400	1.650	1.470	-		Pereira, La 41	550	550	550	=	
						Pereira, Mercasa	550	550	550	+	
						Popayán (Cauca)	560	570	565	-	
						Rionegro (Antioquia)	1.025	1.150	1.073	-	

**Cuadro 2. Mercados mayoristas. Precios de venta de frutas frescas (continuación)  
2013 (enero 26 a febrero 1)**

Productos y mercados	Pesos por kilogramo				Tenden- cia	Productos y mercados	Pesos por kilogramo				Tenden- cia
	Mínimo	Máximo	Medio				Mínimo	Máximo	Medio		
<b>Naranja Valencia (continuación)</b>						<b>Papaya hawaiana (continuación)</b>					
Sincelejo (Sucre)	610	630	620		+	Tunja (Boyacá)	1.000	1.000	1.000		=
Tuluá (Valle del Cauca)	833	867	850		+	<b>Papaya melona</b>					
Tunja (Boyacá)	613	633	625		-	Bucaramanga, Centroabastos	1.000	1.100	1.025		-
Villavicencio, CAV	480	580	527		-	Medellín, Central					
<b>Naranja común</b>						Mayorista de Antioquia	925	975	953		-
Barranquilla, Barranquillita	600	600	600		=	<b>Papaya redonda</b>					
Bogotá, D.C., Corabastos	389	467	432		-	Bucaramanga, Centroabastos	625	775	688		--
Bucaramanga, Centroabastos	580	650	613		+	Cartago (Valle del Cauca)	1.000	1.000	1.000		++
Bucaramanga, Mercados del centro	550	550	550		+++	Medellín, Central					
Cali, Cavasa	467	467	467		++	Mayorista de Antioquia	925	975	953		-
Cartagena, Bazurto	720	720	720		++	<b>Patilla</b>					
Chiquinquirá (Boyacá)	380	380	380		=	Armenia, Mercar	550	550	550		+
Cúcuta, Cenabastos	433	467	450		-	Barranquilla, Barranquillita	600	600	600		=
Ibagué, Plaza La 21	432	432	432		-	Bogotá, D.C., Corabastos	533	600	562		++
Montería (Córdoba)	480	640	560		+	Bucaramanga, Centroabastos	683	700	698		+
Neiva, Surabastos	384	464	428		-	Cali, Cavasa	700	750	725		++
Pamplona (Norte de Santander)	200	370	260		++	Cali, Santa Helena	617	700	658		++
Popayán (Cauca)	408	417	413		+	Cartagena, Bazurto	675	688	679		++
San Gil (Santander)	385	400	393		++	Cartago (Valle del Cauca)	667	683	678		+
Santa Bárbara (Antioquia)	233	250	242		+	Cúcuta, Cenabastos	700	700	700		=
Socorro (Santander)	387	390	388		++	Ibagué, Plaza La 21	500	600	567		++
Sonsón (Antioquia)	245	245	245		-	Medellín, Central					
Tunja (Boyacá)	361	406	389		-	Mayorista de Antioquia	538	625	601		++
Ubaté (Cundinamarca)	330	330	330		-	Medellín, Coomerca	500	533	520		-
Valledupar, Mercado Nuevo	600	650	625		+	Montería (Córdoba)	563	600	575		=
Yarumal (Antioquia)	360	360	360		++	Neiva, Surabastos	650	700	683		+++
<b>Papaya Maradol</b>						Palmira (Valle del Cauca)	800	800	800		+++
Armenia, Mercar	875	900	892		-	Rionegro (Antioquia)	700	773	723		+
Barranquilla, Barranquillita	1.450	1.450	1.450		+	San Gil (Santander)	700	700	700		++
Barranquilla, Granabastos	1.175	1.175	1.175		-	Sincelejo (Sucre)	600	610	607		++
Bogotá, D.C., Corabastos	1.000	1.185	1.108		-	Socorro (Santander)	700	700	700		++
Bucaramanga, Centroabastos	1.025	1.200	1.073		+	Tuluá (Valle del Cauca)	650	650	650		+
Buenaventura (Valle del Cauca)	900	950	925		+	Tunja (Boyacá)	500	570	550		+
Cali, Cavasa	863	950	897		+	Valledupar, Mercado Nuevo	700	700	700		+
Cali, Santa Helena	913	988	950		+	<b>Pera importada</b>					
Cartagena, Bazurto	1.417	1.458	1.431		++	Armenia, Mercar	4.250	4.500	4.417		-
Chiquinquirá (Boyacá)	660	680	670		n.d.	Bogotá, D.C., Corabastos	3.750	4.000	3.881		-
Cúcuta, Cenabastos	767	900	842		+	Bucaramanga, Centroabastos	3.833	4.250	4.083		+
Duitama (Boyacá)	750	750	750		-	Buenaventura (Valle del Cauca)	3.947	3.947	3.947		=
Ibagué, Plaza La 21	1.000	1.133	1.056		+	Cali, Cavasa	3.684	3.816	3.750		--
Ipiales (Nariño)	1.300	1.433	1.367		+	Cali, Santa Helena	3.684	3.711	3.697		-
La Ceja (Antioquia)	1.300	1.333	1.319		+	Cartagena, Bazurto	4.447	4.447	4.447		+
Manizales (Caldas)	1.000	1.000	1.000		=	Cartago (Valle del Cauca)	3.850	3.950	3.883		+
Medellín, Central						Chiquinquirá (Boyacá)	4.263	4.263	4.263		-
Mayorista de Antioquia	1.350	1.475	1.421		+	Cúcuta, Cenabastos	4.000	4.400	4.177		+
Medellín, Coomerca	500	500	500		--	Duitama (Boyacá)	3.775	3.775	3.775		=
Neiva, Surabastos	1.350	1.400	1.375		+	Ibagué, Plaza La 21	3.947	4.342	4.178		+
Palmira (Valle del Cauca)	800	800	800		+	Ipiales (Nariño)	4.167	4.167	4.167		=
Pamplona (Norte de Santander)	1.300	1.300	1.300		-	Manizales (Caldas)	3.750	3.813	3.781		-
Pasto (Nariño)	1.200	1.200	1.200		-	Medellín, Central					
Pereira, La 41	1.025	1.025	1.025		++	Mayorista de Antioquia	3.961	4.618	4.305		+
Pereira, Mercasa	1.000	1.000	1.000		+	Montería (Córdoba)	4.158	4.539	4.412		+
Popayán (Cauca)	750	750	750		=	Neiva, Surabastos	4.167	4.639	4.343		-
Rionegro (Antioquia)	1.400	1.525	1.463		+	Palmira (Valle del Cauca)	3.947	4.474	4.211		++
San Gil (Santander)	933	938	935		+	Pamplona (Norte de Santander)	4.500	4.500	4.500		+
Socorro (Santander)	600	600	600		=	Pasto (Nariño)	3.772	3.947	3.889		-
Sogamoso (Boyacá)	750	750	750		+	Pereira, La 41	4.000	4.000	4.000		+
Tuluá (Valle del Cauca)	700	700	700		+	Pereira, Mercasa	4.000	4.000	4.000		+
Tunja (Boyacá)	861	944	900		+	Popayán (Cauca)	3.947	4.026	3.987		-
Ubaté (Cundinamarca)	1.900	1.900	1.900		+++	Rionegro (Antioquia)	4.079	4.737	4.389		+
Valledupar, Mercado Nuevo	700	700	700		=	San Gil (Santander)	4.000	4.000	4.000		=
Villavicencio, CAV	1.000	1.056	1.014		++	Sincelejo (Sucre)	4.750	5.000	4.917		++
<b>Papaya hawaiana</b>						Socorro (Santander)	4.250	4.250	4.250		=
Bogotá, D.C., Corabastos	1.361	1.407	1.382		+	Sogamoso (Boyacá)	4.750	4.750	4.750		++
Cali, Cavasa	1.333	1.333	1.333		=	Tuluá (Valle del Cauca)	3.789	3.789	3.789		-
Chiquinquirá (Boyacá)	760	760	760		=	Tunja (Boyacá)	4.026	4.079	4.058		-
Duitama (Boyacá)	950	950	950		-	Valledupar, Mercado Nuevo	3.600	4.000	3.867		+
La Ceja (Antioquia)	743	837	798		-	Villavicencio, CAV	4.000	4.125	4.035		+
Medellín, Central						<b>Pera nacional</b>					
Mayorista de Antioquia	850	1.010	935		+	Chiquinquirá (Boyacá)	2.400	2.400	2.400		n.d.
Medellín, Coomerca	600	600	600		-						
Rionegro (Antioquia)	983	1.100	1.043		-						
Sogamoso (Boyacá)	1.000	1.000	1.000		=						



**Cuadro 2. Mercados mayoristas. Precios de venta de frutas frescas (continuación)  
2013 (enero 26 a febrero 1)**

Productos y mercados	Pesos por kilogramo				Tendencia	Productos y mercados	Pesos por kilogramo				Tendencia
	Mínimo	Máximo	Medio	Precios			Mínimo	Máximo	Medio	Precios	
<b>Pitahaya</b>						<b>Tangelo (continuación)</b>					
Bogotá, D.C., Corabastos	4.333	5.000	4.703		-	Cartago (Valle del Cauca)	1.600	1.650	1.617		-
Bucaramanga, Centroabastos	4.667	4.875	4.813		-	Manizales (Caldas)	1.500	1.525	1.513		+
Cali, Cavasa	3.167	3.167	3.167		-	Medellín, Central					-
Cúcuta, Cenabastos	4.000	4.000	4.000		-	Mayorista de Antioquia	2.025	2.500	2.318		--
Ibagué, Plaza La 21	3.500	3.500	3.500		++	Pereira, La 41	1.700	1.700	1.700		=
Medellín, Central					-	Pereira, Mercasa	1.500	1.767	1.660		-
Mayorista de Antioquia	3.800	4.075	3.858		-	Rionegro (Antioquia)	2.100	2.250	2.175		+
San Gil (Santander)	4.000	4.000	4.000		=	Ubaté (Cundinamarca)	2.125	2.125	2.125		--
Socorro (Santander)	4.000	4.000	4.000		=						
Tuluá (Valle del Cauca)	3.000	3.000	3.000		=	<b>Tomate de árbol</b>					
<b>Piña gold</b>						Armenia, Mercar	790	833	816		-
Armenia, Mercar	1.500	1.500	1.500		+	Barranquilla, Barranquillita	925	950	942		-
Bogotá, D.C., Corabastos	1.848	2.030	1.921		-	Barranquilla, Granabastos	950	975	967		-
Cali, Cavasa	1.550	1.600	1.575		+	Bogotá, D.C., Corabastos	1.053	1.147	1.082		+
Cali, Santa Helena	1.400	1.500	1.450		+	Bucaramanga, Centroabastos	800	893	852		-
Cartago (Valle del Cauca)	1.533	1.567	1.544		++	Buenaventura (Valle del Cauca)	1.000	1.000	1.000		--
Manizales (Caldas)	1.667	1.667	1.667		-	Cali, Cavasa	838	863	847		-
Medellín, Central					-	Cali, Santa Helena	850	875	863		-
Mayorista de Antioquia	1.575	1.875	1.717		-	Cartagena, Bazurto	967	967	967		=
Medellín, Coomerca	2.000	2.000	2.000		+	Cartago (Valle del Cauca)	1.000	1.000	1.000		+
Neiva, Surabastos	1.450	1.600	1.525		+	Chiquinquirá (Boyacá)	1.325	1.325	1.325		=
Palmira (Valle del Cauca)	1.600	1.650	1.625		++	Cúcuta, Cenabastos	1.292	1.292	1.292		+
Pasto (Nariño)	1.500	1.500	1.500		=	Duitama (Boyacá)	1.020	1.020	1.020		-
Pereira, La 41	1.600	1.600	1.600		+	El Santuario (Antioquia)	563	588	575		+
Pereira, Mercasa	1.500	1.500	1.500		+	Ibagué, Plaza La 21	1.180	1.400	1.260		+
Rionegro (Antioquia)	1.850	1.967	1.915		+	Ipiales (Nariño)	989	1.050	1.018		+
Sogamoso (Boyacá)	2.200	2.200	2.200		+	La Ceja (Antioquia)	733	767	754		-
Tuluá (Valle del Cauca)	1.350	1.350	1.350		+	Manizales (Caldas)	910	930	920		+
Tunja (Boyacá)	1.800	1.800	1.800		-	Marinilla (Antioquia)	548	595	571		--
<b>Piña manzana</b>						Medellín, Central					-
Armenia, Mercar	900	900	900		+	Mayorista de Antioquia	688	763	736		-
Buenaventura (Valle del Cauca)	600	600	600		=	Medellín, Coomerca	700	767	742		-
Cali, Cavasa	800	800	800		=	Montería (Córdoba)	856	1.000	948		+
Cali, Santa Helena	750	750	750		n.d.	Neiva, Surabastos	1.000	1.160	1.077		+
La Ceja (Antioquia)	950	1.000	975		-	Palmira (Valle del Cauca)	883	900	892		-
Manizales (Caldas)	917	917	917		-	Pamplona (Norte de Santander)	1.034	1.134	1.078		-
Medellín, Central					-	Pasto (Nariño)	733	833	783		+
Mayorista de Antioquia	788	938	858		+	Pereira, La 41	1.025	1.025	1.025		+
Medellín, Coomerca	800	1.000	917		+	Pereira, Mercasa	950	1.000	960		-
Neiva, Surabastos	800	1.000	940		++	Peñol (Antioquia)	525	538	533		-
Palmira (Valle del Cauca)	600	600	600		-	Popayán (Cauca)	800	800	800		+++
Pasto (Nariño)	900	925	914		+	Rionegro (Antioquia)	595	700	658		-
Pereira, La 41	1.000	1.000	1.000		=	San Gil (Santander)	1.080	1.120	1.100		+
Pereira, Mercasa	1.000	1.000	1.000		+	San Vicente (Antioquia)	525	525	525		-
Popayán (Cauca)	600	600	600		+	Sincelejo (Sucre)	853	884	867		-
Rionegro (Antioquia)	875	1.013	956		+	Socorro (Santander)	1.080	1.080	1.080		=
Tuluá (Valle del Cauca)	800	800	800		+	Sogamoso (Boyacá)	1.080	1.080	1.080		-
<b>Piña perolera</b>						Sonsón (Antioquia)	563	563	563		=
Barranquilla, Barranquillita	1.020	1.060	1.047		-	Tuluá (Valle del Cauca)	1.075	1.100	1.088		+
Barranquilla, Granabastos	1.010	1.040	1.023		-	Tunja (Boyacá)	973	1.053	1.019		+
Bogotá, D.C., Corabastos	625	781	683		--	Valledupar, Mercabastos	1.120	1.120	1.120		=
Bucaramanga, Centroabastos	592	683	626		-	Villavicencio, CAV	1.180	1.360	1.267		+
Cartagena, Bazurto	960	960	960		-	<b>Uchuva con cáscara</b>					
Chiquinquirá (Boyacá)	800	880	840		--	Bogotá, D.C., Corabastos	1.800	2.000	1.923		-
Cúcuta, Cenabastos	784	871	832		-	Bucaramanga, Centroabastos	1.333	1.550	1.438		-
Duitama (Boyacá)	833	833	833		-	Cúcuta, Cenabastos	1.800	2.000	1.900		+++
Medellín, Central					-	Duitama (Boyacá)	1.875	1.875	1.875		-
Mayorista de Antioquia	800	800	800		=	Ibagué, Plaza La 21	1.520	2.000	1.760		-
Montería (Córdoba)	820	890	843		-	La Ceja (Antioquia)	1.450	1.500	1.467		+
Neiva, Surabastos	1.000	1.068	1.034		n.d.	Medellín, Central					-
Pamplona (Norte de Santander)	744	783	778		-	Mayorista de Antioquia	1.700	1.875	1.791		+
Sincelejo (Sucre)	840	853	849		-	Neiva, Surabastos	2.000	2.000	2.000		=
Socorro (Santander)	600	667	633		++	Pamplona (Norte de Santander)	1.300	1.300	1.300		-
Sogamoso (Boyacá)	867	867	867		=	Peñol (Antioquia)	893	1.050	962		++
Tunja (Boyacá)	750	867	833		-	Rionegro (Antioquia)	893	1.500	1.186		-
Ubaté (Cundinamarca)	671	671	671		-	San Gil (Santander)	2.000	2.000	2.000		=
Valledupar, Mercabastos	1.000	1.200	1.133		-	San Vicente (Antioquia)	828	828	828		++
Villavicencio, CAV	788	848	821		-	Socorro (Santander)	2.000	2.000	2.000		---
<b>Tangelo</b>						Tunja (Boyacá)	1.500	1.563	1.531		-
Bogotá, D.C., Corabastos	2.267	2.440	2.330		+	<b>Uva Isabela</b>					
Bucaramanga, Centroabastos	1.700	2.000	1.900		+	Armenia, Mercar	2.379	2.379	2.379		=
Cali, Cavasa	1.833	2.000	1.917		=	Bogotá, D.C., Corabastos	2.320	2.400	2.371		+
						Bucaramanga, Centroabastos	2.213	2.400	2.340		-
						Cali, Cavasa	1.760	1.787	1.773		+

**Cuadro 2. Mercados mayoristas. Precios de venta de frutas frescas (conclusión)  
2013 (enero 26 a febrero 1)**

Productos y mercados	Pesos por kilogramo				Tenden- cia	Productos y mercados	Pesos por kilogramo				Tenden- cia
	Precios			Mínimo			Precios			Mínimo	
	Mínimo	Máximo	Medio				Mínimo	Máximo	Medio		
<b>Uva Isabela (continuación)</b>						<b>Uva red globe nacional (continuación)</b>					
Cali, Santa Helena	1.707	1.760	1.733	-		Manizales (Caldas)	3.867	3.867	3.867	+	
Chiquinquirá (Boyacá)	1.300	1.300	1.300	n.d.		Medellín, Central					
Cúcuta, Cenabastos	3.000	3.000	3.000	=		Mayorista de Antioquia	3.269	3.682	3.477	-	
Ibagué, Plaza La 21	2.000	2.080	2.040	-		Montería (Córdoba)	4.222	4.593	4.469	+	
Ipiales (Nariño)	2.500	2.500	2.500	=		Pasto (Nariño)	2.880	2.933	2.898	-	
La Ceja (Antioquia)	2.400	2.400	2.400	=		Pereira, La 41	3.000	3.000	3.000	-	
Medellín, Central						Pereira, Mercasa	3.250	3.333	3.317	-	
Mayorista de Antioquia	2.150	2.200	2.196	+		Rionegro (Antioquia)	3.889	4.278	4.034	-	
Neiva, Surabastos	1.440	1.440	1.440	=		San Gil (Santander)	5.111	5.111	5.111	-	
Palмира (Valle del Cauca)	1.600	1.600	1.600	-		Socorro (Santander)	4.091	4.091	4.091	++	
Pasto (Nariño)	1.947	1.947	1.947	-		Tuluá (Valle del Cauca)	3.600	3.600	3.600	-	
Rionegro (Antioquia)	2.733	2.950	2.833	-							
San Gil (Santander)	2.667	2.667	2.667	-		<b>Uva roja</b>					
Socorro (Santander)	3.040	3.040	3.040	+		Duitama (Boyacá)	3.250	3.250	3.250	+	
Sogamoso (Boyacá)	2.667	2.667	2.667	n.d.		Ipiales (Nariño)	3.875	3.875	3.875	-	
Tunja (Boyacá)	2.320	2.400	2.336	+		Neiva, Surabastos	3.900	4.150	4.108	--	
Ubaté (Cundinamarca)	5.800	5.800	5.800	n.d.		Pereira, La 41	6.111	6.111	6.111	-	
Villavicencio, CAV	2.640	2.840	2.767	+		Pereira, Mercasa	6.111	6.111	6.111	-	
						Sincelejo (Sucre)	5.000	5.000	5.000	=	
<b>Uva importada</b>						Sogamoso (Boyacá)	3.500	3.500	3.500	-	
Bogotá, D.C., Corabastos	5.625	6.250	6.048	+							
Bucaramanga, Centroabastos	5.594	6.458	6.060	-		<b>Uva verde</b>					
Cali, Cavasa	6.000	6.200	6.100	-		Bogotá, D.C., Corabastos	3.218	3.502	3.364	-	
Cartagena, Bazurto	9.278	9.278	9.278	+		Bucaramanga, Centroabastos	2.560	3.040	2.860	-	
Cúcuta, Cenabastos	6.563	7.313	6.840	-		Cartago (Valle del Cauca)	2.480	2.520	2.502	+	
Medellín, Central						Cúcuta, Cenabastos	3.889	3.889	3.889	=	
Mayorista de Antioquia	5.750	6.375	6.039	-		Duitama (Boyacá)	3.083	3.083	3.083	+	
Sogamoso (Boyacá)	6.111	6.111	6.111	n.d.		Manizales (Caldas)	3.680	3.680	3.680	-	
Valledupar, Mercado Nuevo	6.111	6.111	6.111	n.d.		Medellín, Central					
Villavicencio, CAV	5.556	5.944	5.792	-		Mayorista de Antioquia	3.376	3.731	3.561	-	
						Neiva, Surabastos	3.900	4.150	4.108	--	
<b>Uva negra</b>						Pasto (Nariño)	2.880	3.120	2.978	-	
Cartago (Valle del Cauca)	3.120	3.280	3.200	+		San Gil (Santander)	4.630	4.630	4.630	-	
Chiquinquirá (Boyacá)	2.480	2.480	2.480	=		Sincelejo (Sucre)	2.000	2.000	2.000	=	
Duitama (Boyacá)	2.417	2.417	2.417	-		Socorro (Santander)	3.636	3.636	3.636	+	
						Sogamoso (Boyacá)	2.917	2.917	2.917	=	
<b>Uva red globe nacional</b>						Tunja (Boyacá)	2.640	2.800	2.696	+	
Armenia, Mercar	3.333	3.733	3.489	-		Villavicencio, CAV	3.042	3.125	3.086	-	
Barranquilla, Granabastos	4.400	4.400	4.400	=							
Bogotá, D.C., Corabastos	3.222	3.360	3.299	-		<b>Zapote</b>					
Bucaramanga, Centroabastos	2.747	3.200	3.013	-		Barranquilla, Barranquillita	3.500	3.500	3.500	n.d.	
Cali, Cavasa	3.556	3.704	3.639	-		Neiva, Surabastos	1.000	1.080	1.040	+	
Cartagena, Bazurto	4.444	4.444	4.444	-							
Ibagué, Plaza La 21	3.800	4.000	3.850	+							
La Ceja (Antioquia)	3.556	3.556	3.556	-							

**Tendencias:**

- (---) Variación mayor al -20 %  
 (--) Variación entre -10 % y -20 %  
 (-) Variación entre 0 % y -10 %

(=) Variación igual a 0 %

(+) Variación entre 0 % y 10 %

(+ +) Variación entre 10 % y 20 %

(+++) Variación mayor al 20 %

(n.d.) No determinado

## Tubérculos, raíces y plátanos

### Cayó cotización de todas las variedades de papa



Fuente: DANE

Se registró un descenso de las cotizaciones mayoristas de la papa parda pastusa en dieciocho de los veinticinco mercados donde se comercializó a lo largo de esta semana. Este comportamiento obedeció a un aumento en el ingreso de producto desde Nariño y Boyacá. En las ciudades de Bogotá, D.C. y Cali, el kilo se negoció a \$670 y a \$630, un 11,77 % menos.

De igual manera, bajaron los precios las papas suprema, capira, ICA-Huila, R-12 negra y roja y criollas limpia y sucia. En el caso de la papa suprema, su cotización se redujo en diecisiete de los diecinueve mercados donde se ofreció gracias a que mejoró la oferta desde Pasto (Nariño). En las ciudades de Armenia y Pasto (Nariño), por ejemplo, el precio por kilo cayó en más de 12,00 %, vendiéndose a \$530 y a \$362, respectivamente.

Del mismo modo, disminuyeron las cotizaciones de la papa criolla limpia en veinte de los treinta y tres mercados donde se comercializó. Dicha conducta fue resultado de un aumento en el volumen de carga recibido desde los municipios de Sonson y La Unión, en Antioquia. En Pereira y Manizales, el kilo se transó a \$1.268 y a \$1.528, lo que indicó una reducción del 19,19 % con respecto a la semana pasada.

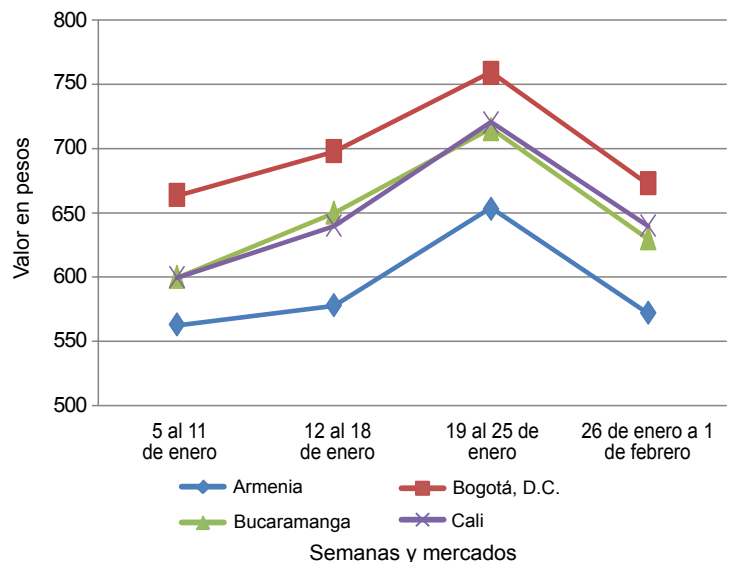
Asimismo, se presentó una reducción de las cotizaciones de la arracacha amarilla, el plátano hartón verde, las yucas criolla e ICA y los ñames diamante y espino. En el caso de la arracacha amarilla, se destacó la amplia oferta de producto procedente de los municipios de Mutiscua, Chitagá y Cárcota (Norte de Santander), El Dovio, (Valle del Cauca), y Cajamarca (Tolima), lo que provocó la reducción de sus precios en doce de los quince mercados donde se transó. En la central

mayorista Centro abastos, en Bucaramanga, el kilo se vendió a \$1.013, un 5,71 % menos.

Se contó con un mayor ingreso de plátano hartón verde desde Armenia (Quindío), Granada (Meta), Moñitos y Lórica (Córdoba), lo que adujo al descenso de sus cotizaciones. En Medellín y Bucaramanga, el precio por kilo bajó un 5,39 % en promedio, vendiéndose a \$918 y a \$1.075, respectivamente. Una situación similar ocurrió con los precios del ñame, los cuales bajaron gracias a un incremento en la producción que se recibe desde los departamentos de Bolívar y Sucre. En el caso de la variedad espino, este comportamiento se reflejó en seis de los siete mercados donde se negoció; en la ciudad de Barranquilla, se evidenció el mayor descenso, allí el kilo se pagó a \$1.158, un 10,90 % menos que la semana pasada.

Por otra parte, subieron las cotizaciones de la arracacha blanca, los plátanos guineo y dominico hartón verde y la papa nevada. En el caso de esta última, sus precios aumentaron en nueve de los doce mercados donde se comercializó esta semana. Dicha conducta se debió a una contracción del volumen de abastecimiento percibido desde los municipios de El Santuario, San Vicente y la región del oriente antioqueño. Del mismo modo, se redujo el nivel de oferta arracacha blanca desde Antioquia y Nariño, lo que conllevó al incremento de sus precios esta semana. En las ciudades de Pasto y Pereira, el kilo se negoció a \$769 y a \$1.397, lo que significó un incremento del 11,95 %.

**Gráfico 5. Comportamiento de los precios mayoristas de la papa parda pastusa 2013 (5 de enero a 1 de febrero)**



Fuente: SIPSA-DANE-Ministerio de Agricultura y Desarrollo Rural.

**Cuadro 3. Mercados mayoristas. Precios de venta de tubérculos, raíces y plátanos  
2013 (enero 26 a febrero 1)**

Productos y mercados	Pesos por kilogramo				Tenden- cia	Productos y mercados	Pesos por kilogramo				Tenden- cia			
	Mínimo	Máximo	Medio				Mínimo	Máximo	Medio					
<b>Arracacha amarilla</b>						<b>Papa capira (continuación)</b>								
Bogotá, D.C., Corabastos	1.089	1.278	1.160	-	Cali, Santa Helena	540	540	540	-	Cali, Santa Helena	540	540	540	-
Bucaramanga, Centroabastos	800	1.120	1.013	-	Carmen de Viboral, (Antioquia)	713	713	713	+	Carmen de Viboral, (Antioquia)	713	713	713	+
Buenaventura (Valle del Cauca)	1.600	1.600	1.600	=	Cartago (Valle del Cauca)	493	513	502	-	Cartago (Valle del Cauca)	493	513	502	-
Cali, Cavasa	1.000	1.000	1.000	-	El Santuario (Antioquia)	650	650	650	-	El Santuario (Antioquia)	650	650	650	-
Cali, Santa Helena	1.042	1.083	1.063	-	Ipiales (Nariño)	350	350	350	--	Ipiales (Nariño)	350	350	350	--
Cúcuta, Cenabastos	833	1.150	982	--	La Ceja (Antioquia)	744	803	783	-	La Ceja (Antioquia)	744	803	783	-
Duitama (Boyacá)	1.200	1.200	1.200	--	La Unión (Antioquia)	554	554	554	-	La Unión (Antioquia)	554	554	554	-
Ibagué, Plaza La 21	960	1.120	1.053	+	Manizales (Caldas)	487	487	487	-	Manizales (Caldas)	487	487	487	-
Neiva, Surabastos	1.240	1.600	1.380	-	Marinilla (Antioquia)	638	638	638	+	Marinilla (Antioquia)	638	638	638	+
Palmira (Valle del Cauca)	1.111	1.167	1.139	--	Medellín, Central					Medellín, Central				
Pamplona (Norte de Santander)	900	967	931	-	Mayorista de Antioquia	656	718	681	-	Mayorista de Antioquia	656	718	681	-
San Gil (Santander)	1.240	1.280	1.260	-	Medellín, Coomerca	600	600	600	-	Medellín, Coomerca	600	600	600	-
Sogamoso (Boyacá)	1.042	1.042	1.042	--	Montería (Córdoba)	650	665	655	-	Montería (Córdoba)	650	665	655	-
Tunja (Boyacá)	958	1.000	978	+	Palmira (Valle del Cauca)	490	533	512	--	Palmira (Valle del Cauca)	490	533	512	--
Villavicencio, CAV	1.200	1.400	1.333	-	Pasto (Nariño)	395	447	421	--	Pasto (Nariño)	395	447	421	--
					Pereira, La 41	470	473	472	+	Pereira, La 41	470	473	472	+
<b>Arracacha blanca</b>					Pereira, Mercasa	510	520	515	n.d.	Pereira, Mercasa	510	520	515	n.d.
Armenia, Mercar	917	917	917	-	Peñol (Antioquia)	569	591	582	+	Peñol (Antioquia)	569	591	582	+
Buenaventura (Valle del Cauca)	1.500	1.500	1.500	=	Rionegro (Antioquia)	645	738	703	+	Rionegro (Antioquia)	645	738	703	+
Cartago (Valle del Cauca)	972	1.022	993	-	San Vicente (Antioquia)	630	630	630	+	San Vicente (Antioquia)	630	630	630	+
Ipiales (Nariño)	800	850	825	+	Santa Bárbara (Antioquia)	675	700	688	-	Santa Bárbara (Antioquia)	675	700	688	-
La Ceja (Antioquia)	1.467	1.475	1.469	--	Sincedejo (Sucre)	705	705	705	-	Sincedejo (Sucre)	705	705	705	-
Manizales (Caldas)	1.371	1.371	1.371	+	Sonsón (Antioquia)	617	617	617	=	Sonsón (Antioquia)	617	617	617	=
Marinilla (Antioquia)	596	596	596	+++	Tuluá (Valle del Cauca)	500	600	550	--	Tuluá (Valle del Cauca)	500	600	550	--
Medellín, Central														
Mayorista de Antioquia	456	813	736	+	<b>Papa capira carmenia</b>					<b>Papa capira carmenia</b>				
Medellín, Coomerca	1.300	1.300	1.300	n.d.	Medellín, Coomerca	700	700	700	=	Medellín, Coomerca	700	700	700	=
Pasto (Nariño)	750	806	769	+										
Pereira, La 41	1.300	1.383	1.342	+	<b>Papa criolla limpia</b>					<b>Papa criolla limpia</b>				
Pereira, Mercasa	1.233	1.600	1.397	++	Armenia, Mercar	944	971	958	--	Armenia, Mercar	944	971	958	--
Peñol (Antioquia)	727	788	756	+	Bogotá, D.C., Corabastos	1.556	2.037	1.758	-	Bogotá, D.C., Corabastos	1.556	2.037	1.758	-
Rionegro (Antioquia)	927	1.033	985	+	Bucaramanga, Centroabastos	1.133	1.400	1.227	+	Bucaramanga, Centroabastos	1.133	1.400	1.227	+
San Vicente (Antioquia)	615	615	615	+	Cali, Santa Helena	600	625	613	+	Cali, Santa Helena	600	625	613	+
Tuluá (Valle del Cauca)	1.025	1.042	1.033	-	Carmen de Viboral, (Antioquia)	1.200	1.200	1.200	--	Carmen de Viboral, (Antioquia)	1.200	1.200	1.200	--
					Cartagena, Bazurto	1.853	2.300	2.007	-	Cartagena, Bazurto	1.853	2.300	2.007	-
<b>Papa ICA-Huila</b>					Cartago (Valle del Cauca)	1.387	1.567	1.464	-	Cartago (Valle del Cauca)	1.387	1.567	1.464	-
Bucaramanga, Centroabastos	785	790	787	+	Cúcuta, Cenabastos	1.175	1.625	1.294	++	Cúcuta, Cenabastos	1.175	1.625	1.294	++
Cúcuta, Cenabastos	460	480	465	-	Duitama (Boyacá)	1.700	1.700	1.700	-	Duitama (Boyacá)	1.700	1.700	1.700	-
Ipiales (Nariño)	325	370	348	--	El Santuario (Antioquia)	1.350	1.350	1.350	+	El Santuario (Antioquia)	1.350	1.350	1.350	+
La Parada (Norte de Santander)	590	590	590	n.d.	Ibagué, Plaza La 21	1.173	1.360	1.245	+	Ibagué, Plaza La 21	1.173	1.360	1.245	+
Pasto (Nariño)	460	500	482	--	La Ceja (Antioquia)	1.319	1.500	1.424	-	La Ceja (Antioquia)	1.319	1.500	1.424	-
					La Unión (Antioquia)	786	927	857	--	La Unión (Antioquia)	786	927	857	--
<b>Papa Morasurco</b>					Manizales (Caldas)	1.528	1.528	1.528	--	Manizales (Caldas)	1.528	1.528	1.528	--
Cali, Cavasa	560	560	560	-	Marinilla (Antioquia)	1.175	1.175	1.175	++	Marinilla (Antioquia)	1.175	1.175	1.175	++
Ipiales (Nariño)	335	338	336	-	Medellín, Central					Medellín, Central				
Pasto (Nariño)	395	453	433	--	Mayorista de Antioquia	1.225	1.450	1.394	+	Mayorista de Antioquia	1.225	1.450	1.394	+
					Medellín, Coomerca	1.200	1.633	1.460	-	Medellín, Coomerca	1.200	1.633	1.460	-
<b>Papa Puracé</b>					Montería (Córdoba)	2.050	2.225	2.108	++	Montería (Córdoba)	2.050	2.225	2.108	++
La Unión (Antioquia)	429	440	434	--	Pamplona (Norte de Santander)	867	1.233	1.072	+	Pamplona (Norte de Santander)	867	1.233	1.072	+
Montería (Córdoba)	717	778	737	-	Pereira, La 41	1.094	1.094	1.094	+	Pereira, La 41	1.094	1.094	1.094	+
					Pereira, Mercasa	1.229	1.324	1.268	---	Pereira, Mercasa	1.229	1.324	1.268	---
<b>Papa R-12 negra</b>					Rionegro (Antioquia)	1.175	1.425	1.321	+	Rionegro (Antioquia)	1.175	1.425	1.321	+
Armenia, Mercar	470	480	474	-	San Gil (Santander)	1.550	1.650	1.600	-	San Gil (Santander)	1.550	1.650	1.600	-
Bogotá, D.C., Corabastos	400	487	443	--	San Vicente (Antioquia)	1.155	1.155	1.155	+	San Vicente (Antioquia)	1.155	1.155	1.155	+
Bucaramanga, Centroabastos	553	580	563	-	Santa Bárbara (Antioquia)	1.200	1.500	1.350	+++	Santa Bárbara (Antioquia)	1.200	1.500	1.350	+++
Cali, Cavasa	500	520	510	--	Sincedejo (Sucre)	1.750	1.867	1.822	+	Sincedejo (Sucre)	1.750	1.867	1.822	+
Cartago (Valle del Cauca)	507	513	511	-	Socorro (Santander)	1.600	1.700	1.650	n.d.	Socorro (Santander)	1.600	1.700	1.650	n.d.
Manizales (Caldas)	487	487	487	-	Sogamoso (Boyacá)	1.600	1.600	1.600	--	Sogamoso (Boyacá)	1.600	1.600	1.600	--
Medellín, Central					Sonsón (Antioquia)	975	975	975	--	Sonsón (Antioquia)	975	975	975	--
Mayorista de Antioquia	500	531	510	-	Tunja (Boyacá)	1.178	1.207	1.190	-	Tunja (Boyacá)	1.178	1.207	1.190	-
Neiva, Surabastos	500	530	515	=	Valledupar, Mercabastos	1.800	1.800	1.800	-	Valledupar, Mercabastos	1.800	1.800	1.800	-
Ubaté (Cundinamarca)	680	680	680	-	Valledupar, Mercado Nuevo	1.800	1.800	1.800	-	Valledupar, Mercado Nuevo	1.800	1.800	1.800	-
Villavicencio, CAV	450	485	466	-	Villavicencio, CAV	1.250	1.400	1.300	--	Villavicencio, CAV	1.250	1.400	1.300	--
<b>Papa R-12 roja</b>					<b>Papa criolla para lavar</b>					<b>Papa criolla para lavar</b>				
Barranquilla, Barranquillita	587	587	587	+	Cali, Cavasa	560	590	573	-	Cali, Cavasa	560	590	573	-
Barranquilla, Granabastos	580	590	583	+										
Bogotá, D.C., Corabastos	373	400	388	-	<b>Papa criolla sucia</b>					<b>Papa criolla sucia</b>				
Pereira, Mercasa	470	473	472	-	Barranquilla, Barranquillita	1.400	1.420	1.407	--	Barranquilla, Barranquillita	1.400	1.420	1.407	--
Sogamoso (Boyacá)	350	350	350	n.d.	Barranquilla, Granabastos	1.365	1.425	1.400	--	Barranquilla, Granabastos	1.365	1.425	1.400	--
Tunja (Boyacá)	320	350	340	-	Bogotá, D.C., Corabastos	1.200	1.600	1.361	-	Bogotá, D.C., Corabastos	1.200	1.600	1.361	-
					Buenaventura (Valle del Cauca)	1.000	1.000	1.000	-	Buenaventura (Valle del Cauca)	1.000	1.000	1.000	-
<b>Papa San Félix</b>					Cali, Cavasa	410	450	425	--	Cali, Cavasa	410	450	425	--
Manizales (Caldas)	600	617	608	--	Chiquinquirá (Boyacá)	850	950	900	=	Chiquinquirá (Boyacá)	850	950	900	=
					Ipiales (Nariño)	213	378	295	---	Ipiales (Nariño)	213	378	295	---
<b>Papa capira</b>					Neiva, Surabastos	1.130	1.340	1.262	--	Neiva, Surabastos	1.130	1.340	1.262	--
Buenaventura (Valle del Cauca)	470	470	470	--	Palmira (Valle del Cauca)	627	687	657	-	Palmira (Valle del Cauca)	627	687	657	-
Cali, Cavasa	415	465	448	--	Pasto (Nariño)	250	294	280	---	Pasto (Nariño)	250	294	280	---



**Cuadro 3. Mercados mayoristas. Precios de venta de tubérculos, raíces y plátanos (continuación)  
2013 (enero 26 a febrero 1)**

Productos y mercados	Pesos por kilogramo				Tenden- cia	Productos y mercados	Pesos por kilogramo				Tenden- cia
	Mínimo	Máximo	Medio				Mínimo	Máximo	Medio		
<b>Papa criolla sucia (continuación)</b>						<b>Papa suprema (continuación)</b>					
Popayán (Cauca)	667	667	667	-		Popayán (Cauca)	600	600	600	-	
Tuluá (Valle del Cauca)	883	971	927	-		Tuluá (Valle del Cauca)	453	507	480	--	
Ubaté (Cundinamarca)	850	850	850	++		Ubaté (Cundinamarca)	400	400	400	--	
Villavicencio, CAV	1.190	1.340	1.240	--		Villavicencio, CAV	510	580	545	-	
<b>Papa nevada</b>						<b>Papa tocana</b>					
Cali, Cavasa	1.000	1.000	1.000	=		Cúcuta, Cenabastos	413	413	413	n.d.	
Carmen de Viboral, (Antioquia)	663	663	663	-		<b>Papa tocarreña</b>					
Cartago (Valle del Cauca)	846	908	871	+		Sogamoso (Boyacá)	480	480	480	n.d.	
El Santuario (Antioquia)	763	763	763	++		Tunja (Boyacá)	373	420	395	--	
Marinilla (Antioquia)	665	665	665	+		Ubaté (Cundinamarca)	580	580	580	-	
Medellín, Central						<b>Papa única</b>					
Mayorista de Antioquia	763	900	864	++		Barranquilla, Barranquillita	480	480	480	++	
Medellín, Coomerca	750	783	763	-		Barranquilla, Granabastos	440	465	452	+	
Pereira, La 41	971	979	975	+		Bogotá, D.C., Corabastos	380	400	388	-	
Pereira, Mercasa	846	971	936	+		Bucaramanga, Centroabastos	440	473	456	+	
Peñol (Antioquia)	595	604	599	+		Bucaramanga, Mercados del centro	450	450	450	-	
Rionegro (Antioquia)	695	825	745	+		Buenaventura (Valle del Cauca)	420	460	440	--	
San Vicente (Antioquia)	698	698	698	+		Cali, Cavasa	315	380	350	--	
<b>Papa parda para lavar</b>						Cartagena, Bazurto	480	530	507	++	
Sincelejo (Sucre)	465	475	470	+		Cartago (Valle del Cauca)	453	460	456	-	
<b>Papa parda pastusa</b>						Cúcuta, Cenabastos	320	455	365	+	
Armenia, Mercar	540	600	572	--		Ipiales (Nariño)	238	265	251	-	
Bogotá, D.C., Corabastos	587	733	670	--		Manizales (Caldas)	420	440	430	-	
Bucaramanga, Centroabastos	615	660	638	+		Neiva, Surabastos	440	440	440	+	
Bucaramanga, Mercados del centro	600	600	600	-		Pamplona (Norte de Santander)	373	413	393	+	
Buenaventura (Valle del Cauca)	490	510	500	--		Pasto (Nariño)	307	310	308	--	
Cali, Cavasa	547	687	630	--		Pereira, La 41	435	440	438	-	
Cali, Santa Helena	553	570	562	-		Pereira, Mercasa	400	473	432	-	
Cartago (Valle del Cauca)	473	507	491	-		Popayán (Cauca)	600	600	600	=	
Chiquinquirá (Boyacá)	450	500	475	-		Sogamoso (Boyacá)	350	360	355	+++	
Cúcuta, Cenabastos	520	580	543	=		Tunja (Boyacá)	307	333	315	-	
Duitama (Boyacá)	520	520	520	+		Ubaté (Cundinamarca)	400	400	400	--	
Ibagué, Plaza La 21	640	640	640	--		Valledupar, Mercabastos	500	520	511	++	
Ipiales (Nariño)	400	408	404	--		Valledupar, Mercado Nuevo	500	520	513	++	
La Parada (Norte de Santander)	700	700	700	++		<b>Plátano comino</b>					
Neiva, Surabastos	530	550	537	+		Medellín, Central					
Pamplona (Norte de Santander)	533	587	569	+		Mayorista de Antioquia	667	800	753	+	
Pasto (Nariño)	435	500	470	-		Rionegro (Antioquia)	738	827	800	+	
Pereira, La 41	490	490	490	n.d.		<b>Plátano dominico hartón maduro</b>					
Pereira, Mercasa	490	490	490	n.d.		Manizales (Caldas)	500	550	525	-	
Popayán (Cauca)	800	800	800	--		Pereira, La 41	567	567	567	+	
San Gil (Santander)	575	620	598	-		Pereira, Mercasa	500	550	540	+	
Socorro (Santander)	600	670	635	+		<b>Plátano dominico hartón verde</b>					
Sogamoso (Boyacá)	400	400	400	-		Armenia, Retiro	493	508	500	+	
Tunja (Boyacá)	427	453	437	-		Cartago (Valle del Cauca)	617	683	639	+	
Ubaté (Cundinamarca)	500	500	500	--		La Virginia (Risaralda)	269	304	283	--	
<b>Papa roja peruana</b>						Manizales (Caldas)	500	550	525	-	
Cali, Cavasa	400	400	400	--		Pereira, La 41	567	567	567	+	
Ipiales (Nariño)	285	320	303	-		Pereira, Mercasa	533	550	547	+	
<b>Papa ruby</b>						<b>Plátano dominico verde</b>					
Pereira, La 41	480	480	480	=		Medellín, Central					
Pereira, Mercasa	507	510	508	+		Mayorista de Antioquia	750	833	804	+	
<b>Papa sabanera</b>						Medellín, Coomerca	617	683	640	-	
Bogotá, D.C., Corabastos	833	967	892	-		Santa Bárbara (Antioquia)	300	363	331	-	
Neiva, Surabastos	530	550	537	+		Sonsón (Antioquia)	400	400	400	-	
<b>Papa suprema</b>						Yarumal (Antioquia)	328	328	328	+	
Armenia, Mercar	520	540	530	--		<b>Plátano guineo</b>					
Bogotá, D.C., Corabastos	490	553	517	--		Armenia, Mercar	500	550	528	++	
Bucaramanga, Centroabastos	553	600	580	-		Armenia, Retiro	425	500	450	+++	
Bucaramanga, Mercados del centro	627	627	627	-		Bogotá, D.C., Corabastos	933	1.000	988	+	
Buenaventura (Valle del Cauca)	480	500	490	--		Cartago (Valle del Cauca)	617	650	633	+	
Cali, Cavasa	405	485	451	--		Cúcuta, Cenabastos	333	333	333	++	
Cali, Santa Helena	553	570	562	+		Ibagué, Plaza La 21	500	550	525	+	
Chiquinquirá (Boyacá)	400	440	420	n.d.		La Ceja (Antioquia)	383	400	394	+	
Cúcuta, Cenabastos	410	450	429	+		La Virginia (Risaralda)	339	365	352	-	
Ibagué, Plaza La 21	520	560	545	--		Manizales (Caldas)	450	450	450	-	
Ipiales (Nariño)	300	333	316	--		Medellín, Central					
Neiva, Surabastos	500	510	505	n.d.		Mayorista de Antioquia	675	767	733	+	
Palmira (Valle del Cauca)	480	560	520	-		Medellín, Coomerca	600	600	600	=	
Pamplona (Norte de Santander)	380	413	399	-		Neiva, Surabastos	1.000	1.000	1.000	=	
Pasto (Nariño)	360	365	362	--							

**Cuadro 3. Mercados mayoristas. Precios de venta de tubérculos, raíces y plátanos (conclusión)  
2013 (enero 26 a febrero 1)**

Productos y mercados	Pesos por kilogramo				Tenden- cia	Productos y mercados	Pesos por kilogramo				Tenden- cia
	Mínimo	Máximo	Medio	Precios			Mínimo	Máximo	Medio	Precios	
<b>Plátano guineo (continuación)</b>						<b>Ulluco</b>					
Pereira, La 41	505	505	505	=		Buenaventura (Valle del Cauca)	1.800	1.800	1.800	=	
Pereira, Mercasa	515	515	515	+		Ipiales (Nariño)	1.167	1.333	1.250	+	
Peñol (Antioquia)	482	516	502	+		Pasto (Nariño)	483	500	494	-	
Rionegro (Antioquia)	577	700	613	+		Tuluá (Valle del Cauca)	1.167	1.333	1.250	+	
Santa Bárbara (Antioquia)	317	322	319	-		<b>Yuca ICA</b>					
Sonsón (Antioquia)	194	194	194	+		Armenia, Mercar	1.200	1.213	1.204	-	
Tunja (Boyacá)	533	533	533	=		Armenia, Retiro	987	1.000	990	-	
Villavicencio, CAV	1.333	1.333	1.333	=		Cali, Cavasa	1.200	1.200	1.200	=	
Yarumal (Antioquia)	425	425	425	++		Cali, Santa Helena	1.200	1.227	1.213	+	
<b>Plátano hartón maduro</b>						Manizales (Caldas)	1.420	1.420	1.420	+	
Armenia, Mercar	600	617	611	-		Palmira (Valle del Cauca)	1.120	1.120	1.120	--	
Bogotá, D.C., Corabastos	850	900	883	+		Pereira, La 41	1.147	1.200	1.173	-	
Ibagué, Plaza La 21	611	647	629	-		Pereira, Mercasa	1.200	1.200	1.200	=	
Ipiales (Nariño)	717	833	761	n.d.		<b>Yuca chirosa</b>					
La Virginia (Risaralda)	200	200	200	--		Buenaventura (Valle del Cauca)	1.160	1.200	1.180	-	
Medellín, Central						Ibagué, Plaza La 21	1.250	1.333	1.296	+	
Mayorista de Antioquia	913	933	918	-		La Ceja (Antioquia)	948	1.003	970	--	
Neiva, Surabastos	850	875	863	-		Medellín, Coomerca	920	1.013	936	--	
Pereira, La 41	567	567	567	+		Montería (Córdoba)	541	590	567	+	
Pereira, Mercasa	500	550	540	+		Pasto (Nariño)	1.613	1.620	1.618	+	
Tunja (Boyacá)	825	1.000	900	+		Rionegro (Antioquia)	960	1.118	1.032	+	
<b>Plátano hartón verde</b>						Sonsón (Antioquia)	1.000	1.000	1.000	--	
Armenia, Mercar	633	683	660	+		<b>Yuca criolla</b>					
Armenia, Retiro	517	540	528	-		Barranquilla, Barranquillita	513	531	525	-	
Barranquilla, Barranquillita	938	990	963	+		Barranquilla, Granabastos	600	638	615	-	
Barranquilla, Granabastos	840	1.050	980	+		Bucaramanga, Centroabastos	754	952	846	+	
Bogotá, D.C., Corabastos	875	900	889	-		Bucaramanga, Mercados del centro	833	833	833	+	
Bucaramanga, Centroabastos	1.040	1.125	1.075	-		Cartagena, Bazurto	506	575	531	+	
Bucaramanga, Mercados del centro	1.160	1.160	1.160	+		Cartago (Valle del Cauca)	1.253	1.253	1.253	-	
Buenaventura (Valle del Cauca)	1.067	1.067	1.067	=		Chiquinquirá (Boyacá)	967	1.000	983	=	
Cali, Cavasa	708	725	716	-		Montería (Córdoba)	541	596	569	++	
Cali, Santa Helena	717	725	721	--		Pamplona (Norte de Santander)	952	1.071	1.025	-	
Cartagena, Bazurto	833	1.043	950	++		San Gil (Santander)	743	750	746	+++	
Chiquinquirá (Boyacá)	879	882	881	-		Sincelejo (Sucre)	633	650	644	-	
Cúcuta, Cenabastos	1.111	1.111	1.111	n.d.		Socorro (Santander)	600	700	650	+++	
Duitama (Boyacá)	700	700	700	=		Tunja (Boyacá)	940	1.000	972	-	
Ibagué, Plaza La 21	611	647	629	-		Valledupar, Mercabastos	550	575	558	--	
Ipiales (Nariño)	753	829	786	--		Valledupar, Mercado Nuevo	550	575	558	--	
La Ceja (Antioquia)	763	800	788	-		Villavicencio, CAV	990	1.000	997	-	
La Virginia (Risaralda)	284	323	299	--		<b>Yuca llanera</b>					
Medellín, Central						Bogotá, D.C., Corabastos	893	1.071	954	-	
Mayorista de Antioquia	913	933	918	-		Duitama (Boyacá)	1.167	1.167	1.167	+	
Medellín, Coomerca	717	783	740	=		Neiva, Surabastos	1.200	1.400	1.267	---	
Montería (Córdoba)	650	700	675	+		Sogamoso (Boyacá)	1.167	1.167	1.167	=	
Neiva, Surabastos	850	875	863	=		Ubaté (Cundinamarca)	1.040	1.040	1.040	=	
Palmira (Valle del Cauca)	700	700	700	-		<b>Ñame criollo</b>					
Pamplona (Norte de Santander)	645	703	679	-		Cartagena, Bazurto	787	867	829	-	
Pasto (Nariño)	800	800	800	=		Montería (Córdoba)	900	1.000	944	-	
Pereira, La 41	567	567	567	+		Sincelejo (Sucre)	1.025	1.050	1.033	+	
Pereira, Mercasa	533	550	547	+		Valledupar, Mercabastos	1.200	1.300	1.233	-	
Popayán (Cauca)	900	900	900	+		<b>Ñame diamante</b>					
Rionegro (Antioquia)	877	950	913	-		Barranquilla, Barranquillita	580	587	584	-	
San Gil (Santander)	420	560	490	+		Cartagena, Bazurto	400	420	407	--	
Santa Bárbara (Antioquia)	300	317	308	---		Montería (Córdoba)	427	427	427	-	
Sincelejo (Sucre)	1.055	1.170	1.105	=		Sincelejo (Sucre)	450	475	467	-	
Socorro (Santander)	270	290	280	--		Valledupar, Mercabastos	700	750	717	+	
Sogamoso (Boyacá)	729	729	729	+		Valledupar, Mercado Nuevo	700	700	700	=	
Tuluá (Valle del Cauca)	733	745	739	-		<b>Ñame espino</b>					
Tunja (Boyacá)	1.000	1.086	1.043	n.d.		Barranquilla, Barranquillita	1.125	1.200	1.158	--	
Ubaté (Cundinamarca)	944	944	944	++		Barranquilla, Granabastos	1.590	1.625	1.602	-	
Valledupar, Mercabastos	938	1.090	1.036	+		Cartagena, Bazurto	1.070	1.085	1.080	-	
Valledupar, Mercado Nuevo	900	1.080	1.010	+		Montería (Córdoba)	900	987	940	+	
Villavicencio, CAV	780	840	810	-		Sincelejo (Sucre)	1.150	1.200	1.183	-	
<b>Plátano hartón verde ecuatoriano</b>						Valledupar, Mercabastos	1.200	1.300	1.233	-	
Pasto (Nariño)	880	900	887	-		Valledupar, Mercado Nuevo	1.200	1.300	1.233	-	
<b>Plátano hartón verde llanero</b>											
Bogotá, D.C., Corabastos	909	1.000	952	-							
Cúcuta, Cenabastos	1.151	1.270	1.240	+							

**Tendencias:**

(-- ) Variación mayor al -20 %  
 ( - ) Variación entre -10 % y -20 %  
 ( - ) Variación entre 0 % y -10 %

( = ) Variación igual a 0 %

( + ) Variación entre 0 % y 10 %

( + + ) Variación entre 10 % y 20 %

( + + + ) Variación mayor al 20 %

( n.d. ) No determinado

## Granos, carnes y procesados

### Buen abastecimiento de pollo desde Santander

A lo largo de la presente semana se registró una reducción de los precios de la pechuga de pollo pues se dio buen ingreso desde Bucaramanga (Santander), Palmira (Valle del Cauca) y Cúcuta (Norte de Santander). La anterior situación se observó en nueve de los veintitrés mercados donde se negoció a lo largo de la semana. En Cartagena, por ejemplo, el kilo se negoció a \$6.275, lo que representó una reducción del 5,99 %.

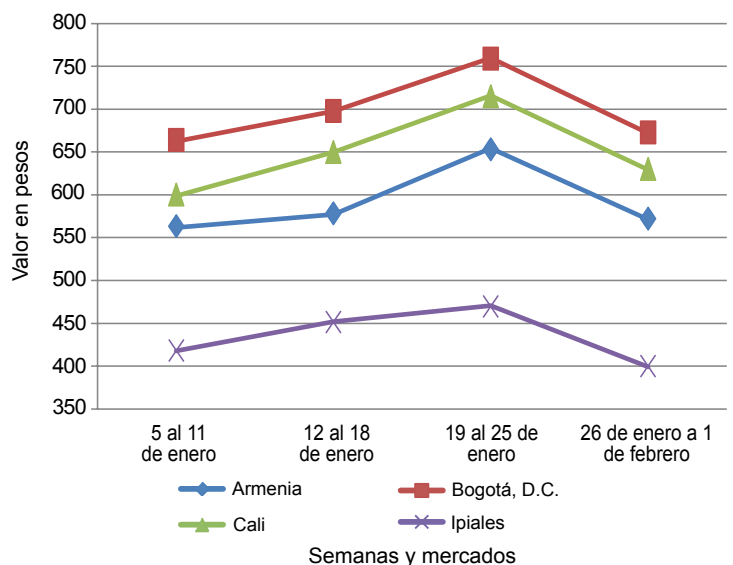
De la misma forma, bajaron los precios del arroz de primera en diecisiete de los veintiocho mercados donde se ofreció. Según los comerciantes, aumentó la producción en Espinal y Saldaña (Tolima), a lo que se sumó el mayor ingreso del grano desde Ecuador. En Medellín, por ejemplo, el kilo se vendió a \$2.240, 7,05 %, en promedio, menos que la semana anterior.

Asimismo, las cotizaciones mayoristas de los azúcares sulfitado, refinado y moreno mostraron una caída durante la semana. Los comerciantes afirmaron que mejoró la producción en Valle del Cauca y que ingresó una mayor cantidad de Brasil. En la Armenia, el kilo de azúcar sulfitada bajó en un 6,29 % y el kilo se transó a \$1.415.

Por último, los precios de las panelas cuadrada blanca y

redonda morena cayeron esta semana. Para la redonda, aumentó la oferta proveniente de las diferentes veredas del municipio de Sonsón, en Antioquia, mientras que para la cuadrada, hubo buena producción en Valle de San José, Páramo, Ocamonte y Charalá (Santander). En Cali, el kilo de panela redonda se ofreció a \$2.300, 6,12 % menos.

**Gráfico 6. Comportamiento de los precios mayoristas de la pechuga de pollo 2013 (5 de enero a 1 de febrero)**



Fuente: SIPSA-DANE-Ministerio de Agricultura y Desarrollo Rural.

**Cuadro 4. Mercados mayoristas. Precios de venta de granos y cereales 2013 (enero 26 a febrero 1)**

Productos y mercados	Pesos por kilogramo			Tendencia
	Mínimo	Máximo	Medio	
<b>Arroz de primera</b>				
Armenia, Mercar	2.468	2.468	2.468	-
Barranquilla, Barranquillita	2.163	2.163	2.163	=
Barranquilla, Granabastos	2.044	2.044	2.044	=
Bogotá, D.C., Corabastos	2.405	2.405	2.405	=
Bogotá, D.C., Paloquemao	2.533	2.533	2.533	-
Bogotá, D.C., Plaza España	2.680	2.680	2.680	n.d.
Bucaramanga, Mercados del centro	2.627	2.627	2.627	-
Buenaventura (Valle del Cauca)	2.613	2.613	2.613	=
Cali, La Floresta	2.240	2.240	2.240	-
Cali, Santa Helena	2.343	2.343	2.343	-
Cali, Siloé	2.180	2.180	2.180	-
Cartagena, Bazurto	1.883	1.883	1.883	-
Cartago (Valle del Cauca)	2.600	2.600	2.600	-
Cúcuta, Cenabastos	2.627	2.627	2.627	-
Manizales (Caldas)	2.627	2.627	2.627	+
Medellín, Central				
Mayorista de Antioquia	2.240	2.240	2.240	-
Medellín, Coomerca	2.432	2.432	2.432	-
Medellín, Placita de Flórez	2.429	2.429	2.429	-
Montería (Córdoba)	1.917	1.917	1.917	+
Neiva, Surabastos	2.410	2.410	2.410	-
Palmira (Valle del Cauca)	2.260	2.260	2.260	-
Pasto (Nariño)	2.527	2.527	2.527	+

Productos y mercados	Precios			Tendencia
	Mínimo	Máximo	Medio	
<b>Arroz de primera (continuación)</b>				
Pereira, Mercasa	2.587	2.587	2.587	+
Popayán (Cauca)	1.790	1.790	1.790	-
Sincelejo (Sucre)	1.850	1.850	1.850	-
Tuluá (Valle del Cauca)	2.274	2.274	2.274	=
Valledupar, Mercado Nuevo	2.120	2.120	2.120	=
Villavicencio, CAV	2.550	2.550	2.550	+
<b>Arroz de segunda</b>				
Barranquilla, Barranquillita	1.865	1.865	1.865	+
Barranquilla, Granabastos	1.828	1.828	1.828	-
Bogotá, D.C., Corabastos	2.123	2.123	2.123	+
Cartagena, Bazurto	1.733	1.733	1.733	-
Cartago (Valle del Cauca)	2.320	2.320	2.320	-
Manizales (Caldas)	2.427	2.427	2.427	=
Pereira, Mercasa	2.101	2.101	2.101	-
<b>Arroz excelso</b>				
Barranquilla, Barranquillita	2.577	2.577	2.577	-
Barranquilla, Granabastos	2.632	2.632	2.632	-
Bucaramanga, Centroabastos	2.547	2.547	2.547	-
Cartagena, Bazurto	2.570	2.570	2.570	-
Ibagué, Plaza La 21	2.220	2.220	2.220	-
Montería (Córdoba)	2.640	2.640	2.640	-
Pamplona (Norte de Santander)	2.367	2.367	2.367	=

**Cuadro 4. Mercados mayoristas. Precios de venta de granos y cereales (continuación)  
2013 (enero 26 a febrero 1)**

Productos y mercados	Pesos por kilogramo				Tenden- cia	Productos y mercados	Pesos por kilogramo				Tenden- cia
	Mínimo	Máximo	Medio				Mínimo	Máximo	Medio		
<b>Arroz excelso (continuación)</b>						<b>Frijol bolón (continuación)</b>					
Sincelejo (Sucre)	2.560	2.560	2.560		n.d.	Bogotá, D.C., Plaza España	5.733	5.733	5.733		-
Valledupar, Mercado Nuevo	2.656	2.656	2.656		=	Bucaramanga, Centroabastos	5.700	5.700	5.700		=
<b>Arroz sopa cristal</b>						Bucaramanga, Mercados del centro	5.800	5.800	5.800		=
Bogotá, D.C., Paloquemao	1.680	1.680	1.680		n.d.	Cali, Santa Helena	5.547	5.547	5.547		-
Bucaramanga, Centroabastos	1.360	1.360	1.360		-	Cartago (Valle del Cauca)	5.373	5.373	5.373		+
Bucaramanga, Mercados del centro	1.405	1.405	1.405		+	Cúcuta, Cenabastos	5.933	5.933	5.933		-
Montería (Córdoba)	1.675	1.675	1.675		+	Palmira (Valle del Cauca)	5.533	5.533	5.533		=
<b>Arveja amarilla seca importada</b>						Popayán (Cauca)	5.024	5.024	5.024		=
Bucaramanga, Centroabastos	1.447	1.447	1.447		+	Tuluá (Valle del Cauca)	5.200	5.200	5.200		=
Bucaramanga, Mercados del centro	1.653	1.653	1.653		+	Tunja (Boyacá)	5.120	5.120	5.120		-
Cúcuta, Cenabastos	1.417	1.417	1.417		+	Villavicencio, CAV	5.380	5.380	5.380		=
Ibagué, Plaza La 21	1.350	1.350	1.350		-	<b>Frijol cabeza negra importado</b>					
Pamplona (Norte de Santander)	1.600	1.600	1.600		=	Cartagena, Bazurto	3.150	3.150	3.150		+
<b>Arveja enlatada</b>						Valledupar, Mercado Nuevo	2.750	2.750	2.750		-
Medellín, Central						<b>Frijol cabeza negra nacional</b>					
Mayorista de Antioquia	4.501	4.501	4.501		=	Barranquilla, Barranquillita	2.300	2.300	2.300		-
Medellín, Coomerca	6.042	6.042	6.042		-	Barranquilla, Granabastos	2.250	2.250	2.250		-
Medellín, Placita de Flórez	5.938	5.938	5.938		+	Montería (Córdoba)	2.250	2.250	2.250		--
Valledupar, Mercado Nuevo	5.727	5.727	5.727		=	Sincelejo (Sucre)	2.575	2.575	2.575		-
<b>Arveja verde seca importada</b>						<b>Frijol calima</b>					
Armenia, Mercar	1.732	1.732	1.732		+	Bucaramanga, Centroabastos	3.800	3.800	3.800		=
Barranquilla, Barranquillita	1.682	1.682	1.682		+	Bucaramanga, Mercados del centro	3.667	3.667	3.667		+
Bogotá, D.C., Corabastos	1.940	1.940	1.940		+	Buenaventura (Valle del Cauca)	3.261	3.261	3.261		=
Bogotá, D.C., Paloquemao	2.000	2.000	2.000		+	Cali, La Floresta	3.400	3.400	3.400		=
Bucaramanga, Centroabastos	1.773	1.773	1.773		+	Cali, Santa Helena	3.707	3.707	3.707		-
Bucaramanga, Mercados del centro	1.720	1.720	1.720		+	Cali, Siloé	3.600	3.600	3.600		=
Buenaventura (Valle del Cauca)	1.520	1.520	1.520		+	Ibagué, Plaza La 21	3.456	3.456	3.456		-
Cali, Santa Helena	1.840	1.840	1.840		=	Palmira (Valle del Cauca)	3.467	3.467	3.467		=
Cali, Siloé	1.700	1.700	1.700		n.d.	Popayán (Cauca)	3.744	3.744	3.744		-
Cartagena, Bazurto	2.050	2.050	2.050		-	Tuluá (Valle del Cauca)	3.793	3.793	3.793		=
Cúcuta, Cenabastos	1.615	1.615	1.615		+	<b>Frijol cargamento blanco</b>					
Manizales (Caldas)	1.740	1.740	1.740		=	Carmen de Viboral, (Antioquia)	4.800	4.800	4.800		+
Medellín, Central						Marinilla (Antioquia)	4.748	4.748	4.748		+
Mayorista de Antioquia	1.920	1.920	1.920		-	Medellín, Central					
Medellín, Coomerca	2.200	2.200	2.200		-	Mayorista de Antioquia	5.000	5.000	5.000		=
Medellín, Placita de Flórez	2.072	2.072	2.072		-	Medellín, Coomerca	5.800	5.800	5.800		-
Montería (Córdoba)	1.600	1.600	1.600		+	Medellín, Placita de Flórez	5.900	5.900	5.900		-
Palmira (Valle del Cauca)	1.813	1.813	1.813		=	Peñol (Antioquia)	4.643	4.650	4.646		+
Pamplona (Norte de Santander)	1.600	1.600	1.600		=	San Vicente (Antioquia)	4.868	4.975	4.921		+
Pasto (Nariño)	1.707	1.707	1.707		+	Sonsón (Antioquia)	4.636	4.636	4.636		-
Pereira, Mercasa	1.736	1.736	1.736		-	<b>Frijol cargamento rojo</b>					
Popayán (Cauca)	1.596	1.596	1.596		-	Armenia, Mercar	5.547	5.547	5.547		+
Tuluá (Valle del Cauca)	1.650	1.650	1.650		=	Bogotá, D.C., Corabastos	5.067	5.067	5.067		+
Valledupar, Mercado Nuevo	2.000	2.000	2.000		=	Bogotá, D.C., Paloquemao	5.493	5.493	5.493		+
Villavicencio, CAV	1.961	1.961	1.961		+	Bogotá, D.C., Plaza España	5.333	5.333	5.333		+
<b>Cuchuco de cebada</b>						Carmen de Viboral, (Antioquia)	4.650	4.650	4.650		+
Bucaramanga, Centroabastos	1.653	1.653	1.653		=	Ibagué, Plaza La 21	4.800	4.800	4.800		=
Bucaramanga, Mercados del centro	1.600	1.600	1.600		+	Manizales (Caldas)	4.720	4.720	4.720		=
Ibagué, Plaza La 21	2.160	2.160	2.160		=	Marinilla (Antioquia)	4.775	4.775	4.775		+
<b>Cuchuco de maíz</b>						Medellín, Central					
Bucaramanga, Centroabastos	1.920	1.920	1.920		-	Mayorista de Antioquia	4.975	4.975	4.975		=
Bucaramanga, Mercados del centro	1.867	1.867	1.867		+	Medellín, Coomerca	5.600	5.600	5.600		-
Cali, Santa Helena	1.200	1.200	1.200		-	Medellín, Placita de Flórez	5.700	5.700	5.700		-
Ibagué, Plaza La 21	1.600	1.600	1.600		-	Pereira, Mercasa	5.411	5.411	5.411		-
Montería (Córdoba)	1.013	1.013	1.013		=	Peñol (Antioquia)	4.495	4.500	4.498		+
Popayán (Cauca)	1.200	1.200	1.200		++	San Vicente (Antioquia)	4.593	4.600	4.596		-
Tuluá (Valle del Cauca)	995	995	995		=	Tunja (Boyacá)	4.000	4.000	4.000		=
<b>Frijol uribe rosado</b>						<b>Frijol enlatado</b>					
Cartago (Valle del Cauca)	3.552	3.552	3.552		-	Medellín, Central					
Medellín, Central						Mayorista de Antioquia	6.670	6.670	6.670		=
Mayorista de Antioquia	3.300	3.300	3.300		=	Medellín, Coomerca	6.627	6.627	6.627		+
Pereira, Mercasa	3.570	3.570	3.570		-	Medellín, Placita de Flórez	6.207	6.207	6.207		-
<b>Frijol Zaragoza</b>						<b>Frijol nima calima</b>					
Barranquilla, Barranquillita	3.783	3.783	3.783		=	Armenia, Mercar	3.627	3.627	3.627		-
Barranquilla, Granabastos	4.040	4.040	4.040		-	Bogotá, D.C., Corabastos	3.547	3.547	3.547		=
Cartagena, Bazurto	4.350	4.350	4.350		-	Bogotá, D.C., Paloquemao	3.947	3.947	3.947		=
Cúcuta, Cenabastos	3.850	3.850	3.850		=	Bogotá, D.C., Plaza España	3.893	3.893	3.893		-
Montería (Córdoba)	4.100	4.100	4.100		=	Manizales (Caldas)	3.840	3.840	3.840		=
Valledupar, Mercado Nuevo	4.000	4.000	4.000		+	Medellín, Central					
<b>Frijol bolón</b>						Mayorista de Antioquia	3.450	3.450	3.450		=
Armenia, Mercar	5.707	5.707	5.707		=	Neiva, Surabastos	3.820	3.820	3.820		=
Bogotá, D.C., Corabastos	5.120	5.120	5.120		+	<b>Frijol palomito importado</b>					
						Barranquilla, Barranquillita	3.217	3.217	3.217		+



**Cuadro 4. Mercados mayoristas. Precios de venta de granos y cereales (conclusión)  
2013 (enero 26 a febrero 1)**

Productos y mercados	Pesos por kilogramo				Tenden- cia	Productos y mercados	Pesos por kilogramo				Tenden- cia
	Mínimo	Máximo	Medio				Mínimo	Máximo	Medio		
<b>Frijol palomito importado (continuación)</b>						<b>Maíz amarillo cáscara (continuación)</b>					
Barranquilla, Granabastos	2.988	2.988	2.988	-		Medellín, Central					
Cartagena, Bazurto	3.470	3.470	3.470	-		Mayorista de Antioquia	798	798	798	-	
<b>Frijol radical</b>						Medellín, Coomerca	988	988	988	-	
Bogotá, D.C., Corabastos	3.200	3.200	3.200	-		Medellín, Placita de Flórez	1.000	1.000	1.000	=	
Bogotá, D.C., Paloquemao	3.840	3.840	3.840	-		Montería (Córdoba)	875	875	875	+	
Bucaramanga, Centroabastos	3.433	3.433	3.433	=		Neiva, Surabastos	916	916	916	=	
Bucaramanga, Mercados del centro	3.850	3.850	3.850	+		Pasto (Nariño)	701	701	701	-	
Cartago (Valle del Cauca)	5.307	5.307	5.307	+		Sonsón (Antioquia)	900	900	900	++	
Manizales (Caldas)	3.733	3.733	3.733	=		Tuluá (Valle del Cauca)	907	907	907	-	
Medellín, Central						Valledupar, Mercado Nuevo	850	850	850	-	
Mayorista de Antioquia	3.175	3.175	3.175	=		<b>Maíz amarillo trillado</b>					
Pereira, Mercasa	3.800	3.800	3.800	=		Armenia, Mercar	960	960	960	-	
<b>Garbanzo importado</b>						Barranquilla, Barranquillita	992	992	992	=	
Armenia, Mercar	3.352	3.352	3.352	-		Barranquilla, Granabastos	981	981	981	-	
Bogotá, D.C., Corabastos	3.866	3.866	3.866	+		Cali, Santa Helena	1.287	1.287	1.287	-	
Bogotá, D.C., Paloquemao	4.740	4.740	4.740	-		Cartagena, Bazurto	1.200	1.200	1.200	=	
Bogotá, D.C., Plaza España	4.000	4.000	4.000	n.d.		Medellín, Central					
Bucaramanga, Centroabastos	2.900	2.900	2.900	=		Mayorista de Antioquia	960	960	960	-	
Bucaramanga, Mercados del centro	3.750	3.750	3.750	=		Medellín, Coomerca	1.275	1.275	1.275	+	
Cartago (Valle del Cauca)	2.987	2.987	2.987	-		Medellín, Placita de Flórez	1.000	1.000	1.000	--	
Cúcuta, Cenabastos	3.500	3.500	3.500	=		Montería (Córdoba)	1.038	1.038	1.038	=	
Medellín, Central						Pasto (Nariño)	1.520	1.520	1.520	n.d.	
Mayorista de Antioquia	3.930	3.930	3.930	-		Pereira, Mercasa	1.130	1.130	1.130	-	
Medellín, Coomerca	4.520	4.520	4.520	+		Popayán (Cauca)	925	925	925	++	
Medellín, Placita de Flórez	4.440	4.440	4.440	+		Tuluá (Valle del Cauca)	1.120	1.120	1.120	-	
Neiva, Surabastos	3.440	3.440	3.440	+		<b>Maíz blanco cáscara</b>					
Pamplona (Norte de Santander)	3.388	3.388	3.388	=		Medellín, Central					
Pereira, Mercasa	3.397	3.397	3.397	-		Mayorista de Antioquia	773	773	773	-	
Tunja (Boyacá)	3.867	3.867	3.867	-		San Vicente (Antioquia)	967	1.150	1.058	+++	
Villavicencio, CAV	2.952	2.952	2.952	-		<b>Maíz blanco retrillado</b>					
<b>Lenteja importada</b>						Cartago (Valle del Cauca)	1.163	1.163	1.163	+	
Armenia, Mercar	1.858	1.858	1.858	+		Medellín, Central					
Barranquilla, Barranquillita	1.617	1.617	1.617	=		Mayorista de Antioquia	983	983	983	-	
Barranquilla, Granabastos	1.588	1.588	1.588	+		<b>Maíz blanco trillado</b>					
Bogotá, D.C., Corabastos	1.880	1.880	1.880	+		Armenia, Mercar	1.127	1.127	1.127	-	
Bogotá, D.C., Paloquemao	3.060	3.060	3.060	+		Barranquilla, Barranquillita	1.133	1.133	1.133	-	
Bogotá, D.C., Plaza España	2.293	2.293	2.293	+		Barranquilla, Granabastos	1.188	1.188	1.188	--	
Bucaramanga, Centroabastos	1.660	1.660	1.660	+		Bogotá, D.C., Corabastos	1.215	1.215	1.215	-	
Bucaramanga, Mercados del centro	2.100	2.100	2.100	=		Bogotá, D.C., Paloquemao	1.493	1.493	1.493	+	
Buenaventura (Valle del Cauca)	1.515	1.515	1.515	+		Bogotá, D.C., Plaza España	1.413	1.413	1.413	-	
Cali, La Floresta	1.787	1.787	1.787	=		Cali, La Floresta	1.187	1.187	1.187	+	
Cali, Santa Helena	1.973	1.973	1.973	+		Cali, Santa Helena	1.287	1.287	1.287	-	
Cali, Siloé	2.000	2.000	2.000	--		Cartagena, Bazurto	1.408	1.408	1.408	-	
Cartagena, Bazurto	1.925	1.925	1.925	-		Cartago (Valle del Cauca)	1.120	1.120	1.120	+	
Cartago (Valle del Cauca)	1.680	1.680	1.680	-		Cúcuta, Cenabastos	1.380	1.380	1.380	-	
Cúcuta, Cenabastos	1.777	1.777	1.777	=		Manizales (Caldas)	1.227	1.227	1.227	=	
Ibagué, Plaza La 21	1.580	1.580	1.580	=		Medellín, Coomerca	1.400	1.400	1.400	-	
Manizales (Caldas)	1.773	1.773	1.773	=		Medellín, Placita de Flórez	1.300	1.300	1.300	=	
Medellín, Central						Montería (Córdoba)	1.025	1.025	1.025	=	
Mayorista de Antioquia	2.440	2.440	2.440	-		Palmira (Valle del Cauca)	1.127	1.127	1.127	-	
Medellín, Coomerca	2.740	2.740	2.740	+		Pereira, Mercasa	1.271	1.271	1.271	=	
Montería (Córdoba)	1.663	1.663	1.663	=		Popayán (Cauca)	1.250	1.250	1.250	n.d.	
Neiva, Surabastos	1.810	1.810	1.810	+		Tuluá (Valle del Cauca)	1.080	1.080	1.080	-	
Palmira (Valle del Cauca)	1.900	1.900	1.900	=		Valledupar, Mercado Nuevo	1.130	1.130	1.130	-	
Pamplona (Norte de Santander)	2.000	2.000	2.000	=		Villavicencio, CAV	1.410	1.410	1.410	-	
Pasto (Nariño)	1.740	1.740	1.740	-		<b>Maíz enlatado</b>					
Pereira, Mercasa	1.706	1.706	1.706	=		Medellín, Central					
Popayán (Cauca)	1.600	1.600	1.600	-		Mayorista de Antioquia	7.958	7.958	7.958	n.d.	
Sincelejo (Sucre)	1.900	1.900	1.900	-		<b>Maíz pira</b>					
Tuluá (Valle del Cauca)	1.733	1.733	1.733	=		Bogotá, D.C., Corabastos	2.332	2.332	2.332	+	
Tunja (Boyacá)	2.100	2.100	2.100	+		Bogotá, D.C., Plaza España	2.317	2.317	2.317	n.d.	
Valledupar, Mercado Nuevo	2.750	2.750	2.750	+		Bucaramanga, Centroabastos	2.188	2.188	2.188	+	
Villavicencio, CAV	1.957	1.957	1.957	-		Bucaramanga, Mercados del centro	2.282	2.282	2.282	+	
<b>Maíz amarillo cáscara</b>						Cúcuta, Cenabastos	2.196	2.196	2.196	-	
Bogotá, D.C., Corabastos	808	808	808	-		Medellín, Central					
Bogotá, D.C., Paloquemao	1.080	1.080	1.080	-		Mayorista de Antioquia	2.540	2.540	2.540	=	
Cali, Santa Helena	927	927	927	-		Medellín, Placita de Flórez	2.800	2.800	2.800	+	
Cartagena, Bazurto	860	860	860	-		Montería (Córdoba)	2.298	2.298	2.298	=	
Cartago (Valle del Cauca)	950	950	950	-		Villavicencio, CAV	2.580	2.580	2.580	+	
Manizales (Caldas)	973	973	973	=							

**Tendencias:**

(---) Variación mayor al -20 %  
(--) Variación entre -10 % y -20 %  
(-) Variación entre 0 % y -10 %

(=) Variación igual a 0 %  
(+) Variación entre 0 % y 10 %  
(++) Variación entre 10 % y 20 %  
(+++) Variación mayor al 20 %  
(n.d.) No determinado

**Cuadro 5. Mercados mayoristas. Precios de venta de huevos y lácteos  
2013 (enero 26 a febrero 1)**

Productos y mercados	Pesos por kilogramo				Tenden- cia	Productos y mercados	Pesos por kilogramo				Tenden- cia			
	Mínimo	Máximo	Medio	Precios			Mínimo	Máximo	Medio	Precios				
<b>Huevo blanco A</b>						<b>Huevo rojo AA (continuación)</b>								
Armenia, Mercar	187	187	187	-	Neiva, Surabastos	219	219	219	+	Barranquilla, Barranquillita	173	173	173	=
Buenaventura (Valle del Cauca)	226	226	226	-	Pamplona (Norte de Santander)	206	206	206	=	Barranquilla, Granabastos	172	172	172	=
Cartago (Valle del Cauca)	181	181	181	-	Popayán (Cauca)	200	200	200	=	Bogotá, D.C., Corabastos	197	197	197	+
Cúcuta, Cenabastos	160	160	160	=	Sincelejo (Sucre)	230	230	230	+	Bogotá, D.C., Paloquemao	180	180	180	+
Manizales (Caldas)	207	207	207	-	Tuluá (Valle del Cauca)	185	185	185	=	Bucaramanga, Centroabastos	160	160	160	-
Medellín, Central					Valledupar, Mercado Nuevo	183	183	183	=	Cartagena, Bazurto	150	150	150	=
Mayorista de Antioquia	183	183	183	-	Villavicencio, CAV	193	193	193	-	Cúcuta, Cenabastos	150	150	150	=
Medellín, Coomerca	187	187	187	+					Ibagué, Plaza La 21	182	182	182	-	
Medellín, Placita de Flórez	185	185	185	+	<b>Huevo rojo B</b>				Medellín, Central					
Pasto (Nariño)	192	192	192	+	Barranquilla, Barranquillita	173	173	173	=	Mayorista de Antioquia	175	175	175	+
Pereira, La 41	183	183	183	-	Barranquilla, Granabastos	172	172	172	=	Medellín, Coomerca	175	175	175	+
<b>Huevo blanco AA</b>					Bogotá, D.C., Corabastos	197	197	197	+	Montería (Córdoba)	192	192	192	=
Armenia, Mercar	217	217	217	-	Bogotá, D.C., Paloquemao	180	180	180	+	Neiva, Surabastos	181	181	181	-
Cartago (Valle del Cauca)	203	203	203	-	Bucaramanga, Centroabastos	160	160	160	-	Sincelejo (Sucre)	183	183	183	+
Cúcuta, Cenabastos	180	180	180	=	Cartagena, Bazurto	150	150	150	=	Villavicencio, CAV	169	169	169	-
Manizales (Caldas)	218	218	218	-	Cúcuta, Cenabastos	150	150	150	=					
Medellín, Central					Ibagué, Plaza La 21	182	182	182	-	<b>Huevo rojo extra</b>				
Mayorista de Antioquia	193	193	193	-	Medellín, Central					Bogotá, D.C., Corabastos	247	247	247	-
Medellín, Coomerca	197	197	197	+	Mayorista de Antioquia	175	175	175	+	Bogotá, D.C., Paloquemao	240	240	240	+
Medellín, Placita de Flórez	200	200	200	+	Medellín, Coomerca	175	175	175	+	Bucaramanga, Centroabastos	193	193	193	--
Pasto (Nariño)	180	180	180	+	Medellín, Placita de Flórez	200	200	200	+	Cúcuta, Cenabastos	210	210	210	=
Pereira, La 41	200	200	200	=	Pasto (Nariño)	180	180	180	+	Ibagué, Plaza La 21	275	275	275	=
<b>Huevo blanco B</b>					Pereira, La 41	200	200	200	=	Medellín, Central				
Armenia, Mercar	195	195	195	-	<b>Huevo blanco extra</b>					Mayorista de Antioquia	224	224	224	-
Cartago (Valle del Cauca)	168	168	168	-	Armenia, Mercar	250	250	250	=	Medellín, Coomerca	227	227	227	=
Manizales (Caldas)	176	176	176	-	Cartago (Valle del Cauca)	243	243	243	-	Medellín, Placita de Flórez	230	230	230	+
Medellín, Central					Cúcuta, Cenabastos	210	210	210	=	Neiva, Surabastos	250	250	250	=
Mayorista de Antioquia	175	175	175	+	Medellín, Central					Villavicencio, CAV	225	225	225	+
Medellín, Coomerca	175	175	175	+	Mayorista de Antioquia	224	224	224	-	<b>Leche en polvo</b>				
Pereira, La 41	170	170	170	-	Medellín, Coomerca	227	227	227	=	Armenia, Mercar	16.645	16.645	16.645	-
<b>Huevo blanco extra</b>					Medellín, Placita de Flórez	230	230	230	+	Barranquilla, Barranquillita	17.616	17.616	17.616	=
Armenia, Mercar	250	250	250	=	Pasto (Nariño)	180	180	180	+	Barranquilla, Granabastos	17.782	17.782	17.782	-
Cartago (Valle del Cauca)	243	243	243	-	Pereira, La 41	200	200	200	=	Bogotá, D.C., Corabastos	18.657	18.657	18.657	n.d.
Cúcuta, Cenabastos	210	210	210	=	<b>Huevo rojo A</b>					Bucaramanga, Centroabastos	17.529	17.529	17.529	-
Medellín, Central					Barranquilla, Barranquillita	183	183	183	=	Bucaramanga, Mercados del centro	18.576	18.576	18.576	+
Mayorista de Antioquia	224	224	224	-	Barranquilla, Granabastos	183	183	183	=	Buenaventura (Valle del Cauca)	16.537	16.537	16.537	-
Medellín, Coomerca	227	227	227	-	Bogotá, D.C., Corabastos	207	207	207	+	Cali, Santa Helena	15.906	15.906	15.906	+
Medellín, Placita de Flórez	230	230	230	+	Bucaramanga, Centroabastos	175	175	175	-	Cali, Siloé	17.281	17.281	17.281	=
Pereira, La 41	240	240	240	-	Cartagena, Bazurto	181	181	181	-	Cartagena, Bazurto	17.578	17.578	17.578	-
<b>Huevo rojo AA</b>					Cúcuta, Cenabastos	160	160	160	=	Cartago (Valle del Cauca)	18.657	18.657	18.657	+
Barranquilla, Barranquillita	210	210	210	=	Ibagué, Plaza La 21	217	217	217	=	Cúcuta, Cenabastos	19.108	19.108	19.108	=
Barranquilla, Granabastos	197	197	197	=	Medellín, Central					Ibagué, Plaza La 21	14.813	14.813	14.813	=
Bogotá, D.C., Corabastos	223	223	223	+	Mayorista de Antioquia	183	183	183	-	Medellín, Central				
Bogotá, D.C., Paloquemao	200	200	200	+	Medellín, Coomerca	187	187	187	+	Mayorista de Antioquia	13.375	13.375	13.375	+
Bucaramanga, Centroabastos	185	185	185	-	Medellín, Placita de Flórez	185	185	185	+	Palmira (Valle del Cauca)	17.038	17.038	17.038	-
Bucaramanga, Centroabastos	180	180	180	=	Montería (Córdoba)	203	203	203	=	Pamplona (Norte de Santander)	10.000	10.000	10.000	=
Cartagena, Bazurto	181	181	181	-	Neiva, Surabastos	200	200	200	=	Pasto (Nariño)	15.110	15.110	15.110	-
Cúcuta, Cenabastos	160	160	160	=	Pamplona (Norte de Santander)	194	194	194	+	Pereira, Mercasa	18.258	18.258	18.258	-
Ibagué, Plaza La 21	217	217	217	=	Popayán (Cauca)	183	183	183	-	Popayán (Cauca)	15.765	15.765	15.765	=
Medellín, Central					Sincelejo (Sucre)	195	195	195	-	Tuluá (Valle del Cauca)	16.565	16.565	16.565	=
Mayorista de Antioquia	183	183	183	-	Tuluá (Valle del Cauca)	170	170	170	=	Valledupar, Mercado Nuevo	17.994	17.994	17.994	=
Medellín, Coomerca	187	187	187	+	Valledupar, Mercado Nuevo	180	180	180	=	Villavicencio, CAV	18.246	18.246	18.246	=
Medellín, Placita de Flórez	185	185	185	+	Villavicencio, CAV	182	182	182	-	<b>Queso campesino</b>				
Montería (Córdoba)	203	203	203	=					Armenia, Mercar	10.000	10.000	10.000	=	
Neiva, Surabastos	200	200	200	=	<b>Queso campesino</b>					Bogotá, D.C., Corabastos	6.900	6.900	6.900	+
Pamplona (Norte de Santander)	194	194	194	+	Armenia, Mercar	10.000	10.000	10.000	=	Bogotá, D.C., Paloquemao	6.933	6.933	6.933	-
Popayán (Cauca)	183	183	183	-	Bogotá, D.C., Corabastos	223	223	223	+	Bogotá, D.C., Plaza Las Flores	6.650	6.650	6.650	+
Sincelejo (Sucre)	195	195	195	-	Bogotá, D.C., Paloquemao	200	200	200	+	Bucaramanga, Mercados del centro	9.000	9.000	9.000	=
Tuluá (Valle del Cauca)	170	170	170	=	Bucaramanga, Centroabastos	185	185	185	-	Cali, La Floresta	10.100	10.100	10.100	=
Valledupar, Mercado Nuevo	180	180	180	=	Cartagena, Bazurto	180	180	180	=	Cúcuta, Cenabastos	8.500	8.500	8.500	-
Villavicencio, CAV	182	182	182	-	Cúcuta, Cenabastos	180	180	180	=	Ibagué, Plaza La 21	7.700	7.700	7.700	-
<b>Huevo rojo AA</b>					Ibagué, Plaza La 21	242	242	242	=	Manizales (Caldas)	6.550	6.550	6.550	=
Barranquilla, Barranquillita	210	210	210	=	Medellín, Central					Medellín, Central				
Barranquilla, Granabastos	197	197	197	=	Mayorista de Antioquia	193	193	193	-	Mayorista de Antioquia	9.700	9.700	9.700	+
Bogotá, D.C., Corabastos	223	223	223	+	Medellín, Coomerca	197	197	197	+	Montería (Córdoba)	9.467	9.467	9.467	=
Bogotá, D.C., Paloquemao	200	200	200	+	Medellín, Placita de Flórez	200	200	200	+	Palmira (Valle del Cauca)	9.800	9.800	9.800	=
Bucaramanga, Centroabastos	185	185	185	-	Montería (Córdoba)	220	220	220	=					

**Cuadro 5. Mercados mayoristas. Precios de venta de huevos y lácteos (conclusión)  
2013 (enero 26 a febrero 1)**

Productos y mercados	Pesos por kilogramo				Tenden- cia	Productos y mercados	Pesos por kilogramo				Tenden- cia
	Mínimo	Máximo	Medio				Mínimo	Máximo	Medio		
<b>Queso campesino (continuación)</b>						<b>Queso cuajada (continuación)</b>					
Pereira, La 41	7.600	7.600	7.600	=		Bogotá, D.C., Paloquemao	7.000	7.000	7.000	=	
Tuluá (Valle del Cauca)	8.400	8.400	8.400	-		Bogotá, D.C., Plaza Las Flores	6.400	6.600	6.500	+	
Villavicencio, CAV	7.200	7.200	7.200	+		Bucaramanga, Mercados del centro	8.533	8.533	8.533	=	
<b>Queso costeño</b>						Buenaventura (Valle del Cauca)	6.467	6.467	6.467	-	
Armenia, Mercar	7.900	7.900	7.900	-		Cali, La Floresta	6.600	6.600	6.600	=	
Barranquilla, Barranquillita	8.733	8.733	8.733	+		Cúcuta, Cenabastos	8.750	8.750	8.750	=	
Barranquilla, Granabastos	9.000	9.000	9.000	=		Ibagué, Plaza La 21	8.100	8.100	8.100	-	
Bogotá, D.C., Corabastos	9.000	9.000	9.000	=		Medellín, Central					
Bogotá, D.C., Paloquemao	9.867	9.867	9.867	-		Mayorista de Antioquia	7.675	7.675	7.675	=	
Bogotá, D.C., Plaza Las Flores	8.950	9.000	8.975	-		Medellín, Coomerca	7.000	7.000	7.000	=	
Bucaramanga, Mercados del centro	10.333	10.333	10.333	+		Palmira (Valle del Cauca)	6.600	6.600	6.600	=	
Buenaventura (Valle del Cauca)	9.800	9.800	9.800	-		Tuluá (Valle del Cauca)	6.100	6.100	6.100	-	
Cartagena, Bazurto	8.167	8.167	8.167	+		Villavicencio, CAV	7.850	7.850	7.850	=	
Cúcuta, Cenabastos	10.000	10.000	10.000	=		<b>Queso doble crema</b>					
Ibagué, Plaza La 21	9.500	9.500	9.500	+		Bogotá, D.C., Corabastos	8.567	8.567	8.567	+	
Manizales (Caldas)	9.400	9.400	9.400	+		Bogotá, D.C., Paloquemao	8.133	8.133	8.133	+	
Medellín, Central						Bogotá, D.C., Plaza Las Flores	8.100	8.250	8.175	+	
Mayorista de Antioquia	9.600	9.600	9.600	=		Bucaramanga, Mercados del centro	10.000	10.000	10.000	=	
Montería (Córdoba)	10.000	10.000	10.000	=		Buenaventura (Valle del Cauca)	7.667	7.667	7.667	=	
Palmira (Valle del Cauca)	9.600	9.600	9.600	=		Cali, La Floresta	9.500	9.500	9.500	+	
Pereira, La 41	9.100	9.100	9.100	-		Cúcuta, Cenabastos	9.000	9.000	9.000	=	
Sincelejo (Sucre)	8.950	8.950	8.950	=		Ibagué, Plaza La 21	9.000	9.000	9.000	=	
Tuluá (Valle del Cauca)	7.600	7.600	7.600	-		Medellín, Central					
Valledupar, Mercado Nuevo	9.500	9.500	9.500	+		Mayorista de Antioquia	9.275	9.275	9.275	=	
Villavicencio, CAV	8.800	8.800	8.800	-		Palmira (Valle del Cauca)	9.600	9.600	9.600	+	
<b>Queso cuajada</b>						Tuluá (Valle del Cauca)	8.500	8.500	8.500	-	
Armenia, Mercar	6.000	6.000	6.000	=		Villavicencio, CAV	8.400	8.400	8.400	=	
Bogotá, D.C., Corabastos	8.000	8.000	8.000	+							

**Tendencias:**

(---) Variación mayor al -20 %  
(--) Variación entre -10 % y -20 %  
(-) Variación entre 0 % y -10 %

(=) Variación igual a 0 %

(+) Variación entre 0 % y 10 %

(+ +) Variación entre 10 % y 20 %

(+++) Variación mayor al 20 %

(n.d.) No determinado

**Cuadro 6. Mercados mayoristas. Precios de venta de carnes  
2013 (enero 26 a febrero 1)**

Productos y mercados	Pesos por kilogramo			Tenden- cia	Productos y mercados	Pesos por kilogramo			Tenden- cia
	Mínimo	Máximo	Medio			Mínimo	Máximo	Medio	
<b>Alas de pollo con costillar</b>					<b>Carne de cerdo, costilla</b>				
Barranquilla, Barranquillita	3.067	3.067	3.067	-	Armenia, Frigocafé	9.000	9.000	9.000	=
Barranquilla, Granabastos	3.067	3.067	3.067	-	Barranquilla, Barranquillita	8.000	8.000	8.000	=
Bogotá, D.C., Frigorífico Ble Ltda.	3.000	3.000	3.000	=	Bogotá, D.C., Frigorífico Ble Ltda.	9.667	9.800	9.733	-
Bogotá, D.C., Frigorífico Guadalupe	2.567	2.650	2.608	-	Bogotá, D.C., Frigorífico Guadalupe	9.675	9.700	9.688	+
Cartagena, Bazurto	3.225	3.225	3.225	--	Bogotá, D.C., Paloquemao	9.733	9.733	9.733	-
Ibagué, Plaza La 21	4.200	4.200	4.200	=	Buenaventura (Valle del Cauca)	11.000	11.000	11.000	=
Medellín, Coomerca	3.575	3.575	3.575	=	Cali, Santa Helena	9.133	9.133	9.133	+
Montería (Córdoba)	3.800	3.800	3.800	=	Cartagena, Bazurto	7.500	7.500	7.500	=
Sincelejo (Sucre)	3.800	3.800	3.800	+	Cúcuta, Cenabastos	8.667	8.667	8.667	-
Tuluá (Valle del Cauca)	4.500	4.500	4.500	=	Cúcuta, Frigorífico Carlina	10.000	10.000	10.000	=
Valledupar, Mercado Nuevo	2.800	2.800	2.800	-	Ibagué, Plaza La 21	9.200	9.200	9.200	=
Villavicencio, CAV	4.750	4.750	4.750	+	Medellín, Central				
<b>Alas de pollo sin costillar</b>					Mayorista de Antioquia	11.775	11.775	11.775	=
Armenia, Mercar	4.067	4.067	4.067	+	Medellín, Coomerca	11.050	11.050	11.050	+
Bogotá, D.C., Corabastos	4.425	4.425	4.425	-	Montería (Córdoba)	7.500	7.500	7.500	=
Bogotá, D.C., Frigorífico Ble Ltda.	4.867	4.933	4.900	-	Palmira (Valle del Cauca)	7.233	7.233	7.233	-
Bogotá, D.C., Frigorífico Guadalupe	5.133	5.133	5.133	+	Pasto (Nariño)	8.600	8.600	8.600	=
Bogotá, D.C., Paloquemao	5.333	5.333	5.333	-	Pereira, La 41	10.000	10.000	10.000	=
Bucaramanga, Frigoríficos	4.400	4.400	4.400	=	Popayán (Cauca)	9.500	9.500	9.500	=
Cúcuta, Cenabastos	3.933	3.933	3.933	=	Sincelejo (Sucre)	6.875	6.875	6.875	-
Ibagué, Frigorífico Carlina	4.000	4.000	4.000	=	Tuluá (Valle del Cauca)	9.000	9.000	9.000	=
Medellín, Central					Tunja (Boyacá)	9.900	9.900	9.900	-
Mayorista de Antioquia	3.968	3.968	3.968	=	Valledupar, Mercado Nuevo	8.167	8.167	8.167	=
<b>Carne de cerdo en canal</b>					Villavicencio, CAV	8.900	8.900	8.900	-
Armenia, Frigocafé	6.300	6.300	6.300	=	<b>Carne de cerdo, espinazo</b>				
Bogotá, D.C., Frigorífico Guadalupe	6.347	6.453	6.400	-	Armenia, Frigocafé	6.500	6.500	6.500	=
Cúcuta, Cenabastos	5.167	5.167	5.167	=	Bogotá, D.C., Frigorífico Ble Ltda.	5.000	5.000	5.000	n.d.
Ibagué, Plaza La 21	6.160	6.160	6.160	=	Bogotá, D.C., Frigorífico Guadalupe	4.900	5.000	4.950	+
Pereira, La 41	6.750	6.750	6.750	-	Buenaventura (Valle del Cauca)	6.500	6.500	6.500	=
Popayán (Cauca)	6.000	6.000	6.000	-	Cali, Santa Helena	6.300	6.300	6.300	-
Tuluá (Valle del Cauca)	5.800	5.800	5.800	=	Cúcuta, Cenabastos	4.000	4.000	4.000	=
<b>Carne de cerdo, brazo con hueso</b>					Ibagué, Frigorífico Carlina	3.000	3.000	3.000	=
Armenia, Frigocafé	8.500	8.500	8.500	=	Ibagué, Plaza La 21	3.000	3.000	3.000	=
Barranquilla, Barranquillita	8.000	8.000	8.000	=	Manizales (Caldas)	7.000	7.000	7.000	=
Bogotá, D.C., Frigorífico Ble Ltda.	7.500	7.733	7.617	+	Medellín, Central				
Bogotá, D.C., Frigorífico Guadalupe	7.133	7.467	7.300	-	Mayorista de Antioquia	5.525	5.525	5.525	=
Bogotá, D.C., Paloquemao	7.000	7.000	7.000	--	Medellín, Coomerca	5.100	5.100	5.100	+
Cartagena, Bazurto	7.000	7.000	7.000	=	Montería (Córdoba)	7.500	7.500	7.500	=
Cúcuta, Cenabastos	8.667	8.667	8.667	-	Palmira (Valle del Cauca)	4.667	4.667	4.667	n.d.
Montería (Córdoba)	8.500	8.500	8.500	=	Pasto (Nariño)	5.100	5.100	5.100	=
Sincelejo (Sucre)	7.000	7.000	7.000	=	Pereira, La 41	7.000	7.000	7.000	=
Valledupar, Mercado Nuevo	8.167	8.167	8.167	=	Popayán (Cauca)	5.000	5.000	5.000	=
Villavicencio, CAV	8.250	8.250	8.250	-	Tuluá (Valle del Cauca)	5.000	5.000	5.000	=
<b>Carne de cerdo, brazo sin hueso</b>					Tunja (Boyacá)	7.000	7.000	7.000	=
Armenia, Frigocafé	9.000	9.000	9.000	=	<b>Carne de cerdo, lomo con hueso</b>				
Barranquilla, Barranquillita	10.000	10.000	10.000	=	Armenia, Frigocafé	11.000	11.000	11.000	=
Bogotá, D.C., Frigorífico Ble Ltda.	7.800	8.000	7.900	-	Barranquilla, Barranquillita	8.000	8.000	8.000	=
Bogotá, D.C., Frigorífico Guadalupe	8.100	8.333	8.217	-	Cartagena, Bazurto	7.500	7.500	7.500	=
Bogotá, D.C., Paloquemao	8.467	8.467	8.467	-	Cúcuta, Cenabastos	9.833	9.833	9.833	-
Buenaventura (Valle del Cauca)	11.000	11.000	11.000	=	Sincelejo (Sucre)	7.100	7.100	7.100	=
Cali, Santa Helena	9.667	9.667	9.667	-	Valledupar, Mercado Nuevo	7.500	7.500	7.500	=
Cartagena, Bazurto	10.000	10.000	10.000	=	<b>Carne de cerdo, lomo sin hueso</b>				
Ibagué, Frigorífico Carlina	8.900	8.900	8.900	=	Armenia, Frigocafé	12.000	12.000	12.000	=
Ibagué, Plaza La 21	9.067	9.067	9.067	-	Barranquilla, Barranquillita	12.000	12.000	12.000	=
Medellín, Central					Bogotá, D.C., Frigorífico Ble Ltda.	11.333	12.067	11.700	-
Mayorista de Antioquia	9.267	9.267	9.267	=	Bogotá, D.C., Frigorífico Guadalupe	11.333	11.333	11.333	-
Montería (Córdoba)	10.000	10.000	10.000	=	Bogotá, D.C., Paloquemao	11.733	11.733	11.733	-
Palmira (Valle del Cauca)	9.167	9.167	9.167	-	Buenaventura (Valle del Cauca)	13.000	13.000	13.000	=
Pasto (Nariño)	9.500	9.500	9.500	=	Cali, Santa Helena	11.333	11.333	11.333	-
Pereira, La 41	9.000	9.000	9.000	=	Cartagena, Bazurto	13.000	13.000	13.000	=
Popayán (Cauca)	10.000	10.000	10.000	=	Cúcuta, Cenabastos	10.000	10.000	10.000	=
Sincelejo (Sucre)	9.500	9.500	9.500	=	Ibagué, Frigorífico Carlina	12.000	12.000	12.000	=
Tuluá (Valle del Cauca)	9.000	9.000	9.000	=	Ibagué, Plaza La 21	12.250	12.250	12.250	=
Tunja (Boyacá)	9.300	9.300	9.300	=	Manizales (Caldas)	13.000	13.000	13.000	=
Valledupar, Mercado Nuevo	10.667	10.667	10.667	=	Medellín, Central				
<b>Carne de cerdo, cabeza de lomo</b>					Mayorista de Antioquia	13.625	13.625	13.625	=
Armenia, Frigocafé	9.000	9.000	9.000	=	Medellín, Coomerca	13.100	13.100	13.100	=
Bogotá, D.C., Frigorífico Ble Ltda.	8.133	8.300	8.217	-	Montería (Córdoba)	13.000	13.000	13.000	=
Bogotá, D.C., Frigorífico Guadalupe	8.067	8.275	8.171	-	Palmira (Valle del Cauca)	11.167	11.167	11.167	-
Bogotá, D.C., Paloquemao	8.600	8.600	8.600	-	Pasto (Nariño)	12.100	12.100	12.100	=
Cúcuta, Cenabastos	10.000	10.000	10.000	=	Pereira, La 41	13.000	13.000	13.000	=
Ibagué, Frigorífico Carlina	8.900	8.900	8.900	=	Popayán (Cauca)	12.500	12.500	12.500	=
Ibagué, Plaza La 21	9.100	9.100	9.100	=	Sincelejo (Sucre)	10.000	10.000	10.000	=
Villavicencio, CAV	9.250	9.250	9.250	=	Tuluá (Valle del Cauca)	12.000	12.000	12.000	=
<b>Carne de cerdo, chuleta de lomo</b>					Tunja (Boyacá)	11.500	11.500	11.500	=
Montería (Córdoba)	7.500	7.500	7.500	n.d.	Valledupar, Mercado Nuevo	13.333	13.333	13.333	=
<b>Carne de cerdo, pernil con hueso</b>					<b>Carne de cerdo, pernil con hueso</b>				
Armenia, Frigocafé					Armenia, Frigocafé	9.500	9.500	9.500	=
Barranquilla, Barranquillita					Barranquilla, Barranquillita	8.000	8.000	8.000	=
Bogotá, D.C., Frigorífico Ble Ltda.					Bogotá, D.C., Frigorífico Ble Ltda.	8.300	8.650	8.475	-



**Cuadro 6. Mercados mayoristas. Precios de venta de carnes (continuación)**  
**2013 (enero 26 a febrero 1)**

Productos y mercados	Pesos por kilogramo				Tenden- cia	Productos y mercados	Pesos por kilogramo				Tenden- cia
	Mínimo	Máximo	Medio	Precios			Mínimo	Máximo	Medio	Precios	
<b>Carne de cerdo, perril con hueso (continuación)</b>						<b>Carne de res molida, murillo (continuación)</b>					
Bogotá, D.C., Frigorífico Guadalupe	8.175	8.250	8.213		+	Medellín, Central					=
Cartagena, Bazurto	7.500	7.500	7.500		=	Mayorista de Antioquia	8.550	8.550	8.550		=
Cúcuta, Cenabastos	8.750	8.750	8.750		=	Neiva, Surabastos	5.200	5.200	5.200		-
Ibagué, Plaza La 21	9.100	9.100	9.100		=	Villavicencio, CAV	6.500	6.500	6.500		+
Montería (Córdoba)	8.000	8.000	8.000		=	<b>Carne de res, bola de brazo</b>					
Sincelejo (Sucre)	6.875	6.875	6.875		-	Armenia, Frigocafé	10.000	10.000	10.000		=
Valledupar, Mercado Nuevo	8.000	8.000	8.000		-	Barranquilla, Barranquillita	8.800	8.800	8.800		=
Villavicencio, CAV	8.975	8.975	8.975		-	Barranquilla, Granabastos	10.533	10.533	10.533		+
<b>Carne de cerdo, perril sin hueso</b>						Bogotá, D.C., Frigorífico Ble Ltda.	9.100	9.200	9.150		-
Armenia, Frigocafé	10.000	10.000	10.000		=	Bogotá, D.C., Paloquemao	9.667	9.667	9.667		-
Bogotá, D.C., Frigorífico Ble Ltda.	8.800	8.867	8.833		=	Bucaramanga, Frigoríficos	12.000	12.000	12.000		=
Bogotá, D.C., Frigorífico Guadalupe	9.125	9.125	9.125		+	Buenaventura (Valle del Cauca)	12.067	12.067	12.067		=
Buenaventura (Valle del Cauca)	12.000	12.000	12.000		=	Cali, Santa Helena	9.633	9.633	9.633		+
Cali, Santa Helena	10.167	10.167	10.167		+	Cartagena, Bazurto	10.267	10.267	10.267		=
Cúcuta, Cenabastos	9.000	9.000	9.000		=	Cartagena, Frigorífico Candelaria	10.950	10.950	10.950		=
Ibagué, Frigorífico Carlina	10.000	10.000	10.000		=	Cúcuta, Cenabastos	9.333	9.333	9.333		-
Ibagué, Plaza La 21	9.800	9.800	9.800		=	Ibagué, Frigorífico Carlina	11.000	11.000	11.000		=
Manizales (Caldas)	11.000	11.000	11.000		=	Ibagué, Plaza La 21	9.250	9.250	9.250		=
Medellín, Central						Medellín, Central					
Mayorista de Antioquia	11.725	11.725	11.725		=	Mayorista de Antioquia	12.200	12.200	12.200		=
Medellín, Coomerca	11.100	11.100	11.100		=	Montería (Córdoba)	9.333	9.333	9.333		=
Montería (Córdoba)	10.500	10.500	10.500		=	Montería, Frigosinú	11.236	11.236	11.236		+
Palmira (Valle del Cauca)	9.500	9.500	9.500		-	Palmira (Valle del Cauca)	10.200	10.200	10.200		+
Pasto (Nariño)	9.750	9.750	9.750		=	Pasto (Nariño)	10.600	10.600	10.600		=
Pereira, La 41	10.000	10.000	10.000		=	Pereira, La 41	10.000	10.000	10.000		=
Popayán (Cauca)	11.000	11.000	11.000		=	Popayán (Cauca)	9.000	9.000	9.000		=
Sincelejo (Sucre)	10.200	10.200	10.200		+	Sincelejo (Sucre)	10.250	10.250	10.250		-
Tuluá (Valle del Cauca)	10.200	10.200	10.200		=	Tuluá (Valle del Cauca)	11.000	11.000	11.000		=
						Valledupar, Mercado Nuevo	10.500	10.500	10.500		=
<b>Carne de cerdo, tocineta plancha</b>						<b>Carne de res, bola de pierna</b>					
Bogotá, D.C., Paloquemao	9.200	9.200	9.200		n.d.	Barranquilla, Barranquillita	10.800	10.800	10.800		=
<b>Carne de cerdo, tocino barriga</b>						Barranquilla, Granabastos	11.067	11.067	11.067		+
Armenia, Frigocafé	7.500	7.500	7.500		=	Bogotá, D.C., Frigorífico Ble Ltda.	9.800	9.900	9.850		-
Bogotá, D.C., Frigorífico Ble Ltda.	7.533	7.533	7.533		-	Bogotá, D.C., Frigorífico Guadalupe	9.950	10.000	9.975		-
Bogotá, D.C., Frigorífico Guadalupe	7.000	7.175	7.088		-	Bogotá, D.C., Paloquemao	10.467	10.467	10.467		-
Buenaventura (Valle del Cauca)	6.333	6.333	6.333		+	Bucaramanga, Frigoríficos	14.600	14.600	14.600		+
Cúcuta, Cenabastos	4.000	4.000	4.000		=	Buenaventura (Valle del Cauca)	12.000	12.000	12.000		=
Ibagué, Frigorífico Carlina	4.000	4.000	4.000		=	Cartagena, Bazurto	10.500	10.500	10.500		=
Ibagué, Plaza La 21	5.000	5.000	5.000		=	Cúcuta, Cenabastos	10.000	10.000	10.000		+
Medellín, Central						Ibagué, Frigorífico Carlina	11.000	11.000	11.000		=
Mayorista de Antioquia	11.500	11.500	11.500		=	Ibagué, Plaza La 21	11.000	11.000	11.000		=
Medellín, Coomerca	10.725	10.725	10.725		=	Medellín, Central					
Palmira (Valle del Cauca)	7.000	7.000	7.000		-	Mayorista de Antioquia	12.975	12.975	12.975		=
Pasto (Nariño)	8.100	8.100	8.100		=	Medellín, Coomerca	12.675	12.675	12.675		=
Pereira, La 41	8.500	8.500	8.500		=	Montería (Córdoba)	10.333	10.333	10.333		=
Popayán (Cauca)	4.000	4.000	4.000		=	Palmira (Valle del Cauca)	10.933	10.933	10.933		-
Tuluá (Valle del Cauca)	7.500	7.500	7.500		=	Pasto (Nariño)	10.600	10.600	10.600		=
Tunja (Boyacá)	7.000	7.000	7.000		=	Pereira, La 41	11.000	11.000	11.000		=
<b>Carne de cerdo, tocino papada</b>						Popayán (Cauca)	10.000	10.000	10.000		-
Armenia, Frigocafé	6.500	6.500	6.500		=	Sincelejo (Sucre)	10.250	10.250	10.250		-
Bogotá, D.C., Frigorífico Ble Ltda.	5.000	5.500	5.250		-	Tuluá (Valle del Cauca)	11.200	11.200	11.200		=
Bogotá, D.C., Frigorífico Guadalupe	4.975	5.000	4.988		+	Valledupar, Mercado Nuevo	10.500	10.500	10.500		=
Cúcuta, Cenabastos	5.667	5.667	5.667		+	Villavicencio, CAV	9.300	9.300	9.300		-
Ibagué, Plaza La 21	5.000	5.000	5.000		=	<b>Carne de res, bota</b>					
Manizales (Caldas)	8.000	8.000	8.000		=	Armenia, Frigocafé	10.500	10.500	10.500		=
Medellín, Central						Barranquilla, Barranquillita	10.800	10.800	10.800		=
Mayorista de Antioquia	6.800	6.800	6.800		=	Barranquilla, Granabastos	11.333	11.333	11.333		+
Medellín, Coomerca	6.900	6.900	6.900		-	Bogotá, D.C., Frigorífico Ble Ltda.	9.800	9.900	9.850		-
Pereira, La 41	8.000	8.000	8.000		=	Bogotá, D.C., Frigorífico Guadalupe	9.950	10.000	9.975		=
Tuluá (Valle del Cauca)	5.600	5.600	5.600		=	Bogotá, D.C., Paloquemao	10.467	10.467	10.467		-
<b>Carne de res en canal</b>						Bucaramanga, Frigoríficos	12.000	12.000	12.000		=
Armenia, Frigocafé	6.400	6.400	6.400		=	Cartagena, Bazurto	10.575	10.575	10.575		-
Cartagena, Frigorífico Candelaria	6.300	6.300	6.300		=	Cartagena, Frigorífico Candelaria	10.450	10.450	10.450		=
Cúcuta, Cenabastos	5.633	5.633	5.633		-	Cúcuta, Cenabastos	10.000	10.000	10.000		=
Ibagué, Plaza La 21	6.160	6.160	6.160		=	Ibagué, Frigorífico Carlina	11.000	11.000	11.000		=
Montería (Córdoba)	5.133	5.133	5.133		=	Ibagué, Plaza La 21	10.250	10.250	10.250		=
Montería, Frigosinú	6.572	6.572	6.572		+	Medellín, Central					
Popayán (Cauca)	5.200	5.200	5.200		-	Mayorista de Antioquia	13.575	13.575	13.575		=
Tuluá (Valle del Cauca)	6.400	6.400	6.400		=	Medellín, Coomerca	12.225	12.225	12.225		=
<b>Carne de res molida, murillo</b>						Montería (Córdoba)	10.333	10.333	10.333		=
Bogotá, D.C., Frigorífico Ble Ltda.	6.650	6.867	6.758		-	Montería, Frigosinú	12.932	12.932	12.932		+
Bogotá, D.C., Frigorífico Guadalupe	6.400	6.550	6.475		-	Sincelejo (Sucre)	10.250	10.250	10.250		=
Bogotá, D.C., Paloquemao	7.167	7.167	7.167		-	Valledupar, Mercado Nuevo	8.000	8.000	8.000		=
Bucaramanga, Frigoríficos	8.500	8.500	8.500		-	Villavicencio, CAV	9.400	9.400	9.400		+
Cúcuta, Cenabastos	7.333	7.333	7.333		+	<b>Carne de res, cadera</b>					
Ibagué, Frigorífico Carlina	7.000	7.000	7.000		=	Armenia, Frigocafé	10.500	10.500	10.500		=
Ibagué, Plaza La 21	7.000	7.000	7.000		=	Barranquilla, Barranquillita	10.800	10.800	10.800		=

**Cuadro 6. Mercados mayoristas. Precios de venta de carnes (continuación)  
2013 (enero 26 a febrero 1)**

Productos y mercados	Pesos por kilogramo			Tenden- cia	Productos y mercados	Pesos por kilogramo			Tenden- cia
	Mínimo	Máximo	Medio			Mínimo	Máximo	Medio	
<b>Carne de res, cadera (continuación)</b>					<b>Carne de res, cogote (continuación)</b>				
Bogotá, D.C., Frigorífico Guadalupe	9.950	10.000	9.975	=	Medellín, Central				
Bogotá, D.C., Paloquemao	10.467	10.467	10.467	-	Mayorista de Antioquia	10.625	10.625	10.625	=
Bucaramanga, Frigoríficos	14.600	14.600	14.600	=	Montería (Córdoba)	7.333	7.333	7.333	+
Buenaventura (Valle del Cauca)	12.067	12.067	12.067	=	Montería, Frigosinú	9.858	9.858	9.858	+
Cartagena, Bazurto	10.500	10.500	10.500	=	Pereira, La 41	7.250	7.250	7.250	=
Cartagena, Frigorífico Candelaria	10.950	10.950	10.950	=	<b>Carne de res, costilla</b>				
Ibagué, Frigorífico Carlina	11.000	11.000	11.000	=	Armenia, Frigocafé	4.500	4.500	4.500	=
Ibagué, Plaza La 21	11.000	11.000	11.000	=	Barranquilla, Barranquillita	5.000	5.000	5.000	=
Manizales (Caldas)	11.000	11.000	11.000	=	Bogotá, D.C., Frigorífico Ble Ltda.	7.250	7.450	7.350	-
Medellín, Central					Bogotá, D.C., Frigorífico Guadalupe	6.525	6.650	6.588	-
Mayorista de Antioquia	13.667	13.667	13.667	=	Bogotá, D.C., Paloquemao	7.800	7.800	7.800	-
Medellín, Coomerca	13.100	13.100	13.100	=	Bucaramanga, Frigoríficos	7.500	7.500	7.500	=
Montería (Córdoba)	10.667	10.667	10.667	=	Buenaventura (Valle del Cauca)	7.000	7.000	7.000	=
Montería, Frigosinú	12.932	12.932	12.932	+	Cartagena, Bazurto	4.750	4.750	4.750	=
Palmira (Valle del Cauca)	10.767	10.767	10.767	-	Cartagena, Frigorífico Candelaria	4.750	4.750	4.750	=
Pasto (Nariño)	10.500	10.500	10.500	=	Cúcuta, Cenabastos	7.000	7.000	7.000	++
Pereira, La 41	11.000	11.000	11.000	=	Ibagué, Frigorífico Carlina	5.200	5.200	5.200	=
Popayán (Cauca)	10.000	10.000	10.000	=	Ibagué, Plaza La 21	6.250	6.250	6.250	=
Sincelejo (Sucre)	10.100	10.100	10.100	=	Medellín, Central				
Tuluá (Valle del Cauca)	11.200	11.200	11.200	=	Mayorista de Antioquia	6.700	6.700	6.700	=
Valledupar, Mercado Nuevo	11.000	11.000	11.000	+	Medellín, Coomerca	5.300	5.300	5.300	-
Villavicencio, CAV	9.550	9.550	9.550	-	Montería (Córdoba)	4.000	4.000	4.000	=
<b>Carne de res, centro de pierna</b>					Montería, Frigosinú	6.042	6.042	6.042	+
Armenia, Frigocafé	10.500	10.500	10.500	=	Pasto (Nariño)	5.600	5.600	5.600	=
Barranquilla, Barranquillita	9.000	9.000	9.000	=	Pereira, La 41	4.000	4.000	4.000	=
Barranquilla, Granabastos	10.933	10.933	10.933	+	Popayán (Cauca)	6.000	6.000	6.000	=
Bogotá, D.C., Frigorífico Ble Ltda.	9.800	9.900	9.850	-	Tuluá (Valle del Cauca)	5.000	5.000	5.000	=
Bogotá, D.C., Frigorífico Guadalupe	9.950	10.000	9.975	-	Valledupar, Mercado Nuevo	6.000	6.000	6.000	=
Bogotá, D.C., Paloquemao	10.467	10.467	10.467	-	Villavicencio, CAV	6.000	6.000	6.000	=
Bucaramanga, Frigoríficos	14.600	14.600	14.600	=	<b>Carne de res, falda</b>				
Cartagena, Bazurto	10.500	10.500	10.500	=	Armenia, Frigocafé	6.500	6.500	6.500	=
Cartagena, Frigorífico Candelaria	10.950	10.950	10.950	=	Barranquilla, Barranquillita	8.267	8.267	8.267	=
Cúcuta, Cenabastos	10.000	10.000	10.000	+	Barranquilla, Granabastos	9.133	9.133	9.133	+
Ibagué, Frigorífico Carlina	11.000	11.000	11.000	=	Bogotá, D.C., Frigorífico Ble Ltda.	7.400	7.750	7.575	+
Ibagué, Plaza La 21	11.250	11.250	11.250	=	Bogotá, D.C., Frigorífico Guadalupe	7.450	7.750	7.600	+
Medellín, Central					Bogotá, D.C., Paloquemao	8.700	8.700	8.700	-
Mayorista de Antioquia	13.075	13.075	13.075	=	Buenaventura (Valle del Cauca)	10.000	10.000	10.000	=
Medellín, Coomerca	12.850	12.850	12.850	=	Cartagena, Bazurto	8.000	8.000	8.000	=
Montería (Córdoba)	10.333	10.333	10.333	=	Cartagena, Frigorífico Candelaria	6.750	6.750	6.750	=
Montería, Frigosinú	12.932	12.932	12.932	+	Cúcuta, Cenabastos	7.000	7.000	7.000	=
Pereira, La 41	12.000	12.000	12.000	=	Ibagué, Frigorífico Carlina	8.800	8.800	8.800	=
Sincelejo (Sucre)	10.250	10.250	10.250	=	Ibagué, Plaza La 21	8.250	8.250	8.250	=
Valledupar, Mercado Nuevo	11.000	11.000	11.000	=	Manizales (Caldas)	7.000	7.000	7.000	=
Villavicencio, CAV	9.550	9.550	9.550	+	Medellín, Central				
<b>Carne de res, chatas</b>					Mayorista de Antioquia	6.875	6.875	6.875	=
Armenia, Frigocafé	12.000	12.000	12.000	=	Medellín, Coomerca	10.950	10.950	10.950	-
Barranquilla, Barranquillita	12.000	12.000	12.000	=	Montería (Córdoba)	8.667	8.667	8.667	=
Barranquilla, Granabastos	12.933	12.933	12.933	=	Montería, Frigosinú	9.858	9.858	9.858	+
Bogotá, D.C., Frigorífico Ble Ltda.	12.625	12.775	12.700	-	Palmira (Valle del Cauca)	6.667	6.667	6.667	+
Bogotá, D.C., Frigorífico Guadalupe	12.450	12.625	12.538	+	Pasto (Nariño)	7.900	7.900	7.900	=
Bogotá, D.C., Paloquemao	13.333	13.333	13.333	-	Pereira, La 41	7.000	7.000	7.000	=
Bucaramanga, Frigoríficos	18.700	18.700	18.700	=	Popayán (Cauca)	6.000	6.000	6.000	=
Buenaventura (Valle del Cauca)	13.000	13.000	13.000	-	Tuluá (Valle del Cauca)	7.200	7.200	7.200	=
Cartagena, Bazurto	11.600	11.600	11.600	=	<b>Carne de res, lomo de brazo</b>				
Cartagena, Frigorífico Candelaria	10.950	10.950	10.950	=	Armenia, Frigocafé	9.500	9.500	9.500	=
Cúcuta, Cenabastos	12.000	12.000	12.000	+	Bogotá, D.C., Paloquemao	10.333	10.333	10.333	+
Ibagué, Frigorífico Carlina	14.200	14.200	14.200	=	Buenaventura (Valle del Cauca)	12.000	12.000	12.000	=
Ibagué, Plaza La 21	11.800	11.800	11.800	=	Cali, Santa Helena	9.467	9.467	9.467	-
Medellín, Central					Cartagena, Frigorífico Candelaria	9.990	9.990	9.990	=
Mayorista de Antioquia	18.450	18.450	18.450	=	Cúcuta, Cenabastos	8.667	8.667	8.667	=
Medellín, Coomerca	17.650	17.650	17.650	=	Montería (Córdoba)	10.333	10.333	10.333	=
Montería (Córdoba)	10.667	10.667	10.667	=	Montería, Frigosinú	10.865	10.865	10.865	+
Montería, Frigosinú	17.596	17.596	17.596	+	Palmira (Valle del Cauca)	11.100	11.100	11.100	+
Palmira (Valle del Cauca)	11.333	11.333	11.333	-	Pasto (Nariño)	11.100	11.100	11.100	=
Pasto (Nariño)	10.250	10.250	10.250	=	Pereira, La 41	10.000	10.000	10.000	=
Pereira, La 41	13.000	13.000	13.000	=	Popayán (Cauca)	9.000	9.000	9.000	=
Popayán (Cauca)	11.000	11.000	11.000	=	Tuluá (Valle del Cauca)	10.400	10.400	10.400	=
Sincelejo (Sucre)	10.500	10.500	10.500	=	<b>Carne de res, lomo fino</b>				
Tuluá (Valle del Cauca)	12.000	12.000	12.000	=	Armenia, Frigocafé	13.000	13.000	13.000	=
Valledupar, Mercado Nuevo	12.000	12.000	12.000	=	Barranquilla, Barranquillita	14.467	14.467	14.467	=
Villavicencio, CAV	10.250	10.250	10.250	=	Barranquilla, Granabastos	15.000	15.000	15.000	=
<b>Carne de res, cogote</b>					Bogotá, D.C., Frigorífico Ble Ltda.	16.125	16.833	16.479	+
Armenia, Frigocafé	7.000	7.000	7.000	=	Bogotá, D.C., Frigorífico Guadalupe	15.875	15.875	15.875	=
Bogotá, D.C., Frigorífico Ble Ltda.	7.000	7.250	7.125	-	Bogotá, D.C., Paloquemao	16.000	16.000	16.000	=
Bogotá, D.C., Frigorífico Guadalupe	6.500	6.550	6.525	-	Bucaramanga, Frigoríficos	27.500	27.500	27.500	=
Bogotá, D.C., Paloquemao	7.667	7.667	7.667	=	Buenaventura (Valle del Cauca)	15.000	15.000	15.000	=
Bucaramanga, Frigoríficos	10.000	10.000	10.000	=	Cali, Santa Helena	15.000	15.000	15.000	+
Cartagena, Frigorífico Candelaria	6.750	6.750	6.750	=	Cartagena, Bazurto	13.500	13.500	13.500	-
Ibagué, Frigorífico Carlina	6.800	6.800	6.800	=	Cartagena, Frigorífico Candelaria	17.500	17.500	17.500	=
Ibagué, Plaza La 21	6.250	6.250	6.250	=	Cúcuta, Cenabastos	13.000	13.000	13.000	=

**Cuadro 6. Mercados mayoristas. Precios de venta de carnes (continuación)**  
**2013 (enero 26 a febrero 1)**

Productos y mercados	Pesos por kilogramo				Tenden- cia	Productos y mercados	Pesos por kilogramo				Tenden- cia
	Mínimo	Máximo	Medio				Mínimo	Máximo	Medio		
<b>Carne de res, lomo fino (continuación)</b>						<b>Carne de res, paletero</b>					
Ibagué, Frigorífico Carlima	19.000	19.000	19.000	=		Armenia, Frigocafé	9.500	9.500	9.500	=	
Ibagué, Plaza La 21	14.500	14.500	14.500	=		Bogotá, D.C., Paloquemao	9.667	9.667	9.667	+	
Manizales (Caldas)	13.000	13.000	13.000	=		Bucaramanga, Frigoríficos	11.000	11.000	11.000	=	
Medellín, Central						Cartagena, Frigorífico Candelaria	6.950	6.950	6.950	=	
Mayorista de Antioquia	22.625	22.625	22.625	=		Cúcuta, Cenabastos	8.333	8.333	8.333	+	
Medellín, Coomerca	21.167	21.167	21.167	=		Ibagué, Frigorífico Carlima	8.900	8.900	8.900	=	
Montería (Córdoba)	14.000	14.000	14.000	=		Ibagué, Plaza La 21	9.250	9.250	9.250	=	
Montería, Frigosinú	20.988	20.988	20.988	+		Manizales (Caldas)	10.000	10.000	10.000	=	
Palmira (Valle del Cauca)	11.933	11.933	11.933	-		Medellín, Central					
Pereira, La 41	13.000	13.000	13.000	=		Mayorista de Antioquia	11.475	11.475	11.475	=	
Popayán (Cauca)	14.500	14.500	14.500	+		Montería (Córdoba)	10.000	10.000	10.000	=	
Sincelejo (Sucre)	11.750	11.750	11.750	=		Montería, Frigosinú	10.865	10.865	10.865	+	
Tuluá (Valle del Cauca)	13.000	13.000	13.000	=		Pereira, La 41	10.000	10.000	10.000	=	
Valledupar, Mercado Nuevo	13.000	13.000	13.000	+							
Villavicencio, CAV	12.500	12.500	12.500	=		<b>Carne de res, pecho</b>					
<b>Carne de res, morrillo</b>						Armenia, Frigocafé	9.500	9.500	9.500	=	
Armenia, Frigocafé	9.500	9.500	9.500	=		Bogotá, D.C., Frigorífico Ble Ltda.	7.900	8.050	7.975	-	
Bogotá, D.C., Frigorífico Ble Ltda.	7.750	7.867	7.808	+		Bogotá, D.C., Frigorífico Guadalupe	7.600	7.650	7.625	+	
Bogotá, D.C., Frigorífico Guadalupe	7.400	7.450	7.425	+		Bogotá, D.C., Paloquemao	8.667	8.667	8.667	-	
Bogotá, D.C., Paloquemao	8.533	8.533	8.533	-		Bucaramanga, Frigoríficos	11.000	11.000	11.000	=	
Bucaramanga, Frigoríficos	8.500	8.500	8.500	=		Buenaventura (Valle del Cauca)	10.000	10.000	10.000	=	
Buenaventura (Valle del Cauca)	9.933	9.933	9.933	=		Cali, Santa Helena	8.367	8.367	8.367	-	
Cali, Santa Helena	7.400	7.400	7.400	-		Cartagena, Frigorífico Candelaria	7.950	7.950	7.950	=	
Cartagena, Frigorífico Candelaria	5.950	5.950	5.950	=		Cúcuta, Cenabastos	8.000	8.000	8.000	+	
Cúcuta, Cenabastos	8.000	8.000	8.000	+		Ibagué, Frigorífico Carlima	8.400	8.400	8.400	=	
Ibagué, Frigorífico Carlima	7.000	7.000	7.000	=		Ibagué, Plaza La 21	8.250	8.250	8.250	=	
Ibagué, Plaza La 21	8.250	8.250	8.250	=		Medellín, Central					
Medellín, Central						Mayorista de Antioquia	8.713	8.713	8.713	=	
Mayorista de Antioquia	10.700	10.700	10.700	=		Medellín, Coomerca	8.150	8.150	8.150	-	
Montería (Córdoba)	7.333	7.333	7.333	=		Montería (Córdoba)	7.867	7.867	7.867	-	
Montería, Frigosinú	8.268	8.268	8.268	+		Montería, Frigosinú	10.600	10.600	10.600	+	
Palmira (Valle del Cauca)	8.500	8.500	8.500	=		Palmira (Valle del Cauca)	9.267	9.267	9.267	+	
Pasto (Nariño)	7.500	7.500	7.500	=		Pasto (Nariño)	7.900	7.900	7.900	=	
Pereira, La 41	9.000	9.000	9.000	=		Pereira, La 41	8.000	8.000	8.000	=	
Popayán (Cauca)	8.500	8.500	8.500	=		Popayán (Cauca)	8.000	8.000	8.000	=	
Tuluá (Valle del Cauca)	8.100	8.100	8.100	=		Tuluá (Valle del Cauca)	8.000	8.000	8.000	=	
Villavicencio, CAV	7.250	7.250	7.250	+		<b>Carne de res, punta de anca</b>					
<b>Carne de res, muchacho</b>						Armenia, Frigocafé	13.000	13.000	13.000	=	
Armenia, Frigocafé	9.500	9.500	9.500	=		Barranquilla, Barranquillita	12.000	12.000	12.000	=	
Barranquilla, Barranquillita	10.400	10.400	10.400	=		Barranquilla, Granabastos	13.000	13.000	13.000	=	
Barranquilla, Granabastos	10.067	10.067	10.067	=		Bogotá, D.C., Frigorífico Ble Ltda.	12.500	12.667	12.583	-	
Bogotá, D.C., Frigorífico Ble Ltda.	12.500	13.000	12.750	+		Bogotá, D.C., Frigorífico Guadalupe	12.500	12.500	12.500	+	
Bogotá, D.C., Paloquemao	12.000	12.000	12.000	+		Bogotá, D.C., Paloquemao	12.333	12.333	12.333	-	
Bucaramanga, Frigoríficos	14.000	14.000	14.000	=		Bucaramanga, Frigoríficos	18.400	18.400	18.400	=	
Buenaventura (Valle del Cauca)	12.000	12.000	12.000	=		Buenaventura (Valle del Cauca)	12.000	12.000	12.000	=	
Cali, Santa Helena	10.233	10.233	10.233	+		Cali, Santa Helena	11.167	11.167	11.167	-	
Cartagena, Bazurto	10.500	10.500	10.500	=		Cartagena, Bazurto	10.500	10.500	10.500	=	
Cartagena, Frigorífico Candelaria	10.450	10.450	10.450	=		Cartagena, Frigorífico Candelaria	11.950	11.950	11.950	=	
Cúcuta, Cenabastos	10.000	10.000	10.000	+		Cúcuta, Cenabastos	11.000	11.000	11.000	+	
Ibagué, Frigorífico Carlima	10.500	10.500	10.500	+		Ibagué, Frigorífico Carlima	14.000	14.000	14.000	=	
Ibagué, Plaza La 21	10.900	10.900	10.900	=		Ibagué, Plaza La 21	11.250	11.250	11.250	=	
Medellín, Central						Manizales (Caldas)	12.000	12.000	12.000	=	
Mayorista de Antioquia	13.675	13.675	13.675	=		Medellín, Central					
Medellín, Coomerca	11.250	11.250	11.250	n.d.		Mayorista de Antioquia	18.625	18.625	18.625	=	
Montería (Córdoba)	10.000	10.000	10.000	=		Medellín, Coomerca	17.733	17.733	17.733	=	
Montería, Frigosinú	12.932	12.932	12.932	+		Montería (Córdoba)	10.667	10.667	10.667	=	
Palmira (Valle del Cauca)	10.933	10.933	10.933	-		Montería, Frigosinú	17.596	17.596	17.596	+	
Pasto (Nariño)	9.750	9.750	9.750	=		Palmira (Valle del Cauca)	11.767	11.767	11.767	-	
Pereira, La 41	11.000	11.000	11.000	=		Pasto (Nariño)	11.600	11.600	11.600	+	
Popayán (Cauca)	10.000	10.000	10.000	=		Pereira, La 41	12.000	12.000	12.000	=	
Sincelejo (Sucre)	10.250	10.250	10.250	=		Popayán (Cauca)	11.000	11.000	11.000	=	
Tuluá (Valle del Cauca)	10.900	10.900	10.900	=		Sincelejo (Sucre)	10.250	10.250	10.250	=	
Valledupar, Mercado Nuevo	10.500	10.500	10.500	n.d.		Tuluá (Valle del Cauca)	11.500	11.500	11.500	=	
Villavicencio, CAV	9.400	9.400	9.400	=		Valledupar, Mercado Nuevo	11.000	11.000	11.000	=	
						Villavicencio, CAV	9.800	9.800	9.800	+	
<b>Carne de res, murillo</b>						<b>Carne de res, sobrebarriga</b>					
Armenia, Frigocafé	7.000	7.000	7.000	=		Armenia, Frigocafé	10.000	10.000	10.000	=	
Bogotá, D.C., Frigorífico Ble Ltda.	6.650	6.933	6.792	-		Barranquilla, Barranquillita	8.933	8.933	8.933	=	
Bogotá, D.C., Frigorífico Guadalupe	6.400	6.400	6.400	-		Barranquilla, Granabastos	9.133	9.133	9.133	+	
Bogotá, D.C., Paloquemao	7.167	7.167	7.167	-		Bogotá, D.C., Frigorífico Ble Ltda.	8.200	8.750	8.475	-	
Bucaramanga, Frigoríficos	8.500	8.500	8.500	=		Bogotá, D.C., Frigorífico Guadalupe	8.000	8.367	8.183	+	
Cúcuta, Cenabastos	7.167	7.167	7.167	+		Bogotá, D.C., Paloquemao	8.600	8.600	8.600	-	
Ibagué, Frigorífico Carlima	7.000	7.000	7.000	+		Bucaramanga, Frigoríficos	11.000	11.000	11.000	=	
Ibagué, Plaza La 21	7.050	7.050	7.050	=		Buenaventura (Valle del Cauca)	10.000	10.000	10.000	=	
Medellín, Central						Cali, Santa Helena	9.333	9.333	9.333	-	
Mayorista de Antioquia	8.538	8.538	8.538	=		Cartagena, Bazurto	7.750	7.750	7.750	=	
Montería (Córdoba)	6.667	6.667	6.667	=		Cartagena, Frigorífico Candelaria	7.850	7.850	7.850	=	
Montería, Frigosinú	9.858	9.858	9.858	+		Cúcuta, Cenabastos	8.333	8.333	8.333	+	
Neiva, Surabastos	5.150	5.150	5.150	=		Ibagué, Frigorífico Carlima	8.000	8.000	8.000	=	
Villavicencio, CAV	6.500	6.500	6.500	=		Ibagué, Plaza La 21	8.250	8.250	8.250	=	
						Medellín, Central					
						Mayorista de Antioquia	11.475	11.475	11.475	=	



**Cuadro 6. Mercados mayoristas. Precios de venta de carnes (conclusión)  
2013 (enero 26 a febrero 1)**

Productos y mercados	Pesos por kilogramo			Tenden- cia	Productos y mercados	Pesos por kilogramo			Tenden- cia
	Mínimo	Máximo	Medio			Mínimo	Máximo	Medio	
<b>Carne de res, sobrebarriga (continuación)</b>					<b>Pierna pernil con rabadilla (continuación)</b>				
Medellín, Coomerca	9.875	9.875	9.875	=	Medellín, Coomerca	5.400	5.400	5.400	=
Montería (Córdoba)	7.733	7.733	7.733	=	Montería (Córdoba)	3.900	3.900	3.900	=
Palmira (Valle del Cauca)	9.167	9.167	9.167	-	Palmira (Valle del Cauca)	4.333	4.333	4.333	=
Pasto (Nariño)	7.900	7.900	7.900	=	Pasto (Nariño)	5.400	5.400	5.400	=
Pereira, La 41	9.000	9.000	9.000	=	Popayán (Cauca)	5.100	5.100	5.100	=
Popayán (Cauca)	8.000	8.000	8.000	=	Sincelejo (Sucre)	4.400	4.400	4.400	=
Sincelejo (Sucre)	7.100	7.100	7.100	=	Tuluá (Valle del Cauca)	5.300	5.300	5.300	=
Tuluá (Valle del Cauca)	8.000	8.000	8.000	=	Valledupar, Mercado Nuevo	3.250	3.250	3.250	-
Valledupar, Mercado Nuevo	8.000	8.000	8.000	=	Villavicencio, CAV	5.200	5.200	5.200	-
Villavicencio, CAV	7.000	7.000	7.000	=	<b>Pierna pernil sin rabadilla</b>				
<b>Menudencias de pollo</b>					Bogotá, D.C., Corabastos				
Armenia, Mercar	2.700	2.700	2.700	-	Bogotá, D.C., Frigorífico Ble Ltda.	6.100	6.250	6.175	-
Bogotá, D.C., Frigorífico Ble Ltda.	800	800	800	=	Bogotá, D.C., Frigorífico Guadalupe	5.867	6.275	6.071	+
Bogotá, D.C., Frigorífico Guadalupe	500	600	550	-	Bucaramanga, Frigoríficos	6.233	6.233	6.233	=
Cúcuta, Cenabastos	433	433	433	-	Cúcuta, Cenabastos	5.800	5.800	5.800	=
Ibagué, Frigorífico Carlina	1.000	1.000	1.000	=	Neiva, Surabastos	5.050	5.050	5.050	-
Ibagué, Plaza La 21	1.000	1.000	1.000	=	<b>Piernas de pollo</b>				
Medellín, Central					Armenia, Mercar				
Mayorista de Antioquia	3.250	3.250	3.250	=	Bogotá, D.C., Corabastos				
Medellín, Coomerca	3.667	3.667	3.667	=	Bogotá, D.C., Frigorífico Ble Ltda.				
Montería (Córdoba)	1.367	1.367	1.367	=	Bogotá, D.C., Frigorífico Guadalupe				
Pasto (Nariño)	600	600	600	=	Bogotá, D.C., Paloquemao				
Popayán (Cauca)	900	900	900	=	Bucaramanga, Frigoríficos				
Villavicencio, CAV	1.225	1.225	1.225	=	Cartagena, Bazurto				
<b>Muslos de pollo sin rabadilla</b>					Cúcuta, Cenabastos				
Bogotá, D.C., Corabastos	5.800	5.800	5.800	n.d.	Medellín, Central				
Bogotá, D.C., Frigorífico Ble Ltda.	5.750	5.775	5.763	-	Mayorista de Antioquia				
Bogotá, D.C., Frigorífico Guadalupe	5.267	5.467	5.367	-	Montería (Córdoba)				
Bogotá, D.C., Paloquemao	5.867	5.867	5.867	+	Palmira (Valle del Cauca)				
Bucaramanga, Frigoríficos	6.333	6.333	6.333	+	Pasto (Nariño)				
Medellín, Central					Popayán (Cauca)				
Mayorista de Antioquia	5.799	5.799	5.799	=	Tuluá (Valle del Cauca)				
<b>Pechuga de pollo</b>					<b>Pollo entero congelado sin vísceras</b>				
Armenia, Mercar	6.600	6.600	6.600	+	Barranquilla, Barranquillita				
Barranquilla, Barranquillita	6.367	6.367	6.367	+	Barranquilla, Granabastos				
Barranquilla, Granabastos	6.700	6.700	6.700	-	Bogotá, D.C., Corabastos				
Bogotá, D.C., Corabastos	6.800	6.800	6.800	+	Cartagena, Bazurto				
Bogotá, D.C., Frigorífico Ble Ltda.	7.400	7.450	7.425	+	Medellín, Central				
Bogotá, D.C., Frigorífico Guadalupe	6.600	6.667	6.633	-	Mayorista de Antioquia				
Bogotá, D.C., Paloquemao	7.700	7.700	7.700	-	Medellín, Coomerca				
Bucaramanga, Frigoríficos	7.083	7.083	7.083	-	Montería (Córdoba)				
Buenaventura (Valle del Cauca)	6.600	6.600	6.600	=	Pasto (Nariño)				
Cartagena, Bazurto	6.275	6.275	6.275	-	Popayán (Cauca)				
Cúcuta, Cenabastos	6.933	6.933	6.933	-	Valledupar, Mercado Nuevo				
Ibagué, Frigorífico Carlina	7.500	7.500	7.500	=	<b>Pollo entero fresco con vísceras</b>				
Ibagué, Plaza La 21	7.000	7.000	7.000	=	Ibagué, Plaza La 21				
Medellín, Central					<b>Pollo entero fresco sin vísceras</b>				
Mayorista de Antioquia	7.332	7.332	7.332	-	Armenia, Mercar				
Medellín, Coomerca	7.050	7.050	7.050	=	Bogotá, D.C., Frigorífico Ble Ltda.				
Montería (Córdoba)	7.433	7.433	7.433	=	Bogotá, D.C., Frigorífico Guadalupe				
Palmira (Valle del Cauca)	5.667	5.667	5.667	--	Bogotá, D.C., Paloquemao				
Pasto (Nariño)	5.100	5.100	5.100	=	Bucaramanga, Frigoríficos				
Popayán (Cauca)	7.600	7.600	7.600	=	Cúcuta, Cenabastos				
Sincelejo (Sucre)	6.950	6.950	6.950	=	Ibagué, Frigorífico Carlina				
Tuluá (Valle del Cauca)	7.467	7.467	7.467	-	Ibagué, Plaza La 21				
Valledupar, Mercado Nuevo	6.000	6.000	6.000	-	Palmira (Valle del Cauca)				
Villavicencio, CAV	7.400	7.400	7.400	-	Pasto (Nariño)				
<b>Pierna pernil con rabadilla</b>					Sincelejo (Sucre)				
Armenia, Mercar	3.875	3.875	3.875	+	Tuluá (Valle del Cauca)				
Barranquilla, Barranquillita	3.200	3.200	3.200	-	Villavicencio, CAV				
Barranquilla, Granabastos	3.133	3.133	3.133	=	<b>Rabadillas de pollo</b>				
Bogotá, D.C., Corabastos	4.900	4.900	4.900	n.d.	Armenia, Mercar				
Bogotá, D.C., Paloquemao	5.667	5.667	5.667	+	Bucaramanga, Frigoríficos				
Bucaramanga, Frigoríficos	4.317	4.317	4.317	=	Cúcuta, Cenabastos				
Cartagena, Bazurto	3.150	3.150	3.150	--	Medellín, Coomerca				
Cúcuta, Cenabastos	4.033	4.033	4.033	-	Montería (Córdoba)				
Ibagué, Plaza La 21	5.000	5.000	5.000	=					
Medellín, Central									
Mayorista de Antioquia	4.183	4.183	4.183	n.d.					

**Tendencias:**

(---) Variación mayor al -20 %  
 (--) Variación entre -10 % y -20 %  
 (-) Variación entre 0 % y -10 %

(=) Variación igual a 0 %

(+ ) Variación entre 0 % y 10 %

(+ +) Variación entre 10 % y 20 %

(+++ ) Variación mayor al 20 %

(n.d.) No determinado



**Cuadro 7. Mercados mayoristas. Precios de venta de pescados 2013 (enero 26 a febrero 1)**

Productos y mercados	Pesos por kilogramo				Tendencia	Productos y mercados	Pesos por kilogramo				Tendencia			
	Mínimo	Máximo	Medio				Mínimo	Máximo	Medio					
<b>Almejas con concha</b>						<b>Cachama de cultivo fresca (continuación)</b>								
Cali, Galeria Alameda	6.000	6.000	6.000	=	Bucaramanga, Centroabastos	5.700	6.000	5.875	-	Cúcuta, Cenabastos	3.050	3.500	3.275	-
Cali, Santa Helena	6.100	6.100	6.100	-	Ibagué, Plaza La 21	7.000	7.000	7.000	=	Montería (Córdoba)	5.000	5.000	5.000	+++
Medellín, Central					Ubaté (Cundinamarca)	7.500	7.500	7.500	=	Villavicencio, CAV	7.000	7.000	7.000	=
Mayorista de Antioquia	4.700	4.700	4.700	=	<b>Calamar anillos</b>					Bogotá, D.C., Corabastos	9.500	9.500	9.500	n.d.
<b>Almejas sin concha</b>					Bogotá, D.C., Paloquemao	18.000	18.000	18.000	=	Cali, Galeria Alameda	11.167	11.167	11.167	-
Cali, Galeria Alameda	10.367	10.367	10.367	-	Cali, Santa Helena	10.333	10.333	10.333	=	Medellín, Central				
Cali, Santa Helena	9.500	9.500	9.500	-	Mayorista de Antioquia	9.843	9.843	9.843	=	<b>Calamar blanco entero</b>				
Medellín, Central					Bogotá, D.C., Corabastos	4.167	4.167	4.167	n.d.	Bogotá, D.C., Paloquemao	5.333	5.333	5.333	-
Mayorista de Antioquia	14.838	14.838	14.838	=	Cali, Galeria Alameda	6.667	6.667	6.667	+	Cali, Santa Helena	6.200	6.200	6.200	-
<b>Bagre rayado en postas congelado</b>					<b>Calamar morado entero</b>					Bogotá, D.C., Corabastos	7.500	7.500	7.500	n.d.
Armenia, Mercar	15.700	15.700	15.700	+	Bogotá, D.C., Paloquemao	8.333	8.333	8.333	=	Cali, Galeria Alameda	9.333	9.333	9.333	-
Medellín, Central					Cali, Santa Helena	8.967	8.967	8.967	-	<b>Camarón tigre precocido seco</b>				
Mayorista de Antioquia	14.500	14.500	14.500	=	Medellín, Central					Medellín, Central	27.250	27.250	27.250	=
Tunja (Boyacá)	14.500	14.500	14.500	-	Mayorista de Antioquia	27.250	27.250	27.250	=	<b>Camarón titi precocido seco</b>				
Villavicencio, CAV	16.250	16.250	16.250	+	Armenia, Mercar	19.800	19.800	19.800	+	Medellín, Central	20.500	20.500	20.500	=
<b>Bagre rayado entero congelado</b>					Medellín, Central	20.500	20.500	20.500	=	Mayorista de Antioquia	20.500	20.500	20.500	=
Bogotá, D.C., Plaza Las Flores	9.600	9.867	9.733	+	<b>Capaz Magdalena fresco</b>					Ibagué, Plaza La 21	12.000	12.000	12.000	=
Cali, Galeria Alameda	19.000	19.000	19.000	+	La Dorada (Caldas)	10.667	11.333	11.000	+	La Dorada (Caldas)	10.667	11.333	11.000	+
Cali, Santa Helena	10.833	10.833	10.833	-	Neiva, Surabastos	10.450	10.450	10.450	++	Neiva, Surabastos	10.450	10.450	10.450	++
Medellín, Central					Tunja (Boyacá)	10.000	10.000	10.000	n.d.	Tunja (Boyacá)	10.000	10.000	10.000	n.d.
Mayorista de Antioquia	12.500	12.500	12.500	=	<b>Cazuela de mariscos (paquete)</b>					Armenia, Mercar	14.900	14.900	14.900	-
Pereira, La 41	17.500	17.500	17.500	=	Bogotá, D.C., Corabastos	8.333	8.333	8.333	n.d.	Bogotá, D.C., Corabastos	8.333	8.333	8.333	n.d.
<b>Bagre rayado entero fresco</b>					Bogotá, D.C., Paloquemao	9.733	9.733	9.733	-	Bogotá, D.C., Paloquemao	9.733	9.733	9.733	-
Bogotá, D.C., Plaza Las Flores	8.400	8.800	8.600	+	Medellín, Central	12.500	12.500	12.500	n.d.	Medellín, Central	12.500	12.500	12.500	n.d.
Bucaramanga, Centroabastos	8.000	9.800	9.100	-	<b>Corvina, filete congelado nacional</b>					Buenaventura (Valle del Cauca)	16.000	16.000	16.000	=
Cartagena, Bazurto	7.500	7.500	7.500	-	Bogotá, D.C., Corabastos	20.267	20.267	20.267	+	Cali, Galeria Alameda	20.267	20.267	20.267	+
Cúcuta, Cenabastos	7.667	7.750	7.708	-	Cali, Santa Helena	18.833	18.833	18.833	+	Cali, Santa Helena	18.833	18.833	18.833	+
Ibagué, Plaza La 21	16.000	16.000	16.000	++	<b>Langostino 16-20</b>					Bogotá, D.C., Corabastos	35.000	35.000	35.000	n.d.
La Dorada (Caldas)	7.667	8.667	8.146	--	Bogotá, D.C., Corabastos	35.000	35.000	35.000	n.d.	Medellín, Central	40.500	40.500	40.500	=
Montería (Córdoba)	7.000	7.000	7.000	++	Medellín, Central	40.500	40.500	40.500	=	Mayorista de Antioquia	40.500	40.500	40.500	=
Sincelejo (Sucre)	6.000	6.000	6.000	+	<b>Langostino U12</b>					Medellín, Central	49.750	49.750	49.750	=
Ubaté (Cundinamarca)	11.000	11.000	11.000	=	Mayorista de Antioquia	49.750	49.750	49.750	=	<b>Merluza, filete importado</b>				
Valledupar, Mercado Nuevo	10.000	10.000	10.000	+++	Armenia, Mercar	8.000	8.000	8.000	+	Armenia, Mercar	8.000	8.000	8.000	+
Villavicencio, CAV	11.500	11.500	11.500	-	Bogotá, D.C., Corabastos	8.500	8.500	8.500	n.d.	Bogotá, D.C., Corabastos	8.500	8.500	8.500	n.d.
<b>Blanquillo entero fresco</b>					Medellín, Central	9.667	9.667	9.667	=	Bogotá, D.C., Paloquemao	9.667	9.667	9.667	=
Bogotá, D.C., Plaza Las Flores	5.733	5.733	5.733	n.d.	Cali, Galeria Alameda	7.900	7.900	7.900	=	Cali, Galeria Alameda	7.900	7.900	7.900	=
Bucaramanga, Centroabastos	5.400	5.600	5.500	+	Cali, Santa Helena	7.400	7.400	7.400	=	Cali, Santa Helena	7.400	7.400	7.400	=
Bucaramanga, Centroabastos	5.400	5.600	5.500	+	Mayorista de Antioquia	7.150	7.150	7.150	+	Medellín, Central	7.400	7.400	7.400	=
La Dorada (Caldas)	5.667	7.000	6.417	-	<b>Merluza, filete nacional</b>					Bogotá, D.C., Corabastos	16.667	16.667	16.667	--
Montería (Córdoba)	4.200	4.200	4.200	--	Bogotá, D.C., Corabastos	16.667	16.667	16.667	--	Cali, Galeria Alameda	18.500	18.500	18.500	-
Valledupar, Mercado Nuevo	6.333	6.333	6.333	++	Medellín, Central	15.750	15.750	15.750	+	Cali, Santa Helena	15.750	15.750	15.750	+
<b>Bocachico criollo fresco</b>					Mayorista de Antioquia	15.750	15.750	15.750	+					
Bogotá, D.C., Plaza Las Flores	6.267	6.267	6.267	+										
Bucaramanga, Centroabastos	12.000	12.000	12.000	=										
Cartagena, Bazurto	12.500	12.500	12.500	+++										
Cúcuta, Cenabastos	3.250	4.250	3.750	++										
La Dorada (Caldas)	3.000	3.667	3.333	---										
Montería (Córdoba)	8.000	8.000	8.000	++										
Sincelejo (Sucre)	8.000	8.000	8.000	=										
Ubaté (Cundinamarca)	8.000	8.000	8.000	-										
Valledupar, Mercado Nuevo	9.500	9.500	9.500	-										
Villavicencio, CAV	7.750	7.750	7.750	+										
<b>Bocachico importado congelado</b>														
Armenia, Mercar	6.000	6.000	6.000	=										
Barranquilla, Barranquillita	6.500	6.500	6.500	=										
Bogotá, D.C., Plaza Las Flores	6.000	6.000	6.000	=										
Bucaramanga, Centroabastos	5.200	5.600	5.300	+										
Cali, Galeria Alameda	6.000	6.000	6.000	-										
Cali, Santa Helena	6.433	6.433	6.433	-										
Cartagena, Bazurto	5.500	5.500	5.500	-										
Cúcuta, Cenabastos	5.750	5.750	5.750	-										
Manizales (Caldas)	5.900	5.900	5.900	=										
Medellín, Central														
Mayorista de Antioquia	6.075	6.075	6.075	=										
Montería (Córdoba)	5.833	5.833	5.833	++										
Pereira, La 41	5.850	5.850	5.850	=										
Sincelejo (Sucre)	5.167	5.167	5.167	+										
Valledupar, Mercado Nuevo	6.000	6.000	6.000	=										
<b>Cachama de cultivo fresca</b>														
Bogotá, D.C., Plaza Las Flores	4.747	4.760	4.753	-										

**Cuadro 7. Mercados mayoristas. Precios de venta de pescados (conclusión)  
2013 (enero 26 a febrero 1)**

Productos y mercados	Pesos por kilogramo				Tenden- cia	Productos y mercados	Pesos por kilogramo				Tenden- cia
	Mínimo	Máximo	Medio	Precios			Mínimo	Máximo	Medio	Precios	
<b>Mojarra lora entera congelada</b>						<b>Sierra entera congelada</b>					
Armenia, Mercar	7.700	7.700	7.700		+	Bogotá, D.C., Corabastos	9.000	9.000	9.000		n.d.
Barranquilla, Barranquillita	5.200	5.200	5.200		=	Bogotá, D.C., Paloquemao	10.667	10.667	10.667		+
Cartagena, Bazurto	5.333	5.333	5.333		=	Buenaventura (Valle del Cauca)	7.000	7.000	7.000		=
<b>Mojarra lora entera fresca</b>						Cali, Galeria Alameda	9.500	9.500	9.500		+
Barranquilla, Barranquillita	4.500	4.500	4.500		-	Cali, Santa Helena	8.167	8.167	8.167		-
Cartagena, Bazurto	3.875	3.875	3.875		=	Cartagena, Bazurto	10.400	10.400	10.400		+
Montería (Córdoba)	3.000	3.000	3.000		=	Medellín, Central					
Sincelejo (Sucre)	3.333	3.333	3.333		++	Mayorista de Antioquia	9.050	9.050	9.050		=
Valledupar, Mercado Nuevo	5.333	5.333	5.333		++	<b>Tilapia roja entera congelada</b>					
Villavicencio, CAV	7.500	7.500	7.500		=	Barranquilla, Barranquillita	7.200	7.200	7.200		=
<b>Nicuro fresco</b>						Bogotá, D.C., Corabastos	6.000	6.000	6.000		n.d.
Bogotá, D.C., Plaza Las Flores	2.800	3.333	3.067		-	Cali, Galeria Alameda	6.233	6.233	6.233		+
Ibagué, Plaza La 21	7.000	7.000	7.000		=	Cali, Santa Helena	8.167	8.167	8.167		-
La Dorada (Caldas)	4.500	4.750	4.563		---	Cartagena, Bazurto	5.333	5.333	5.333		=
Tunja (Boyacá)	6.000	6.000	6.000		n.d.	Medellín, Central					
Ubaté (Cundinamarca)	6.500	6.500	6.500		=	Mayorista de Antioquia	8.075	8.075	8.075		=
Villavicencio, CAV	7.500	7.500	7.500		-	<b>Tilapia roja entera fresca</b>					
<b>Palmitos de mar</b>						Barranquilla, Barranquillita	5.525	5.525	5.525		-
Bogotá, D.C., Corabastos	7.667	7.667	7.667		n.d.	Bogotá, D.C., Corabastos	6.150	6.150	6.150		n.d.
Cali, Galeria Alameda	9.500	9.500	9.500		-	Bogotá, D.C., Paloquemao	7.200	7.200	7.200		-
Cali, Santa Helena	9.833	9.833	9.833		-	Bogotá, D.C., Plaza Las Flores	5.360	5.733	5.547		+
Medellín, Central						Bucaramanga, Centroabastos	6.100	6.200	6.133		-
Mayorista de Antioquia	8.650	8.650	8.650		=	Cartagena, Bazurto	5.250	5.250	5.250		-
<b>Pargo rojo entero congelado</b>						Cúcuta, Cenabastos	6.000	6.000	6.000		=
Bogotá, D.C., Corabastos	16.375	16.375	16.375		n.d.	Ibagué, Plaza La 21	7.000	7.000	7.000		=
Medellín, Central						Neiva, Surabastos	6.500	6.500	6.500		+
Mayorista de Antioquia	18.250	18.250	18.250		=	Tunja (Boyacá)	7.000	7.000	7.000		=
Pereira, La 41	18.000	18.000	18.000		=	Ubaté (Cundinamarca)	7.000	7.000	7.000		=
<b>Pargo rojo entero fresco</b>						Valledupar, Mercado Nuevo	6.500	6.500	6.500		n.d.
Armenia, Mercar	17.400	17.400	17.400		=	<b>Tilapia, filete congelado</b>					
Valledupar, Mercado Nuevo	15.000	15.000	15.000		=	Cali, Galeria Alameda	12.300	12.300	12.300		+
<b>Pargo rojo platero</b>						Cali, Santa Helena	9.800	9.800	9.800		+
Bogotá, D.C., Corabastos	16.500	16.500	16.500		n.d.	Medellín, Central					
Bogotá, D.C., Paloquemao	17.667	17.667	17.667		=	Mayorista de Antioquia	12.000	12.000	12.000		=
Buenaventura (Valle del Cauca)	14.000	14.000	14.000		=	<b>Tilapia, lomitos</b>					
Cali, Galeria Alameda	19.000	19.000	19.000		+	Medellín, Central					
Cali, Santa Helena	15.250	15.250	15.250		-	Mayorista de Antioquia	4.925	4.925	4.925		=
Cartagena, Bazurto	18.000	18.000	18.000		=	<b>Toyo blanco, filete congelado</b>					
<b>Pescado cabezas</b>						Cali, Galeria Alameda	8.167	8.167	8.167		-
Armenia, Mercar	3.000	3.000	3.000		=	Cali, Santa Helena	8.000	8.000	8.000		-
Bogotá, D.C., Corabastos	5.333	5.333	5.333		---	Medellín, Central					
Bogotá, D.C., Paloquemao	5.500	5.500	5.500		+	Mayorista de Antioquia	8.325	8.325	8.325		=
Buenaventura (Valle del Cauca)	2.250	2.250	2.250		+	<b>Trucha en corte mariposa</b>					
Cali, Galeria Alameda	5.333	5.333	5.333		=	Bogotá, D.C., Corabastos	10.625	10.625	10.625		+
Cali, Santa Helena	5.333	5.333	5.333		+	Bogotá, D.C., Paloquemao	11.533	11.533	11.533		-
<b>Róbalo, filete congelado</b>						Cali, Galeria Alameda	12.317	12.317	12.317		+
Armenia, Mercar	11.500	11.500	11.500		=	Medellín, Central					
Medellín, Central						Mayorista de Antioquia	10.275	10.275	10.275		=
Mayorista de Antioquia	7.000	7.000	7.000		=	Pereira, La 41	11.750	11.750	11.750		=
Pereira, La 41	8.750	8.750	8.750		=	<b>Trucha entera fresca</b>					
<b>Salmón, filete congelado</b>						Armenia, Mercar	10.800	10.800	10.800		+
Armenia, Mercar	19.900	19.900	19.900		+	Manizales (Caldas)	12.000	12.000	12.000		=
Bogotá, D.C., Corabastos	17.000	17.000	17.000		n.d.	Neiva, Surabastos	13.000	13.000	13.000		=
Cali, Galeria Alameda	20.333	20.333	20.333		=	Pasto (Nariño)	8.500	8.500	8.500		=
Cali, Santa Helena	20.667	20.667	20.667		+						
Medellín, Central											
Mayorista de Antioquia	20.250	20.250	20.250		=						

## Tendencias:

(---) Variación mayor al -20 %  
 (--) Variación entre -10 % y -20 %  
 (-) Variación entre 0 % y -10 %

(=) Variación igual a 0 %  
 (+) Variación entre 0 % y 10 %  
 (+ +) Variación entre 10 % y 20 %  
 (+++) Variación mayor al 20 %  
 (n.d.) No determinado

**Cuadro 8. Mercados mayoristas. Precios de venta de productos procesados  
2013 (enero 26 a febrero 1)**

Productos y mercados	Pesos por kilogramo				Tenden- cia	Productos y mercados	Pesos por kilogramo				Tenden- cia
	Mínimo	Máximo	Medio				Mínimo	Máximo	Medio		
<b>Aceite girasol</b>						<b>Azúcar refinada</b>					
Medellín, Central						Barranquilla, Barranquillita	1.787	1.787	1.787	-	
Mayorista de Antioquia	6.590	6.590	6.590	+		Barranquilla, Granabastos	1.755	1.755	1.755	n.d.	
Medellín, Coomerca	6.833	6.833	6.833	=		Bucaramanga, Centroabastos	1.778	1.778	1.778	-	
Montería (Córdoba)	6.458	6.458	6.458	-		Bucaramanga, Mercados del centro	1.865	1.865	1.865	+	
Pereira, Mercasa	7.293	7.293	7.293	=		Cartagena, Bazurto	2.000	2.000	2.000	+	
						Cúcuta, Cenabastos	1.980	1.980	1.980	=	
<b>Aceite soya</b>						Ibagué, Plaza La 21	1.500	1.500	1.500	-	
Cartago (Valle del Cauca)	4.269	4.269	4.269	+		Medellín, Central					
						Mayorista de Antioquia	1.613	1.613	1.613	+	
<b>Aceite vegetal mezcla</b>						Montería (Córdoba)	1.375	1.375	1.375	-	
Armenia, Mercar	3.863	3.863	3.863	=		Neiva, Surabastos	1.453	1.453	1.453	-	
Barranquilla, Barranquillita	3.665	3.665	3.665	-		Pamplona (Norte de Santander)	1.833	1.833	1.833	=	
Barranquilla, Granabastos	3.696	3.696	3.696	+		Pasto (Nariño)	1.473	1.473	1.473	-	
Bogotá, D.C., Corabastos	4.506	4.506	4.506	+		Sincelejo (Sucre)	1.820	1.820	1.820	=	
Bogotá, D.C., Paloquemao	4.528	4.528	4.528	+		Valledupar, Mercado Nuevo	2.067	2.067	2.067	=	
Bogotá, D.C., Plaza España	4.458	4.458	4.458	=		Villavicencio, CAV	1.730	1.730	1.730	+	
Bucaramanga, Centroabastos	4.314	4.314	4.314	-							
Bucaramanga, Mercados del centro	4.111	4.111	4.111	+		<b>Azúcar sulfitada</b>					
Buenaventura (Valle del Cauca)	4.181	4.181	4.181	+		Armenia, Mercar	1.415	1.415	1.415	-	
Cali, La Floresta	4.947	4.947	4.947	=		Barranquilla, Barranquillita	1.339	1.339	1.339	-	
Cali, Santa Helena	4.625	4.625	4.625	-		Barranquilla, Granabastos	1.354	1.354	1.354	+	
Cali, Siloé	5.083	5.083	5.083	=		Bogotá, D.C., Corabastos	1.425	1.425	1.425	-	
Cartagena, Bazurto	3.500	3.500	3.500	-		Bogotá, D.C., Paloquemao	1.640	1.640	1.640	+	
Cúcuta, Cenabastos	3.682	3.682	3.682	-		Bogotá, D.C., Plaza España	1.481	1.481	1.481	n.d.	
Ibagué, Plaza La 21	3.667	3.667	3.667	-		Bucaramanga, Centroabastos	1.480	1.480	1.480	+	
Manizales (Caldas)	4.389	4.389	4.389	-		Bucaramanga, Mercados del centro	1.513	1.513	1.513	+	
Medellín, Central						Buenaventura (Valle del Cauca)	1.483	1.483	1.483	-	
Mayorista de Antioquia	3.260	3.260	3.260	-		Cali, La Floresta	1.347	1.347	1.347	-	
Medellín, Coomerca	4.258	4.258	4.258	-		Cali, Santa Helena	1.373	1.373	1.373	-	
Medellín, Placita de Flórez	4.292	4.292	4.292	-		Cali, Siloé	1.360	1.360	1.360	=	
Neiva, Surabastos	4.031	4.031	4.031	+		Cartagena, Bazurto	1.345	1.345	1.345	-	
Palmira (Valle del Cauca)	4.815	4.815	4.815	=		Cartago (Valle del Cauca)	1.510	1.510	1.510	-	
Pasto (Nariño)	3.599	3.599	3.599	n.d.		Manizales (Caldas)	1.500	1.500	1.500	=	
Popayán (Cauca)	3.435	3.435	3.435	=		Medellín, Central					
Tuluá (Valle del Cauca)	4.181	4.181	4.181	=		Mayorista de Antioquia	1.378	1.378	1.378	-	
Valledupar, Mercado Nuevo	3.957	3.957	3.957	=		Palmira (Valle del Cauca)	1.360	1.360	1.360	-	
Villavicencio, CAV	4.701	4.701	4.701	-		Pereira, Mercasa	1.580	1.580	1.580	+	
						Popayán (Cauca)	1.459	1.459	1.459	+	
<b>Avena en hojuelas</b>						Sincelejo (Sucre)	1.335	1.335	1.335	-	
Barranquilla, Barranquillita	5.478	5.478	5.478	=		Tuluá (Valle del Cauca)	1.413	1.413	1.413	=	
Barranquilla, Granabastos	5.427	5.427	5.427	-		Valledupar, Mercado Nuevo	1.416	1.416	1.416	n.d.	
Bogotá, D.C., Paloquemao	6.611	6.611	6.611	-							
Bogotá, D.C., Plaza España	6.371	6.371	6.371	+		<b>Bocadillo veleño</b>					
Bucaramanga, Centroabastos	4.704	4.704	4.704	-		Bogotá, D.C., Corabastos	190	190	190	-	
Bucaramanga, Mercados del centro	5.000	5.000	5.000	-		Bogotá, D.C., Paloquemao	194	194	194	+	
Cali, La Floresta	5.667	5.667	5.667	=		Neiva, Surabastos	97	97	97	=	
Cali, Santa Helena	5.694	5.694	5.694	=							
Cali, Siloé	6.900	6.900	6.900	=		<b>Café instantáneo</b>					
Cartagena, Bazurto	5.344	5.344	5.344	-		Barranquilla, Barranquillita	68.333	68.333	68.333	=	
Cartago (Valle del Cauca)	7.733	7.733	7.733	+		Barranquilla, Granabastos	67.547	67.547	67.547	-	
Cúcuta, Cenabastos	5.056	5.056	5.056	=		Buenaventura (Valle del Cauca)	78.023	78.023	78.023	-	
Ibagué, Plaza La 21	7.417	7.417	7.417	-		Cali, La Floresta	75.294	75.294	75.294	=	
Palmira (Valle del Cauca)	5.667	5.667	5.667	-		Cali, Santa Helena	76.035	76.035	76.035	=	
Pamplona (Norte de Santander)	4.889	4.889	4.889	=		Cali, Siloé	73.529	73.529	73.529	=	
Pereira, Mercasa	5.478	5.478	5.478	-		Cartagena, Bazurto	72.279	72.279	72.279	=	
Sincelejo (Sucre)	5.642	5.642	5.642	-		Cartago (Valle del Cauca)	72.028	72.028	72.028	+	
Tuluá (Valle del Cauca)	5.594	5.594	5.594	=		Medellín, Central					
Valledupar, Mercado Nuevo	4.742	4.742	4.742	=		Mayorista de Antioquia	77.778	77.778	77.778	=	
Villavicencio, CAV	6.494	6.494	6.494	+		Medellín, Placita de Flórez	75.817	75.817	75.817	=	
						Palmira (Valle del Cauca)	75.686	75.686	75.686	=	
<b>Avena molida</b>						Pamplona (Norte de Santander)	66.176	66.176	66.176	=	
Bogotá, D.C., Paloquemao	6.611	6.611	6.611	-		Pasto (Nariño)	74.074	74.074	74.074	-	
Bogotá, D.C., Plaza España	6.371	6.371	6.371	+		Popayán (Cauca)	76.961	76.961	76.961	=	
Cali, La Floresta	5.667	5.667	5.667	=		Sincelejo (Sucre)	66.912	66.912	66.912	=	
Cali, Santa Helena	5.694	5.694	5.694	+		Tuluá (Valle del Cauca)	75.882	75.882	75.882	=	
Cali, Siloé	6.900	6.900	6.900	=		Valledupar, Mercado Nuevo	60.490	60.490	60.490	=	
Ibagué, Plaza La 21	7.708	7.708	7.708	=							
Palmira (Valle del Cauca)	5.667	5.667	5.667	-		<b>Café molido</b>					
Pereira, Mercasa	5.800	5.800	5.800	=		Armenia, Mercar	14.633	14.633	14.633	-	
Tuluá (Valle del Cauca)	5.594	5.594	5.594	=		Barranquilla, Granabastos	18.350	18.350	18.350	n.d.	
Villavicencio, CAV	6.408	6.408	6.408	-		Bogotá, D.C., Corabastos	15.900	15.900	15.900	-	
						Bogotá, D.C., Paloquemao	16.400	16.400	16.400	-	
<b>Azúcar morena</b>						Bucaramanga, Centroabastos	16.597	16.597	16.597	+	
Bogotá, D.C., Plaza España	1.849	1.849	1.849	-		Bucaramanga, Mercados del centro	16.947	16.947	16.947	+	
Cali, Santa Helena	1.767	1.767	1.767	-		Cali, La Floresta	14.867	14.867	14.867	=	
Ibagué, Plaza La 21	1.520	1.520	1.520	=		Cali, Santa Helena	14.507	14.507	14.507	=	
Medellín, Central						Cali, Siloé	13.800	13.800	13.800	=	
Mayorista de Antioquia	1.580	1.580	1.580	+		Cartagena, Bazurto	16.875	16.875	16.875	=	
Medellín, Coomerca	1.660	1.660	1.660	-		Cartago (Valle del Cauca)	17.056	17.056	17.056	-	
Medellín, Placita de Flórez	1.700	1.700	1.700	-		Manizales (Caldas)	15.400	15.400	15.400	=	
Pamplona (Norte de Santander)	2.360	2.360	2.360	-		Medellín, Central					
Tuluá (Valle del Cauca)	1.783	1.783	1.783	=		Mayorista de Antioquia	17.067	17.067	17.067	+	
						Montería (Córdoba)	15.708	15.708	15.708	+	

**Cuadro 8. Mercados mayoristas. Precios de venta de productos procesados (continuación)  
2013 (enero 26 a febrero 1)**

Productos y mercados	Pesos por kilogramo			Tenden- cia	Productos y mercados	Pesos por kilogramo			Tenden- cia
	Mínimo	Máximo	Medio			Mínimo	Máximo	Medio	
<b>Café molido (continuación)</b>					<b>Galletas saladas 3 tacos</b>				
Neiva, Surabastos	17.825	17.825	17.825	-	Armenia, Mercar	7.945	7.945	7.945	+
Palmira (Valle del Cauca)	14.933	14.933	14.933	=	Barranquilla, Barranquillita	7.687	7.687	7.687	+
Pamplona (Norte de Santander)	17.778	17.778	17.778	=	Barranquilla, Granabastos	7.420	7.420	7.420	+
Pereira, Mercasa	20.405	20.405	20.405	=	Bogotá, D.C., Corabastos	7.308	7.308	7.308	-
Popayán (Cauca)	14.840	14.840	14.840	=	Bogotá, D.C., Paloquemao	7.799	7.799	7.799	n.d.
Tuluá (Valle del Cauca)	14.133	14.133	14.133	-	Bogotá, D.C., Plaza España	7.590	7.590	7.590	+
Valledupar, Mercado Nuevo	17.667	17.667	17.667	-	Bucaramanga, Centroabastos	8.108	8.108	8.108	-
Villavicencio, CAV	16.530	16.530	16.530	-	Bucaramanga, Mercados del centro	7.778	7.778	7.778	-
<b>Chocolate amargo</b>					Buenaventura (Valle del Cauca)	8.011	8.011	8.011	+
Armenia, Mercar	17.200	17.200	17.200	=	Cali, La Floresta	7.650	7.650	7.650	=
Cali, La Floresta	16.400	16.400	16.400	=	Cali, Santa Helena	7.606	7.606	7.606	-
Cali, Santa Helena	16.667	16.667	16.667	+	Cali, Siloé	7.275	7.275	7.275	=
Cali, Siloé	15.200	15.200	15.200	-	Cartagena, Bazurto	7.393	7.393	7.393	+
Cartago (Valle del Cauca)	17.832	17.832	17.832	+	Cartago (Valle del Cauca)	7.791	7.791	7.791	+
Ibagué, Plaza La 21	16.000	16.000	16.000	=	Cúcuta, Cenabastos	7.848	7.848	7.848	-
Manizales (Caldas)	16.750	16.750	16.750	=	Ibagué, Plaza La 21	7.436	7.436	7.436	=
Medellín, Central					Manizales (Caldas)	7.646	7.646	7.646	=
Mayorista de Antioquia	17.200	17.200	17.200	-	Medellín, Central				
Medellín, Coomerca	17.600	17.600	17.600	+	Mayorista de Antioquia	7.434	7.434	7.434	=
Medellín, Placita de Flórez	17.540	17.540	17.540	=	Medellín, Coomerca	7.716	7.716	7.716	+
Pasto (Nariño)	16.667	16.667	16.667	-	Medellín, Placita de Flórez	7.540	7.540	7.540	+
Pereira, Mercasa	17.920	17.920	17.920	=	Neiva, Surabastos	8.069	8.069	8.069	+
Tuluá (Valle del Cauca)	17.000	17.000	17.000	=	Palmira (Valle del Cauca)	7.637	7.637	7.637	+
<b>Chocolate dulce</b>					Pasto (Nariño)	6.680	6.680	6.680	-
Barranquilla, Barranquillita	10.010	10.010	10.010	=	Pereira, Mercasa	7.833	7.833	7.833	+
Barranquilla, Granabastos	9.875	9.875	9.875	-	Popayán (Cauca)	7.507	7.507	7.507	+
Bogotá, D.C., Corabastos	7.933	7.933	7.933	+	Sincelejo (Sucre)	7.393	7.393	7.393	+
Bogotá, D.C., Plaza España	7.947	7.947	7.947	n.d.	Tuluá (Valle del Cauca)	7.235	7.235	7.235	=
Bucaramanga, Centroabastos	7.480	7.480	7.480	-	Valledupar, Mercado Nuevo	7.338	7.338	7.338	=
Bucaramanga, Mercados del centro	7.300	7.300	7.300	-	Villavicencio, CAV	7.976	7.976	7.976	-
Cartagena, Bazurto	10.250	10.250	10.250	=	<b>Gelatina</b>				
Cúcuta, Cenabastos	8.308	8.308	8.308	=	Barranquilla, Barranquillita	19.868	19.868	19.868	=
Ibagué, Plaza La 21	7.900	7.900	7.900	=	Barranquilla, Granabastos	19.615	19.615	19.615	-
Montería (Córdoba)	10.125	10.125	10.125	=	Bogotá, D.C., Corabastos	18.038	18.038	18.038	n.d.
Neiva, Surabastos	7.750	7.750	7.750	+	Bogotá, D.C., Plaza España	19.005	19.005	19.005	n.d.
Sincelejo (Sucre)	9.933	9.933	9.933	n.d.	Bucaramanga, Centroabastos	20.347	20.347	20.347	=
Valledupar, Mercado Nuevo	8.500	8.500	8.500	=	Bucaramanga, Mercados del centro	19.653	19.653	19.653	+
Villavicencio, CAV	8.525	8.525	8.525	+	Cali, La Floresta	9.632	9.632	9.632	=
<b>Chocolate instantáneo</b>					Cali, Santa Helena	9.191	9.191	9.191	-
Medellín, Central					Cartagena, Bazurto	18.815	18.815	18.815	+
Mayorista de Antioquia	18.937	18.937	18.937	-	Cúcuta, Cenabastos	20.373	20.373	20.373	=
Pereira, Mercasa	22.240	22.240	22.240	=	Ibagué, Plaza La 21	19.375	19.375	19.375	=
<b>Color (bolsita)</b>					Manizales (Caldas)	9.297	9.297	9.297	=
Ibagué, Plaza La 21	20.000	20.000	20.000	=	Medellín, Central				
Medellín, Central					Mayorista de Antioquia	18.524	18.524	18.524	=
Mayorista de Antioquia	15.149	15.149	15.149	-	Palmira (Valle del Cauca)	9.498	9.498	9.498	=
Medellín, Coomerca	15.208	15.208	15.208	+	Pamplona (Norte de Santander)	14.141	14.141	14.141	=
Medellín, Placita de Flórez	15.476	15.476	15.476	=	Pasto (Nariño)	6.832	6.832	6.832	-
<b>Fécula de maíz</b>					Pereira, Mercasa	9.647	9.647	9.647	-
Barranquilla, Barranquillita	12.741	12.741	12.741	+	Popayán (Cauca)	19.141	19.141	19.141	-
Barranquilla, Granabastos	12.326	12.326	12.326	+	Tuluá (Valle del Cauca)	9.101	9.101	9.101	=
Bucaramanga, Centroabastos	12.829	12.829	12.829	-	Valledupar, Mercado Nuevo	9.477	9.477	9.477	=
Bucaramanga, Mercados del centro	12.719	12.719	12.719	+	<b>Harina de trigo</b>				
Cali, La Floresta	12.719	12.719	12.719	=	Armenia, Mercar	1.680	1.680	1.680	=
Cali, Santa Helena	12.281	12.281	12.281	=	Barranquilla, Barranquillita	1.355	1.355	1.355	=
Cali, Siloé	12.308	12.308	12.308	=	Barranquilla, Granabastos	1.275	1.275	1.275	+
Cartagena, Bazurto	11.597	11.597	11.597	=	Bogotá, D.C., Corabastos	1.543	1.543	1.543	+
Cartago (Valle del Cauca)	9.151	9.151	9.151	+	Bogotá, D.C., Paloquemao	1.573	1.573	1.573	-
Cúcuta, Cenabastos	11.653	11.653	11.653	=	Bogotá, D.C., Plaza España	1.586	1.586	1.586	+
Ibagué, Plaza La 21	11.296	11.296	11.296	=	Bucaramanga, Centroabastos	1.858	1.858	1.858	-
Montería (Córdoba)	8.578	8.578	8.578	=	Bucaramanga, Mercados del centro	1.901	1.901	1.901	+
Neiva, Surabastos	12.467	12.467	12.467	=	Buenaventura (Valle del Cauca)	1.460	1.460	1.460	=
Palmira (Valle del Cauca)	12.632	12.632	12.632	=	Cali, La Floresta	2.213	2.213	2.213	n.d.
Pamplona (Norte de Santander)	10.926	10.926	10.926	-	Cali, Santa Helena	1.600	1.600	1.600	-
Pasto (Nariño)	10.921	10.921	10.921	-	Cali, Siloé	2.240	2.240	2.240	+
Popayán (Cauca)	11.970	11.970	11.970	-	Cartagena, Bazurto	1.310	1.310	1.310	-
Valledupar, Mercado Nuevo	12.555	12.555	12.555	=	Cartago (Valle del Cauca)	1.449	1.449	1.449	-
Villavicencio, CAV	12.588	12.588	12.588	+	Cúcuta, Cenabastos	1.610	1.610	1.610	-
<b>Galletas dulces redondas con crema</b>					Ibagué, Plaza La 21	1.520	1.520	1.520	=
Barranquilla, Barranquillita	9.016	9.016	9.016	=	Manizales (Caldas)	1.867	1.867	1.867	=
Barranquilla, Granabastos	8.873	8.873	8.873	+	Medellín, Central				
Bogotá, D.C., Plaza España	8.445	8.445	8.445	+	Mayorista de Antioquia	2.240	2.240	2.240	+
Bucaramanga, Centroabastos	9.578	9.578	9.578	=	Medellín, Coomerca	2.230	2.230	2.230	-
Bucaramanga, Mercados del centro	9.719	9.719	9.719	-	Medellín, Placita de Flórez	2.196	2.196	2.196	=
Cartagena, Bazurto	9.423	9.423	9.423	++	Montería (Córdoba)	1.340	1.340	1.340	=
Cúcuta, Cenabastos	9.558	9.558	9.558	n.d.	Neiva, Surabastos	1.400	1.400	1.400	=
Ibagué, Plaza La 21	8.250	8.250	8.250	n.d.	Palmira (Valle del Cauca)	2.160	2.160	2.160	=
Sincelejo (Sucre)	8.635	8.635	8.635	-	Pamplona (Norte de Santander)	1.307	1.307	1.307	-
					Pasto (Nariño)	1.460	1.460	1.460	-
					Pereira, Mercasa	2.156	2.156	2.156	+
					Popayán (Cauca)	1.360	1.360	1.360	=



**Cuadro 8. Mercados mayoristas. Precios de venta de productos procesados (continuación)  
2013 (enero 26 a febrero 1)**

Productos y mercados	Pesos por kilogramo				Tenden- cia	Productos y mercados	Pesos por kilogramo				Tenden- cia
	Mínimo	Máximo	Medio	Precios			Mínimo	Máximo	Medio	Precios	
<b>Harina de trigo (continuación)</b>						<b>Lomitos de atún en lata (continuación)</b>					
Sincelejo (Sucre)	1.280	1.280	1.280		n.d.	Palmira (Valle del Cauca)	12.525	12.525	12.525		=
Tuluá (Valle del Cauca)	1.420	1.420	1.420		=	Pamplona (Norte de Santander)	17.512	17.512	17.512		=
Villavicencio, CAV	2.328	2.328	2.328		+	Pereira, Mercasa	17.132	17.132	17.132		=
<b>Harina precocida de maíz</b>						Sincelejo (Sucre)	16.582	16.582	16.582		n.d.
Armenia, Mercar	2.613	2.613	2.613		=	Tuluá (Valle del Cauca)	13.988	13.988	13.988		=
Barranquilla, Barranquillita	2.696	2.696	2.696		+	Villavicencio, CAV	13.194	13.194	13.194		-
Barranquilla, Granabastos	1.821	1.821	1.821		n.d.	<b>Manteca</b>					
Bogotá, D.C., Corabastos	2.510	2.510	2.510		=	Armenia, Mercar	3.603	3.603	3.603		-
Bogotá, D.C., Paloquemao	2.533	2.533	2.533		n.d.	Bogotá, D.C., Corabastos	4.567	4.567	4.567		+
Bogotá, D.C., Plaza España	2.565	2.565	2.565		-	Bogotá, D.C., Plaza España	4.451	4.451	4.451		-
Bucaramanga, Centroabastos	1.853	1.853	1.853		-	Bucaramanga, Centroabastos	4.433	4.433	4.433		-
Bucaramanga, Mercados del centro	1.907	1.907	1.907		=	Bucaramanga, Mercados del centro	4.690	4.690	4.690		-
Buenaventura (Valle del Cauca)	2.733	2.733	2.733		-	Buenaventura (Valle del Cauca)	3.600	3.600	3.600		-
Cali, La Floresta	2.083	2.083	2.083		-	Cali, Santa Helena	4.667	4.667	4.667		+
Cali, Santa Helena	1.893	1.893	1.893		+	Cali, Siloé	4.700	4.700	4.700		+
Cali, Siloé	2.083	2.083	2.083		=	Cartago (Valle del Cauca)	3.830	3.830	3.830		+
Cartagena, Bazurto	2.479	2.479	2.479		-	Cúcuta, Cenabastos	4.847	4.847	4.847		=
Cartago (Valle del Cauca)	1.781	1.781	1.781		+	Ibagué, Plaza La 21	3.375	3.375	3.375		-
Cúcuta, Cenabastos	1.720	1.720	1.720		-	Manizales (Caldas)	4.400	4.400	4.400		=
Ibagué, Plaza La 21	1.600	1.600	1.600		=	Neiva, Surabastos	3.713	3.713	3.713		-
Manizales (Caldas)	2.661	2.661	2.661		=	Pamplona (Norte de Santander)	4.625	4.625	4.625		=
Montería (Córdoba)	1.427	1.427	1.427		=	Popayán (Cauca)	3.545	3.545	3.545		=
Palmira (Valle del Cauca)	1.972	1.972	1.972		-	Tuluá (Valle del Cauca)	4.260	4.260	4.260		=
Pasto (Nariño)	1.813	1.813	1.813		---	Villavicencio, CAV	4.425	4.425	4.425		=
Pereira, Mercasa	2.584	2.584	2.584		=	<b>Margarina</b>					
Popayán (Cauca)	1.740	1.740	1.740		=	Armenia, Mercar	8.288	8.288	8.288		-
Sincelejo (Sucre)	2.472	2.472	2.472		-	Bogotá, D.C., Corabastos	7.675	7.675	7.675		-
Tuluá (Valle del Cauca)	2.861	2.861	2.861		-	Bogotá, D.C., Plaza España	7.663	7.663	7.663		+
Valledupar, Mercado Nuevo	1.778	1.778	1.778		-	Bucaramanga, Centroabastos	8.407	8.407	8.407		-
Villavicencio, CAV	2.520	2.520	2.520		+	Buenaventura (Valle del Cauca)	13.667	13.667	13.667		+
<b>Jugo de frutas</b>						Cali, La Floresta	12.933	12.933	12.933		=
Barranquilla, Barranquillita	4.806	4.806	4.806		=	Cali, Santa Helena	13.233	13.233	13.233		=
Barranquilla, Granabastos	4.876	4.876	4.876		+	Cali, Siloé	13.800	13.800	13.800		=
Bucaramanga, Centroabastos	4.819	4.819	4.819		+	Cartago (Valle del Cauca)	8.990	8.990	8.990		+
Bucaramanga, Mercados del centro	4.809	4.809	4.809		+	Ibagué, Plaza La 21	6.350	6.350	6.350		=
Cartagena, Bazurto	4.690	4.690	4.690		-	Manizales (Caldas)	8.500	8.500	8.500		=
Pamplona (Norte de Santander)	4.683	4.683	4.683		+	Medellín, Central					
Sincelejo (Sucre)	4.625	4.625	4.625		+	Mayorista de Antioquia	8.675	8.675	8.675		-
Valledupar, Mercado Nuevo	4.832	4.832	4.832		=	Medellín, Coomerca	9.038	9.038	9.038		-
<b>Jugo instantáneo (sobre)</b>						Medellín, Placita de Flórez	8.950	8.950	8.950		=
Barranquilla, Barranquillita	23.287	23.287	23.287		=	Palmira (Valle del Cauca)	12.800	12.800	12.800		=
Barranquilla, Granabastos	23.472	23.472	23.472		=	Pamplona (Norte de Santander)	6.000	6.000	6.000		=
Bogotá, D.C., Corabastos	28.000	28.000	28.000		n.d.	Popayán (Cauca)	12.745	12.745	12.745		=
Bogotá, D.C., Plaza España	28.444	28.444	28.444		=	Tuluá (Valle del Cauca)	13.000	13.000	13.000		=
Buenaventura (Valle del Cauca)	28.444	28.444	28.444		=	<b>Mayonesa doy pack</b>					
Cali, La Floresta	28.333	28.333	28.333		=	Bogotá, D.C., Corabastos	13.490	13.490	13.490		-
Cali, Santa Helena	30.000	30.000	30.000		=	Bogotá, D.C., Plaza España	14.521	14.521	14.521		+
Cali, Siloé	28.333	28.333	28.333		=	Bucaramanga, Centroabastos	13.958	13.958	13.958		---
Cartagena, Bazurto	23.021	23.021	23.021		+	Bucaramanga, Mercados del centro	15.458	15.458	15.458		+
Medellín, Central						Buenaventura (Valle del Cauca)	10.660	10.660	10.660		+
Mayorista de Antioquia	29.333	29.333	29.333		+	Cali, La Floresta	14.069	14.069	14.069		=
Medellín, Coomerca	28.583	28.583	28.583		=	Cali, Santa Helena	13.889	13.889	13.889		-
Medellín, Placita de Flórez	23.889	23.889	23.889		=	Cali, Siloé	14.000	14.000	14.000		=
Palmira (Valle del Cauca)	27.556	27.556	27.556		=	Cartagena, Bazurto	13.969	13.969	13.969		-
Pasto (Nariño)	27.833	27.833	27.833		-	Ibagué, Plaza La 21	10.000	10.000	10.000		=
Popayán (Cauca)	28.333	28.333	28.333		=	Manizales (Caldas)	14.361	14.361	14.361		=
Sincelejo (Sucre)	22.963	22.963	22.963		-	Medellín, Central					
Tuluá (Valle del Cauca)	28.000	28.000	28.000		-	Mayorista de Antioquia	10.889	10.889	10.889		+
Valledupar, Mercado Nuevo	28.333	28.333	28.333		=	Palmira (Valle del Cauca)	13.167	13.167	13.167		=
Villavicencio, CAV	28.750	28.750	28.750		=	Pasto (Nariño)	12.274	12.274	12.274		-
<b>Lomitos de atún en lata</b>						Tuluá (Valle del Cauca)	13.667	13.667	13.667		-
Armenia, Mercar	17.618	17.618	17.618		+	Valledupar, Mercado Nuevo	14.500	14.500	14.500		=
Barranquilla, Barranquillita	14.342	14.342	14.342		+	Villavicencio, CAV	14.458	14.458	14.458		-
Barranquilla, Granabastos	14.691	14.691	14.691		n.d.	<b>Panela cuadrada blanca</b>					
Bogotá, D.C., Corabastos	11.993	11.993	11.993		+	Barranquilla, Barranquillita	1.750	1.750	1.750		+
Bucaramanga, Centroabastos	16.248	16.248	16.248		+	Bucaramanga, Centroabastos	1.900	1.900	1.900		+
Bucaramanga, Mercados del centro	17.157	17.157	17.157		+	Bucaramanga, Mercados del centro	1.895	1.895	1.895		+
Buenaventura (Valle del Cauca)	18.227	18.227	18.227		+	Cartagena, Bazurto	1.486	1.486	1.486		-
Cali, La Floresta	13.725	13.725	13.725		=	Güepsa (Santander)	1.200	1.200	1.200		-
Cali, Santa Helena	14.208	14.208	14.208		n.d.	Ibagué, Plaza La 21	1.875	1.875	1.875		+
Cali, Siloé	14.706	14.706	14.706		+	Medellín, Central					
Cartago (Valle del Cauca)	17.643	17.643	17.643		+	Mayorista de Antioquia	1.882	1.882	1.882		-
Cúcuta, Cenabastos	11.683	11.683	11.683		=	Santana (Boyacá)	1.230	1.274	1.252		-
Manizales (Caldas)	17.619	17.619	17.619		=	Sincelejo (Sucre)	1.395	1.395	1.395		-
Medellín, Central						Tunja (Boyacá)	1.469	1.469	1.469		-
Mayorista de Antioquia	10.944	10.944	10.944		-	Valledupar, Mercado Nuevo	1.548	1.548	1.548		=
Medellín, Coomerca	11.060	11.060	11.060		---	Vélez (Santander)	1.210	1.230	1.220		-
Montería (Córdoba)	15.472	15.472	15.472		=						
Neiva, Surabastos	10.576	10.576	10.576		=						

**Cuadro 8. Mercados mayoristas. Precios de venta de productos procesados (conclusión)  
2013 (enero 26 a febrero 1)**

Productos y mercados	Pesos por kilogramo				Tenden- cia	Productos y mercados	Pesos por kilogramo				Tenden- cia
	Mínimo	Máximo	Medio	Precios			Mínimo	Máximo	Medio	Precios	
<b>Panela cuadrada morena</b>						<b>Sal yodada (continuación)</b>					
Bogotá, D.C., Corabastos	1.700	1.700	1.700		+	Cúcuta, Cenabastos	767	767	767		=
Bogotá, D.C., Paloquemao	1.733	1.733	1.733		+	Ibagué, Plaza La 21	520	520	520		-
Bogotá, D.C., Plaza España	1.717	1.717	1.717		+	Manizales (Caldas)	795	795	795		+
Bucaramanga, Centroabastos	1.745	1.745	1.745		+	Medellín, Central					
Bucaramanga, Mercados del centro	1.725	1.725	1.725		-	Mayorista de Antioquia	813	813	813		=
Caparrapí (Cundinamarca)	1.300	1.300	1.300		=	Medellín, Coomerca	828	828	828		+
Charalá (Santander)	1.406	1.406	1.406		=	Medellín, Placita de Flórez	816	816	816		+
Montería (Córdoba)	1.696	1.696	1.696		=	Montería (Córdoba)	800	800	800		=
Neiva, Surabastos	1.770	1.770	1.770		-	Neiva, Surabastos	810	810	810		+
Nocaima (Cundinamarca)	1.338	1.375	1.356		+	Palmira (Valle del Cauca)	720	720	720		=
Pasto (Nariño)	1.653	1.653	1.653		+	Pasto (Nariño)	710	710	710		+
San Gil (Santander), panela	1.275	1.275	1.275		-	Pereira, Mercasa	875	875	875		=
Tuluá (Valle del Cauca)	2.354	2.354	2.354		=	Popayán (Cauca)	724	724	724		=
Villavicencio, CAV	1.825	1.825	1.825		+	Sincelejo (Sucre)	765	765	765		+
Villeta (Cundinamarca)	1.275	1.291	1.283		+	Tuluá (Valle del Cauca)	752	752	752		=
						Tunja (Boyacá)	600	600	600		=
<b>Panela redonda morena</b>						Valledupar, Mercado Nuevo	843	843	843		=
Armenia, Mercar	2.135	2.135	2.135		-	Villavicencio, CAV	744	744	744		-
Buenaventura (Valle del Cauca)	1.500	1.500	1.500		=						
Cali, Santa Helena	1.021	1.021	1.021		+	<b>Salsa de tomate doy pack</b>					
Cali, Siloé	2.300	2.300	2.300		=	Armenia, Mercar	12.344	12.344	12.344		+
Caparrapí (Cundinamarca)	1.250	1.250	1.250		=	Bogotá, D.C., Corabastos	11.719	11.719	11.719		-
Manizales (Caldas)	1.764	1.764	1.764		=	Bogotá, D.C., Plaza España	12.721	12.721	12.721		n.d.
Medellín, Central						Bucaramanga, Centroabastos	10.717	10.717	10.717		+
Mayorista de Antioquia	1.604	1.604	1.604		-	Bucaramanga, Mercados del centro	10.709	10.709	10.709		=
Medellín, Coomerca	1.639	1.639	1.639		-	Buenaventura (Valle del Cauca)	8.597	8.597	8.597		=
Medellín, Placita de Flórez	1.625	1.625	1.625		=	Cali, La Floresta	11.931	11.931	11.931		=
Montería (Córdoba)	1.875	1.875	1.875		=	Cali, Santa Helena	12.708	12.708	12.708		=
Palmira (Valle del Cauca)	2.014	2.014	2.014		+	Cali, Siloé	11.375	11.375	11.375		=
Pereira, Mercasa	2.201	2.201	2.201		+	Cartagena, Bazurto	12.427	12.427	12.427		=
Sonsón (Antioquia)	1.667	1.667	1.667		-	Cartago (Valle del Cauca)	13.236	13.236	13.236		-
Tuluá (Valle del Cauca)	2.188	2.188	2.188		-	Ibagué, Plaza La 21	7.500	7.500	7.500		=
Yarumal (Antioquia)	1.438	1.438	1.438		-	Manizales (Caldas)	13.250	13.250	13.250		=
						Medellín, Central					
<b>Papa frita</b>						Mayorista de Antioquia	11.667	11.667	11.667		-
Bogotá, D.C., Plaza España	3.249	3.249	3.249		-	Montería (Córdoba)	10.000	10.000	10.000		=
						Palmira (Valle del Cauca)	11.458	11.458	11.458		=
<b>Pastas alimenticias</b>						Pasto (Nariño)	11.840	11.840	11.840		-
Armenia, Mercar	4.372	4.372	4.372		-	Pereira, Mercasa	12.975	12.975	12.975		=
Barranquilla, Barranquillita	4.119	4.119	4.119		=	Popayán (Cauca)	11.570	11.570	11.570		-
Barranquilla, Granabastos	4.167	4.167	4.167		+	Tuluá (Valle del Cauca)	12.257	12.257	12.257		=
Bogotá, D.C., Corabastos	4.280	4.280	4.280		+	Valledupar, Mercado Nuevo	13.021	13.021	13.021		-
Bogotá, D.C., Paloquemao	4.760	4.760	4.760		+	Villavicencio, CAV	12.781	12.781	12.781		+
Bucaramanga, Centroabastos	3.219	3.219	3.219		+						
Cali, La Floresta	4.800	4.800	4.800		=	<b>Sardinas en lata</b>					
Cali, Santa Helena	4.222	4.222	4.222		+	Armenia, Mercar	7.603	7.603	7.603		-
Cali, Siloé	4.200	4.200	4.200		=	Barranquilla, Barranquillita	3.826	3.826	3.826		+
Cartago (Valle del Cauca)	2.832	2.832	2.832		+	Barranquilla, Granabastos	3.848	3.848	3.848		+
Ibagué, Plaza La 21	4.333	4.333	4.333		=	Bogotá, D.C., Corabastos	4.645	4.645	4.645		+
Manizales (Caldas)	4.567	4.567	4.567		=	Buenaventura (Valle del Cauca)	3.873	3.873	3.873		=
Medellín, Central						Cali, La Floresta	5.686	5.686	5.686		=
Medellín, Coomerca	4.583	4.583	4.583		=	Cali, Santa Helena	5.572	5.572	5.572		=
Medellín, Placita de Flórez	4.667	4.667	4.667		=	Cali, Siloé	5.412	5.412	5.412		=
Montería (Córdoba)	2.640	2.640	2.640		n.d.	Cartagena, Bazurto	3.775	3.775	3.775		-
Neiva, Surabastos	4.620	4.620	4.620		+	Cartago (Valle del Cauca)	6.343	6.343	6.343		+
Palmira (Valle del Cauca)	4.333	4.333	4.333		-	Manizales (Caldas)	6.346	6.346	6.346		=
Pasto (Nariño)	4.458	4.458	4.458		=	Medellín, Central					
Pereira, Mercasa	4.549	4.549	4.549		-	Mayorista de Antioquia	4.183	4.183	4.183		n.d.
Popayán (Cauca)	4.083	4.083	4.083		=	Montería (Córdoba)	4.632	4.632	4.632		=
Tuluá (Valle del Cauca)	4.600	4.600	4.600		=	Pamplona (Norte de Santander)	4.837	4.837	4.837		=
Valledupar, Mercado Nuevo	2.639	2.639	2.639		-	Pereira, Mercasa	6.718	6.718	6.718		=
Villavicencio, CAV	4.440	4.440	4.440		-	Popayán (Cauca)	3.625	3.625	3.625		-
						Sincelejo (Sucre)	3.636	3.636	3.636		-
<b>Sal yodada</b>											
Armenia, Mercar	797	797	797		+	<b>Sopa de pollo (caja)</b>					
Barranquilla, Barranquillita	790	790	790		+	Bogotá, D.C., Corabastos	31.873	31.873	31.873		n.d.
Barranquilla, Granabastos	776	776	776		+	Bogotá, D.C., Paloquemao	34.081	34.081	34.081		n.d.
Bogotá, D.C., Corabastos	580	580	580		=	Bogotá, D.C., Plaza España	32.400	32.400	32.400		+
Bogotá, D.C., Paloquemao	640	640	640		=						
Bogotá, D.C., Plaza España	753	753	753		-	<b>Vinagre</b>					
Bucaramanga, Centroabastos	758	758	758		+	Barranquilla, Barranquillita	1.293	1.293	1.293		=
Bucaramanga, Mercados del centro	785	785	785		=	Barranquilla, Granabastos	1.287	1.287	1.287		-
Buenaventura (Valle del Cauca)	512	512	512		+	Bucaramanga, Centroabastos	1.783	1.783	1.783		+
Cali, La Floresta	760	760	760		+	Bucaramanga, Mercados del centro	1.764	1.764	1.764		+
Cali, Santa Helena	747	747	747		+	Cartagena, Bazurto	1.948	1.948	1.948		=
Cali, Siloé	760	760	760		=	Cúcuta, Cenabastos	1.375	1.375	1.375		=
Cartagena, Bazurto	796	796	796		-	Sincelejo (Sucre)	2.125	2.125	2.125		+
Cartago (Valle del Cauca)	829	829	829		-	Valledupar, Mercado Nuevo	1.697	1.697	1.697		=

**Tendencias:**

- (---) Variación mayor al -20 %  
 (--) Variación entre -10 % y -20 %  
 (-) Variación entre 0 % y -10 %

- (=) Variación igual a 0 %  
 (+) Variación entre 0 % y 10 %  
 (+) Variación entre 10 % y 20 %  
 (+++) Variación mayor al 20 %  
 (n.d.) No determinado

## Precios de la panela

En el municipio de Vélez, en Santander, el volumen de producción de panela esta semana fue similar al de la semana pasada. Los productores afirmaron que no realizaron moliendas porque en algunos trapiches no había agua. De otro lado, los compradores dijeron las ventas no han sido buenas. El precio de la panela cuadrada blanca cayó 1,41% y el kilo se ofreció a \$1.220.

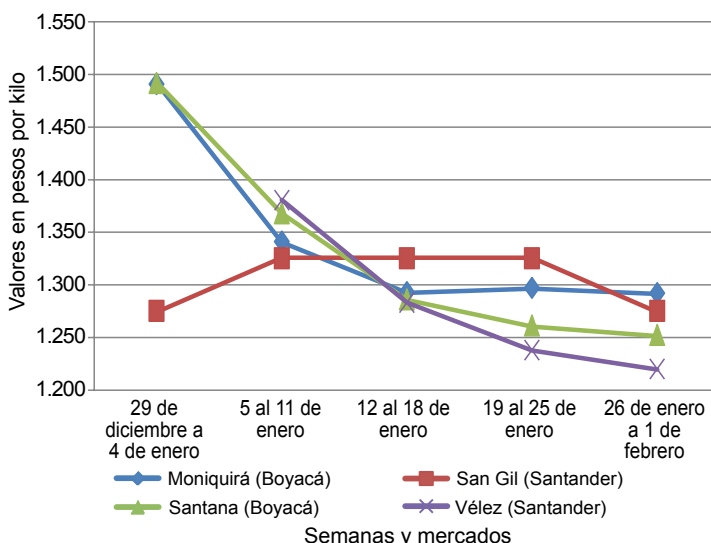
**Tabla 2. Precios por kilo de la panela cuadrada blanca 29 de diciembre de 2012 al 1 de febrero de 2013**

Mercados	29 de dic 2012 a 4 de enero 2013	Enero			26 de enero a 1 de febrero
		5 a 11	12 a 18	19 a 25	
Charalá (Santander)	n.d	1.344	1.344	1.406	1.406
Güepsa (Santander)	n.d	1.328	1.252	1.208	1.200
Moniquirá (Boyacá)	1.491	1.341	1.293	1.297	1.292
San Gil (Santander)	1.275	1.325	1.325	1.325	1.275
Santana (Boyacá)	1.492	1.368	1.286	1.261	1.252
Vélez (Santander)	n.d	1.380	1.283	1.238	1.220

Fuente: SIPSA, Ministerio de Agricultura y Desarrollo Rural-DANE. Cálculos: DANE.

Por su parte, en Güepsa el volumen de producción de panela disminuyó un poco en comparación con la semana anterior. Algunos productores comentaron que en gran parte de los trapiches no hay agua para realizar las moliendas, pues a causa del fuerte verano los acueductos veredales y los nacimientos de agua están en su capacidad mínima. Sin embargo, el precio presentó una leve reducción (0,69%) pues algunos comerciantes no asistieron al mercado porque tienen panelas de

**Gráfico 7. Comportamiento del precio de la panela cuadrada blanca 29 de diciembre de 2012 al 1 de febrero de 2013**



Fuente: SIPSA-DANE-Ministerio de Agricultura y Desarrollo Rural.

semanas anteriores, a lo que se sumó que las ventas están regulares.

En Santana (Boyacá) fue poco el volumen de producción de panela; algunos productores dicen que el número de moliendas ha disminuido porque el precio está bajo, otros afirman que la falta de agua en algunos molinos hace también que se suspendan moliendas. El mercado inició tarde y al final se registró una leve reducción del 0,69% respecto a la semana anterior.

Al mercado de San Gil (Santander) se observó la afluencia de productores procedentes de Valle de San José, Páramo, Ocamonte y Charalá donde se contó con una buena cantidad de materia prima para ser procesada. Allí también se observó la buena llegada de compradores al mercado. De esta forma los precios cayeron en 3,77% y el kilo de panela se negoció a \$1.275.

En Moniquirá (Boyacá) el volumen de producción fue similar al de la semana anterior. Los productores continúan preocupados por el fuerte verano y la falta de agua para realizar las moliendas, por lo que se han visto en la necesidad de buscar el líquido en ríos cercanos, lo cual les sale más caro. A pesar de lo anterior el precio registró un leve descenso del 0.40 %.

Las ventas en el mercado de Charalá (Santander) fueron bastante rápidas gracias a la buena llegada de compradores de la región. Ingresó producto desde Valle de San José, Páramo, Encino, Coromoro y Ocamonte. En cuanto al precio, éste mostró estabilidad y el kilo de vendió a \$1.406.

En Nocaima, por su parte, las cotizaciones de panela mostraron un aumento del 2,13% y el kilo se vendió a \$1.356. La anterior situación obedeció a la mayor demanda por la afluencia de compradores de la capital de la

**Tabla 3. Precios por kilo de la panela cuadrada morena 29 de diciembre de 2012 al 1 de febrero de 2013**

Mercados	29 de dic 2012 a 4 de enero 2013	Enero			26 de enero a 1 de febrero
		5 a 11	12 a 18	19 a 25	
Caparrapi (Cundinamarca)	1.500	1.500	1.500	1.300	1.300
Charalá (Santander)	n.d	1.344	1.344	1.406	1.406
Nocaima (Cundinamarca)	1.475	1.493	1.364	1.328	1.356
San Gil (Santander)	1.275	1.325	1.325	1.325	1.275
Villeta (Cundinamarca)	1.441	1.639	1.505	1.281	1.283

Fuente: SIPSA, Ministerio de Agricultura y Desarrollo Rural-DANE. Cálculos: DANE.

República; sin embargo, el alza no fue más alta ya que se contó con buena oferta de panela regional.

Durante la presente semana, en la comercialización de panela en el municipio de Villeta se destacó la baja oferta debido a que el verano está afectado los cultivos de caña en Cundinamarca. Los productores comentaron que en algunas zonas llovió, por lo que se espera que mejore la cantidad de caña para procesar. El precio registró un leve aumento del 0,12%, vendiéndose el kilo a \$1.283.

Finalmente, en Caparrapí (Cundinamarca) se sigue presentando escasez de panela pues, según, los productores,

**Tabla 4. Precios por kilo de la panela redonda morena 29 de diciembre de 2012 al 1 de febrero de 2013**

Mercados	29 de dic 2012 a 4 de enero 2013	Enero			26 de enero a 1 de febrero
		5 a 11	12 a 18	19 a 25	
Caparrapí (Cundinamarca)	1.350	1.300	1.400	1.250	1.250

Fuente: SIPSA, Ministerio de Agricultura y Desarrollo Rural-DANE. Cálculos: DANE.

la ausencia de precipitaciones y el intenso verano en los últimos días no han permitido la recuperación de los cultivos. A pesar de estas condiciones el precio continúa presentando estabilidad.