

Comportamiento de los precios

Continúa al alza precio de verduras, frutas y tubérculos



Fuente: DANE.

El Departamento Administrativo Nacional de Estadística (DANE), por medio del Sistema de Información de Precios y Abastecimiento del Sector Agropecuario (SIPSA), informó que durante la semana del 30 de marzo al 5 de abril aumentaron las cotizaciones mayoristas de las verduras, las frutas y los tubérculos.

Para las verduras, se registraron aumentos de precios del pimentón, la zanahoria, la arveja, el repollo, la espinaca y la lechuga. Para las hortalizas de hoja, la finalización de las cosechas en el altiplano cundiboyacense y el oriente antioqueño incidió negativamente en las cotizaciones mayoristas.

Por su parte, en el grupo de las frutas frescas, la naranja, el limón Tahití, la granadilla, la mora de Castilla, la piña perolera y la patilla subieron de precio. Según los comerciantes, durante la semana anterior disminuyeron las recolecciones en Antioquia, Cundinamarca, Boyacá y Caldas, lo que hizo que cayera la oferta.

En cuanto a los tubérculos, esta semana se incrementaron las cotizaciones del plátano hartón y de una gran variedad de papas negras, como la capira, la nevada y la parda pastusa. Para el tubérculo, se dio una menor oferta tanto del oriente antioqueño, como del altiplano cundiboyacense y el sur del país.

Informe de contexto

Análisis de precios y abastecimiento de la sandía

La sandía (*Citrullus vulgaris*), también conocida como patilla, es una fruta que se caracteriza por su alta concentración de agua, vitamina A y la arginina, elemento que fortalece los sistemas inmune y circulatorio.

Esta fruta tiene forma ovoide y corteza verde de apariencia dura, lisa y firme; en estado maduro la pulpa es de color roja o rosada, de sabor dulce y en su interior contiene gran cantidad de semillas. Tiene un peso promedio entre tres y ocho kilogramos y un diámetro de 30 centímetros.

La sandía es originaria de África y, de acuerdo con datos de la FAO (2011), los mayores productores son China, Irán, Turquía y Brasil, donde es cultivada en climas cálidos o tropicales, en altitudes entre los 0 y 1.200 m. s. n. m., a una temperatura entre los 25 y 30 grados centígrados.

En el país, además de su consumo como fruta fresca, se utiliza en la industria para la elaboración de pulpas, dulces, sorbetes, salpicón, jugos y ensaladas. Lo anterior conlleva a que esta fruta tenga un amplio nivel de consumo, por lo que en el presente artículo se analizarán los comportamientos de los precios y del abastecimiento, indicando los niveles de producción y los niveles de ingreso a las centrales mayoristas del país.

En Colombia, según la Encuesta Nacional Agropecuaria (ENA), en el año 2012 se cosecharon 3.418 hectáreas de sandía y se produjeron 13.558 toneladas de esta fruta. Los departamentos con mayor producción fueron Córdoba, La Guajira, Meta y Casanare, los cuales representaron más del 87 % de la producción total nacional.

CONTENIDO	pág.	pág.	
Comportamiento de los precios	1	Verduras y hortalizas	5
Informe de contexto	1	Frutas frescas	13
Indicador de abastecimiento	3	Tubérculos, raíces y plátanos	23
Lo que más sube y lo que más baja	4	Granos, carnes y procesados	27


Tabla 1. Área cosechada y producción de sandía a nivel departamental 2012

Departamento	Área cosechada (hectáreas, ha)	Producción		Rendimiento (t/ha)
		Producción (toneladas, t)	Participación porcentual	
Córdoba	419	6.369	47	53,3
La Guajira	170	2.065	15	12,2
Meta	1.794	1.808	13	14,4
Casanare	190	1.568	12	126,1
Valledupar	488	499	4	10,8
Atlántico	39	354	3	9,0
Sincedejo	56	336	2	29,5
Bolívar	25	325	2	16,3
Otros departamentos	238	233	2	
Total	3.418	13.558	100	32,6

Fuente: DANE, ENA 2012. Cálculos: DANE.

En la tabla 1 se observa que los departamentos con mayores rendimientos fueron Casanare, Córdoba, Sincedejo, Bolívar y Meta, los cuales, en promedio, obtuvieron más de cuarenta y siete toneladas por hectárea sembrada. Dichos departamentos reportan amplios niveles de producción gracias a que su clima cálido, su humedad relativa y la capacidad del suelo para retener agua favorecen la producción del cultivo y la calidad del fruto.

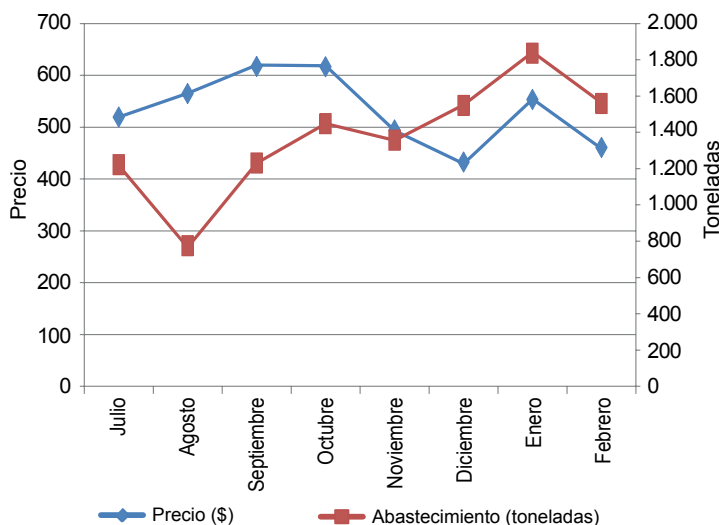
De acuerdo con la información del DANE, registrada por el Sistema de Información de Precios y Abastecimiento del Sector Agropecuario (SIPSA), durante los meses de diciembre de 2012 a febrero de 2013 ingresaron 9.923 toneladas de sandía a trece mercados mayoristas del país donde se comercializó esta fruta. Dentro de los mercados que comercializan este alimento se destacan las

centrales de Corabastos, en Bogotá D. C.; Centroabastos, en Bucaramanga; Cavasa, en Cali; Cenabastos, en Cúcuta, y Central Mayorista de Antioquia, en Medellín, las cuales concentraron un 36 % del total.

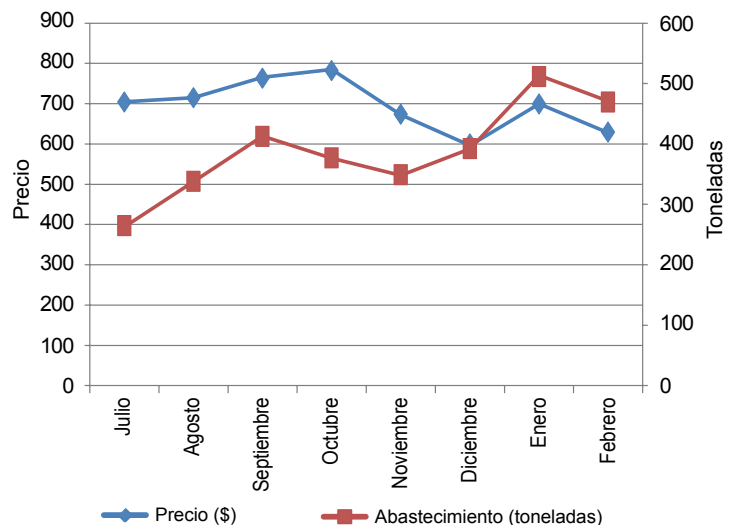
Al analizar la tendencia de los precios en la ciudad de Bogotá entre los meses de julio de 2012 y febrero de 2013, se encontró que en los meses de noviembre y diciembre se registraron las cotizaciones más bajas, lo que coincide con la tendencia histórica. El kilo se vendió a \$495 y a \$433, respectivamente.

El comportamiento de los precios se debió a la mayor oferta por el inicio de las cosechas en los municipios de Puerto Colombia (Atlántico), Yopal (Casanare), Pitalito (Huila), Puerto López, San Martín, Granada, Vista Hermosa, Puerto Rico y Lejanías (Meta). Específicamente, para el mes noviembre, el ingreso de esta fruta a esta ciudad monitoreada fue de 1.350 toneladas, mientras que en el mes de diciembre fue de 1.550 toneladas, lo que indica un incremento del 14,14 %.

Por su parte, en enero aumentaron las cotizaciones y se registró un precio promedio por kilogramo de \$554, 16 % más que en diciembre. Según los comerciantes, esta tendencia se debió a menores labores de recolección en los cultivos ubicados en el departamento de Meta por finalización de cosechas. Sin embargo, en ese mismo mes, el nivel de abastecimiento tuvo un aumento del 18,60 % en comparación con diciembre de 2012, ingresando a la central mayorista de Corabastos un total de 1.837 toneladas de esta fruta.

Gráfico 1. Precios y abastecimiento de la sandía en Bogotá 2012 (julio) - 2013 (febrero)


Fuente: DANE-SIPSA.

Gráfico 2. Precios y abastecimiento de la sandía en Bucaramanga 2012 (julio) - 2013 (febrero)


Fuente: DANE-SIPSA.

Por otra parte, la central mayorista de Centroabastos, en Bucaramanga, se abastece principalmente del producto que ingresa desde Puerto Parra, Zapatoca, San Gil, Villanueva, Socorro y Lebrija (Santander); Puerto López, Granada, Villavicencio y San Martín (Meta); San Alberto y San Martín (Cesar); Aguazul, Villanueva y Yopal (Casanare).

En el gráfico 2 se observa el comportamiento del abastecimiento de la sandía en la ciudad de Bucaramanga, el cual muestra una similitud con el de la ciudad de Bogotá, ya que en los meses de julio a noviembre el ingreso de esta fruta se mantuvo constante; a partir de este momento empezó a aumentar hasta enero y febrero. Para estos dos últimos meses, se registró un ingreso de 512 y 470 toneladas, respectivamente, lo que indica un aumento del 25 % en comparación con el mes de diciembre.

Respecto a las cotizaciones, entre julio de 2012 y febrero de 2013 el comportamiento de los precios de la

sandía en la ciudad de Bucaramanga fue similar al reportado en la ciudad de Bogotá. En este sentido, las cotizaciones más bajas también se reportaron en los meses de noviembre y diciembre, vendiéndose el kilo a \$674 y a \$600, respectivamente, indicando una reducción del 18 % con respecto a octubre.

Asimismo, se encontró una tendencia similar en el comportamiento de los precios y del abastecimiento en las ciudades de Bogotá y Bucaramanga, en donde los meses de noviembre y diciembre registraron menores precios, gracias al inicio de cosechas en las zonas productoras, corroborando su patrón histórico.

Para finalizar, se puede concluir que la sandía en Colombia se produce principalmente en los departamentos de Casanare, Meta y Córdoba, gracias a que las características geográficas de estas regiones favorecen a la producción y calidad de esta fruta.

Indicador de abastecimiento de alimentos

Cae el abastecimiento por Semana Santa

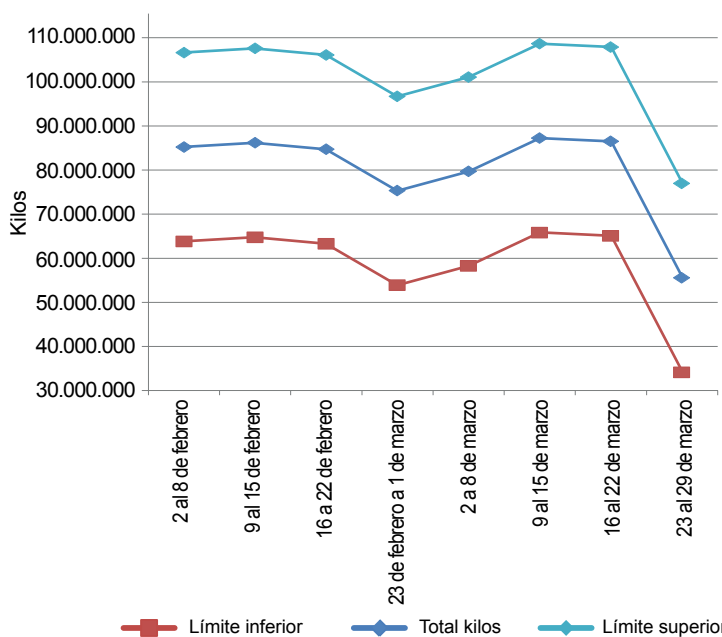
El abastecimiento en las centrales mayoristas de Mercar, Barranquillita, Corabastos, Las Flores, Centroabastos, Cavasa, Santa Helena, Cenabastos, Central Mayorista de Antioquia, Coomerca, Surabastos, Mercasa y La Central de Abastos de Villavicencio, para las semanas del 16 al 22 de marzo y del 23 al 29 de marzo, registró un descenso en el abastecimiento del 35,78 % en relación con el total de los alimentos.

Esta situación se presentó debido a que en las diferentes centrales del país se redujeron los horarios en la prestación del servicio para la comercialización de productos el jueves Santo y al cierre de las trece centrales el viernes Santo. De manera que se registró una menor entrada de alimentos en los mercados de Armenia, en Mercar, con un -46,35 %; Neiva, en Surabastos, con un -43,78 %; Cali, en Cavasa y Santa Helena, con un -42,34 %; Medellín, en CMA y Coomerca, con un -42,07 %; Pereira, en Mercasa, con un -39,99 %; Villavicencio, en La Central de Abastos de Villavicencio, con un -35,25 %; Bogotá, en Corabastos y Las Flores, con un -33,21 %; Barranquilla, en Barranquillita, con un -30,97 %; Cúcuta, en Cenabastos, con un -30,47 % y Bucaramanga, en Centroabastos, con un -26,43 %.

En cuanto al mercado de Mercar, se reportó un descenso en el abastecimiento en el grupo de los tubérculos, raíces y plátanos con -53,9 %, a raíz de un menor ingreso de productos como yuca en un -48,9 %, papa suprema con un -41,7 % y arracacha amarilla con un -34,2 %; para el mercado de Surabastos se destacó una menor entrada de verduras y hortalizas,

con un -51,04 %, incidiendo alimentos como la lechuga Batavia con un -37,5 % y la cebolla junca en un -30,2 %; en Cavasa y Santa Helena se observó una menor entrada de frutas con un -56,6 %, debido al menor ingreso de productos como naranja Valencia (-44,2 %), melón (-38,3 %) y mora

Gráfico 3. Total general del abastecimiento de los diferentes grupos de alimentos que fueron registrados en los mercados Mercar, Barranquillita, Corabastos y Las Flores, Centroabastos, Cavasa y Santa Helena, Cenabastos, CMA, Coomerca, Surabastos, Mercasa y la Central de Abastos de Villavicencio 2013 (2 de febrero al 29 de marzo)



Fuente: SIPSA, Ministerio de Agricultura y Desarrollo Rural-DANE.



(-32,1 %). En el caso de la CMA y Coomerca, del mismo modo, la menor entrada de alimentos la reportan las frutas frescas, con un descenso del -47,3 %, debido al menor acopio de productos como tomate de árbol (-47,8 %), melón (-44,4 %) y limón Tahití (-43,7 %); en la Central de Abastos de Villavicencio, también las frutas frescas registraron una reducción en el abastecimiento (-42,6 %), provocada por una menor entrada de productos como guayaba (-41,5) %, papaya Maradol (-39,2 %) y naranja Valencia (-35,8 %). En Corabastos y Las Flores, el grupo de las frutas registró un descenso del -41,1 %, incidiendo alimentos como limón Tahití con un -44,8 %, pera nacional con un -40,3 % y manzana importada con un -31,1%; en Barranquillita, el descenso más significativo lo presentó el menor ingreso de la categoría «otros grupos» (carnes, procesados, granos, cereales, lácteos, huevos y pescados), con un -39,6 %, incidiendo el café con un -43,1 %, los aceites en un -40,2 % y la lenteja en

un -40,0 %. En Cenabastos la reducción más importante la presentaron del mismo modo los procesados, reportando un -52,5 %, debido principalmente al comportamiento que muestran alimentos como carne de res con un -39,2 %, panela con un -39,5 % y aceites con un -37,6 %, y en Centroabastos el menor ingreso lo reportó el grupo de las frutas frescas, con un descenso en el abastecimiento de -34,5 %, debido al comportamiento de productos como mango Tommy (-45,2 %), guayaba (-35,6) % y mandarina (-31,7 %).

Los grupos con mayor participación para la semana comprendida entre el 23 y el 29 de marzo, para el acumulado de los mercados, son los tubérculos, raíces y plátanos con 33,12 %, seguidos por las verduras y hortalizas con el 27,44 %, las frutas frescas con un 23,18 % y otros grupos entre los que se encuentran las carnes, los procesados, los granos, los cereales, los lácteos, los huevos y los pescados con 16,26 %.

Lo que más sube, lo que más baja

Ciudades	Lo que más sube	Lo que más baja
Armenia	Acelga, espinaca, coliflor, arveja y frijol verdes en vaina, zanahoria, pepino cohombro, brócoli, remolacha, repollo blanco, lechuga Batavia, limón Tahití, papaya Maradol, mandarina Oneco, lulo, granadilla, mora de Castilla, plátanos hartones verde y maduro, arracacha blanca, bocachico importado congelado.	Ahuyama, tomates riñón y chonto, habichuela, ajo nacional, cebolla cabezona blanca, mango Tommy, manzanas verde y roja importadas, piña gold, banano criollo, limón común, plátano guineo, papas suprema, parda pastusa y criolla limpia, yuca ICA, queso costeño, frijol cargamanto rojo.
Barranquilla	Pimentón, cebollas junca y cabezona blanca, pepino cohombro, cebollas cabezona blanca y junca, frijol verde en vaina, tomate de árbol, curuba larga, mora de Castilla, ñames diamante y espino, yuca criolla, plátano hartón verde, carne de res centro de pierna.	Zanahoria bogotana, habichuela, remolacha, berenjena, tomate Riogrande bumangués, papaya Maradol, mango de azúcar, naranja común, manzana verde importada, ñame criollo, panela cuadrada blanca, pechuga de pollo.
Bogotá, D. C.	Espinaca, coliflor, pimentón, remolacha, cebolla cabezona blanca, habichuela, tomates larga vida y riñón, arveja verde en vaina, melón Cantalup, curuba redonda, limón Tahití, guayaba pera, mango Tommy, tomate de árbol, arracacha amarilla, papas suprema y parda pastusa, tilapia roja entera fresca.	Calabaza, chόcolo mazorca, frijol verde cargamanto, ajo importado, tomate chonto, manzanas importadas, piña gold, mango de azúcar, pera nacional, uva y durazno importados, yuca llanera, papas R-12 negra y criolla limpia, plátano guineo, frijol nima calima, pechuga de pollo.
Bucaramanga	Pimentón, chόcolo mazorca, remolacha, cebolla cabezona blanca, repollo blanco, tomates Riogrande y riñón, habichuela, limones común y Tahití, guayaba pera, lulo, mora de Castilla, piña perolera, guanábana, granadilla, tomate de árbol, papas suprema y parda pastusa, cachama de cultivo fresca.	Pepino cohombro, repollo morado, brócoli, ahuyama, arveja y frijol verdes en vaina, espinaca, coliflor, manzana verde importada, tangelo, mango Tommy, papaya redonda, melón Cantalup, mandarina común, uva verde, fresa, aguacate común, bocachico criollo fresco.
Cali	Pimentón, habichuela, zanahoria, cebolla junca Aquitania, pepinos de rellenar y cohombro, tomate larga vida, lechuga Batavia, limón Tahití, naranja Valencia, granadilla, mora de Castilla, lulo, tomate de árbol, naranjas común y tangelo, arracacha amarilla, papa capira, plátano hartón, verde, lenteja importada.	Calabacín, apio, berenjena, repollo morado, chόcolo mazorca, ahuyama, mango Tommy, maracuyá, manzana verde importada, guayaba pera, uva importada, melón Cantalup, piña gold, papaya Maradol, banano criollo, papa roja peruana, queso costeño y cuajada.
Cúcuta	Pimentón, lechuga Batavia, cebolla cabezona blanca, chόcolo mazorca, tomate Riogrande, repollo morado, ajo nacional, frijol verde en vaina, guanábana, limón Tahití, mango Tommy, naranja Valencia, tomate de árbol, mora de Castilla, plátano guineo, papa suprema, arracacha amarilla.	Pepino cohombro, zanahoria, arveja verde en vaina, habichuela, ajo importado, fresa, aguacate común, manzanas verde y roja importadas, maracuyá, uvas verde e importada, melón Cantalup, papaya Maradol, papa criolla limpia, carne de cerdo en canal.
Medellín	Cebolla junca, repollo blanco, zanahoria bogotana, tomates riñón y larga vida, remolacha, mora de Castilla, granadilla, lulo, patilla, pitahaya, limón Tahití, mandarina Oneco, guayaba pera, tomate de árbol, papa R-12 negra y capira, arracacha blanca, plátanos guineo y hartones verde y maduro, lenteja importada.	Coliflor, tomate chonto antioqueño, frijol verde cargamanto, pepino cohombro, acelga, kiwi, piña gold, fresa, melón Cantalup, pera nacional e importada, uva y manzana royal gala importadas, limón común, tangelo, guanábana, plátanos comino y dominico verde, frijol cargamanto rojo.
Pereira	Lechuga Batavia, ajo nacional, zanahoria bogotana, pimentón, cebolla junca, tomate riñón, arveja verde en vaina, granadilla, limón Tahití, mora de Castilla, aguacate papelillo, mango Tommy, papa nevada, arracacha blanca, plátano guineo, garbanzo importado.	Frijol verde en vaina, habichuela, cebolla cabezona blanca, melón Cantalup, piña gold y manzana, mandarina Oneco, manzana verde importada, uva roja, maracuyá, papas parda pastusa, ruby, única y capira, yuca ICA, lenteja importada.

Verduras y hortalizas

Bajo producción de pimentón en Cundinamarca y Santander



Fuente: DANE.

Durante esta semana se presentó aumento en las cotizaciones del pimentón en veintinueve de los treinta y nueve mercados donde se comercializó este producto. Esta situación obedeció a la baja producción de los cultivos ubicados en los municipios de Fómeque, Quetame, Ubaté (Cundinamarca), Girón, Los Santos y Piedecuesta (Santander). En la ciudad de Bucaramanga y Barranquilla, por ejemplo, el kilo se negoció a \$2.470 y a \$2.035, respectivamente, lo que indica un aumento del 13,98 %.

De la misma forma, se incrementaron los precios de la zanahoria, la lechuga Batavia, el repollo blanco, la arveja verde en vaina, las cebollas junca y cabezona blanca, la remolacha, la espinaca, los tomates larga vida y Riogrande y la coliflor. En el caso de la zanahoria, la disminución en las labores de recolección en los cultivos de los departamentos de Boyacá y Nariño jalonó sus cotizaciones al alza en dieciocho de los veinticinco mercados donde se negoció durante esta semana. En la central de Mercar, en Armenia, se vendió en promedio el kilo a \$631, 12,46 % más.

Asimismo, la finalización de las cosechas en el altiplano cundiboyacense y la baja producción en los cultivos del oriente antioqueño ocasionaron el aumento de los precios del repollo blanco en diecisiete de los veintisiete mercados donde se comercializó. En la Central Mayorista de Antioquia, el precio fue de \$513; en promedio 14,09 % más que la semana pasada.

De igual forma, la tendencia al alza también afectó los precios de la lechuga Batavia, debido a la baja calidad del producto proveniente de Nariño y la baja producción en los municipios de Cota, Madrid y Funza (Cundinamarca). En

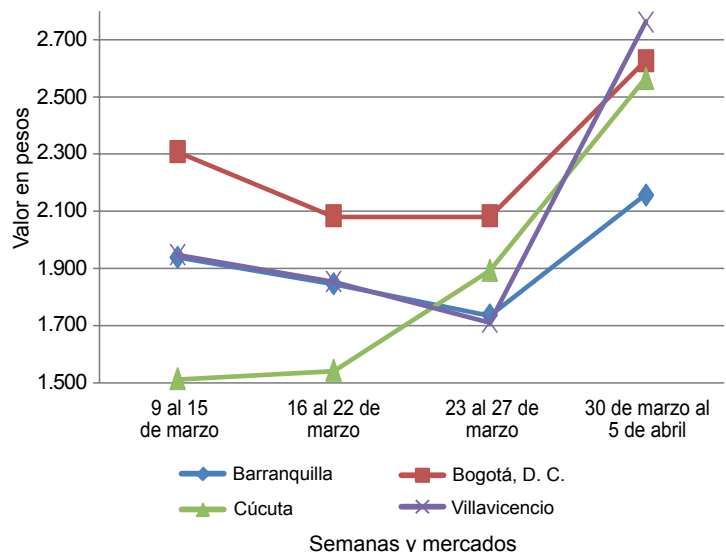
Cúcuta y Pereira, por ejemplo, el kilo se vendió a \$1.130 y \$1.772, lo que representó un alza superior al 15,00 %.

En contraste, se presentó la reducción de las cotizaciones del frijol verde cargamanto, los pepinos cohombro y de rellenar, el rábano rojo, la berenjena, el brócoli, el calabacín y la calabaza. En el caso particular del pepino de rellenar, las cotizaciones disminuyeron en siete de los diez mercados donde se vendió, gracias a la mayor oferta proveniente desde Cajamarca (Tolima), Ramiriquí, Garagoa y Jenesano (Boyacá). En Ibagué, el kilo se ofreció a \$1.454, indicando un reducción del 12,73 %.

El aumento en las labores de recolección en los municipios de Sibaté, Facatativá, Mosquera y Cajicá (Cundinamarca), sumado al inicio de cosechas en Tibasosa, Duitama y Paipa (Boyacá), jalonó las cotizaciones a la baja del brócoli en catorce de los veinticuatro mercados donde se ofreció. En la ciudad de Bucaramanga se comercializó a \$1.979, un 16,15 % menos.

Por último, se presentó la caída de las cotizaciones del frijol verde cargamanto en trece de los diecinueve mercados donde se transó, debido al mayor nivel de carga que ingresó desde San Bernardo, Fusagasugá (Cundinamarca), Ramiriquí, Tibaná, Miraflores (Boyacá) y Cajamarca (Tolima). En promedio su precio cayó un 7,58 % en comparación con la semana anterior, en Medellín y Bogotá, D. C.; allí el kilo se transó a \$1.982 y a \$1.808, respectivamente.

Gráfico 4. Comportamiento de los precios mayoristas del pimentón 2013 (9 de marzo al 5 de abril)



Fuente: SIPSA-DANE-Ministerio de Agricultura y Desarrollo Rural.

**Cuadro 1. Mercados mayoristas. Precios de venta de verduras y hortalizas
2013 (30 de marzo al 5 de abril)**

Productos y mercados	Pesos por kilogramo				Tendencia	Productos y mercados	Pesos por kilogramo				Tendencia
	Mínimo	Máximo	Medio				Mínimo	Máximo	Medio		
Acelga						Ajo (continuación)					
Armenia, Mercar	1.667	1.800	1.733	+++		Pamplona (Norte de Santander)	3.333	4.222	3.849	+	
Barranquilla, Barranquillita	1.750	2.175	1.892	+		Pasto (Nariño)	9.000	9.000	9.000	n.d.	
Bogotá, D. C., Corabastos	300	800	487	++		Pereira, La 41	3.333	3.333	3.333	=	
Cali, Cavasa	1.000	1.000	1.000	=		Pereira, Mercasa	3.519	3.778	3.641	++	
Cali, Santa Helena	1.567	1.567	1.567	=		San Gil (Santander)	2.533	2.533	2.533	-	
Cartagena, Bazurto	2.000	2.000	2.000	=		Sogamoso (Boyacá)	3.200	3.300	3.250	+	
Chiquinquirá (Boyacá)	1.167	1.333	1.250	-		Tunja (Boyacá)	4.167	4.667	4.417	+	
Duitama (Boyacá)	1.000	1.000	1.000	=		Valledupar, Mercabastos	3.500	3.500	3.500	=	
Ibagué, Plaza La 21	640	1.200	987	+++		Villavicencio, CAV	6.750	7.000	6.900	++	
Ipiales (Nariño)	700	700	700	=							
Medellín, Central						Ajo importado					
Mayorista de Antioquia	933	1.000	950	-		Barranquilla, Barranquillita	3.275	3.300	3.292	-	
Neiva, Surabastos	1.250	1.625	1.400	++		Barranquilla, Granabastos	3.225	3.325	3.283	-	
Pamplona (Norte de Santander)	1.600	1.600	1.600	=		Bogotá, D. C., Corabastos	3.567	3.575	3.568	-	
Pasto (Nariño)	1.375	1.750	1.500	--		Bucaramanga, Centroabastos	3.467	3.600	3.560	+	
San Gil (Santander)	1.000	1.000	1.000	=		Buenaventura (Valle del Cauca)	3.550	3.550	3.550	=	
Sogamoso (Boyacá)	1.000	1.000	1.000	=		Cali, Cavasa	3.367	3.400	3.375	+	
Tunja (Boyacá)	900	950	930	-		Cali, Santa Helena	3.133	3.133	3.133	+	
Ubaté (Cundinamarca)	800	800	800	++		Cartagena, Bazurto	3.325	3.350	3.342	+	
Villavicencio, CAV	925	1.100	1.005	++		Cúcuta, Cenabastos	3.500	3.675	3.525	-	
						Ibagué, Plaza La 21	4.200	4.250	4.217	-	
Ahuyama						Ipiales (Nariño)	3.650	3.650	3.650	-	
Armenia, Mercar	333	367	344	--		Medellín, Central					
Barranquilla, Barranquillita	500	554	534	+		Mayorista de Antioquia	3.750	3.750	3.750	+	
Barranquilla, Granabastos	536	554	546	+		Montería (Córdoba)	3.300	3.300	3.300	-	
Bogotá, D. C., Corabastos	700	733	713	+		Neiva, Surabastos	4.000	4.000	4.000	+	
Bucaramanga, Centroabastos	517	583	542	-		Palmira (Valle del Cauca)	3.333	3.367	3.350	=	
Buenaventura (Valle del Cauca)	600	600	600	=		Pamplona (Norte de Santander)	4.500	4.500	4.500	=	
Cali, Cavasa	463	475	472	+		Pasto (Nariño)	3.700	3.767	3.744	+	
Cali, Santa Helena	425	425	425	-		Pereira, La 41	3.867	3.900	3.883	-	
Cartagena, Bazurto	571	571	571	-		Pereira, Mercasa	3.800	4.000	3.940	+	
Cartago (Valle del Cauca)	467	500	483	-		Popayán (Cauca)	3.800	4.000	3.900	=	
Cúcuta, Cenabastos	700	700	700	=		Sincelejo (Sucre)	3.200	3.200	3.200	=	
Duitama (Boyacá)	464	464	464	++		Tuluá (Valle del Cauca)	3.700	3.725	3.713	-	
Ibagué, Plaza La 21	600	600	600	++							
Manizales (Caldas)	725	725	725	=		Apio					
Medellín, Central						Armenia, Mercar	1.667	1.800	1.733	+++	
Mayorista de Antioquia	583	600	597	+		Barranquilla, Barranquillita	850	875	858	-	
Montería (Córdoba)	600	600	600	=		Barranquilla, Granabastos	975	1.000	992	+	
Neiva, Surabastos	600	600	600	=		Bogotá, D. C., Corabastos	300	367	338	+	
Palmira (Valle del Cauca)	475	475	475	=		Bucaramanga, Centroabastos	875	1.167	1.064	n.d.	
Pamplona (Norte de Santander)	800	800	800	=		Cali, Cavasa	544	588	570	--	
Pereira, La 41	600	600	600	=		Cali, Santa Helena	588	588	588	-	
Pereira, Mercasa	567	575	572	-		Cartagena, Bazurto	1.000	1.000	1.000	=	
Popayán (Cauca)	400	410	403	--		Cartago (Valle del Cauca)	853	880	867	-	
Rionegro (Antioquia)	658	800	718	+		Chiquinquirá (Boyacá)	1.225	1.225	1.225	--	
San Gil (Santander)	600	600	600	=		Cúcuta, Cenabastos	1.056	1.667	1.271	+	
Sincelejo (Sucre)	475	475	475	=		Ibagué, Plaza La 21	640	640	640	=	
Socorro (Santander)	600	600	600	=		Ipiales (Nariño)	1.000	1.000	1.000	=	
Sogamoso (Boyacá)	423	423	423	+		Manizales (Caldas)	880	880	880	=	
Tuluá (Valle del Cauca)	450	450	450	=		Marinilla (Antioquia)	443	443	443	--	
Valledupar, Mercabastos	500	550	517	-		Medellín, Central					
Valledupar, Mercado Nuevo	500	500	500	-		Mayorista de Antioquia	500	950	630	++	
Villavicencio, CAV	800	850	820	-		Medellín, Coomerca	550	667	590	+	
						Montería (Córdoba)	1.000	1.000	1.000	--	
AjÍ dulce						Neiva, Surabastos	1.000	1.000	1.000	-	
Cartagena, Bazurto	2.250	3.000	2.667	+		Palmira (Valle del Cauca)	1.167	1.167	1.167	+	
Medellín, Central						Pamplona (Norte de Santander)	1.229	1.250	1.245	+	
Mayorista de Antioquia	1.625	2.933	1.956	++		Pasto (Nariño)	1.500	2.000	1.667	--	
Montería (Córdoba)	2.500	2.625	2.563	+		Pereira, La 41	861	861	861	=	
Sincelejo (Sucre)	1.531	2.438	1.984	--		Pereira, Mercasa	917	944	922	+	
Valledupar, Mercabastos	2.000	2.500	2.333	+		Rionegro (Antioquia)	667	855	754	+	
Valledupar, Mercado Nuevo	2.000	2.500	2.333	+		Sincelejo (Sucre)	900	1.075	988	+++	
						Tuluá (Valle del Cauca)	861	861	861	+	
AjÍ topito dulce						Valledupar, Mercabastos	800	800	800	+	
Barranquilla, Barranquillita	2.583	2.917	2.806	++		Villavicencio, CAV	900	1.200	1.040	+++	
Barranquilla, Granabastos	3.063	3.500	3.354	++							
						Arveja verde en vaina					
Ajo						Armenia, Mercar	1.840	2.160	2.044	++	
Armenia, Mercar	3.467	3.500	3.489	-		Barranquilla, Barranquillita	4.750	4.750	4.750	-	
Bogotá, D. C., Corabastos	5.000	5.900	5.697	+		Barranquilla, Granabastos	5.000	5.000	5.000	=	
Cartago (Valle del Cauca)	4.500	4.667	4.583	+		Bogotá, D. C., Corabastos	2.400	2.733	2.493	+	
Chiquinquirá (Boyacá)	9.111	9.167	9.139	+		Bucaramanga, Centroabastos	2.000	2.400	2.250	-	
Cúcuta, Cenabastos	4.167	4.833	4.451	+		Carmen de Viboral (Antioquia)	1.533	1.533	1.533	--	
Duitama (Boyacá)	3.500	3.600	3.550	-		Cartago (Valle del Cauca)	1.973	2.160	2.067	--	
Ibagué, Plaza La 21	3.667	3.667	3.667	++		Chiquinquirá (Boyacá)	2.100	2.500	2.300	+++	
Ipiales (Nariño)	4.000	4.000	4.000	=		Cúcuta, Cenabastos	2.200	4.250	2.620	--	
Manizales (Caldas)	3.750	3.813	3.781	+		Duitama (Boyacá)	2.400	2.450	2.425	+	
Medellín, Central						El Santuario (Antioquia)	1.475	2.475	1.975	+++	
Mayorista de Antioquia	717	7.500	6.709	-		Ibagué, Plaza La 21	1.600	1.800	1.711	-	

**Cuadro 1. Mercados mayoristas. Precios de venta de verduras y hortalizas (continuación)
2013 (30 de marzo al 5 de abril)**

Productos y mercados	Pesos por kilogramo				Tendencia	Productos y mercados	Pesos por kilogramo				Tendencia
	Mínimo	Máximo	Medio				Mínimo	Máximo	Medio		
Arveja verde en vaina (continuación)						Calabaza					
Ipiales (Nariño)	1.333	1.467	1.400		+++	Bogotá, D. C., Corabastos	200	240	218		---
La Ceja (Antioquia)	1.867	1.875	1.871		+	Montería (Córdoba)	533	600	567		--
Marinilla (Antioquia)	2.350	2.750	2.550		+++	Cebolla cabeza blanca					
Medellín, Central						Armenia, Mercar	500	600	538		-
Mayorista de Antioquia	1.433	2.933	1.954		+	Barranquilla, Barranquillita	600	600	600		-
Medellín, Coomerca	1.750	2.825	2.297		+	Barranquilla, Granabastos	735	840	800		+
Neiva, Surabastos	1.320	1.600	1.488		---	Bogotá, D. C., Corabastos	705	777	750		++
Palmira (Valle del Cauca)	1.600	1.600	1.600		++	Bucaramanga, Centroabastos	500	600	550		+
Pamplona (Norte de Santander)	2.167	2.589	2.321		--	Cartagena, Bazurto	635	710	665		-
Pereira, La 41	1.813	2.000	1.907		+++	Cartago (Valle del Cauca)	613	640	627		-
Pereira, Mercasa	1.920	2.220	2.000		+	Chiquinquirá (Boyacá)	590	590	590		++
Rionegro (Antioquia)	1.650	2.950	2.394		+++	Cúcuta, Cenabastos	500	500	500		+++
San Gil (Santander)	1.973	2.320	2.146		+	Duitama (Boyacá)	300	300	300		=
San Vicente (Antioquia)	2.350	2.350	2.350		+++	Ibagué, Plaza La 21	520	580	543		++
Socorro (Santander)	1.872	3.048	2.460		-	La Ceja (Antioquia)	867	900	883		-
Sogamoso (Boyacá)	2.000	2.000	2.000		-	Manizales (Caldas)	620	620	620		=
Sonsón (Antioquia)	2.025	2.025	2.025		+++	Medellín, Central					
Tunja (Boyacá)	1.600	2.133	1.773		++	Mayorista de Antioquia	918	1.026	952		+
Ubaté (Cundinamarca)	1.750	1.750	1.750		++	Medellín, Coomerca	725	767	738		-
Villavicencio, CAV	1.800	6.000	3.050		+++	Montería (Córdoba)	700	700	700		---
Arveja verde en vaina pastusa						Neiva, Surabastos	500	520	508		+
Buenaventura (Valle del Cauca)	2.000	2.000	2.000		=	Pamplona (Norte de Santander)	400	467	432		+
Cali, Cavasa	1.500	1.600	1.531		-	Pereira, La 41	560	560	560		=
Cali, Santa Helena	1.390	1.390	1.390		-	Pereira, Mercasa	567	600	588		-
Manizales (Caldas)	2.167	2.583	2.375		-	Rionegro (Antioquia)	604	682	656		-
Medellín, Central						San Gil (Santander)	520	660	590		+
Mayorista de Antioquia	1.300	2.400	1.675		+	Sincelejo (Sucre)	695	695	695		+
Pasto (Nariño)	1.100	1.310	1.170		-	Socorro (Santander)	670	670	670		++
Popayán (Cauca)	1.220	1.240	1.233		+	Sogamoso (Boyacá)	300	300	300		---
Tuluá (Valle del Cauca)	1.787	1.800	1.793		+	Tunja (Boyacá)	313	400	381		+++
Berenjena						Valledupar, Mercabastos	700	800	750		=
Barranquilla, Barranquillita	667	875	750		--	Villavicencio, CAV	535	650	567		+
Bogotá, D. C., Corabastos	1.000	1.733	1.547		-	Cebolla cabeza blanca bogotana					
Cali, Cavasa	1.250	1.300	1.275		-	Buenaventura (Valle del Cauca)	646	646	646		=
Cali, Santa Helena	1.667	1.667	1.667		+	Cali, Cavasa	583	625	604		++
Cartagena, Bazurto	1.281	1.375	1.313		---	Cali, Santa Helena	576	576	576		-
Cúcuta, Cenabastos	389	407	400		-	Tuluá (Valle del Cauca)	573	677	625		+
Manizales (Caldas)	2.000	2.000	2.000		=	Cebolla cabeza blanca ecuatoriana					
Medellín, Central						Ipiales (Nariño)	462	462	462		n.d.
Mayorista de Antioquia	1.233	1.450	1.380		-	Cebolla cabeza blanca importada					
Montería (Córdoba)	1.000	1.125	1.063		-	Rionegro (Antioquia)	646	823	726		+
Pamplona (Norte de Santander)	333	444	370		n.d.	Cebolla cabeza blanca pastusa					
Sincelejo (Sucre)	1.031	1.156	1.094		--	Buenaventura (Valle del Cauca)	604	604	604		+
Brócoli						Palmira (Valle del Cauca)	542	556	549		=
Armenia, Mercar	2.000	2.400	2.200		+	Pasto (Nariño)	417	417	417		=
Barranquilla, Barranquillita	4.750	4.750	4.750		=	Popayán (Cauca)	600	620	611		+
Barranquilla, Granabastos	4.833	4.833	4.833		+	Tuluá (Valle del Cauca)	625	625	625		n.d.
Bogotá, D. C., Corabastos	2.500	4.000	3.187		+	Cebolla cabeza blanca peruana					
Bucaramanga, Centroabastos	1.667	2.333	1.979		--	Buenaventura (Valle del Cauca)	688	688	688		-
Cali, Cavasa	2.000	2.000	2.000		=	Ipiales (Nariño)	404	404	404		n.d.
Cali, Santa Helena	1.533	1.533	1.533		--	Cebolla cabeza roja					
Cartagena, Bazurto	5.000	5.000	5.000		=	San Gil (Santander)	1.440	1.440	1.440		+
Chiquinquirá (Boyacá)	1.100	1.100	1.100		-	Cebolla cabeza roja ecuatoriana					
Cúcuta, Cenabastos	1.750	2.700	2.000		-	Ipiales (Nariño)	692	769	731		n.d.
Duitama (Boyacá)	1.200	1.250	1.225		--	Cebolla cabeza roja importada					
Ibagué, Plaza La 21	1.500	2.000	1.750		--	Bogotá, D. C., Corabastos	1.146	1.201	1.177		-
Ipiales (Nariño)	567	600	583		-	Bucaramanga, Centroabastos	1.250	1.354	1.289		+
Manizales (Caldas)	2.978	3.733	3.356		+	Buenaventura (Valle del Cauca)	1.292	1.292	1.292		+
Marinilla (Antioquia)	950	950	950		-	Medellín, Central					
Medellín, Central						Mayorista de Antioquia	1.214	1.442	1.305		-
Mayorista de Antioquia	1.450	1.833	1.672		-	Montería (Córdoba)	1.100	1.100	1.100		-
Montería (Córdoba)	3.500	3.500	3.500		--	Palmira (Valle del Cauca)	1.094	1.146	1.120		+
Neiva, Surabastos	2.900	4.100	3.420		-	Tuluá (Valle del Cauca)	1.333	1.667	1.500		+++
Pamplona (Norte de Santander)	2.000	2.000	2.000		+++	Cebolla cabeza roja ocañera					
Pasto (Nariño)	500	600	567		-	Bucaramanga, Centroabastos	1.250	1.354	1.302		=
Sogamoso (Boyacá)	1.500	1.500	1.500		+++	Cartagena, Bazurto	1.250	1.350	1.317		-
Tunja (Boyacá)	1.200	1.350	1.260		-	Cúcuta, Cenabastos	1.354	1.354	1.354		-
Villavicencio, CAV	2.089	2.756	2.542		+	Montería (Córdoba)	800	800	800		=
Calabacín						Neiva, Surabastos	1.100	1.110	1.107		+
Bogotá, D. C., Corabastos	533	667	601		--	Sincelejo (Sucre)	790	790	790		-
Cali, Cavasa	1.500	2.000	1.750		--						
Medellín, Central											
Mayorista de Antioquia	800	1.933	1.395		+						
San Gil (Santander)	507	800	653		-						
Tunja (Boyacá)	563	600	584		-						


Cuadro 1. Mercados mayoristas. Precios de venta de verduras y hortalizas (continuación)
2013 (30 de marzo al 5 de abril)

Productos y mercados	Pesos por kilogramo				Tendencia	Productos y mercados	Pesos por kilogramo				Tendencia
	Mínimo	Máximo	Medio				Mínimo	Máximo	Medio		
Cebolla cabezona roja ocañera (continuación)						Chócolo mazorca					
Valledupar, Mercabastos	1.000	1.050	1.017	-		Armenia, Mercar	571	571	571	+	
Valledupar, Mercado Nuevo	1.000	1.100	1.033	-		Armenia, Retiro	500	500	500	=	
Cebolla cabezona roja peruana						Barranquilla, Barranquillita	554	642	597	++	
Barranquilla, Granabastos	1.178	1.194	1.189	-		Bogotá, D. C., Corabastos	933	1.075	1.003	--	
Cali, Cavasa	1.130	1.250	1.187	++		Bucaramanga, Centroabastos	1.263	1.263	1.263	++	
Cartagena, Bazurto	1.100	1.250	1.180	+		Buenaventura (Valle del Cauca)	714	714	714	-	
Cúcuta, Cenabastos	1.076	1.120	1.100	+		Cali, Cavasa	595	696	649	-	
Ipiales (Nariño)	972	979	975	+		Cali, Santa Helena	643	643	643	+	
Pamplona (Norte de Santander)	1.250	1.250	1.250	--		Cartagena, Bazurto	475	525	506	+	
Pasto (Nariño)	1.000	1.000	1.000	+		Cartago (Valle del Cauca)	625	633	629	-	
Sincelejo (Sucre)	1.025	1.040	1.033	+		Chiquinquirá (Boyacá)	750	910	830	--	
Valledupar, Mercabastos	1.125	1.150	1.142	-		Cúcuta, Cenabastos	576	773	637	++	
Valledupar, Mercado Nuevo	1.200	1.200	1.200	=		Duitama (Boyacá)	909	927	918	+	
Cebolla junca						Ibagué, Plaza La 21	680	680	680	++	
Armenia, Mercar	907	907	907	=		Ipiales (Nariño)	429	429	429	-	
Barranquilla, Granabastos	1.383	1.467	1.439	+		Manizales (Caldas)	500	500	500	+	
Bucaramanga, Centroabastos	563	781	651	-		Marinilla (Antioquia)	638	647	642	--	
Cartago (Valle del Cauca)	667	747	707	+		Medellín, Central					
Chiquinquirá (Boyacá)	792	792	792	+++		Mayorista de Antioquia	689	778	724	+	
Ibagué, Plaza La 21	1.476	1.667	1.579	++		Medellín, Coomerca	583	644	618	+	
Ipiales (Nariño)	825	1.000	913	++		Montería (Córdoba)	700	700	700	=	
La Ceja (Antioquia)	860	987	923	-		Neiva, Surabastos	624	768	712	++	
Manizales (Caldas)	960	960	960	=		Pamplona (Norte de Santander)	682	727	702	++	
Medellín, Central						Pasto (Nariño)	343	400	381	-	
Mayorista de Antioquia	953	1.748	1.283	++		Pereira, La 41	688	688	688	+	
Medellín, Coomerca	1.125	1.750	1.559	+++		Peñol (Antioquia)	586	719	650	-	
Montería (Córdoba)	1.250	1.292	1.271	---		Popayán (Cauca)	414	429	421	n.d.	
Pereira, La 41	489	600	544	-		Rionegro (Antioquia)	464	664	568	--	
Pereira, La Bella	383	383	383	=		San Gil (Santander)	1.500	1.625	1.563	+	
Pereira, Mercasa	467	667	507	+		San Vicente (Antioquia)	439	439	439	---	
Rionegro (Antioquia)	896	1.271	1.056	-		Sincelejo (Sucre)	490	495	493	+	
Sincelejo (Sucre)	850	900	875	-		Socorro (Santander)	1.042	1.042	1.042	--	
Sonsón (Antioquia)	1.100	1.100	1.100	+++		Sogamoso (Boyacá)	950	950	950	+	
Tunja (Boyacá)	544	556	551	+		Sonsón (Antioquia)	445	445	445	=	
Valledupar, Mercabastos	867	1.000	956	++		Tuluá (Valle del Cauca)	714	714	714	=	
Villavicencio, CAV	870	1.196	998	++		Valledupar, Mercabastos	933	960	942	+	
Cebolla junca Aquitania						Villavicencio, CAV	1.200	1.300	1.260	-	
Barranquilla, Barranquillita	1.000	2.000	1.444	+++		Cidra					
Bogotá, D. C., Corabastos	852	1.111	1.042	+++		Bogotá, D. C., Corabastos	667	844	770	-	
Bucaramanga, Centroabastos	750	766	758	-		La Ceja (Antioquia)	500	500	500	=	
Buenaventura (Valle del Cauca)	1.400	1.400	1.400	+		Marinilla (Antioquia)	375	375	375	+	
Cali, Cavasa	889	1.200	1.037	+++		Medellín, Central					
Cali, Santa Helena	889	889	889	=		Mayorista de Antioquia	533	933	680	--	
Duitama (Boyacá)	367	383	375	---		Peñol (Antioquia)	345	375	356	+	
Neiva, Surabastos	320	360	341	-		San Vicente (Antioquia)	340	340	340	n.d.	
San Gil (Santander)	1.460	1.573	1.517	+		Villavicencio, CAV	1.040	1.140	1.076	+	
Sogamoso (Boyacá)	500	533	517	+++		Cilantro					
Tuluá (Valle del Cauca)	1.067	1.067	1.067	+		Armenia, Mercar	1.533	1.550	1.539	+	
Cebolla junca Berlín						Barranquilla, Barranquillita	4.000	4.000	4.000	+++	
Cúcuta, Cenabastos	547	813	616	-		Bogotá, D. C., Corabastos	867	1.100	1.018	--	
Pamplona (Norte de Santander)	550	600	577	-		Bucaramanga, Centroabastos	4.000	4.000	4.000	=	
Valledupar, Mercabastos	833	1.167	1.000	+++		Buenaventura (Valle del Cauca)	1.875	1.875	1.875	=	
Cebolla junca Tenerife						Cali, Cavasa	750	750	750	-	
Cali, Cavasa	925	1.238	1.081	+++		Cali, Santa Helena	767	767	767	=	
Cali, Santa Helena	950	950	950	+++		Cartagena, Bazurto	2.350	2.650	2.458	--	
Palmira (Valle del Cauca)	978	1.007	993	+++		Cartago (Valle del Cauca)	2.167	2.333	2.250	-	
Cebolla junca pastusa						Chiquinquirá (Boyacá)	2.750	3.750	3.250	--	
Palmira (Valle del Cauca)	833	833	833	+++		Cúcuta, Cenabastos	4.000	5.000	4.600	+	
Pasto (Nariño)	444	444	444	=		Duitama (Boyacá)	2.000	2.000	2.000	++	
Popayán (Cauca)	800	815	810	+		Ibagué, Plaza La 21	800	800	800	--	
Cebolla puerro						Ipiales (Nariño)	1.700	2.200	1.950	---	
Bogotá, D. C., Corabastos	1.500	2.000	1.875	+		La Ceja (Antioquia)	1.575	2.167	1.871	-	
Cali, Cavasa	2.000	2.250	2.063	+		Manizales (Caldas)	2.533	2.533	2.533	---	
Cali, Santa Helena	2.750	2.750	2.750	=		Marinilla (Antioquia)	775	775	775	--	
Cúcuta, Cenabastos	2.167	2.500	2.292	+		Medellín, Central					
Medellín, Central						Mayorista de Antioquia	800	1.950	1.152	+	
Mayorista de Antioquia	1.667	1.950	1.791	+		Medellín, Coomerca	1.000	2.000	1.409	++	
Pamplona (Norte de Santander)	1.750	1.750	1.750	=		Montería (Córdoba)	2.125	2.500	2.313	--	
Cebollín chino						Neiva, Surabastos	4.667	4.667	4.667	-	
Barranquilla, Barranquillita	1.000	1.875	1.542	+++		Palmira (Valle del Cauca)	750	750	750	--	
Cartagena, Bazurto	4.000	4.000	4.000	=		Pamplona (Norte de Santander)	1.200	1.800	1.521	--	
						Pasto (Nariño)	3.500	3.500	3.500	+	
						Pereira, La 41	500	833	667	---	
						Pereira, Mercasa	500	1.000	775	--	
						Popayán (Cauca)	1.000	1.250	1.083	--	
						Rionegro (Antioquia)	900	1.500	1.136	---	
						San Gil (Santander)	2.000	2.000	2.000	=	
						Sincelejo (Sucre)	1.875	2.875	2.375	--	

Cuadro 1. Mercados mayoristas. Precios de venta de verduras y hortalizas (continuación)
2013 (30 de marzo al 5 de abril)

Productos y mercados	Pesos por kilogramo				Tendencia	Productos y mercados	Pesos por kilogramo				Tendencia
	Mínimo	Máximo	Medio	Precios			Mínimo	Máximo	Medio	Precios	
Cilantro (continuación)						Frijol verde cargamanto (continuación)					
Socorro (Santander)	2.000	2.000	2.000	=		Marinilla (Antioquia)	1.950	2.050	2.000	-	
Sogamoso (Boyacá)	1.167	1.167	1.167	---		Medellín, Central					
Tuluá (Valle del Cauca)	1.350	1.350	1.350	=		Mayorista de Antioquia	1.400	2.133	1.808	-	
Tunja (Boyacá)	458	750	542	---		Medellín, Coomerca	1.800	2.400	2.096	-	
Valledupar, Mercabastos	2.500	2.500	2.500	++		Pasto (Nariño)	1.413	1.550	1.504	-	
Valledupar, Mercado Nuevo	2.500	2.500	2.500	+++		Peñol (Antioquia)	1.550	1.975	1.825	--	
Villavicencio, CAV	2.000	2.350	2.175	+		Popayán (Cauca)	1.600	1.820	1.680	+	
Coles						Rionegro (Antioquia)	1.675	2.250	1.996	-	
Barranquilla, Barranquillita	1.500	2.000	1.750	+++		San Vicente (Antioquia)	1.850	1.850	1.850	-	
Bogotá, D. C., Corabastos	1.600	2.000	1.733	n.d.		Sogamoso (Boyacá)	1.850	1.850	1.850	-	
Medellín, Central						Sonsón (Antioquia)	1.775	1.775	1.775	=	
Mayorista de Antioquia	600	933	777	-		Tuluá (Valle del Cauca)	1.840	1.973	1.907	+	
Medellín, Coomerca	525	667	588	++		Tunja (Boyacá)	1.600	2.000	1.693	--	
Coliflor						Villavicencio, CAV	1.600	2.100	1.950	-	
Armenia, Mercar	2.444	2.444	2.444	++		Frijol verde en vaina					
Barranquilla, Barranquillita	4.500	4.500	4.500	=		Armenia, Mercar	2.080	2.187	2.151	+	
Barranquilla, Granabastos	4.833	4.900	4.867	+		Barranquilla, Barranquillita	4.250	4.375	4.292	-	
Bogotá, D. C., Corabastos	1.244	1.417	1.309	+++		Barranquilla, Granabastos	4.775	4.833	4.804	+	
Bucaramanga, Centroabastos	1.750	2.250	2.076	--		Bucaramanga, Centroabastos	2.200	2.400	2.338	-	
Cali, Cavasa	2.000	2.000	2.000	=		Buenaventura (Valle del Cauca)	2.400	2.400	2.400	=	
Cali, Santa Helena	1.550	1.550	1.550	+		Cartago (Valle del Cauca)	2.267	2.400	2.333	+	
Cartagena, Bazurto	5.000	5.000	5.000	+		Chiquinquirá (Boyacá)	1.750	1.750	1.750	-	
Cartago (Valle del Cauca)	1.387	1.413	1.400	++		Cúcuta, Cenabastos	1.850	2.000	1.931	+	
Chiquinquirá (Boyacá)	1.100	1.100	1.100	=		Duitama (Boyacá)	1.250	1.250	1.250	+	
Cúcuta, Cenabastos	1.750	2.700	2.069	-		Ibagué, Plaza La 21	2.187	2.400	2.293	+	
Duitama (Boyacá)	1.450	1.450	1.450	-		Ipiales (Nariño)	1.091	1.091	1.091	+	
Ipiales (Nariño)	542	708	625	---		Manizales (Caldas)	2.667	2.667	2.667	++	
Manizales (Caldas)	1.875	2.433	2.154	++		Montería (Córdoba)	2.450	2.500	2.475	+	
Marinilla (Antioquia)	850	850	850	---		Neiva, Surabastos	2.400	2.760	2.528	-	
Medellín, Central						Pamplona (Norte de Santander)	1.225	1.292	1.246	--	
Mayorista de Antioquia	1.467	1.825	1.659	--		Pereira, La 41	2.133	2.500	2.317	--	
Montería (Córdoba)	3.500	3.500	3.500	--		Pereira, Mercasa	2.050	2.500	2.153	--	
Neiva, Surabastos	2.000	2.400	2.230	+++		San Gil (Santander)	1.338	2.115	1.727	+	
Palmira (Valle del Cauca)	1.400	1.433	1.417	+		Sincelejo (Sucre)	2.200	2.325	2.263	-	
Pamplona (Norte de Santander)	1.375	1.500	1.417	--		Socorro (Santander)	1.540	2.621	2.081	--	
Pasto (Nariño)	600	600	600	=		Tunja (Boyacá)	1.050	1.350	1.180	-	
Pereira, La 41	1.417	1.500	1.458	+		Haba verde					
Pereira, Mercasa	1.500	1.667	1.556	+		Bogotá, D. C., Corabastos	1.600	2.000	1.740	-	
Sogamoso (Boyacá)	1.650	1.650	1.650	+		Cúcuta, Cenabastos	1.000	1.000	1.000	=	
Tunja (Boyacá)	1.250	1.450	1.360	-		Duitama (Boyacá)	1.400	1.400	1.400	=	
Villavicencio, CAV	1.533	1.700	1.637	+++		Ipiales (Nariño)	1.250	1.250	1.250	+++	
Espinaca						Pamplona (Norte de Santander)	831	1.000	923	-	
Armenia, Mercar	2.444	3.111	2.778	+++		Sogamoso (Boyacá)	1.200	1.200	1.200	=	
Barranquilla, Barranquillita	4.750	4.750	4.750	=		Tunja (Boyacá)	1.000	1.000	1.000	+++	
Barranquilla, Granabastos	4.833	4.875	4.854	+		Habichuela					
Bogotá, D. C., Corabastos	800	1.200	1.052	+++		Armenia, Mercar	960	1.013	987	-	
Bucaramanga, Centroabastos	1.650	3.000	2.613	--		Barranquilla, Barranquillita	1.575	1.575	1.575	--	
Cali, Cavasa	1.500	1.500	1.500	=		Barranquilla, Granabastos	1.700	1.825	1.754	--	
Cartagena, Bazurto	5.500	5.500	5.500	=		Bogotá, D. C., Corabastos	1.003	1.920	1.529	++	
Chiquinquirá (Boyacá)	1.375	1.375	1.375	=		Bucaramanga, Centroabastos	1.300	1.500	1.423	+	
Duitama (Boyacá)	2.667	2.667	2.667	=		Buenaventura (Valle del Cauca)	1.000	1.000	1.000	=	
Ibagué, Plaza La 21	1.333	1.667	1.556	+		Cali, Cavasa	900	1.150	1.019	+++	
Ipiales (Nariño)	700	700	700	+		Cali, Santa Helena	1.000	1.000	1.000	---	
Manizales (Caldas)	3.000	3.000	3.000	+		Cartagena, Bazurto	1.575	1.825	1.733	--	
Marinilla (Antioquia)	535	535	535	+		Cartago (Valle del Cauca)	1.227	1.227	1.227	=	
Medellín, Central						Chiquinquirá (Boyacá)	1.204	1.481	1.343	-	
Mayorista de Antioquia	700	933	889	+		Cúcuta, Cenabastos	1.050	2.500	1.579	--	
Medellín, Coomerca	867	1.000	963	-		Duitama (Boyacá)	1.563	1.563	1.563	+	
Neiva, Surabastos	2.059	2.588	2.388	+++		El Santuario (Antioquia)	975	1.475	1.225	-	
Pamplona (Norte de Santander)	1.500	1.500	1.500	=		Ibagué, Plaza La 21	1.040	1.227	1.156	++	
Pasto (Nariño)	1.500	1.625	1.542	-		Ipiales (Nariño)	1.333	1.333	1.333	=	
San Gil (Santander)	1.000	1.000	1.000	=		La Ceja (Antioquia)	1.400	1.475	1.438	+	
Sogamoso (Boyacá)	5.000	5.000	5.000	=		Manizales (Caldas)	1.100	1.120	1.110	--	
Tunja (Boyacá)	2.400	2.700	2.460	-		Marinilla (Antioquia)	1.250	1.600	1.425	+	
Villavicencio, CAV	1.450	1.650	1.540	+++		Medellín, Central					
Frijol verde bolo						Mayorista de Antioquia	1.067	1.933	1.452	+	
Cúcuta, Cenabastos	2.450	2.550	2.486	+		Medellín, Coomerca	1.525	2.000	1.710	++	
Pamplona (Norte de Santander)	1.842	2.250	1.970	-		Montería (Córdoba)	2.000	2.100	2.050	++	
Frijol verde cargamanto						Neiva, Surabastos	1.280	1.600	1.480	--	
Bogotá, D. C., Corabastos	1.867	2.067	1.982	-		Palmira (Valle del Cauca)	800	800	800	--	
Cali, Cavasa	2.000	2.400	2.133	+		Pamplona (Norte de Santander)	1.000	1.542	1.387	---	
Cali, Santa Helena	1.633	1.633	1.633	+		Pasto (Nariño)	1.000	1.400	1.267	++	
Carmen de Viboral (Antioquia)	1.367	1.367	1.367	--		Pereira, La 41	960	1.180	1.070	---	
El Santuario (Antioquia)	1.325	1.925	1.625	--		Pereira, Mercasa	980	1.140	1.056	-	
La Ceja (Antioquia)	1.725	1.850	1.788	+		Popayán (Cauca)	1.253	1.253	1.253	n.d.	
						Rionegro (Antioquia)	1.200	1.733	1.368	+	

**Cuadro 1. Mercados mayoristas. Precios de venta de verduras y hortalizas (continuación)
2013 (30 de marzo al 5 de abril)**

Productos y mercados	Pesos por kilogramo				Tenden- cia	Productos y mercados	Pesos por kilogramo				Tenden- cia
	Mínimo	Máximo	Medio				Mínimo	Máximo	Medio		
Habichuela (continuación)						Pepino cohombro (continuación)					
San Gil (Santander)	903	1.654	1.278		+	Medellín, Coomerca	733	775	758		=
Sincelejo (Sucre)	1.900	1.950	1.925		=	Montería (Córdoba)	1.000	1.000	1.000		=
Socorro (Santander)	823	1.523	1.173		++	Neiva, Surabastos	615	615	615		---
Sogamoso (Boyacá)	1.500	1.500	1.500		=	Palmira (Valle del Cauca)	467	467	467		-
Sonsón (Antioquia)	1.475	1.475	1.475		+++	Pamplona (Norte de Santander)	1.000	1.000	1.000		=
Tuluá (Valle del Cauca)	827	1.260	1.043		--	Pasto (Nariño)	1.000	1.400	1.267		+++
Valledupar, Mercabastos	1.500	2.250	1.813		-	Pereira, La 41	667	800	733		-
Villavicencio, CAV	1.080	1.120	1.104		-	Pereira, Mercasa	625	700	675		+
Habichuela larga						Popayán (Cauca)	538	538	538		=
Barranquilla, Barranquillita	1.750	1.750	1.750		-	Rionegro (Antioquia)	550	625	596		+
Montería (Córdoba)	2.500	2.625	2.563		-	San Gil (Santander)	215	440	328		---
Lechuga Batavia						Sincelejo (Sucre)	850	900	875		+
Armenia, Mercar	2.333	2.778	2.556		+	Socorro (Santander)	210	720	465		++
Barranquilla, Barranquillita	2.150	2.200	2.183		+	Sogamoso (Boyacá)	600	600	600		=
Barranquilla, Granabastos	2.075	2.150	2.117		+	Sonsón (Antioquia)	738	738	738		-
Bogotá, D. C., Corabastos	1.023	1.463	1.186		+	Tuluá (Valle del Cauca)	700	800	750		--
Bucaramanga, Centroabastos	1.250	1.667	1.464		-	Tunja (Boyacá)	570	653	602		-
Cali, Cavasa	923	1.077	1.014		+	Valledupar, Mercabastos	600	800	667		---
Cali, Santa Helena	1.019	1.019	1.019		-	Villavicencio, CAV	625	750	720		++
Cartagena, Bazurto	1.800	1.900	1.850		-	Pepino de rellenar					
Cartago (Valle del Cauca)	1.707	1.707	1.707		+	Bogotá, D. C., Corabastos	1.169	1.706	1.337		-
Chiquinquirá (Boyacá)	1.200	1.200	1.200		--	Cali, Cavasa	1.500	2.000	1.750		++
Cúcuta, Cenabastos	958	1.333	1.130		+++	Chiquinquirá (Boyacá)	867	1.000	933		-
Duitama (Boyacá)	1.200	1.200	1.200		--	Duitama (Boyacá)	1.200	1.200	1.200		-
Ibagué, Plaza La 21	960	1.520	1.187		+	Ibagué, Plaza La 21	1.414	1.494	1.454		--
Manizales (Caldas)	2.100	2.375	2.238		+	Neiva, Surabastos	1.960	2.000	1.976		-
Marinilla (Antioquia)	927	927	927		-	San Gil (Santander)	1.413	1.413	1.413		--
Medellín, Central						Sogamoso (Boyacá)	933	933	933		-
Mayorista de Antioquia	1.169	1.558	1.383		+	Tunja (Boyacá)	800	967	844		-
Medellín, Coomerca	1.183	1.221	1.196		++	Villavicencio, CAV	1.900	2.000	1.960		+++
Montería (Córdoba)	1.500	1.525	1.513		--	Perejil					
Neiva, Surabastos	1.440	1.760	1.568		+	Armenia, Mercar	3.667	4.000	3.833		+
Palmira (Valle del Cauca)	1.103	1.103	1.103		+	Bogotá, D. C., Corabastos	2.111	2.556	2.285		+++
Pamplona (Norte de Santander)	1.167	1.167	1.167		-	Bucaramanga, Centroabastos	6.000	6.000	6.000		+
Pasto (Nariño)	923	923	923		=	Chiquinquirá (Boyacá)	1.833	1.833	1.833		=
Pereira, La 41	1.472	1.889	1.681		+++	Duitama (Boyacá)	1.667	1.667	1.667		--
Pereira, Mercasa	1.583	2.000	1.772		++	Ibagué, Plaza La 21	2.500	2.500	2.500		=
Popayán (Cauca)	1.000	1.000	1.000		++	Ipiales (Nariño)	2.000	2.000	2.000		=
Rionegro (Antioquia)	775	1.225	1.033		++	Manizales (Caldas)	3.600	3.600	3.600		=
Sincelejo (Sucre)	1.225	1.250	1.238		-	Medellín, Central					
Sogamoso (Boyacá)	1.100	1.100	1.100		---	Mayorista de Antioquia	1.400	3.000	2.663		+
Tuluá (Valle del Cauca)	1.103	1.154	1.128		+++	Montería (Córdoba)	2.000	2.000	2.000		=
Tunja (Boyacá)	1.067	1.267	1.180		-	Neiva, Surabastos	3.333	3.333	3.333		-
Valledupar, Mercabastos	2.200	2.400	2.333		+	Pamplona (Norte de Santander)	2.500	2.500	2.500		++
Villavicencio, CAV	1.300	1.850	1.670		-	Pasto (Nariño)	1.500	1.500	1.500		=
Lechuga crespa morada						San Gil (Santander)	2.000	2.000	2.000		=
Bogotá, D. C., Corabastos	2.556	3.333	3.133		-	Sogamoso (Boyacá)	2.500	2.500	2.500		+++
Medellín, Central						Pimentón					
Mayorista de Antioquia	1.250	1.500	1.408		-	Armenia, Mercar	1.600	1.667	1.633		=
Lechuga crespa verde						Barranquilla, Barranquillita	1.792	2.306	2.067		+++
Bogotá, D. C., Corabastos	2.444	3.667	2.939		+++	Barranquilla, Granabastos	1.792	2.208	2.035		++
Medellín, Central						Bogotá, D. C., Corabastos	2.000	2.933	2.660		+++
Mayorista de Antioquia	1.133	1.500	1.390		-	Bucaramanga, Centroabastos	1.994	2.767	2.470		++
Neiva, Surabastos	1.200	1.200	1.200		=	Buenaventura (Valle del Cauca)	1.143	1.143	1.143		=
Villavicencio, CAV	4.800	4.800	4.800		+	Cali, Cavasa	1.000	1.450	1.275		+++
Pepino cohombro						Cali, Santa Helena	1.067	1.067	1.067		+
Armenia, Mercar	625	750	703		++	Cartagena, Bazurto	2.042	2.500	2.306		+
Barranquilla, Barranquillita	819	944	883		-	Cartago (Valle del Cauca)	1.400	1.500	1.400		+
Barranquilla, Granabastos	1.031	1.219	1.129		+	Chiquinquirá (Boyacá)	1.450	1.450	1.450		+
Bogotá, D. C., Corabastos	1.000	1.400	1.310		+	Cúcuta, Cenabastos	2.146	3.333	2.601		+++
Bucaramanga, Centroabastos	400	600	475		---	Duitama (Boyacá)	4.900	5.000	4.950		-
Buenaventura (Valle del Cauca)	750	750	750		=	Ibagué, Plaza La 21	2.370	2.700	2.598		-
Cali, Cavasa	442	458	446		+	Ipiales (Nariño)	1.600	1.600	1.600		=
Cali, Santa Helena	478	478	478		+	La Ceja (Antioquia)	1.500	1.500	1.500		+
Cartagena, Bazurto	1.010	1.264	1.119		+	Manizales (Caldas)	1.600	1.600	1.600		+
Cartago (Valle del Cauca)	567	567	567		=	Marinilla (Antioquia)	1.283	1.314	1.298		-
Cúcuta, Cenabastos	625	650	640		--	Medellín, Central					
Duitama (Boyacá)	700	700	700		++	Mayorista de Antioquia	1.433	1.667	1.586		-
Ibagué, Plaza La 21	400	480	440		---	Medellín, Coomerca	1.500	1.633	1.554		-
Ipiales (Nariño)	1.333	1.333	1.333		=	Montería (Córdoba)	2.000	2.600	2.300		-
La Ceja (Antioquia)	850	867	858		-	Neiva, Surabastos	1.714	2.286	2.057		++
Manizales (Caldas)	900	925	913		-	Palmira (Valle del Cauca)	1.025	1.067	1.046		+
Marinilla (Antioquia)	573	573	573		--	Pamplona (Norte de Santander)	2.292	2.361	2.315		++
Medellín, Central						Pasto (Nariño)	1.000	1.200	1.133		++
Mayorista de Antioquia	633	725	662		-	Pereira, La 41	1.867	1.900	1.883		+
						Pereira, Mercasa	1.550	1.733	1.637		++

Cuadro 1. Mercados mayoristas. Precios de venta de verduras y hortalizas (continuación)
2013 (30 de marzo al 5 de abril)

Productos y mercados	Pesos por kilogramo				Tenden- cia	Productos y mercados	Pesos por kilogramo				Tenden- cia
	Mínimo	Máximo	Medio	Precios			Mínimo	Máximo	Medio	Precios	
Pimentón (continuación)						Repollo blanco (continuación)					
Peñol (Antioquia)	1.208	1.550	1.389		+	Buenaventura (Valle del Cauca)	550	550	550		-
Popayán (Cauca)	1.000	1.000	1.000		=	Carmen de Viboral (Antioquia)	431	431	431		+++
Rionegro (Antioquia)	1.298	1.411	1.359		-	Cartagena, Bazurto	595	607	599		-
San Gil (Santander)	2.143	2.143	2.143		+++	Cartago (Valle del Cauca)	613	627	620		-
Sincelejo (Sucre)	3.000	3.000	3.000		+++	Chiquinquirá (Boyacá)	330	380	355		++
Socorro (Santander)	1.339	1.405	1.372		-	El Santuario (Antioquia)	417	438	427		++
Sogamoso (Boyacá)	1.167	1.250	1.208		+	Ibagué, Plaza La 21	720	800	760		+++
Sonsón (Antioquia)	1.375	1.375	1.375		+	La Ceja (Antioquia)	640	640	640		+++
Tuluá (Valle del Cauca)	1.167	1.225	1.196		+	Manizales (Caldas)	667	667	667		=
Valledupar, Mercabastos	2.083	3.333	2.708		+	Marinilla (Antioquia)	410	410	410		-
Valledupar, Mercado Nuevo	2.083	3.333	2.639		++	Medellín, Central					
Villavicencio, CAV	2.500	3.021	2.750		+++	Mayorista de Antioquia	485	541	513		++
						Medellín, Coomerca	392	446	410		+
Pimentón verde						Montería (Córdoba)	583	583	583		=
Bogotá, D. C., Corabastos	3.000	3.500	3.100		+	Neiva, Surabastos	607	680	660		+++
Bucaramanga, Centroabastos	1.038	1.154	1.090		-	Pasto (Nariño)	242	242	242		--
Cartagena, Bazurto	2.300	2.600	2.467		-	Pereira, La 41	581	671	626		+
						Pereira, Mercasa	563	651	588		+
Rábano rojo						Popayán (Cauca)	400	400	400		n.d.
Armenia, Mercar	1.500	1.500	1.500		--	Rionegro (Antioquia)	438	527	471		++
Barranquilla, Barranquillita	3.750	3.750	3.750		=	Sincelejo (Sucre)	625	650	638		-
Bogotá, D. C., Corabastos	417	833	551		++	Sonsón (Antioquia)	414	414	414		=
Bucaramanga, Centroabastos	2.750	3.000	2.917		-	Valledupar, Mercabastos	500	571	540		+
Cali, Cavasa	1.950	2.000	1.975		-	Villavicencio, CAV	660	740	688		++
Cartagena, Bazurto	4.000	4.000	4.000		n.d.						
Ibagué, Plaza La 21	625	1.250	875		n.d.	Repollo blanco bogotano					
Manizales (Caldas)	2.750	2.750	2.750		=	Bucaramanga, Centroabastos	480	640	559		-
Medellín, Central						Medellín, Central					
Mayorista de Antioquia	833	1.933	1.200		--	Mayorista de Antioquia	543	571	552		+++
Neiva, Surabastos	2.000	2.500	2.200		+						
Pamplona (Norte de Santander)	2.000	2.000	2.000		=	Repollo blanco valluno					
Pasto (Nariño)	1.000	2.000	1.667		--	Cali, Cavasa	542	592	569		+
						Cali, Santa Helena	522	522	522		+++
Remolacha						Palmira (Valle del Cauca)	517	533	525		+
Armenia, Mercar	533	640	571		+	Tuluá (Valle del Cauca)	600	600	600		+++
Barranquilla, Barranquillita	667	728	707		-						
Barranquilla, Granabastos	700	788	735		-	Repollo morado					
Bogotá, D. C., Corabastos	528	688	627		++	Bogotá, D. C., Corabastos	571	646	625		+
Bucaramanga, Centroabastos	650	800	702		+	Bucaramanga, Centroabastos	890	1.095	976		--
Buenaventura (Valle del Cauca)	1.000	1.000	1.000		=	Cali, Cavasa	767	925	846		-
Cartagena, Bazurto	679	750	703		-	Cali, Santa Helena	1.063	1.063	1.063		++
Chiquinquirá (Boyacá)	758	861	809		+	Cúcuta, Cenabastos	1.000	1.111	1.074		+++
Duitama (Boyacá)	600	600	600		=	El Santuario (Antioquia)	438	448	443		+
El Santuario (Antioquia)	425	500	463		+++	Medellín, Central					
Ibagué, Plaza La 21	960	960	960		+++	Mayorista de Antioquia	783	942	840		-
La Ceja (Antioquia)	925	1.200	1.063		++	Pamplona (Norte de Santander)	833	833	833		n.d.
Manizales (Caldas)	667	682	674		-	Pasto (Nariño)	550	550	550		=
Medellín, Central											
Mayorista de Antioquia	533	575	558		+	Repollo morado antioqueño					
Medellín, Coomerca	725	800	786		-	Cali, Cavasa	750	750	750		+
Montería (Córdoba)	850	1.000	925		--						
Neiva, Surabastos	640	696	662		+	Repollo verde regional					
Rionegro (Antioquia)	410	633	551		--	Bogotá, D. C., Corabastos	500	571	547		+++
San Gil (Santander)	556	613	585		-	Cúcuta, Cenabastos	333	433	380		+
Sogamoso (Boyacá)	750	750	750		+++	Duitama (Boyacá)	500	510	505		+
Tunja (Boyacá)	487	520	509		+	Ipiales (Nariño)	160	170	165		--
Valledupar, Mercabastos	625	833	708		-	Manizales (Caldas)	770	840	805		+
Villavicencio, CAV	850	975	890		+++	Pamplona (Norte de Santander)	380	450	407		+
						San Gil (Santander)	508	517	513		--
Remolacha antioqueña						Sogamoso (Boyacá)	580	580	580		+
Sincelejo (Sucre)	875	975	925		-	Tunja (Boyacá)	400	424	416		+
Remolacha bogotana						Tomate chonto					
Cali, Cavasa	588	763	677		+	Armenia, Mercar	1.650	1.733	1.706		-
Cali, Santa Helena	583	583	583		-	Bogotá, D. C., Corabastos	1.818	2.011	1.880		-
Cartago (Valle del Cauca)	667	733	700		--	Cartago (Valle del Cauca)	1.933	2.033	1.983		++
Palmira (Valle del Cauca)	583	700	642		-	Chiquinquirá (Boyacá)	1.147	1.340	1.243		-
Tuluá (Valle del Cauca)	667	850	758		++	Ibagué, Plaza La 21	1.864	1.984	1.933		+
						Manizales (Caldas)	1.943	1.943	1.943		-
Remolacha regional						Neiva, Surabastos	1.800	1.960	1.832		++
Cúcuta, Cenabastos	600	700	644		--	Pereira, La 41	2.125	2.233	2.179		++
Ipiales (Nariño)	1.000	1.067	1.033		+	Pereira, Mercasa	1.733	2.000	1.947		-
Marinilla (Antioquia)	423	423	423		--	Peñol (Antioquia)	1.450	1.625	1.558		-
Pamplona (Norte de Santander)	550	600	574		+	Santa Bárbara (Antioquia)	842	1.273	1.057		++
						Sincelejo (Sucre)	1.600	1.900	1.750		-
Repollo blanco						Tunja (Boyacá)	1.591	1.591	1.591		=
Armenia, Mercar	527	536	533		+						
Barranquilla, Barranquillita	552	657	622		++	Tomate chonto antioqueño					
Barranquilla, Granabastos	586	661	612		+	La Ceja (Antioquia)	1.825	1.900	1.863		-
Bucaramanga, Centroabastos	480	520	500		+	Marinilla (Antioquia)	1.438	1.500	1.469		-

**Cuadro 1. Mercados mayoristas. Precios de venta de verduras y hortalizas (conclusión)
2013 (30 de marzo al 5 de abril)**

Productos y mercados	Pesos por kilogramo			Tenden- cia	Productos y mercados	Pesos por kilogramo			Tenden- cia
	Mínimo	Máximo	Medio			Mínimo	Máximo	Medio	
Tomate chonto antioqueño (continuación)					Tomate Riogrande bumangués				
Medellín, Central					Barranquilla, Barranquillita	1.813	2.053	1.898	-
Mayorista de Antioquia	1.533	2.125	1.805	--	Barranquilla, Granabastos	1.898	1.989	1.943	-
Medellín, Coomerca	1.600	1.950	1.738	--	Cartagena, Bazurto	2.136	2.227	2.182	-
Montería (Córdoba)	2.000	2.000	2.000	=	Tomate Riogrande ocañero				
Peñol (Antioquia)	1.175	1.400	1.317	-	Barranquilla, Barranquillita	1.533	1.550	1.539	+
Rionegro (Antioquia)	1.438	1.763	1.600	+	Barranquilla, Granabastos	2.038	2.075	2.054	+
Sonsón (Antioquia)	1.600	1.600	1.600	++	Cartagena, Bazurto	1.600	1.670	1.637	+
Tomate chonto valluno					Zanahoria				
Buenaventura (Valle del Cauca)	1.700	1.700	1.700	-	Armenia, Mercar	600	654	631	++
Cali, Cavasa	1.875	2.150	2.006	++	Bogotá, D. C., Corabastos	694	806	721	+
Cali, Santa Helena	1.800	1.800	1.800	++	Bucaramanga, Centroabastos	778	833	795	+
Medellín, Central					Buenaventura (Valle del Cauca)	542	542	542	=
Mayorista de Antioquia	1.533	2.125	1.805	--	Cali, Cavasa	445	464	455	+++
Palmira (Valle del Cauca)	1.575	1.750	1.663	++	Cartago (Valle del Cauca)	733	756	744	-
Tuluá (Valle del Cauca)	1.933	2.100	2.017	+++	Chiquinquirá (Boyacá)	750	750	750	=
Tomate larga vida					Chiquinquirá, Cenabastos				
Bogotá, D. C., Corabastos	1.733	1.863	1.820	++	Cúcuta, Cenabastos	650	650	650	--
Cali, Cavasa	1.833	1.925	1.883	+	Duitama (Boyacá)	1.050	1.050	1.050	++
Cali, Santa Helena	1.800	1.800	1.800	-	Ibagué, Plaza La 21	828	1.036	923	++
Chiquinquirá (Boyacá)	840	1.000	920	-	Ipiales (Nariño)	333	417	375	++
Medellín, Central					Manizales (Caldas)	867	867	867	++
Mayorista de Antioquia	2.125	2.300	2.197	+	Neiva, Surabastos	667	720	680	+++
Neiva, Surabastos	1.800	1.800	1.800	=	Palmira (Valle del Cauca)	485	491	488	+
Palmira (Valle del Cauca)	1.800	1.850	1.825	+	Pamplona (Norte de Santander)	1.000	1.200	1.090	+++
Pastó (Nariño)	1.300	1.700	1.433	+++	Pastó (Nariño)	250	267	261	++
Popayán (Cauca)	1.583	1.850	1.678	+	Popayán (Cauca)	509	518	515	--
Sogamoso (Boyacá)	1.625	1.625	1.625	-	San Gil (Santander)	1.047	1.325	1.186	+
Tuluá (Valle del Cauca)	2.400	2.450	2.425	++	Sincedejo (Sucre)	859	906	883	+
Tunja (Boyacá)	1.583	1.625	1.617	+	Sogamoso (Boyacá)	833	833	833	=
Villavicencio, CAV	1.481	1.739	1.629	+++	Sonsón (Antioquia)	790	790	790	+++
Tomate riñón					Sonsón (Valle del Cauca)				
Armenia, Mercar	2.067	2.350	2.172	-	Tuluá (Boyacá)	521	583	552	+
Bogotá, D. C., Corabastos	2.222	2.556	2.489	++	Tunja (Boyacá)	667	667	667	=
Bucaramanga, Centroabastos	1.818	1.932	1.856	+	Vallédupar, Mercabastos	1.000	1.167	1.111	++
Cartago (Valle del Cauca)	2.533	2.567	2.550	+	Villavicencio, CAV	660	800	752	++
Ipiales (Nariño)	1.111	1.389	1.250	-	Zanahoria bogotana				
Manizales (Caldas)	2.325	2.325	2.325	-	Barranquilla, Barranquillita	861	1.111	981	+
Medellín, Central					Barranquilla, Granabastos	808	871	832	--
Mayorista de Antioquia	2.133	2.500	2.370	++	Buenaventura (Valle del Cauca)	833	833	833	++
Pereira, La 41	2.800	2.867	2.833	-	Cali, Cavasa	694	750	731	++
Pereira, Mercasa	2.667	2.800	2.729	+	Cali, Santa Helena	833	833	833	+++
Sincedejo (Sucre)	2.300	2.325	2.313	=	Cartagena, Bazurto	854	896	875	+
Tomate riñón valluno					Cúcuta, Cenabastos				
Montería (Córdoba)	3.000	3.000	3.000	=	Medellín, Central	938	1.083	1.007	++
Tomate Riogrande					Mayorista de Antioquia				
Bucaramanga, Centroabastos	1.591	2.114	1.942	+	Montería (Córdoba)	700	700	700	=
Bucaramanga, Mercados del centro	1.800	1.800	1.800	+	Pamplona (Norte de Santander)	1.200	1.300	1.230	+++
Cúcuta, Cenabastos	1.250	1.705	1.438	+++	Pereira, La 41	667	767	717	+
Duitama (Boyacá)	1.400	1.400	1.400	=	Pereira, Mercasa	656	794	724	++
Montería (Córdoba)	1.400	1.500	1.450	--	Tuluá (Valle del Cauca)	708	708	708	+
Pamplona (Norte de Santander)	1.364	1.515	1.420	+	Zanahoria larga vida				
San Gil (Santander)	1.173	1.600	1.387	--	Carmen de Viboral (Antioquia)	600	600	600	++
Socorro (Santander)	1.200	1.770	1.485	-	El Santuario (Antioquia)	535	646	590	++
Sogamoso (Boyacá)	1.477	1.477	1.477	+	La Ceja (Antioquia)	799	821	810	++
Vallédupar, Mercabastos	1.417	1.667	1.556	+++	Marinilla (Antioquia)	762	762	762	+
Vallédupar, Mercado Nuevo	1.500	1.667	1.556	+++	Medellín, Central				

Tendencias:

- (---) Variación mayor al -20 %
 (--) Variación entre -10 % y -20 %
 (-) Variación entre 0 % y -10 %

- (=) Variación igual a 0 %
 (+) Variación entre 0 % y 10 %
 (+ +) Variación entre 10 % y 20 %
 (+++) Variación mayor al 20 %
 (n.d.) No determinado

Frutas frescas

Menores recolecciones de tomate de árbol



Fuente: DANE.

Los precios del tomate de árbol subieron en treinta y cinco de los cuarenta y un mercados donde se comercializó a lo largo de esta semana. De acuerdo con los mayoristas, esta conducta obedeció al menor número de recolecciones realizadas durante el fin de semana pasado, durante el cual se celebró la Semana Santa. En las ciudades de Medellín y Bucaramanga, por ejemplo, el kilo se vendió a \$1.523 y a \$1.660, lo que indicó un incremento promedio del 9,5 %.

Del mismo modo, aumentaron los precios de las naranjas Valencia y común, el limón Tahití, la granadilla, la mora de Castilla, las piñas perolera y manzana, el lulo, la patilla, las mandarinas Oneco y arrayana, el coco, la uva Isabela, la guayaba agria, la pitahaya y el banano Urabá. En el caso de la naranja Valencia, se observó una reducción del nivel de producción proveniente de los municipios antioqueños de Fredonia, Venecia y La Pintada (Antioquia). Lo anterior provocó que sus cotizaciones se incrementaran en diecinueve de los treinta mercados donde se ofreció el producto. En Cali y Cúcuta, el kilo se pagó a \$600 y a \$570, en promedio; un 23,65% más.

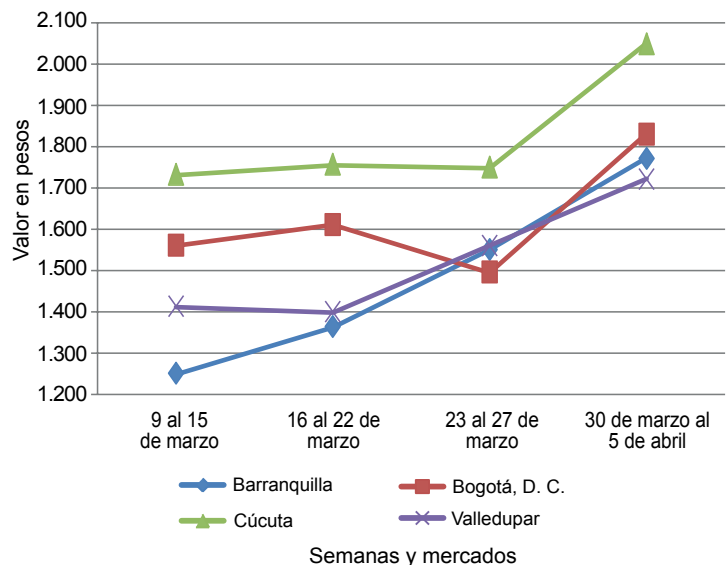
Del mismo modo, el volumen de carga de mora de Castilla recibido desde Sylvania, San Bernardo (Cundinamarca), Saboyá (Boyacá), Aguada, Villamaría y Neira (Caldas) se redujo como consecuencia de las menores labores de recolección, conllevando al incremento de sus precios en veintiséis de los treinta y ocho mercados donde se negoció. Para el caso de la patilla, se contó con un menor ingreso desde San Martín y Puerto López (Meta), por lo que su cotización se incrementó en once de los veintidós mercados donde se transó. En los mercados de Bazurto, en Cartagena, y Centroabastos, en Bucaramanga, el precio por kilo subió en más de un 9,13 % respecto a la semana anterior.

Por otra parte, esta semana bajaron los precios de las manzanas verde y royal gala importadas, las peras nacional e importadas, el kiwi, la piña gold, la fresa, el melón Cantalup y el aguacate común. En el caso de este último, su precio disminuyó en diez de los quince mercados donde se comercializó, gracias a que ingresó una mayor producción desde Antioquia, Tolima y Santander, donde esta semana reanudaron labores de recolección, lo que conllevó al mayor nivel de oferta. En las ciudades de Ibagué y Cúcuta, por ejemplo, el precio por kilo cayó en más de 26,85%, vendiéndose a \$2.000 y a \$3.486, respectivamente.

Las manzanas importadas tuvieron un mayor nivel de abastecimiento desde Chile y Ecuador, lo que adujo a la caída de sus precios. Para el caso de la variedad verde, este comportamiento se registró en veinticuatro de los treinta y cuatro mercados donde se vendió. Asimismo, gracias al alto nivel de oferta en los mercados, la cotización mayorista del melón Cantalup se redujo esta semana. En Montería y Pereira, por ejemplo, el kilo se negoció a \$1.800 y a \$1.500, lo que significó una reducción promedio del 9,77 %.

Por último, gracias al mayor ingreso desde Casanare, Santander y Tolima, los precios de la piña gold cayeron en catorce de los dieciocho mercados donde se ofreció esta semana. En Corabastos, en la ciudad de Bogotá, el kilo se negoció a un precio promedio de \$1.670, un 6,61 % menos.

Gráfico 5. Comportamiento de los precios mayoristas del tomate de árbol 2013 (9 de marzo al 5 de abril)



Fuente: SIPSA-DANE-Ministerio de Agricultura y Desarrollo Rural.

**Cuadro 2. Mercados mayoristas. Precios de venta de frutas frescas
2013 (30 de marzo al 5 de abril)**

Productos y mercados	Pesos por kilogramo				Tendencia	Productos y mercados	Pesos por kilogramo				Tendencia
	Mínimo	Máximo	Medio				Mínimo	Máximo	Medio		
Aguacate común						Banano criollo (continuación)					
Bucaramanga, Centroabastos	4.000	5.000	4.563		-	Medellín, Central					
Buenaventura (Valle del Cauca)	2.900	2.900	2.900		-	Mayorista de Antioquia	667	838	755		+
Cartagena, Bazaruto	4.500	4.500	4.500		n.d.	Medellín, Coomerca	600	600	600		=
Cúcuta, Cenabastos	3.000	3.750	3.486		-	Neiva, Surabastos	920	1.320	1.064		++
Ibagué, Plaza La 21	2.000	2.000	2.000		---	Palmira (Valle del Cauca)	600	600	600		--
Manizales (Caldas)	2.500	3.500	3.000		n.d.	Pamplona (Norte de Santander)	511	600	560		-
Medellín, Central						Pereira, La 41	569	588	578		+
Mayorista de Antioquia	2.333	2.400	2.342		+	Pereira, Mercasa	575	600	585		+
Medellín, Coomerca	800	800	800		n.d.	Rionegro (Antioquia)	600	707	672		-
Montería (Córdoba)	3.000	3.000	3.000		=	San Gil (Santander)	347	400	373		-
Neiva, Surabastos	3.600	4.000	3.800		++	Santa Bárbara (Antioquia)	388	467	427		+
Santa Bárbara (Antioquia)	1.540	1.553	1.546		-	Socorro (Santander)	400	400	400		+
Sincelejo (Sucre)	3.125	3.900	3.642		-	Sonsón (Antioquia)	363	363	363		-
Tuluá (Valle del Cauca)	2.800	2.800	2.800		++	Tuluá (Valle del Cauca)	483	483	483		=
Tunja (Boyacá)	2.000	2.000	2.000		---	Yarumal (Antioquia)	537	537	537		=
Villavicencio, CAV	2.190	2.571	2.429		+						
Aguacate Hass						Banano Urabá					
Bogotá, D. C., Corabastos	2.700	3.500	3.231		-	Barranquilla, Barranquillita	360	480	400		++
La Ceja (Antioquia)	1.200	1.275	1.238		-	Barranquilla, Granabastos	360	360	360		+
Medellín, Central						Bogotá, D. C., Corabastos	750	800	775		+
Mayorista de Antioquia	1.550	1.825	1.734		+	Bucaramanga, Centroabastos	850	850	850		=
Popayán (Cauca)	1.200	1.200	1.200		=	Cartagena, Bazaruto	480	560	507		-
Rionegro (Antioquia)	1.500	1.767	1.581		+	Chiquinquirá (Boyacá)	825	825	825		=
Tunja (Boyacá)	2.500	2.500	2.500		+	Duitama (Boyacá)	825	825	825		-
						Medellín, Central					
Aguacate papelillo						Mayorista de Antioquia	767	788	781		+
Armenia, Mercar	4.433	4.500	4.456		-	Medellín, Coomerca	300	317	306		+
Armenia, Retiro	3.650	3.900	3.788		---	Montería (Córdoba)	900	900	900		=
Bogotá, D. C., Corabastos	4.800	5.600	5.381		+	Pamplona (Norte de Santander)	963	1.000	983		+
Buenaventura (Valle del Cauca)	4.000	4.000	4.000		=	Sincelejo (Sucre)	380	400	387		-
Cali, Cavasa	4.233	4.500	4.383		+	Sogamoso (Boyacá)	825	825	825		=
Cali, Santa Helena	4.100	4.100	4.100		+	Tunja (Boyacá)	825	875	860		-
Cartago (Valle del Cauca)	3.533	3.567	3.550		+	Villavicencio, CAV	640	680	662		+
Duitama (Boyacá)	5.000	5.000	5.000		=						
Ibagué, Plaza La 21	4.000	4.500	4.167		---	Borojó					
La Ceja (Antioquia)	1.433	1.433	1.433		-	Bogotá, D. C., Corabastos	3.500	3.833	3.629		+
Manizales (Caldas)	3.833	3.833	3.833		=	Bucaramanga, Centroabastos	4.000	4.333	4.208		+
Medellín, Central						Cúcuta, Cenabastos	3.750	4.000	3.958		+
Mayorista de Antioquia	4.800	5.267	4.970		+	Medellín, Central					
Neiva, Surabastos	4.500	5.000	4.700		++	Mayorista de Antioquia	2.025	2.133	2.096		+
Pereira, La 41	4.250	4.250	4.250		n.d.	Montería (Córdoba)	2.500	2.500	2.500		++
Pereira, Mercasa	4.250	4.500	4.417		+	Pamplona (Norte de Santander)	5.000	5.000	5.000		=
Rionegro (Antioquia)	3.500	3.500	3.500		n.d.						
Sogamoso (Boyacá)	5.000	5.000	5.000		---	Breva					
Villavicencio, CAV	4.500	5.000	4.790		-	Bogotá, D. C., Corabastos	4.000	4.000	4.000		-
						Bucaramanga, Centroabastos	2.500	2.800	2.667		-
Badea						Cúcuta, Cenabastos	1.500	1.500	1.500		---
Bucaramanga, Centroabastos	917	1.000	963		-	Medellín, Central					
Ibagué, Plaza La 21	1.000	1.500	1.250		n.d.	Mayorista de Antioquia	3.067	3.425	3.258		-
Montería (Córdoba)	1.250	1.250	1.250		-						
Neiva, Surabastos	900	900	900		-	Ciruela negra chilena					
						Bogotá, D. C., Corabastos	4.444	4.815	4.673		+
Banano bocadillo						Cúcuta, Cenabastos	7.000	7.000	7.000		=
Bogotá, D. C., Corabastos	1.292	1.458	1.354		+	Medellín, Central					
Cali, Cavasa	816	816	816		=	Mayorista de Antioquia	4.594	4.875	4.756		-
Medellín, Central						Neiva, Surabastos	4.833	5.056	4.933		+
Mayorista de Antioquia	688	700	696		+	Tunja (Boyacá)	5.000	5.000	5.000		=
Santa Bárbara (Antioquia)	500	500	500		+						
Tunja (Boyacá)	1.436	1.462	1.456		-	Ciruela roja					
						Bogotá, D. C., Corabastos	2.800	3.600	3.280		+++
Banano criollo						Bucaramanga, Centroabastos	3.200	3.200	3.200		+
Armenia, Mercar	567	633	600		-	Cúcuta, Cenabastos	3.250	4.000	3.625		+
Armenia, Retiro	443	477	458		+	Medellín, Central					
Barranquilla, Barranquillita	300	360	320		+	Mayorista de Antioquia	3.433	3.500	3.467		+
Bogotá, D. C., Corabastos	1.200	1.300	1.218		+	Montería (Córdoba)	4.500	4.500	4.500		+
Bucaramanga, Centroabastos	1.100	1.167	1.117		-	Pamplona (Norte de Santander)	2.000	2.000	2.000		n.d.
Buenaventura (Valle del Cauca)	700	700	700		-	San Gil (Santander)	2.320	2.320	2.320		++
Cali, Cavasa	575	575	575		-	Socorro (Santander)	4.000	4.000	4.000		+++
Cali, Santa Helena	575	575	575		-	Tunja (Boyacá)	2.300	2.500	2.387		+
Cartago (Valle del Cauca)	467	467	467		-	Valledupar, Mercado Nuevo	5.625	5.625	5.625		=
Chiquinquirá (Boyacá)	967	967	967		=						
Cúcuta, Cenabastos	1.042	1.083	1.062		+	Coco					
Ibagué, Plaza La 21	600	600	600		++	Armenia, Mercar	1.467	1.467	1.467		=
Ipiales (Nariño)	481	481	481		+	Bogotá, D. C., Corabastos	3.000	3.000	3.000		+
La Ceja (Antioquia)	538	617	577		-	Bucaramanga, Centroabastos	2.083	2.167	2.104		+
La Virginia (Risaralda)	285	375	328		++	Buenaventura (Valle del Cauca)	833	833	833		=
Manizales (Caldas)	550	550	550		=	Cali, Cavasa	1.455	1.455	1.455		=
						Cali, Santa Helena	972	972	972		=

Cuadro 2. Mercados mayoristas. Precios de venta de frutas frescas (continuación)
2013 (30 de marzo al 5 de abril)

Productos y mercados	Pesos por kilogramo				Tenden- cia	Productos y mercados	Pesos por kilogramo				Tenden- cia
	Mínimo	Máximo	Medio	Precios			Mínimo	Máximo	Medio	Precios	
Coco (continuación)						Fresa					
Cartagena, Bazurto	2.467	2.500	2.478		+	Armenia, Mercar	4.200	4.200	4.200		=
Cartago (Valle del Cauca)	1.578	1.578	1.578		-	Bogotá, D. C., Corabastos	4.000	4.133	4.047		-
Cúcuta, Cenabastos	958	958	958		=	Bucaramanga, Centroabastos	3.500	3.625	3.563		-
Manizales (Caldas)	1.613	1.613	1.613		=	Cali, Cavasa	4.000	4.000	4.000		++
Medellín, Central						Cali, Santa Helena	4.667	4.667	4.667		+
Mayorista de Antioquia	1.942	1.981	1.955		+	Cartagena, Bazurto	3.515	3.576	3.535		+
Montería (Córdoba)	2.000	2.000	2.000		=	Cartago (Valle del Cauca)	3.000	3.000	3.000		=
Neiva, Surabastos	2.500	3.000	2.750		+	Chiquinquirá (Boyacá)	4.500	4.500	4.500		=
Palmira (Valle del Cauca)	1.222	1.222	1.222		n.d.	Cúcuta, Cenabastos	2.700	3.667	3.186		--
Pereira, La 41	1.600	1.600	1.600		=	Duitama (Boyacá)	3.500	3.500	3.500		=
Pereira, Mercasa	1.500	1.533	1.527		+	Ibagué, Plaza La 21	5.000	5.000	5.000		--
Sincelejo (Sucre)	1.275	1.400	1.347		+	Ipiales (Nariño)	2.320	2.720	2.520		-
Tuluá (Valle del Cauca)	1.139	1.139	1.139		=	Manizales (Caldas)	3.733	3.733	3.733		=
Valledupar, Mercado Nuevo	1.800	1.800	1.800		++	Medellín, Central					
						Mayorista de Antioquia	3.800	4.733	4.188		--
Curuba larga						Medellín, Coomerca	3.000	3.000	3.000		=
Armenia, Mercar	1.300	1.433	1.378		+	Montería (Córdoba)	2.867	3.000	2.933		-
Barranquilla, Barranquillita	1.320	1.320	1.320		=	Neiva, Surabastos	4.800	4.800	4.800		=
Barranquilla, Granabastos	1.440	1.560	1.493		+	Pamplona (Norte de Santander)	2.000	2.750	2.175		---
Bucaramanga, Centroabastos	640	700	668		+	Pasto (Nariño)	3.000	3.000	3.000		=
Buenaventura (Valle del Cauca)	2.000	2.000	2.000		=	Pereira, Mercasa	3.100	3.100	3.100		=
Cartagena, Bazurto	1.480	1.600	1.524		-	San Gil (Santander)	5.000	5.000	5.000		++
Cartago (Valle del Cauca)	1.533	1.567	1.550		-	San Vicente (Antioquia)	3.133	3.133	3.133		-
Chiquinquirá (Boyacá)	833	875	854		+	Socorro (Santander)	5.000	5.000	5.000		=
Cúcuta, Cenabastos	646	764	711		+	Sogamoso (Boyacá)	3.500	3.500	3.500		=
Duitama (Boyacá)	600	600	600		+++	Tuluá (Valle del Cauca)	3.600	3.600	3.600		=
Ipiales (Nariño)	1.167	1.167	1.167		+++	Valledupar, Mercado Nuevo	5.833	5.833	5.833		=
Manizales (Caldas)	1.275	1.275	1.275		=	Villavicencio, CAV	3.400	3.600	3.490		+
Medellín, Central											
Mayorista de Antioquia	1.175	1.425	1.286		+	Granadilla					
Montería (Córdoba)	2.500	2.500	2.500		++	Armenia, Mercar	2.044	2.333	2.141		+
Neiva, Surabastos	1.000	1.000	1.000		=	Barranquilla, Barranquillita	4.750	4.750	4.750		=
Pamplona (Norte de Santander)	640	747	692		+	Bogotá, D. C., Corabastos	2.578	2.956	2.796		+
Pereira, La 41	1.250	1.250	1.250		--	Bucaramanga, Centroabastos	2.905	3.107	3.015		+
Pereira, Mercasa	1.500	1.550	1.525		-	Cali, Cavasa	2.400	2.667	2.539		+++
San Gil (Santander)	893	1.230	1.062		-	Cali, Santa Helena	2.333	2.333	2.333		+
Socorro (Santander)	800	800	800		---	Cartagena, Bazurto	3.000	3.026	3.009		+
Sogamoso (Boyacá)	652	652	652		=	Cartago (Valle del Cauca)	1.600	1.689	1.644		++
Sonsón (Antioquia)	638	638	638		=	Chiquinquirá (Boyacá)	2.833	2.833	2.833		=
Tuluá (Valle del Cauca)	1.150	1.150	1.150		=	Cúcuta, Cenabastos	2.857	3.143	3.015		+
Valledupar, Mercabastos	1.200	1.200	1.200		=	Duitama (Boyacá)	2.857	2.857	2.857		=
Villavicencio, CAV	1.200	1.410	1.294		+	Ibagué, Plaza La 21	1.667	1.833	1.778		+
						Manizales (Caldas)	2.400	2.667	2.533		+
						Medellín, Central					
						Mayorista de Antioquia	3.308	3.692	3.469		+++
						Montería (Córdoba)	2.244	2.244	2.244		-
						Neiva, Surabastos	1.933	2.000	1.987		-
						Pamplona (Norte de Santander)	3.571	3.929	3.622		++
						Pasto (Nariño)	1.667	2.333	2.000		--
						Pereira, Mercasa	2.156	2.467	2.384		+++
						Popayán (Cauca)	2.000	2.067	2.022		+
						Rionegro (Antioquia)	2.244	2.900	2.563		+++
						San Gil (Santander)	2.768	3.024	2.896		-
						Socorro (Santander)	2.143	2.143	2.143		---
						Sogamoso (Boyacá)	3.000	3.000	3.000		++
						Tuluá (Valle del Cauca)	2.778	2.956	2.867		++
						Tunja (Boyacá)	2.692	3.077	3.000		++
						Villavicencio, CAV	2.778	2.833	2.822		++
						Guanábana					
						Armenia, Mercar	2.300	2.333	2.322		+
						Bogotá, D. C., Corabastos	2.325	2.500	2.408		+
						Bucaramanga, Centroabastos	1.900	2.533	2.333		++
						Cartago (Valle del Cauca)	1.967	2.033	2.000		++
						Cúcuta, Cenabastos	3.000	3.000	3.000		+++
						Duitama (Boyacá)	2.500	2.500	2.500		-
						Ibagué, Plaza La 21	1.900	2.500	2.300		+
						La Ceja (Antioquia)	2.200	2.425	2.313		-
						Manizales (Caldas)	1.875	1.875	1.875		=
						Medellín, Central					
						Mayorista de Antioquia	1.875	2.125	2.036		-
						Medellín, Coomerca	1.500	1.533	1.511		-
						Neiva, Surabastos	3.500	3.500	3.500		=
						Pamplona (Norte de Santander)	3.500	3.500	3.500		++
						Pasto (Nariño)	2.600	2.650	2.617		-
						Pereira, La 41	2.150	2.167	2.158		-
Feijoa											
Bogotá, D. C., Corabastos	3.833	4.000	3.898		+						
Cúcuta, Cenabastos	4.000	4.000	4.000		n.d.						
San Gil (Santander)	4.000	4.000	4.000		=						
Socorro (Santander)	3.000	3.000	3.000		=						

**Cuadro 2. Mercados mayoristas. Precios de venta de frutas frescas (continuación)
2013 (30 de marzo al 5 de abril)**

Productos y mercados	Pesos por kilogramo				Tenden- cia	Productos y mercados	Pesos por kilogramo				Tenden- cia	
	Mínimo	Máximo	Medio				Mínimo	Máximo	Medio			
Guanábana (continuación)						Higo						
Pereira, Mercasa	1.500	1.800	1.680	-		Bogotá, D. C., Corabastos	4.000	4.333	4.073	-		
Popayán (Cauca)	2.500	2.500	2.500	-		Medellín, Central						
San Gil (Santander)	2.433	2.450	2.442	-		Mayorista de Antioquia	2.800	3.375	3.069	+		
Santa Bárbara (Antioquia)	881	1.079	980	-		Sonsón (Antioquia)	2.000	2.000	2.000	=		
Socorro (Santander)	3.000	3.000	3.000	++		Kiwi						
Sogamoso (Boyacá)	3.000	3.000	3.000	=		Bogotá, D. C., Corabastos	3.700	4.000	3.823	--		
Tuluá (Valle del Cauca)	1.450	1.450	1.450	+		Bucaramanga, Centroabastos	3.667	5.000	4.148	---		
Tunja (Boyacá)	2.433	2.600	2.493	+		Chiquinquirá (Boyacá)	4.250	4.250	4.250	---		
Valledupar, Mercabastos	3.500	3.500	3.500	+		Cúcuta, Cenabastos	6.000	7.000	6.250	---		
Guayaba agría						Ibagué, Plaza La 21	4.400	5.000	4.700	n.d.		
Armenia, Mercar	1.733	1.767	1.750	+		Manizales (Caldas)	4.500	7.600	6.050	---		
Cartago (Valle del Cauca)	2.033	2.133	2.083	+++		Medellín, Central						
Manizales (Caldas)	2.200	2.667	2.433	+		Mayorista de Antioquia	4.067	4.750	4.317	---		
Montería (Córdoba)	2.533	2.733	2.633	++		Neiva, Surabastos	4.150	4.500	4.330	---		
Pereira, La 41	2.300	2.350	2.325	n.d.		Pamplona (Norte de Santander)	6.000	8.000	7.600	-		
Pereira, Mercasa	2.125	2.225	2.183	+		Pasto (Nariño)	5.278	5.556	5.417	--		
Sincelejo (Sucre)	2.200	2.400	2.300	+++		Popayán (Cauca)	5.000	6.000	5.333	--		
Guayaba común						San Gil (Santander)	6.000	6.000	6.000	=		
Barranquilla, Barranquillita	1.333	1.800	1.644	+++		Socorro (Santander)	5.000	5.000	5.000	--		
Cartagena, Bazurto	800	880	840	++		Tunja (Boyacá)	4.444	4.444	4.444	---		
Chiquinquirá (Boyacá)	1.100	1.100	1.100	=		Villavicencio, CAV	3.875	4.500	4.225	--		
Cúcuta, Cenabastos	1.200	1.400	1.240	+		Limón común						
Pamplona (Norte de Santander)	978	1.056	1.002	+		Armenia, Mercar	1.133	1.233	1.167	-		
Sincelejo (Sucre)	1.200	1.360	1.280	+		Barranquilla, Barranquillita	1.048	1.238	1.167	+		
Tunja (Boyacá)	773	773	773	-		Bogotá, D. C., Corabastos	1.000	1.143	1.114	++		
Valledupar, Mercabastos	1.200	1.200	1.200	=		Bucaramanga, Centroabastos	1.200	1.507	1.343	++		
Guayaba manzana						Cartago (Valle del Cauca)	1.067	1.133	1.100	--		
Cartago (Valle del Cauca)	1.200	1.267	1.233	-		Chiquinquirá (Boyacá)	1.714	1.857	1.786	-		
Manizales (Caldas)	1.600	1.600	1.600	=		Cúcuta, Cenabastos	1.600	1.600	1.600	n.d.		
Medellín, Central						Ibagué, Plaza La 21	1.160	1.200	1.173	++		
Mayorista de Antioquia	1.833	2.050	1.965	-		Medellín, Central						
Pereira, La 41	1.250	1.250	1.250	=		Mayorista de Antioquia	1.600	1.950	1.789	-		
Pereira, Mercasa	1.233	1.350	1.283	-		Medellín, Coomerca	1.100	1.100	1.100	---		
Rionegro (Antioquia)	1.825	2.100	1.958	=		Montería (Córdoba)	940	976	958	--		
Tuluá (Valle del Cauca)	1.467	1.467	1.467	+		Neiva, Surabastos	1.280	1.280	1.280	++		
Guayaba pera						Pamplona (Norte de Santander)	2.583	2.750	2.648	+++		
Armenia, Mercar	1.033	1.133	1.078	+		Pereira, La 41	1.350	1.350	1.350	-		
Barranquilla, Barranquillita	1.767	1.967	1.836	+		Pereira, Mercasa	1.100	1.333	1.200	+		
Barranquilla, Granabastos	1.750	1.775	1.764	+		Rionegro (Antioquia)	1.500	2.000	1.700	+		
Bogotá, D. C., Corabastos	1.119	1.833	1.436	+++		San Gil (Santander)	787	787	787	-		
Bucaramanga, Centroabastos	747	1.067	919	+++		Sincelejo (Sucre)	1.375	1.524	1.449	++		
Buenaventura (Valle del Cauca)	1.400	1.400	1.400	=		Socorro (Santander)	640	640	640	n.d.		
Cali, Cavasa	925	975	944	-		Tunja (Boyacá)	1.760	1.920	1.820	+++		
Cali, Santa Helena	1.000	1.000	1.000	=		Valledupar, Mercado Nuevo	2.000	2.200	2.067	+++		
Cartagena, Bazurto	1.733	1.767	1.744	-		Villavicencio, CAV	1.130	1.250	1.188	-		
Cartago (Valle del Cauca)	1.067	1.067	1.067	=		Limón común Ciénaga						
Chiquinquirá (Boyacá)	1.000	1.050	1.025	--		Barranquilla, Barranquillita	1.500	1.688	1.618	+++		
Duitama (Boyacá)	1.300	1.300	1.300	--		Cartagena, Bazurto	1.800	2.333	1.978	-		
Ibagué, Plaza La 21	1.450	1.450	1.450	+		Cúcuta, Cenabastos	1.143	1.429	1.371	+		
Ipiales (Nariño)	1.500	1.533	1.517	-		Valledupar, Mercado Nuevo	2.127	2.127	2.127	+		
La Ceja (Antioquia)	1.067	1.125	1.096	+		Limón común ecuatoriano						
Manizales (Caldas)	1.125	1.125	1.125	-		Sincelejo (Sucre)	926	926	926	-		
Medellín, Central						Limón Tahití						
Mayorista de Antioquia	1.125	1.375	1.256	++		Armenia, Mercar	1.067	1.250	1.150	+++		
Medellín, Coomerca	1.050	1.233	1.124	++		Bogotá, D. C., Corabastos	1.571	1.810	1.669	+++		
Neiva, Surabastos	950	1.000	990	-		Bucaramanga, Centroabastos	827	1.120	1.003	++		
Palmira (Valle del Cauca)	1.000	1.000	1.000	--		Cali, Cavasa	1.050	1.150	1.113	+++		
Pasto (Nariño)	1.100	1.150	1.133	+		Cali, Santa Helena	825	825	825	+		
Pereira, La 41	1.067	1.100	1.083	+		Cartago (Valle del Cauca)	1.000	1.033	1.017	++		
Pereira, Mercasa	1.100	1.100	1.100	=		Cúcuta, Cenabastos	1.125	1.222	1.194	++		
Popayán (Cauca)	1.275	1.500	1.358	--		Duitama (Boyacá)	1.400	1.400	1.400	++		
Rionegro (Antioquia)	1.250	1.500	1.358	+		Ibagué, Plaza La 21	1.200	1.600	1.347	++		
San Gil (Santander)	990	990	990	-		Manizales (Caldas)	900	900	900	=		
Socorro (Santander)	2.000	2.000	2.000	=		Medellín, Central						
Sogamoso (Boyacá)	1.000	1.000	1.000	=		Mayorista de Antioquia	1.275	1.725	1.538	++		
Tuluá (Valle del Cauca)	1.133	1.167	1.150	-		Medellín, Coomerca	1.225	1.275	1.263	-		
Tunja (Boyacá)	926	1.333	1.252	+++		Neiva, Surabastos	1.120	1.280	1.152	++		
Villavicencio, CAV	1.250	1.500	1.300	+++		Pamplona (Norte de Santander)	1.177	1.667	1.360	++		
Gulupa						Pasto (Nariño)	600	700	633	-		
Bogotá, D. C., Corabastos	1.933	2.156	2.053	++		Pereira, La 41	1.067	1.167	1.117	++		
						Pereira, Mercasa	1.100	1.350	1.215	+++		

Cuadro 2. Mercados mayoristas. Precios de venta de frutas frescas (continuación)
2013 (30 de marzo al 5 de abril)

Productos y mercados	Pesos por kilogramo				Tenden- cia	Productos y mercados	Pesos por kilogramo				Tenden- cia
	Mínimo	Máximo	Medio	Precios			Mínimo	Máximo	Medio	Precios	
Limón Tahití (continuación)						Mandarina arrayana (continuación)					
Rionegro (Antioquia)	1.300	1.825	1.492		+	Sogamoso (Boyacá)	1.700	1.700	1.700		+
San Gil (Santander)	507	840	673		+++	Tunja (Boyacá)	1.818	2.045	1.973		+
Santa Bárbara (Antioquia)	500	842	671		--	Villavicencio, CAV	1.700	1.830	1.771		-
Sincelejo (Sucre)	1.100	1.100	1.100		+	Mandarina común					
Socorro (Santander)	600	660	630		+	Barranquilla, Barranquillita	2.159	2.167	2.162		-
Sogamoso (Boyacá)	1.591	1.591	1.591		+	Bucaramanga, Centroabastos	1.594	1.739	1.674		-
Tuluá (Valle del Cauca)	700	700	700		=	Cartagena, Bazurto	2.273	2.439	2.379		-
Tunja (Boyacá)	1.573	1.640	1.611		+++	Cúcuta, Cenabastos	1.600	1.600	1.600		n.d.
Villavicencio, CAV	830	1.000	932		-	Montería (Córdoba)	1.200	1.200	1.200		=
Limón común valluno						Neiva, Surabastos	1.600	1.960	1.776		++
Buenaventura (Valle del Cauca)	1.800	1.800	1.800		++	San Gil (Santander)	1.147	1.147	1.147		+
Cali, Cavasa	1.125	1.167	1.146		+++	Santa Bárbara (Antioquia)	842	842	842		+
Cali, Santa Helena	1.111	1.111	1.111		++	Sincelejo (Sucre)	1.800	1.800	1.800		-
Palmira (Valle del Cauca)	1.278	1.306	1.292		++	Socorro (Santander)	987	1.200	1.093		++
Pasto (Nariño)	417	417	417		--	Tunja (Boyacá)	2.000	2.250	2.170		+
Tuluá (Valle del Cauca)	625	889	757		+++	Valledupar, Mercabastos	1.700	2.000	1.833		-
Limón mandarino						Yarumal (Antioquia)	967	967	967		++
Armenia, Mercar	700	800	758		-	Mandarina Oneco					
Ibagué, Plaza La 21	500	700	567		-	Armenia, Mercar	2.000	2.250	2.125		++
La Ceja (Antioquia)	800	800	800		+	Armenia, Retiro	1.200	1.200	1.200		n.d.
Medellín, Central					-	Bogotá, D. C., Corabastos	2.015	2.273	2.119		+
Mayorista de Antioquia	875	1.250	1.034		-	Cali, Cavasa	2.300	2.300	2.300		++
Medellín, Coomerca	900	967	929		+	Cali, Santa Helena	2.000	2.000	2.000		=
Pereira, La 41	833	875	854		+	Cartago (Valle del Cauca)	2.500	2.600	2.550		+++
Pereira, Mercasa	800	800	800		--	Manizales (Caldas)	1.700	2.000	1.850		++
Peñol (Antioquia)	575	725	642		-	Medellín, Central					
Santa Bárbara (Antioquia)	500	523	511		+++	Mayorista de Antioquia	3.050	3.600	3.307		++
Villavicencio, CAV	650	870	810		+	Pereira, La 41	1.850	2.000	1.925		-
Lulo						Pereira, Mercasa	1.667	2.500	1.900		--
Armenia, Mercar	1.725	1.800	1.775		+	Rionegro (Antioquia)	2.300	3.100	2.642		-
Barranquilla, Barranquillita	2.900	2.900	2.900		+	Santa Bárbara (Antioquia)	1.000	1.000	1.000		+
Barranquilla, Granabastos	2.850	2.950	2.911		-	Mango Kent					
Bogotá, D. C., Corabastos	2.200	2.533	2.333		++	Cali, Cavasa	1.400	1.400	1.400		++
Bucaramanga, Centroabastos	2.000	2.200	2.095		++	Pasto (Nariño)	1.020	1.100	1.060		n.d.
Buenaventura (Valle del Cauca)	2.000	2.000	2.000		=	Mango común					
Cali, Cavasa	2.000	2.050	2.013		++	Armenia, Mercar	833	833	833		n.d.
Cali, Santa Helena	1.833	1.833	1.833		++	Bogotá, D. C., Corabastos	1.522	1.783	1.674		-
Cartagena, Bazurto	2.853	2.987	2.933		-	Cartagena, Bazurto	760	760	760		=
Cartago (Valle del Cauca)	1.433	1.433	1.433		-	Cartago (Valle del Cauca)	1.933	1.933	1.933		-
Chiquinquirá (Boyacá)	1.717	2.083	1.900		++	Manizales (Caldas)	1.000	1.000	1.000		=
Cúcuta, Cenabastos	2.500	2.500	2.500		=	Medellín, Central					
Duitama (Boyacá)	2.000	2.000	2.000		=	Mayorista de Antioquia	2.250	2.350	2.324		+
Ibagué, Plaza La 21	2.114	2.172	2.142		++	Neiva, Surabastos	1.160	1.200	1.192		++
Manizales (Caldas)	1.875	1.875	1.875		=	Pereira, La 41	833	833	833		-
Medellín, Central						Pereira, Mercasa	1.167	1.167	1.167		++
Mayorista de Antioquia	1.933	2.367	2.125		++	Santa Bárbara (Antioquia)	1.083	1.250	1.167		---
Medellín, Coomerca	1.850	2.233	2.118		++	Mango costeño					
Montería (Córdoba)	3.000	3.000	3.000		=	Medellín, Central					
Neiva, Surabastos	1.600	1.800	1.720		-	Mayorista de Antioquia	925	967	961		+
Palmira (Valle del Cauca)	1.867	2.000	1.933		++	Mango de azúcar					
Pamplona (Norte de Santander)	2.000	2.667	2.233		+	Barranquilla, Barranquillita	2.200	2.267	2.244		--
Pasto (Nariño)	1.565	1.587	1.572		-	Bogotá, D. C., Corabastos	1.800	1.950	1.852		--
Pereira, La 41	1.550	1.667	1.608		+	Cali, Cavasa	1.200	1.200	1.200		+++
Pereira, Mercasa	1.550	1.750	1.633		+	Cali, Santa Helena	1.080	1.080	1.080		--
Popayán (Cauca)	1.560	1.600	1.573		--	Cartagena, Bazurto	1.200	1.200	1.200		n.d.
San Gil (Santander)	1.480	1.570	1.525		--	Medellín, Central					
Socorro (Santander)	2.400	2.400	2.400		+++	Mayorista de Antioquia	1.533	1.533	1.533		=
Sogamoso (Boyacá)	2.100	2.100	2.100		++	Socorro (Santander)	1.000	1.000	1.000		n.d.
Tuluá (Valle del Cauca)	1.800	1.825	1.813		++	Tunja (Boyacá)	1.818	1.818	1.818		n.d.
Tunja (Boyacá)	2.319	2.391	2.377		-	Mango manzano					
Valledupar, Mercabastos	2.600	2.700	2.667		+++	Armenia, Mercar	917	1.111	1.046		-
Villavicencio, CAV	2.375	2.700	2.565		+++	Buenaventura (Valle del Cauca)	1.800	1.800	1.800		=
Mandarina arrayana						Medellín, Central					
Bogotá, D. C., Corabastos	2.500	2.970	2.824		+	Mayorista de Antioquia	1.167	1.167	1.167		+
Buenaventura (Valle del Cauca)	1.750	1.750	1.750		=	Pamplona (Norte de Santander)	1.400	1.400	1.400		=
Cali, Cavasa	2.100	2.375	2.267		+	Pereira, La 41	1.250	1.250	1.250		=
Cali, Santa Helena	2.000	2.000	2.000		=	Pereira, Mercasa	1.208	1.333	1.283		-
Chiquinquirá (Boyacá)	1.300	1.300	1.300		++	Tuluá (Valle del Cauca)	1.179	1.179	1.179		n.d.
Duitama (Boyacá)	1.380	1.400	1.390		--	Tunja (Boyacá)	1.227	1.250	1.236		+
Ibagué, Plaza La 21	1.500	1.700	1.633		+						
Popayán (Cauca)	1.080	1.420	1.200		++						
San Gil (Santander)	1.200	1.200	1.200		=						
Socorro (Santander)	987	1.160	1.073		++						

**Cuadro 2. Mercados mayoristas. Precios de venta de frutas frescas (continuación)
2013 (30 de marzo al 5 de abril)**

Productos y mercados	Pesos por kilogramo				Tenden- cia	Productos y mercados	Pesos por kilogramo				Tenden- cia
	Mínimo	Máximo	Medio				Mínimo	Máximo	Medio		
Mango reina						Manzana roja importada (continuación)					
Armenia, Mercar	625	667	653		+	Tuluá (Valle del Cauca)	3.368	3.447	3.408		+
Ibagué, Plaza La 21	960	1.000	987		n.d.	Valledupar, Mercado Nuevo	3.789	3.789	3.789		=
Manizales (Caldas)	1.000	1.000	1.000		n.d.	Villavicencio, CAV	3.553	3.553	3.553		=
Pereira, La 41	833	1.000	917		+	Manzana royal gala importada					
Pereira, Mercasa	833	1.000	889		-	Armenia, Mercar	2.895	3.026	2.939		+
Tuluá (Valle del Cauca)	1.061	1.061	1.061		+++	Bogotá, D. C., Corabastos	2.842	3.158	2.937		-
Mango Tommy						Bucaramanga, Centroabastos	2.725	2.788	2.750		-
Armenia, Mercar	833	1.208	1.021		-	Cali, Cavasa	2.868	2.895	2.882		-
Barranquilla, Barranquillita	1.400	1.400	1.400		=	Cali, Santa Helena	2.596	2.596	2.596		=
Bogotá, D. C., Corabastos	2.500	2.652	2.568		+++	Chiquinquirá (Boyacá)	2.895	2.895	2.895		-
Bucaramanga, Centroabastos	1.500	1.700	1.618		-	Cúcuta, Cenabastos	2.933	3.083	3.038		+
Bucaramanga, Mercados del centro	1.800	1.800	1.800		=	Duitama (Boyacá)	3.000	3.000	3.000		=
Buenaventura (Valle del Cauca)	1.900	1.900	1.900		=	Ibagué, Plaza La 21	3.158	3.553	3.377		-
Cali, Cavasa	1.500	1.500	1.500		---	Ipiales (Nariño)	2.632	2.719	2.675		-
Cali, Santa Helena	1.307	1.307	1.307		-	La Ceja (Antioquia)	3.158	3.158	3.158		-
Cartagena, Bazurto	1.400	2.000	1.700		-	Manizales (Caldas)	3.092	3.224	3.158		-
Cartago (Valle del Cauca)	1.583	1.639	1.611		-	Medellín, Central					
Chiquinquirá (Boyacá)	2.083	2.083	2.083		++	Mayorista de Antioquia	2.829	3.000	2.943		-
Cúcuta, Cenabastos	1.800	1.800	1.800		++	Montería (Córdoba)	3.421	3.421	3.421		-
Duitama (Boyacá)	1.458	1.458	1.458		+	Neiva, Surabastos	3.105	3.211	3.147		-
Ibagué, Plaza La 21	1.600	1.600	1.600		+	Palmira (Valle del Cauca)	2.632	2.632	2.632		=
La Ceja (Antioquia)	1.933	1.950	1.942		-	Pamplona (Norte de Santander)	3.250	3.250	3.250		=
Manizales (Caldas)	1.833	1.889	1.861		+	Pasto (Nariño)	2.895	3.123	2.971		-
Medellín, Central						Pereira, La 41	2.947	2.982	2.965		-
Mayorista de Antioquia	2.025	2.175	2.125		++	Pereira, Mercasa	2.895	2.895	2.895		=
Medellín, Coomerca	1.700	2.000	1.900		n.d.	Popayán (Cauca)	3.158	3.158	3.158		=
Montería (Córdoba)	1.000	1.000	1.000		n.d.	Rionegro (Antioquia)	3.018	3.158	3.117		+
Neiva, Surabastos	1.480	1.800	1.616		++	San Gil (Santander)	3.717	3.717	3.717		+
Pamplona (Norte de Santander)	1.800	2.000	1.840		+	Socorro (Santander)	2.750	2.750	2.750		---
Pasto (Nariño)	1.060	1.147	1.103		+	Sogamoso (Boyacá)	3.000	3.000	3.000		-
Pereira, La 41	1.333	1.389	1.361		++	Tuluá (Valle del Cauca)	2.947	2.947	2.947		-
Pereira, Mercasa	1.417	1.458	1.444		+	Tunja (Boyacá)	3.123	3.289	3.247		+
Popayán (Cauca)	1.560	1.600	1.587		-	Valledupar, Mercado Nuevo	3.250	3.250	3.250		=
Rionegro (Antioquia)	2.000	2.450	2.254		-	Villavicencio, CAV	3.158	3.250	3.200		-
San Gil (Santander)	1.587	1.587	1.587		+	Manzana verde importada					
Socorro (Santander)	1.600	1.600	1.600		++	Armenia, Mercar	3.237	3.289	3.272		-
Sogamoso (Boyacá)	1.667	1.667	1.667		+	Barranquilla, Barranquillita	4.561	5.088	4.854		-
Tuluá (Valle del Cauca)	1.500	1.500	1.500		n.d.	Bogotá, D. C., Corabastos	3.053	3.158	3.112		---
Tunja (Boyacá)	1.705	1.818	1.795		-	Bucaramanga, Centroabastos	3.063	3.250	3.149		-
Villavicencio, CAV	1.867	2.100	1.992		+	Buenaventura (Valle del Cauca)	3.158	3.158	3.158		=
Manzana nacional						Cali, Cavasa	2.895	3.197	3.046		---
Bogotá, D. C., Corabastos	2.833	3.083	2.979		++	Cali, Santa Helena	2.632	2.632	2.632		-
Medellín, Central						Cartagena, Bazurto	3.895	4.070	4.012		+
Mayorista de Antioquia	3.500	3.500	3.500		+	Cartago (Valle del Cauca)	3.439	3.491	3.465		---
Tunja (Boyacá)	667	700	692		++	Chiquinquirá (Boyacá)	3.553	3.553	3.553		-
Manzana roja importada						Cúcuta, Cenabastos	3.383	3.667	3.517		---
Armenia, Mercar	2.895	3.026	2.982		-	Duitama (Boyacá)	3.500	3.500	3.500		=
Barranquilla, Barranquillita	3.860	4.053	3.971		-	Ibagué, Plaza La 21	3.553	3.947	3.728		-
Bogotá, D. C., Corabastos	3.088	3.158	3.126		---	Ipiales (Nariño)	3.246	3.421	3.333		-
Bucaramanga, Centroabastos	3.200	3.367	3.260		-	La Ceja (Antioquia)	3.246	3.246	3.246		-
Buenaventura (Valle del Cauca)	3.158	3.158	3.158		=	Manizales (Caldas)	3.289	3.329	3.309		+
Cali, Cavasa	3.079	3.145	3.112		+	Medellín, Central					
Cali, Santa Helena	2.702	2.702	2.702		+	Mayorista de Antioquia	3.224	3.596	3.555		+
Cartagena, Bazurto	3.719	3.930	3.789		-	Montería (Córdoba)	4.105	4.105	4.105		-
Cartago (Valle del Cauca)	3.456	3.491	3.474		---	Neiva, Surabastos	3.632	3.684	3.653		-
Chiquinquirá (Boyacá)	3.158	3.421	3.289		-	Palmira (Valle del Cauca)	3.158	3.158	3.158		-
Cúcuta, Cenabastos	3.533	3.650	3.592		-	Pamplona (Norte de Santander)	3.500	4.000	3.929		+
Duitama (Boyacá)	3.250	3.250	3.250		-	Pasto (Nariño)	3.018	3.684	3.357		-
Ibagué, Plaza La 21	3.158	3.421	3.316		-	Pereira, La 41	3.333	3.333	3.333		-
La Ceja (Antioquia)	3.158	3.158	3.158		=	Pereira, Mercasa	3.193	3.289	3.247		-
Manizales (Caldas)	3.355	3.421	3.388		+	Popayán (Cauca)	3.684	3.684	3.684		=
Medellín, Central						Rionegro (Antioquia)	3.553	3.772	3.631		-
Mayorista de Antioquia	3.553	3.658	3.635		+	San Gil (Santander)	4.300	4.300	4.300		+
Montería (Córdoba)	3.947	3.947	3.947		+	Sincelejo (Sucre)	4.125	4.250	4.208		+
Neiva, Surabastos	3.211	3.579	3.426		-	Socorro (Santander)	3.000	3.000	3.000		---
Palmira (Valle del Cauca)	2.895	3.053	2.974		+	Sogamoso (Boyacá)	3.125	3.125	3.125		-
Pamplona (Norte de Santander)	3.500	3.750	3.714		+	Tuluá (Valle del Cauca)	3.158	3.158	3.158		-
Pasto (Nariño)	2.895	3.123	2.997		+	Tunja (Boyacá)	3.553	3.553	3.553		-
Pereira, La 41	3.421	3.421	3.421		=	Valledupar, Mercado Nuevo	4.211	4.211	4.211		=
Pereira, Mercasa	3.281	3.342	3.307		-	Villavicencio, CAV	3.342	3.447	3.400		---
Popayán (Cauca)	3.158	3.158	3.158		=	Maracuyá					
Rionegro (Antioquia)	3.421	3.596	3.493		+	Armenia, Mercar	2.600	2.800	2.733		-
Sincelejo (Sucre)	4.000	4.000	4.000		=	Barranquilla, Barranquillita	4.667	4.667	4.667		n.d.
Socorro (Santander)	2.750	2.750	2.750		---	Bucaramanga, Centroabastos	2.381	2.857	2.624		-
Sogamoso (Boyacá)	3.550	3.675	3.613		+						

**Cuadro 2. Mercados mayoristas. Precios de venta de frutas frescas (continuación)
2013 (30 de marzo al 5 de abril)**

Productos y mercados	Pesos por kilogramo				Tenden- cia	Productos y mercados	Pesos por kilogramo				Tenden- cia
	Mínimo	Máximo	Medio	Precios			Mínimo	Máximo	Medio	Precios	
Maracuyá (continuación)						Melón Cantalup (continuación)					
Buenaventura (Valle del Cauca)	2.500	2.500	2.500		=	Socorro (Santander)	1.400	1.400	1.400		--
Cali, Cavasa	2.000	2.050	2.025		--	Sogamoso (Boyacá)	1.800	1.900	1.850		+
Cali, Santa Helena	2.000	2.000	2.000		---	Tuluá (Valle del Cauca)	1.200	1.200	1.200		=
Cartagena, Bazurto	2.833	2.967	2.889		-	Tunja (Boyacá)	1.750	2.000	1.923		++
Cartago (Valle del Cauca)	2.567	2.600	2.583		+	Valledupar, Mercado Nuevo	1.500	1.500	1.500		=
Chiquinquirá (Boyacá)	2.900	3.100	3.000		+	Villavicencio, CAV	1.900	2.100	2.000		=
Cúcuta, Cenabastos	1.798	2.083	1.958		-	Mora de Castilla					
Duitama (Boyacá)	2.800	2.800	2.800		-	Armenia, Mercar	2.800	3.133	2.978		+
Ibagué, Plaza La 21	2.000	2.320	2.187		+	Barranquilla, Barranquillita	3.613	4.107	3.800		+
La Ceja (Antioquia)	2.633	2.700	2.667		+	Barranquilla, Granabastos	3.750	3.910	3.827		+
Manizales (Caldas)	2.300	2.375	2.338		+++	Bogotá, D. C., Corabastos	2.308	3.154	2.673		+++
Medellín, Coomerca	2.000	2.150	2.090		-	Bucaramanga, Centroabastos	1.720	3.540	3.105		+
Montería (Córdoba)	1.933	1.933	1.933		+	Buenaventura (Valle del Cauca)	2.700	2.700	2.700		=
Neiva, Surabastos	2.500	2.650	2.540		+	Cali, Cavasa	2.400	2.800	2.600		++
Pasto (Nariño)	1.222	1.333	1.296		+	Cali, Santa Helena	1.520	1.520	1.520		+
Pereira, La 41	2.600	2.733	2.667		+	Cartagena, Bazurto	2.844	3.312	3.138		+
Pereira, Mercasa	2.450	2.750	2.520		-	Cartago (Valle del Cauca)	2.000	2.000	2.000		=
Popayán (Cauca)	2.200	2.200	2.200		=	Chiquinquirá (Boyacá)	1.571	1.571	1.571		+++
Rionegro (Antioquia)	2.900	3.000	2.958		+	Cúcuta, Cenabastos	2.896	3.444	3.161		++
San Gil (Santander)	1.653	2.000	1.827		---	Duitama (Boyacá)	2.500	2.500	2.500		=
Santa Bárbara (Antioquia)	2.100	2.100	2.100		n.d.	El Santuario (Antioquia)	1.625	1.625	1.625		+
Sincelejo (Sucre)	2.400	2.400	2.400		=	Ibagué, Plaza La 21	1.933	2.467	2.133		++
Socorro (Santander)	2.000	2.400	2.200		+	Ipiales (Nariño)	1.375	1.938	1.656		---
Sogamoso (Boyacá)	3.000	3.250	3.125		+++	La Ceja (Antioquia)	1.400	1.425	1.413		+
Sonsón (Antioquia)	1.950	1.950	1.950		+	Manizales (Caldas)	3.000	3.000	3.000		++
Tuluá (Valle del Cauca)	1.975	2.433	2.204		-	Marinilla (Antioquia)	1.650	1.950	1.800		-
Tunja (Boyacá)	2.778	3.333	3.122		++	Medellín, Central					
Valledupar, Mercabastos	2.500	2.500	2.500		++	Mayorista de Antioquia	2.175	2.750	2.530		+++
Villavicencio, CAV	2.775	3.100	2.895		++	Medellín, Coomerca	1.800	2.200	2.000		+++
Maracuyá antioqueño						Montería (Córdoba)	2.500	2.667	2.583		++
Medellín, Central						Neiva, Surabastos	1.440	2.400	1.696		+++
Mayorista de Antioquia	2.000	2.433	2.249		-	Palmira (Valle del Cauca)	1.600	1.973	1.787		-
Montería (Córdoba)	2.633	2.633	2.633		=	Pamplona (Norte de Santander)	2.400	2.960	2.603		++
Sincelejo (Sucre)	2.500	2.650	2.583		-	Pasto (Nariño)	1.000	1.200	1.067		-
Maracuyá huilense						Pereira, La 41	2.000	3.000	2.500		+++
Bogotá, D. C., Corabastos	2.950	3.333	3.153		+++	Pereira, Mercasa	2.100	2.750	2.317		+++
Medellín, Central						Popayán (Cauca)	2.640	2.800	2.720		n.d.
Mayorista de Antioquia	2.000	2.233	2.100		--	Rionegro (Antioquia)	2.050	2.150	2.108		-
Maracuyá santandereano						San Gil (Santander)	1.960	1.960	1.960		+
Barranquilla, Barranquillita	3.111	3.222	3.185		++	Sincelejo (Sucre)	2.000	2.200	2.133		++
Barranquilla, Granabastos	3.233	3.267	3.244		++	Socorro (Santander)	1.750	1.750	1.750		---
Cartagena, Bazurto	2.667	2.750	2.694		+	Sogamoso (Boyacá)	2.100	2.100	2.100		--
Valledupar, Mercabastos	3.000	3.167	3.089		++	Tuluá (Valle del Cauca)	2.080	2.400	2.240		++
Maracuyá valluno						Tunja (Boyacá)	2.250	2.300	2.288		-
Barranquilla, Barranquillita	3.000	3.000	3.000		=	Valledupar, Mercabastos	3.200	3.600	3.467		+
Barranquilla, Granabastos	2.967	3.025	2.997		-	Villavicencio, CAV	2.833	2.917	2.850		+
Cartagena, Bazurto	2.875	3.333	3.058		---	Naranja común					
Medellín, Central						Barranquilla, Barranquillita	680	680	680		-
Mayorista de Antioquia	2.725	3.050	2.933		-	Bogotá, D. C., Corabastos	389	425	410		+
Melón Cantalup						Bucaramanga, Centroabastos	600	700	675		+
Armenia, Mercar	1.600	1.633	1.611		-	Bucaramanga, Mercados del centro	700	700	700		+++
Barranquilla, Barranquillita	1.900	1.900	1.900		=	Cali, Cavasa	467	567	517		++
Barranquilla, Granabastos	1.850	1.950	1.900		=	Cartagena, Bazurto	720	800	773		-
Bogotá, D. C., Corabastos	2.067	2.467	2.320		+++	Chiquinquirá (Boyacá)	400	400	400		+++
Bucaramanga, Centroabastos	1.633	1.750	1.681		-	Cúcuta, Cenabastos	500	500	500		n.d.
Cali, Cavasa	1.350	1.375	1.356		-	Ibagué, Plaza La 21	352	352	352		=
Cali, Santa Helena	1.625	1.625	1.625		+	Neiva, Surabastos	376	400	390		--
Cartagena, Bazurto	1.708	1.750	1.736		-	Pamplona (Norte de Santander)	480	500	489		+++
Cartago (Valle del Cauca)	1.533	1.533	1.533		=	Popayán (Cauca)	417	417	417		n.d.
Chiquinquirá (Boyacá)	1.750	1.750	1.750		-	San Gil (Santander)	470	470	470		+
Cúcuta, Cenabastos	1.125	1.200	1.146		-	Santa Bárbara (Antioquia)	300	400	350		++
Duitama (Boyacá)	1.500	1.500	1.500		-	Socorro (Santander)	513	540	527		+
Ibagué, Plaza La 21	1.650	1.933	1.794		+	Sonsón (Antioquia)	248	248	248		---
Manizales (Caldas)	1.357	1.357	1.357		=	Tunja (Boyacá)	389	408	398		+
Medellín, Central						Yarumal (Antioquia)	500	500	500		=
Mayorista de Antioquia	1.683	1.925	1.790		-	Naranja Valencia					
Montería (Córdoba)	1.800	1.800	1.800		-	Armenia, Mercar	347	353	351		+
Neiva, Surabastos	1.600	1.650	1.620		-	Armenia, Retiro	300	307	303		-
Pamplona (Norte de Santander)	1.800	1.900	1.814		+++	Barranquilla, Barranquillita	800	800	800		n.d.
Pasto (Nariño)	1.650	1.650	1.650		-	Bogotá, D. C., Corabastos	1.030	1.182	1.109		+
Pereira, La 41	1.500	1.500	1.500		-	Bucaramanga, Centroabastos	580	660	630		+
Pereira, Mercasa	1.500	1.500	1.500		---	Buenaventura (Valle del Cauca)	800	800	800		=
San Gil (Santander)	1.350	1.350	1.350		+	Cali, Cavasa	600	600	600		+++
						Cali, Santa Helena	567	567	567		+
						Cartago (Valle del Cauca)	480	500	490		+

**Cuadro 2. Mercados mayoristas. Precios de venta de frutas frescas (continuación)
2013 (30 de marzo al 5 de abril)**

Productos y mercados	Pesos por kilogramo				Tenden- cia	Productos y mercados	Pesos por kilogramo				Tenden- cia
	Mínimo	Máximo	Medio				Mínimo	Máximo	Medio		
Naranja Valencia (continuación)						Papaya redonda					
Cúcuta, Cenabastos	470	625	570	++		Bucaramanga, Centroabastos	550	650	608	-	
Duitama (Boyacá)	800	814	807	+		Cartago (Valle del Cauca)	1.167	1.167	1.167	+	
Ibagué, Plaza La 21	600	600	600	++		Medellín, Central					
Ipiales (Nariño)	550	550	550	--		Mayorista de Antioquia	1.133	1.325	1.246	+	
La Ceja (Antioquia)	967	975	971	-		Patilla					
Manizales (Caldas)	550	550	550	=		Armenia, Mercar	525	550	533	+	
Medellín, Central						Barranquilla, Barranquillita	600	640	627	+	
Mayorista de Antioquia	1.000	1.125	1.063	+		Bogotá, D. C., Corabastos	617	700	662	+++	
Medellín, Coomerca	925	1.000	958	-		Bucaramanga, Centroabastos	650	750	713	+	
Montería (Córdoba)	875	900	888	++		Cali, Cavasa	600	600	600	=	
Neiva, Surabastos	490	500	494	+		Cali, Santa Helena	633	633	633	-	
Palmira (Valle del Cauca)	540	560	550	++		Cartagena, Bazurto	550	675	621	++	
Pasto (Nariño)	580	580	580	=		Cartago (Valle del Cauca)	633	650	642	-	
Pereira, La 41	550	550	550	=		Cúcuta, Cenabastos	700	800	717	+	
Pereira, Mercasa	550	550	550	=		Ibagué, Plaza La 21	600	600	600	++	
Popayán (Cauca)	580	580	580	n.d.		Medellín, Central					
Rionegro (Antioquia)	1.017	1.325	1.161	+		Mayorista de Antioquia	638	683	660	++	
Sincelejo (Sucre)	725	820	772	++		Medellín, Coomerca	500	600	540	+	
Tuluá (Valle del Cauca)	700	750	725	+		Montería (Córdoba)	500	500	500	=	
Tunja (Boyacá)	767	833	807	+++		Neiva, Surabastos	600	700	620	+	
Valledupar, Mercado Nuevo	750	800	783	+		Palmira (Valle del Cauca)	700	700	700	=	
Villavicencio, CAV	740	780	762	++		Rionegro (Antioquia)	673	800	723	-	
Papaya hawaiana						San Gil (Santander)	700	700	700	=	
Bogotá, D. C., Corabastos	1.204	1.444	1.361	+		Sincelejo (Sucre)	550	550	550	=	
Cali, Cavasa	1.500	1.500	1.500	n.d.		Socorro (Santander)	700	700	700	=	
Chiquinquirá (Boyacá)	840	840	840	=		Tuluá (Valle del Cauca)	650	700	675	+	
Duitama (Boyacá)	1.000	1.000	1.000	++		Tunja (Boyacá)	500	530	515	-	
La Ceja (Antioquia)	967	975	971	-		Valledupar, Mercado Nuevo	650	650	650	=	
Medellín, Central						Pera importada					
Mayorista de Antioquia	1.173	1.533	1.365	++		Armenia, Mercar	2.750	2.875	2.833	-	
Medellín, Coomerca	1.000	1.000	1.000	++		Bogotá, D. C., Corabastos	2.650	2.767	2.718	-	
Rionegro (Antioquia)	1.050	1.375	1.267	+		Bucaramanga, Centroabastos	2.600	2.675	2.644	-	
Sogamoso (Boyacá)	1.100	1.100	1.100	=		Buenaventura (Valle del Cauca)	3.158	3.158	3.158	=	
Tunja (Boyacá)	778	806	785	n.d.		Cali, Cavasa	2.895	3.158	3.026	+	
Papaya Maradol						Cali, Santa Helena	2.333	2.333	2.333	+	
Armenia, Mercar	1.067	1.167	1.122	++		Cartagena, Bazurto	3.228	3.404	3.298	-	
Barranquilla, Barranquillita	1.350	1.375	1.364	--		Cartago (Valle del Cauca)	3.000	3.067	3.033	--	
Barranquilla, Granabastos	1.225	1.250	1.236	-		Chiquinquirá (Boyacá)	3.026	3.289	3.158	-	
Bogotá, D. C., Corabastos	815	1.111	1.013	++		Cúcuta, Cenabastos	2.850	3.133	2.996	+	
Bucaramanga, Centroabastos	1.050	1.150	1.099	-		Duitama (Boyacá)	2.750	2.750	2.750	=	
Buenaventura (Valle del Cauca)	1.000	1.000	1.000	=		Ibagué, Plaza La 21	2.895	3.289	3.070	-	
Cali, Cavasa	975	1.000	994	-		Ipiales (Nariño)	2.778	2.778	2.778	=	
Cali, Santa Helena	950	950	950	-		Manizales (Caldas)	2.875	2.938	2.906	-	
Cartagena, Bazurto	1.458	1.625	1.556	+		Medellín, Central					
Chiquinquirá (Boyacá)	720	800	760	+		Mayorista de Antioquia	2.671	2.947	2.822	-	
Cúcuta, Cenabastos	850	900	861	-		Montería (Córdoba)	3.421	3.421	3.421	-	
Duitama (Boyacá)	600	600	600	-		Neiva, Surabastos	3.278	3.389	3.311	-	
Ibagué, Plaza La 21	1.100	1.150	1.125	+		Palmira (Valle del Cauca)	2.632	2.632	2.632	=	
Ipiales (Nariño)	1.500	1.525	1.513	+		Pamplona (Norte de Santander)	3.250	3.250	3.250	=	
La Ceja (Antioquia)	1.500	1.600	1.550	-		Pasto (Nariño)	2.500	2.974	2.658	--	
Manizales (Caldas)	1.275	1.275	1.275	=		Pereira, La 41	2.800	2.833	2.817	-	
Medellín, Central						Pereira, Mercasa	2.667	2.750	2.717	-	
Mayorista de Antioquia	1.675	1.767	1.717	-		Popayán (Cauca)	2.632	2.632	2.632	=	
Medellín, Coomerca	500	700	643	-		Rionegro (Antioquia)	2.895	3.158	3.020	-	
Neiva, Surabastos	1.000	1.100	1.060	+		San Gil (Santander)	3.217	3.217	3.217	+	
Palmira (Valle del Cauca)	967	1.000	983	-		Sincelejo (Sucre)	3.500	3.500	3.500	-	
Pamplona (Norte de Santander)	1.300	1.300	1.300	=		Socorro (Santander)	2.500	2.500	2.500	-	
Pasto (Nariño)	1.450	1.600	1.517	+		Sogamoso (Boyacá)	3.000	3.000	3.000	=	
Pereira, La 41	1.100	1.100	1.100	=		Tuluá (Valle del Cauca)	2.763	2.763	2.763	-	
Pereira, Mercasa	1.175	1.200	1.190	-		Tunja (Boyacá)	2.974	3.158	3.032	-	
Popayán (Cauca)	1.200	1.200	1.200	=		Valledupar, Mercado Nuevo	3.250	3.250	3.250	--	
Rionegro (Antioquia)	1.650	1.825	1.754	+		Villavicencio, CAV	2.875	3.025	2.980	-	
San Gil (Santander)	1.000	1.000	1.000	+		Pera nacional					
Socorro (Santander)	630	800	715	--		Bogotá, D. C., Corabastos	870	928	884	-	
Sogamoso (Boyacá)	550	550	550	--		Bucaramanga, Centroabastos	1.100	1.267	1.193	-	
Tuluá (Valle del Cauca)	900	933	917	+		Chiquinquirá (Boyacá)	860	1.040	950	-	
Tunja (Boyacá)	685	815	744	+		Ibagué, Plaza La 21	1.060	1.160	1.113	-	
Valledupar, Mercado Nuevo	600	600	600	--		Medellín, Central					
Villavicencio, CAV	694	722	711	+		Mayorista de Antioquia	1.100	1.433	1.246	--	
Papaya melona						San Gil (Santander)	1.200	1.400	1.300	-	
Bucaramanga, Centroabastos	800	1.000	940	+		Socorro (Santander)	800	800	800	--	
Medellín, Central						Tunja (Boyacá)	693	747	719	-	
Mayorista de Antioquia	1.133	1.275	1.241	+		Pitahaya					
						Bogotá, D. C., Corabastos	12.000	14.000	12.722	++	

**Cuadro 2. Mercados mayoristas. Precios de venta de frutas frescas (continuación)
2013 (30 de marzo al 5 de abril)**

Productos y mercados	Pesos por kilogramo				Tenden- cia	Productos y mercados	Pesos por kilogramo				Tenden- cia
	Mínimo	Máximo	Medio				Mínimo	Máximo	Medio		
Pitahaya (continuación)						Tomate de árbol					
Bucaramanga, Centroabastos	14.000	14.000	14.000		+	Armenia, Mercar	1.433	1.675	1.514		+
Medellín, Central						Barranquilla, Barranquillita	1.800	1.800	1.800		+++
Mayorista de Antioquia	12.500	14.750	13.521		++	Barranquilla, Granabastos	1.767	2.050	1.864		+++
San Gil (Santander)	9.000	9.000	9.000		+++	Bogotá, D. C., Corabastos	1.730	1.920	1.828		+++
Socorro (Santander)	9.000	9.000	9.000		=	Bucaramanga, Centroabastos	1.493	1.750	1.660		+
Piña gold						Buenaventura (Valle del Cauca)	1.600	1.600	1.600		=
Armenia, Mercar	1.067	1.167	1.133		-	Cali, Cavasa	1.500	1.675	1.588		++
Bogotá, D. C., Corabastos	1.485	1.818	1.670		-	Cali, Santa Helena	1.450	1.450	1.450		++
Cali, Cavasa	1.350	1.400	1.371		-	Cartagena, Bazurto	1.533	1.867	1.722		++
Cali, Santa Helena	1.325	1.325	1.325		-	Cartago (Valle del Cauca)	1.233	1.367	1.300		-
Cartago (Valle del Cauca)	1.533	1.533	1.533		=	Chiquinquirá (Boyacá)	2.125	2.125	2.125		+
Ibagué, Plaza La 21	1.300	1.600	1.450		-	Cúcuta, Cenabastos	2.042	2.306	2.134		+++
Manizales (Caldas)	1.550	1.750	1.650		-	Duitama (Boyacá)	1.600	1.600	1.600		+
Medellín, Central						El Santuario (Antioquia)	1.250	1.250	1.250		+++
Mayorista de Antioquia	1.075	1.200	1.153		--	Ibagué, Plaza La 21	1.573	2.010	1.728		++
Medellín, Coomerca	1.000	1.300	1.143		-	Ipiales (Nariño)	1.344	1.350	1.347		+
Neiva, Surabastos	1.100	1.200	1.120		-	La Ceja (Antioquia)	1.375	1.400	1.388		+++
Palmira (Valle del Cauca)	1.400	1.400	1.400		+	Manizales (Caldas)	1.427	1.430	1.428		++
Pasto (Nariño)	1.500	2.000	1.667		--	Marinilla (Antioquia)	1.067	1.400	1.233		+
Pereira, La 41	1.400	1.467	1.433		-	Medellín, Central					
Pereira, Mercasa	1.400	1.500	1.420		--	Mayorista de Antioquia	1.425	1.633	1.523		++
Rionegro (Antioquia)	1.417	1.725	1.519		--	Medellín, Coomerca	1.200	1.563	1.436		++
Sogamoso (Boyacá)	2.100	2.200	2.150		=	Montería (Córdoba)	1.224	1.250	1.237		+
Tuluá (Valle del Cauca)	1.300	1.300	1.300		=	Neiva, Surabastos	1.600	1.800	1.640		+
Tunja (Boyacá)	2.100	2.200	2.180		-	Palmira (Valle del Cauca)	1.533	1.600	1.567		+
Piña manzana						Pamplona (Norte de Santander)	1.583	1.667	1.619		-
Armenia, Mercar	900	900	900		=	Pasto (Nariño)	1.250	1.250	1.250		=
Buenaventura (Valle del Cauca)	600	600	600		=	Pereira, La 41	1.400	1.467	1.433		+
Cali, Cavasa	813	900	846		+	Pereira, Mercasa	1.333	1.600	1.427		+
Cali, Santa Helena	888	888	888		=	Peñol (Antioquia)	1.050	1.300	1.163		+
La Ceja (Antioquia)	1.025	1.033	1.029		+	Popayán (Cauca)	784	800	789		n.d.
Manizales (Caldas)	925	925	925		=	Rionegro (Antioquia)	1.175	1.475	1.300		+
Medellín, Central						San Gil (Santander)	1.410	1.573	1.492		+
Mayorista de Antioquia	933	1.225	1.133		+++	San Vicente (Antioquia)	1.450	1.450	1.450		+++
Medellín, Coomerca	1.300	1.500	1.420		n.d.	Sincelejo (Sucre)	1.563	1.958	1.792		+++
Neiva, Surabastos	800	800	800		=	Socorro (Santander)	1.600	1.600	1.600		=
Palmira (Valle del Cauca)	675	683	679		+	Sogamoso (Boyacá)	2.100	2.100	2.100		++
Pasto (Nariño)	900	1.100	967		+	Sonsón (Antioquia)	1.175	1.175	1.175		++
Pereira, La 41	1.100	1.100	1.100		+	Tuluá (Valle del Cauca)	1.367	1.833	1.600		++
Pereira, Mercasa	1.050	1.100	1.080		-	Tunja (Boyacá)	1.460	1.760	1.637		+
Popayán (Cauca)	500	600	567		-	Valledupar, Mercabastos	1.600	1.840	1.760		++
Rionegro (Antioquia)	1.063	1.188	1.102		++	Villavicencio, CAV	1.800	1.960	1.890		++
Tuluá (Valle del Cauca)	800	800	800		=	Uchuva con cáscara					
Piña perolera						Bogotá, D. C., Corabastos	2.933	3.133	3.020		++
Barranquilla, Barranquillita	990	1.000	997		+	Bucaramanga, Centroabastos	3.500	3.667	3.556		+
Barranquilla, Granabastos	1.050	1.090	1.069		+	Cúcuta, Cenabastos	2.500	3.067	2.689		--
Bogotá, D. C., Corabastos	758	917	843		+++	Duitama (Boyacá)	2.200	2.200	2.200		=
Bucaramanga, Centroabastos	622	644	632		++	Ibagué, Plaza La 21	2.800	2.800	2.800		---
Cartagena, Bazurto	1.000	1.080	1.037		-	La Ceja (Antioquia)	1.533	1.550	1.542		-
Chiquinquirá (Boyacá)	840	840	840		--	Medellín, Central					
Cúcuta, Cenabastos	855	874	859		+	Mayorista de Antioquia	2.067	2.333	2.184		-
Duitama (Boyacá)	833	833	833		=	Neiva, Surabastos	2.000	2.000	2.000		=
Medellín, Central						Pamplona (Norte de Santander)	2.000	2.133	2.044		n.d.
Mayorista de Antioquia	800	833	807		+	Rionegro (Antioquia)	1.450	1.500	1.475		+
Montería (Córdoba)	840	860	850		++	San Gil (Santander)	2.000	2.000	2.000		=
Neiva, Surabastos	839	1.000	942		++	San Vicente (Antioquia)	1.250	1.250	1.250		n.d.
Pamplona (Norte de Santander)	778	800	783		+	Socorro (Santander)	2.000	2.000	2.000		=
Sincelejo (Sucre)	880	900	893		+	Uva importada					
Socorro (Santander)	622	667	644		-	Bogotá, D. C., Corabastos	5.500	5.813	5.694		-
Sogamoso (Boyacá)	833	833	833		=	Bucaramanga, Centroabastos	5.406	5.656	5.508		-
Tunja (Boyacá)	833	850	837		+	Cali, Cavasa	4.667	5.333	5.009		-
Valledupar, Mercabastos	1.160	1.200	1.187		+	Cartagena, Bazurto	6.389	6.500	6.426		-
Villavicencio, CAV	856	1.030	952		+++	Cúcuta, Cenabastos	6.250	6.875	6.552		-
Tangelo						Medellín, Central					
Bogotá, D. C., Corabastos	2.600	2.800	2.703		-	Mayorista de Antioquia	4.906	5.531	5.288		--
Bucaramanga, Centroabastos	1.520	1.733	1.640		--	Sogamoso (Boyacá)	6.111	6.111	6.111		=
Cali, Cavasa	1.867	1.867	1.867		+	Valledupar, Mercado Nuevo	5.556	5.556	5.556		-
Cartago (Valle del Cauca)	1.633	1.667	1.650		+	Villavicencio, CAV	5.556	5.694	5.583		--
Manizales (Caldas)	1.633	1.700	1.667		+	Uva Isabela					
Medellín, Central						Armenia, Mercar	2.144	2.173	2.154		-
Mayorista de Antioquia	2.767	2.767	2.767		-	Bogotá, D. C., Corabastos	2.000	2.240	2.097		+
Pereira, Mercasa	1.667	1.800	1.710		+	Bucaramanga, Centroabastos	1.867	2.080	2.007		++
Rionegro (Antioquia)	2.433	2.900	2.572		-	Cali, Cavasa	1.440	1.440	1.440		+
						Cali, Santa Helena	1.467	1.467	1.467		+

**Cuadro 2. Mercados mayoristas. Precios de venta de frutas frescas (conclusión)
2013 (30 de marzo al 5 de abril)**

Productos y mercados	Pesos por kilogramo				Tenden- cia	Productos y mercados	Pesos por kilogramo				Tenden- cia
	Mínimo	Máximo	Medio				Mínimo	Máximo	Medio		
Uva Isabela (continuación)						Uva red globe nacional (continuación)					
Chiquinquirá (Boyacá)	2.500	2.500	2.500	=		Pasto (Nariño)	2.400	2.400	2.400	=	
Cúcuta, Cenabastos	3.000	3.000	3.000	=		Pereira, La 41	3.000	3.000	3.000	=	
Ibagué, Plaza La 21	1.600	1.720	1.680	=		Pereira, Mercasa	2.933	3.100	3.007	+	
Ipiales (Nariño)	2.150	2.150	2.150	-		Rionegro (Antioquia)	3.556	3.778	3.648	+	
La Ceja (Antioquia)	2.400	2.400	2.400	+		San Gil (Santander)	4.815	4.815	4.815	+	
Medellín, Central						Socorro (Santander)	2.727	2.727	2.727	---	
Mayorista de Antioquia	2.133	2.267	2.153	-		Tuluá (Valle del Cauca)	2.833	2.833	2.833	+	
Neiva, Surabastos	960	1.040	1.016	+							
Palmira (Valle del Cauca)	1.360	1.360	1.360	=		Uva roja					
Pasto (Nariño)	1.600	1.600	1.600	=		Duitama (Boyacá)	2.917	2.917	2.917	++	
Rionegro (Antioquia)	2.650	2.933	2.842	+		Ipiales (Nariño)	3.125	3.125	3.125	=	
San Gil (Santander)	2.533	2.533	2.533	+		Neiva, Surabastos	3.450	3.500	3.470	-	
Socorro (Santander)	2.400	2.400	2.400	--		Pereira, La 41	5.000	5.000	5.000	--	
Sogamoso (Boyacá)	2.292	2.292	2.292	+++		Pereira, Mercasa	4.889	5.222	5.056	-	
Tuluá (Valle del Cauca)	1.900	1.900	1.900	=		Sincelejo (Sucre)	4.000	4.278	4.185	+	
Tunja (Boyacá)	2.080	2.200	2.176	+		Sogamoso (Boyacá)	2.708	2.708	2.708	+	
Villavicencio, CAV	2.280	2.500	2.380	+							
Uva negra						Uva verde					
Cartago (Valle del Cauca)	2.453	2.507	2.480	+		Bogotá, D. C., Corabastos	2.636	2.727	2.718	+	
Duitama (Boyacá)	2.083	2.083	2.083	--		Bucaramanga, Centroabastos	2.760	2.800	2.780	-	
Sogamoso (Boyacá)	2.083	2.083	2.083	=		Cartago (Valle del Cauca)	2.240	2.320	2.280	+	
Uva red globe nacional						Cúcuta, Cenabastos	3.519	3.889	3.657	-	
Armenia, Mercar	2.800	2.960	2.898	-		Duitama (Boyacá)	2.500	2.500	2.500	=	
Barranquilla, Barranquillita	2.545	3.636	3.273	-		Manizales (Caldas)	3.200	3.200	3.200	=	
Barranquilla, Granabastos	3.867	3.933	3.911	-		Medellín, Central					
Bogotá, D. C., Corabastos	2.667	2.909	2.758	+		Mayorista de Antioquia	3.009	3.520	3.238	-	
Bucaramanga, Centroabastos	2.667	2.800	2.724	-		Neiva, Surabastos	3.450	3.500	3.470	-	
Cali, Cavasa	3.111	3.111	3.111	+		Pasto (Nariño)	2.400	2.400	2.400	=	
Cali, Santa Helena	2.500	2.500	2.500	-		San Gil (Santander)	4.704	4.704	4.704	+	
Cartagena, Bazurto	3.611	3.639	3.630	+		Sincelejo (Sucre)	3.200	3.200	3.200	n.d.	
Ibagué, Plaza La 21	3.200	3.200	3.200	-		Socorro (Santander)	2.727	2.727	2.727	---	
La Ceja (Antioquia)	3.333	3.333	3.333	=		Sogamoso (Boyacá)	2.792	2.792	2.792	+	
Manizales (Caldas)	2.880	2.880	2.880	-		Tunja (Boyacá)	2.680	2.800	2.750	-	
Medellín, Central						Villavicencio, CAV	2.792	3.000	2.911	-	
Mayorista de Antioquia	3.002	3.457	3.214	-		Zapote					
Montería (Córdoba)	3.333	3.333	3.333	-		Barranquilla, Barranquillita	1.250	1.400	1.325	-	

Tendencias:

(---) Variación mayor al -20 %
 (--) Variación entre -10 % y -20 %
 (-) Variación entre 0 % y -10 %

(=) Variación igual a 0 %

(+) Variación entre 0 % y 10 %

(++) Variación entre 10 % y 20 %

(+++) Variación mayor al 20 %

(n.d.) No determinado

Tubérculos, raíces y plátanos

Disminuyó abastecimiento de plátano hartón



Fuente: DANE

A lo largo de la presente semana se incrementaron los precios del plátano hartón verde en veintiséis de los treinta y ocho mercados donde se negoció a lo largo de la semana. Esta situación obedeció a la reducción del abastecimiento del producto desde Córdoba, el Urabá antioqueño, Lejanías, Granada y Fuente de Oro (Meta). En Montería y Sincelejo, por ejemplo, el kilo se vendió a \$775 y a \$1.153, respectivamente, lo que representó un alza superior al 11,73 %.

De la misma forma, subieron las cotizaciones mayoristas de las papas capira, nevada, parda pastusa, R12 roja y negra, Morasurco y suprema y las arracachas blanca y amarilla. Para la papa capira, los precios subieron en diecinueve de los veintisiete mercados donde se vendió. La menor oferta del ingreso desde los municipios del sur de Nariño, así como de Santuario, Marinilla y San Vicente (Antioquia), generó el alza esta semana. En la Central Mayorista de Antioquia, en Medellín, principal destino de la producción de estas zonas, el kilo se vendió a \$1.069; el incremento superó el 13,08 %. Para la papa nevada, los productores del oriente antioqueño recolectaron menor cantidad de producto durante el fin de semana por las festividades, lo que hizo que no hubiera suficiente cantidad de papa para suplir la demanda. En Medellín y Rionegro, por ejemplo, el precio subió en 6,35 %, en promedio; se negoció el kilo a \$948 y a \$955.

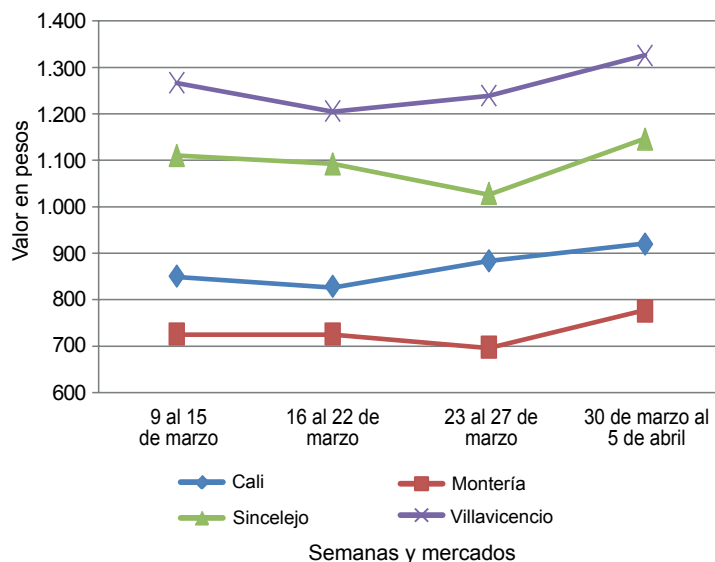
De la misma forma, se observó un incremento en el precio mayorista de la arracacha amarilla por la baja oferta desde los municipios de Cajamarca (Tolima) y Tibaná

(Boyacá); esta situación se registró en once de los dieciséis mercados donde se vendió a lo largo de la semana. En Ibagué y Cali, por ejemplo, el kilo se vendió a \$1.160 y a \$1.167, respectivamente, lo que representó un alza superior al 17,95%.

En contraste, disminuyeron las cotizaciones de las papas única, ruby y criollas limpia y sucia y las yucas criolla, chiro-sa y llanera. Para la papa única los menores precios se registraron en trece de los veinticuatro mercados donde se vendió a lo largo de la semana, como consecuencia del ingreso de producto desde Ipiales (Nariño) y el altiplano cundiboyacense. En Cartagena y Pasto, por ejemplo, el kilo se vendió a \$652 y a \$291, respectivamente, lo que significó una reducción de 4,96 %, en promedio. Por su parte, la cotización mayorista de la yuca criolla bajó en diez de los dieciocho mercados donde se negoció esta semana. Los comerciantes afirmaron que esta situación se debió al ingreso de más cantidad de la raíz desde El Carmen de Bolívar y San Cayetano (Bolívar). En Cartagena, principal destino de la producción de esta zona, el kilo se vendió a \$460, lo que representó una reducción del 3,89%.

Por último, para la papa criolla limpia, mejoró el ingreso desde Silos y Chitagá (Norte de Santander), lo que hizo que los precios cayeran. En Cúcuta y Bogotá, el kilo se vendió a \$780 y a \$1.598, 11,02 %, en promedio, menos.

Gráfico 6. Comportamiento de los precios mayoristas del plátano hartón verde 2013 (9 de marzo al 5 de abril)



Fuente: SIPSA-DANE-Ministerio de Agricultura y Desarrollo Rural.

**Cuadro 3. Mercados mayoristas. Precios de venta de tubérculos, raíces y plátanos
2013 (30 de marzo al 5 de abril)**

Productos y mercados	Pesos por kilogramo				Tendencia	Productos y mercados	Pesos por kilogramo				Tendencia
	Mínimo	Máximo	Medio				Mínimo	Máximo	Medio		
Arracacha amarilla						Papa capira (continuación)					
Bogotá, D. C., Corabastos	1.333	1.667	1.486	+++	Pereira, La 41	490	490	490	-		
Bucaramanga, Centroabastos	1.000	1.280	1.099	-	Pereira, Mercasa	510	530	521	-		
Buenaventura (Valle del Cauca)	1.600	1.600	1.600	=	Peñol (Antioquia)	823	945	864	+++		
Cali, Cavasa	1.167	1.167	1.167	++	Popayán (Cauca)	400	400	400	n.d.		
Cali, Santa Helena	1.083	1.083	1.083	+	Rionegro (Antioquia)	963	1.053	1.015	++		
Cúcuta, Cenabastos	1.200	2.000	1.452	++	San Vicente (Antioquia)	1.032	1.032	1.032	+		
Duitama (Boyacá)	1.420	1.420	1.420	++	Santa Bárbara (Antioquia)	925	1.025	975	++		
Ibagué, Plaza La 21	1.080	1.280	1.160	+++	Sincelejo (Sucre)	941	1.015	982	+		
Neiva, Surabastos	1.040	1.280	1.200	-	Sonsón (Antioquia)	963	963	963	+		
Palmira (Valle del Cauca)	1.167	1.167	1.167	++	Tuluá (Valle del Cauca)	500	570	535	+		
Pamplona (Norte de Santander)	933	1.033	983	++	Papa capira carmenia						
Popayán (Cauca)	1.200	1.200	1.200	=	Medellín, Coomerca	900	1.000	950	++		
San Gil (Santander)	1.204	1.269	1.237	+	Papa criolla limpia						
Sogamoso (Boyacá)	1.208	1.208	1.208	+	Armenia, Mercar	1.040	1.195	1.092	-		
Tunja (Boyacá)	1.000	1.167	1.133	-	Bogotá, D. C., Corabastos	1.444	1.972	1.598	-		
Villavicencio, CAV	1.400	1.900	1.545	+++	Bucaramanga, Centroabastos	600	1.200	874	+		
Arracacha blanca					Cali, Santa Helena	700	700	700	-		
Armenia, Mercar	833	922	863	+	Carmen de Viboral (Antioquia)	1.333	1.333	1.333	-		
Buenaventura (Valle del Cauca)	1.400	1.400	1.400	=	Cartagena, Bazurto	1.533	1.800	1.622	-		
Cartago (Valle del Cauca)	856	872	864	-	Cartago (Valle del Cauca)	1.360	1.467	1.413	-		
Ipiales (Nariño)	800	800	800	+	Cúcuta, Cenabastos	725	950	780	--		
La Ceja (Antioquia)	1.333	1.375	1.354	++	Duitama (Boyacá)	1.400	1.400	1.400	--		
Manizales (Caldas)	1.250	1.263	1.257	+	El Santuario (Antioquia)	1.500	1.500	1.500	+		
Marinilla (Antioquia)	530	530	530	-	Ibagué, Plaza La 21	1.360	1.480	1.400	++		
Medellín, Central					La Ceja (Antioquia)	1.423	1.533	1.478	-		
Mayorista de Antioquia	563	750	727	+	La Unión (Antioquia)	1.196	1.411	1.304	+		
Medellín, Coomerca	1.125	1.475	1.250	++	Manizales (Caldas)	1.146	1.484	1.315	-		
Pasto (Nariño)	917	917	917	=	Marinilla (Antioquia)	1.600	1.600	1.600	-		
Pereira, La 41	1.100	1.167	1.133	+	Medellín, Central						
Pereira, Mercasa	1.183	1.250	1.223	+	Mayorista de Antioquia	1.450	1.650	1.550	++		
Peñol (Antioquia)	700	740	724	-	Medellín, Coomerca	1.525	1.833	1.689	++		
Rionegro (Antioquia)	850	1.000	950	-	Pamplona (Norte de Santander)	550	800	688	--		
San Vicente (Antioquia)	470	470	470	n.d.	Pereira, La 41	1.267	1.346	1.306	+		
Tuluá (Valle del Cauca)	1.058	1.083	1.071	+	Pereira, Mercasa	1.221	1.497	1.292	-		
Ñame criollo					Rionegro (Antioquia)	1.425	1.850	1.658	+		
Barranquilla, Barranquillita	1.167	1.200	1.178	-	San Gil (Santander)	1.153	1.505	1.329	+++		
Cartagena, Bazurto	820	900	849	-	San Vicente (Antioquia)	1.500	1.500	1.500	-		
Montería (Córdoba)	1.000	1.027	1.013	-	Santa Bárbara (Antioquia)	1.400	1.400	1.400	=		
Sincelejo (Sucre)	1.025	1.075	1.050	+	Sincelejo (Sucre)	1.950	2.075	2.008	+		
Valledupar, Mercabastos	1.100	1.100	1.100	=	Socorro (Santander)	930	1.500	1.215	=		
Ñame diamante					Sogamoso (Boyacá)	1.400	1.400	1.400	=		
Barranquilla, Barranquillita	900	900	900	+	Sonsón (Antioquia)	1.463	1.463	1.463	++		
Barranquilla, Granabastos	940	940	940	n.d.	Tunja (Boyacá)	632	1.034	753	---		
Cartagena, Bazurto	590	680	623	+	Valledupar, Mercabastos	1.400	1.600	1.467	-		
Montería (Córdoba)	600	600	600	--	Valledupar, Mercado Nuevo	1.400	1.600	1.467	+		
Sincelejo (Sucre)	600	600	600	+	Villavicencio, CAV	950	1.225	1.145	-		
Valledupar, Mercabastos	700	700	700	-	Papa criolla para lavar						
Valledupar, Mercado Nuevo	700	700	700	=	Cali, Cavasa	500	705	601	+		
Ñame espino					Papa criolla sucia						
Barranquilla, Barranquillita	1.733	1.733	1.733	+	Barranquilla, Barranquillita	1.400	1.567	1.467	+++		
Barranquilla, Granabastos	1.800	1.800	1.800	+	Barranquilla, Granabastos	1.413	1.575	1.494	+		
Cartagena, Bazurto	1.410	1.470	1.433	+	Bogotá, D. C., Corabastos	1.033	1.475	1.167	-		
Montería (Córdoba)	1.000	1.000	1.000	-	Buenaventura (Valle del Cauca)	1.000	1.000	1.000	=		
Sincelejo (Sucre)	1.475	1.500	1.492	+	Cali, Cavasa	360	600	478	+		
Papa capira					Chiquinquirá (Boyacá)	530	530	530	---		
Armenia, Mercar	460	493	471	-	Ipiales (Nariño)	300	300	300	---		
Buenaventura (Valle del Cauca)	580	580	580	=	Neiva, Surabastos	900	1.290	1.058	--		
Cali, Cavasa	440	545	483	+	Palmira (Valle del Cauca)	533	693	613	-		
Cali, Santa Helena	467	467	467	+	Pasto (Nariño)	200	272	241	--		
Carmen de Viboral (Antioquia)	1.050	1.050	1.050	+	Popayán (Cauca)	750	750	750	=		
Cartago (Valle del Cauca)	507	507	507	+	Tuluá (Valle del Cauca)	1.083	1.083	1.083	+		
El Santuario (Antioquia)	988	988	988	++	Ubaté (Cundinamarca)	750	750	750	--		
Ipiales (Nariño)	310	310	310	+	Villavicencio, CAV	890	1.165	1.085	-		
La Ceja (Antioquia)	1.019	1.129	1.074	+	Papa ICA-Huila						
La Unión (Antioquia)	874	927	901	+	Bucaramanga, Centroabastos	833	900	880	+		
Manizales (Caldas)	540	540	540	=	Cúcuta, Cenabastos	620	750	683	+		
Marinilla (Antioquia)	975	975	975	++	Ipiales (Nariño)	300	300	300	=		
Medellín, Central					La Parada (Norte de Santander)	720	720	720	+		
Mayorista de Antioquia	1.006	1.116	1.069	++	Pasto (Nariño)	355	400	372	-		
Medellín, Coomerca	800	913	855	+	Papa Morasurco						
Montería (Córdoba)	1.000	1.000	1.000	=	Ipiales (Nariño)	287	287	287	+		
Palmira (Valle del Cauca)	467	540	503	++	Pasto (Nariño)	280	327	296	+		
Pasto (Nariño)	355	393	369	-							

Cuadro 3. Mercados mayoristas. Precios de venta de tubérculos, raíces y plátanos (continuación)
2013 (30 de marzo al 5 de abril)

Productos y mercados	Pesos por kilogramo				Tendencia	Productos y mercados	Pesos por kilogramo				Tendencia
	Mínimo	Máximo	Medio				Mínimo	Máximo	Medio		
Papa nevada						Papa sabanera					
Cali, Cavasa	875	875	875	=	Bogotá, D. C., Corabastos	1.400	1.600	1.477	++		
Carmen de Viboral (Antioquia)	817	817	817	+	Neiva, Surabastos	550	560	557	-		
Cartago (Valle del Cauca)	1.029	1.050	1.040	+	Papa suprema						
El Santuario (Antioquia)	888	900	894	++	Armenia, Mercar	450	453	452	-		
Marinilla (Antioquia)	948	948	948	++	Bogotá, D. C., Corabastos	600	700	654	+		
Medellín, Central					Bucaramanga, Centroabastos	713	790	743	++		
Mayorista de Antioquia	867	983	948	+	Bucaramanga, Mercados del centro	867	867	867	++		
Medellín, Coomerca	950	967	956	+	Buenaventura (Valle del Cauca)	510	510	510	-		
Pereira, La 41	1.094	1.221	1.157	++	Cali, Cavasa	400	495	444	-		
Pereira, Mercasa	1.081	1.113	1.094	++	Cali, Santa Helena	487	487	487	+		
Peñol (Antioquia)	797	858	832	+	Chiquinquirá (Boyacá)	600	600	600	=		
Rionegro (Antioquia)	913	1.000	955	+	Cúcuta, Cenabastos	635	775	707	++		
San Vicente (Antioquia)	902	902	902	++	Ibagué, Plaza La 21	550	580	570	-		
Papa parda para lavar					Ipiales (Nariño)	280	280	280	=		
Sincelejo (Sucre)	585	610	602	-	Neiva, Surabastos	490	500	497	-		
Papa parda pastusa					Palmira (Valle del Cauca)	413	500	457	+		
Armenia, Mercar	480	480	480	-	Pamplona (Norte de Santander)	620	700	647	+		
Bogotá, D. C., Corabastos	733	900	799	+	Pasto (Nariño)	300	360	327	-		
Bucaramanga, Centroabastos	767	900	809	+	Popayán (Cauca)	410	520	480	-		
Bucaramanga, Mercados del centro	850	850	850	+	Tuluá (Valle del Cauca)	450	450	450	-		
Buenaventura (Valle del Cauca)	540	540	540	=	Ubaté (Cundinamarca)	500	500	500	++		
Cali, Cavasa	493	507	502	-	Villavicencio, CAV	665	690	675	+		
Cali, Santa Helena	460	460	460	-	Papa tocarreña						
Cartago (Valle del Cauca)	480	480	480	-	Sogamoso (Boyacá)	933	967	950	++		
Chiquinquirá (Boyacá)	700	770	735	+	Ubaté (Cundinamarca)	700	700	700	=		
Cúcuta, Cenabastos	775	875	836	++	Papa única						
Duitama (Boyacá)	700	700	700	=	Barranquilla, Barranquillita	600	680	627	+		
Ibagué, Plaza La 21	660	660	660	n.d.	Barranquilla, Granabastos	620	630	627	+		
Ipiales (Nariño)	310	310	310	--	Bogotá, D. C., Corabastos	493	550	516	+		
La Parada (Norte de Santander)	800	800	800	++	Bucaramanga, Centroabastos	600	620	608	-		
Neiva, Surabastos	510	550	525	-	Bucaramanga, Mercados del centro	700	700	700	++		
Pamplona (Norte de Santander)	800	887	817	+	Buenaventura (Valle del Cauca)	470	470	470	-		
Pasto (Nariño)	400	400	400	+	Cali, Cavasa	345	385	366	-		
Pereira, La 41	467	470	468	-	Cartagena, Bazurto	600	685	652	-		
Pereira, Mercasa	470	470	470	-	Cartago (Valle del Cauca)	453	480	467	--		
Popayán (Cauca)	510	720	643	-	Cúcuta, Cenabastos	515	600	566	+		
San Gil (Santander)	705	733	719	++	Ipiales (Nariño)	253	253	253	+		
Socorro (Santander)	670	820	745	++	La Parada (Norte de Santander)	640	640	640	n.d.		
Sogamoso (Boyacá)	787	787	787	++	Manizales (Caldas)	493	493	493	-		
Tunja (Boyacá)	787	800	797	++	Neiva, Surabastos	460	470	465	+		
Ubaté (Cundinamarca)	700	700	700	=	Pamplona (Norte de Santander)	540	580	560	-		
Papa Puracé					Pasto (Nariño)	273	313	291	-		
La Unión (Antioquia)	756	756	756	++	Pereira, La 41	447	450	448	-		
Montería (Córdoba)	1.111	1.111	1.111	=	Pereira, Mercasa	450	470	460	-		
Papa R-12 negra					Popayán (Cauca)	720	740	730	=		
Bogotá, D. C., Corabastos	520	673	575	-	Sogamoso (Boyacá)	500	500	500	-		
Bucaramanga, Centroabastos	620	680	659	+	Tunja (Boyacá)	513	587	564	++		
Cartago (Valle del Cauca)	580	693	637	+++	Ubaté (Cundinamarca)	600	600	600	=		
Manizales (Caldas)	540	540	540	=	Valledupar, Mercabastos	690	700	694	-		
Medellín, Central					Valledupar, Mercado Nuevo	700	700	700	=		
Mayorista de Antioquia	918	1.061	995	++	Plátano comino						
Neiva, Surabastos	560	590	573	-	Medellín, Central						
Ubaté (Cundinamarca)	780	780	780	+	Mayorista de Antioquia	667	800	757	-		
Villavicencio, CAV	600	600	600	+	Rionegro (Antioquia)	750	873	808	-		
Papa R-12 roja					Plátano dominico hartón maduro						
Barranquilla, Barranquillita	645	680	668	+	Manizales (Caldas)	683	683	683	=		
Barranquilla, Granabastos	690	750	725	+	Pereira, La 41	800	800	800	++		
Bogotá, D. C., Corabastos	500	570	524	+	Pereira, Mercasa	700	700	700	+		
Pereira, Mercasa	700	760	730	+	Plátano dominico hartón verde						
Sogamoso (Boyacá)	553	553	553	-	Armenia, Retiro	683	717	703	+		
Tunja (Boyacá)	520	620	600	+++	Cartago (Valle del Cauca)	717	717	717	-		
Papa San Félix					La Virginia (Risaralda)	248	335	290	+++		
Manizales (Caldas)	744	744	744	=	Manizales (Caldas)	683	683	683	=		
Papa roja peruana					Pereira, La 41	713	717	715	-		
Cali, Cavasa	360	400	380	-	Pereira, Mercasa	700	700	700	+		
Ipiales (Nariño)	295	295	295	=	Plátano dominico verde						
Papa ruby					Medellín, Central						
Pereira, La 41	510	515	513	-	Mayorista de Antioquia	667	900	807	-		
Pereira, Mercasa	490	533	504	-	Medellín, Coomerca	750	900	835	+		
					Santa Bárbara (Antioquia)	425	500	463	+		
					Sonsón (Antioquia)	394	394	394	+		

**Cuadro 3. Mercados mayoristas. Precios de venta de tubérculos, raíces y plátanos (conclusión)
2013 (30 de marzo al 5 de abril)**

Productos y mercados	Pesos por kilogramo			Tenden- cia	Productos y mercados	Pesos por kilogramo			Tenden- cia
	Mínimo	Máximo	Medio			Mínimo	Máximo	Medio	
Plátano dominico verde (continuación)					Plátano hartón verde (continuación)				
Yarumal (Antioquia)	324	324	324	-	Tuluá (Valle del Cauca)	813	825	819	+
Plátano guineo					Ubaté (Cundinamarca)	1.472	1.472	1.472	-
Armenia, Mercar	517	575	539	--	Valledupar, Mercabastos	1.170	1.215	1.190	+
Armenia, Retiro	465	525	485	-	Valledupar, Mercado Nuevo	1.200	1.200	1.200	+
Bogotá, D. C., Corabastos	1.100	1.200	1.170	-	Villavicencio, CAV	1.280	1.380	1.325	+
Cartago (Valle del Cauca)	700	717	708	+	Plátano hartón verde ecuatoriano				
Cúcuta, Cenabastos	333	333	333	+++	Bogotá, D. C., Corabastos	947	1.000	969	-
Ibagué, Plaza La 21	700	700	700	-	Cali, Cavasa	633	633	633	n.d.
La Ceja (Antioquia)	400	400	400	-	Pasto (Nariño)	800	820	807	-
La Virginia (Risaralda)	290	375	333	++	Plátano hartón verde llanero				
Manizales (Caldas)	450	450	450	=	Bogotá, D. C., Corabastos	1.394	1.523	1.445	+
Medellín, Central					Cúcuta, Cenabastos	1.270	1.429	1.323	n.d.
Mayorista de Antioquia	700	767	737	++	Plátano hartón verde venezolano				
Medellín, Coomerca	525	567	541	+	Cúcuta, Cenabastos	952	1.230	1.052	n.d.
Neiva, Surabastos	1.000	1.000	1.000	=	Ulluco				
Pereira, La 41	535	535	535	n.d.	Buenaventura (Valle del Cauca)	1.800	1.800	1.800	=
Pereira, Mercasa	515	550	527	+	Ipiales (Nariño)	1.044	1.167	1.106	+
Peñol (Antioquia)	382	417	394	++	Pasto (Nariño)	933	933	933	-
Rionegro (Antioquia)	600	677	630	-	Popayán (Cauca)	850	850	850	+
Santa Bárbara (Antioquia)	317	383	350	++	Tuluá (Valle del Cauca)	1.167	1.167	1.167	=
Sonsón (Antioquia)	225	225	225	=	Yuca chirosa				
Tunja (Boyacá)	500	533	513	-	Buenaventura (Valle del Cauca)	1.100	1.100	1.100	=
Villavicencio, CAV	1.333	1.333	1.333	=	Ibagué, Plaza La 21	917	1.000	946	-
Yarumal (Antioquia)	333	333	333	-	La Ceja (Antioquia)	922	933	928	--
Plátano hartón maduro					Medellín, Coomerca	870	1.090	1.000	+
Armenia, Mercar	783	817	794	+	Montería (Córdoba)	466	504	485	-
Bogotá, D. C., Corabastos	1.400	1.533	1.442	+	Pasto (Nariño)	987	1.067	1.040	--
Ibagué, Plaza La 21	962	1.111	1.017	+	Rionegro (Antioquia)	890	1.085	990	-
Ipiales (Nariño)	667	667	667	=	Sonsón (Antioquia)	1.000	1.000	1.000	=
Medellín, Central					Tuluá (Valle del Cauca)	1.000	1.000	1.000	=
Mayorista de Antioquia	1.100	1.167	1.144	+	Yuca criolla				
Neiva, Surabastos	850	875	863	+	Barranquilla, Barranquilla	500	500	500	=
Pereira, La 41	800	800	800	++	Barranquilla, Granabastos	538	588	569	+
Pereira, Mercasa	700	700	700	+	Bucaramanga, Centroabastos	833	833	833	=
Tunja (Boyacá)	1.175	1.250	1.215	--	Bucaramanga, Mercados del centro	833	833	833	-
Plátano hartón verde					Cartagena, Bazurto	426	484	460	-
Armenia, Mercar	867	900	878	+	Cartago (Valle del Cauca)	907	907	907	-
Armenia, Retiro	753	777	761	+	Chiquinquirá (Boyacá)	817	833	825	-
Barranquilla, Barranquilla	1.020	1.035	1.030	-	Cúcuta, Cenabastos	1.036	1.333	1.130	+
Barranquilla, Granabastos	1.050	1.140	1.080	+	Medellín, Central				
Bogotá, D. C., Corabastos	1.400	1.533	1.460	+	Mayorista de Antioquia	1.097	1.131	1.116	-
Bucaramanga, Centroabastos	1.220	1.387	1.313	-	Montería (Córdoba)	466	496	481	-
Bucaramanga, Mercados del centro	1.280	1.280	1.280	=	Pamplona (Norte de Santander)	833	952	899	-
Cali, Cavasa	913	925	919	+	San Gil (Santander)	654	669	662	-
Cali, Santa Helena	833	833	833	-	Sincelejo (Sucre)	642	650	647	-
Cartagena, Bazurto	930	1.125	1.020	+	Tunja (Boyacá)	747	773	763	-
Chiquinquirá (Boyacá)	1.104	1.112	1.108	+	Valledupar, Mercabastos	500	500	500	=
Cúcuta, Cenabastos	1.230	1.230	1.230	n.d.	Valledupar, Mercado Nuevo	500	500	500	=
Duitama (Boyacá)	760	760	760	+	Villavicencio, CAV	760	800	780	+
Ibagué, Plaza La 21	962	1.111	1.017	+	Yuca ICA				
Ipiales (Nariño)	667	667	667	=	Armenia, Mercar	880	907	889	-
La Ceja (Antioquia)	950	967	958	+	Armenia, Retiro	667	680	673	-
La Virginia (Risaralda)	264	356	309	+++	Cali, Cavasa	813	973	893	+
Medellín, Central					Cali, Santa Helena	960	960	960	+
Mayorista de Antioquia	1.100	1.167	1.143	+	Manizales (Caldas)	1.080	1.080	1.080	=
Medellín, Coomerca	838	1.000	943	+	Palmira (Valle del Cauca)	880	893	887	+
Montería (Córdoba)	750	800	775	++	Pereira, La 41	893	907	900	+
Neiva, Surabastos	850	875	863	+	Pereira, Mercasa	880	893	883	-
Palmira (Valle del Cauca)	888	938	913	+	Yuca llanera				
Pamplona (Norte de Santander)	703	794	741	-	Bogotá, D. C., Corabastos	643	929	756	--
Pereira, La 41	713	717	715	-	Duitama (Boyacá)	1.000	1.000	1.000	+++
Pereira, Mercasa	700	700	700	+	Neiva, Surabastos	1.000	1.600	1.200	--
Rionegro (Antioquia)	977	1.100	1.038	+	Sogamoso (Boyacá)	833	833	833	-
San Gil (Santander)	340	340	340	--	Ubaté (Cundinamarca)	1.060	1.060	1.060	+
Santa Bárbara (Antioquia)	500	1.000	750	+++					
Sincelejo (Sucre)	1.110	1.180	1.153	++					
Socorro (Santander)	340	427	383	++					
Sogamoso (Boyacá)	899	899	899	--					

Tendencias:

- (--) Variación mayor al -20 %
 (--) Variación entre -10 % y -20 %
 (-) Variación entre 0 % y -10 %

(=) Variación igual a 0 %

(+) Variación entre 0 % y 10 %

(++) Variación entre 10 % y 20 %

(+++) Variación mayor al 20 %

(n.d.) No determinado

Granos, carnes y procesados

Aumentó oferta de maíz blanco trillado

El incremento en la oferta proveniente de Bolívar y Córdoba provocó durante esta semana una reducción en el precio del maíz blanco trillado en nueve de los veintiún mercados que ofrecieron el grano. En Bazaruto, en Cartagena, el kilo se vendió a \$1.325; presentó una caída del 5,92 %.

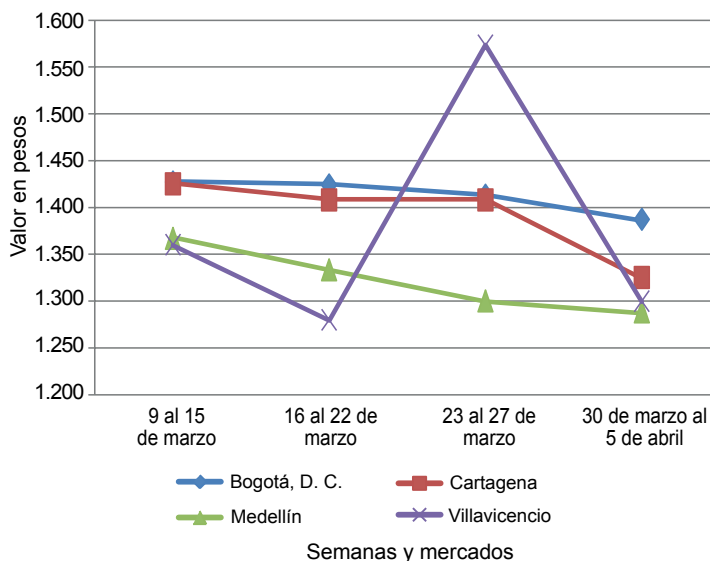
Algo similar sucedió con la cotización de la lenteja importada que bajó en diez de los treinta y un mercados que la comercializaron, debido, según los comerciantes, a que la importación proveniente de Canadá llegó a un precio menor. En Granabastos, en la ciudad de Barranquilla, el kilo se vendió a \$1.613, lo que indicó una disminución del 6,93 %.

También se observó una caída en los precios del queso costeño y los huevos rojos B y extra y blanco B. En el caso específico del queso, los descensos obedecieron al buen nivel de producción que se registra en el departamento de Caquetá, sumado a la poca comercialización del producto en los diferentes mercados. En la Central Mayorista de Antioquia, en Medellín, el kilo se transó a \$8.500, un 10,53 % menos que la semana pasada.

En contraste, se presentó un aumento en los precios de las carnes de res bota, bola de pierna, muchacho, falda, lomo fino y chatas. Las alzas fueron motivadas por el verano

que viene afectado los pastos en las regiones ganaderas, condición que ha provocado una reducción en el peso de los animales y una disminución significativa del sacrificio en los diferentes frigoríficos. En Montería (Córdoba), el kilo de bola de pierna se vendió a \$11.667, un 6,06 % más que la semana pasada.

Gráfico 7. Comportamiento de los precios mayoristas del maíz blanco trillado 2013 (9 de marzo al 5 de abril)



Fuente: SIPSA-DANE-Ministerio de Agricultura y Desarrollo Rural.

Cuadro 4. Mercados mayoristas. Precios de venta de granos y cereales 2013 (30 de marzo al 5 de abril)

Productos y mercados	Precios			Tendencia
	Mínimo	Máximo	Medio	
Arroz de primera				
Armenia, Mercar	2.253	2.253	2.253	-
Barranquilla, Barranquillita	2.148	2.148	2.148	=
Barranquilla, Granabastos	2.150	2.150	2.150	+
Bogotá, D. C., Corabastos	2.200	2.200	2.200	-
Bogotá, D. C., Paloquemao	2.267	2.267	2.267	-
Bogotá, D. C., Plaza España	2.300	2.300	2.300	+
Bucaramanga, Mercados del centro	2.368	2.368	2.368	-
Buenaventura (Valle del Cauca)	2.413	2.413	2.413	-
Cali, La Floresta	2.137	2.137	2.137	+
Cali, Siloé	2.145	2.145	2.145	=
Cartagena, Bazaruto	1.994	1.994	1.994	+
Cartago (Valle del Cauca)	2.400	2.400	2.400	-
Cúcuta, Cenabastos	2.378	2.378	2.378	+
Manizales (Caldas)	2.347	2.347	2.347	=
Medellín, Central				
Mayorista de Antioquia	2.254	2.254	2.254	+
Medellín, Coomerca	2.252	2.252	2.252	+
Medellín, Placita de Flórez	2.240	2.240	2.240	=
Montería (Córdoba)	1.911	1.911	1.911	=
Neiva, Surabastos	2.200	2.200	2.200	=
Palmira (Valle del Cauca)	2.151	2.151	2.151	=
Pasto (Nariño)	2.560	2.560	2.560	=
Pereira, Mercasa	2.338	2.338	2.338	-
Popayán (Cauca)	1.780	1.780	1.780	-
Sincelejo (Sucre)	1.926	1.926	1.926	+
Tuluá (Valle del Cauca)	2.163	2.163	2.163	=
Valledupar, Mercado Nuevo	1.847	1.847	1.847	=
Villavicencio, CAV	2.254	2.254	2.254	-

Productos y mercados	Precios			Tendencia
	Mínimo	Máximo	Medio	
Arroz de segunda				
Barranquilla, Barranquillita	1.863	1.863	1.863	+
Barranquilla, Granabastos	1.878	1.878	1.878	=
Bogotá, D. C., Corabastos	1.935	1.935	1.935	-
Cartagena, Bazaruto	1.889	1.889	1.889	+
Cartago (Valle del Cauca)	2.213	2.213	2.213	+
Manizales (Caldas)	2.213	2.213	2.213	=
Pereira, Mercasa	2.128	2.128	2.128	-
Sincelejo (Sucre)	1.833	1.833	1.833	+
Arroz excelso				
Barranquilla, Barranquillita	2.360	2.360	2.360	-
Barranquilla, Granabastos	2.370	2.370	2.370	=
Bucaramanga, Centroabastos	2.376	2.376	2.376	-
Cartagena, Bazaruto	2.390	2.390	2.390	-
Ibagué, Plaza La 21	1.970	1.970	1.970	-
Montería (Córdoba)	2.440	2.440	2.440	-
Pamplona (Norte de Santander)	2.167	2.167	2.167	n.d.
Sincelejo (Sucre)	2.320	2.320	2.320	=
Valledupar, Mercado Nuevo	2.453	2.453	2.453	=
Arroz sopa cristal				
Bogotá, D. C., Corabastos	2.147	2.147	2.147	n.d.
Bogotá, D. C., Paloquemao	1.547	1.547	1.547	=
Bucaramanga, Centroabastos	1.280	1.280	1.280	-
Bucaramanga, Mercados del centro	1.300	1.300	1.300	+
Montería (Córdoba)	1.510	1.510	1.510	=
Arveja amarilla seca importada				
Bucaramanga, Centroabastos	1.480	1.480	1.480	=

**Cuadro 4. Mercados mayoristas. Precios de venta de granos y cereales (continuación)
2013 (30 de marzo al 5 de abril)**

Productos y mercados	Pesos por kilogramo				Tenden- cia	Productos y mercados	Pesos por kilogramo				Tenden- cia			
	Mínimo	Máximo	Medio				Mínimo	Máximo	Medio					
Arveja amarilla seca importada (continuación)						Frijol calima (continuación)								
Bucaramanga, Mercados del centro	1.560	1.560	1.560	=	Cali, Siloé	3.750	3.750	3.750	=	Ibagué, Plaza La 21	3.160	3.160	3.160	=
Cúcuta, Cenabastos	1.417	1.417	1.417	=	Palmira (Valle del Cauca)	3.567	3.567	3.567	=	Popayán (Cauca)	3.720	3.720	3.720	=
Ibagué, Plaza La 21	1.320	1.320	1.320	=	Tuluá (Valle del Cauca)	3.787	3.787	3.787	=					
Pamplona (Norte de Santander)	2.160	2.160	2.160	=										
Arveja enlatada					Frijol cargamento blanco									
Medellín, Central					Carmen de Viboral (Antioquia)	4.575	4.575	4.575	+					
Mayorista de Antioquia	4.508	4.508	4.508	-	Marinilla (Antioquia)	4.395	4.395	4.395	-					
Medellín, Coomerca	5.972	5.972	5.972	n.d.	Medellín, Central									
Valledupar, Mercado Nuevo	6.063	6.063	6.063	=	Mayorista de Antioquia	4.550	4.550	4.550	-					
Arveja verde seca importada					Medellín, Coomerca	5.225	5.225	5.225	-					
Armenia, Mercar	2.144	2.144	2.144	-	Medellín, Placita de Flórez	5.300	5.300	5.300	-					
Barranquilla, Barranquillita	2.050	2.050	2.050	=	Peñol (Antioquia)	4.348	4.350	4.349	-					
Bogotá, D. C., Corabastos	2.147	2.147	2.147	+	San Vicente (Antioquia)	4.345	4.450	4.398	-					
Bogotá, D. C., Paloquemao	2.267	2.267	2.267	-	Sonsón (Antioquia)	4.439	4.439	4.439	+					
Bucaramanga, Centroabastos	2.400	2.400	2.400	+						Frijol cargamento rojo				
Bucaramanga, Mercados del centro	2.353	2.353	2.353	+	Armenia, Mercar	4.653	4.653	4.653	-					
Buenaventura (Valle del Cauca)	1.627	1.627	1.627	+	Bogotá, D. C., Corabastos	4.060	4.060	4.060	-					
Cali, Siloé	2.080	2.080	2.080	=	Bogotá, D. C., Paloquemao	5.253	5.253	5.253	-					
Cartagena, Bazurto	2.133	2.133	2.133	+	Bogotá, D. C., Plaza España	5.013	5.013	5.013	+					
Cúcuta, Cenabastos	2.100	2.100	2.100	=	Carmen de Viboral (Antioquia)	4.375	4.375	4.375	-					
Manizales (Caldas)	2.000	2.000	2.000	=	Cartago (Valle del Cauca)	4.787	4.787	4.787	+					
Medellín, Central					Ibagué, Plaza La 21	4.440	4.440	4.440	=					
Mayorista de Antioquia	2.260	2.260	2.260	+	Manizales (Caldas)	4.667	4.667	4.667	=					
Medellín, Coomerca	2.170	2.170	2.170	-	Marinilla (Antioquia)	4.293	4.293	4.293	-					
Medellín, Placita de Flórez	2.160	2.160	2.160	=	Medellín, Central									
Montería (Córdoba)	1.905	1.905	1.905	=	Mayorista de Antioquia	4.300	4.300	4.300	-					
Palmira (Valle del Cauca)	1.960	1.960	1.960	+	Medellín, Coomerca	5.025	5.025	5.025	-					
Pamplona (Norte de Santander)	2.240	2.240	2.240	+	Medellín, Placita de Flórez	5.200	5.200	5.200	=					
Pasto (Nariño)	1.830	1.830	1.830	-	Pereira, Mercasa	4.825	4.825	4.825	=					
Pereira, Mercasa	2.268	2.268	2.268	=	Peñol (Antioquia)	4.295	4.300	4.298	+					
Popayán (Cauca)	1.700	1.700	1.700	+	San Vicente (Antioquia)	4.253	4.375	4.314	-					
Tuluá (Valle del Cauca)	1.678	1.678	1.678	=	Sincelejo (Sucre)	5.250	5.250	5.250	=					
Valledupar, Mercado Nuevo	2.400	2.400	2.400	=	Tunja (Boyacá)	3.840	3.840	3.840	+					
Villavicencio, CAV	2.457	2.457	2.457	+						Frijol enlatado				
Cuchuco de cebada					Medellín, Central					Medellín, Central	6.679	6.679	6.679	+
Bucaramanga, Centroabastos	1.709	1.709	1.709	+	Mayorista de Antioquia	6.679	6.679	6.679	+	Medellín, Coomerca	6.444	6.444	6.444	+
Bucaramanga, Mercados del centro	1.549	1.549	1.549	=	Medellín, Placita de Flórez	6.250	6.250	6.250	=					
Ibagué, Plaza La 21	2.160	2.160	2.160	=						Frijol nima calima				
Cuchuco de maíz					Armenia, Mercar	3.560	3.560	3.560	=					
Bucaramanga, Centroabastos	1.947	1.947	1.947	-	Bogotá, D. C., Corabastos	3.220	3.220	3.220	-					
Bucaramanga, Mercados del centro	1.787	1.787	1.787	-	Bogotá, D. C., Paloquemao	3.893	3.893	3.893	-					
Cartago (Valle del Cauca)	989	989	989	-	Bogotá, D. C., Plaza España	3.840	3.840	3.840	-					
Ibagué, Plaza La 21	1.600	1.600	1.600	---	Manizales (Caldas)	3.680	3.680	3.680	=					
Montería (Córdoba)	990	990	990	---	Medellín, Central									
Popayán (Cauca)	1.308	1.308	1.308	+	Mayorista de Antioquia	3.150	3.150	3.150	=					
Sincelejo (Sucre)	1.100	1.100	1.100	+	Neiva, Surabastos	3.640	3.640	3.640	-					
Tuluá (Valle del Cauca)	994	994	994	+						Frijol palomito importado				
Frijol bolón					Barranquilla, Barranquillita	2.833	2.833	2.833	+					
Armenia, Mercar	5.520	5.520	5.520	-	Barranquilla, Granabastos	2.780	2.780	2.780	+					
Bogotá, D. C., Corabastos	4.400	4.400	4.400	+	Cartagena, Bazurto	3.550	3.550	3.550	+					
Bogotá, D. C., Plaza España	4.960	4.960	4.960	+						Frijol radical				
Bucaramanga, Centroabastos	5.667	5.667	5.667	+	Bogotá, D. C., Corabastos	3.147	3.147	3.147	=					
Bucaramanga, Mercados del centro	5.867	5.867	5.867	+	Bogotá, D. C., Paloquemao	3.893	3.893	3.893	-					
Cartago (Valle del Cauca)	5.067	5.067	5.067	+	Bucaramanga, Centroabastos	3.467	3.467	3.467	-					
Cúcuta, Cenabastos	5.667	5.667	5.667	-	Bucaramanga, Mercados del centro	3.780	3.780	3.780	-					
Palmira (Valle del Cauca)	5.720	5.720	5.720	+	Cartago (Valle del Cauca)	4.413	4.413	4.413	-					
Popayán (Cauca)	5.036	5.036	5.036	+	Manizales (Caldas)	3.760	3.760	3.760	=					
Tuluá (Valle del Cauca)	5.200	5.200	5.200	n.d.	Medellín, Central									
Tunja (Boyacá)	4.800	4.800	4.800	+	Mayorista de Antioquia	3.000	3.000	3.000	=					
Villavicencio, CAV	5.180	5.180	5.180	-	Pereira, Mercasa	3.700	3.700	3.700	=					
Frijol cabeza negra importado										Frijol uribe rosado				
Barranquilla, Barranquillita	2.200	2.200	2.200	n.d.	Cartago (Valle del Cauca)	3.800	3.800	3.800	-					
Valledupar, Mercado Nuevo	2.750	2.750	2.750	=	Medellín, Central									
Frijol cabeza negra nacional					Mayorista de Antioquia	3.000	3.000	3.000	=					
Barranquilla, Granabastos	1.819	1.819	1.819	-	Pereira, Mercasa	3.481	3.481	3.481	=					
Cartagena, Bazurto	2.200	2.200	2.200	n.d.						Frijol Zaragoza				
Montería (Córdoba)	1.625	1.625	1.625	-	Barranquilla, Barranquillita	3.900	3.900	3.900	+					
Sincelejo (Sucre)	1.467	1.467	1.467	---	Barranquilla, Granabastos	3.819	3.819	3.819	-					
Frijol calima					Cartagena, Bazurto	4.150	4.150	4.150	-					
Bucaramanga, Centroabastos	3.800	3.800	3.800	+	Cúcuta, Cenabastos	3.867	3.867	3.867	-					
Bucaramanga, Mercados del centro	3.750	3.750	3.750	+	Montería (Córdoba)	3.250	3.250	3.250	-					
Buenaventura (Valle del Cauca)	3.027	3.027	3.027	+	Sincelejo (Sucre)	3.700	3.700	3.700	+					
Cali, La Floresta	3.467	3.467	3.467	=										

**Cuadro 4. Mercados mayoristas. Precios de venta de granos y cereales (conclusión)
2013 (30 de marzo al 5 de abril)**

Productos y mercados	Pesos por kilogramo				Tenden- cia	Productos y mercados	Pesos por kilogramo				Tenden- cia
	Mínimo	Máximo	Medio				Mínimo	Máximo	Medio		
Frijol Zaragoza (continuación)						Maíz amarillo cáscara (continuación)					
Valledupar, Mercado Nuevo	4.000	4.000	4.000	=		Tuluá (Valle del Cauca)	900	900	900	=	
Garbanzo importado						Valledupar, Mercado Nuevo	820	820	820	=	
Armenia, Mercar	3.097	3.097	3.097	=		Maíz amarillo trillado					
Bogotá, D. C., Corabastos	3.956	3.956	3.956	+		Armenia, Mercar	960	960	960	-	
Bogotá, D. C., Paloquemao	4.613	4.613	4.613	-		Barranquilla, Barranquillita	979	979	979	+	
Bogotá, D. C., Plaza España	4.000	4.000	4.000	+		Barranquilla, Granabastos	961	961	961	-	
Bucaramanga, Centroabastos	2.900	2.900	2.900	=		Cali, La Floresta	1.213	1.213	1.213	=	
Bucaramanga, Mercados del centro	3.900	3.900	3.900	=		Cartagena, Bazaruto	1.200	1.200	1.200	=	
Cartago (Valle del Cauca)	3.080	3.080	3.080	-		Medellín, Central					
Cúcuta, Cenabastos	3.357	3.357	3.357	+		Mayorista de Antioquia	1.015	1.015	1.015	+	
Medellín, Central						Medellín, Coomerca	1.288	1.288	1.288	-	
Mayorista de Antioquia	4.200	4.200	4.200	+		Montería (Córdoba)	920	920	920	--	
Medellín, Coomerca	4.550	4.550	4.550	+		Pasto (Nariño)	1.507	1.507	1.507	=	
Medellín, Placita de Flórez	4.400	4.400	4.400	=		Pereira, Mercasa	1.082	1.082	1.082	=	
Neiva, Surabastos	3.580	3.580	3.580	+		Popayán (Cauca)	939	939	939	=	
Pamplona (Norte de Santander)	3.207	3.207	3.207	+		Tuluá (Valle del Cauca)	1.113	1.113	1.113	=	
Pereira, Mercasa	3.008	3.008	3.008	+		Maíz blanco cáscara					
Tunja (Boyacá)	3.933	3.933	3.933	=		Medellín, Central					
Villavicencio, CAV	3.280	3.280	3.280	-		Mayorista de Antioquia					
Lenteja importada						Medellín, Placita de Flórez	1.300	1.300	1.300	n.d.	
Armenia, Mercar	1.840	1.840	1.840	=		San Vicente (Antioquia)	950	950	950	+	
Barranquilla, Barranquillita	1.733	1.733	1.733	+		Maíz blanco retronado					
Barranquilla, Granabastos	1.613	1.613	1.613	-		Cartago (Valle del Cauca)	1.103	1.103	1.103	-	
Bogotá, D. C., Corabastos	1.871	1.871	1.871	-		Medellín, Central					
Bogotá, D. C., Paloquemao	3.013	3.013	3.013	-		Mayorista de Antioquia	1.063	1.063	1.063	+	
Bogotá, D. C., Plaza España	2.213	2.213	2.213	-		Maíz blanco trillado					
Bucaramanga, Centroabastos	1.713	1.713	1.713	=		Armenia, Mercar	1.153	1.153	1.153	-	
Bucaramanga, Mercados del centro	1.740	1.740	1.740	+		Barranquilla, Barranquillita	1.121	1.121	1.121	-	
Buenaventura (Valle del Cauca)	1.427	1.427	1.427	-		Barranquilla, Granabastos	1.105	1.105	1.105	-	
Cali, La Floresta	1.733	1.733	1.733	+		Bogotá, D. C., Corabastos	1.093	1.093	1.093	+	
Cali, Siloé	1.960	1.960	1.960	=		Bogotá, D. C., Paloquemao	1.573	1.573	1.573	+	
Cartagena, Bazaruto	1.900	1.900	1.900	-		Bogotá, D. C., Plaza España	1.387	1.387	1.387	-	
Cartago (Valle del Cauca)	1.680	1.680	1.680	+		Cali, La Floresta	1.147	1.147	1.147	+	
Cúcuta, Cenabastos	1.743	1.743	1.743	+		Cartagena, Bazaruto	1.325	1.325	1.325	-	
Ibagué, Plaza La 21	1.560	1.560	1.560	=		Cartago (Valle del Cauca)	1.061	1.061	1.061	-	
Manizales (Caldas)	1.775	1.775	1.775	+		Cúcuta, Cenabastos	1.367	1.367	1.367	=	
Medellín, Central						Manizales (Caldas)	1.227	1.227	1.227	=	
Mayorista de Antioquia	2.492	2.492	2.492	+		Medellín, Coomerca	1.288	1.288	1.288	-	
Medellín, Coomerca	2.740	2.740	2.740	+		Medellín, Placita de Flórez	1.300	1.300	1.300	=	
Medellín, Placita de Flórez	2.800	2.800	2.800	=		Montería (Córdoba)	920	920	920	--	
Montería (Córdoba)	1.575	1.575	1.575	--		Neiva, Surabastos	936	936	936	=	
Neiva, Surabastos	1.810	1.810	1.810	-		Palmira (Valle del Cauca)	1.093	1.093	1.093	=	
Palmira (Valle del Cauca)	1.800	1.800	1.800	-		Pereira, Mercasa	1.227	1.227	1.227	=	
Pamplona (Norte de Santander)	1.880	1.880	1.880	-		Popayán (Cauca)	1.260	1.260	1.260	=	
Pasto (Nariño)	1.720	1.720	1.720	=		Tuluá (Valle del Cauca)	1.160	1.160	1.160	=	
Pereira, Mercasa	1.585	1.585	1.585	-		Valledupar, Mercado Nuevo	1.090	1.090	1.090	=	
Popayán (Cauca)	1.676	1.676	1.676	-		Villavicencio, CAV	1.300	1.300	1.300	--	
Sincelejo (Sucre)	1.833	1.833	1.833	=		Maíz enlatado					
Tuluá (Valle del Cauca)	1.708	1.708	1.708	=		Medellín, Central					
Tunja (Boyacá)	2.067	2.067	2.067	=		Mayorista de Antioquia	7.849	7.849	7.849	-	
Valledupar, Mercado Nuevo	2.750	2.750	2.750	=		Medellín, Coomerca	6.559	6.559	6.559	n.d.	
Villavicencio, CAV	2.000	2.000	2.000	+		Medellín, Placita de Flórez	6.269	6.269	6.269	n.d.	
Maíz amarillo cáscara						Maíz pira					
Bogotá, D. C., Corabastos	819	819	819	+		Bogotá, D. C., Corabastos	2.361	2.361	2.361	+	
Bogotá, D. C., Paloquemao	1.093	1.093	1.093	-		Bucaramanga, Centroabastos	2.152	2.152	2.152	-	
Cartagena, Bazaruto	840	840	840	-		Bucaramanga, Mercados del centro	2.261	2.261	2.261	-	
Cartago (Valle del Cauca)	847	847	847	+		Cúcuta, Cenabastos	2.227	2.227	2.227	=	
Manizales (Caldas)	973	973	973	=		Medellín, Central					
Medellín, Central						Mayorista de Antioquia	2.620	2.620	2.620	+	
Mayorista de Antioquia	820	820	820	-		Medellín, Placita de Flórez	2.800	2.800	2.800	+	
Medellín, Coomerca	975	975	975	-		Montería (Córdoba)	2.200	2.200	2.200	=	
Medellín, Placita de Flórez	1.000	1.000	1.000	=		Villavicencio, CAV	2.541	2.541	2.541	-	
Montería (Córdoba)	760	760	760	-							
Neiva, Surabastos	764	764	764	-							
Pasto (Nariño)	787	787	787	=							
Sonsón (Antioquia)	967	967	967	=							

Tendencias:

(---) Variación mayor al -20 %
(--) Variación entre -10 % y -20 %
(-) Variación entre 0 % y -10 %

(=) Variación igual a 0 %
(+) Variación entre 0 % y 10 %
(+ +) Variación entre 10 % y 20 %
(+++) Variación mayor al 20 %
(n.d.) No determinado

**Cuadro 5. Mercados mayoristas. Precios de venta de huevos y lácteos
2013 (30 de marzo al 5 de abril)**

Productos y mercados	Pesos por kilogramo				Tenden- cia	Productos y mercados	Pesos por kilogramo				Tenden- cia
	Mínimo	Máximo	Medio				Mínimo	Máximo	Medio		
Huevo blanco A						Huevo rojo AA (continuación)					
Armenia, Mercar	205	205	205	-		Montería (Córdoba)	220	220	220	=	
Buenaventura (Valle del Cauca)	228	228	228	+		Neiva, Surabastos	214	214	214	-	
Cartago (Valle del Cauca)	192	192	192	-		Pamplona (Norte de Santander)	200	200	200	=	
Manizales (Caldas)	213	213	213	=		Popayán (Cauca)	210	210	210	=	
Medellín, Central						Sincedejo (Sucre)	255	255	255	-	
Mayorista de Antioquia	193	193	193	-		Tuluá (Valle del Cauca)	192	192	192	=	
Medellín, Coomerca	203	203	203	+		Valledupar, Mercado Nuevo	197	197	197	=	
Medellín, Placita de Flórez	200	200	200	n.d.		Villavicencio, CAV	208	208	208	+	
Pasto (Nariño)	217	217	217	=							
Pereira, La 41	200	200	200	=		Huevo rojo B					
Huevo blanco AA						Barranquilla, Barranquillita	173	173	173	=	
Armenia, Mercar	223	223	223	-		Barranquilla, Granabastos	185	185	185	-	
Cartago (Valle del Cauca)	206	206	206	+		Bogotá, D. C., Corabastos	193	193	193	-	
Manizales (Caldas)	225	225	225	=		Bogotá, D. C., Paloquemao	190	190	190	+	
Medellín, Central						Bucaramanga, Centroabastos	178	178	178	-	
Mayorista de Antioquia	201	201	201	-		Cúcuta, Cenabastos	175	175	175	=	
Medellín, Coomerca	210	210	210	+		Ibagué, Plaza La 21	189	189	189	=	
Medellín, Placita de Flórez	215	215	215	n.d.		Medellín, Central					
Pereira, La 41	210	210	210	=		Mayorista de Antioquia	179	179	179	-	
Huevo blanco B						Medellín, Coomerca	198	198	198	-	
Armenia, Mercar	190	190	190	+		Medellín, Placita de Flórez	185	185	185	n.d.	
Cartago (Valle del Cauca)	179	179	179	-		Montería (Córdoba)	200	200	200	=	
Manizales (Caldas)	197	197	197	=		Neiva, Surabastos	182	182	182	-	
Medellín, Central						Sincedejo (Sucre)	207	207	207	-	
Mayorista de Antioquia	179	179	179	-		Villavicencio, CAV	182	182	182	+	
Medellín, Coomerca	198	198	198	-		Huevo rojo extra					
Medellín, Placita de Flórez	185	185	185	n.d.		Bogotá, D. C., Corabastos	243	243	243	-	
Pereira, La 41	190	190	190	=		Bogotá, D. C., Paloquemao	247	247	247	-	
Huevo blanco extra						Bucaramanga, Centroabastos	223	223	223	=	
Armenia, Mercar	260	260	260	=		Cúcuta, Cenabastos	575	575	575	n.d.	
Cartago (Valle del Cauca)	237	237	237	-		Ibagué, Plaza La 21	257	257	257	=	
Manizales (Caldas)	250	250	250	=		Medellín, Central					
Medellín, Central						Mayorista de Antioquia	228	228	228	-	
Mayorista de Antioquia	228	228	228	-		Medellín, Coomerca	233	233	233	+	
Medellín, Coomerca	233	233	233	+		Medellín, Placita de Flórez	240	240	240	n.d.	
Medellín, Placita de Flórez	240	240	240	n.d.		Neiva, Surabastos	249	249	249	=	
Pereira, La 41	250	250	250	=		Villavicencio, CAV	230	230	230	+	
Huevo rojo A						Leche en polvo					
Barranquilla, Barranquillita	183	183	183	=		Armenia, Mercar	16.649	16.649	16.649	+	
Barranquilla, Granabastos	197	197	197	+		Barranquilla, Barranquillita	17.409	17.409	17.409	+	
Bogotá, D. C., Corabastos	203	203	203	-		Barranquilla, Granabastos	17.787	17.787	17.787	+	
Bogotá, D. C., Paloquemao	197	197	197	-		Bucaramanga, Centroabastos	17.624	17.624	17.624	=	
Bucaramanga, Centroabastos	188	188	188	=		Bucaramanga, Mercados del centro	18.698	18.698	18.698	=	
Cali, La Floresta	194	194	194	+		Buenaventura (Valle del Cauca)	16.624	16.624	16.624	=	
Cartagena, Bazurto	200	200	200	+		Cali, La Floresta	16.082	16.082	16.082	=	
Cúcuta, Cenabastos	185	185	185	=		Cali, Siloé	16.316	16.316	16.316	=	
Ibagué, Plaza La 21	216	216	216	=		Cartagena, Bazurto	17.600	17.600	17.600	-	
Medellín, Central						Cartago (Valle del Cauca)	18.503	18.503	18.503	+	
Mayorista de Antioquia	193	193	193	-		Ibagué, Plaza La 21	14.813	14.813	14.813	=	
Medellín, Coomerca	203	203	203	+		Medellín, Central					
Medellín, Placita de Flórez	200	200	200	n.d.		Mayorista de Antioquia	13.531	13.531	13.531	+	
Montería (Córdoba)	217	217	217	=		Medellín, Placita de Flórez	13.667	13.667	13.667	n.d.	
Neiva, Surabastos	196	196	196	=		Palmira (Valle del Cauca)	16.170	16.170	16.170	+	
Pamplona (Norte de Santander)	189	189	189	=		Pamplona (Norte de Santander)	9.111	9.111	9.111	=	
Popayán (Cauca)	193	193	193	=		Pasto (Nariño)	15.365	15.365	15.365	=	
Sincedejo (Sucre)	224	224	224	-		Pereira, Mercasa	18.390	18.390	18.390	=	
Tuluá (Valle del Cauca)	177	177	177	=		Popayán (Cauca)	15.811	15.811	15.811	=	
Valledupar, Mercado Nuevo	193	193	193	=		Sincedejo (Sucre)	18.056	18.056	18.056	=	
Villavicencio, CAV	197	197	197	+		Tuluá (Valle del Cauca)	16.839	16.839	16.839	=	
Huevo rojo AA						Valledupar, Mercado Nuevo	17.994	17.994	17.994	=	
Barranquilla, Barranquillita	210	210	210	=		Villavicencio, CAV	18.443	18.443	18.443	+	
Barranquilla, Granabastos	205	205	205	=		Queso campesino					
Bogotá, D. C., Corabastos	220	220	220	+		Armenia, Mercar	9.750	9.750	9.750	=	
Bogotá, D. C., Paloquemao	212	212	212	-		Bogotá, D. C., Corabastos	6.800	6.800	6.800	+	
Bucaramanga, Centroabastos	203	203	203	-		Bogotá, D. C., Paloquemao	7.000	7.000	7.000	=	
Cali, La Floresta	213	213	213	+		Bogotá, D. C., Plaza Las Flores	6.533	6.800	6.667	-	
Cartagena, Bazurto	200	200	200	=		Cali, La Floresta	8.600	8.600	8.600	-	
Cúcuta, Cenabastos	200	200	200	=		Cúcuta, Cenabastos	8.500	8.500	8.500	=	
Ibagué, Plaza La 21	231	231	231	=		Ibagué, Plaza La 21	6.700	6.700	6.700	-	
Medellín, Central						Manizales (Caldas)	6.550	6.550	6.550	=	
Mayorista de Antioquia	201	201	201	-		Medellín, Central					
Medellín, Coomerca	210	210	210	+		Mayorista de Antioquia	9.725	9.725	9.725	-	
Medellín, Placita de Flórez	215	215	215	n.d.		Montería (Córdoba)	11.000	11.000	11.000	+	
						Palmira (Valle del Cauca)	9.400	9.400	9.400	=	
						Pereira, La 41	7.600	7.600	7.600	=	

Cuadro 5. Mercados mayoristas. Precios de venta de huevos y lácteos (conclusión)
2013 (30 de marzo al 5 de abril)

Productos y mercados	Pesos por kilogramo				Tenden- cia	Productos y mercados	Pesos por kilogramo				Tenden- cia
	Mínimo	Máximo	Medio				Mínimo	Máximo	Medio		
Queso campesino (continuación)						Queso cuajada (continuación)					
Tuluá (Valle del Cauca)	8.133	8.133	8.133	=		Bogotá, D. C., Corabastos	8.000	8.000	8.000	+	
Villavicencio, CAV	7.250	7.250	7.250	=		Bogotá, D. C., Paloquemao	7.000	7.000	7.000	=	
Queso costeño						Bogotá, D. C., Plaza Las Flores	6.400	6.600	6.500	+	
Armenia, Mercar	6.000	6.000	6.000	---		Buenaventura (Valle del Cauca)	6.533	6.533	6.533	=	
Barranquilla, Barranquillita	9.467	9.467	9.467	-		Cali, La Floresta	5.767	5.767	5.767	-	
Barranquilla, Granabastos	9.500	9.500	9.500	+		Cúcuta, Cenabastos	8.750	8.750	8.750	+	
Bogotá, D. C., Corabastos	8.533	8.533	8.533	-		Ibagué, Plaza La 21	8.000	8.000	8.000	=	
Bogotá, D. C., Paloquemao	9.333	9.333	9.333	-		Medellín, Central					
Bogotá, D. C., Plaza Las Flores	8.267	8.467	8.367	-		Mayorista de Antioquia	7.675	7.675	7.675	+	
Buenaventura (Valle del Cauca)	7.867	7.867	7.867	-		Medellín, Coomerca	7.000	7.000	7.000	=	
Cali, La Floresta	8.167	8.167	8.167	-		Medellín, Placita de Flórez	7.000	7.000	7.000	n.d.	
Cartagena, Bazurto	8.050	8.050	8.050	-		Palmira (Valle del Cauca)	6.000	6.000	6.000	-	
Cúcuta, Cenabastos	10.750	10.750	10.750	+		Pereira, La 41	7.000	7.000	7.000	=	
Ibagué, Plaza La 21	8.200	8.200	8.200	=		Tuluá (Valle del Cauca)	5.933	5.933	5.933	=	
Manizales (Caldas)	7.350	7.350	7.350	=		Villavicencio, CAV	8.100	8.100	8.100	=	
Medellín, Central						Queso doble crema					
Mayorista de Antioquia	8.500	8.500	8.500	--		Bogotá, D. C., Corabastos	8.900	8.900	8.900	+	
Medellín, Coomerca	9.933	9.933	9.933	+		Bogotá, D. C., Paloquemao	8.400	8.400	8.400	=	
Medellín, Placita de Flórez	9.400	9.400	9.400	n.d.		Bogotá, D. C., Plaza Las Flores	8.467	8.533	8.500	+	
Montería (Córdoba)	11.000	11.000	11.000	=		Buenaventura (Valle del Cauca)	7.667	7.667	7.667	=	
Palmira (Valle del Cauca)	9.000	9.000	9.000	-		Cali, La Floresta	8.000	8.000	8.000	n.d.	
Pereira, La 41	7.400	7.400	7.400	--		Cúcuta, Cenabastos	9.000	9.000	9.000	=	
Sincelejo (Sucre)	9.500	9.500	9.500	-		Ibagué, Plaza La 21	9.000	9.000	9.000	=	
Tuluá (Valle del Cauca)	6.500	6.500	6.500	-		Medellín, Central					
Valledupar, Mercado Nuevo	8.900	8.900	8.900	+		Mayorista de Antioquia	10.050	10.050	10.050	-	
Villavicencio, CAV	8.600	8.600	8.600	-		Palmira (Valle del Cauca)	9.400	9.400	9.400	=	
Queso cuajada						Tuluá (Valle del Cauca)	8.500	8.500	8.500	-	
Armenia, Mercar	6.200	6.200	6.200	=		Villavicencio, CAV	8.400	8.400	8.400	=	

Tendencias:

- (---) Variación mayor al -20 %
- (--) Variación entre -10 % y -20 %
- (-) Variación entre 0 % y -10 %

(=) Variación igual a 0 %

(+) Variación entre 0 % y 10 %

(+ +) Variación entre 10 % y 20 %

(+++) Variación mayor al 20 %

(n.d.) No determinado

**Cuadro 6. Mercados mayoristas. Precios de venta de carnes
2013 (30 de marzo al 5 de abril)**

Productos y mercados	Pesos por kilogramo			Tenden- cia
	Mínimo	Máximo	Medio	
Carne de cerdo				
Carne de cerdo en canal				
Armenia, Frigocafé	6.300	6.300	6.300	n.d.
Bogotá, D. C., Frigorífico Guadalupe	6.373	6.480	6.427	n.d.
Cúcuta, Cenabastos	4.600	4.600	4.600	-
Ibagué, Plaza La 21	6.160	6.160	6.160	=
Pereira, La 41	6.750	6.750	6.750	=
Popayán (Cauca)	6.600	6.600	6.600	=
Tuluá (Valle del Cauca)	5.800	5.800	5.800	=
Carne de cerdo, brazo con hueso				
Armenia, Frigocafé	8.500	8.500	8.500	n.d.
Barranquilla, Barranquillita	7.867	7.867	7.867	-
Bogotá, D. C., Frigorífico Ble Ltda.	7.733	7.733	7.733	-
Bogotá, D. C., Frigorífico Guadalupe	7.350	7.475	7.413	+
Bogotá, D. C., Paloquemao	7.600	7.600	7.600	=
Cartagena, Bazurto	7.000	7.000	7.000	=
Cúcuta, Cenabastos	8.750	8.750	8.750	=
Montería (Córdoba)	8.500	8.500	8.500	=
Sincelejo (Sucre)	6.750	6.750	6.750	-
Valledupar, Mercado Nuevo	8.333	8.333	8.333	=
Villavicencio, CAV	8.275	8.275	8.275	+
Carne de cerdo, brazo sin hueso				
Armenia, Frigocafé	9.000	9.000	9.000	n.d.
Barranquilla, Barranquillita	10.000	10.000	10.000	=
Bogotá, D. C., Frigorífico Ble Ltda.	7.933	7.933	7.933	-
Bogotá, D. C., Frigorífico Guadalupe	8.050	8.175	8.113	-
Bogotá, D. C., Paloquemao	8.467	8.467	8.467	+
Buenaventura (Valle del Cauca)	11.000	11.000	11.000	=
Cartagena, Bazurto	10.000	10.000	10.000	=
Ibagué, Frigorífico Carlina	8.900	8.900	8.900	=
Ibagué, Plaza La 21	9.100	9.100	9.100	=
Medellín, Central				
Mayorista de Antioquia	9.267	9.267	9.267	=
Montería (Córdoba)	10.000	10.000	10.000	=
Palmira (Valle del Cauca)	9.867	9.867	9.867	=
Pasto (Nariño)	9.867	9.867	9.867	=
Pereira, La 41	9.000	9.000	9.000	=
Popayán (Cauca)	12.000	12.000	12.000	=
Sincelejo (Sucre)	9.875	9.875	9.875	=
Tuluá (Valle del Cauca)	8.733	8.733	8.733	=
Tunja (Boyacá)	8.800	8.800	8.800	=
Valledupar, Mercado Nuevo	11.000	11.000	11.000	=
Carne de cerdo, cabeza de lomo				
Armenia, Frigocafé	9.000	9.000	9.000	n.d.
Bogotá, D. C., Frigorífico Ble Ltda.	8.633	8.633	8.633	+
Bogotá, D. C., Frigorífico Guadalupe	8.267	8.267	8.267	+
Cúcuta, Cenabastos	10.000	10.000	10.000	=
Ibagué, Frigorífico Carlina	8.900	8.900	8.900	=
Ibagué, Plaza La 21	9.100	9.100	9.100	=
Villavicencio, CAV	9.550	9.550	9.550	=
Carne de cerdo, chuleta de lomo				
Montería (Córdoba)	7.500	7.500	7.500	=
Carne de cerdo, costilla				
Armenia, Frigocafé	9.000	9.000	9.000	n.d.
Barranquilla, Barranquillita	7.867	7.867	7.867	-
Bogotá, D. C., Frigorífico Ble Ltda.	9.700	9.700	9.700	+
Bogotá, D. C., Frigorífico Guadalupe	9.650	9.767	9.708	+
Bogotá, D. C., Paloquemao	10.000	10.000	10.000	=
Buenaventura (Valle del Cauca)	11.000	11.000	11.000	=
Cartagena, Bazurto	7.500	7.500	7.500	=
Cúcuta, Cenabastos	9.000	9.000	9.000	=
Ibagué, Frigorífico Carlina	10.000	10.000	10.000	=
Ibagué, Plaza La 21	9.400	9.400	9.400	=
Medellín, Central				
Mayorista de Antioquia	11.575	11.575	11.575	=
Medellín, Coomerca	10.425	10.425	10.425	+
Montería (Córdoba)	7.500	7.500	7.500	=
Palmira (Valle del Cauca)	8.500	8.500	8.500	+
Pasto (Nariño)	8.333	8.333	8.333	+
Pereira, La 41	10.000	10.000	10.000	=
Popayán (Cauca)	10.000	10.000	10.000	=
Sincelejo (Sucre)	6.875	6.875	6.875	=
Tuluá (Valle del Cauca)	9.200	9.200	9.200	=
Tunja (Boyacá)	9.300	9.300	9.300	+

Productos y mercados	Pesos por kilogramo			Tenden- cia
	Mínimo	Máximo	Medio	
Carne de cerdo, costilla (continuación)				
Valledupar, Mercado Nuevo	8.333	8.333	8.333	=
Villavicencio, CAV	9.000	9.000	9.000	=
Carne de cerdo, espinazo				
Armenia, Frigocafé	6.500	6.500	6.500	n.d.
Bogotá, D. C., Frigorífico Guadalupe	4.500	5.067	4.783	+
Buenaventura (Valle del Cauca)	6.567	6.567	6.567	=
Cúcuta, Cenabastos	4.000	4.000	4.000	=
Ibagué, Frigorífico Carlina	3.200	3.200	3.200	=
Ibagué, Plaza La 21	3.000	3.000	3.000	=
Manizales (Caldas)	7.000	7.000	7.000	=
Medellín, Central				
Mayorista de Antioquia	5.733	5.733	5.733	-
Medellín, Coomerca	5.000	5.000	5.000	=
Montería (Córdoba)	7.500	7.500	7.500	=
Neiva, Surabastos	3.000	3.000	3.000	=
Pasto (Nariño)	5.733	5.733	5.733	=
Pereira, La 41	7.000	7.000	7.000	=
Popayán (Cauca)	5.000	5.000	5.000	=
Tuluá (Valle del Cauca)	5.467	5.467	5.467	=
Tunja (Boyacá)	6.700	6.700	6.700	=
Carne de cerdo, lomo con hueso				
Armenia, Frigocafé	11.000	11.000	11.000	n.d.
Barranquilla, Barranquillita	8.000	8.000	8.000	+
Cartagena, Bazurto	7.500	7.500	7.500	=
Cúcuta, Cenabastos	10.000	10.000	10.000	=
Montería (Córdoba)	8.000	8.000	8.000	=
Sincelejo (Sucre)	6.875	6.875	6.875	=
Valledupar, Mercado Nuevo	7.000	7.000	7.000	=
Carne de cerdo, lomo sin hueso				
Armenia, Frigocafé	12.000	12.000	12.000	n.d.
Barranquilla, Barranquillita	12.667	12.667	12.667	+
Bogotá, D. C., Frigorífico Ble Ltda.	11.733	11.733	11.733	-
Bogotá, D. C., Frigorífico Guadalupe	11.300	11.625	11.463	+
Bogotá, D. C., Paloquemao	11.600	11.600	11.600	+
Buenaventura (Valle del Cauca)	13.000	13.000	13.000	=
Cartagena, Bazurto	13.000	13.000	13.000	=
Cúcuta, Cenabastos	10.000	10.000	10.000	=
Ibagué, Frigorífico Carlina	12.000	12.000	12.000	=
Ibagué, Plaza La 21	12.250	12.250	12.250	=
Manizales (Caldas)	13.000	13.000	13.000	=
Medellín, Central				
Mayorista de Antioquia	13.750	13.750	13.750	+
Medellín, Coomerca	12.300	12.300	12.300	+
Montería (Córdoba)	13.000	13.000	13.000	=
Neiva, Surabastos	9.500	9.500	9.500	-
Palmira (Valle del Cauca)	11.667	11.667	11.667	-
Pasto (Nariño)	12.000	12.000	12.000	=
Pereira, La 41	13.000	13.000	13.000	=
Popayán (Cauca)	15.000	15.000	15.000	=
Sincelejo (Sucre)	9.875	9.875	9.875	=
Tuluá (Valle del Cauca)	11.533	11.533	11.533	=
Tunja (Boyacá)	11.500	11.500	11.500	=
Valledupar, Mercado Nuevo	13.667	13.667	13.667	=
Carne de cerdo, pernil con hueso				
Armenia, Frigocafé	9.500	9.500	9.500	n.d.
Barranquilla, Barranquillita	8.133	8.133	8.133	+
Bogotá, D. C., Frigorífico Ble Ltda.	8.000	8.000	8.000	-
Bogotá, D. C., Frigorífico Guadalupe	8.325	8.533	8.429	+
Cartagena, Bazurto	7.500	7.500	7.500	=
Cúcuta, Cenabastos	8.750	8.750	8.750	=
Ibagué, Plaza La 21	9.100	9.100	9.100	=
Montería (Córdoba)	8.000	8.000	8.000	=
Sincelejo (Sucre)	6.875	6.875	6.875	=
Valledupar, Mercado Nuevo	8.333	8.333	8.333	=
Villavicencio, CAV	8.875	8.875	8.875	-
Carne de cerdo, pernil sin hueso				
Armenia, Frigocafé	10.000	10.000	10.000	n.d.
Bogotá, D. C., Frigorífico Ble Ltda.	8.900	8.900	8.900	+
Bogotá, D. C., Frigorífico Guadalupe	9.050	9.167	9.108	+
Buenaventura (Valle del Cauca)	12.000	12.000	12.000	=
Cúcuta, Cenabastos	9.000	9.000	9.000	=
Ibagué, Frigorífico Carlina	10.000	10.000	10.000	=
Ibagué, Plaza La 21	9.800	9.800	9.800	=
Manizales (Caldas)	11.000	11.000	11.000	=



Cuadro 6. Mercados mayoristas. Precios de venta de carnes (continuación)
2013 (30 de marzo al 5 de abril)

Productos y mercados	Pesos por kilogramo				Tendencia	Productos y mercados	Pesos por kilogramo				Tendencia
	Mínimo	Máximo	Medio				Mínimo	Máximo	Medio		
Carne de cerdo, pernil sin hueso (continuación)						Carne de res, bola de brazo (continuación)					
Medellín, Central					=	Cartagena, Frigorífico Candelaria	10.950	10.950	10.950		n.d.
Mayorista de Antioquia	10.600	10.600	10.600		=	Cúcuta, Cenabastos	9.333	9.333	9.333		=
Medellín, Coomerca	10.600	10.600	10.600		-	Ibagué, Frigorífico Carlina	11.000	11.000	11.000		=
Montería (Córdoba)	10.500	10.500	10.500		=	Ibagué, Plaza La 21	9.250	9.250	9.250		=
Palmira (Valle del Cauca)	9.867	9.867	9.867		=	Medellín, Central					
Pasto (Nariño)	10.200	10.200	10.200		=	Mayorista de Antioquia	12.125	12.125	12.125		-
Pereira, La 41	10.000	10.000	10.000		=	Montería (Córdoba)	11.333	11.333	11.333		+
Popayán (Cauca)	13.000	13.000	13.000		=	Montería, Frigosinú	12.322	12.322	12.322		n.d.
Sincelejo (Sucre)	9.875	9.875	9.875		=	Palmira (Valle del Cauca)	10.333	10.333	10.333		-
Tuluá (Valle del Cauca)	10.000	10.000	10.000		=	Pasto (Nariño)	10.667	10.667	10.667		=
					=	Pereira, La 41	10.000	10.000	10.000		=
Carne de cerdo, tocineta plancha						Carne de res, bola de pierna					
Cúcuta, Cenabastos	4.000	4.000	4.000		=	Barranquilla, Barranquillita	11.933	11.933	11.933		+
						Barranquilla, Granabastos	11.267	11.267	11.267		+
Carne de cerdo, tocino barriga						Carne de res, bola de pierna (continuación)					
Armenia, Frigocafé	7.500	7.500	7.500		n.d.	Bogotá, D. C., Frigorífico Ble Ltda.	10.250	10.250	10.250		-
Bogotá, D. C., Frigorífico Guadalupe	7.175	7.300	7.238		+	Bogotá, D. C., Frigorífico Guadalupe	10.450	10.475	10.463		+
Buenaventura (Valle del Cauca)	6.333	6.333	6.333		=	Bogotá, D. C., Paloquemao	10.533	10.533	10.533		=
Cúcuta, Cenabastos	4.000	4.000	4.000		=	Bucaramanga, Frigoríficos	14.600	14.600	14.600		=
Ibagué, Frigorífico Carlina	4.000	4.000	4.000		=	Buenaventura (Valle del Cauca)	12.000	12.000	12.000		=
Ibagué, Plaza La 21	5.000	5.000	5.000		=	Cartagena, Bazurto	10.500	10.500	10.500		=
Medellín, Central						Cúcuta, Cenabastos	10.000	10.000	10.000		=
Mayorista de Antioquia	11.575	11.575	11.575		=	Ibagué, Frigorífico Carlina	11.000	11.000	11.000		=
Medellín, Coomerca	10.825	10.825	10.825		+	Ibagué, Plaza La 21	10.500	10.500	10.500		=
Neiva, Surabastos	4.000	4.000	4.000		-	Medellín, Central					
Palmira (Valle del Cauca)	7.500	7.500	7.500		=	Mayorista de Antioquia	13.675	13.675	13.675		+
Pasto (Nariño)	8.333	8.333	8.333		=	Medellín, Coomerca	13.200	13.200	13.200		-
Pereira, La 41	8.500	8.500	8.500		=	Montería (Córdoba)	11.667	11.667	11.667		+
Popayán (Cauca)	4.000	4.000	4.000		=	Neiva, Surabastos	9.600	9.600	9.600		=
Tuluá (Valle del Cauca)	7.667	7.667	7.667		=	Palmira (Valle del Cauca)	10.833	10.833	10.833		=
Tunja (Boyacá)	6.800	6.800	6.800		=	Pasto (Nariño)	10.667	10.667	10.667		=
						Pereira, La 41	11.000	11.000	11.000		=
Carne de cerdo, tocino papada						Carne de res, bola de pierna (continuación)					
Armenia, Frigocafé	6.500	6.500	6.500		n.d.	Popayán (Cauca)	11.000	11.000	11.000		=
Bogotá, D. C., Frigorífico Ble Ltda.	5.400	5.400	5.400		-	Sincelejo (Sucre)	11.000	11.000	11.000		=
Bogotá, D. C., Frigorífico Guadalupe	5.600	5.600	5.600		++	Tuluá (Valle del Cauca)	11.000	11.000	11.000		=
Cúcuta, Cenabastos	5.500	5.500	5.500		=	Valledupar, Mercado Nuevo	13.000	13.000	13.000		=
Ibagué, Plaza La 21	5.000	5.000	5.000		=	Villavicencio, CAV	10.000	10.000	10.000		+
Manizales (Caldas)	8.000	8.000	8.000		=						
Medellín, Central						Carne de res, bota					
Mayorista de Antioquia	7.125	7.125	7.125		=	Armenia, Frigocafé	10.500	10.500	10.500		n.d.
Medellín, Coomerca	6.925	6.925	6.925		-	Barranquilla, Barranquillita	11.933	11.933	11.933		+
Pereira, La 41	8.000	8.000	8.000		=	Barranquilla, Granabastos	11.500	11.500	11.500		+
Tuluá (Valle del Cauca)	5.400	5.400	5.400		=	Bogotá, D. C., Frigorífico Ble Ltda.	10.250	10.250	10.250		-
						Bogotá, D. C., Frigorífico Guadalupe	10.450	10.475	10.463		+
Carne de res						Carne de res, bota (continuación)					
Carne de res en canal						Carne de res, bota (continuación)					
Armenia, Frigocafé	6.400	6.400	6.400		n.d.	Bogotá, D. C., Paloquemao	10.533	10.533	10.533		=
Cartagena, Frigorífico Candelaria	6.300	6.300	6.300		n.d.	Bucaramanga, Frigoríficos	12.000	12.000	12.000		=
Cúcuta, Cenabastos	5.500	5.500	5.500		-	Cartagena, Bazurto	10.500	10.500	10.500		=
Ibagué, Plaza La 21	6.120	6.120	6.120		=	Cartagena, Frigorífico Candelaria	10.450	10.450	10.450		n.d.
Montería (Córdoba)	6.000	6.000	6.000		=	Cúcuta, Cenabastos	10.000	10.000	10.000		=
Montería, Frigosinú	7.425	7.425	7.425		n.d.	Ibagué, Frigorífico Carlina	11.000	11.000	11.000		=
Popayán (Cauca)	5.900	5.900	5.900		=	Ibagué, Plaza La 21	10.000	10.000	10.000		=
Tuluá (Valle del Cauca)	6.100	6.100	6.100		=	Medellín, Central					
						Mayorista de Antioquia	13.750	13.750	13.750		+
Carne de res molida, murillo						Carne de res, bota (continuación)					
Bogotá, D. C., Frigorífico Ble Ltda.	6.900	6.900	6.900		-	Medellín, Coomerca	11.767	11.767	11.767		-
Bogotá, D. C., Frigorífico Guadalupe	6.800	6.900	6.850		+	Montería (Córdoba)	12.000	12.000	12.000		+
Bogotá, D. C., Paloquemao	7.533	7.533	7.533		+	Montería, Frigosinú	14.103	14.103	14.103		n.d.
Bucaramanga, Frigoríficos	10.000	10.000	10.000		++	Sincelejo (Sucre)	11.000	11.000	11.000		=
Cúcuta, Cenabastos	7.000	7.000	7.000		-	Valledupar, Mercado Nuevo	12.000	12.000	12.000		=
Ibagué, Frigorífico Carlina	7.000	7.000	7.000		=	Villavicencio, CAV	10.000	10.000	10.000		+
Ibagué, Plaza La 21	7.050	7.050	7.050		=						
Medellín, Central						Carne de res, cadera					
Mayorista de Antioquia	9.500	9.500	9.500		+	Armenia, Frigocafé	10.500	10.500	10.500		n.d.
Neiva, Surabastos	5.400	5.400	5.400		+	Barranquilla, Barranquillita	11.933	11.933	11.933		+
Villavicencio, CAV	7.000	7.000	7.000		+	Barranquilla, Granabastos	11.467	11.467	11.467		+
						Bogotá, D. C., Frigorífico Ble Ltda.	10.250	10.250	10.250		-
Carne de res, bola de brazo						Carne de res, cadera (continuación)					
Armenia, Frigocafé	10.000	10.000	10.000		n.d.	Bogotá, D. C., Frigorífico Guadalupe	10.450	10.475	10.463		+
Barranquilla, Barranquillita	10.000	10.000	10.000		+	Bogotá, D. C., Paloquemao	10.533	10.533	10.533		=
Barranquilla, Granabastos	11.267	11.267	11.267		+	Bucaramanga, Frigoríficos	14.600	14.600	14.600		=
Bogotá, D. C., Paloquemao	9.533	9.533	9.533		+	Buenaventura (Valle del Cauca)	12.000	12.000	12.000		=
Bucaramanga, Frigoríficos	12.000	12.000	12.000		+	Cartagena, Bazurto	10.500	10.500	10.500		=
Buenaventura (Valle del Cauca)	12.000	12.000	12.000		=	Cartagena, Frigorífico Candelaria	10.950	10.950	10.950		n.d.
Cartagena, Bazurto	9.500	9.500	9.500		-	Cúcuta, Cenabastos	10.000	10.000	10.000		=
						Ibagué, Frigorífico Carlina	11.000	11.000	11.000		=
						Ibagué, Plaza La 21	10.750	10.750	10.750		=
						Manizales (Caldas)	12.000	12.000	12.000		=

**Cuadro 6. Mercados mayoristas. Precios de venta de carnes (continuación)
2013 (30 de marzo al 5 de abril)**

Productos y mercados	Pesos por kilogramo				Tenden- cia	Productos y mercados	Pesos por kilogramo				Tenden- cia
	Mínimo	Máximo	Medio	Precios			Mínimo	Máximo	Medio	Precios	
Carne de res, cadera (continuación)						Carne de res, costilla					
Medellín, Central						Armenia, Frigocafé	4.500	4.500	4.500	n.d.	
Mayorista de Antioquia	13.750	13.750	13.750	+		Barranquilla, Barranquillita	5.400	5.400	5.400	=	
Medellín, Coomerca	13.133	13.133	13.133	-		Bogotá, D. C., Frigorífico Ble Ltda.	7.475	7.475	7.475	-	
Montería (Córdoba)	12.000	12.000	12.000	+		Bogotá, D. C., Frigorífico Guadalupe	6.900	7.050	6.975	-	
Montería, Frigosinú	14.103	14.103	14.103	n.d.		Bogotá, D. C., Paloquemao	7.600	7.600	7.600	+	
Palmira (Valle del Cauca)	10.833	10.833	10.833	=		Bucaramanga, Frigoríficos	7.500	7.500	7.500	=	
Pasto (Nariño)	10.667	10.667	10.667	=		Buenaventura (Valle del Cauca)	7.000	7.000	7.000	=	
Pereira, La 41	11.000	11.000	11.000	=		Cartagena, Bazurto	5.000	5.000	5.000	+	
Popayán (Cauca)	11.000	11.000	11.000	=		Cartagena, Frigorífico Candelaria	4.750	4.750	4.750	n.d.	
Sincelejo (Sucre)	11.000	11.000	11.000	=		Cúcuta, Cenabastos	7.000	7.000	7.000	=	
Tuluá (Valle del Cauca)	11.333	11.333	11.333	=		Ibagué, Frigorífico Carlina	5.000	5.000	5.000	=	
Valledupar, Mercado Nuevo	13.000	13.000	13.000	=		Ibagué, Plaza La 21	6.250	6.250	6.250	=	
Villavicencio, CAV	10.000	10.000	10.000	=		Medellín, Central					
Carne de res, centro de pierna						Mayorista de Antioquia	6.400	6.400	6.400	+	
Armenia, Frigocafé	10.500	10.500	10.500	n.d.		Medellín, Coomerca	6.067	6.067	6.067	+	
Barranquilla, Barranquillita	10.400	10.400	10.400	+		Montería (Córdoba)	5.000	5.000	5.000	=	
Barranquilla, Granabastos	11.133	11.133	11.133	+		Montería, Frigosinú	6.869	6.869	6.869	n.d.	
Bogotá, D. C., Frigorífico Ble Ltda.	10.250	10.250	10.250	-		Pasto (Nariño)	6.400	6.400	6.400	=	
Bogotá, D. C., Frigorífico Guadalupe	10.450	10.475	10.463	+		Pereira, La 41	4.000	4.000	4.000	=	
Bogotá, D. C., Paloquemao	10.467	10.467	10.467	+		Popayán (Cauca)	6.000	6.000	6.000	=	
Bucaramanga, Frigoríficos	14.600	14.600	14.600	=		Sincelejo (Sucre)	3.000	3.000	3.000	=	
Cartagena, Bazurto	10.500	10.500	10.500	=		Tuluá (Valle del Cauca)	5.000	5.000	5.000	=	
Cartagena, Frigorífico Candelaria	10.950	10.950	10.950	n.d.		Valledupar, Mercado Nuevo	6.500	6.500	6.500	=	
Cúcuta, Cenabastos	10.000	10.000	10.000	=		Villavicencio, CAV	6.350	6.350	6.350	+	
Ibagué, Frigorífico Carlina	11.000	11.000	11.000	=							
Ibagué, Plaza La 21	10.750	10.750	10.750	=		Carne de res, falda					
Medellín, Central						Armenia, Frigocafé	6.500	6.500	6.500	n.d.	
Mayorista de Antioquia	13.750	13.750	13.750	+		Barranquilla, Barranquillita	9.000	9.000	9.000	+	
Medellín, Coomerca	12.933	12.933	12.933	-		Barranquilla, Granabastos	9.533	9.533	9.533	+	
Montería (Córdoba)	12.000	12.000	12.000	+		Bogotá, D. C., Frigorífico Ble Ltda.	7.850	7.850	7.850	+	
Montería, Frigosinú	14.103	14.103	14.103	n.d.		Bogotá, D. C., Frigorífico Guadalupe	7.850	7.850	7.850	-	
Pereira, La 41	12.000	12.000	12.000	=		Bogotá, D. C., Paloquemao	8.533	8.533	8.533	+	
Sincelejo (Sucre)	11.000	11.000	11.000	=		Buenaventura (Valle del Cauca)	10.000	10.000	10.000	=	
Valledupar, Mercado Nuevo	13.000	13.000	13.000	=		Cartagena, Bazurto	8.000	8.000	8.000	=	
Villavicencio, CAV	9.750	9.750	9.750	-		Cartagena, Frigorífico Candelaria	6.750	6.750	6.750	n.d.	
Carne de res, chatas						Cúcuta, Cenabastos	7.333	7.333	7.333	=	
Armenia, Frigocafé	12.000	12.000	12.000	n.d.		Ibagué, Frigorífico Carlina	8.900	8.900	8.900	=	
Barranquilla, Barranquillita	13.000	13.000	13.000	=		Ibagué, Plaza La 21	8.000	8.000	8.000	=	
Barranquilla, Granabastos	12.933	12.933	12.933	=		Manizales (Caldas)	7.000	7.000	7.000	=	
Bogotá, D. C., Frigorífico Ble Ltda.	12.833	12.833	12.833	-		Medellín, Central					
Bogotá, D. C., Frigorífico Guadalupe	12.850	12.850	12.850	+		Mayorista de Antioquia	7.067	7.067	7.067	=	
Bogotá, D. C., Paloquemao	13.133	13.133	13.133	+		Medellín, Coomerca	11.425	11.425	11.425	=	
Bucaramanga, Frigoríficos	18.700	18.700	18.700	=		Montería (Córdoba)	9.000	9.000	9.000	=	
Buenaventura (Valle del Cauca)	13.000	13.000	13.000	=		Montería, Frigosinú	10.875	10.875	10.875	n.d.	
Cartagena, Bazurto	11.600	11.600	11.600	=		Palmira (Valle del Cauca)	7.067	7.067	7.067	=	
Cartagena, Frigorífico Candelaria	10.950	10.950	10.950	n.d.		Pasto (Nariño)	7.867	7.867	7.867	=	
Cúcuta, Cenabastos	11.333	11.333	11.333	=		Pereira, La 41	7.000	7.000	7.000	=	
Ibagué, Frigorífico Carlina	14.500	14.500	14.500	=		Popayán (Cauca)	6.000	6.000	6.000	=	
Ibagué, Plaza La 21	11.500	11.500	11.500	=		Tuluá (Valle del Cauca)	6.867	6.867	6.867	=	
Medellín, Central						Carne de res, lomo de brazo					
Mayorista de Antioquia	19.325	19.325	19.325	+		Armenia, Frigocafé	9.500	9.500	9.500	n.d.	
Medellín, Coomerca	18.200	18.200	18.200	+		Bogotá, D. C., Paloquemao	9.533	9.533	9.533	-	
Montería (Córdoba)	11.667	11.667	11.667	+		Buenaventura (Valle del Cauca)	12.000	12.000	12.000	=	
Montería, Frigosinú	19.000	19.000	19.000	n.d.		Cartagena, Frigorífico Candelaria	9.990	9.990	9.990	n.d.	
Palmira (Valle del Cauca)	11.667	11.667	11.667	=		Montería (Córdoba)	12.000	12.000	12.000	+	
Pereira, La 41	13.000	13.000	13.000	=		Montería, Frigosinú	11.933	11.933	11.933	n.d.	
Popayán (Cauca)	11.000	11.000	11.000	=		Palmira (Valle del Cauca)	11.000	11.000	11.000	=	
Sincelejo (Sucre)	11.000	11.000	11.000	=		Pasto (Nariño)	11.067	11.067	11.067	=	
Tuluá (Valle del Cauca)	12.333	12.333	12.333	=		Pereira, La 41	10.000	10.000	10.000	=	
Valledupar, Mercado Nuevo	13.000	13.000	13.000	=		Popayán (Cauca)	10.000	10.000	10.000	=	
Villavicencio, CAV	10.750	10.750	10.750	+		Tuluá (Valle del Cauca)	10.200	10.200	10.200	=	
Carne de res, cogote						Carne de res, lomo fino					
Armenia, Frigocafé	7.000	7.000	7.000	n.d.		Armenia, Frigocafé	13.000	13.000	13.000	n.d.	
Bogotá, D. C., Frigorífico Ble Ltda.	7.267	7.267	7.267	-		Barranquilla, Barranquillita	16.000	16.000	16.000	=	
Bogotá, D. C., Frigorífico Guadalupe	7.050	7.050	7.050	=		Barranquilla, Granabastos	15.333	15.333	15.333	+	
Bogotá, D. C., Paloquemao	7.600	7.600	7.600	=		Bogotá, D. C., Frigorífico Ble Ltda.	17.375	17.375	17.375	+	
Bucaramanga, Frigoríficos	10.000	10.000	10.000	=		Bogotá, D. C., Frigorífico Guadalupe	16.500	16.500	16.500	+	
Cartagena, Frigorífico Candelaria	6.750	6.750	6.750	n.d.		Bogotá, D. C., Paloquemao	16.600	16.600	16.600	+	
Ibagué, Frigorífico Carlina	7.000	7.000	7.000	=		Bucaramanga, Frigoríficos	27.500	27.500	27.500	=	
Ibagué, Plaza La 21	6.250	6.250	6.250	=		Buenaventura (Valle del Cauca)	15.000	15.000	15.000	=	
Medellín, Central						Cartagena, Bazurto	13.500	13.500	13.500	=	
Mayorista de Antioquia	12.233	12.233	12.233	+		Cartagena, Frigorífico Candelaria	17.500	17.500	17.500	n.d.	
Montería (Córdoba)	8.000	8.000	8.000	=		Ibagué, Frigorífico Carlina	19.800	19.800	19.800	=	
Montería, Frigosinú	10.875	10.875	10.875	n.d.		Ibagué, Plaza La 21	14.250	14.250	14.250	=	
Pereira, La 41	7.250	7.250	7.250	=		Manizales (Caldas)	13.000	13.000	13.000	=	
						Medellín, Central					
						Mayorista de Antioquia	22.625	22.625	22.625	+	

Cuadro 6. Mercados mayoristas. Precios de venta de carnes (continuación)
2013 (30 de marzo al 5 de abril)

Productos y mercados	Pesos por kilogramo				Tendencia	Productos y mercados	Pesos por kilogramo				Tendencia
	Mínimo	Máximo	Medio				Mínimo	Máximo	Medio		
Carne de res, lomo fino (continuación)						Carne de res, paletero (continuación)					
Medellín, Coomerca	21.167	21.167	21.167	=		Bogotá, D. C., Paloquemao	9.133	9.133	9.133	-	
Montería (Córdoba)	15.333	15.333	15.333	+		Bucaramanga, Frigoríficos	11.000	11.000	11.000	=	
Montería, Frigosinú	22.562	22.562	22.562	n.d.		Cartagena, Frigorífico Candelaria	6.950	6.950	6.950	n.d.	
Palmira (Valle del Cauca)	12.000	12.000	12.000	=		Cúcuta, Cenabastos	8.000	8.000	8.000	-	
Pereira, La 41	13.000	13.000	13.000	=		Ibagué, Frigorífico Carlina	8.900	8.900	8.900	=	
Popayán (Cauca)	14.000	14.000	14.000	=		Ibagué, Plaza La 21	9.000	9.000	9.000	=	
Sincelejo (Sucre)	12.000	12.000	12.000	=		Manizales (Caldas)	10.000	10.000	10.000	=	
Tuluá (Valle del Cauca)	13.000	13.000	13.000	=		Medellín, Central					
Valledupar, Mercado Nuevo	15.000	15.000	15.000	=		Mayorista de Antioquia	11.475	11.475	11.475	+	
Villavicencio, CAV	13.000	13.000	13.000	+		Montería (Córdoba)	11.667	11.667	11.667	+	
						Montería, Frigosinú	11.933	11.933	11.933	n.d.	
						Pereira, La 41	10.000	10.000	10.000	=	
Carne de res, morrillo						Carne de res, pecho					
Armenia, Frigocafé	9.500	9.500	9.500	n.d.		Armenia, Frigocafé	9.500	9.500	9.500	n.d.	
Bogotá, D. C., Frigorífico Ble Ltda.	7.800	7.800	7.800	-		Bogotá, D. C., Frigorífico Ble Ltda.	8.250	8.250	8.250	n.d.	
Bogotá, D. C., Frigorífico Guadalupe	7.800	7.850	7.825	-		Bogotá, D. C., Frigorífico Guadalupe	7.933	8.100	8.017	+	
Bogotá, D. C., Paloquemao	9.333	9.333	9.333	-		Bogotá, D. C., Paloquemao	8.467	8.467	8.467	-	
Bucaramanga, Frigoríficos	8.500	8.500	8.500	=		Bucaramanga, Frigoríficos	11.000	11.000	11.000	=	
Buenaventura (Valle del Cauca)	10.000	10.000	10.000	=		Cartagena, Frigorífico Candelaria	7.950	7.950	7.950	n.d.	
Cartagena, Frigorífico Candelaria	5.950	5.950	5.950	n.d.		Cúcuta, Cenabastos	8.000	8.000	8.000	=	
Cúcuta, Cenabastos	8.000	8.000	8.000	+		Ibagué, Frigorífico Carlina	8.400	8.400	8.400	=	
Ibagué, Frigorífico Carlina	7.000	7.000	7.000	=		Ibagué, Plaza La 21	8.250	8.250	8.250	=	
Ibagué, Plaza La 21	8.250	8.250	8.250	=		Medellín, Central					
Medellín, Central						Mayorista de Antioquia	8.750	8.750	8.750	+	
Mayorista de Antioquia	10.775	10.775	10.775	+		Medellín, Coomerca	8.375	8.375	8.375	+	
Montería (Córdoba)	8.000	8.000	8.000	=		Montería (Córdoba)	9.000	9.000	9.000	=	
Montería, Frigosinú	9.206	9.206	9.206	n.d.		Montería, Frigosinú	11.655	11.655	11.655	n.d.	
Palmira (Valle del Cauca)	8.333	8.333	8.333	-		Palmira (Valle del Cauca)	9.333	9.333	9.333	-	
Pasto (Nariño)	7.733	7.733	7.733	=		Pasto (Nariño)	7.867	7.867	7.867	=	
Pereira, La 41	9.000	9.000	9.000	=		Pereira, La 41	8.000	8.000	8.000	=	
Popayán (Cauca)	8.000	8.000	8.000	=		Popayán (Cauca)	8.000	8.000	8.000	=	
Tuluá (Valle del Cauca)	8.200	8.200	8.200	=		Tuluá (Valle del Cauca)	8.000	8.000	8.000	=	
Villavicencio, CAV	7.000	7.000	7.000	+							
Carne de res, muchacho						Carne de res, punta de anca					
Armenia, Frigocafé	9.500	9.500	9.500	n.d.		Armenia, Frigocafé	13.000	13.000	13.000	n.d.	
Barranquilla, Barranquillita	10.800	10.800	10.800	-		Barranquilla, Barranquillita	13.000	13.000	13.000	=	
Barranquilla, Granabastos	10.133	10.133	10.133	-		Barranquilla, Granabastos	13.000	13.000	13.000	=	
Bogotá, D. C., Frigorífico Ble Ltda.	12.667	12.667	12.667	=		Bogotá, D. C., Frigorífico Ble Ltda.	12.667	12.667	12.667	=	
Bogotá, D. C., Paloquemao	12.000	12.000	12.000	=		Bogotá, D. C., Frigorífico Guadalupe	12.250	12.250	12.250	n.d.	
Bucaramanga, Frigoríficos	14.000	14.000	14.000	=		Bogotá, D. C., Paloquemao	12.000	12.000	12.000	=	
Buenaventura (Valle del Cauca)	12.000	12.000	12.000	=		Bucaramanga, Frigoríficos	18.400	18.400	18.400	=	
Cartagena, Bazurto	10.500	10.500	10.500	=		Buenaventura (Valle del Cauca)	12.000	12.000	12.000	=	
Cartagena, Frigorífico Candelaria	10.450	10.450	10.450	n.d.		Cartagena, Bazurto	10.500	10.500	10.500	=	
Cúcuta, Cenabastos	10.333	10.333	10.333	=		Cartagena, Frigorífico Candelaria	11.950	11.950	11.950	n.d.	
Ibagué, Frigorífico Carlina	11.000	11.000	11.000	=		Cúcuta, Cenabastos	11.000	11.000	11.000	=	
Ibagué, Plaza La 21	10.500	10.500	10.500	=		Ibagué, Frigorífico Carlina	14.500	14.500	14.500	=	
Medellín, Central						Ibagué, Plaza La 21	11.250	11.250	11.250	=	
Mayorista de Antioquia	13.775	13.775	13.775	+		Manizales (Caldas)	12.000	12.000	12.000	=	
Medellín, Coomerca	12.275	12.275	12.275	+		Medellín, Central					
Montería (Córdoba)	12.000	12.000	12.000	+		Mayorista de Antioquia	19.100	19.100	19.100	+	
Montería, Frigosinú	14.103	14.103	14.103	n.d.		Medellín, Coomerca	18.200	18.200	18.200	-	
Palmira (Valle del Cauca)	11.000	11.000	11.000	=		Montería (Córdoba)	12.000	12.000	12.000	+	
Pasto (Nariño)	10.167	10.167	10.167	=		Montería, Frigosinú	19.000	19.000	19.000	n.d.	
Pereira, La 41	11.000	11.000	11.000	=		Palmira (Valle del Cauca)	11.833	11.833	11.833	=	
Popayán (Cauca)	10.000	10.000	10.000	=		Pasto (Nariño)	11.067	11.067	11.067	=	
Sincelejo (Sucre)	11.000	11.000	11.000	=		Pereira, La 41	12.000	12.000	12.000	=	
Tuluá (Valle del Cauca)	10.800	10.800	10.800	=		Popayán (Cauca)	11.000	11.000	11.000	=	
Valledupar, Mercado Nuevo	13.000	13.000	13.000	=		Sincelejo (Sucre)	11.000	11.000	11.000	=	
Villavicencio, CAV	9.950	9.950	9.950	+		Tuluá (Valle del Cauca)	11.500	11.500	11.500	=	
						Valledupar, Mercado Nuevo	13.000	13.000	13.000	=	
						Villavicencio, CAV	9.950	9.950	9.950	+	
Carne de res, murillo						Carne de res, sobrebarriga					
Armenia, Frigocafé	7.000	7.000	7.000	n.d.		Armenia, Frigocafé	10.000	10.000	10.000	n.d.	
Bogotá, D. C., Frigorífico Ble Ltda.	7.000	7.000	7.000	-		Barranquilla, Barranquillita	9.400	9.400	9.400	+	
Bogotá, D. C., Frigorífico Guadalupe	6.800	6.900	6.850	+		Barranquilla, Granabastos	9.467	9.467	9.467	+	
Bogotá, D. C., Paloquemao	7.200	7.200	7.200	-		Bogotá, D. C., Frigorífico Ble Ltda.	9.000	9.000	9.000	+	
Bucaramanga, Frigoríficos	8.500	8.500	8.500	=		Bogotá, D. C., Frigorífico Guadalupe	8.350	8.375	8.363	-	
Cúcuta, Cenabastos	7.167	7.167	7.167	-		Bogotá, D. C., Paloquemao	9.267	9.267	9.267	+	
Ibagué, Frigorífico Carlina	7.000	7.000	7.000	=		Bucaramanga, Frigoríficos	11.000	11.000	11.000	=	
Ibagué, Plaza La 21	7.050	7.050	7.050	=		Buenaventura (Valle del Cauca)	10.000	10.000	10.000	=	
Medellín, Central						Cartagena, Bazurto	7.750	7.750	7.750	=	
Mayorista de Antioquia	8.200	8.200	8.200	+		Cartagena, Frigorífico Candelaria	7.850	7.850	7.850	n.d.	
Montería (Córdoba)	8.000	8.000	8.000	=		Cúcuta, Cenabastos	9.000	9.000	9.000	=	
Montería, Frigosinú	10.875	10.875	10.875	n.d.		Ibagué, Frigorífico Carlina	8.500	8.500	8.500	=	
Neiva, Surabastos	5.100	5.100	5.100	-		Ibagué, Plaza La 21	8.000	8.000	8.000	=	
Villavicencio, CAV	7.000	7.000	7.000	=		Medellín, Central					
						Mayorista de Antioquia	11.100	11.100	11.100	+	

**Cuadro 6. Mercados mayoristas. Precios de venta de carnes (continuación)
2013 (30 de marzo al 5 de abril)**

Productos y mercados	Pesos por kilogramo				Tenden- cia	Productos y mercados	Pesos por kilogramo				Tenden- cia
	Mínimo	Máximo	Medio	Precios			Mínimo	Máximo	Medio	Precios	
Carne de res, sobrebarriga (continuación)						Pechuga de pollo (continuación)					
Medellín, Coomerca	9.400	9.400	9.400		=	Cúcuta, Cenabastos	6.500	6.500	6.500		=
Montería (Córdoba)	9.000	9.000	9.000		=	Ibagué, Frigorífico Carlina	7.500	7.500	7.500		=
Montería, Frigosinú	11.933	11.933	11.933		n.d.	Ibagué, Plaza La 21	7.200	7.200	7.200		=
Neiva, Surabastos	6.000	6.000	6.000		-	Medellín, Central					
Palmira (Valle del Cauca)	9.600	9.600	9.600		=	Mayorista de Antioquia	6.690	6.690	6.690		+
Pasto (Nariño)	7.867	7.867	7.867		=	Medellín, Coomerca	6.467	6.467	6.467		-
Pereira, La 41	9.000	9.000	9.000		=	Montería (Córdoba)	6.900	6.900	6.900		=
Popayán (Cauca)	8.000	8.000	8.000		=	Neiva, Surabastos	6.650	6.650	6.650		-
Sincelejo (Sucre)	7.400	7.400	7.400		=	Palmira (Valle del Cauca)	6.267	6.267	6.267		-
Tuluá (Valle del Cauca)	8.267	8.267	8.267		=	Pasto (Nariño)	5.000	5.000	5.000		=
Valledupar, Mercado Nuevo	9.000	9.000	9.000		=	Popayán (Cauca)	7.400	7.400	7.400		-
Villavicencio, CAV	7.000	7.000	7.000		=	Sincelejo (Sucre)	6.950	6.950	6.950		+
						Tuluá (Valle del Cauca)	7.333	7.333	7.333		=
						Valledupar, Mercado Nuevo	5.850	5.850	5.850		=
						Villavicencio, CAV	7.550	7.550	7.550		+
Pollo						Pierna pernil con rabadilla					
Barranquilla, Barranquillita	2.900	2.900	2.900		-	Armenia, Mercar	4.000	4.000	4.000		=
Barranquilla, Granabastos	2.867	2.867	2.867		-	Barranquilla, Barranquillita	3.233	3.233	3.233		-
Bogotá, D. C., Frigorífico Ble Ltda.	2.950	2.950	2.950		-	Barranquilla, Granabastos	3.500	3.500	3.500		=
Bogotá, D. C., Frigorífico Guadalupe	2.425	2.600	2.513		-	Bogotá, D. C., Frigorífico Guadalupe	4.733	4.775	4.754		-
Cartagena, Bazurto	3.075	3.075	3.075		-	Bogotá, D. C., Paloquemao	5.400	5.400	5.400		=
Ibagué, Plaza La 21	4.200	4.200	4.200		=	Bucaramanga, Frigoríficos	3.767	3.767	3.767		-
Medellín, Coomerca	3.667	3.667	3.667		=	Cartagena, Bazurto	3.653	3.653	3.653		-
Montería (Córdoba)	3.600	3.600	3.600		=	Cúcuta, Cenabastos	3.833	3.833	3.833		+
Sincelejo (Sucre)	3.650	3.650	3.650		=	Ibagué, Plaza La 21	5.133	5.133	5.133		=
Tuluá (Valle del Cauca)	4.300	4.300	4.300		=	Medellín, Central					
Valledupar, Mercado Nuevo	2.650	2.650	2.650		=	Mayorista de Antioquia	4.203	4.203	4.203		+
Villavicencio, CAV	4.950	4.950	4.950		-	Medellín, Coomerca	3.500	3.500	3.500		=
						Palmira (Valle del Cauca)	4.267	4.267	4.267		=
						Pasto (Nariño)	4.600	4.600	4.600		+
						Sincelejo (Sucre)	4.350	4.350	4.350		+
						Tuluá (Valle del Cauca)	5.167	5.167	5.167		=
						Valledupar, Mercado Nuevo	3.100	3.100	3.100		=
						Villavicencio, CAV	5.475	5.475	5.475		+
						Pierna pernil sin rabadilla					
						Bogotá, D. C., Corabastos	5.800	5.800	5.800		-
						Bogotá, D. C., Frigorífico Ble Ltda.	6.150	6.150	6.150		+
						Bogotá, D. C., Frigorífico Guadalupe	5.225	5.725	5.475		-
						Bogotá, D. C., Paloquemao	6.467	6.467	6.467		-
						Bucaramanga, Frigoríficos	5.900	5.900	5.900		+
						Cúcuta, Cenabastos	5.450	5.450	5.450		-
						Neiva, Surabastos	4.900	4.900	4.900		-
						Piernas de pollo					
						Armenia, Mercar	5.867	5.867	5.867		+
						Bogotá, D. C., Corabastos	6.150	6.150	6.150		+
						Bogotá, D. C., Frigorífico Ble Ltda.	6.925	6.925	6.925		+
						Bogotá, D. C., Frigorífico Guadalupe	5.825	6.175	6.000		-
						Bogotá, D. C., Paloquemao	6.933	6.933	6.933		-
						Bucaramanga, Frigoríficos	6.417	6.417	6.417		+
						Cartagena, Bazurto	6.100	6.100	6.100		+
						Cúcuta, Cenabastos	6.433	6.433	6.433		-
						Medellín, Central					
						Mayorista de Antioquia	6.250	6.250	6.250		+
						Medellín, Coomerca	5.200	5.200	5.200		=
						Montería (Córdoba)	6.600	6.600	6.600		=
						Palmira (Valle del Cauca)	5.533	5.533	5.533		=
						Pasto (Nariño)	4.400	4.400	4.400		-
						Popayán (Cauca)	5.800	5.800	5.800		=
						Valledupar, Mercado Nuevo	6.500	6.500	6.500		=
						Pollo entero congelado sin vísceras					
						Barranquilla, Barranquillita	4.000	4.000	4.000		-
						Barranquilla, Granabastos	4.100	4.100	4.100		+
						Bogotá, D. C., Corabastos	5.750	5.750	5.750		+
						Bucaramanga, Frigoríficos	4.717	4.717	4.717		-
						Cartagena, Bazurto	3.975	3.975	3.975		+
						Medellín, Central					
						Mayorista de Antioquia	4.450	4.450	4.450		-
						Medellín, Coomerca	4.533	4.533	4.533		=
						Montería (Córdoba)	4.300	4.300	4.300		=
						Pasto (Nariño)	4.800	4.800	4.800		=
						Popayán (Cauca)	5.900	5.900	5.900		=
						Valledupar, Mercado Nuevo	3.900	3.900	3.900		=
						Pollo entero fresco con vísceras					
						Ibagué, Plaza La 21	5.000	5.000	5.000		=

Cuadro 6. Mercados mayoristas. Precios de venta de carnes (conclusión)
2013 (30 de marzo al 5 de abril)

Productos y mercados	Pesos por kilogramo			Tendencia
	Mínimo	Máximo	Medio	
Pollo entero fresco sin vísceras				
Armenia, Mercar	4.667	4.667	4.667	-
Bogotá, D. C., Frigorífico Ble Ltda.	5.500	5.500	5.500	-
Bogotá, D. C., Frigorífico Guadalupe	4.950	5.000	4.975	-
Bogotá, D. C., Paloquemao	5.733	5.733	5.733	+
Bucaramanga, Frigoríficos	5.083	5.083	5.083	-
Cúcuta, Cenabastos	4.933	4.933	4.933	=
Ibagué, Frigorífico Carlina	5.000	5.000	5.000	=
Ibagué, Plaza La 21	5.400	5.400	5.400	=
Palmyra (Valle del Cauca)	4.767	4.767	4.767	+
Pasto (Nariño)	4.400	4.400	4.400	=
Sincelejo (Sucre)	4.950	4.950	4.950	+

Tendencias:

- (---) Variación mayor al -20 %
- (--) Variación entre -10 % y -20 %
- (-) Variación entre 0 % y -10 %

Productos y mercados	Pesos por kilogramo			Tendencia
	Mínimo	Máximo	Medio	
Pollo entero fresco sin vísceras (continuación)				
Tuluá (Valle del Cauca)	5.700	5.700	5.700	=
Villavicencio, CAV	5.600	5.600	5.600	=
Rabadillas de pollo				
Armenia, Mercar	3.000	3.000	3.000	=
Bucaramanga, Frigoríficos	1.550	1.550	1.550	=
Cúcuta, Cenabastos	2.067	2.067	2.067	-
Medellín, Coomerca	2.267	2.267	2.267	=
Montería (Córdoba)	2.300	2.300	2.300	=

- (=) Variación igual a 0 %
- (+) Variación entre 0 % y 10 %
- (+ +) Variación entre 10 % y 20 %
- (+++) Variación mayor al 20 %
- (n.d.) No determinado

Cuadro 7. Mercados mayoristas. Precios de venta de pescados
2013 (30 de marzo al 5 de abril)

Productos y mercados	Pesos por kilogramo			Tendencia
	Mínimo	Máximo	Medio	
Almejas con concha				
Cali, Galería Alameda	6.200	6.200	6.200	=
Medellín, Central				
Mayorista de Antioquia	4.750	4.750	4.750	=
Almejas sin concha				
Cali, Galería Alameda	10.100	10.100	10.100	=
Medellín, Central				
Mayorista de Antioquia	14.838	14.838	14.838	=
Bagre rayado en postas congelado				
Armenia, Mercar	16.300	16.300	16.300	+
Bogotá, D. C., Paloquemao	15.333	15.333	15.333	=
Medellín, Central				
Mayorista de Antioquia	14.750	14.750	14.750	=
Tunja (Boyacá)	14.500	14.500	14.500	-
Villavicencio, CAV	16.500	16.500	16.500	-
Bagre rayado entero congelado				
Bogotá, D. C., Plaza Las Flores	9.600	9.600	9.600	-
Cali, Galería Alameda	17.667	17.667	17.667	-
Medellín, Central				
Mayorista de Antioquia	12.650	12.650	12.650	=
Pereira, La 41	18.500	18.500	18.500	=
Bagre rayado entero fresco				
Bogotá, D. C., Paloquemao	15.400	15.400	15.400	+
Bucaramanga, Centroabastos	11.200	12.000	11.467	-
Cartagena, Bazurto	9.000	9.000	9.000	---
La Dorada (Caldas)	10.000	11.000	10.444	---
Neiva, Surabastos	12.000	12.000	12.000	---
Sincelejo (Sucre)	5.000	5.000	5.000	---
Valledupar, Mercado Nuevo	11.000	11.000	11.000	---
Villavicencio, CAV	12.500	12.500	12.500	---
Blanquillo entero fresco				
Bucaramanga, Centroabastos	6.400	7.200	6.933	-
La Dorada (Caldas)	5.500	6.500	6.167	---
Montería (Córdoba)	6.000	6.000	6.000	-
Sincelejo (Sucre)	4.000	4.000	4.000	---
Valledupar, Mercado Nuevo	7.333	7.333	7.333	---
Bocachico criollo fresco				
Bucaramanga, Centroabastos	12.000	12.800	12.400	-
La Dorada (Caldas)	4.333	4.500	4.444	---
Valledupar, Mercado Nuevo	10.500	10.500	10.500	-
Villavicencio, CAV	9.000	9.000	9.000	-
Bocachico importado congelado				
Armenia, Mercar	6.400	6.400	6.400	+
Bucaramanga, Centroabastos	5.600	5.600	5.600	+
Cali, Galería Alameda	6.300	6.300	6.300	-
Cartagena, Bazurto	5.750	5.750	5.750	-
Cúcuta, Cenabastos	6.000	6.000	6.000	=

Productos y mercados	Pesos por kilogramo			Tendencia
	Mínimo	Máximo	Medio	
Bocachico importado congelado (continuación)				
Manizales (Caldas)	6.400	6.400	6.400	=
Medellín, Central				
Mayorista de Antioquia	6.225	6.225	6.225	+
Montería (Córdoba)	5.000	5.000	5.000	---
Pereira, La 41	6.450	6.450	6.450	=
Sincelejo (Sucre)	5.000	5.000	5.000	=
Valledupar, Mercado Nuevo	6.000	6.000	6.000	=
Cachama de cultivo fresca				
Bogotá, D. C., Plaza Las Flores	5.200	5.200	5.200	-
Bucaramanga, Centroabastos	6.400	6.400	6.400	+
Ibagué, Plaza La 21	7.000	7.000	7.000	---
Montería (Córdoba)	4.500	4.500	4.500	-
Sincelejo (Sucre)	3.500	3.500	3.500	-
Villavicencio, CAV	7.000	7.000	7.000	=
Calamar anillos				
Bogotá, D. C., Corabastos	12.000	12.000	12.000	=
Bogotá, D. C., Paloquemao	18.000	18.000	18.000	-
Cali, Galería Alameda	11.167	11.167	11.167	=
Medellín, Central				
Mayorista de Antioquia	9.900	9.900	9.900	=
Calamar blanco entero				
Bogotá, D. C., Corabastos	6.125	6.125	6.125	-
Bogotá, D. C., Paloquemao	6.000	6.000	6.000	+
Cali, Galería Alameda	6.333	6.333	6.333	=
Calamar morado entero				
Bogotá, D. C., Corabastos	8.333	8.333	8.333	=
Cali, Galería Alameda	9.000	9.000	9.000	+
Camarón tigre precocido seco				
Bogotá, D. C., Paloquemao	24.667	24.667	24.667	=
Cali, Galería Alameda	20.200	20.200	20.200	=
Medellín, Central				
Mayorista de Antioquia	27.000	27.000	27.000	=
Camarón titi precocido seco				
Armenia, Mercar	18.800	18.800	18.800	=
Cali, Galería Alameda	8.500	8.500	8.500	=
Medellín, Central				
Mayorista de Antioquia	19.250	19.250	19.250	=
Capaz Magdalena fresco				
Ibagué, Plaza La 21	16.000	16.000	16.000	=
La Dorada (Caldas)	12.333	12.500	12.389	-
Tunja (Boyacá)	9.750	9.750	9.750	-
Cazuela de mariscos (paquete)				
Armenia, Mercar	14.200	14.200	14.200	+
Bogotá, D. C., Corabastos	10.375	10.375	10.375	+

**Cuadro 7. Mercados mayoristas. Precios de venta de pescados (conclusión)
2013 (30 de marzo al 5 de abril)**

Productos y mercados	Pesos por kilogramo				Tenden- cia	Productos y mercados	Pesos por kilogramo				Tenden- cia
	Mínimo	Máximo	Medio				Mínimo	Máximo	Medio		
Capaz Magdalena fresco (continuación)						Pescado cabezas					
Bogotá, D. C., Paloquemao	10.000	10.000	10.000	=		Armenia, Mercar	3.200	3.200	3.200	+	
Medellín, Central						Bogotá, D. C., Corabastos	6.167	6.167	6.167	-	
Mayorista de Antioquia	12.250	12.250	12.250	+		Bogotá, D. C., Paloquemao	5.333	5.333	5.333	=	
						Buenaventura (Valle del Cauca)	2.167	2.167	2.167	=	
						Cali, Galería Alameda	4.933	4.933	4.933	=	
Corvina, filete congelado nacional						Róbalo, filete congelado					
Cali, Galería Alameda	19.333	19.333	19.333	=		Armenia, Mercar	11.800	11.800	11.800	=	
Langostino 16-20						Medellín, Central					
Bogotá, D. C., Corabastos	36.667	36.667	36.667	-		Mayorista de Antioquia	7.175	7.175	7.175	=	
Bogotá, D. C., Paloquemao	40.000	40.000	40.000	=		Pereira, La 41	9.000	9.000	9.000	=	
Buenaventura (Valle del Cauca)	26.667	26.667	26.667	-							
Cali, Galería Alameda	34.467	34.467	34.467	-		Salmón, filete congelado					
Medellín, Central						Armenia, Mercar	19.800	19.800	19.800	=	
Mayorista de Antioquia	40.000	40.000	40.000	=		Bogotá, D. C., Corabastos	17.500	17.500	17.500	+	
						Bogotá, D. C., Paloquemao	20.000	20.000	20.000	-	
Langostino U12						Cali, Galería Alameda	18.333	18.333	18.333	=	
Bogotá, D. C., Paloquemao	41.333	41.333	41.333	=		Medellín, Central					
Cali, Galería Alameda	52.667	52.667	52.667	=		Mayorista de Antioquia	19.250	19.250	19.250	=	
Medellín, Central											
Mayorista de Antioquia	49.750	49.750	49.750	=		Sierra entera congelada					
						Bogotá, D. C., Corabastos	9.167	9.167	9.167	-	
Merluza, filete importado						Bogotá, D. C., Paloquemao	10.000	10.000	10.000	-	
Armenia, Mercar	7.800	7.800	7.800	=		Buenaventura (Valle del Cauca)	7.000	7.000	7.000	=	
Bogotá, D. C., Corabastos	9.000	9.000	9.000	=		Cali, Galería Alameda	8.967	8.967	8.967	=	
Bogotá, D. C., Paloquemao	10.333	10.333	10.333	+		Cartagena, Bazaruto	10.267	10.267	10.267	-	
Cali, Galería Alameda	7.900	7.900	7.900	=		Medellín, Central					
Medellín, Central						Mayorista de Antioquia	9.450	9.450	9.450	+	
Mayorista de Antioquia	7.275	7.275	7.275	=							
						Tilapia roja entera congelada					
Merluza, filete nacional						Cali, Galería Alameda	6.867	6.867	6.867	=	
Bogotá, D. C., Corabastos	18.875	18.875	18.875	+		Cartagena, Bazaruto	6.000	6.000	6.000	=	
Bogotá, D. C., Paloquemao	20.667	20.667	20.667	+		Medellín, Central					
Cali, Galería Alameda	17.500	17.500	17.500	n.d.		Mayorista de Antioquia	8.175	8.175	8.175	=	
Mojarra lora entera congelada						Tilapia roja entera fresca					
Armenia, Mercar	7.800	7.800	7.800	=		Bogotá, D. C., Corabastos	8.000	8.000	8.000	+	
Cartagena, Bazaruto	5.500	5.500	5.500	-		Bogotá, D. C., Paloquemao	7.000	7.000	7.000	-	
						Bogotá, D. C., Plaza Las Flores	6.133	6.267	6.200	-	
Mojarra lora entera fresca						Bucaramanga, Centroabastos	6.533	7.000	6.733	-	
Cartagena, Bazaruto	5.375	5.375	5.375	+		Ibagué, Plaza La 21	8.000	8.000	8.000	=	
Montería (Córdoba)	4.000	4.000	4.000	--		Neiva, Surabastos	6.000	6.000	6.000	--	
Sincedejo (Sucre)	4.000	4.000	4.000	--		Tunja (Boyacá)	7.650	7.650	7.650	-	
Valledupar, Mercado Nuevo	6.500	6.500	6.500	--		Valledupar, Mercado Nuevo	8.000	8.000	8.000	-	
Villavicencio, CAV	8.000	8.000	8.000	=							
						Tilapia, filete congelado					
Nicuro fresco						Bogotá, D. C., Corabastos	11.625	11.625	11.625	-	
La Dorada (Caldas)	5.500	5.500	5.500	---		Cali, Galería Alameda	11.667	11.667	11.667	=	
Tunja (Boyacá)	6.000	6.000	6.000	=		Medellín, Central					
Villavicencio, CAV	10.000	10.000	10.000	=		Mayorista de Antioquia	11.125	11.125	11.125	+	
Palmitos de mar						Tilapia, lomitos					
Bogotá, D. C., Corabastos	8.750	8.750	8.750	=		Medellín, Central					
Bogotá, D. C., Paloquemao	10.000	10.000	10.000	-		Mayorista de Antioquia	6.325	6.325	6.325	+++	
Cali, Galería Alameda	9.333	9.333	9.333	=							
Medellín, Central						Toyo blanco, filete congelado					
Mayorista de Antioquia	8.400	8.400	8.400	=		Bogotá, D. C., Paloquemao	10.000	10.000	10.000	-	
						Cali, Galería Alameda	8.500	8.500	8.500	+	
Pargo rojo entero congelado						Medellín, Central					
Bogotá, D. C., Corabastos	17.833	17.833	17.833	=		Mayorista de Antioquia	8.575	8.575	8.575	-	
Bogotá, D. C., Paloquemao	18.000	18.000	18.000	-							
Medellín, Central						Trucha en corte mariposa					
Mayorista de Antioquia	18.625	18.625	18.625	=		Bogotá, D. C., Corabastos	11.500	11.500	11.500	+	
Pereira, La 41	20.500	20.500	20.500	=		Bogotá, D. C., Paloquemao	11.000	11.000	11.000	-	
						Cali, Galería Alameda	11.950	11.950	11.950	=	
Pargo rojo entero fresco						Manizales (Caldas)	12.000	12.000	12.000	=	
Armenia, Mercar	17.400	17.400	17.400	=		Medellín, Central					
						Mayorista de Antioquia	10.625	10.625	10.625	=	
Pargo rojo platero						Pereira, La 41	11.750	11.750	11.750	=	
Bogotá, D. C., Corabastos	18.000	18.000	18.000	+							
Bogotá, D. C., Paloquemao	18.000	18.000	18.000	-		Trucha entera fresca					
Buenaventura (Valle del Cauca)	14.000	14.000	14.000	=		Armenia, Mercar	10.200	10.200	10.200	+	
Cali, Galería Alameda	18.433	18.433	18.433	+		Neiva, Surabastos	13.000	13.000	13.000	=	
Cartagena, Bazaruto	18.000	18.000	18.000	=		Pasto (Nariño)	9.000	9.000	9.000	=	

Tendencias:

(---) Variación mayor al -20 %
 (--) Variación entre -10 % y -20 %
 (-) Variación entre 0 % y -10 %

(=) Variación igual a 0 %

(+) Variación entre 0 % y 10 %

(+ +) Variación entre 10 % y 20 %

(+++) Variación mayor al 20 %

(n.d.) No determinado

**Cuadro 8. Mercados mayoristas. Precios de venta de productos procesados
2013 (30 de marzo al 5 de abril)**

Productos y mercados	Pesos por kilogramo				Tenden- cia	Productos y mercados	Pesos por kilogramo				Tenden- cia	
	Mínimo	Máximo	Medio	Precios			Mínimo	Máximo	Medio	Precios		
Aceite girasol						Azúcar morena (continuación)						
Cartagena, Bazurto	6.083	6.083	6.083	=		Pamplona (Norte de Santander)	1.787	1.787	1.787	=		
Medellín, Central						Pasto (Nariño)	1.680	1.680	1.680	=		
Mayorista de Antioquia	6.542	6.542	6.542	+		Tuluá (Valle del Cauca)	1.717	1.717	1.717	=		
Medellín, Coomerca	6.833	6.833	6.833	=								
Montería (Córdoba)	6.800	6.800	6.800	=		Azúcar refinada						
Pereira, Mercasa	7.293	7.293	7.293	=		Barranquilla, Barranquillita	1.746	1.746	1.746	-		
Aceite soya						Barranquilla, Granabastos	1.690	1.690	1.690	-		
Cartago (Valle del Cauca)	4.478	4.478	4.478	+		Bogotá, D. C., Corabastos	1.800	1.800	1.800	=		
Aceite vegetal mezcla						Bucaramanga, Centroabastos	1.772	1.772	1.772	+		
Armenia, Mercar	3.883	3.883	3.883	+		Bucaramanga, Mercados del centro	1.840	1.840	1.840	+		
Barranquilla, Barranquillita	3.706	3.706	3.706	+		Cartagena, Bazurto	1.800	1.800	1.800	-		
Barranquilla, Granabastos	3.638	3.638	3.638	-		Cúcuta, Cenabastos	1.893	1.893	1.893	=		
Bogotá, D. C., Corabastos	4.552	4.552	4.552	+		Ibagué, Plaza La 21	1.528	1.528	1.528	=		
Bogotá, D. C., Paloquemao	4.528	4.528	4.528	+		Medellín, Central						
Bucaramanga, Centroabastos	4.206	4.206	4.206	+		Mayorista de Antioquia	1.610	1.610	1.610	=		
Bucaramanga, Mercados del centro	3.509	3.509	3.509	-		Medellín, Placita de Flórez	1.680	1.680	1.680	=		
Buenaventura (Valle del Cauca)	4.265	4.265	4.265	+		Montería (Córdoba)	1.440	1.440	1.440	-		
Cali, La Floresta	4.933	4.933	4.933	=		Neiva, Surabastos	1.465	1.465	1.465	-		
Cali, Siloé	4.925	4.925	4.925	=		Pamplona (Norte de Santander)	1.560	1.560	1.560	+		
Cartagena, Bazurto	3.469	3.469	3.469	-		Pasto (Nariño)	1.500	1.500	1.500	=		
Cúcuta, Cenabastos	2.985	2.985	2.985	=		Sincedejo (Sucre)	1.840	1.840	1.840	=		
Ibagué, Plaza La 21	3.492	3.492	3.492	=		Valledupar, Mercado Nuevo	2.067	2.067	2.067	=		
Manizales (Caldas)	4.358	4.358	4.358	+		Villavicencio, CAV	1.820	1.820	1.820	-		
Medellín, Central						Azúcar sulfitada						
Mayorista de Antioquia	3.281	3.281	3.281	=		Armenia, Mercar	1.453	1.453	1.453	+		
Medellín, Coomerca	4.167	4.167	4.167	=		Barranquilla, Barranquillita	1.353	1.353	1.353	-		
Medellín, Placita de Flórez	4.167	4.167	4.167	=		Barranquilla, Granabastos	1.385	1.385	1.385	-		
Neiva, Surabastos	3.990	3.990	3.990	+		Bogotá, D. C., Corabastos	1.425	1.425	1.425	-		
Palmira (Valle del Cauca)	4.956	4.956	4.956	+		Bogotá, D. C., Paloquemao	1.733	1.733	1.733	+		
Pasto (Nariño)	3.611	3.611	3.611	+		Bogotá, D. C., Plaza España	1.533	1.533	1.533	+		
Popayán (Cauca)	3.567	3.567	3.567	=		Bucaramanga, Centroabastos	1.520	1.520	1.520	+		
Sincedejo (Sucre)	3.563	3.563	3.563	=		Bucaramanga, Mercados del centro	1.550	1.550	1.550	+		
Tuluá (Valle del Cauca)	4.181	4.181	4.181	=		Buenaventura (Valle del Cauca)	1.462	1.462	1.462	-		
Valledupar, Mercado Nuevo	3.957	3.957	3.957	=		Cali, La Floresta	1.413	1.413	1.413	+		
Villavicencio, CAV	4.823	4.823	4.823	+		Cali, Siloé	1.410	1.410	1.410	=		
Avena en hojuelas						Cartagena, Bazurto	1.385	1.385	1.385	+		
Barranquilla, Barranquillita	5.322	5.322	5.322	-		Cartago (Valle del Cauca)	1.500	1.500	1.500	+		
Barranquilla, Granabastos	5.285	5.285	5.285	-		Ibagué, Plaza La 21	1.500	1.500	1.500	+		
Bogotá, D. C., Plaza España	6.056	6.056	6.056	+		Manizales (Caldas)	1.500	1.500	1.500	=		
Bucaramanga, Centroabastos	4.662	4.662	4.662	-		Medellín, Central						
Bucaramanga, Mercados del centro	5.275	5.275	5.275	+		Mayorista de Antioquia	1.478	1.478	1.478	+		
Cali, La Floresta	5.667	5.667	5.667	=		Barranquilla (Valle del Cauca)	1.400	1.400	1.400	=		
Cali, Siloé	7.350	7.350	7.350	=		Pereira, Mercasa	1.598	1.598	1.598	=		
Cartagena, Bazurto	5.573	5.573	5.573	+		Popayán (Cauca)	1.749	1.749	1.749	=		
Cartago (Valle del Cauca)	7.917	7.917	7.917	-		Sincedejo (Sucre)	1.403	1.403	1.403	-		
Cúcuta, Cenabastos	4.608	4.608	4.608	=		Tuluá (Valle del Cauca)	1.387	1.387	1.387	=		
Ibagué, Plaza La 21	7.771	7.771	7.771	=		Valledupar, Mercado Nuevo	1.457	1.457	1.457	=		
Neiva, Surabastos	6.313	6.313	6.313	=		Villavicencio, CAV	1.590	1.590	1.590	-		
Palmira (Valle del Cauca)	5.633	5.633	5.633	=		Bocadillo veleño						
Pamplona (Norte de Santander)	4.833	4.833	4.833	=		Bogotá, D. C., Corabastos	194	194	194	+		
Pereira, Mercasa	5.478	5.478	5.478	=		Bogotá, D. C., Paloquemao	208	208	208	+		
Sincedejo (Sucre)	5.625	5.625	5.625	=		Neiva, Surabastos	97	97	97	=		
Tuluá (Valle del Cauca)	5.688	5.688	5.688	=		Café instantáneo						
Valledupar, Mercado Nuevo	4.742	4.742	4.742	=		Barranquilla, Barranquillita	68.378	68.378	68.378	=		
Villavicencio, CAV	6.063	6.063	6.063	-		Barranquilla, Granabastos	65.061	65.061	65.061	-		
Avena molida						Buenaventura (Valle del Cauca)	73.804	73.804	73.804	+		
Bogotá, D. C., Paloquemao	6.500	6.500	6.500	-		Cali, La Floresta	75.294	75.294	75.294	=		
Bogotá, D. C., Plaza España	6.167	6.167	6.167	+		Cali, Siloé	75.588	75.588	75.588	=		
Cali, La Floresta	5.667	5.667	5.667	+		Cartagena, Bazurto	68.505	68.505	68.505	-		
Cali, Siloé	7.350	7.350	7.350	=		Cartago (Valle del Cauca)	70.611	70.611	70.611	+		
Ibagué, Plaza La 21	7.771	7.771	7.771	+		Cúcuta, Cenabastos	64.118	64.118	64.118	-		
Neiva, Surabastos	6.313	6.313	6.313	+		Medellín, Central						
Palmira (Valle del Cauca)	5.633	5.633	5.633	=		Mayorista de Antioquia	72.549	72.549	72.549	=		
Pereira, Mercasa	5.860	5.860	5.860	=		Medellín, Coomerca	73.856	73.856	73.856	+		
Tuluá (Valle del Cauca)	5.688	5.688	5.688	=		Medellín, Placita de Flórez	74.510	74.510	74.510	+		
Villavicencio, CAV	6.063	6.063	6.063	-		Neiva, Surabastos	62.806	62.806	62.806	+		
Azúcar morena						Palmira (Valle del Cauca)	76.471	76.471	76.471	=		
Bogotá, D. C., Plaza España	1.795	1.795	1.795	-		Pamplona (Norte de Santander)	65.196	65.196	65.196	+		
Cartago (Valle del Cauca)	1.773	1.773	1.773	-		Pasto (Nariño)	72.549	72.549	72.549	=		
Ibagué, Plaza La 21	1.550	1.550	1.550	=		Popayán (Cauca)	76.961	76.961	76.961	=		
Medellín, Central						Sincedejo (Sucre)	67.320	67.320	67.320	+		
Mayorista de Antioquia	1.640	1.640	1.640	=		Tuluá (Valle del Cauca)	74.553	74.553	74.553	=		
Medellín, Coomerca	1.705	1.705	1.705	+		Valledupar, Mercado Nuevo	60.490	60.490	60.490	=		
Medellín, Placita de Flórez	1.680	1.680	1.680	=		Café molido						
						Armenia, Mercar	14.633	14.633	14.633	=		

**Cuadro 8. Mercados mayoristas. Precios de venta de productos procesados (continuación)
2013 (30 de marzo al 5 de abril)**

Productos y mercados	Pesos por kilogramo			Tendencia	Productos y mercados	Pesos por kilogramo			Tendencia
	Mínimo	Máximo	Medio			Mínimo	Máximo	Medio	
Café molido (continuación)					Fécula de maíz (continuación)				
Barranquilla, Barranquillita	17.828	17.828	17.828	-	Ibagué, Plaza La 21	11.296	11.296	11.296	=
Barranquilla, Granabastos	16.280	16.280	16.280	-	Montería (Córdoba)	8.578	8.578	8.578	=
Bogotá, D. C., Corabastos	15.980	15.980	15.980	+	Neiva, Surabastos	12.500	12.500	12.500	-
Bogotá, D. C., Paloquemao	16.702	16.702	16.702	+	Palmira (Valle del Cauca)	12.632	12.632	12.632	=
Bucaramanga, Centroabastos	16.405	16.405	16.405	+	Pamplona (Norte de Santander)	12.176	12.176	12.176	-
Bucaramanga, Mercados del centro	16.078	16.078	16.078	-	Pasto (Nariño)	10.504	10.504	10.504	=
Cali, La Floresta	14.000	14.000	14.000	=	Popayán (Cauca)	12.039	12.039	12.039	=
Cali, Siloé	14.480	14.480	14.480	=	Sincelejo (Sucre)	5.059	5.059	5.059	=
Cartagena, Bazaruto	16.250	16.250	16.250	-	Valledupar, Mercado Nuevo	12.555	12.555	12.555	=
Cartago (Valle del Cauca)	16.896	16.896	16.896	-	Villavicencio, CAV	12.303	12.303	12.303	-
Manizales (Caldas)	15.333	15.333	15.333	=	Galletas dulces redondas con crema				
Medellín, Central					Barranquilla, Barranquillita	9.070	9.070	9.070	-
Mayorista de Antioquia	15.867	15.867	15.867	=	Barranquilla, Granabastos	8.925	8.925	8.925	+
Montería (Córdoba)	15.240	15.240	15.240	=	Bogotá, D. C., Plaza España	8.665	8.665	8.665	=
Neiva, Surabastos	17.900	17.900	17.900	-	Bucaramanga, Centroabastos	9.829	9.829	9.829	=
Palmira (Valle del Cauca)	14.800	14.800	14.800	=	Bucaramanga, Mercados del centro	9.491	9.491	9.491	+
Pamplona (Norte de Santander)	17.444	17.444	17.444	+	Cartagena, Bazaruto	9.372	9.372	9.372	+
Pereira, Mercasa	18.368	18.368	18.368	-	Cúcuta, Cenabastos	9.357	9.357	9.357	-
Popayán (Cauca)	14.880	14.880	14.880	=	Ibagué, Plaza La 21	8.250	8.250	8.250	=
Tuluá (Valle del Cauca)	14.427	14.427	14.427	=	Sincelejo (Sucre)	9.220	9.220	9.220	=
Valledupar, Mercado Nuevo	17.556	17.556	17.556	=	Galletas saladas 3 tacos				
Villavicencio, CAV	16.300	16.300	16.300	-	Armenia, Mercar	7.945	7.945	7.945	=
Chocolate amargo					Barranquilla, Barranquillita	7.638	7.638	7.638	-
Armenia, Mercar	17.040	17.040	17.040	=	Barranquilla, Granabastos	7.375	7.375	7.375	+
Cali, La Floresta	16.507	16.507	16.507	=	Bogotá, D. C., Corabastos	7.639	7.639	7.639	+
Cali, Siloé	15.200	15.200	15.200	=	Bogotá, D. C., Paloquemao	7.750	7.750	7.750	-
Cartago (Valle del Cauca)	17.085	17.085	17.085	+	Bogotá, D. C., Plaza España	7.687	7.687	7.687	-
Ibagué, Plaza La 21	16.000	16.000	16.000	=	Bucaramanga, Centroabastos	8.069	8.069	8.069	=
Manizales (Caldas)	16.933	16.933	16.933	=	Bucaramanga, Mercados del centro	7.981	7.981	7.981	+
Medellín, Central					Buenaventura (Valle del Cauca)	8.082	8.082	8.082	+
Mayorista de Antioquia	16.670	16.670	16.670	+	Cali, La Floresta	8.466	8.466	8.466	=
Medellín, Coomerca	17.570	17.570	17.570	+	Cali, Siloé	7.930	7.930	7.930	=
Medellín, Placita de Flórez	17.400	17.400	17.400	=	Cartagena, Bazaruto	7.340	7.340	7.340	+
Palmira (Valle del Cauca)	16.600	16.600	16.600	=	Cartago (Valle del Cauca)	8.197	8.197	8.197	+
Pasto (Nariño)	17.333	17.333	17.333	=	Cúcuta, Cenabastos	7.892	7.892	7.892	+
Pereira, Mercasa	17.920	17.920	17.920	=	Ibagué, Plaza La 21	7.449	7.449	7.449	=
Tuluá (Valle del Cauca)	17.000	17.000	17.000	=	Manizales (Caldas)	8.113	8.113	8.113	=
Chocolate dulce					Medellín, Central				
Barranquilla, Barranquillita	9.827	9.827	9.827	-	Mayorista de Antioquia	7.447	7.447	7.447	+
Barranquilla, Granabastos	9.673	9.673	9.673	+	Medellín, Coomerca	7.738	7.738	7.738	+
Bogotá, D. C., Corabastos	8.030	8.030	8.030	+	Medellín, Placita de Flórez	7.540	7.540	7.540	=
Bogotá, D. C., Plaza España	7.870	7.870	7.870	+	Neiva, Surabastos	7.804	7.804	7.804	-
Bucaramanga, Centroabastos	7.355	7.355	7.355	-	Palmira (Valle del Cauca)	8.730	8.730	8.730	-
Bucaramanga, Mercados del centro	7.472	7.472	7.472	-	Pasto (Nariño)	7.540	7.540	7.540	=
Cartagena, Bazaruto	10.250	10.250	10.250	=	Pereira, Mercasa	7.576	7.576	7.576	+
Cúcuta, Cenabastos	8.013	8.013	8.013	-	Popayán (Cauca)	7.540	7.540	7.540	+
Ibagué, Plaza La 21	7.950	7.950	7.950	-	Sincelejo (Sucre)	7.372	7.372	7.372	+
Montería (Córdoba)	10.125	10.125	10.125	=	Tuluá (Valle del Cauca)	7.903	7.903	7.903	=
Neiva, Surabastos	7.720	7.720	7.720	+	Valledupar, Mercado Nuevo	7.734	7.734	7.734	=
Pamplona (Norte de Santander)	8.333	8.333	8.333	+	Villavicencio, CAV	8.003	8.003	8.003	+
Sincelejo (Sucre)	9.933	9.933	9.933	=	Gelatina				
Valledupar, Mercado Nuevo	8.500	8.500	8.500	=	Barranquilla, Barranquillita	20.247	20.247	20.247	-
Villavicencio, CAV	8.575	8.575	8.575	+	Barranquilla, Granabastos	20.378	20.378	20.378	+
Chocolate instantáneo					Bogotá, D. C., Corabastos	19.596	19.596	19.596	+
Medellín, Central					Bogotá, D. C., Plaza España	19.922	19.922	19.922	-
Mayorista de Antioquia	19.034	19.034	19.034	-	Bucaramanga, Centroabastos	20.347	20.347	20.347	=
Pereira, Mercasa	21.450	21.450	21.450	=	Bucaramanga, Mercados del centro	19.236	19.236	19.236	+
Color (bolsita)					Cali, La Floresta	19.583	19.583	19.583	=
Ibagué, Plaza La 21	20.000	20.000	20.000	=	Cartagena, Bazaruto	18.880	18.880	18.880	-
Medellín, Central					Cúcuta, Cenabastos	20.373	20.373	20.373	=
Mayorista de Antioquia	15.159	15.159	15.159	=	Ibagué, Plaza La 21	19.896	19.896	19.896	=
Medellín, Coomerca	15.476	15.476	15.476	=	Manizales (Caldas)	9.493	9.493	9.493	=
Medellín, Placita de Flórez	15.476	15.476	15.476	=	Medellín, Central				
Neiva, Surabastos	9.016	9.016	9.016	-	Mayorista de Antioquia	18.750	18.750	18.750	=
Fécula de maíz					Neiva, Surabastos	20.573	20.573	20.573	-
Barranquilla, Barranquillita	12.815	12.815	12.815	=	Palmira (Valle del Cauca)	20.000	20.000	20.000	=
Barranquilla, Granabastos	12.611	12.611	12.611	-	Pamplona (Norte de Santander)	14.141	14.141	14.141	+
Bogotá, D. C., Corabastos	11.694	11.694	11.694	+	Pasto (Nariño)	6.944	6.944	6.944	=
Bucaramanga, Centroabastos	13.007	13.007	13.007	+	Pereira, Mercasa	9.118	9.118	9.118	=
Bucaramanga, Mercados del centro	12.713	12.713	12.713	-	Popayán (Cauca)	19.245	19.245	19.245	=
Cali, La Floresta	12.632	12.632	12.632	=	Tuluá (Valle del Cauca)	9.101	9.101	9.101	=
Cartagena, Bazaruto	11.979	11.979	11.979	+	Valledupar, Mercado Nuevo	9.477	9.477	9.477	=
Cartago (Valle del Cauca)	9.178	9.178	9.178	-	Harina de trigo				
Cúcuta, Cenabastos	12.347	12.347	12.347	+	Armenia, Mercar	1.629	1.629	1.629	=

**Cuadro 8. Mercados mayoristas. Precios de venta de productos procesados (continuación)
2013 (30 de marzo al 5 de abril)**

Productos y mercados	Pesos por kilogramo				Tendencia	Productos y mercados	Pesos por kilogramo				Tendencia
	Mínimo	Máximo	Medio				Mínimo	Máximo	Medio		
Harina de trigo (continuación)						Jugo instantáneo (sobre) (continuación)					
Barranquilla, Barranquillita	1.263	1.263	1.263	-	Medellín, Central						
Barranquilla, Granabastos	1.254	1.254	1.254	+	Mayorista de Antioquia	29.333	29.333	29.333	-		
Bogotá, D. C., Corabastos	1.440	1.440	1.440	-	Medellín, Coomerca	28.500	28.500	28.500	-		
Bogotá, D. C., Paloquemao	1.640	1.640	1.640	+	Medellín, Placita de Flórez	23.889	23.889	23.889	=		
Bogotá, D. C., Plaza España	1.480	1.480	1.480	-	Palmira (Valle del Cauca)	28.000	28.000	28.000	=		
Bucaramanga, Centroabastos	1.857	1.857	1.857	=	Pasto (Nariño)	27.889	27.889	27.889	=		
Bucaramanga, Mercados del centro	1.747	1.747	1.747	+	Popayán (Cauca)	28.333	28.333	28.333	=		
Buenaventura (Valle del Cauca)	1.413	1.413	1.413	=	Sincelejo (Sucre)	22.963	22.963	22.963	=		
Cali, La Floresta	2.147	2.147	2.147	=	Tuluá (Valle del Cauca)	28.000	28.000	28.000	=		
Cali, Siloé	2.200	2.200	2.200	=	Valledupar, Mercado Nuevo	28.333	28.333	28.333	=		
Cartagena, Bazurto	1.254	1.254	1.254	-	Villavicencio, CAV	28.500	28.500	28.500	+		
Cartago (Valle del Cauca)	1.493	1.493	1.493	-							
Cúcuta, Cenabastos	1.533	1.533	1.533	=	Lomitos de atún en lata						
Ibagué, Plaza La 21	1.568	1.568	1.568	=	Armenia, Mercar	17.368	17.368	17.368	=		
Manizales (Caldas)	1.867	1.867	1.867	=	Barranquilla, Barranquillita	15.119	15.119	15.119	+		
Medellín, Central					Barranquilla, Granabastos	15.256	15.256	15.256	-		
Mayorista de Antioquia	2.236	2.236	2.236	=	Bogotá, D. C., Corabastos	11.903	11.903	11.903	+		
Medellín, Coomerca	2.240	2.240	2.240	=	Bucaramanga, Centroabastos	16.282	16.282	16.282	+		
Medellín, Placita de Flórez	2.240	2.240	2.240	n.d.	Bucaramanga, Mercados del centro	17.157	17.157	17.157	=		
Montería (Córdoba)	1.345	1.345	1.345	=	Buenaventura (Valle del Cauca)	11.765	11.765	11.765	+		
Neiva, Surabastos	1.340	1.340	1.340	-	Cali, La Floresta	13.725	13.725	13.725	=		
Palmira (Valle del Cauca)	2.160	2.160	2.160	=	Cali, Siloé	13.235	13.235	13.235	=		
Pamplona (Norte de Santander)	1.438	1.438	1.438	=	Cartagena, Bazurto	13.530	13.530	13.530	-		
Pasto (Nariño)	1.493	1.493	1.493	=	Cartago (Valle del Cauca)	15.933	15.933	15.933	-		
Pereira, Mercasa	2.171	2.171	2.171	=	Cúcuta, Cenabastos	11.663	11.663	11.663	+		
Popayán (Cauca)	1.384	1.384	1.384	+	Manizales (Caldas)	18.198	18.198	18.198	-		
Sincelejo (Sucre)	1.230	1.230	1.230	n.d.	Medellín, Central						
Tuluá (Valle del Cauca)	1.420	1.420	1.420	=	Mayorista de Antioquia	11.391	11.391	11.391	+		
Villavicencio, CAV	2.320	2.320	2.320	-	Medellín, Coomerca	15.809	15.809	15.809	n.d.		
					Montería (Córdoba)	16.238	16.238	16.238	-		
Harina precocida de maíz					Neiva, Surabastos	10.576	10.576	10.576	-		
Armenia, Mercar	2.577	2.577	2.577	-	Palmira (Valle del Cauca)	12.525	12.525	12.525	=		
Barranquilla, Barranquillita	1.804	1.804	1.804	+	Pamplona (Norte de Santander)	17.550	17.550	17.550	+		
Barranquilla, Granabastos	1.754	1.754	1.754	-	Pereira, Mercasa	17.132	17.132	17.132	+		
Bogotá, D. C., Corabastos	2.530	2.530	2.530	+	Tuluá (Valle del Cauca)	13.988	13.988	13.988	=		
Bogotá, D. C., Paloquemao	2.667	2.667	2.667	=	Villavicencio, CAV	13.051	13.051	13.051	-		
Bogotá, D. C., Plaza España	2.668	2.668	2.668	+							
Bucaramanga, Centroabastos	1.840	1.840	1.840	-	Manteca						
Bucaramanga, Mercados del centro	1.856	1.856	1.856	-	Armenia, Mercar	3.460	3.460	3.460	=		
Buenaventura (Valle del Cauca)	2.733	2.733	2.733	-	Bogotá, D. C., Corabastos	4.450	4.450	4.450	-		
Cali, La Floresta	2.056	2.056	2.056	-	Bogotá, D. C., Plaza España	4.398	4.398	4.398	-		
Cali, Siloé	2.125	2.125	2.125	=	Bucaramanga, Centroabastos	4.433	4.433	4.433	-		
Cartagena, Bazurto	2.469	2.469	2.469	-	Bucaramanga, Mercados del centro	4.787	4.787	4.787	+		
Cartago (Valle del Cauca)	1.760	1.760	1.760	+	Buenaventura (Valle del Cauca)	3.417	3.417	3.417	=		
Cúcuta, Cenabastos	1.700	1.700	1.700	=	Cali, La Floresta	4.800	4.800	4.800	=		
Ibagué, Plaza La 21	1.600	1.600	1.600	=	Cali, Siloé	4.650	4.650	4.650	=		
Manizales (Caldas)	2.761	2.761	2.761	-	Cartago (Valle del Cauca)	3.583	3.583	3.583	-		
Montería (Córdoba)	1.427	1.427	1.427	+	Cúcuta, Cenabastos	4.833	4.833	4.833	-		
Neiva, Surabastos	2.688	2.688	2.688	+	Ibagué, Plaza La 21	3.375	3.375	3.375	=		
Palmira (Valle del Cauca)	1.972	1.972	1.972	=	Manizales (Caldas)	4.333	4.333	4.333	=		
Pamplona (Norte de Santander)	1.700	1.700	1.700	-	Neiva, Surabastos	3.625	3.625	3.625	+		
Pasto (Nariño)	1.778	1.778	1.778	-	Palmira (Valle del Cauca)	4.500	4.500	4.500	=		
Pereira, Mercasa	2.584	2.584	2.584	=	Pamplona (Norte de Santander)	4.639	4.639	4.639	+		
Popayán (Cauca)	1.700	1.700	1.700	=	Popayán (Cauca)	3.550	3.550	3.550	=		
Sincelejo (Sucre)	2.417	2.417	2.417	=	Tuluá (Valle del Cauca)	4.260	4.260	4.260	=		
Valledupar, Mercado Nuevo	1.764	1.764	1.764	=	Villavicencio, CAV	4.200	4.200	4.200	+		
Villavicencio, CAV	2.440	2.440	2.440	-							
					Margarina						
Jugo de frutas					Armenia, Mercar	8.428	8.428	8.428	-		
Barranquilla, Barranquillita	4.811	4.811	4.811	-	Bogotá, D. C., Corabastos	8.198	8.198	8.198	+		
Barranquilla, Granabastos	4.770	4.770	4.770	-	Bogotá, D. C., Plaza España	8.333	8.333	8.333	+		
Bucaramanga, Centroabastos	4.822	4.822	4.822	=	Bucaramanga, Centroabastos	8.247	8.247	8.247	-		
Bucaramanga, Mercados del centro	4.800	4.800	4.800	-	Bucaramanga, Mercados del centro	8.500	8.500	8.500	+		
Cartagena, Bazurto	4.910	4.910	4.910	+	Buenaventura (Valle del Cauca)	13.517	13.517	13.517	=		
Pamplona (Norte de Santander)	4.683	4.683	4.683	=	Cali, La Floresta	12.933	12.933	12.933	=		
Sincelejo (Sucre)	4.677	4.677	4.677	=	Cali, Siloé	13.250	13.250	13.250	-		
Valledupar, Mercado Nuevo	4.832	4.832	4.832	=	Cartago (Valle del Cauca)	8.700	8.700	8.700	-		
					Manizales (Caldas)	8.600	8.600	8.600	=		
					Medellín, Central						
Jugo instantáneo (sobre)					Mayorista de Antioquia	8.675	8.675	8.675	+		
Barranquilla, Barranquillita	23.090	23.090	23.090	-	Medellín, Coomerca	8.800	8.800	8.800	=		
Barranquilla, Granabastos	23.403	23.403	23.403	-	Medellín, Placita de Flórez	8.800	8.800	8.800	=		
Bogotá, D. C., Corabastos	28.222	28.222	28.222	-	Palmira (Valle del Cauca)	12.800	12.800	12.800	=		
Bogotá, D. C., Paloquemao	31.667	31.667	31.667	-	Pamplona (Norte de Santander)	6.400	6.400	6.400	+		
Bogotá, D. C., Plaza España	28.556	28.556	28.556	-	Popayán (Cauca)	12.925	12.925	12.925	=		
Buenaventura (Valle del Cauca)	28.511	28.511	28.511	=	Tuluá (Valle del Cauca)	13.000	13.000	13.000	=		
Cali, La Floresta	28.556	28.556	28.556	-							
Cali, Siloé	28.167	28.167	28.167	=							
Cartagena, Bazurto	22.917	22.917	22.917	-							
Cartago (Valle del Cauca)	29.444	29.444	29.444	-							

**Cuadro 8. Mercados mayoristas. Precios de venta de productos procesados (continuación)
2013 (30 de marzo al 5 de abril)**

Productos y mercados	Pesos por kilogramo				Tenden- cia	Productos y mercados	Pesos por kilogramo				Tenden- cia	
	Mínimo	Máximo	Medio				Mínimo	Máximo	Medio			
Mayonesa doy pack						Papa frita						
Bogotá, D. C., Corabastos	14.722	14.722	14.722		+	Bogotá, D. C., Plaza España	3.165	3.165	3.165		-	
Bogotá, D. C., Plaza España	14.361	14.361	14.361		-	Pastas alimenticias						
Bucaramanga, Centroabastos	13.958	13.958	13.958		+	Armenia, Mercar	4.306	4.306	4.306		-	
Bucaramanga, Mercados del centro	16.333	16.333	16.333		=	Barranquilla, Barranquillita	3.985	3.985	3.985		-	
Buenaventura (Valle del Cauca)	10.660	10.660	10.660		+	Barranquilla, Granabastos	4.065	4.065	4.065		-	
Cali, La Floresta	14.708	14.708	14.708		=	Bogotá, D. C., Corabastos	4.320	4.320	4.320		-	
Cali, Siloé	14.750	14.750	14.750		=	Bogotá, D. C., Paloquemao	4.720	4.720	4.720		+	
Cartagena, Bazurto	14.224	14.224	14.224		+	Bucaramanga, Centroabastos	3.219	3.219	3.219		-	
Ibagué, Plaza La 21	10.000	10.000	10.000		=	Bucaramanga, Mercados del centro	3.293	3.293	3.293		+	
Manizales (Caldas)	14.361	14.361	14.361		=	Cali, La Floresta	4.389	4.389	4.389		=	
Neiva, Surabastos	10.965	10.965	10.965		-	Cali, Siloé	4.267	4.267	4.267		=	
Palmira (Valle del Cauca)	13.167	13.167	13.167		=	Cartago (Valle del Cauca)	2.720	2.720	2.720		-	
Pasto (Nariño)	13.740	13.740	13.740		=	Cúcuta, Cenabastos	2.744	2.744	2.744		=	
Popayán (Cauca)	14.161	14.161	14.161		+	Ibagué, Plaza La 21	4.500	4.500	4.500		=	
Tuluá (Valle del Cauca)	13.660	13.660	13.660		=	Manizales (Caldas)	4.633	4.633	4.633		=	
Valledupar, Mercado Nuevo	14.375	14.375	14.375		=	Medellín, Central						
Mostaza doy pack						Mayorista de Antioquia	4.611	4.611	4.611		-	
Cartagena, Bazurto	11.306	11.306	11.306		=	Medellín, Coomerca	4.583	4.583	4.583		-	
Panela cuadrada blanca						Medellín, Placita de Flórez	4.500	4.500	4.500		=	
Barranquilla, Barranquillita	1.675	1.675	1.675		-	Montería (Córdoba)	2.640	2.640	2.640		=	
Barranquilla, Granabastos	1.613	1.613	1.613		-	Neiva, Surabastos	4.580	4.580	4.580		=	
Bucaramanga, Centroabastos	1.843	1.843	1.843		-	Palmira (Valle del Cauca)	4.333	4.333	4.333		=	
Bucaramanga, Mercados del centro	1.952	1.952	1.952		+	Pamplona (Norte de Santander)	2.560	2.560	2.560		=	
Cartagena, Bazurto	1.507	1.507	1.507		+	Pasto (Nariño)	4.333	4.333	4.333		=	
Charalá (Santander)	1.406	1.406	1.406		+	Pereira, Mercasa	4.493	4.493	4.493		=	
Güepsa (Santander)	1.300	1.300	1.300		-	Popayán (Cauca)	4.250	4.250	4.250		=	
Ibagué, Plaza La 21	1.972	1.972	1.972		+	Tuluá (Valle del Cauca)	4.600	4.600	4.600		=	
Medellín, Central						Valledupar, Mercado Nuevo	2.466	2.466	2.466		=	
Mayorista de Antioquia	1.849	1.849	1.849		-	Villavicencio, CAV	4.340	4.340	4.340		+	
Moniquirá (Boyacá)	1.320	1.349	1.335		-	Sal yodada						
Pamplona (Norte de Santander)	1.693	1.693	1.693		=	Armenia, Mercar	795	795	795		=	
San Gil (Santander), panela	1.325	1.325	1.325		+	Barranquilla, Barranquillita	724	724	724		+	
Santana (Boyacá)	1.350	1.390	1.370		-	Barranquilla, Granabastos	787	787	787		+	
Sincelejo (Sucre)	1.438	1.438	1.438		-	Bogotá, D. C., Corabastos	560	560	560		=	
Tunja (Boyacá)	1.594	1.594	1.594		=	Bogotá, D. C., Paloquemao	633	633	633		=	
Valledupar, Mercado Nuevo	1.571	1.571	1.571		+	Bogotá, D. C., Plaza España	800	800	800		+	
Vélez (Santander)	1.317	1.383	1.350		+	Bucaramanga, Centroabastos	783	783	783		=	
Panela cuadrada morena						Bucaramanga, Mercados del centro	810	810	810		+	
Bogotá, D. C., Corabastos	1.867	1.867	1.867		+	Buenaventura (Valle del Cauca)	508	508	508		=	
Bogotá, D. C., Paloquemao	1.800	1.800	1.800		=	Cali, La Floresta	760	760	760		=	
Bogotá, D. C., Plaza España	1.730	1.730	1.730		+	Cali, Siloé	832	832	832		=	
Bucaramanga, Centroabastos	1.667	1.667	1.667		-	Cartagena, Bazurto	795	795	795		-	
Bucaramanga, Mercados del centro	1.678	1.678	1.678		+	Cartago (Valle del Cauca)	776	776	776		+	
Caparrapí (Cundinamarca)	1.400	1.400	1.400		+	Cúcuta, Cenabastos	767	767	767		=	
Charalá (Santander)	1.406	1.406	1.406		+	Ibagué, Plaza La 21	530	530	530		=	
Cúcuta, Cenabastos	1.753	1.753	1.753		=	Manizales (Caldas)	800	800	800		=	
Medellín, Central						Medellín, Central						
Mayorista de Antioquia	2.222	2.222	2.222		n.d.	Mayorista de Antioquia	810	810	810		=	
Montería (Córdoba)	1.696	1.696	1.696		=	Medellín, Coomerca	834	834	834		+	
Neiva, Surabastos	1.980	1.980	1.980		+	Medellín, Placita de Flórez	816	816	816		=	
Nocaima (Cundinamarca)	1.426	1.426	1.426		+	Montería (Córdoba)	768	768	768		+	
Pasto (Nariño)	1.667	1.667	1.667		=	Neiva, Surabastos	800	800	800		=	
San Gil (Santander), panela	1.325	1.325	1.325		+	Palmira (Valle del Cauca)	747	747	747		=	
Tuluá (Valle del Cauca)	2.354	2.354	2.354		+	Pamplona (Norte de Santander)	758	758	758		=	
Villavicencio, CAV	1.863	1.863	1.863		-	Pasto (Nariño)	711	711	711		=	
Villeta (Cundinamarca)	1.348	1.348	1.348		+	Pereira, Mercasa	875	875	875		=	
Panela redonda morena						Popayán (Cauca)	724	724	724		=	
Armenia, Mercar	2.125	2.125	2.125		-	Sincelejo (Sucre)	781	781	781		-	
Buenaventura (Valle del Cauca)	1.465	1.465	1.465		+	Tuluá (Valle del Cauca)	755	755	755		=	
Cali, La Floresta	2.208	2.208	2.208		n.d.	Tunja (Boyacá)	600	600	600		=	
Cali, Siloé	2.525	2.525	2.525		n.d.	Valledupar, Mercado Nuevo	843	843	843		=	
Caparrapí (Cundinamarca)	1.400	1.400	1.400		+	Villavicencio, CAV	756	756	756		-	
Cartago (Valle del Cauca)	2.215	2.215	2.215		-	Salsa de tomate doy pack						
Manizales (Caldas)	1.778	1.778	1.778		=	Armenia, Mercar	12.417	12.417	12.417		=	
Medellín, Central						Bogotá, D. C., Corabastos	12.682	12.682	12.682		-	
Mayorista de Antioquia	1.639	1.639	1.639		-	Bogotá, D. C., Plaza España	12.572	12.572	12.572		-	
Medellín, Coomerca	1.688	1.688	1.688		+	Bucaramanga, Centroabastos	10.792	10.792	10.792		-	
Medellín, Placita de Flórez	1.625	1.625	1.625		=	Bucaramanga, Mercados del centro	10.625	10.625	10.625		=	
Montería (Córdoba)	2.000	2.000	2.000		=	Buenaventura (Valle del Cauca)	8.736	8.736	8.736		=	
Palmira (Valle del Cauca)	2.028	2.028	2.028		+	Cali, La Floresta	12.500	12.500	12.500		=	
Pereira, Mercasa	2.223	2.223	2.223		=	Cali, Siloé	12.375	12.375	12.375		=	
Sonsón (Antioquia)	1.649	1.649	1.649		=	Cartagena, Bazurto	13.234	13.234	13.234		+	
Tuluá (Valle del Cauca)	2.188	2.188	2.188		=	Cartago (Valle del Cauca)	13.625	13.625	13.625		+	
Yarumal (Antioquia)	1.458	1.458	1.458		-	Ibagué, Plaza La 21	7.500	7.500	7.500		=	
						Manizales (Caldas)	13.319	13.319	13.319		=	

**Cuadro 8. Mercados mayoristas. Precios de venta de productos procesados (conclusión)
2013 (30 de marzo al 5 de abril)**

Productos y mercados	Pesos por kilogramo			Tenden- cia
	Mínimo	Máximo	Medio	
Salsa de tomate doy pack (continuación)				
Medellín, Central				=
Mayorista de Antioquia	11.734	11.734	11.734	=
Medellín, Coomerca	13.333	13.333	13.333	=
Medellín, Placita de Flórez	13.333	13.333	13.333	=
Montería (Córdoba)	10.439	10.439	10.439	=
Neiva, Surabastos	8.443	8.443	8.443	-
Palmira (Valle del Cauca)	11.458	11.458	11.458	=
Pasto (Nariño)	12.594	12.594	12.594	-
Pereira, Mercasa	12.975	12.975	12.975	=
Popayán (Cauca)	11.529	11.529	11.529	-
Sincelejo (Sucre)	12.188	12.188	12.188	+
Tuluá (Valle del Cauca)	12.257	12.257	12.257	=
Valledupar, Mercado Nuevo	13.213	13.213	13.213	=
Sardinas en lata				
Barranquilla, Barranquillita	3.995	3.995	3.995	=
Barranquilla, Granabastos	4.117	4.117	4.117	+
Bogotá, D. C., Corabastos	4.600	4.600	4.600	-
Buenaventura (Valle del Cauca)	4.333	4.333	4.333	+
Cali, La Floresta	5.686	5.686	5.686	=
Cali, Siloé	5.176	5.176	5.176	-
Cartagena, Bazurto	3.873	3.873	3.873	+
Cartago (Valle del Cauca)	4.992	4.992	4.992	-
Cúcuta, Cenabastos	4.686	4.686	4.686	-
Manizales (Caldas)	6.149	6.149	6.149	=

Tendencias:

- (---) Variación mayor al -20 %
- (--) Variación entre -10 % y -20 %
- (-) Variación entre 0 % y -10 %

Productos y mercados	Pesos por kilogramo			Tenden- cia
	Mínimo	Máximo	Medio	
Sardinas en lata (continuación)				
Medellín, Central				
Mayorista de Antioquia	4.294	4.294	4.294	=
Medellín, Coomerca	4.130	4.130	4.130	+
Montería (Córdoba)	4.167	4.167	4.167	-
Palmira (Valle del Cauca)	5.529	5.529	5.529	=
Pamplona (Norte de Santander)	4.837	4.837	4.837	=
Popayán (Cauca)	3.627	3.627	3.627	+
Sincelejo (Sucre)	3.791	3.791	3.791	-
Tuluá (Valle del Cauca)	4.896	4.896	4.896	=
Sopa de pollo (caja)				
Bogotá, D. C., Corabastos	32.942	32.942	32.942	+
Bogotá, D. C., Paloquemao	33.191	33.191	33.191	-
Bogotá, D. C., Plaza España	32.483	32.483	32.483	+
Vinagre				
Barranquilla, Barranquillita	1.320	1.320	1.320	+
Barranquilla, Granabastos	1.296	1.296	1.296	+
Bucaramanga, Centroabastos	1.879	1.879	1.879	=
Bucaramanga, Mercados del centro	1.906	1.906	1.906	-
Cartagena, Bazurto	1.969	1.969	1.969	+
Cúcuta, Cenabastos	1.458	1.458	1.458	=
Sincelejo (Sucre)	2.075	2.075	2.075	=
Valledupar, Mercado Nuevo	1.697	1.697	1.697	=

(=) Variación igual a 0 %

(+) Variación entre 0 % y 10 %

(+ +) Variación entre 10 % y 20 %

(+++) Variación mayor al 20 %

(n.d.) No determinado



Precios de la panela

Durante la presente semana, en Charalá (Santander) la comercialización de panela fue muy poca dado que durante Semana Santa fueron pocas las molineras realizadas en Páramo y Ocamonte. A lo anterior se sumó la presencia de gran cantidad de compradores por lo que las ventas fueron rápidas y los precios mostraron un incremento. De esta forma, el kilo de panela blanca se vendió a \$1.406, 9,76 % más que la semana anterior.

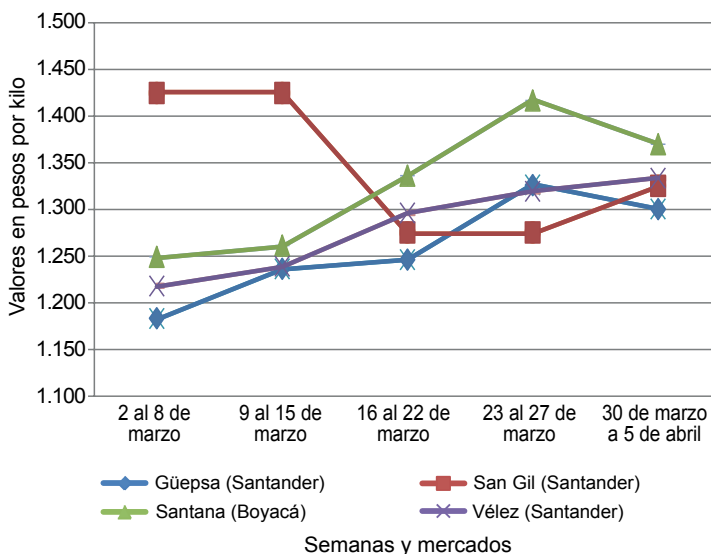
Tabla 2. Precios por kilo de la panela cuadrada blanca 2013 (2 de marzo al 5 de abril)

Mercados	Marzo				30 de marzo al 5 de abril
	2 al 8	9 al 15	16 al 22	23 al 27	
Charalá (Santander)	1.406	1.281	1.281	1.281	1.406
Güepsa (Santander)	1.183	1.236	1.246	1.326	1.300
Moniquirá (Boyacá)	1.293	1.328	1.347	1.354	1.335
San Gil (Santander)	1.425	1.425	1.275	1.275	1.325
Santana (Boyacá)	1.249	1.261	1.336	1.417	1.370
Vélez (Santander)	1.218	1.239	1.296	1.319	1.333

Fuente: SIPSA, Ministerio de Agricultura y Desarrollo Rural-DANE. Cálculos: DANE.

Al igual que en Charalá, en el municipio de Güepsa, en Santander, solo se comercializó el producto de seis molineras. Sin embargo, hubo poca afluencia de compradores, pues estos se habían abastecido de

Gráfico 8. Comportamiento del precio de la panela cuadrada blanca 2013 (2 de marzo al 5 de abril)



Fuente: SIPSA-DANE-Ministerio de Agricultura y Desarrollo Rural.

producto en otros mercados de la región. El mercado inició tarde y al final cerró con una reducción del precio del 1,99 %.

Por su parte, en Santana (Boyacá) esta semana hubo una mayor cantidad de producción de panela que durante la semana anterior, pues se dieron más molineras para aprovechar los precios que se registraron en semanas anteriores. Los comerciantes afirmaron que las ventas mejoraron; al final de la comercialización el kilo de panela cuadrada blanca se vendió a \$1.370, lo que representó una reducción del 3,31 %.

Por otra parte, en Vélez (Santander) aumentó el volumen de producción de panela y en el mercado se encontró el resultado de quince molineras. Los compradores llegaron con la intención de comprar poco producto y a precios bajos, pues esperan que la siguiente semana saliera una mayor cantidad de producto. De esta forma el mercado inició un poco tarde, pero se vendió toda la panela. El precio se incrementó en 1,03 %.

Por otro lado, en San Gil (Santander) hubo baja afluencia tanto de oferentes como de compradores ante la celebración de la Semana Santa y la realización de menos molineras. El kilo de panela se vendió a \$1.325, 3,92 % más que la semana anterior.

En Villeta hubo baja presencia de compradores, lo que influyó en el leve incremento de los precios respecto a la semana anterior. En la región hay buena producción de caña para procesar, pues la temporada de lluvias favoreció el desarrollo del cultivo. El kilo de panela cuadrada morena se vendió a \$1.348, 0,58 % más que la semana anterior.

Tabla 3. Precios por kilo de la panela cuadrada morena 2013 (2 de marzo al 5 de abril)

Mercados	Marzo				30 de marzo al 5 de abril
	2 al 8	9 al 15	16 al 22	23 al 27	
Caparrapí (Cundinamarca)	1.300	1.350	1.300	1.350	1.400
Charalá (Santander)	1.406	1.281	1.281	1.281	1.406
Nocaima (Cundinamarca)	1.328	1.323	1.357	1.377	1.426
San Gil (Santander)	1.425	1.425	1.275	1.275	1.325
Villeta (Cundinamarca)	1.369	1.383	1.325	1.341	1.348

Fuente: SIPSA, Ministerio de Agricultura y Desarrollo Rural-DANE. Cálculos: DANE.

La comercialización de panela en el municipio de Nocaima, en Cundinamarca, se caracterizó por la reducción en la oferta, lo que hizo que los precios se incrementaran en 3,6 %. El kilo de panela cuadrada morena se comercializó a \$1.325.

En Caparrapí (Cundinamarca) esta semana se observó una significativa reducción de la oferta de panela, pues durante Semana Santa fue menos la producción. Lo anterior ocasionó un alza en el precio del 3,70 %; para la panela redonda morena, el kilo se comercializó a \$1.400.

Tabla 4. Precios por kilo de la panela redonda morena 2013 (2 de marzo al 5 de abril)

Mercados	Marzo				30 de marzo al 5 de abril
	2 al 8	9 al 15	16 al 22	23 al 27	
Caparrapí (Cundinamarca)	1.300	1.300	1.300	1.350	1.400

Fuente: SIPSA, Ministerio de Agricultura y Desarrollo Rural-DANE. Cálculos: DANE.

Precios de venta del arroz y subproductos en molino durante marzo

A lo largo del mes de marzo, los precios de varios productos mostraron tendencia a la baja; tal fue el caso de los arroces blanco en bulto y empacado y granza, y la harina de arroz. De acuerdo con los comentarios, la reducción de los precios obedeció al alto volumen de oferta que hay actualmente en los mercados. Algunos comerciantes indicaron que cuentan con inventarios altos en sus bodegas.

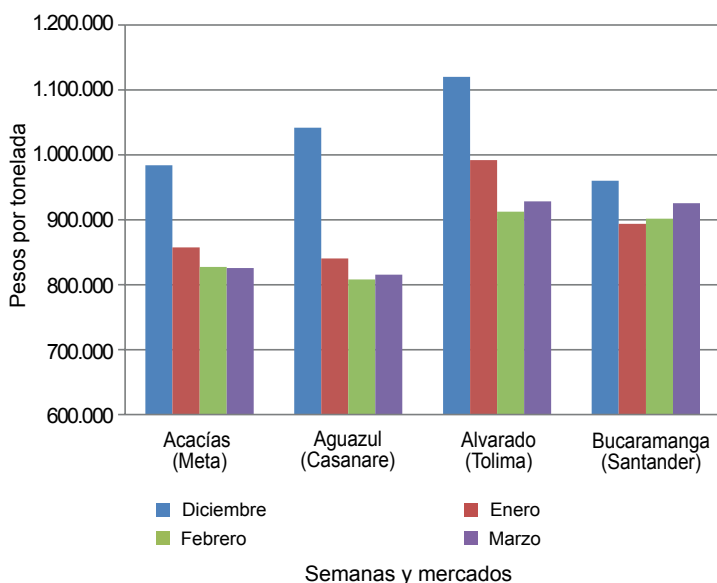
Otra de las razones para la reducción de los precios es la presencia de producto importado, el cual tiene un costo más bajo que el nacional y que conduce a que los molinos reduzcan sus precios con el fin de activar la rotación de los productos.

Arroz paddy

A lo largo de este mes, los precios del arroz paddy no mostraron una tendencia específica, pues su cotización bajó y subió en varios de los mercados donde se registró información. En este sentido, las cotizaciones registraron alzas en ocho mercados, cayeron en seis y se mantuvieron estables en siete de los veintidós mercados donde se comercializó.

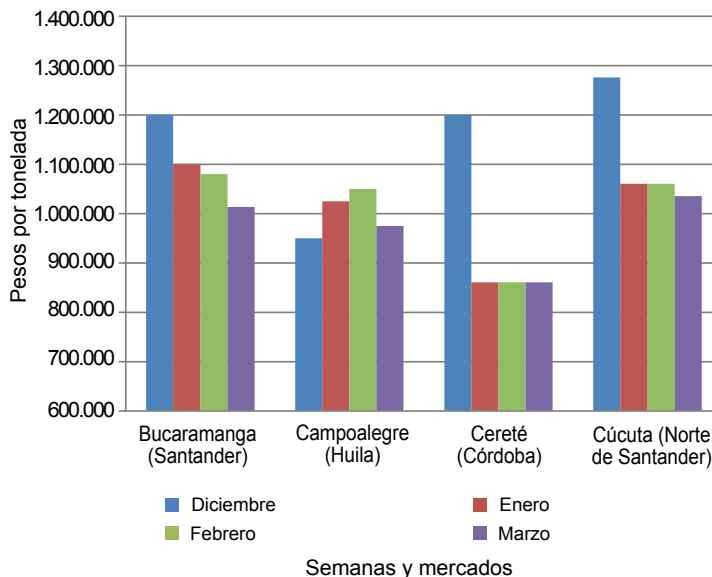
Respecto al mes de febrero se observó una recuperación en los precios, la cual obedeció a la menor disponibilidad del grano. Según las fuentes encuestadas, el mes de marzo no es de cosecha y solo ingresó producto

Gráfico 9. Precio del paddy 2012 (diciembre) - 2013 (marzo)



Fuente: SIPSA-DANE-Ministerio de Agricultura y Desarrollo Rural.

Gráfico 10. Precio del arroz cristal 2012 (diciembre) - 2013 (marzo)



Fuente: SIPSA-DANE-Ministerio de Agricultura y Desarrollo Rural.

de cultivos que tienen riego. Los mayores incrementos se presentaron en los municipios cordobeses de Montería y Cereté, de los cuales este último fue el que reportó el precio más alto por tonelada.

Por otra parte, se destacaron los descensos que mostraron las cotizaciones en los municipios de Granada (Meta), Campoalegre, Neiva y Rivera (Huila). Allí, según las fuentes encuestadas, la reducción de los precios fue resultado de la mayor oferta de producto importado. Asimismo, en Granada (Meta) indicaron que el producto que llegó es de menor calidad, lo que jalonó la cotización a la baja. Al igual que en el mes de febrero, el precio más bajo por tonelada se registró en el mercado de Yopal, en Casanare, a \$797.500.

Arroz cristal, granza y harina de arroz

En general, los precios del arroz cristal mostraron una tendencia al alza ya que, a pesar de que aumentaron tan solo en ocho mercados y bajaron en nueve, hubo incrementos significativos en los mercados de San Martín (Meta), Valledupar (Cesar), Montería, Planeta Rica y Sahagún (Córdoba), que jalonaron al alza el precio promedio. Dicho comportamiento se debió al menor volumen de oferta por la finalización de las cosechas. El precio más alto se presentó en el municipio de Planeta Rica (Córdoba), allí la tonelada se pagó a \$1.440.000 en promedio.

Por otra parte, se presentó una caída general de los precios de la harina de arroz. Lo anterior se observó

en diecinueve de los veintiséis mercados donde se registraron precios a lo largo de este mes. De acuerdo con los comerciantes, este comportamiento se debió a un menor volumen de demanda por parte de las fincas ganaderas, las cuales utilizan este producto como suministro para los animales. Los precios más bajos se reportaron en los municipios de Cereté (Córdoba) y Magangué (Bolívar).

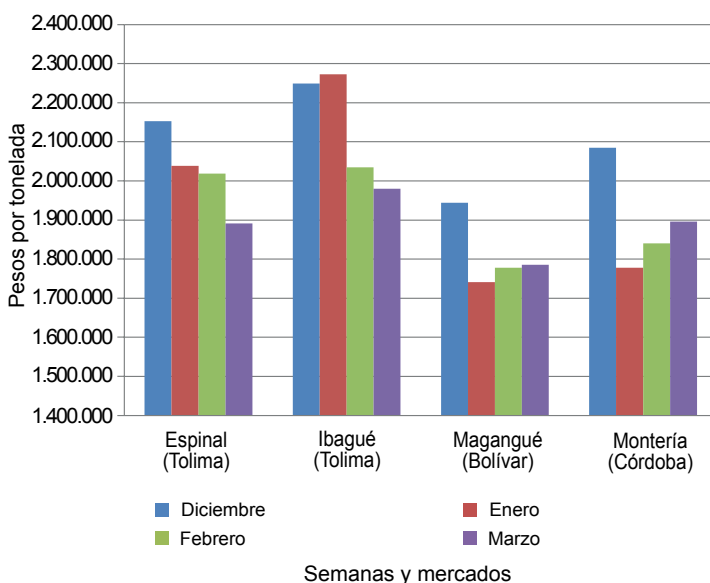
Del mismo modo, los precios del arroz granza cayeron en doce de los veinticuatro mercados donde se comercializó el producto en este mes. Esta tendencia obedeció a que se redujo la demanda de este producto para la fabricación de concentrados por parte de la industria y en las fincas están utilizando otros suplementos más económicos para alimentar los animales.

Arroz blanco

Las cotizaciones promedio de estos productos mostraron una leve tendencia a la baja. Por ejemplo, para el caso del arroz blanco empacado, esta situación se presentó en nueve de los dieciocho mercados donde se registró información, mientras que para el blanco en bulto se dio en trece de las veintidós localidades que lo comercializaron a lo largo del mes de marzo.

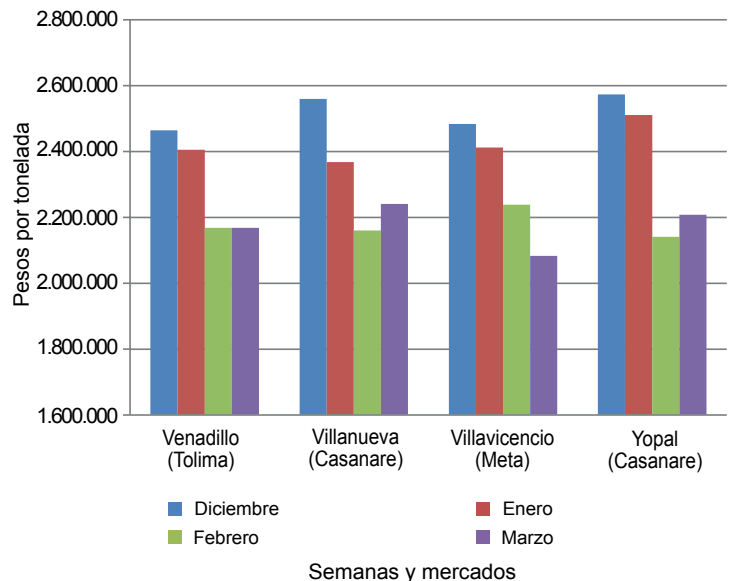
De acuerdo con las fuentes encuestadas, este comportamiento en los precios obedeció a que actualmente hay un alto volumen de oferta en el mercado. Sumado a esto, indican que hay gran cantidad de producto im-

Gráfico 11. Precio del arroz blanco 2012 (diciembre) - 2013 (marzo)



Fuente: SIPSA-DANE-Ministerio de Agricultura y Desarrollo Rural.

Gráfico 12. Precio del arroz blanco empacado 2012 (diciembre) - 2013 (marzo)



Fuente: SIPSA-DANE-Ministerio de Agricultura y Desarrollo Rural.

portado, el cual es más económico, lo que acentúa aún más esta situación.

Para el producto empacado, las mayores reducciones se observaron en los municipios de Sahagún (Córdoba), Villavicencio (Meta) y Rivera (Huila), mientras que para

la presentación en bulto, fueron los mercados de Acacias (Meta), Aguazul (Casanare), Espinal (Tolima), Neiva (Huila) y Planeta Rica (Córdoba) los que mostraron los descensos más marcados. Todos estos mercados mostraron una caída mayor al 7 %, en promedio, respecto al mes anterior.

Cuadro 9. Precios de venta del arroz y subproductos en molino 2013 (marzo)

Productos y mercados	Pesos por tonelada				Tendencia	Productos y mercados	Pesos por tonelada				Tendencia
	Mínimo	Máximo	Medio				Mínimo	Máximo	Medio		
Arroz blanco bulto						Arroz cristal (continuación)					
Acacias (Meta)	2.040.000	2.040.000	2.040.000		xxx	Purificación (Tolima)	900.000	900.000	900.000		=
Aguazul (Casanare)	1.680.000	2.100.000	1.890.200		xx	Sahagún (Córdoba)	978.000	978.000	978.000		∞
Alvarado (Tolima)	2.000.000	2.000.000	2.000.000		x	San Bernardo (Córdoba)	800.000	800.000	800.000		x
Bucaramanga (Santander)	1.820.000	1.900.000	1.853.333		x	San Marcos (Sucre)	850.000	900.000	875.000		∞
Campoalegre (Huila)	2.000.000	2.000.000	2.000.000		x	San Martín (Meta)	1.110.000	1.200.000	1.155.000		∞
Cereté (Córdoba)	1.911.111	1.911.111	1.911.111		∞	Valledupar (Cesar)	1.100.000	1.200.000	1.133.333		∞
Cúcuta (Norte de Santander)	1.720.000	1.900.000	1.792.333		=	Venadillo (Tolima)	950.000	1.300.000	1.166.667		x
Espinal (Tolima)	1.740.000	2.184.000	1.891.000		xx	Villavicencio (Meta)	720.000	1.422.222	1.015.370		o
Ibagué (Tolima)	1.740.000	2.300.000	1.980.000		x	Yopal (Casanare)	882.000	1.239.000	1.060.500		∞
Magangué (Bolívar)	1.755.556	1.822.222	1.785.185		=						
Montería (Córdoba)	1.880.000	1.911.111	1.895.556		o	Arroz granza					
Neiva (Huila)	2.000.000	2.000.000	2.000.000		xx	Acacias (Meta)	900.000	900.000	900.000		∞
Planeta Rica (Córdoba)	1.733.000	1.733.000	1.733.000		xx	Aguazul (Casanare)	800.000	924.000	879.125		xxx
Purificación (Tolima)	2.000.000	2.000.000	2.000.000		=	Alvarado (Tolima)	1.000.000	1.000.000	1.000.000		=
Sahagún (Córdoba)	1.777.778	1.844.422	1.811.100		x	Campoalegre (Huila)	720.000	720.000	720.000		xx
San Bernardo (Córdoba)	1.666.667	1.777.778	1.740.733		x	Cúcuta (Norte de Santander)	600.000	850.000	721.429		xx
San Marcos (Sucre)	1.777.778	1.777.778	1.777.778		o	Espinal (Tolima)	630.000	850.000	756.000		x
San Martín (Meta)	2.100.000	2.100.000	2.100.000		x	Ibagué (Tolima)	777.000	966.000	850.500		x
Valledupar (Cesar)	1.700.000	1.800.000	1.750.000		o	Magangué (Bolívar)	450.000	600.000	526.667		xx
Venadillo (Tolima)	1.840.000	2.184.000	1.971.000		x	Montería (Córdoba)	575.000	600.000	587.500		n. d.
Villavicencio (Meta)	1.840.000	2.160.000	1.976.667		o	Neiva (Huila)	820.000	884.000	852.000		o
Yopal (Casanare)	1.900.000	2.080.000	2.020.000		=	Planeta Rica (Córdoba)	600.000	600.000	600.000		xx
						Purificación (Tolima)	490.000	490.000	490.000		=
Arroz blanco empacado						Rivera (Huila)	800.000	800.000	800.000		xxx
Aguazul (Casanare)	2.205.600	2.240.000	2.220.987		o	San Bernardo (Córdoba)	600.000	600.000	600.000		o
Alvarado (Tolima)	2.080.000	2.080.000	2.080.000		x	San Marcos (Sucre)	500.000	580.000	540.000		∞
Bucaramanga (Santander)	2.000.000	2.120.000	2.077.333		x	San Martín (Meta)	850.000	880.000	865.000		x
Campoalegre (Huila)	2.160.000	2.240.000	2.200.000		x	Valledupar (Cesar)	500.000	800.000	626.667		x
Cúcuta (Norte de Santander)	2.208.000	2.266.000	2.237.000		∞	Venadillo (Tolima)	630.000	840.000	756.250		xxx
Espinal (Tolima)	2.080.000	2.184.000	2.141.333		x	Villanueva (Casanare)	840.000	840.000	840.000		=
Ibagué (Tolima)	2.160.000	2.160.000	2.160.000		x	Villavicencio (Meta)	720.000	950.000	848.125		o
Lérida (Tolima)	2.200.000	2.200.000	2.200.000		n. d.	Yopal (Casanare)	760.000	840.000	818.750		xx
Montería (Córdoba)	2.368.000	2.368.000	2.368.000		n. d.						
Neiva (Huila)	2.160.000	2.160.000	2.160.000		x	Arroz paddy					
Purificación (Tolima)	2.160.000	2.160.000	2.160.000		=	Acacias (Meta)	816.000	840.000	825.333		=
Rivera (Huila)	2.160.000	2.160.000	2.160.000		xx	Aguazul (Casanare)	800.000	830.000	815.000		o
Sahagún (Córdoba)	1.889.000	2.080.000	1.984.500		xx	Alvarado (Tolima)	928.000	928.000	928.000		o
San Martín (Meta)	2.160.000	2.160.000	2.160.000		=	Bucaramanga (Santander)	920.000	928.000	925.333		o
Venadillo (Tolima)	2.160.000	2.184.000	2.168.000		=	Campoalegre (Huila)	920.000	920.000	920.000		xxx
Villanueva (Casanare)	2.240.000	2.240.000	2.240.000		o	Cereté (Córdoba)	950.000	950.000	950.000		∞
Villavicencio (Meta)	1.880.000	2.160.000	2.082.000		xx	Cúcuta (Norte de Santander)	864.000	896.000	880.000		o
Yopal (Casanare)	2.160.000	2.292.000	2.207.000		o	Espinal (Tolima)	912.000	928.000	918.000		=
						Granada (Meta)	804.000	804.000	804.000		x
Arroz cristal						Ibagué (Tolima)	928.000	928.000	928.000		=
Acacias (Meta)	1.100.000	1.100.000	1.100.000		=	Lérida (Tolima)	920.000	920.000	920.000		∞
Aguazul (Casanare)	1.200.000	1.200.000	1.200.000		xxx	Montería (Córdoba)	850.000	900.000	875.000		∞
Alvarado (Tolima)	1.200.000	1.200.000	1.200.000		=	Neiva (Huila)	920.000	920.000	920.000		xxx
Bucaramanga (Santander)	900.000	1.100.000	1.013.333		xx	Purificación (Tolima)	912.000	912.000	912.000		=
Campoalegre (Huila)	850.000	1.100.000	975.000		xx	Rivera (Huila)	920.000	920.000	920.000		xxx
Cereté (Córdoba)	860.000	860.000	860.000		=	Sahagún (Córdoba)	800.000	869.231	834.615		o
Cúcuta (Norte de Santander)	900.000	1.300.000	1.035.000		x	San Martín (Meta)	804.000	804.000	804.000		x
Espinal (Tolima)	800.000	1.200.000	1.000.000		xx	Valledupar (Cesar)	900.000	920.000	906.667		o
Ibagué (Tolima)	1.100.000	1.300.000	1.200.000		x	Venadillo (Tolima)	920.000	928.000	924.000		=
Magangué (Bolívar)	700.000	700.000	700.000		xx	Villanueva (Casanare)	804.000	804.000	804.000		=
Montería (Córdoba)	900.000	900.000	900.000		∞	Villavicencio (Meta)	816.000	840.000	829.333		x
Planeta Rica (Córdoba)	1.440.000	1.440.000	1.440.000		∞	Yopal (Casanare)	790.000	800.000	797.500		=


Cuadro 9. Precios de venta del arroz y subproductos en molino (conclusión)
2013 (marzo)

Productos y mercados	Pesos por tonelada			Tenden- cia
	Mínimo	Máximo	Medio	
Harina de arroz				
Acacias (Meta)	600.000	600.000	600.000	xxx
Aguazul (Casanare)	536.000	700.000	611.250	xxx
Alvarado (Tolima)	733.000	733.000	733.000	=
Bucaramanga (Santander)	580.000	672.000	617.333	xx
Campoalegre (Huila)	640.000	680.000	660.000	xxx
Cereté (Córdoba)	450.000	450.000	450.000	xxx
Cúcuta (Norte de Santander)	550.000	660.000	594.286	xx
Espinal (Tolima)	525.000	735.000	627.500	xxx
Granada (Meta)	650.000	650.000	650.000	xxx
Ibagué (Tolima)	578.000	630.000	606.750	xx
Lérida (Tolima)	733.000	733.000	733.000	=
Magangué (Bolívar)	450.000	500.000	476.667	x
Montería (Córdoba)	575.000	580.000	577.500	x

Tendencias:

(xxx) Variación menor al -10 %
 (xx) Variación entre -10 % y -5 %
 (x) Variación entre -5 % y 0 %

Productos y mercados	Pesos por tonelada			Tenden- cia
	Mínimo	Máximo	Medio	
Harina de arroz (continuación)				
Neiva (Huila)	650.000	680.000	665.000	xxx
Planeta Rica (Córdoba)	570.000	570.000	570.000	o
Purificación (Tolima)	631.200	631.200	631.200	o
Rivera (Huila)	560.000	560.000	560.000	xxx
Sahagún (Córdoba)	550.000	711.000	630.500	∞
San Bernardo (Córdoba)	550.000	600.000	563.750	=
San Marcos (Sucre)	500.000	588.000	544.000	o
San Martín (Meta)	560.000	600.000	580.000	x
Valledupar (Cesar)	450.000	650.000	566.667	x
Venadillo (Tolima)	578.000	620.000	596.250	xxx
Villanueva (Casanare)	580.000	580.000	580.000	xx
Villavicencio (Meta)	550.000	680.000	625.542	xx
Yopal (Casanare)	580.000	709.000	645.125	xx

(=) Variación igual a 0 %

(o) Variación entre 0 % y 5 %

(∞) Variación entre 5 % y 10 %

(∞∞) Variación mayor al 10 %

(n.d.) No determinado