

Comportamiento de los precios

Lluvias afectan la recolección de hortalizas



Fuente: DANE.

El Departamento Administrativo Nacional de Estadística (DANE), por medio del Sistema de Información de Precios y Abastecimiento del Sector Agropecuario (SIPSA), comunicó que durante la semana del 2 al 8 de noviembre de 2013 se incrementaron las cotizaciones de las verduras y los tubérculos, mientras que se redujeron las de las frutas.

En el caso de las verduras, se incrementaron los precios de la cebolla cabezona, la habichuela, la zanahoria y la arveja, entre otros productos. Específicamente, en el caso de la arveja, las lluvias en Cundinamarca, Boyacá y Nariño afectaron la recolección de la leguminosa, por lo que hubo una menor oferta y un alza de las cotizaciones.

Por su parte, en el caso de los tubérculos se incrementaron las cotizaciones de las papas criollas, R-12 roja y capira, así como la arracacha amarilla y la yuca. Para la papa criolla, disminuyó la recolección en la Sabana de Bogotá y Nariño a causa de las lluvias que se han presentado.

Por último, los precios de las frutas cayeron por cuarta semana consecutiva, destacándose el comportamiento

de la papaya, el mango, el maracuyá y el melón. En el caso del mango, por ejemplo, la salida de las cosechas en Tolima y Cundinamarca generó la mayor oferta y las menores cotizaciones.

Informe de contexto

El oriente antioqueño y sus productos de mayor importancia

El departamento de Antioquia es considerado como una de las mayores despensas agrícolas del país, ya que desde allí se reciben un gran número de alimentos, pues cuenta con todos los climas y pisos térmicos propicios para la producción agrícola.

Una de las zonas que vale la pena destacar, gracias a su importante producción, es el oriente antioqueño. Dado lo anterior, en el presente artículo se realizará un breve análisis de aquellos productos que tienen un mayor nivel de producción en esa región, así como las características de su producción y los mercados en donde se comercializan.

Es necesario resaltar que esta región está compuesta por 23 de los 125 municipios que componen Antioquia. Estos son Abejorral, Alejandría, Argelia, Cocorná, Concepción, El Carmen de Viboral, El Peñol, El Retiro, El Santuario, Granada, Guarne, Guatapé, La Ceja, La Unión, Marinilla, Nariño, Rionegro, San Carlos, San Francisco, San Luis, San Rafael, San Vicente y Sonsón.

En el oriente antioqueño se cultivan frutas, hortalizas y tubérculos, gracias a la variedad de suelos y climas con los que cuenta. Sin embargo, los cultivos más destacados son frijol, arveja, maíz y papa, gracias a sus buenos niveles de producción y participación dentro de la comercialización, no solo a nivel local sino con otros departamentos.

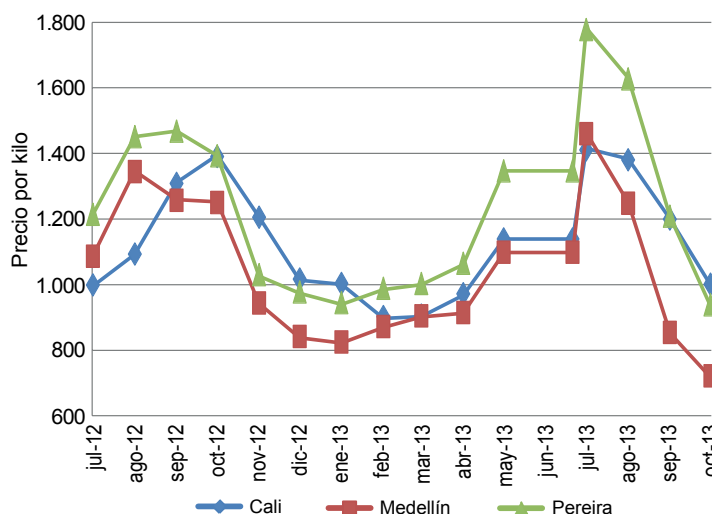
La papa es uno de los cultivos más importantes, destacándose la producción de una variedad que solo se cultiva allí y en ninguna otra parte del país: la nevada. Dicha variedad se identifica por ser un tubérculo redondo y levemente aplanado, de diámetro mediano,

| CONTENIDO | pág. | | pág. |
|-----------------------------------|------|-------------------------------|------|
| Comportamiento de los precios | 1 | Verduras y hortalizas | 5 |
| Informe de contexto | 1 | Frutas frescas | 13 |
| Indicador de abastecimiento | 3 | Tubérculos, raíces y plátanos | 23 |
| Lo que más sube y lo que más baja | 4 | Granos, carnes y procesados | 27 |

equivalente al de la capital antioqueña; sin embargo, allí las cotizaciones estuvieron por encima. Para el caso de la capital de Valle del Cauca, su precio fue un 10% en promedio más alto, mientras que en Pereira la diferencia fue superior al 15%. Para ambas ciudades las diferencias más grandes se presentaron en los últimos dos meses, septiembre y octubre del presente año.

En conclusión, se puede decir que en el país hay regiones que se destacan, dadas sus características, por la producción de ciertos productos. Este es el caso del oriente antioqueño, que es una subregión del departamento de Antioquia con una gran importancia, ya que es una gran fuente de alimentos que satisface dicho departamento y muchos otros del país. Dentro de los productos más destacados de la producción de este territorio se encuentra la papa y más específicamente la nevada, que es una variedad cosechada únicamente en esta región.

Gráfico 1. Precios mensuales de la papa nevada en las ciudades de Cali y Medellín 2012 (julio) - 2013 (octubre)



Fuente: SIPSA. Cálculos DANE.

Indicador de abastecimiento de alimentos

Disminuye el acopio de alimentos en los mercados mayoristas

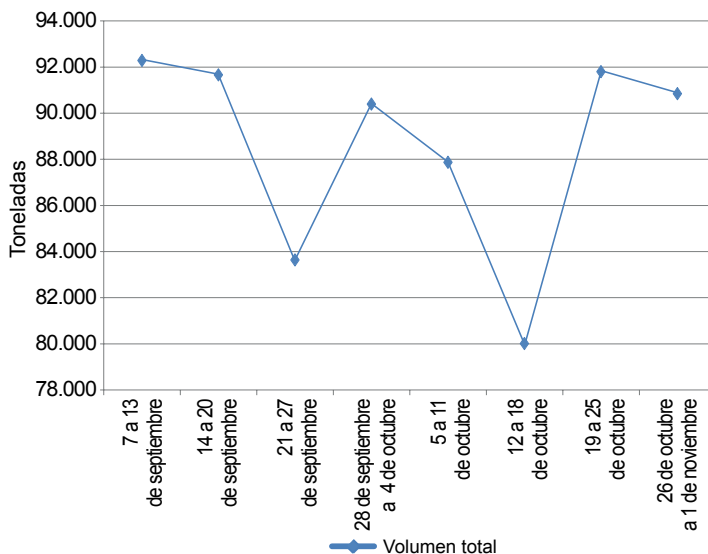
El abastecimiento en los mercados mayoristas de Mercar, Barranquillita, Corabastos, Las Flores, Centroabastos, Cavasa, Santa Helena, Cenabastos, Central Mayorista de Antioquia, Coomerca, Surabastos, Mercasa y La Central de Abastos de Villavicencio para las semanas del 19 al 25 de octubre y del 26 de octubre al 1 de noviembre registró un descenso del 1,04 % en relación con el total de los alimentos.

Este descenso fue el resultado de una menor oferta de alimentos en los mercados de Pereira, Mercasa, que descendieron en 23,75 %; Bogotá, en Corabastos y Las Flores, con caída del orden del 5,57 %; Bucaramanga, Centroabastos, donde la reducción fue del 4,94 % y Medellín, en CMA y Coomerca, que decrecieron en un 4,21 %. Por el contrario, en Villavicencio, en la Central de Abastos de Villavicencio, el aumento fue de 23,75 %; en Cúcuta, en la central de Cenabastos, el incremento fue del 17,52 %; Barranquilla, en Barranquillita, creció en un 12,95 %; Cali, en Cavasa y Santa Helena, aumentó el abastecimiento en un 9,59 %; Armenia, Mercar, en 7,07 % y Neiva, Surabastos, en un 4,23 %.

El mercado de Mercasa registró poca oferta de alimentos. Los procesados disminuyeron en un 48,09 %, como consecuencia del menor acopio de maíz amarillo en un 43,78 % y azúcar con un 41,67 %; en Corabastos y Las Flores se

reportó del mismo modo un bajo aprovisionamiento de los procesados (17,53 %), como cervezas (22,12 %) y pescados de río (21,70 %); en Centroabastos, se identificó un descenso en el grupo de las verduras y hortalizas en un 10,31 %, donde incidieron productos como las hortalizas de hoja (18,79 %) y la cebolla junca (4,49 %); y en cuanto a la CMA y Coomerca, igualmente las verduras y hortalizas

Gráfico 2. Volumen total de alimentos que fueron registrados en los mercados Mercar, Barranquillita, Corabastos y Las Flores, Centroabastos, Cavasa y Santa Helena, Cenabastos, CMA, Coomerca, Surabastos, Mercasa y la Central de Abastos de Villavicencio. 2013 (7 de septiembre al 1 de noviembre)



Fuente: SIPSA, Ministerio de Agricultura y Desarrollo Rural-DANE.



fueron el grupo con el menor ingreso (8,72 %) ante el poco acopio de remolacha en un 31,74 % y cebolla cabezona con un 30,57 %;

En contraste, en la Central de Abastos de Villavicencio, el grupo de los procesados reportó un aumento del 37,47 %, lo que obedeció al mayor ingreso de productos de panadería en un 29,63 % y huevo con un 15,38 %; para el mercado de Cenabastos, el aumento en la oferta de las verduras y hortalizas se incrementó en 22,84 %, con un importante ingreso de cebolla cabezona (30,06 %) y arveja verde en vaina (23,36 %); en Barranquillita, el grupo de los procesados reportó un aumento del 25,47 %, lo que obedeció al mayor ingreso de huevo en un 26,69 % y quesos y cuajadas con un 5,88 %; en el caso de los mercados mayoristas de Cavasa y Santa Helena, se observó un mayor suministro de frutas (16,34 %) como curuba en un 28,95 % y guayaba con un 25,17 %; en Mercar, el abastecimiento del grupo de los procesados ascendió un 56,82 %, debido

a las mayores cantidades de carne de res (59,03 %) y azúcar (15,70 %) acopiadas. Finalmente, en Surabastos, los tubérculos, raíces y plátanos registraron un incremento del 15,97 %, como resultado de los altos inventarios de plátano hartón verde (32,73 %) y arracacha amarilla (15,78 %).

Los grupos con mayor participación para la semana comprendida entre el 26 de octubre y el 1 de noviembre, para el acumulado de los mercados, fueron las verduras y hortalizas con un 29,01 %, seguidas por los tubérculos, raíces y plátanos con el 27,39 %, las frutas frescas con un 25,97 % y los otros grupos entre los que se encuentran las carnes, los procesados, los granos, los cereales, los lácteos, los huevos y los pescados con 17,63 %.

En el gráfico 2, se muestra el acumulado del volumen total de los trece mercados. Se monitorea información, reportando para esta última semana, del 26 de octubre al 1 de noviembre, un total de 90.857 toneladas.

Lo que más sube, lo que más baja

| Ciudades | Lo que más sube | Lo que más baja |
|---------------|---|--|
| Barranquilla | Remolacha, cebollas junca Berlín y Aquitania y cabezona blanca ahuyama, zanahoria bogotana, habichuela, tomate de árbol, lulo, piña perolera, papas criolla sucia y limpia, R-12 roja y única, pastas alimenticias, frijol Zaragoza. | Frijol verde en vaina, pepino cohombro, perejil, ají topito dulce, cebolla cabezona roja importada, papaya Maradol, guayabas agria y pera, granadilla, melón Cantalup, banano Urabá, mora de Castilla, plátano hartón verde. |
| Bogotá, D. C. | Remolacha, zanahoria, brócoli, arveja verde en vaina, habichuela, cebolla cabezona blanca, ciruela roja, piña gold, aguacate papelillo, mora de Castilla, papaya Maradol, papas criolla limpia, suprema, arracacha amarilla, pastas alimenticias, azúcar morena. | Espinaca, pepino de rellenar, rábano rojo, coliflor, pimentón, tomate larga vida, mangos común y Tommy, durazno importado, naranjas tangelo y Valencia, curuba redonda, uva verde, mandarina común, papa R-12 negra, yuca llanera, frijol cargamanto rojo, queso costeño. |
| Bucaramanga | Remolacha, cebolla cabezona blanca, arveja verde en vaina, habichuela, ajo importado, apio, zanahoria, tomate riñón, acelga, lechuga Batavia, limones común y Tahití, ciruela roja, granadilla, mandarina común, uva Isabela, tomate de árbol, aguacates papelillo y común, pitahaya, papa criolla limpia, yuca criolla, arracacha amarilla, carne de res muchacho. | Tomate Riogrande, chócolo mazorca, pimentón, cebollas cabezonas rojas importada y ocañera, rábano rojo, frijol verde en vaina, mango Tommy, guayaba pera, maracuyá, durazno nacional, mora de Castilla, patilla, fresa, papas única, ICA-Huila, suprema y parda pastusa, huevos rojos, blanquillo entero fresco. |
| Cali | Remolacha y zanahoria bogotanas, cebolla junca Aquitania, ahuyama, repollo morado, arveja verde en vaina pastusa, guayaba pera, uvas importada e Isabela, papa criolla sucia, ulluco, arracacha amarilla, plátano hartón verde, harina precocida de maíz, avena molida y en hojuelas. | Pepino cohombro, frijol verde cargamanto, apio, tomate larga vida, cebolla puerro, mandarinas Oneco y arrayana, mango Tommy, piñas manzana y gold, limón Tahití, papaya Maradol, mora de Castilla, naranja común, papas suprema y parda pastusa, lenteja importada, queso costeño. |
| Cartagena | Remolacha, zanahoria bogotana, cebolla cabezona blanca, repollo blanco, lechuga Batavia, limón y naranja comunes, mango Tommy, tomate de árbol, curuba larga, aguacate papelillo, papas única y criolla limpia, ñame espino, bocachico criollo fresco, maíz amarillo trillado. | Habichuela, pimentón, tomate Riogrande ocañero y bumangués, cebolla cabezona roja peruana, mandarina común, uva importada, melón Cantalup, guayaba común, granadilla, papaya Maradol, frijol Zaragoza, alas de pollo con costillar. |
| Cúcuta | Habichuela, chócolo mazorca, arveja verde en vaina, cebolla cabezona blanca, maracuyá, limón común, papas suprema, parda pastusa, única y criolla limpia, arracacha amarilla, maíz blanco trillado, pierna pernil sin rabadilla. | Tomate Riogrande, coliflor, cebolla junca Berlín, brócoli, pimentón, frijol verde en vaina, pepino cohombro, mango Tommy, mandarina común, tomate de árbol, curuba larga mora de Castilla, granadilla, huevos blancos y rojos, carne de res morillo. |
| Medellín | Espinaca, repollo morado, rábano rojo, habichuela, remolacha, tomate riñón, lechuga Batavia, pimentón, coliflor, chócolo mazorca, pitahaya, mora de Castilla, guayaba pera, guanábana, tomate de árbol, plátano guineo, papa capira, yucas ICA y criolla, maíces blancos retilado y cáscara. | Frijol verde cargamanto, acelga, pepino cohombro, perejil, melón Cantalup, limones Tahiti y común, papaya Maradol, piña gold, maracuyá, mandarina Oneco, fresa, papa criolla limpia, frijol cargamanto blanco, azúcar moreno. |
| Pereira | Zanahoria bogotana, cebollas cabezona blanca y junca, frijol y arveja verdes en vaina, coliflor, ajo importado, lechuga Batavia, aguacate papelillo, limón común, uva red globe nacional, papa criolla limpia, plátanos hartones verdes y maduros, carne de cerdo pernil sin hueso. | Tomate chonto, pepino cohombro, apio, pimentón, naranjas Valencia y tangelo, papaya Maradol, mangos Tommy y manzano, mandarina Oneco, manzanas roja y royal gala importadas, lulo, granadilla, papa R-12 roja, carne de cerdo costilla. |

Verduras y hortalizas

Subieron precios de la cebolla cabezona



Fuente: DANE.

Las cotizaciones mayoristas de la cebolla cabezona blanca reportaron un aumento en veintisiete de los veintiocho mercados donde se comercializó el producto a lo largo de esta semana. Según los comerciantes, este comportamiento obedeció al menor nivel de abastecimiento recibido desde la Sabana de Bogotá y Boyacá, donde, como consecuencia de las lluvias, disminuyeron las labores de recolección. En Tunja y Bucaramanga, por ejemplo, el kilo se vendió a \$967 y a \$1.085; un 29,20 % más que la semana pasada.

De igual manera, para esta semana subieron los precios de la habichuela, la zanahoria, la remolacha, la arveja verde en vaina, la cebolla junca Aquitania, la lechuga Batavia y el chócolo mazorca, entre otros. En el caso de la habichuela, se redujo el ingreso desde Santander y Valle del Cauca; allí las lluvias también afectaron su nivel de oferta, ya que hubo una menor cantidad de producto de primera calidad, lo que elevó su cotización. En Cenabastos, en Cúcuta, y La Central Mayorista de Antioquia, en Medellín, el precio aumentó en más de un 20,00 %, vendiéndose el kilo a \$947 y a \$1.247, respectivamente.

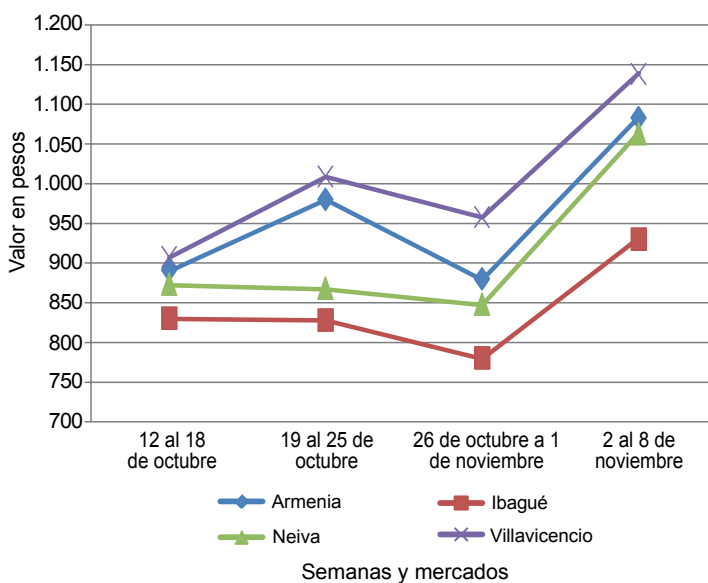
Asimismo, bajó el volumen de cosecha desde el altiplano cundiboyacense y los municipios de Chitagá y Mutiscua en Norte de Santander, lo que conllevó al incremento de los precios de la zanahoria en veintitrés de los veintisiete mercados donde se transó. En las ciudades de Armenia y Bogotá, por ejemplo, el kilo se pagó a un precio promedio de \$866 y \$1.029, lo que significó un incremento del 24,41 % respecto

a los precios registrados la semana inmediatamente anterior. Una situación similar se presentó con las cotizaciones de la arveja, pues hubo un menor ingreso de carga desde Pasca, Fusagasugá, Chipaque, Cáqueza (Cundinamarca), Samacá, Ramiriquí (Boyacá) y Nariño, donde las fuertes precipitaciones interrumpieron las normales labores de recolección.

Por el contrario, esta semana cayeron los precios mayoristas de otros productos, tales como el pimentón, los tomates Riogrande, larga vida y chonto, los frijoles verdes en vaina y cargamanto, el brócoli, la acelga, la coliflor y el pepino cohombro. En el caso de este último, la reducción de sus cotizaciones se presentó en veintiuno de los treinta y ocho mercados donde se ofreció, y fue consecuencia del mayor nivel de abastecimiento con el que se contó en los mercados, ya que se recibió una mayor oferta desde El Dovio, La Unión, Palmira y Candelaria, en Valle del Cauca; Girón y Piedecuesta, en Santander, y Villamaría, en Caldas, a lo que se sumó la mayor producción por reinicio de cosechas desde Risaralda.

Para el caso de los tomates, la caída de sus precios estuvo relacionada con el mayor ingreso de carga desde Boyacá, Cundinamarca y Santander, donde se presentó una mayor producción. Asimismo, en algunos municipios, debido al incremento de las lluvias, el crecimiento de los frutos fue menor, por lo que el producto se negoció a un menor precio. El kilo de tomate Riogrande se vendió a \$1.318 y a \$1.200 en Sogamoso y Montería.

Gráfico 3. Comportamiento de los precios mayoristas de la cebolla cabezona blanca 2013 (12 de octubre al 8 de noviembre)



Fuente: SIPSA-DANE-Ministerio de Agricultura y Desarrollo Rural.


**Cuadro 1. Mercados mayoristas. Precios de venta de verduras y hortalizas
 2013 (2 al 8 de noviembre)**

| Productos y mercados | Pesos por kilogramo | | | | Tendencia | Productos y mercados | Pesos por kilogramo | | | | Tendencia |
|--------------------------------|---------------------|--------|-------|---------|-----------|--------------------------------|---------------------|--------|-------|---------|-----------|
| | Mínimo | Máximo | Medio | Precios | | | Mínimo | Máximo | Medio | Precios | |
| Acelga | | | | | | Ajo (continuación) | | | | | |
| Armenia, Mercar | 1.500 | 1.500 | 1.500 | | - | Pamplona (Norte de Santander) | 2.500 | 2.500 | 2.500 | | + |
| Barranquilla, Barranquillita | 2.250 | 2.250 | 2.250 | | = | Pasto (Nariño) | 4.875 | 5.000 | 4.958 | | + |
| Bogotá, D. C., Corabastos | 225 | 800 | 402 | | ++ | Pereira, La 41 | 3.222 | 3.333 | 3.278 | | + |
| Bucaramanga, Centroabastos | 2.000 | 2.000 | 2.000 | | + | Pereira, Mercasa | 3.111 | 3.222 | 3.185 | | + |
| Cali, Cavasa | 1.000 | 1.000 | 1.000 | | = | San Gil (Santander) | 2.567 | 2.575 | 2.571 | | + |
| Cali, Santa Helena | 1.233 | 1.267 | 1.250 | | - | Sogamoso (Boyacá) | 2.600 | 2.600 | 2.600 | | ++ |
| Cartagena, Bazaruto | 2.000 | 2.000 | 2.000 | | = | Tunja (Boyacá) | 3.444 | 3.750 | 3.617 | | - |
| Chiquinquirá (Boyacá) | 1.250 | 1.250 | 1.250 | | = | Valledupar, Mercabastos | 2.500 | 2.500 | 2.500 | | = |
| Duitama (Boyacá) | 600 | 650 | 625 | | - | Villavicencio, CAV | 4.750 | 5.000 | 4.842 | | + |
| Ibagué, Plaza La 21 | 640 | 640 | 640 | | = | | | | | | |
| Ipiales (Nariño) | 700 | 700 | 700 | | = | Ajo importado | | | | | |
| Medellín, Central | | | | | | Armenia, Mercar | 2.533 | 2.533 | 2.533 | | n.d. |
| Mayorista de Antioquia | 800 | 1.000 | 856 | | -- | Barranquilla, Barranquillita | 2.250 | 2.250 | 2.250 | | = |
| Neiva, Surabastos | 1.313 | 1.375 | 1.338 | | - | Barranquilla, Granabastos | 2.075 | 2.125 | 2.100 | | - |
| Pamplona (Norte de Santander) | 1.500 | 1.500 | 1.500 | | = | Bogotá, D. C., Corabastos | 2.500 | 2.800 | 2.617 | | - |
| Pasto (Nariño) | 500 | 1.188 | 833 | | --- | Bucaramanga, Centroabastos | 2.450 | 2.800 | 2.688 | | + |
| San Gil (Santander) | 1.000 | 1.000 | 1.000 | | = | Buenaventura (Valle del Cauca) | 2.533 | 2.533 | 2.533 | | = |
| Sogamoso (Boyacá) | 1.000 | 1.000 | 1.000 | | = | Cali, Cavasa | 2.200 | 2.200 | 2.200 | | - |
| Tuluá (Valle del Cauca) | 1.150 | 1.150 | 1.150 | | = | Cali, Santa Helena | 2.267 | 2.300 | 2.283 | | + |
| Tunja (Boyacá) | 950 | 1.000 | 990 | | + | Cartagena, Bazaruto | 2.250 | 2.250 | 2.250 | | + |
| Villavicencio, CAV | 825 | 875 | 854 | | = | Cúcuta, Cenabastos | 2.767 | 2.800 | 2.783 | | + |
| | | | | | | Ibagué, Plaza La 21 | 2.750 | 3.100 | 2.883 | | - |
| Ahuyama | | | | | | Ipiales (Nariño) | 2.300 | 2.450 | 2.375 | | - |
| Armenia, Mercar | 500 | 533 | 517 | | + | Medellín, Central | | | | | |
| Barranquilla, Barranquillita | 482 | 557 | 507 | | ++ | Mayorista de Antioquia | 2.900 | 2.900 | 2.900 | | = |
| Barranquilla, Granabastos | 514 | 539 | 523 | | + | Montería (Córdoba) | 2.350 | 2.350 | 2.350 | | = |
| Bogotá, D. C., Corabastos | 1.000 | 1.000 | 1.000 | | = | Neiva, Surabastos | 2.650 | 2.700 | 2.680 | | + |
| Bucaramanga, Centroabastos | 713 | 738 | 723 | | - | Palмира (Valle del Cauca) | 2.233 | 2.233 | 2.233 | | - |
| Buenaventura (Valle del Cauca) | 667 | 667 | 667 | | + | Pamplona (Norte de Santander) | 3.000 | 3.000 | 3.000 | | = |
| Cali, Cavasa | 625 | 700 | 663 | | +++ | Pasto (Nariño) | 2.567 | 2.775 | 2.697 | | + |
| Cali, Santa Helena | 483 | 500 | 492 | | + | Pereira, La 41 | 3.000 | 3.000 | 3.000 | | + |
| Cartagena, Bazaruto | 786 | 790 | 789 | | + | Pereira, Mercasa | 2.700 | 3.500 | 3.017 | | + |
| Cartago (Valle del Cauca) | 567 | 567 | 567 | | +++ | Popayán (Cauca) | 2.350 | 2.450 | 2.400 | | - |
| Cúcuta, Cenabastos | 800 | 800 | 800 | | = | Sincelejo (Sucre) | 2.225 | 2.225 | 2.225 | | = |
| Duitama (Boyacá) | 400 | 408 | 404 | | + | Tuluá (Valle del Cauca) | 2.450 | 2.550 | 2.500 | | - |
| Ibagué, Plaza La 21 | 700 | 700 | 700 | | = | | | | | | |
| Manizales (Caldas) | 700 | 700 | 700 | | = | Apio | | | | | |
| Medellín, Central | | | | | | Armenia, Mercar | 1.500 | 1.500 | 1.500 | | - |
| Mayorista de Antioquia | 500 | 500 | 500 | | = | Barranquilla, Barranquillita | 750 | 750 | 750 | | = |
| Montería (Córdoba) | 475 | 600 | 538 | | - | Barranquilla, Granabastos | 900 | 925 | 917 | | + |
| Neiva, Surabastos | 800 | 800 | 800 | | + | Bogotá, D. C., Corabastos | 425 | 600 | 478 | | - |
| Palмира (Valle del Cauca) | 500 | 600 | 550 | | + | Bucaramanga, Centroabastos | 944 | 1.000 | 979 | | + |
| Pamplona (Norte de Santander) | 800 | 900 | 848 | | - | Cali, Cavasa | 588 | 603 | 592 | | - |
| Pereira, La 41 | 600 | 650 | 625 | | + | Cali, Santa Helena | 569 | 578 | 574 | | + |
| Pereira, Mercasa | 550 | 600 | 572 | | + | Cartagena, Bazaruto | 1.000 | 1.000 | 1.000 | | = |
| Popayán (Cauca) | 470 | 480 | 475 | | - | Cartago (Valle del Cauca) | 933 | 960 | 947 | | - |
| Rionegro (Antioquia) | 650 | 700 | 683 | | - | Chiquinquirá (Boyacá) | 1.100 | 1.100 | 1.100 | | = |
| San Gil (Santander) | 600 | 700 | 650 | | - | Cúcuta, Cenabastos | 889 | 944 | 931 | | + |
| Sincelejo (Sucre) | 433 | 475 | 461 | | - | Ibagué, Plaza La 21 | 640 | 680 | 653 | | + |
| Socorro (Santander) | 700 | 700 | 700 | | = | Ipiales (Nariño) | 750 | 813 | 781 | | + |
| Sogamoso (Boyacá) | 462 | 462 | 462 | | = | Manizales (Caldas) | 1.020 | 1.020 | 1.020 | | = |
| Tuluá (Valle del Cauca) | 483 | 483 | 483 | | = | Marinilla (Antioquia) | 550 | 550 | 550 | | - |
| Tunja (Boyacá) | 515 | 515 | 515 | | + | Medellín, Central | | | | | |
| Valledupar, Mercabastos | 400 | 400 | 400 | | = | Mayorista de Antioquia | 525 | 550 | 531 | | - |
| Valledupar, Mercado Nuevo | 400 | 400 | 400 | | = | Medellín, Coomerca | 600 | 900 | 792 | | -- |
| Villavicencio, CAV | 900 | 1.000 | 950 | | - | Montería (Córdoba) | 825 | 1.000 | 942 | | - |
| | | | | | | Neiva, Surabastos | 1.150 | 1.200 | 1.190 | | - |
| AjÍ dulce | | | | | | Palмира (Valle del Cauca) | 833 | 1.000 | 917 | | - |
| Cartagena, Bazaruto | 1.542 | 2.229 | 1.854 | | +++ | Pamplona (Norte de Santander) | 1.000 | 1.000 | 1.000 | | = |
| Medellín, Central | | | | | | Pasto (Nariño) | 813 | 1.375 | 1.188 | | --- |
| Mayorista de Antioquia | 3.167 | 3.333 | 3.259 | | +++ | Pereira, La 41 | 917 | 917 | 917 | | - |
| Montería (Córdoba) | 1.550 | 1.719 | 1.663 | | +++ | Pereira, Mercasa | 944 | 1.056 | 1.014 | | - |
| Sincelejo (Sucre) | 1.250 | 1.500 | 1.333 | | +++ | Rionegro (Antioquia) | 833 | 900 | 872 | | + |
| Valledupar, Mercabastos | 1.200 | 1.500 | 1.400 | | ++ | Sincelejo (Sucre) | 750 | 750 | 750 | | - |
| Valledupar, Mercado Nuevo | 1.200 | 1.500 | 1.350 | | + | Tuluá (Valle del Cauca) | 1.000 | 1.000 | 1.000 | | = |
| | | | | | | Tunja (Boyacá) | 933 | 967 | 960 | | - |
| AjÍ topito dulce | | | | | | Valledupar, Mercabastos | 1.000 | 1.000 | 1.000 | | +++ |
| Barranquilla, Barranquillita | 1.625 | 1.875 | 1.708 | | = | Villavicencio, CAV | 900 | 1.050 | 979 | | - |
| | | | | | | | | | | | |
| Ajo | | | | | | Arveja verde en vaina | | | | | |
| Bogotá, D. C., Corabastos | 3.933 | 4.267 | 4.153 | | + | Armenia, Mercar | 1.200 | 1.387 | 1.293 | | + |
| Cartago (Valle del Cauca) | 3.500 | 3.667 | 3.583 | | + | Barranquilla, Barranquillita | 3.500 | 3.500 | 3.500 | | = |
| Chiquinquirá (Boyacá) | 4.800 | 4.800 | 4.800 | | ++ | Barranquilla, Granabastos | 3.500 | 3.500 | 3.500 | | -- |
| Cúcuta, Cenabastos | 2.667 | 3.333 | 3.000 | | ++ | Bogotá, D. C., Corabastos | 2.200 | 2.667 | 2.433 | | ++ |
| Duitama (Boyacá) | 2.800 | 2.900 | 2.850 | | ++ | Bucaramanga, Centroabastos | 1.200 | 1.450 | 1.306 | | ++ |
| Ibagué, Plaza La 21 | 3.000 | 3.000 | 3.000 | | ++ | Carmen de Viboral (Antioquia) | 1.100 | 1.100 | 1.100 | | + |
| Ipiales (Nariño) | 1.750 | 1.917 | 1.833 | | + | Cartago (Valle del Cauca) | 1.707 | 1.787 | 1.747 | | + |
| Manizales (Caldas) | 3.531 | 3.531 | 3.531 | | = | Chiquinquirá (Boyacá) | 1.500 | 1.700 | 1.600 | | -- |
| Medellín, Central | | | | | | Cúcuta, Cenabastos | 1.867 | 2.667 | 2.280 | | + |
| Mayorista de Antioquia | 3.125 | 3.875 | 3.329 | | - | Duitama (Boyacá) | 1.850 | 1.900 | 1.875 | | + |

Cuadro 1. Mercados mayoristas. Precios de venta de verduras y hortalizas (continuación)
2013 (2 al 8 de noviembre)

| Productos y mercados | Pesos por kilogramo | | | | Tenden- cia | Productos y mercados | Pesos por kilogramo | | | | Tenden- cia |
|---|---------------------|--------|-------|---------|----------------|--|---------------------|--------|-------|---------|----------------|
| | Mínimo | Máximo | Medio | Precios | | | Mínimo | Máximo | Medio | Precios | |
| Arveja verde en vaina (continuación) | | | | | | Calabacín (continuación) | | | | | |
| El Santuario (Antioquia) | 1.075 | 1.500 | 1.288 | | - | San Gil (Santander) | 613 | 613 | 613 | | - |
| Ibaqué, Plaza La 21 | 1.133 | 1.240 | 1.169 | | - | Tunja (Boyacá) | 500 | 500 | 500 | | = |
| Ipiales (Nariño) | 800 | 950 | 875 | | +++ | Calabaza | | | | | |
| La Ceja (Antioquia) | 1.433 | 1.525 | 1.479 | | - | Bogotá, D. C., Corabastos | 190 | 307 | 249 | | - |
| Manizales (Caldas) | 2.388 | 2.388 | 2.388 | | ++ | Montería (Córdoba) | 300 | 300 | 300 | | - |
| Marinilla (Antioquia) | 1.250 | 1.500 | 1.375 | | + | Cebolla cabezona blanca | | | | | |
| Medellín, Central | | | | | | Armenia, Mercar | 1.000 | 1.167 | 1.083 | | +++ |
| Mayorista de Antioquia | 950 | 1.267 | 1.140 | | + | Barranquilla, Barranquillita | 1.075 | 1.335 | 1.210 | | ++ |
| Medellín, Coomerca | 1.450 | 1.475 | 1.458 | | - | Barranquilla, Granabastos | 1.105 | 1.240 | 1.167 | | + |
| Montería (Córdoba) | 3.000 | 3.000 | 3.000 | | --- | Bogotá, D. C., Corabastos | 1.100 | 1.233 | 1.168 | | ++ |
| Neiva, Surabastos | 1.240 | 1.600 | 1.384 | | +++ | Bucaramanga, Centroabastos | 910 | 1.200 | 1.085 | | +++ |
| Palmira (Valle del Cauca) | 1.000 | 1.050 | 1.025 | | - | Cartagena, Bazurto | 1.135 | 1.435 | 1.282 | | ++ |
| Pamplona (Norte de Santander) | 1.667 | 1.972 | 1.741 | | + | Chiquinquirá (Boyacá) | 1.025 | 1.025 | 1.025 | | ++ |
| Pereira, La 41 | 1.520 | 1.560 | 1.540 | | + | Cúcuta, Cenabastos | 900 | 1.075 | 1.002 | | ++ |
| Pereira, Mercasa | 1.680 | 1.680 | 1.680 | | + | Duitama (Boyacá) | 690 | 700 | 695 | | + |
| Rionegro (Antioquia) | 903 | 1.575 | 1.400 | | - | Ibaqué, Plaza La 21 | 930 | 930 | 930 | | ++ |
| San Gil (Santander) | 1.418 | 1.550 | 1.484 | | + | La Ceja (Antioquia) | 1.267 | 1.267 | 1.267 | | + |
| San Vicente (Antioquia) | 1.150 | 1.150 | 1.150 | | ++ | Manizales (Caldas) | 1.200 | 1.300 | 1.250 | | ++ |
| Socorro (Santander) | 1.589 | 1.938 | 1.763 | | + | Medellín, Central | | | | | |
| Sogamoso (Boyacá) | 2.100 | 2.100 | 2.100 | | ++ | Mayorista de Antioquia | 1.281 | 1.499 | 1.446 | | + |
| Sonsón (Antioquia) | 1.065 | 1.065 | 1.065 | | + | Medellín, Coomerca | 1.025 | 1.200 | 1.143 | | + |
| Tunja (Boyacá) | 1.633 | 1.733 | 1.693 | | - | Montería (Córdoba) | 1.175 | 1.175 | 1.175 | | = |
| Villavicencio, CAV | 1.550 | 1.700 | 1.646 | | +++ | Neiva, Surabastos | 970 | 1.160 | 1.078 | | +++ |
| Arveja verde en vaina pastusa | | | | | | Pamplona (Norte de Santander) | 1.000 | 1.067 | 1.021 | | + |
| Buenaventura (Valle del Cauca) | 1.200 | 1.200 | 1.200 | | ++ | Pereira, La 41 | 1.000 | 1.187 | 1.093 | | +++ |
| Cali, Cavasa | 800 | 900 | 831 | | ++ | Pereira, Mercasa | 1.140 | 1.200 | 1.185 | | +++ |
| Cali, Santa Helena | 900 | 950 | 925 | | + | Rionegro (Antioquia) | 964 | 1.146 | 1.080 | | + |
| Manizales (Caldas) | 2.313 | 2.375 | 2.344 | | +++ | San Gil (Santander) | 860 | 1.107 | 983 | | ++ |
| Medellín, Central | | | | | | Sincelejo (Sucre) | 1.100 | 1.270 | 1.157 | | + |
| Mayorista de Antioquia | 1.000 | 1.100 | 1.077 | | + | Sogamoso (Boyacá) | 1.150 | 1.150 | 1.150 | | +++ |
| Pasto (Nariño) | 540 | 800 | 697 | | + | Tunja (Boyacá) | 900 | 1.000 | 967 | | +++ |
| Popayán (Cauca) | 1.000 | 1.080 | 1.040 | | - | Valledupar, Mercabastos | 1.267 | 1.400 | 1.322 | | +++ |
| Tuluá (Valle del Cauca) | 1.180 | 1.180 | 1.180 | | + | Villavicencio, CAV | 1.100 | 1.325 | 1.196 | | +++ |
| Berenjena | | | | | | Cebolla cabezona blanca bogotana | | | | | |
| Barranquilla, Barranquillita | 500 | 500 | 500 | | = | Buenaventura (Valle del Cauca) | 1.014 | 1.014 | 1.014 | | - |
| Bogotá, D. C., Corabastos | 2.000 | 2.133 | 2.067 | | + | Cali, Cavasa | 875 | 875 | 875 | | ++ |
| Cali, Cavasa | 1.200 | 1.200 | 1.200 | | = | Cali, Santa Helena | 917 | 917 | 917 | | - |
| Cali, Santa Helena | 1.800 | 1.800 | 1.800 | | = | Cebolla cabezona blanca ecuatoriana | | | | | |
| Cartagena, Bazurto | 1.469 | 1.813 | 1.698 | | + | Ipiales (Nariño) | 615 | 692 | 654 | | -- |
| Cúcuta, Cenabastos | 333 | 333 | 333 | | = | Cebolla cabezona blanca importada | | | | | |
| Manizales (Caldas) | 2.000 | 2.000 | 2.000 | | = | Rionegro (Antioquia) | 1.042 | 1.198 | 1.144 | | + |
| Medellín, Central | | | | | | Cebolla cabezona blanca pastusa | | | | | |
| Mayorista de Antioquia | 1.000 | 1.000 | 1.000 | | = | Buenaventura (Valle del Cauca) | 903 | 903 | 903 | | + |
| Montería (Córdoba) | 750 | 858 | 822 | | + | Cali, Cavasa | 819 | 995 | 907 | | +++ |
| Pamplona (Norte de Santander) | 222 | 267 | 229 | | + | Cali, Santa Helena | 719 | 875 | 797 | | = |
| Sincelejo (Sucre) | 688 | 844 | 781 | | -- | Palmira (Valle del Cauca) | 792 | 861 | 826 | | + |
| Brócoli | | | | | | Pasto (Nariño) | 672 | 875 | 752 | | - |
| Armenia, Mercar | 1.200 | 1.600 | 1.400 | | +++ | Popayán (Cauca) | 826 | 889 | 858 | | + |
| Barranquilla, Barranquillita | 3.250 | 3.250 | 3.250 | | = | Tuluá (Valle del Cauca) | 882 | 1.153 | 1.017 | | ++ |
| Barranquilla, Granabastos | 3.633 | 3.633 | 3.633 | | - | Cebolla cabezona blanca peruana | | | | | |
| Bogotá, D. C., Corabastos | 867 | 1.000 | 958 | | +++ | Buenaventura (Valle del Cauca) | 1.042 | 1.042 | 1.042 | | = |
| Bucaramanga, Centroabastos | 1.600 | 1.667 | 1.627 | | - | Cali, Cavasa | 938 | 1.120 | 1.029 | | ++ |
| Cali, Cavasa | 1.500 | 1.500 | 1.500 | | = | Ipiales (Nariño) | 617 | 908 | 762 | | -- |
| Cali, Santa Helena | 1.500 | 1.500 | 1.500 | | = | Tuluá (Valle del Cauca) | 944 | 1.214 | 1.079 | | ++ |
| Cartagena, Bazurto | 5.000 | 5.000 | 5.000 | | = | Cebolla cabezona roja | | | | | |
| Chiquinquirá (Boyacá) | 750 | 900 | 825 | | - | San Gil (Santander) | 1.600 | 1.600 | 1.600 | | = |
| Duitama (Boyacá) | 1.000 | 1.050 | 1.025 | | ++ | Cebolla cabezona roja ecuatoriana | | | | | |
| Ibaqué, Plaza La 21 | 1.500 | 1.500 | 1.500 | | +++ | Ipiales (Nariño) | 615 | 692 | 654 | | -- |
| Ipiales (Nariño) | 438 | 583 | 510 | | - | Cebolla cabezona roja importada | | | | | |
| Manizales (Caldas) | 2.000 | 2.000 | 2.000 | | -- | Barranquilla, Barranquillita | 1.500 | 1.556 | 1.525 | | - |
| Marinilla (Antioquia) | 623 | 623 | 623 | | - | Bogotá, D. C., Corabastos | 1.250 | 1.250 | 1.250 | | - |
| Medellín, Central | | | | | | Bucaramanga, Centroabastos | 1.229 | 1.302 | 1.252 | | - |
| Mayorista de Antioquia | 850 | 1.375 | 958 | | ++ | Buenaventura (Valle del Cauca) | 1.181 | 1.181 | 1.181 | | + |
| Montería (Córdoba) | 4.000 | 4.000 | 4.000 | | = | Medellín, Central | | | | | |
| Neiva, Surabastos | 1.550 | 2.250 | 1.840 | | -- | Mayorista de Antioquia | 1.181 | 1.302 | 1.225 | | + |
| Palmira (Valle del Cauca) | 611 | 639 | 625 | | - | Montería (Córdoba) | 1.400 | 1.400 | 1.400 | | = |
| Pamplona (Norte de Santander) | 1.500 | 1.500 | 1.500 | | = | Tuluá (Valle del Cauca) | 924 | 1.285 | 1.104 | | ++ |
| Pasto (Nariño) | 450 | 500 | 483 | | -- | Cebolla cabezona roja ocañera | | | | | |
| Sogamoso (Boyacá) | 1.000 | 1.000 | 1.000 | | +++ | Bucaramanga, Centroabastos | 2.083 | 2.292 | 2.188 | | - |
| Tunja (Boyacá) | 833 | 950 | 897 | | - | | | | | | |
| Villavicencio, CAV | 2.500 | 2.533 | 2.525 | | - | | | | | | |
| Calabacín | | | | | | | | | | | |
| Bogotá, D. C., Corabastos | 233 | 444 | 328 | | + | | | | | | |
| Cali, Cavasa | 1.500 | 1.500 | 1.500 | | = | | | | | | |
| Medellín, Central | | | | | | | | | | | |
| Mayorista de Antioquia | 2.500 | 2.500 | 2.500 | | = | | | | | | |


Cuadro 1. Mercados mayoristas. Precios de venta de verduras y hortalizas (continuación)
2013 (2 al 8 de noviembre)

| Productos y mercados | Pesos por kilogramo | | | | Tendencia | Productos y mercados | Pesos por kilogramo | | | | Tendencia |
|---|---------------------|--------|-------|--|-----------|--------------------------------------|---------------------|--------|-------|--|-----------|
| | Mínimo | Máximo | Medio | | | | Mínimo | Máximo | Medio | | |
| Cebolla cabezona roja ocañera (continuación) | | | | | | Cebolla puerro (continuación) | | | | | |
| Cartagena, Bazaruto | 1.407 | 1.440 | 1.422 | | + | Cúcuta, Cenabastos | 2.000 | 2.000 | 2.000 | | = |
| Medellín, Central | | | | | | Medellín, Central | | | | | |
| Mayorista de Antioquia | 1.181 | 1.302 | 1.215 | | + | Mayorista de Antioquia | 1.625 | 1.750 | 1.676 | | + |
| Neiva, Surabastos | 700 | 1.080 | 940 | | - | Pamplona (Norte de Santander) | 1.750 | 1.750 | 1.750 | | = |
| Sincelejo (Sucre) | 1.103 | 1.435 | 1.245 | | + | Cebollín chino | | | | | |
| Valledupar, Mercabastos | 1.200 | 1.300 | 1.233 | | + | Barranquilla, Barranquillita | 2.000 | 3.000 | 2.417 | | +++ |
| Valledupar, Mercado Nuevo | 1.200 | 1.300 | 1.250 | | -- | Cartagena, Bazaruto | 4.000 | 4.000 | 4.000 | | = |
| Cebolla cabezona roja peruana | | | | | | Chócolo mazorca | | | | | |
| Barranquilla, Granabastos | 1.472 | 1.528 | 1.504 | | + | Armenia, Mercar | 379 | 405 | 392 | | + |
| Cali, Cavasa | 1.146 | 1.146 | 1.146 | | + | Armenia, Retiro | 386 | 390 | 388 | | + |
| Cartagena, Bazaruto | 1.428 | 1.501 | 1.453 | | - | Barranquilla, Barranquillita | 514 | 514 | 514 | | - |
| Cúcuta, Cenabastos | 1.458 | 1.458 | 1.458 | | +++ | Bogotá, D. C., Corabastos | 733 | 800 | 775 | | + |
| Ipiales (Nariño) | 830 | 1.014 | 922 | | - | Bucaramanga, Centroabastos | 888 | 1.050 | 961 | | - |
| Pasto (Nariño) | 1.021 | 1.181 | 1.076 | | +++ | Buenaventura (Valle del Cauca) | 643 | 643 | 643 | | - |
| Sincelejo (Sucre) | 1.304 | 1.429 | 1.382 | | + | Cali, Cavasa | 571 | 714 | 643 | | + |
| Valledupar, Mercabastos | 1.267 | 1.317 | 1.294 | | + | Cali, Santa Helena | 571 | 595 | 583 | | - |
| Valledupar, Mercado Nuevo | 1.300 | 1.300 | 1.300 | | - | Cartagena, Bazaruto | 475 | 600 | 525 | | - |
| Cebolla junca | | | | | | Cartago (Valle del Cauca) | 633 | 633 | 633 | | = |
| Armenia, Mercar | 533 | 587 | 560 | | - | Chiquinquirá (Boyacá) | 500 | 500 | 500 | | -- |
| Barranquilla, Granabastos | 1.067 | 1.100 | 1.078 | | - | Cúcuta, Cenabastos | 455 | 500 | 464 | | ++ |
| Bucaramanga, Centroabastos | 469 | 563 | 527 | | + | Duitama (Boyacá) | 436 | 445 | 441 | | ++ |
| Cartagena, Bazaruto | 713 | 824 | 777 | | + | El Santuario (Antioquia) | 1.125 | 1.125 | 1.125 | | n.d. |
| Cartago (Valle del Cauca) | 480 | 507 | 493 | | ++ | Ibagué, Plaza La 21 | 440 | 440 | 440 | | + |
| Chiquinquirá (Boyacá) | 521 | 521 | 521 | | = | Ipiales (Nariño) | 571 | 571 | 571 | | + |
| Ipiales (Nariño) | 633 | 638 | 635 | | + | Manizales (Caldas) | 431 | 431 | 431 | | = |
| La Ceja (Antioquia) | 820 | 900 | 860 | | - | Marinilla (Antioquia) | 771 | 771 | 771 | | + |
| Manizales (Caldas) | 520 | 520 | 520 | | + | Medellín, Central | | | | | |
| Medellín, Central | | | | | | Mayorista de Antioquia | 667 | 833 | 762 | | ++ |
| Mayorista de Antioquia | 860 | 980 | 947 | | + | Medellín, Coomerca | 617 | 733 | 694 | | + |
| Medellín, Coomerca | 750 | 1.333 | 1.086 | | - | Montería (Córdoba) | 540 | 667 | 582 | | -- |
| Montería (Córdoba) | 958 | 1.111 | 1.030 | | -- | Neiva, Surabastos | 480 | 480 | 480 | | = |
| Pereira, La 41 | 356 | 400 | 378 | | -- | Pamplona (Norte de Santander) | 364 | 364 | 364 | | - |
| Pereira, La Bella | 317 | 317 | 317 | | +++ | Pasto (Nariño) | 464 | 511 | 488 | | + |
| Pereira, Mercasa | 367 | 400 | 383 | | ++ | Pereira, La 41 | 600 | 600 | 600 | | + |
| Rionegro (Antioquia) | 798 | 917 | 849 | | + | Peñol (Antioquia) | 742 | 800 | 771 | | + |
| Sincelejo (Sucre) | 600 | 700 | 633 | | -- | Popayán (Cauca) | 514 | 543 | 529 | | + |
| Sonsón (Antioquia) | 510 | 510 | 510 | | -- | Rionegro (Antioquia) | 589 | 729 | 686 | | - |
| Valledupar, Mercabastos | 544 | 750 | 654 | | + | San Gil (Santander) | 644 | 750 | 697 | | + |
| Villavicencio, CAV | 598 | 652 | 636 | | = | San Vicente (Antioquia) | 729 | 729 | 729 | | ++ |
| Cebolla junca Aquitania | | | | | | Sincelejo (Sucre) | 500 | 540 | 522 | | - |
| Barranquilla, Barranquillita | 1.000 | 1.000 | 1.000 | | +++ | Socorro (Santander) | 750 | 1.000 | 875 | | ++ |
| Bogotá, D. C., Corabastos | 593 | 852 | 711 | | + | Sogamoso (Boyacá) | 500 | 500 | 500 | | = |
| Bucaramanga, Centroabastos | 469 | 594 | 531 | | + | Sonsón (Antioquia) | 433 | 433 | 433 | | +++ |
| Buenaventura (Valle del Cauca) | 1.233 | 1.233 | 1.233 | | = | Tuluá (Valle del Cauca) | 571 | 643 | 607 | | - |
| Cali, Cavasa | 504 | 652 | 581 | | +++ | Tunjá (Boyacá) | 373 | 427 | 395 | | -- |
| Cali, Santa Helena | 533 | 711 | 622 | | +++ | Valledupar, Mercabastos | 800 | 933 | 889 | | + |
| Duitama (Boyacá) | 333 | 350 | 342 | | + | Villavicencio, CAV | 900 | 1.000 | 968 | | + |
| Ibagué, Plaza La 21 | 853 | 920 | 887 | | +++ | Cidra | | | | | |
| Neiva, Surabastos | 347 | 467 | 400 | | ++ | Bogotá, D. C., Corabastos | 667 | 667 | 667 | | = |
| San Gil (Santander) | 1.227 | 1.240 | 1.233 | | + | Ibagué, Plaza La 21 | 640 | 640 | 640 | | +++ |
| Sogamoso (Boyacá) | 367 | 367 | 367 | | +++ | La Ceja (Antioquia) | 400 | 400 | 400 | | = |
| Tuluá (Valle del Cauca) | 1.022 | 1.052 | 1.037 | | + | Marinilla (Antioquia) | 375 | 375 | 375 | | = |
| Tunjá (Boyacá) | 333 | 350 | 339 | | + | Medellín, Central | | | | | |
| Cebolla junca Berlín | | | | | | Mayorista de Antioquia | 500 | 500 | 500 | | - |
| Barranquilla, Barranquillita | 1.000 | 1.400 | 1.133 | | +++ | Peñol (Antioquia) | 318 | 335 | 329 | | - |
| Cúcuta, Cenabastos | 500 | 500 | 500 | | - | San Vicente (Antioquia) | 315 | 315 | 315 | | = |
| Pamplona (Norte de Santander) | 469 | 625 | 563 | | + | Villavicencio, CAV | 800 | 800 | 800 | | - |
| Valledupar, Mercabastos | 567 | 833 | 717 | | + | Cilantro | | | | | |
| Cebolla junca pastusa | | | | | | Armenia, Mercar | 1.400 | 1.400 | 1.400 | | + |
| Cali, Cavasa | 511 | 533 | 522 | | + | Barranquilla, Barranquillita | 4.000 | 4.500 | 4.333 | | +++ |
| Cali, Santa Helena | 533 | 667 | 600 | | +++ | Bogotá, D. C., Corabastos | 950 | 3.500 | 1.688 | | +++ |
| Palmira (Valle del Cauca) | 375 | 396 | 385 | | + | Bucaramanga, Centroabastos | 5.250 | 6.500 | 5.917 | | -- |
| Pasto (Nariño) | 256 | 311 | 288 | | + | Buenaventura (Valle del Cauca) | 1.917 | 1.917 | 1.917 | | = |
| Popayán (Cauca) | 696 | 770 | 733 | | - | Cali, Cavasa | 1.000 | 1.500 | 1.250 | | +++ |
| Cebolla junca Tenerife | | | | | | Cali, Santa Helena | 867 | 1.125 | 996 | | ++ |
| Cali, Cavasa | 363 | 400 | 378 | | -- | Cartagena, Bazaruto | 2.100 | 3.200 | 2.542 | | ++ |
| Cali, Santa Helena | 467 | 600 | 533 | | +++ | Cartago (Valle del Cauca) | 3.833 | 4.000 | 3.917 | | +++ |
| Palmira (Valle del Cauca) | 370 | 400 | 385 | | + | Chiquinquirá (Boyacá) | 1.125 | 1.125 | 1.125 | | = |
| Cebolla puerro | | | | | | Cúcuta, Cenabastos | 4.000 | 4.000 | 4.000 | | = |
| Bogotá, D. C., Corabastos | 3.000 | 3.667 | 3.296 | | -- | Duitama (Boyacá) | 1.250 | 1.333 | 1.292 | | -- |
| Cali, Cavasa | 3.000 | 3.000 | 3.000 | | -- | Ipiales (Nariño) | 1.600 | 1.600 | 1.600 | | -- |
| Cali, Santa Helena | 4.250 | 4.500 | 4.375 | | - | La Ceja (Antioquia) | 2.000 | 2.000 | 2.000 | | - |
| | | | | | | Manizales (Caldas) | 3.067 | 3.067 | 3.067 | | + |
| | | | | | | Marinilla (Antioquia) | 1.000 | 1.000 | 1.000 | | ++ |
| | | | | | | Medellín, Central | | | | | |
| | | | | | | Mayorista de Antioquia | 1.375 | 3.000 | 2.157 | | +++ |

**Cuadro 1. Mercados mayoristas. Precios de venta de verduras y hortalizas (continuación)
2013 (2 al 8 de noviembre)**

| Productos y mercados | Pesos por kilogramo | | | | Tenden- cia | Productos y mercados | Pesos por kilogramo | | | | Tenden- cia |
|--------------------------------|---------------------|--------|-------|---------|----------------|--------------------------------|---------------------|--------|-------|---------|----------------|
| | Mínimo | Máximo | Medio | Precios | | | Mínimo | Máximo | Medio | Precios | |
| Cilantro (continuación) | | | | | | Frijol verde bolo | | | | | |
| Medellín, Coomerca | 1.500 | 2.000 | 1.833 | | + | Cúcuta, Cenabastos | 1.500 | 1.867 | 1.679 | | - |
| Montería (Córdoba) | 3.250 | 5.000 | 4.417 | | ++ | Pamplona (Norte de Santander) | 1.225 | 1.225 | 1.225 | | -- |
| Neiva, Surabastos | 3.333 | 4.667 | 4.000 | | + | Frijol verde cargamanto | | | | | |
| Palmira (Valle del Cauca) | 1.000 | 1.000 | 1.000 | | = | Bogotá, D. C., Corabastos | 1.200 | 1.667 | 1.347 | | - |
| Pamplona (Norte de Santander) | 600 | 1.650 | 1.450 | | - | Cali, Cavasa | 1.400 | 1.600 | 1.483 | | n.d. |
| Pasto (Nariño) | 2.500 | 3.250 | 3.000 | | - | Cali, Santa Helena | 1.633 | 1.733 | 1.683 | | + |
| Pereira, La 41 | 2.167 | 2.167 | 2.167 | | +++ | Carmen de Viboral (Antioquia) | 1.167 | 1.167 | 1.167 | | = |
| Pereira, Mercasa | 1.750 | 2.500 | 2.063 | | +++ | El Santuario (Antioquia) | 1.200 | 1.250 | 1.225 | | -- |
| Popayán (Cauca) | 1.500 | 1.500 | 1.500 | | = | La Ceja (Antioquia) | 1.433 | 1.450 | 1.442 | | + |
| Rionegro (Antioquia) | 1.125 | 2.225 | 1.638 | | +++ | Marinilla (Antioquia) | 1.350 | 1.350 | 1.350 | | - |
| San Gil (Santander) | 2.000 | 2.000 | 2.000 | | = | Medellín, Central | | | | | |
| Sincelejo (Sucre) | 2.750 | 5.667 | 4.097 | | +++ | Mayorista de Antioquia | 1.175 | 1.350 | 1.256 | | -- |
| Socorro (Santander) | 2.000 | 2.000 | 2.000 | | = | Medellín, Coomerca | 1.500 | 1.500 | 1.500 | | - |
| Sogamoso (Boyacá) | 2.500 | 2.500 | 2.500 | | -- | Pasto (Nariño) | 1.450 | 1.600 | 1.538 | | - |
| Tuluá (Valle del Cauca) | 1.400 | 1.400 | 1.400 | | = | Peñol (Antioquia) | 1.300 | 1.450 | 1.350 | | - |
| Tunja (Boyacá) | 1.083 | 1.333 | 1.133 | | -- | Popayán (Cauca) | 1.400 | 1.620 | 1.510 | | - |
| Valledupar, Mercabastos | 2.000 | 2.000 | 2.000 | | = | Rionegro (Antioquia) | 1.175 | 1.475 | 1.383 | | -- |
| Valledupar, Mercado Nuevo | 2.000 | 2.000 | 2.000 | | = | San Vicente (Antioquia) | 1.300 | 1.300 | 1.300 | | ++ |
| Villavicencio, CAV | 2.000 | 2.825 | 2.263 | | + | Sogamoso (Boyacá) | 1.400 | 1.400 | 1.400 | | = |
| Coles | | | | | | Sonsón (Antioquia) | 1.188 | 1.188 | 1.188 | | + |
| Barranquilla, Barranquillita | 2.000 | 2.000 | 2.000 | | = | Tuluá (Valle del Cauca) | 1.320 | 1.320 | 1.320 | | + |
| Medellín, Central | | | | | | Tunja (Boyacá) | 1.233 | 1.367 | 1.307 | | - |
| Mayorista de Antioquia | 525 | 567 | 541 | | - | Villavicencio, CAV | 1.100 | 1.350 | 1.263 | | -- |
| Medellín, Coomerca | 600 | 767 | 665 | | - | Frijol verde en vaina | | | | | |
| Coliflor | | | | | | Armenia, Mercar | 1.520 | 1.560 | 1.540 | | -- |
| Armenia, Mercar | 2.000 | 2.222 | 2.111 | | - | Barranquilla, Barranquillita | 3.500 | 3.500 | 3.500 | | -- |
| Barranquilla, Barranquillita | 3.250 | 3.250 | 3.250 | | - | Barranquilla, Granabastos | 3.433 | 3.433 | 3.433 | | - |
| Barranquilla, Granabastos | 3.867 | 3.867 | 3.867 | | - | Bucaramanga, Centroabastos | 1.225 | 1.600 | 1.395 | | - |
| Bogotá, D. C., Corabastos | 550 | 833 | 662 | | -- | Buenaventura (Valle del Cauca) | 2.000 | 2.000 | 2.000 | | - |
| Bucaramanga, Centroabastos | 1.600 | 1.667 | 1.630 | | - | Cartago (Valle del Cauca) | 1.600 | 1.667 | 1.633 | | ++ |
| Cali, Cavasa | 1.500 | 1.500 | 1.500 | | = | Chiquinquirá (Boyacá) | 1.300 | 1.300 | 1.300 | | - |
| Cali, Santa Helena | 1.500 | 1.500 | 1.500 | | = | Cúcuta, Cenabastos | 1.100 | 1.350 | 1.271 | | - |
| Cartagena, Bazurto | 5.000 | 5.000 | 5.000 | | = | Duitama (Boyacá) | 850 | 870 | 860 | | + |
| Cartago (Valle del Cauca) | 1.147 | 1.227 | 1.187 | | +++ | Ibagué, Plaza La 21 | 1.333 | 1.480 | 1.407 | | - |
| Chiquinquirá (Boyacá) | 900 | 900 | 900 | | +++ | Ipiales (Nariño) | 1.273 | 1.303 | 1.288 | | - |
| Cúcuta, Cenabastos | 1.533 | 1.733 | 1.592 | | -- | Manizales (Caldas) | 2.000 | 2.000 | 2.000 | | = |
| Duitama (Boyacá) | 950 | 1.050 | 1.000 | | + | Montería (Córdoba) | 1.800 | 1.800 | 1.800 | | = |
| Ipiales (Nariño) | 479 | 583 | 531 | | -- | Neiva, Surabastos | 1.440 | 1.600 | 1.504 | | -- |
| Manizales (Caldas) | 1.367 | 1.575 | 1.471 | | + | Pamplona (Norte de Santander) | 767 | 817 | 796 | | -- |
| Marinilla (Antioquia) | 677 | 677 | 677 | | - | Pereira, La 41 | 1.500 | 2.000 | 1.750 | | +++ |
| Medellín, Central | | | | | | Pereira, Mercasa | 1.400 | 1.550 | 1.450 | | ++ |
| Mayorista de Antioquia | 933 | 1.250 | 1.033 | | ++ | San Gil (Santander) | 1.382 | 1.550 | 1.466 | | + |
| Montería (Córdoba) | 4.000 | 4.000 | 4.000 | | = | Sincelejo (Sucre) | 1.700 | 2.000 | 1.867 | | - |
| Neiva, Surabastos | 1.500 | 1.550 | 1.530 | | - | Socorro (Santander) | 1.550 | 1.938 | 1.744 | | ++ |
| Palmira (Valle del Cauca) | 800 | 833 | 817 | | -- | Tunja (Boyacá) | 667 | 800 | 747 | | -- |
| Pamplona (Norte de Santander) | 1.250 | 1.250 | 1.250 | | = | Haba verde | | | | | |
| Pasto (Nariño) | 600 | 675 | 625 | | - | Bogotá, D. C., Corabastos | 1.000 | 1.033 | 1.003 | | ++ |
| Pereira, La 41 | 1.292 | 1.292 | 1.292 | | = | Cúcuta, Cenabastos | 1.000 | 1.000 | 1.000 | | = |
| Pereira, Mercasa | 1.000 | 1.333 | 1.177 | | ++ | Duitama (Boyacá) | 610 | 620 | 615 | | + |
| Popayán (Cauca) | 1.125 | 1.542 | 1.333 | | - | Ipiales (Nariño) | 600 | 600 | 600 | | ++ |
| Sogamoso (Boyacá) | 1.100 | 1.100 | 1.100 | | +++ | Pamplona (Norte de Santander) | 567 | 583 | 581 | | + |
| Tunja (Boyacá) | 1.000 | 1.000 | 1.000 | | = | Sogamoso (Boyacá) | 500 | 500 | 500 | | ++ |
| Villavicencio, CAV | 1.200 | 1.500 | 1.333 | | + | Tunja (Boyacá) | 480 | 500 | 495 | | + |
| Espinaca | | | | | | Habichuela | | | | | |
| Armenia, Mercar | 2.000 | 2.222 | 2.111 | | - | Armenia, Mercar | 1.120 | 1.240 | 1.180 | | + |
| Barranquilla, Barranquillita | 3.250 | 3.250 | 3.250 | | - | Barranquilla, Barranquillita | 1.000 | 1.000 | 1.000 | | + |
| Barranquilla, Granabastos | 3.767 | 3.767 | 3.767 | | - | Barranquilla, Granabastos | 963 | 1.100 | 1.042 | | - |
| Bogotá, D. C., Corabastos | 550 | 700 | 627 | | -- | Bogotá, D. C., Corabastos | 1.227 | 1.413 | 1.328 | | ++ |
| Bucaramanga, Centroabastos | 2.000 | 2.000 | 2.000 | | = | Bucaramanga, Centroabastos | 533 | 738 | 653 | | ++ |
| Cali, Cavasa | 1.500 | 1.500 | 1.500 | | = | Buenaventura (Valle del Cauca) | 1.547 | 1.547 | 1.547 | | - |
| Cartagena, Bazurto | 5.500 | 5.500 | 5.500 | | = | Cali, Cavasa | 1.300 | 1.300 | 1.300 | | = |
| Chiquinquirá (Boyacá) | 1.125 | 1.125 | 1.125 | | = | Cali, Santa Helena | 947 | 1.400 | 1.173 | | ++ |
| Duitama (Boyacá) | 2.000 | 2.000 | 2.000 | | = | Cartagena, Bazurto | 1.050 | 1.075 | 1.067 | | - |
| Ibagué, Plaza La 21 | 1.111 | 1.333 | 1.222 | | - | Cartago (Valle del Cauca) | 987 | 1.067 | 1.027 | | + |
| Ipiales (Nariño) | 700 | 775 | 738 | | + | Chiquinquirá (Boyacá) | 1.074 | 1.074 | 1.074 | | ++ |
| Manizales (Caldas) | 2.833 | 2.833 | 2.833 | | = | Cúcuta, Cenabastos | 750 | 1.188 | 947 | | +++ |
| Marinilla (Antioquia) | 477 | 477 | 477 | | -- | Duitama (Boyacá) | 1.138 | 1.175 | 1.156 | | ++ |
| Medellín, Central | | | | | | El Santuario (Antioquia) | 1.250 | 1.275 | 1.263 | | +++ |
| Mayorista de Antioquia | 850 | 1.000 | 931 | | +++ | Ibagué, Plaza La 21 | 1.040 | 1.080 | 1.060 | | ++ |
| Medellín, Coomerca | 800 | 1.000 | 867 | | + | Ipiales (Nariño) | 1.389 | 1.583 | 1.486 | | -- |
| Neiva, Surabastos | 1.941 | 2.059 | 2.024 | | - | La Ceja (Antioquia) | 1.567 | 1.633 | 1.600 | | ++ |
| Pamplona (Norte de Santander) | 1.500 | 1.500 | 1.500 | | = | Manizales (Caldas) | 880 | 880 | 880 | | - |
| Pasto (Nariño) | 667 | 1.438 | 1.160 | | -- | Marinilla (Antioquia) | 1.150 | 1.150 | 1.150 | | ++ |
| San Gil (Santander) | 1.000 | 1.000 | 1.000 | | = | Medellín, Central | | | | | |
| Sogamoso (Boyacá) | 3.000 | 3.000 | 3.000 | | +++ | Mayorista de Antioquia | 1.025 | 1.400 | 1.247 | | +++ |
| Tunja (Boyacá) | 2.000 | 2.200 | 2.067 | | + | Medellín, Coomerca | 1.367 | 1.700 | 1.594 | | ++ |
| Villavicencio, CAV | 1.000 | 1.200 | 1.150 | | + | | | | | | |

**Cuadro 1. Mercados mayoristas. Precios de venta de verduras y hortalizas (continuación)
2013 (2 al 8 de noviembre)**

| Productos y mercados | Pesos por kilogramo | | | | Tenden- cia | Productos y mercados | Pesos por kilogramo | | | | Tenden- cia |
|----------------------------------|---------------------|--------|-------|-----|----------------|---------------------------------------|---------------------|--------|--------|------|----------------|
| | Mínimo | Máximo | Medio | | | | Mínimo | Máximo | Medio | | |
| Habichuela (continuación) | | | | | | Pepino cohombro (continuación) | | | | | |
| Montería (Córdoba) | 1.433 | 1.900 | 1.611 | +++ | | Cali, Cavasa | 750 | 850 | 802 | -- | |
| Neiva, Surabastos | 1.200 | 1.600 | 1.400 | ++ | | Cali, Santa Helena | 883 | 956 | 919 | - | |
| Palmira (Valle del Cauca) | 1.400 | 1.400 | 1.400 | ++ | | Cartagena, Bazurto | 900 | 987 | 929 | + | |
| Pamplona (Norte de Santander) | 533 | 625 | 587 | --- | | Cartago (Valle del Cauca) | 867 | 933 | 900 | --- | |
| Pasto (Nariño) | 1.400 | 1.500 | 1.450 | --- | | Cúcuta, Cenabastos | 600 | 700 | 620 | - | |
| Pereira, La 41 | 960 | 1.100 | 1.030 | + | | Duitama (Boyacá) | 880 | 890 | 885 | + | |
| Pereira, Mercasa | 960 | 960 | 960 | + | | El Santuario (Antioquia) | 450 | 475 | 463 | + | |
| Popayán (Cauca) | 1.220 | 1.280 | 1.250 | + | | Ibagué, Plaza La 21 | 827 | 840 | 833 | + | |
| Rionegro (Antioquia) | 1.200 | 1.400 | 1.267 | ++ | | Ipiales (Nariño) | 1.167 | 1.222 | 1.194 | - | |
| San Gil (Santander) | 684 | 775 | 730 | + | | La Ceja (Antioquia) | 867 | 867 | 867 | + | |
| Sincelejo (Sucre) | 1.500 | 1.667 | 1.606 | ++ | | Manizales (Caldas) | 1.050 | 1.050 | 1.050 | - | |
| Socorro (Santander) | 736 | 960 | 848 | ++ | | Marinilla (Antioquia) | 673 | 673 | 673 | - | |
| Sogamoso (Boyacá) | 1.188 | 1.188 | 1.188 | ++ | | Medellín, Central | | | | | |
| Sonsón (Antioquia) | 1.025 | 1.025 | 1.025 | +++ | | Mayorista de Antioquia | 600 | 750 | 648 | - | |
| Tuluá (Valle del Cauca) | 1.000 | 1.653 | 1.327 | +++ | | Medellín, Coomerca | 750 | 900 | 808 | -- | |
| Tunja (Boyacá) | 1.040 | 1.173 | 1.107 | ++ | | Montería (Córdoba) | 600 | 600 | 600 | + | |
| Vallédupar, Mercabastos | 875 | 900 | 883 | ++ | | Neiva, Surabastos | 1.038 | 1.231 | 1.185 | ++ | |
| Villavicencio, CAV | 1.000 | 1.333 | 1.153 | + | | Palmira (Valle del Cauca) | 633 | 900 | 767 | --- | |
| | | | | | | Pamplona (Norte de Santander) | 600 | 600 | 600 | --- | |
| Habichuela larga | | | | | | Pasto (Nariño) | 1.200 | 1.400 | 1.317 | -- | |
| Barranquilla, Barranquillita | 2.000 | 2.000 | 2.000 | = | | Pereira, La 41 | 850 | 950 | 900 | - | |
| Montería (Córdoba) | 1.000 | 1.000 | 1.000 | +++ | | Pereira, Mercasa | 800 | 867 | 842 | -- | |
| | | | | | | Popayán (Cauca) | 654 | 654 | 654 | - | |
| Lechuga Batavia | | | | | | Rionegro (Antioquia) | 573 | 775 | 649 | + | |
| Armenia, Mercar | 1.667 | 1.667 | 1.667 | + | | San Gil (Santander) | 525 | 590 | 558 | + | |
| Barranquilla, Barranquillita | 800 | 800 | 800 | + | | Sincelejo (Sucre) | 375 | 625 | 492 | -- | |
| Barranquilla, Granabastos | 900 | 1.025 | 958 | + | | Socorro (Santander) | 587 | 600 | 593 | + | |
| Bogotá, D. C., Corabastos | 397 | 484 | 441 | - | | Sogamoso (Boyacá) | 900 | 900 | 900 | + | |
| Bucaramanga, Centroabastos | 833 | 917 | 855 | + | | Sonsón (Antioquia) | 738 | 738 | 738 | - | |
| Buenaventura (Valle del Cauca) | 967 | 967 | 967 | = | | Tuluá (Valle del Cauca) | 967 | 967 | 967 | = | |
| Cali, Cavasa | 442 | 481 | 462 | + | | Tunja (Boyacá) | 800 | 850 | 820 | + | |
| Cali, Santa Helena | 462 | 462 | 462 | --- | | Vallédupar, Mercabastos | 600 | 650 | 625 | - | |
| Cartagena, Bazurto | 900 | 983 | 944 | + | | Villavicencio, CAV | 850 | 975 | 925 | ++ | |
| Cartago (Valle del Cauca) | 960 | 987 | 973 | + | | | | | | | |
| Chiquinquirá (Boyacá) | 900 | 900 | 900 | = | | Pepino de rellenar | | | | | |
| Cúcuta, Cenabastos | 667 | 667 | 667 | = | | Armenia, Mercar | 1.000 | 1.000 | 1.000 | n.d. | |
| Duitama (Boyacá) | 700 | 700 | 700 | -- | | Bogotá, D. C., Corabastos | 817 | 881 | 853 | -- | |
| Ibagué, Plaza La 21 | 800 | 800 | 800 | = | | Cali, Cavasa | 1.500 | 1.500 | 1.500 | = | |
| Ipiales (Nariño) | 269 | 462 | 365 | ++ | | Chiquinquirá (Boyacá) | 600 | 600 | 600 | = | |
| Manizales (Caldas) | 1.050 | 1.175 | 1.113 | - | | Duitama (Boyacá) | 733 | 733 | 733 | ++ | |
| Marinilla (Antioquia) | 483 | 483 | 483 | + | | Ibagué, Plaza La 21 | 942 | 942 | 942 | + | |
| Medellín, Central | | | | | | Neiva, Surabastos | 1.600 | 1.680 | 1.616 | + | |
| Mayorista de Antioquia | 633 | 683 | 678 | ++ | | San Gil (Santander) | 1.200 | 1.200 | 1.200 | - | |
| Medellín, Coomerca | 692 | 725 | 707 | + | | Sogamoso (Boyacá) | 633 | 633 | 633 | + | |
| Montería (Córdoba) | 1.000 | 1.000 | 1.000 | + | | Tunja (Boyacá) | 533 | 667 | 587 | ++ | |
| Neiva, Surabastos | 960 | 960 | 960 | - | | Villavicencio, CAV | 1.000 | 1.250 | 1.129 | - | |
| Palmira (Valle del Cauca) | 462 | 538 | 500 | + | | | | | | | |
| Pamplona (Norte de Santander) | 833 | 833 | 833 | = | | Perejil | | | | | |
| Pasto (Nariño) | 385 | 442 | 417 | +++ | | Armenia, Mercar | 3.500 | 3.500 | 3.500 | = | |
| Pereira, La 41 | 917 | 917 | 917 | - | | Barranquilla, Barranquillita | 3.250 | 3.250 | 3.250 | - | |
| Pereira, Mercasa | 1.000 | 1.056 | 1.035 | + | | Bogotá, D. C., Corabastos | 833 | 1.333 | 1.061 | -- | |
| Popayán (Cauca) | 833 | 875 | 854 | = | | Bucaramanga, Centroabastos | 4.000 | 4.000 | 4.000 | +++ | |
| Rionegro (Antioquia) | 577 | 800 | 675 | + | | Chiquinquirá (Boyacá) | 1.833 | 1.833 | 1.833 | - | |
| San Gil (Santander) | 1.173 | 1.200 | 1.187 | + | | Duitama (Boyacá) | 1.083 | 1.167 | 1.125 | -- | |
| Sincelejo (Sucre) | 725 | 775 | 750 | = | | Ibagué, Plaza La 21 | 2.500 | 2.500 | 2.500 | = | |
| Sogamoso (Boyacá) | 1.100 | 1.100 | 1.100 | + | | Ipiales (Nariño) | 1.500 | 1.500 | 1.500 | = | |
| Tuluá (Valle del Cauca) | 641 | 641 | 641 | -- | | Manizales (Caldas) | 3.600 | 3.600 | 3.600 | = | |
| Tunja (Boyacá) | 833 | 1.100 | 993 | ++ | | Medellín, Central | | | | | |
| Vallédupar, Mercabastos | 1.267 | 1.400 | 1.356 | ++ | | Mayorista de Antioquia | 3.000 | 3.250 | 3.083 | - | |
| Villavicencio, CAV | 900 | 1.100 | 1.000 | - | | Montería (Córdoba) | 10.000 | 10.000 | 10.000 | = | |
| | | | | | | Neiva, Surabastos | 3.667 | 3.667 | 3.667 | - | |
| Lechuga crespá morada | | | | | | Pamplona (Norte de Santander) | 2.000 | 2.000 | 2.000 | - | |
| Bogotá, D. C., Corabastos | 1.667 | 1.889 | 1.806 | -- | | Pasto (Nariño) | 1.500 | 1.750 | 1.667 | - | |
| Medellín, Central | | | | | | San Gil (Santander) | 2.000 | 2.000 | 2.000 | = | |
| Mayorista de Antioquia | 2.000 | 2.000 | 2.000 | = | | Sogamoso (Boyacá) | 1.333 | 1.333 | 1.333 | +++ | |
| | | | | | | Tunja (Boyacá) | 2.167 | 2.167 | 2.167 | + | |
| Lechuga crespá verde | | | | | | | | | | | |
| Bogotá, D. C., Corabastos | 1.000 | 1.111 | 1.031 | - | | Pimentón | | | | | |
| Medellín, Central | | | | | | Armenia, Mercar | 1.225 | 1.375 | 1.300 | - | |
| Mayorista de Antioquia | 1.500 | 1.500 | 1.500 | = | | Barranquilla, Barranquillita | 1.250 | 1.250 | 1.250 | = | |
| Neiva, Surabastos | 1.100 | 1.150 | 1.140 | - | | Barranquilla, Granabastos | 1.167 | 1.229 | 1.208 | = | |
| Villavicencio, CAV | 4.400 | 4.800 | 4.667 | + | | Bogotá, D. C., Corabastos | 2.000 | 2.133 | 2.073 | - | |
| | | | | | | Bucaramanga, Centroabastos | 1.050 | 1.367 | 1.205 | - | |
| Pepino cohombro | | | | | | Buenaventura (Valle del Cauca) | 1.286 | 1.286 | 1.286 | = | |
| Armenia, Mercar | 967 | 967 | 967 | - | | Cali, Cavasa | 1.350 | 1.475 | 1.394 | - | |
| Barranquilla, Barranquillita | 750 | 956 | 819 | - | | Cali, Santa Helena | 1.033 | 1.067 | 1.050 | + | |
| Barranquilla, Granabastos | 869 | 888 | 877 | + | | Cartagena, Bazurto | 1.479 | 1.750 | 1.604 | + | |
| Bogotá, D. C., Corabastos | 1.333 | 1.500 | 1.397 | - | | Cartago (Valle del Cauca) | 1.167 | 1.267 | 1.217 | + | |
| Bucaramanga, Centroabastos | 400 | 533 | 468 | + | | Chiquinquirá (Boyacá) | 950 | 950 | 950 | + | |
| Buenaventura (Valle del Cauca) | 1.033 | 1.033 | 1.033 | = | | Cúcuta, Cenabastos | 889 | 1.104 | 956 | - | |

Cuadro 1. Mercados mayoristas. Precios de venta de verduras y hortalizas (continuación)
2013 (2 al 8 de noviembre)

| Productos y mercados | Pesos por kilogramo | | | | Tenden- cia | Productos y mercados | Pesos por kilogramo | | | | Tenden- cia |
|--------------------------------|---------------------|--------|-------|---------|----------------|----------------------------------|---------------------|--------|-------|---------|----------------|
| | Mínimo | Máximo | Medio | Precios | | | Mínimo | Máximo | Medio | Precios | |
| Pimentón (continuación) | | | | | | Remolacha bogotana | | | | | |
| Duitama (Boyacá) | 1.560 | 1.600 | 1.580 | | + | Buenaventura (Valle del Cauca) | 2.187 | 2.187 | 2.187 | | +++ |
| El Santuario (Antioquia) | 675 | 725 | 700 | | + | Cali, Cavasa | 1.333 | 1.563 | 1.448 | | +++ |
| Ibagué, Plaza La 21 | 1.920 | 1.920 | 1.920 | | + | Cali, Santa Helena | 1.083 | 1.083 | 1.083 | | + |
| Ipiales (Nariño) | 1.600 | 1.600 | 1.600 | | - | Cartago (Valle del Cauca) | 1.933 | 1.967 | 1.950 | | +++ |
| La Ceja (Antioquia) | 1.000 | 1.000 | 1.000 | | - | Palmira (Valle del Cauca) | 1.250 | 1.500 | 1.375 | | +++ |
| Manizales (Caldas) | 1.475 | 1.475 | 1.475 | | = | Popayán (Cauca) | 783 | 783 | 783 | | - |
| Marinilla (Antioquia) | 670 | 780 | 725 | | ++ | Tuluá (Valle del Cauca) | 1.556 | 1.556 | 1.556 | | +++ |
| Medellín, Central | | | | | | Remolacha regional | | | | | |
| Mayorista de Antioquia | 1.100 | 1.367 | 1.236 | | ++ | Cúcuta, Cenabastos | 900 | 925 | 903 | | - |
| Medellín, Coomerca | 925 | 1.133 | 1.032 | | ++ | Marinilla (Antioquia) | 1.150 | 1.150 | 1.150 | | +++ |
| Montería (Córdoba) | 1.600 | 1.600 | 1.600 | | = | Pamplona (Norte de Santander) | 400 | 500 | 467 | | - |
| Neiva, Surabastos | 1.429 | 2.000 | 1.771 | | - | Repollo blanco | | | | | |
| Palmira (Valle del Cauca) | 1.333 | 1.400 | 1.367 | | + | Armenia, Mercar | 322 | 325 | 324 | | + |
| Pamplona (Norte de Santander) | 1.292 | 1.556 | 1.377 | | - | Barranquilla, Barranquillita | 471 | 521 | 501 | | - |
| Pasto (Nariño) | 1.450 | 1.700 | 1.583 | | - | Barranquilla, Granabastos | 529 | 546 | 540 | | + |
| Pereira, La 41 | 1.150 | 1.150 | 1.150 | | - | Bucaramanga, Centroabastos | 480 | 480 | 480 | | = |
| Pereira, Mercasa | 1.267 | 1.275 | 1.273 | | - | Buenaventura (Valle del Cauca) | 333 | 333 | 333 | | - |
| Peñol (Antioquia) | 639 | 778 | 714 | | ++ | Carmen de Viboral (Antioquia) | 188 | 188 | 188 | | --- |
| Popayán (Cauca) | 1.000 | 1.000 | 1.000 | | - | Cartagena, Bazaruto | 443 | 486 | 457 | | + |
| Rionegro (Antioquia) | 900 | 1.125 | 994 | | +++ | Cartago (Valle del Cauca) | 330 | 333 | 332 | | - |
| San Gil (Santander) | 714 | 714 | 714 | | + | Chiquinquirá (Boyacá) | 380 | 430 | 405 | | - |
| Sincelejo (Sucre) | 1.500 | 1.725 | 1.613 | | - | El Santuario (Antioquia) | 200 | 254 | 227 | | +++ |
| Socorro (Santander) | 750 | 875 | 813 | | + | La Ceja (Antioquia) | 373 | 387 | 380 | | + |
| Sogamoso (Boyacá) | 833 | 833 | 833 | | = | Manizales (Caldas) | 489 | 554 | 522 | | + |
| Sonsón (Antioquia) | 838 | 838 | 838 | | - | Marinilla (Antioquia) | 198 | 198 | 198 | | + |
| Tuluá (Valle del Cauca) | 1.067 | 1.267 | 1.167 | | - | Medellín, Central | | | | | |
| Tunja (Boyacá) | 1.119 | 1.238 | 1.152 | | - | Mayorista de Antioquia | 205 | 258 | 233 | | ++ |
| Valledupar, Mercabastos | 1.083 | 1.250 | 1.194 | | - | Montería (Córdoba) | 344 | 406 | 367 | | - |
| Valledupar, Mercado Nuevo | 1.250 | 1.250 | 1.250 | | - | Neiva, Surabastos | 413 | 433 | 425 | | ++ |
| Villavicencio, CAV | 1.333 | 1.750 | 1.549 | | - | Pasto (Nariño) | 150 | 196 | 165 | | --- |
| Pimentón verde | | | | | | Pereira, La 41 | 378 | 378 | 378 | | = |
| Bogotá, D. C., Corabastos | 2.500 | 2.567 | 2.530 | | - | Pereira, Mercasa | 370 | 370 | 370 | | - |
| Bucaramanga, Centroabastos | 654 | 654 | 654 | | + | Popayán (Cauca) | 290 | 290 | 290 | | - |
| Cartagena, Bazaruto | 1.800 | 2.500 | 2.100 | | + | Rionegro (Antioquia) | 238 | 338 | 268 | | + |
| Rábano rojo | | | | | | Sincelejo (Sucre) | 317 | 325 | 321 | | + |
| Armenia, Mercar | 1.250 | 1.333 | 1.292 | | = | Valledupar, Mercabastos | 476 | 571 | 524 | | - |
| Barranquilla, Barranquillita | 3.250 | 3.250 | 3.250 | | --- | Villavicencio, CAV | 542 | 604 | 573 | | - |
| Bogotá, D. C., Corabastos | 278 | 417 | 321 | | --- | Repollo blanco bogotano | | | | | |
| Bucaramanga, Centroabastos | 2.750 | 3.000 | 2.875 | | - | Bucaramanga, Centroabastos | 480 | 480 | 480 | | = |
| Cali, Cavasa | 1.500 | 1.500 | 1.500 | | = | Medellín, Central | | | | | |
| Ibagué, Plaza La 21 | 750 | 750 | 750 | | n.d. | Mayorista de Antioquia | 329 | 357 | 351 | | + |
| Manizales (Caldas) | 3.000 | 3.000 | 3.000 | | = | Repollo blanco valluno | | | | | |
| Medellín, Central | | | | | | Cali, Cavasa | 183 | 208 | 194 | | - |
| Mayorista de Antioquia | 1.167 | 1.875 | 1.542 | | +++ | Cali, Santa Helena | 267 | 267 | 267 | | - |
| Montería (Córdoba) | 4.000 | 4.000 | 4.000 | | - | Palmira (Valle del Cauca) | 250 | 250 | 250 | | = |
| Neiva, Surabastos | 2.500 | 2.500 | 2.500 | | - | Tuluá (Valle del Cauca) | 275 | 275 | 275 | | --- |
| Pamplona (Norte de Santander) | 2.000 | 2.000 | 2.000 | | = | Repollo morado | | | | | |
| Pasto (Nariño) | 1.250 | 1.875 | 1.458 | | + | Bogotá, D. C., Corabastos | 419 | 486 | 456 | | - |
| Tuluá (Valle del Cauca) | 613 | 613 | 613 | | = | Bucaramanga, Centroabastos | 740 | 790 | 761 | | + |
| Remolacha | | | | | | Cali, Cavasa | 500 | 604 | 535 | | ++ |
| Armenia, Mercar | 1.440 | 1.440 | 1.440 | | +++ | Cali, Santa Helena | 550 | 563 | 556 | | - |
| Barranquilla, Barranquillita | 1.292 | 1.313 | 1.306 | | ++ | Cúcuta, Cenabastos | 852 | 852 | 852 | | = |
| Barranquilla, Granabastos | 1.279 | 1.475 | 1.356 | | +++ | El Santuario (Antioquia) | 298 | 363 | 330 | | +++ |
| Bogotá, D. C., Corabastos | 1.333 | 1.646 | 1.481 | | +++ | Medellín, Central | | | | | |
| Bucaramanga, Centroabastos | 1.600 | 1.600 | 1.600 | | +++ | Mayorista de Antioquia | 563 | 625 | 613 | | +++ |
| Cartagena, Bazaruto | 1.354 | 1.556 | 1.484 | | +++ | Pamplona (Norte de Santander) | 667 | 667 | 667 | | = |
| Chiquinquirá (Boyacá) | 1.500 | 1.600 | 1.550 | | +++ | Pasto (Nariño) | 344 | 475 | 395 | | + |
| Duitama (Boyacá) | 1.100 | 1.100 | 1.100 | | - | Repollo morado antioqueño | | | | | |
| El Santuario (Antioquia) | 1.175 | 1.213 | 1.194 | | ++ | Buenaventura (Valle del Cauca) | 583 | 583 | 583 | | = |
| Ibagué, Plaza La 21 | 1.600 | 1.600 | 1.600 | | +++ | Repollo verde regional | | | | | |
| Ipiales (Nariño) | 667 | 667 | 667 | | + | Bogotá, D. C., Corabastos | 286 | 348 | 310 | | - |
| La Ceja (Antioquia) | 1.000 | 1.133 | 1.067 | | ++ | Cúcuta, Cenabastos | 433 | 450 | 435 | | + |
| Manizales (Caldas) | 1.061 | 1.273 | 1.167 | | +++ | Duitama (Boyacá) | 400 | 400 | 400 | | - |
| Medellín, Central | | | | | | Ipiales (Nariño) | 173 | 173 | 173 | | - |
| Mayorista de Antioquia | 1.100 | 1.250 | 1.208 | | ++ | Manizales (Caldas) | 360 | 420 | 390 | | - |
| Medellín, Coomerca | 1.367 | 1.450 | 1.419 | | ++ | Pamplona (Norte de Santander) | 300 | 400 | 364 | | - |
| Montería (Córdoba) | 1.133 | 1.200 | 1.156 | | - | San Gil (Santander) | 524 | 667 | 595 | | + |
| Neiva, Surabastos | 1.488 | 1.640 | 1.568 | | +++ | Sogamoso (Boyacá) | 458 | 458 | 458 | | + |
| Rionegro (Antioquia) | 1.100 | 1.300 | 1.179 | | ++ | Tunja (Boyacá) | 320 | 320 | 320 | | - |
| San Gil (Santander) | 640 | 880 | 760 | | - | Tomate chonto | | | | | |
| Sogamoso (Boyacá) | 1.250 | 1.250 | 1.250 | | +++ | Armenia, Mercar | 975 | 1.000 | 988 | | + |
| Tunja (Boyacá) | 1.333 | 1.450 | 1.413 | | +++ | Bogotá, D. C., Corabastos | 1.273 | 1.394 | 1.308 | | - |
| Valledupar, Mercabastos | 1.333 | 1.667 | 1.500 | | +++ | | | | | | |
| Villavicencio, CAV | 1.417 | 1.646 | 1.545 | | +++ | | | | | | |
| Remolacha antioqueña | | | | | | | | | | | |
| Sincelejo (Sucre) | 1.450 | 1.467 | 1.458 | | + | | | | | | |

**Cuadro 1. Mercados mayoristas. Precios de venta de verduras y hortalizas (conclusión)
2013 (2 al 8 de noviembre)**

| Productos y mercados | Pesos por kilogramo | | | | Tenden- cia | Productos y mercados | Pesos por kilogramo | | | | Tenden- cia |
|-------------------------------------|---------------------|--------|-------|--|----------------|--|---------------------|--------|-------|--|----------------|
| | Mínimo | Máximo | Medio | | | | Mínimo | Máximo | Medio | | |
| Tomate chonto (continuación) | | | | | | Tomate Riogrande (continuación) | | | | | |
| Cartago (Valle del Cauca) | 967 | 967 | 967 | | --- | Duitama (Boyacá) | 1.520 | 1.540 | 1.530 | | - |
| Chiquinquirá (Boyacá) | 1.000 | 1.000 | 1.000 | | - | Montería (Córdoba) | 1.200 | 1.200 | 1.200 | | --- |
| Ibagué, Plaza La 21 | 1.060 | 1.060 | 1.060 | | ++ | Pamplona (Norte de Santander) | 1.023 | 1.061 | 1.034 | | --- |
| Manizales (Caldas) | 1.080 | 1.136 | 1.108 | | - | San Gil (Santander) | 780 | 1.120 | 950 | | --- |
| Neiva, Surabastos | 960 | 1.000 | 990 | | - | Socorro (Santander) | 740 | 1.000 | 870 | | --- |
| Pereira, La 41 | 1.200 | 1.200 | 1.200 | | = | Sogamoso (Boyacá) | 1.318 | 1.318 | 1.318 | | --- |
| Pereira, Mercasa | 967 | 1.050 | 988 | | = | Valledupar, Mercabastos | 1.000 | 1.000 | 1.000 | | - |
| Peñol (Antioquia) | 855 | 1.063 | 952 | | + | Valledupar, Mercado Nuevo | 1.000 | 1.083 | 1.042 | | + |
| Santa Bárbara (Antioquia) | 1.000 | 1.000 | 1.000 | | + | Tomate Riogrande bumangués | | | | | |
| Sincelejo (Sucre) | 1.000 | 1.175 | 1.088 | | - | Barranquilla, Barranquillita | 1.100 | 1.240 | 1.147 | | - |
| Tunja (Boyacá) | 1.106 | 1.136 | 1.124 | | + | Barranquilla, Granabastos | 1.261 | 1.295 | 1.277 | | --- |
| Valledupar, Mercabastos | 800 | 1.400 | 1.067 | | --- | Cartagena, Bazurto | 1.420 | 1.693 | 1.527 | | --- |
| Tomate chonto antioqueño | | | | | | Tomate Riogrande ocañero | | | | | |
| El Santuario (Antioquia) | 775 | 775 | 775 | | - | Barranquilla, Barranquillita | 900 | 900 | 900 | | --- |
| La Ceja (Antioquia) | 1.000 | 1.000 | 1.000 | | - | Barranquilla, Granabastos | 1.338 | 1.400 | 1.371 | | --- |
| Marinilla (Antioquia) | 898 | 903 | 900 | | ++ | Cartagena, Bazurto | 1.042 | 1.047 | 1.043 | | --- |
| Medellín, Central | | | | | | Zanahoria | | | | | |
| Mayorista de Antioquia | 1.133 | 1.250 | 1.218 | | + | Armenia, Mercar | 788 | 944 | 866 | | +++ |
| Medellín, Coomerca | 1.000 | 1.067 | 1.033 | | + | Bogotá, D. C., Corabastos | 792 | 1.333 | 1.029 | | +++ |
| Montería (Córdoba) | 1.075 | 1.375 | 1.250 | | - | Bucaramanga, Centroabastos | 833 | 1.000 | 893 | | + |
| Peñol (Antioquia) | 593 | 843 | 716 | | + | Buenaventura (Valle del Cauca) | 818 | 818 | 818 | | ++ |
| Rionegro (Antioquia) | 801 | 1.013 | 913 | | ++ | Cali, Cavasa | 718 | 727 | 725 | | ++ |
| Sonsón (Antioquia) | 950 | 950 | 950 | | - | Cali, Santa Helena | 818 | 864 | 841 | | n.d. |
| Yarumal (Antioquia) | 1.067 | 1.067 | 1.067 | | --- | Cartago (Valle del Cauca) | 978 | 1.067 | 1.022 | | ++ |
| Tomate chonto valluno | | | | | | Tomate Riogrande ocañero | | | | | |
| Buenaventura (Valle del Cauca) | 1.300 | 1.300 | 1.300 | | = | Barranquilla, Barranquillita | 900 | 900 | 900 | | ++ |
| Cali, Cavasa | 1.000 | 1.175 | 1.106 | | ++ | Chiquinquirá (Boyacá) | 900 | 900 | 900 | | ++ |
| Cali, Santa Helena | 1.067 | 1.067 | 1.067 | | +++ | Cúcuta, Cenabastos | 700 | 767 | 735 | | + |
| Medellín, Central | | | | | | Duitama (Boyacá) | 1.000 | 1.000 | 1.000 | | + |
| Mayorista de Antioquia | 1.133 | 1.250 | 1.220 | | + | Ibagué, Plaza La 21 | 1.240 | 1.320 | 1.280 | | +++ |
| Palmira (Valle del Cauca) | 900 | 1.000 | 950 | | - | Ipiales (Nariño) | 457 | 556 | 506 | | + |
| Tuluá (Valle del Cauca) | 975 | 1.025 | 1.000 | | ++ | Manizales (Caldas) | 847 | 932 | 889 | | ++ |
| Tomate larga vida | | | | | | Tomate Riogrande ocañero | | | | | |
| Bogotá, D. C., Corabastos | 833 | 1.000 | 925 | | - | Neiva, Surabastos | 887 | 1.020 | 958 | | +++ |
| Cali, Cavasa | 1.300 | 1.350 | 1.319 | | - | Palmira (Valle del Cauca) | 691 | 885 | 788 | | +++ |
| Cali, Santa Helena | 1.400 | 1.500 | 1.450 | | - | Pamplona (Norte de Santander) | 700 | 800 | 729 | | + |
| Chiquinquirá (Boyacá) | 760 | 760 | 760 | | - | Pasto (Nariño) | 445 | 545 | 498 | | + |
| Medellín, Central | | | | | | Pereira, Mercasa | 576 | 576 | 576 | | n.d. |
| Mayorista de Antioquia | 1.825 | 1.850 | 1.837 | | + | Popayán (Cauca) | 561 | 561 | 561 | | - |
| Neiva, Surabastos | 960 | 1.000 | 990 | | - | San Gil (Santander) | 860 | 1.153 | 1.007 | | + |
| Pasto (Nariño) | 850 | 1.167 | 1.061 | | + | Sincelejo (Sucre) | 563 | 563 | 563 | | + |
| Popayán (Cauca) | 1.200 | 1.200 | 1.200 | | + | Sogamoso (Boyacá) | 958 | 958 | 958 | | +++ |
| Sogamoso (Boyacá) | 1.450 | 1.625 | 1.538 | | --- | Sonsón (Antioquia) | 330 | 330 | 330 | | = |
| Tuluá (Valle del Cauca) | 1.825 | 1.900 | 1.863 | | = | Tuluá (Valle del Cauca) | 861 | 861 | 861 | | +++ |
| Tunja (Boyacá) | 750 | 800 | 780 | | --- | Tunja (Boyacá) | 750 | 833 | 800 | | + |
| Villavicencio, CAV | 725 | 813 | 758 | | --- | Valledupar, Mercabastos | 1.028 | 1.167 | 1.093 | | +++ |
| Tomate riñón | | | | | | Tomate Riogrande ocañero | | | | | |
| Armenia, Mercar | 1.950 | 2.000 | 1.975 | | - | Villavicencio, CAV | 750 | 1.125 | 962 | | ++ |
| Bogotá, D. C., Corabastos | 1.556 | 1.630 | 1.570 | | - | Zanahoria bogotana | | | | | |
| Bucaramanga, Centroabastos | 1.591 | 1.818 | 1.705 | | + | Barranquilla, Barranquillita | 883 | 958 | 933 | | ++ |
| Cartago (Valle del Cauca) | 1.700 | 1.900 | 1.800 | | - | Barranquilla, Granabastos | 921 | 1.000 | 953 | | + |
| Ipiales (Nariño) | 814 | 898 | 856 | | --- | Buenaventura (Valle del Cauca) | 861 | 861 | 861 | | + |
| Manizales (Caldas) | 1.950 | 1.950 | 1.950 | | = | Cali, Cavasa | 1.000 | 1.063 | 1.026 | | ++ |
| Medellín, Central | | | | | | Cali, Santa Helena | 833 | 900 | 867 | | + |
| Mayorista de Antioquia | 1.533 | 1.800 | 1.648 | | +++ | Cartagena, Bazurto | 946 | 1.033 | 993 | | ++ |
| Pereira, La 41 | 1.900 | 1.900 | 1.900 | | + | Cúcuta, Cenabastos | 861 | 1.000 | 943 | | - |
| Pereira, Mercasa | 1.650 | 1.700 | 1.688 | | + | Pereira, La 41 | 811 | 1.000 | 906 | | + |
| Sincelejo (Sucre) | 1.900 | 1.900 | 1.900 | | - | Pereira, Mercasa | 978 | 1.178 | 1.068 | | +++ |
| Tomate riñón valluno | | | | | | Tomate Riogrande ocañero | | | | | |
| Montería (Córdoba) | 1.833 | 1.967 | 1.889 | | + | Tuluá (Valle del Cauca) | 1.028 | 1.256 | 1.142 | | +++ |
| Tomate Riogrande | | | | | | Zanahoria larga vida | | | | | |
| Bucaramanga, Centroabastos | 1.045 | 1.364 | 1.182 | | --- | Carmen de Viboral (Antioquia) | 318 | 318 | 318 | | - |
| Bucaramanga, Mercados del centro | 1.080 | 1.080 | 1.080 | | --- | El Santuario (Antioquia) | 389 | 389 | 389 | | + |
| Cúcuta, Cenabastos | 985 | 1.284 | 1.180 | | --- | La Ceja (Antioquia) | 509 | 588 | 549 | | ++ |
| | | | | | | Zanahoria larga vida | | | | | |
| | | | | | | Marinilla (Antioquia) | | | | | |
| | | | | | | Medellín, Central | | | | | |
| | | | | | | Mayorista de Antioquia | | | | | |
| | | | | | | Medellín, Coomerca | | | | | |
| | | | | | | Montería (Córdoba) | | | | | |
| | | | | | | Rionegro (Antioquia) | | | | | |

Tendencias:

(-->) Variación mayor al -20 %

(-) Variación entre -10 % y -20 %

(-) Variación entre 0 % y -10 %

(=) Variación igual a 0 %

(+) Variación entre 0 % y 10 %

(+ +) Variación entre 10 % y 20 %

(+++) Variación mayor al 20 %

(n.d.) No determinado

Frutas frescas

Mejora producción de papaya



Fuente: <http://www.krishekavintagetreasures.com/>.

Durante la presente semana se redujeron los precios de la papaya Maradol en veinticuatro de los treinta y cinco mercados donde se negoció. Según los comerciantes, esta situación obedeció a la mayor producción en La Unión (Valle del Cauca), Risaralda y Quindío. En Cali y Medellín, por ejemplo, el kilo se vendió a \$863 y a \$1.394; 7,91 % menos que la semana anterior.

De la misma forma, cayeron las cotizaciones de los mangos común y Tommy, el maracuyá, el melón Cantalup, la mandarina Oneco, la patilla, el limón Tahití, las guayabas agria y pera, la fresa y la naranja Valencia. En el caso del mango Tommy, la reducción de las cotizaciones obedeció al aumento de cosechas en las zonas de cultivo del departamento del Tolima. La caída se observó en veintidós de los treinta y dos mercados donde se negoció a lo largo de la semana. En Manizales y Neiva, por ejemplo, las cotizaciones cayeron en más de 20,00 % y el kilo se vendió a \$1.500 y a \$1.230, respectivamente.

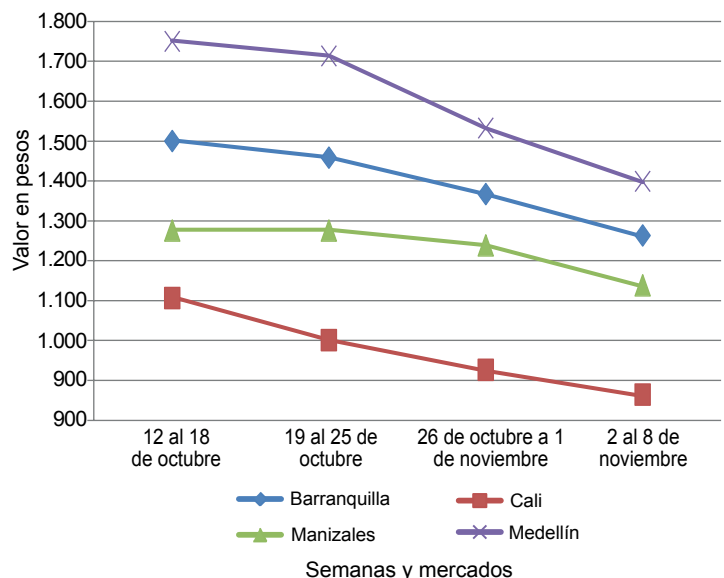
Asimismo, el mayor ingreso de maracuyá desde Sopetrán, Dabeiba (Antioquia), Risaralda y Valle del Cauca ocasionó la reducción de las cotizaciones en veintidós de los treinta y tres mercados donde se transó esta semana. En Armenia y Bucaramanga, por su parte, la reducción fue del 9,92 %; el kilo se vendió a \$1.700 y a \$1.347, respectivamente. De la misma forma, descendieron los precios del melón Cantalup, esta vez en diecinueve de los treinta y dos mercados donde se transó. Según los comerciantes, está ingresando más

cantidad desde los cultivos establecidos en La Unión (Valle del Cauca) y Tolima. En Duitama y Cartagena, por ejemplo, el kilo se vendió a \$1.475 y a \$1.569, respectivamente; es decir, un 7,83 %, en promedio, menos que la semana anterior.

En contraste, se incrementaron los precios de la mora de Castilla, el aguacate papelillo, el lulo, la piña perolera, la manzana roja importada y las mandarinas arrayana y común. En el caso de la mora, el alza de las cotizaciones obedeció a que las lluvias de la presente semana afectaron la recolección en Duitama (Boyacá); a lo anterior se sumó el menor ingreso desde San Vicente y Guarne (Antioquia). En Medellín y Montería, por ejemplo, el alza superó el 10,00 %, vendiéndose el kilo a \$2.889 y a \$3.153, respectivamente.

También subieron las cotizaciones mayoristas del lulo, esta vez en veinte de los treinta y cuatro mercados donde se negoció a lo largo de la semana. El bajo nivel de cosechas en Pitalito (Huila) y El Dovio (Valle del Cauca) generó una menor oferta y, por ende, mayores precios. En Manizales y Sogamoso, por ejemplo, el kilo se negoció a \$2.375 y a \$2.300, respectivamente; 12,26 %, en promedio, más que la semana anterior. Finalmente, se evidenció poca cantidad de piña perolera procedente de Girón y Lebrija (Santander), lo que generó las alzas en las cotizaciones durante esta semana. Por ejemplo, se registró un aumento del 4,46 %, en promedio, en las ciudades de Bucaramanga y Montería, negociándose el kilo a \$661 y a \$876, respectivamente.

Gráfico 4. Comportamiento de los precios mayoristas de la papaya Maradol 2013 (12 de octubre al 8 de noviembre)



Fuente: SIPSA-DANE-Ministerio de Agricultura y Desarrollo Rural.

**Cuadro 2. Mercados mayoristas. Precios de venta de frutas frescas
2013 (2 al 8 de noviembre)**

| Productos y mercados | Pesos por kilogramo | | | | Tendencia | Productos y mercados | Pesos por kilogramo | | | | Tendencia |
|--------------------------------|---------------------|--------|-------|--|-----------|--------------------------------------|---------------------|--------|-------|--|-----------|
| | Mínimo | Máximo | Medio | | | | Mínimo | Máximo | Medio | | |
| Aguacate común | | | | | | Banano criollo (continuación) | | | | | |
| Bucaramanga, Centroabastos | 3.500 | 3.750 | 3.677 | | + | Medellín, Coomerca | 700 | 700 | 700 | | = |
| Buenaventura (Valle del Cauca) | 2.500 | 2.500 | 2.500 | | - | Neiva, Surabastos | 880 | 980 | 913 | | ++ |
| Ibagué, Plaza La 21 | 2.000 | 2.500 | 2.250 | | ++ | Palmira (Valle del Cauca) | 567 | 567 | 567 | | - |
| Manizales (Caldas) | 2.000 | 2.000 | 2.000 | | = | Pamplona (Norte de Santander) | 500 | 617 | 574 | | +++ |
| Montería (Córdoba) | 3.000 | 3.000 | 3.000 | | = | Pereira, La 41 | 613 | 613 | 613 | | + |
| Neiva, Surabastos | 3.200 | 3.200 | 3.200 | | ++ | Pereira, Mercasa | 563 | 563 | 563 | | = |
| Santa Bárbara (Antioquia) | 1.244 | 1.546 | 1.395 | | - | Popayán (Cauca) | 700 | 725 | 713 | | - |
| Sincelejo (Sucre) | 3.667 | 3.875 | 3.764 | | + | Rionegro (Antioquia) | 675 | 700 | 686 | | + |
| Socorro (Santander) | 2.800 | 2.800 | 2.800 | | ++ | San Gil (Santander) | 427 | 460 | 443 | | - |
| Tuluá (Valle del Cauca) | 1.867 | 1.867 | 1.867 | | n.d. | Santa Bárbara (Antioquia) | 325 | 375 | 350 | | -- |
| Tunja (Boyacá) | 1.900 | 2.000 | 1.925 | | - | Socorro (Santander) | 450 | 460 | 455 | | + |
| Villavicencio, CAV | 2.357 | 2.429 | 2.405 | | + | Sonsón (Antioquia) | 394 | 394 | 394 | | - |
| | | | | | | Tuluá (Valle del Cauca) | 483 | 483 | 483 | | = |
| Aguacate Hass | | | | | | Tunja (Boyacá) | 1.125 | 1.175 | 1.135 | | + |
| Bogotá, D. C., Corabastos | 3.167 | 3.500 | 3.307 | | - | Yarumal (Antioquia) | 519 | 519 | 519 | | + |
| La Ceja (Antioquia) | 1.867 | 1.933 | 1.900 | | + | | | | | | |
| Medellín, Central | | | | | | Banano Urabá | | | | | |
| Mayorista de Antioquia | 2.350 | 2.550 | 2.430 | | + | Barranquilla, Barranquillita | 285 | 285 | 285 | | - |
| Popayán (Cauca) | 2.000 | 2.050 | 2.025 | | -- | Barranquilla, Granabastos | 300 | 300 | 300 | | - |
| Rionegro (Antioquia) | 1.700 | 2.350 | 2.100 | | + | Bogotá, D. C., Corabastos | 750 | 750 | 750 | | = |
| Tunja (Boyacá) | 2.250 | 2.350 | 2.300 | | - | Bucaramanga, Centroabastos | 817 | 825 | 823 | | - |
| | | | | | | Cartagena, Bazurto | 520 | 520 | 520 | | = |
| Aguacate papellillo | | | | | | Chiquinquirá (Boyacá) | 875 | 875 | 875 | | = |
| Armenia, Mercar | 3.433 | 3.600 | 3.517 | | ++ | Duitama (Boyacá) | 650 | 650 | 650 | | - |
| Armenia, Retiro | 2.667 | 2.700 | 2.683 | | + | Medellín, Central | | | | | |
| Bogotá, D. C., Corabastos | 3.733 | 4.067 | 3.887 | | + | Mayorista de Antioquia | 700 | 750 | 725 | | + |
| Bucaramanga, Centroabastos | 3.750 | 4.000 | 3.875 | | + | Medellín, Coomerca | 300 | 313 | 302 | | + |
| Buenaventura (Valle del Cauca) | 3.500 | 3.500 | 3.500 | | = | Montería (Córdoba) | 800 | 800 | 800 | | = |
| Cali, Cavasa | 3.400 | 3.500 | 3.458 | | - | Pamplona (Norte de Santander) | 975 | 1.000 | 982 | | + |
| Cali, Santa Helena | 3.200 | 3.233 | 3.217 | | + | Sincelejo (Sucre) | 370 | 370 | 370 | | = |
| Cartagena, Bazurto | 3.867 | 4.500 | 4.233 | | + | Sogamoso (Boyacá) | 725 | 725 | 725 | | - |
| Duitama (Boyacá) | 3.450 | 3.500 | 3.475 | | + | Tunja (Boyacá) | 817 | 833 | 825 | | - |
| Ibagué, Plaza La 21 | 3.000 | 3.250 | 3.125 | | + | Villavicencio, CAV | 600 | 610 | 602 | | - |
| Manizales (Caldas) | 2.767 | 2.825 | 2.796 | | ++ | | | | | | |
| Medellín, Central | | | | | | Borojó | | | | | |
| Mayorista de Antioquia | 3.250 | 3.750 | 3.500 | | + | Bogotá, D. C., Corabastos | 3.333 | 3.500 | 3.483 | | + |
| Montería (Córdoba) | 4.000 | 4.000 | 4.000 | | + | Bucaramanga, Centroabastos | 3.750 | 3.833 | 3.813 | | - |
| Neiva, Surabastos | 3.000 | 3.500 | 3.167 | | + | Cúcuta, Cenabastos | 4.167 | 4.167 | 4.167 | | = |
| Pereira, La 41 | 3.000 | 3.000 | 3.000 | | ++ | Medellín, Central | | | | | |
| Pereira, Mercasa | 3.000 | 3.000 | 3.000 | | ++ | Mayorista de Antioquia | 2.900 | 2.900 | 2.900 | | = |
| Popayán (Cauca) | 3.050 | 3.200 | 3.125 | | - | Montería (Córdoba) | 3.500 | 3.500 | 3.500 | | = |
| Rionegro (Antioquia) | 2.767 | 2.767 | 2.767 | | - | Pamplona (Norte de Santander) | 5.000 | 5.000 | 5.000 | | = |
| Sogamoso (Boyacá) | 3.900 | 3.900 | 3.900 | | ++ | Villavicencio, CAV | 3.625 | 3.750 | 3.692 | | - |
| Tuluá (Valle del Cauca) | 2.833 | 2.833 | 2.833 | | = | | | | | | |
| Tunja (Boyacá) | 3.750 | 3.750 | 3.750 | | + | Breva | | | | | |
| Villavicencio, CAV | 4.500 | 4.500 | 4.500 | | + | Armenia, Mercar | 3.800 | 3.800 | 3.800 | | n.d. |
| | | | | | | Bogotá, D. C., Corabastos | 4.167 | 4.250 | 4.208 | | + |
| Badea | | | | | | Bucaramanga, Centroabastos | 2.133 | 2.500 | 2.413 | | - |
| Bucaramanga, Centroabastos | 1.067 | 1.250 | 1.167 | | + | Ibagué, Plaza La 21 | 3.200 | 3.200 | 3.200 | | = |
| Cali, Cavasa | 1.300 | 1.300 | 1.300 | | = | Medellín, Central | | | | | |
| Ibagué, Plaza La 21 | 1.400 | 1.400 | 1.400 | | - | Mayorista de Antioquia | 2.750 | 3.250 | 2.800 | | -- |
| Neiva, Surabastos | 1.300 | 1.450 | 1.342 | | - | | | | | | |
| | | | | | | Ciruela negra chilena | | | | | |
| Banano bocadillo | | | | | | Bucaramanga, Centroabastos | 4.773 | 6.182 | 5.466 | | ++ |
| Bogotá, D. C., Corabastos | 1.250 | 1.292 | 1.267 | | - | Cúcuta, Cenabastos | 7.000 | 7.000 | 7.000 | | = |
| Medellín, Central | | | | | | Medellín, Central | | | | | |
| Mayorista de Antioquia | 600 | 650 | 640 | | + | Mayorista de Antioquia | 7.813 | 7.813 | 7.813 | | = |
| Santa Bárbara (Antioquia) | 500 | 500 | 500 | | - | Neiva, Surabastos | 5.136 | 6.136 | 5.918 | | ++ |
| Tunja (Boyacá) | 1.615 | 1.615 | 1.615 | | = | Valledupar, Mercado Nuevo | 8.125 | 8.125 | 8.125 | | = |
| | | | | | | | | | | | |
| Banano criollo | | | | | | Ciruela roja | | | | | |
| Armenia, Mercar | 500 | 517 | 508 | | - | Bogotá, D. C., Corabastos | 1.640 | 1.867 | 1.764 | | +++ |
| Armenia, Retiro | 377 | 388 | 382 | | - | Bucaramanga, Centroabastos | 1.533 | 1.933 | 1.742 | | ++ |
| Barranquilla, Barranquillita | 240 | 240 | 240 | | = | Cúcuta, Cenabastos | 2.833 | 2.833 | 2.833 | | = |
| Bogotá, D. C., Corabastos | 1.033 | 1.100 | 1.077 | | - | Medellín, Central | | | | | |
| Bucaramanga, Centroabastos | 1.150 | 1.167 | 1.158 | | + | Mayorista de Antioquia | 1.750 | 1.750 | 1.750 | | = |
| Buenaventura (Valle del Cauca) | 700 | 700 | 700 | | = | Neiva, Surabastos | 1.800 | 1.900 | 1.840 | | +++ |
| Cali, Cavasa | 575 | 575 | 575 | | = | San Gil (Santander) | 1.440 | 1.800 | 1.620 | | + |
| Cali, Santa Helena | 575 | 583 | 579 | | - | Socorro (Santander) | 3.000 | 3.000 | 3.000 | | = |
| Cartago (Valle del Cauca) | 467 | 480 | 473 | | - | Tunja (Boyacá) | 1.400 | 1.460 | 1.436 | | ++ |
| Chiquinquirá (Boyacá) | 1.033 | 1.033 | 1.033 | | + | | | | | | |
| Cúcuta, Cenabastos | 889 | 933 | 918 | | - | Coco | | | | | |
| Cúcuta, La Nueva Sexta | 833 | 867 | 842 | | + | Armenia, Mercar | 1.733 | 1.733 | 1.733 | | = |
| Ibagué, Plaza La 21 | 540 | 560 | 550 | | + | Barranquilla, Barranquillita | 1.600 | 1.600 | 1.600 | | = |
| Ipiales (Nariño) | 481 | 556 | 519 | | ++ | Bogotá, D. C., Corabastos | 2.900 | 3.000 | 2.987 | | - |
| La Ceja (Antioquia) | 525 | 550 | 538 | | + | Bucaramanga, Centroabastos | 2.000 | 2.000 | 2.000 | | = |
| La Virginia (Risaralda) | 323 | 327 | 325 | | - | Buenaventura (Valle del Cauca) | 833 | 833 | 833 | | = |
| Manizales (Caldas) | 550 | 550 | 550 | | = | Cali, Cavasa | 1.515 | 1.515 | 1.515 | | + |
| Medellín, Central | | | | | | Cali, Santa Helena | 972 | 972 | 972 | | = |
| Mayorista de Antioquia | 750 | 800 | 780 | | + | Cartagena, Bazurto | 2.400 | 2.400 | 2.400 | | + |

Cuadro 2. Mercados mayoristas. Precios de venta de frutas frescas (continuación)
2013 (2 al 8 de noviembre)

| Productos y mercados | Pesos por kilogramo | | | | Tenden- cia | Productos y mercados | Pesos por kilogramo | | | | Tenden- cia |
|--------------------------------|---------------------|--------|-------|---------|----------------|-------------------------------|---------------------|--------|-------|---------|----------------|
| | Mínimo | Máximo | Medio | Precios | | | Mínimo | Máximo | Medio | Precios | |
| Coco (continuación) | | | | | | Fresa (continuación) | | | | | |
| Cartago (Valle del Cauca) | 1.667 | 1.667 | 1.667 | | = | Bogotá, D. C., Corabastos | 4.000 | 4.133 | 4.080 | | - |
| Cúcuta, Cenabastos | 958 | 958 | 958 | | = | Bucaramanga, Centroabastos | 2.867 | 2.950 | 2.903 | | - |
| Manizales (Caldas) | 1.548 | 1.548 | 1.548 | | = | Cali, Cavasa | 3.200 | 3.200 | 3.200 | | = |
| Medellín, Central | | | | | | Cali, Santa Helena | 4.667 | 4.833 | 4.750 | | = |
| Mayorista de Antioquia | 3.000 | 3.000 | 3.000 | | = | Cartagena, Bazaruto | 5.303 | 5.303 | 5.303 | | = |
| Montería (Córdoba) | 2.000 | 2.150 | 2.100 | | - | Cartago (Valle del Cauca) | 3.000 | 3.000 | 3.000 | | = |
| Neiva, Surabastos | 3.000 | 3.000 | 3.000 | | - | Chiquinquirá (Boyacá) | 4.750 | 4.750 | 4.750 | | = |
| Palmira (Valle del Cauca) | 1.389 | 1.389 | 1.389 | | + | Cúcuta, Cenabastos | 2.125 | 2.325 | 2.236 | | - |
| Pereira, La 41 | 1.667 | 1.667 | 1.667 | | = | Cúcuta, La Nueva Sexta | 2.750 | 2.833 | 2.771 | | + |
| Pereira, Mercasa | 1.667 | 1.667 | 1.667 | | = | Duitama (Boyacá) | 2.650 | 2.650 | 2.650 | | -- |
| Sincelejo (Sucre) | 1.467 | 1.467 | 1.467 | | + | Ibagué, Plaza La 21 | 4.500 | 4.500 | 4.500 | | = |
| Tuluá (Valle del Cauca) | 1.333 | 1.333 | 1.333 | | = | Ipiales (Nariño) | 2.760 | 2.760 | 2.760 | | + |
| Valledupar, Mercado Nuevo | 1.400 | 1.400 | 1.400 | | - | Manizales (Caldas) | 4.175 | 4.175 | 4.175 | | + |
| Curuba larga | | | | | | Medellín, Central | | | | | |
| Armenia, Mercar | 1.000 | 1.033 | 1.017 | | + | Mayorista de Antioquia | 3.000 | 3.000 | 3.000 | | - |
| Barranquilla, Barranquillita | 1.240 | 1.240 | 1.240 | | = | Medellín, Coomerca | 3.833 | 3.833 | 3.833 | | + |
| Barranquilla, Granabastos | 1.500 | 1.560 | 1.527 | | - | Montería (Córdoba) | 3.000 | 3.000 | 3.000 | | = |
| Bucaramanga, Centroabastos | 540 | 600 | 570 | | - | Neiva, Surabastos | 4.800 | 4.800 | 4.800 | | = |
| Buenaventura (Valle del Cauca) | 1.500 | 1.500 | 1.500 | | + | Pasto (Nariño) | 2.167 | 2.250 | 2.222 | | -- |
| Cali, Cavasa | 1.000 | 1.000 | 1.000 | | = | Pereira, Mercasa | 3.100 | 3.100 | 3.100 | | = |
| Cartagena, Bazaruto | 1.440 | 1.547 | 1.511 | | + | San Gil (Santander) | 4.333 | 5.000 | 4.667 | | - |
| Cartago (Valle del Cauca) | 1.500 | 1.500 | 1.500 | | + | San Vicente (Antioquia) | 3.467 | 3.650 | 3.558 | | - |
| Chiquinquirá (Boyacá) | 950 | 950 | 950 | | + | Socorro (Santander) | 4.333 | 4.333 | 4.333 | | -- |
| Cúcuta, Cenabastos | 604 | 667 | 625 | | - | Sogamoso (Boyacá) | 3.500 | 3.500 | 3.500 | | = |
| Duitama (Boyacá) | 1.120 | 1.140 | 1.130 | | ++ | Tuluá (Valle del Cauca) | 3.600 | 3.600 | 3.600 | | = |
| Ipiales (Nariño) | 833 | 833 | 833 | | - | Tunja (Boyacá) | 3.000 | 3.200 | 3.124 | | + |
| Manizales (Caldas) | 1.225 | 1.225 | 1.225 | | = | Valledupar, Mercado Nuevo | 5.833 | 5.833 | 5.833 | | = |
| Medellín, Central | | | | | | Villavicencio, CAV | 3.200 | 3.350 | 3.283 | | - |
| Mayorista de Antioquia | 950 | 950 | 950 | | = | Granadilla | | | | | |
| Montería (Córdoba) | 2.200 | 2.500 | 2.350 | | + | Armenia, Mercar | 2.067 | 2.333 | 2.200 | | + |
| Neiva, Surabastos | 500 | 700 | 597 | | -- | Barranquilla, Barranquillita | 3.650 | 4.000 | 3.767 | | - |
| Pamplona (Norte de Santander) | 400 | 747 | 469 | | ++ | Bogotá, D. C., Corabastos | 1.689 | 1.911 | 1.788 | | - |
| Pereira, La 41 | 1.350 | 1.350 | 1.350 | | ++ | Bucaramanga, Centroabastos | 1.893 | 2.310 | 2.165 | | ++ |
| Pereira, Mercasa | 1.300 | 1.300 | 1.300 | | - | Cali, Cavasa | 1.733 | 1.783 | 1.763 | | - |
| San Gil (Santander) | 1.093 | 1.130 | 1.112 | | + | Cali, Santa Helena | 1.644 | 1.700 | 1.672 | | - |
| Socorro (Santander) | 1.200 | 1.200 | 1.200 | | ++ | Cartagena, Bazaruto | 2.872 | 3.000 | 2.915 | | - |
| Sogamoso (Boyacá) | 1.022 | 1.022 | 1.022 | | = | Cartago (Valle del Cauca) | 1.844 | 1.978 | 1.911 | | + |
| Sonsón (Antioquia) | 663 | 663 | 663 | | + | Chiquinquirá (Boyacá) | 1.933 | 1.933 | 1.933 | | = |
| Tuluá (Valle del Cauca) | 833 | 1.200 | 1.017 | | + | Cúcuta, Cenabastos | 2.405 | 2.429 | 2.423 | | - |
| Valledupar, Mercabastos | 1.200 | 1.440 | 1.280 | | +++ | Duitama (Boyacá) | 2.321 | 2.393 | 2.357 | | + |
| Villavicencio, CAV | 1.160 | 1.200 | 1.187 | | - | Ibagué, Plaza La 21 | 1.533 | 1.667 | 1.578 | | - |
| Curuba redonda | | | | | | Manizales (Caldas) | 2.167 | 2.222 | 2.194 | | ++ |
| Bogotá, D. C., Corabastos | 1.000 | 1.242 | 1.123 | | - | Medellín, Central | | | | | |
| Bucaramanga, Centroabastos | 613 | 667 | 638 | | - | Mayorista de Antioquia | 2.115 | 2.500 | 2.282 | | - |
| Ibagué, Plaza La 21 | 720 | 800 | 773 | | + | Montería (Córdoba) | 2.044 | 2.289 | 2.126 | | + |
| Medellín, Central | | | | | | Neiva, Surabastos | 1.333 | 1.467 | 1.378 | | + |
| Mayorista de Antioquia | 1.050 | 1.050 | 1.050 | | = | Pamplona (Norte de Santander) | 2.143 | 2.143 | 2.143 | | = |
| Sonsón (Antioquia) | 583 | 583 | 583 | | - | Pasto (Nariño) | 1.500 | 1.733 | 1.619 | | + |
| Tunja (Boyacá) | 864 | 909 | 894 | | - | Pereira, La 41 | 2.067 | 2.067 | 2.067 | | -- |
| Durazno importado | | | | | | Pereira, Mercasa | 2.067 | 2.133 | 2.113 | | - |
| Bogotá, D. C., Corabastos | 3.800 | 4.067 | 3.944 | | - | Popayán (Cauca) | 1.767 | 2.000 | 1.883 | | - |
| Bucaramanga, Centroabastos | 6.111 | 6.111 | 6.111 | | n.d. | Rionegro (Antioquia) | 1.867 | 2.000 | 1.956 | | - |
| Medellín, Central | | | | | | San Gil (Santander) | 2.310 | 2.357 | 2.333 | | + |
| Mayorista de Antioquia | 6.667 | 6.667 | 6.667 | | = | Socorro (Santander) | 2.500 | 2.500 | 2.500 | | ++ |
| San Gil (Santander) | 6.267 | 6.267 | 6.267 | | + | Sogamoso (Boyacá) | 1.964 | 1.964 | 1.964 | | + |
| Socorro (Santander) | 5.167 | 5.167 | 5.167 | | + | Tuluá (Valle del Cauca) | 2.317 | 2.317 | 2.317 | | = |
| Valledupar, Mercado Nuevo | 7.500 | 7.500 | 7.500 | | = | Tunja (Boyacá) | 1.872 | 2.000 | 1.969 | | - |
| Durazno nacional | | | | | | Ubaté (Cundinamarca) | 2.333 | 2.333 | 2.333 | | - |
| Bogotá, D. C., Corabastos | 4.000 | 4.333 | 4.181 | | - | Valledupar, Mercabastos | 2.500 | 2.643 | 2.571 | | n.d. |
| Bucaramanga, Centroabastos | 2.350 | 2.375 | 2.359 | | = | Villavicencio, CAV | 1.817 | 1.883 | 1.858 | | + |
| Chiquinquirá (Boyacá) | 3.042 | 3.042 | 3.042 | | = | Guanábana | | | | | |
| Cúcuta, Cenabastos | 1.900 | 1.933 | 1.917 | | - | Armenia, Mercar | 2.900 | 2.900 | 2.900 | | + |
| Medellín, Central | | | | | | Bogotá, D. C., Corabastos | 2.867 | 3.075 | 2.978 | | - |
| Mayorista de Antioquia | 3.750 | 3.750 | 3.750 | | = | Bucaramanga, Centroabastos | 2.500 | 2.933 | 2.696 | | + |
| Pamplona (Norte de Santander) | 1.200 | 1.400 | 1.250 | | ++ | Cartago (Valle del Cauca) | 2.067 | 2.233 | 2.150 | | - |
| San Gil (Santander) | 3.000 | 3.000 | 3.000 | | = | Cúcuta, Cenabastos | 2.667 | 2.833 | 2.771 | | + |
| Socorro (Santander) | 3.000 | 3.000 | 3.000 | | + | Duitama (Boyacá) | 3.000 | 3.000 | 3.000 | | + |
| Tunja (Boyacá) | 2.159 | 2.273 | 2.197 | | +++ | Ibagué, Plaza La 21 | 3.000 | 3.000 | 3.000 | | + |
| Feijoa | | | | | | La Ceja (Antioquia) | 2.533 | 2.550 | 2.542 | | - |
| Cúcuta, Cenabastos | 5.000 | 5.000 | 5.000 | | = | Manizales (Caldas) | 2.400 | 2.400 | 2.400 | | + |
| San Gil (Santander) | 3.500 | 3.500 | 3.500 | | + | Medellín, Central | | | | | |
| Socorro (Santander) | 4.000 | 4.000 | 4.000 | | = | Mayorista de Antioquia | 2.400 | 2.400 | 2.400 | | + |
| Fresa | | | | | | Medellín, Coomerca | 1.950 | 2.000 | 1.967 | | + |
| Armenia, Mercar | 4.400 | 4.400 | 4.400 | | = | Neiva, Surabastos | 3.500 | 3.500 | 3.500 | | = |
| | | | | | | Pamplona (Norte de Santander) | 3.500 | 3.500 | 3.500 | | = |
| | | | | | | Pasto (Nariño) | 3.100 | 3.200 | 3.167 | | + |
| | | | | | | Pereira, La 41 | 2.500 | 2.500 | 2.500 | | = |
| | | | | | | Pereira, Mercasa | 1.933 | 2.000 | 1.967 | | - |

**Cuadro 2. Mercados mayoristas. Precios de venta de frutas frescas (continuación)
2013 (2 al 8 de noviembre)**

| Productos y mercados | Pesos por kilogramo | | | | Tendencia | Productos y mercados | Pesos por kilogramo | | | | Tendencia | |
|---------------------------------|---------------------|--------|-------|---------|-----------|----------------------------------|---------------------|--------|-------|---------|-----------|--|
| | Mínimo | Máximo | Medio | Precios | | | Mínimo | Máximo | Medio | Precios | | |
| Guanábana (continuación) | | | | | | Higo | | | | | | |
| Popayán (Cauca) | 2.250 | 2.400 | 2.325 | - | | Bogotá, D. C., Corabastos | 4.867 | 5.000 | 4.960 | - | | |
| San Gil (Santander) | 3.200 | 3.400 | 3.300 | + | | Medellín, Central | | | | | | |
| Santa Bárbara (Antioquia) | 706 | 719 | 713 | -- | | Mayorista de Antioquia | 1.500 | 1.700 | 1.544 | - | | |
| Socorro (Santander) | 4.000 | 4.000 | 4.000 | + | | Sonsón (Antioquia) | 2.400 | 2.400 | 2.400 | -- | | |
| Sogamoso (Boyacá) | 3.500 | 3.500 | 3.500 | = | | Kiwi | | | | | | |
| Tuluá (Valle del Cauca) | 1.300 | 1.433 | 1.367 | + | | Bogotá, D. C., Corabastos | 3.400 | 3.700 | 3.513 | + | | |
| Tunja (Boyacá) | 2.867 | 2.900 | 2.887 | - | | Bucaramanga, Centroabastos | 3.367 | 3.500 | 3.459 | + | | |
| Valledupar, Mercabastos | 4.000 | 4.000 | 4.000 | ++ | | Cali, Cavasa | 3.000 | 3.000 | 3.000 | = | | |
| Villavicencio, CAV | 3.500 | 3.550 | 3.538 | - | | Cali, Santa Helena | 3.000 | 3.000 | 3.000 | = | | |
| Guayaba agria | | | | | | Chiquinquirá (Boyacá) | 3.750 | 3.750 | 3.750 | + | | |
| Armenia, Mercar | 1.950 | 2.000 | 1.975 | - | | Cúcuta, Cenabastos | 5.000 | 5.000 | 5.000 | = | | |
| Barranquilla, Barranquillita | 1.071 | 1.250 | 1.190 | -- | | Ibagué, Plaza La 21 | 3.500 | 3.750 | 3.583 | - | | |
| Cartago (Valle del Cauca) | 1.500 | 1.567 | 1.533 | -- | | Manizales (Caldas) | 3.625 | 3.650 | 3.638 | + | | |
| Manizales (Caldas) | 2.300 | 2.333 | 2.317 | - | | Medellín, Central | | | | | | |
| Montería (Córdoba) | 1.200 | 1.360 | 1.253 | - | | Mayorista de Antioquia | 3.500 | 3.500 | 3.500 | = | | |
| Pereira, La 41 | 1.900 | 1.933 | 1.917 | + | | Neiva, Surabastos | 3.550 | 3.700 | 3.617 | + | | |
| Pereira, Mercasa | 2.067 | 2.067 | 2.067 | + | | Pamplona (Norte de Santander) | 5.000 | 5.000 | 5.000 | + | | |
| Sincelejo (Sucre) | 1.333 | 1.500 | 1.444 | -- | | Pasto (Nariño) | 3.704 | 3.889 | 3.781 | - | | |
| Guayaba Atlántico | | | | | | Popayán (Cauca) | 3.500 | 3.550 | 3.525 | ++ | | |
| Barranquilla, Barranquillita | 1.300 | 1.600 | 1.500 | - | | San Gil (Santander) | 4.000 | 4.000 | 4.000 | = | | |
| Guayaba común | | | | | | Socorro (Santander) | 4.000 | 4.000 | 4.000 | = | | |
| Barranquilla, Barranquillita | 1.563 | 1.667 | 1.632 | - | | Tuluá (Valle del Cauca) | 3.300 | 3.367 | 3.333 | - | | |
| Cartagena, Bazurto | 907 | 1.027 | 978 | - | | Tunja (Boyacá) | 3.889 | 4.000 | 3.956 | + | | |
| Chiquinquirá (Boyacá) | 760 | 760 | 760 | +++ | | Villavicencio, CAV | 3.500 | 3.625 | 3.571 | + | | |
| Cúcuta, Cenabastos | 1.250 | 1.300 | 1.277 | - | | Limón común | | | | | | |
| Pamplona (Norte de Santander) | 1.320 | 1.600 | 1.413 | + | | Armenia, Mercar | 1.200 | 1.233 | 1.217 | - | | |
| Sincelejo (Sucre) | 1.483 | 1.733 | 1.594 | + | | Bogotá, D. C., Corabastos | 1.086 | 1.262 | 1.182 | - | | |
| Valledupar, Mercabastos | 1.400 | 1.700 | 1.567 | - | | Bucaramanga, Centroabastos | 987 | 1.040 | 1.018 | ++ | | |
| Guayaba manzana | | | | | | Bucaramanga, Mercados del centro | 880 | 880 | 880 | = | | |
| Cartago (Valle del Cauca) | 1.167 | 1.200 | 1.183 | + | | Cartagena, Bazurto | 1.247 | 1.456 | 1.386 | +++ | | |
| Manizales (Caldas) | 1.475 | 1.475 | 1.475 | - | | Cartago (Valle del Cauca) | 1.233 | 1.367 | 1.300 | - | | |
| Medellín, Central | | | | | | Chiquinquirá (Boyacá) | 1.107 | 1.107 | 1.107 | = | | |
| Mayorista de Antioquia | 1.350 | 1.350 | 1.350 | = | | Cúcuta, Cenabastos | 1.250 | 1.550 | 1.400 | + | | |
| Pereira, La 41 | 1.100 | 1.167 | 1.133 | - | | Cúcuta, La Nueva Sexta | 1.333 | 1.667 | 1.568 | + | | |
| Rionegro (Antioquia) | 1.750 | 1.825 | 1.790 | + | | Ibagué, Plaza La 21 | 1.040 | 1.040 | 1.040 | - | | |
| Tuluá (Valle del Cauca) | 1.475 | 1.475 | 1.475 | = | | Medellín, Central | | | | | | |
| Guayaba pera | | | | | | Mayorista de Antioquia | 1.050 | 1.150 | 1.139 | - | | |
| Armenia, Mercar | 1.000 | 1.000 | 1.000 | + | | Medellín, Coomerca | 1.067 | 1.133 | 1.117 | + | | |
| Barranquilla, Barranquillita | 1.550 | 1.700 | 1.650 | - | | Montería (Córdoba) | 679 | 839 | 780 | +++ | | |
| Barranquilla, Granabastos | 1.625 | 1.750 | 1.700 | - | | Neiva, Surabastos | 960 | 1.120 | 1.067 | - | | |
| Bogotá, D. C., Corabastos | 1.048 | 1.286 | 1.120 | - | | Pamplona (Norte de Santander) | 1.611 | 1.667 | 1.653 | - | | |
| Bucaramanga, Centroabastos | 1.200 | 1.380 | 1.265 | - | | Pereira, Mercasa | 1.250 | 1.300 | 1.288 | ++ | | |
| Buenaventura (Valle del Cauca) | 1.433 | 1.433 | 1.433 | = | | Rionegro (Antioquia) | 1.500 | 1.933 | 1.606 | -- | | |
| Cali, Cavasa | 1.050 | 1.050 | 1.050 | + | | San Gil (Santander) | 933 | 1.000 | 967 | - | | |
| Cali, Santa Helena | 1.000 | 1.000 | 1.000 | = | | Sincelejo (Sucre) | 1.357 | 1.571 | 1.452 | +++ | | |
| Cartagena, Bazurto | 1.600 | 1.667 | 1.622 | - | | Socorro (Santander) | 1.000 | 1.000 | 1.000 | - | | |
| Cartago (Valle del Cauca) | 900 | 900 | 900 | - | | Tunja (Boyacá) | 1.320 | 1.320 | 1.320 | - | | |
| Chiquinquirá (Boyacá) | 1.350 | 1.350 | 1.350 | + | | Valledupar, Mercado Nuevo | 1.000 | 1.200 | 1.100 | ++ | | |
| Duitama (Boyacá) | 1.350 | 1.350 | 1.350 | + | | Villavicencio, CAV | 1.200 | 1.300 | 1.267 | - | | |
| Ibagué, Plaza La 21 | 1.000 | 1.300 | 1.183 | - | | Limón común Ciénaga | | | | | | |
| Ipiales (Nariño) | 1.367 | 1.467 | 1.417 | - | | Barranquilla, Barranquillita | 1.188 | 1.188 | 1.188 | +++ | | |
| La Ceja (Antioquia) | 933 | 1.000 | 967 | + | | Cartagena, Bazurto | 1.289 | 1.539 | 1.407 | +++ | | |
| Manizales (Caldas) | 950 | 975 | 963 | + | | Cúcuta, Cenabastos | 1.321 | 1.643 | 1.482 | + | | |
| Medellín, Central | | | | | | Valledupar, Mercado Nuevo | 1.200 | 1.400 | 1.300 | + | | |
| Mayorista de Antioquia | 800 | 900 | 844 | + | | Limón común valluno | | | | | | |
| Medellín, Coomerca | 900 | 1.000 | 963 | ++ | | Buenaventura (Valle del Cauca) | 2.433 | 2.433 | 2.433 | - | | |
| Neiva, Surabastos | 1.700 | 1.750 | 1.725 | - | | Cali, Cavasa | 1.000 | 1.000 | 1.000 | -- | | |
| Palmira (Valle del Cauca) | 1.000 | 1.000 | 1.000 | - | | Cali, Santa Helena | 1.028 | 1.056 | 1.042 | -- | | |
| Pasto (Nariño) | 1.050 | 1.200 | 1.150 | + | | Palmira (Valle del Cauca) | 1.500 | 1.500 | 1.500 | - | | |
| Pereira, La 41 | 875 | 967 | 921 | - | | Tuluá (Valle del Cauca) | 729 | 875 | 802 | -- | | |
| Pereira, Mercasa | 925 | 1.033 | 990 | - | | Limón mandarino | | | | | | |
| Popayán (Cauca) | 1.250 | 1.250 | 1.250 | - | | Armenia, Mercar | 1.200 | 1.233 | 1.217 | + | | |
| Rionegro (Antioquia) | 1.200 | 1.350 | 1.271 | + | | Ibagué, Plaza La 21 | 850 | 900 | 875 | - | | |
| San Gil (Santander) | 1.133 | 1.190 | 1.162 | - | | La Ceja (Antioquia) | 625 | 625 | 625 | - | | |
| Socorro (Santander) | 2.500 | 2.500 | 2.500 | -- | | Medellín, Central | | | | | | |
| Sogamoso (Boyacá) | 1.100 | 1.100 | 1.100 | = | | Mayorista de Antioquia | 650 | 800 | 733 | +++ | | |
| Tuluá (Valle del Cauca) | 1.200 | 1.233 | 1.217 | - | | Medellín, Coomerca | 533 | 567 | 561 | + | | |
| Tunja (Boyacá) | 889 | 963 | 926 | -- | | Pereira, La 41 | 950 | 950 | 950 | + | | |
| Ubaté (Cundinamarca) | 1.500 | 1.500 | 1.500 | = | | Pereira, Mercasa | 1.000 | 1.100 | 1.025 | - | | |
| Villavicencio, CAV | 775 | 800 | 796 | + | | Peñol (Antioquia) | 403 | 483 | 453 | - | | |
| Gulupa | | | | | | Santa Bárbara (Antioquia) | 275 | 275 | 275 | = | | |
| Bogotá, D. C., Corabastos | 1.667 | 1.800 | 1.702 | + | | Villavicencio, CAV | 480 | 690 | 562 | +++ | | |
| | | | | | | Limón Tahití | | | | | | |
| | | | | | | Armenia, Mercar | 733 | 733 | 733 | - | | |

Cuadro 2. Mercados mayoristas. Precios de venta de frutas frescas (continuación)
2013 (2 al 8 de noviembre)

| Productos y mercados | Pesos por kilogramo | | | | Tendencia | Productos y mercados | Pesos por kilogramo | | | | Tendencia |
|------------------------------------|---------------------|--------|-------|-----|-----------|--|---------------------|--------|-------|------|-----------|
| | Mínimo | Máximo | Medio | | | | Mínimo | Máximo | Medio | | |
| Limón Tahití (continuación) | | | | | | Mandarina arrayana (continuación) | | | | | |
| Bogotá, D. C., Corabastos | 1.429 | 1.571 | 1.495 | - | | Villavicencio, CAV | 700 | 720 | 708 | - | |
| Bucaramanga, Centroabastos | 933 | 1.000 | 971 | ++ | | Mandarina común | | | | | |
| Bucaramanga, Mercados del centro | 800 | 800 | 800 | ++ | | Barranquilla, Barranquillita | 1.104 | 1.104 | 1.104 | - | |
| Cali, Cavasa | 900 | 925 | 919 | -- | | Bogotá, D. C., Corabastos | 1.000 | 1.212 | 1.080 | - | |
| Cali, Santa Helena | 1.100 | 1.167 | 1.133 | -- | | Bucaramanga, Centroabastos | 870 | 924 | 893 | ++ | |
| Cartago (Valle del Cauca) | 1.033 | 1.067 | 1.050 | - | | Bucaramanga, Mercados del centro | 720 | 720 | 720 | ++ | |
| Cúcuta, Cenabastos | 833 | 889 | 850 | - | | Cartagena, Bazurto | 1.386 | 1.477 | 1.424 | - | |
| Duitama (Boyacá) | 1.140 | 1.140 | 1.140 | + | | Cúcuta, Cenabastos | 850 | 900 | 874 | - | |
| Ibagué, Plaza La 21 | 1.280 | 1.360 | 1.307 | + | | Cúcuta, La Nueva Sexta | 700 | 773 | 735 | -- | |
| Manizales (Caldas) | 975 | 1.038 | 1.006 | -- | | Ipiales (Nariño) | 1.250 | 1.250 | 1.250 | +++ | |
| Medellín, Central | | | | | | Montería (Córdoba) | 1.067 | 1.200 | 1.156 | ++ | |
| Mayorista de Antioquia | 950 | 1.100 | 994 | -- | | Pamplona (Norte de Santander) | 1.200 | 1.200 | 1.200 | = | |
| Medellín, Coomerca | 1.467 | 1.467 | 1.467 | + | | San Gil (Santander) | 600 | 600 | 600 | + | |
| Neiva, Surabastos | 1.040 | 1.120 | 1.093 | - | | Santa Bárbara (Antioquia) | 321 | 321 | 321 | + | |
| Pamplona (Norte de Santander) | 1.167 | 1.208 | 1.194 | - | | Sincedejo (Sucre) | 1.060 | 1.160 | 1.113 | + | |
| Pasto (Nariño) | 833 | 1.187 | 1.007 | ++ | | Socorro (Santander) | 570 | 590 | 580 | - | |
| Pereira, La 41 | 950 | 1.000 | 975 | - | | Tunja (Boyacá) | 800 | 900 | 865 | + | |
| Pereira, Mercasa | 1.000 | 1.067 | 1.029 | - | | Valledupar, Mercabastos | 1.000 | 1.140 | 1.047 | - | |
| Rionegro (Antioquia) | 1.350 | 1.475 | 1.388 | - | | Yarumal (Antioquia) | 600 | 600 | 600 | = | |
| San Gil (Santander) | 420 | 580 | 500 | - | | Mandarina Oneco | | | | | |
| Santa Bárbara (Antioquia) | 729 | 729 | 729 | - | | Armenia, Mercar | 867 | 1.000 | 933 | - | |
| Socorro (Santander) | 620 | 660 | 640 | ++ | | Armenia, Retiro | 567 | 583 | 575 | -- | |
| Sogamoso (Boyacá) | 1.364 | 1.364 | 1.364 | ++ | | Bogotá, D. C., Corabastos | 1.045 | 1.121 | 1.089 | + | |
| Tuluá (Valle del Cauca) | 1.333 | 1.333 | 1.333 | = | | Cali, Cavasa | 900 | 1.000 | 956 | -- | |
| Tunja (Boyacá) | 1.027 | 1.200 | 1.155 | +++ | | Cali, Santa Helena | 1.000 | 1.000 | 1.000 | - | |
| Ubaté (Cundinamarca) | 1.705 | 1.705 | 1.705 | +++ | | Cartago (Valle del Cauca) | 933 | 933 | 933 | --- | |
| Villavicencio, CAV | 1.160 | 1.200 | 1.193 | -- | | Ibagué, Plaza La 21 | 800 | 800 | 800 | -- | |
| Lulo | | | | | | Manizales (Caldas) | 1.150 | 1.150 | 1.150 | + | |
| Armenia, Mercar | 2.400 | 2.433 | 2.417 | + | | Medellín, Central | | | | | |
| Barranquilla, Barranquillita | 3.150 | 3.150 | 3.150 | + | | Mayorista de Antioquia | 900 | 1.100 | 950 | - | |
| Barranquilla, Granabastos | 2.850 | 2.950 | 2.883 | + | | Medellín, Coomerca | 567 | 900 | 844 | - | |
| Bogotá, D. C., Corabastos | 2.400 | 2.467 | 2.427 | + | | Pereira, La 41 | 1.067 | 1.167 | 1.117 | - | |
| Bucaramanga, Centroabastos | 2.320 | 2.700 | 2.497 | + | | Pereira, Mercasa | 867 | 1.100 | 992 | - | |
| Buenaventura (Valle del Cauca) | 2.600 | 2.600 | 2.600 | + | | Rionegro (Antioquia) | 1.100 | 1.450 | 1.254 | - | |
| Cali, Cavasa | 2.300 | 2.375 | 2.338 | + | | Santa Bárbara (Antioquia) | 298 | 367 | 332 | - | |
| Cali, Santa Helena | 2.200 | 2.400 | 2.300 | + | | Mango común | | | | | |
| Cartagena, Bazurto | 3.000 | 3.120 | 3.080 | + | | Armenia, Mercar | 556 | 556 | 556 | n.d. | |
| Cartago (Valle del Cauca) | 2.067 | 2.100 | 2.083 | - | | Bogotá, D. C., Corabastos | 1.087 | 1.232 | 1.165 | - | |
| Chiquinquirá (Boyacá) | 1.917 | 1.917 | 1.917 | = | | Cartago (Valle del Cauca) | 1.200 | 1.200 | 1.200 | - | |
| Cúcuta, Cenabastos | 2.700 | 2.833 | 2.788 | - | | Ibagué, Plaza La 21 | 540 | 600 | 570 | -- | |
| Cúcuta, La Nueva Sexta | 3.000 | 3.250 | 3.101 | + | | Manizales (Caldas) | 778 | 889 | 833 | - | |
| Duitama (Boyacá) | 2.000 | 2.040 | 2.020 | + | | Medellín, Coomerca | 900 | 900 | 900 | --- | |
| Ibagué, Plaza La 21 | 2.400 | 2.490 | 2.450 | ++ | | Neiva, Surabastos | 620 | 660 | 630 | - | |
| Ipiales (Nariño) | 1.500 | 1.550 | 1.525 | + | | Pereira, La 41 | 729 | 778 | 753 | - | |
| Manizales (Caldas) | 2.375 | 2.375 | 2.375 | ++ | | Pereira, Mercasa | 750 | 813 | 793 | - | |
| Medellín, Central | | | | | | Santa Bárbara (Antioquia) | 725 | 900 | 813 | --- | |
| Mayorista de Antioquia | 2.100 | 2.100 | 2.100 | - | | Tunja (Boyacá) | 696 | 739 | 726 | -- | |
| Medellín, Coomerca | 2.100 | 2.467 | 2.344 | ++ | | Mango de azúcar | | | | | |
| Montería (Córdoba) | 3.500 | 3.500 | 3.500 | = | | Barranquilla, Barranquillita | 3.200 | 3.200 | 3.200 | = | |
| Neiva, Surabastos | 2.160 | 2.400 | 2.240 | + | | Cali, Santa Helena | 648 | 648 | 648 | - | |
| Palmira (Valle del Cauca) | 2.433 | 2.467 | 2.450 | ++ | | Mango manzano | | | | | |
| Pamplona (Norte de Santander) | 1.667 | 1.750 | 1.736 | -- | | Armenia, Mercar | 771 | 778 | 774 | + | |
| Pasto (Nariño) | 739 | 1.159 | 886 | --- | | Buenaventura (Valle del Cauca) | 1.433 | 1.433 | 1.433 | - | |
| Pereira, La 41 | 2.400 | 2.400 | 2.400 | = | | Cartago (Valle del Cauca) | 1.067 | 1.100 | 1.083 | -- | |
| Pereira, Mercasa | 2.267 | 2.400 | 2.325 | - | | Pamplona (Norte de Santander) | 1.600 | 1.600 | 1.600 | - | |
| Popayán (Cauca) | 1.640 | 1.700 | 1.670 | - | | Pereira, La 41 | 889 | 889 | 889 | -- | |
| San Gil (Santander) | 2.000 | 2.000 | 2.000 | = | | Pereira, Mercasa | 896 | 958 | 936 | -- | |
| Socorro (Santander) | 2.000 | 2.000 | 2.000 | = | | Ubaté (Cundinamarca) | 833 | 833 | 833 | -- | |
| Sogamoso (Boyacá) | 2.300 | 2.300 | 2.300 | ++ | | Mango mariqueño | | | | | |
| Tuluá (Valle del Cauca) | 1.950 | 2.225 | 2.088 | + | | Ibagué, Plaza La 21 | 1.000 | 1.000 | 1.000 | n.d. | |
| Tunja (Boyacá) | 2.283 | 2.500 | 2.457 | + | | Mango reina | | | | | |
| Valledupar, Mercabastos | 2.700 | 3.000 | 2.850 | + | | Armenia, Mercar | 556 | 583 | 569 | - | |
| Villavicencio, CAV | 2.600 | 2.700 | 2.642 | + | | Ibagué, Plaza La 21 | 950 | 980 | 965 | + | |
| Mandarina arrayana | | | | | | Manizales (Caldas) | 889 | 972 | 931 | - | |
| Bogotá, D. C., Corabastos | 1.121 | 1.167 | 1.139 | - | | Pereira, La 41 | 750 | 778 | 764 | - | |
| Buenaventura (Valle del Cauca) | 1.800 | 1.800 | 1.800 | = | | Pereira, Mercasa | 750 | 813 | 776 | -- | |
| Cali, Cavasa | 1.200 | 1.275 | 1.231 | -- | | Tunja (Boyacá) | 864 | 909 | 894 | -- | |
| Chiquinquirá (Boyacá) | 500 | 500 | 500 | = | | Ubaté (Cundinamarca) | 667 | 667 | 667 | -- | |
| Duitama (Boyacá) | 1.020 | 1.040 | 1.030 | + | | Mango Tommy | | | | | |
| Ibagué, Plaza La 21 | 800 | 1.000 | 907 | + | | Armenia, Mercar | 972 | 1.000 | 986 | -- | |
| Ibagué, Plaza La 21 | 800 | 1.000 | 907 | + | | Barranquilla, Barranquillita | 1.600 | 1.600 | 1.600 | = | |
| Neiva, Surabastos | 960 | 1.340 | 1.097 | + | | | | | | | |
| Popayán (Cauca) | 1.000 | 1.000 | 1.000 | + | | | | | | | |
| San Gil (Santander) | 587 | 587 | 587 | - | | | | | | | |
| Socorro (Santander) | 550 | 667 | 608 | + | | | | | | | |
| Sogamoso (Boyacá) | 1.000 | 1.000 | 1.000 | + | | | | | | | |
| Tuluá (Valle del Cauca) | 1.067 | 1.233 | 1.150 | - | | | | | | | |
| Tunja (Boyacá) | 909 | 909 | 909 | = | | | | | | | |
| Ubaté (Cundinamarca) | 875 | 875 | 875 | -- | | | | | | | |

**Cuadro 2. Mercados mayoristas. Precios de venta de frutas frescas (continuación)
2013 (2 al 8 de noviembre)**

| Productos y mercados | Pesos por kilogramo | | | | Tenden- cia | Productos y mercados | Pesos por kilogramo | | | | Tenden- cia |
|-------------------------------------|---------------------|--------|-------|---------|----------------|--|---------------------|--------|-------|---------|----------------|
| | Mínimo | Máximo | Medio | Precios | | | Mínimo | Máximo | Medio | Precios | |
| Mango Tommy (continuación) | | | | | | Manzana royal gala importada (continuación) | | | | | |
| Bogotá, D. C., Corabastos | 1.894 | 2.121 | 2.064 | | - | Cúcuta, Cenabastos | 3.000 | 3.000 | 3.000 | | = |
| Bucaramanga, Centroabastos | 1.680 | 1.933 | 1.770 | | -- | Duitama (Boyacá) | 3.000 | 3.025 | 3.013 | | + |
| Bucaramanga, Mercados del centro | 1.800 | 1.800 | 1.800 | | -- | Ibagué, Plaza La 21 | 3.421 | 3.553 | 3.465 | | + |
| Cali, Cavasa | 1.320 | 1.370 | 1.338 | | -- | Ipiales (Nariño) | 2.868 | 2.877 | 2.873 | | + |
| Cali, Santa Helena | 1.867 | 1.933 | 1.900 | | -- | La Ceja (Antioquia) | 3.026 | 3.070 | 3.048 | | + |
| Cartagena, Bazurto | 2.200 | 2.200 | 2.200 | | + | Manizales (Caldas) | 3.224 | 3.303 | 3.263 | | - |
| Cartago (Valle del Cauca) | 1.278 | 1.389 | 1.333 | | - | Medellín, Central | | | | | |
| Chiquinquirá (Boyacá) | 1.875 | 2.208 | 2.042 | | -- | Mayorista de Antioquia | 3.289 | 3.289 | 3.289 | | = |
| Cúcuta, Cenabastos | 1.700 | 1.800 | 1.725 | | -- | Montería (Córdoba) | 3.158 | 3.246 | 3.216 | | - |
| Duitama (Boyacá) | 2.042 | 2.083 | 2.063 | | + | Neiva, Surabastos | 2.947 | 3.079 | 2.996 | | - |
| Ibagué, Plaza La 21 | 1.200 | 1.400 | 1.300 | | + | Palmira (Valle del Cauca) | 3.158 | 3.263 | 3.211 | | - |
| Ipiales (Nariño) | 1.280 | 1.600 | 1.440 | | -- | Pamplona (Norte de Santander) | 3.250 | 3.250 | 3.250 | | = |
| La Ceja (Antioquia) | 2.250 | 2.333 | 2.292 | | + | Pasto (Nariño) | 3.092 | 3.298 | 3.183 | | + |
| Manizales (Caldas) | 1.472 | 1.528 | 1.500 | | -- | Pereira, La 41 | 3.211 | 3.368 | 3.289 | | - |
| Medellín, Central | | | | | | Pereira, Mercasa | 3.158 | 3.263 | 3.232 | | - |
| Mayorista de Antioquia | 2.400 | 2.500 | 2.450 | | + | Popayán (Cauca) | 2.947 | 2.965 | 2.956 | | = |
| Medellín, Coomerca | 1.400 | 1.433 | 1.428 | | -- | Rionegro (Antioquia) | 3.070 | 3.158 | 3.124 | | + |
| Neiva, Surabastos | 1.200 | 1.260 | 1.230 | | -- | San Gil (Santander) | 3.267 | 3.267 | 3.267 | | + |
| Palmira (Valle del Cauca) | 1.600 | 1.600 | 1.600 | | -- | Socorro (Santander) | 3.000 | 3.000 | 3.000 | | - |
| Pasto (Nariño) | 1.254 | 1.601 | 1.423 | | - | Sogamoso (Boyacá) | 3.000 | 3.000 | 3.000 | | - |
| Pereira, La 41 | 1.167 | 1.167 | 1.167 | | -- | Tuluá (Valle del Cauca) | 3.123 | 3.123 | 3.123 | | = |
| Pereira, Mercasa | 1.250 | 1.250 | 1.250 | | -- | Tunja (Boyacá) | 3.211 | 3.237 | 3.232 | | + |
| Popayán (Cauca) | 1.400 | 1.760 | 1.580 | | - | Ubaté (Cundinamarca) | 3.250 | 3.250 | 3.250 | | = |
| Rionegro (Antioquia) | 1.800 | 2.100 | 1.979 | | -- | Valledupar, Mercado Nuevo | 3.500 | 3.500 | 3.500 | | = |
| San Gil (Santander) | 2.540 | 2.540 | 2.540 | | + | Villavicencio, CAV | 3.158 | 3.197 | 3.173 | | - |
| Sincelejo (Sucre) | 1.533 | 1.800 | 1.644 | | - | Manzana verde importada | | | | | |
| Socorro (Santander) | 2.600 | 2.600 | 2.600 | | = | Armenia, Mercar | 3.421 | 3.553 | 3.487 | | + |
| Sogamoso (Boyacá) | 1.458 | 1.458 | 1.458 | | = | Barranquilla, Barranquillita | 3.882 | 3.895 | 3.886 | | = |
| Tuluá (Valle del Cauca) | 1.154 | 1.154 | 1.154 | | -- | Bogotá, D. C., Corabastos | 3.298 | 3.404 | 3.361 | | - |
| Tunja (Boyacá) | 1.591 | 1.591 | 1.591 | | -- | Bucaramanga, Centroabastos | 3.175 | 3.383 | 3.246 | | + |
| Villavicencio, CAV | 1.950 | 2.300 | 2.108 | | -- | Buenaventura (Valle del Cauca) | 3.158 | 3.158 | 3.158 | | = |
| Manzana nacional | | | | | | Cali, Cavasa | 3.807 | 3.895 | 3.851 | | - |
| Bogotá, D. C., Corabastos | 2.250 | 2.433 | 2.355 | | + | Cali, Santa Helena | 3.228 | 3.439 | 3.333 | | - |
| Tunja (Boyacá) | 1.600 | 1.600 | 1.600 | | = | Cartagena, Bazurto | 3.614 | 3.614 | 3.614 | | = |
| Manzana roja importada | | | | | | Cartago (Valle del Cauca) | 3.193 | 3.211 | 3.202 | | + |
| Armenia, Mercar | 3.421 | 3.553 | 3.487 | | + | Chiquinquirá (Boyacá) | 3.368 | 3.395 | 3.382 | | + |
| Barranquilla, Barranquillita | 3.553 | 3.553 | 3.553 | | + | Cúcuta, Cenabastos | 3.083 | 3.117 | 3.100 | | - |
| Bogotá, D. C., Corabastos | 3.088 | 3.263 | 3.175 | | - | Duitama (Boyacá) | 3.225 | 3.225 | 3.225 | | + |
| Bucaramanga, Centroabastos | 2.800 | 3.000 | 2.889 | | - | Ibagué, Plaza La 21 | 3.684 | 3.816 | 3.728 | | - |
| Buenaventura (Valle del Cauca) | 3.158 | 3.158 | 3.158 | | = | Ipiales (Nariño) | 3.105 | 3.123 | 3.114 | | - |
| Cali, Cavasa | 3.000 | 3.035 | 3.018 | | - | La Ceja (Antioquia) | 3.000 | 3.018 | 3.009 | | + |
| Cali, Santa Helena | 2.719 | 2.877 | 2.798 | | - | Manizales (Caldas) | 4.053 | 4.088 | 4.070 | | + |
| Cartagena, Bazurto | 3.368 | 3.368 | 3.368 | | = | Medellín, Central | | | | | |
| Cartago (Valle del Cauca) | 3.193 | 3.193 | 3.193 | | + | Mayorista de Antioquia | 3.421 | 3.421 | 3.421 | | = |
| Chiquinquirá (Boyacá) | 3.368 | 3.368 | 3.368 | | = | Montería (Córdoba) | 3.561 | 3.719 | 3.667 | | - |
| Cúcuta, Cenabastos | 3.083 | 3.117 | 3.100 | | = | Neiva, Surabastos | 3.658 | 3.842 | 3.768 | | - |
| Duitama (Boyacá) | 3.200 | 3.225 | 3.213 | | + | Palmira (Valle del Cauca) | 3.947 | 3.947 | 3.947 | | = |
| Ibagué, Plaza La 21 | 3.421 | 3.421 | 3.421 | | + | Pamplona (Norte de Santander) | 3.750 | 3.750 | 3.750 | | = |
| Ipiales (Nariño) | 3.158 | 3.158 | 3.158 | | n.d. | Pasto (Nariño) | 3.684 | 3.860 | 3.787 | | + |
| La Ceja (Antioquia) | 3.105 | 3.105 | 3.105 | | + | Pereira, La 41 | 3.474 | 3.474 | 3.474 | | + |
| Manizales (Caldas) | 3.250 | 3.289 | 3.270 | | - | Pereira, Mercasa | 3.474 | 3.500 | 3.480 | | - |
| Medellín, Central | | | | | | Popayán (Cauca) | 2.895 | 3.474 | 3.184 | | - |
| Mayorista de Antioquia | 3.289 | 3.289 | 3.289 | | = | Rionegro (Antioquia) | 3.333 | 3.395 | 3.356 | | + |
| Montería (Córdoba) | 3.246 | 3.421 | 3.304 | | + | San Gil (Santander) | 3.167 | 3.167 | 3.167 | | = |
| Neiva, Surabastos | 3.211 | 3.289 | 3.241 | | + | Sincelejo (Sucre) | 3.500 | 3.500 | 3.500 | | = |
| Palmira (Valle del Cauca) | 3.158 | 3.158 | 3.158 | | = | Socorro (Santander) | 3.000 | 3.000 | 3.000 | | - |
| Pamplona (Norte de Santander) | 3.500 | 3.500 | 3.500 | | = | Sogamoso (Boyacá) | 3.125 | 3.125 | 3.125 | | - |
| Pasto (Nariño) | 3.070 | 3.184 | 3.137 | | + | Tuluá (Valle del Cauca) | 3.474 | 3.719 | 3.596 | | + |
| Pereira, La 41 | 3.298 | 3.298 | 3.298 | | + | Tunja (Boyacá) | 3.368 | 3.368 | 3.368 | | + |
| Pereira, Mercasa | 3.053 | 3.263 | 3.167 | | - | Ubaté (Cundinamarca) | 3.250 | 3.250 | 3.250 | | = |
| Popayán (Cauca) | 2.912 | 2.930 | 2.921 | | + | Valledupar, Mercado Nuevo | 3.789 | 3.789 | 3.789 | | = |
| Rionegro (Antioquia) | 3.105 | 3.158 | 3.132 | | - | Villavicencio, CAV | 3.355 | 3.421 | 3.410 | | - |
| San Gil (Santander) | 3.300 | 3.300 | 3.300 | | + | Maracuyá | | | | | |
| Sincelejo (Sucre) | 3.500 | 3.500 | 3.500 | | = | Armenia, Mercar | 1.625 | 1.775 | 1.700 | | -- |
| Socorro (Santander) | 2.900 | 2.900 | 2.900 | | - | Bucaramanga, Centroabastos | 1.268 | 1.429 | 1.347 | | - |
| Sogamoso (Boyacá) | 3.125 | 3.125 | 3.125 | | = | Buenaventura (Valle del Cauca) | 1.533 | 1.533 | 1.533 | | - |
| Tuluá (Valle del Cauca) | 3.158 | 3.158 | 3.158 | | + | Cali, Cavasa | 1.350 | 1.350 | 1.350 | | - |
| Tunja (Boyacá) | 3.211 | 3.237 | 3.232 | | + | Cali, Santa Helena | 1.333 | 1.600 | 1.467 | | - |
| Valledupar, Mercado Nuevo | 3.421 | 3.421 | 3.421 | | = | Cartago (Valle del Cauca) | 1.367 | 1.433 | 1.400 | | - |
| Villavicencio, CAV | 3.158 | 3.197 | 3.173 | | - | Chiquinquirá (Boyacá) | 2.100 | 2.100 | 2.100 | | - |
| Manzana royal gala importada | | | | | | Cúcuta, Cenabastos | 1.284 | 1.698 | 1.520 | | + |
| Armenia, Mercar | 3.342 | 3.342 | 3.342 | | = | Duitama (Boyacá) | 2.450 | 2.500 | 2.475 | | + |
| Bogotá, D. C., Corabastos | 3.123 | 3.298 | 3.186 | | - | Ibagué, Plaza La 21 | 1.600 | 1.707 | 1.662 | | + |
| Bucaramanga, Centroabastos | 2.800 | 2.917 | 2.878 | | + | La Ceja (Antioquia) | 1.733 | 1.733 | 1.733 | | - |
| Cali, Cavasa | 3.035 | 3.088 | 3.061 | | + | Manizales (Caldas) | 1.325 | 1.350 | 1.338 | | - |
| Cali, Santa Helena | 2.754 | 2.754 | 2.754 | | - | Medellín, Coomerca | 1.150 | 1.350 | 1.226 | | -- |
| Chiquinquirá (Boyacá) | 3.368 | 3.368 | 3.368 | | = | Montería (Córdoba) | 1.000 | 1.100 | 1.033 | | = |

Cuadro 2. Mercados mayoristas. Precios de venta de frutas frescas (continuación)
2013 (2 al 8 de noviembre)

| Productos y mercados | Pesos por kilogramo | | | | Tenden- cia | Productos y mercados | Pesos por kilogramo | | | | Tenden- cia |
|--------------------------------|---------------------|--------|-------|---------|----------------|--|---------------------|--------|-------|---------|----------------|
| | Mínimo | Máximo | Medio | Precios | | | Mínimo | Máximo | Medio | Precios | |
| Maracuyá (continuación) | | | | | | Mora de Castilla (continuación) | | | | | |
| Neiva, Surabastos | 1.500 | 1.800 | 1.683 | | -- | Bogotá, D. C., Corabastos | 2.769 | 2.872 | 2.790 | | + |
| Palmira (Valle del Cauca) | 1.250 | 1.250 | 1.250 | | - | Bucaramanga, Centroabastos | 2.160 | 2.410 | 2.307 | | - |
| Pamplona (Norte de Santander) | 2.000 | 2.000 | 2.000 | | = | Buenaventura (Valle del Cauca) | 2.700 | 2.700 | 2.700 | | = |
| Pasto (Nariño) | 867 | 978 | 928 | | - | Cali, Cavasa | 2.400 | 2.400 | 2.400 | | - |
| Pereira, La 41 | 1.450 | 1.450 | 1.450 | | - | Cali, Santa Helena | 1.840 | 1.920 | 1.880 | | - |
| Pereira, Mercasa | 1.525 | 1.567 | 1.539 | | - | Cartagena, Bazurto | 2.862 | 2.975 | 2.926 | | + |
| Popayán (Cauca) | 1.200 | 1.300 | 1.250 | | -- | Cartago (Valle del Cauca) | 2.000 | 2.000 | 2.000 | | = |
| Rionegro (Antioquia) | 1.850 | 2.000 | 1.935 | | + | Chiquinquirá (Boyacá) | 1.693 | 1.986 | 1.839 | | = |
| San Gil (Santander) | 1.640 | 2.800 | 2.220 | | + | Cúcuta, Cenabastos | 2.250 | 2.389 | 2.306 | | - |
| Santa Bárbara (Antioquia) | 1.233 | 1.275 | 1.254 | | + | Cúcuta, La Nueva Sexta | 2.417 | 2.500 | 2.456 | | + |
| Sincelejo (Sucre) | 1.550 | 1.700 | 1.600 | | - | Duitama (Boyacá) | 2.000 | 2.000 | 2.000 | | +++ |
| Socorro (Santander) | 1.700 | 1.700 | 1.700 | | -- | El Santuario (Antioquia) | 2.275 | 2.275 | 2.275 | | ++ |
| Sogamoso (Boyacá) | 2.350 | 2.350 | 2.350 | | ++ | Ibagué, Plaza La 21 | 2.200 | 2.333 | 2.278 | | + |
| Sonsón (Antioquia) | 1.300 | 1.300 | 1.300 | | + | Ipiales (Nariño) | 1.563 | 1.750 | 1.656 | | = |
| Tuluá (Valle del Cauca) | 1.250 | 1.450 | 1.350 | | = | La Ceja (Antioquia) | 1.733 | 1.750 | 1.742 | | ++ |
| Tunja (Boyacá) | 2.000 | 2.222 | 2.081 | | - | Manizales (Caldas) | 3.050 | 3.050 | 3.050 | | = |
| Ubaté (Cundinamarca) | 1.950 | 1.950 | 1.950 | | -- | Marinilla (Antioquia) | 1.900 | 2.350 | 2.125 | | +++ |
| Valledupar, Mercabastos | 1.400 | 1.400 | 1.400 | | - | Medellín, Central | | | | | |
| Villavicencio, CAV | 2.000 | 2.200 | 2.092 | | - | Mayorista de Antioquia | 2.500 | 3.150 | 2.889 | | + |
| | | | | | | Medellín, Coomerca | 2.000 | 2.867 | 2.556 | | +++ |
| Maracuyá antioqueño | | | | | | Montería (Córdoba) | 2.917 | 3.292 | 3.153 | | ++ |
| Medellín, Central | | | | | | Neiva, Surabastos | 1.200 | 1.440 | 1.313 | | + |
| Mayorista de Antioquia | 1.200 | 1.500 | 1.364 | | - | Palmira (Valle del Cauca) | 2.000 | 2.400 | 2.200 | | - |
| Montería (Córdoba) | 1.350 | 1.733 | 1.486 | | -- | Pamplona (Norte de Santander) | 1.600 | 2.000 | 1.733 | | - |
| Sincelejo (Sucre) | 1.650 | 1.767 | 1.722 | | - | Pasto (Nariño) | 2.042 | 2.344 | 2.181 | | +++ |
| | | | | | | Pereira, La 41 | 1.900 | 1.900 | 1.900 | | -- |
| Maracuyá huilense | | | | | | Pereira, Mercasa | 2.000 | 2.000 | 2.000 | | + |
| Bogotá, D. C., Corabastos | 1.800 | 2.200 | 2.055 | | - | Popayán (Cauca) | 2.080 | 2.120 | 2.100 | | + |
| | | | | | | Rionegro (Antioquia) | 2.400 | 2.450 | 2.438 | | +++ |
| Maracuyá santandereano | | | | | | San Gil (Santander) | 1.500 | 1.500 | 1.500 | | -- |
| Barranquilla, Barranquillita | 1.867 | 1.867 | 1.867 | | - | Sincelejo (Sucre) | 2.000 | 2.367 | 2.200 | | + |
| Cartagena, Bazurto | 1.978 | 2.111 | 2.057 | | + | Socorro (Santander) | 1.800 | 1.800 | 1.800 | | - |
| Valledupar, Mercabastos | 1.500 | 1.667 | 1.583 | | - | Sogamoso (Boyacá) | 2.250 | 2.250 | 2.250 | | ++ |
| | | | | | | Tuluá (Valle del Cauca) | 2.293 | 2.667 | 2.480 | | + |
| Maracuyá valluno | | | | | | Tunja (Boyacá) | 1.800 | 2.000 | 1.960 | | + |
| Barranquilla, Barranquillita | 2.025 | 2.025 | 2.025 | | = | Ubaté (Cundinamarca) | 2.438 | 2.438 | 2.438 | | + |
| Barranquilla, Granabastos | 2.025 | 2.075 | 2.050 | | + | Valledupar, Mercabastos | 2.800 | 3.200 | 3.000 | | + |
| Cartagena, Bazurto | 2.200 | 2.433 | 2.289 | | - | Villavicencio, CAV | 2.917 | 3.125 | 3.014 | | ++ |
| Medellín, Central | | | | | | | | | | | |
| Mayorista de Antioquia | 1.450 | 1.600 | 1.583 | | - | | | | | | |
| | | | | | | Naranja común | | | | | |
| Melón Cantalup | | | | | | Armenia, Retiro | 147 | 150 | 148 | | - |
| Armenia, Mercar | 1.225 | 1.233 | 1.229 | | - | Barranquilla, Barranquillita | 400 | 470 | 447 | | - |
| Barranquilla, Barranquillita | 1.725 | 1.750 | 1.733 | | - | Bogotá, D. C., Corabastos | 367 | 417 | 388 | | + |
| Barranquilla, Granabastos | 1.800 | 1.825 | 1.817 | | - | Bucaramanga, Centroabastos | 353 | 400 | 383 | | + |
| Bogotá, D. C., Corabastos | 1.433 | 1.500 | 1.453 | | - | Bucaramanga, Mercados del centro | 360 | 360 | 360 | | ++ |
| Bucaramanga, Centroabastos | 1.500 | 1.625 | 1.526 | | - | Cali, Cavasa | 367 | 400 | 383 | | - |
| Cali, Cavasa | 1.250 | 1.300 | 1.288 | | - | Cartagena, Bazurto | 427 | 600 | 502 | | + |
| Cali, Santa Helena | 1.467 | 1.467 | 1.467 | | + | Chiquinquirá (Boyacá) | 300 | 300 | 300 | | = |
| Cartagena, Bazurto | 1.542 | 1.625 | 1.569 | | - | Cúcuta, Cenabastos | 425 | 453 | 438 | | - |
| Cartago (Valle del Cauca) | 1.233 | 1.367 | 1.300 | | - | Cúcuta, La Nueva Sexta | 278 | 317 | 297 | | - |
| Chiquinquirá (Boyacá) | 1.450 | 1.450 | 1.450 | | -- | Ibagué, Plaza La 21 | 240 | 240 | 240 | | = |
| Cúcuta, Cenabastos | 1.225 | 1.233 | 1.229 | | - | Montería (Córdoba) | 400 | 480 | 427 | | -- |
| Cúcuta, La Nueva Sexta | 1.067 | 1.300 | 1.133 | | - | Neiva, Surabastos | 256 | 280 | 262 | | -- |
| Duitama (Boyacá) | 1.450 | 1.500 | 1.475 | | -- | Pamplona (Norte de Santander) | 200 | 270 | 235 | | -- |
| Ibagué, Plaza La 21 | 1.350 | 1.500 | 1.417 | | - | San Gil (Santander) | 255 | 360 | 308 | | +++ |
| Ipiales (Nariño) | 1.250 | 1.300 | 1.275 | | -- | Santa Bárbara (Antioquia) | 300 | 300 | 300 | | = |
| Manizales (Caldas) | 1.357 | 1.357 | 1.357 | | = | Socorro (Santander) | 320 | 350 | 335 | | +++ |
| Medellín, Central | | | | | | Sonsón (Antioquia) | 200 | 200 | 200 | | - |
| Mayorista de Antioquia | 1.300 | 1.300 | 1.300 | | -- | Tunja (Boyacá) | 311 | 333 | 324 | | - |
| Montería (Córdoba) | 2.200 | 2.500 | 2.350 | | +++ | Ubaté (Cundinamarca) | 320 | 320 | 320 | | + |
| Neiva, Surabastos | 1.600 | 1.600 | 1.600 | | ++ | Valledupar, Mercado Nuevo | 500 | 500 | 500 | | = |
| Pamplona (Norte de Santander) | 1.500 | 1.500 | 1.500 | | = | Yarumal (Antioquia) | 200 | 200 | 200 | | = |
| Pasto (Nariño) | 1.150 | 1.500 | 1.383 | | + | | | | | | |
| Pereira, La 41 | 1.333 | 1.400 | 1.367 | | + | Naranja Valencia | | | | | |
| Pereira, Mercasa | 1.550 | 1.550 | 1.550 | | = | Armenia, Mercar | 247 | 247 | 247 | | + |
| San Gil (Santander) | 1.293 | 1.310 | 1.302 | | + | Armenia, Retiro | 227 | 233 | 230 | | + |
| Sincelejo (Sucre) | 1.550 | 1.600 | 1.583 | | - | Barranquilla, Barranquillita | 720 | 720 | 720 | | + |
| Socorro (Santander) | 1.200 | 1.200 | 1.200 | | -- | Bogotá, D. C., Corabastos | 727 | 788 | 762 | | - |
| Sogamoso (Boyacá) | 1.450 | 1.450 | 1.450 | | ++ | Bucaramanga, Centroabastos | 370 | 390 | 380 | | + |
| Tuluá (Valle del Cauca) | 1.067 | 1.067 | 1.067 | | = | Buenaventura (Valle del Cauca) | 667 | 667 | 667 | | + |
| Tunja (Boyacá) | 1.450 | 1.467 | 1.463 | | - | Cali, Cavasa | 400 | 400 | 400 | | = |
| Ubaté (Cundinamarca) | 1.500 | 1.500 | 1.500 | | = | Cali, Santa Helena | 390 | 393 | 392 | | - |
| Valledupar, Mercado Nuevo | 1.500 | 1.500 | 1.500 | | = | Cartago (Valle del Cauca) | 333 | 333 | 333 | | - |
| Villavicencio, CAV | 1.500 | 1.575 | 1.542 | | - | Duitama (Boyacá) | 786 | 814 | 800 | | + |
| | | | | | | Ibagué, Plaza La 21 | 400 | 400 | 400 | | = |
| | | | | | | Ipiales (Nariño) | 450 | 458 | 454 | | - |
| | | | | | | La Ceja (Antioquia) | 900 | 900 | 900 | | + |
| | | | | | | Manizales (Caldas) | 500 | 500 | 500 | | = |
| | | | | | | Medellín, Central | | | | | |
| | | | | | | Mayorista de Antioquia | 850 | 850 | 850 | | = |

**Cuadro 2. Mercados mayoristas. Precios de venta de frutas frescas (continuación)
2013 (2 al 8 de noviembre)**

| Productos y mercados | Pesos por kilogramo | | | | Tenden- cia | Productos y mercados | Pesos por kilogramo | | | | Tenden- cia | |
|--|---------------------|--------|-------|---------|----------------|--------------------------------|---------------------|--------|-------|---------|----------------|--|
| | Mínimo | Máximo | Medio | Precios | | | Mínimo | Máximo | Medio | Precios | | |
| Naranja Valencia (continuación) | | | | | | Patilla (continuación) | | | | | | |
| Medellín, Coomerca | 725 | 750 | 729 | - | | Cartagena, Bazurto | 600 | 600 | 600 | = | | |
| Montería (Córdoba) | 560 | 560 | 560 | - | | Cartago (Valle del Cauca) | 583 | 617 | 600 | - | | |
| Neiva, Surabastos | 310 | 330 | 315 | -- | | Cúcuta, Cenabastos | 700 | 700 | 700 | = | | |
| Palmira (Valle del Cauca) | 360 | 360 | 360 | = | | Cúcuta, La Nueva Sexta | 733 | 767 | 758 | - | | |
| Pasto (Nariño) | 467 | 495 | 477 | + | | Ibagué, Plaza La 21 | 550 | 550 | 550 | + | | |
| Pereira, La 41 | 450 | 550 | 500 | - | | Medellín, Central | | | | | | |
| Pereira, Mercasa | 450 | 450 | 450 | -- | | Mayorista de Antioquia | 600 | 600 | 600 | = | | |
| Popayán (Cauca) | 410 | 440 | 425 | -- | | Medellín, Coomerca | 600 | 600 | 600 | = | | |
| Rionegro (Antioquia) | 900 | 975 | 949 | + | | Montería (Córdoba) | 500 | 600 | 533 | -- | | |
| Sincelejo (Sucre) | 500 | 500 | 500 | = | | Neiva, Surabastos | 600 | 700 | 633 | - | | |
| Tunja (Boyacá) | 550 | 567 | 560 | - | | Palmira (Valle del Cauca) | 700 | 700 | 700 | = | | |
| Valledupar, Mercado Nuevo | 600 | 600 | 600 | = | | Pasto (Nariño) | 667 | 933 | 792 | -- | | |
| Villavicencio, CAV | 480 | 500 | 491 | - | | Popayán (Cauca) | 800 | 850 | 825 | - | | |
| | | | | | | Rionegro (Antioquia) | 713 | 800 | 768 | + | | |
| Papaya hawaiana | | | | | | San Gil (Santander) | 700 | 700 | 700 | + | | |
| Bogotá, D. C., Corabastos | 1.389 | 1.463 | 1.430 | + | | Sincelejo (Sucre) | 450 | 500 | 467 | -- | | |
| Chiquinquirá (Boyacá) | 960 | 960 | 960 | = | | Socorro (Santander) | 800 | 800 | 800 | = | | |
| Duitama (Boyacá) | 975 | 1.025 | 1.000 | = | | Tuluá (Valle del Cauca) | 767 | 767 | 767 | = | | |
| La Ceja (Antioquia) | 867 | 900 | 883 | -- | | Tunja (Boyacá) | 500 | 500 | 500 | = | | |
| Medellín, Central | | | | | | Valledupar, Mercado Nuevo | 625 | 625 | 625 | - | | |
| Mayorista de Antioquia | 1.100 | 1.160 | 1.120 | + | | | | | | | | |
| Medellín, Coomerca | 700 | 700 | 700 | -- | | Pera importada | | | | | | |
| Rionegro (Antioquia) | 1.175 | 1.225 | 1.204 | = | | Armenia, Mercar | 3.250 | 3.250 | 3.250 | = | | |
| | | | | | | Bogotá, D. C., Corabastos | 3.000 | 3.317 | 3.193 | + | | |
| Papaya Maradol | | | | | | Bucaramanga, Centroabastos | 2.833 | 3.167 | 2.989 | + | | |
| Armenia, Mercar | 667 | 833 | 750 | - | | Buenaventura (Valle del Cauca) | 3.421 | 3.421 | 3.421 | = | | |
| Barranquilla, Barranquillita | 1.525 | 1.525 | 1.525 | -- | | Cali, Cavasa | 2.895 | 3.000 | 2.947 | - | | |
| Barranquilla, Granabastos | 1.250 | 1.275 | 1.267 | - | | Cali, Santa Helena | 2.649 | 2.737 | 2.693 | - | | |
| Bogotá, D. C., Corabastos | 1.000 | 1.222 | 1.121 | + | | Cartagena, Bazurto | 3.368 | 3.368 | 3.368 | + | | |
| Bucaramanga, Centroabastos | 1.000 | 1.000 | 1.000 | = | | Cartago (Valle del Cauca) | 3.183 | 3.217 | 3.200 | - | | |
| Buenaventura (Valle del Cauca) | 1.333 | 1.333 | 1.333 | = | | Chiquinquirá (Boyacá) | 3.763 | 3.763 | 3.763 | = | | |
| Cali, Cavasa | 825 | 900 | 863 | - | | Cúcuta, Cenabastos | 2.967 | 2.967 | 2.967 | = | | |
| Cali, Santa Helena | 933 | 967 | 950 | = | | Duitama (Boyacá) | 3.225 | 3.225 | 3.225 | + | | |
| Cartagena, Bazurto | 1.542 | 1.625 | 1.583 | - | | Ibagué, Plaza La 21 | 3.421 | 3.421 | 3.421 | + | | |
| Chiquinquirá (Boyacá) | 620 | 720 | 670 | + | | Ipiales (Nariño) | 3.056 | 3.259 | 3.157 | + | | |
| Cúcuta, Cenabastos | 825 | 833 | 829 | - | | Manizales (Caldas) | 3.075 | 3.088 | 3.081 | - | | |
| Cúcuta, La Nueva Sexta | 800 | 867 | 824 | = | | Medellín, Central | | | | | | |
| Duitama (Boyacá) | 625 | 625 | 625 | + | | Mayorista de Antioquia | 3.289 | 3.289 | 3.289 | = | | |
| Ibagué, Plaza La 21 | 720 | 967 | 871 | -- | | Montería (Córdoba) | 3.509 | 3.596 | 3.538 | - | | |
| Ipiales (Nariño) | 1.400 | 1.450 | 1.425 | - | | Neiva, Surabastos | 3.444 | 3.806 | 3.685 | + | | |
| La Ceja (Antioquia) | 1.233 | 1.300 | 1.267 | - | | Palmira (Valle del Cauca) | 3.053 | 3.053 | 3.053 | = | | |
| Manizales (Caldas) | 1.075 | 1.200 | 1.138 | - | | Pamplona (Norte de Santander) | 3.250 | 3.250 | 3.250 | = | | |
| Medellín, Central | | | | | | Pasto (Nariño) | 3.092 | 3.211 | 3.159 | + | | |
| Mayorista de Antioquia | 1.350 | 1.400 | 1.394 | - | | Pereira, La 41 | 3.233 | 3.233 | 3.233 | - | | |
| Medellín, Coomerca | 500 | 500 | 500 | - | | Pereira, Mercasa | 3.100 | 3.200 | 3.175 | - | | |
| Neiva, Surabastos | 1.000 | 1.200 | 1.108 | - | | Popayán (Cauca) | 2.930 | 2.965 | 2.947 | + | | |
| Palmira (Valle del Cauca) | 900 | 933 | 917 | - | | Rionegro (Antioquia) | 3.250 | 3.684 | 3.460 | + | | |
| Pamplona (Norte de Santander) | 1.500 | 1.500 | 1.500 | = | | San Gil (Santander) | 3.083 | 3.083 | 3.083 | - | | |
| Pasto (Nariño) | 950 | 1.225 | 1.047 | -- | | Sincelejo (Sucre) | 3.675 | 3.750 | 3.725 | = | | |
| Pereira, La 41 | 975 | 975 | 975 | - | | Socorro (Santander) | 3.000 | 3.000 | 3.000 | - | | |
| Pereira, Mercasa | 900 | 967 | 944 | -- | | Sogamoso (Boyacá) | 3.125 | 3.125 | 3.125 | + | | |
| Popayán (Cauca) | 1.150 | 1.200 | 1.175 | - | | Tuluá (Valle del Cauca) | 3.193 | 3.193 | 3.193 | = | | |
| Rionegro (Antioquia) | 1.450 | 1.675 | 1.557 | - | | Tunja (Boyacá) | 3.263 | 3.368 | 3.316 | - | | |
| San Gil (Santander) | 713 | 950 | 831 | -- | | Valledupar, Mercado Nuevo | 3.200 | 3.200 | 3.200 | = | | |
| Socorro (Santander) | 600 | 770 | 685 | - | | Villavicencio, CAV | 3.313 | 3.438 | 3.365 | - | | |
| Sogamoso (Boyacá) | 625 | 625 | 625 | = | | | | | | | | |
| Tuluá (Valle del Cauca) | 750 | 900 | 825 | - | | Pera nacional | | | | | | |
| Tunja (Boyacá) | 593 | 667 | 637 | -- | | Chiquinquirá (Boyacá) | 2.100 | 2.400 | 2.250 | + | | |
| Ubaté (Cundinamarca) | 1.222 | 1.222 | 1.222 | - | | | | | | | | |
| Valledupar, Mercado Nuevo | 500 | 700 | 600 | = | | Piña gold | | | | | | |
| Villavicencio, CAV | 889 | 972 | 935 | - | | Armenia, Mercar | 667 | 800 | 733 | + | | |
| | | | | | | Bogotá, D. C., Corabastos | 1.152 | 1.455 | 1.303 | ++ | | |
| Papaya melona | | | | | | Cali, Cavasa | 900 | 900 | 900 | - | | |
| Bucaramanga, Centroabastos | 800 | 960 | 902 | - | | Cali, Santa Helena | 850 | 950 | 900 | - | | |
| Medellín, Central | | | | | | Cartago (Valle del Cauca) | 1.367 | 1.400 | 1.383 | - | | |
| Mayorista de Antioquia | 1.050 | 1.050 | 1.050 | = | | Ibagué, Plaza La 21 | 1.000 | 1.000 | 1.000 | + | | |
| | | | | | | Manizales (Caldas) | 875 | 1.050 | 963 | + | | |
| Papaya redonda | | | | | | Medellín, Central | | | | | | |
| Bucaramanga, Centroabastos | 750 | 775 | 758 | + | | Mayorista de Antioquia | 1.100 | 1.200 | 1.111 | - | | |
| Cartago (Valle del Cauca) | 767 | 800 | 783 | -- | | Medellín, Coomerca | 783 | 788 | 785 | - | | |
| Medellín, Central | | | | | | Neiva, Surabastos | 1.050 | 1.200 | 1.108 | - | | |
| Mayorista de Antioquia | 1.050 | 1.050 | 1.050 | = | | Palmira (Valle del Cauca) | 933 | 950 | 942 | - | | |
| | | | | | | Pasto (Nariño) | 1.000 | 1.425 | 1.186 | + | | |
| Patilla | | | | | | Pereira, La 41 | 1.067 | 1.133 | 1.100 | - | | |
| Armenia, Mercar | 433 | 450 | 442 | - | | Pereira, Mercasa | 1.000 | 1.000 | 1.000 | - | | |
| Barranquilla, Barranquillita | 700 | 700 | 700 | = | | Rionegro (Antioquia) | 1.000 | 1.200 | 1.088 | + | | |
| Bogotá, D. C., Corabastos | 483 | 500 | 495 | - | | Sogamoso (Boyacá) | 2.000 | 2.000 | 2.000 | = | | |
| Bucaramanga, Centroabastos | 617 | 667 | 643 | - | | Tuluá (Valle del Cauca) | 833 | 967 | 900 | + | | |
| Cali, Cavasa | 625 | 625 | 625 | = | | Tunja (Boyacá) | 1.367 | 1.467 | 1.407 | + | | |
| Cali, Santa Helena | 633 | 633 | 633 | = | | Villavicencio, CAV | 900 | 1.000 | 946 | - | | |

Cuadro 2. Mercados mayoristas. Precios de venta de frutas frescas (continuación)
2013 (2 al 8 de noviembre)

| Productos y mercados | Pesos por kilogramo | | | | Tendencia | Productos y mercados | Pesos por kilogramo | | | | Tendencia | | | |
|--------------------------------|---------------------|--------|-------|---------|----------------------------|---------------------------------------|---------------------|--------|-------|-------------------------------|-----------|-------|-------|------|
| | Mínimo | Máximo | Medio | Precios | | | Mínimo | Máximo | Medio | Precios | | | | |
| Piña manzana | | | | | | Tomate de árbol (continuación) | | | | | | | | |
| Armenia, Mercar | 800 | 800 | 800 | = | La Ceja (Antioquia) | 1.267 | 1.267 | 1.267 | + | Manizales (Caldas) | 1.440 | 1.440 | 1.440 | = |
| Buenaventura (Valle del Cauca) | 600 | 600 | 600 | = | Marinilla (Antioquia) | 1.150 | 1.223 | 1.187 | + | Medellín, Central | 1.100 | 1.150 | 1.139 | + |
| Cali, Cavasa | 688 | 700 | 694 | - | Mayorista de Antioquia | 1.300 | 1.375 | 1.332 | - | Medellín, Coomerc | 1.550 | 1.700 | 1.600 | + |
| Cali, Santa Helena | 733 | 767 | 750 | + | Montería (Córdoba) | 1.860 | 1.960 | 1.937 | + | Neiva, Surabastos | 1.567 | 1.633 | 1.600 | + |
| La Ceja (Antioquia) | 1.033 | 1.067 | 1.050 | + | Palmita (Valle del Cauca) | 1.250 | 1.333 | 1.292 | - | Pamplona (Norte de Santander) | 1.250 | 1.298 | 1.279 | -- |
| Manizales (Caldas) | 900 | 900 | 900 | = | Pasta (Nariño) | 1.375 | 1.467 | 1.421 | - | Pereira, La 41 | 1.433 | 1.533 | 1.475 | - |
| Medellín, Central | | | | | Pereira, Mercasa | 1.000 | 1.123 | 1.080 | + | Peñol (Antioquia) | 1.248 | 1.296 | 1.272 | - |
| Mayorista de Antioquia | 750 | 750 | 750 | = | Popayán (Cauca) | 1.025 | 1.250 | 1.179 | + | Rionegro (Antioquia) | 1.827 | 1.930 | 1.878 | - |
| Palmita (Valle del Cauca) | 500 | 517 | 508 | - | San Gil (Santander) | 1.068 | 1.068 | 1.068 | - | San Vicente (Antioquia) | 1.677 | 1.760 | 1.704 | + |
| Pasta (Nariño) | 883 | 950 | 907 | - | Sincedejo (Sucre) | 1.800 | 1.800 | 1.800 | - | Socorro (Santander) | 2.300 | 2.300 | 2.300 | +++ |
| Pereira, La 41 | 950 | 967 | 958 | = | Sogamoso (Boyacá) | 1.033 | 1.033 | 1.033 | - | Sonsón (Antioquia) | 1.600 | 1.600 | 1.600 | = |
| Pereira, Mercasa | 950 | 950 | 950 | = | Tuluá (Valle del Cauca) | 1.533 | 1.627 | 1.589 | - | Tunja (Boyacá) | 1.840 | 1.840 | 1.840 | = |
| Popayán (Cauca) | 775 | 800 | 788 | - | Valledupar, Mercabastos | 1.790 | 1.900 | 1.827 | + | Villavicencio, CAV | | | | |
| Rionegro (Antioquia) | 950 | 1.050 | 1.008 | + | | | | | | | | | | |
| Tuluá (Valle del Cauca) | 717 | 783 | 750 | - | | | | | | | | | | |
| | | | | | | | | | | | | | | |
| Piña perolera | | | | | Uchuva con cáscara | | | | | | | | | |
| Barranquilla, Barranquillita | 1.000 | 1.090 | 1.057 | - | Bogotá, D. C., Corabastos | 3.500 | 4.025 | 3.809 | + | Bucaramanga, Centroabastos | 4.000 | 4.300 | 4.169 | + |
| Barranquilla, Granabastos | 1.020 | 1.050 | 1.037 | + | Bucaramanga, Centroabastos | 3.000 | 3.000 | 3.000 | = | Cúcuta, Cenabastos | 3.000 | 3.000 | 3.000 | -- |
| Bogotá, D. C., Corabastos | 625 | 698 | 665 | - | Cúcuta, La Nueva Sexta | 3.438 | 3.438 | 3.438 | + | Duitama (Boyacá) | 2.280 | 2.280 | 2.280 | -- |
| Bucaramanga, Centroabastos | 617 | 683 | 661 | + | Duitama (Boyacá) | 2.100 | 2.150 | 2.139 | + | Ibagué, Plaza La 21 | 3.750 | 3.900 | 3.840 | + |
| Cartagena, Bazurto | 980 | 1.000 | 987 | - | Medellín, Central | 1.850 | 1.850 | 1.850 | n.d. | Peñol (Antioquia) | 1.525 | 1.750 | 1.675 | -- |
| Chiquinquirá (Boyacá) | 840 | 840 | 840 | - | Mayorista de Antioquia | 3.000 | 3.000 | 3.000 | = | Rionegro (Antioquia) | 3.000 | 3.000 | 3.000 | = |
| Cúcuta, Cenabastos | 806 | 820 | 812 | + | Neiva, Surabastos | 3.000 | 3.000 | 3.000 | = | San Gil (Santander) | | | | |
| Cúcuta, La Nueva Sexta | 1.044 | 1.044 | 1.044 | + | Peñol (Antioquia) | | | | | Socorro (Santander) | | | | |
| Duitama (Boyacá) | 900 | 917 | 908 | ++ | Rionegro (Antioquia) | | | | | | | | | |
| Medellín, Central | | | | | San Gil (Santander) | | | | | | | | | |
| Mayorista de Antioquia | 750 | 850 | 839 | - | Socorro (Santander) | | | | | | | | | |
| Montería (Córdoba) | 800 | 947 | 876 | - | | | | | | | | | | |
| Neiva, Surabastos | 911 | 1.036 | 973 | - | | | | | | | | | | |
| Pamplona (Norte de Santander) | 767 | 767 | 767 | - | | | | | | | | | | |
| Sincedejo (Sucre) | 840 | 840 | 840 | = | | | | | | | | | | |
| Socorro (Santander) | 517 | 589 | 553 | - | | | | | | | | | | |
| Sogamoso (Boyacá) | 833 | 833 | 833 | + | | | | | | | | | | |
| Tunja (Boyacá) | 822 | 867 | 844 | + | | | | | | | | | | |
| Ubaté (Cundinamarca) | 671 | 671 | 671 | ++ | | | | | | | | | | |
| Valledupar, Mercabastos | 1.100 | 1.200 | 1.150 | + | | | | | | | | | | |
| Villavicencio, CAV | 742 | 848 | 792 | - | | | | | | | | | | |
| | | | | | | | | | | | | | | |
| Pitahaya | | | | | Uva importada | | | | | | | | | |
| Bogotá, D. C., Corabastos | 4.500 | 5.000 | 4.763 | + | Bogotá, D. C., Corabastos | 5.930 | 6.175 | 6.014 | + | Bucaramanga, Centroabastos | 6.875 | 7.500 | 7.313 | + |
| Bucaramanga, Centroabastos | 4.000 | 4.500 | 4.313 | + | Bucaramanga, Centroabastos | 6.556 | 6.667 | 6.611 | + | Cali, Cavasa | 7.056 | 7.056 | 7.056 | - |
| Ibagué, Plaza La 21 | 5.000 | 5.000 | 5.000 | n.d. | Cartagena, Bazurto | 7.708 | 7.792 | 7.729 | - | Cúcuta, Cenabastos | | | | |
| Medellín, Central | | | | | Medellín, Central | | | | | Medellín, Central | | | | |
| Mayorista de Antioquia | 5.000 | 5.000 | 5.000 | + | Mayorista de Antioquia | 9.063 | 9.063 | 9.063 | = | Mayorista de Antioquia | 6.111 | 6.111 | 6.111 | - |
| San Gil (Santander) | 4.300 | 4.350 | 4.325 | + | Sogamoso (Boyacá) | 6.211 | 6.211 | 6.211 | + | Tunja (Boyacá) | 7.333 | 7.333 | 7.333 | = |
| Socorro (Santander) | 3.800 | 3.800 | 3.800 | + | Valledupar, Mercado Nuevo | 6.111 | 6.556 | 6.329 | - | Villavicencio, CAV | | | | |
| Tunja (Boyacá) | 4.250 | 4.500 | 4.375 | + | | | | | | | | | | |
| | | | | | Uva Isabela | | | | | | | | | |
| Tangelo | | | | | Armenia, Mercar | 2.232 | 2.320 | 2.276 | - | Bogotá, D. C., Corabastos | 2.213 | 2.453 | 2.324 | + |
| Bogotá, D. C., Corabastos | 1.133 | 1.200 | 1.168 | - | Bogotá, D. C., Corabastos | 2.347 | 2.560 | 2.440 | + | Bucaramanga, Centroabastos | 1.600 | 1.600 | 1.600 | + |
| Bucaramanga, Centroabastos | 800 | 867 | 828 | + | Cali, Cavasa | 1.560 | 1.560 | 1.560 | = | Cali, Santa Helena | 2.730 | 2.730 | 2.730 | = |
| Cali, Cavasa | 1.500 | 1.533 | 1.517 | - | Chiquinquirá (Boyacá) | 3.067 | 3.067 | 3.067 | = | Chiquinquirá (Boyacá) | 1.920 | 2.040 | 1.987 | - |
| Cartago (Valle del Cauca) | 1.300 | 1.400 | 1.350 | - | Cúcuta, Cenabastos | 2.167 | 2.300 | 2.233 | - | Cúcuta, Cenabastos | 2.400 | 2.400 | 2.400 | = |
| Manizales (Caldas) | 1.250 | 1.250 | 1.250 | - | Ibagué, Plaza La 21 | | | | | La Ceja (Antioquia) | | | | |
| Medellín, Central | | | | | Ipiales (Nariño) | | | | | Medellín, Central | | | | |
| Mayorista de Antioquia | 1.000 | 1.150 | 1.067 | + | La Ceja (Antioquia) | | | | | Mayorista de Antioquia | 2.700 | 2.700 | 2.700 | = |
| Pereira, La 41 | 1.100 | 1.300 | 1.200 | -- | Medellín, Central | | | | | Neiva, Surabastos | 1.440 | 1.760 | 1.632 | + |
| Pereira, Mercasa | 1.000 | 1.000 | 1.000 | -- | Mayorista de Antioquia | | | | | Palmita (Valle del Cauca) | 1.520 | 1.520 | 1.520 | = |
| Rionegro (Antioquia) | 1.175 | 1.750 | 1.500 | - | Neiva, Surabastos | | | | | Pamplona (Norte de Santander) | 3.000 | 3.000 | 3.000 | = |
| Tunja (Boyacá) | 1.040 | 1.133 | 1.097 | + | Palmita (Valle del Cauca) | | | | | Pasta (Nariño) | 1.820 | 1.900 | 1.862 | + |
| Ubaté (Cundinamarca) | 1.500 | 1.500 | 1.500 | + | Valledupar, Mercado Nuevo | | | | | Popayán (Cauca) | 2.600 | 2.600 | 2.600 | = |
| | | | | | Villavicencio, CAV | | | | | Rionegro (Antioquia) | 2.750 | 2.900 | 2.850 | - |
| Tomate de árbol | | | | | | | | | | San Gil (Santander) | 2.827 | 2.827 | 2.827 | - |
| Armenia, Mercar | 1.250 | 1.350 | 1.300 | - | | | | | | Socorro (Santander) | 2.800 | 2.800 | 2.800 | = |
| Barranquilla, Barranquillita | 1.625 | 1.650 | 1.642 | + | | | | | | Sogamoso (Boyacá) | 2.417 | 2.417 | 2.417 | = |
| Barranquilla, Granabastos | 1.650 | 1.825 | 1.708 | - | | | | | | Tuluá (Valle del Cauca) | 2.000 | 2.000 | 2.000 | = |
| Bogotá, D. C., Corabastos | 1.600 | 1.827 | 1.713 | - | | | | | | Tunja (Boyacá) | 2.320 | 2.560 | 2.480 | + |
| Bucaramanga, Centroabastos | 1.620 | 1.653 | 1.637 | + | | | | | | Ubaté (Cundinamarca) | 3.000 | 3.000 | 3.000 | n.d. |
| Buenaventura (Valle del Cauca) | 1.733 | 1.733 | 1.733 | = | | | | | | | | | | |
| Cali, Cavasa | 1.450 | 1.550 | 1.494 | + | | | | | | | | | | |
| Cali, Santa Helena | 1.350 | 1.450 | 1.400 | - | | | | | | | | | | |
| Cartagena, Bazurto | 1.733 | 1.833 | 1.800 | + | | | | | | | | | | |
| Cartago (Valle del Cauca) | 1.400 | 1.467 | 1.433 | + | | | | | | | | | | |
| Chiquinquirá (Boyacá) | 2.000 | 2.000 | 2.000 | = | | | | | | | | | | |
| Cúcuta, Cenabastos | 2.111 | 2.278 | 2.191 | - | | | | | | | | | | |
| Duitama (Boyacá) | 2.000 | 2.040 | 2.020 | + | | | | | | | | | | |
| El Santuario (Antioquia) | 975 | 1.050 | 1.013 | - | | | | | | | | | | |
| Ibagué, Plaza La 21 | 1.233 | 1.710 | 1.399 | - | | | | | | | | | | |
| Ipiales (Nariño) | 1.221 | 1.321 | 1.271 | +++ | | | | | | | | | | |

Tubérculos, raíces y plátanos

Subió el precio de la papa criolla



Fuente: DANE.

Las constantes lluvias que se presentaron a lo largo de la semana obstaculizaron las labores de recolección en la sabana de Bogotá y Nariño, a lo que se sumó la baja oferta que llegó desde el interior debido al día festivo; estas fueron las razones principales para que la cotización de la papa criolla limpia subiera en treinta de los treinta y cinco mercados donde se comercializó. En las ciudades de Bogotá D. C. y Bucaramanga, por ejemplo, el kilo se vendió a \$1.963 y a \$1.680, lo que significó un incremento promedio superior al 20,00 %.

Comportamiento similar presentaron las variedades de papa R-12 roja, tocarreña y la criolla sucia. Para el primer producto, su precio subió en cuatro de los seis mercados donde se transó porque disminuyó la oferta proveniente del altiplano cundiboyacense. Por ejemplo, en Barranquilla, la cotización cayó un 15,61 %, vendiéndose el kilo a \$605. En cuanto a la criolla sucia, la finalización de cosechas en Boyacá y Nariño y la menor recolección por las lluvias hicieron que se aumentara la cotización de este producto en los doce mercados donde se ofreció. En la ciudad de Cali, por ejemplo, se presentó la mayor variación; allí el kilo se pagó a \$915, lo que indicó un alza superior al 50,00% respecto al precio de la semana pasada.

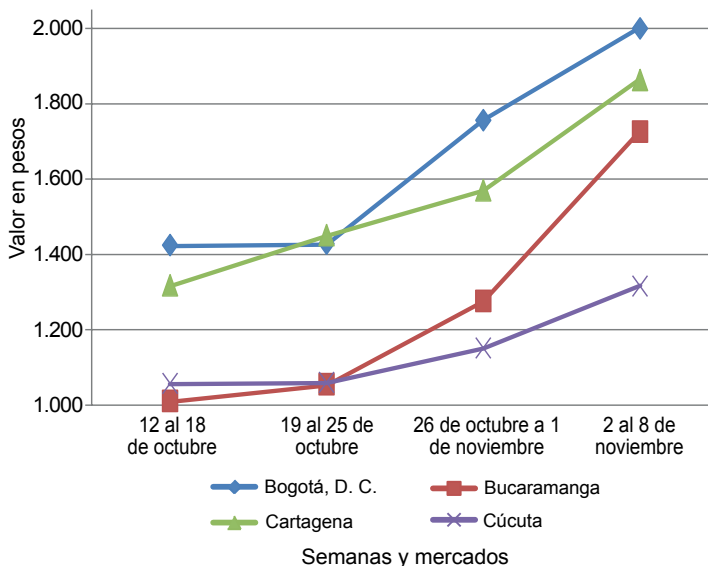
Por otra parte, el comportamiento al alza también se presentó para las cotizaciones de la arracacha amarilla y las yucas ICA, criolla, chirosa y llanera. En el caso de la arracacha, su precio subió en quince de las dieciocho plazas

donde se comercializó. Un menor abastecimiento desde Cajamarca (Tolima) y El Dovio (Valle del Cauca), como consecuencia de las fuertes lluvias que interrumpieron las labores de cosechas, fue la razón principal para que aumentara el precio de este producto. En la Central de Abastos de Bogotá, Corabastos, y en la Central Mayorista de Cali, Cavasa, la cotización subió un 5,91 %, vendiéndose el kilo a \$982 en la primera y a \$880 en la segunda.

Por el contrario, el ñame criollo y el diamante registraron una tendencia a la baja en sus precios, al aumentarse el volumen de cosecha desde Córdoba, sumándose a la oferta procedente del departamento de Cesar. En Valledupar, por ejemplo, el kilo de diamante se cotizó a \$1.100; un 8,33 % menos. De igual forma, esta semana bajaron los precios de las papas R-12 negra, ICA-Huila y suprema. Para el caso de la primera, esta tendencia, que se reflejó en siete de los ocho mercados donde se transó, se originó porque se mantuvo la mayor oferta desde los municipios de Une y Chipaque (Cundinamarca) y de la Sabana de Bogotá. En Bogotá D. C. se pagó el kilo a \$462; 9,24 % menos.

Finalmente, la reanudación de las cosechas en las zonas de cultivo de Ipiales, Córdoba y Túquerres (Nariño) motivó a que bajara el precio de la variedad suprema. En Cali y Armenia, el precio bajó un 5,55 %, por lo que el kilo se vendió a \$389 y a \$428, respectivamente.

Gráfico 5. Comportamiento de los precios mayoristas de la papa criolla limpia 2013 (12 de octubre al 8 de noviembre)



Fuente: SIPSA-DANE-Ministerio de Agricultura y Desarrollo Rural.

**Cuadro 3. Mercados mayoristas. Precios de venta de tubérculos, raíces y plátanos
2013 (2 al 8 de noviembre)**

| Productos y mercados | Pesos por kilogramo | | | | Tendencia | Productos y mercados | Pesos por kilogramo | | | | Tendencia |
|--------------------------------|---------------------|--------|-------|---------|--------------------------------|-----------------------------------|---------------------|--------|-------|---------|-----------|
| | Mínimo | Máximo | Medio | Precios | | | Mínimo | Máximo | Medio | Precios | |
| Arracacha amarilla | | | | | | Papa capira (continuación) | | | | | |
| Bogotá, D. C., Corabastos | 889 | 1.056 | 982 | + | Sincelejo (Sucre) | 647 | 730 | 679 | ++ | | |
| Bucaramanga, Centroabastos | 800 | 960 | 880 | + | Sonsón (Antioquia) | 688 | 688 | 688 | + | | |
| Buenaventura (Valle del Cauca) | 1.280 | 1.280 | 1.280 | = | Tuluá (Valle del Cauca) | 530 | 530 | 530 | n.d. | | |
| Cali, Cavasa | 1.000 | 1.000 | 1.000 | + | Papa capira carmenia | | | | | | |
| Cali, Santa Helena | 1.000 | 1.056 | 1.028 | + | Medellín, Coomerca | 783 | 800 | 794 | + | | |
| Chiquinquirá (Boyacá) | 1.250 | 1.250 | 1.250 | + | Papa criolla limpia | | | | | | |
| Cúcuta, Cenabastos | 567 | 650 | 603 | + | Armenia, Mercar | 1.625 | 1.722 | 1.674 | +++ | | |
| Duitama (Boyacá) | 1.000 | 1.000 | 1.000 | + | Barranquilla, Granabastos | 1.345 | 1.770 | 1.533 | +++ | | |
| Ibagué, Plaza La 21 | 800 | 1.040 | 907 | + | Bogotá, D. C., Corabastos | 1.593 | 2.370 | 1.963 | ++ | | |
| Neiva, Surabastos | 1.040 | 1.360 | 1.192 | ++ | Bucaramanga, Centroabastos | 1.500 | 2.000 | 1.680 | +++ | | |
| Palmira (Valle del Cauca) | 917 | 944 | 931 | + | Buenaventura (Valle del Cauca) | 1.227 | 1.227 | 1.227 | +++ | | |
| Pamplona (Norte de Santander) | 400 | 500 | 450 | + | Cali, Santa Helena | 740 | 1.200 | 970 | +++ | | |
| Popayán (Cauca) | 1.160 | 1.200 | 1.180 | +++ | Carmen de Viboral (Antioquia) | 1.250 | 1.250 | 1.250 | + | | |
| San Gil (Santander) | 908 | 971 | 939 | + | Cartagena, Bazurto | 1.675 | 2.200 | 1.975 | +++ | | |
| Sogamoso (Boyacá) | 833 | 833 | 833 | = | Cartago (Valle del Cauca) | 2.167 | 2.247 | 2.207 | +++ | | |
| Tunja (Boyacá) | 650 | 667 | 661 | - | Cúcuta, Cenabastos | 1.200 | 1.400 | 1.285 | ++ | | |
| Valledupar, Mercabastos | 1.300 | 1.300 | 1.300 | + | Duitama (Boyacá) | 1.000 | 1.000 | 1.000 | ++ | | |
| Villavicencio, CAV | 1.050 | 1.150 | 1.085 | ++ | El Santuario (Antioquia) | 1.400 | 1.400 | 1.400 | + | | |
| Arracacha blanca | | | | | Ibagué, Plaza La 21 | 1.510 | 2.067 | 1.853 | +++ | | |
| Armenia, Mercar | 917 | 917 | 917 | = | La Ceja (Antioquia) | 1.533 | 1.575 | 1.554 | - | | |
| Cartago (Valle del Cauca) | 811 | 850 | 831 | - | La Unión (Antioquia) | 1.183 | 1.341 | 1.262 | + | | |
| Ipiales (Nariño) | 400 | 400 | 400 | --- | Manizales (Caldas) | 1.745 | 1.875 | 1.810 | +++ | | |
| La Ceja (Antioquia) | 1.133 | 1.433 | 1.283 | + | Marinilla (Antioquia) | 1.393 | 1.393 | 1.393 | + | | |
| Manizales (Caldas) | 1.263 | 1.263 | 1.263 | = | Medellín, Central | | | | | | |
| Marinilla (Antioquia) | 685 | 685 | 685 | + | Mayorista de Antioquia | 1.350 | 1.450 | 1.419 | - | | |
| Medellín, Central | | | | | Medellín, Coomerca | 1.525 | 1.575 | 1.556 | - | | |
| Mayorista de Antioquia | 750 | 875 | 778 | + | Montería (Córdoba) | 1.800 | 3.000 | 2.222 | ++ | | |
| Medellín, Coomerca | 1.200 | 1.250 | 1.230 | - | Pamplona (Norte de Santander) | 950 | 950 | 950 | ++ | | |
| Pasto (Nariño) | 650 | 909 | 823 | + | Pereira, La 41 | 1.519 | 1.819 | 1.669 | +++ | | |
| Pereira, La 41 | 1.038 | 1.038 | 1.038 | = | Pereira, Mercasa | 1.200 | 2.100 | 1.643 | +++ | | |
| Pereira, Mercasa | 1.167 | 1.229 | 1.214 | + | Rionegro (Antioquia) | 1.338 | 1.600 | 1.471 | - | | |
| Peñol (Antioquia) | 807 | 867 | 833 | + | San Gil (Santander) | 955 | 1.213 | 1.084 | ++ | | |
| Rionegro (Antioquia) | 950 | 1.000 | 981 | - | San Vicente (Antioquia) | 1.245 | 1.245 | 1.245 | + | | |
| San Vicente (Antioquia) | 611 | 611 | 611 | - | Santa Bárbara (Antioquia) | 1.500 | 1.500 | 1.500 | = | | |
| Tuluá (Valle del Cauca) | 958 | 1.042 | 1.000 | - | Sincelejo (Sucre) | 1.933 | 1.950 | 1.939 | + | | |
| Ñame criollo | | | | | Socorro (Santander) | 1.040 | 1.040 | 1.040 | + | | |
| Montería (Córdoba) | 1.000 | 1.000 | 1.000 | - | Sogamoso (Boyacá) | 1.000 | 1.000 | 1.000 | +++ | | |
| Sincelejo (Sucre) | 950 | 967 | 961 | - | Sonsón (Antioquia) | 1.363 | 1.363 | 1.363 | +++ | | |
| Ñame diamante | | | | | Tunja (Boyacá) | 833 | 1.023 | 932 | ++ | | |
| Montería (Córdoba) | 600 | 600 | 600 | = | Valledupar, Mercabastos | 1.600 | 1.800 | 1.700 | ++ | | |
| Valledupar, Mercabastos | 1.000 | 1.200 | 1.100 | - | Valledupar, Mercado Nuevo | 1.600 | 1.800 | 1.700 | ++ | | |
| Valledupar, Mercado Nuevo | 1.000 | 1.200 | 1.100 | - | Villavicencio, CAV | 1.225 | 1.675 | 1.535 | +++ | | |
| Ñame espino | | | | | Papa criolla para lavar | | | | | | |
| Barranquilla, Barranquillita | 900 | 950 | 925 | + | Cali, Cavasa | 1.000 | 1.200 | 1.100 | +++ | | |
| Barranquilla, Granabastos | 900 | 985 | 928 | + | Papa criolla sucia | | | | | | |
| Cartagena, Bazurto | 820 | 930 | 863 | ++ | Barranquilla, Barranquillita | 1.350 | 1.650 | 1.517 | +++ | | |
| Montería (Córdoba) | 600 | 700 | 633 | - | Bogotá, D. C., Corabastos | 1.133 | 1.700 | 1.397 | + | | |
| Sincelejo (Sucre) | 785 | 800 | 791 | - | Cali, Cavasa | 810 | 1.020 | 915 | +++ | | |
| Valledupar, Mercabastos | 950 | 1.000 | 975 | - | Chiquinquirá (Boyacá) | 700 | 900 | 800 | ++ | | |
| Valledupar, Mercado Nuevo | 1.000 | 1.000 | 1.000 | = | Ipiales (Nariño) | 650 | 650 | 650 | +++ | | |
| Papa capira | | | | | Neiva, Surabastos | 1.530 | 2.000 | 1.796 | ++ | | |
| Armenia, Mercar | 450 | 460 | 455 | - | Palmira (Valle del Cauca) | 700 | 1.013 | 857 | + | | |
| Buenaventura (Valle del Cauca) | 487 | 487 | 487 | - | Pasto (Nariño) | 500 | 660 | 565 | ++ | | |
| Cali, Cavasa | 400 | 455 | 424 | - | Popayán (Cauca) | 428 | 739 | 583 | +++ | | |
| Cali, Santa Helena | 493 | 500 | 497 | + | Tuluá (Valle del Cauca) | 1.344 | 1.521 | 1.433 | +++ | | |
| Carmen de Viboral (Antioquia) | 725 | 725 | 725 | + | Tunja (Boyacá) | 733 | 967 | 873 | +++ | | |
| Cartago (Valle del Cauca) | 480 | 490 | 485 | - | Villavicencio, CAV | 1.165 | 1.640 | 1.480 | +++ | | |
| El Santuario (Antioquia) | 638 | 638 | 638 | + | Papa ICA-Huila | | | | | | |
| Ipiales (Nariño) | 388 | 388 | 388 | - | Bucaramanga, Centroabastos | 647 | 680 | 663 | - | | |
| La Ceja (Antioquia) | 858 | 947 | 903 | + | Cúcuta, Cenabastos | 430 | 430 | 430 | = | | |
| La Unión (Antioquia) | 591 | 671 | 631 | + | Pasto (Nariño) | 485 | 505 | 493 | - | | |
| Manizales (Caldas) | 487 | 487 | 487 | - | Papa Morasurco | | | | | | |
| Marinilla (Antioquia) | 680 | 680 | 680 | ++ | Ipiales (Nariño) | 270 | 270 | 270 | - | | |
| Medellín, Central | | | | | Pasto (Nariño) | 330 | 393 | 356 | + | | |
| Mayorista de Antioquia | 715 | 800 | 768 | + | Papa nevada | | | | | | |
| Medellín, Coomerca | 663 | 683 | 671 | + | Cali, Cavasa | 1.000 | 1.000 | 1.000 | = | | |
| Montería (Córdoba) | 700 | 700 | 700 | = | Carmen de Viboral (Antioquia) | 613 | 613 | 613 | - | | |
| Palmira (Valle del Cauca) | 440 | 467 | 453 | - | Cartago (Valle del Cauca) | 779 | 833 | 806 | - | | |
| Pasto (Nariño) | 430 | 465 | 442 | - | El Santuario (Antioquia) | 600 | 600 | 600 | + | | |
| Pereira, La 41 | 440 | 440 | 440 | = | Marinilla (Antioquia) | 673 | 673 | 673 | ++ | | |
| Peñol (Antioquia) | 597 | 669 | 629 | + | Medellín, Central | | | | | | |
| Popayán (Cauca) | 467 | 547 | 507 | - | Mayorista de Antioquia | 600 | 667 | 638 | + | | |
| Rionegro (Antioquia) | 688 | 725 | 710 | + | Medellín, Coomerca | 733 | 788 | 756 | - | | |
| San Vicente (Antioquia) | 705 | 705 | 705 | ++ | | | | | | | |
| Santa Bárbara (Antioquia) | 725 | 800 | 763 | - | | | | | | | |

Cuadro 3. Mercados mayoristas. Precios de venta de tubérculos, raíces y plátanos (continuación)
2013 (2 al 8 de noviembre)

| Productos y mercados | Pesos por kilogramo | | | | Tendencia | Productos y mercados | Pesos por kilogramo | | | | Tendencia |
|-----------------------------------|---------------------|--------|-------|------|-----------|---------------------------------------|---------------------|--------|-------|------|-----------|
| | Mínimo | Máximo | Medio | | | | Mínimo | Máximo | Medio | | |
| Papa nevada (continuación) | | | | | | Papa suprema (continuación) | | | | | |
| Pereira, La 41 | 883 | 938 | 910 | - | | Neiva, Surabastos | 480 | 510 | 495 | + | |
| Pereira, Mercasa | 858 | 900 | 871 | - | | Palmira (Valle del Cauca) | 373 | 447 | 410 | + | |
| Peñol (Antioquia) | 533 | 641 | 589 | + | | Pamplona (Norte de Santander) | 300 | 310 | 303 | - | |
| Rionegro (Antioquia) | 688 | 725 | 708 | + | | Pasto (Nariño) | 350 | 360 | 355 | - | |
| San Vicente (Antioquia) | 737 | 737 | 737 | +++ | | Popayán (Cauca) | 493 | 527 | 510 | - | |
| Papa parda para lavar | | | | | | San Gil (Santander) | 952 | 952 | 952 | n.d. | |
| Sincelejo (Sucre) | 375 | 470 | 424 | + | | Sogamoso (Boyacá) | 320 | 320 | 320 | +++ | |
| Papa parda pastusa | | | | | | Tuluá (Valle del Cauca) | 427 | 435 | 431 | + | |
| Armenia, Mercar | 460 | 473 | 467 | = | | Tunja (Boyacá) | 293 | 333 | 304 | ++ | |
| Bogotá, D. C., Corabastos | 540 | 647 | 603 | + | | Villavicencio, CAV | 400 | 410 | 402 | + | |
| Bucaramanga, Centroabastos | 430 | 480 | 448 | - | | Papa tocarreña | | | | | |
| Bucaramanga, Mercados del centro | 500 | 500 | 500 | = | | Sogamoso (Boyacá) | 520 | 520 | 520 | +++ | |
| Cali, Cavasa | 447 | 487 | 462 | - | | Tunja (Boyacá) | 440 | 440 | 440 | ++ | |
| Cali, Santa Helena | 473 | 500 | 487 | - | | Papa única | | | | | |
| Cartago (Valle del Cauca) | 500 | 500 | 500 | - | | Barranquilla, Barranquillita | 330 | 405 | 373 | ++ | |
| Chiquinquirá (Boyacá) | 500 | 560 | 530 | + | | Barranquilla, Granabastos | 300 | 485 | 395 | +++ | |
| Cúcuta, Cenabastos | 330 | 460 | 424 | ++ | | Bogotá, D. C., Corabastos | 360 | 413 | 400 | + | |
| Duitama (Boyacá) | 440 | 450 | 445 | ++ | | Bucaramanga, Centroabastos | 310 | 347 | 334 | - | |
| Ibagué, Plaza La 21 | 450 | 520 | 485 | - | | Bucaramanga, Mercados del centro | 400 | 400 | 400 | ++ | |
| Ipiales (Nariño) | 370 | 370 | 370 | - | | Buenaventura (Valle del Cauca) | 347 | 347 | 347 | -- | |
| Pamplona (Norte de Santander) | 380 | 420 | 401 | - | | Cali, Cavasa | 300 | 365 | 333 | + | |
| Pasto (Nariño) | 420 | 450 | 437 | = | | Cartagena, Bazurto | 420 | 480 | 457 | +++ | |
| Popayán (Cauca) | 667 | 700 | 683 | + | | Cartago (Valle del Cauca) | 407 | 427 | 417 | + | |
| San Gil (Santander) | 470 | 480 | 475 | - | | Cúcuta, Cenabastos | 250 | 330 | 286 | + | |
| Socorro (Santander) | 470 | 470 | 470 | - | | Duitama (Boyacá) | 270 | 270 | 270 | - | |
| Sogamoso (Boyacá) | 420 | 420 | 420 | ++ | | Ipiales (Nariño) | 300 | 300 | 300 | - | |
| Tunja (Boyacá) | 387 | 393 | 391 | ++ | | Manizales (Caldas) | 387 | 413 | 400 | - | |
| Papa Puracé | | | | | | Neiva, Surabastos | 380 | 440 | 404 | + | |
| La Unión (Antioquia) | 379 | 454 | 416 | + | | Pamplona (Norte de Santander) | 300 | 310 | 303 | - | |
| Montería (Córdoba) | 778 | 778 | 778 | - | | Pasto (Nariño) | 280 | 295 | 287 | + | |
| Papa R-12 negra | | | | | | Pereira, La 41 | 367 | 367 | 367 | - | |
| Armenia, Mercar | 440 | 447 | 443 | - | | Pereira, Mercasa | 390 | 400 | 398 | + | |
| Bogotá, D. C., Corabastos | 420 | 493 | 462 | - | | Popayán (Cauca) | 413 | 440 | 427 | - | |
| Bucaramanga, Centroabastos | 580 | 587 | 581 | - | | Sogamoso (Boyacá) | 310 | 310 | 310 | +++ | |
| Cartago (Valle del Cauca) | 467 | 493 | 480 | - | | Tuluá (Valle del Cauca) | 367 | 367 | 367 | n.d. | |
| Manizales (Caldas) | 487 | 487 | 487 | - | | Tunja (Boyacá) | 213 | 293 | 245 | - | |
| Medellín, Central | | | | | | Valledupar, Mercabastos | 300 | 320 | 310 | - | |
| Mayorista de Antioquia | 571 | 653 | 624 | - | | Valledupar, Mercado Nuevo | 300 | 300 | 300 | -- | |
| Neiva, Surabastos | 500 | 560 | 530 | +++ | | Plátano comino | | | | | |
| Villavicencio, CAV | 300 | 360 | 320 | - | | Medellín, Central | | | | | |
| Papa R-12 roja | | | | | | Mayorista de Antioquia | 725 | 750 | 740 | + | |
| Barranquilla, Barranquillita | 480 | 635 | 548 | ++ | | Rionegro (Antioquia) | 825 | 875 | 862 | + | |
| Barranquilla, Granabastos | 485 | 715 | 605 | ++ | | Plátano dominico hartón maduro | | | | | |
| Bogotá, D. C., Corabastos | 360 | 427 | 399 | + | | Manizales (Caldas) | 667 | 667 | 667 | = | |
| Pereira, Mercasa | 420 | 427 | 425 | - | | Pereira, La 41 | 683 | 683 | 683 | = | |
| Sogamoso (Boyacá) | 300 | 300 | 300 | +++ | | Pereira, Mercasa | 650 | 650 | 650 | + | |
| Tunja (Boyacá) | 233 | 307 | 255 | - | | Plátano dominico hartón verde | | | | | |
| Papa roja peruana | | | | | | Armenia, Retiro | 593 | 593 | 593 | - | |
| Ipiales (Nariño) | 310 | 310 | 310 | + | | Cartago (Valle del Cauca) | 617 | 633 | 625 | - | |
| Papa ruby | | | | | | La Virginia (Risaralda) | 263 | 263 | 263 | - | |
| Bogotá, D. C., Corabastos | 300 | 400 | 381 | ++ | | Manizales (Caldas) | 667 | 667 | 667 | = | |
| Pereira, La 41 | 430 | 450 | 440 | - | | Pereira, La 41 | 683 | 683 | 683 | = | |
| Pereira, Mercasa | 450 | 513 | 498 | ++ | | Pereira, Mercasa | 650 | 650 | 650 | + | |
| Papa sabanera | | | | | | Plátano dominico verde | | | | | |
| Bogotá, D. C., Corabastos | 800 | 1.233 | 1.073 | ++ | | Medellín, Central | | | | | |
| Neiva, Surabastos | 460 | 520 | 480 | n.d. | | Mayorista de Antioquia | 725 | 750 | 738 | + | |
| Papa San Félix | | | | | | Medellín, Coomerca | 700 | 717 | 708 | + | |
| Manizales (Caldas) | 683 | 728 | 706 | - | | Santa Bárbara (Antioquia) | 475 | 567 | 521 | + | |
| Papa suprema | | | | | | Sonsón (Antioquia) | 400 | 400 | 400 | = | |
| Armenia, Mercar | 420 | 435 | 428 | - | | Yarumal (Antioquia) | 333 | 333 | 333 | +++ | |
| Bogotá, D. C., Corabastos | 400 | 500 | 458 | ++ | | Plátano guineo | | | | | |
| Bucaramanga, Centroabastos | 400 | 427 | 413 | - | | Armenia, Mercar | 517 | 517 | 517 | - | |
| Bucaramanga, Mercados del centro | 510 | 510 | 510 | + | | Armenia, Retiro | 400 | 407 | 403 | - | |
| Buenaventura (Valle del Cauca) | 427 | 427 | 427 | -- | | Bogotá, D. C., Corabastos | 1.000 | 1.000 | 1.000 | = | |
| Cali, Cavasa | 360 | 435 | 389 | - | | Cartago (Valle del Cauca) | 650 | 650 | 650 | - | |
| Cali, Santa Helena | 440 | 453 | 447 | - | | Cúcuta, Cenabastos | 333 | 333 | 333 | = | |
| Chiquinquirá (Boyacá) | 400 | 500 | 450 | ++ | | Ibagué, Plaza La 21 | 700 | 700 | 700 | ++ | |
| Cúcuta, Cenabastos | 273 | 380 | 327 | +++ | | La Ceja (Antioquia) | 438 | 475 | 456 | + | |
| Ibagué, Plaza La 21 | 450 | 467 | 457 | - | | La Virginia (Risaralda) | 325 | 330 | 328 | - | |
| Ipiales (Nariño) | 320 | 320 | 320 | - | | Manizales (Caldas) | 450 | 450 | 450 | = | |
| | | | | | | Medellín, Central | | | | | |
| | | | | | | Mayorista de Antioquia | 825 | 950 | 897 | ++ | |
| | | | | | | Medellín, Coomerca | 767 | 800 | 789 | ++ | |

**Cuadro 3. Mercados mayoristas. Precios de venta de tubérculos, raíces y plátanos (conclusión)
2013 (2 al 8 de noviembre)**

| Productos y mercados | Pesos por kilogramo | | | | Tendencia | Productos y mercados | Pesos por kilogramo | | | | Tendencia |
|--------------------------------------|---------------------|--------|-------|---------|-----------|---|---------------------|--------|-------|---------|-----------|
| | Mínimo | Máximo | Medio | Precios | | | Mínimo | Máximo | Medio | Precios | |
| Plátano guineo (continuación) | | | | | | Plátano hartón verde ecuatoriano | | | | | |
| Neiva, Surabastos | 1.000 | 1.000 | 1.000 | | = | Ipiales (Nariño) | 767 | 800 | 783 | | - |
| Pereira, La 41 | 555 | 555 | 555 | | - | Pasto (Nariño) | 725 | 767 | 744 | | = |
| Pereira, Mercasa | 548 | 548 | 548 | | + | Plátano hartón verde llanero | | | | | |
| Peñol (Antioquia) | 349 | 383 | 361 | | - | Bogotá, D. C., Corabastos | 1.242 | 1.273 | 1.256 | | - |
| Rionegro (Antioquia) | 638 | 700 | 682 | | + | Ulluco | | | | | |
| Santa Bárbara (Antioquia) | 517 | 517 | 517 | | ++ | Buenaventura (Valle del Cauca) | 1.633 | 1.633 | 1.633 | | = |
| Sonsón (Antioquia) | 200 | 200 | 200 | | - | Cali, Cavasa | 750 | 1.167 | 889 | | ++ |
| Tunja (Boyacá) | 533 | 533 | 533 | | = | Ipiales (Nariño) | 483 | 483 | 483 | | -- |
| Villavicencio, CAV | 1.333 | 1.333 | 1.333 | | = | Pasto (Nariño) | 488 | 544 | 510 | | - |
| Yarumal (Antioquia) | 489 | 489 | 489 | | = | Popayán (Cauca) | 1.067 | 1.092 | 1.079 | | + |
| Plátano hartón maduro | | | | | | Tuluá (Valle del Cauca) | 778 | 778 | 778 | | - |
| Armenia, Mercar | 750 | 750 | 750 | | + | Yuca chirosa | | | | | |
| Bogotá, D. C., Corabastos | 1.217 | 1.250 | 1.230 | | - | Buenaventura (Valle del Cauca) | 773 | 773 | 773 | | = |
| Ibagué, Plaza La 21 | 840 | 880 | 856 | | + | Ibagué, Plaza La 21 | 500 | 689 | 585 | | ++ |
| Ipiales (Nariño) | 767 | 800 | 783 | | - | La Ceja (Antioquia) | 640 | 660 | 650 | | - |
| Medellín, Central | | | | | | Medellín, Coomerca | 640 | 800 | 700 | | + |
| Mayorista de Antioquia | 1.033 | 1.067 | 1.052 | | + | Montería (Córdoba) | 370 | 444 | 409 | | + |
| Neiva, Surabastos | 850 | 850 | 850 | | = | Rionegro (Antioquia) | 610 | 656 | 633 | | + |
| Pereira, La 41 | 683 | 683 | 683 | | + | Tuluá (Valle del Cauca) | 613 | 613 | 613 | | = |
| Pereira, Mercasa | 650 | 650 | 650 | | + | Yuca criolla | | | | | |
| Tunja (Boyacá) | 1.050 | 1.125 | 1.080 | | - | Barranquilla, Barranquillita | 388 | 388 | 388 | | = |
| Plátano hartón verde | | | | | | Barranquilla, Granabastos | 463 | 475 | 467 | | + |
| Armenia, Mercar | 775 | 775 | 775 | | + | Bucaramanga, Centroabastos | 619 | 714 | 677 | | + |
| Armenia, Retiro | 635 | 638 | 636 | | - | Bucaramanga, Mercados del centro | 690 | 690 | 690 | | = |
| Barranquilla, Barranquillita | 630 | 735 | 695 | | - | Cartagena, Bazarito | 380 | 383 | 381 | | + |
| Barranquilla, Granabastos | 750 | 750 | 750 | | + | Cartago (Valle del Cauca) | 653 | 680 | 667 | | + |
| Bogotá, D. C., Corabastos | 1.217 | 1.250 | 1.233 | | + | Chiquinquirá (Boyacá) | 700 | 700 | 700 | | = |
| Bucaramanga, Centroabastos | 1.240 | 1.440 | 1.318 | | - | Cúcuta, Cenabastos | 756 | 810 | 788 | | - |
| Bucaramanga, Mercados del centro | 1.200 | 1.200 | 1.200 | | -- | Medellín, Central | | | | | |
| Buenaventura (Valle del Cauca) | 1.067 | 1.067 | 1.067 | | = | Mayorista de Antioquia | 700 | 753 | 727 | | + |
| Cali, Cavasa | 850 | 888 | 866 | | + | Montería (Córdoba) | 341 | 400 | 360 | | ++ |
| Cali, Santa Helena | 750 | 767 | 758 | | + | Pamplona (Norte de Santander) | 690 | 714 | 708 | | ++ |
| Cartagena, Bazarito | 630 | 885 | 715 | | - | San Gil (Santander) | 642 | 743 | 692 | | + |
| Chiquinquirá (Boyacá) | 968 | 968 | 968 | | + | Sincelejo (Sucre) | 467 | 478 | 473 | | + |
| Cúcuta, Cenabastos | 1.349 | 1.349 | 1.349 | | + | Socorro (Santander) | 540 | 650 | 595 | | + |
| Duitama (Boyacá) | 580 | 600 | 590 | | = | Tunja (Boyacá) | 660 | 707 | 681 | | + |
| Ibagué, Plaza La 21 | 840 | 895 | 860 | | + | Valledupar, Mercabastos | 375 | 425 | 400 | | -- |
| La Ceja (Antioquia) | 900 | 925 | 913 | | + | Valledupar, Mercado Nuevo | 375 | 425 | 400 | | -- |
| La Virginia (Risaralda) | 297 | 304 | 301 | | - | Yuca ICA | | | | | |
| Medellín, Central | | | | | | Armenia, Mercar | 650 | 670 | 660 | | + |
| Mayorista de Antioquia | 1.025 | 1.067 | 1.048 | | + | Armenia, Retiro | 440 | 440 | 440 | | + |
| Medellín, Coomerca | 850 | 875 | 866 | | + | Cali, Cavasa | 587 | 600 | 593 | | + |
| Montería (Córdoba) | 450 | 456 | 452 | | - | Cali, Santa Helena | 620 | 620 | 620 | | + |
| Neiva, Surabastos | 850 | 850 | 850 | | = | Manizales (Caldas) | 853 | 853 | 853 | | = |
| Palmira (Valle del Cauca) | 840 | 893 | 866 | | + | Medellín, Central | | | | | |
| Pamplona (Norte de Santander) | 619 | 659 | 635 | | - | Mayorista de Antioquia | 700 | 753 | 729 | | + |
| Pasto (Nariño) | 789 | 842 | 825 | | - | Palmira (Valle del Cauca) | 573 | 573 | 573 | | + |
| Pereira, La 41 | 683 | 683 | 683 | | + | Pasto (Nariño) | 332 | 339 | 336 | | + |
| Pereira, Mercasa | 650 | 650 | 650 | | + | Pereira, La 41 | 600 | 600 | 600 | | = |
| Popayán (Cauca) | 700 | 720 | 710 | | + | Pereira, Mercasa | 600 | 600 | 600 | | + |
| Rionegro (Antioquia) | 925 | 977 | 959 | | - | Popayán (Cauca) | 567 | 592 | 579 | | ++ |
| San Gil (Santander) | 580 | 613 | 597 | | - | Yuca llanera | | | | | |
| Santa Bárbara (Antioquia) | 733 | 767 | 750 | | + | Bogotá, D. C., Corabastos | 631 | 762 | 673 | | - |
| Sincelejo (Sucre) | 750 | 830 | 777 | | + | Duitama (Boyacá) | 517 | 517 | 517 | | + |
| Socorro (Santander) | 520 | 587 | 553 | | - | Neiva, Surabastos | 800 | 1.100 | 1.000 | | +++ |
| Sogamoso (Boyacá) | 901 | 901 | 901 | | - | Sogamoso (Boyacá) | 633 | 633 | 633 | | = |
| Tuluá (Valle del Cauca) | 775 | 813 | 794 | | + | Villavicencio, CAV | 567 | 583 | 579 | | + |
| Tunja (Boyacá) | 1.050 | 1.125 | 1.080 | | - | | | | | | |
| Valledupar, Mercabastos | 750 | 750 | 750 | | - | | | | | | |
| Valledupar, Mercado Nuevo | 750 | 750 | 750 | | - | | | | | | |
| Villavicencio, CAV | 960 | 1.040 | 1.004 | | - | | | | | | |

Tendencias:

(---) Variación mayor al -20 %

(--) Variación entre -10 % y -20 %

(-) Variación entre 0 % y -10 %

(=) Variación igual a 0 %

(+) Variación entre 0 % y 10 %

(+ +) Variación entre 10 % y 20 %

(+++) Variación mayor al 20 %

(n.d.) No determinado

Granos, carnes y procesados

Frijol cargamanto más barato

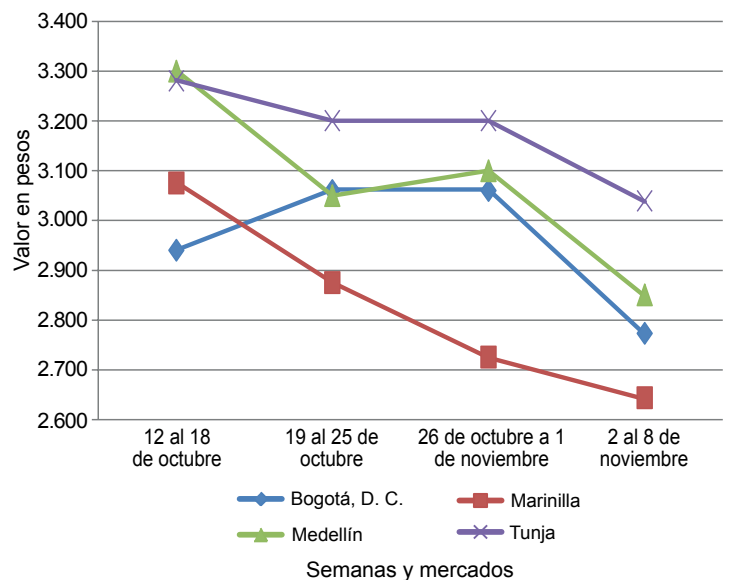
Durante la presente semana se redujeron las cotizaciones mayoristas del frijol cargamanto rojo en doce de los dieciocho mercados donde se negoció a lo largo de la semana. Según los comerciantes, esta situación obedeció a la mayor producción en El Carmen de Viboral, Marinilla y San Vicente (Antioquia). En Medellín, principal destino de la producción de esta zona, el kilo se vendió a \$2.850, lo que representó una reducción del 8,06 %.

También descendieron las cotizaciones de todos los tipos de huevo a lo largo de la semana. Los comerciantes afirmaron que esta situación obedeció al aumento de la producción en Lebrija y Floridablanca (Santander). En el caso del huevo rojo AA la reducción se observó en diez de los veintidós mercados donde se negoció esta semana. En Bucaramanga, uno de los principales destinos de la producción de esta zona, la unidad se vendió a \$173; 6,76 % menos.

De la misma forma, bajaron los precios de los azúcares refinado, sulfitado y moreno ante el buen nivel de abastecimiento desde Valle del Cauca, donde la cosecha de caña ha sido buena. En Bogotá D. C. y Bucaramanga, por ejemplo, el kilo de azúcar sulfitada se vendió a \$1.653 y a \$1.407, respectivamente; 1,43 %, en promedio, menos que la semana anterior.

En contraste, la poca producción de pollo en las granjas avícolas de Santander y Meta ocasionó un aumento de los precios de algunos cortes como la pechuga y las piernas. En Montería, por ejemplo, el kilo de pechuga se vendió a \$6.751; 4,93 % más que la semana anterior.

Gráfico 6. Comportamiento de los precios mayoristas del frijol cargamanto rojo 2013 (12 de octubre al 8 de noviembre)



Fuente: SIPSA-DANE-Ministerio de Agricultura y Desarrollo Rural.

Cuadro 4. Mercados mayoristas. Precios de venta de granos y cereales 2013 (2 al 8 de noviembre)

| Productos y mercados | Pesos por kilogramo | | | Tendencia |
|----------------------------------|---------------------|--------|-------|-----------|
| | Mínimo | Máximo | Medio | |
| Arroz blanco importado | | | | |
| Pasto (Nariño) | 2.044 | 2.044 | 2.044 | +++ |
| Arroz de primera | | | | |
| Armenia, Mercar | 2.156 | 2.156 | 2.156 | = |
| Barranquilla, Barranquillita | 1.986 | 1.986 | 1.986 | - |
| Barranquilla, Granabastos | 1.986 | 1.986 | 1.986 | = |
| Bogotá, D. C., Corabastos | 1.975 | 1.975 | 1.975 | + |
| Bogotá, D. C., Paloquemao | 2.160 | 2.160 | 2.160 | = |
| Bucaramanga, Mercados del centro | 2.256 | 2.256 | 2.256 | + |
| Buenaventura (Valle del Cauca) | 2.227 | 2.227 | 2.227 | - |
| Cali, La Floresta | 1.940 | 1.940 | 1.940 | = |
| Cali, Santa Helena | 2.033 | 2.033 | 2.033 | - |
| Cali, Siloé | 1.935 | 1.935 | 1.935 | - |
| Cartagena, Bazurto | 2.056 | 2.056 | 2.056 | + |
| Cartago (Valle del Cauca) | 2.180 | 2.180 | 2.180 | - |
| Cúcuta, Cenabastos | 2.276 | 2.276 | 2.276 | + |
| Cúcuta, La Nueva Sexta | 2.178 | 2.178 | 2.178 | - |
| Manizales (Caldas) | 2.227 | 2.227 | 2.227 | = |
| Medellín, Central | | | | |
| Mayorista de Antioquia | 2.222 | 2.222 | 2.222 | = |
| Medellín, Coomerca | 2.120 | 2.120 | 2.120 | - |
| Medellín, Placita de Flórez | 2.072 | 2.072 | 2.072 | = |
| Montería (Córdoba) | 1.778 | 1.778 | 1.778 | = |
| Neiva, Surabastos | 2.080 | 2.080 | 2.080 | = |
| Pasto (Nariño) | 2.137 | 2.137 | 2.137 | + |
| Pereira, Mercasa | 2.224 | 2.224 | 2.224 | = |
| Popayán (Cauca) | 1.832 | 1.832 | 1.832 | + |
| Sincelejo (Sucre) | 1.780 | 1.780 | 1.780 | + |
| Tuluá (Valle del Cauca) | 2.038 | 2.038 | 2.038 | = |
| Valledupar, Mercado Nuevo | 1.767 | 1.767 | 1.767 | = |
| Villavicencio, CAV | 2.140 | 2.140 | 2.140 | = |

| Productos y mercados | Pesos por kilogramo | | | Tendencia |
|---------------------------------------|---------------------|--------|-------|-----------|
| | Mínimo | Máximo | Medio | |
| Arroz de segunda | | | | |
| Barranquilla, Barranquillita | 1.804 | 1.804 | 1.804 | + |
| Barranquilla, Granabastos | 1.800 | 1.800 | 1.800 | + |
| Bogotá, D. C., Corabastos | 1.775 | 1.775 | 1.775 | - |
| Cartagena, Bazurto | 1.748 | 1.748 | 1.748 | - |
| Cartago (Valle del Cauca) | 2.040 | 2.040 | 2.040 | - |
| Pereira, Mercasa | 2.073 | 2.073 | 2.073 | = |
| Sincelejo (Sucre) | 1.633 | 1.633 | 1.633 | + |
| Arroz excelso | | | | |
| Barranquilla, Barranquillita | 2.292 | 2.292 | 2.292 | = |
| Barranquilla, Granabastos | 2.284 | 2.284 | 2.284 | + |
| Bucaramanga, Centroabastos | 2.232 | 2.232 | 2.232 | = |
| Ibagué, Plaza La 21 | 1.915 | 1.915 | 1.915 | + |
| Montería (Córdoba) | 2.320 | 2.320 | 2.320 | = |
| Pamplona (Norte de Santander) | 2.140 | 2.140 | 2.140 | = |
| Sincelejo (Sucre) | 2.067 | 2.067 | 2.067 | = |
| Valledupar, Mercado Nuevo | 2.333 | 2.333 | 2.333 | = |
| Arroz sopa cristal | | | | |
| Bogotá, D. C., Plaza España | 1.520 | 1.520 | 1.520 | + |
| Bucaramanga, Centroabastos | 1.261 | 1.261 | 1.261 | = |
| Bucaramanga, Mercados del centro | 1.296 | 1.296 | 1.296 | + |
| Montería (Córdoba) | 1.530 | 1.530 | 1.530 | - |
| Arveja amarilla seca importada | | | | |
| Bucaramanga, Centroabastos | 1.480 | 1.480 | 1.480 | = |
| Bucaramanga, Mercados del centro | 1.567 | 1.567 | 1.567 | + |
| Cúcuta, Cenabastos | 1.644 | 1.644 | 1.644 | + |
| Cúcuta, La Nueva Sexta | 1.380 | 1.380 | 1.380 | + |
| Ibagué, Plaza La 21 | 1.352 | 1.352 | 1.352 | -- |
| Pamplona (Norte de Santander) | 1.653 | 1.653 | 1.653 | = |

**Cuadro 4. Mercados mayoristas. Precios de venta de granos y cereales (continuación)
2013 (2 al 8 de noviembre)**

| Productos y mercados | Pesos por kilogramo | | | | Tenden- cia | Productos y mercados | Pesos por kilogramo | | | | Tenden- cia |
|--------------------------------------|---------------------|--------|-------|------|----------------------------------|-------------------------------------|---------------------|--------|-------|---|----------------|
| | Mínimo | Máximo | Medio | | | | Mínimo | Máximo | Medio | | |
| Arveja enlatada | | | | | | Frijol calima (continuación) | | | | | |
| Medellín, Central | | | | | | Cali, Siloé | 3.200 | 3.200 | 3.200 | = | |
| Mayorista de Antioquia | 4.526 | 4.526 | 4.526 | = | Palmira (Valle del Cauca) | 2.713 | 2.713 | 2.713 | = | | |
| Medellín, Coomerca | 6.076 | 6.076 | 6.076 | - | Pasto (Nariño) | 2.560 | 2.560 | 2.560 | n.d. | | |
| Medellín, Placita de Flórez | 6.213 | 6.213 | 6.213 | = | Popayán (Cauca) | 3.669 | 3.669 | 3.669 | = | | |
| Valledupar, Mercado Nuevo | 6.132 | 6.132 | 6.132 | = | Tuluá (Valle del Cauca) | 3.080 | 3.080 | 3.080 | = | | |
| Arveja verde seca importada | | | | | Frijol cargamento blanco | | | | | | |
| Armenia, Mercar | 2.408 | 2.408 | 2.408 | - | Carmen de Viboral (Antioquia) | 3.675 | 3.675 | 3.675 | - | | |
| Barranquilla, Barranquillita | 2.263 | 2.263 | 2.263 | = | Marinilla (Antioquia) | 3.595 | 3.595 | 3.595 | - | | |
| Bogotá, D. C., Corabastos | 1.995 | 1.995 | 1.995 | = | Medellín, Central | | | | | | |
| Bogotá, D. C., Paloquemao | 2.827 | 2.827 | 2.827 | = | Mayorista de Antioquia | 4.100 | 4.100 | 4.100 | + | | |
| Bucaramanga, Centroabastos | 1.933 | 1.933 | 1.933 | = | Medellín, Coomerca | 4.275 | 4.275 | 4.275 | - | | |
| Bucaramanga, Mercados del centro | 2.525 | 2.525 | 2.525 | + | Medellín, Placita de Flórez | 4.133 | 4.133 | 4.133 | = | | |
| Buenaventura (Valle del Cauca) | 2.187 | 2.187 | 2.187 | + | Peñol (Antioquia) | 3.645 | 3.667 | 3.656 | - | | |
| Cali, Santa Helena | 2.800 | 2.800 | 2.800 | + | Rionegro (Antioquia) | 3.767 | 3.767 | 3.767 | = | | |
| Cali, Siloé | 2.560 | 2.560 | 2.560 | + | San Vicente (Antioquia) | 3.625 | 3.695 | 3.660 | + | | |
| Cartagena, Bazurto | 2.800 | 2.800 | 2.800 | + | Sonsón (Antioquia) | 3.545 | 3.545 | 3.545 | - | | |
| Cúcuta, Cenabastos | 2.467 | 2.467 | 2.467 | = | Frijol cargamento rojo | | | | | | |
| Cúcuta, La Nueva Sexta | 2.500 | 2.500 | 2.500 | = | Armenia, Mercar | 3.173 | 3.173 | 3.173 | = | | |
| Manizales (Caldas) | 2.413 | 2.413 | 2.413 | = | Bogotá, D. C., Corabastos | 2.773 | 2.773 | 2.773 | - | | |
| Medellín, Central | | | | | Bogotá, D. C., Paloquemao | 4.533 | 4.533 | 4.533 | - | | |
| Mayorista de Antioquia | 2.840 | 2.840 | 2.840 | + | Bogotá, D. C., Plaza España | 3.893 | 3.893 | 3.893 | - | | |
| Medellín, Coomerca | 2.900 | 2.900 | 2.900 | + | Carmen de Viboral (Antioquia) | 2.650 | 2.650 | 2.650 | -- | | |
| Medellín, Placita de Flórez | 2.587 | 2.587 | 2.587 | + | Cartago (Valle del Cauca) | 3.850 | 3.850 | 3.850 | - | | |
| Montería (Córdoba) | 2.750 | 2.750 | 2.750 | = | Ibagué, Plaza La 21 | 2.965 | 2.965 | 2.965 | - | | |
| Palmira (Valle del Cauca) | 2.233 | 2.233 | 2.233 | = | Marinilla (Antioquia) | 2.643 | 2.643 | 2.643 | - | | |
| Pamplona (Norte de Santander) | 2.453 | 2.453 | 2.453 | + | Medellín, Central | | | | | | |
| Pasto (Nariño) | 2.173 | 2.173 | 2.173 | + | Mayorista de Antioquia | 2.850 | 2.850 | 2.850 | - | | |
| Pereira, Mercasa | 2.132 | 2.132 | 2.132 | = | Medellín, Coomerca | 4.175 | 4.175 | 4.175 | - | | |
| Popayán (Cauca) | 2.317 | 2.317 | 2.317 | + | Medellín, Placita de Flórez | 3.467 | 3.467 | 3.467 | = | | |
| Tuluá (Valle del Cauca) | 2.553 | 2.553 | 2.553 | - | Pereira, Mercasa | 3.402 | 3.402 | 3.402 | = | | |
| Tunja (Boyacá) | 2.200 | 2.200 | 2.200 | - | Peñol (Antioquia) | 2.533 | 2.558 | 2.545 | - | | |
| Valledupar, Mercado Nuevo | 2.767 | 2.767 | 2.767 | - | Rionegro (Antioquia) | 2.925 | 2.925 | 2.925 | + | | |
| Villavicencio, CAV | 2.594 | 2.594 | 2.594 | - | San Vicente (Antioquia) | 2.753 | 2.875 | 2.814 | + | | |
| Cuchuco de cebada | | | | | Sincelejo (Sucre) | 4.750 | 4.750 | 4.750 | - | | |
| Bucaramanga, Centroabastos | 1.656 | 1.656 | 1.656 | = | Tunja (Boyacá) | 3.040 | 3.040 | 3.040 | - | | |
| Bucaramanga, Mercados del centro | 1.552 | 1.552 | 1.552 | + | Frijol enlatado | | | | | | |
| Cuchuco de maíz | | | | | Medellín, Central | | | | | | |
| Bucaramanga, Centroabastos | 1.875 | 1.875 | 1.875 | = | Mayorista de Antioquia | 6.695 | 6.695 | 6.695 | + | | |
| Bucaramanga, Mercados del centro | 1.840 | 1.840 | 1.840 | = | Medellín, Coomerca | 6.442 | 6.442 | 6.442 | - | | |
| Cali, Santa Helena | 1.200 | 1.200 | 1.200 | - | Medellín, Placita de Flórez | 6.360 | 6.360 | 6.360 | = | | |
| Cali, Siloé | 960 | 960 | 960 | n.d. | Frijol nima calima | | | | | | |
| Cartago (Valle del Cauca) | 1.000 | 1.000 | 1.000 | = | Armenia, Mercar | 2.987 | 2.987 | 2.987 | = | | |
| Montería (Córdoba) | 740 | 740 | 740 | = | Bogotá, D. C., Corabastos | 2.580 | 2.580 | 2.580 | - | | |
| Popayán (Cauca) | 1.075 | 1.075 | 1.075 | = | Bogotá, D. C., Paloquemao | 3.840 | 3.840 | 3.840 | - | | |
| Sincelejo (Sucre) | 1.050 | 1.050 | 1.050 | + | Manizales (Caldas) | 3.380 | 3.380 | 3.380 | = | | |
| Tuluá (Valle del Cauca) | 918 | 918 | 918 | + | Medellín, Central | | | | | | |
| Frijol bolón | | | | | Mayorista de Antioquia | 2.900 | 2.900 | 2.900 | + | | |
| Armenia, Mercar | 4.400 | 4.400 | 4.400 | = | Neiva, Surabastos | 2.840 | 2.840 | 2.840 | - | | |
| Bogotá, D. C., Corabastos | 3.780 | 3.780 | 3.780 | + | Frijol palomito importado | | | | | | |
| Bogotá, D. C., Plaza España | 4.747 | 4.747 | 4.747 | + | Barranquilla, Barranquillita | 3.067 | 3.067 | 3.067 | - | | |
| Bucaramanga, Centroabastos | 5.000 | 5.000 | 5.000 | = | Barranquilla, Granabastos | 3.200 | 3.200 | 3.200 | - | | |
| Bucaramanga, Mercados del centro | 5.267 | 5.267 | 5.267 | - | Cartagena, Bazurto | 3.500 | 3.500 | 3.500 | + | | |
| Cali, La Floresta | 4.033 | 4.033 | 4.033 | = | Frijol radical | | | | | | |
| Cali, Santa Helena | 4.693 | 4.693 | 4.693 | - | Bogotá, D. C., Corabastos | 2.560 | 2.560 | 2.560 | - | | |
| Cali, Siloé | 4.300 | 4.300 | 4.300 | + | Bogotá, D. C., Paloquemao | 3.893 | 3.893 | 3.893 | = | | |
| Cartago (Valle del Cauca) | 4.500 | 4.500 | 4.500 | + | Bucaramanga, Centroabastos | 3.300 | 3.300 | 3.300 | - | | |
| Cúcuta, Cenabastos | 5.083 | 5.083 | 5.083 | = | Bucaramanga, Mercados del centro | 3.267 | 3.267 | 3.267 | - | | |
| Palmira (Valle del Cauca) | 4.033 | 4.033 | 4.033 | = | Cartago (Valle del Cauca) | 4.300 | 4.300 | 4.300 | + | | |
| Pasto (Nariño) | 2.933 | 2.933 | 2.933 | n.d. | Manizales (Caldas) | 3.200 | 3.200 | 3.200 | = | | |
| Popayán (Cauca) | 4.379 | 4.379 | 4.379 | + | Medellín, Central | | | | | | |
| Tuluá (Valle del Cauca) | 5.347 | 5.347 | 5.347 | + | Mayorista de Antioquia | 3.950 | 3.950 | 3.950 | = | | |
| Tunja (Boyacá) | 3.440 | 3.440 | 3.440 | -- | Pereira, Mercasa | 3.100 | 3.100 | 3.100 | = | | |
| Villavicencio, CAV | 4.640 | 4.640 | 4.640 | = | Frijol Uribe rosado | | | | | | |
| Frijol cabeza negra importado | | | | | Cartago (Valle del Cauca) | 3.280 | 3.280 | 3.280 | = | | |
| Barranquilla, Barranquillita | 2.433 | 2.433 | 2.433 | = | Medellín, Central | | | | | | |
| Cartagena, Bazurto | 2.350 | 2.350 | 2.350 | n.d. | Mayorista de Antioquia | 2.550 | 2.550 | 2.550 | - | | |
| Valledupar, Mercado Nuevo | 2.833 | 2.833 | 2.833 | = | Pereira, Mercasa | 2.772 | 2.772 | 2.772 | = | | |
| Frijol cabeza negra nacional | | | | | Frijol Zaragoza | | | | | | |
| Sincelejo (Sucre) | 2.533 | 2.533 | 2.533 | = | Barranquilla, Barranquillita | 3.310 | 3.310 | 3.310 | = | | |
| Frijol calima | | | | | Barranquilla, Granabastos | 3.132 | 3.132 | 3.132 | + | | |
| Bucaramanga, Centroabastos | 3.400 | 3.400 | 3.400 | = | Cartagena, Bazurto | 2.950 | 2.950 | 2.950 | - | | |
| Bucaramanga, Mercados del centro | 3.300 | 3.300 | 3.300 | - | Cúcuta, Cenabastos | 3.233 | 3.233 | 3.233 | - | | |
| Buenaventura (Valle del Cauca) | 2.807 | 2.807 | 2.807 | = | Cúcuta, La Nueva Sexta | 3.067 | 3.067 | 3.067 | - | | |
| Cali, La Floresta | 2.733 | 2.733 | 2.733 | = | Montería (Córdoba) | 2.925 | 2.925 | 2.925 | - | | |
| Cali, Santa Helena | 3.493 | 3.493 | 3.493 | - | | | | | | | |

**Cuadro 4. Mercados mayoristas. Precios de venta de granos y cereales (conclusión)
2013 (2 al 8 de noviembre)**

| Productos y mercados | Pesos por kilogramo | | | | Tenden- cia | Productos y mercados | Pesos por kilogramo | | | | Tenden- cia | | | |
|---------------------------------------|---------------------|--------|-------|---------|----------------|----------------------------------|---------------------|--------|-------|---------|----------------|--|--|--|
| | Mínimo | Máximo | Medio | Precios | | | Mínimo | Máximo | Medio | Precios | | | | |
| Frijol Zaragoza (continuación) | | | | | | | | | | | | | | |
| Sincelejo (Sucre) | 3.233 | 3.233 | 3.233 | | + | Maíz amarillo retrillado | | | | | | | | |
| Valledupar, Mercado Nuevo | 3.267 | 3.267 | 3.267 | | + | Armenia, Mercar | 1.300 | 1.300 | 1.300 | | + | | | |
| Garbanzo importado | | | | | | Maíz amarillo trillado | | | | | | | | |
| Armenia, Mercar | 3.188 | 3.188 | 3.188 | | = | Armenia, Mercar | 927 | 927 | 927 | | = | | | |
| Bogotá, D. C., Corabastos | 3.137 | 3.137 | 3.137 | | + | Barranquilla, Barranquillita | 934 | 934 | 934 | | = | | | |
| Bogotá, D. C., Paloquemao | 4.160 | 4.160 | 4.160 | | + | Barranquilla, Granabastos | 902 | 902 | 902 | | + | | | |
| Bogotá, D. C., Plaza España | 3.840 | 3.840 | 3.840 | | - | Cali, La Floresta | 1.113 | 1.113 | 1.113 | | + | | | |
| Bucaramanga, Centroabastos | 2.450 | 2.450 | 2.450 | | - | Cali, Santa Helena | 1.100 | 1.100 | 1.100 | | - | | | |
| Bucaramanga, Mercados del centro | 3.740 | 3.740 | 3.740 | | + | Cali, Siloé | 1.160 | 1.160 | 1.160 | | n.d. | | | |
| Cartago (Valle del Cauca) | 2.680 | 2.680 | 2.680 | | + | Cartagena, Bazurto | 1.267 | 1.267 | 1.267 | | + | | | |
| Cúcuta, Cenabastos | 2.900 | 2.900 | 2.900 | | + | Medellín, Central | | | | | | | | |
| Cúcuta, La Nueva Sexta | 3.306 | 3.306 | 3.306 | | - | Mayorista de Antioquia | 945 | 945 | 945 | | + | | | |
| Medellín, Central | | | | | | Medellín, Coomerca | 1.300 | 1.300 | 1.300 | | = | | | |
| Mayorista de Antioquia | 3.020 | 3.020 | 3.020 | | = | Medellín, Placita de Flórez | 1.075 | 1.075 | 1.075 | | - | | | |
| Medellín, Coomerca | 3.860 | 3.860 | 3.860 | | = | Montería (Córdoba) | 740 | 740 | 740 | | - | | | |
| Neiva, Surabastos | 2.840 | 2.840 | 2.840 | | - | Pasto (Nariño) | 1.480 | 1.480 | 1.480 | | - | | | |
| Pamplona (Norte de Santander) | 2.720 | 2.720 | 2.720 | | - | Pereira, Mercasa | 1.013 | 1.013 | 1.013 | | = | | | |
| Pereira, Mercasa | 2.663 | 2.663 | 2.663 | | = | Popayán (Cauca) | 1.073 | 1.073 | 1.073 | | = | | | |
| Tunja (Boyacá) | 3.667 | 3.667 | 3.667 | | = | Sincelejo (Sucre) | 837 | 837 | 837 | | + | | | |
| Villavicencio, CAV | 2.780 | 2.780 | 2.780 | | - | Tuluá (Valle del Cauca) | 1.047 | 1.047 | 1.047 | | + | | | |
| | | | | | | Tunja (Boyacá) | 773 | 773 | 773 | | - | | | |
| Lenteja importada | | | | | | Maíz blanco cáscara | | | | | | | | |
| Armenia, Mercar | 1.872 | 1.872 | 1.872 | | = | Carmen de Viboral (Antioquia) | 913 | 913 | 913 | | - | | | |
| Barranquilla, Barranquillita | 1.733 | 1.733 | 1.733 | | = | Medellín, Central | | | | | | | | |
| Barranquilla, Granabastos | 1.620 | 1.620 | 1.620 | | + | Mayorista de Antioquia | 820 | 820 | 820 | | + | | | |
| Bogotá, D. C., Corabastos | 1.718 | 1.718 | 1.718 | | - | San Vicente (Antioquia) | 938 | 973 | 955 | | - | | | |
| Bogotá, D. C., Paloquemao | 2.267 | 2.267 | 2.267 | | - | Tunja (Boyacá) | 1.429 | 1.429 | 1.429 | | -- | | | |
| Bogotá, D. C., Plaza España | 1.973 | 1.973 | 1.973 | | - | Maíz blanco retrillado | | | | | | | | |
| Bucaramanga, Centroabastos | 1.580 | 1.580 | 1.580 | | + | Cartago (Valle del Cauca) | 1.220 | 1.220 | 1.220 | | ++ | | | |
| Bucaramanga, Mercados del centro | 1.820 | 1.820 | 1.820 | | + | Medellín, Central | | | | | | | | |
| Buenaventura (Valle del Cauca) | 1.547 | 1.547 | 1.547 | | = | Mayorista de Antioquia | 1.008 | 1.008 | 1.008 | | + | | | |
| Cali, Santa Helena | 1.893 | 1.893 | 1.893 | | - | Maíz blanco trillado | | | | | | | | |
| Cali, Siloé | 2.060 | 2.060 | 2.060 | | + | Armenia, Mercar | 1.127 | 1.127 | 1.127 | | + | | | |
| Cartagena, Bazurto | 1.850 | 1.850 | 1.850 | | = | Barranquilla, Barranquillita | 1.200 | 1.200 | 1.200 | | = | | | |
| Cartago (Valle del Cauca) | 1.640 | 1.640 | 1.640 | | = | Barranquilla, Granabastos | 1.184 | 1.184 | 1.184 | | - | | | |
| Cúcuta, Cenabastos | 1.841 | 1.841 | 1.841 | | - | Bogotá, D. C., Corabastos | 1.180 | 1.180 | 1.180 | | - | | | |
| Cúcuta, La Nueva Sexta | 1.667 | 1.667 | 1.667 | | = | Bogotá, D. C., Plaza España | 1.387 | 1.387 | 1.387 | | + | | | |
| Ibagué, Plaza La 21 | 1.600 | 1.600 | 1.600 | | = | Cali, La Floresta | 1.173 | 1.173 | 1.173 | | - | | | |
| Manizales (Caldas) | 1.833 | 1.833 | 1.833 | | = | Cali, Santa Helena | 1.213 | 1.213 | 1.213 | | - | | | |
| Medellín, Central | | | | | | Cali, Siloé | 1.200 | 1.200 | 1.200 | | = | | | |
| Mayorista de Antioquia | 2.158 | 2.158 | 2.158 | | = | Cartagena, Bazurto | 1.525 | 1.525 | 1.525 | | = | | | |
| Medellín, Coomerca | 2.560 | 2.560 | 2.560 | | = | Cartago (Valle del Cauca) | 1.130 | 1.130 | 1.130 | | + | | | |
| Medellín, Placita de Flórez | 2.213 | 2.213 | 2.213 | | = | Cúcuta, Cenabastos | 1.527 | 1.527 | 1.527 | | + | | | |
| Montería (Córdoba) | 1.515 | 1.515 | 1.515 | | - | Cúcuta, La Nueva Sexta | 1.644 | 1.644 | 1.644 | | + | | | |
| Neiva, Surabastos | 1.860 | 1.860 | 1.860 | | = | Manizales (Caldas) | 1.228 | 1.228 | 1.228 | | = | | | |
| Palmira (Valle del Cauca) | 1.600 | 1.600 | 1.600 | | = | Medellín, Coomerca | 1.300 | 1.300 | 1.300 | | = | | | |
| Pamplona (Norte de Santander) | 1.797 | 1.797 | 1.797 | | = | Medellín, Placita de Flórez | 1.233 | 1.233 | 1.233 | | - | | | |
| Pasto (Nariño) | 1.720 | 1.720 | 1.720 | | + | Montería (Córdoba) | 895 | 895 | 895 | | = | | | |
| Pereira, Mercasa | 1.738 | 1.738 | 1.738 | | = | Neiva, Surabastos | 952 | 952 | 952 | | = | | | |
| Sincelejo (Sucre) | 1.783 | 1.783 | 1.783 | | - | Palmira (Valle del Cauca) | 1.187 | 1.187 | 1.187 | | + | | | |
| Tuluá (Valle del Cauca) | 1.673 | 1.673 | 1.673 | | - | Pereira, Mercasa | 1.177 | 1.177 | 1.177 | | + | | | |
| Tunja (Boyacá) | 2.133 | 2.133 | 2.133 | | - | Popayán (Cauca) | 1.406 | 1.406 | 1.406 | | - | | | |
| Valledupar, Mercado Nuevo | 2.333 | 2.333 | 2.333 | | + | Sincelejo (Sucre) | 1.133 | 1.133 | 1.133 | | = | | | |
| Villavicencio, CAV | 1.957 | 1.957 | 1.957 | | - | Tuluá (Valle del Cauca) | 1.127 | 1.127 | 1.127 | | = | | | |
| | | | | | | Valledupar, Mercado Nuevo | 1.200 | 1.200 | 1.200 | | - | | | |
| Maíz amarillo cáscara | | | | | | Villavicencio, CAV | 1.238 | 1.238 | 1.238 | | + | | | |
| Bogotá, D. C., Corabastos | 828 | 828 | 828 | | = | Maíz enlatado | | | | | | | | |
| Bogotá, D. C., Paloquemao | 1.120 | 1.120 | 1.120 | | + | Medellín, Central | | | | | | | | |
| Buenaventura (Valle del Cauca) | 880 | 880 | 880 | | - | Mayorista de Antioquia | 7.748 | 7.748 | 7.748 | | + | | | |
| Cali, Santa Helena | 887 | 887 | 887 | | + | Medellín, Coomerca | 5.729 | 5.729 | 5.729 | | - | | | |
| Cartagena, Bazurto | 967 | 967 | 967 | | + | Maíz pira | | | | | | | | |
| Cartago (Valle del Cauca) | 850 | 850 | 850 | | - | Bucaramanga, Centroabastos | 2.171 | 2.171 | 2.171 | | - | | | |
| Manizales (Caldas) | 992 | 992 | 992 | | = | Bucaramanga, Mercados del centro | 2.212 | 2.212 | 2.212 | | - | | | |
| Medellín, Central | | | | | | Cúcuta, La Nueva Sexta | 2.207 | 2.207 | 2.207 | | - | | | |
| Mayorista de Antioquia | 858 | 858 | 858 | | + | Medellín, Central | | | | | | | | |
| Medellín, Coomerca | 917 | 917 | 917 | | + | Mayorista de Antioquia | 2.702 | 2.702 | 2.702 | | + | | | |
| Medellín, Placita de Flórez | 983 | 983 | 983 | | - | Medellín, Coomerca | 2.660 | 2.660 | 2.660 | | - | | | |
| Montería (Córdoba) | 640 | 640 | 640 | | - | Medellín, Placita de Flórez | 2.400 | 2.400 | 2.400 | | = | | | |
| Neiva, Surabastos | 800 | 800 | 800 | | - | Montería (Córdoba) | 2.050 | 2.050 | 2.050 | | = | | | |
| Pasto (Nariño) | 821 | 821 | 821 | | - | Villavicencio, CAV | 2.576 | 2.576 | 2.576 | | - | | | |
| Sincelejo (Sucre) | 667 | 667 | 667 | | - | | | | | | | | | |
| Sonsón (Antioquia) | 825 | 825 | 825 | | = | | | | | | | | | |
| Tuluá (Valle del Cauca) | 867 | 867 | 867 | | + | | | | | | | | | |
| Valledupar, Mercado Nuevo | 800 | 800 | 800 | | - | | | | | | | | | |

Tendencias:

- (---) Variación mayor al -20 %
- (--) Variación entre -10 % y -20 %
- (-) Variación entre 0 % y -10 %

(=) Variación igual a 0 %

(+) Variación entre 0 % y 10 %

(+ +) Variación entre 10 % y 20 %

(+++) Variación mayor al 20 %

(n.d.) No determinado

**Cuadro 5. Mercados mayoristas. Precios de venta de huevos y lácteos
2013 (2 al 8 de noviembre)**

| Productos y mercados | Pesos por kilogramo | | | | Tenden- cia | Productos y mercados | Pesos por kilogramo | | | | Tenden- cia | | | |
|--------------------------------|---------------------|--------|-------|---------|----------------------------------|-------------------------------------|---------------------|--------|-------|----------------------------------|----------------|--------|--------|------|
| | Mínimo | Máximo | Medio | Precios | | | Mínimo | Máximo | Medio | Precios | | | | |
| Huevo blanco A | | | | | | Huevo rojo AA (continuación) | | | | | | | | |
| Armenia, Mercar | 188 | 188 | 188 | = | Neiva, Surabastos | 219 | 219 | 219 | = | Barranquilla, Barranquillita | 180 | 180 | 180 | = |
| Buenaventura (Valle del Cauca) | 236 | 236 | 236 | = | Pamplona (Norte de Santander) | 204 | 204 | 204 | - | Barranquilla, Granabastos | 180 | 180 | 180 | = |
| Cartago (Valle del Cauca) | 182 | 182 | 182 | - | Pasto (Nariño) | 179 | 179 | 179 | - | Bogotá, D. C., Corabastos | 188 | 188 | 188 | + |
| Manizales (Caldas) | 200 | 200 | 200 | = | Sincelejo (Sucre) | 235 | 235 | 235 | - | Bucaramanga, Centroabastos | 153 | 153 | 153 | - |
| Medellín, Central | | | | | Tuluá (Valle del Cauca) | 188 | 188 | 188 | = | Cartagena, Bazurto | 180 | 180 | 180 | = |
| Mayorista de Antioquia | 183 | 183 | 183 | + | Valledupar, Mercado Nuevo | 182 | 182 | 182 | = | Cúcuta, Cenabastos | 171 | 171 | 171 | - |
| Medellín, Coomerca | 187 | 187 | 187 | - | Villavicencio, CAV | 191 | 191 | 191 | - | Ibagué, Plaza La 21 | 187 | 187 | 187 | = |
| Medellín, Placita de Flórez | 183 | 183 | 183 | = | Huevo rojo B | | | | | Medellín, Central | | | | |
| Pereira, La 41 | 180 | 180 | 180 | = | Barranquilla, Granabastos | 180 | 180 | 180 | = | Mayorista de Antioquia | 175 | 175 | 175 | + |
| Huevo blanco AA | | | | | Barranquilla, D. C., Corabastos | 188 | 188 | 188 | + | Medellín, Coomerca | 178 | 178 | 178 | - |
| Armenia, Mercar | 200 | 200 | 200 | = | Bucaramanga, Centroabastos | 153 | 153 | 153 | - | Medellín, Placita de Flórez | 160 | 160 | 160 | = |
| Cartago (Valle del Cauca) | 192 | 192 | 192 | - | Cartagena, Bazurto | 180 | 180 | 180 | = | Montería (Córdoba) | 183 | 183 | 183 | = |
| Cúcuta, Cenabastos | 189 | 189 | 189 | - | Cúcuta, Cenabastos | 171 | 171 | 171 | - | Neiva, Surabastos | 182 | 182 | 182 | = |
| Manizales (Caldas) | 215 | 215 | 215 | = | Ibagué, Plaza La 21 | 187 | 187 | 187 | = | Villavicencio, CAV | 165 | 165 | 165 | - |
| Medellín, Central | | | | | Medellín, Central | | | | | Huevo rojo extra | | | | |
| Mayorista de Antioquia | 190 | 190 | 190 | - | Mayorista de Antioquia | 206 | 206 | 206 | + | Bogotá, D. C., Corabastos | 243 | 243 | 243 | - |
| Medellín, Coomerca | 197 | 197 | 197 | - | Medellín, Coomerca | 220 | 220 | 220 | = | Bogotá, D. C., Paloquemao | 236 | 236 | 236 | - |
| Medellín, Placita de Flórez | 193 | 193 | 193 | = | Medellín, Placita de Flórez | 223 | 223 | 223 | = | Cúcuta, Cenabastos | 218 | 218 | 218 | - |
| Pereira, La 41 | 190 | 190 | 190 | = | Neiva, Surabastos | 249 | 249 | 249 | = | Ibagué, Plaza La 21 | 278 | 278 | 278 | = |
| Huevo blanco B | | | | | Pasto (Nariño) | 198 | 198 | 198 | n.d. | Medellín, Central | | | | |
| Armenia, Mercar | 165 | 165 | 165 | = | Villavicencio, CAV | 220 | 220 | 220 | + | Mayorista de Antioquia | 206 | 206 | 206 | + |
| Cartago (Valle del Cauca) | 170 | 170 | 170 | - | Leche en polvo | | | | | Medellín, Coomerca | 220 | 220 | 220 | = |
| Cúcuta, Cenabastos | 167 | 167 | 167 | - | Armenia, Mercar | 16.231 | 16.231 | 16.231 | = | Medellín, Placita de Flórez | 223 | 223 | 223 | = |
| Manizales (Caldas) | 190 | 190 | 190 | = | Barranquilla, Barranquillita | 17.619 | 17.619 | 17.619 | + | Neiva, Surabastos | 249 | 249 | 249 | = |
| Medellín, Central | | | | | Barranquilla, Granabastos | 17.860 | 17.860 | 17.860 | - | Pasto (Nariño) | 198 | 198 | 198 | n.d. |
| Mayorista de Antioquia | 175 | 175 | 175 | + | Bogotá, D. C., Corabastos | 17.535 | 17.535 | 17.535 | + | Villavicencio, CAV | 220 | 220 | 220 | + |
| Medellín, Coomerca | 178 | 178 | 178 | - | Bucaramanga, Mercados del centro | 18.119 | 18.119 | 18.119 | + | Leche en polvo | | | | |
| Medellín, Placita de Flórez | 160 | 160 | 160 | = | Buenaventura (Valle del Cauca) | 16.619 | 16.619 | 16.619 | + | Armenia, Mercar | 16.231 | 16.231 | 16.231 | = |
| Pereira, La 41 | 167 | 167 | 167 | = | Cali, Santa Helena | 16.270 | 16.270 | 16.270 | + | Barranquilla, Barranquillita | 17.619 | 17.619 | 17.619 | + |
| Huevo blanco extra | | | | | Cali, Siloé | 16.811 | 16.811 | 16.811 | = | Barranquilla, Granabastos | 17.860 | 17.860 | 17.860 | - |
| Armenia, Mercar | 230 | 230 | 230 | + | Cartagena, Bazurto | 17.274 | 17.274 | 17.274 | = | Bogotá, D. C., Corabastos | 17.535 | 17.535 | 17.535 | + |
| Cali, Santa Helena | 232 | 232 | 232 | + | Cartago (Valle del Cauca) | 18.472 | 18.472 | 18.472 | - | Bucaramanga, Mercados del centro | 18.119 | 18.119 | 18.119 | + |
| Manizales (Caldas) | 237 | 237 | 237 | = | Cúcuta, Cenabastos | 18.064 | 18.064 | 18.064 | + | Buenaventura (Valle del Cauca) | 16.619 | 16.619 | 16.619 | + |
| Medellín, Central | | | | | Ibagué, Plaza La 21 | 14.583 | 14.583 | 14.583 | - | Cali, Santa Helena | 16.270 | 16.270 | 16.270 | + |
| Mayorista de Antioquia | 206 | 206 | 206 | + | Medellín, Central | | | | | Cali, Siloé | 16.811 | 16.811 | 16.811 | = |
| Medellín, Coomerca | 220 | 220 | 220 | = | Mayorista de Antioquia | 13.556 | 13.556 | 13.556 | + | Cartagena, Bazurto | 17.274 | 17.274 | 17.274 | = |
| Medellín, Placita de Flórez | 223 | 223 | 223 | = | Medellín, Placita de Flórez | 13.667 | 13.667 | 13.667 | = | Cartago (Valle del Cauca) | 18.472 | 18.472 | 18.472 | - |
| Pereira, La 41 | 240 | 240 | 240 | = | Palmira (Valle del Cauca) | 17.084 | 17.084 | 17.084 | = | Cúcuta, Cenabastos | 18.064 | 18.064 | 18.064 | + |
| Huevo rojo A | | | | | Pamplona (Norte de Santander) | 10.000 | 10.000 | 10.000 | = | Ibagué, Plaza La 21 | 14.583 | 14.583 | 14.583 | - |
| Barranquilla, Barranquillita | 190 | 190 | 190 | - | Pasto (Nariño) | 15.372 | 15.372 | 15.372 | + | Medellín, Central | | | | |
| Barranquilla, Granabastos | 195 | 195 | 195 | - | Pereira, Mercasa | 18.390 | 18.390 | 18.390 | = | Mayorista de Antioquia | 13.556 | 13.556 | 13.556 | + |
| Bogotá, D. C., Corabastos | 198 | 198 | 198 | - | Sincelejo (Sucre) | 17.231 | 17.231 | 17.231 | - | Medellín, Placita de Flórez | 13.667 | 13.667 | 13.667 | = |
| Bogotá, D. C., Paloquemao | 188 | 188 | 188 | + | Tuluá (Valle del Cauca) | 16.414 | 16.414 | 16.414 | - | Medellín, Coomerca | 187 | 187 | 187 | - |
| Cali, La Floresta | 172 | 172 | 172 | - | Valledupar, Mercado Nuevo | 16.327 | 16.327 | 16.327 | = | Medellín, Placita de Flórez | 183 | 183 | 183 | = |
| Cartagena, Bazurto | 190 | 190 | 190 | + | Villavicencio, CAV | 19.294 | 19.294 | 19.294 | + | Montería (Córdoba) | 190 | 190 | 190 | = |
| Cúcuta, Cenabastos | 178 | 178 | 178 | - | Queso campesino | | | | | Neiva, Surabastos | 199 | 199 | 199 | = |
| Ibagué, Plaza La 21 | 203 | 203 | 203 | = | Armenia, Mercar | 9.300 | 9.300 | 9.300 | - | Pamplona (Norte de Santander) | 189 | 189 | 189 | - |
| Medellín, Central | | | | | Bogotá, D. C., Corabastos | 7.000 | 7.000 | 7.000 | + | Pasto (Nariño) | 169 | 169 | 169 | - |
| Mayorista de Antioquia | 183 | 183 | 183 | + | Bogotá, D. C., Paloquemao | 7.000 | 7.000 | 7.000 | + | Popayán (Cauca) | 187 | 187 | 187 | = |
| Medellín, Coomerca | 187 | 187 | 187 | - | Bucaramanga, Mercados del centro | 8.333 | 8.333 | 8.333 | - | Sincelejo (Sucre) | 198 | 198 | 198 | - |
| Medellín, Placita de Flórez | 183 | 183 | 183 | = | Cali, Galería Alameda | 8.867 | 8.867 | 8.867 | n.d. | Tuluá (Valle del Cauca) | 178 | 178 | 178 | - |
| Montería (Córdoba) | 190 | 190 | 190 | = | Cali, La Floresta | 9.000 | 9.000 | 9.000 | - | Valledupar, Mercado Nuevo | 177 | 177 | 177 | = |
| Neiva, Surabastos | 199 | 199 | 199 | = | Cali, Santa Helena | 8.933 | 8.933 | 8.933 | + | Villavicencio, CAV | 173 | 173 | 173 | - |
| Pamplona (Norte de Santander) | 189 | 189 | 189 | - | Cali, Siloé | 8.800 | 8.800 | 8.800 | + | Huevo rojo AA | | | | |
| Pasto (Nariño) | 169 | 169 | 169 | - | Cúcuta, Cenabastos | 8.500 | 8.500 | 8.500 | = | Barranquilla, Barranquillita | 235 | 235 | 235 | = |
| Popayán (Cauca) | 187 | 187 | 187 | = | Ibagué, Plaza La 21 | 6.700 | 6.700 | 6.700 | = | Barranquilla, Granabastos | 203 | 203 | 203 | = |
| Sincelejo (Sucre) | 198 | 198 | 198 | - | Manizales (Caldas) | 6.500 | 6.500 | 6.500 | = | Bogotá, D. C., Corabastos | 210 | 210 | 210 | - |
| Tuluá (Valle del Cauca) | 178 | 178 | 178 | - | Medellín, Central | | | | | Bogotá, D. C., Paloquemao | 198 | 198 | 198 | + |
| Valledupar, Mercado Nuevo | 177 | 177 | 177 | = | Mayorista de Antioquia | 9.725 | 9.725 | 9.725 | = | Cali, La Floresta | 179 | 179 | 179 | - |
| Villavicencio, CAV | 173 | 173 | 173 | - | Medellín, Placita de Flórez | 7.800 | 7.800 | 7.800 | - | Cali, Santa Helena | 217 | 217 | 217 | - |
| Huevo rojo AA | | | | | Montería (Córdoba) | 7.600 | 7.600 | 7.600 | = | Cartagena, Bazurto | 187 | 187 | 187 | - |
| Barranquilla, Barranquillita | 235 | 235 | 235 | = | Pereira, La 41 | 7.600 | 7.600 | 7.600 | = | Cúcuta, Cenabastos | 189 | 189 | 189 | - |
| Barranquilla, Granabastos | 203 | 203 | 203 | = | Tuluá (Valle del Cauca) | 8.000 | 8.000 | 8.000 | - | Ibagué, Plaza La 21 | 218 | 218 | 218 | = |
| Bogotá, D. C., Corabastos | 210 | 210 | 210 | - | Villavicencio, CAV | 7.950 | 7.950 | 7.950 | + | Medellín, Central | | | | |
| Bogotá, D. C., Paloquemao | 198 | 198 | 198 | + | Queso campesino | | | | | Mayorista de Antioquia | 190 | 190 | 190 | = |
| Cali, La Floresta | 179 | 179 | 179 | - | Armenia, Mercar | 9.300 | 9.300 | 9.300 | - | Medellín, Coomerca | 197 | 197 | 197 | - |
| Cali, Santa Helena | 217 | 217 | 217 | - | Bogotá, D. C., Corabastos | 7.000 | 7.000 | 7.000 | + | Medellín, Placita de Flórez | 193 | 193 | 193 | = |
| Cartagena, Bazurto | 187 | 187 | 187 | - | Bogotá, D. C., Paloquemao | 7.000 | 7.000 | 7.000 | + | Montería (Córdoba) | 200 | 200 | 200 | = |
| Cúcuta, Cenabastos | 189 | 189 | 189 | - | Bucaramanga, Mercados del centro | 8.333 | 8.333 | 8.333 | - | Huevo rojo AA | | | | |
| Ibagué, Plaza La 21 | 218 | 218 | 218 | = | Cali, Galería Alameda | 8.867 | 8.867 | 8.867 | n.d. | Barranquilla, Barranquillita | 235 | 235 | 235 | = |
| Medellín, Central | | | | | Cali, La Floresta | 9.000 | 9.000 | 9.000 | - | Barranquilla, Granabastos | 203 | 203 | 203 | = |
| Mayorista de Antioquia | 190 | 190 | 190 | = | Cali, Santa Helena | 8.933 | 8.933 | 8.933 | + | Bogotá, D. C., Corabastos | 210 | 210 | 210 | - |
| Medellín, Coomerca | 197 | 197 | 197 | - | Cali, Siloé | 8.800 | 8.800 | 8.800 | + | Bogotá, D. C., Paloquemao | 198 | 198 | 198 | + |
| Medellín, Placita de Flórez | 193 | 193 | 193 | = | Cúcuta, Cenabastos | 8.500 | 8.500 | 8.500 | = | Cali, La Floresta | 179 | 179 | 179 | - |
| Montería (Córdoba) | 200 | 200 | 200 | = | Ibagué, Plaza La 21 | 6.700 | 6.700 | 6.700 | = | Cali, Santa Helena | 217 | 217 | 217 | - |
| | | | | | Manizales (Caldas) | 6.500 | 6.500 | 6.500 | = | Cartagena, Bazurto | 187 | 187 | 187 | - |
| | | | | | Medellín, Central | | | | | Cúcuta, Cenabastos | 189 | 189 | 189 | - |
| | | | | | Mayorista de Antioquia | 9.725 | 9.725 | 9.725 | = | Ibagué, Plaza La 21 | 218 | 218 | 218 | = |
| | | | | | Medellín, Placita de Flórez | 7.800 | 7.800 | 7.800 | - | Medellín, Central | | | | |
| | | | | | Montería (Córdoba) | 7.600 | 7.600 | 7.600 | = | Mayorista de Antioquia | 190 | 190 | 190 | = |
| | | | | | Pereira, La 41 | 7.600 | 7.600 | 7.600 | = | Medellín, Coomerca | 197 | 197 | 197 | - |
| | | | | | Tuluá (Valle del Cauca) | 8.000 | 8.000 | 8.000 | - | Medellín, Placita de Flórez | 193 | 193 | 193 | = |
| | | | | | Villavicencio, CAV | 7.950 | 7.950 | 7.950 | + | Montería (Córdoba) | 200 | 200 | 200 | = |

**Cuadro 5. Mercados mayoristas. Precios de venta de huevos y lácteos (conclusión)
2013 (2 al 8 de noviembre)**

| Productos y mercados | Pesos por kilogramo | | | | Tendencia | Productos y mercados | Pesos por kilogramo | | | | Tendencia |
|----------------------------------|---------------------|--------|-------|---------|-----------|-------------------------------------|---------------------|--------|--------|---------|-----------|
| | Mínimo | Máximo | Medio | Precios | | | Mínimo | Máximo | Medio | Precios | |
| Queso Caquetá | | | | | | Queso cuajada (continuación) | | | | | |
| Buenaventura (Valle del Cauca) | 9.067 | 9.067 | 9.067 | | = | Bogotá, D. C., Paloquemao | 7.000 | 7.000 | 7.000 | | = |
| Cali, Galería Alameda | 9.167 | 9.167 | 9.167 | | n.d. | Bogotá, D. C., Plaza Las Flores | 6.600 | 6.667 | 6.633 | | - |
| Cali, La Floresta | 8.533 | 8.533 | 8.533 | | - | Bucaramanga, Mercados del centro | 8.667 | 8.667 | 8.667 | | = |
| Cali, Santa Helena | 7.100 | 7.100 | 7.100 | | - | Buenaventura (Valle del Cauca) | 6.400 | 6.400 | 6.400 | | = |
| Palmira (Valle del Cauca) | 9.000 | 9.000 | 9.000 | | + | Cali, Galería Alameda | 6.300 | 6.300 | 6.300 | | n.d. |
| Popayán (Cauca) | 8.000 | 8.000 | 8.000 | | = | Cali, Santa Helena | 5.900 | 5.900 | 5.900 | | + |
| Tuluá (Valle del Cauca) | 8.000 | 8.000 | 8.000 | | - | Cali, Siloé | 6.000 | 6.000 | 6.000 | | = |
| Queso costeño | | | | | | Cúcuta, Cenabastos | 8.750 | 8.750 | 8.750 | | = |
| Armenia, Mercar | 8.400 | 8.400 | 8.400 | | = | Ibagué, Plaza La 21 | 8.000 | 8.000 | 8.000 | | - |
| Barranquilla, Barranquillita | 6.750 | 6.750 | 6.750 | | = | Medellín, Central | | | | | |
| Barranquilla, Granabastos | 7.050 | 7.050 | 7.050 | | = | Mayorista de Antioquia | 7.475 | 7.475 | 7.475 | | = |
| Bogotá, D. C., Corabastos | 8.100 | 8.100 | 8.100 | | - | Medellín, Coomerca | 7.133 | 7.133 | 7.133 | | - |
| Bogotá, D. C., Plaza Las Flores | 8.133 | 8.400 | 8.267 | | - | Palmira (Valle del Cauca) | 6.400 | 6.400 | 6.400 | | = |
| Bucaramanga, Mercados del centro | 9.000 | 9.000 | 9.000 | | + | Pereira, La 41 | 7.000 | 7.000 | 7.000 | | = |
| Cali, Galería Alameda | 9.067 | 9.067 | 9.067 | | n.d. | Popayán (Cauca) | 6.550 | 6.550 | 6.550 | | = |
| Cali, La Floresta | 8.533 | 8.533 | 8.533 | | - | Tuluá (Valle del Cauca) | 6.133 | 6.133 | 6.133 | | = |
| Cali, Santa Helena | 7.200 | 7.200 | 7.200 | | - | Villavicencio, CAV | 8.000 | 8.000 | 8.000 | | = |
| Cali, Siloé | 8.600 | 8.600 | 8.600 | | - | Queso doble crema | | | | | |
| Cartagena, Bazurto | 6.350 | 6.350 | 6.350 | | + | Armenia, Mercar | 8.400 | 8.400 | 8.400 | | n.d. |
| Cúcuta, Cenabastos | 8.250 | 8.250 | 8.250 | | + | Bogotá, D. C., Corabastos | 8.475 | 8.475 | 8.475 | | + |
| Ibagué, Plaza La 21 | 8.900 | 8.900 | 8.900 | | + | Bogotá, D. C., Paloquemao | 7.867 | 7.867 | 7.867 | | = |
| Manizales (Caldas) | 8.250 | 8.250 | 8.250 | | = | Bogotá, D. C., Plaza Las Flores | 7.667 | 7.733 | 7.700 | | - |
| Medellín, Central | | | | | | Bucaramanga, Mercados del centro | 10.000 | 10.000 | 10.000 | | = |
| Mayorista de Antioquia | 8.250 | 8.250 | 8.250 | | = | Buenaventura (Valle del Cauca) | 7.600 | 7.600 | 7.600 | | = |
| Medellín, Coomerca | 6.733 | 6.733 | 6.733 | | - | Cali, La Floresta | 8.000 | 8.000 | 8.000 | | - |
| Medellín, Placita de Flórez | 7.000 | 7.000 | 7.000 | | = | Cali, Santa Helena | 8.100 | 8.100 | 8.100 | | - |
| Montería (Córdoba) | 7.600 | 7.600 | 7.600 | | = | Cali, Siloé | 8.600 | 8.600 | 8.600 | | + |
| Pereira, La 41 | 9.250 | 9.250 | 9.250 | | = | Cúcuta, Cenabastos | 9.000 | 9.000 | 9.000 | | = |
| Sincelejo (Sucre) | 6.900 | 6.900 | 6.900 | | - | Ibagué, Plaza La 21 | 9.200 | 9.200 | 9.200 | | = |
| Valledupar, Mercado Nuevo | 7.400 | 7.400 | 7.400 | | - | Medellín, Central | | | | | |
| Villavicencio, CAV | 8.800 | 8.800 | 8.800 | | + | Mayorista de Antioquia | 9.800 | 9.800 | 9.800 | | = |
| Queso cuajada | | | | | | Palmira (Valle del Cauca) | 8.200 | 8.200 | 8.200 | | - |
| Armenia, Mercar | 6.333 | 6.333 | 6.333 | | = | Popayán (Cauca) | 10.000 | 10.000 | 10.000 | | - |
| Bogotá, D. C., Corabastos | 8.000 | 8.000 | 8.000 | | = | Tuluá (Valle del Cauca) | 8.800 | 8.800 | 8.800 | | = |
| | | | | | | Villavicencio, CAV | 8.800 | 8.800 | 8.800 | | = |

Tendencias:

- (--) Variación mayor al -20 %
- (-) Variación entre -10 % y -20 %
- (-) Variación entre 0 % y -10 %

- (=) Variación igual a 0 %
- (+) Variación entre 0 % y 10 %
- (+) Variación entre 10 % y 20 %
- (+++) Variación mayor al 20 %
- (n.d.) No determinado

**Cuadro 6. Mercados mayoristas. Precios de venta de carnes
2013 (2 al 8 de noviembre)**

| Productos y mercados | Pesos por kilogramo | | | | Tendencia | Productos y mercados | Pesos por kilogramo | | | | Tendencia |
|--|---------------------|--------|--------|---------|-----------|---|---------------------|--------|--------|---------|-----------|
| | Mínimo | Máximo | Medio | Precios | | | Mínimo | Máximo | Medio | Precios | |
| Carne de cerdo | | | | | | Carne de cerdo, brazo sin hueso (continuación) | | | | | |
| Carne de cerdo en canal | | | | | | Buenaventura (Valle del Cauca) | 11.000 | 11.000 | 11.000 | | = |
| Armenia, Frigocafé | 7.000 | 7.000 | 7.000 | | + | Cali, Santa Helena | 8.700 | 8.700 | 8.700 | | + |
| Bogotá, D. C., Frigorífico Guadalupe | 6.920 | 7.040 | 6.980 | | + | Cartagena, Bazurto | 10.000 | 10.000 | 10.000 | | = |
| Cúcuta, Cenabastos | 4.500 | 4.500 | 4.500 | | = | Ibagué, Frigorífico Carlina | 8.900 | 8.900 | 8.900 | | = |
| Cúcuta, La Nueva Sexta | 4.300 | 4.300 | 4.300 | | = | Ibagué, Plaza La 21 | 10.200 | 10.200 | 10.200 | | + |
| Ibagué, Plaza La 21 | 6.560 | 6.560 | 6.560 | | - | Medellín, Central | | | | | |
| Pereira, La 41 | 6.950 | 6.950 | 6.950 | | - | Mayorista de Antioquia | 9.900 | 9.900 | 9.900 | | = |
| Popayán (Cauca) | 5.600 | 5.600 | 5.600 | | - | Montería (Córdoba) | 11.000 | 11.000 | 11.000 | | = |
| Carne de cerdo, brazo con hueso | | | | | | Pasto (Nariño) | 10.000 | 10.000 | 10.000 | | = |
| Armenia, Frigocafé | 9.700 | 9.700 | 9.700 | | + | Pereira, La 41 | 9.750 | 9.750 | 9.750 | | = |
| Barranquilla, Barranquillita | 7.800 | 7.800 | 7.800 | | = | Popayán (Cauca) | 10.000 | 10.000 | 10.000 | | - |
| Bogotá, D. C., Frigorífico Ble Ltda. | 8.100 | 8.100 | 8.100 | | = | Sincelejo (Sucre) | 10.000 | 10.000 | 10.000 | | = |
| Bogotá, D. C., Frigorífico Guadalupe | 8.000 | 8.100 | 8.050 | | - | Tuluá (Valle del Cauca) | 8.733 | 8.733 | 8.733 | | = |
| Bogotá, D. C., Paloquemao | 8.133 | 8.133 | 8.133 | | - | Carne de cerdo, cabeza de lomo | | | | | |
| Cartagena, Bazurto | 7.000 | 7.000 | 7.000 | | = | Armenia, Frigocafé | 10.200 | 10.200 | 10.200 | | + |
| Cúcuta, Cenabastos | 8.750 | 8.750 | 8.750 | | = | Bogotá, D. C., Frigorífico Ble Ltda. | 8.550 | 8.550 | 8.550 | | - |
| Montería (Córdoba) | 9.000 | 9.000 | 9.000 | | ++ | Bogotá, D. C., Frigorífico Guadalupe | 8.733 | 8.767 | 8.750 | | - |
| Sincelejo (Sucre) | 7.000 | 7.000 | 7.000 | | = | Bogotá, D. C., Paloquemao | 9.133 | 9.133 | 9.133 | | = |
| Villavicencio, CAV | 8.875 | 8.875 | 8.875 | | + | Cúcuta, Cenabastos | 9.500 | 9.500 | 9.500 | | = |
| Carne de cerdo, brazo sin hueso | | | | | | Cúcuta, La Nueva Sexta | 7.667 | 7.667 | 7.667 | | - |
| Armenia, Frigocafé | 10.200 | 10.200 | 10.200 | | + | Ibagué, Frigorífico Carlina | 8.900 | 8.900 | 8.900 | | = |
| Barranquilla, Barranquillita | 10.000 | 10.000 | 10.000 | | = | Ibagué, Plaza La 21 | 10.200 | 10.200 | 10.200 | | + |
| Bogotá, D. C., Frigorífico Ble Ltda. | 8.525 | 8.525 | 8.525 | | - | Villavicencio, CAV | 9.900 | 9.900 | 9.900 | | + |
| Bogotá, D. C., Frigorífico Guadalupe | 8.800 | 8.800 | 8.800 | | + | Carne de cerdo, chuleta de lomo | | | | | |
| Bogotá, D. C., Paloquemao | 9.200 | 9.200 | 9.200 | | = | Montería (Córdoba) | 8.000 | 8.000 | 8.000 | | + |

**Cuadro 6. Mercados mayoristas. Precios de venta de carnes (continuación)
2013 (2 al 8 de noviembre)**

| Productos y mercados | Pesos por kilogramo | | | | Tenden- cia | Productos y mercados | Pesos por kilogramo | | | | Tenden- cia |
|---------------------------------------|---------------------|--------|--------|---------|----------------|--|---------------------|--------|--------|---------|----------------|
| | Mínimo | Máximo | Medio | Precios | | | Mínimo | Máximo | Medio | Precios | |
| Carne de cerdo, costilla | | | | | | Carne de cerdo, lomo sin hueso (continuación) | | | | | |
| Armenia, Frigocafé | 10.500 | 10.500 | 10.500 | | + | Tunja (Boyacá) | 11.750 | 11.750 | 11.750 | | = |
| Barranquilla, Barranquillita | 7.800 | 7.800 | 7.800 | | + | Vallédupar, Mercado Nuevo | 13.333 | 13.333 | 13.333 | | = |
| Bogotá, D. C., Frigorífico Ble Ltda. | 10.000 | 10.000 | 10.000 | | - | Carne de cerdo, pernil con hueso | | | | | |
| Bogotá, D. C., Frigorífico Guadalupe | 10.067 | 10.167 | 10.117 | | - | Armenia, Frigocafé | 10.600 | 10.600 | 10.600 | | = |
| Bogotá, D. C., Paloquemao | 10.000 | 10.000 | 10.000 | | + | Barranquilla, Barranquillita | 8.000 | 8.000 | 8.000 | | = |
| Buenaventura (Valle del Cauca) | 11.000 | 11.000 | 11.000 | | - | Bogotá, D. C., Frigorífico Ble Ltda. | 8.933 | 8.933 | 8.933 | | - |
| Cali, Santa Helena | 8.500 | 8.500 | 8.500 | | = | Bogotá, D. C., Frigorífico Guadalupe | 8.667 | 8.833 | 8.750 | | - |
| Cartagena, Bazurto | 7.500 | 7.500 | 7.500 | | = | Cartagena, Bazurto | 7.500 | 7.500 | 7.500 | | = |
| Cúcuta, Cenabastos | 9.000 | 9.000 | 9.000 | | - | Cúcuta, Cenabastos | 8.750 | 8.750 | 8.750 | | = |
| Cúcuta, La Nueva Sexta | 7.000 | 7.000 | 7.000 | | - | Cúcuta, La Nueva Sexta | 6.500 | 6.500 | 6.500 | | - |
| Ibagué, Frigorífico Carlina | 9.800 | 9.800 | 9.800 | | = | Ibagué, Plaza La 21 | 10.200 | 10.200 | 10.200 | | + |
| Ibagué, Plaza La 21 | 10.333 | 10.333 | 10.333 | | = | Montería (Córdoba) | 9.000 | 9.000 | 9.000 | | + |
| Manizales (Caldas) | 10.333 | 10.333 | 10.333 | | = | Sincelejo (Sucre) | 7.000 | 7.000 | 7.000 | | = |
| Medellín, Central | | | | | | Vallédupar, Mercado Nuevo | 8.000 | 8.000 | 8.000 | | = |
| Mayorista de Antioquia | 12.075 | 12.075 | 12.075 | | = | Villavicencio, CAV | 9.150 | 9.150 | 9.150 | | + |
| Medellín, Coomerca | 10.825 | 10.825 | 10.825 | | = | Carne de cerdo, pernil sin hueso | | | | | |
| Montería (Córdoba) | 8.000 | 8.000 | 8.000 | | + | Armenia, Frigocafé | 11.100 | 11.100 | 11.100 | | -- |
| Palmira (Valle del Cauca) | 9.000 | 9.000 | 9.000 | | = | Bogotá, D. C., Frigorífico Ble Ltda. | 9.525 | 9.525 | 9.525 | | - |
| Pasto (Nariño) | 8.800 | 8.800 | 8.800 | | - | Bogotá, D. C., Frigorífico Guadalupe | 9.600 | 9.750 | 9.675 | | - |
| Pereira, La 41 | 10.500 | 10.500 | 10.500 | | - | Buenaventura (Valle del Cauca) | 12.000 | 12.000 | 12.000 | | = |
| Popayán (Cauca) | 9.000 | 9.000 | 9.000 | | = | Cali, Santa Helena | 9.667 | 9.667 | 9.667 | | + |
| Tuluá (Valle del Cauca) | 9.200 | 9.200 | 9.200 | | = | Cartagena, Bazurto | 10.000 | 10.000 | 10.000 | | + |
| Tunja (Boyacá) | 10.133 | 10.133 | 10.133 | | = | Cúcuta, Cenabastos | 9.000 | 9.000 | 9.000 | | = |
| Vallédupar, Mercado Nuevo | 8.000 | 8.000 | 8.000 | | = | Cúcuta, La Nueva Sexta | 7.333 | 7.333 | 7.333 | | - |
| Villavicencio, CAV | 9.150 | 9.150 | 9.150 | | + | Ibagué, Frigorífico Carlina | 9.600 | 9.600 | 9.600 | | = |
| Carne de cerdo, espinazo | | | | | | Ibagué, Plaza La 21 | 11.000 | 11.000 | 11.000 | | + |
| Armenia, Frigocafé | 7.600 | 7.600 | 7.600 | | = | Manizales (Caldas) | 11.000 | 11.000 | 11.000 | | = |
| Bogotá, D. C., Frigorífico Ble Ltda. | 5.100 | 5.100 | 5.100 | | - | Medellín, Central | | | | | |
| Bogotá, D. C., Frigorífico Guadalupe | 5.000 | 5.233 | 5.117 | | - | Mayorista de Antioquia | 10.867 | 10.867 | 10.867 | | + |
| Buenaventura (Valle del Cauca) | 6.567 | 6.567 | 6.567 | | = | Medellín, Coomerca | 11.450 | 11.450 | 11.450 | | + |
| Cali, Santa Helena | 6.200 | 6.200 | 6.200 | | - | Montería (Córdoba) | 11.000 | 11.000 | 11.000 | | = |
| Cúcuta, Cenabastos | 4.000 | 4.000 | 4.000 | | - | Palmira (Valle del Cauca) | 10.533 | 10.533 | 10.533 | | + |
| Ibagué, Frigorífico Carlina | 4.000 | 4.000 | 4.000 | | = | Pereira, La 41 | 11.000 | 11.000 | 11.000 | | + |
| Ibagué, Plaza La 21 | 3.667 | 3.667 | 3.667 | | = | Popayán (Cauca) | 12.000 | 12.000 | 12.000 | | - |
| Manizales (Caldas) | 7.000 | 7.000 | 7.000 | | = | Sincelejo (Sucre) | 10.000 | 10.000 | 10.000 | | - |
| Medellín, Central | | | | | | Tuluá (Valle del Cauca) | 10.267 | 10.267 | 10.267 | | = |
| Mayorista de Antioquia | 5.975 | 5.975 | 5.975 | | + | Tunja (Boyacá) | 9.867 | 9.867 | 9.867 | | = |
| Medellín, Coomerca | 4.925 | 4.925 | 4.925 | | = | Carne de cerdo, tocina plancha | | | | | |
| Montería (Córdoba) | 8.000 | 8.000 | 8.000 | | + | Cúcuta, Cenabastos | 4.000 | 4.000 | 4.000 | | = |
| Neiva, Surabastos | 3.000 | 3.000 | 3.000 | | - | Manizales (Caldas) | 9.000 | 9.000 | 9.000 | | = |
| Palmira (Valle del Cauca) | 5.000 | 5.000 | 5.000 | | = | Carne de cerdo, tocino barriga | | | | | |
| Pasto (Nariño) | 5.600 | 5.600 | 5.600 | | - | Armenia, Frigocafé | 9.000 | 9.000 | 9.000 | | + |
| Pereira, La 41 | 7.250 | 7.250 | 7.250 | | = | Bogotá, D. C., Frigorífico Ble Ltda. | 7.875 | 7.875 | 7.875 | | + |
| Popayán (Cauca) | 5.000 | 5.000 | 5.000 | | = | Bogotá, D. C., Frigorífico Guadalupe | 7.500 | 7.625 | 7.563 | | - |
| Tuluá (Valle del Cauca) | 5.467 | 5.467 | 5.467 | | = | Cali, Santa Helena | 6.567 | 6.567 | 6.567 | | + |
| Tunja (Boyacá) | 6.000 | 6.000 | 6.000 | | = | Cúcuta, Cenabastos | 4.000 | 4.000 | 4.000 | | = |
| Carne de cerdo, lomo con hueso | | | | | | Ibagué, Frigorífico Carlina | 4.000 | 4.000 | 4.000 | | = |
| Armenia, Frigocafé | 12.100 | 12.100 | 12.100 | | = | Ibagué, Plaza La 21 | 4.867 | 4.867 | 4.867 | | = |
| Barranquilla, Barranquillita | 7.800 | 7.800 | 7.800 | | = | Medellín, Central | | | | | |
| Cartagena, Bazurto | 7.500 | 7.500 | 7.500 | | = | Mayorista de Antioquia | 11.900 | 11.900 | 11.900 | | + |
| Cúcuta, Cenabastos | 10.000 | 10.000 | 10.000 | | = | Medellín, Coomerca | 11.613 | 11.613 | 11.613 | | + |
| Montería (Córdoba) | 9.000 | 9.000 | 9.000 | | ++ | Neiva, Surabastos | 4.000 | 4.000 | 4.000 | | - |
| Sincelejo (Sucre) | 7.000 | 7.000 | 7.000 | | = | Palmira (Valle del Cauca) | 4.333 | 4.333 | 4.333 | | = |
| Vallédupar, Mercado Nuevo | 7.000 | 7.000 | 7.000 | | = | Pasto (Nariño) | 9.500 | 9.500 | 9.500 | | + |
| Carne de cerdo, lomo sin hueso | | | | | | Pereira, La 41 | 9.500 | 9.500 | 9.500 | | = |
| Armenia, Frigocafé | 13.000 | 13.000 | 13.000 | | - | Popayán (Cauca) | 6.000 | 6.000 | 6.000 | | - |
| Barranquilla, Barranquillita | 12.500 | 12.500 | 12.500 | | = | Tuluá (Valle del Cauca) | 7.500 | 7.500 | 7.500 | | - |
| Bogotá, D. C., Frigorífico Ble Ltda. | 12.000 | 12.000 | 12.000 | | - | Tunja (Boyacá) | 6.300 | 6.300 | 6.300 | | = |
| Bogotá, D. C., Frigorífico Guadalupe | 11.500 | 11.500 | 11.500 | | - | Carne de cerdo, tocino papada | | | | | |
| Bogotá, D. C., Paloquemao | 11.533 | 11.533 | 11.533 | | - | Armenia, Frigocafé | 8.000 | 8.000 | 8.000 | | + |
| Buenaventura (Valle del Cauca) | 13.000 | 13.000 | 13.000 | | = | Bogotá, D. C., Frigorífico Ble Ltda. | 5.800 | 5.800 | 5.800 | | - |
| Cali, Santa Helena | 11.500 | 11.500 | 11.500 | | = | Bogotá, D. C., Frigorífico Guadalupe | 5.400 | 5.575 | 5.488 | | + |
| Cartagena, Bazurto | 13.000 | 13.000 | 13.000 | | = | Cúcuta, La Nueva Sexta | 3.667 | 3.667 | 3.667 | | + |
| Cúcuta, Cenabastos | 10.000 | 10.000 | 10.000 | | = | Ibagué, Plaza La 21 | 5.200 | 5.200 | 5.200 | | + |
| Cúcuta, La Nueva Sexta | 9.000 | 9.000 | 9.000 | | = | Manizales (Caldas) | 8.000 | 8.000 | 8.000 | | = |
| Ibagué, Frigorífico Carlina | 11.000 | 11.000 | 11.000 | | = | Medellín, Central | | | | | |
| Ibagué, Plaza La 21 | 12.667 | 12.667 | 12.667 | | + | Mayorista de Antioquia | 7.800 | 7.800 | 7.800 | | + |
| Manizales (Caldas) | 13.000 | 13.000 | 13.000 | | = | Medellín, Coomerca | 6.800 | 6.800 | 6.800 | | = |
| Medellín, Central | | | | | | Pereira, La 41 | 8.500 | 8.500 | 8.500 | | = |
| Mayorista de Antioquia | 13.867 | 13.867 | 13.867 | | + | Tuluá (Valle del Cauca) | 6.300 | 6.300 | 6.300 | | = |
| Medellín, Coomerca | 12.950 | 12.950 | 12.950 | | = | Carne de res | | | | | |
| Montería (Córdoba) | 13.000 | 13.000 | 13.000 | | = | Carne de res en canal | | | | | |
| Neiva, Surabastos | 9.400 | 9.400 | 9.400 | | + | Armenia, Frigocafé | 6.800 | 6.800 | 6.800 | | = |
| Palmira (Valle del Cauca) | 12.000 | 12.000 | 12.000 | | = | Cartagena, Frigorífico Candelaria | 6.500 | 6.500 | 6.500 | | = |
| Pasto (Nariño) | 12.667 | 12.667 | 12.667 | | + | | | | | | |
| Pereira, La 41 | 13.000 | 13.000 | 13.000 | | = | | | | | | |
| Popayán (Cauca) | 13.500 | 13.500 | 13.500 | | = | | | | | | |
| Sincelejo (Sucre) | 10.000 | 10.000 | 10.000 | | = | | | | | | |
| Tuluá (Valle del Cauca) | 12.467 | 12.467 | 12.467 | | = | | | | | | |

Cuadro 6. Mercados mayoristas. Precios de venta de carnes (continuación)
2013 (2 al 8 de noviembre)

| Productos y mercados | Pesos por kilogramo | | | | Tenden- cia | Productos y mercados | Pesos por kilogramo | | | | Tenden- cia |
|---|---------------------|--------|--------|---------|----------------|--|---------------------|--------|--------|---------|----------------|
| | Mínimo | Máximo | Medio | Precios | | | Mínimo | Máximo | Medio | Precios | |
| Carne de res en canal (continuación) | | | | | | Carne de res, bota (continuación) | | | | | |
| Cúcuta, Cenabastos | 5.733 | 5.733 | 5.733 | | = | Cartagena, Bazurto | 10.667 | 10.667 | 10.667 | | + |
| Cúcuta, La Nueva Sexta | 4.825 | 4.825 | 4.825 | | + | Cartagena, Frigorífico Candelaria | 10.500 | 10.500 | 10.500 | | = |
| Ibagué, Plaza La 21 | 6.320 | 6.320 | 6.320 | | = | Cúcuta, Cenabastos | 10.000 | 10.000 | 10.000 | | = |
| Montería (Córdoba) | 5.000 | 5.000 | 5.000 | | = | Ibagué, Frigorífico Carlina | 11.200 | 11.200 | 11.200 | | = |
| Montería, Frigosinú | 6.350 | 6.350 | 6.350 | | = | Ibagué, Plaza La 21 | 11.000 | 11.000 | 11.000 | | - |
| Popayán (Cauca) | 5.800 | 5.800 | 5.800 | | + | Medellín, Central | | | | | |
| Carne de res molida, murillo | | | | | | Mayorista de Antioquia | 13.775 | 13.775 | 13.775 | | = |
| Bogotá, D. C., Frigorífico Ble Ltda. | 7.300 | 7.300 | 7.300 | | + | Medellín, Coomerca | 11.975 | 11.975 | 11.975 | | = |
| Bogotá, D. C., Frigorífico Guadalupe | 6.950 | 7.000 | 6.975 | | + | Montería (Córdoba) | 11.000 | 11.000 | 11.000 | | = |
| Bogotá, D. C., Paloquemao | 7.867 | 7.867 | 7.867 | | + | Montería, Frigosinú | 13.000 | 13.000 | 13.000 | | = |
| Bucaramanga, Frigoríficos | 9.600 | 9.600 | 9.600 | | = | Sincelejo (Sucre) | 11.000 | 11.000 | 11.000 | | = |
| Cúcuta, Cenabastos | 7.167 | 7.167 | 7.167 | | + | Valledupar, Mercado Nuevo | 12.000 | 12.000 | 12.000 | | = |
| Cúcuta, La Nueva Sexta | 6.750 | 6.750 | 6.750 | | = | Villavicencio, CAV | 9.700 | 9.700 | 9.700 | | + |
| Ibagué, Frigorífico Carlina | 7.400 | 7.400 | 7.400 | | = | Carne de res, cadera | | | | | |
| Ibagué, Plaza La 21 | 7.333 | 7.333 | 7.333 | | = | Armenia, Frigocafé | 10.900 | 10.900 | 10.900 | | = |
| Neiva, Surabastos | 6.150 | 6.150 | 6.150 | | - | Barranquilla, Barranquillita | 11.900 | 11.900 | 11.900 | | = |
| Villavicencio, CAV | 7.000 | 7.000 | 7.000 | | + | Barranquilla, Granabastos | 11.733 | 11.733 | 11.733 | | - |
| Carne de res, bola de brazo | | | | | | Bogotá, D. C., Frigorífico Ble Ltda. | 10.300 | 10.300 | 10.300 | | + |
| Armenia, Frigocafé | 10.400 | 10.400 | 10.400 | | = | Bogotá, D. C., Frigorífico Guadalupe | 10.450 | 10.475 | 10.463 | | + |
| Barranquilla, Barranquillita | 10.000 | 10.000 | 10.000 | | = | Bogotá, D. C., Paloquemao | 11.133 | 11.133 | 11.133 | | + |
| Barranquilla, Granabastos | 11.600 | 11.600 | 11.600 | | - | Bucaramanga, Frigoríficos | 14.600 | 14.600 | 14.600 | | = |
| Bogotá, D. C., Paloquemao | 9.800 | 9.800 | 9.800 | | - | Buenaventura (Valle del Cauca) | 12.000 | 12.000 | 12.000 | | = |
| Bucaramanga, Frigoríficos | 12.500 | 12.500 | 12.500 | | + | Cali, Santa Helena | 11.833 | 11.833 | 11.833 | | = |
| Buenaventura (Valle del Cauca) | 12.000 | 12.000 | 12.000 | | + | Cartagena, Bazurto | 11.000 | 11.000 | 11.000 | | = |
| Cali, Santa Helena | 9.800 | 9.800 | 9.800 | | - | Cartagena, Frigorífico Candelaria | 11.550 | 11.550 | 11.550 | | = |
| Cartagena, Bazurto | 9.333 | 9.333 | 9.333 | | = | Cúcuta, Cenabastos | 10.000 | 10.000 | 10.000 | | = |
| Cartagena, Frigorífico Candelaria | 11.500 | 11.500 | 11.500 | | = | Ibagué, Frigorífico Carlina | 11.200 | 11.200 | 11.200 | | = |
| Cúcuta, Cenabastos | 9.333 | 9.333 | 9.333 | | = | Ibagué, Plaza La 21 | 11.333 | 11.333 | 11.333 | | = |
| Cúcuta, La Nueva Sexta | 7.250 | 7.250 | 7.250 | | = | Manizales (Caldas) | 12.000 | 12.000 | 12.000 | | = |
| Ibagué, Frigorífico Carlina | 11.200 | 11.200 | 11.200 | | = | Medellín, Central | | | | | |
| Ibagué, Plaza La 21 | 9.867 | 9.867 | 9.867 | | - | Mayorista de Antioquia | 13.767 | 13.767 | 13.767 | | = |
| Medellín, Central | | | | | | Medellín, Coomerca | 12.950 | 12.950 | 12.950 | | = |
| Mayorista de Antioquia | 11.800 | 11.800 | 11.800 | | = | Montería (Córdoba) | 11.000 | 11.000 | 11.000 | | = |
| Montería (Córdoba) | 11.000 | 11.000 | 11.000 | | = | Montería, Frigosinú | 13.000 | 13.000 | 13.000 | | = |
| Montería, Frigosinú | 11.000 | 11.000 | 11.000 | | = | Palmira (Valle del Cauca) | 12.000 | 12.000 | 12.000 | | = |
| Palmira (Valle del Cauca) | 10.000 | 10.000 | 10.000 | | = | Pasto (Nariño) | 11.100 | 11.100 | 11.100 | | + |
| Pasto (Nariño) | 11.100 | 11.100 | 11.100 | | + | Pereira, La 41 | 12.000 | 12.000 | 12.000 | | + |
| Pereira, La 41 | 12.000 | 12.000 | 12.000 | | + | Popayán (Cauca) | 10.000 | 10.000 | 10.000 | | = |
| Popayán (Cauca) | 10.000 | 10.000 | 10.000 | | = | Sincelejo (Sucre) | 11.000 | 11.000 | 11.000 | | = |
| Sincelejo (Sucre) | 11.000 | 11.000 | 11.000 | | = | Tuluá (Valle del Cauca) | 11.800 | 11.800 | 11.800 | | - |
| Tuluá (Valle del Cauca) | 11.667 | 11.667 | 11.667 | | = | Valledupar, Mercado Nuevo | 12.000 | 12.000 | 12.000 | | = |
| Valledupar, Mercado Nuevo | 11.500 | 11.500 | 11.500 | | = | Villavicencio, CAV | 9.700 | 9.700 | 9.700 | | + |
| Carne de res, bola de pierna | | | | | | Carne de res, centro de pierna | | | | | |
| Barranquilla, Barranquillita | 11.900 | 11.900 | 11.900 | | = | Armenia, Frigocafé | 10.900 | 10.900 | 10.900 | | = |
| Barranquilla, Granabastos | 11.800 | 11.800 | 11.800 | | = | Barranquilla, Barranquillita | 10.400 | 10.400 | 10.400 | | = |
| Bogotá, D. C., Frigorífico Ble Ltda. | 10.300 | 10.300 | 10.300 | | + | Barranquilla, Granabastos | 11.733 | 11.733 | 11.733 | | = |
| Bogotá, D. C., Frigorífico Guadalupe | 10.450 | 10.475 | 10.463 | | + | Bogotá, D. C., Frigorífico Ble Ltda. | 10.300 | 10.300 | 10.300 | | + |
| Bogotá, D. C., Paloquemao | 11.133 | 11.133 | 11.133 | | + | Bogotá, D. C., Frigorífico Guadalupe | 10.450 | 10.475 | 10.463 | | + |
| Bucaramanga, Frigoríficos | 14.600 | 14.600 | 14.600 | | + | Bogotá, D. C., Paloquemao | 11.133 | 11.133 | 11.133 | | + |
| Buenaventura (Valle del Cauca) | 12.000 | 12.000 | 12.000 | | + | Bucaramanga, Frigoríficos | 14.600 | 14.600 | 14.600 | | = |
| Cali, Santa Helena | 11.167 | 11.167 | 11.167 | | = | Cartagena, Bazurto | 11.000 | 11.000 | 11.000 | | = |
| Cartagena, Bazurto | 10.750 | 10.750 | 10.750 | | = | Cartagena, Frigorífico Candelaria | 11.500 | 11.500 | 11.500 | | = |
| Cúcuta, Cenabastos | 10.000 | 10.000 | 10.000 | | = | Cúcuta, Cenabastos | 10.000 | 10.000 | 10.000 | | = |
| Cúcuta, La Nueva Sexta | 8.750 | 8.750 | 8.750 | | + | Cúcuta, La Nueva Sexta | 8.750 | 8.750 | 8.750 | | - |
| Ibagué, Frigorífico Carlina | 11.200 | 11.200 | 11.200 | | + | Ibagué, Frigorífico Carlina | 11.200 | 11.200 | 11.200 | | = |
| Ibagué, Plaza La 21 | 11.000 | 11.000 | 11.000 | | + | Ibagué, Plaza La 21 | 11.333 | 11.333 | 11.333 | | = |
| Medellín, Central | | | | | | Medellín, Central | | | | | |
| Mayorista de Antioquia | 13.733 | 13.733 | 13.733 | | = | Mayorista de Antioquia | 13.900 | 13.900 | 13.900 | | + |
| Medellín, Coomerca | 12.875 | 12.875 | 12.875 | | = | Medellín, Coomerca | 12.850 | 12.850 | 12.850 | | + |
| Montería (Córdoba) | 11.000 | 11.000 | 11.000 | | = | Montería (Córdoba) | 11.000 | 11.000 | 11.000 | | = |
| Neiva, Surabastos | 9.700 | 9.700 | 9.700 | | = | Montería, Frigosinú | 13.000 | 13.000 | 13.000 | | = |
| Palmira (Valle del Cauca) | 11.833 | 11.833 | 11.833 | | - | Pereira, La 41 | 12.500 | 12.500 | 12.500 | | = |
| Pasto (Nariño) | 11.000 | 11.000 | 11.000 | | - | Sincelejo (Sucre) | 11.000 | 11.000 | 11.000 | | = |
| Pereira, La 41 | 12.000 | 12.000 | 12.000 | | - | Valledupar, Mercado Nuevo | 12.000 | 12.000 | 12.000 | | = |
| Popayán (Cauca) | 10.000 | 10.000 | 10.000 | | - | Villavicencio, CAV | 9.700 | 9.700 | 9.700 | | + |
| Sincelejo (Sucre) | 11.000 | 11.000 | 11.000 | | = | Carne de res, chatas | | | | | |
| Tuluá (Valle del Cauca) | 11.800 | 11.800 | 11.800 | | = | Armenia, Frigocafé | 12.400 | 12.400 | 12.400 | | = |
| Valledupar, Mercado Nuevo | 12.000 | 12.000 | 12.000 | | = | Barranquilla, Barranquillita | 13.000 | 13.000 | 13.000 | | = |
| Villavicencio, CAV | 9.700 | 9.700 | 9.700 | | + | Barranquilla, Granabastos | 12.800 | 12.800 | 12.800 | | - |
| Carne de res, bota | | | | | | Bogotá, D. C., Frigorífico Ble Ltda. | 13.000 | 13.000 | 13.000 | | + |
| Armenia, Frigocafé | 10.900 | 10.900 | 10.900 | | = | Bogotá, D. C., Frigorífico Guadalupe | 12.775 | 12.825 | 12.800 | | + |
| Barranquilla, Barranquillita | 11.900 | 11.900 | 11.900 | | = | Bogotá, D. C., Paloquemao | 13.533 | 13.533 | 13.533 | | = |
| Barranquilla, Granabastos | 11.800 | 11.800 | 11.800 | | - | Bucaramanga, Frigoríficos | 19.300 | 19.300 | 19.300 | | + |
| Bogotá, D. C., Frigorífico Ble Ltda. | 10.300 | 10.300 | 10.300 | | + | Buenaventura (Valle del Cauca) | 13.000 | 13.000 | 13.000 | | = |
| Bogotá, D. C., Frigorífico Guadalupe | 10.450 | 10.475 | 10.463 | | + | Cali, Santa Helena | 12.000 | 12.000 | 12.000 | | = |
| Bogotá, D. C., Paloquemao | 11.133 | 11.133 | 11.133 | | + | Cartagena, Bazurto | 11.500 | 11.500 | 11.500 | | + |
| Bucaramanga, Frigoríficos | 12.500 | 12.500 | 12.500 | | + | Cartagena, Frigorífico Candelaria | 11.500 | 11.500 | 11.500 | | = |
| | | | | | | Cúcuta, Cenabastos | 12.000 | 12.000 | 12.000 | | = |
| | | | | | | Cúcuta, La Nueva Sexta | 10.250 | 10.250 | 10.250 | | - |

**Cuadro 6. Mercados mayoristas. Precios de venta de carnes (continuación)
2013 (2 al 8 de noviembre)**

| Productos y mercados | Pesos por kilogramo | | | | Tenden- cia | Productos y mercados | Pesos por kilogramo | | | | Tenden- cia |
|--|---------------------|--------|--------|---------|----------------|---|---------------------|--------|--------|---------|----------------|
| | Mínimo | Máximo | Medio | Precios | | | Mínimo | Máximo | Medio | Precios | |
| Carne de res, chatas (continuación) | | | | | | Carne de res, falda (continuación) | | | | | |
| Ibagué, Frigorífico Carlima | 15.000 | 15.000 | 15.000 | | = | Tuluá (Valle del Cauca) | 6.933 | 6.933 | 6.933 | | = |
| Ibagué, Plaza La 21 | 13.000 | 13.000 | 13.000 | | = | | | | | | |
| Medellín, Central | | | | | | Carne de res, lomo de brazo | | | | | |
| Mayorista de Antioquia | 18.850 | 18.850 | 18.850 | | = | Armenia, Frigocafé | 9.900 | 9.900 | 9.900 | | = |
| Medellín, Coomerca | 17.125 | 17.125 | 17.125 | | = | Bogotá, D. C., Paloquemao | 10.200 | 10.200 | 10.200 | | - |
| Montería (Córdoba) | 11.000 | 11.000 | 11.000 | | = | Buenaventura (Valle del Cauca) | 12.000 | 12.000 | 12.000 | | = |
| Montería, Frigosinú | 18.050 | 18.050 | 18.050 | | = | Cali, Santa Helena | 9.233 | 9.233 | 9.233 | | + |
| Palmira (Valle del Cauca) | 12.000 | 12.000 | 12.000 | | = | Cartagena, Frigorífico Candelaria | 9.990 | 9.990 | 9.990 | | = |
| Pasto (Nariño) | 12.000 | 12.000 | 12.000 | | + | Cúcuta, Cenabastos | 9.000 | 9.000 | 9.000 | | = |
| Pereira, La 41 | 13.250 | 13.250 | 13.250 | | = | Cúcuta, La Nueva Sexta | 7.750 | 7.750 | 7.750 | | + |
| Popayán (Cauca) | 9.000 | 9.000 | 9.000 | | = | Montería (Córdoba) | 11.000 | 11.000 | 11.000 | | = |
| Sincelejo (Sucre) | 11.000 | 11.000 | 11.000 | | = | Montería, Frigosinú | 10.500 | 10.500 | 10.500 | | = |
| Tuluá (Valle del Cauca) | 12.000 | 12.000 | 12.000 | | = | Palmira (Valle del Cauca) | 11.000 | 11.000 | 11.000 | | = |
| Valledupar, Mercado Nuevo | 12.000 | 12.000 | 12.000 | | = | Pasto (Nariño) | 11.000 | 11.000 | 11.000 | | - |
| Villavicencio, CAV | 10.000 | 10.000 | 10.000 | | - | Pereira, La 41 | 10.000 | 10.000 | 10.000 | | = |
| | | | | | | Popayán (Cauca) | 10.000 | 10.000 | 10.000 | | = |
| | | | | | | Tuluá (Valle del Cauca) | 10.200 | 10.200 | 10.200 | | = |
| Carne de res, cogote | | | | | | Carne de res, lomo fino | | | | | |
| Armenia, Frigocafé | 7.400 | 7.400 | 7.400 | | = | Armenia, Frigocafé | 13.400 | 13.400 | 13.400 | | = |
| Bogotá, D. C., Frigorífico Ble Ltda. | 7.300 | 7.300 | 7.300 | | - | Barranquilla, Barranquillita | 16.000 | 16.000 | 16.000 | | = |
| Bogotá, D. C., Frigorífico Guadalupe | 7.150 | 7.150 | 7.150 | | + | Barranquilla, Granabastos | 15.000 | 15.000 | 15.000 | | = |
| Bogotá, D. C., Paloquemao | 7.867 | 7.867 | 7.867 | | + | Bogotá, D. C., Frigorífico Ble Ltda. | 16.875 | 16.875 | 16.875 | | + |
| Bucaramanga, Frigoríficos | 9.600 | 9.600 | 9.600 | | = | Bogotá, D. C., Frigorífico Guadalupe | 16.875 | 17.000 | 16.938 | | + |
| Cartagena, Frigorífico Candelaria | 7.950 | 7.950 | 7.950 | | = | Bogotá, D. C., Paloquemao | 16.333 | 16.333 | 16.333 | | = |
| Ibagué, Frigorífico Carlima | 7.000 | 7.000 | 7.000 | | = | Bucaramanga, Frigoríficos | 28.000 | 28.000 | 28.000 | | -- |
| Ibagué, Plaza La 21 | 5.867 | 5.867 | 5.867 | | - | Buenaventura (Valle del Cauca) | 15.000 | 15.000 | 15.000 | | = |
| Medellín, Central | | | | | | Cali, Santa Helena | 11.667 | 11.667 | 11.667 | | - |
| Mayorista de Antioquia | 12.100 | 12.100 | 12.100 | | = | Cartagena, Bazurto | 13.500 | 13.500 | 13.500 | | = |
| Montería (Córdoba) | 8.000 | 8.000 | 8.000 | | = | Cartagena, Frigorífico Candelaria | 17.950 | 17.950 | 17.950 | | = |
| Montería, Frigosinú | 10.800 | 10.800 | 10.800 | | = | Cúcuta, Cenabastos | 13.333 | 13.333 | 13.333 | | = |
| Pereira, La 41 | 8.000 | 8.000 | 8.000 | | = | Cúcuta, La Nueva Sexta | 11.000 | 11.000 | 11.000 | | - |
| | | | | | | Ibagué, Frigorífico Carlima | 19.900 | 19.900 | 19.900 | | = |
| | | | | | | Ibagué, Plaza La 21 | 14.667 | 14.667 | 14.667 | | + |
| | | | | | | Manizales (Caldas) | 13.000 | 13.000 | 13.000 | | = |
| | | | | | | Medellín, Central | | | | | |
| | | | | | | Mayorista de Antioquia | 22.500 | 22.500 | 22.500 | | = |
| | | | | | | Medellín, Coomerca | 19.900 | 19.900 | 19.900 | | = |
| | | | | | | Montería (Córdoba) | 13.000 | 13.000 | 13.000 | | = |
| | | | | | | Montería, Frigosinú | 21.000 | 21.000 | 21.000 | | = |
| | | | | | | Palmira (Valle del Cauca) | 13.000 | 13.000 | 13.000 | | = |
| | | | | | | Pasto (Nariño) | 12.000 | 12.000 | 12.000 | | = |
| | | | | | | Pereira, La 41 | 13.250 | 13.250 | 13.250 | | = |
| | | | | | | Popayán (Cauca) | 13.000 | 13.000 | 13.000 | | = |
| | | | | | | Sincelejo (Sucre) | 12.000 | 12.000 | 12.000 | | = |
| | | | | | | Tuluá (Valle del Cauca) | 13.000 | 13.000 | 13.000 | | = |
| | | | | | | Valledupar, Mercado Nuevo | 14.000 | 14.000 | 14.000 | | = |
| | | | | | | Villavicencio, CAV | 13.000 | 13.000 | 13.000 | | - |
| | | | | | | | | | | | |
| | | | | | | Carne de res, morrillo | | | | | |
| | | | | | | Armenia, Frigocafé | 9.900 | 9.900 | 9.900 | | = |
| | | | | | | Bogotá, D. C., Frigorífico Ble Ltda. | 7.750 | 7.750 | 7.750 | | - |
| | | | | | | Bogotá, D. C., Frigorífico Guadalupe | 7.867 | 7.900 | 7.883 | | + |
| | | | | | | Bogotá, D. C., Paloquemao | 9.267 | 9.267 | 9.267 | | + |
| | | | | | | Bucaramanga, Frigoríficos | 8.900 | 8.900 | 8.900 | | = |
| | | | | | | Buenaventura (Valle del Cauca) | 10.000 | 10.000 | 10.000 | | = |
| | | | | | | Cali, Santa Helena | 8.500 | 8.500 | 8.500 | | - |
| | | | | | | Cartagena, Frigorífico Candelaria | 8.950 | 8.950 | 8.950 | | -- |
| | | | | | | Cúcuta, Cenabastos | 7.667 | 7.667 | 7.667 | | - |
| | | | | | | Cúcuta, La Nueva Sexta | 6.750 | 6.750 | 6.750 | | + |
| | | | | | | Ibagué, Frigorífico Carlima | 7.400 | 7.400 | 7.400 | | = |
| | | | | | | Ibagué, Plaza La 21 | 8.333 | 8.333 | 8.333 | | = |
| | | | | | | Manizales (Caldas) | 9.000 | 9.000 | 9.000 | | = |
| | | | | | | Medellín, Central | | | | | |
| | | | | | | Mayorista de Antioquia | 9.667 | 9.667 | 9.667 | | = |
| | | | | | | Montería (Córdoba) | 7.000 | 7.000 | 7.000 | | = |
| | | | | | | Montería, Frigosinú | 8.500 | 8.500 | 8.500 | | = |
| | | | | | | Palmira (Valle del Cauca) | 9.000 | 9.000 | 9.000 | | = |
| | | | | | | Pasto (Nariño) | 8.000 | 8.000 | 8.000 | | = |
| | | | | | | Pereira, La 41 | 9.000 | 9.000 | 9.000 | | = |
| | | | | | | Popayán (Cauca) | 8.000 | 8.000 | 8.000 | | = |
| | | | | | | Tuluá (Valle del Cauca) | 8.200 | 8.200 | 8.200 | | = |
| | | | | | | Villavicencio, CAV | 7.000 | 7.000 | 7.000 | | = |
| | | | | | | | | | | | |
| | | | | | | Carne de res, muchacho | | | | | |
| | | | | | | Armenia, Frigocafé | 9.900 | 9.900 | 9.900 | | = |
| | | | | | | Barranquilla, Barranquillita | 10.800 | 10.800 | 10.800 | | = |
| | | | | | | Barranquilla, Granabastos | 11.933 | 11.933 | 11.933 | | + |
| | | | | | | Bogotá, D. C., Frigorífico Ble Ltda. | 12.750 | 12.750 | 12.750 | | - |
| | | | | | | Bogotá, D. C., Frigorífico Guadalupe | 12.500 | 12.500 | 12.500 | | + |
| | | | | | | Bogotá, D. C., Paloquemao | 12.000 | 12.000 | 12.000 | | - |
| | | | | | | Bucaramanga, Frigoríficos | 16.000 | 16.000 | 16.000 | | + |

**Cuadro 6. Mercados mayoristas. Precios de venta de carnes (conclusión)
2013 (2 al 8 de noviembre)**

| Productos y mercados | Pesos por kilogramo | | | Tenden- cia | Productos y mercados | Pesos por kilogramo | | | Tenden- cia |
|---|---------------------|--------|-------|----------------|---|---------------------|--------|-------|----------------|
| | Mínimo | Máximo | Medio | | | Mínimo | Máximo | Medio | |
| Alas de pollo sin costillar (continuación) | | | | | Pierna perril con rabadilla (continuación) | | | | |
| Bogotá, D. C., Paloquemao | 5.700 | 5.700 | 5.700 | - | Tuluá (Valle del Cauca) | 4.933 | 4.933 | 4.933 | = |
| Bucaramanga, Frigoríficos | 4.700 | 4.700 | 4.700 | = | Valledupar, Mercado Nuevo | 3.350 | 3.350 | 3.350 | - |
| Cúcuta, Cenabastos | 3.500 | 3.500 | 3.500 | = | Villavicencio, CAV | 5.000 | 5.000 | 5.000 | + |
| Medellín, Central | | | | | Pierna perril sin rabadilla | | | | |
| Mayorista de Antioquia | 4.675 | 4.675 | 4.675 | = | Bogotá, D. C., Corabastos | 5.400 | 5.400 | 5.400 | = |
| Neiva, Surabastos | 4.000 | 4.000 | 4.000 | = | Bogotá, D. C., Frigorífico Ble Ltda. | 6.175 | 6.175 | 6.175 | + |
| Menudencias de pollo | | | | | Bogotá, D. C., Frigorífico Guadalupe | 5.850 | 5.900 | 5.875 | + |
| Armenia, Mercar | 2.600 | 2.600 | 2.600 | + | Bogotá, D. C., Paloquemao | 6.733 | 6.733 | 6.733 | - |
| Bogotá, D. C., Frigorífico Ble Ltda. | 600 | 600 | 600 | -- | Bucaramanga, Frigoríficos | 5.867 | 5.867 | 5.867 | + |
| Bogotá, D. C., Frigorífico Guadalupe | 425 | 475 | 450 | = | Cúcuta, Cenabastos | 5.700 | 5.700 | 5.700 | + |
| Cúcuta, Cenabastos | 383 | 383 | 383 | - | Neiva, Surabastos | 5.000 | 5.000 | 5.000 | - |
| Montería (Córdoba) | 1.217 | 1.217 | 1.217 | + | Piernas de pollo | | | | |
| Neiva, Surabastos | 1.000 | 1.000 | 1.000 | = | Armenia, Mercar | 5.867 | 5.867 | 5.867 | = |
| Pasto (Nariño) | 1.000 | 1.000 | 1.000 | + | Bogotá, D. C., Corabastos | 6.313 | 6.313 | 6.313 | + |
| Popayán (Cauca) | 1.000 | 1.000 | 1.000 | + | Bogotá, D. C., Frigorífico Ble Ltda. | 7.125 | 7.125 | 7.125 | + |
| Villavicencio, CAV | 1.150 | 1.150 | 1.150 | - | Bogotá, D. C., Frigorífico Guadalupe | 5.850 | 6.400 | 6.125 | + |
| Muslos de pollo con rabadilla | | | | | Bogotá, D. C., Paloquemao | 7.000 | 7.000 | 7.000 | - |
| Medellín, Coomerca | 5.100 | 5.100 | 5.100 | = | Bucaramanga, Frigoríficos | 6.450 | 6.450 | 6.450 | = |
| Valledupar, Mercado Nuevo | 3.500 | 3.500 | 3.500 | = | Cali, Santa Helena | 5.000 | 5.000 | 5.000 | = |
| Muslos de pollo sin rabadilla | | | | | Cartagena, Bazurto | 6.525 | 6.525 | 6.525 | + |
| Bogotá, D. C., Corabastos | 5.425 | 5.425 | 5.425 | + | Cúcuta, Cenabastos | 6.667 | 6.667 | 6.667 | = |
| Bogotá, D. C., Frigorífico Ble Ltda. | 5.800 | 5.800 | 5.800 | + | Medellín, Central | | | | |
| Bogotá, D. C., Frigorífico Guadalupe | 4.975 | 5.050 | 5.013 | - | Mayorista de Antioquia | 6.100 | 6.100 | 6.100 | = |
| Bogotá, D. C., Paloquemao | 6.400 | 6.400 | 6.400 | - | Medellín, Coomerca | 5.250 | 5.250 | 5.250 | = |
| Bucaramanga, Frigoríficos | 5.933 | 5.933 | 5.933 | = | Montería (Córdoba) | 6.800 | 6.800 | 6.800 | = |
| Medellín, Central | | | | | Palmira (Valle del Cauca) | 5.533 | 5.533 | 5.533 | = |
| Mayorista de Antioquia | 6.325 | 6.325 | 6.325 | = | Popayán (Cauca) | 5.600 | 5.600 | 5.600 | = |
| Pechuga de pollo | | | | | Tuluá (Valle del Cauca) | 5.267 | 5.267 | 5.267 | = |
| Armenia, Mercar | 6.500 | 6.500 | 6.500 | = | Valledupar, Mercado Nuevo | 6.500 | 6.500 | 6.500 | + |
| Barranquilla, Barranquillita | 5.975 | 5.975 | 5.975 | + | Pollo entero congelado con vísceras | | | | |
| Barranquilla, Granabastos | 6.067 | 6.067 | 6.067 | + | Medellín, Central | | | | |
| Bogotá, D. C., Corabastos | 6.250 | 6.250 | 6.250 | - | Mayorista de Antioquia | 4.400 | 4.400 | 4.400 | = |
| Bogotá, D. C., Frigorífico Ble Ltda. | 7.300 | 7.300 | 7.300 | + | Pollo entero congelado sin vísceras | | | | |
| Bogotá, D. C., Frigorífico Guadalupe | 6.750 | 6.850 | 6.800 | + | Barranquilla, Barranquillita | 4.000 | 4.000 | 4.000 | = |
| Bogotá, D. C., Paloquemao | 7.833 | 7.833 | 7.833 | + | Barranquilla, Granabastos | 4.033 | 4.033 | 4.033 | + |
| Bucaramanga, Frigoríficos | 6.517 | 6.517 | 6.517 | = | Bogotá, D. C., Corabastos | 5.225 | 5.225 | 5.225 | - |
| Buenaventura (Valle del Cauca) | 6.667 | 6.667 | 6.667 | = | Bucaramanga, Frigoríficos | 4.783 | 4.783 | 4.783 | + |
| Cali, Santa Helena | 6.533 | 6.533 | 6.533 | + | Cali, Galería Alameda | 5.533 | 5.533 | 5.533 | n.d. |
| Cartagena, Bazurto | 6.075 | 6.075 | 6.075 | - | Cali, Santa Helena | 4.867 | 4.867 | 4.867 | + |
| Cúcuta, Cenabastos | 5.967 | 5.967 | 5.967 | - | Cartagena, Bazurto | 4.025 | 4.025 | 4.025 | - |
| Ibagué, Frigorífico Carlina | 6.800 | 6.800 | 6.800 | = | Medellín, Central | | | | |
| Ibagué, Plaza La 21 | 7.200 | 7.200 | 7.200 | = | Mayorista de Antioquia | 4.800 | 4.800 | 4.800 | = |
| Manizales (Caldas) | 6.750 | 6.750 | 6.750 | = | Medellín, Coomerca | 4.575 | 4.575 | 4.575 | - |
| Medellín, Central | | | | | Pasto (Nariño) | 4.500 | 4.500 | 4.500 | - |
| Mayorista de Antioquia | 7.250 | 7.250 | 7.250 | = | Popayán (Cauca) | 5.400 | 5.400 | 5.400 | - |
| Medellín, Coomerca | 6.450 | 6.450 | 6.450 | = | Valledupar, Mercado Nuevo | 3.950 | 3.950 | 3.950 | = |
| Montería (Córdoba) | 6.751 | 6.751 | 6.751 | + | Pollo entero fresco con vísceras | | | | |
| Neiva, Surabastos | 7.200 | 7.200 | 7.200 | + | Ibagué, Plaza La 21 | 5.200 | 5.200 | 5.200 | + |
| Palmira (Valle del Cauca) | 7.133 | 7.133 | 7.133 | = | Pollo entero fresco sin vísceras | | | | |
| Pasto (Nariño) | 7.300 | 7.300 | 7.300 | + | Armenia, Mercar | 4.725 | 4.725 | 4.725 | = |
| Sincelejo (Sucre) | 7.000 | 7.000 | 7.000 | = | Bogotá, D. C., Frigorífico Ble Ltda. | 5.725 | 5.725 | 5.725 | + |
| Tuluá (Valle del Cauca) | 7.267 | 7.267 | 7.267 | = | Bogotá, D. C., Frigorífico Guadalupe | 5.200 | 5.250 | 5.225 | + |
| Valledupar, Mercado Nuevo | 5.800 | 5.800 | 5.800 | = | Bogotá, D. C., Paloquemao | 5.700 | 5.700 | 5.700 | - |
| Villavicencio, CAV | 7.100 | 7.100 | 7.100 | + | Cúcuta, Cenabastos | 4.533 | 4.533 | 4.533 | = |
| Pierna perril con rabadilla | | | | | Ibagué, Frigorífico Carlina | 4.700 | 4.700 | 4.700 | = |
| Armenia, Mercar | 4.000 | 4.000 | 4.000 | + | Ibagué, Plaza La 21 | 5.400 | 5.400 | 5.400 | - |
| Barranquilla, Barranquillita | 3.500 | 3.500 | 3.500 | = | Palmira (Valle del Cauca) | 5.200 | 5.200 | 5.200 | - |
| Barranquilla, Granabastos | 3.700 | 3.700 | 3.700 | - | Pasto (Nariño) | 4.500 | 4.500 | 4.500 | - |
| Bucaramanga, Frigoríficos | 4.133 | 4.133 | 4.133 | = | Tuluá (Valle del Cauca) | 5.467 | 5.467 | 5.467 | = |
| Cali, Galería Alameda | 5.133 | 5.133 | 5.133 | n.d. | Villavicencio, CAV | 5.100 | 5.100 | 5.100 | + |
| Cali, Santa Helena | 4.400 | 4.400 | 4.400 | + | Rabadillas de pollo | | | | |
| Cartagena, Bazurto | 3.567 | 3.567 | 3.567 | + | Armenia, Mercar | 2.400 | 2.400 | 2.400 | = |
| Cúcuta, Cenabastos | 3.467 | 3.467 | 3.467 | = | Bucaramanga, Frigoríficos | 1.600 | 1.600 | 1.600 | = |
| Ibagué, Plaza La 21 | 5.200 | 5.200 | 5.200 | - | Cúcuta, Cenabastos | 1.900 | 1.900 | 1.900 | = |
| Medellín, Central | | | | | Manizales (Caldas) | 2.000 | 2.000 | 2.000 | = |
| Mayorista de Antioquia | 3.975 | 3.975 | 3.975 | = | Medellín, Coomerca | 2.433 | 2.433 | 2.433 | + |
| Medellín, Coomerca | 4.050 | 4.050 | 4.050 | = | Montería (Córdoba) | 2.100 | 2.100 | 2.100 | ++ |
| Palmira (Valle del Cauca) | 4.400 | 4.400 | 4.400 | = | | | | | |
| Sincelejo (Sucre) | 4.250 | 4.250 | 4.250 | - | | | | | |

Tendencias:

(---) Variación mayor al -20 %
 (--) Variación entre -10 % y -20 %
 (-) Variación entre 0 % y -10 %

(=) Variación igual a 0 %

(+) Variación entre 0 % y 10 %

(+ +) Variación entre 10 % y 20 %

(+++) Variación mayor al 20 %

(n.d.) No determinado

Cuadro 7. Mercados mayoristas. Precios de venta de pescados 2013 (2 al 8 de noviembre)

| Productos y mercados | Pesos por kilogramo | | | | Tendencia | Productos y mercados | Pesos por kilogramo | | | | Tendencia |
|---|---------------------|--------|--------|---------|-----------|---|---------------------|--------|--------|---------|-----------|
| | Mínimo | Máximo | Medio | Precios | | | Mínimo | Máximo | Medio | Precios | |
| Almejas con concha | | | | | | Cachama de cultivo fresca (continuación) | | | | | |
| Cali, Galería Alameda | 5.933 | 5.933 | 5.933 | = | | Bucaramanga, Centroabastos | 5.733 | 6.133 | 5.956 | + | |
| Cali, Santa Helena | 6.833 | 6.833 | 6.833 | - | | Cúcuta, La Nueva Sexta | 3.833 | 4.125 | 3.979 | -- | |
| Medellín, Central | | | | | | Ibagué, Plaza La 21 | 7.000 | 7.000 | 7.000 | = | |
| Mayorista de Antioquia | 4.450 | 4.450 | 4.450 | = | | Montería (Córdoba) | 5.200 | 5.200 | 5.200 | = | |
| Almejas sin concha | | | | | | Sincelejo (Sucre) | 4.500 | 4.500 | 4.500 | = | |
| Cali, Galería Alameda | 11.333 | 11.333 | 11.333 | = | | Villavicencio, CAV | 7.000 | 7.000 | 7.000 | = | |
| Cali, Santa Helena | 9.333 | 9.333 | 9.333 | + | | Calamar anillos | | | | | |
| Bagre rayado en postas congelado | | | | | | Bogotá, D. C., Corabastos | 11.625 | 11.625 | 11.625 | + | |
| Armenia, Mercar | 16.500 | 16.500 | 16.500 | = | | Bogotá, D. C., Paloquemao | 18.000 | 18.000 | 18.000 | = | |
| Bogotá, D. C., Paloquemao | 15.333 | 15.333 | 15.333 | = | | Cali, Galería Alameda | 9.833 | 9.833 | 9.833 | = | |
| Medellín, Central | | | | | | Cali, Santa Helena | 9.367 | 9.367 | 9.367 | - | |
| Mayorista de Antioquia | 13.600 | 13.600 | 13.600 | = | | Medellín, Central | | | | | |
| Tunja (Boyacá) | 15.500 | 15.500 | 15.500 | = | | Mayorista de Antioquia | 11.075 | 11.075 | 11.075 | = | |
| Villavicencio, CAV | 16.500 | 16.500 | 16.500 | + | | Calamar blanco entero | | | | | |
| Bagre rayado entero congelado | | | | | | Bogotá, D. C., Corabastos | 6.050 | 6.050 | 6.050 | + | |
| Bogotá, D. C., Plaza Las Flores | 9.200 | 9.600 | 9.400 | + | | Bogotá, D. C., Paloquemao | 6.000 | 6.000 | 6.000 | - | |
| Cali, Galería Alameda | 17.333 | 17.333 | 17.333 | ++ | | Cali, Galería Alameda | 6.133 | 6.133 | 6.133 | + | |
| Cali, Santa Helena | 11.833 | 11.833 | 11.833 | + | | Cali, Santa Helena | 5.700 | 5.700 | 5.700 | + | |
| Medellín, Central | | | | | | Calamar morado entero | | | | | |
| Mayorista de Antioquia | 12.650 | 12.650 | 12.650 | = | | Bogotá, D. C., Corabastos | 9.750 | 9.750 | 9.750 | + | |
| Pereira, La 41 | 20.000 | 20.000 | 20.000 | = | | Bogotá, D. C., Paloquemao | 8.667 | 8.667 | 8.667 | - | |
| Popayán (Cauca) | 15.500 | 15.500 | 15.500 | + | | Cali, Galería Alameda | 10.500 | 10.500 | 10.500 | - | |
| Bagre rayado entero fresco | | | | | | Cali, Santa Helena | 8.350 | 8.350 | 8.350 | + | |
| Barranquilla, Barranquillita | 8.000 | 8.000 | 8.000 | = | | Camarón tigre precocido seco | | | | | |
| Bogotá, D. C., Plaza Las Flores | 9.333 | 9.333 | 9.333 | + | | Bogotá, D. C., Paloquemao | 30.667 | 30.667 | 30.667 | + | |
| Bucaramanga, Centroabastos | 9.467 | 10.267 | 9.783 | - | | Cali, Galería Alameda | 26.333 | 26.333 | 26.333 | + | |
| Cartagena, Bazurto | 8.250 | 8.250 | 8.250 | n.d. | | Cali, Santa Helena | 24.000 | 24.000 | 24.000 | = | |
| Cúcuta, La Nueva Sexta | 8.333 | 8.500 | 8.417 | - | | Medellín, Central | | | | | |
| Ibagué, Plaza La 21 | 16.000 | 16.000 | 16.000 | = | | Mayorista de Antioquia | 28.225 | 28.225 | 28.225 | = | |
| La Dorada (Caldas) | 10.750 | 11.500 | 11.125 | + | | Popayán (Cauca) | 25.000 | 25.000 | 25.000 | = | |
| Montería (Córdoba) | 7.000 | 7.000 | 7.000 | n.d. | | Camarón titi precocido seco | | | | | |
| Neiva, Surabastos | 14.000 | 14.000 | 14.000 | = | | Armenia, Mercar | 21.500 | 21.500 | 21.500 | = | |
| Sincelejo (Sucre) | 7.000 | 7.000 | 7.000 | n.d. | | Bogotá, D. C., Paloquemao | 24.667 | 24.667 | 24.667 | - | |
| Ubaté (Cundinamarca) | 12.000 | 12.000 | 12.000 | n.d. | | Cali, Galería Alameda | 11.833 | 11.833 | 11.833 | ++ | |
| Valledupar, Mercado Nuevo | 9.667 | 9.667 | 9.667 | - | | Medellín, Central | | | | | |
| Villavicencio, CAV | 12.000 | 12.000 | 12.000 | ++ | | Mayorista de Antioquia | 21.425 | 21.425 | 21.425 | = | |
| Blanquillo entero fresco | | | | | | Popayán (Cauca) | 21.000 | 21.000 | 21.000 | + | |
| Barranquilla, Barranquillita | 5.750 | 5.750 | 5.750 | = | | Capaz Magdalena fresco | | | | | |
| Bucaramanga, Centroabastos | 6.400 | 6.400 | 6.400 | - | | La Dorada (Caldas) | 12.000 | 12.000 | 12.000 | = | |
| La Dorada (Caldas) | 7.333 | 7.667 | 7.500 | + | | Neiva, Surabastos | 11.000 | 11.000 | 11.000 | - | |
| Montería (Córdoba) | 6.000 | 6.000 | 6.000 | -- | | Tunja (Boyacá) | 10.000 | 10.000 | 10.000 | n.d. | |
| Sincelejo (Sucre) | 5.167 | 5.167 | 5.167 | - | | Cazuela de mariscos (paquete) | | | | | |
| Valledupar, Mercado Nuevo | 7.667 | 7.667 | 7.667 | + | | Bogotá, D. C., Corabastos | 8.625 | 8.625 | 8.625 | - | |
| Bocachico criollo fresco | | | | | | Bogotá, D. C., Paloquemao | 10.000 | 10.000 | 10.000 | - | |
| Barranquilla, Barranquillita | 13.500 | 13.500 | 13.500 | = | | Medellín, Central | | | | | |
| Bogotá, D. C., Plaza Las Flores | 6.933 | 6.933 | 6.933 | ++ | | Mayorista de Antioquia | 11.600 | 11.600 | 11.600 | + | |
| Bucaramanga, Centroabastos | 12.000 | 12.800 | 12.600 | - | | Corvina, filete congelado nacional | | | | | |
| Cartagena, Bazurto | 15.667 | 15.667 | 15.667 | + | | Buenaventura (Valle del Cauca) | 16.000 | 16.000 | 16.000 | = | |
| Cúcuta, La Nueva Sexta | 5.333 | 5.500 | 5.417 | - | | Cali, Galería Alameda | 21.333 | 21.333 | 21.333 | -- | |
| La Dorada (Caldas) | 5.000 | 5.000 | 5.000 | = | | Cali, Santa Helena | 25.000 | 25.000 | 25.000 | + | |
| Montería (Córdoba) | 10.000 | 10.000 | 10.000 | -- | | Langostino 16-20 | | | | | |
| Sincelejo (Sucre) | 10.500 | 10.500 | 10.500 | - | | Bogotá, D. C., Corabastos | 37.750 | 37.750 | 37.750 | + | |
| Valledupar, Mercado Nuevo | 12.000 | 12.000 | 12.000 | = | | Bogotá, D. C., Paloquemao | 38.667 | 38.667 | 38.667 | - | |
| Villavicencio, CAV | 5.000 | 5.000 | 5.000 | --- | | Cali, Galería Alameda | 39.333 | 39.333 | 39.333 | + | |
| Bocachico importado congelado | | | | | | Cali, Santa Helena | 33.000 | 33.000 | 33.000 | + | |
| Armenia, Mercar | 6.700 | 6.700 | 6.700 | = | | Medellín, Central | | | | | |
| Barranquilla, Barranquillita | 6.250 | 6.250 | 6.250 | = | | Mayorista de Antioquia | 40.250 | 40.250 | 40.250 | + | |
| Bogotá, D. C., Plaza Las Flores | 6.267 | 6.267 | 6.267 | + | | Langostino U12 | | | | | |
| Cali, Galería Alameda | 6.933 | 6.933 | 6.933 | + | | Bogotá, D. C., Paloquemao | 42.667 | 42.667 | 42.667 | + | |
| Cali, Santa Helena | 6.833 | 6.833 | 6.833 | + | | Cali, Galería Alameda | 54.333 | 54.333 | 54.333 | - | |
| Cartagena, Bazurto | 6.100 | 6.100 | 6.100 | + | | Cali, Santa Helena | 41.000 | 41.000 | 41.000 | + | |
| Cúcuta, La Nueva Sexta | 6.167 | 6.167 | 6.167 | - | | Merluza, filete importado | | | | | |
| Manizales (Caldas) | 6.000 | 6.000 | 6.000 | = | | Armenia, Mercar | 8.000 | 8.000 | 8.000 | = | |
| Medellín, Central | | | | | | Bogotá, D. C., Corabastos | 8.625 | 8.625 | 8.625 | - | |
| Mayorista de Antioquia | 6.400 | 6.400 | 6.400 | = | | Bogotá, D. C., Paloquemao | 10.000 | 10.000 | 10.000 | - | |
| Montería (Córdoba) | 6.867 | 6.867 | 6.867 | - | | Cali, Santa Helena | 7.000 | 7.000 | 7.000 | + | |
| Pereira, La 41 | 6.000 | 6.000 | 6.000 | = | | Medellín, Central | | | | | |
| Popayán (Cauca) | 11.000 | 11.000 | 11.000 | + | | Mayorista de Antioquia | 7.075 | 7.075 | 7.075 | = | |
| Sincelejo (Sucre) | 6.500 | 6.500 | 6.500 | = | | | | | | | |
| Valledupar, Mercado Nuevo | 7.250 | 7.250 | 7.250 | = | | | | | | | |
| Cachama de cultivo fresca | | | | | | | | | | | |
| Bogotá, D. C., Plaza Las Flores | 5.280 | 5.280 | 5.280 | + | | | | | | | |

**Cuadro 7. Mercados mayoristas. Precios de venta de pescados (conclusión)
2013 (2 al 8 de noviembre)**

| Productos y mercados | Pesos por kilogramo | | | | Tenden- cia | Productos y mercados | Pesos por kilogramo | | | | Tenden- cia |
|--------------------------------------|---------------------|--------|--------|--|----------------|--|---------------------|--------|--------|--|----------------|
| | Mínimo | Máximo | Medio | | | | Mínimo | Máximo | Medio | | |
| Merluza, filete nacional | | | | | | Salmón, filete congelado (continuación) | | | | | |
| Bogotá, D. C., Corabastos | 19.750 | 19.750 | 19.750 | | + | Mayorista de Antioquia | 22.750 | 22.750 | 22.750 | | = |
| Bogotá, D. C., Paloquemao | 24.000 | 24.000 | 24.000 | | + | Popayán (Cauca) | 26.000 | 26.000 | 26.000 | | + |
| Cali, Galería Alameda | 21.667 | 21.667 | 21.667 | | -- | Sierra entera congelada | | | | | |
| Cali, Santa Helena | 17.500 | 17.500 | 17.500 | | + | Armenia, Mercar | 9.600 | 9.600 | 9.600 | | n.d. |
| Mojarra lora entera congelada | | | | | | Bogotá, D. C., Corabastos | 9.125 | 9.125 | 9.125 | | = |
| Armenia, Mercar | 7.800 | 7.800 | 7.800 | | = | Bogotá, D. C., Paloquemao | 10.333 | 10.333 | 10.333 | | = |
| Barranquilla, Barranquillita | 5.000 | 5.000 | 5.000 | | = | Buenaventura (Valle del Cauca) | 7.000 | 7.000 | 7.000 | | = |
| Cartagena, Bazurto | 5.233 | 5.233 | 5.233 | | - | Cali, Galería Alameda | 8.000 | 8.000 | 8.000 | | - |
| Mojarra lora entera fresca | | | | | | Cali, Santa Helena | 7.500 | 7.500 | 7.500 | | + |
| Barranquilla, Barranquillita | 5.000 | 5.000 | 5.000 | | = | Cartagena, Bazurto | 10.600 | 10.600 | 10.600 | | = |
| Cartagena, Bazurto | 4.900 | 4.900 | 4.900 | | - | Medellín, Central | | | | | |
| Montería (Córdoba) | 5.400 | 5.400 | 5.400 | | = | Mayorista de Antioquia | 9.825 | 9.825 | 9.825 | | = |
| Sincedejo (Sucre) | 5.000 | 5.000 | 5.000 | | = | Tilapia roja entera congelada | | | | | |
| Valledupar, Mercado Nuevo | 6.667 | 6.667 | 6.667 | | + | Barranquilla, Barranquillita | 5.000 | 5.000 | 5.000 | | = |
| Villavicencio, CAV | 8.000 | 8.000 | 8.000 | | + | Cali, Galería Alameda | 7.233 | 7.233 | 7.233 | | = |
| Nicuro fresco | | | | | | Cali, Santa Helena | 7.900 | 7.900 | 7.900 | | + |
| Bogotá, D. C., Plaza Las Flores | 4.267 | 4.400 | 4.333 | | = | Cartagena, Bazurto | 6.400 | 6.400 | 6.400 | | + |
| Ibagué, Plaza La 21 | 7.000 | 7.000 | 7.000 | | -- | Medellín, Central | | | | | |
| La Dorada (Caldas) | 6.000 | 6.000 | 6.000 | | ++ | Mayorista de Antioquia | 7.525 | 7.525 | 7.525 | | = |
| Palmitos de mar | | | | | | Tilapia roja entera fresca | | | | | |
| Bogotá, D. C., Corabastos | 8.625 | 8.625 | 8.625 | | + | Barranquilla, Barranquillita | 5.250 | 5.250 | 5.250 | | = |
| Bogotá, D. C., Paloquemao | 10.000 | 10.000 | 10.000 | | - | Bogotá, D. C., Paloquemao | 6.667 | 6.667 | 6.667 | | - |
| Cali, Galería Alameda | 9.500 | 9.500 | 9.500 | | = | Bogotá, D. C., Plaza Las Flores | 5.280 | 5.280 | 5.280 | | + |
| Cali, Santa Helena | 10.167 | 10.167 | 10.167 | | - | Bucaramanga, Centroabastos | 5.400 | 5.867 | 5.717 | | + |
| Medellín, Central | | | | | | Cartagena, Bazurto | 5.975 | 5.975 | 5.975 | | - |
| Mayorista de Antioquia | 9.150 | 9.150 | 9.150 | | + | Cúcuta, La Nueva Sexta | 5.567 | 6.125 | 5.846 | | - |
| Pargo rojo entero congelado | | | | | | Ibagué, Plaza La 21 | 7.000 | 7.000 | 7.000 | | = |
| Armenia, Mercar | 17.000 | 17.000 | 17.000 | | n.d. | Montería (Córdoba) | 5.667 | 5.667 | 5.667 | | - |
| Bogotá, D. C., Corabastos | 17.375 | 17.375 | 17.375 | | - | Neiva, Surabastos | 6.000 | 6.000 | 6.000 | | = |
| Bogotá, D. C., Paloquemao | 17.667 | 17.667 | 17.667 | | - | Sincedejo (Sucre) | 5.750 | 5.750 | 5.750 | | - |
| Cali, Galería Alameda | 14.000 | 14.000 | 14.000 | | = | Tunja (Boyacá) | 6.867 | 6.867 | 6.867 | | = |
| Medellín, Central | | | | | | Valledupar, Mercado Nuevo | 6.667 | 6.667 | 6.667 | | + |
| Mayorista de Antioquia | 18.400 | 18.400 | 18.400 | | = | Tilapia, filete congelado | | | | | |
| Pereira, La 41 | 21.000 | 21.000 | 21.000 | | = | Bogotá, D. C., Corabastos | 11.733 | 11.733 | 11.733 | | - |
| Pargo rojo entero fresco | | | | | | Cali, Galería Alameda | 11.167 | 11.167 | 11.167 | | - |
| Valledupar, Mercado Nuevo | 15.000 | 15.000 | 15.000 | | = | Cali, Santa Helena | 9.750 | 9.750 | 9.750 | | + |
| Pargo rojo platero | | | | | | Medellín, Central | | | | | |
| Buenaventura (Valle del Cauca) | 14.000 | 14.000 | 14.000 | | = | Mayorista de Antioquia | 11.450 | 11.450 | 11.450 | | = |
| Cali, Galería Alameda | 16.333 | 16.333 | 16.333 | | ++ | Popayán (Cauca) | 14.000 | 14.000 | 14.000 | | = |
| Cali, Santa Helena | 13.500 | 13.500 | 13.500 | | = | Tilapia, lomitos | | | | | |
| Cartagena, Bazurto | 18.667 | 18.667 | 18.667 | | = | Medellín, Central | | | | | |
| Pescado cabezas | | | | | | Mayorista de Antioquia | 5.775 | 5.775 | 5.775 | | = |
| Armenia, Mercar | 2.200 | 2.200 | 2.200 | | = | Toyo blanco, filete congelado | | | | | |
| Bogotá, D. C., Corabastos | 6.250 | 6.250 | 6.250 | | - | Bogotá, D. C., Paloquemao | 10.400 | 10.400 | 10.400 | | - |
| Bogotá, D. C., Paloquemao | 5.667 | 5.667 | 5.667 | | -- | Cali, Galería Alameda | 8.267 | 8.267 | 8.267 | | = |
| Buenaventura (Valle del Cauca) | 2.167 | 2.167 | 2.167 | | = | Cali, Santa Helena | 8.400 | 8.400 | 8.400 | | - |
| Cali, Galería Alameda | 5.667 | 5.667 | 5.667 | | + | Medellín, Central | | | | | |
| Cali, Santa Helena | 5.167 | 5.167 | 5.167 | | + | Mayorista de Antioquia | 8.675 | 8.675 | 8.675 | | + |
| Popayán (Cauca) | 4.250 | 4.250 | 4.250 | | + | Popayán (Cauca) | 13.000 | 13.000 | 13.000 | | = |
| Róbalo, filete congelado | | | | | | Trucha en corte mariposa | | | | | |
| Armenia, Mercar | 10.200 | 10.200 | 10.200 | | + | Armenia, Mercar | 10.700 | 10.700 | 10.700 | | = |
| Medellín, Central | | | | | | Bogotá, D. C., Corabastos | 10.875 | 10.875 | 10.875 | | - |
| Mayorista de Antioquia | 7.650 | 7.650 | 7.650 | | + | Bogotá, D. C., Paloquemao | 12.000 | 12.000 | 12.000 | | + |
| Pereira, La 41 | 9.600 | 9.600 | 9.600 | | = | Cali, Galería Alameda | 11.667 | 11.667 | 11.667 | | + |
| Salmón, filete congelado | | | | | | Cali, Santa Helena | 9.500 | 9.500 | 9.500 | | + |
| Armenia, Mercar | 21.500 | 21.500 | 21.500 | | = | Manizales (Caldas) | 12.000 | 12.000 | 12.000 | | = |
| Bogotá, D. C., Corabastos | 21.750 | 21.750 | 21.750 | | - | Medellín, Central | | | | | |
| Bogotá, D. C., Paloquemao | 24.000 | 24.000 | 24.000 | | = | Mayorista de Antioquia | 10.100 | 10.100 | 10.100 | | = |
| Cali, Galería Alameda | 21.000 | 21.000 | 21.000 | | - | Pereira, La 41 | 12.000 | 12.000 | 12.000 | | = |
| Cali, Santa Helena | 22.500 | 22.500 | 22.500 | | - | Popayán (Cauca) | 12.000 | 12.000 | 12.000 | | = |
| Medellín, Central | | | | | | Trucha entera fresca | | | | | |
| Tendencias: | | | | | | Pasto (Nariño) | 9.000 | 9.000 | 9.000 | | = |

Tendencias:

(---) Variación mayor al -20 %
 (--) Variación entre -10 % y -20 %
 (-) Variación entre 0 % y -10 %

(=) Variación igual a 0 %

(+) Variación entre 0 % y 10 %

(+ +) Variación entre 10 % y 20 %

(+++) Variación mayor al 20 %

(n.d.) No determinado

**Cuadro 8. Mercados mayoristas. Precios de venta de productos procesados
2013 (2 al 8 de noviembre)**

| Productos y mercados | Pesos por kilogramo | | | | Tenden- cia | Productos y mercados | Pesos por kilogramo | | | | Tenden- cia |
|----------------------------------|---------------------|--------|-------|------|----------------|------------------------------------|---------------------|--------|--------|------|----------------|
| | Mínimo | Máximo | Medio | | | | Mínimo | Máximo | Medio | | |
| Aceite girasol | | | | | | Avena molida (continuación) | | | | | |
| Barranquilla, Barranquillita | 6.818 | 6.818 | 6.818 | = | | Neiva, Surabastos | 6.354 | 6.354 | 6.354 | = | |
| Barranquilla, Granabastos | 6.814 | 6.814 | 6.814 | + | | Palmira (Valle del Cauca) | 5.833 | 5.833 | 5.833 | = | |
| Cartagena, Bazurto | 5.604 | 5.604 | 5.604 | + | | Pereira, Mercasa | 5.800 | 5.800 | 5.800 | = | |
| Medellín, Central | | | | | | Tuluá (Valle del Cauca) | 5.688 | 5.688 | 5.688 | = | |
| Mayorista de Antioquia | 6.647 | 6.647 | 6.647 | - | | Villavicencio, CAV | 6.208 | 6.208 | 6.208 | + | |
| Montería (Córdoba) | 5.225 | 5.225 | 5.225 | -- | | | | | | | |
| Pereira, Mercasa | 7.245 | 7.245 | 7.245 | = | | Azúcar morena | | | | | |
| Sincelejo (Sucre) | 4.833 | 4.833 | 4.833 | = | | Bogotá, D. C., Corabastos | 1.789 | 1.789 | 1.789 | + | |
| Valledupar, Mercado Nuevo | 6.583 | 6.583 | 6.583 | = | | Bogotá, D. C., Plaza España | 1.766 | 1.766 | 1.766 | - | |
| Aceite soya | | | | | | Cali, Santa Helena | 1.633 | 1.633 | 1.633 | - | |
| Cartago (Valle del Cauca) | 4.535 | 4.535 | 4.535 | - | | Cali, Siloé | 1.550 | 1.550 | 1.550 | n.d. | |
| Aceite vegetal mezcla | | | | | | Ibagué, Plaza La 21 | 1.541 | 1.541 | 1.541 | + | |
| Armenia, Mercar | 3.533 | 3.533 | 3.533 | = | | Medellín, Central | | | | | |
| Barranquilla, Barranquillita | 3.772 | 3.772 | 3.772 | = | | Mayorista de Antioquia | 1.650 | 1.650 | 1.650 | - | |
| Barranquilla, Granabastos | 3.631 | 3.631 | 3.631 | - | | Medellín, Coomerca | 1.560 | 1.560 | 1.560 | - | |
| Bogotá, D. C., Corabastos | 4.549 | 4.549 | 4.549 | + | | Medellín, Placita de Flórez | 1.560 | 1.560 | 1.560 | - | |
| Bogotá, D. C., Paloquemao | 4.444 | 4.444 | 4.444 | - | | Pasto (Nariño) | 1.760 | 1.760 | 1.760 | + | |
| Bogotá, D. C., Plaza España | 4.083 | 4.083 | 4.083 | -- | | Tuluá (Valle del Cauca) | 1.667 | 1.667 | 1.667 | = | |
| Bucaramanga, Centroabastos | 4.190 | 4.190 | 4.190 | = | | Azúcar refinada | | | | | |
| Bucaramanga, Mercados del centro | 3.469 | 3.469 | 3.469 | - | | Barranquilla, Barranquillita | 1.768 | 1.768 | 1.768 | = | |
| Buenaventura (Valle del Cauca) | 4.260 | 4.260 | 4.260 | = | | Barranquilla, Granabastos | 1.704 | 1.704 | 1.704 | = | |
| Cali, La Floresta | 4.783 | 4.783 | 4.783 | = | | Bucaramanga, Centroabastos | 1.824 | 1.824 | 1.824 | = | |
| Cali, Santa Helena | 4.417 | 4.417 | 4.417 | + | | Bucaramanga, Mercados del centro | 1.750 | 1.750 | 1.750 | - | |
| Cali, Siloé | 4.852 | 4.852 | 4.852 | - | | Cartagena, Bazurto | 1.960 | 1.960 | 1.960 | = | |
| Cartagena, Bazurto | 3.292 | 3.292 | 3.292 | + | | Cúcuta, Cenabastos | 1.993 | 1.993 | 1.993 | = | |
| Cartago (Valle del Cauca) | 3.623 | 3.623 | 3.623 | - | | Medellín, Central | | | | | |
| Cúcuta, Cenabastos | 3.634 | 3.634 | 3.634 | = | | Mayorista de Antioquia | 1.830 | 1.830 | 1.830 | = | |
| Cúcuta, La Nueva Sexta | 2.978 | 2.978 | 2.978 | - | | Medellín, Placita de Flórez | 1.560 | 1.560 | 1.560 | - | |
| Ibagué, Plaza La 21 | 3.513 | 3.513 | 3.513 | + | | Neiva, Surabastos | 1.380 | 1.380 | 1.380 | - | |
| Manizales (Caldas) | 4.283 | 4.283 | 4.283 | = | | Pasto (Nariño) | 1.480 | 1.480 | 1.480 | - | |
| Medellín, Central | | | | | | Sincelejo (Sucre) | 1.920 | 1.920 | 1.920 | = | |
| Mayorista de Antioquia | 3.344 | 3.344 | 3.344 | = | | Valledupar, Mercado Nuevo | 1.843 | 1.843 | 1.843 | = | |
| Medellín, Coomerca | 4.063 | 4.063 | 4.063 | = | | Villavicencio, CAV | 1.690 | 1.690 | 1.690 | - | |
| Medellín, Placita de Flórez | 4.081 | 4.081 | 4.081 | = | | Azúcar sulfitada | | | | | |
| Montería (Córdoba) | 4.042 | 4.042 | 4.042 | - | | Armenia, Mercar | 1.373 | 1.373 | 1.373 | = | |
| Neiva, Surabastos | 3.906 | 3.906 | 3.906 | + | | Barranquilla, Barranquillita | 1.351 | 1.351 | 1.351 | = | |
| Palmira (Valle del Cauca) | 4.261 | 4.261 | 4.261 | = | | Barranquilla, Granabastos | 1.337 | 1.337 | 1.337 | = | |
| Pamplona (Norte de Santander) | 3.310 | 3.310 | 3.310 | = | | Bogotá, D. C., Corabastos | 1.365 | 1.365 | 1.365 | + | |
| Pasto (Nariño) | 3.347 | 3.347 | 3.347 | - | | Bogotá, D. C., Plaza España | 1.481 | 1.481 | 1.481 | + | |
| Popayán (Cauca) | 3.444 | 3.444 | 3.444 | + | | Bucaramanga, Centroabastos | 1.407 | 1.407 | 1.407 | - | |
| Sincelejo (Sucre) | 3.444 | 3.444 | 3.444 | + | | Bucaramanga, Mercados del centro | 1.407 | 1.407 | 1.407 | - | |
| Tuluá (Valle del Cauca) | 3.911 | 3.911 | 3.911 | + | | Buenaventura (Valle del Cauca) | 1.400 | 1.400 | 1.400 | = | |
| Valledupar, Mercado Nuevo | 3.889 | 3.889 | 3.889 | - | | Cali, La Floresta | 1.300 | 1.300 | 1.300 | - | |
| Villavicencio, CAV | 4.521 | 4.521 | 4.521 | - | | Cali, Santa Helena | 1.327 | 1.327 | 1.327 | - | |
| Avena en hojuelas | | | | | | Cali, Siloé | 1.310 | 1.310 | 1.310 | = | |
| Barranquilla, Barranquillita | 5.339 | 5.339 | 5.339 | = | | Cartagena, Bazurto | 1.375 | 1.375 | 1.375 | = | |
| Barranquilla, Granabastos | 5.365 | 5.365 | 5.365 | + | | Cartago (Valle del Cauca) | 1.380 | 1.380 | 1.380 | - | |
| Bogotá, D. C., Corabastos | 6.278 | 6.278 | 6.278 | n.d. | | Ibagué, Plaza La 21 | 1.323 | 1.323 | 1.323 | = | |
| Bogotá, D. C., Paloquemao | 6.667 | 6.667 | 6.667 | - | | Manizales (Caldas) | 1.447 | 1.447 | 1.447 | = | |
| Bogotá, D. C., Plaza España | 6.224 | 6.224 | 6.224 | + | | Medellín, Central | | | | | |
| Bucaramanga, Centroabastos | 4.758 | 4.758 | 4.758 | = | | Palmira (Valle del Cauca) | 1.307 | 1.307 | 1.307 | - | |
| Bucaramanga, Mercados del centro | 4.749 | 4.749 | 4.749 | - | | Pereira, Mercasa | 1.483 | 1.483 | 1.483 | = | |
| Cali, La Floresta | 6.583 | 6.583 | 6.583 | - | | Popayán (Cauca) | 1.355 | 1.355 | 1.355 | = | |
| Cali, Santa Helena | 6.007 | 6.007 | 6.007 | + | | Sincelejo (Sucre) | 1.323 | 1.323 | 1.323 | + | |
| Cali, Siloé | 6.188 | 6.188 | 6.188 | = | | Tuluá (Valle del Cauca) | 1.297 | 1.297 | 1.297 | = | |
| Cartagena, Bazurto | 5.352 | 5.352 | 5.352 | + | | Valledupar, Mercado Nuevo | 1.433 | 1.433 | 1.433 | = | |
| Cartago (Valle del Cauca) | 8.148 | 8.148 | 8.148 | + | | Villavicencio, CAV | 1.500 | 1.500 | 1.500 | - | |
| Cúcuta, Cenabastos | 4.706 | 4.706 | 4.706 | = | | Bocadillo veleño | | | | | |
| Cúcuta, La Nueva Sexta | 4.833 | 4.833 | 4.833 | + | | Bogotá, D. C., Corabastos | 190 | 190 | 190 | - | |
| Ibagué, Plaza La 21 | 6.111 | 6.111 | 6.111 | - | | Bogotá, D. C., Paloquemao | 194 | 194 | 194 | = | |
| Neiva, Surabastos | 6.354 | 6.354 | 6.354 | = | | Neiva, Surabastos | 97 | 97 | 97 | = | |
| Palmira (Valle del Cauca) | 5.833 | 5.833 | 5.833 | = | | Café instantáneo | | | | | |
| Pamplona (Norte de Santander) | 4.722 | 4.722 | 4.722 | = | | Barranquilla, Barranquillita | 67.371 | 67.371 | 67.371 | - | |
| Pereira, Mercasa | 5.478 | 5.478 | 5.478 | = | | Barranquilla, Granabastos | 65.955 | 65.955 | 65.955 | - | |
| Popayán (Cauca) | 4.553 | 4.553 | 4.553 | + | | Bogotá, D. C., Corabastos | 62.908 | 62.908 | 62.908 | - | |
| Sincelejo (Sucre) | 5.573 | 5.573 | 5.573 | + | | Buenaventura (Valle del Cauca) | 74.477 | 74.477 | 74.477 | = | |
| Tuluá (Valle del Cauca) | 5.688 | 5.688 | 5.688 | = | | Cali, Siloé | 75.163 | 75.163 | 75.163 | - | |
| Valledupar, Mercado Nuevo | 4.444 | 4.444 | 4.444 | = | | Cartagena, Bazurto | 64.522 | 64.522 | 64.522 | - | |
| Villavicencio, CAV | 6.156 | 6.156 | 6.156 | = | | Cartago (Valle del Cauca) | 70.083 | 70.083 | 70.083 | - | |
| Avena molida | | | | | | Cúcuta, Cenabastos | 63.807 | 63.807 | 63.807 | = | |
| Bogotá, D. C., Corabastos | 6.417 | 6.417 | 6.417 | n.d. | | Medellín, Central | | | | | |
| Bogotá, D. C., Paloquemao | 6.667 | 6.667 | 6.667 | - | | Mayorista de Antioquia | 73.832 | 73.832 | 73.832 | = | |
| Bogotá, D. C., Plaza España | 6.224 | 6.224 | 6.224 | + | | Medellín, Coomerca | 71.732 | 71.732 | 71.732 | - | |
| Cali, La Floresta | 6.583 | 6.583 | 6.583 | = | | Medellín, Placita de Flórez | 74.619 | 74.619 | 74.619 | = | |
| Cali, Santa Helena | 6.007 | 6.007 | 6.007 | + | | Neiva, Surabastos | 62.132 | 62.132 | 62.132 | = | |
| Cali, Siloé | 6.188 | 6.188 | 6.188 | = | | Palmira (Valle del Cauca) | 76.471 | 76.471 | 76.471 | = | |
| Ibagué, Plaza La 21 | 6.325 | 6.325 | 6.325 | - | | Pamplona (Norte de Santander) | 66.013 | 66.013 | 66.013 | = | |
| | | | | | | Pasto (Nariño) | 78.649 | 78.649 | 78.649 | - | |

**Cuadro 8. Mercados mayoristas. Precios de venta de productos procesados (continuación)
2013 (2 al 8 de noviembre)**

| Productos y mercados | Pesos por kilogramo | | | | Tenden- cia | Productos y mercados | Pesos por kilogramo | | | | Tenden- cia |
|--|---------------------|--------|--------|------|----------------|---|---------------------|--------|--------|---|----------------|
| | Mínimo | Máximo | Medio | | | | Mínimo | Máximo | Medio | | |
| Café instantáneo (continuación) | | | | | | Fécula de maíz (continuación) | | | | | |
| Popayán (Cauca) | 75.120 | 75.120 | 75.120 | = | | Bogotá, D. C., Corabastos | 12.458 | 12.458 | 12.458 | + | |
| Sincelejo (Sucre) | 65.931 | 65.931 | 65.931 | - | | Bucaramanga, Centroabastos | 13.035 | 13.035 | 13.035 | = | |
| Tuluá (Valle del Cauca) | 74.510 | 74.510 | 74.510 | = | | Bucaramanga, Mercados del centro | 13.042 | 13.042 | 13.042 | = | |
| Valledupar, Mercado Nuevo | 60.294 | 60.294 | 60.294 | - | | Cali, Santa Helena | 12.719 | 12.719 | 12.719 | + | |
| Café molido | | | | | | Cartagena, Bazurto | 12.639 | 12.639 | 12.639 | = | |
| Armenia, Mercar | 14.567 | 14.567 | 14.567 | - | | Cúcuta, Cenabastos | 12.468 | 12.468 | 12.468 | = | |
| Barranquilla, Barranquillita | 17.483 | 17.483 | 17.483 | - | | Cúcuta, La Nueva Sexta | 11.806 | 11.806 | 11.806 | - | |
| Barranquilla, Granabastos | 16.859 | 16.859 | 16.859 | - | | Ibagué, Plaza La 21 | 12.454 | 12.454 | 12.454 | = | |
| Bogotá, D. C., Corabastos | 15.335 | 15.335 | 15.335 | + | | Montería (Córdoba) | 7.156 | 7.156 | 7.156 | - | |
| Bogotá, D. C., Paloquemao | 15.800 | 15.800 | 15.800 | - | | Neiva, Surabastos | 12.829 | 12.829 | 12.829 | - | |
| Bucaramanga, Centroabastos | 15.440 | 15.440 | 15.440 | - | | Pamplona (Norte de Santander) | 12.500 | 12.500 | 12.500 | = | |
| Bucaramanga, Mercados del centro | 15.505 | 15.505 | 15.505 | + | | Pasto (Nariño) | 9.649 | 9.649 | 9.649 | + | |
| Cali, La Floresta | 14.933 | 14.933 | 14.933 | + | | Popayán (Cauca) | 12.015 | 12.015 | 12.015 | + | |
| Cali, Santa Helena | 14.160 | 14.160 | 14.160 | + | | Valledupar, Mercado Nuevo | 13.432 | 13.432 | 13.432 | + | |
| Cali, Siloé | 14.400 | 14.400 | 14.400 | = | | Villavicencio, CAV | 13.333 | 13.333 | 13.333 | = | |
| Cartagena, Bazurto | 15.896 | 15.896 | 15.896 | + | | Galletas dulces redondas con crema | | | | | |
| Cartago (Valle del Cauca) | 15.616 | 15.616 | 15.616 | - | | Barranquilla, Barranquillita | 9.494 | 9.494 | 9.494 | = | |
| Cúcuta, Cenabastos | 16.646 | 16.646 | 16.646 | = | | Barranquilla, Granabastos | 8.881 | 8.881 | 8.881 | - | |
| Manizales (Caldas) | 15.000 | 15.000 | 15.000 | n.d. | | Bogotá, D. C., Plaza España | 8.936 | 8.936 | 8.936 | - | |
| Medellín, Central | | | | | | Bucaramanga, Centroabastos | 9.398 | 9.398 | 9.398 | = | |
| Mayorista de Antioquia | 15.333 | 15.333 | 15.333 | + | | Bucaramanga, Mercados del centro | 9.116 | 9.116 | 9.116 | - | |
| Montería (Córdoba) | 14.760 | 14.760 | 14.760 | = | | Cartagena, Bazurto | 9.061 | 9.061 | 9.061 | + | |
| Neiva, Surabastos | 16.950 | 16.950 | 16.950 | + | | Cúcuta, Cenabastos | 9.120 | 9.120 | 9.120 | = | |
| Palmira (Valle del Cauca) | 14.800 | 14.800 | 14.800 | = | | Ibagué, Plaza La 21 | 8.125 | 8.125 | 8.125 | = | |
| Pereira, Mercasa | 18.360 | 18.360 | 18.360 | + | | Pamplona (Norte de Santander) | 8.936 | 8.936 | 8.936 | = | |
| Popayán (Cauca) | 14.720 | 14.720 | 14.720 | = | | Sincelejo (Sucre) | 9.187 | 9.187 | 9.187 | - | |
| Tuluá (Valle del Cauca) | 14.413 | 14.413 | 14.413 | = | | Galletas saladas 3 tacos | | | | | |
| Valledupar, Mercado Nuevo | 16.444 | 16.444 | 16.444 | = | | Barranquilla, Barranquillita | 7.667 | 7.667 | 7.667 | = | |
| Villavicencio, CAV | 12.854 | 12.854 | 12.854 | - | | Barranquilla, Granabastos | 7.554 | 7.554 | 7.554 | - | |
| Chocolate amargo | | | | | | Bogotá, D. C., Corabastos | 7.682 | 7.682 | 7.682 | + | |
| Armenia, Mercar | 16.667 | 16.667 | 16.667 | = | | Bogotá, D. C., Paloquemao | 8.289 | 8.289 | 8.289 | - | |
| Buenaventura (Valle del Cauca) | 15.753 | 15.753 | 15.753 | = | | Bogotá, D. C., Plaza España | 8.011 | 8.011 | 8.011 | + | |
| Cali, La Floresta | 14.800 | 14.800 | 14.800 | = | | Bucaramanga, Mercados del centro | 7.848 | 7.848 | 7.848 | = | |
| Cali, Santa Helena | 14.867 | 14.867 | 14.867 | = | | Buenaventura (Valle del Cauca) | 7.531 | 7.531 | 7.531 | + | |
| Cali, Siloé | 15.000 | 15.000 | 15.000 | = | | Cali, La Floresta | 8.360 | 8.360 | 8.360 | = | |
| Cartago (Valle del Cauca) | 15.400 | 15.400 | 15.400 | - | | Cali, Santa Helena | 8.025 | 8.025 | 8.025 | + | |
| Manizales (Caldas) | 16.733 | 16.733 | 16.733 | = | | Cali, Siloé | 7.857 | 7.857 | 7.857 | = | |
| Medellín, Central | | | | | | Cartago (Valle del Cauca) | 8.128 | 8.128 | 8.128 | + | |
| Mayorista de Antioquia | 16.724 | 16.724 | 16.724 | + | | Cúcuta, Cenabastos | 8.250 | 8.250 | 8.250 | = | |
| Medellín, Coomerca | 16.350 | 16.350 | 16.350 | - | | Cúcuta, La Nueva Sexta | 7.778 | 7.778 | 7.778 | - | |
| Medellín, Placita de Flórez | 15.950 | 15.950 | 15.950 | - | | Ibagué, Plaza La 21 | 7.596 | 7.596 | 7.596 | + | |
| Palmira (Valle del Cauca) | 14.667 | 14.667 | 14.667 | = | | Manizales (Caldas) | 7.952 | 7.952 | 7.952 | = | |
| Pasto (Nariño) | 17.147 | 17.147 | 17.147 | - | | Medellín, Central | | | | | |
| Pereira, Mercasa | 17.520 | 17.520 | 17.520 | = | | Mayorista de Antioquia | 7.628 | 7.628 | 7.628 | = | |
| Popayán (Cauca) | 17.023 | 17.023 | 17.023 | + | | Medellín, Coomerca | 7.705 | 7.705 | 7.705 | = | |
| Tuluá (Valle del Cauca) | 14.560 | 14.560 | 14.560 | = | | Medellín, Placita de Flórez | 7.593 | 7.593 | 7.593 | = | |
| Chocolate dulce | | | | | | Neiva, Surabastos | 7.722 | 7.722 | 7.722 | = | |
| Barranquilla, Barranquillita | 9.797 | 9.797 | 9.797 | = | | Palmira (Valle del Cauca) | 8.360 | 8.360 | 8.360 | = | |
| Barranquilla, Granabastos | 9.558 | 9.558 | 9.558 | - | | Pamplona (Norte de Santander) | 7.372 | 7.372 | 7.372 | = | |
| Bogotá, D. C., Corabastos | 7.570 | 7.570 | 7.570 | + | | Pasto (Nariño) | 7.760 | 7.760 | 7.760 | + | |
| Bucaramanga, Centroabastos | 7.355 | 7.355 | 7.355 | - | | Pereira, Mercasa | 7.735 | 7.735 | 7.735 | = | |
| Bucaramanga, Mercados del centro | 7.472 | 7.472 | 7.472 | + | | Sincelejo (Sucre) | 7.521 | 7.521 | 7.521 | - | |
| Cartagena, Bazurto | 9.100 | 9.100 | 9.100 | + | | Tuluá (Valle del Cauca) | 7.623 | 7.623 | 7.623 | - | |
| Cúcuta, Cenabastos | 8.132 | 8.132 | 8.132 | = | | Valledupar, Mercado Nuevo | 7.624 | 7.624 | 7.624 | = | |
| Cúcuta, La Nueva Sexta | 7.700 | 7.700 | 7.700 | - | | Villavicencio, CAV | 8.135 | 8.135 | 8.135 | + | |
| Ibagué, Plaza La 21 | 7.925 | 7.925 | 7.925 | - | | Gelatina | | | | | |
| Montería (Córdoba) | 10.000 | 10.000 | 10.000 | - | | Barranquilla, Barranquillita | 20.630 | 20.630 | 20.630 | - | |
| Neiva, Surabastos | 7.550 | 7.550 | 7.550 | - | | Barranquilla, Granabastos | 19.473 | 19.473 | 19.473 | + | |
| Pamplona (Norte de Santander) | 7.893 | 7.893 | 7.893 | = | | Bogotá, D. C., Corabastos | 19.401 | 19.401 | 19.401 | + | |
| Sincelejo (Sucre) | 9.700 | 9.700 | 9.700 | - | | Bogotá, D. C., Paloquemao | 19.306 | 19.306 | 19.306 | = | |
| Valledupar, Mercado Nuevo | 8.667 | 8.667 | 8.667 | = | | Bucaramanga, Centroabastos | 20.208 | 20.208 | 20.208 | = | |
| Villavicencio, CAV | 7.800 | 7.800 | 7.800 | = | | Cali, La Floresta | 18.750 | 18.750 | 18.750 | = | |
| Chocolate instantáneo | | | | | | Cali, Santa Helena | 15.829 | 15.829 | 15.829 | + | |
| Medellín, Central | | | | | | Cali, Siloé | 9.706 | 9.706 | 9.706 | + | |
| Mayorista de Antioquia | 18.203 | 18.203 | 18.203 | = | | Cartagena, Bazurto | 18.490 | 18.490 | 18.490 | - | |
| Pereira, Mercasa | 21.500 | 21.500 | 21.500 | = | | Cúcuta, Cenabastos | 20.408 | 20.408 | 20.408 | = | |
| Color (bolsita) | | | | | | Cúcuta, La Nueva Sexta | 19.618 | 19.618 | 19.618 | - | |
| Ibagué, Plaza La 21 | 24.000 | 24.000 | 24.000 | = | | Ibagué, Plaza La 21 | 20.365 | 20.365 | 20.365 | + | |
| Medellín, Central | | | | | | Manizales (Caldas) | 19.688 | 19.688 | 19.688 | = | |
| Mayorista de Antioquia | 17.877 | 17.877 | 17.877 | = | | Medellín, Central | | | | | |
| Medellín, Coomerca | 15.476 | 15.476 | 15.476 | = | | Mayorista de Antioquia | 18.056 | 18.056 | 18.056 | = | |
| Medellín, Placita de Flórez | 15.476 | 15.476 | 15.476 | = | | Neiva, Surabastos | 20.807 | 20.807 | 20.807 | - | |
| Neiva, Surabastos | 9.000 | 9.000 | 9.000 | = | | Pamplona (Norte de Santander) | 19.097 | 19.097 | 19.097 | = | |
| Fécula de maíz | | | | | | Pasto (Nariño) | 8.211 | 8.211 | 8.211 | + | |
| Barranquilla, Barranquillita | 12.924 | 12.924 | 12.924 | - | | Pereira, Mercasa | 9.118 | 9.118 | 9.118 | + | |
| Barranquilla, Granabastos | 12.781 | 12.781 | 12.781 | - | | Popayán (Cauca) | 19.201 | 19.201 | 19.201 | + | |
| | | | | | | Tuluá (Valle del Cauca) | 19.184 | 19.184 | 19.184 | = | |
| | | | | | | Valledupar, Mercado Nuevo | 20.313 | 20.313 | 20.313 | = | |

Cuadro 8. Mercados mayoristas. Precios de venta de productos procesados (continuación)
2013 (2 al 8 de noviembre)

| Productos y mercados | Pesos por kilogramo | | | | Tendencia | Productos y mercados | Pesos por kilogramo | | | | Tendencia |
|----------------------------------|---------------------|--------|--------|---|-----------|----------------------------------|---------------------|--------|--------|------|-----------|
| | Mínimo | Máximo | Medio | | | | Mínimo | Máximo | Medio | | |
| Harina de trigo | | | | | | Jugo instantáneo (sobre) | | | | | |
| Armenia, Mercar | 1.585 | 1.585 | 1.585 | = | | (continuación) | | | | | |
| Barranquilla, Barranquillita | 1.177 | 1.177 | 1.177 | = | | Cali, Siloé | 28.333 | 28.333 | 28.333 | = | |
| Barranquilla, Granabastos | 1.141 | 1.141 | 1.141 | - | | Cartagena, Bazurto | 22.986 | 22.986 | 22.986 | = | |
| Bogotá, D. C., Corabastos | 1.382 | 1.382 | 1.382 | + | | Cartago (Valle del Cauca) | 29.167 | 29.167 | 29.167 | - | |
| Bogotá, D. C., Paloquemao | 1.533 | 1.533 | 1.533 | = | | Medellín, Central | | | | | |
| Bogotá, D. C., Plaza España | 1.357 | 1.357 | 1.357 | - | | Mayorista de Antioquia | 29.111 | 29.111 | 29.111 | = | |
| Bucaramanga, Centroabastos | 1.804 | 1.804 | 1.804 | = | | Medellín, Coomerca | 28.500 | 28.500 | 28.500 | = | |
| Bucaramanga, Mercados del centro | 1.781 | 1.781 | 1.781 | + | | Medellín, Placita de Flórez | 23.519 | 23.519 | 23.519 | = | |
| Buenaventura (Valle del Cauca) | 1.373 | 1.373 | 1.373 | = | | Palmira (Valle del Cauca) | 28.000 | 28.000 | 28.000 | = | |
| Cali, La Floresta | 2.240 | 2.240 | 2.240 | = | | Pasto (Nariño) | 27.778 | 27.778 | 27.778 | = | |
| Cali, Santa Helena | 2.320 | 2.320 | 2.320 | - | | Popayán (Cauca) | 28.000 | 28.000 | 28.000 | = | |
| Cali, Siloé | 2.220 | 2.220 | 2.220 | = | | Sincedejo (Sucre) | 22.685 | 22.685 | 22.685 | = | |
| Cartagena, Bazurto | 1.195 | 1.195 | 1.195 | + | | Tuluá (Valle del Cauca) | 28.111 | 28.111 | 28.111 | = | |
| Cartago (Valle del Cauca) | 1.504 | 1.504 | 1.504 | + | | Valledupar, Mercado Nuevo | 28.333 | 28.333 | 28.333 | = | |
| Cúcuta, Cenabastos | 1.537 | 1.537 | 1.537 | = | | Villavicencio, CAV | 28.500 | 28.500 | 28.500 | + | |
| Cúcuta, La Nueva Sexta | 1.517 | 1.517 | 1.517 | - | | | | | | | |
| Ibagué, Plaza La 21 | 1.600 | 1.600 | 1.600 | + | | Lomitos de atún en lata | | | | | |
| Manizales (Caldas) | 1.407 | 1.407 | 1.407 | = | | Armenia, Mercar | 12.561 | 12.561 | 12.561 | n.d. | |
| Medellín, Central | | | | | | Barranquilla, Barranquillita | 15.093 | 15.093 | 15.093 | = | |
| Mayorista de Antioquia | 2.261 | 2.261 | 2.261 | - | | Barranquilla, Granabastos | 15.131 | 15.131 | 15.131 | - | |
| Medellín, Coomerca | 2.210 | 2.210 | 2.210 | + | | Bogotá, D. C., Corabastos | 12.020 | 12.020 | 12.020 | + | |
| Medellín, Placita de Flórez | 2.228 | 2.228 | 2.228 | = | | Bucaramanga, Centroabastos | 16.025 | 16.025 | 16.025 | = | |
| Montería (Córdoba) | 1.220 | 1.220 | 1.220 | = | | Bucaramanga, Mercados del centro | 17.243 | 17.243 | 17.243 | = | |
| Neiva, Surabastos | 1.330 | 1.330 | 1.330 | = | | Buenaventura (Valle del Cauca) | 17.190 | 17.190 | 17.190 | = | |
| Palmira (Valle del Cauca) | 2.240 | 2.240 | 2.240 | = | | Cali, La Floresta | 13.505 | 13.505 | 13.505 | = | |
| Pamplona (Norte de Santander) | 1.583 | 1.583 | 1.583 | = | | Cali, Santa Helena | 12.214 | 12.214 | 12.214 | + | |
| Pasto (Nariño) | 1.373 | 1.373 | 1.373 | - | | Cali, Siloé | 11.471 | 11.471 | 11.471 | = | |
| Pereira, Mercasa | 2.313 | 2.313 | 2.313 | - | | Cartagena, Bazurto | 14.795 | 14.795 | 14.795 | + | |
| Popayán (Cauca) | 1.280 | 1.280 | 1.280 | + | | Cartago (Valle del Cauca) | 17.405 | 17.405 | 17.405 | - | |
| Sincedejo (Sucre) | 1.160 | 1.160 | 1.160 | + | | Cúcuta, Cenabastos | 11.765 | 11.765 | 11.765 | + | |
| Tuluá (Valle del Cauca) | 1.473 | 1.473 | 1.473 | = | | Cúcuta, La Nueva Sexta | 11.683 | 11.683 | 11.683 | = | |
| Valledupar, Mercado Nuevo | 1.778 | 1.778 | 1.778 | = | | Manizales (Caldas) | 18.381 | 18.381 | 18.381 | + | |
| Villavicencio, CAV | 2.300 | 2.300 | 2.300 | + | | Medellín, Central | | | | | |
| | | | | | | Mayorista de Antioquia | 11.553 | 11.553 | 11.553 | + | |
| Harina precocida de maíz | | | | | | Montería (Córdoba) | 20.221 | 20.221 | 20.221 | = | |
| Armenia, Mercar | 2.635 | 2.635 | 2.635 | = | | Neiva, Surabastos | 10.576 | 10.576 | 10.576 | = | |
| Barranquilla, Barranquillita | 1.757 | 1.757 | 1.757 | = | | Palmira (Valle del Cauca) | 12.647 | 12.647 | 12.647 | = | |
| Barranquilla, Granabastos | 1.699 | 1.699 | 1.699 | = | | Pamplona (Norte de Santander) | 12.132 | 12.132 | 12.132 | = | |
| Bogotá, D. C., Corabastos | 2.430 | 2.430 | 2.430 | - | | Pereira, Mercasa | 18.257 | 18.257 | 18.257 | = | |
| Bogotá, D. C., Paloquemao | 2.613 | 2.613 | 2.613 | - | | Popayán (Cauca) | 15.519 | 15.519 | 15.519 | + | |
| Bogotá, D. C., Plaza España | 2.560 | 2.560 | 2.560 | + | | Tuluá (Valle del Cauca) | 14.226 | 14.226 | 14.226 | = | |
| Bucaramanga, Centroabastos | 1.851 | 1.851 | 1.851 | = | | Villavicencio, CAV | 13.113 | 13.113 | 13.113 | - | |
| Bucaramanga, Mercados del centro | 1.835 | 1.835 | 1.835 | = | | | | | | | |
| Buenaventura (Valle del Cauca) | 2.544 | 2.544 | 2.544 | + | | Manteca | | | | | |
| Cali, La Floresta | 2.000 | 2.000 | 2.000 | = | | Armenia, Mercar | 3.033 | 3.033 | 3.033 | = | |
| Cali, Santa Helena | 2.667 | 2.667 | 2.667 | + | | Bogotá, D. C., Corabastos | 4.300 | 4.300 | 4.300 | + | |
| Cali, Siloé | 2.083 | 2.083 | 2.083 | + | | Bogotá, D. C., Plaza España | 4.247 | 4.247 | 4.247 | - | |
| Cartagena, Bazurto | 2.531 | 2.531 | 2.531 | + | | Bucaramanga, Centroabastos | 3.947 | 3.947 | 3.947 | = | |
| Cartago (Valle del Cauca) | 2.688 | 2.688 | 2.688 | + | | Bucaramanga, Mercados del centro | 4.653 | 4.653 | 4.653 | = | |
| Cúcuta, Cenabastos | 1.667 | 1.667 | 1.667 | + | | Buenaventura (Valle del Cauca) | 3.033 | 3.033 | 3.033 | = | |
| Cúcuta, La Nueva Sexta | 1.558 | 1.558 | 1.558 | - | | Cali, La Floresta | 4.933 | 4.933 | 4.933 | = | |
| Ibagué, Plaza La 21 | 1.690 | 1.690 | 1.690 | + | | Cali, Santa Helena | 4.067 | 4.067 | 4.067 | = | |
| Manizales (Caldas) | 2.344 | 2.344 | 2.344 | = | | Cali, Siloé | 4.360 | 4.360 | 4.360 | = | |
| Montería (Córdoba) | 1.177 | 1.177 | 1.177 | - | | Cartago (Valle del Cauca) | 3.175 | 3.175 | 3.175 | - | |
| Neiva, Surabastos | 2.667 | 2.667 | 2.667 | = | | Cúcuta, Cenabastos | 4.450 | 4.450 | 4.450 | = | |
| Palmira (Valle del Cauca) | 1.972 | 1.972 | 1.972 | = | | Cúcuta, La Nueva Sexta | 4.688 | 4.688 | 4.688 | = | |
| Pamplona (Norte de Santander) | 1.600 | 1.600 | 1.600 | = | | Ibagué, Plaza La 21 | 3.200 | 3.200 | 3.200 | = | |
| Pasto (Nariño) | 1.819 | 1.819 | 1.819 | - | | Manizales (Caldas) | 4.447 | 4.447 | 4.447 | = | |
| Pereira, Mercasa | 2.294 | 2.294 | 2.294 | - | | Neiva, Surabastos | 3.288 | 3.288 | 3.288 | - | |
| Popayán (Cauca) | 1.627 | 1.627 | 1.627 | = | | Palmira (Valle del Cauca) | 4.467 | 4.467 | 4.467 | = | |
| Sincedejo (Sucre) | 2.375 | 2.375 | 2.375 | = | | Pamplona (Norte de Santander) | 4.708 | 4.708 | 4.708 | = | |
| Valledupar, Mercado Nuevo | 1.819 | 1.819 | 1.819 | - | | Popayán (Cauca) | 3.473 | 3.473 | 3.473 | + | |
| Villavicencio, CAV | 2.350 | 2.350 | 2.350 | = | | Tuluá (Valle del Cauca) | 4.330 | 4.330 | 4.330 | + | |
| | | | | | | Villavicencio, CAV | 4.225 | 4.225 | 4.225 | = | |
| Jugo de frutas | | | | | | Margarina | | | | | |
| Barranquilla, Barranquillita | 5.178 | 5.178 | 5.178 | = | | Armenia, Mercar | 9.751 | 9.751 | 9.751 | = | |
| Barranquilla, Granabastos | 5.089 | 5.089 | 5.089 | + | | Barranquilla, Barranquillita | 10.082 | 10.082 | 10.082 | = | |
| Bucaramanga, Centroabastos | 4.974 | 4.974 | 4.974 | = | | Barranquilla, Granabastos | 10.129 | 10.129 | 10.129 | + | |
| Bucaramanga, Mercados del centro | 5.000 | 5.000 | 5.000 | + | | Bogotá, D. C., Corabastos | 8.048 | 8.048 | 8.048 | - | |
| Cartagena, Bazurto | 4.988 | 4.988 | 4.988 | = | | Bogotá, D. C., Plaza España | 8.424 | 8.424 | 8.424 | - | |
| Sincedejo (Sucre) | 4.858 | 4.858 | 4.858 | - | | Bucaramanga, Centroabastos | 9.090 | 9.090 | 9.090 | = | |
| Valledupar, Mercado Nuevo | 4.884 | 4.884 | 4.884 | = | | Bucaramanga, Mercados del centro | 8.983 | 8.983 | 8.983 | = | |
| | | | | | | Buenaventura (Valle del Cauca) | 13.893 | 13.893 | 13.893 | = | |
| Jugo instantáneo (sobre) | | | | | | Cali, La Floresta | 13.333 | 13.333 | 13.333 | = | |
| Barranquilla, Barranquillita | 23.255 | 23.255 | 23.255 | = | | Cali, Santa Helena | 13.633 | 13.633 | 13.633 | - | |
| Barranquilla, Granabastos | 23.233 | 23.233 | 23.233 | + | | Cali, Siloé | 13.800 | 13.800 | 13.800 | = | |
| Bogotá, D. C., Corabastos | 28.417 | 28.417 | 28.417 | + | | Cartago (Valle del Cauca) | 9.550 | 9.550 | 9.550 | - | |
| Bogotá, D. C., Paloquemao | 31.333 | 31.333 | 31.333 | - | | Ibagué, Plaza La 21 | 5.450 | 5.450 | 5.450 | n.d. | |
| Bogotá, D. C., Plaza España | 28.556 | 28.556 | 28.556 | + | | Manizales (Caldas) | 9.133 | 9.133 | 9.133 | = | |
| Buenaventura (Valle del Cauca) | 28.511 | 28.511 | 28.511 | = | | Medellín, Coomerca | 9.100 | 9.100 | 9.100 | - | |
| Cali, La Floresta | 28.222 | 28.222 | 28.222 | + | | Medellín, Placita de Flórez | 9.200 | 9.200 | 9.200 | = | |
| Cali, Santa Helena | 28.111 | 28.111 | 28.111 | - | | | | | | | |

**Cuadro 8. Mercados mayoristas. Precios de venta de productos procesados (continuación)
2013 (2 al 8 de noviembre)**

| Productos y mercados | Pesos por kilogramo | | | | Tenden- cia | Productos y mercados | Pesos por kilogramo | | | | Tenden- cia |
|----------------------------------|---------------------|--------|--------|---------|----------------|---|---------------------|--------|--------|---------|----------------|
| | Mínimo | Máximo | Medio | Precios | | | Mínimo | Máximo | Medio | Precios | |
| Margarina (continuación) | | | | | | Panela redonda morena (continuación) | | | | | |
| Palmira (Valle del Cauca) | 12.800 | 12.800 | 12.800 | = | | Pereira, Mercasa | 2.266 | 2.266 | 2.266 | = | |
| Pamplona (Norte de Santander) | 6.133 | 6.133 | 6.133 | = | | Sonsón (Antioquia) | 1.667 | 1.667 | 1.667 | = | |
| Popayán (Cauca) | 12.690 | 12.690 | 12.690 | - | | Tuluá (Valle del Cauca) | 2.186 | 2.186 | 2.186 | = | |
| Tuluá (Valle del Cauca) | 12.950 | 12.950 | 12.950 | = | | Yarumal (Antioquia) | 1.521 | 1.521 | 1.521 | = | |
| Mayonesa doy pack | | | | | | Papa frita | | | | | |
| Bogotá, D. C., Corabastos | 13.036 | 13.036 | 13.036 | + | | Bogotá, D. C., Plaza España | 3.191 | 3.191 | 3.191 | + | |
| Bogotá, D. C., Plaza España | 14.236 | 14.236 | 14.236 | + | | Pastas alimenticias | | | | | |
| Bucaramanga, Centroabastos | 14.056 | 14.056 | 14.056 | = | | Armenia, Mercar | 4.278 | 4.278 | 4.278 | + | |
| Bucaramanga, Mercados del centro | 15.375 | 15.375 | 15.375 | - | | Barranquilla, Barranquillita | 4.010 | 4.010 | 4.010 | = | |
| Buenaventura (Valle del Cauca) | 11.347 | 11.347 | 11.347 | = | | Barranquilla, Granabastos | 4.108 | 4.108 | 4.108 | + | |
| Cali, La Floresta | 14.708 | 14.708 | 14.708 | = | | Bogotá, D. C., Corabastos | 4.420 | 4.420 | 4.420 | + | |
| Cali, Santa Helena | 14.861 | 14.861 | 14.861 | + | | Bogotá, D. C., Paloquemao | 4.800 | 4.800 | 4.800 | - | |
| Cali, Siloé | 14.458 | 14.458 | 14.458 | = | | Bucaramanga, Centroabastos | 3.229 | 3.229 | 3.229 | = | |
| Cartagena, Bazurto | 14.375 | 14.375 | 14.375 | - | | Bucaramanga, Mercados del centro | 3.197 | 3.197 | 3.197 | - | |
| Ibagué, Plaza La 21 | 10.125 | 10.125 | 10.125 | + | | Buenaventura (Valle del Cauca) | 4.415 | 4.415 | 4.415 | = | |
| Manizales (Caldas) | 14.208 | 14.208 | 14.208 | = | | Cali, La Floresta | 4.800 | 4.800 | 4.800 | = | |
| Medellín, Central | | | | | | Cali, Santa Helena | 4.444 | 4.444 | 4.444 | + | |
| Mayorista de Antioquia | 14.167 | 14.167 | 14.167 | = | | Cali, Siloé | 4.600 | 4.600 | 4.600 | = | |
| Neiva, Surabastos | 11.842 | 11.842 | 11.842 | = | | Cartagena, Bazurto | 2.625 | 2.625 | 2.625 | = | |
| Palmira (Valle del Cauca) | 13.458 | 13.458 | 13.458 | = | | Cartago (Valle del Cauca) | 2.744 | 2.744 | 2.744 | = | |
| Pasto (Nariño) | 13.438 | 13.438 | 13.438 | + | | Cúcuta, Cenabastos | 2.728 | 2.728 | 2.728 | + | |
| Popayán (Cauca) | 14.316 | 14.316 | 14.316 | + | | Cúcuta, La Nueva Sexta | 2.556 | 2.556 | 2.556 | - | |
| Tuluá (Valle del Cauca) | 13.948 | 13.948 | 13.948 | = | | Ibagué, Plaza La 21 | 4.638 | 4.638 | 4.638 | = | |
| Valledupar, Mercado Nuevo | 14.847 | 14.847 | 14.847 | + | | Manizales (Caldas) | 4.428 | 4.428 | 4.428 | - | |
| Villavicencio, CAV | 14.609 | 14.609 | 14.609 | + | | Medellín, Coomerca | 4.542 | 4.542 | 4.542 | + | |
| Mostaza doy pack | | | | | | Medellín, Placita de Flórez | 4.625 | 4.625 | 4.625 | = | |
| Cartagena, Bazurto | 11.198 | 11.198 | 11.198 | + | | Montería (Córdoba) | 2.560 | 2.560 | 2.560 | - | |
| Panela cuadrada blanca | | | | | | Neiva, Surabastos | 4.680 | 4.680 | 4.680 | + | |
| Barranquilla, Barranquillita | 2.034 | 2.034 | 2.034 | - | | Palmira (Valle del Cauca) | 4.333 | 4.333 | 4.333 | = | |
| Barranquilla, Granabastos | 1.713 | 1.713 | 1.713 | = | | Pamplona (Norte de Santander) | 2.611 | 2.611 | 2.611 | = | |
| Bucaramanga, Centroabastos | 2.090 | 2.090 | 2.090 | - | | Pasto (Nariño) | 4.583 | 4.583 | 4.583 | + | |
| Bucaramanga, Mercados del centro | 2.081 | 2.081 | 2.081 | + | | Pereira, Mercasa | 4.547 | 4.547 | 4.547 | = | |
| Cartagena, Bazurto | 1.714 | 1.714 | 1.714 | + | | Popayán (Cauca) | 3.983 | 3.983 | 3.983 | - | |
| Charalá (Santander) | 1.656 | 1.656 | 1.656 | = | | Tuluá (Valle del Cauca) | 4.278 | 4.278 | 4.278 | = | |
| Güepsa (Santander) | 1.500 | 1.500 | 1.500 | - | | Valledupar, Mercado Nuevo | 2.440 | 2.440 | 2.440 | = | |
| Ibagué, Plaza La 21 | 1.618 | 1.618 | 1.618 | = | | Villavicencio, CAV | 4.400 | 4.400 | 4.400 | - | |
| Medellín, Central | | | | | | Sal yodada | | | | | |
| Mayorista de Antioquia | 1.918 | 1.918 | 1.918 | - | | Armenia, Mercar | 796 | 796 | 796 | + | |
| Moniquirá (Boyacá) | 1.500 | 1.500 | 1.500 | + | | Barranquilla, Barranquillita | 788 | 788 | 788 | - | |
| San Gil (Santander) | 1.625 | 1.625 | 1.625 | + | | Barranquilla, Granabastos | 788 | 788 | 788 | + | |
| Santana (Boyacá) | 1.500 | 1.500 | 1.500 | + | | Bogotá, D. C., Corabastos | 558 | 558 | 558 | + | |
| Sincelejo (Sucre) | 1.595 | 1.595 | 1.595 | + | | Bogotá, D. C., Paloquemao | 633 | 633 | 633 | + | |
| Tunja (Boyacá) | 1.656 | 1.656 | 1.656 | = | | Bogotá, D. C., Plaza España | 792 | 792 | 792 | + | |
| Valledupar, Mercado Nuevo | 1.571 | 1.571 | 1.571 | = | | Bucaramanga, Centroabastos | 767 | 767 | 767 | = | |
| Vélez (Santander) | 1.500 | 1.500 | 1.500 | = | | Bucaramanga, Mercados del centro | 813 | 813 | 813 | = | |
| Panela cuadrada morena | | | | | | Buenaventura (Valle del Cauca) | 517 | 517 | 517 | = | |
| Bogotá, D. C., Corabastos | 1.800 | 1.800 | 1.800 | + | | Cali, La Floresta | 821 | 821 | 821 | - | |
| Bogotá, D. C., Paloquemao | 1.850 | 1.850 | 1.850 | - | | Cali, Santa Helena | 787 | 787 | 787 | + | |
| Bogotá, D. C., Plaza España | 1.592 | 1.592 | 1.592 | + | | Cali, Siloé | 852 | 852 | 852 | = | |
| Bucaramanga, Centroabastos | 1.956 | 1.956 | 1.956 | + | | Cartagena, Bazurto | 810 | 810 | 810 | = | |
| Caparrapí (Cundinamarca) | 1.400 | 1.400 | 1.400 | = | | Cartago (Valle del Cauca) | 820 | 820 | 820 | - | |
| Charalá (Santander) | 1.656 | 1.656 | 1.656 | = | | Cúcuta, Cenabastos | 768 | 768 | 768 | = | |
| Cúcuta, Cenabastos | 1.819 | 1.819 | 1.819 | = | | Cúcuta, La Nueva Sexta | 600 | 600 | 600 | - | |
| Cúcuta, La Nueva Sexta | 1.769 | 1.769 | 1.769 | = | | Ibagué, Plaza La 21 | 388 | 388 | 388 | = | |
| Medellín, Central | | | | | | Manizales (Caldas) | 800 | 800 | 800 | = | |
| Mayorista de Antioquia | 2.063 | 2.063 | 2.063 | - | | Medellín, Central | | | | | |
| Montería (Córdoba) | 1.714 | 1.714 | 1.714 | - | | Mayorista de Antioquia | 872 | 872 | 872 | + | |
| Neiva, Surabastos | 1.810 | 1.810 | 1.810 | - | | Medellín, Coomerca | 840 | 840 | 840 | = | |
| Nocaima (Cundinamarca) | 1.250 | 1.279 | 1.265 | = | | Medellín, Placita de Flórez | 835 | 835 | 835 | = | |
| Popayán (Cauca) | 1.778 | 1.778 | 1.778 | - | | Montería (Córdoba) | 800 | 800 | 800 | = | |
| San Gil (Santander) | 1.625 | 1.625 | 1.625 | + | | Neiva, Surabastos | 800 | 800 | 800 | = | |
| Tuluá (Valle del Cauca) | 2.403 | 2.403 | 2.403 | + | | Palmira (Valle del Cauca) | 789 | 789 | 789 | = | |
| Villavicencio, CAV | 1.913 | 1.913 | 1.913 | + | | Pamplona (Norte de Santander) | 763 | 763 | 763 | = | |
| Villeta (Cundinamarca) | 1.319 | 1.331 | 1.325 | - | | Pasto (Nariño) | 714 | 714 | 714 | = | |
| Panela redonda morena | | | | | | Pereira, Mercasa | 875 | 875 | 875 | = | |
| Armenia, Mercar | 2.094 | 2.094 | 2.094 | = | | Popayán (Cauca) | 755 | 755 | 755 | = | |
| Buenaventura (Valle del Cauca) | 1.431 | 1.431 | 1.431 | + | | Sincelejo (Sucre) | 893 | 893 | 893 | ++ | |
| Cali, La Floresta | 2.617 | 2.617 | 2.617 | = | | Tuluá (Valle del Cauca) | 784 | 784 | 784 | = | |
| Cali, Santa Helena | 2.260 | 2.260 | 2.260 | + | | Tunja (Boyacá) | 600 | 600 | 600 | = | |
| Caparrapí (Cundinamarca) | 1.300 | 1.300 | 1.300 | + | | Valledupar, Mercado Nuevo | 840 | 840 | 840 | = | |
| Cartago (Valle del Cauca) | 2.188 | 2.188 | 2.188 | - | | Villavicencio, CAV | 756 | 756 | 756 | - | |
| Manizales (Caldas) | 1.806 | 1.806 | 1.806 | = | | Salsa de tomate doy pack | | | | | |
| Medellín, Central | | | | | | Armenia, Mercar | 12.729 | 12.729 | 12.729 | = | |
| Mayorista de Antioquia | 1.615 | 1.615 | 1.615 | + | | Bogotá, D. C., Corabastos | 11.826 | 11.826 | 11.826 | + | |
| Medellín, Coomerca | 1.526 | 1.526 | 1.526 | = | | Bogotá, D. C., Plaza España | 12.389 | 12.389 | 12.389 | + | |
| Medellín, Placita de Flórez | 1.639 | 1.639 | 1.639 | = | | Bucaramanga, Centroabastos | 12.302 | 12.302 | 12.302 | = | |
| Palmira (Valle del Cauca) | 2.083 | 2.083 | 2.083 | - | | Bucaramanga, Mercados del centro | 12.191 | 12.191 | 12.191 | - | |

Cuadro 8. Mercados mayoristas. Precios de venta de productos procesados (conclusión) 2013 (2 al 8 de noviembre)

| Productos y mercados | Pesos por kilogramo | | | | Tendencia | Productos y mercados | Pesos por kilogramo | | | | Tendencia |
|--|---------------------|--------|--------|---|--|----------------------|---------------------|--------|-------|---|-----------|
| | Mínimo | Máximo | Medio | | | | Mínimo | Máximo | Medio | | |
| Salsa de tomate doy pack (continuación) | | | | | | Cartagena, Bazaruto | 4.056 | 4.056 | 4.056 | = | |
| Buenaventura (Valle del Cauca) | 8.889 | 8.889 | 8.889 | + | Cartago (Valle del Cauca) | 5.326 | 5.326 | 5.326 | + | | |
| Cali, La Floresta | 12.417 | 12.417 | 12.417 | = | Cúcuta, Cenabastos | 4.877 | 4.877 | 4.877 | + | | |
| Cali, Santa Helena | 13.194 | 13.194 | 13.194 | - | Cúcuta, La Nueva Sexta | 4.608 | 4.608 | 4.608 | - | | |
| Cali, Siloé | 12.245 | 12.245 | 12.245 | = | Manizales (Caldas) | 6.485 | 6.485 | 6.485 | = | | |
| Cartagena, Bazaruto | 12.943 | 12.943 | 12.943 | = | Medellín, Central Mayorista de Antioquia | 4.507 | 4.507 | 4.507 | = | | |
| Cartago (Valle del Cauca) | 13.333 | 13.333 | 13.333 | + | Medellín, Coomerca | 4.350 | 4.350 | 4.350 | - | | |
| Ibagué, Plaza La 21 | 8.000 | 8.000 | 8.000 | = | Medellín, Placita de Flórez | 4.185 | 4.185 | 4.185 | - | | |
| Manizales (Caldas) | 12.972 | 12.972 | 12.972 | = | Montería (Córdoba) | 4.191 | 4.191 | 4.191 | + | | |
| Medellín, Central | | | | | Palmira (Valle del Cauca) | 5.444 | 5.444 | 5.444 | = | | |
| Mayorista de Antioquia | 12.139 | 12.139 | 12.139 | + | Pamplona (Norte de Santander) | 4.984 | 4.984 | 4.984 | = | | |
| Medellín, Coomerca | 12.917 | 12.917 | 12.917 | + | Pasto (Nariño) | 4.044 | 4.044 | 4.044 | n.d. | | |
| Montería (Córdoba) | 11.175 | 11.175 | 11.175 | + | Pereira, Mercasa | 6.446 | 6.446 | 6.446 | = | | |
| Neiva, Surabastos | 9.211 | 9.211 | 9.211 | = | Popayán (Cauca) | 3.696 | 3.696 | 3.696 | - | | |
| Palmira (Valle del Cauca) | 11.500 | 11.500 | 11.500 | = | Sincelejo (Sucre) | 4.109 | 4.109 | 4.109 | + | | |
| Pasto (Nariño) | 12.665 | 12.665 | 12.665 | - | Tuluá (Valle del Cauca) | 5.137 | 5.137 | 5.137 | = | | |
| Pereira, Mercasa | 12.975 | 12.975 | 12.975 | - | Sopa de pollo (caja) | | | | | | |
| Popayán (Cauca) | 11.493 | 11.493 | 11.493 | + | Bogotá, D. C., Corabastos | 31.967 | 31.967 | 31.967 | + | | |
| Sincelejo (Sucre) | 13.000 | 13.000 | 13.000 | = | Bogotá, D. C., Paloquemao | 32.289 | 32.289 | 32.289 | - | | |
| Tuluá (Valle del Cauca) | 12.465 | 12.465 | 12.465 | + | Bogotá, D. C., Plaza España | 33.167 | 33.167 | 33.167 | - | | |
| Valledupar, Mercado Nuevo | 13.500 | 13.500 | 13.500 | = | Vinagre | | | | | | |
| Villavicencio, CAV | 12.847 | 12.847 | 12.847 | + | Barranquilla, Barranquillita | 1.285 | 1.285 | 1.285 | = | | |
| Sardinas en lata | | | | | Barranquilla, Granabastos | 1.292 | 1.292 | 1.292 | + | | |
| Armenia, Mercar | 4.902 | 4.902 | 4.902 | = | Bucaramanga, Centroabastos | 1.847 | 1.847 | 1.847 | = | | |
| Barranquilla, Barranquillita | 4.269 | 4.269 | 4.269 | = | Bucaramanga, Mercados del centro | 2.031 | 2.031 | 2.031 | - | | |
| Barranquilla, Granabastos | 4.317 | 4.317 | 4.317 | + | Cartagena, Bazaruto | 2.000 | 2.000 | 2.000 | - | | |
| Bogotá, D. C., Corabastos | 5.145 | 5.145 | 5.145 | + | Cúcuta, Cenabastos | 1.417 | 1.417 | 1.417 | - | | |
| Buenaventura (Valle del Cauca) | 4.716 | 4.716 | 4.716 | = | Cúcuta, La Nueva Sexta | 1.417 | 1.417 | 1.417 | + | | |
| Cali, La Floresta | 5.882 | 5.882 | 5.882 | = | Pamplona (Norte de Santander) | 1.514 | 1.514 | 1.514 | = | | |
| Cali, Santa Helena | 5.490 | 5.490 | 5.490 | + | Sincelejo (Sucre) | 2.047 | 2.047 | 2.047 | = | | |
| Cali, Siloé | 4.941 | 4.941 | 4.941 | = | Valledupar, Mercado Nuevo | 1.694 | 1.694 | 1.694 | = | | |

Tendencias:
 (---) Variación mayor al -20 %
 (--) Variación entre -10 % y -20 %
 (-) Variación entre 0 % y -10 %
 (=) Variación igual a 0 %
 (+) Variación entre 0 % y 10 %
 (+ +) Variación entre 10 % y 20 %
 (+++) Variación mayor al 20 %
 (n.d.) No determinado

Precios de la panela

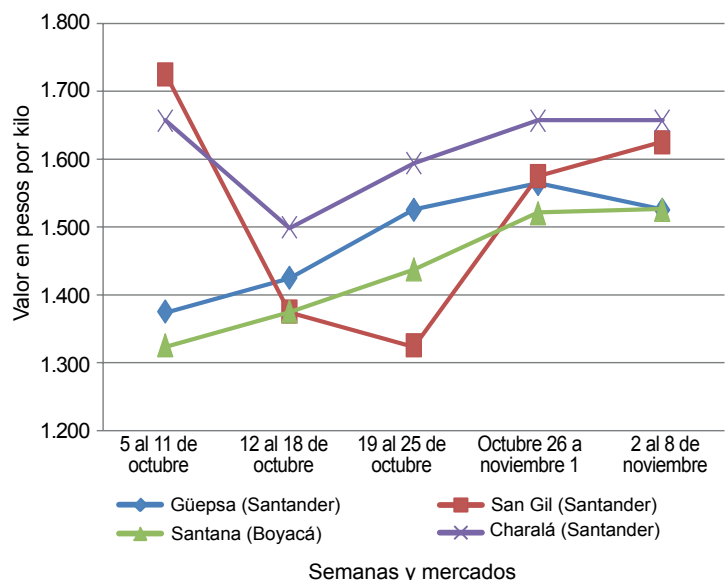
Durante esta semana, en San Gil (Santander) se registró un alza en la cotización de la panela cuadrada blanca del 3,17 %. Según los comerciantes, esta situación obedeció a diferentes factores, entre los que se destaca la recolección de café, que desplaza la mano de obra a esta labor. Los productores llegaron desde Páramo, Ocamonte, Valle de San José y Charalá, aunque con poco producto, mientras que hubo buena afluencia de

Tabla 2. Precios por kilo de la panela cuadrada morena 2013 (5 de octubre al 8 de noviembre)

| Mercados | Octubre | | | Octubre | Noviembre |
|--------------------------|---------|----------|----------|------------------|-----------|
| | 5 al 11 | 12 al 18 | 19 al 25 | 26 a noviembre 1 | 2 al 8 |
| Caparrapí (Cundinamarca) | 1.350 | 1.400 | 1.300 | 1.400 | 1.400 |
| Charalá (Santander) | 1.656 | 1.500 | 1.594 | 1.656 | 1.656 |
| Nocaima (Cundinamarca) | 1.206 | 1.194 | 1.379 | 1.350 | 1.265 |
| San Gil (Santander) | 1.725 | 1.375 | 1.325 | 1.575 | 1.625 |
| Villeta (Cundinamarca) | 1.277 | 1.197 | 1.263 | 1.358 | 1.325 |

Fuente: SIPSA, Ministerio de Agricultura y Desarrollo Rural-DANE. Cálculos: DANE.

Gráfico 7. Comportamiento del precio de la panela cuadrada blanca 2013 (5 de octubre al 8 de noviembre)



Fuente: SIPSA-DANE-Ministerio de Agricultura y Desarrollo Rural.



PRECIOS MAYORISTAS

compradores de la Costa Atlántica y Bucaramanga. El kilo se vendió a \$1.625.

En Güepesa (Santander), por su parte, el precio disminuyó en comparación con la semana anterior. Se pudo evidenciar baja presencia de compradores, los que ingresaron desde Vélez, Barbosa (Santander) y Santana (Boyacá). Toda la panela se vendió y esta llegó desde San Benito, Rionegro y Güepesa. El kilo de panela blanca se negoció a \$1.525; 2,40% menos.

En Vélez (Santander), por su parte, se observó estabilidad en los precios de la panela. Los comerciantes afirmaron que llegaron los mismos productores que la semana anterior procedentes de Chipatá y La Paz; los compradores, por su parte, ingresaron desde Vélez, Barbosa, Chipatá y Bogotá. El kilo de panela cuadrada blanca se ofreció a \$1.525.

Tabla 3. Precios por kilo de la panela cuadrada blanca 2013 (5 de octubre al 8 de noviembre)

| Mercados | Octubre | | | Octubre | Noviembre |
|---------------------|---------|----------|----------|------------------|-----------|
| | 5 al 11 | 12 al 18 | 19 al 25 | 26 a noviembre 1 | 2 al 8 |
| Charalá (Santander) | 1.656 | 1.500 | 1.594 | 1.656 | 1.656 |
| Güepesa (Santander) | 1.375 | 1.425 | 1.525 | 1.563 | 1.525 |
| Moniquirá (Boyacá) | 1.300 | 1.400 | 1.425 | 1.450 | 1.525 |
| San Gil (Santander) | 1.725 | 1.375 | 1.325 | 1.575 | 1.625 |
| Santana (Boyacá) | 1.325 | 1.375 | 1.437 | 1.520 | 1.525 |
| Vélez (Santander) | 1.350 | 1.375 | 1.460 | 1.525 | 1.525 |

Fuente: SIPSA, Ministerio de Agricultura y Desarrollo Rural-DANE. Cálculos: DANE.

Por otro lado, el precio de la panela en Santana (Boyacá) tuvo una leve alza a lo largo de la presente semana. El mercado comenzó tarde por la baja afluencia de compradores y vendedores. Afirmaron los productores que las molindas fueron pocas y llegaron compradores desde Bogotá, Vélez, Güepesa, Socorro, Barbosa (Santander), Tunja, Moniquirá y Sogamoso (Boyacá).

El kilo se vendió a \$1.525; 0,33% más que la semana anterior.

En Charalá (Santander) hubo estabilidad en los precios de la panela a pesar de la poca llegada de producto y la baja afluencia de oferentes del municipio; sin embargo, se contó con paneleros procedentes de Coromoro y Ocamonte. El kilo de panela cuadrada se ofreció a \$1.656.

Por otra parte, en Villeta (Cundinamarca) el precio de la panela mostró una reducción del 2,42%, pues aumentó levemente el ingreso del producto. Esta semana se presentaron abundantes precipitaciones; esto ocasiona un mayor contenido de agua en la caña y, por lo tanto, es necesario un mayor tiempo de cocción, lo que deja como resultado una panela más oscura. El kilo de panela cuadrada morena se vendió a \$1.325.

En Nocaima (Cundinamarca) también se registraron reducciones en los precios ante los aumentos en la producción del municipio. El kilo se vendió a \$1.265, lo que representó una reducción del 6,33 %.

Tabla 4. Precios por kilo de la panela redonda morena 2013 (5 de octubre al 8 de noviembre)

| Mercados | Octubre | | | Octubre | Noviembre |
|--------------------------|---------|----------|----------|------------------|-----------|
| | 5 al 11 | 12 al 18 | 19 al 25 | 26 a noviembre 1 | 2 al 8 |
| Caparrapí (Cundinamarca) | 1.300 | 1.300 | 1.200 | 1.300 | 1.300 |

Fuente: SIPSA, Ministerio de Agricultura y Desarrollo Rural-DANE. Cálculos: DANE.

Por último, en Caparrapí (Cundinamarca) hubo estabilidad en el precio de todas las presentaciones de panela. Las lluvias de los últimos meses han beneficiado el crecimiento de la caña, pero también han deteriorado las vías veredales por donde se saca el producto de las fincas. El kilo de panela redonda se negoció a \$1.300.