

## Comportamiento de los precios

### Menor abastecimiento de verduras y hortalizas



Fuente: DANE.

El Departamento Administrativo Nacional de Estadística (DANE), por medio del Sistema de Información de Precios y Abastecimiento del Sector Agropecuario (SIPSA), comunicó que durante la semana del 3 al 9 de agosto de 2013 se incrementaron las cotizaciones de las hortalizas, las frutas frescas y los tubérculos.

En el grupo de las verduras y hortalizas se destacó la menor oferta de algunas leguminosas como la arveja y la habichuela, la remolacha, el pepino y la cebolla, lo que ocasionó las alzas de las cotizaciones. En efecto, llegó menos arveja de Boyacá y Cundinamarca, mientras que ingresó menos pepino de Valle del Cauca.

Por su parte, en los tubérculos subieron las cotizaciones de la papa criolla, tanto limpia como sucia, y la arracha blanca, mientras que bajaron las de las papas negras. Para la papa criolla se observó una reducción en el ingreso desde Nariño y Boyacá.

De la misma forma, subieron las cotizaciones de las frutas, especialmente de los limones, las mandarinas y

las manzanas. Para el limón está finalizando la producción en Santander y el Eje Cafetero, mientras que para la manzana llegó menos cantidad del sur del continente.

## Informe de contexto

### Precios de la mazorca en Colombia

El maíz es un producto muy importante para las economías en Centro y Suramérica. Su fruto, el maíz en fresco, mazorca o chócolo, es rico en carbohidratos y fuente de minerales como magnesio, fósforo, potasio y hierro, además de vitamina B1, B7 y ácido fólico. En Colombia el chócolo se usa para preparar sopas, arepas, cremas, envueltos, entre muchas otras recetas. En el mercado, se encuentra el chócolo de mazorca, que consiste en la mazorca con el amero, que es la estructura que la envuelve.

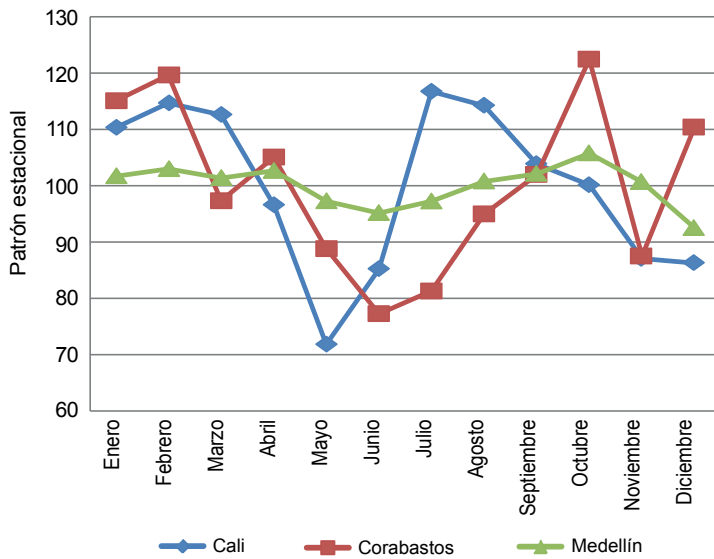
Son características en este cultivo las condiciones de altitud, ya que se siembra a nivel del mar hasta los 3.000 m. s. n. m., lo que corresponde a temperaturas entre los 15 y 34 grados centígrados; pero lo óptimo está entre los 18 y 26 grados centígrados. Dependiendo de la altura, el ciclo de cultivo puede variar; pero en climas cálidos como en la Costa Atlántica se puede tardar cuatro meses desde su siembra hasta su cosecha.

Su cultivo ocupa la segunda mayor extensión de tierra en Colombia. Para el año 2012 se registraron 368.184 hectáreas sembradas y una producción de 783.531 toneladas, según la Encuesta Nacional Agropecuaria. Durante el segundo semestre del año se registra la mayor producción, así como el mayor número de hectáreas cosechadas, y el principal departamento productor es Tolima, el cual tuvo una participación del 17,14 %, seguido de Meta con 14,72 %, Córdoba con 12,20 % y César con el 10,25 %.

El presente documento tiene la finalidad de analizar el comportamiento de los precios de este producto en los distintos mercados mayoristas de siete ciudades: Armenia, Barranquilla, Bogotá, Bucaramanga, Cali, Cúcuta y Medellín, en los meses de julio a diciembre de 2012 y de enero a julio de 2013.

CONTENIDO	pág.		pág.
Comportamiento de los precios	1	Verduras y hortalizas	5
Informe de contexto	1	Frutas frescas	13
Indicador de abastecimiento	3	Tubérculos, raíces y plátanos	23
Lo que más sube y lo que más baja	4	Granos, carnes y procesados	27

**Gráfico 1. Patrón estacional del chόcolo de mazorca**



Fuente: SIPSA-DANE

Al calcular la estacionalidad de los precios, se encuentra que la mazorca tiene un patrón según el cual los mayores incrementos en los precios se registran regularmente en los primeros meses del año y desde julio a octubre; en esta época del año las cosechas se reducen y, por lo tanto, hay menos oferta disponible en los mercados.

Por otra parte, entre marzo y junio se registra un aumento en la oferta debido a la salida de las cosechas, con lo cual los precios pueden llegar a caer 30 %, en promedio. Si bien es cierto que existe una regularidad en el com-

portamiento de los precios, este indicador no es muy estable, ya que el cultivo del maíz tiene una duración de cuatro meses, provocando que la oferta se acomode rápidamente ante un cambio súbito en los precios.

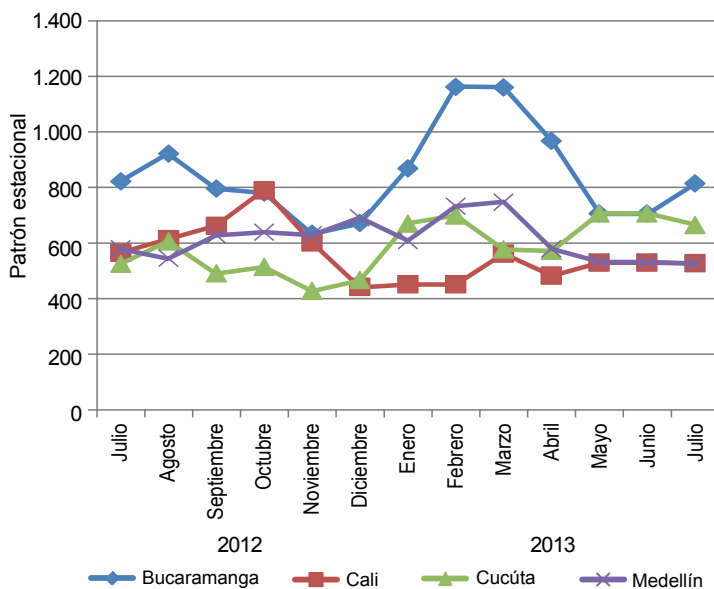
Al observar el comportamiento de los precios en las diferentes ciudades, se encuentra que en el mercado de Bogotá, en Corabastos, el precio promedio del kilo de chόcolo de mazorca entre julio y diciembre de 2012 fue de \$816, presentando un máximo de \$1.051 y un mínimo de \$596. En Centroabastos, mercado de Bucaramanga, el precio promedio entre julio y diciembre de 2012 fue de \$771 por kilo.

En el mercado de Cavasa en Cali, sucedió algo similar, pues el valor promedio del periodo estudiado en 2012 fue mayor en un 22%. Este año se registró un precio de \$613 por kilo. En Medellín, por su parte, se registra un descenso entre abril y mayo de 12,5%, y entre octubre y noviembre en 2012.

El mercado de Barranquilla es el que muestra variaciones más marcadas en los precios; es en este lugar en donde se observó el precio más elevado. El precio promedio registrado en el mercado de Barranquilla fue de \$506 entre julio y diciembre de 2012.

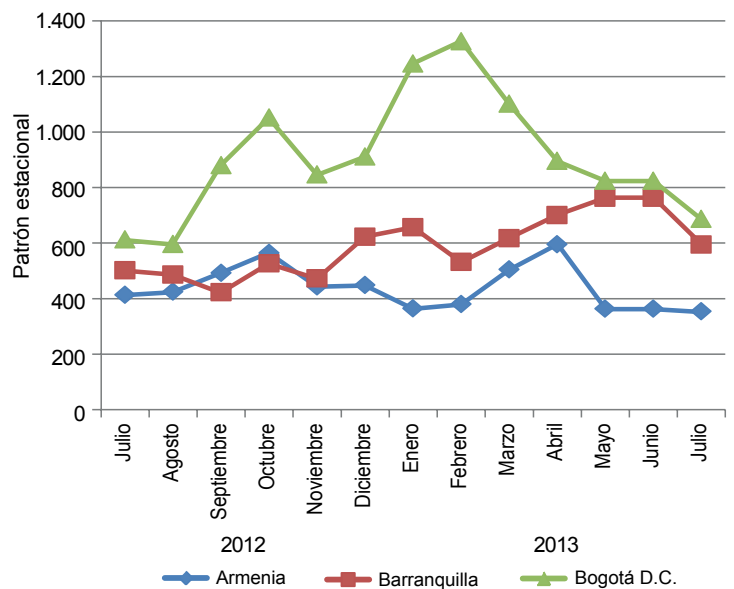
En lo corrido del año 2013, los precios del chόcolo de mazorca en la ciudad de Bogotá han registrado una tendencia decreciente desde el mes de febrero, ya que

**Gráfico 2. Comportamiento de los precios del chόcolo de mazorca 2012 (julio) - 2013 (julio)**



Fuente: SIPSA-DANE

**Gráfico 3. Comportamiento de los precios del chόcolo de mazorca 2012 (julio) - 2013 (julio)**



Fuente: SIPSA-DANE

desde este mes se registró la reducción en el ingreso de producto desde Granada, Silvania, Subachoque y Silvania (Cundinamarca) y Samacá (Boyacá).

Generalmente, la tendencia de los precios es creciente. En los primeros meses del año, cuando la oferta de mazorca es escasa, los precios tienden a ser más altos, mientras que en los últimos meses del año se observan disminuciones por cuenta del aumento de la producción, lo que se traduce en una mayor oferta; en el consumo se tiende a reemplazar la papa o la yuca por maíz en esas épocas del año.

En general, se puede afirmar en cuanto a los precios mayoristas que el mercado que registra los mayores valores

es el de Bogotá, seguido de Bucaramanga y Barranquilla. Los valores más bajos se encuentran en Armenia.

En resumen, el chόcolo de mazorca registra las mayores áreas sembradas en el departamento del Tolima. El comportamiento de sus precios sigue un patrón estacional, el cual se puede ver alterado debido a que es un cultivo de ciclo corto y existen muchos factores que lo pueden afectar.

En el comportamiento de los precios se registran las mayores cotizaciones en los primeros meses del año, mientras que en el periodo comprendido entre abril y julio (los meses de mayor oferta) se encuentra en el mercado una mazorca de menores precios.

## Indicador de abastecimiento de alimentos

### Aumentó el acopio de alimentos

El abastecimiento en los mercados mayoristas de Mercar, Barranquillita, Corabastos, Las Flores, Centroabastos, Cavasa, Santa Helena, Cenabastos, Central Mayorista de Antioquia, Coomerca, Surabastos, Mercasa y La Central de Abastos de Villavicencio, para las semanas del 20 al 26 de julio y del 27 de julio al 2 de agosto, registró un aumento de 4,46 % en relación con el total de los alimentos.

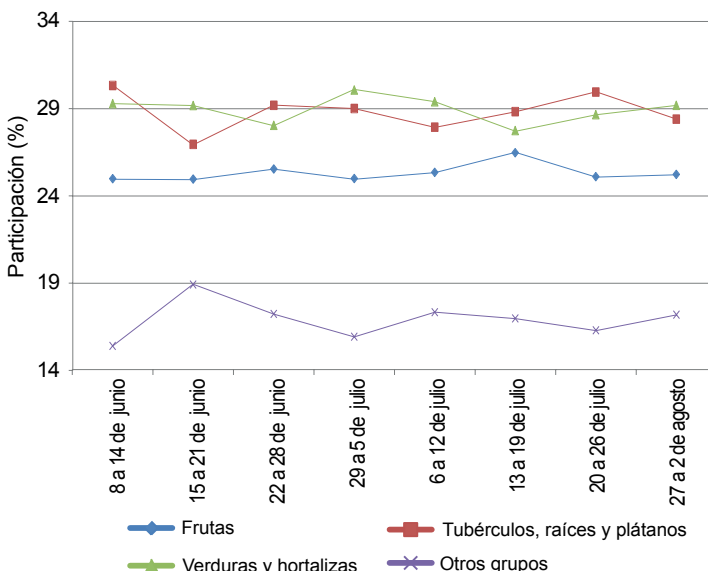
Este incremento obedeció a una mayor oferta de alimentos en los mercados de Armenia, en Mercar, con un 24,58 %; Medellín, en CMA y Coomerca, con un 18,93 %; Barranquilla, en Barranquillita, con un 10,08 %; Bucaramanga, en Centroabastos, con un 5,11 %; Cúcuta, en Cenabastos, con un 3,81 %; Bogotá, en Corabastos y Las Flores, con un 2,00 %, y Neiva, en Surabastos, con un 0,73 %. Por otro lado, se reportó un descenso en el abastecimiento de alimentos en las centrales de Pereira, en Mercasa, con un -30,43 %; Villavicencio, en La Central de Abastos de Villavicencio, con un -6,35 %, y Cali, en Cavasa y Santa Helena, con un -2,15 %.

En Mercar se presentó un aumento en el abastecimiento de la categoría «otros grupos» (62,50 %), a raíz de un mayor ingreso de productos como carne de res con un 45,45 % y azúcar con un 35,63 %; en la CMA y Coomerca la mayor entrada de alimentos la reportaron los tubérculos, raíces y plátanos con un 26,58 %, debido a la buena oferta de papa capira (34,41 %) y plátano hartón verde (23,95 %). En cuanto a Barranquillita, el grupo de las verduras y hortalizas registró un aumento más significativo que llegó al 14,30 %, incidiendo alimentos como el chόcolo mazorca en un 20,16 % y la zanahoria con un 15,04 %; en Cen-

troabastos el mayor ingreso lo reportaron los procesados, con un incremento en el acopio del 70,47 %, como resultado del mayor abastecimiento de aceites (44,87 %) y granos secos (20,18 %). Para el mercado de Cenabastos, del mismo modo, el aumento más importante lo reportaron «otros grupos», con un 49,43 %, como resultado del comportamiento de productos como las galletas (26,76 %) y el chocolate de mesa (23,95 %); respecto a Corabastos y Las Flores, el mayor ingreso de alimentos lo presentó también el grupo de los procesados, registrando un au-

**Gráfico 4. Participación total de los grupos de alimentos que fueron registrados en los mercados Mercar, Barranquillita, Corabastos y Las Flores, Centroabastos, Cavasa y Santa Helena, Cenabastos, CMA, Coomerca, Surabastos, Mercasa y la Central de Abastos de Villavicencio.**

2013 (8 de junio al 2 de agosto)



Fuente: SIPSA, Ministerio de Agricultura y Desarrollo Rural-DANE.



mento de 38,66 %, incidiendo el azúcar con un 27,05 % y las gaseosas y maltas con un 24,52 %. Y finalmente en Surabastos se destacó un aumento en la entrada de frutas (36,92 %), a raíz de un incremento en el abastecimiento de lulo con un 36,69 % y papaya Maradol en un 26,53 %.

En contraste, en Mercasa, la menor entrada de alimentos la registraron «otros grupos» (-49,87 %), explicándose por el descenso en el acopio de carne de res con un -41,41 % y sal yodada en un -35,00 %; en la Central de Abastos de Villavicencio, se identificó un descenso en la oferta de frutas (-15,36 %), como resultado de la menor entrada de alimentos como papaya Maradol (-24,40 %)

y limón Tahití (-18,34 %), y en Cavasa y Santa Helena se observó un descenso en el abastecimiento de procesados (-5,17 %), debido a la poca oferta de carne de res (-11,15 %) y arroz (-3,58 %).

Los grupos con mayor participación para la semana comprendida entre el 27 de julio y el 2 de agosto, para el acumulado de los mercados, son las verduras y hortalizas con el 29,19 %, seguidas por los tubérculos, raíces y plátanos con un 28,41 %, las frutas frescas con un 25,23 % y otros grupos entre los que se encuentran las carnes, los procesados, los granos, los cereales, los lácteos, los huevos y pescados con 17,17 %.

## Lo que más sube, lo que más baja

Ciudades	Lo que más sube	Lo que más baja
Barranquilla	Pepino cohombro, cebollas cabezona blanca y junca Aquitania, remolacha, zanahoria bogotana, mandarina y naranja comunes, guayabas agria y común, mango de azúcar, papas criolla sucia y R-12 roja, lenteja importada.	Ajo importado, repollo blanco, pimentón, ahuyama, mora de Castilla, curuba larga, banano Urabá, melón Cantalup, lulo, guayaba pera, patilla, papa única, plátano hartón verde, ñame espinoso, azúcar refinada, huevos rojos.
Bogotá, D. C.	Coliflor, habichuela, pepino cohombro, lechuga Batavia, acelga, remolacha, tomate chonto, pera nacional, ciruela roja, limón Tahití, tangelo, guanábana, lulo, arracacha amarilla, papa R-12 roja, plátanos hartones maduro y verde, panela cuadrada morena.	Repollo morado, brócoli, cebolla junca Aquitania, espinaca, frijol verde cargamanto, piña gold, uvas Isabela y red globe nacional, guayaba pera, patilla, mora de Castilla, melón Cantalup, manzana royal gala importada, papas parda pastusa, única y suprema, harina de trigo.
Bucaramanga	Pepino cohombro, pimentón, cebollas cabezona blanca y junca Aquitania, remolacha, limones común y Tahití, pera nacional, tomate de árbol, tangelo, mandarina común, papas criolla limpia y suprema, yuca criolla, blanquillo entero fresco.	Ajo importado, repollos morado y blanco, rábano rojo, frijol verde en vaina, mora de Castilla, pitahaya, guayaba pera, ciruela negra chilena, melón Cantalup, patilla, uva Isabela, granadilla, papas única, R-12 negra y parda pastusa, frijol calima.
Cali	Pepino cohombro, zanahoria, habichuela, coliflor, brócoli, arveja verde en vaina pastusa, chócolo mazorca, tangelo, limón Tahití, manzana verde importada, tomate de árbol, mango de azúcar, papa criolla sucia, arracacha amarilla, pargo rojo platero.	Cebolla junca Aquitania, ajo importado, cebolla cabezona roja peruana, lechuga Batavia, pimentón, papaya Maradol, mora de Castilla, pera importada, patilla, melón Cantalup, maracuyá, guayaba pera, papas suprema, parda pastusa y única, azúcar sulfitada.
Cartagena	Chócolo mazorca, pepino cohombro, cebollas junca y cabezona blanca, pimentón, naranja y mandarina comunes, tomate de árbol, curuba larga, lulo, papa única, ñame diamante, maíces amarillo y blanco trillados.	Ajo importado, espinaca, cebolla cabezona roja peruana, habichuela, lechuga Batavia, mora de Castilla, patilla, guayaba común, coco, melón Cantalup, ñame espinoso, plátano hartón verde, papa criolla limpia, carne de res bota.
Cúcuta	Pepino cohombro, habichuela, zanahoria, frijol y arveja verdes en vainas, tomate Riogrande, cebolla cabezona blanca, limón común, uva importada, naranja y mandarina comunes, arracacha amarilla, plátano hartón verde, maíz blanco trillado.	Apio, chócolo mazorca, ajos nacional e importado, lechuga Batavia, cebolla cabezona roja peruana, pitahaya, mora de Castilla, uva Isabela, melón Cantalup, ciruela roja, granadilla, tomate de árbol papas única, suprema y parda pastusa, tilapia roja entera fresca.
Medellín	Habichuela, pepino cohombro, cebolla junca, remolacha, repollo blanco, ajo nacional, pimentón, mangos de azúcar, común y Tommy, pera nacional, limón común, guayaba manzana, plátanos hartones verde y maduro, arveja verde seca importada.	Cebolla cabezona roja y ajo importados, frijol verde cargamanto, tomates larga vida y riñón, papaya hawaiana, granadilla, melón Cantalup, mora de Castilla, piña manzana, banano criollo, papas nevada, capira y criolla limpia, arroz de primera.
Pereira	Cebollas junca y cabezona blanca, habichuela, zanahoria bogotana, pimentón, naranja Valencia, granadilla, guayaba agria, limón Tahití, tomate de árbol, mora de Castilla, papa criolla limpia, plátanos hartones verde y maduro.	Tomate chonto, repollo blanco, coliflor, ajo nacional, pepino cohombro, mandarina Oneco, aguacate papelillo, piña gold, papaya Maradol, tangelo, guayaba pera, papas parda pastusa, capira y nevada, maíz blanco trillado.



## Verduras y hortalizas

### Remolacha más cara



Fuente: DANE.

A lo largo de la presente semana se registró un alza de las cotizaciones mayoristas de la remolacha en veinte de los veintitrés mercados donde se negoció a lo largo de la semana. Según los comerciantes, esta situación obedeció al menor ingreso desde Duitama (Boyacá) y El Santuario (Antioquia). En Medellín, por ejemplo, el kilo se vendió a \$800; 21,78 % más.

De la misma forma, subieron los precios mayoristas de la zanahoria, la coliflor, la lechuga Batavia, el pimentón, el chócolo mazorca, la cebolla cabeza blanca, la habichuela, la arveja verde en vaina, la cebolla junca y el pepino cohombro. En el caso de este último producto, la finalización del ciclo productivo en La Unión, Roldanillo y El Dovio (Valle del Cauca) ocasionó las mayores cotizaciones en treinta y uno de los treinta y ocho mercados donde se negoció esta semana. En Cali, uno de los principales destinos de la producción de esta zona, el kilo se transó a \$963, lo que representó un alza superior al 50,00 %. Asimismo, aumentaron los precios de la cebolla junca ante el bajo nivel de recolección en Santander, Risaralda y Valle del Cauca. Esta situación se registró en dieciséis de los veintiún mercados donde se negoció a lo largo de la semana. En Manizales y Medellín, por ejemplo, el alza fue de 23,06 %, en promedio, y el kilo se vendió a \$1.340 y a \$1.614, respectivamente.

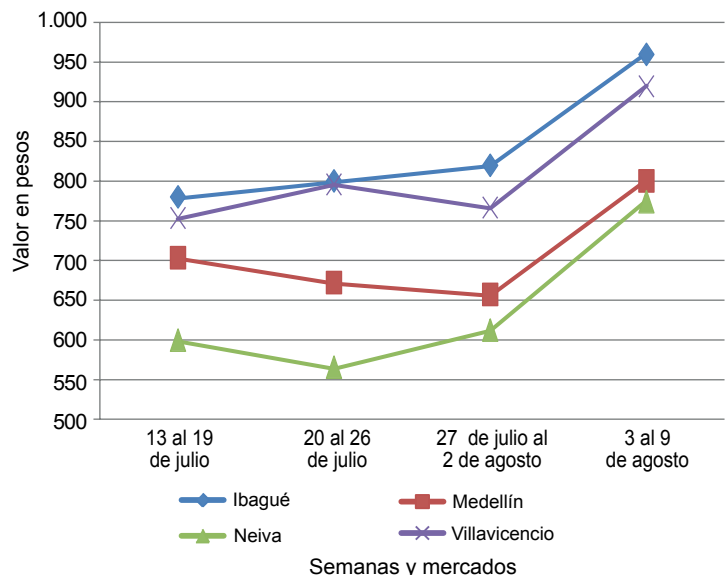
También aumentaron las cotizaciones de la arveja verde en vaina en veinte de los treinta y dos mercados donde se negoció la leguminosa esta semana. El menor ingreso de producto desde Samacá (Boyacá) y Simijaca (Cundinamarca), así como la disminución de la oferta

desde Nariño por presencia de lluvias, ocasionó este comportamiento. En Duitama y Armenia, por ejemplo, el kilo se transó a \$2.675 y a \$2.351; un 15,28 % más.

Por otra parte, bajaron las cotizaciones mayoristas de los ajos nacional e importado, las cebollas cabezonas rojas ocañera e importada, el frijol verde cargamanto, los tomates riñón y larga vida, y la ahuyama. En el caso del ajo importado, la reducción en los precios se presentó en veinte de los veintidós mercados donde se vendió y obedeció al incremento del ingreso del producto chino. En Cartagena y Medellín, la reducción fue de 14,35 %, en promedio, negociándose el kilo a \$4.500 y a \$4.592, respectivamente. También aumentó la producción de cebolla cabeza roja ocañera en Ocaña y Ábrego (Norte de Santander), lo que hizo que las cotizaciones bajaran en seis de los nueve mercados donde se negoció. En Neiva y Cúcuta, por ejemplo, el kilo se vendió a \$763 y a \$1.276, lo que representó una disminución de más de 7,00 %.

Por último, cayeron los precios mayoristas de la ahuyama gracias a la buena oferta proveniente de Quindío y Valle del Cauca; también está ingresando producto desde Suaza, Acevedo, Pitalito, Garzón y Guadalupe, en el departamento de Huila. En Armenia y Barranquilla, por ejemplo, la reducción fue del 7,45 %; allí el kilo se transó a \$383 y a \$643, respectivamente.

**Gráfico 5. Comportamiento de los precios mayoristas de la remolacha 2013 (13 de julio al 9 de agosto)**



Fuente: SIPSA-DANE-Ministerio de Agricultura y Desarrollo Rural.



**Cuadro 1. Mercados mayoristas. Precios de venta de verduras y hortalizas 2013 (3 al 9 de agosto)**

Productos y mercados	Pesos por kilogramo				Tendencia	Productos y mercados	Pesos por kilogramo				Tendencia
	Mínimo	Máximo	Medio	Precios			Mínimo	Máximo	Medio	Precios	
<b>Acelga</b>						<b>Ajo (continuación)</b>					
Armenia, Mercar	1.367	1.400	1.383		-	Medellín, Central					
Barranquilla, Barranquillita	2.250	2.250	2.250		=	Mayorista de Antioquia	4.167	4.833	4.533		+
Bogotá, D. C., Corabastos	333	700	493		++	Pamplona (Norte de Santander)	3.833	4.889	4.500		---
Bucaramanga, Centroabastos	2.000	2.000	2.000		=	Pasto (Nariño)	9.333	9.667	9.444		=
Cali, Cavasa	975	1.000	988		=	Pereira, La 41	4.056	4.056	4.056		=
Cali, Santa Helena	1.333	1.400	1.367		-	Pereira, Mercasa	4.111	4.111	4.111		-
Cartagena, Bazarro	2.000	2.000	2.000		=	San Gil (Santander)	3.167	3.200	3.183		-
Chiquinquirá (Boyacá)	1.250	1.250	1.250		=	Sogamoso (Boyacá)	4.200	4.200	4.200		+
Duitama (Boyacá)	650	700	675		---	Tunja (Boyacá)	4.167	4.250	4.200		=
Ibagué, Plaza La 21	640	720	680		-	Valledupar, Mercabastos	4.000	4.400	4.133		-
Ipiales (Nariño)	700	700	700		=	Villavicencio, CAV	6.850	7.000	6.950		-
Medellín, Central						<b>Ajo importado</b>					
Mayorista de Antioquia	1.000	1.000	1.000		=	Barranquilla, Barranquillita	3.350	4.000	3.567		---
Neiva, Surabastos	1.375	1.438	1.406		+	Barranquilla, Granabastos	3.375	3.425	3.392		---
Pamplona (Norte de Santander)	1.400	1.400	1.400		-	Bogotá, D. C., Corabastos	3.533	4.000	3.790		n.d.
Pasto (Nariño)	1.500	2.250	1.972		+++	Bucaramanga, Centroabastos	3.533	4.100	3.700		---
San Gil (Santander)	1.000	1.000	1.000		=	Buenaventura (Valle del Cauca)	4.467	4.733	4.600		+++
Sogamoso (Boyacá)	1.000	1.000	1.000		=	Cali, Cavasa	3.200	3.200	3.200		---
Tunja (Boyacá)	800	800	800		=	Cali, Santa Helena	3.867	4.000	3.933		---
Ubaté (Cundinamarca)	800	800	800		=	Cartagena, Bazarro	4.000	4.750	4.333		---
Villavicencio, CAV	850	950	904		+	Cúcuta, Cenabastos	4.167	5.000	4.479		---
<b>Ahuyama</b>						Ibagué, Plaza La 21	4.200	6.000	5.175		-
Armenia, Mercar	350	400	383		-	Ipiales (Nariño)	3.450	4.000	3.817		---
Barranquilla, Barranquillita	571	643	619		---	Medellín, Central					
Barranquilla, Granabastos	643	668	655		-	Mayorista de Antioquia	3.917	5.083	4.533		-
Corabastos	800	883	817		+	Montería (Córdoba)	3.575	4.325	4.075		-
Bucaramanga, Centroabastos	500	500	500		=	Neiva, Surabastos	3.700	3.900	3.825		---
Buenaventura (Valle del Cauca)	667	733	700		+	Palmira (Valle del Cauca)	3.600	3.600	3.600		---
Cali, Cavasa	500	500	500		=	Pamplona (Norte de Santander)	5.500	6.000	5.875		-
Cali, Santa Helena	413	425	419		=	Pasto (Nariño)	3.667	4.133	3.844		---
Cartagena, Bazarro	752	752	752		=	Pereira, La 41	3.700	3.733	3.717		---
Cartago (Valle del Cauca)	467	500	478		-	Pereira, Mercasa	3.650	4.133	3.883		-
Cúcuta, Cenabastos	700	700	700		=	Popayán (Cauca)	3.200	3.250	3.225		---
Duitama (Boyacá)	400	400	400		+	Sincelejo (Sucre)	3.433	3.533	3.497		---
Ibagué, Plaza La 21	425	500	475		=	Tuluá (Valle del Cauca)	3.567	4.350	3.958		---
Manizales (Caldas)	675	675	675		+	<b>Apio</b>					
Medellín, Central						Armenia, Mercar	1.767	1.900	1.833		+
Mayorista de Antioquia	525	567	537		+	Barranquilla, Barranquillita	900	900	900		---
Montería (Córdoba)	800	800	800		=	Barranquilla, Granabastos	850	875	867		---
Neiva, Surabastos	500	600	533		---	Bogotá, D. C., Corabastos	767	1.267	968		+
Palmira (Valle del Cauca)	500	500	500		=	Bucaramanga, Centroabastos	1.146	1.167	1.164		+
Pamplona (Norte de Santander)	800	800	800		=	Cali, Cavasa	824	853	835		+
Pereira, La 41	600	600	600		=	Cali, Santa Helena	706	725	716		-
Pereira, Mercasa	525	525	525		=	Cartagena, Bazarro	1.000	1.000	1.000		=
Popayán (Cauca)	500	500	500		-	Cartago (Valle del Cauca)	1.147	1.173	1.156		+
Rionegro (Antioquia)	700	727	707		-	Chiquinquirá (Boyacá)	1.100	1.100	1.100		=
San Gil (Santander)	550	700	633		-	Cúcuta, Cenabastos	833	1.083	931		---
Sincelejo (Sucre)	580	580	580		-	Ibagué, Plaza La 21	800	960	880		---
Socorro (Santander)	533	700	617		---	Ipiales (Nariño)	750	1.000	833		=
Sogamoso (Boyacá)	385	385	385		=	Manizales (Caldas)	1.040	1.160	1.100		+
Tuluá (Valle del Cauca)	463	463	463		=	Marinilla (Antioquia)	617	673	645		---
Tunja (Boyacá)	354	369	362		=	Medellín, Central					
Valledupar, Mercabastos	600	600	600		=	Mayorista de Antioquia	825	967	877		++
Valledupar, Mercado Nuevo	640	660	647		-	Medellín, Coomerca	1.000	1.300	1.060		---
Villavicencio, CAV	1.000	1.000	1.000		=	Montería (Córdoba)	1.000	1.425	1.142		-
<b>AjÍ dulce</b>						Neiva, Surabastos	1.250	1.450	1.367		++
Cartagena, Bazarro	1.250	1.500	1.333		++	Palmira (Valle del Cauca)	1.250	1.250	1.250		+
Medellín, Central						Pamplona (Norte de Santander)	1.000	1.000	1.000		=
Mayorista de Antioquia	1.067	1.700	1.377		+++	Pasto (Nariño)	2.167	2.417	2.261		+
Montería (Córdoba)	1.250	1.688	1.396		+	Pereira, La 41	1.111	1.222	1.167		=
Sincelejo (Sucre)	1.063	1.875	1.438		+++	Pereira, Mercasa	1.222	1.250	1.241		+
Valledupar, Mercabastos	800	1.000	933		-	Rionegro (Antioquia)	875	1.350	1.008		-
Valledupar, Mercado Nuevo	800	1.000	933		=	Sincelejo (Sucre)	750	1.400	967		-
<b>AjÍ topito dulce</b>						Tuluá (Valle del Cauca)	1.250	1.250	1.250		-
Barranquilla, Barranquillita	2.500	2.500	2.500		+	Tunja (Boyacá)	1.267	1.400	1.337		+
Barranquilla, Granabastos	2.000	2.500	2.292		-	Valledupar, Mercabastos	1.000	1.000	1.000		---
<b>Ajo</b>						Villavicencio, CAV	1.100	1.200	1.147		+++
Armenia, Mercar	3.667	3.700	3.678		---	<b>Arveja verde en vaina</b>					
Bogotá, D. C., Corabastos	5.600	5.867	5.745		+	Armenia, Mercar	2.347	2.360	2.351		++
Cartago (Valle del Cauca)	4.833	5.167	4.944		-	Barranquilla, Barranquillita	4.500	4.500	4.500		-
Chiquinquirá (Boyacá)	5.800	5.800	5.800		=	Barranquilla, Granabastos	4.667	4.833	4.750		=
Cúcuta, Cenabastos	3.542	5.833	4.488		---	Bogotá, D. C., Corabastos	2.867	3.267	2.993		+
Duitama (Boyacá)	3.400	3.500	3.450		-	Bucaramanga, Centroabastos	2.400	2.600	2.567		+
Ibagué, Plaza La 21	4.111	4.111	4.111		+++	Carmen de Viboral (Antioquia)	2.033	2.033	2.033		---
Ipiales (Nariño)	3.833	4.000	3.917		-	Cartago (Valle del Cauca)	2.427	2.453	2.444		+
Manizales (Caldas)	4.344	4.500	4.422		-	Chiquinquirá (Boyacá)	2.700	2.800	2.750		++
						Cúcuta, Cenabastos	2.625	3.200	2.864		+

**Cuadro 1. Mercados mayoristas. Precios de venta de verduras y hortalizas (continuación)  
2013 (3 al 9 de agosto)**

Productos y mercados	Pesos por kilogramo				Tenden- cia	Productos y mercados	Pesos por kilogramo				Tenden- cia
	Mínimo	Máximo	Medio	Precios			Mínimo	Máximo	Medio	Precios	
<b>Arveja verde en vaina (continuación)</b>						<b>Calabacín (continuación)</b>					
Duitama (Boyacá)	2.650	2.700	2.675		++	Cali, Santa Helena	1.667	1.667	1.667		+
El Santuario (Antioquia)	1.225	2.250	1.825		--	Medellín, Central					
Ibagué, Plaza La 21	2.050	2.550	2.255		+	Mayorista de Antioquia	933	1.300	1.013		+
Ipiales (Nariño)	1.267	2.200	1.789		+	San Gil (Santander)	613	800	676		-
La Ceja (Antioquia)	1.933	2.300	2.078		-	Tunja (Boyacá)	350	463	400		n.d.
Manizales (Caldas)	3.000	3.000	3.000		++	Ubaté (Cundinamarca)	1.000	1.000	1.000		=
Marinilla (Antioquia)	1.800	2.100	2.000		-	<b>Calabaza</b>					
Medellín, Central						Bogotá, D. C., Corabastos	580	720	640		+++
Mayorista de Antioquia	1.550	2.500	2.137		-	Montería (Córdoba)	400	400	400		--
Medellín, Coomerca	1.850	2.575	2.367		-	<b>Cebolla cabeza blanca</b>					
Neiva, Surabastos	2.000	2.240	2.073		-	Armenia, Mercar	907	987	936		++
Palmira (Valle del Cauca)	2.200	2.250	2.225		++	Barranquilla, Barranquillita	1.050	1.150	1.117		+
Pamplona (Norte de Santander)	2.500	2.858	2.724		+	Barranquilla, Granabastos	1.035	1.160	1.103		+
Pereira, La 41	2.400	2.560	2.480		+	Bogotá, D. C., Corabastos	1.000	1.200	1.131		++
Pereira, Mercasa	2.560	2.640	2.587		+	Bucaramanga, Centroabastos	900	1.000	953		++
Rionegro (Antioquia)	2.000	2.400	2.200		+	Cartagena, Bazurto	1.125	1.175	1.157		++
San Gil (Santander)	2.239	3.079	2.739		+	Cartago (Valle del Cauca)	953	973	964		++
San Vicente (Antioquia)	1.800	1.800	1.800		--	Chiquinquirá (Boyacá)	825	1.025	925		+
Socorro (Santander)	1.872	3.013	2.442		-	Cúcuta, Cenabastos	850	900	888		+
Sogamoso (Boyacá)	2.600	2.600	2.600		=	Duitama (Boyacá)	710	730	720		+++
Sonsón (Antioquia)	1.842	1.842	1.842		--	Ibagué, Plaza La 21	845	925	893		+
Tunja (Boyacá)	2.400	2.600	2.440		+	La Ceja (Antioquia)	1.267	1.325	1.306		-
Ubaté (Cundinamarca)	1.550	1.550	1.550		--	Manizales (Caldas)	965	1.100	1.033		++
Villavicencio, CAV	2.400	3.000	2.742		+	Medellín, Central					
<b>Arveja verde en vaina pastusa</b>						Mayorista de Antioquia	1.369	1.556	1.446		+
Buenaventura (Valle del Cauca)	2.000	2.600	2.300		=	Medellín, Coomerca	1.025	1.150	1.055		-
Cali, Cavasa	1.600	2.400	2.017		++	Montería (Córdoba)	1.000	1.125	1.042		-
Cali, Santa Helena	2.400	2.600	2.500		+++	Neiva, Surabastos	940	1.000	970		+++
Manizales (Caldas)	1.875	2.250	2.063		=	Pereira, La 41	960	1.013	987		+++
Medellín, Central						Pereira, Mercasa	973	1.013	996		+++
Mayorista de Antioquia	1.400	2.300	1.900		--	Rionegro (Antioquia)	938	1.083	995		-
Pasto (Nariño)	1.633	2.233	1.951		+++	San Gil (Santander)	935	953	941		-
Popayán (Cauca)	1.900	1.930	1.915		+	Sincelejo (Sucre)	1.035	1.173	1.081		-
Tuluá (Valle del Cauca)	2.060	2.240	2.150		++	Socorro (Santander)	850	850	850		--
<b>Berenjena</b>						Sogamoso (Boyacá)	750	750	750		++
Barranquilla, Barranquillita	375	500	458		+++	Tunja (Boyacá)	767	867	812		++
Bogotá, D. C., Corabastos	2.200	2.367	2.242		+	Ubaté (Cundinamarca)	1.400	1.400	1.400		--
Cali, Cavasa	1.250	1.300	1.275		-	Valledupar, Mercabastos	850	1.100	994		-
Cali, Santa Helena	1.967	2.067	2.017		+	Villavicencio, CAV	900	1.075	1.008		+
Cartagena, Bazurto	1.219	1.250	1.234		+	<b>Cebolla cabeza blanca bogotana</b>					
Cúcuta, Cenabastos	889	963	915		+	Buenaventura (Valle del Cauca)	1.014	1.014	1.014		++
Manizales (Caldas)	2.000	2.000	2.000		=	Cali, Cavasa	938	938	938		++
Medellín, Central						Cali, Santa Helena	799	911	855		-
Mayorista de Antioquia	2.125	2.300	2.197		+	Tuluá (Valle del Cauca)	889	1.028	958		++
Montería (Córdoba)	675	781	746		-	<b>Cebolla cabeza blanca ecuatoriana</b>					
Pamplona (Norte de Santander)	444	556	528		+++	Ipiales (Nariño)	538	769	641		-
Sincelejo (Sucre)	688	2.125	1.208		+++	<b>Cebolla cabeza blanca importada</b>					
<b>Brócoli</b>						Rionegro (Antioquia)	938	1.125	1.013		-
Armenia, Mercar	2.000	2.000	2.000		+	<b>Cebolla cabeza blanca pastusa</b>					
Barranquilla, Barranquillita	4.000	4.000	4.000		--	Buenaventura (Valle del Cauca)	924	931	927		+++
Barranquilla, Granabastos	4.833	4.833	4.833		+	Cali, Cavasa	833	917	875		++
Bogotá, D. C., Corabastos	2.067	2.500	2.260		--	Palmira (Valle del Cauca)	771	931	851		=
Bucaramanga, Centroabastos	2.500	3.000	2.625		+	Pasto (Nariño)	660	682	672		-
Cali, Cavasa	2.000	2.000	2.000		++	Popayán (Cauca)	813	813	813		+
Cali, Santa Helena	1.500	1.500	1.500		=	Tuluá (Valle del Cauca)	875	993	934		++
Cartagena, Bazurto	5.000	5.000	5.000		=	<b>Cebolla cabeza blanca peruana</b>					
Chiquinquirá (Boyacá)	900	1.000	950		--	Buenaventura (Valle del Cauca)	1.042	1.042	1.042		+++
Cúcuta, Cenabastos	2.100	2.433	2.183		+	Ipiales (Nariño)	674	830	767		-
Duitama (Boyacá)	950	950	950		++	<b>Cebolla cabeza roja</b>					
Ibagué, Plaza La 21	1.500	1.500	1.500		-	Ibagué, Plaza La 21	900	900	900		-
Ipiales (Nariño)	583	771	674		-	San Gil (Santander)	1.300	1.300	1.300		+
Manizales (Caldas)	2.489	2.578	2.533		--	<b>Cebolla cabeza roja ecuatoriana</b>					
Marinilla (Antioquia)	973	973	973		-	Ipiales (Nariño)	615	692	641		+
Medellín, Central						<b>Cebolla cabeza roja importada</b>					
Mayorista de Antioquia	1.333	1.833	1.674		-	Barranquilla, Barranquillita	1.000	1.000	1.000		-
Montería (Córdoba)	4.000	4.000	4.000		=	Bogotá, D. C., Corabastos	729	833	813		-
Neiva, Surabastos	2.850	3.500	3.192		-	Bucaramanga, Centroabastos	875	911	891		-
Palmira (Valle del Cauca)	944	1.028	986		++	Buenaventura (Valle del Cauca)	785	785	785		=
Pamplona (Norte de Santander)	1.500	1.500	1.500		=	Medellín, Central					
Pasto (Nariño)	967	1.000	989		+	Mayorista de Antioquia	802	875	839		--
Sogamoso (Boyacá)	1.100	1.100	1.100		=	<b>Calabacín</b>					
Tunja (Boyacá)	1.067	1.200	1.173		+	Cali, Cavasa	1.500	2.000	1.750		++
Ubaté (Cundinamarca)	1.000	1.000	1.000		--						
Villavicencio, CAV	2.833	2.917	2.847		+						




**Cuadro 1. Mercados mayoristas. Precios de venta de verduras y hortalizas (continuación)**  
**2013 (3 al 9 de agosto)**

Productos y mercados	Pesos por kilogramo				Tendencia	Productos y mercados	Pesos por kilogramo				Tendencia
	Mínimo	Máximo	Medio				Mínimo	Máximo	Medio		
<b>Cebolla cabezona roja importada (continuación)</b>						<b>Cebolla junca Tenerife</b>					
Montería (Córdoba)	1.000	1.000	1.000	-		Cali, Cavasa	763	813	784	--	
Palmira (Valle del Cauca)	698	698	698	-		Cali, Santa Helena	888	900	894	+	
Tuluá (Valle del Cauca)	951	1.094	1.023	++		Palmira (Valle del Cauca)	681	711	696	+	
<b>Cebolla cabezona roja ocañera</b>						<b>Cebolla puerro</b>					
Bucaramanga, Centroabastos	1.146	1.198	1.181	-		Bogotá, D. C., Corabastos	2.067	2.750	2.338	+	
Cartagena, Bazurto	1.171	1.171	1.171	=		Cali, Cavasa	2.000	2.125	2.031	+	
Cúcuta, Cenabastos	1.198	1.354	1.276	-		Cali, Santa Helena	2.500	3.167	2.833	++	
Montería (Córdoba)	800	800	800	-		Cúcuta, Cenabastos	1.833	1.917	1.875	+	
Neiva, Surabastos	680	860	743	-		Medellín, Central					
Pamplona (Norte de Santander)	1.667	1.667	1.667	n.d.		Mayorista de Antioquia	1.625	1.833	1.721	+	
Sincelejo (Sucre)	762	762	762	-		Pamplona (Norte de Santander)	1.750	1.750	1.750	=	
Valledupar, Mercabastos	950	1.000	983	-		<b>Cebollín chino</b>					
Valledupar, Mercado Nuevo	900	1.000	967	-		Barranquilla, Barranquillita	1.250	2.750	1.917	-	
<b>Cebolla cabezona roja peruana</b>						Cartagena, Bazurto	4.000	4.000	4.000	=	
Barranquilla, Granabastos	878	900	891	-		<b>Chócolo mazorca</b>					
Cali, Cavasa	635	688	656	-		Armenia, Mercar	429	438	432	+	
Cali, Santa Helena	833	833	833	=		Armenia, Retiro	400	414	407	+	
Cartagena, Bazurto	1.156	1.156	1.156	-		Barranquilla, Barranquillita	419	419	419	=	
Cúcuta, Cenabastos	1.007	1.042	1.024	-		Bogotá, D. C., Corabastos	467	580	518	-	
Ipiales (Nariño)	532	603	567	+		Bucaramanga, Centroabastos	725	788	756	+	
Pamplona (Norte de Santander)	1.458	1.563	1.510	-		Buenaventura (Valle del Cauca)	738	919	829	+	
Pasto (Nariño)	660	688	678	-		Cali, Cavasa	607	875	741	+	
Sincelejo (Sucre)	900	900	900	-		Cali, Santa Helena	750	786	768	++	
Valledupar, Mercabastos	837	850	843	-		Cartagena, Bazurto	325	375	358	+++	
Valledupar, Mercado Nuevo	900	900	900	-		Cartago (Valle del Cauca)	617	633	625	-	
<b>Cebolla junca</b>						Chiquinquirá (Boyacá)	450	450	450	++	
Armenia, Mercar	1.333	1.333	1.333	++		Cúcuta, Cenabastos	394	424	411	--	
Barranquilla, Granabastos	1.600	1.617	1.611	+		Duitama (Boyacá)	564	582	573	+	
Bucaramanga, Centroabastos	813	938	895	+		El Santuario (Antioquia)	381	594	488	--	
Cartagena, Bazurto	1.059	1.404	1.181	+		Ibagué, Plaza La 21	440	480	470	-	
Cartago (Valle del Cauca)	1.147	1.307	1.236	+++		Ipiales (Nariño)	429	486	457	+	
Chiquinquirá (Boyacá)	875	875	875	=		Manizales (Caldas)	354	385	369	-	
Ipiales (Nariño)	638	1.000	783	--		Marinilla (Antioquia)	394	396	395	--	
La Ceja (Antioquia)	960	1.060	1.013	+		Medellín, Central					
Manizales (Caldas)	1.160	1.520	1.340	+++		Mayorista de Antioquia	483	550	495	+	
Medellín, Central						Medellín, Coomerca	444	467	457	+	
Mayorista de Antioquia	1.188	1.880	1.589	++		Montería (Córdoba)	487	567	540	++	
Medellín, Coomerca	1.275	1.750	1.506	-		Neiva, Surabastos	448	480	469	+	
Montería (Córdoba)	1.278	1.625	1.509	-		Pamplona (Norte de Santander)	364	545	441	++	
Pereira, La 41	950	1.033	992	+		Pasto (Nariño)	410	514	463	-	
Pereira, La Bella	911	911	911	++		Pereira, La 41	525	525	525	+++	
Pereira, Mercasa	733	1.033	878	+		Peñol (Antioquia)	403	438	415	-	
Rionegro (Antioquia)	972	1.164	1.064	+		Popayán (Cauca)	557	571	564	++	
Sincelejo (Sucre)	1.050	1.200	1.117	+		Rionegro (Antioquia)	286	429	344	---	
Sonsón (Antioquia)	790	790	790	++		San Gil (Santander)	488	625	533	--	
Ubaté (Cundinamarca)	800	800	800	++		San Vicente (Antioquia)	431	431	431	+	
Valledupar, Mercabastos	1.000	1.111	1.037	+		Sincelejo (Sucre)	370	370	370	-	
Villavicencio, CAV	1.283	1.304	1.297	+		Socorro (Santander)	369	394	381	-	
<b>Cebolla junca Aquitania</b>						Sogamoso (Boyacá)	580	580	580	-	
Barranquilla, Barranquillita	1.333	1.667	1.444	++		Sonsón (Antioquia)	267	267	267	=	
Bogotá, D. C., Corabastos	889	1.111	989	---		Tuluá (Valle del Cauca)	557	557	557	=	
Bucaramanga, Centroabastos	813	938	875	++		Tunja (Boyacá)	530	600	563	-	
Buenaventura (Valle del Cauca)	1.367	1.367	1.367	+		Ubaté (Cundinamarca)	430	430	430	=	
Cali, Cavasa	711	756	736	--		Valledupar, Mercabastos	853	933	907	+	
Cali, Santa Helena	733	889	811	+		Villavicencio, CAV	650	850	751	+	
Duitama (Boyacá)	517	550	533	--		<b>Cidra</b>					
Ibagué, Plaza La 21	1.147	1.160	1.153	+		Bogotá, D. C., Corabastos	600	622	614	+	
Neiva, Surabastos	467	533	491	--		Ibagué, Plaza La 21	560	560	560	--	
San Gil (Santander)	1.740	1.973	1.831	+		La Ceja (Antioquia)	400	400	400	=	
Sogamoso (Boyacá)	583	583	583	-		Marinilla (Antioquia)	238	238	238	--	
Tuluá (Valle del Cauca)	1.111	1.289	1.200	-		Medellín, Central					
Tunja (Boyacá)	550	567	557	+		Mayorista de Antioquia	525	550	533	+	
<b>Cebolla junca Berlín</b>						Peñol (Antioquia)	225	270	242	-	
Barranquilla, Barranquillita	1.200	1.400	1.333	=		San Vicente (Antioquia)	225	225	225	=	
Cúcuta, Cenabastos	865	1.073	944	++		Villavicencio, CAV	800	840	807	+	
Pamplona (Norte de Santander)	703	859	789	+		<b>Cilantro</b>					
Valledupar, Mercabastos	1.333	1.333	1.333	++		Armenia, Mercar	1.200	1.200	1.200	=	
<b>Cebolla junca pastusa</b>						Barranquilla, Barranquillita	4.500	4.500	4.500	+++	
Cali, Santa Helena	667	830	748	-		Bogotá, D. C., Corabastos	2.000	4.833	2.796	+++	
Palmira (Valle del Cauca)	667	667	667	+		Bucaramanga, Centroabastos	6.000	8.000	6.573	--	
Pasto (Nariño)	622	678	646	++		Buenaventura (Valle del Cauca)	1.917	1.917	1.917	=	
Popayán (Cauca)	859	859	859	+		Cali, Cavasa	1.000	1.000	1.000	=	
						Cali, Santa Helena	1.000	1.000	1.000	+	
						Cartagena, Bazurto	3.500	4.500	3.967	+++	
						Cartago (Valle del Cauca)	1.833	2.000	1.889	+	



**Cuadro 1. Mercados mayoristas. Precios de venta de verduras y hortalizas (continuación)  
2013 (3 al 9 de agosto)**

Productos y mercados	Pesos por kilogramo				Tenden- cia	Productos y mercados	Pesos por kilogramo				Tenden- cia
	Mínimo	Máximo	Medio	Precios			Mínimo	Máximo	Medio	Precios	
<b>Cilantro (continuación)</b>						<b>Espinaca (continuación)</b>					
Chiquinquirá (Boyacá)	1.375	1.875	1.625		++	Marinilla (Antioquia)	577	577	577		-
Cúcuta, Cenabastos	3.000	3.000	3.000		=	Medellín, Central					
Duitama (Boyacá)	2.333	2.333	2.333		++	Mayorista de Antioquia	1.050	1.333	1.193		+
Ibagué, Plaza La 21	600	700	650		-	Medellín, Coomerca	1.300	1.425	1.388		-
Ipiales (Nariño)	1.300	1.600	1.433		+++	Neiva, Surabastos	1.941	2.059	2.010		-
La Ceja (Antioquia)	1.500	1.950	1.794		+	Pamplona (Norte de Santander)	1.500	1.500	1.500		=
Manizales (Caldas)	2.533	2.667	2.600		+	Pasto (Nariño)	1.583	2.083	1.917		+++
Marinilla (Antioquia)	1.250	1.250	1.250		--	San Gil (Santander)	1.000	1.000	1.000		=
Medellín, Central						Sogamoso (Boyacá)	2.000	2.000	2.000		=
Mayorista de Antioquia	800	2.000	1.163		--	Tunja (Boyacá)	1.533	1.600	1.587		++
Medellín, Coomerca	500	1.875	1.175		---	Ubaté (Cundinamarca)	1.765	1.765	1.765		+++
Montería (Córdoba)	3.000	5.000	4.000		+	Villavicencio, CAV	1.067	1.150	1.103		++
Neiva, Surabastos	2.667	4.000	3.556		--						
Palmira (Valle del Cauca)	1.000	1.000	1.000		=	<b>Frijol verde bolo</b>					
Pamplona (Norte de Santander)	1.350	1.800	1.556		-	Cúcuta, Cenabastos	1.525	1.933	1.744		+
Pasto (Nariño)	2.500	2.917	2.750		+++	Pamplona (Norte de Santander)	1.633	1.633	1.633		+++
Pereira, La 41	500	625	563		---						
Pereira, Mercasa	500	750	583		++	<b>Frijol verde cargamanto</b>					
Popayán (Cauca)	1.000	1.000	1.000		=	Bogotá, D. C., Corabastos	1.200	1.300	1.218		--
Rionegro (Antioquia)	1.333	2.267	1.882		--	Cali, Cavasa	1.100	1.175	1.131		-
San Gil (Santander)	2.000	4.000	3.000		+++	Cali, Santa Helena	1.133	1.175	1.154		-
Sincelejo (Sucre)	3.000	3.000	3.000		---	Carmen de Viboral (Antioquia)	1.033	1.033	1.033		=
Socorro (Santander)	2.000	2.000	2.000		=	El Santuario (Antioquia)	1.100	1.150	1.117		--
Sogamoso (Boyacá)	2.667	2.667	2.667		=	La Ceja (Antioquia)	1.350	1.467	1.422		+
Tuluá (Valle del Cauca)	1.400	1.400	1.400		=	Marinilla (Antioquia)	1.150	1.175	1.163		+
Tunja (Boyacá)	1.917	2.833	2.300		++	Medellín, Central					
Ubaté (Cundinamarca)	5.000	5.000	5.000		+++	Mayorista de Antioquia	1.200	1.200	1.200		-
Valledupar, Mercabastos	2.000	2.000	2.000		=	Medellín, Coomerca	1.250	1.467	1.330		-
Valledupar, Mercado Nuevo	2.000	2.500	2.167		+	Pasto (Nariño)	1.300	1.353	1.329		-
Villavicencio, CAV	3.500	4.250	3.833		+++	Peñol (Antioquia)	1.150	1.250	1.192		+
						Popayán (Cauca)	1.200	1.230	1.215		+
<b>Coles</b>						Rionegro (Antioquia)	1.250	1.400	1.329		+
Barranquilla, Barranquillita	2.000	2.000	2.000		=	San Vicente (Antioquia)	1.038	1.038	1.038		-
Bogotá, D. C., Corabastos	1.000	1.000	1.000		=	Sogamoso (Boyacá)	1.400	1.400	1.400		=
Medellín, Central						Sonsón (Antioquia)	1.013	1.013	1.013		++
Mayorista de Antioquia	800	925	825		+	Tuluá (Valle del Cauca)	1.420	1.420	1.420		=
Medellín, Coomerca	633	725	691		-	Tunja (Boyacá)	1.200	1.200	1.200		-
						Villavicencio, CAV	1.300	1.550	1.400		+
<b>Coliflor</b>											
Armenia, Mercar	1.963	2.000	1.981		+	<b>Frijol verde en vaina</b>					
Barranquilla, Barranquillita	4.000	4.000	4.000		-	Armenia, Mercar	1.253	1.280	1.262		+
Barranquilla, Granabastos	4.667	4.833	4.750		=	Barranquilla, Barranquillita	4.500	4.500	4.500		+
Bogotá, D. C., Corabastos	833	967	900		+++	Barranquilla, Granabastos	4.833	4.833	4.833		+
Bucaramanga, Centroabastos	2.500	2.833	2.583		+	Bucaramanga, Centroabastos	1.050	1.350	1.247		-
Cali, Cavasa	2.000	2.000	2.000		++	Buenaventura (Valle del Cauca)	1.600	1.600	1.600		=
Cali, Santa Helena	1.500	1.500	1.500		=	Cartago (Valle del Cauca)	1.433	1.533	1.467		+
Cartagena, Bazurto	5.000	5.000	5.000		=	Chiquinquirá (Boyacá)	1.150	1.350	1.250		++
Cartago (Valle del Cauca)	1.120	1.280	1.200		-	Cúcuta, Cenabastos	1.100	1.433	1.342		++
Chiquinquirá (Boyacá)	1.000	1.200	1.100		=	Duitama (Boyacá)	1.000	1.050	1.025		--
Cúcuta, Cenabastos	2.100	2.433	2.183		+	Ibagué, Plaza La 21	880	1.000	937		-
Duitama (Boyacá)	950	950	950		---	Ipiales (Nariño)	591	1.000	818		--
Ipiales (Nariño)	667	833	743		+	Manizales (Caldas)	1.700	1.700	1.700		-
Manizales (Caldas)	1.600	1.633	1.617		+	Montería (Córdoba)	1.933	1.933	1.933		++
Medellín, Central						Neiva, Surabastos	1.440	1.440	1.440		--
Mayorista de Antioquia	2.125	2.333	2.198		-	Pamplona (Norte de Santander)	1.000	1.000	1.000		++
Montería (Córdoba)	4.000	4.000	4.000		=	Pereira, La 41	1.325	1.433	1.379		-
Neiva, Surabastos	1.650	1.750	1.708		-	Pereira, Mercasa	1.200	1.325	1.250		-
Palmira (Valle del Cauca)	1.233	1.300	1.267		++	San Gil (Santander)	811	1.503	1.138		++
Pamplona (Norte de Santander)	1.472	1.500	1.493		-	Sincelejo (Sucre)	1.700	1.900	1.783		-
Pasto (Nariño)	967	1.000	989		+	Socorro (Santander)	794	811	803		---
Pereira, La 41	1.375	1.667	1.521		++	Tunja (Boyacá)	950	967	960		+
Pereira, Mercasa	1.500	1.500	1.500		-	Ubaté (Cundinamarca)	750	750	750		---
Sogamoso (Boyacá)	1.100	1.100	1.100		=						
Tunja (Boyacá)	1.200	1.250	1.220		+	<b>Haba verde</b>					
Ubaté (Cundinamarca)	1.000	1.000	1.000		+++	Bogotá, D. C., Corabastos	1.000	1.200	1.153		--
Villavicencio, CAV	1.300	1.300	1.300		+	Cúcuta, Cenabastos	1.100	1.100	1.100		---
						Duitama (Boyacá)	800	800	800		--
<b>Espinaca</b>						Ipiales (Nariño)	700	700	700		--
Armenia, Mercar	1.963	2.000	1.981		+	Pamplona (Norte de Santander)	933	1.000	967		-
Barranquilla, Barranquillita	4.000	4.000	4.000		-	Sogamoso (Boyacá)	700	700	700		-
Barranquilla, Granabastos	4.833	4.833	4.833		+	Tunja (Boyacá)	600	800	727		++
Bogotá, D. C., Corabastos	600	767	719		--	Ubaté (Cundinamarca)	688	688	688		-
Bucaramanga, Centroabastos	2.000	2.000	2.000		=						
Cali, Cavasa	1.500	1.500	1.500		=	<b>Habichuela</b>					
Cartagena, Bazurto	5.500	5.500	5.500		--	Armenia, Mercar	940	1.120	1.033		+
Chiquinquirá (Boyacá)	1.375	1.375	1.375		=	Barranquilla, Barranquillita	1.575	1.700	1.658		+
Duitama (Boyacá)	2.000	2.000	2.000		=	Barranquilla, Granabastos	1.538	1.750	1.675		-
Ibagué, Plaza La 21	1.111	1.222	1.167		+	Bogotá, D. C., Corabastos	1.400	1.867	1.519		+++
Ipiales (Nariño)	1.000	1.000	1.000		+++	Bucaramanga, Centroabastos	1.063	1.300	1.180		+
Manizales (Caldas)	2.833	2.833	2.833		=	Buenaventura (Valle del Cauca)	1.120	1.387	1.253		++

**Cuadro 1. Mercados mayoristas. Precios de venta de verduras y hortalizas (continuación)  
2013 (3 al 9 de agosto)**

Productos y mercados	Pesos por kilogramo				Tenden- cia	Productos y mercados	Pesos por kilogramo				Tenden- cia					
	Mínimo	Máximo	Medio	Precios			Mínimo	Máximo	Medio	Precios						
<b>Habichuela (continuación)</b>					<b>Lechuga crespa morada (continuación)</b>											
Cali, Cavasa	895	1.250	1.073		++	Medellín, Central										
Cali, Santa Helena	900	1.000	950		++	Mayorista de Antioquia	1.500	1.833	1.567				+			
Cartagena, Bazurto	1.525	1.638	1.571		-	<b>Lechuga crespa verde</b>										
Cartago (Valle del Cauca)	907	987	933		++	Bogotá, D. C., Corabastos	2.333	4.000	2.800				+			
Chiquinquirá (Boyacá)	1.278	1.444	1.361		+++	Medellín, Central										
Cúcuta, Cenabastos	1.531	1.875	1.624		+++	Mayorista de Antioquia	1.000	1.133	1.027				+			
Duitama (Boyacá)	1.113	1.113	1.113		-	Neiva, Surabastos	1.100	1.150	1.142				=			
El Santuario (Antioquia)	400	1.000	692		-	Villavicencio, CAV	4.800	4.800	4.800				--			
Ibagué, Plaza La 21	1.040	1.093	1.060		--	<b>Pepino cohombro</b>										
Ipiales (Nariño)	1.333	1.333	1.333		--	Armenia, Mercar	800	1.000	867				+++			
Manizales (Caldas)	840	840	840		++	Barranquilla, Barranquillita	1.125	1.125	1.125				+++			
Marinilla (Antioquia)	948	1.000	974		+++	Barranquilla, Granabastos	994	1.156	1.050				+++			
Medellín, Central						Bogotá, D. C., Corabastos	1.000	1.467	1.273				+++			
Mayorista de Antioquia	650	1.350	1.003		+++	Bucaramanga, Centroabastos	440	780	655				+++			
Medellín, Coomerca	950	1.550	1.238		+++	Buenaventura (Valle del Cauca)	767	767	767				=			
Montería (Córdoba)	1.600	2.000	1.733		+	Cali, Cavasa	925	1.000	963				+++			
Neiva, Surabastos	1.240	1.320	1.273		--	Cali, Santa Helena	578	811	694				+++			
Palmira (Valle del Cauca)	800	900	850		+	Cartagena, Bazurto	906	1.021	980				+++			
Pamplona (Norte de Santander)	1.063	1.500	1.299		+++	Cartago (Valle del Cauca)	833	867	850				+++			
Pasto (Nariño)	1.600	1.667	1.639		--	Cúcuta, Cenabastos	600	750	694				+++			
Pereira, La 41	800	800	800		-	Duitama (Boyacá)	500	510	505				--			
Pereira, Mercasa	700	900	767		-	El Santuario (Antioquia)	500	663	596				+++			
Popayán (Cauca)	880	920	900		-	Ibagué, Plaza La 21	773	920	857				+++			
Rionegro (Antioquia)	825	1.350	1.092		+++	Ipiales (Nariño)	1.333	1.333	1.333				+			
San Gil (Santander)	811	1.108	926		+	La Ceja (Antioquia)	867	933	911				+++			
Sincelejo (Sucre)	1.525	1.767	1.614		-	Manizales (Caldas)	700	725	713				-			
Socorro (Santander)	736	1.128	932		++	Marinilla (Antioquia)	425	425	425				+++			
Sogamoso (Boyacá)	1.188	1.188	1.188		+	Medellín, Central										
Sonsón (Antioquia)	788	788	788		=	Mayorista de Antioquia	525	900	770				+++			
Tuluá (Valle del Cauca)	1.120	1.280	1.200		-	Medellín, Coomerca	633	1.150	856				+++			
Tunja (Boyacá)	1.467	1.500	1.473		+++	Montería (Córdoba)	600	788	663				++			
Ubaté (Cundinamarca)	1.480	1.480	1.480		-	Neiva, Surabastos	385	962	699				+++			
Valledupar, Mercabastos	1.500	2.250	1.833		+++	Palmira (Valle del Cauca)	850	1.000	925				+++			
Villavicencio, CAV	1.120	1.460	1.323		+	Pamplona (Norte de Santander)	800	1.200	1.000				+++			
<b>Habichuela larga</b>					<b>Pepino de rellenar</b>											
Barranquilla, Barranquillita	1.250	1.250	1.250		+	Bogotá, D. C., Corabastos	786	817	806				+			
Montería (Córdoba)	1.050	1.425	1.208		--	Cali, Cavasa	1.500	1.500	1.500				=			
<b>Lechuga Batavia</b>					<b>Perejil</b>											
Armenia, Mercar	1.926	1.963	1.944		++	Armenia, Mercar	3.667	3.875	3.771				+			
Barranquilla, Barranquillita	1.000	1.000	1.000		=	Bogotá, D. C., Corabastos	1.889	2.000	1.978				++			
Barranquilla, Granabastos	1.000	1.000	1.000		-	Bucaramanga, Centroabastos	3.000	3.667	3.146				-			
Bogotá, D. C., Corabastos	505	710	601		+++	Chiquinquirá (Boyacá)	1.667	1.833	1.750				+			
Bucaramanga, Centroabastos	944	1.000	988		-	Duitama (Boyacá)	1.833	1.833	1.833				-			
Buenaventura (Valle del Cauca)	1.133	1.133	1.133		++	Ibagué, Plaza La 21	2.500	2.500	2.500				=			
Cali, Cavasa	538	615	572		-	Ipiales (Nariño)	1.500	2.000	1.667				=			
Cali, Santa Helena	558	615	587		-	Manizales (Caldas)	3.600	3.600	3.600				=			
Cartagena, Bazurto	917	978	954		-	Medellín, Central										
Cartago (Valle del Cauca)	1.120	1.173	1.138		++	Mayorista de Antioquia	4.433	5.000	4.854				-			
Cúcuta, Cenabastos	667	778	701		--	Montería (Córdoba)	6.000	6.000	6.000				+			
Duitama (Boyacá)	900	950	925		-	Neiva, Surabastos	3.667	3.833	3.778				+			
Ibagué, Plaza La 21	720	880	820		+	Pamplona (Norte de Santander)	1.500	1.500	1.500				=			
Ipiales (Nariño)	462	577	500		+++	<b>Lechuga crespa morada</b>										
Manizales (Caldas)	1.300	1.400	1.350		+	Bogotá, D. C., Corabastos	2.556	2.667	2.653				-			
Marinilla (Antioquia)	423	423	423		+											
Medellín, Central																
Mayorista de Antioquia	592	631	606		+											
Medellín, Coomerca	550	783	622		+											
Montería (Córdoba)	1.000	1.450	1.150		+											
Neiva, Surabastos	880	920	913		=											
Palmira (Valle del Cauca)	635	635	635		-											
Pamplona (Norte de Santander)	667	667	667		--											
Pasto (Nariño)	436	564	513		--											
Pereira, La 41	1.000	1.083	1.042		++											
Pereira, Mercasa	1.111	1.111	1.111		+											
Popayán (Cauca)	583	917	750		-											
Rionegro (Antioquia)	617	700	672		+											
San Gil (Santander)	853	1.200	1.058		+++											
Sincelejo (Sucre)	750	1.400	967		++											
Sogamoso (Boyacá)	750	750	750		-											
Tuluá (Valle del Cauca)	718	795	756		+											
Tunja (Boyacá)	733	833	787		+											
Ubaté (Cundinamarca)	1.200	1.200	1.200		+++											
Valledupar, Mercabastos	1.200	1.360	1.253		++											
Villavicencio, CAV	1.000	1.100	1.075		+											

**Cuadro 1. Mercados mayoristas. Precios de venta de verduras y hortalizas (continuación)**  
**2013 (3 al 9 de agosto)**

Productos y mercados	Pesos por kilogramo				Tenden- cia	Productos y mercados	Pesos por kilogramo				Tenden- cia
	Mínimo	Máximo	Medio	Precios			Mínimo	Máximo	Medio	Precios	
<b>Perejil (continuación)</b>						<b>Remolacha (continuación)</b>					
Pasto (Nariño)	2.083	2.167	2.111		+	Montería (Córdoba)	800	1.150	983		++
San Gil (Santander)	2.000	2.000	2.000		=	Neiva, Surabastos	736	784	764		+++
Sogamoso (Boyacá)	2.167	2.167	2.167		+	Rionegro (Antioquia)	775	950	863		+++
Tunja (Boyacá)	2.500	2.500	2.500		++	San Gil (Santander)	667	752	702		+
<b>Pimentón</b>						Sogamoso (Boyacá)	580	580	580		--
Armenia, Mercar	1.075	1.200	1.147		+	Tunja (Boyacá)	487	667	603		+++
Barranquilla, Barranquillita	1.042	1.208	1.153		-	Valledupar, Mercabastos	667	833	736		-
Barranquilla, Granabastos	1.229	1.271	1.250		-	Villavicencio, CAV	850	950	896		++
Bogotá, D. C., Corabastos	2.067	2.233	2.160		+	<b>Remolacha antioqueña</b>					
Bucaramanga, Centroabastos	1.000	1.658	1.312		+++	Sincelejo (Sucre)	1.000	1.267	1.106		++
Buenaventura (Valle del Cauca)	1.190	1.190	1.190		=	<b>Remolacha bogotana</b>					
Cali, Cavasa	1.050	1.150	1.113		-	Buenaventura (Valle del Cauca)	1.227	1.227	1.227		+++
Cali, Santa Helena	1.033	1.050	1.042		++	Cali, Cavasa	750	750	750		+
Cartago (Valle del Cauca)	1.067	1.100	1.078		--	Cali, Santa Helena	678	717	697		++
Chiquinquirá (Boyacá)	675	700	688		--	Palmira (Valle del Cauca)	817	817	817		+++
Cúcuta, Cenabastos	1.125	1.250	1.205		+	Popayán (Cauca)	692	700	696		+
Duitama (Boyacá)	1.200	1.200	1.200		--	Tuluá (Valle del Cauca)	722	839	781		+++
Ibagué, Plaza La 21	1.800	2.500	2.119		+++	<b>Remolacha regional</b>					
Ipiales (Nariño)	1.600	1.700	1.633		-	Cúcuta, Cenabastos	533	650	575		-
La Ceja (Antioquia)	1.100	1.167	1.131		-	Marinilla (Antioquia)	750	750	750		++
Manizales (Caldas)	1.575	1.625	1.600		-	Pamplona (Norte de Santander)	450	600	519		+
Marinilla (Antioquia)	819	851	835		+	<b>Repollo blanco</b>					
Medellín, Central						Armenia, Mercar	400	406	402		--
Mayorista de Antioquia	900	1.100	1.029		+	Barranquilla, Barranquillita	493	493	493		-
Medellín, Coomerca	875	1.150	1.055		+	Barranquilla, Granabastos	529	554	540		-
Montería (Córdoba)	1.400	1.575	1.458		-	Bucaramanga, Centroabastos	600	640	630		-
Neiva, Surabastos	1.429	1.429	1.429		+	Buenaventura (Valle del Cauca)	467	467	467		-
Palmira (Valle del Cauca)	1.133	1.167	1.150		++	Cartagena, Bazurto	462	536	494		-
Pamplona (Norte de Santander)	1.250	1.667	1.472		--	Cartago (Valle del Cauca)	313	353	333		--
Pasto (Nariño)	1.267	1.400	1.356		-	Chiquinquirá (Boyacá)	330	450	390		--
Pereira, La 41	1.200	1.350	1.275		-	El Santuario (Antioquia)	206	329	274		--
Pereira, Mercasa	1.175	1.300	1.217		+	La Ceja (Antioquia)	387	507	461		++
Peñol (Antioquia)	583	727	654		-	Manizales (Caldas)	622	628	625		-
Popayán (Cauca)	1.000	1.214	1.107		++	Marinilla (Antioquia)	271	271	271		-
San Gil (Santander)	589	881	770		-	Medellín, Central					
Sincelejo (Sucre)	1.300	1.775	1.500		-	Mayorista de Antioquia	292	328	313		+
Socorro (Santander)	482	732	607		---	Medellín, Coomerca	287	354	312		+++
Sogamoso (Boyacá)	917	917	917		=	Montería (Córdoba)	417	646	493		+++
Sonsón (Antioquia)	813	813	813		-	Neiva, Surabastos	373	413	391		-
Tuluá (Valle del Cauca)	900	900	900		--	Pasto (Nariño)	333	344	341		+
Valledupar, Mercabastos	1.250	1.375	1.292		+++	Pereira, La 41	547	547	547		+
Valledupar, Mercado Nuevo	1.250	1.250	1.250		++	Popayán (Cauca)	350	390	370		-
Villavicencio, CAV	1.667	1.917	1.816		+	Rionegro (Antioquia)	329	413	375		++
<b>Pimentón verde</b>						Sincelejo (Sucre)	495	600	537		+++
Bogotá, D. C., Corabastos	2.567	2.733	2.660		=	Valledupar, Mercabastos	571	607	583		-
Bucaramanga, Centroabastos	577	615	596		+	Villavicencio, CAV	520	600	563		-
Cartagena, Bazurto	2.000	2.200	2.067		++	<b>Repollo blanco bogotano</b>					
<b>Rábano rojo</b>						Bucaramanga, Centroabastos	480	520	490		+
Armenia, Mercar	1.500	1.875	1.688		+	Medellín, Central					
Bogotá, D. C., Corabastos	486	648	584		-	Mayorista de Antioquia	343	357	350		-
Bucaramanga, Centroabastos	3.000	3.000	3.000		=	<b>Repollo blanco valluno</b>					
Cali, Cavasa	1.500	1.500	1.500		=	Cali, Cavasa	250	267	260		--
Cartagena, Bazurto	4.000	4.000	4.000		=	Cali, Santa Helena	300	311	306		-
Ibagué, Plaza La 21	1.000	1.000	1.000		n.d.	Tuluá (Valle del Cauca)	344	344	344		-
Manizales (Caldas)	2.750	2.750	2.750		=	<b>Repollo morado</b>					
Medellín, Central						Bogotá, D. C., Corabastos	414	429	425		---
Mayorista de Antioquia	1.500	1.825	1.565		+	Bucaramanga, Centroabastos	798	890	854		-
Montería (Córdoba)	5.000	5.000	5.000		=	Cali, Cavasa	467	467	467		-
Pamplona (Norte de Santander)	1.800	1.800	1.800		=	Cúcuta, Cenabastos	963	981	972		-
Pasto (Nariño)	1.833	2.000	1.944		+++	El Santuario (Antioquia)	104	144	118		+
<b>Remolacha</b>						Medellín, Central					
Armenia, Mercar	688	800	727		+++	Mayorista de Antioquia	231	269	243		+
Barranquilla, Barranquillita	792	792	792		++	Pamplona (Norte de Santander)	722	722	722		+
Barranquilla, Granabastos	700	842	750		+	Pasto (Nariño)	483	500	489		+
Bogotá, D. C., Corabastos	650	667	664		++	<b>Repollo morado antioqueño</b>					
Bucaramanga, Centroabastos	750	800	778		++	Buenaventura (Valle del Cauca)	500	500	500		=
Cartagena, Bazurto	694	729	710		+	Cali, Cavasa	467	478	472		+
Duitama (Boyacá)	600	600	600		-	<b>Repollo verde regional</b>					
El Santuario (Antioquia)	563	738	658		-	Bogotá, D. C., Corabastos	332	371	360		-
Ibagué, Plaza La 21	960	960	960		+++	Cúcuta, Cenabastos	433	567	471		-
Ipiales (Nariño)	967	1.067	1.033		+++	Duitama (Boyacá)	400	420	410		-
La Ceja (Antioquia)	933	1.000	978		+						
Manizales (Caldas)	577	667	622		+						
Medellín, Central											
Mayorista de Antioquia	700	850	785		++						
Medellín, Coomerca	800	1.133	997		+++						

**Cuadro 1. Mercados mayoristas. Precios de venta de verduras y hortalizas (conclusión)  
2013 (3 al 9 de agosto)**

Productos y mercados	Pesos por kilogramo				Tenden- cia	Productos y mercados	Pesos por kilogramo				Tenden- cia
	Mínimo	Máximo	Medio				Mínimo	Máximo	Medio		
<b>Repollo verde regional (continuación)</b>						<b>Tomate Riogrande</b>					
Ipiales (Nariño)	213	213	213		--	Bucaramanga, Centroabastos	1.136	1.364	1.253		+
Manizales (Caldas)	600	610	605		+	Bucaramanga, Mercados del centro	1.200	1.200	1.200		=
Pamplona (Norte de Santander)	400	550	438		-	Cúcuta, Cenabastos	1.318	1.420	1.371		+
San Gil (Santander)	548	677	612		+	Duitama (Boyacá)	980	980	980		--
Sogamoso (Boyacá)	417	417	417		-	Montería (Córdoba)	970	990	977		-
Tunja (Boyacá)	384	384	384		++	Pamplona (Norte de Santander)	1.023	1.341	1.190		-
<b>Tomate chonto</b>						San Gil (Santander)	800	1.120	973		+
Armenia, Mercar	1.150	1.200	1.183		-	Socorro (Santander)	630	1.000	815		--
Bogotá, D. C., Corabastos	1.530	1.591	1.563		++	Sogamoso (Boyacá)	1.273	1.273	1.273		=
Cartago (Valle del Cauca)	1.000	1.100	1.044		=	Valledupar, Mercabastos	1.000	1.000	1.000		+
Chiquinquirá (Boyacá)	1.160	1.200	1.180		-	Valledupar, Mercado Nuevo	1.000	1.000	1.000		+
Ibagué, Plaza La 21	1.176	1.257	1.223		+	<b>Tomate Riogrande bumangués</b>					
Neiva, Surabastos	1.160	1.200	1.193		+	Barranquilla, Barranquillita	1.200	1.460	1.340		+
Pereira, La 41	1.167	1.233	1.200		+	Barranquilla, Granabastos	1.295	1.625	1.420		++
Pereira, Mercasa	1.000	1.067	1.044		-	Cartagena, Bazurto	1.477	2.045	1.780		+
Peñol (Antioquia)	763	875	828		-	<b>Tomate Riogrande ocañero</b>					
Santa Bárbara (Antioquia)	275	796	535		--	Barranquilla, Barranquillita	1.000	1.200	1.133		=
Sincelejo (Sucre)	1.067	1.175	1.106		+	Barranquilla, Granabastos	1.413	1.875	1.571		+++
Tunja (Boyacá)	1.212	1.364	1.242		+	Cartagena, Bazurto	1.021	1.450	1.168		++
Ubaté (Cundinamarca)	1.575	1.575	1.575		=	<b>Zanahoria</b>					
Valledupar, Mercabastos	1.680	1.680	1.680		++	Armenia, Mercar	638	763	720		+
<b>Tomate chonto antioqueño</b>						Bogotá, D. C., Corabastos	750	833	807		-
El Santuario (Antioquia)	675	875	792		+	Bucaramanga, Centroabastos	750	833	785		-
La Ceja (Antioquia)	800	950	867		--	Buenaventura (Valle del Cauca)	588	600	594		+
Marinilla (Antioquia)	868	879	873		++	Cali, Cavasa	423	545	485		++
Medellín, Central						Cali, Santa Helena	573	682	627		-
Mayorista de Antioquia	1.067	1.350	1.207		-	Cartago (Valle del Cauca)	844	989	906		+
Medellín, Coomerca	1.000	1.000	1.000		-	Chiquinquirá (Boyacá)	750	750	750		=
Peñol (Antioquia)	563	695	623		++	Cúcuta, Cenabastos	633	967	822		+++
Rionegro (Antioquia)	883	963	924		+	Ibagué, Plaza La 21	780	920	864		-
Sonsón (Antioquia)	813	813	813		--	Ipiales (Nariño)	378	517	446		++
Yarumal (Antioquia)	800	800	800		--	Manizales (Caldas)	887	887	887		+
<b>Tomate chonto valluno</b>						Neiva, Surabastos	607	667	643		--
Buenaventura (Valle del Cauca)	1.467	1.467	1.467		=	Palmira (Valle del Cauca)	533	545	539		+
Cali, Cavasa	1.025	1.175	1.106		-	Pamplona (Norte de Santander)	667	800	739		+
Cali, Santa Helena	925	1.075	1.000		-	Popayán (Cauca)	633	656	644		-
Medellín, Central						San Gil (Santander)	965	1.035	989		+
Mayorista de Antioquia	1.067	1.350	1.203		-	Sincelejo (Sucre)	625	938	776		+
Palmira (Valle del Cauca)	1.050	1.075	1.063		-	Sogamoso (Boyacá)	792	792	792		-
Tuluá (Valle del Cauca)	950	975	963		--	Sonsón (Antioquia)	640	640	640		+++
<b>Tomate larga vida</b>						Tunja (Boyacá)	583	667	633		--
Bogotá, D. C., Corabastos	1.333	1.433	1.381		+	Ubaté (Cundinamarca)	420	420	420		--
Cali, Cavasa	1.475	1.600	1.538		-	Valledupar, Mercabastos	889	958	921		-
Cali, Santa Helena	1.500	1.500	1.500		=	Villavicencio, CAV	760	840	813		+
Chiquinquirá (Boyacá)	860	960	910		+	<b>Zanahoria bogotana</b>					
Medellín, Central						Barranquilla, Barranquillita	758	917	811		+
Mayorista de Antioquia	1.275	1.567	1.465		-	Barranquilla, Granabastos	846	888	871		-
Neiva, Surabastos	1.160	1.200	1.193		-	Buenaventura (Valle del Cauca)	861	861	861		+++
Pasto (Nariño)	1.250	1.325	1.288		--	Cali, Cavasa	833	1.000	922		+
Popayán (Cauca)	1.356	1.489	1.422		-	Cali, Santa Helena	792	844	818		++
Sogamoso (Boyacá)	1.500	1.500	1.500		=	Cartagena, Bazurto	842	994	918		+
Tuluá (Valle del Cauca)	1.933	1.933	1.933		-	Cúcuta, Cenabastos	861	1.000	905		+
Tunja (Boyacá)	1.250	1.375	1.275		-	Medellín, Central					
Villavicencio, CAV	1.300	1.563	1.435		+	Mayorista de Antioquia	667	667	667		-
<b>Tomate riñón</b>						Montería (Córdoba)	667	667	667		n.d.
Armenia, Mercar	1.900	1.900	1.900		++	Pereira, La 41	794	861	828		+
Bogotá, D. C., Corabastos	1.889	2.000	1.911		-	Pereira, Mercasa	767	861	798		-
Bucaramanga, Centroabastos	1.591	1.742	1.624		-	Tuluá (Valle del Cauca)	800	906	853		+
Cartago (Valle del Cauca)	2.000	2.000	2.000		-	<b>Zanahoria larga vida</b>					
Manizales (Caldas)	1.950	1.950	1.950		-	Carmen de Viboral (Antioquia)	566	566	566		++
Medellín, Central						El Santuario (Antioquia)	382	500	458		--
Mayorista de Antioquia	1.367	1.567	1.501		-	La Ceja (Antioquia)	687	760	715		--
Pereira, La 41	2.000	2.000	2.000		=	Marinilla (Antioquia)	903	903	903		+++
Pereira, Mercasa	1.933	1.933	1.933		=	Medellín, Central					
Sincelejo (Sucre)	2.000	2.000	2.000		=	Mayorista de Antioquia	500	647	560		-
<b>Tomate riñón valluno</b>						Medellín, Coomerca	529	706	608		+
Montería (Córdoba)	2.267	2.425	2.322		+	Montería (Córdoba)	706	941	784		++
						Rionegro (Antioquia)	596	794	712		+++

## Tendencias:

(-->) Variación mayor al -20 %  
 (--) Variación entre -10 % y -20 %  
 (-) Variación entre 0 % y -10 %

(=) Variación igual a 0 %

(+) Variación entre 0 % y 10 %

(+ +) Variación entre 10 % y 20 %

(+++) Variación mayor al 20 %

(n.d.) No determinado



## Frutas frescas

### Suben los precios del limón



Fuente: DANE.

Durante la presente semana subieron los precios del limón en sus variedades Tahití y común. Según los comerciantes, esta situación obedeció a la disminución de la oferta de producto verde y la menor calidad ofrecida en las centrales mayoristas del país. El limón Tahití subió en veintitrés de los veintiséis mercados en donde se comercializó. El kilo se vendió en promedio a \$1.000, en la ciudad de Cali; un 33,33 % más que la semana anterior.

Las mandarinas común y arrayana también registraron incrementos en sus precios de comercialización, ocasionados por la disminución en las cosechas en el departamento de Santander y por el menor nivel de abastecimiento del producto desde Cundinamarca y Valle del Cauca. En el caso de la común, se vendió en Bucaramanga a \$1.308, lo que representó un alza de 13,54 %.

Del mismo modo, los precios de la guanábana, el mango de azúcar, la naranja Valencia y la curuba larga aumentaron esta semana. En el caso de la guanábana, los mayoristas argumentaron que la disminución en las cosechas de los departamentos de Valle del Cauca, Caldas, Huila y Tolima fue la principal razón para este comportamiento. El alza se registró en catorce de los veinticuatro mercados donde se transó durante la semana, y en Manizales, el kilo de esta fruta se ofreció a \$2.413, en promedio, lo que representó un incremento superior al 18,50 %.

Así mismo, se observó un menor nivel de abastecimiento desde Chile, lo que jaló el aumento de los precios mayoristas de las manzanas roja, royal gala y verde importadas. Por ejemplo, en ciudades como Montería y Medellín, el kilo

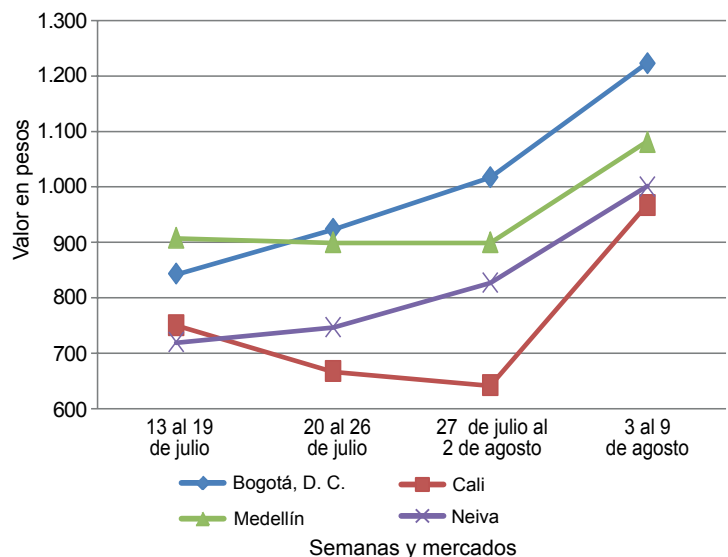
de la variedad roja se vendió en promedio a \$3.474 y a \$3.085, respectivamente; un 6,51 % más.

En contraste, el incremento en las cosechas procedentes de las zonas de cultivo ubicadas en Tolima, Cundinamarca y Santander fue la razón principal para que la mora de Castilla bajara en veintinueve de los treinta y ocho mercados en donde se comercializó esta fruta. Por ejemplo, en la central de mayorista Granabastos, en Barranquilla, el kilo se vendió a \$2.970; cayó un 11,74 % en promedio.

Comportamiento similar reflejaron frutas como la patilla, la uva negra y la piña perolera, pues en la mayoría de los mercados que las comercializaron se evidenció una baja en los precios. En el caso particular de la patilla, los descensos obedecieron a la reanudación de labores en las zonas de cultivo de Acacías y San Martín, Meta, lo que provocó un mayor abastecimiento en las centrales mayoristas. En ciudades como Cartagena y Montería, el kilo del producto se vendió en promedio a \$675 y a \$600, respectivamente; un 6,39 % menos que la semana pasada.

La tendencia a la baja también se presentó en la cotización de la guayaba pera, la granadilla y el banano Urabá. De acuerdo con los comerciantes, el incremento de la oferta procedente de la Unión, Valle del Cauca, Lebrija, Santander, y los departamentos de Meta y Casanare influyó en la tendencia a la baja de la guayaba pera. En Bucaramanga, el kilo se ofreció a \$1.053, lo que representó una reducción del 20,61 %.

**Gráfico 6. Comportamiento de los precios mayoristas del limón Tahití 2013 (13 de julio al 9 de agosto)**



Fuente: SIPSA-DANE-Ministerio de Agricultura y Desarrollo Rural.

**Cuadro 2. Mercados mayoristas. Precios de venta de frutas frescas  
2013 (3 al 9 de agosto)**

Productos y mercados	Pesos por kilogramo				Tendencia	Productos y mercados	Pesos por kilogramo				Tendencia
	Mínimo	Máximo	Medio				Mínimo	Máximo	Medio		
<b>Aguacate común</b>						<b>Banano criollo (continuación)</b>					
Buenaventura (Valle del Cauca)	2.467	2.467	2.467	+++	Medellín, Central						
Cúcuta, Cenabastos	3.000	3.000	3.000	=	Mayorista de Antioquia	738	800	760	-		
Ibagué, Plaza La 21	1.500	1.500	1.500	=	Medellín, Coomerca	600	638	617	-		
Manizales (Caldas)	2.000	2.000	2.000	n.d.	Neiva, Surabastos	800	800	800	-		
Medellín, Central					Palmira (Valle del Cauca)	600	600	600	=		
Mayorista de Antioquia	1.900	1.900	1.900	+	Pamplona (Norte de Santander)	500	583	553	+		
Montería (Córdoba)	3.000	3.000	3.000	=	Pereira, La 41	613	613	613	+		
Neiva, Surabastos	2.000	2.400	2.267	=	Pereira, Mercasa	550	550	550	=		
Santa Bárbara (Antioquia)	1.000	1.092	1.046	-	Popayán (Cauca)	775	800	788	-		
Tuluá (Valle del Cauca)	1.600	1.600	1.600	=	Rionegro (Antioquia)	650	733	697	+		
Valledupar, Mercado Nuevo	2.000	2.000	2.000	=	San Gil (Santander)	350	480	410	-		
Villavicencio, CAV	1.905	2.000	1.958	+++	Santa Bárbara (Antioquia)	313	375	344	--		
					Socorro (Santander)	350	350	350	--		
<b>Aguacate Hass</b>					Sonsón (Antioquia)	419	419	419	--		
Bogotá, D. C., Corabastos	3.700	3.867	3.783	+	Tuluá (Valle del Cauca)	517	538	527	-		
La Ceja (Antioquia)	1.500	1.833	1.633	+++	Tunja (Boyacá)	800	833	827	=		
Medellín, Central					Yarumal (Antioquia)	407	407	407	--		
Mayorista de Antioquia	2.225	2.250	2.243	+							
Rionegro (Antioquia)	1.850	2.400	2.092	++	<b>Banano Urabá</b>						
Tunja (Boyacá)	3.100	3.200	3.167	++	Barranquilla, Barranquillita	300	300	300	--		
					Barranquilla, Granabastos	330	360	350	--		
<b>Aguacate papelillo</b>					Bogotá, D. C., Corabastos	750	800	757	-		
Armenia, Mercar	2.467	2.500	2.489	+	Bucaramanga, Centroabastos	850	850	850	=		
Armenia, Retiro	1.933	2.000	1.967	+	Cartagena, Bazurto	520	520	520	=		
Bogotá, D. C., Corabastos	2.867	3.500	3.053	+	Chiquinquirá (Boyacá)	825	825	825	=		
Bucaramanga, Centroabastos	2.833	3.000	2.958	+	Duitama (Boyacá)	800	825	813	-		
Buenaventura (Valle del Cauca)	3.167	3.167	3.167	+++	Medellín, Central						
Cali, Cavasa	2.300	2.333	2.315	+	Mayorista de Antioquia	783	800	798	-		
Cali, Santa Helena	2.175	2.200	2.188	+	Medellín, Coomerca	300	300	300	=		
Cartago (Valle del Cauca)	2.500	2.533	2.511	+	Montería (Córdoba)	775	788	779	+		
Duitama (Boyacá)	2.450	2.500	2.475	+	Pamplona (Norte de Santander)	983	1.000	997	-		
Ibagué, Plaza La 21	2.500	2.767	2.567	+	Sincelejo (Sucre)	380	400	387	--		
Manizales (Caldas)	2.175	2.200	2.188	+	Sogamoso (Boyacá)	825	825	825	=		
Medellín, Central					Tunja (Boyacá)	875	875	875	+		
Mayorista de Antioquia	2.100	2.250	2.146	-	Villavicencio, CAV	640	640	640	=		
Montería (Córdoba)	3.000	3.375	3.125	+							
Neiva, Surabastos	2.000	2.500	2.333	++	<b>Borojó</b>						
Pereira, La 41	2.000	2.000	2.000	-	Bogotá, D. C., Corabastos	3.500	3.500	3.500	=		
Pereira, Mercasa	1.833	2.067	1.989	-	Bucaramanga, Centroabastos	4.000	4.000	4.000	=		
Rionegro (Antioquia)	2.150	2.500	2.370	++	Cúcuta, Cenabastos	4.167	4.333	4.208	+		
Sogamoso (Boyacá)	2.750	2.750	2.750	=	Medellín, Central						
Tuluá (Valle del Cauca)	2.067	2.067	2.067	=	Mayorista de Antioquia	3.167	3.300	3.244	-		
Tunja (Boyacá)	2.500	2.750	2.667	+	Pamplona (Norte de Santander)	5.000	5.000	5.000	=		
Villavicencio, CAV	3.000	3.625	3.271	++							
					<b>Breva</b>						
<b>Badea</b>					Bogotá, D. C., Corabastos	3.667	4.000	3.800	+		
Bucaramanga, Centroabastos	650	1.000	896	+++	Bucaramanga, Centroabastos	3.000	3.400	3.200	-		
Cali, Cavasa	1.250	1.400	1.325	+	Cúcuta, Cenabastos	2.500	2.500	2.500	=		
Cúcuta, Cenabastos	750	750	750	=	Ibagué, Plaza La 21	2.000	2.000	2.000	+		
Ibagué, Plaza La 21	1.000	1.000	1.000	--	Medellín, Central						
Montería (Córdoba)	1.000	1.000	1.000	+	Mayorista de Antioquia	3.175	3.500	3.290	-		
Neiva, Surabastos	900	1.200	1.033	+++							
					<b>Ciruela negra chilena</b>						
<b>Banano bocadillo</b>					Bucaramanga, Centroabastos	4.394	4.697	4.606	--		
Bogotá, D. C., Corabastos	1.167	1.250	1.208	+	Cúcuta, Cenabastos	7.000	7.000	7.000	=		
Cali, Cavasa	895	895	895	=	Medellín, Central						
Medellín, Central					Mayorista de Antioquia	4.688	7.281	6.669	+++		
Mayorista de Antioquia	700	700	700	=	Neiva, Surabastos	4.682	5.273	4.875	--		
Santa Bárbara (Antioquia)	583	625	604	=	Tunja (Boyacá)	6.667	6.667	6.667	=		
Tunja (Boyacá)	1.538	1.615	1.554	-							
					<b>Ciruela roja</b>						
<b>Banano criollo</b>					Bogotá, D. C., Corabastos	1.440	1.600	1.516	+++		
Armenia, Mercar	483	483	483	+	Bucaramanga, Centroabastos	1.650	1.750	1.696	+		
Armenia, Retiro	353	370	361	-	Cúcuta, Cenabastos	3.000	3.000	3.000	-		
Barranquilla, Barranquillita	240	240	240	--	Medellín, Central						
Bogotá, D. C., Corabastos	933	1.000	970	+	Mayorista de Antioquia	3.500	3.500	3.500	n.d.		
Bucaramanga, Centroabastos	1.075	1.100	1.097	=	Neiva, Surabastos	1.640	1.780	1.700	++		
Buenaventura (Valle del Cauca)	683	683	683	=	Pamplona (Norte de Santander)	2.000	2.000	2.000	--		
Cali, Cavasa	600	600	600	=	San Gil (Santander)	2.040	2.493	2.289	-		
Cali, Santa Helena	600	600	600	-	Socorro (Santander)	3.000	3.000	3.000	=		
Cartago (Valle del Cauca)	493	507	502	=	Tunja (Boyacá)	1.067	1.427	1.304	+		
Chiquinquirá (Boyacá)	967	967	967	=							
Cúcuta, Cenabastos	944	944	944	-	<b>Coco</b>						
Ibagué, Plaza La 21	520	600	560	+	Armenia, Mercar	1.733	1.733	1.733	+		
Ipiales (Nariño)	481	481	481	=	Barranquilla, Barranquillita	1.300	1.300	1.300	=		
La Ceja (Antioquia)	525	563	542	+	Bogotá, D. C., Corabastos	2.933	3.000	2.960	-		
La Virginia (Risaralda)	212	220	216	-	Bucaramanga, Centroabastos	2.000	2.000	2.000	=		
Manizales (Caldas)	550	550	550	=	Buenaventura (Valle del Cauca)	833	833	833	=		

**Cuadro 2. Mercados mayoristas. Precios de venta de frutas frescas (continuación)**  
**2013 (3 al 9 de agosto)**

Productos y mercados	Pesos por kilogramo				Tendencia	Productos y mercados	Pesos por kilogramo				Tendencia				
	Mínimo	Máximo	Medio	Precios			Mínimo	Máximo	Medio	Precios					
<b>Coco (continuación)</b>						<b>Feijoa (continuación)</b>									
Cali, Cavasa	1.455	1.455	1.455	=	Cúcuta, Cenabastos	4.500	4.500	4.500	++	San Gil (Santander)	2.967	3.000	2.983	=	
Cali, Santa Helena	972	972	972	=	<b>Fresa</b>	Armenia, Mercar	4.100	4.100	4.100	=	Bogotá, D. C., Corabastos	4.000	4.133	4.100	-
Cartagena, Bazurto	2.000	2.300	2.100	+	Bucaramanga, Centroabastos	3.425	3.450	3.436	-	Cali, Cavasa	3.200	3.600	3.333	+	
Cartago (Valle del Cauca)	1.644	1.667	1.659	+	Cali, Santa Helena	5.000	5.250	5.125	+	Cartagena, Bazurto	5.303	5.303	5.303	=	
Cúcuta, Cenabastos	958	958	958	=	Cartago (Valle del Cauca)	3.000	3.000	3.000	=	Chiquinquirá (Boyacá)	4.750	4.750	4.750	=	
Manizales (Caldas)	1.742	1.871	1.806	+	Chiquinquirá (Boyacá)	4.750	4.750	4.750	=	Cúcuta, Cenabastos	2.767	2.833	2.806	+	
Medellín, Central					Duitama (Boyacá)	3.500	3.500	3.500	+	Ibagué, Plaza La 21	4.500	5.000	4.750	+	
Mayorista de Antioquia	2.192	2.308	2.242	+	Ibagué, Plaza La 21	4.500	5.000	4.750	+	Ipiales (Nariño)	2.920	2.920	2.920	+	
Montería (Córdoba)	2.000	2.000	2.000	=	Ipiales (Nariño)	2.920	2.920	2.920	+	Manizales (Caldas)	3.867	3.867	3.867	+	
Neiva, Surabastos	2.650	2.700	2.675	=	Manizales (Caldas)	3.867	3.867	3.867	+	Medellín, Central					
Palмира (Valle del Cauca)	1.333	1.389	1.361	+	Medellín, Central	2.900	4.000	3.628	+++	Mayorista de Antioquia	2.900	4.000	3.628	+++	
Pereira, La 41	1.667	1.667	1.667	=	Medellín, Coomercia	2.867	2.933	2.922	-	Medellín, Coomercia	2.867	2.933	2.922	-	
Pereira, Mercasa	1.633	1.633	1.633	=	Montería (Córdoba)	2.900	3.100	2.967	--	Montería (Córdoba)	2.900	3.100	2.967	--	
Sincelejo (Sucre)	1.400	1.500	1.467	+	Neiva, Surabastos	4.800	4.800	4.800	=	Neiva, Surabastos	4.800	4.800	4.800	=	
Tuluá (Valle del Cauca)	1.333	1.333	1.333	=	Pamplona (Norte de Santander)	2.000	3.000	2.431	-	Pamplona (Norte de Santander)	2.000	3.000	2.431	-	
Valledupar, Mercado Nuevo	1.500	1.500	1.500	=	Pasto (Nariño)	2.667	3.000	2.889	+++	Pasto (Nariño)	2.667	3.000	2.889	+++	
<b>Curuba larga</b>					Pereira, Mercasa	3.100	3.100	3.100	=	Pereira, Mercasa	3.100	3.100	3.100	=	
Armenia, Mercar	1.467	1.500	1.489	-	San Gil (Santander)	4.000	5.000	4.500	+	San Gil (Santander)	4.000	5.000	4.500	+	
Barranquilla, Barranquillita	1.600	1.600	1.600	=	San Vicente (Antioquia)	3.475	3.600	3.538	-	San Vicente (Antioquia)	3.475	3.600	3.538	-	
Barranquilla, Granabastos	1.560	1.800	1.647	-	Socorro (Santander)	4.000	4.000	4.000	=	Socorro (Santander)	4.000	4.000	4.000	=	
Bucaramanga, Centroabastos	1.160	1.200	1.177	+	Sogamoso (Boyacá)	3.500	3.500	3.500	=	Sogamoso (Boyacá)	3.500	3.500	3.500	=	
Buenaventura (Valle del Cauca)	1.800	1.867	1.833	+	Tuluá (Valle del Cauca)	3.600	3.600	3.600	=	Tuluá (Valle del Cauca)	3.600	3.600	3.600	=	
Cali, Cavasa	1.500	1.500	1.500	=	Valledupar, Mercado Nuevo	5.833	5.833	5.833	=	Valledupar, Mercado Nuevo	5.833	5.833	5.833	=	
Cartagena, Bazurto	1.653	1.840	1.751	+	Villavicencio, CAV	3.450	3.550	3.500	+	Villavicencio, CAV	3.450	3.550	3.500	+	
Cartago (Valle del Cauca)	1.400	1.450	1.433	++	<b>Granadilla</b>	Armenia, Mercar	2.533	2.533	2.533	-	Armenia, Mercar	2.533	2.533	2.533	-
Chiquinquirá (Boyacá)	1.225	1.250	1.238	++	Barranquilla, Barranquillita	5.000	5.000	5.000	=	Barranquilla, Barranquillita	5.000	5.000	5.000	=	
Cúcuta, Cenabastos	1.361	1.500	1.424	+	Bogotá, D. C., Corabastos	2.622	2.667	2.631	+	Bogotá, D. C., Corabastos	2.622	2.667	2.631	+	
Duitama (Boyacá)	800	800	800	--	Bucaramanga, Centroabastos	2.571	2.625	2.602	-	Bucaramanga, Centroabastos	2.571	2.625	2.602	-	
Ipiales (Nariño)	1.167	1.167	1.167	+	Cali, Cavasa	2.367	2.400	2.383	++	Cali, Cavasa	2.367	2.400	2.383	++	
Manizales (Caldas)	1.100	1.100	1.100	+	Cali, Santa Helena	2.178	2.267	2.222	-	Cali, Santa Helena	2.178	2.267	2.222	-	
Medellín, Central					Cartagena, Bazurto	3.308	3.308	3.308	=	Cartagena, Bazurto	3.308	3.308	3.308	=	
Mayorista de Antioquia	1.000	1.100	1.075	++	Cartago (Valle del Cauca)	1.667	1.778	1.719	-	Cartago (Valle del Cauca)	1.667	1.778	1.719	-	
Neiva, Surabastos	800	1.200	927	++	Chiquinquirá (Boyacá)	2.433	2.433	2.433	+	Chiquinquirá (Boyacá)	2.433	2.433	2.433	+	
Pamplona (Norte de Santander)	1.200	1.280	1.230	+	Cúcuta, Cenabastos	2.810	2.810	2.810	-	Cúcuta, Cenabastos	2.810	2.810	2.810	-	
Pereira, La 41	1.550	1.550	1.550	+	Duitama (Boyacá)	2.786	2.821	2.804	+	Duitama (Boyacá)	2.786	2.821	2.804	+	
Pereira, Mercasa	1.500	1.550	1.525	++	Ibagué, Plaza La 21	2.000	2.133	2.089	-	Ibagué, Plaza La 21	2.000	2.133	2.089	-	
San Gil (Santander)	1.100	1.130	1.112	+	Manizales (Caldas)	1.844	1.844	1.844	-	Manizales (Caldas)	1.844	1.844	1.844	-	
Socorro (Santander)	1.067	1.067	1.067	+	Medellín, Central					Medellín, Central					
Sogamoso (Boyacá)	826	826	826	=	Mayorista de Antioquia	2.135	2.500	2.323	--	Mayorista de Antioquia	2.135	2.500	2.323	--	
Tuluá (Valle del Cauca)	1.033	1.033	1.033	=	Montería (Córdoba)	2.444	2.667	2.519	+++	Montería (Córdoba)	2.444	2.667	2.519	+++	
Valledupar, Mercabastos	1.600	1.600	1.600	n.d.	Neiva, Surabastos	1.733	2.133	1.917	++	Neiva, Surabastos	1.733	2.133	1.917	++	
Villavicencio, CAV	1.350	1.450	1.405	++	Pamplona (Norte de Santander)	3.214	3.214	3.214	--	Pamplona (Norte de Santander)	3.214	3.214	3.214	--	
<b>Curuba redonda</b>					Pasto (Nariño)	2.333	2.333	2.333	+	Pasto (Nariño)	2.333	2.333	2.333	+	
Bogotá, D. C., Corabastos	1.333	1.758	1.589	+++	Pereira, La 41	2.000	2.000	2.000	+	Pereira, La 41	2.000	2.000	2.000	+	
Bucaramanga, Centroabastos	1.160	1.260	1.217	-	Pereira, Mercasa	2.222	2.333	2.296	++	Pereira, Mercasa	2.222	2.333	2.296	++	
Ibagué, Plaza La 21	1.120	1.260	1.195	=	Popayán (Cauca)	2.467	2.500	2.483	+++	Popayán (Cauca)	2.467	2.500	2.483	+++	
Medellín, Central					Rionegro (Antioquia)	2.000	2.356	2.169	-	Rionegro (Antioquia)	2.000	2.356	2.169	-	
Mayorista de Antioquia	1.050	1.125	1.090	+	San Gil (Santander)	2.375	2.393	2.383	--	San Gil (Santander)	2.375	2.393	2.383	--	
Sonsón (Antioquia)	983	983	983	=	Socorro (Santander)	2.143	2.143	2.143	--	Socorro (Santander)	2.143	2.143	2.143	--	
Tunja (Boyacá)	955	1.136	1.059	+	Sogamoso (Boyacá)	2.786	2.786	2.786	=	Sogamoso (Boyacá)	2.786	2.786	2.786	=	
<b>Durazno importado</b>					Tuluá (Valle del Cauca)	2.367	2.622	2.494	--	Tuluá (Valle del Cauca)	2.367	2.622	2.494	--	
Bogotá, D. C., Corabastos	4.167	4.167	4.167	-	Tunja (Boyacá)	2.385	2.692	2.503	--	Tunja (Boyacá)	2.385	2.692	2.503	--	
Bucaramanga, Centroabastos	5.407	5.778	5.639	-	Ubaté (Cundinamarca)	2.833	2.833	2.833	+++	Ubaté (Cundinamarca)	2.833	2.833	2.833	+++	
Medellín, Central					Villavicencio, CAV	2.400	2.900	2.703	++	Villavicencio, CAV	2.400	2.900	2.703	++	
Mayorista de Antioquia	6.250	6.444	6.368	-	<b>Guanábana</b>	Armenia, Mercar	2.450	2.600	2.517	+	Armenia, Mercar	2.450	2.600	2.517	+
Neiva, Surabastos	6.438	7.250	6.703	-	Bogotá, D. C., Corabastos	2.933	3.533	3.250	+++	Bogotá, D. C., Corabastos	2.933	3.533	3.250	+++	
San Gil (Santander)	6.250	6.433	6.342	-	Bucaramanga, Centroabastos	2.900	3.100	2.975	-	Bucaramanga, Centroabastos	2.900	3.100	2.975	-	
Socorro (Santander)	5.000	5.000	5.000	--	Cartago (Valle del Cauca)	2.033	2.567	2.344	+	Cartago (Valle del Cauca)	2.033	2.567	2.344	+	
Tunja (Boyacá)	5.000	5.500	5.200	-	Cúcuta, Cenabastos	3.667	3.667	3.667	=	Cúcuta, Cenabastos	3.667	3.667	3.667	=	
Valledupar, Mercado Nuevo	6.875	6.875	6.875	=	Duitama (Boyacá)	2.850	2.900	2.875	+	Duitama (Boyacá)	2.850	2.900	2.875	+	
<b>Durazno nacional</b>					Ibagué, Plaza La 21	2.650	3.000	2.783	+++	Ibagué, Plaza La 21	2.650	3.000	2.783	+++	
Bogotá, D. C., Corabastos	4.000	4.267	4.193	-	Ipiales (Nariño)	2.320	2.400	2.360	n.d.	Ipiales (Nariño)	2.320	2.400	2.360	n.d.	
Bucaramanga, Centroabastos	2.433	2.467	2.448	-	La Ceja (Antioquia)	2.167	2.400	2.311	++	La Ceja (Antioquia)	2.167	2.400	2.311	++	
Chiquinquirá (Boyacá)	3.833	4.083	3.958	-	Manizales (Caldas)	2.400	2.425	2.413	++	Manizales (Caldas)	2.400	2.425	2.413	++	
Cúcuta, Cenabastos	2.067	2.100	2.083	=	Medellín, Central					Medellín, Central					
Medellín, Central					Mayorista de Antioquia	2.100	2.600	2.428	++	Mayorista de Antioquia	2.100	2.600	2.428	++	
Mayorista de Antioquia	2.750	3.800	3.538	+++											
Pamplona (Norte de Santander)	1.200	1.200	1.200	=											
San Gil (Santander)	3.000	3.000	3.000	=											
Socorro (Santander)	3.000	3.000	3.000	=											
Tunja (Boyacá)	2.500	2.614	2.585	-											
<b>Feijoa</b>															
Bogotá, D. C., Corabastos	6.000	7.000	6.333	+++											



**Cuadro 2. Mercados mayoristas. Precios de venta de frutas frescas (continuación)  
2013 (3 al 9 de agosto)**

Productos y mercados	Pesos por kilogramo				Tenden- cia	Productos y mercados	Pesos por kilogramo				Tenden- cia
	Mínimo	Máximo	Medio				Mínimo	Máximo	Medio		
<b>Guanábana (continuación)</b>						<b>Guayaba pera (continuación)</b>					
Medellín, Coomerca	1.933	2.000	1.988		++	Villavicencio, CAV	900	1.000	963		=
Neiva, Surabastos	3.250	3.500	3.350		---	<b>Gulupa</b>					
Pamplona (Norte de Santander)	3.500	3.500	3.500		=	Bogotá, D. C., Corabastos	1.233	1.333	1.293		-
Pasto (Nariño)	2.267	2.400	2.322		+	<b>Higo</b>					
Pereira, La 41	2.400	2.533	2.467		++	Bogotá, D. C., Corabastos	5.833	6.000	5.983		+
Pereira, Mercasa	2.000	2.350	2.150		+	Medellín, Central					
Popayán (Cauca)	2.000	2.000	2.000		=	Mayorista de Antioquia	2.625	2.800	2.700		-
San Gil (Santander)	2.767	3.000	2.922		-	Sonsón (Antioquia)	2.500	2.500	2.500		=
Santa Bárbara (Antioquia)	977	1.206	1.092		+++	<b>Kiwi</b>					
Socorro (Santander)	3.500	3.500	3.500		++	Bogotá, D. C., Corabastos	2.800	3.000	2.907		-
Sogamoso (Boyacá)	2.800	2.800	2.800		=	Bucaramanga, Centroabastos	2.800	3.000	2.892		-
Tunja (Boyacá)	2.600	3.000	2.880		++	Cali, Cavasa	3.000	3.250	3.125		-
Valledupar, Mercabastos	3.750	3.750	3.750		-	Cali, Santa Helena	2.867	2.867	2.867		-
<b>Guayaba agría</b>						Chiquinquirá (Boyacá)	3.650	3.650	3.650		=
Armenia, Mercar	1.800	1.867	1.822		++	Cúcuta, Cenabastos	5.000	5.000	5.000		=
Barranquilla, Barranquillita	1.300	1.300	1.300		+	Ibagué, Plaza La 21	3.400	3.750	3.563		-
Cartago (Valle del Cauca)	1.767	1.833	1.811		++	Manizales (Caldas)	3.400	3.450	3.425		-
Manizales (Caldas)	2.150	2.425	2.288		+++	Medellín, Central					
Montería (Córdoba)	840	1.410	1.157		+++	Mayorista de Antioquia	3.067	3.150	3.091		-
Pereira, La 41	2.067	2.133	2.100		++	Neiva, Surabastos	3.300	3.400	3.342		=
Pereira, Mercasa	2.133	2.500	2.261		++	Pamplona (Norte de Santander)	5.000	5.000	5.000		=
Sincelejo (Sucre)	1.450	1.600	1.528		-	Pasto (Nariño)	3.481	3.519	3.494		+
<b>Guayaba Atlántico</b>						Popayán (Cauca)	3.500	3.500	3.500		+
Barranquilla, Barranquillita	1.040	1.040	1.040		n.d.	San Gil (Santander)	3.833	4.000	3.917		-
<b>Guayaba común</b>						Socorro (Santander)	4.000	4.000	4.000		=
Barranquilla, Barranquillita	1.440	1.700	1.613		-	Tuluá (Valle del Cauca)	3.200	3.367	3.283		-
Cartagena, Bazurto	1.000	1.107	1.049		=	Tunja (Boyacá)	3.333	3.500	3.389		+
Chiquinquirá (Boyacá)	800	900	850		=	Villavicencio, CAV	3.400	3.500	3.467		-
Cúcuta, Cenabastos	1.430	1.440	1.435		=	<b>Limón común</b>					
Pamplona (Norte de Santander)	1.125	1.333	1.238		-	Armenia, Mercar	1.500	1.650	1.550		-
Sincelejo (Sucre)	1.383	1.483	1.450		-	Bogotá, D. C., Corabastos	1.000	1.286	1.173		++
Tunja (Boyacá)	727	727	727		n.d.	Bucaramanga, Centroabastos	987	1.110	1.048		+++
Valledupar, Mercabastos	1.600	1.600	1.600		-	Bucaramanga, Mercados del centro	940	940	940		n.d.
<b>Guayaba manzana</b>						Cartago (Valle del Cauca)	1.100	1.233	1.156		+
Cartago (Valle del Cauca)	1.333	1.333	1.333		+	Chiquinquirá (Boyacá)	929	929	929		=
Manizales (Caldas)	1.500	1.525	1.513		-	Cúcuta, Cenabastos	950	1.150	1.025		+
Medellín, Central						Ibagué, Plaza La 21	1.520	1.600	1.567		+
Mayorista de Antioquia	1.250	2.000	1.712		+++	Medellín, Central					
Rionegro (Antioquia)	1.825	1.967	1.900		+	Mayorista de Antioquia	800	1.500	1.300		+++
Tuluá (Valle del Cauca)	1.467	1.475	1.471		+	Medellín, Coomerca	967	1.133	1.050		++
<b>Guayaba pera</b>						Montería (Córdoba)	332	375	346		+
Armenia, Mercar	1.000	1.025	1.008		+	Neiva, Surabastos	1.480	1.520	1.513		+
Barranquilla, Barranquillita	1.700	1.900	1.833		---	Pamplona (Norte de Santander)	1.667	1.722	1.674		=
Barranquilla, Granabastos	1.675	1.775	1.733		-	Pereira, Mercasa	1.100	1.100	1.100		=
Bogotá, D. C., Corabastos	1.286	1.429	1.338		-	Rionegro (Antioquia)	1.433	1.483	1.457		+
Bucaramanga, Centroabastos	933	1.200	1.053		---	San Gil (Santander)	587	630	608		---
Buenaventura (Valle del Cauca)	1.433	1.433	1.433		+	Sincelejo (Sucre)	476	571	532		-
Cali, Cavasa	900	1.000	944		-	Socorro (Santander)	410	410	410		---
Cali, Santa Helena	1.033	1.033	1.033		-	Tunja (Boyacá)	1.280	1.280	1.280		++
Cartagena, Bazurto	1.575	1.633	1.614		-	Valledupar, Mercado Nuevo	720	800	773		---
Cartago (Valle del Cauca)	1.033	1.033	1.033		-	Villavicencio, CAV	720	760	747		+
Chiquinquirá (Boyacá)	1.250	1.250	1.250		---	<b>Limón común Ciénaga</b>					
Duitama (Boyacá)	1.450	1.550	1.500		-	Barranquilla, Barranquillita	844	844	844		-
Ibagué, Plaza La 21	1.350	1.400	1.375		+	Cartagena, Bazurto	794	844	828		-
Ipiales (Nariño)	1.367	1.500	1.422		-	Cúcuta, Cenabastos	929	950	936		=
La Ceja (Antioquia)	1.067	1.100	1.078		=	Valledupar, Mercado Nuevo	1.000	1.000	1.000		=
Manizales (Caldas)	975	975	975		=	<b>Limón común valluno</b>					
Medellín, Central						Buenaventura (Valle del Cauca)	1.533	1.633	1.583		++
Mayorista de Antioquia	1.050	1.150	1.110		-	Cali, Cavasa	1.167	1.292	1.227		++
Medellín, Coomerca	1.050	1.150	1.091		++	Cali, Santa Helena	1.333	1.361	1.347		+++
Neiva, Surabastos	1.200	1.200	1.200		+	Palmira (Valle del Cauca)	813	889	851		++
Palmira (Valle del Cauca)	950	950	950		-	Tuluá (Valle del Cauca)	1.000	1.000	1.000		+
Pasto (Nariño)	1.067	1.133	1.111		-	<b>Limón mandarino</b>					
Pereira, La 41	1.067	1.067	1.067		=	Armenia, Mercar	633	667	656		-
Pereira, Mercasa	950	975	967		-	Ibagué, Plaza La 21	500	600	550		-
Popayán (Cauca)	1.250	1.300	1.275		+	La Ceja (Antioquia)	475	475	475		-
Rionegro (Antioquia)	1.250	1.600	1.436		+	Medellín, Central					
San Gil (Santander)	1.227	1.360	1.293		+	Mayorista de Antioquia	650	733	668		++
Socorro (Santander)	1.500	1.500	1.500		---	Medellín, Coomerca	500	525	511		+
Sogamoso (Boyacá)	1.200	1.200	1.200		+	Pereira, La 41	750	775	763		+
Tuluá (Valle del Cauca)	950	1.000	975		-						
Tunja (Boyacá)	1.037	1.259	1.089		---						
Ubaté (Cundinamarca)	1.200	1.200	1.200		+++						



**Cuadro 2. Mercados mayoristas. Precios de venta de frutas frescas (continuación)**  
**2013 (3 al 9 de agosto)**

Productos y mercados	Pesos por kilogramo				Tenden- cia	Productos y mercados	Pesos por kilogramo				Tenden- cia
	Mínimo	Máximo	Medio	Precios			Mínimo	Máximo	Medio	Precios	
<b>Limón mandarino (continuación)</b>						<b>Mandarina arrayana (continuación)</b>					
Pereira, Mercasa	625	900	775		++	Ibagué, Plaza La 21	480	580	505		-
Peñol (Antioquia)	305	355	329		--	Popayán (Cauca)	640	660	650		+
Santa Bárbara (Antioquia)	183	296	240		+++	San Gil (Santander)	653	720	687		+
Villavicencio, CAV	800	940	877		-	Socorro (Santander)	330	387	358		--
<b>Limón Tahití</b>						Sogamoso (Boyacá)	720	720	720		+
Armenia, Mercar	733	833	767		+	Tuluá (Valle del Cauca)	700	725	713		+
Bogotá, D. C., Corabastos	905	1.262	1.162		++	Tunja (Boyacá)	667	773	691		+
Bucaramanga, Centroabastos	510	610	556		+++	Ubaté (Cundinamarca)	500	500	500		++
Bucaramanga, Mercados del centro	520	520	520		+	Villavicencio, CAV	720	950	812		+
Cali, Cavasa	1.000	1.000	1.000		+++	<b>Mandarina común</b>					
Cali, Santa Helena	933	1.000	967		+++	Barranquilla, Barranquillita	1.568	1.568	1.568		+++
Cartago (Valle del Cauca)	700	800	756		=	Bucaramanga, Centroabastos	1.246	1.391	1.308		++
Cúcuta, Cenabastos	500	694	569		+	Bucaramanga, Mercados del centro	1.160	1.160	1.160		n.d.
Duitama (Boyacá)	640	640	640		++	Cartagena, Bazurto	1.580	1.727	1.648		+
Ibagué, Plaza La 21	960	1.200	1.120		+++	Cúcuta, Cenabastos	1.050	1.200	1.115		+
Manizales (Caldas)	688	700	694		+	Ipiales (Nariño)	800	817	806		-
Medellín, Central						Montería (Córdoba)	1.000	1.100	1.033		-
Mayorista de Antioquia	900	1.275	1.105		+++	Neiva, Surabastos	580	620	597		+
Medellín, Coomerca	833	975	924		+	Pamplona (Norte de Santander)	1.267	1.600	1.454		++
Neiva, Surabastos	880	1.120	987		++	San Gil (Santander)	720	800	747		++
Pamplona (Norte de Santander)	625	1.000	760		+++	Santa Bárbara (Antioquia)	500	500	500		-
Pasto (Nariño)	500	600	544		+++	Sincelejo (Sucre)	1.160	1.260	1.227		+
Pereira, La 41	750	800	775		+	Socorro (Santander)	330	380	355		--
Pereira, Mercasa	667	775	722		++	Tunja (Boyacá)	1.000	1.200	1.050		+
Rionegro (Antioquia)	1.033	1.250	1.151		+++	Valledupar, Mercabastos	1.600	1.800	1.667		+++
San Gil (Santander)	250	400	310		+	<b>Mandarina Oneco</b>					
Santa Bárbara (Antioquia)	342	416	379		+++	Armenia, Mercar	600	633	622		+
Socorro (Santander)	230	230	230		--	Armenia, Retiro	325	337	331		+
Sogamoso (Boyacá)	682	682	682		+	Bogotá, D. C., Corabastos	758	818	788		+
Tuluá (Valle del Cauca)	767	767	767		=	Cali, Cavasa	750	833	796		+
Tunja (Boyacá)	613	773	736		++	Cali, Santa Helena	667	700	683		+
Ubaté (Cundinamarca)	1.023	1.023	1.023		+++	Cartago (Valle del Cauca)	633	700	667		--
Villavicencio, CAV	580	590	583		-	Ibagué, Plaza La 21	480	600	565		+
<b>Lulo</b>						Manizales (Caldas)	900	900	900		=
Armenia, Mercar	1.800	1.800	1.800		-	Medellín, Central					
Barranquilla, Barranquillita	3.100	3.100	3.100		+	Mayorista de Antioquia	1.075	1.275	1.120		-
Barranquilla, Granabastos	2.825	2.950	2.875		-	Medellín, Coomerca	1.000	1.000	1.000		-
Bogotá, D. C., Corabastos	2.200	2.533	2.333		++	Pereira, La 41	900	933	917		+
Bucaramanga, Centroabastos	2.000	2.200	2.063		+	Pereira, Mercasa	667	700	689		--
Buenaventura (Valle del Cauca)	2.133	2.133	2.133		=	Rionegro (Antioquia)	1.200	1.400	1.317		++
Cali, Cavasa	2.175	2.200	2.181		+	Santa Bárbara (Antioquia)	416	454	435		+
Cali, Santa Helena	1.850	1.967	1.908		+	Tuluá (Valle del Cauca)	600	600	600		=
Cartagena, Bazurto	2.907	3.120	2.989		+	<b>Mango común</b>					
Cartago (Valle del Cauca)	1.633	1.700	1.678		--	Armenia, Mercar	1.167	1.333	1.250		+
Chiquinquirá (Boyacá)	1.500	1.500	1.500		-	Bogotá, D. C., Corabastos	2.536	2.754	2.663		++
Cúcuta, Cenabastos	2.667	2.833	2.763		-	Cartago (Valle del Cauca)	1.500	1.500	1.500		n.d.
Duitama (Boyacá)	1.600	1.600	1.600		--	Manizales (Caldas)	1.500	1.500	1.500		++
Ibagué, Plaza La 21	2.155	2.510	2.299		++	Medellín, Central					
Ipiales (Nariño)	1.400	1.450	1.425		-	Mayorista de Antioquia	600	1.725	1.275		+++
Manizales (Caldas)	2.000	2.000	2.000		=	Medellín, Coomerca	800	900	850		+
Medellín, Central						Neiva, Surabastos	1.420	1.660	1.596		+++
Mayorista de Antioquia	2.100	2.300	2.218		+	Pereira, La 41	1.667	1.667	1.667		++
Medellín, Coomerca	2.100	2.467	2.261		++	Santa Bárbara (Antioquia)	561	775	668		+
Montería (Córdoba)	3.000	3.000	3.000		=	Tunja (Boyacá)	1.413	1.478	1.426		+
Neiva, Surabastos	1.800	2.000	1.920		-	<b>Mango costeño</b>					
Palmira (Valle del Cauca)	2.200	2.200	2.200		+	Medellín, Central					
Pamplona (Norte de Santander)	2.000	2.250	2.052		+	Mayorista de Antioquia	800	1.225	1.125		+++
Pasto (Nariño)	1.681	1.739	1.710		+	Montería (Córdoba)	924	924	924		--
Pereira, La 41	1.933	1.933	1.933		=	<b>Mango de azúcar</b>					
Pereira, Mercasa	1.950	2.000	1.983		+	Barranquilla, Barranquillita	2.300	2.300	2.300		+
Popayán (Cauca)	1.600	1.640	1.620		+	Bogotá, D. C., Corabastos	3.600	3.600	3.600		++
San Gil (Santander)	1.627	2.000	1.876		-	Bucaramanga, Centroabastos	2.600	2.600	2.600		++
Socorro (Santander)	1.533	1.760	1.647		--	Cali, Cavasa	2.000	2.133	2.058		++
Sogamoso (Boyacá)	1.900	1.900	1.900		=	Cali, Santa Helena	1.600	1.640	1.620		+
Tuluá (Valle del Cauca)	1.925	1.925	1.925		-	Cartagena, Bazurto	1.667	1.800	1.756		+
Tunja (Boyacá)	2.065	2.174	2.094		+	Medellín, Central					
Valledupar, Mercabastos	2.500	2.850	2.650		+	Mayorista de Antioquia	900	2.500	2.180		+++
Villavicencio, CAV	2.575	2.700	2.629		++	<b>Mango manzano</b>					
<b>Mandarina arrayana</b>						Armenia, Mercar	2.917	2.917	2.917		++
Bogotá, D. C., Corabastos	909	970	929		+	Medellín, Central					
Buenaventura (Valle del Cauca)	1.133	1.133	1.133		+	Mayorista de Antioquia	1.000	2.500	2.200		+++
Cali, Cavasa	750	750	750		+	Pamplona (Norte de Santander)	2.400	2.400	2.400		+
Cali, Santa Helena	667	700	683		+						
Chiquinquirá (Boyacá)	500	500	500		-						
Duitama (Boyacá)	760	820	790		--						

**Cuadro 2. Mercados mayoristas. Precios de venta de frutas frescas (continuación)  
2013 (3 al 9 de agosto)**

Productos y mercados	Pesos por kilogramo				Tenden- cia	Productos y mercados	Pesos por kilogramo				Tenden- cia
	Mínimo	Máximo	Medio				Mínimo	Máximo	Medio		
<b>Mango manzano (continuación)</b>						<b>Manzana royal gala importada (continuación)</b>					
Tunja (Boyacá)	2.727	2.727	2.727		+	Cali, Santa Helena	2.895	2.895	2.895		-
<b>Mango Tommy</b>						Chiquinquirá (Boyacá)	3.026	3.026	3.026		=
Armenia, Mercar	2.500	2.583	2.556		+	Cúcuta, Cenabastos	2.883	3.000	2.929		+
Barranquilla, Barranquillita	1.600	1.600	1.600		=	Duitama (Boyacá)	2.950	3.000	2.975		+
Bogotá, D. C., Corabastos	3.455	3.636	3.532		+	Ibagué, Plaza La 21	3.421	3.684	3.520		+
Bucaramanga, Centroabastos	2.700	3.100	2.928		+	Ipiales (Nariño)	2.842	2.974	2.892		-
Bucaramanga, Mercados del centro	2.800	2.800	2.800		=	La Ceja (Antioquia)	2.763	2.807	2.778		=
Cali, Cavasa	3.180	3.267	3.212		+	Manizales (Caldas)	3.355	3.395	3.375		+
Cali, Santa Helena	3.200	3.200	3.200		+	Medellín, Central					
Cartago (Valle del Cauca)	2.708	2.750	2.722		+	Mayorista de Antioquia	2.737	3.289	3.163		++
Chiquinquirá (Boyacá)	2.792	2.792	2.792		++	Montería (Córdoba)	3.368	3.649	3.462		+
Duitama (Boyacá)	2.167	2.167	2.167		-	Neiva, Surabastos	3.632	3.763	3.706		+
Ipiales (Nariño)	2.520	2.520	2.520		+	Palmira (Valle del Cauca)	3.158	3.158	3.158		=
La Ceja (Antioquia)	4.000	4.000	4.000		+++	Pamplona (Norte de Santander)	3.250	3.250	3.250		=
Manizales (Caldas)	2.917	3.139	3.028		++	Pasto (Nariño)	2.895	2.895	2.895		+
Medellín, Central						Pereira, La 41	3.368	3.509	3.439		+
Mayorista de Antioquia	2.300	4.000	3.543		+++	Pereira, Mercasa	3.333	3.491	3.439		+
Neiva, Surabastos	2.400	2.660	2.492		++	Popayán (Cauca)	3.000	3.491	3.246		++
Pasto (Nariño)	2.095	2.171	2.133		--	Rionegro (Antioquia)	3.421	3.579	3.496		+
Pereira, La 41	2.750	2.833	2.792		++	San Gil (Santander)	3.167	3.200	3.183		+
Pereira, Mercasa	3.333	3.333	3.333		n.d.	Socorro (Santander)	2.750	2.750	2.750		-
Popayán (Cauca)	2.880	2.900	2.890		+	Sogamoso (Boyacá)	3.125	3.125	3.125		+
Rionegro (Antioquia)	3.600	4.400	4.069		+	Tuluá (Valle del Cauca)	3.158	3.474	3.316		+
San Gil (Santander)	1.880	2.280	2.044		++	Tunja (Boyacá)	3.289	3.553	3.474		-
Socorro (Santander)	2.400	2.400	2.400		+++	Ubaté (Cundinamarca)	2.950	2.950	2.950		=
Sogamoso (Boyacá)	2.333	2.333	2.333		-	Valledupar, Mercado Nuevo	3.250	3.250	3.250		=
Tunja (Boyacá)	3.182	3.182	3.182		=	Villavicencio, CAV	3.553	3.684	3.616		+
Villavicencio, CAV	3.450	3.933	3.688		+++	<b>Manzana verde importada</b>					
<b>Manzana nacional</b>						Armenia, Mercar	3.421	3.684	3.509		+
Medellín, Central						Barranquilla, Barranquillita	3.632	3.632	3.632		=
Mayorista de Antioquia	2.500	2.833	2.583		n.d.	Bogotá, D. C., Corabastos	3.439	3.509	3.482		=
Tunja (Boyacá)	2.300	2.400	2.350		++	Bucaramanga, Centroabastos	3.175	3.350	3.288		+
<b>Manzana roja importada</b>						Buenaventura (Valle del Cauca)	3.158	3.158	3.158		=
Armenia, Mercar	3.158	3.421	3.246		+	Cali, Cavasa	3.421	4.211	3.947		+++
Barranquilla, Barranquillita	3.579	3.579	3.579		=	Cali, Santa Helena	2.684	2.737	2.711		-
Bogotá, D. C., Corabastos	3.000	3.088	3.063		+	Cartagena, Bazurto	3.474	3.614	3.567		-
Bucaramanga, Centroabastos	2.850	2.883	2.871		+	Cartago (Valle del Cauca)	3.456	3.456	3.456		++
Buenaventura (Valle del Cauca)	3.158	3.158	3.158		=	Chiquinquirá (Boyacá)	3.368	3.395	3.382		-
Cali, Cavasa	3.105	3.211	3.164		+	Cúcuta, Cenabastos	3.233	3.383	3.271		+
Cali, Santa Helena	2.803	2.816	2.809		-	Duitama (Boyacá)	3.225	3.250	3.238		=
Cartagena, Bazurto	3.474	3.474	3.474		-	Ibagué, Plaza La 21	3.421	3.684	3.520		+
Cartago (Valle del Cauca)	2.930	2.965	2.953		-	Ipiales (Nariño)	3.263	3.298	3.284		-
Chiquinquirá (Boyacá)	3.026	3.026	3.026		=	La Ceja (Antioquia)	2.930	3.070	3.009		-
Cúcuta, Cenabastos	3.150	3.300	3.200		=	Manizales (Caldas)	3.329	3.461	3.395		+
Duitama (Boyacá)	3.200	3.250	3.225		+	Medellín, Central					
Ibagué, Plaza La 21	3.421	3.684	3.509		+	Mayorista de Antioquia	2.895	3.289	3.174		+
Ipiales (Nariño)	2.895	2.895	2.895		=	Montería (Córdoba)	3.947	3.947	3.947		+
La Ceja (Antioquia)	2.719	2.807	2.760		+	Neiva, Surabastos	3.632	3.763	3.706		+
Manizales (Caldas)	3.250	3.263	3.257		+	Palmira (Valle del Cauca)	3.158	3.421	3.289		+
Medellín, Central						Pamplona (Norte de Santander)	3.750	3.750	3.750		=
Mayorista de Antioquia	2.895	3.184	3.092		+	Pasto (Nariño)	2.982	2.982	2.982		+
Montería (Córdoba)	3.368	3.684	3.474		+	Pereira, La 41	3.351	3.509	3.430		+
Neiva, Surabastos	3.263	3.316	3.285		+	Pereira, Mercasa	3.158	3.491	3.380		+
Palmira (Valle del Cauca)	3.158	3.158	3.158		=	Popayán (Cauca)	2.667	2.702	2.684		-
Pamplona (Norte de Santander)	3.750	3.750	3.750		=	Rionegro (Antioquia)	3.404	3.947	3.588		+
Pasto (Nariño)	2.895	2.895	2.895		-	San Gil (Santander)	3.133	3.217	3.175		-
Pereira, La 41	3.088	3.088	3.088		-	Sincelejo (Sucre)	3.500	3.500	3.500		-
Pereira, Mercasa	3.053	3.123	3.076		-	Socorro (Santander)	2.750	2.750	2.750		-
Popayán (Cauca)	2.667	2.702	2.684		+	Sogamoso (Boyacá)	3.125	3.125	3.125		+
Rionegro (Antioquia)	3.070	3.509	3.302		-	Tuluá (Valle del Cauca)	3.158	3.228	3.193		+
San Gil (Santander)	3.133	3.133	3.133		+	Tunja (Boyacá)	3.289	3.421	3.368		+
Sincelejo (Sucre)	3.500	3.625	3.542		+	Ubaté (Cundinamarca)	2.950	2.950	2.950		=
Socorro (Santander)	2.750	2.750	2.750		-	Valledupar, Mercado Nuevo	3.579	3.579	3.579		=
Sogamoso (Boyacá)	3.250	3.250	3.250		+	Villavicencio, CAV	3.500	3.684	3.579		+
Tuluá (Valle del Cauca)	3.158	3.228	3.193		+	<b>Maracuyá</b>					
Tunja (Boyacá)	3.026	3.158	3.132		-	Armenia, Mercar	1.167	1.175	1.172		-
Valledupar, Mercado Nuevo	3.579	3.579	3.579		=	Bucaramanga, Centroabastos	929	1.000	980		+
Villavicencio, CAV	3.211	3.553	3.379		+	Buenaventura (Valle del Cauca)	1.300	1.333	1.317		+
<b>Manzana royal gala importada</b>						Cali, Cavasa	1.000	1.150	1.063		-
Armenia, Mercar	3.421	3.421	3.421		+	Cali, Santa Helena	1.200	1.200	1.200		+
Bogotá, D. C., Corabastos	3.404	3.474	3.425		-	Cartago (Valle del Cauca)	1.367	1.467	1.400		+++
Bucaramanga, Centroabastos	3.217	3.267	3.246		-	Chiquinquirá (Boyacá)	1.450	1.550	1.500		-
Cali, Cavasa	3.211	3.263	3.240		+	Cúcuta, Cenabastos	1.284	1.481	1.381		-
						Duitama (Boyacá)	1.750	1.750	1.750		-
						Ibagué, Plaza La 21	1.200	1.280	1.253		+

**Cuadro 2. Mercados mayoristas. Precios de venta de frutas frescas (continuación)**  
**2013 (3 al 9 de agosto)**

Productos y mercados	Pesos por kilogramo				Tenden- cia	Productos y mercados	Pesos por kilogramo				Tenden- cia
	Mínimo	Máximo	Medio	Precios			Mínimo	Máximo	Medio	Precios	
<b>Maracuyá (continuación)</b>						<b>Melón Cantalup (continuación)</b>					
Ipiales (Nariño)	1.444	1.667	1.568		-	Villavicencio, CAV	1.800	1.900	1.879		+
La Ceja (Antioquia)	1.233	1.325	1.278		+	<b>Mora de Castilla</b>					
Manizales (Caldas)	1.150	1.175	1.163		+	Armenia, Mercar	2.000	2.050	2.017		---
Medellín, Coomerca	1.025	1.267	1.182		+++	Barranquilla, Barranquillita	2.360	2.900	2.693		--
Montería (Córdoba)	1.000	1.000	1.000		=	Barranquilla, Granabastos	2.345	2.970	2.762		--
Neiva, Surabastos	1.350	1.500	1.425		+++	Bogotá, D. C., Corabastos	2.154	2.667	2.332		-
Palmira (Valle del Cauca)	1.000	1.000	1.000		+	Bucaramanga, Centroabastos	1.810	2.130	1.952		---
Pamplona (Norte de Santander)	1.467	1.556	1.486		+	Buenaventura (Valle del Cauca)	2.700	2.700	2.700		=
Pasto (Nariño)	667	733	689		--	Cali, Cavasa	2.000	2.587	2.290		-
Pereira, La 41	1.250	1.250	1.250		-	Cali, Santa Helena	1.813	1.867	1.840		--
Pereira, Mercasa	1.025	1.275	1.192		++	Cartagena, Bazurto	2.316	2.560	2.440		--
Popayán (Cauca)	2.000	2.000	2.000		+	Cartago (Valle del Cauca)	2.000	2.000	2.000		=
Rionegro (Antioquia)	1.600	1.775	1.675		+	Chiquinquirá (Boyacá)	1.511	1.704	1.607		+
San Gil (Santander)	740	1.040	873		+	Cúcuta, Cenabastos	1.889	2.333	2.028		---
Santa Bárbara (Antioquia)	825	825	825		-	Duitama (Boyacá)	2.000	2.000	2.000		--
Sincelejo (Sucre)	1.575	1.575	1.575		-	El Santuario (Antioquia)	1.450	1.500	1.483		--
Socorro (Santander)	660	860	760		-	Ibagué, Plaza La 21	2.000	2.333	2.192		-
Sogamoso (Boyacá)	1.400	1.400	1.400		-	Ipiales (Nariño)	1.500	1.750	1.625		+
Sonsón (Antioquia)	838	838	838		--	La Ceja (Antioquia)	1.500	1.500	1.500		--
Tuluá (Valle del Cauca)	1.025	1.250	1.138		+	Manizales (Caldas)	2.767	2.775	2.771		-
Tunja (Boyacá)	1.370	1.611	1.485		+	Marinilla (Antioquia)	1.700	2.150	1.925		-
Ubaté (Cundinamarca)	1.700	1.700	1.700		--	Medellín, Central					
Valledupar, Mercabastos	1.200	1.400	1.267		+	Mayorista de Antioquia	1.400	2.100	1.765		--
Villavicencio, CAV	1.800	1.925	1.888		++	Medellín, Coomerca	1.333	1.567	1.488		--
<b>Maracuyá antioqueño</b>						Montería (Córdoba)	2.500	3.167	2.722		+
Medellín, Central						Neiva, Surabastos	1.800	2.000	1.907		--
Mayorista de Antioquia	950	1.075	1.005		+	Palmira (Valle del Cauca)	2.400	2.400	2.400		-
Montería (Córdoba)	1.400	1.800	1.533		+	Pamplona (Norte de Santander)	1.320	1.920	1.632		---
Sincelejo (Sucre)	1.500	1.650	1.550		+	Pasto (Nariño)	1.227	1.360	1.280		=
<b>Maracuyá huilense</b>						Pereira, La 41	1.767	1.833	1.800		=
Bogotá, D. C., Corabastos	1.500	1.800	1.637		+	Pereira, Mercasa	1.725	1.900	1.842		-
<b>Maracuyá santandereano</b>						Popayán (Cauca)	2.120	2.160	2.140		-
Barranquilla, Barranquillita	1.333	1.333	1.333		=	Rionegro (Antioquia)	2.025	2.475	2.250		-
Cartagena, Bazurto	1.417	1.417	1.417		=	San Gil (Santander)	1.573	1.760	1.662		--
Valledupar, Mercabastos	1.167	1.333	1.278		=	Sincelejo (Sucre)	1.750	2.200	1.950		--
<b>Maracuyá valluno</b>						Socorro (Santander)	1.758	1.758	1.758		--
Barranquilla, Barranquillita	1.450	1.550	1.517		-	Sogamoso (Boyacá)	2.200	2.200	2.200		=
Barranquilla, Granabastos	1.550	1.625	1.600		+	Tuluá (Valle del Cauca)	1.547	1.973	1.760		--
Bogotá, D. C., Corabastos	1.933	2.000	1.983		+++	Tunja (Boyacá)	2.200	2.350	2.290		+
Cartagena, Bazurto	1.800	1.833	1.822		+	Valledupar, Mercabastos	2.600	2.800	2.733		-
Medellín, Central						Villavicencio, CAV	2.583	2.792	2.681		-
Mayorista de Antioquia	1.100	1.850	1.629		+++	<b>Naranja común</b>					
<b>Melón Cantalup</b>						Barranquilla, Barranquillita	560	560	560		+
Armenia, Mercar	1.533	1.533	1.533		-	Bogotá, D. C., Corabastos	311	333	321		-
Barranquilla, Barranquillita	1.900	1.900	1.900		-	Bucaramanga, Centroabastos	450	520	479		+
Barranquilla, Granabastos	1.525	1.550	1.533		-	Cali, Cavasa	333	333	333		-
Bogotá, D. C., Corabastos	1.500	1.725	1.619		-	Cartagena, Bazurto	640	720	676		++
Bucaramanga, Centroabastos	1.500	1.700	1.613		-	Chiquinquirá (Boyacá)	260	260	260		++
Cali, Cavasa	1.125	1.175	1.150		-	Cúcuta, Cenabastos	387	400	397		+
Cali, Santa Helena	1.425	1.425	1.425		-	Ibagué, Plaza La 21	208	240	224		+
Cartagena, Bazurto	1.417	1.708	1.514		+	Montería (Córdoba)	570	650	597		+
Cartago (Valle del Cauca)	1.500	1.633	1.556		+	Neiva, Surabastos	200	248	221		-
Chiquinquirá (Boyacá)	1.550	1.550	1.550		+	Pamplona (Norte de Santander)	200	300	267		+
Cúcuta, Cenabastos	1.300	1.500	1.350		--	Popayán (Cauca)	325	333	329		+
Duitama (Boyacá)	1.550	1.600	1.575		+	San Gil (Santander)	400	500	433		-
Ibagué, Plaza La 21	1.450	1.600	1.554		=	Santa Bárbara (Antioquia)	300	300	300		=
Ipiales (Nariño)	1.200	1.250	1.225		--	Socorro (Santander)	315	400	358		-
Manizales (Caldas)	1.321	1.321	1.321		=	Sonsón (Antioquia)	200	200	200		++
Medellín, Central						Tunja (Boyacá)	333	400	359		++
Mayorista de Antioquia	1.375	1.500	1.436		-	Ubaté (Cundinamarca)	280	280	280		=
Montería (Córdoba)	1.350	1.400	1.367		---	Yarumal (Antioquia)	400	400	400		+
Neiva, Surabastos	1.500	1.600	1.567		-	<b>Naranja Valencia</b>					
Pamplona (Norte de Santander)	1.500	1.600	1.558		-	Armenia, Mercar	240	247	244		+
Pasto (Nariño)	1.400	1.433	1.422		+	Armenia, Retiro	218	220	219		+
Pereira, La 41	1.400	1.400	1.400		=	Barranquilla, Barranquillita	720	720	720		=
Pereira, Mercasa	1.550	1.550	1.550		=	Bogotá, D. C., Corabastos	727	818	745		+
San Gil (Santander)	1.330	1.333	1.331		+	Bucaramanga, Centroabastos	480	530	509		+
Socorro (Santander)	1.400	1.400	1.400		++	Buenaventura (Valle del Cauca)	600	600	600		+
Sogamoso (Boyacá)	1.900	1.900	1.900		=	Cali, Cavasa	400	400	400		-
Tuluá (Valle del Cauca)	1.000	1.100	1.050		-	Cali, Santa Helena	380	393	387		-
Tunja (Boyacá)	1.567	1.600	1.580		+	Cartago (Valle del Cauca)	287	300	296		++
Ubaté (Cundinamarca)	1.350	1.350	1.350		++	Duitama (Boyacá)	729	729	729		-
Valledupar, Mercado Nuevo	1.350	1.500	1.433		=	Ibagué, Plaza La 21	400	400	400		=
						Ipiales (Nariño)	375	383	381		=
						La Ceja (Antioquia)	800	800	800		=



**Cuadro 2. Mercados mayoristas. Precios de venta de frutas frescas (continuación)  
2013 (3 al 9 de agosto)**

Productos y mercados	Pesos por kilogramo				Tendencia	Productos y mercados	Pesos por kilogramo				Tendencia
	Mínimo	Máximo	Medio				Mínimo	Máximo	Medio		
<b>Naranja Valencia (continuación)</b>						<b>Patilla (continuación)</b>					
Manizales (Caldas)	500	500	500		-	Bogotá, D. C., Corabastos	517	583	560		-
Medellín, Central						Bucaramanga, Centroabastos	700	750	711		-
Mayorista de Antioquia	850	975	884		-	Cali, Cavasa	675	725	700		-
Medellín, Coomerca	750	775	763		+	Cali, Santa Helena	700	733	717		--
Montería (Córdoba)	610	610	610		--	Cartagena, Bazaruto	675	675	675		-
Palmira (Valle del Cauca)	400	400	400		+	Cartago (Valle del Cauca)	667	717	683		-
Pasto (Nariño)	433	440	436		+	Cúcuta, Cenabastos	800	800	800		=
Pereira, La 41	400	450	425		-	Ibagué, Plaza La 21	500	600	575		=
Pereira, Mercasa	550	550	550		+++	Medellín, Central					
Popayán (Cauca)	430	440	435		+	Mayorista de Antioquia	550	613	579		-
Rionegro (Antioquia)	955	1.033	997		+	Medellín, Coomerca	600	600	600		=
Sincelejo (Sucre)	547	600	566		+	Montería (Córdoba)	600	600	600		-
Tunja (Boyacá)	653	733	697		+	Neiva, Surabastos	700	700	700		=
Valledupar, Mercado Nuevo	600	600	600		=	Palmira (Valle del Cauca)	900	900	900		-
Villavicencio, CAV	490	520	501		+	Popayán (Cauca)	850	850	850		=
<b>Papaya hawaiana</b>						Rionegro (Antioquia)	773	800	789		+
Bogotá, D. C., Corabastos	1.403	1.481	1.437		+	San Gil (Santander)	800	800	800		=
Chiquinquirá (Boyacá)	960	980	970		+	Sincelejo (Sucre)	500	500	500		-
Duitama (Boyacá)	1.350	1.375	1.363		=	Socorro (Santander)	800	800	800		-
La Ceja (Antioquia)	1.400	1.525	1.469		++	Tuluá (Valle del Cauca)	750	850	800		-
Medellín, Central						Tunja (Boyacá)	600	600	600		-
Mayorista de Antioquia	1.180	1.800	1.394		---	Valledupar, Mercado Nuevo	625	675	642		-
Medellín, Coomerca	800	1.000	925		---	<b>Pera importada</b>					
Rionegro (Antioquia)	1.375	1.850	1.628		++	Armenia, Mercar	3.250	3.250	3.250		=
Sogamoso (Boyacá)	1.050	1.050	1.050		=	Bogotá, D. C., Corabastos	2.817	2.933	2.905		+
Tunja (Boyacá)	1.056	1.056	1.056		=	Bucaramanga, Centroabastos	2.800	2.850	2.822		-
<b>Papaya Maradol</b>						Buenaventura (Valle del Cauca)	3.158	3.158	3.158		=
Armenia, Mercar	825	967	914		+	Cali, Cavasa	2.895	2.895	2.895		-
Barranquilla, Barranquillita	1.650	1.650	1.650		=	Cali, Santa Helena	2.895	2.895	2.895		-
Barranquilla, Granabastos	1.375	1.425	1.400		-	Cartagena, Bazaruto	3.368	3.368	3.368		=
Bogotá, D. C., Corabastos	907	1.111	995		++	Cartago (Valle del Cauca)	2.950	2.983	2.961		+
Bucaramanga, Centroabastos	1.200	1.200	1.200		+	Chiquinquirá (Boyacá)	3.421	3.421	3.421		=
Buenaventura (Valle del Cauca)	1.333	1.367	1.350		+	Cúcuta, Cenabastos	2.967	3.067	2.992		+
Cali, Cavasa	825	875	856		-	Duitama (Boyacá)	3.225	3.250	3.238		+
Cali, Santa Helena	933	950	942		-	Ibagué, Plaza La 21	3.158	3.421	3.289		+
Cartagena, Bazaruto	1.625	1.667	1.639		+	Ipiales (Nariño)	3.333	3.389	3.352		+
Chiquinquirá (Boyacá)	640	640	640		=	Manizales (Caldas)	3.088	3.100	3.094		=
Cúcuta, Cenabastos	1.000	1.000	1.000		=	Medellín, Central					
Duitama (Boyacá)	650	650	650		--	Mayorista de Antioquia	3.000	3.070	3.032		-
Ibagué, Plaza La 21	850	1.050	938		--	Montería (Córdoba)	3.316	3.316	3.316		-
Ipiales (Nariño)	1.300	1.300	1.300		-	Neiva, Surabastos	3.444	3.556	3.500		=
La Ceja (Antioquia)	1.333	1.367	1.344		-	Palmira (Valle del Cauca)	3.158	3.158	3.158		=
Manizales (Caldas)	1.100	1.150	1.125		-	Pamplona (Norte de Santander)	3.500	3.500	3.500		=
Medellín, Central						Pasto (Nariño)	3.158	3.158	3.158		+
Mayorista de Antioquia	1.150	1.408	1.289		+	Pereira, La 41	3.117	3.117	3.117		=
Medellín, Coomerca	600	1.000	829		+	Pereira, Mercasa	3.033	3.033	3.033		+
Neiva, Surabastos	1.050	1.250	1.167		-	Rionegro (Antioquia)	3.105	3.421	3.214		+
Palmira (Valle del Cauca)	900	933	917		-	San Gil (Santander)	2.875	2.875	2.875		-
Pamplona (Norte de Santander)	1.500	1.500	1.500		=	Sincelejo (Sucre)	3.500	3.600	3.533		++
Pasto (Nariño)	1.233	1.300	1.256		-	Socorro (Santander)	2.750	2.750	2.750		=
Pereira, La 41	975	1.025	1.000		--	Sogamoso (Boyacá)	3.125	3.125	3.125		=
Pereira, Mercasa	1.000	1.000	1.000		-	Tuluá (Valle del Cauca)	3.123	3.123	3.123		=
Popayán (Cauca)	1.350	1.350	1.350		++	Tunja (Boyacá)	2.895	3.026	2.963		-
Rionegro (Antioquia)	1.375	1.600	1.494		-	Valledupar, Mercado Nuevo	3.000	3.000	3.000		=
San Gil (Santander)	863	883	871		+	Villavicencio, CAV	3.000	3.125	3.040		+
Socorro (Santander)	600	600	600		=	<b>Pera nacional</b>					
Sogamoso (Boyacá)	550	550	550		-	Bogotá, D. C., Corabastos	2.681	2.826	2.751		+++
Tuluá (Valle del Cauca)	750	975	863		--	Bucaramanga, Centroabastos	2.067	2.467	2.369		+++
Tunja (Boyacá)	685	722	704		++	Chiquinquirá (Boyacá)	1.560	1.560	1.560		++
Valledupar, Mercado Nuevo	700	800	767		+	Ibagué, Plaza La 21	3.000	3.000	3.000		n.d.
Villavicencio, CAV	722	819	773		-	Medellín, Central					
<b>Papaya melona</b>						Mayorista de Antioquia	1.250	2.250	2.018		+++
Bucaramanga, Centroabastos	1.240	1.300	1.280		+	San Gil (Santander)	1.507	2.030	1.689		++
Medellín, Central						Socorro (Santander)	2.000	2.000	2.000		+++
Mayorista de Antioquia	1.067	1.150	1.098		-	Tunja (Boyacá)	1.700	2.000	1.925		+++
<b>Papaya redonda</b>						<b>Piña gold</b>					
Bucaramanga, Centroabastos	875	1.000	958		-	Armenia, Mercar	967	1.100	1.011		--
Cartago (Valle del Cauca)	1.233	1.233	1.233		++	Bogotá, D. C., Corabastos	1.386	1.606	1.444		--
Medellín, Central						Cali, Cavasa	1.300	1.300	1.300		=
Mayorista de Antioquia	1.050	1.100	1.083		-	Cali, Santa Helena	1.200	1.200	1.200		=
<b>Patilla</b>						Cartago (Valle del Cauca)	1.500	1.567	1.539		+
Armenia, Mercar	450	500	467		+	Ibagué, Plaza La 21	1.300	1.600	1.425		--
Barranquilla, Barranquillita	700	750	717		-	Manizales (Caldas)	1.425	1.550	1.488		-
						Medellín, Central					
						Mayorista de Antioquia	1.050	1.200	1.068		++



**Cuadro 2. Mercados mayoristas. Precios de venta de frutas frescas (continuación)**  
**2013 (3 al 9 de agosto)**

Productos y mercados	Pesos por kilogramo				Tendencia	Productos y mercados	Pesos por kilogramo				Tendencia
	Mínimo	Máximo	Medio	Precios			Mínimo	Máximo	Medio	Precios	
<b>Piña gold (continuación)</b>						<b>Tomate de árbol (continuación)</b>					
Medellín, Coomerca	1.100	1.400	1.233		++	Barranquilla, Barranquillita	1.850	1.850	1.850		+
Neiva, Surabastos	1.100	1.250	1.183		+	Barranquilla, Granabastos	1.725	1.975	1.817		+
Palmira (Valle del Cauca)	1.300	1.300	1.300		+	Bogotá, D. C., Corabastos	1.947	1.980	1.969		+
Pasto (Nariño)	1.500	1.567	1.533		-	Bucaramanga, Centroabastos	1.693	1.853	1.753		++
Pereira, La 41	1.425	1.450	1.438		-	Buenaventura (Valle del Cauca)	1.933	1.933	1.933		++
Pereira, Mercasa	1.250	1.300	1.267		-	Cali, Cavasa	1.350	1.450	1.406		++
Rionegro (Antioquia)	1.425	1.667	1.539		-	Cali, Santa Helena	1.367	1.633	1.500		+
Sogamoso (Boyacá)	1.800	1.800	1.800		-	Cartagena, Bazurto	1.533	1.633	1.600		+
Tuluá (Valle del Cauca)	1.167	1.283	1.225		-	Cartago (Valle del Cauca)	1.733	1.767	1.756		+
Tunja (Boyacá)	1.650	1.750	1.710		-	Chiquinquirá (Boyacá)	2.000	2.250	2.125		+
						Cúcuta, Cenabastos	2.208	2.271	2.247		-
<b>Piña manzana</b>						Duitama (Boyacá)	1.640	1.640	1.640		-
Armenia, Mercar	800	800	800		+	El Santuario (Antioquia)	1.200	1.238	1.221		+
Buenaventura (Valle del Cauca)	533	633	583		-	Ibagué, Plaza La 21	1.717	1.790	1.753		-
Cali, Cavasa	600	688	641		-	Ipiales (Nariño)	1.148	1.182	1.171		-
Cali, Santa Helena	600	675	638		-	La Ceja (Antioquia)	1.367	1.400	1.378		-
La Ceja (Antioquia)	817	817	817		+	Manizales (Caldas)	1.480	1.510	1.495		-
Manizales (Caldas)	925	925	925		+	Marinilla (Antioquia)	1.275	1.308	1.291		-
Medellín, Central						Medellín, Central					
Mayorista de Antioquia	738	800	758		-	Mayorista de Antioquia	1.450	1.500	1.469		-
Medellín, Coomerca	767	1.000	910		+++	Medellín, Coomerca	1.000	1.433	1.288		++
Neiva, Surabastos	800	800	800		=	Montería (Córdoba)	1.419	1.763	1.579		+
Palmira (Valle del Cauca)	500	500	500		=	Neiva, Surabastos	1.800	1.960	1.847		+
Pasto (Nariño)	750	883	811		+	Palmira (Valle del Cauca)	1.567	1.567	1.567		-
Pereira, La 41	975	975	975		=	Pamplona (Norte de Santander)	1.833	1.944	1.901		-
Pereira, Mercasa	950	1.000	967		+	Pasto (Nariño)	1.250	1.346	1.286		+
Popayán (Cauca)	700	700	700		=	Pereira, La 41	1.700	1.700	1.700		+
Rionegro (Antioquia)	750	975	862		+	Pereira, Mercasa	1.700	1.750	1.717		+
Tuluá (Valle del Cauca)	600	700	650		-	Peñol (Antioquia)	1.250	1.350	1.289		-
						Popayán (Cauca)	1.536	1.568	1.552		-
<b>Piña perolera</b>						Rionegro (Antioquia)	1.275	1.375	1.329		-
Barranquilla, Barranquillita	1.020	1.020	1.020		=	San Gil (Santander)	1.670	1.980	1.825		-
Barranquilla, Granabastos	1.070	1.100	1.083		+	San Vicente (Antioquia)	1.275	1.275	1.275		+
Bogotá, D. C., Corabastos	740	771	757		+	Sincedejo (Sucre)	1.536	1.813	1.662		-
Bucaramanga, Centroabastos	633	700	671		+	Socorro (Santander)	1.800	1.800	1.800		=
Cartagena, Bazurto	1.000	1.000	1.000		=	Sogamoso (Boyacá)	1.800	1.800	1.800		=
Cúcuta, Cenabastos	825	847	837		-	Sonsón (Antioquia)	863	863	863		---
Duitama (Boyacá)	833	850	842		-	Tuluá (Valle del Cauca)	1.700	1.775	1.738		-
Medellín, Central						Tunja (Boyacá)	1.627	1.820	1.719		-
Mayorista de Antioquia	833	850	843		-	Valledupar, Mercabastos	1.840	1.840	1.840		+
Montería (Córdoba)	820	840	827		-	Villavicencio, CAV	1.890	2.000	1.942		+
Pamplona (Norte de Santander)	783	800	785		+						
Sincedejo (Sucre)	840	840	840		=	<b>Uchuva con cáscara</b>					
Socorro (Santander)	589	667	628		+	Bogotá, D. C., Corabastos	2.500	3.000	2.867		++
Sogamoso (Boyacá)	917	917	917		++	Bucaramanga, Centroabastos	3.200	3.300	3.242		-
Tunja (Boyacá)	867	900	880		+	Cúcuta, Cenabastos	2.733	2.767	2.742		-
Ubaté (Cundinamarca)	671	671	671		+	Duitama (Boyacá)	2.000	2.063	2.031		+
Valledupar, Mercabastos	1.120	1.200	1.173		-	Ibagué, Plaza La 21	2.240	2.240	2.240		+
Villavicencio, CAV	818	871	845		+	Medellín, Central					
						Mayorista de Antioquia	2.150	2.300	2.195		-
<b>Pitahaya</b>						Neiva, Surabastos	4.000	4.100	4.050		=
Bogotá, D. C., Corabastos	5.000	5.000	5.000		=	Rionegro (Antioquia)	1.467	1.500	1.483		-
Bucaramanga, Centroabastos	4.000	4.500	4.125		---	San Gil (Santander)	2.750	3.000	2.883		-
Cali, Cavasa	4.000	4.000	4.000		n.d.	Socorro (Santander)	3.000	3.000	3.000		=
Cúcuta, Cenabastos	4.000	4.000	4.000		---						
Ibagué, Plaza La 21	3.000	4.000	3.500		n.d.	<b>Uva importada</b>					
Medellín, Central						Bogotá, D. C., Corabastos	6.125	6.333	6.254		+
Mayorista de Antioquia	3.750	6.500	4.313		---	Bucaramanga, Centroabastos	6.875	7.188	6.995		+
San Gil (Santander)	8.000	8.000	8.000		-	Buenaventura (Valle del Cauca)	7.500	7.500	7.500		=
Socorro (Santander)	6.000	6.000	6.000		=	Cali, Cavasa	5.444	5.556	5.509		++
Tunja (Boyacá)	6.000	6.000	6.000		-	Cartagena, Bazurto	6.222	6.222	6.222		=
						Cúcuta, Cenabastos	6.667	7.500	7.063		+
<b>Tangelo</b>						Medellín, Central					
Bogotá, D. C., Corabastos	1.267	1.667	1.511		++	Mayorista de Antioquia	5.313	7.125	6.271		+
Bucaramanga, Centroabastos	1.267	1.600	1.419		++	Sogamoso (Boyacá)	5.444	5.444	5.444		=
Cali, Cavasa	1.533	1.600	1.567		+	Valledupar, Mercado Nuevo	5.333	5.333	5.333		=
Cartago (Valle del Cauca)	1.300	1.300	1.300		-	Villavicencio, CAV	6.000	6.389	6.231		+
Manizales (Caldas)	1.275	1.300	1.288		+						
Medellín, Central						<b>Uva Isabela</b>					
Mayorista de Antioquia	1.300	1.725	1.560		+	Armenia, Mercar	2.761	2.878	2.800		-
Pereira, La 41	1.067	1.133	1.100		+	Bogotá, D. C., Corabastos	2.240	2.347	2.307		---
Pereira, Mercasa	933	1.150	1.078		++	Bucaramanga, Centroabastos	2.507	2.640	2.547		-
Rionegro (Antioquia)	1.533	1.975	1.732		++	Cali, Cavasa	1.813	1.867	1.840		+
Tunja (Boyacá)	1.000	1.160	1.107		++	Cali, Santa Helena	1.840	1.867	1.853		-
Ubaté (Cundinamarca)	1.450	1.450	1.450		=	Chiquinquirá (Boyacá)	2.520	2.520	2.520		---
						Cúcuta, Cenabastos	3.133	3.467	3.300		---
<b>Tomate de árbol</b>						Ibagué, Plaza La 21	2.160	2.240	2.190		-
Armenia, Mercar	1.767	1.775	1.772		+	Ipiales (Nariño)	2.500	2.500	2.500		---

**Cuadro 2. Mercados mayoristas. Precios de venta de frutas frescas (conclusión)  
2013 (3 al 9 de agosto)**

Productos y mercados	Pesos por kilogramo				Tenden- cia	Productos y mercados	Pesos por kilogramo				Tenden- cia
	Mínimo	Máximo	Medio	Precios			Mínimo	Máximo	Medio	Precios	
<b>Uva Isabela (continuación)</b>						<b>Uva red globe nacional (continuación)</b>					
La Ceja (Antioquia)	2.400	2.400	2.400		-	Rionegro (Antioquia)	4.074	4.389	4.235		+
Medellín, Central						San Gil (Santander)	4.481	4.519	4.500		-
Mayorista de Antioquia	2.300	2.750	2.628		++	Socorro (Santander)	3.636	3.636	3.636		=
Neiva, Surabastos	1.440	1.440	1.440		-	Tuluá (Valle del Cauca)	3.633	3.700	3.667		-
Palmira (Valle del Cauca)	1.600	1.600	1.600		=	<b>Uva roja</b>					
Pamplona (Norte de Santander)	3.400	3.600	3.550		-	Cali, Santa Helena	5.500	5.625	5.563		-
Pasto (Nariño)	2.133	2.240	2.204		-	Duitama (Boyacá)	2.958	2.958	2.958		--
Popayán (Cauca)	2.600	2.600	2.600		+	Ipiales (Nariño)	3.500	3.500	3.500		+
Rionegro (Antioquia)	2.900	3.267	3.022		-	Neiva, Surabastos	4.250	4.450	4.317		+
San Gil (Santander)	2.480	2.667	2.573		-	Pereira, La 41	5.556	5.556	5.556		=
Socorro (Santander)	2.400	2.400	2.400		--	Pereira, Mercasa	5.444	5.833	5.704		+
Sogamoso (Boyacá)	2.708	2.708	2.708		=	Sincelejo (Sucre)	5.000	5.000	5.000		-
Tuluá (Valle del Cauca)	2.000	2.267	2.133		+	Sogamoso (Boyacá)	3.542	3.542	3.542		=
Tunja (Boyacá)	2.320	2.320	2.320		-	<b>Uva verde</b>					
Ubaté (Cundinamarca)	2.800	2.800	2.800		-	Bogotá, D. C., Corabastos	2.926	3.525	3.077		+
Villavicencio, CAV	2.580	2.760	2.660		-	Bucaramanga, Centroabastos	2.880	3.040	2.960		++
<b>Uva negra</b>						Cartago (Valle del Cauca)	2.840	2.840	2.840		-
Cartago (Valle del Cauca)	3.253	3.440	3.342		-	Cúcuta, Cenabastos	3.556	3.556	3.556		=
Duitama (Boyacá)	2.500	2.500	2.500		-	Duitama (Boyacá)	2.583	2.625	2.604		-
Sogamoso (Boyacá)	2.417	2.417	2.417		=	Manizales (Caldas)	2.800	2.800	2.800		+
<b>Uva red globe nacional</b>						Medellín, Central					
Armenia, Mercar	3.573	3.600	3.591		+	Mayorista de Antioquia	3.336	3.391	3.373		+
Barranquilla, Barranquillita	3.636	3.636	3.636		=	Neiva, Surabastos	3.250	3.350	3.300		+
Barranquilla, Granabastos	4.300	4.400	4.333		+	San Gil (Santander)	3.630	4.407	4.019		++
Bogotá, D. C., Corabastos	3.744	3.848	3.793		-	Sincelejo (Sucre)	3.000	3.000	3.000		+
Bucaramanga, Centroabastos	3.320	3.400	3.360		+	Socorro (Santander)	3.636	3.636	3.636		+++
Cali, Cavasa	3.630	3.852	3.741		+	Sogamoso (Boyacá)	2.792	2.792	2.792		=
Cali, Santa Helena	3.125	3.217	3.171		+	Tunja (Boyacá)	2.480	2.640	2.552		-
Cartagena, Bazurto	4.333	4.389	4.364		+	Villavicencio, CAV	2.500	3.417	2.861		+
Ibagué, Plaza La 21	3.600	4.000	3.900		-	<b>Zapote</b>					
La Ceja (Antioquia)	3.889	3.889	3.889		=	Barranquilla, Barranquillita	2.140	2.140	2.140		+
Manizales (Caldas)	3.640	3.653	3.647		+	Bucaramanga, Centroabastos	1.800	1.800	1.800		n.d.
Medellín, Central						Medellín, Central					
Mayorista de Antioquia	3.313	3.563	3.491		+	Mayorista de Antioquia	1.500	1.500	1.500		=
Montería (Córdoba)	5.000	5.000	5.000		=	Neiva, Surabastos	1.400	1.600	1.500		---
Pasto (Nariño)	3.147	3.333	3.271		++	Tunja (Boyacá)	1.739	1.739	1.739		=
Pereira, La 41	3.800	3.900	3.850		+						
Pereira, Mercasa	3.867	3.867	3.867		+						
Popayán (Cauca)	3.368	3.368	3.368		n.d.						

**Tendencias:**

(--) Variación mayor al -20 %  
 (--) Variación entre -10 % y -20 %  
 (-) Variación entre 0 % y -10 %

(=) Variación igual a 0 %

(+) Variación entre 0 % y 10 %

(+ +) Variación entre 10 % y 20 %

(+++) Variación mayor al 20 %

(n.d.) No determinado

## Tubérculos, raíces y plátanos

### Baja producción de papa criolla



Fuente: DANE.

La baja producción en los cultivos ubicados en Ipiales, Puerres y Pasto (Nariño), sumada al menor abastecimiento desde Samacá, Ventaquemada, Tibaná, Saboyá y Caldas (Boyacá), jalonó al alza las cotizaciones de la papa criolla sucia en los trece mercados donde se comercializó durante esta semana. En la central de mercado de Surabastos, en Neiva, el kilo se negoció a \$1.710, indicando un incremento del 14,25 %.

Del mismo modo, subieron los precios de la papa criolla limpia, las arracachas amarilla y blanca, el ñame diamante, la yuca chirosa y el plátano hartón maduro. En el caso de la papa criolla limpia, el aumento en sus cotizaciones se presentó en veintidós de los treinta y cinco mercados donde se negoció. Esta situación fue ocasionada por las menores labores de recolección en los municipios de Fosca, La Calera, Zipacón, Subachoque y Facatativá (Cundinamarca) y por el menor volumen de carga que ingresó desde Silos, Chitagá (Norte de Santander), Murillo y Santa Isabel (Tolima). En las ciudades de Pereira y Armenia, por ejemplo, el kilo se vendió a \$1.746 y a \$1.793; un 13,45 % más que la semana pasada.

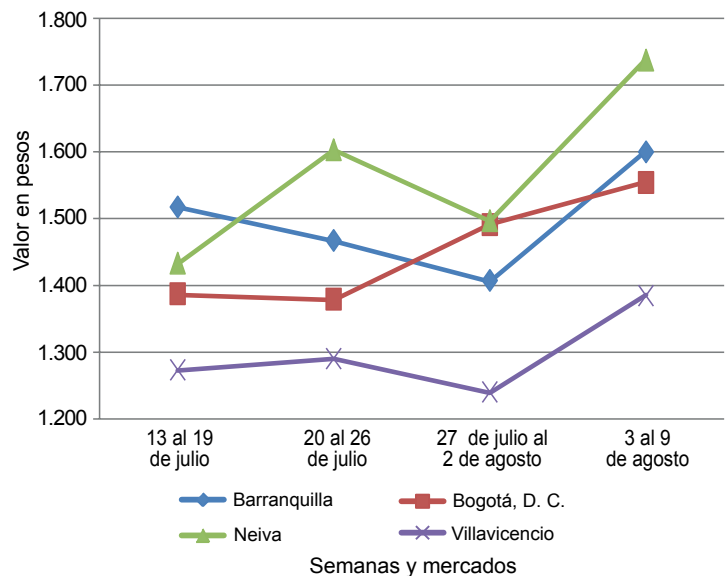
Algo similar ocurrió con las cotizaciones de las arracachas amarilla y blanca. En el caso de la variedad blanca, la culminación de las cosechas en el departamento de Risaralda y la reducción en las labores de recolección en los cultivos de El Dovio (Valle del Cauca) provocaron el incremento en sus precios en ocho de los quince mercados donde se vendió este tubérculo. En cuanto a la arracacha amarilla, el menor nivel de carga que ingresó

desde Suratá (Santander), Chitagá, Mutiscua (Norte de Santander) y Cajamarca (Tolima) provocó el alza en sus precios. En las ciudades de Cúcuta y Bogotá D. C., por ejemplo, el kilo se vendió a \$917 y a \$1.110, respectivamente; un 12,03 % más.

Por otro lado, disminuyeron las cotizaciones de las papas parda pastusa, suprema, única, nevada y capira. En el caso particular de la parda pastusa, el inicio de las cosechas en Túquerres, Cumbal, Ipiales y Córdoba (Nariño) y el mayor ingreso desde Chitagá y Concepción (Norte de Santander), Tibasosa, Paipa, Santa Rosa de Viterbo y Tutazá (Boyacá) adujo la caída de sus cotizaciones en quince de los veinticinco mercados donde se comercializó. En Cali, el kilo se vendió a \$597, indicando una reducción superior al 7,70 %.

El mayor nivel de abastecimiento proveniente de Ipiales, Túquerres, Cumbal, Córdoba (Nariño), Chitagá, Concepción (Norte de Santander) y Guaca (Santander) provocó la disminución en los precios de la papa suprema. En Armenia y Cúcuta, por ejemplo, el kilo se vendió a \$597 y a \$406, respectivamente; un 15,90 % menos. Por último, las cotizaciones mayoristas de la papa única bajaron en dieciséis de los veinticuatro mercados, gracias a la buena producción en Nariño, Boyacá y en la Sabana de Bogotá. En la Manizales, el kilo se transó a \$530; un 8,62 % menos.

**Gráfico 7. Comportamiento de los precios mayoristas de la papa criolla sucia 2013 (13 de julio al 9 de agosto)**



Fuente: SIPSA-DANE-Ministerio de Agricultura y Desarrollo Rural.

**Cuadro 3. Mercados mayoristas. Precios de venta de tubérculos, raíces y plátanos  
2013 (3 al 9 de agosto)**

Productos y mercados	Pesos por kilogramo				Tenden- cia	Productos y mercados	Pesos por kilogramo				Tenden- cia
	Mínimo	Máximo	Medio				Mínimo	Máximo	Medio		
<b>Arracacha amarilla</b>						<b>Papa capira (continuación)</b>					
Bogotá, D. C., Corabastos	1.000	1.167	1.110		+	Rionegro (Antioquia)	925	1.025	964		+
Bucaramanga, Centroabastos	1.000	1.160	1.080		+	San Vicente (Antioquia)	930	930	930		-
Buenaventura (Valle del Cauca)	1.280	1.280	1.280		=	Santa Bárbara (Antioquia)	1.000	1.000	1.000		=
Cali, Cavasa	989	1.000	997		+	Sincelejo (Sucre)	980	1.075	1.013		+
Cali, Santa Helena	1.017	1.028	1.022		+	Sonsón (Antioquia)	938	938	938		+
Chiquinquirá (Boyacá)	1.250	1.450	1.350		+	Tuluá (Valle del Cauca)	650	650	650		-
Cúcuta, Cenabastos	800	1.000	917		++	<b>Papa capira carmenia</b>					
Duitama (Boyacá)	1.200	1.200	1.200		-	Medellín, Coomerca	950	950	950		=
Ibagué, Plaza La 21	880	920	890		-	<b>Papa criolla limpia</b>					
Neiva, Surabastos	1.200	1.280	1.233		+	Armenia, Mercar	1.637	1.810	1.746		++
Palmira (Valle del Cauca)	972	1.000	986		=	Barranquilla, Granabastos	1.600	1.685	1.628		+
Pamplona (Norte de Santander)	633	833	719		+++	Bogotá, D. C., Corabastos	2.000	2.185	2.069		+
Popayán (Cauca)	1.000	1.040	1.020		-	Bucaramanga, Centroabastos	1.200	1.600	1.361		+
San Gil (Santander)	1.200	1.253	1.234		+	Buenaventura (Valle del Cauca)	1.173	1.173	1.173		=
Sogamoso (Boyacá)	958	958	958		=	Cali, Santa Helena	1.033	1.100	1.067		-
Tunja (Boyacá)	944	1.000	961		+	Carmen de Viboral (Antioquia)	1.733	1.733	1.733		--
Valledupar, Mercabastos	1.600	1.600	1.600		+	Cartagena, Bazurto	1.767	1.767	1.767		-
Villavicencio, CAV	1.150	1.350	1.233		+	Cartago (Valle del Cauca)	1.953	2.113	2.044		+++
<b>Arracacha blanca</b>						Cúcuta, Cenabastos	1.025	1.200	1.136		-
Armenia, Mercar	917	917	917		=	Duitama (Boyacá)	1.150	1.150	1.150		++
Cartago (Valle del Cauca)	917	917	917		-	El Santuario (Antioquia)	1.900	2.000	1.950		-
Ipiales (Nariño)	560	580	570		--	Ibagué, Plaza La 21	1.550	1.640	1.593		+
La Ceja (Antioquia)	1.267	1.333	1.289		+	La Ceja (Antioquia)	2.050	2.075	2.064		-
Manizales (Caldas)	1.263	1.263	1.263		=	La Unión (Antioquia)	1.633	1.956	1.794		++
Marinilla (Antioquia)	526	526	526		+++	Manizales (Caldas)	1.719	1.953	1.836		++
Medellín, Central						Marinilla (Antioquia)	1.900	1.900	1.900		-
Mayorista de Antioquia	544	917	779		-	Medellín, Central					
Medellín, Coomerca	1.200	1.933	1.344		+	Mayorista de Antioquia	1.800	2.200	1.960		-
Pasto (Nariño)	1.030	1.061	1.040		+	Medellín, Coomerca	2.000	2.550	2.283		+
Pereira, La 41	1.267	1.267	1.267		-	Montería (Córdoba)	2.833	3.000	2.917		+
Pereira, Mercasa	1.250	1.383	1.294		-	Pamplona (Norte de Santander)	1.000	1.067	1.017		++
Peñol (Antioquia)	727	777	757		-	Pereira, La 41	1.728	1.733	1.731		++
Rionegro (Antioquia)	900	1.000	945		++	Pereira, Mercasa	1.787	1.797	1.793		++
San Vicente (Antioquia)	581	581	581		+	Rionegro (Antioquia)	1.900	2.300	2.166		+
Tuluá (Valle del Cauca)	1.042	1.167	1.104		+	San Gil (Santander)	1.215	1.410	1.337		++
<b>Ñame criollo</b>						San Vicente (Antioquia)	1.650	1.650	1.650		--
Montería (Córdoba)	1.600	1.850	1.694		-	Santa Bárbara (Antioquia)	1.800	1.800	1.800		-
Sincelejo (Sucre)	1.933	2.000	1.956		-	Socorro (Santander)	1.350	1.350	1.350		+
<b>Ñame diamante</b>						Sogamoso (Boyacá)	1.200	1.200	1.200		--
Barranquilla, Barranquillita	1.600	1.600	1.600		=	Sonsón (Antioquia)	1.788	1.788	1.788		+++
Barranquilla, Granabastos	1.900	1.900	1.900		+	Tunja (Boyacá)	733	862	825		++
Cartagena, Bazurto	1.520	1.555	1.543		+	Valledupar, Mercabastos	1.800	2.000	1.900		+
Montería (Córdoba)	1.400	1.507	1.436		=	Valledupar, Mercado Nuevo	1.800	2.000	1.867		+
Sincelejo (Sucre)	1.500	1.533	1.514		+	Villavicencio, CAV	1.350	1.450	1.413		+
Valledupar, Mercabastos	1.400	1.400	1.400		+	<b>Papa criolla para lavar</b>					
Valledupar, Mercado Nuevo	1.400	1.400	1.400		+	Cali, Cavasa	1.035	1.095	1.069		+
<b>Ñame espino</b>						<b>Papa criolla sucia</b>					
Barranquilla, Barranquillita	1.800	1.900	1.833		-	Barranquilla, Barranquillita	1.340	1.600	1.513		+
Cartagena, Bazurto	1.667	1.850	1.746		--	Bogotá, D. C., Corabastos	1.467	1.600	1.543		+
Sincelejo (Sucre)	1.600	1.867	1.711		--	Cali, Cavasa	845	895	874		+
<b>Papa capira</b>						Chiquinquirá (Boyacá)	950	950	950		+++
Armenia, Mercar	613	660	636		+	Ipiales (Nariño)	538	763	650		-
Buenaventura (Valle del Cauca)	687	687	687		+	Neiva, Surabastos	1.580	1.870	1.688		++
Cali, Cavasa	505	560	535		-	Palmira (Valle del Cauca)	1.020	1.095	1.058		++
Cali, Santa Helena	560	567	563		-	Pasto (Nariño)	800	807	804		++
Carmen de Viboral (Antioquia)	967	967	967		+	Popayán (Cauca)	678	1.011	844		+++
Cartago (Valle del Cauca)	607	633	618		-	Tuluá (Valle del Cauca)	1.694	1.694	1.694		++
El Santuario (Antioquia)	875	2.875	1.550		+++	Tunja (Boyacá)	620	780	727		+++
Ipiales (Nariño)	400	463	431		-	Ubaté (Cundinamarca)	1.350	1.350	1.350		+++
La Ceja (Antioquia)	1.011	1.034	1.021		-	Villavicencio, CAV	1.290	1.390	1.353		+
La Unión (Antioquia)	736	766	751		--	<b>Papa ICA-Huila</b>					
Manizales (Caldas)	660	660	660		-	Bucaramanga, Centroabastos	930	960	952		+
Marinilla (Antioquia)	925	925	925		-	Cúcuta, Cenabastos	570	630	585		--
Medellín, Central						Ipiales (Nariño)	400	425	413		-
Mayorista de Antioquia	896	929	912		-	La Parada (Norte de Santander)	740	740	740		-
Medellín, Coomerca	850	850	850		+	Pasto (Nariño)	575	600	587		+
Montería (Córdoba)	925	1.075	1.008		+	<b>Papa Morasurco</b>					
Palmira (Valle del Cauca)	527	600	563		-	Ipiales (Nariño)	275	330	303		--
Pasto (Nariño)	560	590	573		+	Pasto (Nariño)	510	527	517		+
Pereira, La 41	580	580	580		-	<b>Papa nevada</b>					
Pereira, Mercasa	600	613	609		+	Cali, Cavasa	1.375	1.375	1.375		-
Peñol (Antioquia)	808	992	910		-						
Popayán (Cauca)	553	560	557		--						



**Cuadro 3. Mercados mayoristas. Precios de venta de tubérculos, raíces y plátanos (continuación)  
2013 (3 al 9 de agosto)**

Productos y mercados	Pesos por kilogramo				Tenden- cia	Productos y mercados	Pesos por kilogramo				Tenden- cia
	Mínimo	Máximo	Medio	Precios			Mínimo	Máximo	Medio	Precios	
<b>Papa nevada (continuación)</b>						<b>Papa suprema</b>					
Carmen de Viboral (Antioquia)	1.267	1.267	1.267	-	-	Armenia, Mercar	585	605	597	-	-
Cartago (Valle del Cauca)	1.750	1.813	1.792	-	-	Bogotá, D. C., Corabastos	500	687	633	-	-
El Santuario (Antioquia)	1.000	1.475	1.250	--	-	Bucaramanga, Centroabastos	673	740	704	+	+
Marinilla (Antioquia)	1.450	1.450	1.450	+	+	Bucaramanga, Mercados del centro	760	760	760	-	-
Medellín, Central						Buenaventura (Valle del Cauca)	613	613	613	-	-
Mayorista de Antioquia	1.225	1.433	1.346	-	-	Cali, Cavasa	500	540	520	--	--
Medellín, Coomerca	1.400	1.400	1.400	-	-	Cali, Santa Helena	540	553	547	-	-
Pereira, La 41	1.771	1.771	1.771	-	-	Chiquinquirá (Boyacá)	600	650	625	+	+
Pereira, Mercasa	1.725	1.725	1.725	-	-	Cúcuta, Cenabastos	373	453	406	---	---
Peñol (Antioquia)	1.385	1.531	1.436	-	-	Ibagué, Plaza La 21	640	660	652	-	-
Rionegro (Antioquia)	1.350	1.575	1.475	-	-	Ipiales (Nariño)	338	468	403	--	--
San Vicente (Antioquia)	1.498	1.498	1.498	--	--	Neiva, Surabastos	600	700	658	n.d.	n.d.
						Palmira (Valle del Cauca)	540	600	570	-	-
<b>Papa parda para lavar</b>						Pamplona (Norte de Santander)	500	570	529	--	--
Sincelejo (Sucre)	580	660	613	--	--	Pasto (Nariño)	513	540	526	+	+
						Popayán (Cauca)	507	587	547	--	--
<b>Papa parda pastusa</b>						San Gil (Santander)	952	952	952	=	=
Armenia, Mercar	700	700	700	+	+	Sogamoso (Boyacá)	530	530	530	n.d.	n.d.
Bogotá, D. C., Corabastos	813	893	848	-	-	Tuluá (Valle del Cauca)	567	600	583	-	-
Bucaramanga, Centroabastos	720	780	761	-	-	Tunja (Boyacá)	533	633	567	n.d.	n.d.
Bucaramanga, Mercados del centro	760	760	760	-	-	Ubaté (Cundinamarca)	650	650	650	+	+
Buenaventura (Valle del Cauca)	640	640	640	=	=	Villavicencio, CAV	685	735	703	-	-
Cali, Cavasa	587	613	597	-	-						
Cali, Santa Helena	547	560	553	-	-	<b>Papa tocarreña</b>					
Cartago (Valle del Cauca)	607	613	611	-	-	Sogamoso (Boyacá)	1.000	1.000	1.000	++	++
Chiquinquirá (Boyacá)	720	720	720	=	=	Tunja (Boyacá)	770	850	810	++	++
Duitama (Boyacá)	650	650	650	-	-	Ubaté (Cundinamarca)	1.000	1.000	1.000	=	=
Ibagué, Plaza La 21	760	800	780	-	-						
Ipiales (Nariño)	400	513	456	---	---	<b>Papa única</b>					
La Parada (Norte de Santander)	720	720	720	-	-	Barranquilla, Barranquillita	500	500	500	--	--
Neiva, Surabastos	710	710	710	+	+	Barranquilla, Granabastos	500	525	508	-	-
Pamplona (Norte de Santander)	620	787	713	--	--	Bogotá, D. C., Corabastos	460	500	477	-	-
Pasto (Nariño)	620	625	622	+	+	Bucaramanga, Centroabastos	450	530	496	--	--
Pereira, La 41	520	520	520	n.d.	n.d.	Bucaramanga, Mercados del centro	550	550	550	--	--
Pereira, Mercasa	590	590	590	-	-	Buenaventura (Valle del Cauca)	587	587	587	=	=
Popayán (Cauca)	650	907	778	++	++	Cali, Cavasa	400	435	411	-	-
San Gil (Santander)	753	835	783	-	-	Cartagena, Bazurto	510	560	537	+	+
Socorro (Santander)	650	650	650	--	--	Cartago (Valle del Cauca)	513	527	520	--	--
Sogamoso (Boyacá)	620	620	620	+	+	Cúcuta, Cenabastos	270	300	292	---	---
Tunja (Boyacá)	633	720	675	++	++	Ipiales (Nariño)	258	335	296	-	-
Ubaté (Cundinamarca)	750	750	750	+	+	Manizales (Caldas)	530	530	530	-	-
						Neiva, Surabastos	490	520	505	-	-
<b>Papa Puracé</b>						Pamplona (Norte de Santander)	400	427	413	--	--
La Unión (Antioquia)	659	685	672	-	-	Pasto (Nariño)	400	435	421	++	++
Montería (Córdoba)	1.028	1.194	1.120	+	+	Pereira, La 41	495	505	500	-	-
						Pereira, Mercasa	513	520	516	+	+
<b>Papa R-12 negra</b>						Popayán (Cauca)	427	500	463	-	-
Bogotá, D. C., Corabastos	560	600	593	+	+	Sogamoso (Boyacá)	380	380	380	+++	+++
Bucaramanga, Centroabastos	720	780	756	-	-	Tuluá (Valle del Cauca)	480	547	513	-	-
Cartago (Valle del Cauca)	627	633	630	+	+	Tunja (Boyacá)	367	413	384	++	++
Manizales (Caldas)	660	660	660	-	-	Ubaté (Cundinamarca)	550	550	550	+	+
Medellín, Central						Valledupar, Mercabastos	540	560	549	-	-
Mayorista de Antioquia	816	837	829	-	-	Valledupar, Mercado Nuevo	540	560	553	-	-
Neiva, Surabastos	620	670	643	-	-						
Ubaté (Cundinamarca)	1.200	1.200	1.200	=	=	<b>Plátano comino</b>					
Villavicencio, CAV	590	620	602	-	-	Medellín, Central					
						Mayorista de Antioquia	733	775	746	+	+
<b>Papa R-12 roja</b>						Rionegro (Antioquia)	763	873	821	-	-
Barranquilla, Barranquillita	630	750	710	+	+						
Barranquilla, Granabastos	715	755	730	-	-	<b>Plátano dominico hartón maduro</b>					
Bogotá, D. C., Corabastos	560	600	579	++	++	Manizales (Caldas)	567	567	567	--	--
Pereira, Mercasa	600	640	627	+	+	Pereira, La 41	600	600	600	+	+
Sogamoso (Boyacá)	380	380	380	+	+	Pereira, Mercasa	550	600	567	-	-
Tunja (Boyacá)	420	500	439	+++	+++						
						<b>Plátano dominico hartón verde</b>					
<b>Papa roja peruana</b>						Armenia, Retiro	460	463	462	-	-
Ipiales (Nariño)	338	385	361	--	--	Cartago (Valle del Cauca)	550	583	567	-	-
						La Virginia (Risaralda)	157	168	163	+	+
<b>Papa ruby</b>						Manizales (Caldas)	567	583	575	-	-
Pereira, La 41	580	590	585	=	=	Pereira, La 41	600	600	600	+	+
Pereira, Mercasa	600	600	600	-	-	Pereira, Mercasa	550	600	567	-	-
<b>Papa sabanera</b>						<b>Plátano dominico verde</b>					
Bogotá, D. C., Corabastos	1.373	1.467	1.425	-	-	Medellín, Central					
Neiva, Surabastos	530	550	542	-	-	Mayorista de Antioquia	663	767	730	-	-
						Medellín, Coomerca	513	625	553	+	+
<b>Papa San Félix</b>						Santa Bárbara (Antioquia)	263	263	263	---	---
Manizales (Caldas)	900	967	933	+	+	Sonsón (Antioquia)	406	406	406	-	-

**Cuadro 3. Mercados mayoristas. Precios de venta de tubérculos, raíces y plátanos (conclusión)  
2013 (3 al 9 de agosto)**

Productos y mercados	Pesos por kilogramo				Tenden- cia	Productos y mercados	Pesos por kilogramo				Tenden- cia
	Mínimo	Máximo	Medio				Mínimo	Máximo	Medio		
<b>Plátano dominico verde (continuación)</b>						<b>Plátano hartón verde (continuación)</b>					
Yarumal (Antioquia)	359	359	359	=		Socorro (Santander)	440	460	450	--	
<b>Plátano guineo</b>						Sogamoso (Boyacá)	873	873	873	=	
Armenia, Mercar	500	517	506	-		Tuluá (Valle del Cauca)	725	725	725	=	
Armenia, Retiro	400	400	400	-		Tunja (Boyacá)	1.050	1.050	1.050	-	
Bogotá, D. C., Corabastos	1.300	1.500	1.463	-		Ubaté (Cundinamarca)	1.250	1.250	1.250	=	
Cartago (Valle del Cauca)	550	633	583	-		Valledupar, Mercabastos	1.103	1.150	1.128	-	
Cúcuta, Cenabastos	333	333	333	=		Valledupar, Mercado Nuevo	1.140	1.140	1.140	-	
Ibagué, Plaza La 21	850	1.000	925	-		Villavicencio, CAV	1.200	1.200	1.200	+	
La Ceja (Antioquia)	400	450	417	+		<b>Plátano hartón verde ecuatoriano</b>					
La Virginia (Risaralda)	215	225	219	-		Ipiales (Nariño)	683	683	683	-	
Manizales (Caldas)	450	450	450	=		Pasto (Nariño)	678	725	705	-	
Medellín, Central						<b>Plátano hartón verde llanero</b>					
Mayorista de Antioquia	650	875	807	-		Bogotá, D. C., Corabastos	1.303	1.485	1.420	++	
Medellín, Coomerca	700	850	769	-		<b>Ulluco</b>					
Neiva, Surabastos	1.000	1.000	1.000	=		Buenaventura (Valle del Cauca)	1.800	1.867	1.833	+	
Pereira, La 41	500	500	500	=		Cali, Cavasa	833	875	854	--	
Pereira, Mercasa	500	500	500	=		Cali, Santa Helena	725	767	746	-	
Peñol (Antioquia)	383	418	406	--		Ipiales (Nariño)	483	517	500	-	
Rionegro (Antioquia)	625	677	658	-		Pasto (Nariño)	456	483	472	+	
Santa Bárbara (Antioquia)	350	350	350	=		Popayán (Cauca)	1.150	1.167	1.158	+	
Sonsón (Antioquia)	200	200	200	=		Tuluá (Valle del Cauca)	739	761	750	+	
Tunja (Boyacá)	533	533	533	=		<b>Yuca chirosa</b>					
Villavicencio, CAV	1.333	1.333	1.333	=		Buenaventura (Valle del Cauca)	813	827	820	+	
Yarumal (Antioquia)	333	333	333	-		Ibagué, Plaza La 21	522	656	590	-	
<b>Plátano hartón maduro</b>						La Ceja (Antioquia)	737	773	749	++	
Armenia, Mercar	483	483	483	+		Medellín, Coomerca	640	787	724	+++	
Bogotá, D. C., Corabastos	1.233	1.333	1.297	+		Montería (Córdoba)	355	422	394	+	
Ibagué, Plaza La 21	709	794	756	+		Rionegro (Antioquia)	577	671	630	+	
Ipiales (Nariño)	683	683	683	-		Tuluá (Valle del Cauca)	800	800	800	=	
Medellín, Central						<b>Yuca criolla</b>					
Mayorista de Antioquia	913	975	942	+		Barranquilla, Barranquillita	413	413	413	=	
Neiva, Surabastos	750	750	750	-		Barranquilla, Granabastos	513	513	513	=	
Pereira, La 41	600	600	600	+		Bucaramanga, Centroabastos	683	730	711	+	
Pereira, Mercasa	550	600	567	-		Bucaramanga, Mercados del centro	714	714	714	=	
Tunja (Boyacá)	1.050	1.050	1.050	-		Cartagena, Bazaruto	333	339	337	-	
<b>Plátano hartón verde</b>						Cartago (Valle del Cauca)	800	800	800	+	
Armenia, Mercar	600	600	600	-		Chiquinquirá (Boyacá)	750	800	775	-	
Armenia, Retiro	495	498	496	-		Cúcuta, Cenabastos	790	909	869	+	
Barranquilla, Barranquillita	990	990	990	-		Medellín, Central					
Barranquilla, Granabastos	960	1.110	1.010	-		Mayorista de Antioquia	820	865	848	-	
Bogotá, D. C., Corabastos	1.217	1.333	1.299	+		Montería (Córdoba)	289	341	323	+	
Bucaramanga, Centroabastos	1.220	1.260	1.244	+		Pamplona (Norte de Santander)	595	698	656	-	
Bucaramanga, Mercados del centro	1.160	1.160	1.160	=		San Gil (Santander)	607	607	607	+	
Buenaventura (Valle del Cauca)	1.067	1.067	1.067	=		Sincelejo (Sucre)	467	475	469	+	
Cali, Cavasa	700	700	700	=		Socorro (Santander)	450	500	475	--	
Cali, Santa Helena	700	700	700	=		Tunja (Boyacá)	720	720	720	+	
Cartagena, Bazaruto	870	930	900	-		Valledupar, Mercabastos	500	500	500	+	
Chiquinquirá (Boyacá)	873	876	874	+		Valledupar, Mercado Nuevo	500	500	500	+	
Cúcuta, Cenabastos	1.071	1.111	1.096	+		Villavicencio, CAV	660	680	673	-	
Duitama (Boyacá)	690	700	695	-		<b>Yuca ICA</b>					
Ibagué, Plaza La 21	709	794	756	+		Armenia, Mercar	760	760	760	+	
Ipiales (Nariño)	868	895	877	-		Armenia, Retiro	560	560	560	-	
La Ceja (Antioquia)	875	925	908	+		Cali, Cavasa	693	707	700	-	
La Virginia (Risaralda)	182	196	189	+		Cali, Santa Helena	800	800	800	=	
Medellín, Central						Manizales (Caldas)	960	960	960	-	
Mayorista de Antioquia	913	975	942	+		Palmira (Valle del Cauca)	720	720	720	-	
Medellín, Coomerca	583	850	653	+		Pasto (Nariño)	352	382	365	+	
Montería (Córdoba)	625	650	642	-		Pereira, La 41	720	720	720	-	
Neiva, Surabastos	750	750	750	-		Pereira, Mercasa	787	800	791	-	
Palmira (Valle del Cauca)	695	695	695	-		<b>Yuca llanera</b>					
Pamplona (Norte de Santander)	659	692	674	+		Bogotá, D. C., Corabastos	667	738	711	+	
Pereira, La 41	600	600	600	+		Duitama (Boyacá)	667	667	667	-	
Pereira, Mercasa	550	600	567	-		Neiva, Surabastos	800	1.000	933	-	
Popayán (Cauca)	760	780	770	+		Sogamoso (Boyacá)	817	817	817	-	
Rionegro (Antioquia)	875	1.067	939	-		Ubaté (Cundinamarca)	900	900	900	=	
San Gil (Santander)	440	540	480	--							
Santa Bárbara (Antioquia)	775	800	788	-							
Sincelejo (Sucre)	930	1.020	990	+							

**Tendencias:**

- (--+) Variación mayor al -20 %  
 (--) Variación entre -10 % y -20 %  
 (-) Variación entre 0 % y -10 %

(=) Variación igual a 0 %

(+ ) Variación entre 0 % y 10 %

(+ +) Variación entre 10 % y 20 %

(+++ ) Variación mayor al 20 %

(n.d.) No determinado

## Granos, carnes y procesados

### Incrementos para el queso costeño

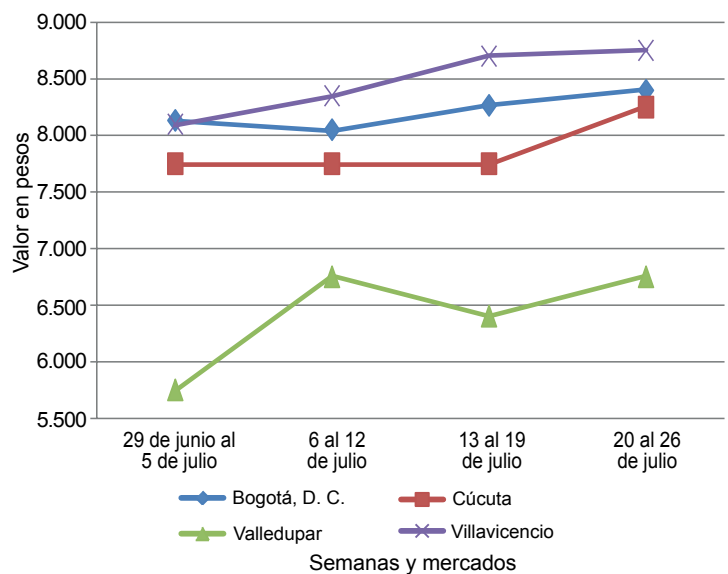
Se presentó un incremento para los precios mayoristas del queso costeño. Este comportamiento, que se evidenció en ocho de los veinticinco mercados donde se comercializó, obedeció a la mayor demanda con la que contó el producto a lo largo de esta semana. En las ciudades de Montería y Valledupar, el kilo se vendió a \$6.300 y a \$6.750; un 7,67 % más que la semana anterior.

Una situación similar se presentó para las cotizaciones de la carne de cerdo, en los cortes de tocino barriga y papada, costilla, cabeza de lomo, brazo con hueso y en canal. De acuerdo con los comerciantes, el número de animales que está llegando a los frigoríficos para el sacrificio ha registrado un leve descenso en los últimos días, lo que generó el incremento en los precios. En el caso de la costilla, el precio aumentó un 10,11 % en la ciudad de Ibagué; allí el kilo se pagó a \$9.800.

Por otro lado, disminuyeron los precios de las azúcares sulfitada y refinada como consecuencia del incremento en el nivel de abastecimiento procedente de Valle del Cauca y Brasil. En el caso de la azúcar sulfitada, su precio disminuyó en doce de los veinticuatro mercados donde se negoció el producto. En Manizales y Cali, por ejemplo, el precio por kilo cayó un 8,98 % en promedio respecto a los precios de la semana pasada.

De igual forma, gracias a la salida de algunas cosechas en las zonas productoras ubicadas en los llanos orientales y Tolima, se observó una caída de las cotizaciones del arroz de primera en dieciséis de los veintinueve mercados donde se ofreció. En la Central Mayorista de Antioquia, en Medellín, por ejemplo, el kilo se vendió a \$2.056, lo que significó una reducción del 9,03 %.

**Gráfico 8. Comportamiento de los precios mayoristas del arroz de primera 2013 (29 de junio al 26 de julio)**



Fuente: SIPSA-DANE-Ministerio de Agricultura y Desarrollo Rural.

**Cuadro 4. Mercados mayoristas. Precios de venta de granos y cereales 2013 (3 al 9 de agosto)**

Productos y mercados	Pesos por kilogramo			
	Mínimo	Máximo	Medio	Tendencia
<b>Arroz blanco importado</b>				
Pasto (Nariño)	2.189	2.189	2.189	--
<b>Arroz de primera</b>				
Armenia, Mercar	2.174	2.174	2.174	-
Barranquilla, Barranquillita	2.034	2.034	2.034	=
Barranquilla, Granabastos	2.126	2.126	2.126	=
Bogotá, D. C., Corabastos	2.100	2.100	2.100	+
Bogotá, D. C., Paloquemao	2.240	2.240	2.240	+
Bogotá, D. C., Plaza España	2.213	2.213	2.213	-
Bucaramanga, Mercados del centro	2.229	2.229	2.229	=
Buenaventura (Valle del Cauca)	2.287	2.287	2.287	=
Cali, La Floresta	1.990	1.990	1.990	-
Cali, Santa Helena	2.053	2.053	2.053	-
Cali, Siloé	2.015	2.015	2.015	=
Cartagena, Bazurto	2.256	2.256	2.256	+
Cartago (Valle del Cauca)	2.158	2.158	2.158	+
Cúcuta, Cenabastos	2.322	2.322	2.322	=
Manizales (Caldas)	2.227	2.227	2.227	-
Medellín, Central				
Mayorista de Antioquia	2.056	2.056	2.056	+
Medellín, Coomerca	2.160	2.160	2.160	-
Medellín, Placita de Flórez	2.120	2.120	2.120	=
Montería (Córdoba)	1.917	1.917	1.917	-
Neiva, Surabastos	2.090	2.090	2.090	+
Palmira (Valle del Cauca)	2.003	2.003	2.003	-
Pasto (Nariño)	2.267	2.267	2.267	-
Pereira, Mercasa	2.199	2.199	2.199	-

Productos y mercados	Pesos por kilogramo			
	Mínimo	Máximo	Medio	Tendencia
<b>Arroz de primera (continuación)</b>				
Popayán (Cauca)	1.806	1.806	1.806	-
Sincelejo (Sucre)	1.858	1.858	1.858	-
Tuluá (Valle del Cauca)	2.108	2.108	2.108	=
Tunja (Boyacá)	2.027	2.027	2.027	+
Valledupar, Mercado Nuevo	1.927	1.927	1.927	-
Villavicencio, CAV	2.170	2.170	2.170	-
<b>Arroz de segunda</b>				
Barranquilla, Barranquillita	1.867	1.867	1.867	=
Barranquilla, Granabastos	1.889	1.889	1.889	-
Bogotá, D. C., Corabastos	1.850	1.850	1.850	-
Cartagena, Bazurto	1.900	1.900	1.900	=
Cartago (Valle del Cauca)	1.980	1.980	1.980	-
Pereira, Mercasa	2.134	2.134	2.134	=
Sincelejo (Sucre)	1.741	1.741	1.741	=
<b>Arroz excelso</b>				
Barranquilla, Barranquillita	2.320	2.320	2.320	=
Barranquilla, Granabastos	2.257	2.257	2.257	-
Bucaramanga, Centroabastos	2.240	2.240	2.240	-
Cartagena, Bazurto	2.270	2.270	2.270	-
Ibagué, Plaza La 21	1.945	1.945	1.945	-
Montería (Córdoba)	2.290	2.290	2.290	-
Pamplona (Norte de Santander)	1.947	1.947	1.947	=
Sincelejo (Sucre)	2.093	2.093	2.093	=
Valledupar, Mercado Nuevo	2.320	2.320	2.320	-

**Cuadro 4. Mercados mayoristas. Precios de venta de granos y cereales (continuación)  
2013 (3 al 9 de agosto)**

Productos y mercados	Pesos por kilogramo				Tenden- cia	Productos y mercados	Pesos por kilogramo				Tenden- cia		
	Mínimo	Máximo	Medio				Mínimo	Máximo	Medio				
<b>Arroz sopa cristal</b>						<b>Frijol cabeza negra nacional</b>							
Bogotá, D. C., Plaza España	1.547	1.547	1.547		+	Barranquilla, Granabastos	2.150	2.150	2.150		+++		
Bucaramanga, Centroabastos	1.261	1.261	1.261		=	Cartagena, Bazaruto	2.375	2.375	2.375		+		
Bucaramanga, Mercados del centro	1.207	1.207	1.207		-	Montería (Córdoba)	1.465	1.465	1.465		=		
Montería (Córdoba)	1.250	1.250	1.250		--	Sincelejo (Sucre)	1.800	1.800	1.800		=		
<b>Arveja amarilla seca importada</b>						<b>Frijol calima</b>							
Bucaramanga, Centroabastos	1.460	1.460	1.460		=	Bucaramanga, Centroabastos	3.600	3.600	3.600		-		
Bucaramanga, Mercados del centro	1.544	1.544	1.544		=	Bucaramanga, Mercados del centro	3.500	3.500	3.500		-		
Cúcuta, Cenabastos	1.640	1.640	1.640		=	Buenaventura (Valle del Cauca)	3.011	3.011	3.011		-		
Ibagué, Plaza La 21	1.388	1.388	1.388		-	Cali, La Floresta	3.433	3.433	3.433		=		
Pamplona (Norte de Santander)	1.600	1.600	1.600		=	Cali, Santa Helena	3.973	3.973	3.973		=		
<b>Arveja enlatada</b>						Cali, Siloé	3.650	3.650	3.650		=		
Medellín, Central						Ibagué, Plaza La 21	2.900	2.900	2.900		-		
Mayorista de Antioquia	4.499	4.499	4.499		-	Palmira (Valle del Cauca)	3.533	3.533	3.533		=		
Medellín, Coomerca	6.094	6.094	6.094		=	Popayán (Cauca)	3.760	3.760	3.760		+		
Medellín, Placita de Flórez	5.972	5.972	5.972		=	Tuluá (Valle del Cauca)	3.480	3.480	3.480		=		
Valledupar, Mercado Nuevo	6.063	6.063	6.063		=	<b>Frijol cargamanto blanco</b>							
<b>Arveja verde seca importada</b>						Carmen de Viboral (Antioquia)	3.775	3.775	3.775		=		
Armenia, Mercar	2.721	2.721	2.721		=	Marinilla (Antioquia)	3.755	3.755	3.755		-		
Barranquilla, Barranquillita	2.700	2.700	2.700		=	Medellín, Central							
Bogotá, D. C., Corabastos	2.470	2.470	2.470		-	Mayorista de Antioquia	4.150	4.150	4.150		-		
Bogotá, D. C., Paloquemao	2.987	2.987	2.987		+	Medellín, Coomerca	4.500	4.500	4.500		-		
Bucaramanga, Centroabastos	2.433	2.433	2.433		-	Peñol (Antioquia)	3.745	3.767	3.756		+		
Bucaramanga, Mercados del centro	2.653	2.653	2.653		=	San Vicente (Antioquia)	3.675	3.725	3.700		-		
Buenaventura (Valle del Cauca)	2.187	2.187	2.187		+	Sonsón (Antioquia)	3.515	3.515	3.515		+		
Cali, Santa Helena	2.347	2.347	2.347		=	<b>Frijol cargamanto rojo</b>							
Cali, Siloé	2.580	2.580	2.580		=	Armenia, Mercar	3.760	3.760	3.760		-		
Cartagena, Bazaruto	2.725	2.725	2.725		=	Bogotá, D. C., Corabastos	3.653	3.653	3.653		-		
Cúcuta, Cenabastos	2.513	2.513	2.513		=	Bogotá, D. C., Paloquemao	5.107	5.107	5.107		+		
Manizales (Caldas)	2.633	2.633	2.633		+	Bogotá, D. C., Plaza España	5.013	5.013	5.013		+		
Medellín, Central						Carmen de Viboral (Antioquia)	3.300	3.300	3.300		++		
Mayorista de Antioquia	2.760	2.760	2.760		++	Cartago (Valle del Cauca)	4.720	4.720	4.720		+		
Medellín, Coomerca	3.140	3.140	3.140		=	Ibagué, Plaza La 21	3.952	3.952	3.952		+		
Medellín, Placita de Flórez	3.120	3.120	3.120		=	Manizales (Caldas)	4.587	4.587	4.587		+		
Palmira (Valle del Cauca)	2.600	2.600	2.600		-	Marinilla (Antioquia)	3.025	3.025	3.025		-		
Pamplona (Norte de Santander)	2.640	2.640	2.640		-	Medellín, Central							
Pasto (Nariño)	2.480	2.480	2.480		+	Mayorista de Antioquia	3.400	3.400	3.400		-		
Pereira, Mercasa	2.662	2.662	2.662		+	Medellín, Placita de Flórez	4.000	4.000	4.000		--		
Popayán (Cauca)	2.384	2.384	2.384		+	Pereira, Mercasa	4.365	4.365	4.365		=		
Tuluá (Valle del Cauca)	2.550	2.550	2.550		+	Peñol (Antioquia)	3.048	3.050	3.049		+		
Tunja (Boyacá)	2.633	2.633	2.633		=	San Vicente (Antioquia)	3.145	3.275	3.210		+		
Valledupar, Mercado Nuevo	2.933	2.933	2.933		=	Sincelejo (Sucre)	5.167	5.167	5.167		-		
Villavicencio, CAV	2.728	2.728	2.728		-	Tunja (Boyacá)	3.640	3.640	3.640		-		
<b>Cuchuco de cebada</b>						<b>Frijol enlatado</b>							
Bucaramanga, Centroabastos	1.656	1.656	1.656		-	Medellín, Central							
Bucaramanga, Mercados del centro	1.523	1.523	1.523		-	Mayorista de Antioquia	6.662	6.662	6.662		-		
Ibagué, Plaza La 21	2.210	2.210	2.210		-	Medellín, Coomerca	6.537	6.537	6.537		=		
<b>Cuchuco de maíz</b>						Medellín, Placita de Flórez	6.537	6.537	6.537		+		
Bucaramanga, Centroabastos	1.903	1.903	1.903		=	<b>Frijol nima calima</b>							
Bucaramanga, Mercados del centro	1.760	1.760	1.760		=	Armenia, Mercar	3.200	3.200	3.200		-		
Cali, Santa Helena	1.360	1.360	1.360		+	Bogotá, D. C., Corabastos	3.060	3.060	3.060		+		
Cartago (Valle del Cauca)	1.020	1.020	1.020		+	Bogotá, D. C., Plaza España	3.920	3.920	3.920		+		
Ibagué, Plaza La 21	1.630	1.630	1.630		-	Manizales (Caldas)	3.640	3.640	3.640		+		
Montería (Córdoba)	990	990	990		-	Medellín, Central							
Popayán (Cauca)	1.360	1.360	1.360		=	Mayorista de Antioquia	2.833	2.833	2.833		-		
Sincelejo (Sucre)	1.050	1.050	1.050		=	Neiva, Surabastos	3.150	3.150	3.150		-		
Tuluá (Valle del Cauca)	918	918	918		=	<b>Frijol palomito importado</b>							
<b>Frijol bolón</b>						Barranquilla, Barranquillita	2.800	2.800	2.800		+		
Armenia, Mercar	5.120	5.120	5.120		=	Barranquilla, Granabastos	2.900	2.900	2.900		-		
Bogotá, D. C., Corabastos	4.360	4.360	4.360		=	Cartagena, Bazaruto	3.525	3.525	3.525		-		
Bogotá, D. C., Plaza España	5.227	5.227	5.227		+	<b>Frijol radical</b>							
Bucaramanga, Centroabastos	5.267	5.267	5.267		-	Bogotá, D. C., Corabastos	3.060	3.060	3.060		+		
Bucaramanga, Mercados del centro	5.500	5.500	5.500		-	Bogotá, D. C., Paloquemao	3.947	3.947	3.947		+		
Cali, La Floresta	5.267	5.267	5.267		=	Bucaramanga, Centroabastos	3.450	3.450	3.450		=		
Cali, Santa Helena	5.440	5.440	5.440		-	Bucaramanga, Mercados del centro	3.500	3.500	3.500		=		
Cali, Siloé	5.040	5.040	5.040		+	Cartago (Valle del Cauca)	4.700	4.700	4.700		+		
Cartago (Valle del Cauca)	5.100	5.100	5.100		+	Manizales (Caldas)	3.440	3.440	3.440		-		
Cúcuta, Cenabastos	5.600	5.600	5.600		=	Medellín, Central							
Palmira (Valle del Cauca)	5.633	5.633	5.633		+	Mayorista de Antioquia	3.933	3.933	3.933		-		
Popayán (Cauca)	5.080	5.080	5.080		+	Pereira, Mercasa	3.610	3.610	3.610		=		
Tuluá (Valle del Cauca)	5.080	5.080	5.080		-	<b>Frijol Uribe rosado</b>							
Tunja (Boyacá)	4.533	4.533	4.533		-	Cartago (Valle del Cauca)	3.520	3.520	3.520		=		
Villavicencio, CAV	5.020	5.020	5.020		-	Medellín, Central							
<b>Frijol cabeza negra importado</b>						Mayorista de Antioquia	2.700	2.700	2.700		-		
Barranquilla, Barranquillita	2.138	2.138	2.138		=	Pereira, Mercasa	3.180	3.180	3.180		=		
Valledupar, Mercado Nuevo	2.500	2.500	2.500		=								



**Cuadro 4. Mercados mayoristas. Precios de venta de granos y cereales (conclusión)  
2013 (3 al 9 de agosto)**

Productos y mercados	Pesos por kilogramo				Tenden- cia	Productos y mercados	Pesos por kilogramo				Tenden- cia
	Mínimo	Máximo	Medio	Precios			Mínimo	Máximo	Medio	Precios	
<b>Frijol Zaragoza</b>						<b>Maíz amarillo cáscara (continuación)</b>					
Barranquilla, Barranquillita	3.308	3.308	3.308	=	Tuluá (Valle del Cauca)	860	860	860	=		
Barranquilla, Granabastos	3.100	3.100	3.100	=	Valledupar, Mercado Nuevo	900	900	900	-		
Cartagena, Bazurto	3.475	3.475	3.475	=	<b>Maíz amarillo retrillado</b>						
Montería (Córdoba)	2.900	2.900	2.900	=	Armenia, Mercar	1.200	1.200	1.200	=		
Sincelejo (Sucre)	3.400	3.400	3.400	+	<b>Maíz amarillo trillado</b>						
Valledupar, Mercado Nuevo	3.333	3.333	3.333	=	Armenia, Mercar	987	987	987	=		
<b>Garbanzo importado</b>					Barranquilla, Barranquillita	1.078	1.078	1.078	=		
Armenia, Mercar	3.186	3.186	3.186	+	Barranquilla, Granabastos	1.034	1.034	1.034	-		
Bogotá, D. C., Corabastos	3.700	3.700	3.700	+	Cali, La Floresta	1.200	1.200	1.200	=		
Bogotá, D. C., Paloquemao	4.360	4.360	4.360	+	Cali, Santa Helena	1.200	1.200	1.200	-		
Bogotá, D. C., Plaza España	3.947	3.947	3.947	-	Cartagena, Bazurto	1.244	1.244	1.244	+		
Bucaramanga, Centroabastos	2.500	2.500	2.500	=	Medellín, Central						
Bucaramanga, Mercados del centro	3.717	3.717	3.717	=	Mayorista de Antioquia	973	973	973	-		
Cartago (Valle del Cauca)	2.500	2.500	2.500	-	Medellín, Placita de Flórez	1.300	1.300	1.300	n.d.		
Cúcuta, Cenabastos	3.287	3.287	3.287	=	Montería (Córdoba)	1.015	1.015	1.015	=		
Medellín, Central					Pasto (Nariño)	1.520	1.520	1.520	+		
Mayorista de Antioquia	4.280	4.280	4.280	=	Pereira, Mercasa	1.009	1.009	1.009	=		
Medellín, Coomerca	4.550	4.550	4.550	=	Popayán (Cauca)	920	920	920	=		
Medellín, Placita de Flórez	4.400	4.400	4.400	=	Sincelejo (Sucre)	948	948	948	+		
Neiva, Surabastos	3.220	3.220	3.220	-	Tuluá (Valle del Cauca)	1.047	1.047	1.047	=		
Pamplona (Norte de Santander)	3.187	3.187	3.187	=	Tunja (Boyacá)	816	816	816	+		
Pereira, Mercasa	2.682	2.682	2.682	=	<b>Maíz blanco cáscara</b>						
Tunja (Boyacá)	3.800	3.800	3.800	+	Carmen de Viboral (Antioquia)	900	900	900	+		
Villavicencio, CAV	2.780	2.780	2.780	-	Medellín, Central						
<b>Lenteja importada</b>					Mayorista de Antioquia	905	905	905	-		
Armenia, Mercar	1.982	1.982	1.982	=	Medellín, Coomerca	1.300	1.300	1.300	n.d.		
Barranquilla, Barranquillita	1.800	1.800	1.800	=	Tunja (Boyacá)	1.467	1.467	1.467	+		
Barranquilla, Granabastos	1.825	1.825	1.825	+	<b>Maíz blanco retrillado</b>						
Bogotá, D. C., Corabastos	1.853	1.853	1.853	+	Cartago (Valle del Cauca)	1.190	1.190	1.190	-		
Bogotá, D. C., Paloquemao	2.507	2.507	2.507	+	Medellín, Central						
Bogotá, D. C., Plaza España	1.947	1.947	1.947	-	Mayorista de Antioquia	1.168	1.168	1.168	++		
Bucaramanga, Mercados del centro	1.867	1.867	1.867	=	<b>Maíz blanco trillado</b>						
Buenaventura (Valle del Cauca)	1.547	1.547	1.547	=	Armenia, Mercar	1.175	1.175	1.175	=		
Cali, La Floresta	1.867	1.867	1.867	=	Barranquilla, Barranquillita	1.386	1.386	1.386	=		
Cali, Santa Helena	2.240	2.240	2.240	+	Barranquilla, Granabastos	1.376	1.376	1.376	-		
Cali, Siloé	2.100	2.100	2.100	=	Bogotá, D. C., Corabastos	1.253	1.253	1.253	-		
Cartagena, Bazurto	1.850	1.850	1.850	=	Bogotá, D. C., Paloquemao	1.493	1.493	1.493	=		
Cartago (Valle del Cauca)	1.920	1.920	1.920	+	Bogotá, D. C., Plaza España	1.400	1.400	1.400	-		
Cúcuta, Cenabastos	1.850	1.850	1.850	=	Cali, La Floresta	1.247	1.247	1.247	+		
Ibagué, Plaza La 21	1.783	1.783	1.783	+	Cali, Santa Helena	1.200	1.200	1.200	=		
Manizales (Caldas)	1.952	1.952	1.952	+	Cali, Siloé	1.240	1.240	1.240	=		
Medellín, Central					Cartagena, Bazurto	1.550	1.550	1.550	+		
Mayorista de Antioquia	2.907	2.907	2.907	++	Cartago (Valle del Cauca)	1.110	1.110	1.110	-		
Medellín, Coomerca	2.740	2.740	2.740	-	Cúcuta, Cenabastos	1.622	1.622	1.622	+		
Medellín, Placita de Flórez	2.720	2.720	2.720	=	Manizales (Caldas)	1.252	1.252	1.252	+		
Montería (Córdoba)	1.525	1.525	1.525	=	Medellín, Coomerca	1.367	1.367	1.367	+		
Neiva, Surabastos	1.860	1.860	1.860	=	Montería (Córdoba)	1.290	1.290	1.290	=		
Palmira (Valle del Cauca)	1.867	1.867	1.867	=	Palmira (Valle del Cauca)	1.240	1.240	1.240	=		
Pamplona (Norte de Santander)	1.880	1.880	1.880	=	Pereira, Mercasa	1.163	1.163	1.163	-		
Pasto (Nariño)	1.840	1.840	1.840	+	Popayán (Cauca)	1.280	1.280	1.280	=		
Pereira, Mercasa	1.826	1.826	1.826	+	Sincelejo (Sucre)	1.356	1.356	1.356	+		
Popayán (Cauca)	1.720	1.720	1.720	+	Tuluá (Valle del Cauca)	1.160	1.160	1.160	=		
Sincelejo (Sucre)	1.867	1.867	1.867	-	Valledupar, Mercado Nuevo	1.387	1.387	1.387	-		
Tuluá (Valle del Cauca)	1.823	1.823	1.823	=	Villavicencio, CAV	1.305	1.305	1.305	=		
Tunja (Boyacá)	2.200	2.200	2.200	+	<b>Maíz enlatado</b>						
Valledupar, Mercado Nuevo	2.633	2.633	2.633	=	Medellín, Central						
Villavicencio, CAV	2.054	2.054	2.054	+	Mayorista de Antioquia	7.670	7.670	7.670	-		
<b>Maíz amarillo cáscara</b>					Medellín, Coomerca	5.883	5.883	5.883	-		
Bogotá, D. C., Corabastos	784	784	784	+	<b>Maíz pira</b>						
Bogotá, D. C., Paloquemao	1.120	1.120	1.120	+	Bogotá, D. C., Corabastos	2.332	2.332	2.332	=		
Buenaventura (Valle del Cauca)	903	903	903	=	Bucaramanga, Centroabastos	2.178	2.178	2.178	+		
Cali, Santa Helena	953	953	953	-	Bucaramanga, Mercados del centro	2.227	2.227	2.227	+		
Cartago (Valle del Cauca)	905	905	905	=	Cúcuta, Cenabastos	2.200	2.200	2.200	+		
Manizales (Caldas)	1.000	1.000	1.000	=	Medellín, Central						
Medellín, Central					Mayorista de Antioquia	2.680	2.680	2.680	+		
Mayorista de Antioquia	813	813	813	-	Medellín, Coomerca	2.840	2.840	2.840	+		
Medellín, Coomerca	967	967	967	-	Medellín, Placita de Flórez	2.720	2.720	2.720	=		
Medellín, Placita de Flórez	900	900	900	=	Montería (Córdoba)	2.040	2.040	2.040	--		
Montería (Córdoba)	885	885	885	-	Villavicencio, CAV	2.533	2.533	2.533	+		
Neiva, Surabastos	864	864	864	+							
Pasto (Nariño)	825	825	825	+							
Sincelejo (Sucre)	822	822	822	+							
Sonsón (Antioquia)	817	817	817	-							

**Tendencias:**

- (-->) Variación mayor al -20 %
- (--) Variación entre -10 % y -20 %
- (-) Variación entre 0 % y -10 %

(=) Variación igual a 0 %

(+) Variación entre 0 % y 10 %

(+ +) Variación entre 10 % y 20 %

(+++) Variación mayor al 20 %

(n.d.) No determinado

**Cuadro 5. Mercados mayoristas. Precios de venta de huevos y lácteos  
2013 (3 al 9 de agosto)**

Productos y mercados	Pesos por kilogramo				Tenden- cia	Productos y mercados	Pesos por kilogramo				Tenden- cia			
	Mínimo	Máximo	Medio	Precios			Mínimo	Máximo	Medio	Precios				
<b>Huevo blanco A</b>						<b>Huevo rojo AA (continuación)</b>								
Armenia, Mercar	191	191	191	=	Medellín, Coomerca	205	205	205	+	Medellín, Placita de Flórez	213	213	213	n.d.
Buenaventura (Valle del Cauca)	222	222	222	+	Montería (Córdoba)	210	210	210	=	Neiva, Surabastos	216	216	216	+
Cartago (Valle del Cauca)	188	188	188	=	Pamplona (Norte de Santander)	208	208	208	=	Popayán (Cauca)	222	222	222	+
Cúcuta, Cenabastos	183	183	183	=	Sincelejo (Sucre)	253	253	253	+	Tuluá (Valle del Cauca)	192	192	192	=
Manizales (Caldas)	213	213	213	=	Valledupar, Mercado Nuevo	192	192	192	=	Villavicencio, CAV	198	198	198	-
Medellín, Central														
Mayorista de Antioquia	191	191	191	=	<b>Huevo rojo B</b>					Barranquilla, Barranquillita	185	185	185	=
Medellín, Coomerca	200	200	200	+	Barranquilla, Granabastos	177	177	177	-	Bogotá, D. C., Corabastos	190	190	190	-
Medellín, Placita de Flórez	203	203	203	+	Bogotá, D. C., Paloquemao	183	183	183	+	Bucaramanga, Centroabastos	168	168	168	-
Pasto (Nariño)	183	183	183	-	Cartagena, Bazaruto	170	170	170	=	Cúcuta, Cenabastos	176	176	176	=
Pereira, La 41	190	190	190	=	Cúcuta, Cenabastos	176	176	176	=	Ibagué, Plaza La 21	196	196	196	=
					Ibagué, Plaza La 21	196	196	196	=	Medellín, Central				
<b>Huevo blanco AA</b>					Mayorista de Antioquia	184	184	184	+	Medellín, Coomerca	188	188	188	+
Armenia, Mercar	203	203	203	-	Medellín, Coomerca	188	188	188	=	Montería (Córdoba)	197	197	197	=
Cartago (Valle del Cauca)	200	200	200	-	Montería (Córdoba)	197	197	197	=	Neiva, Surabastos	182	182	182	-
Cúcuta, Cenabastos	194	194	194	=	Neiva, Surabastos	182	182	182	-	Sincelejo (Sucre)	198	198	198	-
Manizales (Caldas)	225	225	225	=	Sincelejo (Sucre)	198	198	198	-	Villavicencio, CAV	169	169	169	-
Medellín, Central					Villavicencio, CAV	169	169	169	-					
Mayorista de Antioquia	201	201	201	+	<b>Huevo rojo extra</b>					Bogotá, D. C., Corabastos	245	245	245	+
Medellín, Coomerca	205	205	205	+	Bogotá, D. C., Paloquemao	235	235	235	-	Bucaramanga, Centroabastos	215	215	215	-
Medellín, Placita de Flórez	213	213	213	+	Bucaramanga, Centroabastos	215	215	215	-	Cúcuta, Cenabastos	218	218	218	=
Pasto (Nariño)	187	187	187	+	Cúcuta, Cenabastos	218	218	218	=	Ibagué, Plaza La 21	284	284	284	+
Pereira, La 41	200	200	200	=	Ibagué, Plaza La 21	284	284	284	+	Medellín, Central				
					Medellín, Central					Mayorista de Antioquia	234	234	234	-
<b>Huevo blanco B</b>					Mayorista de Antioquia	234	234	234	-	Medellín, Placita de Flórez	233	233	233	+
Armenia, Mercar	173	173	173	-	Medellín, Placita de Flórez	233	233	233	+	Neiva, Surabastos	249	249	249	+
Cartago (Valle del Cauca)	178	178	178	+	Neiva, Surabastos	249	249	249	+	Villavicencio, CAV	220	220	220	+
Cúcuta, Cenabastos	175	175	175	=	Villavicencio, CAV	220	220	220	+					
Manizales (Caldas)	193	193	193	-	<b>Leche en polvo</b>					Armenia, Mercar	16.186	16.186	16.186	-
Medellín, Central					Armenia, Mercar	16.186	16.186	16.186	-	Barranquilla, Barranquillita	17.424	17.424	17.424	=
Mayorista de Antioquia	184	184	184	+	Barranquilla, Barranquillita	17.424	17.424	17.424	=	Barranquilla, Granabastos	17.837	17.837	17.837	+
Medellín, Coomerca	188	188	188	+	Barranquilla, Granabastos	17.837	17.837	17.837	+	Bucaramanga, Centroabastos	17.797	17.797	17.797	=
Pereira, La 41	185	185	185	-	Bucaramanga, Centroabastos	17.797	17.797	17.797	=	Bucaramanga, Mercados del centro	18.090	18.090	18.090	=
					Bucaramanga, Mercados del centro	18.090	18.090	18.090	=	Buenaventura (Valle del Cauca)	16.620	16.620	16.620	+
<b>Huevo blanco extra</b>					Buenaventura (Valle del Cauca)	16.620	16.620	16.620	+	Cali, La Floresta	16.879	16.879	16.879	=
Armenia, Mercar	237	237	237	+	Cali, La Floresta	16.879	16.879	16.879	=	Cali, Santa Helena	16.748	16.748	16.748	-
Cali, Santa Helena	233	233	233	=	Cali, Santa Helena	16.748	16.748	16.748	-	Cali, Siloé	16.811	16.811	16.811	=
Cartago (Valle del Cauca)	242	242	242	+	Cali, Siloé	16.811	16.811	16.811	=	Cartagena, Bazaruto	17.274	17.274	17.274	-
Medellín, Central					Cartagena, Bazaruto	17.274	17.274	17.274	-	Cartago (Valle del Cauca)	17.940	17.940	17.940	+
Mayorista de Antioquia	234	234	234	-	Cartago (Valle del Cauca)	17.940	17.940	17.940	+	Cúcuta, Cenabastos	19.173	19.173	19.173	-
Medellín, Coomerca	230	230	230	+	Cúcuta, Cenabastos	19.173	19.173	19.173	-	Ibagué, Plaza La 21	14.250	14.250	14.250	-
Medellín, Placita de Flórez	233	233	233	+	Ibagué, Plaza La 21	14.250	14.250	14.250	-	Medellín, Central				
Pereira, La 41	250	250	250	=	Medellín, Central					Mayorista de Antioquia	13.333	13.333	13.333	-
					Mayorista de Antioquia	13.333	13.333	13.333	-	Medellín, Placita de Flórez	13.667	13.667	13.667	=
<b>Huevo rojo A</b>					Medellín, Placita de Flórez	13.667	13.667	13.667	=	Palmira (Valle del Cauca)	17.019	17.019	17.019	=
Barranquilla, Barranquillita	195	195	195	=	Palmira (Valle del Cauca)	17.019	17.019	17.019	=	Pamplona (Norte de Santander)	9.167	9.167	9.167	=
Barranquilla, Granabastos	192	192	192	-	Pamplona (Norte de Santander)	9.167	9.167	9.167	=	Pasto (Nariño)	15.708	15.708	15.708	-
Bogotá, D. C., Corabastos	200	200	200	-	Pasto (Nariño)	15.708	15.708	15.708	-	Pereira, Mercasa	18.390	18.390	18.390	=
Bogotá, D. C., Paloquemao	192	192	192	-	Pereira, Mercasa	18.390	18.390	18.390	=	Popayán (Cauca)	16.354	16.354	16.354	=
Bucaramanga, Centroabastos	178	178	178	-	Popayán (Cauca)	16.354	16.354	16.354	=	Sincelejo (Sucre)	17.014	17.014	17.014	=
Cali, La Floresta	191	191	191	+	Sincelejo (Sucre)	17.014	17.014	17.014	=	Tuluá (Valle del Cauca)	16.405	16.405	16.405	=
Cartagena, Bazaruto	186	186	186	-	Tuluá (Valle del Cauca)	16.405	16.405	16.405	=	Valledupar, Mercado Nuevo	16.111	16.111	16.111	+
Cúcuta, Cenabastos	182	182	182	=	Valledupar, Mercado Nuevo	16.111	16.111	16.111	+	Villavicencio, CAV	18.531	18.531	18.531	-
Ibagué, Plaza La 21	208	208	208	-	Villavicencio, CAV	18.531	18.531	18.531	-					
Medellín, Central					<b>Queso campesino</b>					Armenia, Mercar	9.200	9.200	9.200	-
Mayorista de Antioquia	191	191	191	=	Armenia, Mercar	9.200	9.200	9.200	-	Bogotá, D. C., Corabastos	6.850	6.850	6.850	-
Medellín, Coomerca	199	199	199	+	Bogotá, D. C., Corabastos	6.850	6.850	6.850	-	Bogotá, D. C., Paloquemao	7.000	7.000	7.000	=
Medellín, Placita de Flórez	203	203	203	+	Bogotá, D. C., Paloquemao	7.000	7.000	7.000	=	Bogotá, D. C., Plaza Las Flores	6.133	6.400	6.267	-
Montería (Córdoba)	204	204	204	=	Bogotá, D. C., Plaza Las Flores	6.133	6.400	6.267	-	Bucaramanga, Mercados del centro	8.333	8.333	8.333	=
Neiva, Surabastos	199	199	199	-	Bucaramanga, Mercados del centro	8.333	8.333	8.333	=	Cali, La Floresta	9.067	9.067	9.067	+
Pamplona (Norte de Santander)	194	194	194	=	Cali, La Floresta	9.067	9.067	9.067	+	Cali, Santa Helena	8.667	8.667	8.667	=
Popayán (Cauca)	207	207	207	=	Cali, Santa Helena	8.667	8.667	8.667	=	Cúcuta, Cenabastos	8.500	8.500	8.500	=
Sincelejo (Sucre)	204	204	204	-	Cúcuta, Cenabastos	8.500	8.500	8.500	=	Ibagué, Plaza La 21	6.700	6.700	6.700	=
Tuluá (Valle del Cauca)	183	183	183	=	Ibagué, Plaza La 21	6.700	6.700	6.700	=	Manizales (Caldas)	6.500	6.500	6.500	=
Valledupar, Mercado Nuevo	188	188	188	=	Manizales (Caldas)	6.500	6.500	6.500	=	Medellín, Central				
Villavicencio, CAV	181	181	181	-	Medellín, Central					Mayorista de Antioquia	9.725	9.725	9.725	+
					Mayorista de Antioquia	9.725	9.725	9.725	+					

**Cuadro 5. Mercados mayoristas. Precios de venta de huevos y lácteos (conclusión)  
2013 (3 al 9 de agosto)**

Productos y mercados	Pesos por kilogramo				Tenden- cia	Productos y mercados	Pesos por kilogramo				Tenden- cia
	Mínimo	Máximo	Medio	Precios			Mínimo	Máximo	Medio	Precios	
<b>Queso campesino (continuación)</b>					<b>Queso cuajada (continuación)</b>						
Montería (Córdoba)	6.167	6.167	6.167		+	Bogotá, D. C., Corabastos	7.950	7.950	7.950		=
Palmira (Valle del Cauca)	8.800	8.800	8.800		+	Bogotá, D. C., Paloquemao	7.000	7.000	7.000		+
Pereira, La 41	7.600	7.600	7.600		=	Bogotá, D. C., Plaza Las Flores	6.400	6.533	6.467		-
Tuluá (Valle del Cauca)	7.667	7.667	7.667		=	Bucaramanga, Mercados del centro	8.333	8.333	8.333		=
Villavicencio, CAV	7.700	7.700	7.700		+	Buenaventura (Valle del Cauca)	6.267	6.267	6.267		=
<b>Queso costeño</b>					<b>Queso doble crema</b>						
Armenia, Mercar	6.800	6.800	6.800		--	Cali, La Floresta	6.167	6.167	6.167		+
Barranquilla, Barranquillita	6.100	6.100	6.100		=	Cali, Santa Helena	5.667	5.667	5.667		+
Barranquilla, Granabastos	6.100	6.100	6.100		+	Cúcuta, Cenabastos	8.750	8.750	8.750		=
Bogotá, D. C., Corabastos	8.400	8.400	8.400		+	Ibagué, Plaza La 21	8.000	8.000	8.000		-
Bogotá, D. C., Paloquemao	9.333	9.333	9.333		+	Medellín, Central	7.475	7.475	7.475		-
Bucaramanga, Mercados del centro	7.867	7.867	7.867		=	Mayorista de Antioquia	7.000	7.000	7.000		n.d.
Buenaventura (Valle del Cauca)	10.800	10.800	10.800		=	Medellín, Coomerca	7.000	7.000	7.000		n.d.
Cali, La Floresta	8.333	8.333	8.333		+	Medellín, Placita de Flórez	7.000	7.000	7.000		n.d.
Cali, Santa Helena	7.833	7.833	7.833		-	Palmira (Valle del Cauca)	8.500	8.500	8.500		+++
Cartagena, Bazurto	5.550	5.550	5.550		=	Pereira, La 41	7.000	7.000	7.000		=
Cúcuta, Cenabastos	8.250	8.250	8.250		+	Popayán (Cauca)	6.450	6.450	6.450		=
Ibagué, Plaza La 21	8.000	8.000	8.000		=	Tuluá (Valle del Cauca)	5.933	5.933	5.933		=
Manizales (Caldas)	7.500	7.500	7.500		=	Villavicencio, CAV	8.000	8.000	8.000		-
Medellín, Central						<b>Queso cuajada</b>					
Mayorista de Antioquia	7.900	7.900	7.900		-	Armenia, Mercar	5.933	5.933	5.933		=
Medellín, Coomerca	8.333	8.333	8.333		n.d.	Tendencias:					
Medellín, Placita de Flórez	8.500	8.500	8.500		n.d.	(---) Variación mayor al -20 %					
Montería (Córdoba)	6.300	6.300	6.300		+	(--) Variación entre -10 % y -20 %					
Palmira (Valle del Cauca)	7.500	7.500	7.500		+	(-) Variación entre 0 % y -10 %					
Pereira, La 41	7.900	7.900	7.900		-						
Popayán (Cauca)	8.000	8.000	8.000		=						
Sincelejo (Sucre)	5.800	5.800	5.800		-						
Tuluá (Valle del Cauca)	7.700	7.700	7.700		=						
Valledupar, Mercado Nuevo	6.750	6.750	6.750		+						
Villavicencio, CAV	8.750	8.750	8.750		+						

(=) Variación igual a 0 %  
(+) Variación entre 0 % y 10 %  
(++) Variación entre 10 % y 20 %  
(+++) Variación mayor al 20 %  
(n.d.) No determinado

**Cuadro 6. Mercados mayoristas. Precios de venta de carnes  
2013 (3 al 9 de agosto)**

Productos y mercados	Pesos por kilogramo				Tenden- cia	Productos y mercados	Pesos por kilogramo				Tenden- cia
	Mínimo	Máximo	Medio	Precios			Mínimo	Máximo	Medio	Precios	
<b>Carne de cerdo</b>					<b>Carne de cerdo, brazo sin hueso (continuación)</b>						
<b>Carne de cerdo en canal</b>					<b>Carne de cerdo, cabeza de lomo</b>						
Armenia, Frigocafé	6.500	6.500	6.500		+	Buenaventura (Valle del Cauca)	11.000	11.000	11.000		=
Bogotá, D. C., Frigorífico Ble Ltda.	6.840	6.840	6.840		n.d.	Cali, Santa Helena	8.500	8.500	8.500		=
Bogotá, D. C., Frigorífico Guadalupe	6.840	6.853	6.847		+	Cartagena, Bazurto	10.000	10.000	10.000		=
Cúcuta, Cenabastos	4.600	4.600	4.600		=	Ibagué, Frigorífico Carlina	8.900	8.900	8.900		=
Ibagué, Plaza La 21	6.453	6.453	6.453		+	Ibagué, Plaza La 21	9.667	9.667	9.667		+
Pereira, La 41	6.750	6.750	6.750		=	Medellín, Central					
Popayán (Cauca)	6.500	6.500	6.500		-	Mayorista de Antioquia	9.467	9.467	9.467		+
<b>Carne de cerdo, brazo con hueso</b>					<b>Carne de cerdo, chuleta de lomo</b>						
Armenia, Frigocafé	8.700	8.700	8.700		+	Montería (Córdoba)	11.000	11.000	11.000		=
Barranquilla, Barranquillita	7.800	7.800	7.800		=	Palmira (Valle del Cauca)	9.000	9.000	9.000		+
Bogotá, D. C., Frigorífico Ble Ltda.	8.000	8.000	8.000		+	Pasto (Nariño)	9.767	9.767	9.767		-
Bogotá, D. C., Frigorífico Guadalupe	7.900	8.000	7.950		+	Popayán (Cauca)	11.000	11.000	11.000		=
Bogotá, D. C., Paloquemao	8.133	8.133	8.133		-	Sincelejo (Sucre)	10.000	10.000	10.000		=
Cartagena, Bazurto	7.000	7.000	7.000		=	Tuluá (Valle del Cauca)	8.733	8.733	8.733		=
Cúcuta, Cenabastos	8.750	8.750	8.750		=	Tunja (Boyacá)	8.800	8.800	8.800		=
Montería (Córdoba)	9.000	9.000	9.000		=						
Sincelejo (Sucre)	7.000	7.000	7.000		=						
Villavicencio, CAV	8.950	8.950	8.950		+						
<b>Carne de cerdo, brazo sin hueso</b>											
Armenia, Frigocafé	9.200	9.200	9.200		+						
Barranquilla, Barranquillita	10.000	10.000	10.000		=						
Bogotá, D. C., Frigorífico Ble Ltda.	8.100	8.400	8.250		-						
Bogotá, D. C., Frigorífico Guadalupe	8.667	8.900	8.783		+						
Bogotá, D. C., Paloquemao	8.867	8.867	8.867		=						

**Cuadro 6. Mercados mayoristas. Precios de venta de carnes (continuación)  
2013 (3 al 9 de agosto)**

Productos y mercados	Pesos por kilogramo				Tenden- cia	Productos y mercados	Pesos por kilogramo				Tenden- cia
	Mínimo	Máximo	Medio	Precios			Mínimo	Máximo	Medio	Precios	
<b>Carne de cerdo, costilla</b>						<b>Carne de cerdo, lomo sin hueso (continuación)</b>					
Armenia, Frigocafé	9.200	9.200	9.200		+	Tunja (Boyacá)	11.500	11.500	11.500		=
Barranquilla, Barranquillita	7.800	7.800	7.800		+	Valledupar, Mercado Nuevo	13.333	13.333	13.333		=
Bogotá, D. C., Frigorífico Ble Ltda.	10.000	10.133	10.067		+	<b>Carne de cerdo, perril con hueso</b>					
Bogotá, D. C., Frigorífico Guadalupe	9.933	10.175	10.054		+	Armenia, Frigocafé	9.700	9.700	9.700		+
Bogotá, D. C., Paloquemao	9.867	9.867	9.867		-	Barranquilla, Barranquillita	8.000	8.000	8.000		=
Buenaventura (Valle del Cauca)	11.000	11.000	11.000		=	Bogotá, D. C., Frigorífico Ble Ltda.	8.600	8.900	8.750		-
Cali, Santa Helena	8.667	8.667	8.667		=	Bogotá, D. C., Frigorífico Guadalupe	8.600	8.633	8.617		+
Cartagena, Bazaruto	7.500	7.500	7.500		=	Cartagena, Bazaruto	7.500	7.500	7.500		=
Cúcuta, Cenabastos	9.000	9.000	9.000		=	Cúcuta, Cenabastos	8.750	8.750	8.750		=
Ibagué, Frigorífico Carlima	9.800	9.800	9.800		++	Ibagué, Plaza La 21	9.667	9.667	9.667		=
Ibagué, Plaza La 21	10.333	10.333	10.333		=	Montería (Córdoba)	9.000	9.000	9.000		=
Manizales (Caldas)	10.000	10.000	10.000		=	Sincelejo (Sucre)	7.000	7.000	7.000		=
Medellín, Central						Valledupar, Mercado Nuevo	8.000	8.000	8.000		=
Mayorista de Antioquia	11.500	11.500	11.500		+	Villavicencio, CAV	9.450	9.450	9.450		+
Medellín, Coomerca	10.833	10.833	10.833		+	<b>Carne de cerdo, perril sin hueso</b>					
Montería (Córdoba)	8.000	8.000	8.000		=	Armenia, Frigocafé	10.200	10.200	10.200		+
Palmira (Valle del Cauca)	8.000	8.000	8.000		=	Bogotá, D. C., Frigorífico Ble Ltda.	9.200	9.333	9.267		-
Pasto (Nariño)	8.733	8.733	8.733		=	Bogotá, D. C., Frigorífico Guadalupe	9.433	9.650	9.542		+
Pereira, La 41	10.000	10.000	10.000		=	Buenaventura (Valle del Cauca)	12.000	12.000	12.000		=
Popayán (Cauca)	10.000	10.000	10.000		=	Cali, Santa Helena	8.833	8.833	8.833		=
Tuluá (Valle del Cauca)	9.200	9.200	9.200		=	Cartagena, Bazaruto	10.000	10.000	10.000		=
Tunja (Boyacá)	9.400	9.400	9.400		-	Cúcuta, Cenabastos	9.000	9.000	9.000		=
Valledupar, Mercado Nuevo	8.000	8.000	8.000		=	Ibagué, Frigorífico Carlima	9.600	9.600	9.600		=
Villavicencio, CAV	9.300	9.300	9.300		+	Ibagué, Plaza La 21	11.000	11.000	11.000		=
						Manizales (Caldas)	11.000	11.000	11.000		=
						Medellín, Central					
						Mayorista de Antioquia	10.467	10.467	10.467		=
						Medellín, Coomerca	11.513	11.513	11.513		+
						Montería (Córdoba)	11.000	11.000	11.000		=
						Palmira (Valle del Cauca)	10.000	10.000	10.000		+
						Pasto (Nariño)	10.650	10.650	10.650		-
						Pereira, La 41	10.000	10.000	10.000		=
						Popayán (Cauca)	13.000	13.000	13.000		=
						Sincelejo (Sucre)	10.000	10.000	10.000		=
						Tuluá (Valle del Cauca)	10.267	10.267	10.267		=
						<b>Carne de cerdo, tocineta plancha</b>					
						Cúcuta, Cenabastos	4.000	4.000	4.000		=
						Manizales (Caldas)	8.333	8.333	8.333		=
						<b>Carne de cerdo, tocino barriga</b>					
						Armenia, Frigocafé	7.700	7.700	7.700		+
						Bogotá, D. C., Frigorífico Ble Ltda.	7.800	7.833	7.817		+
						Bogotá, D. C., Frigorífico Guadalupe	7.550	7.700	7.625		+
						Buenaventura (Valle del Cauca)	6.600	6.600	6.600		-
						Cali, Santa Helena	6.000	6.000	6.000		=
						Cúcuta, Cenabastos	4.000	4.000	4.000		=
						Ibagué, Frigorífico Carlima	4.000	4.000	4.000		=
						Ibagué, Plaza La 21	4.000	4.000	4.000		=
						Medellín, Central					
						Mayorista de Antioquia	11.533	11.533	11.533		=
						Medellín, Coomerca	11.750	11.750	11.750		+
						Neiva, Surabastos	4.000	4.000	4.000		=
						Palmira (Valle del Cauca)	4.167	4.167	4.167		=
						Pasto (Nariño)	8.750	8.750	8.750		+
						Pereira, La 41	9.000	9.000	9.000		=
						Popayán (Cauca)	6.600	6.600	6.600		=
						Tuluá (Valle del Cauca)	7.500	7.500	7.500		=
						Tunja (Boyacá)	6.500	6.500	6.500		=
						<b>Carne de cerdo, tocino papada</b>					
						Armenia, Frigocafé	6.700	6.700	6.700		+
						Bogotá, D. C., Frigorífico Ble Ltda.	5.333	5.633	5.483		+
						Bogotá, D. C., Frigorífico Guadalupe	5.275	5.400	5.338		+
						Cúcuta, Cenabastos	5.500	5.500	5.500		=
						Ibagué, Plaza La 21	4.000	4.000	4.000		=
						Manizales (Caldas)	8.000	8.000	8.000		=
						Medellín, Central					
						Mayorista de Antioquia	7.167	7.167	7.167		=
						Pereira, La 41	8.000	8.000	8.000		=
						Tuluá (Valle del Cauca)	6.150	6.150	6.150		=
						<b>Carne de res</b>					
						<b>Carne de res en canal</b>					
						Armenia, Frigocafé	6.600	6.600	6.600		=
						Cartagena Frigorífico Candelaria	6.500	6.500	6.500		=



**Cuadro 6. Mercados mayoristas. Precios de venta de carnes (continuación)**  
**2013 (3 al 9 de agosto)**

Productos y mercados	Pesos por kilogramo				Tendencia	Productos y mercados	Pesos por kilogramo				Tendencia
	Mínimo	Máximo	Medio				Mínimo	Máximo	Medio		
<b>Carne de res en canal (continuación)</b>						<b>Carne de res, bota (continuación)</b>					
Cúcuta, Cenabastos	5.767	5.767	5.767		+	Medellín, Coomerca	12.300	12.300	12.300		-
Ibagué, Plaza La 21	6.213	6.213	6.213		+	Montería (Córdoba)	12.000	12.000	12.000		=
Montería (Córdoba)	6.000	6.000	6.000		=	Montería, Frigosinú	13.397	13.397	13.397		=
Montería, Frigosinú	7.053	7.053	7.053		=	Sincelejo (Sucre)	11.000	11.000	11.000		=
Popayán (Cauca)	5.950	5.950	5.950		-	Valledupar, Mercado Nuevo	11.500	11.500	11.500		=
						Villavicencio, CAV	9.800	9.800	9.800		=
<b>Carne de res molida, murillo</b>						<b>Carne de res, cadera</b>					
Bogotá, D. C., Frigorífico Ble Ltda.	7.100	7.150	7.125		-	Armenia, Frigocafé	10.700	10.700	10.700		=
Bogotá, D. C., Frigorífico Guadalupe	6.850	6.850	6.850		+	Barranquilla, Barranquillita	11.900	11.900	11.900		=
Bogotá, D. C., Paloquemao	7.800	7.800	7.800		+	Barranquilla, Granabastos	11.933	11.933	11.933		=
Bucaramanga, Frigoríficos	10.000	10.000	10.000		+	Bogotá, D. C., Frigorífico Ble Ltda.	10.350	10.500	10.425		-
Cúcuta, Cenabastos	7.500	7.500	7.500		-	Bogotá, D. C., Frigorífico Guadalupe	10.450	10.567	10.508		-
Ibagué, Frigorífico Carlima	6.000	6.000	6.000		=	Bogotá, D. C., Paloquemao	10.733	10.733	10.733		-
Ibagué, Plaza La 21	7.000	7.000	7.000		=	Bucaramanga, Frigoríficos	14.600	14.600	14.600		=
Neiva, Surabastos	5.600	5.600	5.600		=	Buenaventura (Valle del Cauca)	12.000	12.000	12.000		=
Villavicencio, CAV	6.500	6.500	6.500		=	Cali, Santa Helena	11.000	11.000	11.000		=
						Cartagena Frigorífico Candelaria	11.550	11.550	11.550		=
<b>Carne de res, bola de brazo</b>						<b>Carne de res, centro de pierna</b>					
Armenia, Frigocafé	10.200	10.200	10.200		=	Cartagena, Bazurto	11.000	11.000	11.000		=
Barranquilla, Barranquillita	10.000	10.000	10.000		=	Cúcuta, Cenabastos	10.000	10.000	10.000		=
Barranquilla, Granabastos	11.600	11.600	11.600		=	Ibagué, Frigorífico Carlima	11.200	11.200	11.200		=
Bogotá, D. C., Paloquemao	9.700	9.700	9.700		+	Ibagué, Plaza La 21	10.200	10.200	10.200		+
Bucaramanga, Frigoríficos	12.000	12.000	12.000		=	Medellín, Central					
Buenaventura (Valle del Cauca)	12.000	12.000	12.000		=	Mayorista de Antioquia	11.800	11.800	11.800		=
Cali, Santa Helena	9.833	9.833	9.833		=	Montería (Córdoba)	12.000	12.000	12.000		=
Cartagena Frigorífico Candelaria	11.500	11.500	11.500		=	Montería, Frigosinú	11.705	11.705	11.705		=
Cartagena, Bazurto	10.000	10.000	10.000		=	Palmira (Valle del Cauca)	9.933	9.933	9.933		=
Cúcuta, Cenabastos	9.833	9.833	9.833		+	Pasto (Nariño)	11.100	11.100	11.100		=
Ibagué, Frigorífico Carlima	11.200	11.200	11.200		+	Pereira, La 41	12.000	12.000	12.000		+
Ibagué, Plaza La 21	10.200	10.200	10.200		+	Popayán (Cauca)	10.000	10.000	10.000		=
Medellín, Central						Sincelejo (Sucre)	11.000	11.000	11.000		=
Mayorista de Antioquia	11.800	11.800	11.800		=	Tuluá (Valle del Cauca)	11.667	11.667	11.667		=
Montería (Córdoba)	12.000	12.000	12.000		=	Valledupar, Mercado Nuevo	11.000	11.000	11.000		=
Montería, Frigosinú	11.705	11.705	11.705		=						
Palmira (Valle del Cauca)	9.933	9.933	9.933		=	<b>Carne de res, bola de pierna</b>					
Pasto (Nariño)	11.100	11.100	11.100		+	Barranquilla, Barranquillita	11.900	11.900	11.900		=
Pereira, La 41	12.000	12.000	12.000		=	Barranquilla, Granabastos	11.933	11.933	11.933		=
Popayán (Cauca)	10.000	10.000	10.000		=	Bogotá, D. C., Frigorífico Ble Ltda.	10.350	10.500	10.425		-
Sincelejo (Sucre)	11.000	11.000	11.000		=	Bogotá, D. C., Frigorífico Guadalupe	10.450	10.567	10.508		-
Tuluá (Valle del Cauca)	11.667	11.667	11.667		=	Bogotá, D. C., Paloquemao	10.733	10.733	10.733		-
Valledupar, Mercado Nuevo	11.000	11.000	11.000		=	Bucaramanga, Frigoríficos	14.600	14.600	14.600		=
						Cartagena Frigorífico Candelaria	11.500	11.500	11.500		=
<b>Carne de res, bola de pierna</b>						<b>Carne de res, chatas</b>					
Barranquilla, Barranquillita	11.900	11.900	11.900		=	Armenia, Frigocafé	12.200	12.200	12.200		=
Barranquilla, Granabastos	11.933	11.933	11.933		=	Barranquilla, Barranquillita	13.000	13.000	13.000		=
Bogotá, D. C., Frigorífico Ble Ltda.	10.350	10.500	10.425		-	Barranquilla, Granabastos	12.800	12.800	12.800		-
Bogotá, D. C., Frigorífico Guadalupe	10.450	10.567	10.508		-	Bogotá, D. C., Frigorífico Ble Ltda.	12.875	13.000	12.938		-
Bogotá, D. C., Paloquemao	10.650	10.650	10.650		-	Bogotá, D. C., Frigorífico Guadalupe	12.575	12.633	12.604		-
Bucaramanga, Frigoríficos	14.000	14.000	14.000		=	Bogotá, D. C., Paloquemao	13.650	13.650	13.650		-
Cali, Santa Helena	11.000	11.000	11.000		=	Bucaramanga, Frigoríficos	18.700	18.700	18.700		=
Cartagena, Bazurto	10.700	10.700	10.700		-	Buenaventura (Valle del Cauca)	13.000	13.000	13.000		=
Cúcuta, Cenabastos	10.000	10.000	10.000		=	Cali, Santa Helena	11.333	11.333	11.333		=
Ibagué, Frigorífico Carlima	11.200	11.200	11.200		=	Cartagena Frigorífico Candelaria	11.500	11.500	11.500		=
Ibagué, Plaza La 21	11.333	11.333	11.333		=	Cartagena, Bazurto	13.500	13.500	13.500		=
Medellín, Central						Cúcuta, Cenabastos	12.000	12.000	12.000		=
Mayorista de Antioquia	13.733	13.733	13.733		=	Ibagué, Frigorífico Carlima	15.900	15.900	15.900		=
Medellín, Coomerca	13.100	13.100	13.100		-	Ibagué, Plaza La 21	13.000	13.000	13.000		=
Montería (Córdoba)	12.000	12.000	12.000		=	Medellín, Central					
Neiva, Surabastos	9.700	9.700	9.700		=	Mayorista de Antioquia	18.800	18.800	18.800		=
Palmira (Valle del Cauca)	11.000	11.000	11.000		=	Medellín, Coomerca	17.833	17.833	17.833		-
Pasto (Nariño)	11.000	11.000	11.000		-	Montería (Córdoba)	12.000	12.000	12.000		=
Pereira, La 41	12.000	12.000	12.000		=	Montería, Frigosinú	18.050	18.050	18.050		=
Popayán (Cauca)	11.000	11.000	11.000		=	Palmira (Valle del Cauca)	11.667	11.667	11.667		=
Sincelejo (Sucre)	11.000	11.000	11.000		=						
Tuluá (Valle del Cauca)	11.733	11.733	11.733		=	<b>Carne de res, bota</b>					
Valledupar, Mercado Nuevo	11.000	11.000	11.000		=	Armenia, Frigocafé	10.700	10.700	10.700		=
Villavicencio, CAV	9.400	9.400	9.400		=	Barranquilla, Barranquillita	11.800	11.800	11.800		-
						Barranquilla, Granabastos	11.833	11.833	11.833		-
<b>Carne de res, bota</b>						Bogotá, D. C., Frigorífico Guadalupe	10.450	10.567	10.508		-
Armenia, Frigocafé	10.700	10.700	10.700		=	Bucaramanga, Frigoríficos	12.000	12.000	12.000		=
Barranquilla, Barranquillita	11.800	11.800	11.800		-	Cartagena Frigorífico Candelaria	10.500	10.500	10.500		=
Barranquilla, Granabastos	11.833	11.833	11.833		-	Cúcuta, Cenabastos	10.000	10.000	10.000		=
Bogotá, D. C., Frigorífico Guadalupe	10.450	10.567	10.508		-	Ibagué, Frigorífico Carlima	11.200	11.200	11.200		=
Bucaramanga, Frigoríficos	12.000	12.000	12.000		=	Ibagué, Plaza La 21	10.667	10.667	10.667		-
Cartagena Frigorífico Candelaria	10.500	10.500	10.500		=	Medellín, Central					
Cúcuta, Cenabastos	10.000	10.000	10.000		=	Mayorista de Antioquia	13.700	13.700	13.700		=
Ibagué, Frigorífico Carlima	11.200	11.200	11.200		=						
Ibagué, Plaza La 21	10.667	10.667	10.667		-						
Medellín, Central											
Mayorista de Antioquia	13.700	13.700	13.700		=						

**Cuadro 6. Mercados mayoristas. Precios de venta de carnes (continuación)  
2013 (3 al 9 de agosto)**

Productos y mercados	Pesos por kilogramo				Tenden- cia	Productos y mercados	Pesos por kilogramo				Tenden- cia
	Mínimo	Máximo	Medio	Precios			Mínimo	Máximo	Medio	Precios	
<b>Carne de res, chatas (continuación)</b>						<b>Carne de res, lomo de brazo (continuación)</b>					
Pasto (Nariño)	12.000	12.000	12.000		=	Cúcuta, Cenabastos	9.333	9.333	9.333		=
Pereira, La 41	13.500	13.500	13.500		=	Montería (Córdoba)	12.000	12.000	12.000		=
Popayán (Cauca)	9.500	9.500	9.500		=	Montería, Frigosinú	11.336	11.336	11.336		=
Sincelejo (Sucre)	11.000	11.000	11.000		=	Palmira (Valle del Cauca)	10.000	10.000	10.000		=
Tuluá (Valle del Cauca)	12.333	12.333	12.333		=	Pasto (Nariño)	11.000	11.000	11.000		-
Valledupar, Mercado Nuevo	12.000	12.000	12.000		=	Pereira, La 41	10.000	10.000	10.000		=
Villavicencio, CAV	10.250	10.250	10.250		-	Popayán (Cauca)	10.000	10.000	10.000		=
						Tuluá (Valle del Cauca)	10.200	10.200	10.200		=
<b>Carne de res, cogote</b>						<b>Carne de res, lomo fino</b>					
Armenia, Frigocafé	7.200	7.200	7.200		=	Armenia, Frigocafé	13.200	13.200	13.200		=
Bogotá, D. C., Frigorífico Ble Ltda.	7.350	7.400	7.375		+	Barranquilla, Barranquillita	16.000	16.000	16.000		=
Bogotá, D. C., Frigorífico Guadalupe	7.000	7.050	7.025		-	Barranquilla, Granabastos	15.333	15.333	15.333		=
Bogotá, D. C., Paloquemao	7.800	7.800	7.800		=	Bogotá, D. C., Frigorífico Ble Ltda.	16.625	16.875	16.750		=
Bucaramanga, Frigoríficos	10.000	10.000	10.000		=	Bogotá, D. C., Frigorífico Guadalupe	16.500	16.625	16.563		=
Cartagena Frigorífico Candelaria	7.950	7.950	7.950		=	Bogotá, D. C., Paloquemao	16.200	16.200	16.200		=
Ibagué, Frigorífico Carlina	6.000	6.000	6.000		=	Bucaramanga, Frigoríficos	31.500	31.500	31.500		=
Ibagué, Plaza La 21	6.000	6.000	6.000		+	Buenaventura (Valle del Cauca)	15.000	15.000	15.000		=
Medellín, Central						Cali, Santa Helena	11.667	11.667	11.667		-
Mayorista de Antioquia	12.100	12.100	12.100		=	Cartagena Frigorífico Candelaria	17.950	17.950	17.950		=
Montería (Córdoba)	8.000	8.000	8.000		=	Cartagena, Bazurto	13.500	13.500	13.500		=
Montería, Frigosinú	10.331	10.331	10.331		=	Cúcuta, Cenabastos	13.000	13.000	13.000		=
Pereira, La 41	8.000	8.000	8.000		=	Ibagué, Frigorífico Carlina	19.900	19.900	19.900		=
						Ibagué, Plaza La 21	14.000	14.000	14.000		=
<b>Carne de res, costilla</b>						<b>Carne de res, morrillo</b>					
Armenia, Frigocafé	4.600	4.600	4.600		=	Armenia, Frigocafé	9.700	9.700	9.700		=
Barranquilla, Barranquillita	5.350	5.350	5.350		=	Bogotá, D. C., Frigorífico Ble Ltda.	7.950	8.067	8.008		+
Bogotá, D. C., Frigorífico Ble Ltda.	7.467	7.550	7.508		-	Bogotá, D. C., Frigorífico Guadalupe	7.750	7.850	7.800		-
Bogotá, D. C., Frigorífico Guadalupe	7.000	7.000	7.000		+	Bogotá, D. C., Paloquemao	9.200	9.200	9.200		-
Bogotá, D. C., Paloquemao	7.733	7.733	7.733		-	Bucaramanga, Frigoríficos	8.900	8.900	8.900		=
Bucaramanga, Frigoríficos	7.500	7.500	7.500		=	Buenaventura (Valle del Cauca)	10.000	10.000	10.000		=
Buenaventura (Valle del Cauca)	7.000	7.000	7.000		=	Cali, Santa Helena	8.000	8.000	8.000		=
Cali, Santa Helena	9.333	9.333	9.333		=	Cartagena Frigorífico Candelaria	8.950	8.950	8.950		=
Cartagena Frigorífico Candelaria	5.450	5.450	5.450		=	Cúcuta, Cenabastos	7.833	7.833	7.833		n.d.
Cartagena, Bazurto	5.250	5.250	5.250		=	Ibagué, Frigorífico Carlina	7.400	7.400	7.400		=
Cúcuta, Cenabastos	7.167	7.167	7.167		+	Ibagué, Plaza La 21	8.000	8.000	8.000		=
Ibagué, Frigorífico Carlina	5.200	5.200	5.200		=	Manizales (Caldas)	9.000	9.000	9.000		=
Ibagué, Plaza La 21	5.867	5.867	5.867		=	Medellín, Central					
Medellín, Central						Mayorista de Antioquia	9.667	9.667	9.667		=
Mayorista de Antioquia	6.333	6.333	6.333		=	Montería (Córdoba)	8.000	8.000	8.000		=
Medellín, Coomerca	6.383	6.383	6.383		+	Montería, Frigosinú	8.745	8.745	8.745		=
Montería (Córdoba)	5.000	5.000	5.000		=	Palmira (Valle del Cauca)	8.833	8.833	8.833		=
Montería, Frigosinú	6.525	6.525	6.525		=	Pasto (Nariño)	8.000	8.000	8.000		-
Pasto (Nariño)	6.600	6.600	6.600		=	Pereira, La 41	9.000	9.000	9.000		=
Pereira, La 41	4.000	4.000	4.000		=	Popayán (Cauca)	8.000	8.000	8.000		=
Popayán (Cauca)	6.000	6.000	6.000		=	Tuluá (Valle del Cauca)	8.000	8.000	8.000		=
Valledupar, Mercado Nuevo	6.000	6.000	6.000		=	Villavicencio, CAV	6.750	6.750	6.750		+
Villavicencio, CAV	6.500	6.500	6.500		=						
<b>Carne de res, faldá</b>						<b>Carne de res, muchacho</b>					
Armenia, Frigocafé	6.700	6.700	6.700		=	Armenia, Frigocafé	9.700	9.700	9.700		=
Barranquilla, Barranquillita	9.000	9.000	9.000		=	Barranquilla, Barranquillita	10.800	10.800	10.800		=
Barranquilla, Granabastos	9.933	9.933	9.933		=	Barranquilla, Granabastos	12.267	12.267	12.267		+
Bogotá, D. C., Frigorífico Ble Ltda.	7.900	7.950	7.925		+	Bogotá, D. C., Frigorífico Ble Ltda.	12.750	13.000	12.875		+
Bogotá, D. C., Frigorífico Guadalupe	7.867	8.050	7.958		+	Bogotá, D. C., Frigorífico Guadalupe	12.000	12.000	12.000		-
Bogotá, D. C., Paloquemao	8.600	8.600	8.600		-	Bogotá, D. C., Paloquemao	12.000	12.000	12.000		=
Buenaventura (Valle del Cauca)	10.000	10.000	10.000		=	Bucaramanga, Frigoríficos	14.000	14.000	14.000		=
Cali, Santa Helena	6.333	6.333	6.333		=	Buenaventura (Valle del Cauca)	12.000	12.000	12.000		=
Cartagena Frigorífico Candelaria	7.950	7.950	7.950		=	Cali, Santa Helena	10.667	10.667	10.667		n.d.
Cartagena, Bazurto	8.475	8.475	8.475		=	Cartagena Frigorífico Candelaria	11.550	11.550	11.550		=
Cúcuta, Cenabastos	7.333	7.333	7.333		=	Cartagena, Bazurto	11.125	11.125	11.125		=
Ibagué, Frigorífico Carlina	8.900	8.900	8.900		-	Cúcuta, Cenabastos	10.333	10.333	10.333		=
Ibagué, Plaza La 21	8.667	8.667	8.667		+	Ibagué, Frigorífico Carlina	11.200	11.200	11.200		=
Manizales (Caldas)	7.000	7.000	7.000		=	Ibagué, Plaza La 21	11.333	11.333	11.333		=
Medellín, Central						Manizales (Caldas)	11.333	11.333	11.333		=
Mayorista de Antioquia	7.100	7.100	7.100		=						
Medellín, Coomerca	11.600	11.600	11.600		+						
Montería (Córdoba)	9.000	9.000	9.000		=						
Montería, Frigosinú	10.331	10.331	10.331		=						
Palmira (Valle del Cauca)	7.000	7.000	7.000		=						
Pasto (Nariño)	7.800	7.800	7.800		=						
Pereira, La 41	7.500	7.500	7.500		-						
Popayán (Cauca)	6.000	6.000	6.000		=						
Tuluá (Valle del Cauca)	6.933	6.933	6.933		=						
<b>Carne de res, lomo de brazo</b>						<b>Carne de res, lomo de brazo (continuación)</b>					
Armenia, Frigocafé	9.700	9.700	9.700		=	Armenia, Frigocafé	9.700	9.700	9.700		=
Bogotá, D. C., Paloquemao	9.650	9.650	9.650		+	Barranquilla, Barranquillita	10.800	10.800	10.800		=
Buenaventura (Valle del Cauca)	12.000	12.000	12.000		+	Barranquilla, Granabastos	12.267	12.267	12.267		+
Cali, Santa Helena	8.833	8.833	8.833		=	Bogotá, D. C., Frigorífico Ble Ltda.	12.750	13.000	12.875		+
Cartagena Frigorífico Candelaria	9.990	9.990	9.990		=	Bogotá, D. C., Frigorífico Guadalupe	12.000	12.000	12.000		-





**Cuadro 6. Mercados mayoristas. Precios de venta de carnes (conclusión)  
2013 (3 al 9 de agosto)**

Productos y mercados	Pesos por kilogramo				Tendencia	Productos y mercados	Pesos por kilogramo				Tendencia
	Mínimo	Máximo	Medio				Mínimo	Máximo	Medio		
<b>Menudencias de pollo (continuación)</b>						<b>Pierna perril con rabadilla (continuación, CAV)</b>					
Bogotá, D. C., Frigorífico Guadalupe	500	500	500		++	Villavicencio, CAV	5.050	5.050	5.050		=
Cúcuta, Cenabastos	333	333	333		-	<b>Pierna perril sin rabadilla</b>					
Ibagué, Frigorífico Carlina	1.000	1.000	1.000		=	Bogotá, D. C., Corabastos	5.633	5.633	5.633		-
Ibagué, Plaza La 21	1.000	1.000	1.000		=	Bogotá, D. C., Frigorífico Ble Ltda.	6.350	6.500	6.425		+
Montería (Córdoba)	1.500	1.500	1.500		=	Bogotá, D. C., Frigorífico Guadalupe	5.525	6.050	5.788		+
Neiva, Surabastos	1.000	1.000	1.000		--	Bogotá, D. C., Paloquemao	7.333	7.333	7.333		+
Pasto (Nariño)	950	950	950		++	Bucaramanga, Frigoríficos	5.867	5.867	5.867		=
Popayán (Cauca)	1.000	1.000	1.000		=	Cúcuta, Cenabastos	5.300	5.300	5.300		=
Villavicencio, CAV	1.300	1.300	1.300		+	Neiva, Surabastos	5.000	5.000	5.000		-
<b>Muslos de pollo con rabadilla</b>						<b>Piernas de pollo</b>					
Medellín, Coomerca	5.133	5.133	5.133		+	Armenia, Mercar	5.933	5.933	5.933		-
Valledupar, Mercado Nuevo	3.800	3.800	3.800		=	Bogotá, D. C., Corabastos	6.333	6.333	6.333		+
<b>Muslos de pollo sin rabadilla</b>						Bogotá, D. C., Frigorífico Ble Ltda.	7.450	7.500	7.475		+
Bogotá, D. C., Corabastos	5.467	5.467	5.467		-	Bogotá, D. C., Frigorífico Guadalupe	5.700	6.100	5.900		+
Bogotá, D. C., Frigorífico Ble Ltda.	5.800	5.850	5.825		=	Bogotá, D. C., Paloquemao	7.467	7.467	7.467		-
Bogotá, D. C., Frigorífico Guadalupe	4.875	5.325	5.100		+	Bucaramanga, Frigoríficos	6.417	6.417	6.417		=
Bogotá, D. C., Paloquemao	6.067	6.067	6.067		-	Cali, Santa Helena	4.933	4.933	4.933		+
Bucaramanga, Frigoríficos	5.853	5.853	5.853		=	Cartagena, Bazurto	6.450	6.450	6.450		+
Medellín, Central						Cúcuta, Cenabastos	6.133	6.133	6.133		-
Mayorista de Antioquia	6.338	6.338	6.338		++	Medellín, Central					
<b>Pechuga de pollo</b>						Mayorista de Antioquia	6.425	6.425	6.425		+
Armenia, Mercar	6.475	6.475	6.475		+	Medellín, Coomerca	5.300	5.300	5.300		-
Barranquilla, Barranquillita	6.300	6.300	6.300		+	Montería (Córdoba)	6.733	6.733	6.733		=
Barranquilla, Granabastos	6.600	6.600	6.600		+	Palmira (Valle del Cauca)	5.533	5.533	5.533		=
Bogotá, D. C., Corabastos	6.667	6.667	6.667		=	Pasto (Nariño)	4.750	4.750	4.750		+
Bogotá, D. C., Frigorífico Ble Ltda.	7.475	7.475	7.475		-	Popayán (Cauca)	6.000	6.000	6.000		+
Bogotá, D. C., Frigorífico Guadalupe	6.525	6.750	6.638		-	Tuluá (Valle del Cauca)	6.033	6.033	6.033		=
Bogotá, D. C., Paloquemao	7.800	7.800	7.800		-	Valledupar, Mercado Nuevo	6.500	6.500	6.500		=
Bucaramanga, Frigoríficos	6.633	6.633	6.633		=	<b>Pollo entero congelado sin vísceras</b>					
Buenaventura (Valle del Cauca)	6.667	6.667	6.667		-	Barranquilla, Barranquillita	4.300	4.300	4.300		=
Cali, Santa Helena	6.600	6.600	6.600		-	Barranquilla, Granabastos	4.467	4.467	4.467		-
Cartagena, Bazurto	6.450	6.450	6.450		=	Bogotá, D. C., Corabastos	5.333	5.333	5.333		=
Cúcuta, Cenabastos	6.200	6.200	6.200		-	Bucaramanga, Frigoríficos	4.783	4.783	4.783		=
Ibagué, Frigorífico Carlina	7.000	7.000	7.000		=	Cali, Santa Helena	4.667	4.667	4.667		-
Ibagué, Plaza La 21	7.133	7.133	7.133		+	Cartagena, Bazurto	4.200	4.200	4.200		=
Manizales (Caldas)	6.950	6.950	6.950		=	Cúcuta, Cenabastos	4.800	4.800	4.800		n.d.
Medellín, Central						Medellín, Central					
Mayorista de Antioquia	7.363	7.363	7.363		+	Mayorista de Antioquia	4.933	4.933	4.933		++
Medellín, Coomerca	6.500	6.500	6.500		=	Medellín, Coomerca	4.350	4.350	4.350		=
Montería (Córdoba)	7.000	7.000	7.000		-	Montería (Córdoba)	4.747	4.747	4.747		=
Neiva, Surabastos	7.000	7.000	7.000		-	Pasto (Nariño)	4.901	4.901	4.901		-
Palmira (Valle del Cauca)	7.000	7.000	7.000		+	Popayán (Cauca)	5.800	5.800	5.800		=
Pasto (Nariño)	5.400	5.400	5.400		+	Valledupar, Mercado Nuevo	4.150	4.150	4.150		=
Popayán (Cauca)	7.900	7.900	7.900		+	<b>Pollo entero fresco con vísceras</b>					
Sincelejo (Sucre)	7.000	7.000	7.000		=	Ibagué, Plaza La 21	5.067	5.067	5.067		+
Tuluá (Valle del Cauca)	7.733	7.733	7.733		=	<b>Pollo entero fresco sin vísceras</b>					
Valledupar, Mercado Nuevo	6.200	6.200	6.200		=	Armenia, Mercar	4.750	4.750	4.750		=
Villavicencio, CAV	6.975	6.975	6.975		-	Bogotá, D. C., Frigorífico Ble Ltda.	5.950	5.950	5.950		+
<b>Pierna perril con rabadilla</b>						Bogotá, D. C., Frigorífico Guadalupe	5.100	5.300	5.200		+
Armenia, Mercar	4.000	4.000	4.000		-	Bogotá, D. C., Paloquemao	5.933	5.933	5.933		+
Barranquilla, Barranquillita	3.850	3.850	3.850		=	Bucaramanga, Frigoríficos	5.250	5.250	5.250		=
Barranquilla, Granabastos	4.033	4.033	4.033		=	Ibagué, Frigorífico Carlina	5.000	5.000	5.000		-
Bogotá, D. C., Frigorífico Guadalupe	4.975	4.975	4.975		+	Ibagué, Plaza La 21	5.400	5.400	5.400		-
Bogotá, D. C., Paloquemao	5.467	5.467	5.467		+	Palmira (Valle del Cauca)	5.200	5.200	5.200		=
Bucaramanga, Frigoríficos	4.200	4.200	4.200		=	Pasto (Nariño)	5.300	5.300	5.300		=
Cali, Santa Helena	3.867	3.867	3.867		=	Sincelejo (Sucre)	5.000	5.000	5.000		=
Cartagena, Bazurto	3.775	3.775	3.775		=	Tuluá (Valle del Cauca)	5.767	5.767	5.767		=
Cúcuta, Cenabastos	3.900	3.900	3.900		=	Villavicencio, CAV	5.125	5.125	5.125		=
Ibagué, Plaza La 21	5.333	5.333	5.333		+	<b>Rabadillas de pollo</b>					
Medellín, Central						Armenia, Mercar	2.400	2.400	2.400		=
Mayorista de Antioquia	4.247	4.247	4.247		+	Bucaramanga, Frigoríficos	1.600	1.600	1.600		=
Medellín, Coomerca	3.900	3.900	3.900		-	Cúcuta, Cenabastos	1.833	1.833	1.833		--
Montería (Córdoba)	4.127	4.127	4.127		=	Manizales (Caldas)	1.900	1.900	1.900		=
Palmira (Valle del Cauca)	4.467	4.467	4.467		+	Medellín, Coomerca	2.000	2.000	2.000		=
Pasto (Nariño)	5.200	5.200	5.200		+	Montería (Córdoba)	2.100	2.100	2.100		=
Sincelejo (Sucre)	4.400	4.400	4.400		=						
Tuluá (Valle del Cauca)	5.467	5.467	5.467		=						
Valledupar, Mercado Nuevo	3.650	3.650	3.650		=						

**Tendencias:**

(---) Variación mayor al -20 %  
 (--) Variación entre -10 % y -20 %  
 (-) Variación entre 0 % y -10 %

(=) Variación igual a 0 %  
 (+) Variación entre 0 % y 10 %  
 (+ +) Variación entre 10 % y 20 %  
 (+++) Variación mayor al 20 %  
 (n.d.) No determinado



**Cuadro 7. Mercados mayoristas. Precios de venta de pescados 2013 (3 al 9 de agosto)**

Productos y mercados	Pesos por kilogramo				Tendencia	Productos y mercados	Pesos por kilogramo				Tendencia	
	Mínimo	Máximo	Medio	Precios			Mínimo	Máximo	Medio	Precios		
<b>Almejas con concha</b>						<b>Cachama de cultivo fresca (continuación)</b>						
Cali, Galería Alameda	6.167	6.167	6.167	=	Cúcuta, Cenabastos	4.000	4.000	4.000	=			
Cali, Santa Helena	5.900	5.900	5.900	+	Ibagué, Plaza La 21	7.000	7.000	7.000	=			
Medellín, Central					Montería (Córdoba)	5.467	5.467	5.467	-			
Mayorista de Antioquia	4.325	4.325	4.325	-	Sincelejo (Sucre)	4.333	4.333	4.333	+			
<b>Almejas sin concha</b>					Ubaté (Cundinamarca)	7.500	7.500	7.500	=			
Cali, Galería Alameda	9.767	9.767	9.767	=	Villavicencio, CAV	7.000	7.000	7.000	=			
Cali, Santa Helena	8.667	8.667	8.667	+	<b>Calamar anillos</b>							
Medellín, Central					Bogotá, D. C., Corabastos	11.375	11.375	11.375	+			
Mayorista de Antioquia	14.750	14.750	14.750	=	Bogotá, D. C., Paloquemao	18.000	18.000	18.000	=			
<b>Bagre rayado en postas congelado</b>					Cali, Galería Alameda	9.833	9.833	9.833	=			
Armenia, Mercar	16.500	16.500	16.500	=	Cali, Santa Helena	8.500	8.500	8.500	+			
Bogotá, D. C., Paloquemao	15.333	15.333	15.333	=	Medellín, Central							
Medellín, Central					Mayorista de Antioquia	9.900	9.900	9.900	+			
Mayorista de Antioquia	13.900	13.900	13.900	-	<b>Calamar blanco entero</b>							
Tunja (Boyacá)	15.500	15.500	15.500	=	Bogotá, D. C., Corabastos	6.000	6.000	6.000	=			
Villavicencio, CAV	16.250	16.250	16.250	-	Bogotá, D. C., Paloquemao	6.333	6.333	6.333	=			
<b>Bagre rayado entero congelado</b>					Cali, Santa Helena	6.100	6.100	6.100	-			
Bogotá, D. C., Plaza Las Flores	10.400	10.533	10.467	+	<b>Calamar morado entero</b>							
Cali, Galería Alameda	16.333	16.333	16.333	+	Bogotá, D. C., Corabastos	9.500	9.500	9.500	+			
Cali, Santa Helena	10.667	10.667	10.667	+	Bogotá, D. C., Paloquemao	8.333	8.333	8.333	=			
Medellín, Central					Cali, Galería Alameda	10.467	10.467	10.467	=			
Mayorista de Antioquia	11.825	11.825	11.825	-	Cali, Santa Helena	7.700	7.700	7.700	-			
Pereira, La 41	18.500	18.500	18.500	=	<b>Camarón tigre precocido seco</b>							
Popayán (Cauca)	15.000	15.000	15.000	=	Bogotá, D. C., Paloquemao	24.500	24.500	24.500	-			
<b>Bagre rayado entero fresco</b>					Cali, Galería Alameda	24.000	24.000	24.000	+			
Barranquilla, Barranquillita	9.000	9.000	9.000	n.d.	Cali, Santa Helena	20.333	20.333	20.333	-			
Bogotá, D. C., Plaza Las Flores	11.200	11.333	11.267	+	Medellín, Central							
Bucaramanga, Centroabastos	11.200	12.000	11.633	-	Mayorista de Antioquia	27.750	27.750	27.750	+			
Cúcuta, Cenabastos	11.000	11.000	11.000	+	Popayán (Cauca)	26.000	26.000	26.000	=			
Ibagué, Plaza La 21	16.000	16.000	16.000	=	<b>Camarón titi precocido seco</b>							
La Dorada (Caldas)	11.333	11.667	11.500	-	Armenia, Mercar	19.000	19.000	19.000	+			
Neiva, Surabastos	14.000	14.000	14.000	=	Bogotá, D. C., Paloquemao	21.833	21.833	21.833	+			
Sincelejo (Sucre)	7.333	7.333	7.333	=	Cali, Galería Alameda	17.667	17.667	17.667	=			
Ubaté (Cundinamarca)	12.000	12.000	12.000	=	Medellín, Central							
Valledupar, Mercado Nuevo	12.000	12.000	12.000	+	Mayorista de Antioquia	20.250	20.250	20.250	+			
<b>Blanquillo entero fresco</b>					Popayán (Cauca)	20.000	20.000	20.000	=			
Barranquilla, Barranquillita	5.750	5.750	5.750	n.d.	<b>Capaz Magdalena fresco</b>							
Bogotá, D. C., Plaza Las Flores	7.280	7.467	7.373	+	La Dorada (Caldas)	12.333	12.667	12.542	+			
Bucaramanga, Centroabastos	7.200	7.200	7.200	+	Neiva, Surabastos	10.000	10.000	10.000	--			
La Dorada (Caldas)	7.000	7.000	7.000	-	<b>Cazuela de mariscos (paquete)</b>							
Montería (Córdoba)	7.000	7.000	7.000	=	Bogotá, D. C., Corabastos	8.167	8.167	8.167	-			
Sincelejo (Sucre)	5.000	5.000	5.000	-	Bogotá, D. C., Paloquemao	9.800	9.800	9.800	-			
Valledupar, Mercado Nuevo	7.333	7.333	7.333	-	Medellín, Central							
<b>Bocachico criollo fresco</b>					Mayorista de Antioquia	11.750	11.750	11.750	-			
Barranquilla, Barranquillita	14.000	14.000	14.000	n.d.	<b>Corvina, filete congelado nacional</b>							
Bucaramanga, Centroabastos	12.800	12.800	12.800	+	Buenaventura (Valle del Cauca)	16.000	16.000	16.000	=			
Cartagena, Bazurto	12.500	12.500	12.500	+	Cali, Galería Alameda	21.000	21.000	21.000	=			
Cúcuta, Cenabastos	5.000	5.000	5.000	=	Cali, Santa Helena	20.000	20.000	20.000	+			
Ibagué, Plaza La 21	16.000	16.000	16.000	=	<b>Langostino 16-20</b>							
La Dorada (Caldas)	5.333	5.667	5.417	=	Bogotá, D. C., Corabastos	35.000	35.000	35.000	=			
Montería (Córdoba)	10.000	10.000	10.000	-	Bogotá, D. C., Paloquemao	39.333	39.333	39.333	+			
Sincelejo (Sucre)	10.000	10.000	10.000	=	Buenaventura (Valle del Cauca)	27.333	27.333	27.333	+			
Valledupar, Mercado Nuevo	12.000	12.000	12.000	+	Cali, Santa Helena	30.333	30.333	30.333	-			
<b>Bocachico importado congelado</b>					Medellín, Central							
Armenia, Mercar	6.700	6.700	6.700	+	Mayorista de Antioquia	40.000	40.000	40.000	+			
Barranquilla, Barranquillita	5.000	5.000	5.000	--	<b>Langostino U12</b>							
Bogotá, D. C., Plaza Las Flores	6.000	6.000	6.000	=	Bogotá, D. C., Paloquemao	42.667	42.667	42.667	+			
Cali, Galería Alameda	6.000	6.000	6.000	=	Cali, Galería Alameda	53.333	53.333	53.333	+			
Cali, Santa Helena	6.533	6.533	6.533	+	Cali, Santa Helena	39.000	39.000	39.000	-			
Cartagena, Bazurto	5.833	5.833	5.833	+	Medellín, Central							
Cúcuta, Cenabastos	6.000	6.000	6.000	=	Mayorista de Antioquia	44.500	44.500	44.500	=			
Manizales (Caldas)	6.000	6.000	6.000	=	<b>Merluza, filete importado</b>							
Medellín, Central					Armenia, Mercar	8.000	8.000	8.000	=			
Mayorista de Antioquia	6.125	6.125	6.125	=	Bogotá, D. C., Corabastos	8.500	8.500	8.500	=			
Montería (Córdoba)	6.267	6.267	6.267	-	Cali, Galería Alameda	8.200	8.200	8.200	=			
Pereira, La 41	6.150	6.150	6.150	-	Cali, Santa Helena	7.067	7.067	7.067	+			
Popayán (Cauca)	8.000	8.000	8.000	+	Medellín, Central							
Sincelejo (Sucre)	6.167	6.167	6.167	+	Mayorista de Antioquia	7.125	7.125	7.125	-			
Valledupar, Mercado Nuevo	6.800	6.800	6.800	=	<b>Cachama de cultivo fresca</b>							
<b>Cachama de cultivo fresca</b>					Bogotá, D. C., Plaza Las Flores	5.200	5.200	5.200	+			
Bogotá, D. C., Plaza Las Flores	5.200	5.200	5.200	+	Bucaramanga, Centroabastos	6.133	6.400	6.222	+			
Bucaramanga, Centroabastos	6.133	6.400	6.222	+								

**Cuadro 7. Mercados mayoristas. Precios de venta de pescados (conclusión)  
2013 (3 al 9 de agosto)**

Productos y mercados	Pesos por kilogramo				Tenden- cia	Productos y mercados	Pesos por kilogramo				Tenden- cia
	Mínimo	Máximo	Medio	Precios			Mínimo	Máximo	Medio	Precios	
<b>Merluza, filete nacional</b>						<b>Salmón, filete congelado (continuación)</b>					
Bogotá, D. C., Corabastos	19.333	19.333	19.333	=		Popayán (Cauca)	26.000	26.000	26.000	=	
Bogotá, D. C., Paloquemao	22.333	22.333	22.333	+		<b>Sierra entera congelada</b>					
Cali, Galería Alameda	20.667	20.667	20.667	+		Bogotá, D. C., Corabastos	9.667	9.667	9.667	+	
Cali, Santa Helena	17.000	17.000	17.000	+		Bogotá, D. C., Paloquemao	10.667	10.667	10.667	+	
<b>Mojarra lora entera congelada</b>						Buenaventura (Valle del Cauca)	7.000	7.000	7.000	=	
Armenia, Mercar	8.200	8.200	8.200	+		Cali, Galería Alameda	9.233	9.233	9.233	=	
Barranquilla, Barranquillita	5.750	5.750	5.750	=		Cali, Santa Helena	7.833	7.833	7.833	+	
Cartagena, Bazurto	6.100	6.100	6.100	+		Cartagena, Bazurto	10.267	10.267	10.267	=	
<b>Mojarra lora entera fresca</b>						Medellín, Central					
Barranquilla, Barranquillita	5.000	5.000	5.000	=		Mayorista de Antioquia	9.700	9.700	9.700	+	
Cartagena, Bazurto	5.250	5.250	5.250	-		<b>Tilapia roja entera congelada</b>					
Montería (Córdoba)	5.500	5.500	5.500	=		Barranquilla, Barranquillita	5.750	5.750	5.750	=	
Sincelejo (Sucre)	5.000	5.000	5.000	-		Cali, Galería Alameda	7.217	7.217	7.217	=	
Valledupar, Mercado Nuevo	6.500	6.500	6.500	+		Cali, Santa Helena	7.667	7.667	7.667	+	
Villavicencio, CAV	8.000	8.000	8.000	=		Cartagena, Bazurto	6.100	6.100	6.100	+	
<b>Nicuro fresco</b>						Medellín, Central					
Bogotá, D. C., Plaza Las Flores	4.133	4.267	4.200	+		Mayorista de Antioquia	7.600	7.600	7.600	-	
Ibagué, Plaza La 21	8.000	8.000	8.000	=		<b>Tilapia roja entera fresca</b>					
La Dorada (Caldas)	5.000	5.333	5.083	+		Barranquilla, Barranquillita	6.250	6.250	6.250	=	
Ubaté (Cundinamarca)	7.000	7.000	7.000	n.d.		Bogotá, D. C., Paloquemao	7.400	7.400	7.400	+	
<b>Palmitos de mar</b>						Bogotá, D. C., Plaza Las Flores	5.980	6.000	5.990	+	
Bogotá, D. C., Corabastos	7.950	7.950	7.950	-		Bucaramanga, Centroabastos	6.133	6.500	6.300	-	
Bogotá, D. C., Paloquemao	10.500	10.500	10.500	+		Cartagena, Bazurto	6.000	6.000	6.000	+	
Cali, Santa Helena	10.000	10.000	10.000	=		Cúcuta, Cenabastos	6.500	6.500	6.500	-	
Medellín, Central						Ibagué, Plaza La 21	8.000	8.000	8.000	=	
Mayorista de Antioquia	8.800	8.800	8.800	+		Montería (Córdoba)	7.000	7.000	7.000	=	
<b>Pargo rojo entero congelado</b>						Neiva, Surabastos	6.000	6.000	6.000	=	
Bogotá, D. C., Corabastos	17.333	17.333	17.333	=		Sincelejo (Sucre)	6.333	6.333	6.333	=	
Bogotá, D. C., Paloquemao	18.333	18.333	18.333	n.d.		Tunja (Boyacá)	7.000	7.000	7.000	=	
Medellín, Central						Ubaté (Cundinamarca)	7.000	7.000	7.000	=	
Mayorista de Antioquia	18.325	18.325	18.325	-		Valledupar, Mercado Nuevo	7.333	7.333	7.333	=	
Pereira, La 41	20.500	20.500	20.500	=		<b>Tilapia, filete congelado</b>					
<b>Pargo rojo entero fresco</b>						Bogotá, D. C., Corabastos	12.250	12.250	12.250	-	
Armenia, Mercar	17.000	17.000	17.000	=		Cali, Galería Alameda	12.000	12.000	12.000	=	
Valledupar, Mercado Nuevo	17.000	17.000	17.000	=		Cali, Santa Helena	10.833	10.833	10.833	+	
<b>Pargo rojo platero</b>						Medellín, Central					
Bogotá, D. C., Paloquemao	18.667	18.667	18.667	+		Mayorista de Antioquia	11.550	11.550	11.550	+	
Buenaventura (Valle del Cauca)	14.000	14.000	14.000	=		Popayán (Cauca)	14.000	14.000	14.000	=	
Cali, Galería Alameda	14.000	14.000	14.000	=		<b>Tilapia, lomitos</b>					
Cali, Santa Helena	14.333	14.333	14.333	+		Medellín, Central					
Cartagena, Bazurto	18.000	18.000	18.000	=		Mayorista de Antioquia	5.925	5.925	5.925	-	
<b>Pescado cabezas</b>						<b>Toyo blanco, filete congelado</b>					
Armenia, Mercar	2.200	2.200	2.200	-		Bogotá, D. C., Paloquemao	10.000	10.000	10.000	=	
Bogotá, D. C., Paloquemao	5.667	5.667	5.667	=		Cali, Galería Alameda	8.733	8.733	8.733	-	
Buenaventura (Valle del Cauca)	2.167	2.167	2.167	=		Cali, Santa Helena	8.000	8.000	8.000	=	
Cali, Galería Alameda	5.600	5.600	5.600	=		Medellín, Central					
Cali, Santa Helena	5.167	5.167	5.167	-		Mayorista de Antioquia	8.400	8.400	8.400	-	
Popayán (Cauca)	4.250	4.250	4.250	+		Popayán (Cauca)	10.500	10.500	10.500	=	
<b>Róbalo, filete congelado</b>						<b>Trucha en corte mariposa</b>					
Armenia, Mercar	10.500	10.500	10.500	=		Armenia, Mercar	10.500	10.500	10.500	+	
Medellín, Central						Bogotá, D. C., Corabastos	11.250	11.250	11.250	-	
Mayorista de Antioquia	7.425	7.425	7.425	+		Bogotá, D. C., Paloquemao	11.867	11.867	11.867	+	
Pereira, La 41	8.500	8.500	8.500	=		Cali, Galería Alameda	11.833	11.833	11.833	+	
<b>Salmón, filete congelado</b>						Cali, Santa Helena	11.333	11.333	11.333	+	
Armenia, Mercar	21.500	21.500	21.500	=		Manizales (Caldas)	12.000	12.000	12.000	+	
Bogotá, D. C., Corabastos	21.250	21.250	21.250	+		Medellín, Central					
Bogotá, D. C., Paloquemao	25.333	25.333	25.333	+		Mayorista de Antioquia	11.000	11.000	11.000	+	
Cali, Galería Alameda	21.333	21.333	21.333	-		Pereira, La 41	11.750	11.750	11.750	=	
Cali, Santa Helena	21.333	21.333	21.333	+		Popayán (Cauca)	10.000	10.000	10.000	=	
Medellín, Central						<b>Trucha entera fresca</b>					
Mayorista de Antioquia	20.250	20.250	20.250	+		Pasto (Nariño)	8.000	8.000	8.000	=	

## Tendencias:

(---) Variación mayor al -20 %  
 (--) Variación entre -10 % y -20 %  
 (-) Variación entre 0 % y -10 %

(=) Variación igual a 0 %

(+) Variación entre 0 % y 10 %

(++) Variación entre 10 % y 20 %

(+++) Variación mayor al 20 %

(n.d.) No determinado

**Cuadro 8. Mercados mayoristas. Precios de venta de productos procesados  
2013 (3 al 9 de agosto)**

Productos y mercados	Pesos por kilogramo				Tendencia	Productos y mercados	Pesos por kilogramo				Tendencia			
	Mínimo	Máximo	Medio	Precios			Mínimo	Máximo	Medio	Precios				
<b>Aceite girasol</b>						<b>Azúcar morena (continuación)</b>								
Barranquilla, Barranquillita	6.802	6.802	6.802	=	Ibagué, Plaza La 21	1.779	1.779	1.779	-					
Barranquilla, Granabastos	6.793	6.793	6.793	-	Medellín, Central					Mayorista de Antioquia	1.807	1.807	1.807	+
Cartagena, Bazurto	5.242	5.242	5.242	+	Medellín, Coomerca	1.853	1.853	1.853	-	Medellín, Placita de Flórez	1.840	1.840	1.840	=
Medellín, Central					Medellín, Placita de Flórez	1.813	1.813	1.813	=	Pamplona (Norte de Santander)	1.880	1.880	1.880	-
Mayorista de Antioquia	6.521	6.521	6.521	=	Pamplona (Norte de Santander)	1.813	1.813	1.813	=	Pasto (Nariño)	1.880	1.880	1.880	-
Montería (Córdoba)	6.583	6.583	6.583	=	Pasto (Nariño)	1.880	1.880	1.880	-	Tuluá (Valle del Cauca)	1.847	1.847	1.847	=
Pereira, Mercasa	7.245	7.245	7.245	-										
Sincelejo (Sucre)	5.389	5.389	5.389	-	<b>Azúcar refinada</b>					Barranquilla, Barranquillita	1.920	1.920	1.920	=
Valledupar, Mercado Nuevo	6.717	6.717	6.717	-	Barranquilla, Barranquillita	1.920	1.920	1.920	=	Barranquilla, Granabastos	1.753	1.753	1.753	-
<b>Aceite soya</b>					Barranquilla, Granabastos	1.753	1.753	1.753	-	Bucaramanga, Centroabastos	1.915	1.915	1.915	=
Cartago (Valle del Cauca)	4.200	4.200	4.200	-	Bucaramanga, Centroabastos	1.915	1.915	1.915	=	Bucaramanga, Mercados del centro	1.894	1.894	1.894	=
<b>Aceite vegetal mezcla</b>					Bucaramanga, Mercados del centro	1.894	1.894	1.894	=	Cartagena, Bazurto	2.030	2.030	2.030	+
Armenia, Mercar	3.942	3.942	3.942	=	Cartagena, Bazurto	2.030	2.030	2.030	+	Cúcuta, Cenabastos	2.060	2.060	2.060	=
Barranquilla, Barranquillita	3.809	3.809	3.809	+	Cúcuta, Cenabastos	2.060	2.060	2.060	=	Ibagué, Plaza La 21	1.645	1.645	1.645	-
Barranquilla, Granabastos	3.714	3.714	3.714	+	Ibagué, Plaza La 21	1.645	1.645	1.645	-	Medellín, Central				
Bogotá, D. C., Corabastos	4.431	4.431	4.431	+	Medellín, Central					Mayorista de Antioquia	1.827	1.827	1.827	=
Bogotá, D. C., Paloquemao	4.543	4.543	4.543	++	Mayorista de Antioquia	1.827	1.827	1.827	=	Medellín, Placita de Flórez	1.840	1.840	1.840	=
Bogotá, D. C., Plaza España	4.714	4.714	4.714	++	Medellín, Placita de Flórez	1.840	1.840	1.840	=	Montería (Córdoba)	1.395	1.395	1.395	-
Bucaramanga, Mercados del centro	3.485	3.485	3.485	=	Montería (Córdoba)	1.395	1.395	1.395	-	Neiva, Surabastos	1.415	1.415	1.415	-
Buenaventura (Valle del Cauca)	4.276	4.276	4.276	=	Neiva, Surabastos	1.415	1.415	1.415	-	Pamplona (Norte de Santander)	1.500	1.500	1.500	=
Cali, La Floresta	4.775	4.775	4.775	-	Pamplona (Norte de Santander)	1.500	1.500	1.500	=	Pasto (Nariño)	1.487	1.487	1.487	-
Cali, Santa Helena	4.722	4.722	4.722	+	Pasto (Nariño)	1.487	1.487	1.487	-	Sincelejo (Sucre)	1.800	1.800	1.800	-
Cali, Siloé	4.904	4.904	4.904	=	Sincelejo (Sucre)	1.800	1.800	1.800	-	Valledupar, Mercado Nuevo	1.882	1.882	1.882	=
Cartagena, Bazurto	3.500	3.500	3.500	+	Valledupar, Mercado Nuevo	1.882	1.882	1.882	=	Villavicencio, CAV	1.860	1.860	1.860	-
Cúcuta, Cenabastos	3.127	3.127	3.127	+	Villavicencio, CAV	1.860	1.860	1.860	-					
Ibagué, Plaza La 21	3.485	3.485	3.485	+	<b>Azúcar sulfitada</b>					Armenia, Mercar	1.425	1.425	1.425	+
Manizales (Caldas)	4.221	4.221	4.221	-	Barranquilla, Barranquillita	1.417	1.417	1.417	=	Barranquilla, Granabastos	1.405	1.405	1.405	+
Medellín, Central					Barranquilla, Granabastos	1.405	1.405	1.405	+	Bogotá, D. C., Corabastos	1.380	1.380	1.380	-
Mayorista de Antioquia	3.319	3.319	3.319	=	Bogotá, D. C., Corabastos	1.380	1.380	1.380	-	Bogotá, D. C., Paloquemao	1.680	1.680	1.680	=
Medellín, Coomerca	4.063	4.063	4.063	+	Bogotá, D. C., Paloquemao	1.680	1.680	1.680	=	Bogotá, D. C., Plaza España	1.468	1.468	1.468	-
Medellín, Placita de Flórez	4.063	4.063	4.063	+	Bogotá, D. C., Plaza España	1.468	1.468	1.468	-	Bucaramanga, Centroabastos	1.480	1.480	1.480	-
Montería (Córdoba)	4.042	4.042	4.042	+	Bucaramanga, Centroabastos	1.480	1.480	1.480	-	Bucaramanga, Mercados del centro	1.527	1.527	1.527	-
Neiva, Surabastos	3.844	3.844	3.844	+	Bucaramanga, Mercados del centro	1.527	1.527	1.527	-	Buenaventura (Valle del Cauca)	1.470	1.470	1.470	=
Palmira (Valle del Cauca)	4.261	4.261	4.261	=	Buenaventura (Valle del Cauca)	1.470	1.470	1.470	=	Cali, La Floresta	1.367	1.367	1.367	-
Pasto (Nariño)	3.427	3.427	3.427	+	Cali, La Floresta	1.367	1.367	1.367	-	Cali, Santa Helena	1.400	1.400	1.400	-
Popayán (Cauca)	3.775	3.775	3.775	=	Cali, Santa Helena	1.400	1.400	1.400	-	Cali, Siloé	1.380	1.380	1.380	=
Sincelejo (Sucre)	3.708	3.708	3.708	=	Cali, Siloé	1.380	1.380	1.380	=	Cartagena, Bazurto	1.410	1.410	1.410	+
Tuluá (Valle del Cauca)	3.994	3.994	3.994	=	Cartagena, Bazurto	1.410	1.410	1.410	+	Cartago (Valle del Cauca)	1.450	1.450	1.450	+
Valledupar, Mercado Nuevo	4.008	4.008	4.008	=	Cartago (Valle del Cauca)	1.450	1.450	1.450	+	Ibagué, Plaza La 21	1.373	1.373	1.373	-
Villavicencio, CAV	4.672	4.672	4.672	-	Ibagué, Plaza La 21	1.373	1.373	1.373	-	Manizales (Caldas)	1.507	1.507	1.507	--
<b>Avena en hojuelas</b>					Manizales (Caldas)	1.507	1.507	1.507	--	Medellín, Central				
Barranquilla, Barranquillita	5.364	5.364	5.364	=	Medellín, Central					Mayorista de Antioquia	1.500	1.500	1.500	+
Barranquilla, Granabastos	5.304	5.304	5.304	-	Mayorista de Antioquia	1.500	1.500	1.500	+	Palmira (Valle del Cauca)	1.380	1.380	1.380	-
Bogotá, D. C., Paloquemao	6.584	6.584	6.584	+	Palmira (Valle del Cauca)	1.380	1.380	1.380	-	Pereira, Mercasa	1.530	1.530	1.530	=
Bogotá, D. C., Plaza España	6.126	6.126	6.126	+	Pereira, Mercasa	1.530	1.530	1.530	=	Popayán (Cauca)	1.609	1.609	1.609	-
Bucaramanga, Centroabastos	4.762	4.762	4.762	+	Popayán (Cauca)	1.609	1.609	1.609	-	Sincelejo (Sucre)	1.393	1.393	1.393	-
Bucaramanga, Mercados del centro	4.928	4.928	4.928	=	Sincelejo (Sucre)	1.393	1.393	1.393	-	Tuluá (Valle del Cauca)	1.413	1.413	1.413	=
Cali, La Floresta	6.333	6.333	6.333	=	Tuluá (Valle del Cauca)	1.413	1.413	1.413	=	Valledupar, Mercado Nuevo	1.493	1.493	1.493	-
Cali, Santa Helena	5.868	5.868	5.868	=	Valledupar, Mercado Nuevo	1.493	1.493	1.493	-	Villavicencio, CAV	1.525	1.525	1.525	=
Cali, Siloé	6.188	6.188	6.188	=	Villavicencio, CAV	1.525	1.525	1.525	=					
Cartagena, Bazurto	5.299	5.299	5.299	-	<b>Bocadillo veleño</b>					Bogotá, D. C., Corabastos	189	189	189	-
Cartago (Valle del Cauca)	8.135	8.135	8.135	+	Bogotá, D. C., Corabastos	189	189	189	-	Bogotá, D. C., Paloquemao	199	199	199	=
Cúcuta, Cenabastos	4.650	4.650	4.650	+	Bogotá, D. C., Paloquemao	199	199	199	=	Neiva, Surabastos	97	97	97	=
Neiva, Surabastos	6.354	6.354	6.354	-	Neiva, Surabastos	97	97	97	=					
Palmira (Valle del Cauca)	5.833	5.833	5.833	=	<b>Café instantáneo</b>					Barranquilla, Barranquillita	68.352	68.352	68.352	+
Pamplona (Norte de Santander)	4.833	4.833	4.833	=	Barranquilla, Barranquillita	68.352	68.352	68.352	+	Barranquilla, Granabastos	66.430	66.430	66.430	+
Pereira, Mercasa	5.478	5.478	5.478	=	Barranquilla, Granabastos	66.430	66.430	66.430	+	Buenaventura (Valle del Cauca)	73.416	73.416	73.416	+
Popayán (Cauca)	5.292	5.292	5.292	=	Buenaventura (Valle del Cauca)	73.416	73.416	73.416	+	Cali, La Floresta	75.294	75.294	75.294	=
Sincelejo (Sucre)	5.806	5.806	5.806	=	Cali, La Floresta	75.294	75.294	75.294	=	Cali, Santa Helena	76.035	76.035	76.035	-
Tuluá (Valle del Cauca)	5.688	5.688	5.688	=	Cali, Santa Helena	76.035	76.035	76.035	-	Cali, Siloé	75.425	75.425	75.425	=
Valledupar, Mercado Nuevo	4.444	4.444	4.444	=	Cali, Siloé	75.425	75.425	75.425	=	Cartagena, Bazurto	66.176	66.176	66.176	=
Villavicencio, CAV	6.073	6.073	6.073	-	Cartagena, Bazurto	66.176	66.176	66.176	=	Cartago (Valle del Cauca)	70.458	70.458	70.458	+
<b>Avena molida</b>					Cartago (Valle del Cauca)	70.458	70.458	70.458	+	Cúcuta, Cenabastos	63.644	63.644	63.644	=
Bogotá, D. C., Paloquemao	6.584	6.584	6.584	+	Cúcuta, Cenabastos	63.644	63.644	63.644	=	Medellín, Central				
Bogotá, D. C., Plaza España	6.126	6.126	6.126	+	Medellín, Central					Mayorista de Antioquia	75.022	75.022	75.022	=
Cali, La Floresta	6.333	6.333	6.333	=	Mayorista de Antioquia	75.022	75.022	75.022	=	Medellín, Coomerca	73.693	73.693	73.693	-
Cali, Santa Helena	6.111	6.111	6.111	-	Medellín, Coomerca	73.693	73.693	73.693	-	Medellín, Placita de Flórez	74.510	74.510	74.510	-
Cali, Siloé	6.188	6.188	6.188	=	Medellín, Placita de Flórez	74.510	74.510	74.510	-	Neiva, Surabastos	62.132	62.132	62.132	-
Neiva, Surabastos	6.354	6.354	6.354	-	Neiva, Surabastos	62.132	62.132	62.132	-	Palmira (Valle del Cauca)	76.471	76.471	76.471	=
Palmira (Valle del Cauca)	5.833	5.833	5.833	=	Palmira (Valle del Cauca)	76.471	76.471	76.471	=	Pamplona (Norte de Santander)	65.196	65.196	65.196	=
Pereira, Mercasa	5.800	5.800	5.800	=	Pamplona (Norte de Santander)	65.196	65.196	65.196	=	Pasto (Nariño)	77.560	77.560	77.560	+
Popayán (Cauca)	5.760	5.760	5.760	-	Pasto (Nariño)	77.560	77.560	77.560	+	Popayán (Cauca)	76.797	76.797	76.797	-
Tuluá (Valle del Cauca)	5.688	5.688	5.688	=	Popayán (Cauca)	76.797	76.797	76.797	-	Sincelejo (Sucre)	66.422	66.422	66.422	-
Villavicencio, CAV	6.073	6.073	6.073	-	Sincelejo (Sucre)	66.422	66.422	66.422	-	Tuluá (Valle del Cauca)	74.510	74.510	74.510	=
<b>Azúcar morena</b>					Tuluá (Valle del Cauca)	74.510	74.510	74.510	=	Valledupar, Mercado Nuevo	60.490	60.490	60.490	=
Bogotá, D. C., Plaza España	1.872	1.872	1.872	+	Valledupar, Mercado Nuevo	60.490	60.490	60.490	=					
Cali, Santa Helena	1.833	1.833	1.833	-										

**Cuadro 8. Mercados mayoristas. Precios de venta de productos procesados (continuación)  
2013 (3 al 9 de agosto)**

Productos y mercados	Pesos por kilogramo			Tendencia	Productos y mercados	Pesos por kilogramo			Tendencia
	Mínimo	Máximo	Medio			Mínimo	Máximo	Medio	
<b>Café molido</b>					<b>Fécula de maíz (continuación)</b>				
Armenia, Mercar	14.567	14.567	14.567	-	Cartagena, Bazurto	12.500	12.500	12.500	=
Barranquilla, Barranquillita	17.500	17.500	17.500	=	Cartago (Valle del Cauca)	9.211	9.211	9.211	=
Barranquilla, Granabastos	16.181	16.181	16.181	-	Cúcuta, Cenabastos	12.375	12.375	12.375	=
Bogotá, D. C., Corabastos	14.900	14.900	14.900	-	Ibagué, Plaza La 21	12.338	12.338	12.338	-
Bogotá, D. C., Paloquemao	16.000	16.000	16.000	-	Montería (Córdoba)	6.383	6.383	6.383	=
Bucaramanga, Centroabastos	16.275	16.275	16.275	-	Neiva, Surabastos	13.010	13.010	13.010	-
Bucaramanga, Mercados del centro	16.078	16.078	16.078	=	Palmira (Valle del Cauca)	12.632	12.632	12.632	=
Cali, La Floresta	14.400	14.400	14.400	=	Pamplona (Norte de Santander)	12.176	12.176	12.176	=
Cali, Santa Helena	14.213	14.213	14.213	+	Popayán (Cauca)	12.105	12.105	12.105	+
Cali, Siloé	14.700	14.700	14.700	=	Valledupar, Mercado Nuevo	12.936	12.936	12.936	=
Cartagena, Bazurto	16.375	16.375	16.375	+	Villavicencio, CAV	13.010	13.010	13.010	=
Cartago (Valle del Cauca)	15.760	15.760	15.760	+					
Cúcuta, Cenabastos	16.646	16.646	16.646	=	<b>Galletas dulces redondas con crema</b>				
Manizales (Caldas)	14.667	14.667	14.667	-	Barranquilla, Barranquillita	9.293	9.293	9.293	=
Medellín, Central					Barranquilla, Granabastos	8.943	8.943	8.943	+
Mayorista de Antioquia	15.333	15.333	15.333	=	Bogotá, D. C., Plaza España	8.813	8.813	8.813	+
Montería (Córdoba)	15.240	15.240	15.240	=	Bucaramanga, Centroabastos	9.398	9.398	9.398	=
Neiva, Surabastos	16.850	16.850	16.850	=	Bucaramanga, Mercados del centro	9.491	9.491	9.491	=
Palmira (Valle del Cauca)	14.800	14.800	14.800	=	Cartagena, Bazurto	8.983	8.983	8.983	=
Pamplona (Norte de Santander)	17.444	17.444	17.444	=	Cúcuta, Cenabastos	9.374	9.374	9.374	=
Pereira, Mercasa	18.368	18.368	18.368	=	Ibagué, Plaza La 21	8.271	8.271	8.271	-
Popayán (Cauca)	14.920	14.920	14.920	=	Sincelejo (Sucre)	9.287	9.287	9.287	=
Tuluá (Valle del Cauca)	14.413	14.413	14.413	=					
Valledupar, Mercado Nuevo	17.139	17.139	17.139	=	<b>Galletas saladas 3 tacos</b>				
Villavicencio, CAV	12.917	12.917	12.917	-	Armenia, Mercar	7.945	7.945	7.945	=
					Barranquilla, Barranquillita	7.667	7.667	7.667	=
<b>Chocolate amargo</b>					Barranquilla, Granabastos	7.583	7.583	7.583	+
Armenia, Mercar	15.813	15.813	15.813	+	Bogotá, D. C., Corabastos	7.725	7.725	7.725	+
Buenaventura (Valle del Cauca)	16.400	16.400	16.400	=	Bogotá, D. C., Paloquemao	7.997	7.997	7.997	+
Cali, La Floresta	16.507	16.507	16.507	+	Bogotá, D. C., Plaza España	7.919	7.919	7.919	+
Cali, Santa Helena	16.267	16.267	16.267	+	Bucaramanga, Centroabastos	8.003	8.003	8.003	=
Cali, Siloé	15.800	15.800	15.800	=	Bucaramanga, Mercados del centro	7.981	7.981	7.981	=
Cartago (Valle del Cauca)	15.180	15.180	15.180	+	Buenaventura (Valle del Cauca)	7.690	7.690	7.690	=
Ibagué, Plaza La 21	17.467	17.467	17.467	=	Cali, La Floresta	8.148	8.148	8.148	=
Manizales (Caldas)	16.100	16.100	16.100	-	Cali, Santa Helena	8.289	8.289	8.289	+
Medellín, Central					Cali, Siloé	8.254	8.254	8.254	=
Mayorista de Antioquia	16.697	16.697	16.697	+	Cartagena, Bazurto	7.372	7.372	7.372	+
Medellín, Coomerca	17.200	17.200	17.200	=	Cartago (Valle del Cauca)	8.156	8.156	8.156	+
Medellín, Placita de Flórez	17.300	17.300	17.300	+	Cúcuta, Cenabastos	7.615	7.615	7.615	+
Palmira (Valle del Cauca)	16.533	16.533	16.533	=	Ibagué, Plaza La 21	7.606	7.606	7.606	+
Pasto (Nariño)	17.200	17.200	17.200	-	Manizales (Caldas)	7.761	7.761	7.761	+
Pereira, Mercasa	17.520	17.520	17.520	=	Medellín, Central				
Popayán (Cauca)	16.958	16.958	16.958	=	Mayorista de Antioquia	7.429	7.429	7.429	=
Tuluá (Valle del Cauca)	17.000	17.000	17.000	=	Medellín, Coomerca	7.688	7.688	7.688	-
					Medellín, Placita de Flórez	7.540	7.540	7.540	=
<b>Chocolate dulce</b>					Neiva, Surabastos	7.884	7.884	7.884	+
Barranquilla, Barranquillita	9.833	9.833	9.833	-	Palmira (Valle del Cauca)	8.360	8.360	8.360	+
Barranquilla, Granabastos	9.519	9.519	9.519	-	Pasto (Nariño)	8.003	8.003	8.003	-
Bogotá, D. C., Corabastos	7.475	7.475	7.475	+	Pereira, Mercasa	7.314	7.314	7.314	=
Bogotá, D. C., Plaza España	7.633	7.633	7.633	+	Popayán (Cauca)	7.560	7.560	7.560	=
Bucaramanga, Centroabastos	7.356	7.356	7.356	+	Sincelejo (Sucre)	7.393	7.393	7.393	+
Bucaramanga, Mercados del centro	7.333	7.333	7.333	=	Tuluá (Valle del Cauca)	7.654	7.654	7.654	=
Cartagena, Bazurto	9.900	9.900	9.900	-	Valledupar, Mercado Nuevo	7.667	7.667	7.667	=
Cúcuta, Cenabastos	8.132	8.132	8.132	=	Villavicencio, CAV	8.069	8.069	8.069	=
Ibagué, Plaza La 21	8.167	8.167	8.167	=					
Montería (Córdoba)	10.500	10.500	10.500	=	<b>Gelatina</b>				
Neiva, Surabastos	7.580	7.580	7.580	+	Barranquilla, Barranquillita	19.607	19.607	19.607	=
Pamplona (Norte de Santander)	8.333	8.333	8.333	-	Barranquilla, Granabastos	19.796	19.796	19.796	-
Sincelejo (Sucre)	9.433	9.433	9.433	=	Bogotá, D. C., Corabastos	19.271	19.271	19.271	+
Valledupar, Mercado Nuevo	8.667	8.667	8.667	=	Bogotá, D. C., Paloquemao	19.358	19.358	19.358	+
Villavicencio, CAV	8.600	8.600	8.600	=	Bogotá, D. C., Plaza España	20.182	20.182	20.182	+
					Bucaramanga, Centroabastos	20.347	20.347	20.347	=
<b>Chocolate instantáneo</b>					Cali, La Floresta	19.583	19.583	19.583	=
Medellín, Central					Cali, Santa Helena	14.808	14.808	14.808	+
Mayorista de Antioquia	18.222	18.222	18.222	=	Cali, Siloé	9.706	9.706	9.706	=
Pereira, Mercasa	21.500	21.500	21.500	=	Cartagena, Bazurto	19.297	19.297	19.297	+
					Cúcuta, Cenabastos	20.373	20.373	20.373	+
<b>Color (bolsita)</b>					Ibagué, Plaza La 21	20.313	20.313	20.313	-
Ibagué, Plaza La 21	24.000	24.000	24.000	=	Manizales (Caldas)	19.757	19.757	19.757	-
Medellín, Central					Medellín, Central				
Mayorista de Antioquia	14.921	14.921	14.921	=	Mayorista de Antioquia	18.056	18.056	18.056	=
Medellín, Coomerca	15.476	15.476	15.476	=	Neiva, Surabastos	20.807	20.807	20.807	-
Medellín, Placita de Flórez	15.476	15.476	15.476	=	Palmira (Valle del Cauca)	20.000	20.000	20.000	=
Neiva, Surabastos	9.000	9.000	9.000	=	Pamplona (Norte de Santander)	19.097	19.097	19.097	=
					Pasto (Nariño)	8.333	8.333	8.333	-
<b>Fécula de maíz</b>					Pereira, Mercasa	9.118	9.118	9.118	-
Barranquilla, Barranquillita	12.830	12.830	12.830	=	Popayán (Cauca)	18.750	18.750	18.750	=
Barranquilla, Granabastos	12.635	12.635	12.635	+	Tuluá (Valle del Cauca)	19.184	19.184	19.184	=
Bogotá, D. C., Corabastos	12.083	12.083	12.083	+	Valledupar, Mercado Nuevo	20.573	20.573	20.573	-
Bucaramanga, Centroabastos	13.015	13.015	13.015	+					
Bucaramanga, Mercados del centro	12.873	12.873	12.873	=	<b>Harina de trigo</b>				
Cali, La Floresta	12.632	12.632	12.632	=	Armenia, Mercar	1.593	1.593	1.593	=
Cali, Santa Helena	12.215	12.215	12.215	+					



**Cuadro 8. Mercados mayoristas. Precios de venta de productos procesados (continuación)**  
**2013 (3 al 9 de agosto)**

Productos y mercados	Pesos por kilogramo				Tendencia	Productos y mercados	Pesos por kilogramo				Tendencia
	Mínimo	Máximo	Medio	Precios			Mínimo	Máximo	Medio	Precios	
<b>Harina de trigo (continuación)</b>						<b>Jugo instantáneo (sobre)</b>					
Barranquilla, Barranquillita	1.246	1.246	1.246	=		<b>(continuación)</b>					
Barranquilla, Granabastos	1.205	1.205	1.205	-		Medellín, Central					
Bogotá, D. C., Corabastos	1.340	1.340	1.340	-		Mayorista de Antioquia	29.111	29.111	29.111	+	
Bogotá, D. C., Paloquemao	1.553	1.553	1.553	+		Medellín, Coomerca	28.500	28.500	28.500	+	
Bogotá, D. C., Plaza España	1.409	1.409	1.409	-		Medellín, Placita de Flórez	23.333	23.333	23.333	=	
Bucaramanga, Centroabastos	1.817	1.817	1.817	-		Palmira (Valle del Cauca)	28.000	28.000	28.000	=	
Bucaramanga, Mercados del centro	1.749	1.749	1.749	=		Pasto (Nariño)	27.556	27.556	27.556	=	
Buenaventura (Valle del Cauca)	1.373	1.373	1.373	-		Popayán (Cauca)	29.667	29.667	29.667	=	
Cali, La Floresta	2.213	2.213	2.213	=		Sincelejo (Sucre)	22.870	22.870	22.870	-	
Cali, Santa Helena	2.187	2.187	2.187	=		Tuluá (Valle del Cauca)	28.111	28.111	28.111	=	
Cali, Siloé	2.240	2.240	2.240	=		Valledupar, Mercado Nuevo	28.333	28.333	28.333	=	
Cartagena, Bazurto	1.223	1.223	1.223	=		Villavicencio, CAV	28.500	28.500	28.500	=	
Cartago (Valle del Cauca)	1.470	1.470	1.470	-		<b>Lomitos de atún en lata</b>					
Cúcuta, Cenabastos	1.533	1.533	1.533	-		Barranquilla, Barranquillita	14.933	14.933	14.933	=	
Ibagué, Plaza La 21	1.590	1.590	1.590	-		Barranquilla, Granabastos	15.263	15.263	15.263	+	
Manizales (Caldas)	1.800	1.800	1.800	-		Bogotá, D. C., Corabastos	11.967	11.967	11.967	+	
Medellín, Central						Bucaramanga, Centroabastos	16.078	16.078	16.078	+	
Mayorista de Antioquia	2.261	2.261	2.261	=		Bucaramanga, Mercados del centro	17.249	17.249	17.249	=	
Medellín, Coomerca	2.200	2.200	2.200	-		Buenaventura (Valle del Cauca)	17.190	17.190	17.190	=	
Medellín, Placita de Flórez	2.220	2.220	2.220	=		Cali, La Floresta	13.725	13.725	13.725	=	
Montería (Córdoba)	1.355	1.355	1.355	=		Cali, Santa Helena	13.685	13.685	13.685	=	
Neiva, Surabastos	1.300	1.300	1.300	-		Cali, Siloé	12.059	12.059	12.059	=	
Palmira (Valle del Cauca)	2.240	2.240	2.240	-		Cartagena, Bazurto	14.115	14.115	14.115	-	
Pamplona (Norte de Santander)	1.463	1.463	1.463	=		Cartago (Valle del Cauca)	17.345	17.345	17.345	+	
Pasto (Nariño)	1.400	1.400	1.400	=		Cúcuta, Cenabastos	11.614	11.614	11.614	=	
Pereira, Mercasa	2.313	2.313	2.313	=		Medellín, Central					
Popayán (Cauca)	1.580	1.580	1.580	-		Mayorista de Antioquia	11.535	11.535	11.535	=	
Sincelejo (Sucre)	1.163	1.163	1.163	-		Medellín, Coomerca	15.901	15.901	15.901	=	
Tuluá (Valle del Cauca)	1.473	1.473	1.473	=		Montería (Córdoba)	18.781	18.781	18.781	+	
Valledupar, Mercado Nuevo	1.806	1.806	1.806	=		Neiva, Surabastos	10.576	10.576	10.576	=	
Villavicencio, CAV	2.290	2.290	2.290	-		Palmira (Valle del Cauca)	12.647	12.647	12.647	=	
<b>Harina precocida de maíz</b>						Pamplona (Norte de Santander)	19.077	19.077	19.077	=	
Armenia, Mercar	2.644	2.644	2.644	=		Pereira, Mercasa	17.132	17.132	17.132	=	
Barranquilla, Barranquillita	1.786	1.786	1.786	=		Popayán (Cauca)	15.292	15.292	15.292	=	
Barranquilla, Granabastos	1.790	1.790	1.790	-		Tuluá (Valle del Cauca)	14.226	14.226	14.226	=	
Bogotá, D. C., Corabastos	2.460	2.460	2.460	-		Villavicencio, CAV	13.143	13.143	13.143	-	
Bogotá, D. C., Paloquemao	2.608	2.608	2.608	-		<b>Manteca</b>					
Bogotá, D. C., Plaza España	2.610	2.610	2.610	+		Armenia, Mercar	3.100	3.100	3.100	+	
Bucaramanga, Centroabastos	1.853	1.853	1.853	+		Bogotá, D. C., Corabastos	4.500	4.500	4.500	=	
Bucaramanga, Mercados del centro	1.848	1.848	1.848	=		Bogotá, D. C., Plaza España	4.299	4.299	4.299	+	
Buenaventura (Valle del Cauca)	2.557	2.557	2.557	=		Bucaramanga, Centroabastos	4.100	4.100	4.100	=	
Cali, La Floresta	2.056	2.056	2.056	=		Bucaramanga, Mercados del centro	4.780	4.780	4.780	=	
Cali, Santa Helena	2.160	2.160	2.160	+		Buenaventura (Valle del Cauca)	3.033	3.033	3.033	=	
Cali, Siloé	2.125	2.125	2.125	=		Cali, La Floresta	4.800	4.800	4.800	=	
Cartagena, Bazurto	2.510	2.510	2.510	=		Cali, Santa Helena	4.733	4.733	4.733	-	
Cartago (Valle del Cauca)	1.636	1.636	1.636	+		Cali, Siloé	4.410	4.410	4.410	=	
Cúcuta, Cenabastos	1.650	1.650	1.650	=		Cartago (Valle del Cauca)	3.250	3.250	3.250	=	
Ibagué, Plaza La 21	1.790	1.790	1.790	+		Cúcuta, Cenabastos	4.406	4.406	4.406	=	
Manizales (Caldas)	2.667	2.667	2.667	-		Ibagué, Plaza La 21	3.300	3.300	3.300	+	
Montería (Córdoba)	1.385	1.385	1.385	=		Manizales (Caldas)	4.513	4.513	4.513	+	
Neiva, Surabastos	2.667	2.667	2.667	=		Neiva, Surabastos	3.250	3.250	3.250	=	
Palmira (Valle del Cauca)	1.972	1.972	1.972	=		Palmira (Valle del Cauca)	4.467	4.467	4.467	=	
Pamplona (Norte de Santander)	1.700	1.700	1.700	=		Pamplona (Norte de Santander)	4.694	4.694	4.694	=	
Pasto (Nariño)	1.833	1.833	1.833	-		Popayán (Cauca)	3.615	3.615	3.615	=	
Pereira, Mercasa	2.584	2.584	2.584	-		Tuluá (Valle del Cauca)	4.293	4.293	4.293	=	
Popayán (Cauca)	1.720	1.720	1.720	-		Villavicencio, CAV	4.200	4.200	4.200	-	
Sincelejo (Sucre)	2.500	2.500	2.500	+		<b>Margarina</b>					
Valledupar, Mercado Nuevo	1.806	1.806	1.806	+		Armenia, Mercar	9.605	9.605	9.605	=	
Villavicencio, CAV	2.460	2.460	2.460	-		Barranquilla, Barranquillita	9.344	9.344	9.344	=	
<b>Jugo de frutas</b>						Barranquilla, Granabastos	10.061	10.061	10.061	+	
Barranquilla, Barranquillita	4.833	4.833	4.833	=		Bogotá, D. C., Corabastos	8.100	8.100	8.100	+	
Barranquilla, Granabastos	5.022	5.022	5.022	+		Bogotá, D. C., Plaza España	8.311	8.311	8.311	-	
Bucaramanga, Centroabastos	4.974	4.974	4.974	-		Bucaramanga, Centroabastos	9.023	9.023	9.023	+	
Bucaramanga, Mercados del centro	5.042	5.042	5.042	=		Bucaramanga, Mercados del centro	9.117	9.117	9.117	=	
Cartagena, Bazurto	4.988	4.988	4.988	+		Buenaventura (Valle del Cauca)	13.840	13.840	13.840	=	
Pamplona (Norte de Santander)	5.168	5.168	5.168	=		Cali, La Floresta	12.933	12.933	12.933	=	
Sincelejo (Sucre)	4.806	4.806	4.806	=		Cali, Santa Helena	13.333	13.333	13.333	+	
Valledupar, Mercado Nuevo	4.832	4.832	4.832	=		Cali, Siloé	13.800	13.800	13.800	=	
<b>Jugo instantáneo (sobre)</b>						Cartago (Valle del Cauca)	7.960	7.960	7.960	+	
Barranquilla, Barranquillita	23.255	23.255	23.255	=		Manizales (Caldas)	9.133	9.133	9.133	=	
Barranquilla, Granabastos	22.953	22.953	22.953	=		Medellín, Coomerca	9.200	9.200	9.200	=	
Bogotá, D. C., Corabastos	28.111	28.111	28.111	-		Medellín, Placita de Flórez	9.100	9.100	9.100	+	
Bogotá, D. C., Paloquemao	31.611	31.611	31.611	+		Palmira (Valle del Cauca)	12.800	12.800	12.800	=	
Bogotá, D. C., Plaza España	28.722	28.722	28.722	+		Pamplona (Norte de Santander)	5.833	5.833	5.833	=	
Buenaventura (Valle del Cauca)	28.511	28.511	28.511	=		Popayán (Cauca)	12.975	12.975	12.975	=	
Cali, La Floresta	28.444	28.444	28.444	=		Tuluá (Valle del Cauca)	12.950	12.950	12.950	=	
Cali, Santa Helena	28.667	28.667	28.667	+		Valledupar, Mercado Nuevo	6.389	6.389	6.389	=	
Cali, Siloé	28.333	28.333	28.333	=		<b>Mayonesa doy pack</b>					
Cartagena, Bazurto	22.986	22.986	22.986	=		Bogotá, D. C., Corabastos	12.865	12.865	12.865	-	
Cartago (Valle del Cauca)	29.167	29.167	29.167	=							

**Cuadro 8. Mercados mayoristas. Precios de venta de productos procesados (continuación)  
2013 (3 al 9 de agosto)**

Productos y mercados	Pesos por kilogramo				Tenden- cia	Productos y mercados	Pesos por kilogramo				Tenden- cia
	Mínimo	Máximo	Medio	Precios			Mínimo	Máximo	Medio	Precios	
<b>Mayonesa doy pack (continuación)</b>						<b>Papa frita</b>					
Bogotá, D. C., Plaza España	13.875	13.875	13.875		-	Bogotá, D. C., Plaza España	3.249	3.249	3.249		+
Bucaramanga, Centroabastos	14.688	14.688	14.688		+	<b>Pastas alimenticias</b>					
Bucaramanga, Mercados del centro	15.708	15.708	15.708		=	Armenia, Mercar	4.222	4.222	4.222		-
Buenaventura (Valle del Cauca)	10.771	10.771	10.771		=	Barranquilla, Barranquillita	4.016	4.016	4.016		=
Cali, La Floresta	14.708	14.708	14.708		=	Barranquilla, Granabastos	4.033	4.033	4.033		-
Cali, Santa Helena	15.694	15.694	15.694		+	Bogotá, D. C., Corabastos	4.220	4.220	4.220		+
Cali, Siloé	14.750	14.750	14.750		=	Bogotá, D. C., Paloquemao	4.729	4.729	4.729		+
Cartagena, Bazurto	14.375	14.375	14.375		+	Bucaramanga, Centroabastos	3.229	3.229	3.229		=
Ibagué, Plaza La 21	10.125	10.125	10.125		-	Bucaramanga, Mercados del centro	3.280	3.280	3.280		=
Manizales (Caldas)	14.205	14.205	14.205		-	Buenaventura (Valle del Cauca)	4.415	4.415	4.415		=
Medellín, Central						Cali, La Floresta	4.800	4.800	4.800		=
Mayorista de Antioquia	14.500	14.500	14.500		=	Cali, Santa Helena	4.611	4.611	4.611		=
Neiva, Surabastos	11.732	11.732	11.732		=	Cali, Siloé	4.800	4.800	4.800		=
Palмира (Valle del Cauca)	13.333	13.333	13.333		=	Cartagena, Bazurto	2.625	2.625	2.625		=
Pasto (Nariño)	13.646	13.646	13.646		+	Cartago (Valle del Cauca)	2.636	2.636	2.636		-
Popayán (Cauca)	14.260	14.260	14.260		=	Cúcuta, Cenabastos	2.692	2.692	2.692		=
Tuluá (Valle del Cauca)	13.927	13.927	13.927		=	Ibagué, Plaza La 21	4.638	4.638	4.638		+
Valledupar, Mercado Nuevo	14.458	14.458	14.458		+	Manizales (Caldas)	4.456	4.456	4.456		+
Villavicencio, CAV	14.557	14.557	14.557		=	Medellín, Coomerca	4.500	4.500	4.500		+
<b>Mostaza doy pack</b>						Medellín, Placita de Flórez	4.500	4.500	4.500		=
Cartagena, Bazurto	11.188	11.188	11.188		+	Montería (Córdoba)	2.640	2.640	2.640		=
<b>Panela cuadrada blanca</b>						Neiva, Surabastos	4.660	4.660	4.660		+
Barranquilla, Barranquillita	1.809	1.809	1.809		=	Palмира (Valle del Cauca)	4.339	4.339	4.339		+
Barranquilla, Granabastos	1.873	1.873	1.873		+	Pamplona (Norte de Santander)	2.560	2.560	2.560		=
Bucaramanga, Mercados del centro	2.071	2.071	2.071		+	Pasto (Nariño)	4.472	4.472	4.472		-
Cartagena, Bazurto	1.786	1.786	1.786		+	Pereira, Mercasa	4.491	4.491	4.491		=
Charalá (Santander)	1.594	1.594	1.594		+	Popayán (Cauca)	4.333	4.333	4.333		-
Güepsa (Santander)	1.600	1.600	1.600		-	Tuluá (Valle del Cauca)	4.278	4.278	4.278		=
Ibagué, Plaza La 21	1.906	1.906	1.906		-	Valledupar, Mercado Nuevo	2.440	2.440	2.440		=
Medellín, Central						Villavicencio, CAV	4.380	4.380	4.380		-
Mayorista de Antioquia	1.989	1.989	1.989		+	<b>Sal yodada</b>					
Moniquirá (Boyacá)	1.500	1.500	1.500		-	Armenia, Mercar	795	795	795		=
San Gil (Santander), panela	1.625	1.625	1.625		-	Barranquilla, Barranquillita	786	786	786		+
Santana (Boyacá)	1.600	1.611	1.605		+	Barranquilla, Granabastos	780	780	780		+
Sincelejo (Sucre)	1.705	1.705	1.705		+	Bogotá, D. C., Corabastos	557	557	557		-
Tunja (Boyacá)	1.719	1.719	1.719		=	Bogotá, D. C., Paloquemao	627	627	627		-
Valledupar, Mercado Nuevo	1.571	1.571	1.571		=	Bogotá, D. C., Plaza España	730	730	730		-
Vélez (Santander)	1.600	1.600	1.600		=	Bucaramanga, Centroabastos	767	767	767		=
<b>Panela cuadrada morena</b>						Bucaramanga, Mercados del centro	790	790	790		=
Bogotá, D. C., Corabastos	1.925	1.925	1.925		+	Buenaventura (Valle del Cauca)	516	516	516		=
Bogotá, D. C., Paloquemao	1.842	1.842	1.842		+	Cali, La Floresta	789	789	789		=
Bogotá, D. C., Plaza España	1.779	1.779	1.779		+	Cali, Santa Helena	773	773	773		=
Bucaramanga, Centroabastos	1.911	1.911	1.911		+	Cali, Siloé	852	852	852		=
Bucaramanga, Mercados del centro	1.900	1.900	1.900		=	Cartagena, Bazurto	800	800	800		=
Caparrapí (Cundinamarca)	1.500	1.500	1.500		=	Cartago (Valle del Cauca)	804	804	804		-
Charalá (Santander)	1.594	1.594	1.594		+	Cúcuta, Cenabastos	768	768	768		=
Cúcuta, Cenabastos	1.868	1.868	1.868		+	Ibagué, Plaza La 21	440	440	440		-
Medellín, Central						Manizales (Caldas)	800	800	800		=
Mayorista de Antioquia	2.250	2.250	2.250		-	Medellín, Central					
Montería (Córdoba)	1.768	1.768	1.768		-	Mayorista de Antioquia	845	845	845		=
Neiva, Surabastos	2.090	2.090	2.090		=	Medellín, Coomerca	840	840	840		=
Nocaima (Cundinamarca)	1.390	1.390	1.390		-	Medellín, Placita de Flórez	840	840	840		=
Pasto (Nariño)	1.680	1.680	1.680		-	Montería (Córdoba)	800	800	800		=
Popayán (Cauca)	2.000	2.000	2.000		=	Neiva, Surabastos	800	800	800		=
San Gil (Santander), panela	1.625	1.625	1.625		-	Palмира (Valle del Cauca)	795	795	795		=
Tuluá (Valle del Cauca)	2.472	2.472	2.472		=	Pamplona (Norte de Santander)	767	767	767		=
Villavicencio, CAV	1.950	1.950	1.950		=	Pasto (Nariño)	714	714	714		=
Villeta (Cundinamarca)	1.422	1.425	1.423		-	Pereira, Mercasa	875	875	875		=
<b>Panela redonda morena</b>						Popayán (Cauca)	724	724	724		=
Armenia, Mercar	2.250	2.250	2.250		=	Sincelejo (Sucre)	781	781	781		=
Buenaventura (Valle del Cauca)	1.465	1.465	1.465		=	Tuluá (Valle del Cauca)	784	784	784		=
Cali, La Floresta	2.667	2.667	2.667		=	Tunja (Boyacá)	620	620	620		=
Cali, Santa Helena	2.225	2.225	2.225		+	Valledupar, Mercado Nuevo	840	840	840		=
Cali, Siloé	2.250	2.250	2.250		+	Villavicencio, CAV	744	744	744		=
Caparrapí (Cundinamarca)	1.450	1.450	1.450		+	<b>Salsa de tomate doy pack</b>					
Cartago (Valle del Cauca)	2.198	2.198	2.198		+	Armenia, Mercar	12.583	12.583	12.583		=
Manizales (Caldas)	1.819	1.819	1.819		=	Bogotá, D. C., Corabastos	11.229	11.229	11.229		+
Medellín, Central						Bogotá, D. C., Plaza España	12.904	12.904	12.904		+
Mayorista de Antioquia	1.615	1.615	1.615		-	Bucaramanga, Centroabastos	12.203	12.203	12.203		-
Medellín, Coomerca	1.646	1.646	1.646		-	Bucaramanga, Mercados del centro	12.871	12.871	12.871		-
Medellín, Placita de Flórez	1.646	1.646	1.646		+	Buenaventura (Valle del Cauca)	8.729	8.729	8.729		=
Montería (Córdoba)	2.000	2.000	2.000		+	Cali, La Floresta	12.458	12.458	12.458		=
Palмира (Valle del Cauca)	2.250	2.250	2.250		=	Cali, Santa Helena	13.472	13.472	13.472		-
Pereira, Mercasa	2.289	2.289	2.289		-	Cali, Siloé	12.307	12.307	12.307		-
Sonsón (Antioquia)	1.660	1.660	1.660		+	Cartagena, Bazurto	13.047	13.047	13.047		-
Tuluá (Valle del Cauca)	2.292	2.292	2.292		=	Cartago (Valle del Cauca)	13.135	13.135	13.135		-
Yarumal (Antioquia)	1.438	1.438	1.438		=	Ibagué, Plaza La 21	8.625	8.625	8.625		+
						Manizales (Caldas)	12.995	12.995	12.995		-
						Medellín, Central					
						Mayorista de Antioquia	12.139	12.139	12.139		-

**Cuadro 8. Mercados mayoristas. Precios de venta de productos procesados (conclusión) 2013 (3 al 9 de agosto)**

Productos y mercados	Pesos por kilogramo			Tendencia
	Mínimo	Máximo	Medio	
<b>Salsa de tomate doy pack (continuación)</b>				
Medellín, Placita de Flórez	13.385	13.385	13.385	+
Montería (Córdoba)	11.008	11.008	11.008	=
Neiva, Surabastos	9.211	9.211	9.211	=
Palmira (Valle del Cauca)	11.500	11.500	11.500	=
Pasto (Nariño)	13.438	13.438	13.438	-
Pereira, Mercasa	12.975	12.975	12.975	=
Popayán (Cauca)	11.458	11.458	11.458	-
Sincelejo (Sucre)	12.500	12.500	12.500	-
Tuluá (Valle del Cauca)	12.326	12.326	12.326	=
Valledupar, Mercado Nuevo	13.208	13.208	13.208	-
Villavicencio, CAV	12.885	12.885	12.885	-
<b>Sardinas en lata</b>				
Armenia, Mercar	4.965	4.965	4.965	-
Barranquilla, Barranquillita	4.369	4.369	4.369	=
Barranquilla, Granabastos	4.480	4.480	4.480	+
Bogotá, D. C., Corabastos	4.828	4.828	4.828	=
Cali, La Floresta	5.686	5.686	5.686	=
Cali, Santa Helena	5.474	5.474	5.474	=
Cali, Siloé	4.941	4.941	4.941	=
Cartagena, Bazurto	4.056	4.056	4.056	-
Cartago (Valle del Cauca)	5.277	5.277	5.277	=
Cúcuta, Cenabastos	4.951	4.951	4.951	=
Manizales (Caldas)	6.456	6.456	6.456	+

**Tendencias:**

- (---) Variación mayor al -20 %
- (--) Variación entre -10 % y -20 %
- (-) Variación entre 0 % y -10 %

Productos y mercados	Pesos por kilogramo			Tendencia
	Mínimo	Máximo	Medio	
<b>Sardinas en lata (continuación)</b>				
Medellín, Central	4.485	4.485	4.485	=
Mayorista de Antioquia	4.596	4.596	4.596	+
Medellín, Coomerca	4.473	4.473	4.473	=
Montería (Córdoba)	5.529	5.529	5.529	=
Palmira (Valle del Cauca)	5.049	5.049	5.049	=
Pamplona (Norte de Santander)	7.165	7.165	7.165	+
Pereira, Mercasa	3.652	3.652	3.652	=
Popayán (Cauca)	4.085	4.085	4.085	-
Sincelejo (Sucre)	5.137	5.137	5.137	=
Tuluá (Valle del Cauca)				
<b>Sopa de pollo (caja)</b>				
Bogotá, D. C., Corabastos	31.576	31.576	31.576	-
Bogotá, D. C., Paloquemao	33.101	33.101	33.101	+
Bogotá, D. C., Plaza España	30.947	30.947	30.947	-
<b>Vinagre</b>				
Barranquilla, Barranquillita	1.327	1.327	1.327	=
Barranquilla, Granabastos	1.305	1.305	1.305	-
Bucaramanga, Centroabastos	1.764	1.764	1.764	=
Bucaramanga, Mercados del centro	2.050	2.050	2.050	=
Cartagena, Bazurto	1.979	1.979	1.979	=
Cúcuta, Cenabastos	1.417	1.417	1.417	=
Sincelejo (Sucre)	2.047	2.047	2.047	-
Valledupar, Mercado Nuevo	1.694	1.694	1.694	=

(=) Variación igual a 0 %

(+) Variación entre 0 % y 10 %

(+ +) Variación entre 10 % y 20 %

(+++) Variación mayor al 20 %

(n.d.) No determinado

**Precios de la panela**

Durante la presente semana en San Gil (Santander) hubo una mayor afluencia de productores de los municipios de Villanueva, Páramo, Ocamonte, Mogotes y Socorro (Santander) donde se dieron más moliendas durante la semana. Esta situación generó una reducción de los precios del 2,99 %, vendiéndose el kilo a \$1.625.

Por su parte, en Vélez (Santander), debido a las festividades en el municipio, la asistencia tanto de compradores como de vendedores se redujo. Lo anterior conllevó a que los precios se mantuvieran estables. El kilo de panela cuadrada blanca se vendió a \$1.600.

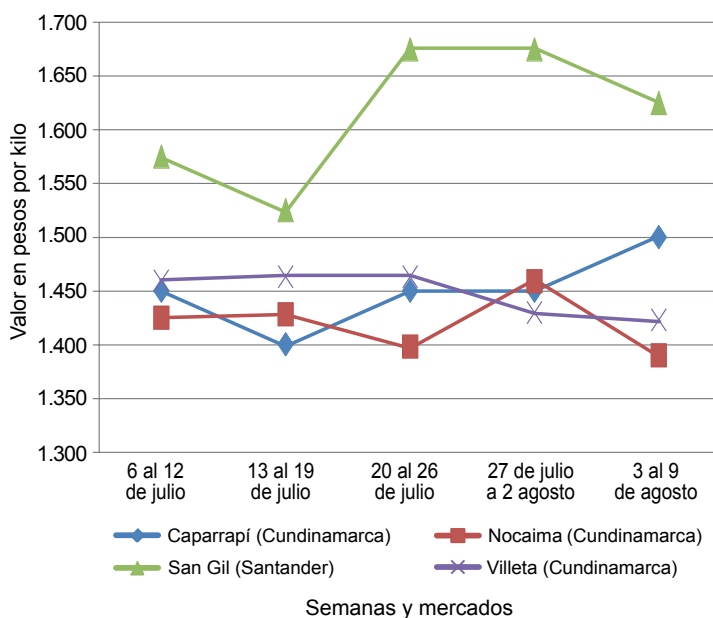
**Tabla 1. Precios por kilo de la panela cuadrada morena 2013 (6 de julio al 9 de agosto)**

Mercados	Julio		Julio 27 al 2 de agosto	Agosto 3 al 9
	6 al 12	13 al 19		
Caparrapí (Cundinamarca)	1.450	1.400	1.450	1.500
Charalá (Santander)	1.531	1.469	1.531	1.594
Nocaima (Cundinamarca)	1.425	1.428	1.398	1.459
San Gil (Santander)	1.575	1.525	1.675	1.625
Villeta (Cundinamarca)	1.459	1.463	1.463	1.423

Fuente: SIPSA, Ministerio de Agricultura y Desarrollo Rural-DANE. Cálculos: DANE.

De otro lado, en Santana (Boyacá) continúa la baja disponibilidad de materia prima para la elaboración de pa-

**Gráfico 9. Comportamiento del precio de la panela cuadrada morena 2013 (6 de julio al 9 de agosto)**



Fuente: SIPSA-DANE-Ministerio de Agricultura y Desarrollo Rural.



nela. Sin embargo, el precio se mantuvo relativamente estable en comparación con la semana anterior. La cotización solo varió 0,36 %, ofreciéndose el kilo a \$1.605. Ingresó producto de las veredas de San Pedro, Santa Bárbara, San Juan y Quebrada Frenos, pertenecientes al municipio, y llegaron compradores de Cúcuta (Norte de Santander), Bogotá, los Llanos Orientales, la Costa Atlántica y Bucaramanga (Santander).

**Tabla 2. Precios por kilo de la panela cuadrada blanca 2013 (6 de julio al 9 de agosto)**

Mercados	Julio			Julio 27 al 2 de agosto	Agosto 3 al 9
	6 al 12	13 al 19	20 al 26		
Charalá (Santander)	1.531	1.469	1.531	1.531	1.594
Güepsa (Santander)	1.492	1.550	1.600	1.620	1.600
Moniquirá (Boyacá)	1.488	1.500	1.550	1.595	1.500
San Gil (Santander)	1.575	1.525	1.675	1.675	1.625
Santana (Boyacá)	1.495	1.575	1.630	1.600	1.605
Vélez (Santander)	1.500	1.550	1.525	1.600	1.600

Fuente: SIPSA, Ministerio de Agricultura y Desarrollo Rural-DANE. Cálculos: DANE.

De la misma forma, en Güepsa (Santander), la menor asistencia de compradores procedentes de Vélez, San Benito (Santander) y Santana (Boyacá) obligó a los vendedores a reducir los precios para poder vender toda su producción. A lo anterior se sumó la baja disponibilidad de cañas maduras. La producción se vendió toda. El kilo se vendió a \$1.600; 1,23 % menos que la semana anterior.

Por su parte, en Charalá (Santander) subió el precio de la panela por la poca oferta del producto: solo se presentaron tres oferentes de los municipios de Confines, Páramo y Ocamonte, donde hubo pocas moliendas. Por otra parte, se evidenció más presencia de compra-

dores de Bucaramanga y otros municipios de la región. El precio del kilo fue de \$1.594; 4,08 % más que la semana anterior.

En el mercado de Villeta (Cundinamarca) hubo buena participación de compradores. Sin embargo, la panela que se encontró no fue de excelente calidad, pues, según manifiestan los productores, esta está saliendo más oscura debido a que el verano ha afectado los cañaduzales y hay poca caña para moler. El kilo se negoció a \$1.423.

Para esta semana, en este mercado del municipio de Nocaima hubo poca participación de comerciantes, así como poca oferta de panela. Las cotizaciones cayeron en 4,71 %, transándose el kilo a \$1.390. El producto ofrecido es de buena calidad y para el final del mercado se vendió todo.

**Tabla 3. Precios por kilo de la panela redonda morena 2013 (6 de julio al 9 de agosto)**

Mercados	Julio			Julio 27 al 2 de agosto	Agosto 3 al 9
	6 al 12	13 al 19	20 al 26		
Caparrapí (Cundinamarca)	1.400	1.350	1.400	1.350	1.450

Fuente: SIPSA, Ministerio de Agricultura y Desarrollo Rural-DANE. Cálculos: DANE.

Finalmente, en Caparrapí (Cundinamarca) se registró un aumento en el precio de este procesado en las diferentes presentaciones y tamaños que allí se comercializan. Las mayores alzas se registraron en el caso de la panela redonda; el kilo se vendió a \$1.450, 7,41 % más que la semana anterior.