

Comportamiento de los precios

Lluvias afectan calidad de hortalizas



Fuente: DANE.

El Departamento Administrativo Nacional de Estadística (DANE), por medio del Sistema de Información de Precios y Abastecimiento del Sector Agropecuario (SIPSA), comunicó que durante la semana del 7 al 13 de diciembre de 2013 subieron los precios de las verduras, las frutas y los tubérculos.

En el caso de los tubérculos se destacó el alza de los precios de las papas negras, así como de la yuca. Para la papa, el aumento obedeció a la reducción del ingreso desde el altiplano cundiboyacense y Nariño. En cambio, bajaron las cotizaciones de la papa criolla, pues los productores decidieron adelantar las recolecciones con el fin de evitar pérdidas por el exceso de humedad.

Para las verduras, por su parte, subieron las cotizaciones del pimentón, el pepino, la arveja, la cebolla junca y algunas hortalizas de hoja como la lechuga, el repollo y la espinaca. En el caso de las hortalizas de hoja, las constantes lluvias en la Sabana de Bogotá afectaron la calidad de las hojas, por lo que se contó con una menor cantidad de producto de primera calidad.

También aumentaron los precios de las frutas frescas como lo son la papaya, la granadilla, el tomate de árbol y las diferentes variedades de limones. Las constantes lluvias en algunas zonas productoras dificultaron la recolección; tal es el caso del limón en el Eje Cafetero y la papaya Maradol en Valle del Cauca.

Informe de contexto

Frijoles verdes en vaina

En los diferentes mercados, ya sean regionales o mayoristas, se puede encontrar una variedad muy amplia de frijoles, ya que es un producto ampliamente utilizado en todo el país, especialmente el seco. Sin embargo, solo tres de estas se comercializan en verde o frescas, el resto de ellas son secas.

Aun así, el frijol verde tiene una gran demanda y es comercializado en todo el territorio nacional, por lo que en el presente documento se analizarán sus precios, mercados y variables de comercialización y lugares de procedencia.

En Colombia la producción de frijol se concentra en los departamentos de Antioquia, Cundinamarca, Santander, Norte de Santander, Tolima, Nariño, Boyacá, Cauca y Valle del Cauca, seguidos por otros de menor grado de importancia pero que también aportan en la producción nacional, como son el Eje Cafetero y la Costa Atlántica.

Tabla 1. Área sembrada y producción de frijol en Colombia 2012

| Departamento | Área cosechada (hectáreas) | Producción (toneladas) | Participación porcentual en la producción |
|---------------------------------|----------------------------|------------------------|---|
| Antioquia | 7.370 | 22.024 | 22,99 |
| Santander | 5.585 | 16.399 | 17,12 |
| Cundinamarca Norte de Santander | 5.129 | 13.190 | 13,77 |
| Nariño | 3.715 | 10.400 | 10,86 |
| Nariño | 5.385 | 8.427 | 8,80 |
| Tolima | 4.281 | 8.223 | 8,58 |
| Cesar | 1.333 | 3.808 | 3,98 |
| Huila | 1.520 | 3.576 | 3,73 |
| Boyacá | 1.802 | 3.282 | 3,43 |
| Valle del Cauca | 800 | 1.923 | 2,01 |
| Cauca | 1.382 | 1.922 | 2,01 |
| Otros departamentos | 1.520 | 2.632 | 2,75 |
| Total | 39.822 | 95.806 | 100,00 |

Fuente: DANE-ENA 2012.

| CONTENIDO | pág. | | pág. |
|-----------------------------------|------|-------------------------------|------|
| Comportamiento de los precios | 1 | Verduras y hortalizas | 5 |
| Informe de contexto | 1 | Frutas frescas | 13 |
| Indicador de abastecimiento | 3 | Tubérculos, raíces y plátanos | 23 |
| Lo que más sube y lo que más baja | 4 | Granos, carnes y procesados | 27 |



De acuerdo con las cifras de la Encuesta Nacional Agropecuaria, ENA 2012, más del 50 % de la producción nacional procede de los departamentos de Antioquia, Santander y Cundinamarca, los cuales aportaron 23 %, 17 % y 14 %, respectivamente, del total reportado para el año 2012. Dicha producción se cosechó especialmente en las zonas frías de estos departamentos y hacia el segundo semestre del año, periodo en el cual los cultivos reportan un mayor volumen de productividad debido al descenso en el nivel de precipitaciones.

Frijol verde en vaina

Este se puede reconocer por ser de tamaño pequeño, grano de color rosado con vetas o manchas blancas y color de cáscara verde. En las zonas de cultivo, este se caracteriza por crecer de manera arbustiva, en forma de mata, por lo que no necesita ser colgado ni el sistema de tutorado para su crecimiento. Además, se identifica por que las vainas pueden ser puntudas y contiene granos lisos (que son ricos en almidón).

Las fuentes informantes indicaron que esta leguminosa tiene un ciclo de producción que inicia más rápido que el cargamanto y generalmente empieza a cosecharse a partir de los cuarenta y cinco días, siendo así más rentable su cultivo. Todo esto favorece los costos de producción y con ello el precio de comercialización del producto. Se estima que los periodos de mayor cosecha van desde abril hasta septiembre; la razón es que por estos días el clima facilita la cosecha y la recolección.

Según los comerciantes, el producto llega principalmente de las zonas de producción ubicadas en los municipios de Cajamarca, Ibagué, Líbano, Rovira, Fresno, Palocabildo (Tolima), Bucaramanga (Santander), Ipiiales, Contadero, Córdoba, Potosí (Nariño), Bochalema, Pamplonita, Pamplona, Mutiscua, Chitagá, Silos (Norte de Santander), Belén de Umbría, Guática, Santa Rosa de Cabal, Mistrató, Marsella, Apía, Pereira (Risarcald), Anserma, Aguadas, Salamina, Aranzazu, Manizales, Neira, Villamaría (Caldas), Filandia, Circasia, Salento, Génova (Quindío) y de Antioquia.

Asimismo, aunque los departamentos de la Costa Atlántica no cuentan con una alta participación dentro de la producción nacional, en Barranquilla y Montería los comerciantes manifestaron que el producto de mayor comercialización es el procedente del oriente antioqueño, principalmente desde los municipios de El Santuario, Sonsón, El Carmen de Viboral, Marinilla y San Vicente.

Tabla 2. Mercados donde se comercializa el frijol verde

| Frijol verde en vaina | Frijol verde cargamanto |
|---|--|
| Armenia, Barranquilla, Bucaramanga, Buenaventura, Cartago (Valle del Cauca), Chiquinquirá, Duitama (Boyacá), Cúcuta, Pamplona (Norte de Santander), Ibagué, Ipiiales, Manizales (Caldas), Montería, Neiva, Pereira, San Gil, Sincelejo, Socorro, Ubaté (Cundinamarca) | Bogotá, D.C., Cali, Carmen de Viboral, El Santuario, La Ceja, Marinilla, Peñol, Rionegro, San Vicente, Sonsón, Medellín (Antioquia), Pasto (Nariño), Popayán (Cauca), Tuluá (Valle del Cauca), Tunja (Boyacá), Villavicencio |

Fuente: DANE-ENA 2012.

Frijol verde cargamanto

A diferencia del verde en vaina, al frijol verde cargamanto se le conoce por ser una variedad voluble o de enredadera; por tanto, es necesario utilizar un sistema de tutorado para su crecimiento. Este es de color amarillo en la cáscara y llega a tener un mayor crecimiento; los granos son de mayor tamaño que el verde en vaina; es de forma ovalada y su color es rojo, un tanto más oscuro, y también con vetas o manchas pequeñas de color blancas.

Según los comerciantes, esta variedad es más apetecida por los compradores debido a su mayor tamaño, su color llamativo y porque tiene un mayor periodo de duración. En general, los meses de mayor cosecha se dan entre junio y agosto y de diciembre a febrero, ya que son aquellos en los cuales se presenta un menor nivel de lluvias. Sin embargo, los comerciantes indicaron que su oferta se mantiene a lo largo de todo el año.

Según los comerciantes, los municipios de donde llega principalmente son Quetame, Fosca, Cáqueza, Une, Cáqueza, Chipaque, Pasca, Fusagasugá, Fómeque, Choachí, San Bernardo, Sylvania, Venecia, Zipacón, Nemocón (Cundinamarca), Turmequé, Nuevo Colón, Tibaná (Boyacá), Cajibío, Piendamó, Silvia, Timbío, El Tambo y Popayán (Cauca), y de Valle del Cauca.

En este sentido, se analizaron las cifras del sistema de abastecimiento del SIPSA, con el fin de verificar los sitios de mayor acopio y donde más se recibe el producto. En ellas se encontró que Cundinamarca y Antioquia tienen los más altos porcentajes de participación dentro del total de abastecimiento en lo que va corrido del 2013. Cabe recordar que Cundinamarca se destaca por la producción de verde cargamanto, mientras que Antioquia por el verde en vaina.

En las cifras de ingreso a las centrales se puede observar un leve incremento hacia el segundo semestre del año; esto se ve a partir de junio, mes en el que cae gradualmen-

Tabla 3. Porcentaje de participación departamental en el abastecimiento 2013 (enero-noviembre)

| Departamento | I trimestre | II trimestre | III trimestre | Total a nov. de 2013* | Porcentaje del total de abastecimiento |
|---------------------|-------------|--------------|---------------|-----------------------|--|
| Cundinamarca | 1.672.215 | 1.722.500 | 2.271.050 | 7.757.815 | 34,73 |
| Antioquia | 1.804.314 | 2.050.030 | 1.849.854 | 6.974.853 | 31,23 |
| Tolima | 792.100 | 465.250 | 1.137.013 | 2.987.863 | 13,38 |
| Santander | 347.935 | 490.850 | 549.690 | 1.658.843 | 7,43 |
| Norte de Santander | 198.600 | 298.500 | 270.800 | 958.850 | 4,29 |
| Otros departamentos | 700.945 | 419.200 | 341.980 | 1.996.971 | 8,94 |
| Total general | 5.516.109 | 5.446.330 | 6.420.387 | 22.335.195 | 100,00 |

Fuente: SIPSA. Cálculos: DANE.

te el nivel de precipitaciones, lo que favorece las labores de cosecha y recolección de esta leguminosa. En cuanto a los precios, se encontró que estos varían de manera muy similar a lo largo de todo el año. Por ejemplo, el año 2012

reportaron un descenso gradual y continuo desde el mes de septiembre hasta febrero de 2013. En marzo tuvieron un alza que se mantuvo hasta junio; en agosto y septiembre subieron y en los últimos dos meses ha venido bajado paulatinamente. No obstante, cabe aclarar que los precios del frijol verde cargamanto están por encima del verde en vaina más de un 30 % en promedio¹.

En conclusión, el frijol verde es un alimento que cuenta con una participación en los mercados bastante amplia y su nivel de comercialización es extendido. En general cuenta con una oferta continua; sin embargo, es un alimento cuya producción es sensible a los efectos del clima. Por tanto, dado que en los meses de mayores lluvias tiende a disminuir la oferta del producto, se encontró que sus mayores picos de producción se encuentran en el segundo semestre del año. En cuanto a sus precios, se encontró que varían de manera similar a lo largo del año.

Indicador de abastecimiento de alimentos

Leve aumento en el abastecimiento

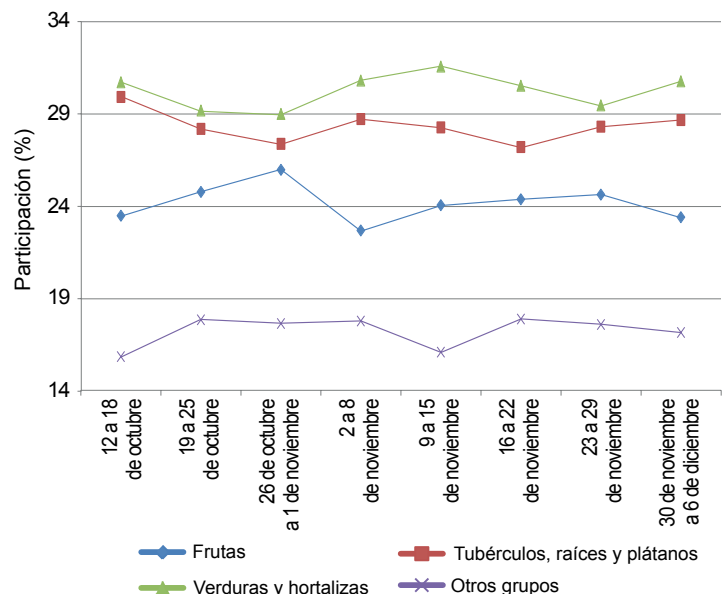
El abastecimiento en los mercados mayoristas de Mercar, Barranquillita, Corabastos, Las Flores, Centroabastos, Cavasa, Santa Helena, Cenabastos, Central Mayorista de Antioquia, Coomerca, Surabastos, Mercasa y La Central de Abastos de Villavicencio para las semanas del 23 al 29 de noviembre y del 30 de noviembre al 6 de diciembre registró un aumento del 0,40 % en relación con el total de los alimentos.

Este aumento en el acopio obedeció al mayor ingreso de alimentos en los mercados de Cúcuta, en la central de Cenabastos, con un 24,82 %; Bucaramanga, Centroabastos, 23,87 %; en Villavicencio, en la Central de Abastos de Villavicencio, el incremento fue del 5,58 %; en Barranquilla, en Barranquillita, fue de 3,44 %; Armenia, Mercar, en un 3,18 %, y Bogotá, en Corabastos y Las Flores, el aumento alcanzó el 1,61 %. Por el contrario, en Neiva, Surabastos, reportó una reducción de 28,23 %; en Medellín, en la CMA y Coomerca, fue del 11,50 %; en Pereira, Mercasa, descendió el aprovisionamiento en un 9,00 %, y en Cali, en Cavasa y Santa Helena, cayó un 5,92 %.

Es así como en Cúcuta, Cenabastos, la categoría «otros grupos» reportó un incremento del 98,07 %, como efecto del mayor acopio de panela y sal yodada. Centroabas-

tos aumentó su abastecimiento en el grupo de las verduras y hortalizas en un 30,78 %, debido al mayor suministro de tomate Riogrande y cebolla cabezona; en el mercado

Gráfico 1. Participación total de los grupos de alimentos que fueron registrados en los mercados Mercar, Barranquillita, Corabastos y Las Flores, Centroabastos, Cavasa y Santa Helena, Cenabastos, CMA, Coomerca, Surabastos, Mercasa y la Central de Abastos de Villavicencio. 2013 (12 de octubre al 6 de diciembre)



Fuente: SIPSA, Ministerio de Agricultura y Desarrollo Rural-DANE.

¹ Este análisis de precios se realizó para la ciudad de Tunja (Boyacá), que es la única que comercia las dos variedades y se llevó a cabo para el periodo de julio de 2012 a noviembre de 2013.



mayorista de Villavicencio, los volúmenes de alimentos de los procesados aumentaron en un 30,53 % como consecuencia de la mayor oferta de huevos y carne de pollo; en Barranquillita, los tubérculos, raíces y plátanos presentaron un aumento del 8,48 %, como resultado de la mayor oferta de las papas R-12 y única; en Mercar se reportó buena oferta de verduras y hortalizas con un alza del 16,68 %, debido al pimentón (27,48 %) y el pepino cohombro (10,40 %). Y en el caso de Corabastos y las Flores, aumentó el acopio de los procesados (16,65 %) ante el incremento en la oferta de panela en un 31,19 % y arroz con un 25,08 %.

Por el contrario, Surabastos se observó un descenso en el aprovisionamiento en el grupo de los tubérculos, raíces y plátanos (48,54 %), con productos como la yuca (27,45 %) y la papa parda pastusa (25,00 %); en los mercados de Medellín se mantuvo la tendencia a la baja

en el abastecimiento de los procesados en un 18,11 %, donde incidió productos como la panela y la carne de cerdo; en Mercasa disminuyó del mismo modo el abastecimiento del grupo de los procesados en un 31,22 %, ante el menor ingreso de huevos y leche pasteurizada UHT. Y en Santa Helena y Cavasa, los tubérculos, raíces y plátanos propiciaron el descenso en un 8,23 % debido a los menores inventarios de papas suprema y parda pastusa.

Los grupos con mayor participación para la semana comprendida del 30 de noviembre al 6 de diciembre, para el acumulado de los mercados, fueron las verduras y hortalizas con un 30,78 %, seguidas por los tubérculos, raíces y plátanos con el 28,68 %, las frutas frescas con un 23,40 % y los otros grupos entre los que se encuentran las carnes, los procesados, los granos, los cereales, los lácteos, los huevos y pescados con 17,14 %.

Lo que más sube, lo que más baja

| Ciudades | Lo que más sube | Lo que más baja |
|---------------|---|--|
| Barranquilla | Cebolla junca Aquitania, arveja verde en vaina, rábano rojo, pimentón, espinaca, brócoli, habichuela, pepino cohombro, granadilla, naranjas Valencia y común, melón Cantalup, guayaba pera, curuba larga, papaya Maradol, ñame espino, yuca criolla. | Tomate Riogrande, zanahoria bogotana, apio, remolacha, cebolla cabeza roja peruana, repollo blanco, papaya Maradol, mandarina común, papas R-12 roja y criolla limpia, maíz blanco trillado, lenteja importada. |
| Bogotá, D. C. | Coliflor, espinaca, lechuga Batavia, arveja verde en vaina, pepino de rellenar, habichuela, pimentón, tomates larga vida y riñón, guayaba pera, papaya Maradol, piña gold, limones Tahití y común, tangelo, tomate de árbol, fresa, lulo, plátanos hartones verde y maduro, yuca llanera, frijol cargamanto rojo. | Remolacha, frijol verde cargamanto, cebollas cabeza blanca y puerro, repollo morado, mora de Castilla, mangos común y Tommy, uva Isabela, aguacates Hass y papelillo, naranja común, melón Cantalup, arracacha amarilla, papas criollas limpia y sucia, frijol bolón. |
| Bucaramanga | Habichuela, arveja verde en vaina, repollos blanco y morado, pimentón, cebollas junca y cabeza blanca, melón Cantalup, maracuyá, tomate de árbol, patilla, pitahaya, mandarina común, granadilla, papas suprema, parda pastusa y única, plátano hartón verde, carne de res murillo, blanquillo entero fresco. | Frijol verde en vaina, cebollas cabezonas rojas ocañera e importada, ajo importado, aguacate papelillo, uva verde, guanábana, mango Tommy, limón Tahití, manzana royal gala importada, papa criolla limpia, chocolate dulce, frijol bolón, pechuga de pollo. |
| Cali | Lechuga Batavia, arveja verde en vaina, coliflor, brócoli, cebolla junca Aquitania, pimentón, calabacín, ahuyama, pepino cohombro, chócolo mazorca, papaya Maradol, curuba larga, tomate de árbol, maracuyá, uva Isabela, mora de Castilla, papas criolla sucia y capira, queso costeño. | Habichuela, remolacha, zanahoria, repollo morado, tomates chonto valluno y larga vida, frijol verde cargamanto, uva importada, tangelo, limón común, aguacate papelillo, ulluco, yuca ICA, arracacha amarilla, quesos doble crema y cuajada. |
| Cartagena | Cebolla junca, habichuela, chócolo mazorca, ahuyama, lechuga Batavia, repollo blanco, pepino cohombro, limón común, mango Tommy, papaya Maradol, guayabas común y pera, curuba larga, plátano hartón verde, ñame espino, yuca criolla, carnes de res chatas. | Tomate Riogrande ocañero, zanahoria bogotana, cebolla cabeza roja peruana, granadilla, mora de Castilla, papa única, pastas alimenticias, pierna perril con rabadilla, maíz amarillo cáscara. |
| Cúcuta | Habichuela, pepino cohombro, cebollas junca Berlín y cabeza blanca, pimentón, arveja verde en vaina, chócolo mazorca, granadilla, papaya Maradol, piña perolera, fresa, tomate de árbol, lulo, yuca criolla, papa única, queso costeño, lenteja importada. | Zanahoria, cebolla cabeza roja peruana, brócoli, coliflor, tomate Riogrande, mango Tommy, naranja y mandarina comunes, ciruela roja, guayaba común, plátano guineo, papas suprema y parda pastusa, arracacha amarilla, garbanzo importado. |
| Medellín | Espinaca, lechuga Batavia, repollos blanco y morado, arveja verde en vaina, pepino cohombro, habichuela, piña gold, papayas Maradol y hawaiana, mandarina Oneco, pitahaya, mango de azúcar, granadilla, melón Cantalup, tomate de árbol, arracacha blanca, plátano dominico verde, azúcar morena. | Frijol verde cargamanto, cebollas junca y puerro, zanahoria, remolacha, tomate riñón, brócoli, coliflor, acelga, lulo, mangos común y Tommy, aguacate común, limón Tahití, uva verde, piña manzana, papa criolla limpia, yucas ICA y criolla, plátano guineo, arveja verde seca importada, frijol cargamanto rojo. |
| Pereira | Lechuga Batavia, pimentón, pepino cohombro, cebolla cabeza blanca, mandarina Oneco, maracuyá, mango reina, limón Tahití, piña gold, tangelo, tomate de árbol, papaya Maradol, papas nevada y única, garbanzo importado, queso costeño. | Zanahoria bogotana, frijol y arveja verdes en vaina, coliflor, tomate chonto, limón mandarino, curuba larga, guayabas agria y pera, mora de Castilla, papa criolla limpia, arracacha blanca, carne de res chatas y lomo fino. |

Verduras y hortalizas

Baja oferta de la lechuga de la Sabana de Bogotá



Fuente: DANE.

A lo largo de esta semana se registró un ascenso en los precios mayoristas de la lechuga Batavia en veintisiete de los treinta y cinco mercados donde se comercializó. Esto como consecuencia del poco abastecimiento proveniente de Madrid y Bojacá (Cundinamarca), donde se han registrado terminaciones de algunos cortes en cosecha, a lo que se sumó la menor oferta de producto de primera calidad por las lluvias en las zonas productoras. Por ejemplo, el kilo de la hortaliza se comercializó en Cali y Medellín a \$1.043 y a \$1.190; un incremento superior al 25,00 %.

También aumentaron las cotizaciones del pepino cohombro, la habichuela, el repollo blanco, la remolacha y las cebollas cabezona blanca y junca. En cuanto al pepino cohombro, subieron sus precios en veintiséis de los treinta y siete mercados donde se vendió el producto. Este comportamiento obedeció a las constantes lluvias que entorpecieron las labores de recolección en Lebrija e Icononzo (Tolima), así como por la poca oferta registrada en algunas zonas donde las recolecciones se han visto afectadas por la terminación de los cortes en cosecha. En Cenabastos, la central mayorista de la ciudad de Cúcuta, el kilo de pepino se comercializó a \$1.000; un 32,84 % más. En cuanto a la habichuela, la causa para el aumento de precio obedeció a la menor producción de la leguminosa en Santander, Tolima y Boyacá.

De igual forma, subieron los precios del apio, el brócoli, la espinaca y el ajo importado. Para el primer producto, por ejemplo, su cotización aumentó en trece de los treinta mercados

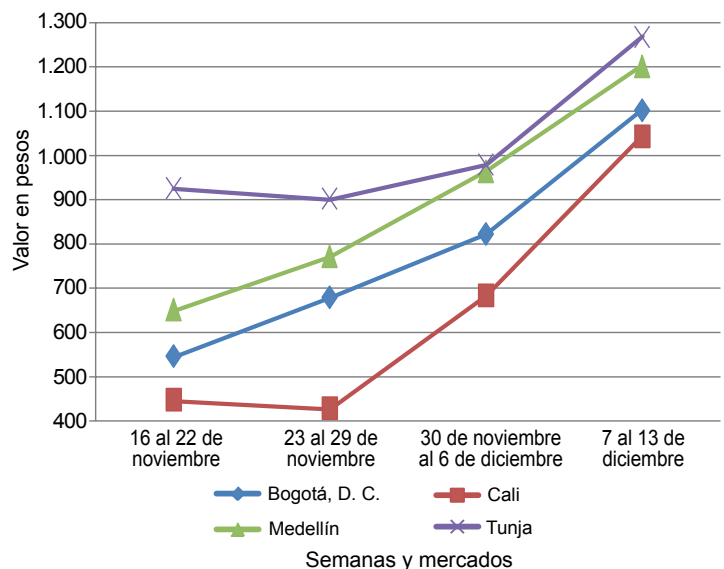
donde se transó. El poco abastecimiento del producto procedente de Bogotá fue la causa principal para que se presentara esta tendencia alcista. En Villavicencio el kilo se cotizó a \$1.050; 11,01 % más que la semana anterior

En contraste, se presentó una caída en las cotizaciones del frijol verde cargamanto, la remolacha y los tomates Riogrande y larga vida. En el caso del frijol cargamanto, su precio cayó en dieciocho de los diecinueve mercados donde se comercializó. La acumulación de producto reposado en bodega por bajas ventas, además de reportarse buen ingreso de producto desde Cajamarca (Tolima), Fómeque, Cáqueza y Ubaque (Cundinamarca), fue la razón principal para que disminuyera la cotización.

Para la remolacha, que bajó también en veinte de los veintidós mercados donde se negoció, la tendencia a la baja fue originada por el aumento en la producción y el abastecimiento del producto desde la Sabana de Bogotá y el altiplano cundiboyacense. En Armenia el precio cayó un 21,96 % y se transó a \$919.

En cuanto al tomate Riogrande, los precios descendieron en siete de los diez mercados donde comercializó durante la semana. Los comerciantes afirmaron que aumentó el ingreso desde Santander y Norte de Santander. En Valledupar y Bucaramanga, por ejemplo, la reducción fue del 9,26 %, en promedio, vendiéndose el kilo a \$882 y a \$444, respectivamente.

Gráfico 2. Comportamiento de los precios mayoristas de la lechuga Batavia 2013 (16 de noviembre al 13 de diciembre)



Fuente: SIPSA-DANE-Ministerio de Agricultura y Desarrollo Rural.


**Cuadro 1. Mercados mayoristas. Precios de venta de verduras y hortalizas
2013 (7 al 13 de diciembre)**

| Productos y mercados | Pesos por kilogramo | | | | Tenden- cia | Productos y mercados | Pesos por kilogramo | | | | Tenden- cia |
|--------------------------------|---------------------|--------|-------|------|----------------|--------------------------------|---------------------|--------|-------|------|----------------|
| | Mínimo | Máximo | Medio | | | | Mínimo | Máximo | Medio | | |
| Acelga | | | | | | Ajo (continuación) | | | | | |
| Armenia, Mercar | 1.400 | 1.400 | 1.400 | = | | Pereira, Mercasa | 2.944 | 2.944 | 2.944 | - | |
| Barranquilla, Barranquillita | 3.100 | 3.100 | 3.100 | = | | San Gil (Santander) | 2.600 | 2.625 | 2.613 | + | |
| Bogotá, D. C., Corabastos | 300 | 767 | 413 | +++ | | Sogamoso (Boyacá) | 2.400 | 2.400 | 2.400 | n.d. | |
| Bucaramanga, Centroabastos | 2.000 | 2.000 | 2.000 | = | | Tunja (Boyacá) | 2.750 | 2.917 | 2.839 | - | |
| Cali, Cavasa | 1.000 | 1.000 | 1.000 | = | | Valledupar, Mercabastos | 2.400 | 2.400 | 2.400 | = | |
| Cali, Santa Helena | 1.200 | 1.250 | 1.225 | = | | Villavicencio, CAV | 4.200 | 4.700 | 4.500 | + | |
| Cartagena, Bazurto | 2.000 | 2.000 | 2.000 | = | | Ajo importado | | | | | |
| Chiquinquirá (Boyacá) | 1.250 | 1.250 | 1.250 | + | | Armenia, Mercar | 2.267 | 2.333 | 2.311 | + | |
| Ibagué, Plaza La 21 | 640 | 720 | 667 | + | | Barranquilla, Barranquillita | 2.250 | 2.250 | 2.250 | = | |
| Ipiales (Nariño) | 700 | 700 | 700 | = | | Barranquilla, Granabastos | 2.125 | 2.150 | 2.142 | - | |
| Medellín, Central | | | | | | Bogotá, D. C., Corabastos | 2.500 | 2.567 | 2.533 | - | |
| Mayorista de Antioquia | 800 | 975 | 910 | - | | Bucaramanga, Centroabastos | 2.250 | 2.425 | 2.341 | - | |
| Neiva, Surabastos | 1.313 | 1.375 | 1.338 | - | | Buenaventura (Valle del Cauca) | 2.567 | 2.567 | 2.567 | + | |
| Pamplona (Norte de Santander) | 1.500 | 1.600 | 1.550 | - | | Cali, Cavasa | 2.200 | 2.267 | 2.233 | + | |
| Pasto (Nariño) | 1.000 | 1.313 | 1.188 | ++ | | Cali, Santa Helena | 2.133 | 2.133 | 2.133 | + | |
| San Gil (Santander) | 1.000 | 1.000 | 1.000 | = | | Cartagena, Bazurto | 2.250 | 2.250 | 2.250 | = | |
| Sogamoso (Boyacá) | 700 | 700 | 700 | n.d. | | Cúcuta, Cenabastos | 2.633 | 2.675 | 2.653 | - | |
| Tuluá (Valle del Cauca) | 1.150 | 1.150 | 1.150 | n.d. | | Ibagué, Plaza La 21 | 3.000 | 3.500 | 3.233 | + | |
| Tunja (Boyacá) | 950 | 1.000 | 980 | - | | Ipiales (Nariño) | 2.500 | 2.500 | 2.500 | + | |
| Ubaté (Cundinamarca) | 800 | 800 | 800 | = | | Medellín, Central | | | | | |
| Villavicencio, CAV | 900 | 1.025 | 929 | + | | Mayorista de Antioquia | 2.650 | 2.750 | 2.683 | - | |
| Ahuyama | | | | | | Montería (Córdoba) | 2.250 | 2.250 | 2.250 | = | |
| Armenia, Mercar | 633 | 667 | 644 | = | | Neiva, Surabastos | 2.800 | 2.800 | 2.800 | + | |
| Barranquilla, Barranquillita | 500 | 557 | 519 | + | | Palmira (Valle del Cauca) | 2.200 | 2.200 | 2.200 | = | |
| Barranquilla, Granabastos | 564 | 564 | 564 | + | | Pamplona (Norte de Santander) | 3.000 | 3.000 | 3.000 | = | |
| Bogotá, D. C., Corabastos | 1.000 | 1.000 | 1.000 | = | | Pasto (Nariño) | 2.500 | 2.700 | 2.567 | -- | |
| Bucaramanga, Centroabastos | 725 | 788 | 759 | + | | Pereira, La 41 | 2.750 | 2.750 | 2.750 | = | |
| Buenaventura (Valle del Cauca) | 667 | 667 | 667 | + | | Pereira, Mercasa | 2.733 | 2.900 | 2.817 | + | |
| Cali, Cavasa | 775 | 800 | 784 | ++ | | Popayán (Cauca) | 2.250 | 2.300 | 2.275 | = | |
| Cali, Santa Helena | 700 | 717 | 708 | + | | Sincelejo (Sucre) | 2.200 | 2.200 | 2.200 | = | |
| Cartagena, Bazurto | 761 | 800 | 776 | + | | Tuluá (Valle del Cauca) | 2.425 | 2.425 | 2.425 | - | |
| Cartago (Valle del Cauca) | 667 | 667 | 667 | - | | Apio | | | | | |
| Cúcuta, Cenabastos | 800 | 800 | 800 | = | | Armenia, Mercar | 1.400 | 1.400 | 1.400 | = | |
| Ibagué, Plaza La 21 | 800 | 800 | 800 | = | | Barranquilla, Barranquillita | 950 | 950 | 950 | + | |
| Manizales (Caldas) | 775 | 775 | 775 | = | | Barranquilla, Granabastos | 925 | 975 | 942 | - | |
| Medellín, Central | | | | | | Bogotá, D. C., Corabastos | 233 | 500 | 314 | + | |
| Mayorista de Antioquia | 667 | 775 | 739 | + | | Bucaramanga, Centroabastos | 833 | 1.000 | 914 | + | |
| Montería (Córdoba) | 433 | 467 | 450 | - | | Cali, Cavasa | 485 | 529 | 504 | - | |
| Neiva, Surabastos | 900 | 900 | 900 | n.d. | | Cali, Santa Helena | 510 | 529 | 520 | + | |
| Palmira (Valle del Cauca) | 725 | 725 | 725 | = | | Cartagena, Bazurto | 1.000 | 1.000 | 1.000 | = | |
| Pamplona (Norte de Santander) | 800 | 800 | 800 | = | | Cartago (Valle del Cauca) | 880 | 933 | 907 | ++ | |
| Pereira, La 41 | 850 | 950 | 900 | + | | Chiquinquirá (Boyacá) | 1.100 | 1.100 | 1.100 | = | |
| Pereira, Mercasa | 900 | 900 | 900 | + | | Cúcuta, Cenabastos | 889 | 944 | 910 | + | |
| Popayán (Cauca) | 520 | 540 | 530 | + | | Ibagué, Plaza La 21 | 640 | 720 | 667 | - | |
| Rionegro (Antioquia) | 673 | 700 | 692 | + | | Ipiales (Nariño) | 750 | 875 | 813 | + | |
| San Gil (Santander) | 567 | 700 | 633 | + | | Manizales (Caldas) | 880 | 1.000 | 940 | - | |
| Sincelejo (Sucre) | 390 | 390 | 390 | = | | Marinilla (Antioquia) | 438 | 550 | 494 | + | |
| Socorro (Santander) | 700 | 700 | 700 | + | | Medellín, Central | | | | | |
| Sogamoso (Boyacá) | 423 | 423 | 423 | n.d. | | Mayorista de Antioquia | 500 | 600 | 533 | + | |
| Tuluá (Valle del Cauca) | 700 | 700 | 700 | = | | Medellín, Coomercia | 575 | 800 | 650 | - | |
| Tunja (Boyacá) | 538 | 538 | 538 | = | | Montería (Córdoba) | 1.000 | 1.000 | 1.000 | = | |
| Valledupar, Mercabastos | 400 | 500 | 467 | - | | Neiva, Surabastos | 1.050 | 1.100 | 1.070 | - | |
| Valledupar, Mercado Nuevo | 400 | 400 | 400 | - | | Palmira (Valle del Cauca) | 833 | 833 | 833 | = | |
| Villavicencio, CAV | 1.000 | 1.000 | 1.000 | = | | Pamplona (Norte de Santander) | 833 | 1.000 | 917 | + | |
| Ají dulce | | | | | | Pasto (Nariño) | 1.250 | 1.250 | 1.250 | = | |
| Cartagena, Bazurto | 2.104 | 3.188 | 2.583 | + | | Pereira, La 41 | 889 | 889 | 889 | = | |
| Medellín, Central | | | | | | Pereira, Mercasa | 944 | 944 | 944 | = | |
| Mayorista de Antioquia | 4.000 | 4.000 | 4.000 | + | | Rionegro (Antioquia) | 800 | 872 | 833 | - | |
| Montería (Córdoba) | 1.833 | 2.917 | 2.375 | -- | | Sincelejo (Sucre) | 750 | 1.000 | 875 | ++ | |
| Sincelejo (Sucre) | 2.188 | 2.750 | 2.469 | - | | Tuluá (Valle del Cauca) | 833 | 833 | 833 | = | |
| Valledupar, Mercabastos | 1.375 | 1.800 | 1.558 | + | | Tunja (Boyacá) | 950 | 967 | 960 | + | |
| Valledupar, Mercado Nuevo | 1.500 | 1.800 | 1.600 | + | | Valledupar, Mercabastos | 800 | 1.000 | 900 | + | |
| Ají topito dulce | | | | | | Villavicencio, CAV | 900 | 1.200 | 1.050 | ++ | |
| Barranquilla, Barranquillita | 2.563 | 3.688 | 3.125 | ++ | | Arveja verde en vaina | | | | | |
| Ajo | | | | | | Armenia, Mercar | 2.373 | 2.400 | 2.391 | + | |
| Bogotá, D. C., Corabastos | 4.000 | 4.267 | 4.093 | + | | Barranquilla, Barranquillita | 4.667 | 4.875 | 4.764 | +++ | |
| Cartago (Valle del Cauca) | 3.333 | 3.333 | 3.333 | - | | Barranquilla, Granabastos | 4.000 | 4.125 | 4.063 | + | |
| Chiquinquirá (Boyacá) | 3.800 | 3.800 | 3.800 | -- | | Bogotá, D. C., Corabastos | 3.200 | 3.867 | 3.473 | +++ | |
| Cúcuta, Cenabastos | 2.500 | 3.111 | 2.931 | +++ | | Bucaramanga, Centroabastos | 2.400 | 2.800 | 2.550 | ++ | |
| Ipiales (Nariño) | 3.000 | 3.167 | 3.083 | -- | | Carmen de Viboral (Antioquia) | 1.575 | 1.575 | 1.575 | - | |
| Manizales (Caldas) | 3.469 | 3.500 | 3.484 | = | | Cartago (Valle del Cauca) | 2.133 | 2.133 | 2.133 | - | |
| Medellín, Central | | | | | | Chiquinquirá (Boyacá) | 2.500 | 2.500 | 2.500 | + | |
| Mayorista de Antioquia | 4.000 | 4.875 | 4.625 | - | | Cúcuta, Cenabastos | 2.167 | 3.233 | 2.505 | ++ | |
| Pamplona (Norte de Santander) | 2.167 | 2.333 | 2.260 | ++ | | El Santuario (Antioquia) | 1.675 | 1.950 | 1.813 | + | |
| Pasto (Nariño) | 7.500 | 7.750 | 7.583 | + | | Ibagué, Plaza La 21 | 2.100 | 2.380 | 2.233 | +++ | |
| Pereira, La 41 | 3.056 | 3.056 | 3.056 | = | | Ipiales (Nariño) | 1.933 | 2.350 | 2.142 | ++ | |
| | | | | | | La Ceja (Antioquia) | 1.667 | 1.850 | 1.758 | - | |

**Cuadro 1. Mercados mayoristas. Precios de venta de verduras y hortalizas (continuación)
2013 (7 al 13 de diciembre)**

| Productos y mercados | Pesos por kilogramo | | | | Tendencia | Productos y mercados | Pesos por kilogramo | | | | Tendencia |
|---|---------------------|--------|-------|---------|-----------|--|---------------------|--------|-------|---------|-----------|
| | Mínimo | Máximo | Medio | Precios | | | Mínimo | Máximo | Medio | Precios | |
| Arveja verde en vaina (continuación) | | | | | | Calabaza | | | | | |
| Manizales (Caldas) | 2.388 | 2.444 | 2.416 | | - | Bogotá, D. C., Corabastos | 333 | 427 | 380 | | - |
| Marinilla (Antioquia) | 1.650 | 1.767 | 1.689 | | ++ | Montería (Córdoba) | 300 | 300 | 300 | | = |
| Medellín, Central | | | | | | Cebolla cabeza blanca | | | | | |
| Mayorista de Antioquia | 1.533 | 2.267 | 1.919 | | ++ | Armenia, Mercar | 873 | 893 | 887 | | - |
| Medellín, Coomerca | 1.950 | 2.400 | 2.259 | | ++ | Barranquilla, Barranquillita | 1.025 | 1.050 | 1.042 | | + |
| Montería (Córdoba) | 4.000 | 4.000 | 4.000 | | n.d. | Barranquilla, Granabastos | 1.050 | 1.050 | 1.050 | | + |
| Neiva, Surabastos | 2.240 | 2.800 | 2.536 | | +++ | Bogotá, D. C., Corabastos | 1.027 | 1.124 | 1.063 | | - |
| Palmira (Valle del Cauca) | 1.850 | 2.600 | 2.225 | | +++ | Bucaramanga, Centroabastos | 900 | 980 | 920 | | + |
| Pamplona (Norte de Santander) | 1.633 | 2.275 | 1.950 | | ++ | Cartagena, Bazurto | 1.075 | 1.150 | 1.117 | | + |
| Pereira, La 41 | 2.440 | 2.440 | 2.440 | | + | Cartago (Valle del Cauca) | 940 | 973 | 957 | | + |
| Pereira, Mercasa | 2.080 | 2.200 | 2.170 | | - | Chiquinquirá (Boyacá) | 925 | 925 | 925 | | ++ |
| Rionegro (Antioquia) | 1.650 | 1.850 | 1.761 | | ++ | Cúcuta, Cenabastos | 960 | 1.000 | 977 | | + |
| San Gil (Santander) | 2.228 | 2.692 | 2.460 | | ++ | Ibagué, Plaza La 21 | 840 | 880 | 867 | | - |
| San Vicente (Antioquia) | 1.100 | 1.100 | 1.100 | | --- | La Ceja (Antioquia) | 1.333 | 1.333 | 1.333 | | ++ |
| Socorro (Santander) | 2.019 | 2.278 | 2.148 | | +++ | Manizales (Caldas) | 1.050 | 1.050 | 1.050 | | - |
| Sogamoso (Boyacá) | 3.000 | 3.000 | 3.000 | | n.d. | Medellín, Central | | | | | |
| Sonsón (Antioquia) | 1.660 | 1.660 | 1.660 | | +++ | Mayorista de Antioquia | 1.231 | 1.322 | 1.254 | | + |
| Tunja (Boyacá) | 2.500 | 2.533 | 2.513 | | ++ | Medellín, Coomerca | 1.050 | 1.175 | 1.138 | | ++ |
| Ubaté (Cundinamarca) | 1.950 | 1.950 | 1.950 | | ++ | Montería (Córdoba) | 1.133 | 1.133 | 1.133 | | ++ |
| Villavicencio, CAV | 2.600 | 2.900 | 2.775 | | ++ | Neiva, Surabastos | 850 | 900 | 878 | | - |
| Arveja verde en vaina pastusa | | | | | | Pamplona (Norte de Santander) | 933 | 967 | 952 | | + |
| Buenaventura (Valle del Cauca) | 3.200 | 3.200 | 3.200 | | +++ | Pereira, La 41 | 913 | 1.040 | 977 | | ++ |
| Cali, Cavasa | 1.675 | 2.800 | 2.250 | | +++ | Pereira, Mercasa | 953 | 953 | 953 | | + |
| Cali, Santa Helena | 1.650 | 2.000 | 1.825 | | + | Rionegro (Antioquia) | 1.016 | 1.042 | 1.033 | | - |
| Manizales (Caldas) | 2.583 | 2.583 | 2.583 | | + | San Gil (Santander) | 933 | 940 | 937 | | - |
| Pasto (Nariño) | 1.725 | 2.025 | 1.903 | | +++ | Sincelejo (Sucre) | 1.125 | 1.150 | 1.138 | | ++ |
| Popayán (Cauca) | 2.350 | 2.450 | 2.400 | | +++ | Socorro (Santander) | 947 | 947 | 947 | | - |
| Tuluá (Valle del Cauca) | 1.960 | 2.853 | 2.407 | | +++ | Sogamoso (Boyacá) | 700 | 700 | 700 | | n.d. |
| Berenjena | | | | | | Tunja (Boyacá) | 687 | 753 | 711 | | - |
| Barranquilla, Barranquillita | 500 | 625 | 542 | | + | Ubaté (Cundinamarca) | 1.400 | 1.400 | 1.400 | | = |
| Bogotá, D. C., Corabastos | 2.000 | 2.067 | 2.013 | | + | Valledupar, Mercabastos | 900 | 1.000 | 950 | | = |
| Cali, Cavasa | 1.050 | 1.050 | 1.050 | | = | Villavicencio, CAV | 850 | 1.050 | 950 | | - |
| Cali, Santa Helena | 1.700 | 1.800 | 1.750 | | + | Cebolla cabeza blanca bogotana | | | | | |
| Cartagena, Bazurto | 1.431 | 1.431 | 1.431 | | ++ | Buenaventura (Valle del Cauca) | 1.056 | 1.056 | 1.056 | | + |
| Cúcuta, Cenabastos | 333 | 333 | 333 | | -- | Cali, Santa Helena | 854 | 896 | 875 | | + |
| Manizales (Caldas) | 2.000 | 2.000 | 2.000 | | = | Tuluá (Valle del Cauca) | 840 | 840 | 840 | | - |
| Medellín, Central | | | | | | Cebolla cabeza blanca ecuatoriana | | | | | |
| Mayorista de Antioquia | 1.500 | 1.500 | 1.500 | | + | Ipiales (Nariño) | 769 | 769 | 769 | | +++ |
| Montería (Córdoba) | 625 | 625 | 625 | | + | Cebolla cabeza blanca importada | | | | | |
| Pamplona (Norte de Santander) | 222 | 333 | 306 | | - | Barranquilla, Barranquillita | 1.000 | 1.000 | 1.000 | | n.d. |
| Sincelejo (Sucre) | 738 | 781 | 759 | | - | Rionegro (Antioquia) | 927 | 1.146 | 1.084 | | - |
| Brócoli | | | | | | Cebolla cabeza blanca pastusa | | | | | |
| Armenia, Mercar | 1.600 | 1.600 | 1.600 | | ++ | Buenaventura (Valle del Cauca) | 951 | 951 | 951 | | + |
| Barranquilla, Barranquillita | 3.750 | 3.833 | 3.778 | | ++ | Palmira (Valle del Cauca) | 729 | 729 | 729 | | = |
| Barranquilla, Granabastos | 3.633 | 3.633 | 3.633 | | + | Pasto (Nariño) | 604 | 609 | 606 | | -- |
| Bogotá, D. C., Corabastos | 1.500 | 1.933 | 1.633 | | +++ | Popayán (Cauca) | 729 | 736 | 733 | | + |
| Bucaramanga, Centroabastos | 1.600 | 1.800 | 1.694 | | + | Tuluá (Valle del Cauca) | 847 | 931 | 889 | | n.d. |
| Cali, Cavasa | 2.000 | 2.000 | 2.000 | | +++ | Cebolla cabeza blanca peruana | | | | | |
| Cali, Santa Helena | 1.450 | 1.500 | 1.475 | | - | Buenaventura (Valle del Cauca) | 1.083 | 1.083 | 1.083 | | + |
| Cartagena, Bazurto | 5.000 | 5.000 | 5.000 | | = | Cali, Cavasa | 964 | 984 | 974 | | ++ |
| Chiquinquirá (Boyacá) | 900 | 900 | 900 | | = | Ipiales (Nariño) | 801 | 851 | 826 | | + |
| Cúcuta, Cenabastos | 1.500 | 1.767 | 1.567 | | - | Tuluá (Valle del Cauca) | 931 | 986 | 958 | | - |
| Ibagué, Plaza La 21 | 1.500 | 1.500 | 1.500 | | = | Cebolla cabeza roja | | | | | |
| Ipiales (Nariño) | 500 | 583 | 542 | | + | Ibagué, Plaza La 21 | 800 | 1.000 | 900 | | - |
| Manizales (Caldas) | 2.378 | 2.378 | 2.378 | | + | San Gil (Santander) | 1.200 | 1.200 | 1.200 | | - |
| Marinilla (Antioquia) | 875 | 900 | 888 | | +++ | Cebolla cabeza roja ecuatoriana | | | | | |
| Medellín, Central | | | | | | Ipiales (Nariño) | 769 | 769 | 769 | | +++ |
| Mayorista de Antioquia | 1.200 | 1.425 | 1.292 | | - | Cebolla cabeza roja importada | | | | | |
| Montería (Córdoba) | 3.933 | 4.000 | 3.967 | | - | Barranquilla, Barranquillita | 1.222 | 1.222 | 1.222 | | = |
| Neiva, Surabastos | 1.900 | 2.000 | 1.980 | | - | Bucaramanga, Centroabastos | 1.014 | 1.073 | 1.033 | | - |
| Palmira (Valle del Cauca) | 833 | 833 | 833 | | + | Buenaventura (Valle del Cauca) | 917 | 917 | 917 | | + |
| Pamplona (Norte de Santander) | 1.500 | 1.500 | 1.500 | | = | Medellín, Central | | | | | |
| Pasto (Nariño) | 650 | 650 | 650 | | = | Mayorista de Antioquia | 1.042 | 1.120 | 1.051 | | - |
| Sogamoso (Boyacá) | 1.000 | 1.000 | 1.000 | | n.d. | Montería (Córdoba) | 1.005 | 1.107 | 1.056 | | - |
| Tunja (Boyacá) | 867 | 1.000 | 953 | | ++ | Palmira (Valle del Cauca) | 833 | 906 | 870 | | - |
| Ubaté (Cundinamarca) | 1.000 | 1.000 | 1.000 | | = | Tuluá (Valle del Cauca) | 993 | 1.063 | 1.028 | | -- |
| Villavicencio, CAV | 2.400 | 2.533 | 2.511 | | - | Cebolla cabeza roja ocañera | | | | | |
| Calabacín | | | | | | Bucaramanga, Centroabastos | 1.979 | 2.292 | 2.083 | | - |
| Bogotá, D. C., Corabastos | 422 | 511 | 463 | | n.d. | Medellín, Central | | | | | |
| Cali, Cavasa | 1.800 | 2.000 | 1.917 | | ++ | Mayorista de Antioquia | 1.042 | 1.094 | 1.049 | | - |
| Medellín, Central | | | | | | | | | | | |
| Mayorista de Antioquia | 1.125 | 1.833 | 1.601 | | - | | | | | | |
| San Gil (Santander) | 667 | 800 | 733 | | +++ | | | | | | |
| Tunja (Boyacá) | 300 | 375 | 350 | | n.d. | | | | | | |
| Ubaté (Cundinamarca) | 1.500 | 1.500 | 1.500 | | = | | | | | | |


Cuadro 1. Mercados mayoristas. Precios de venta de verduras y hortalizas (continuación)
2013 (7 al 13 de diciembre)

| Productos y mercados | Pesos por kilogramo | | | | Tendencia | Productos y mercados | Pesos por kilogramo | | | | Tendencia |
|---|---------------------|--------|-------|--|-----------|--------------------------------------|---------------------|--------|-------|--|-----------|
| | Mínimo | Máximo | Medio | | | | Mínimo | Máximo | Medio | | |
| Cebolla cabezona roja ocañera (continuación) | | | | | | Cebolla puerro (continuación) | | | | | |
| Neiva, Surabastos | 1.000 | 1.040 | 1.020 | | + | Pamplona (Norte de Santander) | 1.750 | 1.750 | 1.750 | | = |
| Sincelejo (Sucre) | 1.234 | 1.252 | 1.243 | | + | Cebollín chino | | | | | |
| Valledupar, Mercabastos | 1.200 | 1.300 | 1.233 | | = | Barranquilla, Barranquillita | 1.625 | 1.833 | 1.736 | | - |
| Valledupar, Mercado Nuevo | 1.200 | 1.300 | 1.233 | | = | Cartagena, Bazaruto | 4.000 | 4.000 | 4.000 | | = |
| Cebolla cabezona roja peruana | | | | | | Chócolo mazorca | | | | | |
| Barranquilla, Granabastos | 1.222 | 1.222 | 1.222 | | - | Armenia, Mercar | 343 | 348 | 346 | | - |
| Cali, Cavasa | 813 | 833 | 823 | | + | Armenia, Retiro | 300 | 314 | 307 | | n.d. |
| Cali, Santa Helena | 938 | 958 | 948 | | - | Barranquilla, Barranquillita | 473 | 473 | 473 | | = |
| Cartagena, Bazaruto | 1.189 | 1.288 | 1.250 | | - | Bogotá, D. C., Corabastos | 500 | 580 | 532 | | + |
| Cúcuta, Cenabastos | 688 | 1.302 | 1.193 | | -- | Bucaramanga, Centroabastos | 665 | 738 | 693 | | + |
| Ipiales (Nariño) | 745 | 823 | 784 | | - | Buenaventura (Valle del Cauca) | 571 | 571 | 571 | | - |
| Pasto (Nariño) | 844 | 854 | 851 | | - | Cali, Cavasa | 571 | 571 | 571 | | + |
| Sincelejo (Sucre) | 1.250 | 1.266 | 1.258 | | + | Cali, Santa Helena | 524 | 524 | 524 | | + |
| Valledupar, Mercabastos | 1.175 | 1.267 | 1.215 | | + | Cartagena, Bazaruto | 450 | 550 | 483 | | ++ |
| Valledupar, Mercado Nuevo | 1.200 | 1.300 | 1.233 | | - | Cartago (Valle del Cauca) | 583 | 583 | 583 | | = |
| Cebolla junca | | | | | | Chiquinquirá (Boyacá) | 420 | 420 | 420 | | = |
| Armenia, Mercar | 933 | 960 | 951 | | +++ | Cúcuta, Cenabastos | 409 | 545 | 455 | | + |
| Barranquilla, Granabastos | 1.150 | 1.267 | 1.228 | | + | Ibagué, Plaza La 21 | 416 | 480 | 445 | | - |
| Bucaramanga, Centroabastos | 477 | 906 | 632 | | + | Ipiales (Nariño) | 629 | 629 | 629 | | +++ |
| Cartagena, Bazaruto | 765 | 1.081 | 900 | | +++ | Manizales (Caldas) | 415 | 415 | 415 | | = |
| Cartago (Valle del Cauca) | 800 | 800 | 800 | | + | Marinilla (Antioquia) | 647 | 736 | 704 | | + |
| Chiquinquirá (Boyacá) | 792 | 792 | 792 | | +++ | Medellín, Central | | | | | |
| Ipiales (Nariño) | 1.000 | 1.000 | 1.000 | | ++ | Mayorista de Antioquia | 667 | 667 | 667 | | = |
| La Ceja (Antioquia) | 960 | 1.020 | 990 | | ++ | Medellín, Coomerca | 600 | 711 | 670 | | + |
| Manizales (Caldas) | 1.040 | 1.240 | 1.140 | | +++ | Montería (Córdoba) | 633 | 650 | 642 | | - |
| Medellín, Central | | | | | | Neiva, Surabastos | 480 | 480 | 480 | | = |
| Mayorista de Antioquia | 1.200 | 1.500 | 1.250 | | -- | Pamplona (Norte de Santander) | 455 | 455 | 455 | | + |
| Medellín, Coomerca | 1.067 | 1.700 | 1.327 | | - | Pasto (Nariño) | 300 | 421 | 379 | | -- |
| Montería (Córdoba) | 1.208 | 1.854 | 1.531 | | +++ | Peñol (Antioquia) | 522 | 561 | 542 | | - |
| Pereira, La 41 | 800 | 800 | 800 | | + | Popayán (Cauca) | 493 | 500 | 496 | | -- |
| Pereira, La Bella | 633 | 633 | 633 | | = | Rionegro (Antioquia) | 614 | 714 | 658 | | + |
| Pereira, Mercasa | 600 | 733 | 683 | | - | San Gil (Santander) | 519 | 625 | 572 | | - |
| Rionegro (Antioquia) | 879 | 969 | 924 | | + | San Vicente (Antioquia) | 647 | 647 | 647 | | + |
| Sincelejo (Sucre) | 550 | 760 | 655 | | ++ | Sincelejo (Sucre) | 480 | 485 | 483 | | - |
| Sonsón (Antioquia) | 670 | 670 | 670 | | -- | Socorro (Santander) | 500 | 625 | 563 | | - |
| Ubaté (Cundinamarca) | 800 | 800 | 800 | | ++ | Sogamoso (Boyacá) | 380 | 380 | 380 | | n.d. |
| Valledupar, Mercabastos | 667 | 667 | 667 | | - | Sonsón (Antioquia) | 400 | 400 | 400 | | -- |
| Villavicencio, CAV | 1.087 | 1.250 | 1.132 | | +++ | Tuluá (Valle del Cauca) | 571 | 595 | 583 | | - |
| Cebolla junca Aquitania | | | | | | Tunja (Boyacá) | 360 | 400 | 381 | | - |
| Barranquilla, Barranquillita | 1.000 | 1.378 | 1.248 | | +++ | Ubaté (Cundinamarca) | 400 | 400 | 400 | | + |
| Bogotá, D. C., Corabastos | 926 | 1.630 | 1.085 | | + | Valledupar, Mercabastos | 667 | 800 | 747 | | - |
| Bucaramanga, Centroabastos | 563 | 563 | 563 | | + | Villavicencio, CAV | 650 | 725 | 696 | | - |
| Buenaventura (Valle del Cauca) | 1.233 | 1.233 | 1.233 | | = | Cidra | | | | | |
| Cali, Cavasa | 681 | 859 | 774 | | +++ | Bogotá, D. C., Corabastos | 667 | 667 | 667 | | = |
| Cali, Santa Helena | 711 | 933 | 822 | | +++ | Ibagué, Plaza La 21 | 560 | 560 | 560 | | n.d. |
| Ibagué, Plaza La 21 | 940 | 1.000 | 971 | | - | La Ceja (Antioquia) | 400 | 400 | 400 | | = |
| Neiva, Surabastos | 387 | 640 | 513 | | -- | Marinilla (Antioquia) | 225 | 225 | 225 | | -- |
| San Gil (Santander) | 1.420 | 1.420 | 1.420 | | + | Medellín, Central | | | | | |
| Sogamoso (Boyacá) | 483 | 483 | 483 | | n.d. | Mayorista de Antioquia | 225 | 400 | 329 | | +++ |
| Tuluá (Valle del Cauca) | 1.052 | 1.133 | 1.093 | | + | Peñol (Antioquia) | 215 | 228 | 223 | | - |
| Tunja (Boyacá) | 617 | 633 | 627 | | n.d. | San Vicente (Antioquia) | 213 | 213 | 213 | | -- |
| Cebolla junca Berlín | | | | | | Villavicencio, CAV | 800 | 840 | 820 | | - |
| Barranquilla, Barranquillita | 840 | 1.240 | 1.027 | | + | Cilantro | | | | | |
| Cúcuta, Cenabastos | 469 | 781 | 594 | | ++ | Armenia, Mercar | 1.600 | 1.600 | 1.600 | | + |
| Pamplona (Norte de Santander) | 469 | 563 | 517 | | - | Barranquilla, Barranquillita | 2.750 | 2.750 | 2.750 | | + |
| Valledupar, Mercabastos | 667 | 833 | 778 | | + | Bogotá, D. C., Corabastos | 867 | 1.600 | 1.322 | | +++ |
| Cebolla junca Tenerife | | | | | | Bucaramanga, Centroabastos | 3.133 | 4.000 | 3.535 | | ++ |
| Cali, Cavasa | 675 | 813 | 744 | | +++ | Buenaventura (Valle del Cauca) | 1.917 | 1.917 | 1.917 | | = |
| Cali, Santa Helena | 483 | 767 | 625 | | +++ | Cali, Cavasa | 1.000 | 1.000 | 1.000 | | = |
| Palmira (Valle del Cauca) | 400 | 637 | 519 | | +++ | Cali, Santa Helena | 950 | 975 | 963 | | + |
| Cebolla junca pastusa | | | | | | Cartagena, Bazaruto | 2.325 | 2.500 | 2.408 | | + |
| Cali, Santa Helena | 711 | 711 | 711 | | +++ | Cartago (Valle del Cauca) | 2.667 | 3.000 | 2.833 | | +++ |
| Palmira (Valle del Cauca) | 514 | 688 | 601 | | +++ | Chiquinquirá (Boyacá) | 1.625 | 1.625 | 1.625 | | = |
| Pasto (Nariño) | 489 | 600 | 552 | | +++ | Cúcuta, Cenabastos | 4.000 | 4.500 | 4.125 | | + |
| Popayán (Cauca) | 667 | 681 | 674 | | + | Ibagué, Plaza La 21 | 900 | 1.400 | 1.150 | | --- |
| Cebolla puerro | | | | | | Ipiales (Nariño) | 1.400 | 1.600 | 1.500 | | --- |
| Bogotá, D. C., Corabastos | 1.867 | 1.933 | 1.900 | | -- | La Ceja (Antioquia) | 1.000 | 2.000 | 1.500 | | --- |
| Cali, Cavasa | 2.000 | 2.000 | 2.000 | | = | Manizales (Caldas) | 3.067 | 3.067 | 3.067 | | + |
| Cali, Santa Helena | 2.333 | 2.500 | 2.417 | | - | Marinilla (Antioquia) | 525 | 1.000 | 763 | | -- |
| Cúcuta, Cenabastos | 1.917 | 1.917 | 1.917 | | + | Medellín, Central | | | | | |
| Medellín, Central | | | | | | Mayorista de Antioquia | 933 | 1.500 | 1.210 | | -- |
| Mayorista de Antioquia | 1.625 | 1.750 | 1.667 | | - | Medellín, Coomerca | 500 | 1.500 | 1.250 | | - |
| | | | | | | Montería (Córdoba) | 2.000 | 2.000 | 2.000 | | --- |
| | | | | | | Neiva, Surabastos | 4.000 | 5.333 | 4.667 | | --- |
| | | | | | | Palmira (Valle del Cauca) | 1.000 | 1.000 | 1.000 | | = |
| | | | | | | Pamplona (Norte de Santander) | 1.000 | 1.700 | 1.400 | | -- |

**Cuadro 1. Mercados mayoristas. Precios de venta de verduras y hortalizas (continuación)
2013 (7 al 13 de diciembre)**

| Productos y mercados | Pesos por kilogramo | | | | Tendencia | Productos y mercados | Pesos por kilogramo | | | | Tendencia |
|--------------------------------|---------------------|--------|-------|---------|-----------|---|---------------------|--------|-------|---------|-----------|
| | Mínimo | Máximo | Medio | Precios | | | Mínimo | Máximo | Medio | Precios | |
| Cilantro (continuación) | | | | | | Frijol verde bolo (continuación) | | | | | |
| Pasto (Nariño) | 3.750 | 5.000 | 4.583 | | ++ | Pamplona (Norte de Santander) | 1.225 | 1.450 | 1.338 | | + |
| Pereira, La 41 | 1.500 | 1.500 | 1.500 | | = | Frijol verde cargamanto | | | | | |
| Pereira, Mercasa | 1.500 | 1.750 | 1.563 | | + | Bogotá, D. C., Corabastos | 1.433 | 1.933 | 1.576 | | - |
| Popayán (Cauca) | 1.500 | 1.500 | 1.500 | | = | Cali, Cavasa | 1.067 | 1.225 | 1.148 | | - |
| Rionegro (Antioquia) | 1.733 | 1.800 | 1.765 | | - | Cali, Santa Helena | 1.150 | 1.400 | 1.275 | | - |
| San Gil (Santander) | 2.000 | 2.000 | 2.000 | | = | Carmen de Viboral (Antioquia) | 1.150 | 1.150 | 1.150 | | -- |
| Sincelejo (Sucre) | 2.500 | 2.500 | 2.500 | | - | El Santuario (Antioquia) | 1.150 | 1.150 | 1.150 | | --- |
| Socorro (Santander) | 2.000 | 2.000 | 2.000 | | = | La Ceja (Antioquia) | 1.400 | 1.400 | 1.400 | | -- |
| Sogamoso (Boyacá) | 1.333 | 1.333 | 1.333 | | n.d. | Marinilla (Antioquia) | 1.213 | 1.350 | 1.288 | | - |
| Tuluá (Valle del Cauca) | 1.233 | 1.400 | 1.317 | | - | Medellín, Central | | | | | |
| Tunja (Boyacá) | 833 | 1.417 | 1.067 | | n.d. | Mayorista de Antioquia | 1.125 | 1.450 | 1.260 | | -- |
| Ubaté (Cundinamarca) | 2.500 | 2.500 | 2.500 | | = | Medellín, Coomerca | 1.325 | 1.550 | 1.422 | | - |
| Valledupar, Mercabastos | 2.000 | 3.000 | 2.500 | | +++ | Pasto (Nariño) | 1.000 | 1.175 | 1.108 | | -- |
| Valledupar, Mercado Nuevo | 2.000 | 3.000 | 2.333 | | ++ | Peñol (Antioquia) | 1.350 | 1.750 | 1.521 | | - |
| Villavicencio, CAV | 2.000 | 2.500 | 2.167 | | ++ | Popayán (Cauca) | 1.400 | 1.630 | 1.515 | | - |
| Coles | | | | | | Rionegro (Antioquia) | 1.350 | 1.525 | 1.449 | | - |
| Barranquilla, Barranquillita | 2.000 | 2.000 | 2.000 | | = | San Vicente (Antioquia) | 1.158 | 1.158 | 1.158 | | - |
| Bogotá, D. C., Corabastos | 1.400 | 1.467 | 1.411 | | --- | Sogamoso (Boyacá) | 1.400 | 1.400 | 1.400 | | n.d. |
| Medellín, Central | | | | | | Sonsón (Antioquia) | 1.050 | 1.050 | 1.050 | | -- |
| Mayorista de Antioquia | 525 | 575 | 547 | | + | Tuluá (Valle del Cauca) | 1.387 | 1.480 | 1.433 | | - |
| Medellín, Coomerca | 700 | 1.000 | 800 | | - | Tunja (Boyacá) | 1.250 | 1.400 | 1.351 | | +++ |
| Coliflor | | | | | | Villavicencio, CAV | 1.100 | 1.590 | 1.332 | | - |
| Armenia, Mercar | 1.889 | 1.889 | 1.889 | | + | Frijol verde en vaina | | | | | |
| Barranquilla, Barranquillita | 3.500 | 3.500 | 3.500 | | + | Armenia, Mercar | 1.440 | 1.520 | 1.484 | | - |
| Barranquilla, Granabastos | 3.867 | 3.933 | 3.900 | | = | Barranquilla, Barranquillita | 4.000 | 4.000 | 4.000 | | + |
| Bogotá, D. C., Corabastos | 800 | 1.000 | 933 | | +++ | Barranquilla, Granabastos | 3.433 | 3.433 | 3.433 | | + |
| Bucaramanga, Centroabastos | 1.600 | 1.825 | 1.706 | | + | Bucaramanga, Centroabastos | 950 | 1.450 | 1.197 | | --- |
| Cali, Cavasa | 2.000 | 2.000 | 2.000 | | +++ | Buenaventura (Valle del Cauca) | 1.600 | 1.600 | 1.600 | | = |
| Cali, Santa Helena | 1.450 | 1.500 | 1.475 | | - | Cartago (Valle del Cauca) | 1.433 | 1.533 | 1.483 | | - |
| Cartagena, Bazurto | 5.000 | 5.000 | 5.000 | | - | Chiquinquirá (Boyacá) | 1.350 | 1.350 | 1.350 | | -- |
| Cartago (Valle del Cauca) | 933 | 1.067 | 1.000 | | - | Cúcuta, Cenabastos | 1.500 | 1.500 | 1.500 | | - |
| Chiquinquirá (Boyacá) | 900 | 900 | 900 | | = | Ibagué, Plaza La 21 | 880 | 1.067 | 973 | | --- |
| Cúcuta, Cenabastos | 1.500 | 1.767 | 1.567 | | - | Ipiales (Nariño) | 1.152 | 1.227 | 1.189 | | - |
| Ipiales (Nariño) | 708 | 750 | 729 | | ++ | Manizales (Caldas) | 1.600 | 1.675 | 1.638 | | - |
| Manizales (Caldas) | 1.567 | 1.567 | 1.567 | | + | Montería (Córdoba) | 1.800 | 1.800 | 1.800 | | = |
| Marinilla (Antioquia) | 750 | 750 | 750 | | ++ | Neiva, Surabastos | 1.600 | 1.680 | 1.616 | | - |
| Medellín, Central | | | | | | Pamplona (Norte de Santander) | 792 | 1.025 | 908 | | ++ |
| Mayorista de Antioquia | 1.200 | 1.425 | 1.292 | | - | Pereira, La 41 | 1.275 | 1.275 | 1.275 | | -- |
| Montería (Córdoba) | 4.000 | 4.000 | 4.000 | | = | Pereira, Mercasa | 1.050 | 1.350 | 1.188 | | -- |
| Neiva, Surabastos | 1.650 | 1.800 | 1.740 | | +++ | San Gil (Santander) | 1.311 | 1.321 | 1.316 | | - |
| Palmira (Valle del Cauca) | 1.033 | 1.067 | 1.050 | | + | Sincelejo (Sucre) | 1.800 | 2.000 | 1.900 | | - |
| Pamplona (Norte de Santander) | 1.250 | 1.250 | 1.250 | | = | Socorro (Santander) | 1.224 | 1.408 | 1.316 | | + |
| Pasto (Nariño) | 750 | 950 | 833 | | ++ | Tunja (Boyacá) | 800 | 950 | 830 | | n.d. |
| Pereira, La 41 | 1.125 | 1.208 | 1.167 | | + | Ubaté (Cundinamarca) | 1.200 | 1.200 | 1.200 | | -- |
| Pereira, Mercasa | 972 | 972 | 972 | | - | Haba verde | | | | | |
| Popayán (Cauca) | 1.000 | 1.042 | 1.021 | | -- | Bogotá, D. C., Corabastos | 1.033 | 1.200 | 1.139 | | ++ |
| Sogamoso (Boyacá) | 1.000 | 1.000 | 1.000 | | n.d. | Cúcuta, Cenabastos | 1.000 | 1.000 | 1.000 | | = |
| Tunja (Boyacá) | 967 | 1.250 | 1.077 | | ++ | Ipiales (Nariño) | 475 | 475 | 475 | | - |
| Ubaté (Cundinamarca) | 1.000 | 1.000 | 1.000 | | + | Pamplona (Norte de Santander) | 494 | 528 | 511 | | + |
| Villavicencio, CAV | 1.200 | 1.400 | 1.283 | | + | Sogamoso (Boyacá) | 400 | 400 | 400 | | n.d. |
| Espinaca | | | | | | Tunja (Boyacá) | 450 | 450 | 450 | | ++ |
| Armenia, Mercar | 2.481 | 2.667 | 2.574 | | +++ | Habichuela | | | | | |
| Barranquilla, Barranquillita | 3.750 | 3.833 | 3.778 | | ++ | Armenia, Mercar | 1.600 | 1.600 | 1.600 | | - |
| Barranquilla, Granabastos | 3.700 | 3.833 | 3.767 | | + | Barranquilla, Barranquillita | 1.788 | 1.800 | 1.796 | | ++ |
| Bogotá, D. C., Corabastos | 633 | 1.233 | 940 | | +++ | Barranquilla, Granabastos | 2.050 | 2.075 | 2.067 | | +++ |
| Bucaramanga, Centroabastos | 2.000 | 2.000 | 2.000 | | = | Bogotá, D. C., Corabastos | 2.187 | 2.560 | 2.384 | | ++ |
| Cali, Cavasa | 1.500 | 1.500 | 1.500 | | = | Bucaramanga, Centroabastos | 1.200 | 1.583 | 1.407 | | +++ |
| Cartagena, Bazurto | 5.500 | 5.500 | 5.500 | | = | Buenaventura (Valle del Cauca) | 1.733 | 1.733 | 1.733 | | - |
| Chiquinquirá (Boyacá) | 1.125 | 1.125 | 1.125 | | = | Cali, Cavasa | 1.200 | 1.275 | 1.231 | | --- |
| Ibagué, Plaza La 21 | 1.333 | 1.667 | 1.519 | | ++ | Cali, Santa Helena | 1.067 | 1.867 | 1.467 | | - |
| Ipiales (Nariño) | 700 | 700 | 700 | | = | Cartagena, Bazurto | 1.850 | 2.100 | 1.956 | | +++ |
| Manizales (Caldas) | 2.833 | 2.833 | 2.833 | | = | Cartago (Valle del Cauca) | 1.973 | 2.053 | 2.013 | | ++ |
| Marinilla (Antioquia) | 575 | 667 | 621 | | + | Chiquinquirá (Boyacá) | 1.481 | 1.481 | 1.481 | | ++ |
| Medellín, Central | | | | | | Cúcuta, Cenabastos | 1.250 | 2.438 | 1.625 | | +++ |
| Mayorista de Antioquia | 1.500 | 2.375 | 1.819 | | +++ | El Santuario (Antioquia) | 1.500 | 1.900 | 1.700 | | ++ |
| Medellín, Coomerca | 1.500 | 2.000 | 1.717 | | + | Ibagué, Plaza La 21 | 1.600 | 1.867 | 1.742 | | ++ |
| Neiva, Surabastos | 2.353 | 2.471 | 2.376 | | +++ | Ipiales (Nariño) | 1.500 | 1.500 | 1.500 | | ++ |
| Pamplona (Norte de Santander) | 1.500 | 1.600 | 1.550 | | - | La Ceja (Antioquia) | 1.433 | 1.733 | 1.583 | | -- |
| Pasto (Nariño) | 1.250 | 1.313 | 1.271 | | ++ | Manizales (Caldas) | 1.680 | 2.060 | 1.870 | | + |
| San Gil (Santander) | 1.000 | 1.000 | 1.000 | | = | Marinilla (Antioquia) | 1.733 | 1.900 | 1.789 | | +++ |
| Sogamoso (Boyacá) | 3.000 | 3.000 | 3.000 | | n.d. | Medellín, Central | | | | | |
| Tunja (Boyacá) | 2.000 | 2.400 | 2.160 | | + | Mayorista de Antioquia | 1.425 | 2.300 | 1.763 | | + |
| Ubaté (Cundinamarca) | 1.176 | 1.176 | 1.176 | | --- | Medellín, Coomerca | 1.800 | 2.450 | 2.122 | | + |
| Villavicencio, CAV | 1.200 | 1.300 | 1.258 | | ++ | Montería (Córdoba) | 1.133 | 1.233 | 1.183 | | --- |
| Frijol verde bolo | | | | | | Neiva, Surabastos | 1.400 | 1.960 | 1.608 | | + |
| Cúcuta, Cenabastos | 2.000 | 2.425 | 2.139 | | - | Palmira (Valle del Cauca) | 1.300 | 1.800 | 1.550 | | + |

**Cuadro 1. Mercados mayoristas. Precios de venta de verduras y hortalizas (continuación)
2013 (7 al 13 de diciembre)**

| Productos y mercados | Pesos por kilogramo | | | | Tenden- cia | Productos y mercados | Pesos por kilogramo | | | | Tenden- cia |
|----------------------------------|---------------------|--------|-------|--|----------------|---------------------------------------|---------------------|--------|-------|--|----------------|
| | Mínimo | Máximo | Medio | | | | Mínimo | Máximo | Medio | | |
| Habichuela (continuación) | | | | | | Pepino cohombro (continuación) | | | | | |
| Pamplona (Norte de Santander) | 1.108 | 1.250 | 1.161 | | ++ | Cúcuta, Cenabastos | 1.000 | 1.000 | 1.000 | | +++ |
| Pasto (Nariño) | 1.500 | 1.700 | 1.617 | | - | El Santuario (Antioquia) | 650 | 750 | 700 | | ++ |
| Pereira, La 41 | 1.800 | 2.060 | 1.930 | | - | Ibagué, Plaza La 21 | 960 | 1.160 | 1.060 | | = |
| Pereira, Mercasa | 1.680 | 2.080 | 1.810 | | - | Ipiales (Nariño) | 1.167 | 1.167 | 1.167 | | + |
| Popayán (Cauca) | 1.000 | 1.000 | 1.000 | | - | La Ceja (Antioquia) | 1.233 | 1.233 | 1.233 | | +++ |
| Rionegro (Antioquia) | 1.575 | 1.800 | 1.657 | | + | Manizales (Caldas) | 1.000 | 1.000 | 1.000 | | ++ |
| San Gil (Santander) | 891 | 1.005 | 948 | | - | Marinilla (Antioquia) | 623 | 625 | 624 | | ++ |
| Sincelejo (Sucre) | 2.175 | 2.200 | 2.188 | | + | Medellín, Central | | | | | |
| Socorro (Santander) | 911 | 1.128 | 1.019 | | +++ | Mayorista de Antioquia | 925 | 1.070 | 1.012 | | + |
| Sogamoso (Boyacá) | 1.938 | 1.938 | 1.938 | | n.d. | Medellín, Coomerca | 1.000 | 1.175 | 1.121 | | ++ |
| Sonsón (Antioquia) | 1.075 | 1.075 | 1.075 | | ++ | Montería (Córdoba) | 800 | 800 | 800 | | = |
| Tuluá (Valle del Cauca) | 1.200 | 1.707 | 1.453 | | - | Neiva, Surabastos | 885 | 1.192 | 1.029 | | + |
| Tunja (Boyacá) | 1.667 | 1.933 | 1.855 | | +++ | Palmira (Valle del Cauca) | 733 | 733 | 733 | | = |
| Ubaté (Cundinamarca) | 2.440 | 2.440 | 2.440 | | --- | Pamplona (Norte de Santander) | 550 | 550 | 550 | | - |
| Valledupar, Mercabastos | 1.250 | 1.500 | 1.417 | | - | Pasto (Nariño) | 1.100 | 1.100 | 1.100 | | - |
| Villavicencio, CAV | 2.083 | 2.375 | 2.222 | | ++ | Pereira, La 41 | 1.050 | 1.050 | 1.050 | | ++ |
| | | | | | | Pereira, Mercasa | 850 | 1.200 | 1.063 | | +++ |
| Habichuela larga | | | | | | Popayán (Cauca) | 692 | 731 | 712 | | + |
| Barranquilla, Barranquillita | 2.000 | 2.000 | 2.000 | | = | Rionegro (Antioquia) | 700 | 800 | 750 | | ++ |
| Montería (Córdoba) | 1.000 | 1.000 | 1.000 | | = | San Gil (Santander) | 463 | 743 | 603 | | + |
| | | | | | | Sincelejo (Sucre) | 1.050 | 1.150 | 1.100 | | +++ |
| Lechuga Batavia | | | | | | Socorro (Santander) | 573 | 613 | 593 | | - |
| Armenia, Mercar | 2.370 | 2.444 | 2.407 | | ++ | Sogamoso (Boyacá) | 780 | 780 | 780 | | n.d. |
| Barranquilla, Barranquillita | 1.500 | 1.500 | 1.500 | | + | Sonsón (Antioquia) | 817 | 817 | 817 | | - |
| Barranquilla, Granabastos | 1.475 | 1.475 | 1.475 | | + | Tuluá (Valle del Cauca) | 867 | 867 | 867 | | = |
| Bogotá, D. C., Corabastos | 924 | 1.306 | 1.084 | | +++ | Tunja (Boyacá) | 1.130 | 1.180 | 1.148 | | +++ |
| Bucaramanga, Centroabastos | 958 | 1.167 | 1.059 | | + | Valledupar, Mercabastos | 800 | 800 | 800 | | + |
| Buenaventura (Valle del Cauca) | 1.933 | 1.933 | 1.933 | | +++ | Villavicencio, CAV | 900 | 1.125 | 1.000 | | + |
| Cali, Cavasa | 808 | 1.346 | 1.043 | | +++ | | | | | | |
| Cali, Santa Helena | 1.000 | 1.205 | 1.103 | | +++ | Pepino de rellenar | | | | | |
| Cartagena, Bazurto | 1.283 | 1.667 | 1.428 | | ++ | Armenia, Mercar | 1.225 | 1.250 | 1.242 | | +++ |
| Cartago (Valle del Cauca) | 1.333 | 1.387 | 1.360 | | ++ | Bogotá, D. C., Corabastos | 1.244 | 2.081 | 1.608 | | +++ |
| Chiquinquirá (Boyacá) | 1.100 | 1.100 | 1.100 | | = | Cali, Cavasa | 1.500 | 1.500 | 1.500 | | = |
| Cúcuta, Cenabastos | 467 | 667 | 617 | | - | Chiquinquirá (Boyacá) | 733 | 733 | 733 | | +++ |
| Ibagué, Plaza La 21 | 1.200 | 1.440 | 1.307 | | ++ | Ibagué, Plaza La 21 | 1.156 | 1.294 | 1.225 | | +++ |
| Ipiales (Nariño) | 692 | 731 | 712 | | +++ | Neiva, Surabastos | 1.600 | 2.000 | 1.810 | | +++ |
| Manizales (Caldas) | 1.600 | 1.750 | 1.675 | | +++ | Sogamoso (Boyacá) | 933 | 933 | 933 | | n.d. |
| Marinilla (Antioquia) | 900 | 900 | 900 | | +++ | Tunja (Boyacá) | 700 | 967 | 893 | | +++ |
| Medellín, Central | | | | | | Ubaté (Cundinamarca) | 1.200 | 1.200 | 1.200 | | n.d. |
| Mayorista de Antioquia | 1.106 | 1.225 | 1.190 | | +++ | Villavicencio, CAV | 1.300 | 2.000 | 1.758 | | +++ |
| Medellín, Coomerca | 1.263 | 1.350 | 1.319 | | ++ | | | | | | |
| Montería (Córdoba) | 1.000 | 1.000 | 1.000 | | = | Perejil | | | | | |
| Neiva, Surabastos | 1.600 | 1.600 | 1.600 | | +++ | Armenia, Mercar | 3.583 | 3.583 | 3.583 | | + |
| Palmira (Valle del Cauca) | 897 | 1.359 | 1.128 | | +++ | Barranquilla, Barranquillita | 4.000 | 4.000 | 4.000 | | +++ |
| Pamplona (Norte de Santander) | 833 | 833 | 833 | | = | Bogotá, D. C., Corabastos | 1.333 | 1.500 | 1.425 | | + |
| Pasto (Nariño) | 500 | 712 | 596 | | +++ | Bucaramanga, Centroabastos | 4.000 | 4.500 | 4.125 | | - |
| Pereira, La 41 | 1.389 | 1.500 | 1.444 | | +++ | Chiquinquirá (Boyacá) | 1.500 | 1.500 | 1.500 | | = |
| Pereira, Mercasa | 1.333 | 1.500 | 1.444 | | ++ | Ibagué, Plaza La 21 | 2.000 | 2.000 | 2.000 | | --- |
| Popayán (Cauca) | 750 | 1.042 | 896 | | -- | Ipiales (Nariño) | 1.500 | 1.750 | 1.625 | | + |
| Rionegro (Antioquia) | 875 | 1.050 | 965 | | +++ | Manizales (Caldas) | 3.600 | 3.600 | 3.600 | | = |
| San Gil (Santander) | 1.093 | 1.147 | 1.120 | | - | Medellín, Central | | | | | |
| Sincelejo (Sucre) | 1.100 | 1.200 | 1.150 | | ++ | Mayorista de Antioquia | 2.625 | 3.250 | 2.753 | | + |
| Sogamoso (Boyacá) | 1.000 | 1.000 | 1.000 | | n.d. | Neiva, Surabastos | 3.500 | 3.667 | 3.567 | | - |
| Tuluá (Valle del Cauca) | 897 | 1.077 | 987 | | +++ | Pamplona (Norte de Santander) | 3.000 | 3.000 | 3.000 | | = |
| Tunja (Boyacá) | 1.000 | 1.433 | 1.280 | | +++ | Pasto (Nariño) | 1.313 | 2.250 | 1.729 | | +++ |
| Ubaté (Cundinamarca) | 1.400 | 1.400 | 1.400 | | +++ | Pereira, La 41 | 2.000 | 2.000 | 2.000 | | = |
| Valledupar, Mercabastos | 1.300 | 1.400 | 1.350 | | - | San Gil (Santander) | 2.000 | 2.000 | 2.000 | | = |
| Villavicencio, CAV | 1.500 | 1.600 | 1.567 | | +++ | Sogamoso (Boyacá) | 1.000 | 1.000 | 1.000 | | n.d. |
| | | | | | | Tunja (Boyacá) | 2.000 | 2.000 | 2.000 | | = |
| Lechuga crespada morada | | | | | | Pimentón | | | | | |
| Bogotá, D. C., Corabastos | 2.667 | 2.667 | 2.667 | | +++ | Armenia, Mercar | 1.100 | 1.250 | 1.172 | | + |
| | | | | | | Barranquilla, Barranquillita | 1.042 | 1.313 | 1.132 | | ++ |
| Lechuga crespada verde | | | | | | Barranquilla, Granabastos | 1.188 | 1.229 | 1.215 | | - |
| Bogotá, D. C., Corabastos | 1.750 | 2.111 | 1.914 | | +++ | Bogotá, D. C., Corabastos | 2.067 | 2.533 | 2.440 | | ++ |
| Medellín, Central | | | | | | Bucaramanga, Centroabastos | 975 | 1.150 | 1.070 | | + |
| Mayorista de Antioquia | 1.650 | 1.900 | 1.767 | | + | Buenaventura (Valle del Cauca) | 1.429 | 1.429 | 1.429 | | ++ |
| Neiva, Surabastos | 1.150 | 1.200 | 1.170 | | - | Cali, Cavasa | 1.500 | 1.550 | 1.513 | | +++ |
| Villavicencio, CAV | 4.800 | 6.400 | 5.667 | | ++ | Cali, Santa Helena | 1.433 | 1.467 | 1.450 | | +++ |
| | | | | | | Cartagena, Bazurto | 1.417 | 1.500 | 1.472 | | + |
| Pepino cohombro | | | | | | Cartago (Valle del Cauca) | 1.333 | 1.400 | 1.367 | | +++ |
| Armenia, Mercar | 967 | 1.000 | 981 | | + | Chiquinquirá (Boyacá) | 775 | 775 | 775 | | = |
| Barranquilla, Barranquillita | 1.281 | 1.331 | 1.308 | | ++ | Cúcuta, Cenabastos | 708 | 792 | 750 | | + |
| Barranquilla, Granabastos | 1.213 | 1.213 | 1.213 | | ++ | El Santuario (Antioquia) | 725 | 775 | 750 | | + |
| Bogotá, D. C., Corabastos | 1.467 | 1.867 | 1.577 | | + | Ibagué, Plaza La 21 | 1.680 | 1.680 | 1.680 | | - |
| Bucaramanga, Centroabastos | 720 | 780 | 753 | | - | Ipiales (Nariño) | 1.400 | 1.400 | 1.400 | | - |
| Buenaventura (Valle del Cauca) | 1.000 | 1.000 | 1.000 | | = | La Ceja (Antioquia) | 1.467 | 1.533 | 1.500 | | + |
| Cali, Cavasa | 800 | 900 | 875 | | + | Manizales (Caldas) | 1.650 | 1.650 | 1.650 | | ++ |
| Cali, Santa Helena | 817 | 833 | 825 | | + | Marinilla (Antioquia) | 956 | 1.025 | 985 | | + |
| Cartagena, Bazurto | 1.133 | 1.533 | 1.267 | | ++ | Medellín, Central | | | | | |
| Cartago (Valle del Cauca) | 833 | 967 | 900 | | + | Mayorista de Antioquia | 1.133 | 1.333 | 1.240 | | + |

Cuadro 1. Mercados mayoristas. Precios de venta de verduras y hortalizas (continuación)
2013 (7 al 13 de diciembre)

| Productos y mercados | Pesos por kilogramo | | | | Tenden- cia | Productos y mercados | Pesos por kilogramo | | | | Tenden- cia |
|--------------------------------|---------------------|--------|-------|---------|----------------|----------------------------------|---------------------|--------|-------|---------|----------------|
| | Mínimo | Máximo | Medio | Precios | | | Mínimo | Máximo | Medio | Precios | |
| Pimentón (continuación) | | | | | | Remolacha regional | | | | | |
| Medellín, Coomerca | 1.275 | 1.450 | 1.343 | +++ | | Cúcuta, Cenabastos | 1.000 | 1.000 | 1.000 | ++ | |
| Montería (Córdoba) | 1.550 | 1.550 | 1.550 | - | | Marinilla (Antioquia) | 1.200 | 1.350 | 1.275 | - | |
| Neiva, Surabastos | 1.143 | 1.143 | 1.143 | +++ | | Pamplona (Norte de Santander) | 800 | 800 | 800 | = | |
| Palmira (Valle del Cauca) | 1.433 | 1.500 | 1.467 | +++ | | Repollo blanco | | | | | |
| Pamplona (Norte de Santander) | 1.250 | 1.500 | 1.325 | + | | Armenia, Mercar | 267 | 356 | 322 | ++ | |
| Pasto (Nariño) | 900 | 1.100 | 1.033 | = | | Barranquilla, Barranquillita | 454 | 454 | 454 | - | |
| Pereira, La 41 | 1.550 | 1.550 | 1.550 | +++ | | Barranquilla, Granabastos | 507 | 507 | 507 | + | |
| Pereira, Mercasa | 1.550 | 1.625 | 1.569 | ++ | | Bucaramanga, Centroabastos | 480 | 533 | 500 | ++ | |
| Peñol (Antioquia) | 932 | 948 | 938 | +++ | | Buenaventura (Valle del Cauca) | 333 | 333 | 333 | = | |
| Popayán (Cauca) | 1.143 | 1.214 | 1.179 | - | | Carmen de Viboral (Antioquia) | 271 | 271 | 271 | n.d. | |
| Rionegro (Antioquia) | 900 | 1.150 | 1.058 | + | | Cartagena, Bazurto | 448 | 482 | 462 | + | |
| San Gil (Santander) | 643 | 661 | 652 | - | | Cartago (Valle del Cauca) | 314 | 323 | 318 | + | |
| Sincelejo (Sucre) | 1.100 | 1.350 | 1.225 | - | | Chiquinquirá (Boyacá) | 330 | 330 | 330 | = | |
| Socorro (Santander) | 679 | 786 | 732 | + | | El Santuario (Antioquia) | 250 | 260 | 255 | +++ | |
| Sogamoso (Boyacá) | 833 | 833 | 833 | n.d. | | La Ceja (Antioquia) | 333 | 373 | 353 | ++ | |
| Sonsón (Antioquia) | 963 | 963 | 963 | = | | Manizales (Caldas) | 444 | 444 | 444 | = | |
| Tuluá (Valle del Cauca) | 933 | 933 | 933 | - | | Marinilla (Antioquia) | 263 | 279 | 271 | +++ | |
| Tunja (Boyacá) | 1.048 | 1.095 | 1.071 | + | | Medellín, Central | | | | | |
| Ubaté (Cundinamarca) | 2.000 | 2.000 | 2.000 | = | | Mayorista de Antioquia | 210 | 256 | 240 | +++ | |
| Valledupar, Mercabastos | 833 | 1.250 | 1.111 | ++ | | Medellín, Coomerca | 223 | 300 | 265 | ++ | |
| Valledupar, Mercado Nuevo | 833 | 1.250 | 1.111 | + | | Montería (Córdoba) | 333 | 333 | 333 | = | |
| Villavicencio, CAV | 1.250 | 1.583 | 1.448 | + | | Neiva, Surabastos | 340 | 373 | 361 | + | |
| Pimentón verde | | | | | | Pasto (Nariño) | 92 | 104 | 97 | -- | |
| Bogotá, D. C., Corabastos | 2.533 | 2.967 | 2.847 | ++ | | Pereira, La 41 | 335 | 335 | 335 | = | |
| Bucaramanga, Centroabastos | 538 | 577 | 567 | + | | Pereira, Mercasa | 322 | 343 | 327 | + | |
| Cartagena, Bazurto | 1.800 | 2.000 | 1.933 | + | | Popayán (Cauca) | 240 | 250 | 245 | = | |
| Rábano rojo | | | | | | Rionegro (Antioquia) | 235 | 283 | 259 | ++ | |
| Armenia, Mercar | 1.250 | 1.250 | 1.250 | = | | Sincelejo (Sucre) | 317 | 342 | 329 | + | |
| Barranquilla, Barranquillita | 3.250 | 4.000 | 3.750 | ++ | | Sonsón (Antioquia) | 193 | 193 | 193 | -- | |
| Bogotá, D. C., Corabastos | 463 | 509 | 478 | + | | Valledupar, Mercabastos | 429 | 500 | 464 | -- | |
| Bucaramanga, Centroabastos | 2.667 | 3.000 | 2.927 | - | | Villavicencio, CAV | 500 | 625 | 583 | - | |
| Cali, Cavasa | 1.500 | 1.500 | 1.500 | = | | Repollo blanco bogotano | | | | | |
| Cartagena, Bazurto | 4.000 | 4.000 | 4.000 | = | | Bucaramanga, Centroabastos | 480 | 480 | 480 | ++ | |
| Manizales (Caldas) | 3.000 | 3.000 | 3.000 | = | | Medellín, Central | | | | | |
| Medellín, Central | | | | | | Mayorista de Antioquia | 314 | 357 | 336 | + | |
| Mayorista de Antioquia | 1.625 | 1.667 | 1.653 | = | | Repollo blanco valluno | | | | | |
| Montería (Córdoba) | 3.933 | 3.933 | 3.933 | = | | Cali, Cavasa | 142 | 150 | 146 | ++ | |
| Neiva, Surabastos | 2.500 | 2.500 | 2.500 | = | | Cali, Santa Helena | 233 | 233 | 233 | + | |
| Pamplona (Norte de Santander) | 2.000 | 2.000 | 2.000 | = | | Palmira (Valle del Cauca) | 183 | 217 | 200 | ++ | |
| Pasto (Nariño) | 2.000 | 2.000 | 2.000 | +++ | | Tuluá (Valle del Cauca) | 275 | 275 | 275 | -- | |
| Remolacha | | | | | | Repollo morado | | | | | |
| Armenia, Mercar | 864 | 1.013 | 919 | -- | | Bogotá, D. C., Corabastos | 371 | 405 | 388 | - | |
| Barranquilla, Barranquillita | 1.125 | 1.208 | 1.176 | - | | Bucaramanga, Centroabastos | 773 | 807 | 794 | + | |
| Barranquilla, Granabastos | 1.304 | 1.333 | 1.317 | - | | Cali, Cavasa | 500 | 517 | 508 | - | |
| Bogotá, D. C., Corabastos | 667 | 861 | 781 | -- | | Cali, Santa Helena | 575 | 800 | 688 | ++ | |
| Bucaramanga, Centroabastos | 1.200 | 1.600 | 1.438 | - | | Cúcuta, Cenabastos | 833 | 833 | 833 | = | |
| Cartagena, Bazurto | 1.083 | 1.333 | 1.231 | - | | El Santuario (Antioquia) | 246 | 250 | 248 | + | |
| Chiquinquirá (Boyacá) | 1.000 | 1.000 | 1.000 | -- | | Medellín, Central | | | | | |
| El Santuario (Antioquia) | 1.000 | 1.225 | 1.113 | -- | | Mayorista de Antioquia | 375 | 550 | 485 | ++ | |
| Ibaqué, Plaza La 21 | 1.253 | 1.253 | 1.253 | - | | Pamplona (Norte de Santander) | 667 | 667 | 667 | = | |
| Ipiales (Nariño) | 456 | 500 | 478 | +++ | | Pasto (Nariño) | 313 | 338 | 329 | ++ | |
| La Ceja (Antioquia) | 1.233 | 1.333 | 1.283 | + | | Repollo morado antioqueño | | | | | |
| Manizales (Caldas) | 1.068 | 1.212 | 1.140 | -- | | Buenaventura (Valle del Cauca) | 583 | 583 | 583 | = | |
| Medellín, Central | | | | | | Cali, Cavasa | 583 | 583 | 583 | = | |
| Mayorista de Antioquia | 1.000 | 1.367 | 1.197 | -- | | Repollo verde regional | | | | | |
| Medellín, Coomerca | 1.400 | 1.550 | 1.492 | - | | Bogotá, D. C., Corabastos | 310 | 333 | 322 | + | |
| Montería (Córdoba) | 1.533 | 1.550 | 1.542 | -- | | Cúcuta, Cenabastos | 400 | 400 | 400 | ++ | |
| Neiva, Surabastos | 912 | 960 | 942 | -- | | Ipiales (Nariño) | 160 | 200 | 180 | ++ | |
| Rionegro (Antioquia) | 1.300 | 1.450 | 1.396 | - | | Manizales (Caldas) | 470 | 470 | 470 | +++ | |
| San Gil (Santander) | 747 | 940 | 843 | -- | | Pamplona (Norte de Santander) | 300 | 300 | 300 | - | |
| Sogamoso (Boyacá) | 1.150 | 1.150 | 1.150 | n.d. | | San Gil (Santander) | 612 | 613 | 613 | + | |
| Tunja (Boyacá) | 833 | 1.153 | 897 | -- | | Sogamoso (Boyacá) | 375 | 375 | 375 | n.d. | |
| Valledupar, Mercabastos | 1.278 | 1.333 | 1.306 | -- | | Tunja (Boyacá) | 280 | 336 | 301 | - | |
| Villavicencio, CAV | 1.000 | 1.167 | 1.066 | -- | | Tomate Riogrande | | | | | |
| Remolacha antioqueña | | | | | | Bucaramanga, Centroabastos | 750 | 977 | 882 | - | |
| Sincelejo (Sucre) | 1.600 | 1.700 | 1.650 | - | | Bucaramanga, Mercados del centro | 880 | 880 | 880 | + | |
| Remolacha bogotana | | | | | | Cúcuta, Cenabastos | 803 | 1.205 | 987 | - | |
| Buenaventura (Valle del Cauca) | 1.413 | 1.413 | 1.413 | -- | | Montería (Córdoba) | 693 | 773 | 733 | - | |
| Cali, Cavasa | 917 | 1.000 | 958 | -- | | Pamplona (Norte de Santander) | 636 | 955 | 750 | +++ | |
| Cali, Santa Helena | 1.083 | 1.125 | 1.104 | -- | | San Gil (Santander) | 760 | 800 | 780 | + | |
| Cartago (Valle del Cauca) | 1.733 | 1.767 | 1.750 | = | | Socorro (Santander) | 600 | 800 | 700 | - | |
| Palmira (Valle del Cauca) | 1.083 | 1.250 | 1.167 | -- | | Sogamoso (Boyacá) | 977 | 977 | 977 | n.d. | |
| Popayán (Cauca) | 750 | 1.142 | 946 | +++ | | Valledupar, Mercabastos | 375 | 500 | 444 | -- | |
| Tuluá (Valle del Cauca) | 1.000 | 1.194 | 1.097 | -- | | | | | | | |

**Cuadro 1. Mercados mayoristas. Precios de venta de verduras y hortalizas (conclusión)
2013 (7 al 13 de diciembre)**

| Productos y mercados | Pesos por kilogramo | | | | Tendencia | Productos y mercados | Pesos por kilogramo | | | | Tendencia | | | |
|--|---------------------|--------|-------|------|-----------------------------------|----------------------|---------------------|--------|-----------------------|-----------------------------------|-----------|-------|-------|------|
| | Mínimo | Máximo | Medio | | | | Mínimo | Máximo | Medio | | | | | |
| Tomate Riogrande (continuación) | | | | | | Tomate riñón | | | | | | | | |
| Valledupar, Mercado Nuevo | 375 | 500 | 458 | - | Armenia, Mercar | 2.000 | 2.000 | 2.000 | + | Bogotá, D. C., Corabastos | 1.667 | 1.667 | 1.667 | ++ |
| Tomate Riogrande bumangués | | | | | Bucaramanga, Centroabastos | 1.591 | 1.591 | 1.591 | - | Cartago (Valle del Cauca) | 1.600 | 1.733 | 1.667 | - |
| Barranquilla, Barranquillita | 780 | 1.000 | 923 | - | Ipiales (Nariño) | 955 | 1.010 | 982 | +++ | Manizales (Caldas) | 1.900 | 1.950 | 1.925 | - |
| Barranquilla, Granabastos | 909 | 1.159 | 1.076 | ++ | Medellín, Central | | | | | Mayorista de Antioquia | 1.267 | 1.400 | 1.316 | - |
| Cartagena, Bazurto | 1.227 | 1.295 | 1.254 | + | Pereira, La 41 | 1.900 | 1.900 | 1.900 | + | Pereira, Mercasa | 1.500 | 1.633 | 1.567 | - |
| Tomate Riogrande ocañero | | | | | Sincelejo (Sucre) | 1.900 | 1.900 | 1.900 | = | Tomate riñón valluno | | | | |
| Barranquilla, Barranquillita | 640 | 800 | 747 | -- | Montería (Córdoba) | 2.433 | 2.500 | 2.467 | - | Zanahoria | | | | |
| Barranquilla, Granabastos | 950 | 1.200 | 1.117 | + | Armenia, Mercar | 500 | 522 | 511 | -- | Bogotá, D. C., Corabastos | 658 | 667 | 665 | - |
| Cartagena, Bazurto | 653 | 980 | 828 | -- | Bucaramanga, Centroabastos | 583 | 750 | 656 | - | Bucaramanga, Centroabastos | 583 | 750 | 656 | - |
| Tomate chonto | | | | | Buenaventura (Valle del Cauca) | 533 | 533 | 533 | -- | Buenaventura (Valle del Cauca) | 533 | 533 | 533 | -- |
| Armenia, Mercar | 1.150 | 1.200 | 1.172 | - | Cali, Cavasa | 273 | 345 | 309 | -- | Cali, Cavasa | 273 | 345 | 309 | -- |
| Bogotá, D. C., Corabastos | 1.106 | 1.455 | 1.275 | - | Cartago (Valle del Cauca) | 600 | 628 | 614 | -- | Cartago (Valle del Cauca) | 600 | 628 | 614 | -- |
| Cartago (Valle del Cauca) | 1.333 | 1.333 | 1.333 | - | Chiquinquirá (Boyacá) | 650 | 650 | 650 | -- | Chiquinquirá (Boyacá) | 650 | 650 | 650 | -- |
| Chiquinquirá (Boyacá) | 940 | 940 | 940 | +++ | Cúcuta, Cenabastos | 600 | 600 | 600 | -- | Cúcuta, Cenabastos | 600 | 600 | 600 | -- |
| Ibagué, Plaza La 21 | 980 | 1.030 | 1.003 | -- | Ibagué, Plaza La 21 | 640 | 760 | 705 | - | Ibagué, Plaza La 21 | 640 | 760 | 705 | - |
| Manizales (Caldas) | 1.148 | 1.386 | 1.267 | - | Ipiales (Nariño) | 316 | 316 | 316 | -- | Ipiales (Nariño) | 316 | 316 | 316 | -- |
| Neiva, Surabastos | 1.020 | 1.160 | 1.096 | + | Manizales (Caldas) | 685 | 726 | 706 | -- | Manizales (Caldas) | 685 | 726 | 706 | -- |
| Pereira, La 41 | 1.267 | 1.333 | 1.300 | - | Neiva, Surabastos | 507 | 573 | 541 | - | Neiva, Surabastos | 507 | 573 | 541 | - |
| Pereira, Mercasa | 967 | 1.267 | 1.117 | -- | Palmira (Valle del Cauca) | 364 | 364 | 364 | - | Palmira (Valle del Cauca) | 364 | 364 | 364 | - |
| Peñol (Antioquia) | 838 | 1.025 | 918 | - | Pamplona (Norte de Santander) | 600 | 600 | 600 | - | Pamplona (Norte de Santander) | 600 | 600 | 600 | - |
| Santa Bárbara (Antioquia) | 500 | 653 | 576 | + | Pastó (Nariño) | 264 | 336 | 297 | -- | Pastó (Nariño) | 264 | 336 | 297 | -- |
| Sincelejo (Sucre) | 1.133 | 1.150 | 1.142 | + | Popayán (Cauca) | 600 | 611 | 606 | - | Popayán (Cauca) | 600 | 611 | 606 | - |
| Tunja (Boyacá) | 939 | 1.136 | 1.003 | ++ | San Gil (Santander) | 867 | 880 | 873 | - | San Gil (Santander) | 867 | 880 | 873 | - |
| Ubaté (Cundinamarca) | 1.175 | 1.175 | 1.175 | - | Sincelejo (Sucre) | 609 | 703 | 656 | - | Sincelejo (Sucre) | 609 | 703 | 656 | - |
| Valledupar, Mercabastos | 1.000 | 1.000 | 1.000 | +++ | Sogamoso (Boyacá) | 708 | 708 | 708 | n.d. | Sogamoso (Boyacá) | 708 | 708 | 708 | n.d. |
| Tomate chonto antioqueño | | | | | Sonsón (Antioquia) | 450 | 450 | 450 | --- | Sonsón (Antioquia) | 450 | 450 | 450 | --- |
| El Santuario (Antioquia) | 775 | 775 | 775 | --- | Tuluá (Valle del Cauca) | 600 | 600 | 600 | - | Tuluá (Valle del Cauca) | 600 | 600 | 600 | - |
| La Ceja (Antioquia) | 925 | 950 | 938 | --- | Tunja (Boyacá) | 500 | 583 | 550 | n.d. | Tunja (Boyacá) | 500 | 583 | 550 | n.d. |
| Marinilla (Antioquia) | 881 | 993 | 933 | - | Valledupar, Mercabastos | 639 | 667 | 653 | -- | Valledupar, Mercabastos | 639 | 667 | 653 | -- |
| Medellín, Central | | | | | Villavicencio, CAV | 542 | 625 | 597 | -- | Villavicencio, CAV | 542 | 625 | 597 | -- |
| Mayorista de Antioquia | 1.225 | 1.467 | 1.324 | - | Zanahoria bogotana | | | | | Barranquilla, Barranquillita | 588 | 717 | 664 | -- |
| Medellín, Coomerca | 1.213 | 1.367 | 1.304 | ++ | Barranquilla, Granabastos | 771 | 813 | 799 | - | Barranquilla, Granabastos | 771 | 813 | 799 | - |
| Montería (Córdoba) | 967 | 967 | 967 | ++ | Buenaventura (Valle del Cauca) | 622 | 622 | 622 | - | Buenaventura (Valle del Cauca) | 622 | 622 | 622 | - |
| Peñol (Antioquia) | 713 | 853 | 773 | + | Cali, Cavasa | 500 | 583 | 540 | -- | Cali, Cavasa | 500 | 583 | 540 | -- |
| Rionegro (Antioquia) | 905 | 1.225 | 1.034 | +++ | Cali, Santa Helena | 575 | 617 | 596 | + | Cali, Santa Helena | 575 | 617 | 596 | + |
| Sonsón (Antioquia) | 1.038 | 1.038 | 1.038 | +++ | Cartagena, Bazurto | 625 | 721 | 685 | - | Cartagena, Bazurto | 625 | 721 | 685 | - |
| Tomate chonto valluno | | | | | Cúcuta, Cenabastos | 750 | 750 | 750 | - | Cúcuta, Cenabastos | 750 | 750 | 750 | - |
| Buenaventura (Valle del Cauca) | 1.467 | 1.467 | 1.467 | + | Medellín, Central | | | | | Medellín, Central | | | | |
| Cali, Cavasa | 1.225 | 1.400 | 1.306 | - | Mayorista de Antioquia | 500 | 500 | 500 | - | Mayorista de Antioquia | 500 | 500 | 500 | - |
| Cali, Santa Helena | 1.200 | 1.233 | 1.217 | + | Montería (Córdoba) | 722 | 722 | 722 | = | Montería (Córdoba) | 722 | 722 | 722 | = |
| Medellín, Central | | | | | Pereira, La 41 | 625 | 639 | 632 | -- | Pereira, La 41 | 625 | 639 | 632 | -- |
| Mayorista de Antioquia | 1.225 | 1.467 | 1.324 | - | Pereira, Mercasa | 528 | 611 | 563 | -- | Pereira, Mercasa | 528 | 611 | 563 | -- |
| Palmira (Valle del Cauca) | 1.333 | 1.333 | 1.333 | + | Tuluá (Valle del Cauca) | 583 | 583 | 583 | -- | Tuluá (Valle del Cauca) | 583 | 583 | 583 | -- |
| Tuluá (Valle del Cauca) | 1.025 | 1.450 | 1.238 | -- | Zanahoria larga vida | | | | | Carmen de Viboral (Antioquia) | 436 | 436 | 436 | = |
| Tomate larga vida | | | | | El Santuario (Antioquia) | 375 | 417 | 396 | - | El Santuario (Antioquia) | 375 | 417 | 396 | - |
| Bogotá, D. C., Corabastos | 933 | 1.133 | 1.005 | ++ | La Ceja (Antioquia) | 555 | 604 | 580 | - | La Ceja (Antioquia) | 555 | 604 | 580 | - |
| Cali, Cavasa | 1.250 | 1.300 | 1.281 | - | Marinilla (Antioquia) | 493 | 497 | 495 | - | Marinilla (Antioquia) | 493 | 497 | 495 | - |
| Cali, Santa Helena | 1.400 | 1.400 | 1.400 | = | Medellín, Central | | | | | Medellín, Central | | | | |
| Chiquinquirá (Boyacá) | 760 | 760 | 760 | +++ | Mayorista de Antioquia | 426 | 529 | 473 | - | Mayorista de Antioquia | 426 | 529 | 473 | - |
| Medellín, Central | | | | | Medellín, Coomerca | 494 | 529 | 507 | - | Medellín, Coomerca | 494 | 529 | 507 | - |
| Mayorista de Antioquia | 1.600 | 1.600 | 1.600 | - | Montería (Córdoba) | 597 | 597 | 597 | -- | Montería (Córdoba) | 597 | 597 | 597 | -- |
| Neiva, Surabastos | 1.020 | 1.160 | 1.096 | + | Rionegro (Antioquia) | 456 | 529 | 482 | --- | Rionegro (Antioquia) | 456 | 529 | 482 | --- |
| Pasto (Nariño) | 1.050 | 1.063 | 1.054 | ++ | Tendencias: | | | | | (=) Variación igual a 0 % | | | | |
| Popayán (Cauca) | 1.333 | 1.378 | 1.356 | - | (---) Variación mayor al -20 % | | | | | (+) Variación entre 0 % y 10 % | | | | |
| Sogamoso (Boyacá) | 1.125 | 1.125 | 1.125 | n.d. | (-) Variación entre -10 % y -20 % | | | | | (+ +) Variación entre 10 % y 20 % | | | | |
| Tuluá (Valle del Cauca) | 1.867 | 1.867 | 1.867 | - | (-) Variación entre 0 % y -10 % | | | | | (+++) Variación mayor al 20 % | | | | |
| Tunja (Boyacá) | 750 | 967 | 793 | + | | | | | (n.d.) No determinado | | | | | |
| Villavicencio, CAV | 736 | 761 | 754 | - | | | | | | | | | | |

Tendencias:

(---) Variación mayor al -20 %
 (--) Variación entre -10 % y -20 %
 (-) Variación entre 0 % y -10 %

(=) Variación igual a 0 %
 (+) Variación entre 0 % y 10 %
 (+ +) Variación entre 10 % y 20 %
 (+++) Variación mayor al 20 %
 (n.d.) No determinado

Frutas frescas

Poco abastecimiento de papaya



Fuente: www.krishekavintagetreasures.com.

A lo largo de esta semana se registró un aumento de los precios de la papaya Maradol en veinticinco de los treinta y cuatro mercados donde se negoció. De acuerdo con los comerciantes, esta variación estuvo relacionada con el menor nivel de abastecimiento recibido desde Valle del Cauca, donde las lluvias afectaron las labores de recolección; así como de Quindío, Tolima y Meta. En las ciudades de Bogotá D. C. y Medellín, por ejemplo, el kilo se vendió a \$1.740 y a \$1.439, lo que significó un incremento superior al 25,00 % respecto a la semana anterior.

Una situación similar se presentó para la granadilla, el melón Cantalup, la mandarina Oneco, el tomate de árbol, el banano criollo, el maracuyá, la uva red globe nacional, las naranjas Valencia y tangelo, los limones Tahití y común, la manzana verde importada, la fresa, la papaya hawaiana y la guayaba pera, cuyas cotizaciones reportaron alzas en varios de los mercados donde se comercializaron a lo largo de esta semana. En el caso del maracuyá, su oferta se redujo desde los municipios de Caicedonia, La Unión (Valle del Cauca), Rionegro y Girón (Santander), lo que provocó el incremento de sus precios en veintitrés de las treinta y dos plazas donde se negoció. En los mercados de Cenabastos, en Cúcuta, y Cavasa, en Cali, el kilo se pagó a \$1.409 y a \$1.669, respectivamente.

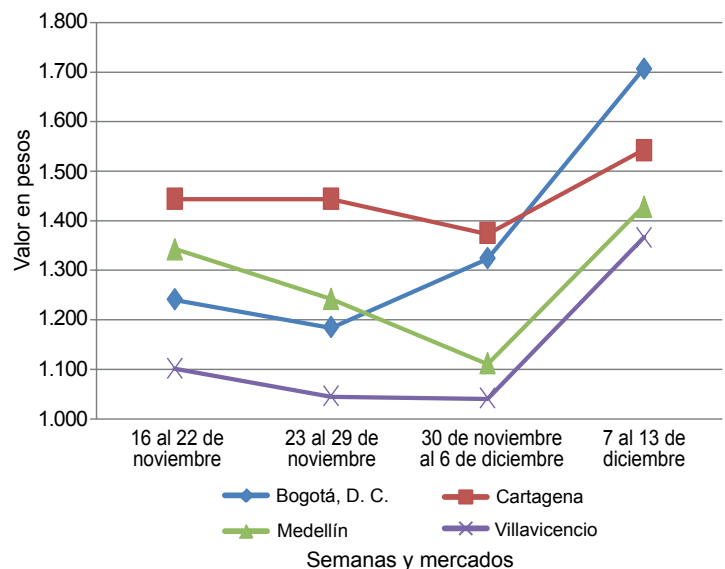
También subió el precio de la granadilla. Este comportamiento, que se reflejó en veintiuno de los veintinueve mercados donde se transó, obedeció a la menor producción que se recibió desde Cajamarca (Tolima), Gigante (Huila), Roldanillo,

Versalles, San Pedro (Valle del Cauca) y Santander. En Pasto y Manizales el kilo se negoció un 18,87 % por encima del precio de la semana pasada, vendiéndose el kilo a \$1.867 y a \$2.478, respectivamente. Asimismo, hubo una menor oferta de limón Tahití desde el Eje Cafetero, donde las lluvias afectaron la producción, a lo que se sumó la menor producción de Villanueva, Socorro (Santander), Guamo y Honda (Tolima). En Plaza La 21, en la ciudad de Ibagué, el kilo se vendió a \$880, un 10,00 % más que la semana pasada.

Por otra parte, disminuyeron los precios de los mangos Tommy y común, los aguacates Hass, papelillo y común, las manzanas royal gala y roja importadas, la piña manzana y la guanábana. En el caso de esta última, su cotización cayó en diecinueve de los veinticinco mercados donde se ofreció como consecuencia del mayor volumen de carga que llegó desde Armenia (Quindío), La Unión (Valle del Cauca), Mariquita y Fresno (Tolima), principalmente.

De igual modo, gracias a las buenas cosechas de mango Tommy en las zonas de cultivo ubicadas en los municipios de Anapoima, Apulo, Viotá, La Mesa, en Cundinamarca, y Guamo, Natagaima, Espinal y Alpujarra, en Tolima, sus cotizaciones descendieron en veintidós de los treinta y cuatro mercados donde se comercializó a lo largo de la semana. En Centroabastos, en Bucaramanga, y Corabastos, en Bogotá D. C., el kilo se pagó a \$1.007 y a \$1.117; un 7,92 % menos en promedio.

Gráfico 3. Comportamiento de los precios mayoristas de la papaya Maradol 2013 (16 de noviembre al 13 de diciembre)



Fuente: SIPSA-DANE-Ministerio de Agricultura y Desarrollo Rural.

**Cuadro 2. Mercados mayoristas. Precios de venta de frutas frescas
2013 (7 al 13 de diciembre)**

| Productos y mercados | Pesos por kilogramo | | | | Tenden- cia | Productos y mercados | Pesos por kilogramo | | | | Tenden- cia |
|--------------------------------|---------------------|--------|-------|------|----------------|--|---------------------|--------|-------|------|----------------|
| | Mínimo | Máximo | Medio | | | | Mínimo | Máximo | Medio | | |
| Aguacate común | | | | | | Banano criollo (continuación) | | | | | |
| Bucaramanga, Centroabastos | 3.250 | 3.750 | 3.464 | - | | Buenaventura (Valle del Cauca) | 700 | 700 | 700 | = | |
| Buenaventura (Valle del Cauca) | 2.800 | 2.800 | 2.800 | - | | Cali, Cavasa | 575 | 575 | 575 | = | |
| Ibagué, Plaza La 21 | 2.500 | 2.500 | 2.500 | ++ | | Cali, Santa Helena | 575 | 575 | 575 | - | |
| Manizales (Caldas) | 2.500 | 2.500 | 2.500 | n.d. | | Cartago (Valle del Cauca) | 480 | 480 | 480 | = | |
| Medellín, Central | | | | | | Chiquinquirá (Boyacá) | 1.000 | 1.000 | 1.000 | = | |
| Mayorista de Antioquia | 2.000 | 2.400 | 2.145 | - | | Cúcuta, Cenabastos | 944 | 1.000 | 986 | + | |
| Neiva, Surabastos | 2.800 | 3.200 | 2.900 | - | | Cúcuta, La Nueva Sexta | 833 | 911 | 872 | + | |
| Santa Bárbara (Antioquia) | 1.592 | 1.638 | 1.615 | - | | Ibagué, Plaza La 21 | 540 | 600 | 580 | + | |
| Socorro (Santander) | 2.400 | 2.400 | 2.400 | = | | Ipiales (Nariño) | 667 | 685 | 676 | - | |
| Tuluá (Valle del Cauca) | 1.867 | 1.867 | 1.867 | = | | La Ceja (Antioquia) | 613 | 617 | 615 | + | |
| Tunja (Boyacá) | 2.375 | 2.500 | 2.469 | + | | La Virginia (Risaralda) | 317 | 337 | 324 | + | |
| Villavicencio, CAV | 2.214 | 2.286 | 2.274 | = | | Manizales (Caldas) | 550 | 550 | 550 | = | |
| Aguacate Hass | | | | | | Medellín, Central | | | | | |
| Bogotá, D. C., Corabastos | 2.500 | 3.000 | 2.774 | -- | | Mayorista de Antioquia | 738 | 800 | 764 | + | |
| La Ceja (Antioquia) | 1.600 | 1.600 | 1.600 | - | | Medellín, Coomerca | 700 | 700 | 700 | = | |
| Medellín, Central | | | | | | Neiva, Surabastos | 920 | 940 | 924 | + | |
| Mayorista de Antioquia | 1.400 | 2.167 | 1.676 | - | | Palmira (Valle del Cauca) | 567 | 567 | 567 | = | |
| Popayán (Cauca) | 1.400 | 1.450 | 1.425 | --- | | Pamplona (Norte de Santander) | 500 | 550 | 513 | + | |
| Rionegro (Antioquia) | 1.700 | 2.000 | 1.815 | + | | Pereira, La 41 | 588 | 613 | 600 | + | |
| Tunja (Boyacá) | 2.100 | 2.150 | 2.110 | - | | Pereira, Mercasa | 563 | 563 | 563 | = | |
| Aguacate papillito | | | | | | Popayán (Cauca) | 750 | 750 | 750 | = | |
| Armenia, Mercar | 3.400 | 3.500 | 3.467 | = | | Rionegro (Antioquia) | 673 | 713 | 695 | + | |
| Armenia, Retiro | 2.933 | 3.000 | 2.983 | - | | San Gil (Santander) | 427 | 507 | 467 | + | |
| Bogotá, D. C., Corabastos | 4.000 | 4.567 | 4.249 | - | | Santa Bárbara (Antioquia) | 388 | 388 | 388 | + | |
| Bucaramanga, Centroabastos | 3.250 | 3.250 | 3.250 | -- | | Socorro (Santander) | 410 | 453 | 432 | + | |
| Buenaventura (Valle del Cauca) | 3.900 | 3.900 | 3.900 | + | | Sonsón (Antioquia) | 394 | 394 | 394 | = | |
| Cali, Cavasa | 3.500 | 3.500 | 3.500 | - | | Tuluá (Valle del Cauca) | 500 | 500 | 500 | = | |
| Cali, Santa Helena | 3.533 | 3.567 | 3.550 | + | | Tunja (Boyacá) | 1.100 | 1.125 | 1.113 | - | |
| Cartagena, Bazurto | 4.367 | 4.367 | 4.367 | n.d. | | Yarumal (Antioquia) | 306 | 306 | 306 | - | |
| Cartago (Valle del Cauca) | 3.500 | 3.500 | 3.500 | + | | Borojó | | | | | |
| Ibagué, Plaza La 21 | 3.000 | 3.500 | 3.333 | - | | Bogotá, D. C., Corabastos | 2.550 | 3.050 | 2.928 | - | |
| Manizales (Caldas) | 3.250 | 3.250 | 3.250 | + | | Bucaramanga, Centroabastos | 3.533 | 3.767 | 3.594 | - | |
| Medellín, Central | | | | | | Cúcuta, Cenabastos | 4.167 | 4.167 | 4.167 | = | |
| Mayorista de Antioquia | 4.000 | 4.000 | 4.000 | + | | Medellín, Central | | | | | |
| Montería (Córdoba) | 4.500 | 4.500 | 4.500 | + | | Mayorista de Antioquia | 2.000 | 2.133 | 2.061 | - | |
| Neiva, Surabastos | 3.000 | 3.000 | 3.000 | = | | Montería (Córdoba) | 3.000 | 3.000 | 3.000 | = | |
| Pereira, La 41 | 3.250 | 3.667 | 3.458 | + | | Pamplona (Norte de Santander) | 5.000 | 5.000 | 5.000 | = | |
| Pereira, Mercasa | 3.200 | 3.300 | 3.250 | + | | Villavicencio, CAV | 3.000 | 3.750 | 3.435 | - | |
| Popayán (Cauca) | 3.500 | 3.500 | 3.500 | - | | Breva | | | | | |
| Sogamoso (Boyacá) | 4.250 | 4.250 | 4.250 | n.d. | | Armenia, Mercar | 3.800 | 4.000 | 3.900 | + | |
| Villavicencio, CAV | 3.775 | 4.000 | 3.921 | - | | Bogotá, D. C., Corabastos | 4.500 | 6.000 | 5.115 | n.d. | |
| Badea | | | | | | Bucaramanga, Centroabastos | 3.000 | 3.200 | 3.067 | +++ | |
| Bucaramanga, Centroabastos | 1.050 | 1.217 | 1.153 | + | | Ibagué, Plaza La 21 | 5.600 | 6.400 | 6.000 | +++ | |
| Cúcuta, Cenabastos | 950 | 950 | 950 | = | | Medellín, Central | | | | | |
| Ibagué, Plaza La 21 | 1.500 | 1.500 | 1.500 | ++ | | Mayorista de Antioquia | 3.500 | 4.667 | 3.817 | ++ | |
| Neiva, Surabastos | 850 | 950 | 910 | - | | Ciruela negra chilena | | | | | |
| Banano Urabá | | | | | | Bucaramanga, Centroabastos | 5.000 | 5.273 | 5.155 | + | |
| Barranquilla, Barranquillita | 360 | 465 | 427 | +++ | | Cúcuta, Cenabastos | 7.000 | 7.000 | 7.000 | = | |
| Barranquilla, Granabastos | 390 | 420 | 405 | ++ | | Medellín, Central | | | | | |
| Bogotá, D. C., Corabastos | 750 | 763 | 751 | ++ | | Mayorista de Antioquia | 6.257 | 6.492 | 6.423 | - | |
| Bucaramanga, Centroabastos | 800 | 825 | 815 | - | | Tunja (Boyacá) | 6.944 | 7.222 | 7.089 | n.d. | |
| Cartagena, Bazurto | 480 | 480 | 480 | = | | Valledupar, Mercado Nuevo | 7.500 | 7.500 | 7.500 | - | |
| Chiquinquirá (Boyacá) | 775 | 775 | 775 | - | | Ciruela roja | | | | | |
| Medellín, Central | | | | | | Bogotá, D. C., Corabastos | 1.160 | 1.300 | 1.211 | -- | |
| Mayorista de Antioquia | 750 | 867 | 790 | - | | Bucaramanga, Centroabastos | 1.600 | 1.700 | 1.621 | - | |
| Medellín, Coomerca | 313 | 338 | 327 | + | | Cúcuta, Cenabastos | 2.833 | 3.000 | 2.875 | - | |
| Montería (Córdoba) | 800 | 800 | 800 | = | | Medellín, Central | | | | | |
| Pamplona (Norte de Santander) | 975 | 983 | 981 | + | | Mayorista de Antioquia | 1.667 | 1.933 | 1.791 | - | |
| Sincelejo (Sucre) | 530 | 550 | 537 | +++ | | Neiva, Surabastos | 1.560 | 1.700 | 1.645 | - | |
| Sogamoso (Boyacá) | 750 | 750 | 750 | n.d. | | San Gil (Santander) | 1.530 | 1.700 | 1.615 | + | |
| Tunja (Boyacá) | 825 | 825 | 825 | = | | Socorro (Santander) | 3.000 | 3.000 | 3.000 | ++ | |
| Villavicencio, CAV | 590 | 600 | 598 | - | | Tunja (Boyacá) | 1.060 | 1.173 | 1.117 | + | |
| Banano bocadillo | | | | | | Coco | | | | | |
| Bogotá, D. C., Corabastos | 1.146 | 1.354 | 1.261 | + | | Armenia, Mercar | 1.733 | 1.733 | 1.733 | = | |
| Medellín, Central | | | | | | Barranquilla, Barranquillita | 1.600 | 1.600 | 1.600 | = | |
| Mayorista de Antioquia | 725 | 750 | 741 | + | | Bogotá, D. C., Corabastos | 2.967 | 3.000 | 2.997 | + | |
| Santa Bárbara (Antioquia) | 583 | 583 | 583 | + | | Bucaramanga, Centroabastos | 2.000 | 2.000 | 2.000 | = | |
| Tunja (Boyacá) | 1.538 | 1.615 | 1.569 | n.d. | | Buenaventura (Valle del Cauca) | 833 | 833 | 833 | = | |
| Banano criollo | | | | | | Cali, Cavasa | 1.515 | 1.515 | 1.515 | + | |
| Armenia, Mercar | 483 | 483 | 483 | + | | Cali, Santa Helena | 972 | 972 | 972 | + | |
| Armenia, Retiro | 350 | 387 | 369 | + | | Cartagena, Bazurto | 2.400 | 2.400 | 2.400 | = | |
| Barranquilla, Barranquillita | 300 | 420 | 360 | +++ | | Cartago (Valle del Cauca) | 1.733 | 1.733 | 1.733 | = | |
| Bogotá, D. C., Corabastos | 1.025 | 1.067 | 1.038 | + | | Cúcuta, Cenabastos | 958 | 958 | 958 | = | |
| Bucaramanga, Centroabastos | 1.100 | 1.100 | 1.100 | = | | Manizales (Caldas) | 1.742 | 1.806 | 1.774 | - | |

Cuadro 2. Mercados mayoristas. Precios de venta de frutas frescas (continuación)
2013 (7 al 13 de diciembre)

| Productos y mercados | Pesos por kilogramo | | | | Tenden- cia | Productos y mercados | Pesos por kilogramo | | | | Tenden- cia |
|--------------------------------|---------------------|--------|-------|---------|----------------|-------------------------------|---------------------|--------|-------|---------|----------------|
| | Mínimo | Máximo | Medio | Precios | | | Mínimo | Máximo | Medio | Precios | |
| Coco (continuación) | | | | | | Fresa (continuación) | | | | | |
| Medellín, Central | | | | | | Cali, Santa Helena | 4.667 | 4.667 | 4.667 | + | |
| Mayorista de Antioquia | 3.297 | 3.353 | 3.307 | ++ | | Cartagena, Bazaruto | 5.758 | 5.758 | 5.758 | = | |
| Montería (Córdoba) | 1.800 | 1.800 | 1.800 | = | | Cartago (Valle del Cauca) | 3.000 | 3.000 | 3.000 | = | |
| Neiva, Surabastos | 3.000 | 3.000 | 3.000 | = | | Chiquinquirá (Boyacá) | 5.000 | 5.000 | 5.000 | = | |
| Palmira (Valle del Cauca) | 1.389 | 1.389 | 1.389 | = | | Cúcuta, Cenabastos | 2.250 | 2.500 | 2.448 | + | |
| Pereira, La 41 | 1.800 | 1.800 | 1.800 | + | | Cúcuta, La Nueva Sexta | 2.500 | 3.167 | 2.633 | + | |
| Pereira, Mercasa | 1.733 | 1.800 | 1.775 | + | | Ibagué, Plaza La 21 | 4.000 | 4.000 | 4.000 | -- | |
| Sincelejo (Sucre) | 1.433 | 1.467 | 1.456 | + | | Ipiales (Nariño) | 2.800 | 2.800 | 2.800 | + | |
| Tuluá (Valle del Cauca) | 1.361 | 1.361 | 1.361 | = | | Manizales (Caldas) | 4.175 | 4.175 | 4.175 | = | |
| Valledupar, Mercado Nuevo | 1.300 | 1.300 | 1.300 | = | | Medellín, Central | | | | | |
| Curuba larga | | | | | | Mayorista de Antioquia | 4.167 | 5.000 | 4.563 | ++ | |
| Armenia, Mercar | 1.033 | 1.200 | 1.144 | - | | Medellín, Coomerca | 3.000 | 3.000 | 3.000 | = | |
| Barranquilla, Barranquillita | 1.360 | 1.387 | 1.369 | ++ | | Montería (Córdoba) | 3.600 | 3.600 | 3.600 | + | |
| Barranquilla, Granabastos | 1.440 | 1.440 | 1.440 | - | | Neiva, Surabastos | 4.800 | 4.800 | 4.800 | = | |
| Bucaramanga, Centroabastos | 493 | 500 | 498 | - | | Pamplona (Norte de Santander) | 2.250 | 2.333 | 2.278 | ++ | |
| Buenaventura (Valle del Cauca) | 1.467 | 1.467 | 1.467 | - | | Pasto (Nariño) | 2.100 | 2.500 | 2.233 | - | |
| Cali, Cavasa | 1.250 | 1.250 | 1.250 | +++ | | Pereira, Mercasa | 3.100 | 3.100 | 3.100 | = | |
| Cartagena, Bazaruto | 1.360 | 1.600 | 1.484 | + | | San Gil (Santander) | 4.000 | 5.000 | 4.500 | + | |
| Cartago (Valle del Cauca) | 1.333 | 1.467 | 1.400 | -- | | San Vicente (Antioquia) | 4.167 | 4.167 | 4.167 | + | |
| Chiquinquirá (Boyacá) | 675 | 675 | 675 | -- | | Socorro (Santander) | 4.000 | 4.000 | 4.000 | -- | |
| Cúcuta, Cenabastos | 521 | 556 | 536 | + | | Sogamoso (Boyacá) | 3.500 | 3.500 | 3.500 | n.d. | |
| Ipiales (Nariño) | 792 | 806 | 799 | - | | Tuluá (Valle del Cauca) | 3.600 | 3.600 | 3.600 | = | |
| Manizales (Caldas) | 1.225 | 1.225 | 1.225 | + | | Tunja (Boyacá) | 3.067 | 3.333 | 3.147 | - | |
| Medellín, Central | | | | | | Valledupar, Mercado Nuevo | 5.333 | 5.333 | 5.333 | - | |
| Mayorista de Antioquia | 1.033 | 1.133 | 1.085 | + | | Villavicencio, CAV | 3.300 | 3.350 | 3.308 | + | |
| Neiva, Surabastos | 600 | 800 | 684 | -- | | Granadilla | | | | | |
| Pamplona (Norte de Santander) | 320 | 640 | 420 | --- | | Armenia, Mercar | 2.333 | 2.667 | 2.444 | ++ | |
| Pereira, Mercasa | 1.250 | 1.350 | 1.275 | - | | Barranquilla, Barranquillita | 4.167 | 4.250 | 4.222 | ++ | |
| San Gil (Santander) | 900 | 933 | 917 | + | | Bogotá, D. C., Corabastos | 2.400 | 2.700 | 2.571 | + | |
| Socorro (Santander) | 1.000 | 1.000 | 1.000 | +++ | | Bucaramanga, Centroabastos | 2.905 | 3.048 | 2.970 | + | |
| Sogamoso (Boyacá) | 870 | 870 | 870 | n.d. | | Cali, Cavasa | 2.600 | 2.633 | 2.614 | + | |
| Sonsón (Antioquia) | 563 | 563 | 563 | - | | Cali, Santa Helena | 2.400 | 2.467 | 2.433 | ++ | |
| Tuluá (Valle del Cauca) | 967 | 967 | 967 | - | | Cartagena, Bazaruto | 2.923 | 2.923 | 2.923 | - | |
| Valledupar, Mercabastos | 1.040 | 1.200 | 1.113 | + | | Cartago (Valle del Cauca) | 2.156 | 2.267 | 2.211 | +++ | |
| Villavicencio, CAV | 1.040 | 1.100 | 1.075 | + | | Chiquinquirá (Boyacá) | 2.333 | 2.333 | 2.333 | ++ | |
| Curuba redonda | | | | | | Cúcuta, Cenabastos | 2.857 | 3.214 | 3.036 | ++ | |
| Bogotá, D. C., Corabastos | 909 | 1.015 | 954 | + | | Ibagué, Plaza La 21 | 2.133 | 2.333 | 2.233 | ++ | |
| Bucaramanga, Centroabastos | 560 | 560 | 560 | = | | Manizales (Caldas) | 2.444 | 2.511 | 2.478 | ++ | |
| Ibagué, Plaza La 21 | 640 | 800 | 735 | + | | Medellín, Central | | | | | |
| Medellín, Central | | | | | | Mayorista de Antioquia | 2.375 | 3.795 | 3.439 | ++ | |
| Mayorista de Antioquia | 1.033 | 1.100 | 1.064 | + | | Montería (Córdoba) | 2.178 | 2.178 | 2.178 | = | |
| Sonsón (Antioquia) | 763 | 763 | 763 | + | | Neiva, Surabastos | 1.767 | 1.933 | 1.847 | ++ | |
| Tunja (Boyacá) | 568 | 659 | 611 | - | | Pamplona (Norte de Santander) | 2.143 | 2.500 | 2.411 | - | |
| Durazno importado | | | | | | Pasto (Nariño) | 1.867 | 1.867 | 1.867 | +++ | |
| Bogotá, D. C., Corabastos | 6.667 | 7.556 | 7.118 | + | | Pereira, La 41 | 2.167 | 2.167 | 2.167 | ++ | |
| Bucaramanga, Centroabastos | 6.667 | 7.111 | 6.896 | - | | Pereira, Mercasa | 2.550 | 2.600 | 2.563 | + | |
| Medellín, Central | | | | | | Popayán (Cauca) | 1.867 | 2.333 | 2.100 | -- | |
| Mayorista de Antioquia | 7.778 | 7.778 | 7.778 | ++ | | Rionegro (Antioquia) | 2.667 | 3.000 | 2.847 | ++ | |
| Neiva, Surabastos | 8.125 | 8.625 | 8.313 | n.d. | | San Gil (Santander) | 2.357 | 2.571 | 2.464 | ++ | |
| San Gil (Santander) | 6.433 | 6.433 | 6.433 | + | | Socorro (Santander) | 2.500 | 2.500 | 2.500 | = | |
| Socorro (Santander) | 4.750 | 4.750 | 4.750 | + | | Sogamoso (Boyacá) | 2.786 | 2.786 | 2.786 | n.d. | |
| Tunja (Boyacá) | 6.500 | 6.500 | 6.500 | n.d. | | Tuluá (Valle del Cauca) | 2.578 | 2.667 | 2.622 | n.d. | |
| Durazno nacional | | | | | | Tunja (Boyacá) | 2.538 | 2.923 | 2.846 | ++ | |
| Bogotá, D. C., Corabastos | 4.000 | 4.800 | 4.355 | + | | Ubaté (Cundinamarca) | 1.867 | 1.867 | 1.867 | + | |
| Bucaramanga, Centroabastos | 2.250 | 2.367 | 2.329 | - | | Valledupar, Mercabastos | 3.571 | 3.571 | 3.571 | n.d. | |
| Chiquinquirá (Boyacá) | 3.042 | 3.042 | 3.042 | = | | Villavicencio, CAV | 2.567 | 2.667 | 2.611 | + | |
| Cúcuta, Cenabastos | 1.900 | 1.933 | 1.913 | - | | Guanábana | | | | | |
| Medellín, Central | | | | | | Armenia, Mercar | 2.633 | 2.700 | 2.656 | - | |
| Mayorista de Antioquia | 3.167 | 3.767 | 3.560 | - | | Bogotá, D. C., Corabastos | 2.475 | 2.933 | 2.654 | + | |
| Pamplona (Norte de Santander) | 1.400 | 1.400 | 1.400 | = | | Bucaramanga, Centroabastos | 1.867 | 2.200 | 2.011 | - | |
| San Gil (Santander) | 3.000 | 3.000 | 3.000 | = | | Cartago (Valle del Cauca) | 2.067 | 2.133 | 2.100 | - | |
| Socorro (Santander) | 3.000 | 3.000 | 3.000 | = | | Cúcuta, Cenabastos | 2.750 | 2.767 | 2.760 | + | |
| Tunja (Boyacá) | 1.212 | 1.394 | 1.324 | -- | | Ibagué, Plaza La 21 | 2.250 | 2.500 | 2.438 | +++ | |
| Feijoa | | | | | | Ipiales (Nariño) | 2.320 | 2.320 | 2.320 | - | |
| Bogotá, D. C., Corabastos | 3.867 | 4.000 | 3.967 | ++ | | La Ceja (Antioquia) | 1.933 | 1.933 | 1.933 | - | |
| Cúcuta, Cenabastos | 5.000 | 5.000 | 5.000 | = | | Manizales (Caldas) | 2.067 | 2.133 | 2.100 | - | |
| San Gil (Santander) | 3.000 | 3.000 | 3.000 | --- | | Medellín, Central | | | | | |
| Socorro (Santander) | 3.000 | 3.000 | 3.000 | = | | Mayorista de Antioquia | 2.167 | 2.400 | 2.291 | - | |
| Tunja (Boyacá) | 1.818 | 1.818 | 1.818 | n.d. | | Medellín, Coomerca | 1.800 | 1.800 | 1.800 | - | |
| Fresa | | | | | | Neiva, Surabastos | 3.000 | 3.000 | 3.000 | -- | |
| Armenia, Mercar | 4.400 | 4.400 | 4.400 | = | | Pamplona (Norte de Santander) | 3.500 | 3.500 | 3.500 | = | |
| Bogotá, D. C., Corabastos | 4.250 | 4.933 | 4.712 | ++ | | Pasto (Nariño) | 2.667 | 2.833 | 2.722 | - | |
| Bucaramanga, Centroabastos | 2.900 | 3.300 | 3.036 | + | | Pereira, La 41 | 2.233 | 2.233 | 2.233 | - | |
| Cali, Cavasa | 3.100 | 3.100 | 3.100 | + | | Pereira, Mercasa | 1.933 | 1.933 | 1.933 | = | |
| | | | | | | Popayán (Cauca) | 3.000 | 3.050 | 3.025 | + | |
| | | | | | | San Gil (Santander) | 2.500 | 2.550 | 2.525 | - | |
| | | | | | | Santa Bárbara (Antioquia) | 729 | 752 | 741 | - | |
| | | | | | | Socorro (Santander) | 2.850 | 2.850 | 2.850 | - | |

**Cuadro 2. Mercados mayoristas. Precios de venta de frutas frescas (continuación)
2013 (7 al 13 de diciembre)**

| Productos y mercados | Pesos por kilogramo | | | | Tenden- cia | Productos y mercados | Pesos por kilogramo | | | | Tenden- cia |
|---------------------------------|---------------------|--------|-------|---------|----------------|----------------------------------|---------------------|--------|-------|---------|----------------|
| | Mínimo | Máximo | Medio | Precios | | | Mínimo | Máximo | Medio | Precios | |
| Guanábana (continuación) | | | | | | Kiwi | | | | | |
| Sogamoso (Boyacá) | 3.000 | 3.000 | 3.000 | | n.d. | Bogotá, D. C., Corabastos | 4.200 | 4.367 | 4.293 | | - |
| Tuluá (Valle del Cauca) | 1.200 | 1.200 | 1.200 | | n.d. | Bucaramanga, Centroabastos | 4.150 | 4.350 | 4.219 | | - |
| Tunja (Boyacá) | 2.250 | 2.400 | 2.313 | | - | Cali, Cavasa | 4.500 | 4.500 | 4.500 | | = |
| Valledupar, Mercabastos | 3.500 | 3.500 | 3.500 | | n.d. | Cali, Santa Helena | 4.333 | 4.500 | 4.417 | | - |
| Villavicencio, CAV | 2.950 | 3.000 | 2.992 | | - | Chiquinquirá (Boyacá) | 4.500 | 4.500 | 4.500 | | + |
| Guayaba agria | | | | | | Cúcuta, Cenabastos | 5.000 | 5.333 | 5.250 | | + |
| Armenia, Mercar | 1.367 | 1.400 | 1.389 | | = | Ibagué, Plaza La 21 | 4.500 | 4.700 | 4.567 | | + |
| Barranquilla, Barranquillita | 893 | 1.071 | 952 | | = | Manizales (Caldas) | 4.825 | 4.833 | 4.829 | | + |
| Cartago (Valle del Cauca) | 1.267 | 1.433 | 1.350 | | -- | Medellín, Central | | | | | |
| Manizales (Caldas) | 1.800 | 1.867 | 1.833 | | - | Mayorista de Antioquia | 4.617 | 4.750 | 4.708 | | + |
| Montería (Córdoba) | 293 | 400 | 347 | | --- | Neiva, Surabastos | 4.700 | 4.800 | 4.760 | | - |
| Pereira, La 41 | 1.500 | 1.500 | 1.500 | | + | Pamplona (Norte de Santander) | 5.000 | 5.000 | 5.000 | | = |
| Pereira, Mercasa | 1.225 | 1.225 | 1.225 | | - | Pasto (Nariño) | 5.444 | 5.481 | 5.469 | | + |
| Sincelejo (Sucre) | 760 | 780 | 767 | | -- | Popayán (Cauca) | 4.450 | 4.550 | 4.500 | | - |
| Guayaba Atlántico | | | | | | San Gil (Santander) | 4.000 | 4.000 | 4.000 | | - |
| Barranquilla, Barranquillita | 1.160 | 1.160 | 1.160 | | = | Socorro (Santander) | 4.000 | 4.000 | 4.000 | | = |
| Guayaba común | | | | | | Tuluá (Valle del Cauca) | 4.167 | 4.167 | 4.167 | | = |
| Barranquilla, Barranquillita | 1.146 | 1.177 | 1.167 | | + | Tunja (Boyacá) | 5.000 | 5.000 | 5.000 | | = |
| Cartagena, Bazurto | 947 | 1.110 | 1.019 | | ++ | Villavicencio, CAV | 4.000 | 4.500 | 4.217 | | + |
| Chiquinquirá (Boyacá) | 440 | 440 | 440 | | = | Limón común | | | | | |
| Cúcuta, Cenabastos | 850 | 893 | 878 | | - | Armenia, Mercar | 1.075 | 1.100 | 1.092 | | + |
| Pamplona (Norte de Santander) | 853 | 1.040 | 964 | | -- | Bogotá, D. C., Corabastos | 952 | 1.286 | 1.072 | | + |
| Sincelejo (Sucre) | 1.266 | 1.313 | 1.293 | | - | Bucaramanga, Centroabastos | 827 | 1.000 | 896 | | + |
| Valledupar, Mercabastos | 1.000 | 1.000 | 1.000 | | - | Bucaramanga, Mercados del centro | 1.000 | 1.000 | 1.000 | | n.d. |
| Guayaba manzana | | | | | | Cartagena, Bazurto | 1.000 | 1.333 | 1.178 | | +++ |
| Cartago (Valle del Cauca) | 1.267 | 1.300 | 1.283 | | - | Cartago (Valle del Cauca) | 1.100 | 1.167 | 1.133 | | -- |
| Manizales (Caldas) | 1.450 | 1.475 | 1.463 | | - | Chiquinquirá (Boyacá) | 1.000 | 1.000 | 1.000 | | = |
| Medellín, Central | | | | | | Cúcuta, Cenabastos | 650 | 850 | 700 | | = |
| Mayorista de Antioquia | 1.567 | 1.700 | 1.652 | | + | Cúcuta, La Nueva Sexta | 833 | 944 | 858 | | - |
| Pereira, La 41 | 1.200 | 1.200 | 1.200 | | = | Ibagué, Plaza La 21 | 800 | 960 | 880 | | - |
| Rionegro (Antioquia) | 1.750 | 2.000 | 1.842 | | + | Medellín, Central | | | | | |
| Tuluá (Valle del Cauca) | 1.267 | 1.333 | 1.300 | | - | Mayorista de Antioquia | 1.400 | 1.500 | 1.476 | | + |
| Guayaba pera | | | | | | Medellín, Coomerca | 1.000 | 1.067 | 1.022 | | - |
| Armenia, Mercar | 833 | 900 | 861 | | ++ | Montería (Córdoba) | 1.018 | 1.071 | 1.045 | | - |
| Barranquilla, Barranquillita | 1.650 | 1.667 | 1.656 | | + | Neiva, Surabastos | 720 | 800 | 752 | | + |
| Barranquilla, Granabastos | 1.725 | 1.800 | 1.775 | | + | Pamplona (Norte de Santander) | 1.667 | 1.750 | 1.717 | | - |
| Bogotá, D. C., Corabastos | 1.476 | 1.762 | 1.627 | | +++ | Pereira, Mercasa | 1.050 | 1.050 | 1.050 | | = |
| Bucaramanga, Centroabastos | 660 | 670 | 665 | | + | Rionegro (Antioquia) | 1.450 | 1.500 | 1.472 | | + |
| Buenaventura (Valle del Cauca) | 1.433 | 1.433 | 1.433 | | = | San Gil (Santander) | 1.200 | 1.200 | 1.200 | | ++ |
| Cali, Cavasa | 1.000 | 1.200 | 1.088 | | - | Sincelejo (Sucre) | 1.071 | 1.095 | 1.087 | | - |
| Cali, Santa Helena | 1.000 | 1.000 | 1.000 | | = | Socorro (Santander) | 1.120 | 1.120 | 1.120 | | ++ |
| Cartagena, Bazurto | 1.633 | 1.800 | 1.711 | | + | Tunja (Boyacá) | 1.120 | 1.120 | 1.120 | | n.d. |
| Cartago (Valle del Cauca) | 967 | 967 | 967 | | + | Valledupar, Mercado Nuevo | 1.200 | 1.200 | 1.200 | | = |
| Chiquinquirá (Boyacá) | 1.300 | 1.300 | 1.300 | | = | Villavicencio, CAV | 1.200 | 1.250 | 1.220 | | - |
| Ibagué, Plaza La 21 | 1.200 | 1.300 | 1.263 | | ++ | Limón común Ciénaga | | | | | |
| Ipiales (Nariño) | 1.633 | 1.633 | 1.633 | | ++ | Barranquilla, Barranquillita | 1.063 | 1.458 | 1.319 | | ++ |
| La Ceja (Antioquia) | 967 | 967 | 967 | | = | Cartagena, Bazurto | 1.056 | 1.867 | 1.537 | | + |
| Manizales (Caldas) | 975 | 975 | 975 | | = | Cúcuta, Cenabastos | 607 | 750 | 661 | | - |
| Medellín, Central | | | | | | Sincelejo (Sucre) | 1.219 | 1.219 | 1.219 | | n.d. |
| Mayorista de Antioquia | 1.000 | 1.300 | 1.109 | | ++ | Valledupar, Mercado Nuevo | 1.600 | 1.873 | 1.737 | | +++ |
| Medellín, Coomerca | 925 | 967 | 934 | | + | Limón común valluno | | | | | |
| Neiva, Surabastos | 2.000 | 2.000 | 2.000 | | = | Buenaventura (Valle del Cauca) | 1.500 | 1.500 | 1.500 | | - |
| Palmira (Valle del Cauca) | 1.000 | 1.000 | 1.000 | | = | Cali, Cavasa | 750 | 833 | 792 | | - |
| Pasto (Nariño) | 1.100 | 1.183 | 1.139 | | - | Cali, Santa Helena | 875 | 889 | 882 | | + |
| Pereira, La 41 | 900 | 925 | 913 | | - | Palmira (Valle del Cauca) | 667 | 806 | 736 | | -- |
| Pereira, Mercasa | 1.000 | 1.000 | 1.000 | | = | Tuluá (Valle del Cauca) | 625 | 625 | 625 | | = |
| Popayán (Cauca) | 1.175 | 1.200 | 1.188 | | - | Limón mandarino | | | | | |
| Rionegro (Antioquia) | 1.200 | 1.300 | 1.219 | | - | Armenia, Mercar | 1.000 | 1.075 | 1.025 | | + |
| San Gil (Santander) | 1.040 | 1.040 | 1.040 | | + | La Ceja (Antioquia) | 738 | 767 | 752 | | + |
| Socorro (Santander) | 1.500 | 1.500 | 1.500 | | = | Medellín, Central | | | | | |
| Sogamoso (Boyacá) | 1.450 | 1.450 | 1.450 | | n.d. | Mayorista de Antioquia | 750 | 1.000 | 922 | | - |
| Tuluá (Valle del Cauca) | 1.000 | 1.067 | 1.033 | | - | Medellín, Coomerca | 600 | 675 | 643 | | ++ |
| Tunja (Boyacá) | 926 | 1.333 | 1.222 | | +++ | Pereira, La 41 | 1.000 | 1.000 | 1.000 | | = |
| Ubaté (Cundinamarca) | 1.000 | 1.000 | 1.000 | | --- | Pereira, Mercasa | 833 | 1.000 | 875 | | -- |
| Villavicencio, CAV | 1.250 | 1.300 | 1.279 | | - | Peñol (Antioquia) | 395 | 437 | 414 | | + |
| Gulupa | | | | | | Santa Bárbara (Antioquia) | 298 | 546 | 422 | | ++ |
| Bogotá, D. C., Corabastos | 1.550 | 1.700 | 1.611 | | ++ | Villavicencio, CAV | 950 | 1.260 | 1.093 | | +++ |
| Higo | | | | | | Limón Tahiti | | | | | |
| Bogotá, D. C., Corabastos | 4.167 | 5.000 | 4.603 | | - | Armenia, Mercar | 633 | 733 | 672 | | + |
| Medellín, Central | | | | | | Bogotá, D. C., Corabastos | 1.107 | 1.467 | 1.228 | | ++ |
| Mayorista de Antioquia | 1.900 | 2.000 | 1.985 | | + | Bucaramanga, Centroabastos | 610 | 620 | 617 | | - |
| Sonsón (Antioquia) | 1.400 | 1.400 | 1.400 | | - | Bucaramanga, Mercados del centro | 720 | 720 | 720 | | ++ |
| | | | | | | Cali, Cavasa | 775 | 800 | 788 | | + |
| | | | | | | Cali, Santa Helena | 733 | 767 | 750 | | + |
| | | | | | | Cartago (Valle del Cauca) | 733 | 767 | 750 | | + |

Cuadro 2. Mercados mayoristas. Precios de venta de frutas frescas (continuación)
2013 (7 al 13 de diciembre)

| Productos y mercados | Pesos por kilogramo | | | | Tenden- cia | Productos y mercados | Pesos por kilogramo | | | | Tenden- cia |
|------------------------------------|---------------------|--------|-------|---------|----------------|---------------------------------------|---------------------|--------|-------|---------|----------------|
| | Mínimo | Máximo | Medio | Precios | | | Mínimo | Máximo | Medio | Precios | |
| Limón Tahití (continuación) | | | | | | Mandarina común (continuación) | | | | | |
| Cúcuta, Cenabastos | 667 | 833 | 753 | | + | Ipiales (Nariño) | 1.225 | 1.225 | 1.225 | | + |
| Ibagué, Plaza La 21 | 800 | 960 | 880 | | + | Montería (Córdoba) | 1.067 | 1.147 | 1.107 | | ++ |
| Manizales (Caldas) | 700 | 717 | 708 | | - | Pamplona (Norte de Santander) | 720 | 840 | 780 | | + |
| Medellín, Central | | | | | | San Gil (Santander) | 320 | 427 | 373 | | --- |
| Mayorista de Antioquia | 750 | 850 | 803 | | - | Santa Bárbara (Antioquia) | 321 | 344 | 332 | | + |
| Medellín, Coomerca | 1.050 | 1.133 | 1.073 | | + | Sincelejo (Sucre) | 1.060 | 1.080 | 1.070 | | - |
| Neiva, Surabastos | 640 | 800 | 747 | | - | Socorro (Santander) | 250 | 270 | 260 | | -- |
| Pamplona (Norte de Santander) | 833 | 833 | 833 | | n.d. | Tunja (Boyacá) | 750 | 875 | 795 | | --- |
| Pasto (Nariño) | 900 | 980 | 927 | | + | Valledupar, Mercabastos | 1.120 | 1.200 | 1.160 | | + |
| Pereira, La 41 | 800 | 800 | 800 | | + | Yarumal (Antioquia) | 450 | 450 | 450 | | = |
| Pereira, Mercasa | 750 | 925 | 831 | | + | Mandarina Oneco | | | | | |
| Rionegro (Antioquia) | 1.033 | 1.150 | 1.090 | | -- | Armenia, Mercar | 1.433 | 1.433 | 1.433 | | +++ |
| San Gil (Santander) | 520 | 620 | 570 | | + | Armenia, Retiro | 1.000 | 1.000 | 1.000 | | +++ |
| Santa Bárbara (Antioquia) | 638 | 638 | 638 | | + | Bogotá, D. C., Corabastos | 909 | 955 | 920 | | n.d. |
| Socorro (Santander) | 600 | 680 | 640 | | ++ | Cali, Cavasa | 1.467 | 1.500 | 1.492 | | + |
| Sogamoso (Boyacá) | 1.205 | 1.205 | 1.205 | | n.d. | Cartago (Valle del Cauca) | 1.067 | 1.167 | 1.117 | | ++ |
| Tuluá (Valle del Cauca) | 600 | 733 | 667 | | = | Ibagué, Plaza La 21 | 800 | 1.000 | 900 | | ++ |
| Tunja (Boyacá) | 907 | 1.080 | 947 | | - | Manizales (Caldas) | 1.150 | 1.250 | 1.200 | | + |
| Ubaté (Cundinamarca) | 909 | 909 | 909 | | + | Medellín, Central | | | | | |
| Villavicencio, CAV | 760 | 800 | 773 | | - | Mayorista de Antioquia | 1.800 | 2.300 | 2.082 | | +++ |
| Lulo | | | | | | Medellín, Coomerca | 1.467 | 1.467 | 1.467 | | +++ |
| Armenia, Mercar | 2.100 | 2.300 | 2.233 | | - | Pereira, La 41 | 1.167 | 1.300 | 1.233 | | ++ |
| Barranquilla, Barranquillita | 3.267 | 3.300 | 3.289 | | - | Pereira, Mercasa | 1.500 | 1.700 | 1.600 | | +++ |
| Barranquilla, Granabastos | 3.100 | 3.175 | 3.150 | | + | Rionegro (Antioquia) | 1.800 | 2.400 | 2.096 | | +++ |
| Bogotá, D. C., Corabastos | 2.500 | 2.600 | 2.587 | | + | Santa Bárbara (Antioquia) | 638 | 660 | 649 | | +++ |
| Bucaramanga, Centroabastos | 2.400 | 2.560 | 2.462 | | + | Mango común | | | | | |
| Buenaventura (Valle del Cauca) | 2.600 | 2.600 | 2.600 | | = | Armenia, Mercar | 444 | 458 | 454 | | - |
| Cali, Cavasa | 2.375 | 2.400 | 2.388 | | + | Bogotá, D. C., Corabastos | 870 | 1.109 | 966 | | -- |
| Cali, Santa Helena | 2.133 | 2.333 | 2.233 | | + | Cartago (Valle del Cauca) | 867 | 867 | 867 | | -- |
| Cartagena, Bazurto | 3.253 | 3.253 | 3.253 | | = | Ibagué, Plaza La 21 | 490 | 550 | 517 | | -- |
| Cartago (Valle del Cauca) | 2.133 | 2.133 | 2.133 | | + | Manizales (Caldas) | 722 | 722 | 722 | | - |
| Chiquinquirá (Boyacá) | 1.917 | 1.917 | 1.917 | | + | Medellín, Central | | | | | |
| Cúcuta, Cenabastos | 2.825 | 3.000 | 2.957 | | + | Mayorista de Antioquia | 750 | 800 | 768 | | -- |
| Cúcuta, La Nueva Sexta | 3.000 | 3.500 | 3.264 | | ++ | Medellín, Coomerca | 500 | 500 | 500 | | -- |
| Ibagué, Plaza La 21 | 2.290 | 2.460 | 2.378 | | + | Neiva, Surabastos | 500 | 620 | 564 | | + |
| Ipiales (Nariño) | 1.500 | 1.500 | 1.500 | | - | Pereira, La 41 | 667 | 667 | 667 | | + |
| Manizales (Caldas) | 2.225 | 2.250 | 2.238 | | - | Pereira, Mercasa | 667 | 729 | 682 | | = |
| Medellín, Central | | | | | | Santa Bárbara (Antioquia) | 325 | 375 | 350 | | = |
| Mayorista de Antioquia | 2.200 | 2.400 | 2.297 | | -- | Tunja (Boyacá) | 761 | 826 | 804 | | n.d. |
| Medellín, Coomerca | 2.525 | 2.575 | 2.542 | | ++ | Mango de azúcar | | | | | |
| Neiva, Surabastos | 2.200 | 2.200 | 2.200 | | + | Barranquilla, Barranquillita | 2.800 | 2.800 | 2.800 | | = |
| Palmira (Valle del Cauca) | 2.233 | 2.233 | 2.233 | | - | Bucaramanga, Centroabastos | 1.800 | 1.800 | 1.800 | | n.d. |
| Pamplona (Norte de Santander) | 1.850 | 1.900 | 1.857 | | - | Cali, Santa Helena | 514 | 529 | 521 | | - |
| Pasto (Nariño) | 1.826 | 1.855 | 1.836 | | = | Cartagena, Bazurto | 1.000 | 1.133 | 1.044 | | +++ |
| Pereira, La 41 | 2.200 | 2.200 | 2.200 | | = | Medellín, Central | | | | | |
| Pereira, Mercasa | 2.067 | 2.067 | 2.067 | | - | Mayorista de Antioquia | 1.600 | 1.700 | 1.664 | | ++ |
| Popayán (Cauca) | 1.480 | 1.520 | 1.500 | | -- | Mango manzano | | | | | |
| San Gil (Santander) | 1.867 | 2.100 | 1.983 | | - | Armenia, Mercar | 500 | 556 | 519 | | + |
| Socorro (Santander) | 1.933 | 2.200 | 2.067 | | + | Buenaventura (Valle del Cauca) | 1.167 | 1.167 | 1.167 | | + |
| Sogamoso (Boyacá) | 2.300 | 2.300 | 2.300 | | n.d. | Cartago (Valle del Cauca) | 833 | 900 | 867 | | - |
| Tuluá (Valle del Cauca) | 2.225 | 2.225 | 2.225 | | = | Pereira, La 41 | 646 | 646 | 646 | | + |
| Tunja (Boyacá) | 2.457 | 2.500 | 2.483 | | + | Pereira, Mercasa | 667 | 667 | 667 | | + |
| Valledupar, Mercabastos | 2.900 | 3.050 | 2.983 | | + | Tunja (Boyacá) | 818 | 909 | 873 | | + |
| Villavicencio, CAV | 2.500 | 2.800 | 2.633 | | + | Ubaté (Cundinamarca) | 667 | 667 | 667 | | = |
| Mandarina arrayana | | | | | | Mango reina | | | | | |
| Bogotá, D. C., Corabastos | 932 | 1.000 | 960 | | + | Armenia, Mercar | 417 | 417 | 417 | | = |
| Buenaventura (Valle del Cauca) | 1.500 | 1.500 | 1.500 | | = | Ibagué, Plaza La 21 | 450 | 550 | 517 | | - |
| Cali, Cavasa | 1.150 | 1.200 | 1.175 | | - | Manizales (Caldas) | 778 | 833 | 806 | | - |
| Chiquinquirá (Boyacá) | 400 | 400 | 400 | | = | Pereira, La 41 | 583 | 583 | 583 | | ++ |
| Ibagué, Plaza La 21 | 760 | 1.000 | 853 | | - | Pereira, Mercasa | 667 | 667 | 667 | | +++ |
| Neiva, Surabastos | 900 | 940 | 924 | | ++ | Tunja (Boyacá) | 636 | 682 | 673 | | n.d. |
| Popayán (Cauca) | 940 | 960 | 950 | | -- | Ubaté (Cundinamarca) | 583 | 583 | 583 | | -- |
| San Gil (Santander) | 310 | 387 | 348 | | -- | Mango Tommy | | | | | |
| Socorro (Santander) | 240 | 300 | 270 | | n.d. | Armenia, Mercar | 486 | 500 | 492 | | - |
| Sogamoso (Boyacá) | 800 | 800 | 800 | | n.d. | Barranquilla, Barranquillita | 1.200 | 1.200 | 1.200 | | = |
| Tuluá (Valle del Cauca) | 900 | 975 | 938 | | + | Bogotá, D. C., Corabastos | 932 | 1.303 | 1.117 | | - |
| Tunja (Boyacá) | 682 | 803 | 724 | | --- | Bucaramanga, Centroabastos | 960 | 1.060 | 1.007 | | - |
| Ubaté (Cundinamarca) | 950 | 950 | 950 | | +++ | Bucaramanga, Mercados del centro | 1.040 | 1.040 | 1.040 | | -- |
| Villavicencio, CAV | 520 | 600 | 552 | | + | Buenaventura (Valle del Cauca) | 1.167 | 1.167 | 1.167 | | -- |
| Mandarina común | | | | | | Cali, Cavasa | 840 | 890 | 858 | | - |
| Barranquilla, Barranquillita | 1.188 | 1.208 | 1.194 | | - | Cali, Santa Helena | 714 | 714 | 714 | | = |
| Bogotá, D. C., Corabastos | 818 | 970 | 905 | | + | Cartagena, Bazurto | 1.133 | 1.200 | 1.156 | | ++ |
| Bucaramanga, Centroabastos | 913 | 1.116 | 1.013 | | + | Cartago (Valle del Cauca) | 694 | 694 | 694 | | - |
| Bucaramanga, Mercados del centro | 800 | 800 | 800 | | -- | Chiquinquirá (Boyacá) | 792 | 792 | 792 | | -- |
| Cartagena, Bazurto | 1.432 | 1.523 | 1.473 | | + | | | | | | |
| Cúcuta, Cenabastos | 680 | 800 | 771 | | - | | | | | | |
| Cúcuta, La Nueva Sexta | 540 | 733 | 670 | | - | | | | | | |

**Cuadro 2. Mercados mayoristas. Precios de venta de frutas frescas (continuación)
2013 (7 al 13 de diciembre)**

| Productos y mercados | Pesos por kilogramo | | | | Tendencia | Productos y mercados | Pesos por kilogramo | | | | Tendencia |
|---|---------------------|--------|-------|------|-----------|--|---------------------|--------|-------|------|-----------|
| | Mínimo | Máximo | Medio | | | | Mínimo | Máximo | Medio | | |
| Mango Tommy (continuación) | | | | | | Manzana royal gala importada (continuación) | | | | | |
| Cúcuta, Cenabastos | 1.000 | 1.000 | 1.000 | - | | Medellín, Central | | | | | |
| Ibagué, Plaza La 21 | 700 | 800 | 750 | -- | | Mayorista de Antioquia | 3.070 | 3.158 | 3.136 | + | |
| Ipiales (Nariño) | 800 | 800 | 800 | - | | Montería (Córdoba) | 3.246 | 3.246 | 3.246 | + | |
| La Ceja (Antioquia) | 1.067 | 1.133 | 1.100 | + | | Neiva, Surabastos | 3.211 | 3.289 | 3.258 | - | |
| Manizales (Caldas) | 1.083 | 1.083 | 1.083 | + | | Palmira (Valle del Cauca) | 3.158 | 3.158 | 3.158 | = | |
| Medellín, Central | | | | | | Pamplona (Norte de Santander) | 3.250 | 3.250 | 3.250 | = | |
| Mayorista de Antioquia | 975 | 1.000 | 998 | - | | Pasto (Nariño) | 3.035 | 3.246 | 3.135 | - | |
| Medellín, Coomerca | 933 | 975 | 951 | + | | Pereira, La 41 | 3.298 | 3.333 | 3.316 | - | |
| Montería (Córdoba) | 979 | 1.000 | 990 | - | | Pereira, Mercasa | 3.298 | 3.298 | 3.298 | - | |
| Neiva, Surabastos | 800 | 800 | 800 | = | | Popayán (Cauca) | 2.053 | 2.965 | 2.509 | -- | |
| Palmira (Valle del Cauca) | 980 | 1.000 | 990 | - | | Rionegro (Antioquia) | 3.158 | 3.211 | 3.173 | + | |
| Pasto (Nariño) | 900 | 966 | 926 | - | | San Gil (Santander) | 3.533 | 3.533 | 3.533 | + | |
| Pereira, La 41 | 722 | 722 | 722 | + | | Socorro (Santander) | 3.400 | 3.400 | 3.400 | + | |
| Pereira, Mercasa | 729 | 771 | 740 | - | | Sogamoso (Boyacá) | 3.375 | 3.375 | 3.375 | n.d. | |
| Popayán (Cauca) | 1.000 | 1.000 | 1.000 | + | | Tuluá (Valle del Cauca) | 3.298 | 3.298 | 3.298 | = | |
| Rionegro (Antioquia) | 1.100 | 1.450 | 1.294 | - | | Tunja (Boyacá) | 3.158 | 3.211 | 3.168 | - | |
| San Gil (Santander) | 960 | 1.070 | 1.015 | -- | | Ubaté (Cundinamarca) | 3.250 | 3.250 | 3.250 | = | |
| Sincelejo (Sucre) | 1.293 | 1.307 | 1.300 | + | | Valledupar, Mercado Nuevo | 3.400 | 3.400 | 3.400 | + | |
| Socorro (Santander) | 1.000 | 1.000 | 1.000 | -- | | Villavicencio, CAV | 2.447 | 3.158 | 3.039 | - | |
| Sogamoso (Boyacá) | 917 | 917 | 917 | n.d. | | Manzana verde importada | | | | | |
| Tuluá (Valle del Cauca) | 701 | 710 | 705 | - | | Armenia, Mercar | 3.684 | 3.684 | 3.684 | = | |
| Tunja (Boyacá) | 939 | 1.015 | 958 | n.d. | | Barranquilla, Barranquillita | 3.882 | 3.895 | 3.886 | - | |
| Ubaté (Cundinamarca) | 833 | 833 | 833 | +++ | | Bogotá, D. C., Corabastos | 3.526 | 3.737 | 3.651 | + | |
| Villavicencio, CAV | 875 | 1.060 | 987 | -- | | Bucaramanga, Centroabastos | 3.325 | 3.500 | 3.413 | - | |
| Manzana nacional | | | | | | Buenaventura (Valle del Cauca) | 3.684 | 3.684 | 3.684 | = | |
| Bogotá, D. C., Corabastos | 2.250 | 2.475 | 2.345 | ++ | | Cali, Cavasa | 3.649 | 3.649 | 3.649 | + | |
| Medellín, Central | | | | | | Cali, Santa Helena | 3.175 | 3.281 | 3.228 | - | |
| Mayorista de Antioquia | 2.500 | 3.000 | 2.643 | -- | | Cartagena, Bazurto | 3.579 | 3.754 | 3.637 | + | |
| Tunja (Boyacá) | 1.500 | 1.500 | 1.500 | n.d. | | Cartago (Valle del Cauca) | 3.316 | 3.316 | 3.316 | + | |
| Manzana roja importada | | | | | | Chiquinquirá (Boyacá) | 3.395 | 3.395 | 3.395 | = | |
| Armenia, Mercar | 3.421 | 3.421 | 3.421 | = | | Cúcuta, Cenabastos | 3.550 | 3.550 | 3.550 | + | |
| Barranquilla, Barranquillita | 3.579 | 3.579 | 3.579 | + | | Ibagué, Plaza La 21 | 3.316 | 3.947 | 3.566 | - | |
| Bogotá, D. C., Corabastos | 3.105 | 3.342 | 3.201 | - | | Ipiales (Nariño) | 3.579 | 3.579 | 3.579 | + | |
| Bucaramanga, Centroabastos | 2.875 | 2.900 | 2.897 | - | | La Ceja (Antioquia) | 3.123 | 3.123 | 3.123 | + | |
| Buenaventura (Valle del Cauca) | 3.158 | 3.158 | 3.158 | = | | Manizales (Caldas) | 3.684 | 3.750 | 3.717 | = | |
| Cali, Cavasa | 3.053 | 3.070 | 3.061 | = | | Medellín, Central | | | | | |
| Cali, Santa Helena | 2.649 | 2.719 | 2.684 | + | | Mayorista de Antioquia | 3.158 | 3.772 | 3.632 | + | |
| Cartagena, Bazurto | 3.333 | 3.368 | 3.345 | + | | Montería (Córdoba) | 3.947 | 3.947 | 3.947 | + | |
| Cartago (Valle del Cauca) | 3.193 | 3.193 | 3.193 | + | | Neiva, Surabastos | 3.632 | 3.816 | 3.747 | - | |
| Chiquinquirá (Boyacá) | 3.368 | 3.368 | 3.368 | = | | Palmira (Valle del Cauca) | 3.579 | 3.579 | 3.579 | = | |
| Cúcuta, Cenabastos | 3.283 | 3.300 | 3.296 | - | | Pamplona (Norte de Santander) | 3.750 | 3.750 | 3.750 | = | |
| Ibagué, Plaza La 21 | 3.158 | 3.421 | 3.303 | - | | Pasto (Nariño) | 3.596 | 3.684 | 3.626 | - | |
| Ipiales (Nariño) | 2.974 | 2.974 | 2.974 | - | | Pereira, La 41 | 3.474 | 3.596 | 3.535 | + | |
| La Ceja (Antioquia) | 3.026 | 3.035 | 3.031 | - | | Pereira, Mercasa | 3.474 | 3.596 | 3.535 | + | |
| Manizales (Caldas) | 3.289 | 3.303 | 3.296 | - | | Popayán (Cauca) | 2.965 | 2.965 | 2.965 | - | |
| Medellín, Central | | | | | | Rionegro (Antioquia) | 3.719 | 3.947 | 3.804 | + | |
| Mayorista de Antioquia | 3.070 | 3.333 | 3.205 | + | | San Gil (Santander) | 3.533 | 3.533 | 3.533 | + | |
| Montería (Córdoba) | 3.456 | 3.456 | 3.456 | + | | Sincelejo (Sucre) | 3.500 | 3.500 | 3.500 | = | |
| Neiva, Surabastos | 3.158 | 3.237 | 3.211 | - | | Socorro (Santander) | 3.350 | 3.350 | 3.350 | + | |
| Palmira (Valle del Cauca) | 3.158 | 3.158 | 3.158 | = | | Sogamoso (Boyacá) | 3.500 | 3.500 | 3.500 | n.d. | |
| Pamplona (Norte de Santander) | 3.500 | 3.500 | 3.500 | = | | Tuluá (Valle del Cauca) | 3.474 | 3.737 | 3.605 | + | |
| Pasto (Nariño) | 3.000 | 3.070 | 3.035 | - | | Tunja (Boyacá) | 3.509 | 3.684 | 3.561 | - | |
| Pereira, La 41 | 3.263 | 3.298 | 3.281 | + | | Ubaté (Cundinamarca) | 3.500 | 3.500 | 3.500 | + | |
| Pereira, Mercasa | 3.263 | 3.263 | 3.263 | = | | Valledupar, Mercado Nuevo | 3.579 | 3.579 | 3.579 | + | |
| Popayán (Cauca) | 2.895 | 2.912 | 2.904 | - | | Villavicencio, CAV | 3.816 | 3.947 | 3.890 | + | |
| Rionegro (Antioquia) | 3.158 | 3.404 | 3.231 | + | | Maracuyá | | | | | |
| San Gil (Santander) | 3.617 | 3.617 | 3.617 | + | | Armenia, Mercar | 1.500 | 1.700 | 1.567 | + | |
| Sincelejo (Sucre) | 3.500 | 3.500 | 3.500 | = | | Bucaramanga, Centroabastos | 1.833 | 1.976 | 1.897 | +++ | |
| Socorro (Santander) | 3.400 | 3.400 | 3.400 | n.d. | | Buenaventura (Valle del Cauca) | 2.000 | 2.000 | 2.000 | +++ | |
| Sogamoso (Boyacá) | 3.375 | 3.375 | 3.375 | n.d. | | Cali, Cavasa | 1.625 | 1.700 | 1.669 | ++ | |
| Tuluá (Valle del Cauca) | 3.193 | 3.193 | 3.193 | = | | Cali, Santa Helena | 1.550 | 1.600 | 1.575 | + | |
| Tunja (Boyacá) | 2.895 | 3.105 | 2.958 | - | | Cartago (Valle del Cauca) | 1.233 | 1.300 | 1.267 | + | |
| Valledupar, Mercado Nuevo | 3.579 | 3.579 | 3.579 | + | | Chiquinquirá (Boyacá) | 1.800 | 1.800 | 1.800 | + | |
| Villavicencio, CAV | 3.158 | 3.158 | 3.158 | = | | Cúcuta, Cenabastos | 1.333 | 1.500 | 1.409 | + | |
| Manzana royal gala importada | | | | | | Ibagué, Plaza La 21 | 1.440 | 1.680 | 1.600 | ++ | |
| Armenia, Mercar | 3.421 | 3.421 | 3.421 | = | | La Ceja (Antioquia) | 1.567 | 1.767 | 1.667 | + | |
| Bogotá, D. C., Corabastos | 3.105 | 3.342 | 3.182 | - | | Manizales (Caldas) | 1.250 | 1.250 | 1.250 | - | |
| Bucaramanga, Centroabastos | 2.700 | 2.950 | 2.821 | - | | Medellín, Coomerca | 1.125 | 1.400 | 1.241 | +++ | |
| Cali, Cavasa | 3.035 | 3.088 | 3.061 | - | | Montería (Córdoba) | 1.000 | 1.000 | 1.000 | = | |
| Cali, Santa Helena | 2.754 | 2.825 | 2.789 | + | | Neiva, Surabastos | 2.250 | 2.400 | 2.320 | ++ | |
| Chiquinquirá (Boyacá) | 3.368 | 3.368 | 3.368 | = | | Palmira (Valle del Cauca) | 1.250 | 1.350 | 1.300 | + | |
| Cúcuta, Cenabastos | 3.067 | 3.100 | 3.083 | - | | Pamplona (Norte de Santander) | 1.400 | 2.000 | 1.550 | + | |
| Ibagué, Plaza La 21 | 3.316 | 3.553 | 3.434 | - | | Pasto (Nariño) | 807 | 822 | 812 | + | |
| Ipiales (Nariño) | 2.947 | 2.947 | 2.947 | - | | Pereira, La 41 | 1.375 | 1.600 | 1.488 | +++ | |
| La Ceja (Antioquia) | 2.982 | 3.070 | 3.026 | + | | Pereira, Mercasa | 1.500 | 1.725 | 1.631 | +++ | |
| Manizales (Caldas) | 3.289 | 3.316 | 3.303 | = | | Popayán (Cauca) | 1.350 | 2.000 | 1.675 | -- | |
| | | | | | | Rionegro (Antioquia) | 1.550 | 1.775 | 1.683 | + | |

Cuadro 2. Mercados mayoristas. Precios de venta de frutas frescas (continuación)
2013 (7 al 13 de diciembre)

| Productos y mercados | Pesos por kilogramo | | | | Tenden- cia | Productos y mercados | Pesos por kilogramo | | | | Tenden- cia |
|--------------------------------|---------------------|--------|-------|---------|----------------|--|---------------------|--------|-------|---------|----------------|
| | Mínimo | Máximo | Medio | Precios | | | Mínimo | Máximo | Medio | Precios | |
| Maracuyá (continuación) | | | | | | Mora de Castilla (continuación) | | | | | |
| San Gil (Santander) | 1.253 | 1.280 | 1.267 | | ++ | Ibagué, Plaza La 21 | 1.667 | 1.900 | 1.808 | | - |
| Santa Bárbara (Antioquia) | 850 | 900 | 875 | | - | Ipiales (Nariño) | 844 | 844 | 844 | | --- |
| Sincelejo (Sucre) | 1.433 | 1.500 | 1.467 | | - | La Ceja (Antioquia) | 1.500 | 1.500 | 1.500 | | = |
| Socorro (Santander) | 1.200 | 1.253 | 1.227 | | + | Manizales (Caldas) | 2.500 | 2.500 | 2.500 | | = |
| Sogamoso (Boyacá) | 1.750 | 1.750 | 1.750 | | n.d. | Marinilla (Antioquia) | 1.750 | 2.200 | 1.975 | | ++ |
| Sonsón (Antioquia) | 1.025 | 1.025 | 1.025 | | = | Medellín, Central | | | | | |
| Tuluá (Valle del Cauca) | 1.325 | 1.450 | 1.388 | | - | Mayorista de Antioquia | 1.867 | 2.325 | 2.057 | | + |
| Tunja (Boyacá) | 1.667 | 1.778 | 1.722 | | + | Medellín, Coomerc | 1.600 | 1.600 | 1.600 | | + |
| Ubaté (Cundinamarca) | 1.750 | 1.750 | 1.750 | | --- | Montería (Córdoba) | 2.167 | 2.167 | 2.167 | | - |
| Valledupar, Mercabastos | 1.525 | 1.800 | 1.675 | | ++ | Neiva, Surabastos | 1.600 | 2.000 | 1.808 | | - |
| Villavicencio, CAV | 1.700 | 2.200 | 1.921 | | ++ | Palmira (Valle del Cauca) | 1.773 | 2.027 | 1.900 | | + |
| Maracuyá antioqueño | | | | | | Pamplona (Norte de Santander) | 1.040 | 1.200 | 1.102 | | + |
| Medellín, Central | | | | | | Pasto (Nariño) | 1.313 | 1.313 | 1.313 | | - |
| Mayorista de Antioquia | 1.233 | 1.467 | 1.324 | | ++ | Pereira, La 41 | 1.800 | 1.800 | 1.800 | | - |
| Sincelejo (Sucre) | 1.533 | 1.700 | 1.617 | | = | Pereira, Mercasa | 1.850 | 2.200 | 2.050 | | + |
| Maracuyá huilense | | | | | | Popayán (Cauca) | 1.880 | 1.920 | 1.900 | | + |
| Bogotá, D. C., Corabastos | 1.933 | 2.200 | 2.025 | | ++ | Rionegro (Antioquia) | 2.000 | 2.350 | 2.175 | | + |
| Maracuyá santandereano | | | | | | San Gil (Santander) | 1.493 | 1.840 | 1.667 | | + |
| Barranquilla, Barranquillita | 2.350 | 2.367 | 2.357 | | ++ | Sincelejo (Sucre) | 1.925 | 2.000 | 1.963 | | ++ |
| Cartagena, Bazurto | 1.689 | 1.711 | 1.696 | | + | Socorro (Santander) | 2.300 | 2.300 | 2.300 | | ++ |
| Valledupar, Mercabastos | 2.167 | 2.250 | 2.194 | | +++ | Sogamoso (Boyacá) | 2.000 | 2.000 | 2.000 | | n.d. |
| Maracuyá valluno | | | | | | Tuluá (Valle del Cauca) | 1.813 | 2.027 | 1.920 | | + |
| Barranquilla, Barranquillita | 2.225 | 2.275 | 2.250 | | +++ | Tunja (Boyacá) | 1.900 | 2.000 | 1.960 | | + |
| Barranquilla, Granabastos | 1.850 | 1.950 | 1.917 | | + | Ubaté (Cundinamarca) | 2.500 | 2.500 | 2.500 | | = |
| Cartagena, Bazurto | 2.233 | 2.633 | 2.456 | | ++ | Valledupar, Mercabastos | 2.000 | 2.000 | 2.000 | | - |
| Medellín, Central | | | | | | Villavicencio, CAV | 2.000 | 2.417 | 2.229 | | + |
| Mayorista de Antioquia | 1.667 | 2.267 | 1.812 | | + | Naranja común | | | | | |
| Melón Cantalup | | | | | | Armenia, Retiro | 170 | 220 | 195 | | +++ |
| Armenia, Mercar | 1.400 | 1.400 | 1.400 | | ++ | Barranquilla, Barranquillita | 400 | 475 | 425 | | + |
| Barranquilla, Barranquillita | 1.950 | 2.000 | 1.983 | | ++ | Bogotá, D. C., Corabastos | 375 | 417 | 392 | | - |
| Barranquilla, Granabastos | 1.525 | 1.550 | 1.542 | | - | Bucaramanga, Centroabastos | 400 | 480 | 460 | | + |
| Bogotá, D. C., Corabastos | 2.000 | 2.267 | 2.090 | | - | Bucaramanga, Mercados del centro | 550 | 550 | 550 | | ++ |
| Bucaramanga, Centroabastos | 1.867 | 2.000 | 1.973 | | +++ | Cali, Cavasa | 333 | 333 | 333 | | = |
| Cali, Cavasa | 1.375 | 1.475 | 1.423 | | + | Cartagena, Bazurto | 360 | 460 | 393 | | - |
| Cali, Santa Helena | 1.550 | 1.567 | 1.558 | | +++ | Chiquinquirá (Boyacá) | 290 | 290 | 290 | | = |
| Cartagena, Bazurto | 1.625 | 1.750 | 1.708 | | + | Cúcuta, Cenabastos | 333 | 400 | 371 | | - |
| Cartago (Valle del Cauca) | 1.300 | 1.333 | 1.317 | | + | Cúcuta, La Nueva Sexta | 311 | 367 | 340 | | -- |
| Chiquinquirá (Boyacá) | 1.700 | 1.700 | 1.700 | | = | Ibagué, Plaza La 21 | 272 | 272 | 272 | | + |
| Cúcuta, Cenabastos | 1.433 | 1.500 | 1.460 | | - | Montería (Córdoba) | 320 | 320 | 320 | | -- |
| Cúcuta, La Nueva Sexta | 1.300 | 1.400 | 1.373 | | + | Neiva, Surabastos | 240 | 320 | 280 | | n.d. |
| Ibagué, Plaza La 21 | 1.650 | 1.800 | 1.725 | | + | Pamplona (Norte de Santander) | 200 | 270 | 253 | | - |
| Ipiales (Nariño) | 1.400 | 1.400 | 1.400 | | = | San Gil (Santander) | 245 | 253 | 249 | | - |
| Manizales (Caldas) | 1.393 | 1.393 | 1.393 | | = | Santa Bárbara (Antioquia) | 300 | 300 | 300 | | = |
| Medellín, Central | | | | | | Sincelejo (Sucre) | 393 | 400 | 397 | | + |
| Mayorista de Antioquia | 1.667 | 1.933 | 1.788 | | ++ | Socorro (Santander) | 220 | 280 | 250 | | -- |
| Montería (Córdoba) | 1.800 | 1.800 | 1.800 | | = | Sonsón (Antioquia) | 220 | 220 | 220 | | - |
| Neiva, Surabastos | 2.050 | 2.150 | 2.110 | | +++ | Tunja (Boyacá) | 333 | 350 | 343 | | n.d. |
| Pamplona (Norte de Santander) | 1.500 | 1.500 | 1.500 | | = | Ubaté (Cundinamarca) | 380 | 380 | 380 | | +++ |
| Pasto (Nariño) | 1.333 | 1.767 | 1.622 | | +++ | Valledupar, Mercado Nuevo | 500 | 500 | 500 | | = |
| Pereira, La 41 | 1.267 | 1.267 | 1.267 | | = | Yarumal (Antioquia) | 220 | 220 | 220 | | + |
| Pereira, Mercasa | 1.600 | 1.600 | 1.600 | | + | Naranja Valencia | | | | | |
| San Gil (Santander) | 1.130 | 1.267 | 1.198 | | + | Armenia, Mercar | 267 | 300 | 282 | | ++ |
| Sincelejo (Sucre) | 1.800 | 1.800 | 1.800 | | = | Armenia, Retiro | 273 | 293 | 283 | | ++ |
| Sogamoso (Boyacá) | 1.700 | 1.700 | 1.700 | | n.d. | Barranquilla, Barranquillita | 800 | 800 | 800 | | ++ |
| Tuluá (Valle del Cauca) | 1.267 | 1.267 | 1.267 | | + | Bogotá, D. C., Corabastos | 736 | 818 | 771 | | + |
| Tunja (Boyacá) | 1.600 | 1.950 | 1.853 | | n.d. | Bucaramanga, Centroabastos | 430 | 440 | 439 | | + |
| Ubaté (Cundinamarca) | 2.000 | 2.000 | 2.000 | | = | Buenaventura (Valle del Cauca) | 627 | 627 | 627 | | = |
| Valledupar, Mercado Nuevo | 1.500 | 2.000 | 1.667 | | ++ | Cali, Cavasa | 400 | 400 | 400 | | = |
| Villavicencio, CAV | 1.800 | 1.950 | 1.858 | | + | Cali, Santa Helena | 390 | 390 | 390 | | + |
| Mora de Castilla | | | | | | Cartago (Valle del Cauca) | 313 | 313 | 313 | | + |
| Armenia, Mercar | 1.950 | 2.000 | 1.983 | | - | Ibagué, Plaza La 21 | 420 | 440 | 430 | | + |
| Barranquilla, Barranquillita | 2.300 | 2.380 | 2.327 | | + | Ipiales (Nariño) | 550 | 550 | 550 | | ++ |
| Barranquilla, Granabastos | 2.415 | 2.445 | 2.435 | | + | La Ceja (Antioquia) | 800 | 800 | 800 | | = |
| Bogotá, D. C., Corabastos | 1.962 | 2.256 | 2.078 | | - | Manizales (Caldas) | 475 | 483 | 479 | | ++ |
| Bucaramanga, Centroabastos | 1.630 | 1.740 | 1.685 | | - | Medellín, Central | | | | | |
| Buenaventura (Valle del Cauca) | 2.700 | 2.700 | 2.700 | | = | Mayorista de Antioquia | 750 | 850 | 786 | | + |
| Cali, Cavasa | 1.947 | 2.400 | 2.173 | | + | Medellín, Coomerc | 600 | 600 | 600 | | = |
| Cali, Santa Helena | 1.760 | 2.040 | 1.900 | | + | Montería (Córdoba) | 560 | 560 | 560 | | = |
| Cartagena, Bazurto | 2.111 | 2.307 | 2.190 | | - | Neiva, Surabastos | 360 | 360 | 360 | | = |
| Cartago (Valle del Cauca) | 1.933 | 2.000 | 1.967 | | + | Palmira (Valle del Cauca) | 360 | 380 | 370 | | = |
| Chiquinquirá (Boyacá) | 1.643 | 1.643 | 1.643 | | -- | Pasto (Nariño) | 475 | 565 | 527 | | + |
| Cúcuta, Cenabastos | 1.444 | 1.833 | 1.667 | | - | Pereira, La 41 | 450 | 450 | 450 | | = |
| Cúcuta, La Nueva Sexta | 1.500 | 1.917 | 1.774 | | - | Pereira, Mercasa | 450 | 450 | 450 | | = |
| El Santuario (Antioquia) | 1.425 | 1.425 | 1.425 | | + | Popayán (Cauca) | 460 | 520 | 490 | | + |
| | | | | | | Rionegro (Antioquia) | 850 | 975 | 925 | | - |
| | | | | | | Sincelejo (Sucre) | 500 | 500 | 500 | | = |
| | | | | | | Tunja (Boyacá) | 550 | 567 | 553 | | - |
| | | | | | | Villavicencio, CAV | 380 | 425 | 403 | | - |

**Cuadro 2. Mercados mayoristas. Precios de venta de frutas frescas (continuación)
2013 (7 al 13 de diciembre)**

| Productos y mercados | Pesos por kilogramo | | | | Tenden- cia | Productos y mercados | Pesos por kilogramo | | | | Tenden- cia |
|--------------------------------|---------------------|--------|-------|--|----------------|--------------------------------|---------------------|--------|-------|--|----------------|
| | Mínimo | Máximo | Medio | | | | Mínimo | Máximo | Medio | | |
| Papaya hawaiana | | | | | | Patilla (continuación) | | | | | |
| Bogotá, D. C., Corabastos | 1.389 | 1.583 | 1.501 | | + | Socorro (Santander) | 700 | 700 | 700 | | = |
| Chiquinquirá (Boyacá) | 920 | 920 | 920 | | - | Tuluá (Valle del Cauca) | 600 | 600 | 600 | | = |
| La Ceja (Antioquia) | 1.070 | 1.103 | 1.087 | | +++ | Tunja (Boyacá) | 500 | 500 | 500 | | n.d. |
| Medellín, Central | | | | | | Valledupar, Mercado Nuevo | 500 | 625 | 583 | | ++ |
| Mayorista de Antioquia | 1.173 | 1.573 | 1.461 | | +++ | Pera importada | | | | | |
| Medellín, Coomerca | 1.000 | 1.000 | 1.000 | | +++ | Armenia, Mercar | 3.500 | 3.500 | 3.500 | | = |
| Rionegro (Antioquia) | 1.100 | 1.500 | 1.283 | | ++ | Bogotá, D. C., Corabastos | 3.083 | 3.300 | 3.212 | | + |
| Tunja (Boyacá) | 1.222 | 1.250 | 1.236 | | ++ | Bucaramanga, Centroabastos | 3.013 | 3.075 | 3.038 | | - |
| Papaya Maradol | | | | | | Buenaventura (Valle del Cauca) | 3.421 | 3.421 | 3.421 | | = |
| Armenia, Mercar | 650 | 767 | 717 | | + | Cali, Cavasa | 3.421 | 3.421 | 3.421 | | = |
| Barranquilla, Barranquillita | 1.500 | 1.575 | 1.536 | | + | Cali, Santa Helena | 3.246 | 3.333 | 3.289 | | = |
| Barranquilla, Granabastos | 1.125 | 1.175 | 1.158 | | - | Cartagena, Bazurto | 3.298 | 3.579 | 3.392 | | + |
| Bogotá, D. C., Corabastos | 1.370 | 1.944 | 1.740 | | +++ | Cartago (Valle del Cauca) | 3.233 | 3.233 | 3.233 | | + |
| Bucaramanga, Centroabastos | 1.133 | 1.150 | 1.146 | | + | Chiquinquirá (Boyacá) | 3.737 | 3.737 | 3.737 | | = |
| Buenaventura (Valle del Cauca) | 1.333 | 1.333 | 1.333 | | = | Cúcuta, Cenabastos | 3.100 | 3.150 | 3.113 | | + |
| Cali, Cavasa | 788 | 1.075 | 925 | | +++ | Ibagué, Plaza La 21 | 3.158 | 3.684 | 3.441 | | - |
| Cali, Santa Helena | 833 | 867 | 850 | | + | Ipiales (Nariño) | 4.389 | 4.389 | 4.389 | | - |
| Cartagena, Bazurto | 1.500 | 1.583 | 1.556 | | ++ | Manizales (Caldas) | 3.275 | 3.275 | 3.275 | | = |
| Chiquinquirá (Boyacá) | 760 | 760 | 760 | | +++ | Medellín, Central | | | | | |
| Cúcuta, Cenabastos | 925 | 1.200 | 1.082 | | ++ | Mayorista de Antioquia | 3.158 | 3.509 | 3.307 | | + |
| Cúcuta, La Nueva Sexta | 833 | 1.133 | 990 | | ++ | Montería (Córdoba) | 3.684 | 3.684 | 3.684 | | = |
| Ibagué, Plaza La 21 | 1.050 | 1.200 | 1.125 | | + | Neiva, Surabastos | 3.778 | 3.861 | 3.822 | | + |
| Ipiales (Nariño) | 1.067 | 1.100 | 1.083 | | -- | Palmira (Valle del Cauca) | 3.526 | 3.526 | 3.526 | | = |
| La Ceja (Antioquia) | 1.300 | 1.300 | 1.300 | | ++ | Pamplona (Norte de Santander) | 3.500 | 3.500 | 3.500 | | = |
| Manizales (Caldas) | 1.125 | 1.225 | 1.175 | | +++ | Pasto (Nariño) | 3.561 | 3.684 | 3.614 | | + |
| Medellín, Central | | | | | | Pereira, La 41 | 3.367 | 3.433 | 3.400 | | + |
| Mayorista de Antioquia | 1.250 | 1.550 | 1.439 | | +++ | Pereira, Mercasa | 3.383 | 3.383 | 3.383 | | - |
| Medellín, Coomerca | 500 | 500 | 500 | | - | Popayán (Cauca) | 2.877 | 2.930 | 2.904 | | -- |
| Neiva, Surabastos | 1.450 | 1.500 | 1.470 | | + | Rionegro (Antioquia) | 3.224 | 3.487 | 3.341 | | + |
| Palmira (Valle del Cauca) | 700 | 767 | 733 | | - | San Gil (Santander) | 3.117 | 3.117 | 3.117 | | + |
| Pamplona (Norte de Santander) | 1.500 | 1.650 | 1.613 | | - | Sincelejo (Sucre) | 3.600 | 3.600 | 3.600 | | - |
| Pasto (Nariño) | 1.067 | 1.100 | 1.089 | | + | Socorro (Santander) | 3.100 | 3.100 | 3.100 | | + |
| Pereira, La 41 | 975 | 1.000 | 988 | | + | Sogamoso (Boyacá) | 3.375 | 3.375 | 3.375 | | n.d. |
| Pereira, Mercasa | 867 | 1.067 | 983 | | ++ | Tuluá (Valle del Cauca) | 3.509 | 3.509 | 3.509 | | = |
| Popayán (Cauca) | 1.200 | 1.250 | 1.225 | | + | Tunja (Boyacá) | 3.684 | 3.684 | 3.684 | | + |
| Rionegro (Antioquia) | 1.350 | 1.500 | 1.446 | | + | Valledupar, Mercado Nuevo | 3.200 | 3.200 | 3.200 | | = |
| San Gil (Santander) | 813 | 933 | 873 | | + | Villavicencio, CAV | 3.250 | 3.250 | 3.250 | | + |
| Socorro (Santander) | 650 | 707 | 678 | | ++ | Pera nacional | | | | | |
| Sogamoso (Boyacá) | 1.200 | 1.200 | 1.200 | | n.d. | Chiquinquirá (Boyacá) | 2.100 | 2.100 | 2.100 | | = |
| Tuluá (Valle del Cauca) | 625 | 725 | 675 | | + | Piña gold | | | | | |
| Tunja (Boyacá) | 1.185 | 1.444 | 1.344 | | +++ | Armenia, Mercar | 900 | 975 | 942 | | +++ |
| Ubaté (Cundinamarca) | 1.194 | 1.194 | 1.194 | | -- | Bogotá, D. C., Corabastos | 1.394 | 1.818 | 1.633 | | ++ |
| Valledupar, Mercado Nuevo | 600 | 600 | 600 | | +++ | Cali, Cavasa | 900 | 933 | 917 | | - |
| Villavicencio, CAV | 1.319 | 1.667 | 1.461 | | +++ | Cali, Santa Helena | 800 | 800 | 800 | | - |
| Papaya melona | | | | | | Cartago (Valle del Cauca) | 1.367 | 1.400 | 1.383 | | - |
| Bucaramanga, Centroabastos | 1.000 | 1.000 | 1.000 | | = | Ibagué, Plaza La 21 | 1.400 | 1.500 | 1.450 | | + |
| Medellín, Central | | | | | | Manizales (Caldas) | 1.025 | 1.250 | 1.138 | | ++ |
| Mayorista de Antioquia | 1.000 | 1.100 | 1.014 | | - | Medellín, Central | | | | | |
| Papaya redonda | | | | | | Mayorista de Antioquia | 1.200 | 1.367 | 1.277 | | +++ |
| Bucaramanga, Centroabastos | 750 | 775 | 758 | | - | Medellín, Coomerca | 767 | 1.200 | 992 | | +++ |
| Cartago (Valle del Cauca) | 933 | 933 | 933 | | - | Neiva, Surabastos | 1.100 | 1.200 | 1.140 | | - |
| Medellín, Central | | | | | | Palmira (Valle del Cauca) | 900 | 933 | 917 | | -- |
| Mayorista de Antioquia | 1.000 | 1.133 | 1.023 | | - | Pasto (Nariño) | 1.067 | 1.333 | 1.244 | | - |
| Patilla | | | | | | Pereira, La 41 | 1.275 | 1.275 | 1.275 | | + |
| Armenia, Mercar | 450 | 500 | 467 | | + | Pereira, Mercasa | 1.200 | 1.250 | 1.238 | | ++ |
| Barranquilla, Barranquillita | 600 | 600 | 600 | | = | Rionegro (Antioquia) | 1.300 | 1.675 | 1.482 | | +++ |
| Bogotá, D. C., Corabastos | 483 | 513 | 500 | | + | Sogamoso (Boyacá) | 1.800 | 1.800 | 1.800 | | n.d. |
| Bucaramanga, Centroabastos | 617 | 650 | 643 | | ++ | Tuluá (Valle del Cauca) | 1.033 | 1.033 | 1.033 | | = |
| Cali, Cavasa | 600 | 625 | 613 | | + | Tunja (Boyacá) | 1.700 | 1.800 | 1.780 | | +++ |
| Cali, Santa Helena | 533 | 533 | 533 | | - | Villavicencio, CAV | 1.050 | 1.100 | 1.067 | | ++ |
| Cartagena, Bazurto | 500 | 575 | 525 | | - | Piña manzana | | | | | |
| Cartago (Valle del Cauca) | 617 | 617 | 617 | | -- | Armenia, Mercar | 800 | 800 | 800 | | = |
| Cúcuta, Cenabastos | 700 | 700 | 700 | | = | Buenaventura (Valle del Cauca) | 600 | 600 | 600 | | = |
| Cúcuta, La Nueva Sexta | 750 | 833 | 794 | | + | Cali, Cavasa | 675 | 700 | 694 | | + |
| Ibagué, Plaza La 21 | 500 | 600 | 525 | | ++ | Cali, Santa Helena | 700 | 700 | 700 | | = |
| Medellín, Central | | | | | | La Ceja (Antioquia) | 967 | 967 | 967 | | + |
| Mayorista de Antioquia | 600 | 600 | 600 | | - | Manizales (Caldas) | 875 | 875 | 875 | | - |
| Medellín, Coomerca | 600 | 600 | 600 | | = | Medellín, Central | | | | | |
| Montería (Córdoba) | 533 | 533 | 533 | | + | Mayorista de Antioquia | 800 | 863 | 828 | | - |
| Neiva, Surabastos | 600 | 600 | 600 | | = | Palmira (Valle del Cauca) | 450 | 483 | 467 | | - |
| Palmira (Valle del Cauca) | 700 | 700 | 700 | | = | Pasto (Nariño) | 900 | 933 | 917 | | - |
| Pasto (Nariño) | 833 | 867 | 850 | | - | Pereira, La 41 | 1.000 | 1.000 | 1.000 | | = |
| Popayán (Cauca) | 900 | 900 | 900 | | = | Pereira, Mercasa | 950 | 950 | 950 | | = |
| Rionegro (Antioquia) | 700 | 800 | 746 | | - | Popayán (Cauca) | 725 | 750 | 738 | | = |
| San Gil (Santander) | 633 | 700 | 667 | | - | Rionegro (Antioquia) | 825 | 1.000 | 919 | | + |
| Sincelejo (Sucre) | 500 | 500 | 500 | | + | Tuluá (Valle del Cauca) | 717 | 717 | 717 | | = |

Cuadro 2. Mercados mayoristas. Precios de venta de frutas frescas (continuación)
2013 (7 al 13 de diciembre)

| Productos y mercados | Pesos por kilogramo | | | | Tenden- cia | Productos y mercados | Pesos por kilogramo | | | | Tenden- cia |
|--------------------------------|---------------------|--------|-------|---------|----------------|---------------------------------------|---------------------|--------|-------|---------|----------------|
| | Mínimo | Máximo | Medio | Precios | | | Mínimo | Máximo | Medio | Precios | |
| Piña perolera | | | | | | Tomate de árbol (continuación) | | | | | |
| Barranquilla, Barranquillita | 1.020 | 1.060 | 1.047 | | - | Socorro (Santander) | 1.200 | 1.200 | 1.200 | | = |
| Barranquilla, Granabastos | 1.110 | 1.110 | 1.110 | | - | Sogamoso (Boyacá) | 1.160 | 1.160 | 1.160 | | n.d. |
| Bogotá, D. C., Corabastos | 646 | 740 | 702 | | + | Sonsón (Antioquia) | 763 | 763 | 763 | | -- |
| Bucaramanga, Centroabastos | 622 | 700 | 654 | | + | Tuluá (Valle del Cauca) | 1.475 | 1.475 | 1.475 | | = |
| Cartagena, Bazurto | 1.000 | 1.010 | 1.003 | | + | Tunja (Boyacá) | 1.040 | 1.200 | 1.125 | | ++ |
| Chiquinquirá (Boyacá) | 840 | 840 | 840 | | = | Valledupar, Mercabastos | 1.440 | 1.600 | 1.493 | | + |
| Cúcuta, Cenabastos | 800 | 847 | 826 | | + | Villavicencio, CAV | 1.300 | 1.440 | 1.397 | | ++ |
| Cúcuta, La Nueva Sexta | 1.000 | 1.067 | 1.044 | | - | | | | | | |
| Medellín, Central | | | | | | Uchuva con cáscara | | | | | |
| Mayorista de Antioquia | 800 | 850 | 820 | | - | Bogotá, D. C., Corabastos | 3.350 | 3.667 | 3.532 | | + |
| Montería (Córdoba) | 960 | 960 | 960 | | + | Bucaramanga, Centroabastos | 4.200 | 4.300 | 4.250 | | - |
| Neiva, Surabastos | 929 | 1.000 | 975 | | + | Cúcuta, Cenabastos | 2.667 | 3.000 | 2.781 | | - |
| Pamplona (Norte de Santander) | 783 | 783 | 783 | | = | Cúcuta, La Nueva Sexta | 3.000 | 3.000 | 3.000 | | = |
| Sincelejo (Sucre) | 840 | 840 | 840 | | = | Ibagué, Plaza La 21 | 2.000 | 2.400 | 2.227 | | - |
| Socorro (Santander) | 544 | 600 | 572 | | + | Medellín, Central | | | | | |
| Sogamoso (Boyacá) | 867 | 867 | 867 | | n.d. | Mayorista de Antioquia | 2.500 | 2.750 | 2.644 | | ++ |
| Tunja (Boyacá) | 833 | 856 | 844 | | + | Neiva, Surabastos | 3.900 | 4.000 | 3.940 | | - |
| Ubaté (Cundinamarca) | 629 | 629 | 629 | | + | Rionegro (Antioquia) | 1.700 | 2.033 | 1.867 | | ++ |
| Valledupar, Mercabastos | 1.080 | 1.160 | 1.120 | | - | San Gil (Santander) | 3.000 | 3.000 | 3.000 | | = |
| Villavicencio, CAV | 742 | 841 | 784 | | + | Socorro (Santander) | 3.000 | 3.000 | 3.000 | | = |
| Pitahaya | | | | | | Uva importada | | | | | |
| Bogotá, D. C., Corabastos | 4.900 | 5.000 | 4.977 | | + | Bogotá, D. C., Corabastos | 6.214 | 6.720 | 6.418 | | - |
| Bucaramanga, Centroabastos | 5.500 | 5.750 | 5.552 | | + | Bucaramanga, Centroabastos | 7.813 | 8.125 | 8.012 | | ++ |
| Ibagué, Plaza La 21 | 4.000 | 4.000 | 4.000 | | = | Cali, Cavasa | 6.111 | 6.111 | 6.111 | | -- |
| Medellín, Central | | | | | | Cartagena, Bazurto | 7.019 | 7.056 | 7.043 | | -- |
| Mayorista de Antioquia | 5.333 | 5.833 | 5.598 | | ++ | Cúcuta, Cenabastos | 8.750 | 8.750 | 8.750 | | + |
| San Gil (Santander) | 4.067 | 4.067 | 4.067 | | - | Medellín, Central | | | | | |
| Socorro (Santander) | 3.800 | 3.800 | 3.800 | | - | Mayorista de Antioquia | 6.175 | 6.438 | 6.390 | | - |
| Tunja (Boyacá) | 4.500 | 5.000 | 4.800 | | ++ | Sogamoso (Boyacá) | 6.389 | 6.389 | 6.389 | | n.d. |
| | | | | | | Tunja (Boyacá) | 5.947 | 6.211 | 6.105 | | - |
| Tangelo | | | | | | Villavicencio, CAV | 6.111 | 6.389 | 6.319 | | ++ |
| Bogotá, D. C., Corabastos | 1.200 | 1.420 | 1.366 | | ++ | Uva Isabela | | | | | |
| Bucaramanga, Centroabastos | 1.040 | 1.107 | 1.083 | | + | Armenia, Mercar | 2.173 | 2.203 | 2.193 | | - |
| Cali, Cavasa | 1.233 | 1.300 | 1.267 | | - | Bogotá, D. C., Corabastos | 1.947 | 2.160 | 2.033 | | - |
| Cartago (Valle del Cauca) | 1.400 | 1.400 | 1.400 | | - | Bucaramanga, Centroabastos | 1.960 | 2.160 | 2.030 | | - |
| Manizales (Caldas) | 1.150 | 1.300 | 1.225 | | + | Cali, Cavasa | 1.467 | 1.720 | 1.583 | | ++ |
| Medellín, Central | | | | | | Cali, Santa Helena | 1.640 | 1.680 | 1.660 | | + |
| Mayorista de Antioquia | 1.167 | 1.400 | 1.231 | | + | Chiquinquirá (Boyacá) | 2.400 | 2.400 | 2.400 | | -- |
| Pereira, La 41 | 1.050 | 1.067 | 1.058 | | + | Cúcuta, Cenabastos | 3.000 | 3.000 | 3.000 | | = |
| Pereira, Mercasa | 1.000 | 1.267 | 1.123 | | ++ | Ibagué, Plaza La 21 | 1.800 | 2.000 | 1.860 | | + |
| Rionegro (Antioquia) | 1.175 | 1.550 | 1.392 | | + | Ipiales (Nariño) | 2.200 | 2.200 | 2.200 | | + |
| Tunja (Boyacá) | 1.060 | 1.300 | 1.245 | | - | La Ceja (Antioquia) | 2.400 | 2.400 | 2.400 | | + |
| Ubaté (Cundinamarca) | 1.375 | 1.375 | 1.375 | | + | Medellín, Central | | | | | |
| | | | | | | Mayorista de Antioquia | 2.100 | 2.467 | 2.327 | | - |
| Tomate de árbol | | | | | | Neiva, Surabastos | 1.040 | 1.040 | 1.040 | | + |
| Armenia, Mercar | 1.200 | 1.400 | 1.275 | | + | Palmira (Valle del Cauca) | 1.360 | 1.520 | 1.440 | | + |
| Barranquilla, Barranquillita | 1.350 | 1.350 | 1.350 | | + | Pamplona (Norte de Santander) | 3.000 | 3.000 | 3.000 | | = |
| Barranquilla, Granabastos | 1.325 | 1.350 | 1.333 | | - | Pasto (Nariño) | 1.540 | 1.600 | 1.580 | | - |
| Bogotá, D. C., Corabastos | 1.240 | 1.450 | 1.356 | | ++ | Popayán (Cauca) | 2.667 | 2.667 | 2.667 | | + |
| Bucaramanga, Centroabastos | 1.227 | 1.507 | 1.407 | | ++ | Rionegro (Antioquia) | 2.600 | 2.900 | 2.708 | | + |
| Buenaventura (Valle del Cauca) | 1.533 | 1.533 | 1.533 | | = | San Gil (Santander) | 2.720 | 2.720 | 2.720 | | + |
| Cali, Cavasa | 1.275 | 1.350 | 1.313 | | ++ | Socorro (Santander) | 2.720 | 2.720 | 2.720 | | + |
| Cali, Santa Helena | 1.100 | 1.300 | 1.200 | | ++ | Sogamoso (Boyacá) | 2.208 | 2.208 | 2.208 | | n.d. |
| Cartagena, Bazurto | 1.333 | 1.467 | 1.411 | | + | Tuluá (Valle del Cauca) | 2.000 | 2.000 | 2.000 | | = |
| Cartago (Valle del Cauca) | 1.233 | 1.333 | 1.283 | | + | Tunja (Boyacá) | 2.200 | 2.240 | 2.224 | | n.d. |
| Chiquinquirá (Boyacá) | 1.625 | 1.625 | 1.625 | | -- | Ubaté (Cundinamarca) | 3.000 | 3.000 | 3.000 | | + |
| Cúcuta, Cenabastos | 1.750 | 1.917 | 1.858 | | + | Villavicencio, CAV | 2.120 | 2.360 | 2.233 | | - |
| El Santuario (Antioquia) | 775 | 925 | 850 | | ++ | Uva negra | | | | | |
| Ibagué, Plaza La 21 | 1.000 | 1.180 | 1.098 | | - | Cartago (Valle del Cauca) | 3.787 | 3.947 | 3.867 | | ++ |
| Ipiales (Nariño) | 1.092 | 1.167 | 1.129 | | - | Sogamoso (Boyacá) | 2.500 | 2.500 | 2.500 | | n.d. |
| La Ceja (Antioquia) | 1.033 | 1.133 | 1.083 | | + | Uva red globe nacional | | | | | |
| Manizales (Caldas) | 1.160 | 1.180 | 1.170 | | - | Armenia, Mercar | 3.760 | 3.860 | 3.807 | | - |
| Marinilla (Antioquia) | 850 | 855 | 853 | | -- | Barranquilla, Barranquillita | 3.893 | 3.947 | 3.920 | | - |
| Medellín, Central | | | | | | Barranquilla, Granabastos | 4.400 | 4.400 | 4.400 | | = |
| Mayorista de Antioquia | 1.000 | 1.200 | 1.116 | | ++ | Bogotá, D. C., Corabastos | 3.929 | 4.328 | 4.097 | | + |
| Medellín, Coomerca | 925 | 950 | 944 | | - | Bucaramanga, Centroabastos | 3.360 | 3.640 | 3.450 | | + |
| Montería (Córdoba) | 1.419 | 1.425 | 1.422 | | + | Cali, Cavasa | 4.074 | 4.148 | 4.111 | | - |
| Neiva, Surabastos | 1.346 | 1.400 | 1.373 | | - | Cali, Santa Helena | 3.167 | 3.250 | 3.208 | | + |
| Palmira (Valle del Cauca) | 1.167 | 1.200 | 1.183 | | = | Cartagena, Bazurto | 4.815 | 4.861 | 4.846 | | + |
| Pamplona (Norte de Santander) | 1.375 | 1.500 | 1.469 | | + | Ibagué, Plaza La 21 | 4.000 | 4.400 | 4.150 | | + |
| Pasto (Nariño) | 1.154 | 1.250 | 1.218 | | + | La Ceja (Antioquia) | 3.889 | 3.889 | 3.889 | | + |
| Pereira, La 41 | 1.350 | 1.400 | 1.375 | | + | Manizales (Caldas) | 3.733 | 3.733 | 3.733 | | - |
| Pereira, Mercasa | 1.225 | 1.433 | 1.381 | | ++ | Medellín, Central | | | | | |
| Peñol (Antioquia) | 825 | 863 | 845 | | - | Mayorista de Antioquia | 3.960 | 4.020 | 3.978 | | + |
| Popayán (Cauca) | 1.016 | 1.336 | 1.176 | | -- | Montería (Córdoba) | 7.296 | 7.296 | 7.296 | | n.d. |
| Rionegro (Antioquia) | 975 | 1.200 | 1.064 | | -- | Pasto (Nariño) | 2.400 | 3.627 | 3.093 | | ++ |
| San Gil (Santander) | 1.133 | 1.150 | 1.142 | | -- | | | | | | |
| San Vicente (Antioquia) | 855 | 855 | 855 | | -- | | | | | | |
| Sincelejo (Sucre) | 1.238 | 1.331 | 1.284 | | + | | | | | | |

**Cuadro 2. Mercados mayoristas. Precios de venta de frutas frescas (conclusión)
2013 (7 al 13 de diciembre)**

| Productos y mercados | Pesos por kilogramo | | | | Tenden- cia | Productos y mercados | Pesos por kilogramo | | | | Tenden- cia |
|--|---------------------|--------|-------|----------------|------------------------------|---------------------------------|---------------------|--------|-------|----------------|----------------|
| | Precios | | | Tenden- cia | | | Precios | | | Tenden- cia | |
| | Mínimo | Máximo | Medio | | | | Mínimo | Máximo | Medio | | |
| Uva red globe nacional (continuación) | | | | | | Uva verde (continuación) | | | | | |
| Pereira, La 41 | 4.000 | 4.000 | 4.000 | = | Cartago (Valle del Cauca) | 3.400 | 3.680 | 3.540 | ++ | | |
| Pereira, Mercasa | 3.867 | 4.000 | 3.967 | + | Cúcuta, Cenabastos | 3.741 | 3.778 | 3.750 | = | | |
| Rionegro (Antioquia) | 4.306 | 4.407 | 4.369 | + | Manizales (Caldas) | 3.000 | 3.000 | 3.000 | = | | |
| San Gil (Santander) | 5.074 | 5.074 | 5.074 | + | Medellín, Central | | | | | | |
| Socorro (Santander) | 4.091 | 4.091 | 4.091 | + | Mayorista de Antioquia | 3.341 | 3.535 | 3.398 | - | | |
| Tuluá (Valle del Cauca) | 3.733 | 3.733 | 3.733 | = | Neiva, Surabastos | 4.350 | 4.450 | 4.400 | + | | |
| Villavicencio, CAV | 4.177 | 4.268 | 4.239 | - | San Gil (Santander) | 5.185 | 5.185 | 5.185 | + | | |
| Uva roja | | | | | Socorro (Santander) | 4.091 | 4.091 | 4.091 | ++ | | |
| Ipiales (Nariño) | 4.000 | 4.000 | 4.000 | + | Sogamoso (Boyacá) | 2.917 | 2.917 | 2.917 | n.d. | | |
| Neiva, Surabastos | 4.350 | 4.450 | 4.400 | + | Tunja (Boyacá) | 2.800 | 2.920 | 2.864 | n.d. | | |
| Pereira, La 41 | 6.111 | 6.111 | 6.111 | = | Villavicencio, CAV | 2.917 | 3.083 | 2.986 | - | | |
| Pereira, Mercasa | 6.296 | 6.444 | 6.407 | + | Zapote | | | | | | |
| Sincelejo (Sucre) | 5.000 | 5.000 | 5.000 | - | Barranquilla, Barranquillita | 1.625 | 2.130 | 1.962 | +++ | | |
| Sogamoso (Boyacá) | 2.792 | 2.792 | 2.792 | n.d. | Cali, Cavasa | 1.733 | 1.767 | 1.758 | - | | |
| Uva verde | | | | | Neiva, Surabastos | 1.400 | 1.460 | 1.440 | n.d. | | |
| Bogotá, D. C., Corabastos | 3.429 | 3.737 | 3.566 | + | Tuluá (Valle del Cauca) | 1.233 | 1.233 | 1.233 | = | | |
| Bucaramanga, Centroabastos | 2.200 | 2.640 | 2.410 | -- | | | | | | | |

Tendencias:

- (-->) Variación mayor al -20 %
 (--) Variación entre -10 % y -20 %
 (-) Variación entre 0 % y -10 %

(=) Variación igual a 0 %

(+) Variación entre 0 % y 10 %

(++) Variación entre 10 % y 20 %

(+++) Variación mayor al 20 %

(n.d.) No determinado

Tubérculos, raíces y plátanos

Sube precio de la papa



Fuente: DANE.

A lo largo de la presente semana se incrementaron los precios de la papa suprema en quince de los veintiún mercados donde se vendió a lo largo de la semana. Según los comerciantes, esta situación obedeció al menor nivel de ingreso desde la Sabana de Bogotá, Nariño y Boyacá, a lo que se le sumó la mayor demanda por parte de los mercados de la Costa Atlántica. En Bucaramanga, por ejemplo, el kilo se negoció a \$453; 14,65 % más que la semana anterior.

De la misma forma, subieron las cotizaciones mayoristas de las papas capira, parda pastusa, nevada y única, la yuca criolla y el plátano dominico hartón verde. En el caso de la papa capira, los comerciantes comentaron que esto se debió a la poca oferta que ingresó desde Nariño, donde las lluvias dificultaron la recolección. Esta situación se observó en diecisiete de los veinticinco mercados donde se comercializó. En Cali, uno de los principales destinos de la producción de esta zona, el kilo se vendió a \$460, lo que representó un alza del 7,60 %. También, llegó menos cantidad de papa parda pastusa desde Guaca, Cerrito (Santander), Chitagá (Norte de Santander) y Pasto (Nariño), lo que generó el incremento en las cotizaciones mayoristas en catorce de los veintiún mercados donde se transó a lo largo de la semana. En las ciudades de Pasto y Armenia, por ejemplo, el kilo se vendió a \$452 y a \$476, respectivamente, lo que representó un alza de 10,64 %, en promedio.

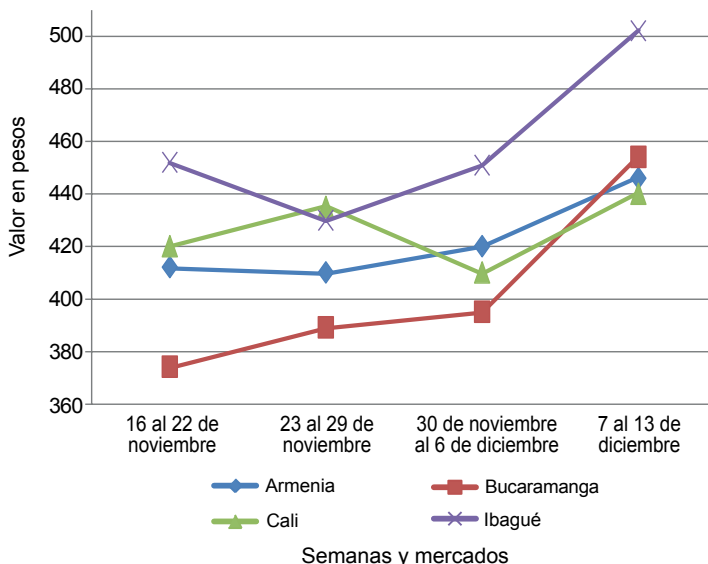
De la misma forma, subieron los precios de la yuca criolla ante el menor nivel de recolecciones en San Juan Nepomuceno,

El Carmen de Bolívar, San Cayetano (Bolívar), Tierralta (Córdoba), Saravena (Arauca) y Sucre. Esta situación se observó en ocho de los diecisiete mercados mayoristas donde se vendió esta semana. En las ciudades de Cúcuta y Montería, por ejemplo, el kilo se vendió a \$811 y a \$307, respectivamente; un 12,61 %, en promedio, más que la semana anterior.

En cambio, cayeron los precios de las papas criolla limpia y R12 roja, las arracachas amarilla y blanca, la yuca ICA y el ulluco. Por ejemplo, mejoró el ingreso de papa criolla limpia desde Sibaté, Chía y La Calera (Cundinamarca), donde los productores decidieron aumentar la recolección para evitar pérdidas por las constantes lluvias en las zonas de cultivo; también llegó desde Silos, Pamplona (Norte de Santander), El Carmen de Viboral, Marinilla, Sonsón y El Santuario (Antioquia). En Bucaramanga y Medellín, el kilo se vendió a \$1.015 y a \$1.067, lo que indicó un descenso del 17,15 %, en promedio.

Asimismo, bajaron las cotizaciones mayoristas de la arracacha amarilla en diez de los diecisiete mercados en los que se comercializó. Los comerciantes afirmaron que está llegando más cantidad de producto de primera calidad desde los municipios de Tibaná (Boyacá) y Cajamarca (Tolima), lo que generó los menores precios. En Bogotá D. C. e Ibagué, principales destinos de la producción de estas zonas, el precio cayó un 12,77 % en promedio, vendiéndose el kilo a \$782 y a \$720, respectivamente.

Gráfico 4. Comportamiento de los precios mayoristas de la papa suprema 2013 (16 de noviembre al 13 de diciembre)



Fuente: SIPSA-DANE-Ministerio de Agricultura y Desarrollo Rural.

**Cuadro 3. Mercados mayoristas. Precios de venta de tubérculos, raíces y plátanos
2013 (7 al 13 de diciembre)**

| Productos y mercados | Pesos por kilogramo | | | | Tenden- cia | Productos y mercados | Pesos por kilogramo | | | | Tenden- cia | | |
|--------------------------------|---------------------|--------|-------|---------|----------------|-----------------------------------|---------------------|--------|-------|---------|----------------|--|--|
| | Mínimo | Máximo | Medio | Precios | | | Mínimo | Máximo | Medio | Precios | | | |
| Arracacha amarilla | | | | | | Papa capira (continuación) | | | | | | | |
| Bogotá, D. C., Corabastos | 708 | 875 | 782 | -- | | Sonsón (Antioquia) | 638 | 638 | 638 | +++ | | | |
| Bucaramanga, Centroabastos | 760 | 820 | 782 | - | | Tuluá (Valle del Cauca) | 510 | 600 | 555 | ++ | | | |
| Buenaventura (Valle del Cauca) | 1.333 | 1.333 | 1.333 | = | | Papa capira carmenia | | | | | | | |
| Cali, Cavasa | 750 | 833 | 792 | - | | Medellín, Coomerca | 650 | 678 | 664 | - | | | |
| Cali, Santa Helena | 958 | 958 | 958 | - | | Papa criolla limpia | | | | | | | |
| Chiquinquirá (Boyacá) | 980 | 980 | 980 | = | | Armenia, Mercar | 1.128 | 1.183 | 1.165 | + | | | |
| Cúcuta, Cenabastos | 600 | 650 | 617 | - | | Barranquilla, Granabastos | 1.235 | 1.355 | 1.315 | - | | | |
| Ibagué, Plaza La 21 | 680 | 800 | 720 | - | | Bogotá, D. C., Corabastos | 1.526 | 1.630 | 1.561 | - | | | |
| Neiva, Surabastos | 1.120 | 1.120 | 1.120 | + | | Bucaramanga, Centroabastos | 800 | 1.250 | 1.015 | -- | | | |
| Palmira (Valle del Cauca) | 861 | 889 | 875 | + | | Buenaventura (Valle del Cauca) | 933 | 933 | 933 | - | | | |
| Pamplona (Norte de Santander) | 400 | 600 | 450 | + | | Cali, Santa Helena | 913 | 953 | 933 | - | | | |
| Popayán (Cauca) | 1.000 | 1.020 | 1.010 | - | | Carmen de Viboral (Antioquia) | 1.025 | 1.025 | 1.025 | -- | | | |
| San Gil (Santander) | 853 | 908 | 881 | - | | Cartagena, Bazurto | 1.600 | 1.600 | 1.600 | + | | | |
| Sogamoso (Boyacá) | 667 | 667 | 667 | n.d. | | Cartago (Valle del Cauca) | 1.333 | 1.387 | 1.360 | - | | | |
| Tunja (Boyacá) | 639 | 667 | 661 | + | | Cúcuta, Cenabastos | 933 | 1.150 | 1.028 | - | | | |
| Valledupar, Mercabastos | 1.000 | 1.400 | 1.200 | ++ | | El Santuario (Antioquia) | 875 | 950 | 913 | -- | | | |
| Villavicencio, CAV | 875 | 1.000 | 960 | - | | Ibagué, Plaza La 21 | 1.150 | 1.240 | 1.197 | -- | | | |
| Arracacha blanca | | | | | | La Ceja (Antioquia) | 1.267 | 1.533 | 1.400 | - | | | |
| Armenia, Mercar | 833 | 833 | 833 | - | | La Unión (Antioquia) | 514 | 762 | 638 | --- | | | |
| Cartago (Valle del Cauca) | 800 | 800 | 800 | + | | Manizales (Caldas) | 1.302 | 1.380 | 1.341 | - | | | |
| Ipiales (Nariño) | 420 | 420 | 420 | -- | | Marinilla (Antioquia) | 1.067 | 1.175 | 1.121 | - | | | |
| La Ceja (Antioquia) | 1.067 | 1.267 | 1.167 | + | | Medellín, Central | | | | | | | |
| Manizales (Caldas) | 1.290 | 1.290 | 1.290 | + | | Mayorista de Antioquia | 967 | 1.150 | 1.067 | --- | | | |
| Marinilla (Antioquia) | 481 | 530 | 506 | -- | | Medellín, Coomerca | 1.150 | 1.367 | 1.302 | -- | | | |
| Medellín, Central | | | | | | Montería (Córdoba) | 2.000 | 2.000 | 2.000 | -- | | | |
| Mayorista de Antioquia | 750 | 1.000 | 883 | + | | Pamplona (Norte de Santander) | 600 | 800 | 665 | - | | | |
| Medellín, Coomerca | 1.300 | 1.567 | 1.429 | ++ | | Pereira, La 41 | 1.229 | 1.292 | 1.260 | - | | | |
| Pasto (Nariño) | 527 | 545 | 535 | - | | Pereira, Mercasa | 1.217 | 1.267 | 1.238 | - | | | |
| Pereira, La 41 | 883 | 883 | 883 | - | | Rionegro (Antioquia) | 1.200 | 1.325 | 1.271 | - | | | |
| Pereira, Mercasa | 1.100 | 1.100 | 1.100 | = | | San Gil (Santander) | 953 | 960 | 957 | - | | | |
| Peñol (Antioquia) | 723 | 783 | 761 | - | | San Vicente (Antioquia) | 875 | 875 | 875 | --- | | | |
| Rionegro (Antioquia) | 900 | 1.000 | 964 | - | | Santa Bárbara (Antioquia) | 1.200 | 1.400 | 1.300 | = | | | |
| San Vicente (Antioquia) | 526 | 526 | 526 | - | | Sincelejo (Sucre) | 2.000 | 2.000 | 2.000 | + | | | |
| Tuluá (Valle del Cauca) | 792 | 792 | 792 | = | | Socorro (Santander) | 947 | 947 | 947 | = | | | |
| Ñame criollo | | | | | | Sogamoso (Boyacá) | 800 | 800 | 800 | n.d. | | | |
| Montería (Córdoba) | 987 | 987 | 987 | + | | Sonsón (Antioquia) | 863 | 863 | 863 | -- | | | |
| Sincelejo (Sucre) | 875 | 900 | 888 | - | | Tunja (Boyacá) | 632 | 690 | 655 | - | | | |
| Ñame diamante | | | | | | Valledupar, Mercabastos | 1.300 | 1.600 | 1.433 | - | | | |
| Montería (Córdoba) | 427 | 427 | 427 | = | | Valledupar, Mercado Nuevo | 1.300 | 1.600 | 1.433 | - | | | |
| Sincelejo (Sucre) | 450 | 475 | 463 | + | | Villavicencio, CAV | 1.100 | 1.425 | 1.260 | - | | | |
| Valledupar, Mercabastos | 700 | 700 | 700 | -- | | Papa criolla para lavar | | | | | | | |
| Valledupar, Mercado Nuevo | 700 | 700 | 700 | -- | | Cali, Cavasa | 800 | 825 | 813 | + | | | |
| Ñame espino | | | | | | Papa criolla sucia | | | | | | | |
| Barranquilla, Barranquillita | 900 | 900 | 900 | + | | Barranquilla, Barranquillita | 950 | 1.150 | 1.078 | + | | | |
| Barranquilla, Granabastos | 875 | 900 | 892 | - | | Bogotá, D. C., Corabastos | 980 | 1.200 | 1.064 | - | | | |
| Cartagena, Bazurto | 820 | 850 | 840 | + | | Cali, Cavasa | 685 | 700 | 693 | + | | | |
| Montería (Córdoba) | 787 | 787 | 787 | = | | Chiquinquirá (Boyacá) | 450 | 450 | 450 | --- | | | |
| Sincelejo (Sucre) | 800 | 800 | 800 | = | | Ipiales (Nariño) | 600 | 600 | 600 | +++ | | | |
| Valledupar, Mercabastos | 900 | 900 | 900 | - | | Neiva, Surabastos | 1.240 | 1.320 | 1.278 | + | | | |
| Valledupar, Mercado Nuevo | 900 | 900 | 900 | - | | Palmira (Valle del Cauca) | 827 | 833 | 830 | - | | | |
| Papa capira | | | | | | Pasto (Nariño) | 600 | 705 | 657 | + | | | |
| Armenia, Mercar | 460 | 470 | 465 | ++ | | Popayán (Cauca) | 528 | 539 | 533 | - | | | |
| Buenaventura (Valle del Cauca) | 507 | 507 | 507 | = | | Tuluá (Valle del Cauca) | 883 | 958 | 921 | - | | | |
| Cali, Cavasa | 435 | 485 | 460 | + | | Tunja (Boyacá) | 533 | 600 | 560 | - | | | |
| Cali, Santa Helena | 487 | 493 | 490 | - | | Ubaté (Cundinamarca) | 620 | 620 | 620 | - | | | |
| Carmen de Viboral (Antioquia) | 600 | 600 | 600 | = | | Villavicencio, CAV | 1.040 | 1.365 | 1.200 | - | | | |
| Cartago (Valle del Cauca) | 447 | 447 | 447 | - | | Papa ICA-Huila | | | | | | | |
| El Santuario (Antioquia) | 538 | 588 | 563 | - | | Bucaramanga, Centroabastos | 613 | 660 | 642 | + | | | |
| Ipiales (Nariño) | 438 | 438 | 438 | - | | Cúcuta, Cenabastos | 430 | 430 | 430 | = | | | |
| La Ceja (Antioquia) | 753 | 786 | 770 | + | | Pasto (Nariño) | 495 | 580 | 533 | ++ | | | |
| La Unión (Antioquia) | 500 | 565 | 532 | + | | Papa Morasurco | | | | | | | |
| Manizales (Caldas) | 467 | 473 | 470 | + | | Ipiales (Nariño) | 290 | 290 | 290 | + | | | |
| Marinilla (Antioquia) | 623 | 630 | 627 | + | | Pasto (Nariño) | 315 | 410 | 370 | ++ | | | |
| Medellín, Central | | | | | | Papa nevada | | | | | | | |
| Mayorista de Antioquia | 660 | 687 | 671 | + | | Cali, Cavasa | 875 | 875 | 875 | = | | | |
| Medellín, Coomerca | 560 | 588 | 576 | - | | Carmen de Viboral (Antioquia) | 575 | 575 | 575 | + | | | |
| Montería (Córdoba) | 645 | 645 | 645 | + | | Cartago (Valle del Cauca) | 817 | 883 | 850 | ++ | | | |
| Palmira (Valle del Cauca) | 453 | 453 | 453 | + | | El Santuario (Antioquia) | 538 | 600 | 569 | - | | | |
| Pasto (Nariño) | 500 | 545 | 523 | + | | Marinilla (Antioquia) | 588 | 593 | 590 | + | | | |
| Peñol (Antioquia) | 539 | 631 | 597 | ++ | | Medellín, Central | | | | | | | |
| Popayán (Cauca) | 473 | 473 | 473 | + | | Mayorista de Antioquia | 600 | 650 | 620 | - | | | |
| Rionegro (Antioquia) | 625 | 700 | 663 | + | | Medellín, Coomerca | 600 | 600 | 600 | - | | | |
| San Vicente (Antioquia) | 568 | 568 | 568 | -- | | Pereira, La 41 | 975 | 1.000 | 988 | + | | | |
| Santa Bárbara (Antioquia) | 675 | 675 | 675 | ++ | | Pereira, Mercasa | 867 | 900 | 892 | + | | | |
| Sincelejo (Sucre) | 700 | 715 | 708 | +++ | | | | | | | | | |

Cuadro 3. Mercados mayoristas. Precios de venta de tubérculos, raíces y plátanos (continuación)
2013 (7 al 13 de diciembre)

| Productos y mercados | Pesos por kilogramo | | | | Tendencia | Productos y mercados | Pesos por kilogramo | | | | Tendencia |
|-----------------------------------|---------------------|--------|-------|---------|-----------|---------------------------------------|---------------------|--------|-------|---------|-----------|
| | Mínimo | Máximo | Medio | Precios | | | Mínimo | Máximo | Medio | Precios | |
| Papa nevada (continuación) | | | | | | Papa suprema (continuación) | | | | | |
| Peñol (Antioquia) | 570 | 642 | 608 | | ++ | Neiva, Surabastos | 440 | 450 | 443 | | - |
| Rionegro (Antioquia) | 600 | 665 | 636 | | + | Palmira (Valle del Cauca) | 400 | 400 | 400 | | + |
| San Vicente (Antioquia) | 505 | 505 | 505 | | --- | Pamplona (Norte de Santander) | 300 | 310 | 306 | | + |
| Papa parda para lavar | | | | | | Pasto (Nariño) | 340 | 405 | 368 | | ++ |
| Sincelejo (Sucre) | 400 | 400 | 400 | | + | Popayán (Cauca) | 387 | 507 | 447 | | ++ |
| Papa parda pastusa | | | | | | Sogamoso (Boyacá) | 300 | 300 | 300 | | n.d. |
| Armenia, Mercar | 473 | 480 | 476 | | + | Tuluá (Valle del Cauca) | 420 | 445 | 433 | | + |
| Bogotá, D. C., Corabastos | 520 | 600 | 557 | | - | Tunja (Boyacá) | 293 | 300 | 296 | | + |
| Bucaramanga, Centroabastos | 470 | 530 | 499 | | ++ | Ubaté (Cundinamarca) | 400 | 400 | 400 | | = |
| Bucaramanga, Mercados del centro | 530 | 530 | 530 | | + | Villavicencio, CAV | 425 | 450 | 442 | | + |
| Cali, Cavasa | 460 | 473 | 465 | | + | Papa tocarreña | | | | | |
| Cali, Santa Helena | 500 | 500 | 500 | | + | Sogamoso (Boyacá) | 530 | 530 | 530 | | n.d. |
| Cartago (Valle del Cauca) | 453 | 460 | 457 | | - | Tunja (Boyacá) | 387 | 400 | 397 | | + |
| Chiquinquirá (Boyacá) | 380 | 380 | 380 | | = | Ubaté (Cundinamarca) | 500 | 500 | 500 | | = |
| Cúcuta, Cenabastos | 320 | 453 | 375 | | - | Papa única | | | | | |
| Ibagué, Plaza La 21 | 560 | 560 | 560 | | = | Barranquilla, Barranquillita | 365 | 370 | 368 | | + |
| Ipiales (Nariño) | 363 | 363 | 363 | | + | Barranquilla, Granabastos | 350 | 350 | 350 | | - |
| Pamplona (Norte de Santander) | 400 | 420 | 413 | | + | Bogotá, D. C., Corabastos | 300 | 400 | 348 | | - |
| Pasto (Nariño) | 435 | 475 | 452 | | ++ | Bucaramanga, Centroabastos | 360 | 393 | 375 | | + |
| Pereira, La 41 | 367 | 407 | 387 | | + | Bucaramanga, Mercados del centro | 400 | 400 | 400 | | = |
| Pereira, Mercasa | 450 | 530 | 480 | | + | Buenaventura (Valle del Cauca) | 427 | 427 | 427 | | - |
| Popayán (Cauca) | 613 | 633 | 623 | | +++ | Cali, Cavasa | 325 | 360 | 341 | | - |
| San Gil (Santander) | 440 | 480 | 460 | | ++ | Cartagena, Bazurto | 370 | 400 | 382 | | - |
| Socorro (Santander) | 450 | 450 | 450 | | ++ | Cartago (Valle del Cauca) | 393 | 433 | 413 | | + |
| Sogamoso (Boyacá) | 400 | 400 | 400 | | n.d. | Cúcuta, Cenabastos | 287 | 335 | 314 | | + |
| Tunja (Boyacá) | 340 | 400 | 363 | | - | Ipiales (Nariño) | 300 | 300 | 300 | | + |
| Ubaté (Cundinamarca) | 500 | 500 | 500 | | ++ | Manizales (Caldas) | 427 | 427 | 427 | | + |
| Papa Puracé | | | | | | Neiva, Surabastos | 400 | 400 | 400 | | + |
| La Unión (Antioquia) | 333 | 389 | 361 | | - | Pamplona (Norte de Santander) | 300 | 327 | 310 | | + |
| Montería (Córdoba) | 667 | 717 | 692 | | + | Pasto (Nariño) | 290 | 370 | 330 | | ++ |
| Papa R-12 negra | | | | | | Pereira, La 41 | 400 | 400 | 400 | | + |
| Armenia, Mercar | 467 | 480 | 471 | | ++ | Pereira, Mercasa | 393 | 450 | 436 | | ++ |
| Bogotá, D. C., Corabastos | 380 | 500 | 442 | | ++ | Popayán (Cauca) | 460 | 467 | 463 | | + |
| Bucaramanga, Centroabastos | 507 | 540 | 525 | | + | Sogamoso (Boyacá) | 200 | 200 | 200 | | n.d. |
| Cartago (Valle del Cauca) | 427 | 440 | 433 | | - | Tunja (Boyacá) | 213 | 220 | 216 | | - |
| Manizales (Caldas) | 467 | 480 | 473 | | + | Ubaté (Cundinamarca) | 380 | 380 | 380 | | - |
| Medellín, Central | | | | | | Valledupar, Mercabastos | 280 | 300 | 290 | | --- |
| Mayorista de Antioquia | 510 | 510 | 510 | | = | Valledupar, Mercado Nuevo | 300 | 300 | 300 | | --- |
| Neiva, Surabastos | 480 | 480 | 480 | | = | Plátano comino | | | | | |
| Ubaté (Cundinamarca) | 600 | 600 | 600 | | = | Medellín, Central | | | | | |
| Villavicencio, CAV | 370 | 370 | 370 | | - | Mayorista de Antioquia | 825 | 875 | 846 | | + |
| Papa R-12 roja | | | | | | Rionegro (Antioquia) | 700 | 927 | 850 | | - |
| Barranquilla, Barranquillita | 450 | 467 | 456 | | -- | Plátano dominico hartón maduro | | | | | |
| Barranquilla, Granabastos | 510 | 545 | 533 | | -- | Manizales (Caldas) | 667 | 667 | 667 | | = |
| Bogotá, D. C., Corabastos | 340 | 387 | 360 | | - | Pereira, La 41 | 683 | 683 | 683 | | = |
| Pereira, Mercasa | 407 | 480 | 448 | | + | Pereira, Mercasa | 650 | 650 | 650 | | = |
| Sogamoso (Boyacá) | 200 | 200 | 200 | | n.d. | Plátano dominico hartón verde | | | | | |
| Tunja (Boyacá) | 250 | 270 | 261 | | - | Armenia, Retiro | 538 | 570 | 554 | | + |
| Papa roja peruana | | | | | | Cartago (Valle del Cauca) | 683 | 700 | 692 | | + |
| Ipiales (Nariño) | 320 | 320 | 320 | | = | Manizales (Caldas) | 667 | 667 | 667 | | = |
| Papa ruby | | | | | | Pereira, La 41 | 683 | 683 | 683 | | = |
| Bogotá, D. C., Corabastos | 310 | 380 | 347 | | + | Pereira, Mercasa | 650 | 650 | 650 | | = |
| Pereira, La 41 | 440 | 453 | 447 | | - | Plátano dominico verde | | | | | |
| Pereira, Mercasa | 447 | 507 | 488 | | + | Medellín, Central | | | | | |
| Papa sabanera | | | | | | Mayorista de Antioquia | 733 | 867 | 801 | | + |
| Bogotá, D. C., Corabastos | 780 | 900 | 829 | | + | Medellín, Coomerca | 650 | 688 | 669 | | + |
| Neiva, Surabastos | 470 | 470 | 470 | | n.d. | Santa Bárbara (Antioquia) | 413 | 425 | 419 | | - |
| Papa San Félix | | | | | | Sonsón (Antioquia) | 406 | 406 | 406 | | - |
| Manizales (Caldas) | 589 | 667 | 628 | | ++ | Yarumal (Antioquia) | 388 | 388 | 388 | | ++ |
| Papa suprema | | | | | | Plátano guineo | | | | | |
| Armenia, Mercar | 440 | 450 | 446 | | + | Armenia, Mercar | 500 | 500 | 500 | | = |
| Bogotá, D. C., Corabastos | 360 | 413 | 397 | | - | Armenia, Retiro | 375 | 400 | 389 | | + |
| Bucaramanga, Centroabastos | 420 | 480 | 453 | | ++ | Bogotá, D. C., Corabastos | 1.033 | 1.100 | 1.048 | | - |
| Bucaramanga, Mercados del centro | 530 | 530 | 530 | | + | Cartago (Valle del Cauca) | 667 | 683 | 675 | | + |
| Buenaventura (Valle del Cauca) | 507 | 507 | 507 | | + | Cúcuta, Cenabastos | 250 | 333 | 306 | | - |
| Cali, Cavasa | 365 | 430 | 400 | | + | Ibagué, Plaza La 21 | 600 | 800 | 700 | | -- |
| Cali, Santa Helena | 440 | 440 | 440 | | + | La Ceja (Antioquia) | 500 | 500 | 500 | | + |
| Chiquinquirá (Boyacá) | 330 | 330 | 330 | | = | La Virginia (Risaralda) | 315 | 345 | 329 | | + |
| Cúcuta, Cenabastos | 260 | 320 | 292 | | - | Manizales (Caldas) | 450 | 450 | 450 | | = |
| Ibagué, Plaza La 21 | 490 | 513 | 501 | | ++ | Medellín, Central | | | | | |
| Ipiales (Nariño) | 320 | 320 | 320 | | + | Mayorista de Antioquia | 833 | 933 | 869 | | - |
| | | | | | | Medellín, Coomerca | 600 | 733 | 648 | | + |
| | | | | | | Neiva, Surabastos | 1.000 | 1.000 | 1.000 | | = |

**Cuadro 3. Mercados mayoristas. Precios de venta de tubérculos, raíces y plátanos (conclusión)
2013 (7 al 13 de diciembre)**

| Productos y mercados | Pesos por kilogramo | | | Tenden- cia | Productos y mercados | Pesos por kilogramo | | | Tenden- cia |
|--------------------------------------|---------------------|--------|-------|----------------|---|---------------------|--------|-------|----------------|
| | Mínimo | Máximo | Medio | | | Mínimo | Máximo | Medio | |
| Plátano guineo (continuación) | | | | | Plátano hartón verde ecuatoriano | | | | |
| Pereira, La 41 | 568 | 568 | 568 | n.d. | Ipiales (Nariño) | 793 | 833 | 813 | - |
| Pereira, Mercasa | 548 | 548 | 548 | = | Pasto (Nariño) | 783 | 808 | 800 | - |
| Peñol (Antioquia) | 298 | 325 | 313 | + | Plátano hartón verde llanero | | | | |
| Rionegro (Antioquia) | 613 | 675 | 640 | + | Bogotá, D. C., Corabastos | 1.152 | 1.197 | 1.171 | - |
| Santa Bárbara (Antioquia) | 417 | 433 | 425 | - | Ulluco | | | | |
| Sonsón (Antioquia) | 256 | 256 | 256 | - | Buenaventura (Valle del Cauca) | 1.133 | 1.133 | 1.133 | = |
| Tuluá (Valle del Cauca) | 533 | 575 | 554 | + | Cali, Cavasa | 667 | 833 | 750 | -- |
| Tunja (Boyacá) | 533 | 533 | 533 | n.d. | Ipiales (Nariño) | 433 | 433 | 433 | - |
| Villavicencio, CAV | 1.333 | 1.333 | 1.333 | = | Pasto (Nariño) | 325 | 394 | 365 | - |
| Yarumal (Antioquia) | 383 | 383 | 383 | + | Popayán (Cauca) | 650 | 667 | 658 | -- |
| | | | | | Tuluá (Valle del Cauca) | 694 | 750 | 722 | ++ |
| Plátano hartón maduro | | | | | Yuca chirosa | | | | |
| Armenia, Mercar | 688 | 700 | 696 | + | Buenaventura (Valle del Cauca) | 640 | 640 | 640 | = |
| Bogotá, D. C., Corabastos | 1.050 | 1.167 | 1.127 | + | Ibaqué, Plaza La 21 | 367 | 533 | 450 | --- |
| Ibaqué, Plaza La 21 | 733 | 854 | 807 | + | La Ceja (Antioquia) | 643 | 730 | 687 | + |
| Ipiales (Nariño) | 833 | 850 | 842 | + | Medellín, Coomerca | 520 | 640 | 604 | - |
| Medellín, Central | | | | | Montería (Córdoba) | 343 | 371 | 357 | ++ |
| Mayorista de Antioquia | 925 | 967 | 942 | - | Rionegro (Antioquia) | 553 | 594 | 574 | + |
| Neiva, Surabastos | 750 | 750 | 750 | = | Tuluá (Valle del Cauca) | 613 | 613 | 613 | = |
| Pereira, La 41 | 683 | 683 | 683 | = | Yuca criolla | | | | |
| Pereira, Mercasa | 650 | 650 | 650 | = | Barranquilla, Barranquillita | 388 | 413 | 396 | + |
| Tunja (Boyacá) | 1.050 | 1.133 | 1.108 | ++ | Barranquilla, Granabastos | 463 | 463 | 463 | - |
| Plátano hartón verde | | | | | Bucaramanga, Centroabastos | 601 | 714 | 669 | + |
| Armenia, Mercar | 713 | 713 | 713 | + | Bucaramanga, Mercados del centro | 714 | 714 | 714 | = |
| Armenia, Retiro | 570 | 613 | 594 | + | Cartagena, Bazurto | 334 | 378 | 359 | + |
| Barranquilla, Barranquillita | 600 | 600 | 600 | = | Cartago (Valle del Cauca) | 640 | 640 | 640 | - |
| Barranquilla, Granabastos | 600 | 600 | 600 | - | Chiquinquirá (Boyacá) | 700 | 700 | 700 | = |
| Bogotá, D. C., Corabastos | 1.075 | 1.167 | 1.123 | + | Cúcuta, Cenabastos | 756 | 917 | 811 | + |
| Bucaramanga, Centroabastos | 1.160 | 1.240 | 1.208 | + | Medellín, Central | | | | |
| Bucaramanga, Mercados del centro | 1.240 | 1.240 | 1.240 | = | Mayorista de Antioquia | 617 | 625 | 621 | - |
| Buenaventura (Valle del Cauca) | 1.067 | 1.067 | 1.067 | = | Montería (Córdoba) | 307 | 308 | 307 | ++ |
| Cali, Cavasa | 780 | 790 | 784 | - | Pamplona (Norte de Santander) | 563 | 579 | 572 | - |
| Cali, Santa Helena | 733 | 733 | 733 | = | San Gil (Santander) | 575 | 645 | 610 | + |
| Cartagena, Bazurto | 600 | 870 | 697 | + | Sincelejo (Sucre) | 458 | 475 | 467 | + |
| Chiquinquirá (Boyacá) | 868 | 868 | 868 | = | Socorro (Santander) | 475 | 513 | 494 | - |
| Cúcuta, Cenabastos | 1.310 | 1.310 | 1.310 | + | Tunja (Boyacá) | 700 | 700 | 700 | + |
| Ibaqué, Plaza La 21 | 733 | 854 | 807 | + | Valledupar, Mercabastos | 425 | 425 | 425 | = |
| Ipiales (Nariño) | 868 | 921 | 895 | n.d. | Valledupar, Mercado Nuevo | 425 | 425 | 425 | = |
| La Ceja (Antioquia) | 925 | 938 | 931 | - | Yuca ICA | | | | |
| La Virginia (Risaralda) | 284 | 307 | 296 | + | Armenia, Mercar | 580 | 600 | 587 | - |
| Medellín, Central | | | | | Armenia, Retiro | 360 | 360 | 360 | - |
| Mayorista de Antioquia | 933 | 967 | 944 | - | Cali, Cavasa | 507 | 560 | 537 | - |
| Medellín, Coomerca | 800 | 825 | 814 | + | Cali, Santa Helena | 600 | 600 | 600 | = |
| Montería (Córdoba) | 369 | 369 | 369 | + | Manizales (Caldas) | 853 | 853 | 853 | - |
| Neiva, Surabastos | 750 | 750 | 750 | = | Medellín, Central | | | | |
| Palmira (Valle del Cauca) | 765 | 773 | 769 | + | Mayorista de Antioquia | 617 | 625 | 621 | - |
| Pamplona (Norte de Santander) | 576 | 590 | 585 | - | Palmira (Valle del Cauca) | 560 | 560 | 560 | = |
| Pasto (Nariño) | 789 | 842 | 816 | - | Pasto (Nariño) | 300 | 357 | 329 | - |
| Pereira, La 41 | 683 | 683 | 683 | = | Pereira, La 41 | 573 | 587 | 580 | + |
| Pereira, Mercasa | 650 | 650 | 650 | = | Pereira, Mercasa | 600 | 600 | 600 | = |
| Popayán (Cauca) | 800 | 840 | 820 | + | Popayán (Cauca) | 483 | 575 | 529 | ++ |
| Rionegro (Antioquia) | 940 | 988 | 965 | + | Yuca llanera | | | | |
| San Gil (Santander) | 500 | 560 | 530 | -- | Bogotá, D. C., Corabastos | 732 | 857 | 771 | ++ |
| Santa Bárbara (Antioquia) | 750 | 775 | 763 | ++ | Neiva, Surabastos | 800 | 800 | 800 | = |
| Sincelejo (Sucre) | 458 | 465 | 461 | - | Sogamoso (Boyacá) | 550 | 550 | 550 | n.d. |
| Socorro (Santander) | 480 | 560 | 520 | - | Ubaté (Cundinamarca) | 880 | 880 | 880 | = |
| Sogamoso (Boyacá) | 673 | 673 | 673 | n.d. | Villavicencio, CAV | 550 | 567 | 560 | + |
| Tuluá (Valle del Cauca) | 775 | 813 | 794 | - | | | | | |
| Tunja (Boyacá) | 1.050 | 1.133 | 1.108 | ++ | | | | | |
| Ubaté (Cundinamarca) | 1.111 | 1.111 | 1.111 | - | | | | | |
| Valledupar, Mercabastos | 570 | 600 | 590 | - | | | | | |
| Valledupar, Mercado Nuevo | 600 | 600 | 600 | - | | | | | |
| Villavicencio, CAV | 950 | 960 | 958 | + | | | | | |

Tendencias:

- (---) Variación mayor al -20 %
 (--) Variación entre -10 % y -20 %
 (-) Variación entre 0 % y -10 %

- (=) Variación igual a 0 %
 (+) Variación entre 0 % y 10 %
 (+ +) Variación entre 10 % y 20 %
 (+++) Variación mayor al 20 %
 (n.d.) No determinado

Granos, carnes y procesados

Mejora abastecimiento de frijol cargamanto

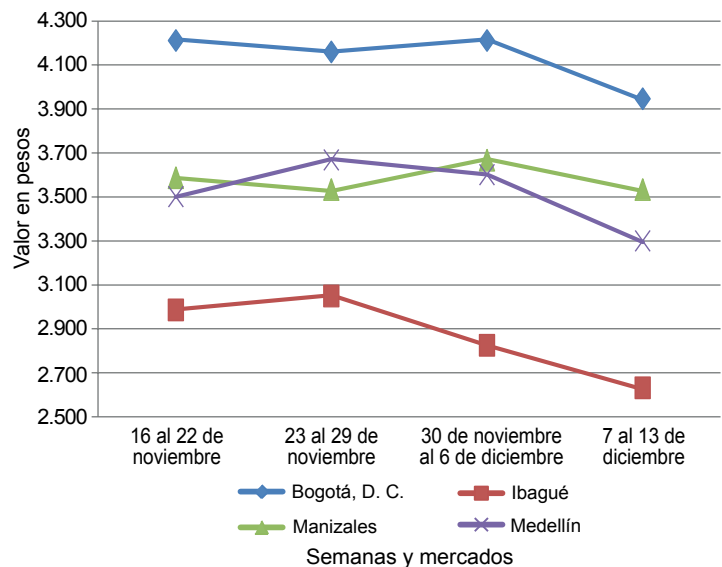
Para esta semana se presentó una tendencia a la baja en los precios de los frijoles cargamanto rojo y blanco. Este comportamiento fue resultado de la mayor oferta recibida desde las zonas de cultivo ubicadas en Gutiérrez, Cabrera (Cundinamarca), Peñol, Marinilla, Rionegro y San Vicente (Antioquia), así como de Tolima y Nariño. En el caso del frijol cargamanto rojo, su cotización disminuyó en once de los dieciocho mercados donde se vendió.

De igual modo, se registró un descenso en los precios de las panelas cuadradas blanca y morena. De acuerdo con los comerciantes, a lo largo de esta semana ingresó un mayor volumen de producción desde los municipios de Valle de San José, Páramo, Ocamonte, Coromoro y Charalá, en Santander, y de Santana, Boyacá. En el caso de la panela morena, el kilo se negoció a \$1.786 y a \$1.788 en las ciudades de Cúcuta y Villavicencio, lo que significó una reducción del 3,48 % respecto a la semana pasada.

Por otro lado, subieron las cotizaciones mayoristas de queso costeño en veintidós de los veinticuatro mercados donde se vendió a lo largo de esta semana. Según los comerciantes, este comportamiento se debió a un notable incremento en la demanda de este producto, el cual es utilizado en la preparación de diferentes platos tradicionales navideños. En las ciudades de Medellín y Montería, por ejemplo, el kilo se pagó a \$10.267 y a \$9.000; un 6,00 % más.

Igualmente, se observó un aumento en los precios del pollo, en diferentes cortes, especialmente en la pechuga, la pierna, el pollo entero sin vísceras, esto ocasionado por el incremento en el nivel de ventas. En el caso de la pechuga, esta conducta se presentó en quince de los veintisiete mercados donde se transó. En Bogotá D. C. y Popayán, por ejemplo, el precio subió un 3,35 %, vendiéndose el kilo a \$6.667 y a \$8.600, respectivamente.

Gráfico 5. Comportamiento de los precios mayoristas del frijol cargamanto rojo 2013 (16 de noviembre al 13 de diciembre)



Fuente: SIPSA-DANE-Ministerio de Agricultura y Desarrollo Rural.

Cuadro 4. Mercados mayoristas. Precios de venta de granos y cereales 2013 (7 al 13 de diciembre)

| Productos y mercados | Pesos por kilogramo | | | |
|----------------------------------|---------------------|--------|-------|-----------|
| | Mínimo | Máximo | Medio | Tendencia |
| Arroz blanco importado | | | | |
| Pasto (Nariño) | 2.007 | 2.007 | 2.007 | + |
| Arroz de primera | | | | |
| Armenia, Mercar | 2.140 | 2.140 | 2.140 | = |
| Barranquilla, Barranquillita | 2.001 | 2.001 | 2.001 | = |
| Barranquilla, Granabastos | 1.989 | 1.989 | 1.989 | + |
| Bogotá, D. C., Corabastos | 1.980 | 1.980 | 1.980 | - |
| Bogotá, D. C., Paloquemao | 2.133 | 2.133 | 2.133 | - |
| Bogotá, D. C., Plaza España | 2.187 | 2.187 | 2.187 | + |
| Bucaramanga, Mercados del centro | 2.272 | 2.272 | 2.272 | + |
| Buenaventura (Valle del Cauca) | 2.253 | 2.253 | 2.253 | - |
| Cali, La Floresta | 1.963 | 1.963 | 1.963 | = |
| Cali, Santa Helena | 2.040 | 2.040 | 2.040 | + |
| Cartagena, Bazurto | 2.117 | 2.117 | 2.117 | - |
| Cartago (Valle del Cauca) | 2.180 | 2.180 | 2.180 | = |
| Cúcuta, Cenabastos | 2.156 | 2.156 | 2.156 | - |
| Cúcuta, La Nueva Sexta | 2.289 | 2.289 | 2.289 | + |
| Manizales (Caldas) | 2.213 | 2.213 | 2.213 | = |
| Medellín, Central | | | | |
| Mayorista de Antioquia | 2.133 | 2.133 | 2.133 | - |
| Medellín, Coomerca | 2.136 | 2.136 | 2.136 | = |
| Montería (Córdoba) | 1.756 | 1.756 | 1.756 | = |
| Neiva, Surabastos | 2.090 | 2.090 | 2.090 | n.d. |
| Palmira (Valle del Cauca) | 1.967 | 1.967 | 1.967 | + |
| Pasto (Nariño) | 2.143 | 2.143 | 2.143 | = |

| Productos y mercados | Pesos por kilogramo | | | |
|--|---------------------|--------|-------|-----------|
| | Mínimo | Máximo | Medio | Tendencia |
| Arroz de primera (continuación) | | | | |
| Pereira, Mercasa | 2.217 | 2.217 | 2.217 | - |
| Tuluá (Valle del Cauca) | 2.038 | 2.038 | 2.038 | = |
| Tunja (Boyacá) | 1.913 | 1.913 | 1.913 | - |
| Valledupar, Mercado Nuevo | 1.720 | 1.720 | 1.720 | = |
| Villavicencio, CAV | 2.120 | 2.120 | 2.120 | = |
| Arroz de segunda | | | | |
| Barranquilla, Barranquillita | 1.795 | 1.795 | 1.795 | = |
| Barranquilla, Granabastos | 1.778 | 1.778 | 1.778 | - |
| Bogotá, D. C., Corabastos | 1.815 | 1.815 | 1.815 | = |
| Cartagena, Bazurto | 1.756 | 1.756 | 1.756 | + |
| Cartago (Valle del Cauca) | 2.020 | 2.020 | 2.020 | = |
| Pereira, Mercasa | 2.087 | 2.087 | 2.087 | = |
| Sincelejo (Sucre) | 1.596 | 1.596 | 1.596 | + |
| Arroz excelso | | | | |
| Barranquilla, Barranquillita | 2.296 | 2.296 | 2.296 | + |
| Barranquilla, Granabastos | 2.305 | 2.305 | 2.305 | - |
| Bucaramanga, Centroabastos | 2.260 | 2.260 | 2.260 | + |
| Cartagena, Bazurto | 2.240 | 2.240 | 2.240 | = |
| Ibagué, Plaza La 21 | 1.847 | 1.847 | 1.847 | - |
| Montería (Córdoba) | 2.360 | 2.360 | 2.360 | = |
| Pamplona (Norte de Santander) | 2.140 | 2.140 | 2.140 | = |
| Sincelejo (Sucre) | 2.053 | 2.053 | 2.053 | - |
| Valledupar, Mercado Nuevo | 2.333 | 2.333 | 2.333 | = |

**Cuadro 4. Mercados mayoristas. Precios de venta de granos y cereales (continuación)
2013 (7 al 13 de diciembre)**

| Productos y mercados | Pesos por kilogramo | | | | Tenden- cia | Productos y mercados | Pesos por kilogramo | | | | Tenden- cia |
|---------------------------------------|---------------------|--------|-------|---------|----------------|--------------------------------------|---------------------|--------|-------|---------|----------------|
| | Mínimo | Máximo | Medio | Precios | | | Mínimo | Máximo | Medio | Precios | |
| Arroz sopa cristal | | | | | | Frijol bolón (continuación) | | | | | |
| Bogotá, D. C., Plaza España | 1.573 | 1.573 | 1.573 | | = | Cali, Santa Helena | 4.693 | 4.693 | 4.693 | | + |
| Bucaramanga, Centroabastos | 1.261 | 1.261 | 1.261 | | = | Cali, Siloé | 4.400 | 4.400 | 4.400 | | = |
| Bucaramanga, Mercados del centro | 1.243 | 1.243 | 1.243 | | = | Cartago (Valle del Cauca) | 3.292 | 3.292 | 3.292 | | + |
| Montería (Córdoba) | 1.375 | 1.375 | 1.375 | | = | Cúcuta, Cenabastos | 4.833 | 4.833 | 4.833 | | = |
| Arveja amarilla seca importada | | | | | | Pasto (Nariño) | 2.720 | 2.720 | 2.720 | | = |
| Bucaramanga, Centroabastos | 1.427 | 1.427 | 1.427 | | + | Popayán (Cauca) | 4.416 | 4.416 | 4.416 | | + |
| Bucaramanga, Mercados del centro | 1.680 | 1.680 | 1.680 | | + | Tuluá (Valle del Cauca) | 5.347 | 5.347 | 5.347 | | = |
| Cúcuta, La Nueva Sexta | 1.667 | 1.667 | 1.667 | | + | Tunja (Boyacá) | 3.640 | 3.640 | 3.640 | | + |
| Ibagué, Plaza La 21 | 1.320 | 1.320 | 1.320 | | - | Villavicencio, CAV | 4.080 | 4.080 | 4.080 | | = |
| Pamplona (Norte de Santander) | 1.653 | 1.653 | 1.653 | | = | Frijol cabeza negra importado | | | | | |
| Arveja enlatada | | | | | | Barranquilla, Barranquillita | 2.900 | 2.900 | 2.900 | | - |
| Medellín, Central | | | | | | Cartagena, Bazurto | 2.800 | 2.800 | 2.800 | | = |
| Mayorista de Antioquia | 4.794 | 4.794 | 4.794 | | + | Valledupar, Mercado Nuevo | 2.767 | 2.767 | 2.767 | | - |
| Medellín, Coomerca | 6.042 | 6.042 | 6.042 | | + | Frijol cabeza negra nacional | | | | | |
| Medellín, Placita de Flórez | 6.144 | 6.144 | 6.144 | | + | Montería (Córdoba) | 3.200 | 3.200 | 3.200 | | n.d. |
| Valledupar, Mercado Nuevo | 6.132 | 6.132 | 6.132 | | = | Sincelejo (Sucre) | 2.900 | 2.900 | 2.900 | | - |
| Arveja verde seca importada | | | | | | Frijol calima | | | | | |
| Armenia, Mercar | 2.349 | 2.349 | 2.349 | | = | Bucaramanga, Centroabastos | 3.267 | 3.267 | 3.267 | | = |
| Barranquilla, Barranquillita | 2.238 | 2.238 | 2.238 | | + | Bucaramanga, Mercados del centro | 3.100 | 3.100 | 3.100 | | = |
| Bogotá, D. C., Corabastos | 1.775 | 1.775 | 1.775 | | + | Buenaventura (Valle del Cauca) | 2.807 | 2.807 | 2.807 | | = |
| Bogotá, D. C., Paloquemao | 2.720 | 2.720 | 2.720 | | - | Cali, La Floresta | 2.933 | 2.933 | 2.933 | | + |
| Bucaramanga, Centroabastos | 1.900 | 1.900 | 1.900 | | + | Cali, Santa Helena | 3.760 | 3.760 | 3.760 | | + |
| Bucaramanga, Mercados del centro | 2.525 | 2.525 | 2.525 | | = | Cali, Siloé | 3.248 | 3.248 | 3.248 | | = |
| Cali, Santa Helena | 2.800 | 2.800 | 2.800 | | + | Ibagué, Plaza La 21 | 2.651 | 2.651 | 2.651 | | + |
| Cali, Siloé | 2.480 | 2.480 | 2.480 | | = | Palmira (Valle del Cauca) | 2.713 | 2.713 | 2.713 | | = |
| Cartagena, Bazurto | 2.650 | 2.650 | 2.650 | | = | Popayán (Cauca) | 3.685 | 3.685 | 3.685 | | - |
| Cúcuta, Cenabastos | 2.273 | 2.273 | 2.273 | | + | Tuluá (Valle del Cauca) | 3.080 | 3.080 | 3.080 | | = |
| Cúcuta, La Nueva Sexta | 2.187 | 2.187 | 2.187 | | - | Frijol cargamanto blanco | | | | | |
| Manizales (Caldas) | 2.160 | 2.160 | 2.160 | | = | Carmen de Viboral (Antioquia) | 3.575 | 3.575 | 3.575 | | - |
| Medellín, Central | | | | | | Marinilla (Antioquia) | 3.475 | 3.475 | 3.475 | | - |
| Mayorista de Antioquia | 2.293 | 2.293 | 2.293 | | - | Medellín, Central | | | | | |
| Medellín, Coomerca | 2.910 | 2.910 | 2.910 | | = | Mayorista de Antioquia | 3.950 | 3.950 | 3.950 | | + |
| Medellín, Placita de Flórez | 2.533 | 2.533 | 2.533 | | -- | Medellín, Coomerca | 3.975 | 3.975 | 3.975 | | = |
| Palmira (Valle del Cauca) | 2.233 | 2.233 | 2.233 | | = | Medellín, Placita de Flórez | 4.133 | 4.133 | 4.133 | | - |
| Pamplona (Norte de Santander) | 2.240 | 2.240 | 2.240 | | = | Peñol (Antioquia) | 3.533 | 3.658 | 3.595 | | - |
| Pereira, Mercasa | 1.927 | 1.927 | 1.927 | | = | San Vicente (Antioquia) | 3.375 | 3.500 | 3.438 | | - |
| Popayán (Cauca) | 2.312 | 2.312 | 2.312 | | = | Sonsón (Antioquia) | 3.477 | 3.477 | 3.477 | | - |
| Tuluá (Valle del Cauca) | 2.553 | 2.553 | 2.553 | | = | Frijol cargamanto rojo | | | | | |
| Tunja (Boyacá) | 2.133 | 2.133 | 2.133 | | - | Armenia, Mercar | 3.040 | 3.040 | 3.040 | | - |
| Valledupar, Mercado Nuevo | 2.767 | 2.767 | 2.767 | | = | Bogotá, D. C., Corabastos | 2.827 | 2.827 | 2.827 | | + |
| Villavicencio, CAV | 2.009 | 2.009 | 2.009 | | - | Bogotá, D. C., Paloquemao | 3.947 | 3.947 | 3.947 | | - |
| Cuchuco de cebada | | | | | | Carmen de Viboral (Antioquia) | 2.225 | 2.225 | 2.225 | | -- |
| Bucaramanga, Centroabastos | 1.677 | 1.677 | 1.677 | | + | Cartago (Valle del Cauca) | 3.660 | 3.660 | 3.660 | | + |
| Bucaramanga, Mercados del centro | 1.549 | 1.549 | 1.549 | | = | Manizales (Caldas) | 3.533 | 3.533 | 3.533 | | + |
| Ibagué, Plaza La 21 | 2.180 | 2.180 | 2.180 | | - | Marinilla (Antioquia) | 2.343 | 2.343 | 2.343 | | - |
| Cuchuco de maíz | | | | | | Medellín, Central | | | | | |
| Bucaramanga, Centroabastos | 1.901 | 1.901 | 1.901 | | = | Mayorista de Antioquia | 2.950 | 2.950 | 2.950 | | ++ |
| Bucaramanga, Mercados del centro | 1.840 | 1.840 | 1.840 | | = | Medellín, Coomerca | 3.775 | 3.775 | 3.775 | | = |
| Cali, Santa Helena | 1.307 | 1.307 | 1.307 | | + | Medellín, Placita de Flórez | 3.300 | 3.300 | 3.300 | | = |
| Cali, Siloé | 960 | 960 | 960 | | = | Pereira, Mercasa | 3.197 | 3.197 | 3.197 | | = |
| Cartago (Valle del Cauca) | 980 | 980 | 980 | | = | Rionegro (Antioquia) | 2.567 | 2.567 | 2.567 | | + |
| Ibagué, Plaza La 21 | 1.520 | 1.520 | 1.520 | | + | Sincelejo (Sucre) | 4.367 | 4.367 | 4.367 | | -- |
| Popayán (Cauca) | 1.067 | 1.067 | 1.067 | | + | Tunja (Boyacá) | 3.200 | 3.200 | 3.200 | | = |
| Sincelejo (Sucre) | 1.033 | 1.033 | 1.033 | | - | Frijol enlatado | | | | | |
| Tuluá (Valle del Cauca) | 918 | 918 | 918 | | = | Medellín, Coomerca | 6.466 | 6.466 | 6.466 | | = |
| Frijol Uribe rosado | | | | | | Medellín, Placita de Flórez | 6.379 | 6.379 | 6.379 | | + |
| Cartago (Valle del Cauca) | 3.140 | 3.140 | 3.140 | | + | Frijol nima calima | | | | | |
| Medellín, Central | | | | | | Armenia, Mercar | 2.933 | 2.933 | 2.933 | | = |
| Mayorista de Antioquia | 2.375 | 2.375 | 2.375 | | = | Bogotá, D. C., Corabastos | 2.480 | 2.480 | 2.480 | | + |
| Pereira, Mercasa | 2.772 | 2.772 | 2.772 | | = | Bogotá, D. C., Paloquemao | 3.707 | 3.707 | 3.707 | | - |
| Frijol Zaragoza | | | | | | Bogotá, D. C., Plaza España | 3.600 | 3.600 | 3.600 | | - |
| Barranquilla, Barranquillita | 3.275 | 3.275 | 3.275 | | - | Manizales (Caldas) | 3.240 | 3.240 | 3.240 | | = |
| Barranquilla, Granabastos | 3.034 | 3.034 | 3.034 | | - | Medellín, Central | | | | | |
| Cartagena, Bazurto | 3.525 | 3.525 | 3.525 | | = | Mayorista de Antioquia | 2.550 | 2.550 | 2.550 | | + |
| Cúcuta, Cenabastos | 3.233 | 3.233 | 3.233 | | + | Neiva, Surabastos | 2.640 | 2.640 | 2.640 | | n.d. |
| Cúcuta, La Nueva Sexta | 3.233 | 3.233 | 3.233 | | + | Frijol palomito importado | | | | | |
| Sincelejo (Sucre) | 3.267 | 3.267 | 3.267 | | = | Barranquilla, Barranquillita | 3.075 | 3.075 | 3.075 | | = |
| Valledupar, Mercado Nuevo | 3.100 | 3.100 | 3.100 | | - | Barranquilla, Granabastos | 3.443 | 3.443 | 3.443 | | - |
| Frijol bolón | | | | | | Cartagena, Bazurto | 3.500 | 3.500 | 3.500 | | - |
| Armenia, Mercar | 3.920 | 3.920 | 3.920 | | = | Frijol radical | | | | | |
| Bogotá, D. C., Corabastos | 2.987 | 2.987 | 2.987 | | -- | Bogotá, D. C., Corabastos | 2.460 | 2.460 | 2.460 | | + |
| Bogotá, D. C., Plaza España | 4.133 | 4.133 | 4.133 | | + | Bogotá, D. C., Paloquemao | 3.680 | 3.680 | 3.680 | | - |
| Bucaramanga, Mercados del centro | 4.858 | 4.858 | 4.858 | | + | Bucaramanga, Centroabastos | 3.267 | 3.267 | 3.267 | | = |
| Cali, La Floresta | 4.000 | 4.000 | 4.000 | | = | | | | | | |

**Cuadro 4. Mercados mayoristas. Precios de venta de granos y cereales (conclusión)
2013 (7 al 13 de diciembre)**

| Productos y mercados | Pesos por kilogramo | | | | Tenden- cia | Productos y mercados | Pesos por kilogramo | | | | Tenden- cia | | |
|--------------------------------------|---------------------|--------|-------|---------|----------------|---|---------------------|--------|-------|---------|----------------|--|--|
| | Mínimo | Máximo | Medio | Precios | | | Mínimo | Máximo | Medio | Precios | | | |
| Frijol radical (continuación) | | | | | | | | | | | | | |
| Bucaramanga, Mercados del centro | 3.273 | 3.273 | 3.273 | | - | Maíz amarillo cáscara (continuación) | | | | | | | |
| Cartago (Valle del Cauca) | 3.700 | 3.700 | 3.700 | | = | Valledupar, Mercado Nuevo | 800 | 800 | 800 | | = | | |
| Manizales (Caldas) | 3.200 | 3.200 | 3.200 | | = | Maíz amarillo retrimado | | | | | | | |
| Medellín, Central | | | | | | Armenia, Mercar | 1.400 | 1.400 | 1.400 | | = | | |
| Mayorista de Antioquia | 2.700 | 2.700 | 2.700 | | - | Maíz amarillo trillado | | | | | | | |
| Pereira, Mercasa | 3.100 | 3.100 | 3.100 | | = | Armenia, Mercar | 920 | 920 | 920 | | + | | |
| Garbanzo importado | | | | | | Barranquilla, Barranquillita | 875 | 875 | 875 | | = | | |
| Armenia, Mercar | 3.152 | 3.152 | 3.152 | | = | Barranquilla, Granabastos | 858 | 858 | 858 | | + | | |
| Bogotá, D. C., Corabastos | 3.147 | 3.147 | 3.147 | | + | Cali, Santa Helena | 1.133 | 1.133 | 1.133 | | + | | |
| Bogotá, D. C., Plaza España | 3.893 | 3.893 | 3.893 | | + | Cali, Siloé | 1.160 | 1.160 | 1.160 | | + | | |
| Bucaramanga, Centroabastos | 2.467 | 2.467 | 2.467 | | + | Cartagena, Bazurto | 1.075 | 1.075 | 1.075 | | - | | |
| Bucaramanga, Mercados del centro | 3.700 | 3.700 | 3.700 | | = | Medellín, Central | | | | | | | |
| Cartago (Valle del Cauca) | 2.600 | 2.600 | 2.600 | | = | Mayorista de Antioquia | 817 | 817 | 817 | | - | | |
| Cúcuta, La Nueva Sexta | 2.806 | 2.806 | 2.806 | | -- | Medellín, Coomerca | 1.283 | 1.283 | 1.283 | | = | | |
| Medellín, Central | | | | | | Medellín, Placita de Flórez | 1.233 | 1.233 | 1.233 | | - | | |
| Mayorista de Antioquia | 2.507 | 2.507 | 2.507 | | --- | Montería (Córdoba) | 765 | 765 | 765 | | = | | |
| Medellín, Coomerca | 4.107 | 4.107 | 4.107 | | = | Pasto (Nariño) | 1.520 | 1.520 | 1.520 | | = | | |
| Pamplona (Norte de Santander) | 2.720 | 2.720 | 2.720 | | = | Popayán (Cauca) | 1.091 | 1.091 | 1.091 | | + | | |
| Pereira, Mercasa | 2.913 | 2.913 | 2.913 | | + | Sincelejo (Sucre) | 819 | 819 | 819 | | - | | |
| Tunja (Boyacá) | 3.400 | 3.400 | 3.400 | | = | Tuluá (Valle del Cauca) | 1.153 | 1.153 | 1.153 | | = | | |
| Villavicencio, CAV | 2.680 | 2.680 | 2.680 | | + | Tunja (Boyacá) | 811 | 811 | 811 | | + | | |
| Lenteja importada | | | | | | Maíz blanco cáscara | | | | | | | |
| Armenia, Mercar | 1.909 | 1.909 | 1.909 | | = | Medellín, Central | | | | | | | |
| Barranquilla, Barranquillita | 1.720 | 1.720 | 1.720 | | = | Mayorista de Antioquia | 800 | 800 | 800 | | + | | |
| Barranquilla, Granabastos | 1.585 | 1.585 | 1.585 | | = | San Vicente (Antioquia) | 913 | 983 | 948 | | + | | |
| Bogotá, D. C., Corabastos | 1.685 | 1.685 | 1.685 | | = | Tunja (Boyacá) | 1.467 | 1.467 | 1.467 | | = | | |
| Bogotá, D. C., Paloquemao | 2.533 | 2.533 | 2.533 | | ++ | Maíz blanco retrimado | | | | | | | |
| Bucaramanga, Centroabastos | 1.667 | 1.667 | 1.667 | | + | Cartago (Valle del Cauca) | 1.115 | 1.115 | 1.115 | | - | | |
| Bucaramanga, Mercados del centro | 1.837 | 1.837 | 1.837 | | + | Medellín, Central | | | | | | | |
| Buenaventura (Valle del Cauca) | 1.533 | 1.533 | 1.533 | | + | Mayorista de Antioquia | 1.060 | 1.060 | 1.060 | | + | | |
| Cali, La Floresta | 1.600 | 1.600 | 1.600 | | = | Maíz blanco trillado | | | | | | | |
| Cali, Santa Helena | 2.000 | 2.000 | 2.000 | | + | Armenia, Mercar | 1.120 | 1.120 | 1.120 | | = | | |
| Cali, Siloé | 2.000 | 2.000 | 2.000 | | = | Barranquilla, Barranquillita | 1.116 | 1.116 | 1.116 | | + | | |
| Cartagena, Bazurto | 1.825 | 1.825 | 1.825 | | = | Barranquilla, Granabastos | 1.103 | 1.103 | 1.103 | | - | | |
| Cartago (Valle del Cauca) | 1.588 | 1.588 | 1.588 | | + | Bogotá, D. C., Corabastos | 1.190 | 1.190 | 1.190 | | - | | |
| Cúcuta, Cenabastos | 1.715 | 1.715 | 1.715 | | + | Bogotá, D. C., Plaza España | 1.413 | 1.413 | 1.413 | | + | | |
| Cúcuta, La Nueva Sexta | 1.931 | 1.931 | 1.931 | | + | Cali, La Floresta | 1.187 | 1.187 | 1.187 | | = | | |
| Ibagué, Plaza La 21 | 1.593 | 1.593 | 1.593 | | = | Cali, Siloé | 1.200 | 1.200 | 1.200 | | = | | |
| Manizales (Caldas) | 1.827 | 1.827 | 1.827 | | = | Cartagena, Bazurto | 1.325 | 1.325 | 1.325 | | = | | |
| Medellín, Central | | | | | | Cartago (Valle del Cauca) | 1.065 | 1.065 | 1.065 | | - | | |
| Mayorista de Antioquia | 1.787 | 1.787 | 1.787 | | --- | Cúcuta, Cenabastos | 1.487 | 1.487 | 1.487 | | - | | |
| Medellín, Coomerca | 2.480 | 2.480 | 2.480 | | = | Cúcuta, La Nueva Sexta | 1.528 | 1.528 | 1.528 | | - | | |
| Medellín, Placita de Flórez | 2.213 | 2.213 | 2.213 | | = | Manizales (Caldas) | 1.120 | 1.120 | 1.120 | | = | | |
| Neiva, Surabastos | 1.860 | 1.860 | 1.860 | | n.d. | Medellín, Central | | | | | | | |
| Palmira (Valle del Cauca) | 1.600 | 1.600 | 1.600 | | = | Mayorista de Antioquia | 1.060 | 1.060 | 1.060 | | n.d. | | |
| Pamplona (Norte de Santander) | 1.797 | 1.797 | 1.797 | | = | Medellín, Coomerca | 1.267 | 1.267 | 1.267 | | = | | |
| Pasto (Nariño) | 1.680 | 1.680 | 1.680 | | - | Medellín, Placita de Flórez | 1.300 | 1.300 | 1.300 | | = | | |
| Pereira, Mercasa | 1.738 | 1.738 | 1.738 | | = | Neiva, Surabastos | 952 | 952 | 952 | | n.d. | | |
| Popayán (Cauca) | 1.706 | 1.706 | 1.706 | | = | Palmira (Valle del Cauca) | 1.187 | 1.187 | 1.187 | | = | | |
| Sincelejo (Sucre) | 1.733 | 1.733 | 1.733 | | = | Pereira, Mercasa | 1.137 | 1.137 | 1.137 | | = | | |
| Tuluá (Valle del Cauca) | 1.673 | 1.673 | 1.673 | | - | Sincelejo (Sucre) | 1.156 | 1.156 | 1.156 | | + | | |
| Tunja (Boyacá) | 2.133 | 2.133 | 2.133 | | - | Tuluá (Valle del Cauca) | 1.153 | 1.153 | 1.153 | | = | | |
| Valledupar, Mercado Nuevo | 2.333 | 2.333 | 2.333 | | - | Valledupar, Mercado Nuevo | 1.200 | 1.200 | 1.200 | | = | | |
| Villavicencio, CAV | 1.902 | 1.902 | 1.902 | | - | Villavicencio, CAV | 1.298 | 1.298 | 1.298 | | + | | |
| Maíz amarillo cáscara | | | | | | Maíz enlatado | | | | | | | |
| Bogotá, D. C., Corabastos | 832 | 832 | 832 | | + | Medellín, Central | | | | | | | |
| Bogotá, D. C., Paloquemao | 1.093 | 1.093 | 1.093 | | = | Mayorista de Antioquia | 5.861 | 5.861 | 5.861 | | -- | | |
| Buenaventura (Valle del Cauca) | 927 | 927 | 927 | | + | Medellín, Coomerca | 5.916 | 5.916 | 5.916 | | = | | |
| Cali, Santa Helena | 913 | 913 | 913 | | = | Maíz pira | | | | | | | |
| Cartagena, Bazurto | 800 | 800 | 800 | | - | Bucaramanga, Centroabastos | 2.159 | 2.159 | 2.159 | | - | | |
| Cartago (Valle del Cauca) | 825 | 825 | 825 | | - | Bucaramanga, Mercados del centro | 2.242 | 2.242 | 2.242 | | + | | |
| Manizales (Caldas) | 1.000 | 1.000 | 1.000 | | = | Cúcuta, Cenabastos | 2.228 | 2.228 | 2.228 | | - | | |
| Medellín, Central | | | | | | Cúcuta, La Nueva Sexta | 2.340 | 2.340 | 2.340 | | + | | |
| Mayorista de Antioquia | 717 | 717 | 717 | | - | Medellín, Central | | | | | | | |
| Medellín, Coomerca | 925 | 925 | 925 | | = | Mayorista de Antioquia | 2.373 | 2.373 | 2.373 | | - | | |
| Medellín, Placita de Flórez | 967 | 967 | 967 | | - | Medellín, Placita de Flórez | 2.560 | 2.560 | 2.560 | | + | | |
| Montería (Córdoba) | 653 | 653 | 653 | | = | Montería (Córdoba) | 2.045 | 2.045 | 2.045 | | - | | |
| Neiva, Surabastos | 848 | 848 | 848 | | n.d. | Villavicencio, CAV | 2.598 | 2.598 | 2.598 | | - | | |
| Pasto (Nariño) | 775 | 775 | 775 | | - | | | | | | | | |
| Sincelejo (Sucre) | 667 | 667 | 667 | | = | | | | | | | | |
| Sonsón (Antioquia) | 875 | 875 | 875 | | = | | | | | | | | |
| Tuluá (Valle del Cauca) | 973 | 973 | 973 | | = | | | | | | | | |

Tendencias:

- (---) Variación mayor al -20 %
- (--) Variación entre -10 % y -20 %
- (-) Variación entre 0 % y -10 %

(=) Variación igual a 0 %

(+) Variación entre 0 % y 10 %

(++) Variación entre 10 % y 20 %

(+++) Variación mayor al 20 %

(n.d.) No determinado

**Cuadro 5. Mercados mayoristas. Precios de venta de huevos y lácteos (conclusión)
2013 (7 al 13 de diciembre)**

| Productos y mercados | Pesos por kilogramo | | | | Tendencia | Productos y mercados | Pesos por kilogramo | | | | Tendencia |
|-------------------------------------|---------------------|--------|--------|--|-----------|-------------------------------------|---------------------|--------|--------|--|-----------|
| | Mínimo | Máximo | Medio | | | | Mínimo | Máximo | Medio | | |
| Queso Caquetá (continuación) | | | | | | Queso cuajada (continuación) | | | | | |
| Cali, Siloé | 10.000 | 10.000 | 10.000 | | + | Buenaventura (Valle del Cauca) | 6.400 | 6.400 | 6.400 | | = |
| Palmira (Valle del Cauca) | 9.000 | 9.000 | 9.000 | | + | Cali, Galería Alameda | 6.533 | 6.533 | 6.533 | | + |
| Popayán (Cauca) | 8.100 | 8.100 | 8.100 | | = | Cali, La Floresta | 6.500 | 6.500 | 6.500 | | + |
| Tuluá (Valle del Cauca) | 9.400 | 9.400 | 9.400 | | ++ | Cali, Santa Helena | 5.767 | 5.767 | 5.767 | | - |
| Queso costeño | | | | | | Cali, Siloé | 6.350 | 6.350 | 6.350 | | + |
| Armenia, Mercar | 9.600 | 9.600 | 9.600 | | + | Cúcuta, Cenabastos | 8.750 | 8.750 | 8.750 | | = |
| Barranquilla, Barranquillita | 8.000 | 8.000 | 8.000 | | + | Ibagué, Plaza La 21 | 8.500 | 8.500 | 8.500 | | = |
| Barranquilla, Granabastos | 7.800 | 7.800 | 7.800 | | = | Medellín, Central | | | | | |
| Bogotá, D. C., Corabastos | 8.950 | 8.950 | 8.950 | | + | Mayorista de Antioquia | 7.933 | 7.933 | 7.933 | | + |
| Bogotá, D. C., Paloquemao | 9.833 | 9.833 | 9.833 | | + | Medellín, Coomerca | 7.200 | 7.200 | 7.200 | | + |
| Bogotá, D. C., Plaza Las Flores | 10.000 | 10.000 | 10.000 | | ++ | Medellín, Placita de Flórez | 7.200 | 7.200 | 7.200 | | - |
| Cali, Galería Alameda | 10.200 | 10.200 | 10.200 | | + | Palmira (Valle del Cauca) | 6.600 | 6.600 | 6.600 | | = |
| Cali, La Floresta | 9.867 | 9.867 | 9.867 | | + | Pereira, La 41 | 7.000 | 7.000 | 7.000 | | = |
| Cali, Santa Helena | 9.067 | 9.067 | 9.067 | | + | Popayán (Cauca) | 6.600 | 6.600 | 6.600 | | = |
| Cali, Siloé | 10.000 | 10.000 | 10.000 | | + | Tuluá (Valle del Cauca) | 6.133 | 6.133 | 6.133 | | = |
| Cartagena, Bazurto | 7.175 | 7.175 | 7.175 | | + | Villavicencio, CAV | 7.500 | 7.500 | 7.500 | | + |
| Cúcuta, Cenabastos | 9.750 | 9.750 | 9.750 | | ++ | Queso doble crema | | | | | |
| Ibagué, Plaza La 21 | 8.400 | 8.400 | 8.400 | | = | Armenia, Mercar | 8.400 | 8.400 | 8.400 | | = |
| Manizales (Caldas) | 9.000 | 9.000 | 9.000 | | + | Bogotá, D. C., Corabastos | 7.950 | 7.950 | 7.950 | | + |
| Medellín, Central | | | | | | Bogotá, D. C., Paloquemao | 7.733 | 7.733 | 7.733 | | - |
| Mayorista de Antioquia | 10.267 | 10.267 | 10.267 | | + | Bogotá, D. C., Plaza Las Flores | 7.733 | 7.733 | 7.733 | | + |
| Medellín, Coomerca | 8.933 | 8.933 | 8.933 | | + | Bucaramanga, Mercados del centro | 10.000 | 10.000 | 10.000 | | = |
| Medellín, Placita de Flórez | 9.067 | 9.067 | 9.067 | | + | Buenaventura (Valle del Cauca) | 7.400 | 7.400 | 7.400 | | = |
| Palmira (Valle del Cauca) | 9.000 | 9.000 | 9.000 | | + | Cali, Galería Alameda | 8.933 | 8.933 | 8.933 | | + |
| Pereira, La 41 | 10.800 | 10.800 | 10.800 | | + | Cali, La Floresta | 8.300 | 8.300 | 8.300 | | + |
| Sincelejo (Sucre) | 7.733 | 7.733 | 7.733 | | + | Cali, Santa Helena | 7.833 | 7.833 | 7.833 | | - |
| Valledupar, Mercado Nuevo | 8.500 | 8.500 | 8.500 | | + | Cali, Siloé | 8.350 | 8.350 | 8.350 | | + |
| Villavicencio, CAV | 8.200 | 8.200 | 8.200 | | + | Cúcuta, Cenabastos | 8.750 | 8.750 | 8.750 | | - |
| Queso cuajada | | | | | | Ibagué, Plaza La 21 | 9.100 | 9.100 | 9.100 | | = |
| Armenia, Mercar | 6.450 | 6.450 | 6.450 | | = | Medellín, Central | | | | | |
| Bogotá, D. C., Corabastos | 7.500 | 7.500 | 7.500 | | - | Mayorista de Antioquia | 9.533 | 9.533 | 9.533 | | + |
| Bogotá, D. C., Paloquemao | 7.000 | 7.000 | 7.000 | | = | Palmira (Valle del Cauca) | 8.400 | 8.400 | 8.400 | | = |
| Bogotá, D. C., Plaza Las Flores | 6.400 | 6.467 | 6.433 | | = | Popayán (Cauca) | 10.000 | 10.000 | 10.000 | | = |
| Bucaramanga, Mercados del centro | 8.667 | 8.667 | 8.667 | | = | Tuluá (Valle del Cauca) | 8.300 | 8.300 | 8.300 | | = |
| | | | | | | Villavicencio, CAV | 8.400 | 8.400 | 8.400 | | = |

Tendencias:

- (--) Variación mayor al -20 %
- (-) Variación entre -10 % y -20 %
- (-) Variación entre 0 % y -10 %

- (=) Variación igual a 0 %
- (+) Variación entre 0 % y 10 %
- (+) Variación entre 10 % y 20 %
- (+++) Variación mayor al 20 %
- (n.d.) No determinado

**Cuadro 6. Mercados mayoristas. Precios de venta de carnes
2013 (7 al 13 de diciembre)**

| Productos y mercados | Pesos por kilogramo | | | | Tendencia | Productos y mercados | Pesos por kilogramo | | | | Tendencia |
|--|---------------------|--------|--------|--|-----------|---|---------------------|--------|--------|--|-----------|
| | Mínimo | Máximo | Medio | | | | Mínimo | Máximo | Medio | | |
| Carne de cerdo | | | | | | Carne de cerdo, brazo sin hueso (continuación) | | | | | |
| Armenia, Frigocafé | 7.100 | 7.100 | 7.100 | | = | Cali, Santa Helena | 8.667 | 8.667 | 8.667 | | + |
| Bogotá, D. C., Frigorífico Guadalupe | 7.120 | 7.160 | 7.140 | | + | Cartagena, Bazurto | 10.000 | 10.000 | 10.000 | | = |
| Cúcuta, Cenabastos | 4.500 | 4.500 | 4.500 | | = | Ibagué, Frigorífico Carlina | 10.000 | 10.000 | 10.000 | | + |
| Cúcuta, La Nueva Sexta | 4.067 | 4.067 | 4.067 | | - | Ibagué, Plaza La 21 | 10.867 | 10.867 | 10.867 | | - |
| Ibagué, Plaza La 21 | 6.613 | 6.613 | 6.613 | | - | Medellín, Central | | | | | |
| Pereira, La 41 | 6.900 | 6.900 | 6.900 | | - | Mayorista de Antioquia | 10.200 | 10.200 | 10.200 | | + |
| Popayán (Cauca) | 5.700 | 5.700 | 5.700 | | + | Montería (Córdoba) | 11.000 | 11.000 | 11.000 | | = |
| Carne de cerdo, brazo con hueso | | | | | | Palmira (Valle del Cauca) | 10.000 | 10.000 | 10.000 | | = |
| Armenia, Frigocafé | 9.800 | 9.800 | 9.800 | | = | Pasto (Nariño) | 10.000 | 10.000 | 10.000 | | = |
| Barranquilla, Barranquillita | 7.800 | 7.800 | 7.800 | | = | Pereira, La 41 | 9.750 | 9.750 | 9.750 | | = |
| Bogotá, D. C., Frigorífico Guadalupe | 8.367 | 8.500 | 8.433 | | + | Popayán (Cauca) | 10.000 | 10.000 | 10.000 | | = |
| Bogotá, D. C., Paloquemao | 8.750 | 8.750 | 8.750 | | + | Sincelejo (Sucre) | 10.000 | 10.000 | 10.000 | | = |
| Cartagena, Bazurto | 7.000 | 7.000 | 7.000 | | + | Tuluá (Valle del Cauca) | 8.733 | 8.733 | 8.733 | | = |
| Cúcuta, Cenabastos | 8.750 | 8.750 | 8.750 | | = | Carne de cerdo, cabeza de lomo | | | | | |
| Montería (Córdoba) | 8.267 | 8.267 | 8.267 | | = | Armenia, Frigocafé | 10.300 | 10.300 | 10.300 | | = |
| Sincelejo (Sucre) | 7.000 | 7.000 | 7.000 | | = | Bogotá, D. C., Frigorífico Ble Ltda. | 9.000 | 9.000 | 9.000 | | - |
| Villavicencio, CAV | 9.000 | 9.000 | 9.000 | | = | Bogotá, D. C., Frigorífico Guadalupe | 9.233 | 9.350 | 9.292 | | + |
| Carne de cerdo, brazo sin hueso | | | | | | Bogotá, D. C., Paloquemao | 9.400 | 9.400 | 9.400 | | + |
| Armenia, Frigocafé | 10.300 | 10.300 | 10.300 | | = | Cúcuta, Cenabastos | 9.500 | 9.500 | 9.500 | | = |
| Barranquilla, Barranquillita | 10.000 | 10.000 | 10.000 | | = | Cúcuta, La Nueva Sexta | 7.750 | 7.750 | 7.750 | | + |
| Bogotá, D. C., Frigorífico Ble Ltda. | 9.000 | 9.000 | 9.000 | | + | Ibagué, Frigorífico Carlina | 10.000 | 10.000 | 10.000 | | + |
| Bogotá, D. C., Frigorífico Guadalupe | 9.233 | 9.275 | 9.254 | | - | Ibagué, Plaza La 21 | 10.200 | 10.200 | 10.200 | | - |
| Bogotá, D. C., Paloquemao | 9.000 | 9.000 | 9.000 | | - | Villavicencio, CAV | 9.900 | 9.900 | 9.900 | | + |
| Buenaventura (Valle del Cauca) | 11.000 | 11.000 | 11.000 | | = | Carne de cerdo, chuleta de lomo | | | | | |
| | | | | | | Montería (Córdoba) | 8.133 | 8.133 | 8.133 | | = |

**Cuadro 6. Mercados mayoristas. Precios de venta de carnes (continuación)
2013 (7 al 13 de diciembre)**

| Productos y mercados | Pesos por kilogramo | | | | Tenden- cia | Productos y mercados | Pesos por kilogramo | | | | Tenden- cia |
|---------------------------------------|---------------------|--------|--------|------|----------------|--|---------------------|--------|--------|------|----------------|
| | Mínimo | Máximo | Medio | | | | Mínimo | Máximo | Medio | | |
| Carne de cerdo, costilla | | | | | | Carne de cerdo, lomo sin hueso (continuación) | | | | | |
| Armenia, Frigocafé | 11.000 | 11.000 | 11.000 | = | | Tuluá (Valle del Cauca) | 12.467 | 12.467 | 12.467 | = | |
| Barranquilla, Barranquillita | 7.800 | 7.800 | 7.800 | = | | Tunja (Boyacá) | 11.750 | 11.750 | 11.750 | n.d. | |
| Bogotá, D. C., Frigorífico Ble Ltda. | 10.300 | 10.300 | 10.300 | + | | Valledupar, Mercado Nuevo | 13.667 | 13.667 | 13.667 | + | |
| Bogotá, D. C., Frigorífico Guadalupe | 10.150 | 10.233 | 10.192 | + | | Carne de cerdo, pernil con hueso | | | | | |
| Bogotá, D. C., Paloquemao | 10.250 | 10.250 | 10.250 | + | | Armenia, Frigocafé | 10.700 | 10.700 | 10.700 | = | |
| Buenaventura (Valle del Cauca) | 11.000 | 11.000 | 11.000 | = | | Barranquilla, Barranquillita | 8.000 | 8.000 | 8.000 | = | |
| Cali, Santa Helena | 8.700 | 8.700 | 8.700 | + | | Bogotá, D. C., Frigorífico Guadalupe | 9.333 | 9.433 | 9.383 | + | |
| Cartagena, Bazaruto | 7.500 | 7.500 | 7.500 | = | | Cartagena, Bazaruto | 7.500 | 7.500 | 7.500 | = | |
| Cúcuta, Cenabastos | 9.000 | 9.000 | 9.000 | = | | Cúcuta, Cenabastos | 8.750 | 8.750 | 8.750 | = | |
| Cúcuta, La Nueva Sexta | 7.333 | 7.333 | 7.333 | + | | Ibagué, Plaza La 21 | 10.667 | 10.667 | 10.667 | - | |
| Ibagué, Frigorífico Carlina | 11.000 | 11.000 | 11.000 | + | | Montería (Córdoba) | 9.000 | 9.000 | 9.000 | = | |
| Ibagué, Plaza La 21 | 10.667 | 10.667 | 10.667 | + | | Sincelejo (Sucre) | 7.000 | 7.000 | 7.000 | = | |
| Manizales (Caldas) | 10.333 | 10.333 | 10.333 | = | | Valledupar, Mercado Nuevo | 8.500 | 8.500 | 8.500 | + | |
| Medellín, Central | | | | | | Villavicencio, CAV | 9.175 | 9.175 | 9.175 | + | |
| Mayorista de Antioquia | 12.800 | 12.800 | 12.800 | + | | Carne de cerdo, pernil sin hueso | | | | | |
| Medellín, Coomerca | 11.263 | 11.263 | 11.263 | + | | Armenia, Frigocafé | 11.200 | 11.200 | 11.200 | = | |
| Montería (Córdoba) | 8.133 | 8.133 | 8.133 | + | | Bogotá, D. C., Frigorífico Ble Ltda. | 10.100 | 10.100 | 10.100 | + | |
| Palmira (Valle del Cauca) | 9.000 | 9.000 | 9.000 | = | | Bogotá, D. C., Frigorífico Guadalupe | 10.200 | 10.233 | 10.217 | - | |
| Pasto (Nariño) | 9.000 | 9.000 | 9.000 | = | | Cali, Santa Helena | 9.933 | 9.933 | 9.933 | + | |
| Pereira, La 41 | 11.000 | 11.000 | 11.000 | = | | Cartagena, Bazaruto | 10.000 | 10.000 | 10.000 | = | |
| Popayán (Cauca) | 9.000 | 9.000 | 9.000 | = | | Cúcuta, Cenabastos | 9.000 | 9.000 | 9.000 | = | |
| Tuluá (Valle del Cauca) | 9.200 | 9.200 | 9.200 | = | | Cúcuta, La Nueva Sexta | 7.333 | 7.333 | 7.333 | - | |
| Tunja (Boyacá) | 10.133 | 10.133 | 10.133 | n.d. | | Ibagué, Frigorífico Carlina | 11.000 | 11.000 | 11.000 | + | |
| Valledupar, Mercado Nuevo | 8.167 | 8.167 | 8.167 | + | | Ibagué, Plaza La 21 | 11.000 | 11.000 | 11.000 | = | |
| Villavicencio, CAV | 9.100 | 9.100 | 9.100 | = | | Manizales (Caldas) | 11.000 | 11.000 | 11.000 | = | |
| Carne de cerdo, espinazo | | | | | | Medellín, Central | | | | | |
| Armenia, Frigocafé | 7.700 | 7.700 | 7.700 | = | | Mayorista de Antioquia | 11.467 | 11.467 | 11.467 | + | |
| Bogotá, D. C., Frigorífico Ble Ltda. | 5.500 | 5.500 | 5.500 | + | | Medellín, Coomerca | 11.963 | 11.963 | 11.963 | + | |
| Bogotá, D. C., Frigorífico Guadalupe | 5.233 | 5.267 | 5.250 | + | | Montería (Córdoba) | 11.000 | 11.000 | 11.000 | = | |
| Buenaventura (Valle del Cauca) | 6.567 | 6.567 | 6.567 | = | | Palmira (Valle del Cauca) | 10.833 | 10.833 | 10.833 | = | |
| Cali, Santa Helena | 6.533 | 6.533 | 6.533 | + | | Pasto (Nariño) | 11.133 | 11.133 | 11.133 | = | |
| Cúcuta, Cenabastos | 4.000 | 4.000 | 4.000 | = | | Pereira, La 41 | 11.000 | 11.000 | 11.000 | = | |
| Ibagué, Frigorífico Carlina | 3.200 | 3.200 | 3.200 | = | | Sincelejo (Sucre) | 10.000 | 10.000 | 10.000 | = | |
| Ibagué, Plaza La 21 | 4.000 | 4.000 | 4.000 | = | | Tuluá (Valle del Cauca) | 10.267 | 10.267 | 10.267 | = | |
| Manizales (Caldas) | 7.000 | 7.000 | 7.000 | = | | Tunja (Boyacá) | 9.867 | 9.867 | 9.867 | n.d. | |
| Medellín, Central | | | | | | Carne de cerdo, tocineta plancha | | | | | |
| Mayorista de Antioquia | 6.000 | 6.000 | 6.000 | + | | Bogotá, D. C., Paloquemao | 10.000 | 10.000 | 10.000 | + | |
| Medellín, Coomerca | 4.975 | 4.975 | 4.975 | = | | Cúcuta, Cenabastos | 4.000 | 4.000 | 4.000 | = | |
| Montería (Córdoba) | 8.133 | 8.133 | 8.133 | - | | Manizales (Caldas) | 9.000 | 9.000 | 9.000 | = | |
| Neiva, Surabastos | 3.450 | 3.450 | 3.450 | n.d. | | Carne de cerdo, tocino barriga | | | | | |
| Palmira (Valle del Cauca) | 5.000 | 5.000 | 5.000 | = | | Armenia, Frigocafé | 9.100 | 9.100 | 9.100 | = | |
| Pasto (Nariño) | 5.933 | 5.933 | 5.933 | = | | Bogotá, D. C., Frigorífico Ble Ltda. | 7.833 | 7.833 | 7.833 | - | |
| Pereira, La 41 | 7.250 | 7.250 | 7.250 | = | | Bogotá, D. C., Frigorífico Guadalupe | 7.567 | 8.000 | 7.783 | - | |
| Popayán (Cauca) | 5.000 | 5.000 | 5.000 | = | | Buenaventura (Valle del Cauca) | 6.600 | 6.600 | 6.600 | = | |
| Tuluá (Valle del Cauca) | 5.467 | 5.467 | 5.467 | = | | Cúcuta, Cenabastos | 4.000 | 4.000 | 4.000 | = | |
| Tunja (Boyacá) | 5.800 | 5.800 | 5.800 | n.d. | | Ibagué, Frigorífico Carlina | 4.000 | 4.000 | 4.000 | = | |
| Carne de cerdo, lomo con hueso | | | | | | Ibagué, Plaza La 21 | 5.167 | 5.167 | 5.167 | + | |
| Armenia, Frigocafé | 12.200 | 12.200 | 12.200 | = | | Medellín, Central | | | | | |
| Barranquilla, Barranquillita | 7.800 | 7.800 | 7.800 | = | | Mayorista de Antioquia | 11.967 | 11.967 | 11.967 | + | |
| Cartagena, Bazaruto | 7.500 | 7.500 | 7.500 | = | | Medellín, Coomerca | 11.500 | 11.500 | 11.500 | + | |
| Cúcuta, Cenabastos | 10.000 | 10.000 | 10.000 | = | | Neiva, Surabastos | 4.550 | 4.550 | 4.550 | n.d. | |
| Cúcuta, La Nueva Sexta | 8.000 | 8.000 | 8.000 | - | | Pasto (Nariño) | 8.500 | 8.500 | 8.500 | = | |
| Montería (Córdoba) | 9.000 | 9.000 | 9.000 | = | | Pereira, La 41 | 9.500 | 9.500 | 9.500 | = | |
| Sincelejo (Sucre) | 7.000 | 7.000 | 7.000 | = | | Popayán (Cauca) | 6.250 | 6.250 | 6.250 | = | |
| Valledupar, Mercado Nuevo | 7.000 | 7.000 | 7.000 | = | | Tuluá (Valle del Cauca) | 7.500 | 7.500 | 7.500 | = | |
| Carne de cerdo, lomo sin hueso | | | | | | Tunja (Boyacá) | 6.200 | 6.200 | 6.200 | n.d. | |
| Armenia, Frigocafé | 13.100 | 13.100 | 13.100 | = | | Carne de cerdo, tocino papada | | | | | |
| Barranquilla, Barranquillita | 12.500 | 12.500 | 12.500 | = | | Armenia, Frigocafé | 8.100 | 8.100 | 8.100 | = | |
| Bogotá, D. C., Frigorífico Ble Ltda. | 12.833 | 12.833 | 12.833 | + | | Bogotá, D. C., Frigorífico Ble Ltda. | 6.000 | 6.000 | 6.000 | + | |
| Bogotá, D. C., Frigorífico Guadalupe | 11.875 | 12.000 | 11.938 | + | | Bogotá, D. C., Frigorífico Guadalupe | 5.425 | 5.500 | 5.463 | - | |
| Bogotá, D. C., Paloquemao | 12.750 | 12.750 | 12.750 | + | | Cúcuta, Cenabastos | 5.500 | 5.500 | 5.500 | = | |
| Buenaventura (Valle del Cauca) | 13.000 | 13.000 | 13.000 | = | | Cúcuta, La Nueva Sexta | 3.667 | 3.667 | 3.667 | + | |
| Cali, Santa Helena | 11.667 | 11.667 | 11.667 | + | | Ibagué, Plaza La 21 | 5.333 | 5.333 | 5.333 | + | |
| Cartagena, Bazaruto | 13.000 | 13.000 | 13.000 | = | | Manizales (Caldas) | 8.000 | 8.000 | 8.000 | = | |
| Cúcuta, Cenabastos | 10.000 | 10.000 | 10.000 | = | | Medellín, Central | | | | | |
| Cúcuta, La Nueva Sexta | 9.500 | 9.500 | 9.500 | + | | Mayorista de Antioquia | 7.800 | 7.800 | 7.800 | = | |
| Ibagué, Frigorífico Carlina | 13.500 | 13.500 | 13.500 | ++ | | Medellín, Coomerca | 7.075 | 7.075 | 7.075 | ++ | |
| Ibagué, Plaza La 21 | 12.333 | 12.333 | 12.333 | + | | Pereira, La 41 | 8.500 | 8.500 | 8.500 | = | |
| Manizales (Caldas) | 13.333 | 13.333 | 13.333 | = | | Tuluá (Valle del Cauca) | 6.300 | 6.300 | 6.300 | = | |
| Medellín, Central | | | | | | Carne de res | | | | | |
| Mayorista de Antioquia | 14.533 | 14.533 | 14.533 | + | | Carne de res en canal | | | | | |
| Medellín, Coomerca | 13.650 | 13.650 | 13.650 | + | | Armenia, Frigocafé | 6.800 | 6.800 | 6.800 | = | |
| Montería (Córdoba) | 13.000 | 13.000 | 13.000 | = | | Cúcuta, Cenabastos | 5.600 | 5.600 | 5.600 | = | |
| Neiva, Surabastos | 10.150 | 10.150 | 10.150 | n.d. | | Cúcuta, La Nueva Sexta | 4.933 | 4.933 | 4.933 | - | |
| Palmira (Valle del Cauca) | 12.667 | 12.667 | 12.667 | = | | | | | | | |
| Pasto (Nariño) | 12.700 | 12.700 | 12.700 | = | | | | | | | |
| Pereira, La 41 | 13.000 | 13.000 | 13.000 | = | | | | | | | |
| Popayán (Cauca) | 13.000 | 13.000 | 13.000 | = | | | | | | | |
| Sincelejo (Sucre) | 10.000 | 10.000 | 10.000 | = | | | | | | | |

Cuadro 6. Mercados mayoristas. Precios de venta de carnes (continuación)
2013 (7 al 13 de diciembre)

| Productos y mercados | Pesos por kilogramo | | | | Tenden- cia | Productos y mercados | Pesos por kilogramo | | | | Tenden- cia |
|--------------------------------------|---------------------|--------|--------|---------|----------------|---|---------------------|--------|--------|---------|----------------|
| | Mínimo | Máximo | Medio | Precios | | | Mínimo | Máximo | Medio | Precios | |
| Carne de res, muchacho | | | | | | Carne de res, punta de anca (continuación) | | | | | |
| Palmira (Valle del Cauca) | 11.167 | 11.167 | 11.167 | | = | Montería (Córdoba) | 11.000 | 11.000 | 11.000 | | = |
| Pasto (Nariño) | 11.000 | 11.000 | 11.000 | | = | Montería, Frigosinú | 18.050 | 18.050 | 18.050 | | = |
| Pereira, La 41 | 12.000 | 12.000 | 12.000 | | = | Palmira (Valle del Cauca) | 12.000 | 12.000 | 12.000 | | = |
| Popayán (Cauca) | 11.000 | 11.000 | 11.000 | | = | Pasto (Nariño) | 11.000 | 11.000 | 11.000 | | = |
| Sincelejo (Sucre) | 11.000 | 11.000 | 11.000 | | = | Pereira, La 41 | 13.000 | 13.000 | 13.000 | | = |
| Tuluá (Valle del Cauca) | 11.600 | 11.600 | 11.600 | | = | Popayán (Cauca) | 12.000 | 12.000 | 12.000 | | = |
| Valledupar, Mercado Nuevo | 12.500 | 12.500 | 12.500 | | + | Sincelejo (Sucre) | 11.000 | 11.000 | 11.000 | | = |
| Villavicencio, CAV | 9.900 | 9.900 | 9.900 | | + | Tuluá (Valle del Cauca) | 12.700 | 12.700 | 12.700 | | = |
| Carne de res, murillo | | | | | | Carne de res, sobrebarriga | | | | | |
| Armenia, Frigocafé | 7.400 | 7.400 | 7.400 | | = | Armenia, Frigocafé | 10.400 | 10.400 | 10.400 | | = |
| Bogotá, D. C., Frigorífico Ble Ltda. | 6.800 | 6.800 | 6.800 | | = | Barranquilla, Barranquillita | 9.300 | 9.300 | 9.300 | | = |
| Bogotá, D. C., Frigorífico Guadalupe | 6.400 | 6.933 | 6.667 | | - | Barranquilla, Granabastos | 9.867 | 9.867 | 9.867 | | - |
| Bogotá, D. C., Paloquemao | 7.650 | 7.650 | 7.650 | | - | Bogotá, D. C., Frigorífico Ble Ltda. | 8.850 | 8.850 | 8.850 | | - |
| Bucaramanga, Frigoríficos | 9.800 | 9.800 | 9.800 | | ++ | Bogotá, D. C., Frigorífico Guadalupe | 8.450 | 8.467 | 8.458 | | - |
| Cúcuta, Cenabastos | 7.167 | 7.167 | 7.167 | | - | Bogotá, D. C., Paloquemao | 9.450 | 9.450 | 9.450 | | + |
| Cúcuta, La Nueva Sexta | 6.667 | 6.667 | 6.667 | | - | Bucaramanga, Frigoríficos | 12.800 | 12.800 | 12.800 | | = |
| Ibagué, Frigorífico Carlina | 7.600 | 7.600 | 7.600 | | + | Buenaventura (Valle del Cauca) | 10.000 | 10.000 | 10.000 | | = |
| Ibagué, Plaza La 21 | 7.333 | 7.333 | 7.333 | | = | Cali, Santa Helena | 9.000 | 9.000 | 9.000 | | = |
| Medellín, Central | | | | | | Cartagena, Bazurto | 8.250 | 8.250 | 8.250 | | = |
| Mayorista de Antioquia | 8.500 | 8.500 | 8.500 | | + | Cúcuta, Cenabastos | 9.000 | 9.000 | 9.000 | | = |
| Montería (Córdoba) | 8.000 | 8.000 | 8.000 | | = | Cúcuta, La Nueva Sexta | 8.500 | 8.500 | 8.500 | | + |
| Montería, Frigosinú | 10.000 | 10.000 | 10.000 | | = | Ibagué, Frigorífico Carlina | 8.900 | 8.900 | 8.900 | | = |
| Neiva, Surabastos | 5.950 | 5.950 | 5.950 | | n.d. | Ibagué, Plaza La 21 | 8.467 | 8.467 | 8.467 | | + |
| Villavicencio, CAV | 7.000 | 7.000 | 7.000 | | = | Manizales (Caldas) | 9.000 | 9.000 | 9.000 | | = |
| Carne de res, paletero | | | | | | Pollo | | | | | |
| Armenia, Frigocafé | 9.900 | 9.900 | 9.900 | | = | Medellín, Central | | | | | |
| Bogotá, D. C., Paloquemao | 9.300 | 9.300 | 9.300 | | - | Mayorista de Antioquia | 10.733 | 10.733 | 10.733 | | - |
| Bucaramanga, Frigoríficos | 11.000 | 11.000 | 11.000 | | = | Medellín, Coomerca | 9.725 | 9.725 | 9.725 | | = |
| Cúcuta, Cenabastos | 7.333 | 7.333 | 7.333 | | - | Montería (Córdoba) | 8.000 | 8.000 | 8.000 | | = |
| Cúcuta, La Nueva Sexta | 6.667 | 6.667 | 6.667 | | - | Montería, Frigosinú | 10.500 | 10.500 | 10.500 | | = |
| Ibagué, Frigorífico Carlina | 8.800 | 8.800 | 8.800 | | = | Neiva, Surabastos | 6.900 | 6.900 | 6.900 | | n.d. |
| Ibagué, Plaza La 21 | 9.333 | 9.333 | 9.333 | | = | Palmira (Valle del Cauca) | 9.633 | 9.633 | 9.633 | | = |
| Manizales (Caldas) | 9.667 | 9.667 | 9.667 | | = | Pasto (Nariño) | 7.800 | 7.800 | 7.800 | | = |
| Medellín, Central | | | | | | Pereira, La 41 | 9.000 | 9.000 | 9.000 | | = |
| Mayorista de Antioquia | 10.767 | 10.767 | 10.767 | | - | Popayán (Cauca) | 8.500 | 8.500 | 8.500 | | = |
| Montería (Córdoba) | 11.000 | 11.000 | 11.000 | | = | Sincelejo (Sucre) | 7.800 | 7.800 | 7.800 | | = |
| Montería, Frigosinú | 10.500 | 10.500 | 10.500 | | = | Tuluá (Valle del Cauca) | 9.200 | 9.200 | 9.200 | | = |
| Pereira, La 41 | 11.500 | 11.500 | 11.500 | | = | Villavicencio, CAV | 7.000 | 7.000 | 7.000 | | = |
| Carne de res, pecho | | | | | | Alas de pollo con costillar | | | | | |
| Armenia, Frigocafé | 9.900 | 9.900 | 9.900 | | = | Barranquilla, Barranquillita | 3.400 | 3.400 | 3.400 | | = |
| Bogotá, D. C., Frigorífico Ble Ltda. | 8.400 | 8.400 | 8.400 | | + | Barranquilla, Granabastos | 3.800 | 3.800 | 3.800 | | = |
| Bogotá, D. C., Frigorífico Guadalupe | 7.667 | 8.000 | 7.833 | | - | Bogotá, D. C., Frigorífico Ble Ltda. | 2.775 | 2.775 | 2.775 | | - |
| Bogotá, D. C., Paloquemao | 9.450 | 9.450 | 9.450 | | + | Bogotá, D. C., Frigorífico Guadalupe | 2.333 | 2.467 | 2.400 | | + |
| Bucaramanga, Frigoríficos | 11.000 | 11.000 | 11.000 | | = | Bogotá, D. C., Paloquemao | 2.933 | 2.933 | 2.933 | | - |
| Buenaventura (Valle del Cauca) | 10.000 | 10.000 | 10.000 | | = | Cali, Galería Alameda | 3.867 | 3.867 | 3.867 | | - |
| Cali, Santa Helena | 9.333 | 9.333 | 9.333 | | = | Cali, Santa Helena | 3.533 | 3.533 | 3.533 | | + |
| Cúcuta, Cenabastos | 7.667 | 7.667 | 7.667 | | - | Cartagena, Bazurto | 3.325 | 3.325 | 3.325 | | = |
| Cúcuta, La Nueva Sexta | 6.333 | 6.333 | 6.333 | | - | Ibagué, Plaza La 21 | 4.267 | 4.267 | 4.267 | | - |
| Ibagué, Frigorífico Carlina | 8.900 | 8.900 | 8.900 | | = | Medellín, Coomerca | 4.150 | 4.150 | 4.150 | | + |
| Ibagué, Plaza La 21 | 9.333 | 9.333 | 9.333 | | = | Montería (Córdoba) | 3.723 | 3.723 | 3.723 | | = |
| Medellín, Central | | | | | | Sincelejo (Sucre) | 3.700 | 3.700 | 3.700 | | - |
| Mayorista de Antioquia | 8.933 | 8.933 | 8.933 | | + | Tuluá (Valle del Cauca) | 4.233 | 4.233 | 4.233 | | = |
| Medellín, Coomerca | 8.400 | 8.400 | 8.400 | | = | Valledupar, Mercado Nuevo | 3.200 | 3.200 | 3.200 | | = |
| Montería (Córdoba) | 8.000 | 8.000 | 8.000 | | = | Villavicencio, CAV | 4.800 | 4.800 | 4.800 | | + |
| Montería, Frigosinú | 10.800 | 10.800 | 10.800 | | = | Alas de pollo sin costillar | | | | | |
| Palmira (Valle del Cauca) | 9.333 | 9.333 | 9.333 | | = | Armenia, Mercar | 4.067 | 4.067 | 4.067 | | = |
| Pasto (Nariño) | 7.800 | 7.800 | 7.800 | | = | Bogotá, D. C., Corabastos | 4.250 | 4.250 | 4.250 | | + |
| Pereira, La 41 | 8.250 | 8.250 | 8.250 | | = | Bogotá, D. C., Frigorífico Ble Ltda. | 4.333 | 4.333 | 4.333 | | + |
| Popayán (Cauca) | 8.000 | 8.000 | 8.000 | | = | Bogotá, D. C., Frigorífico Guadalupe | 4.533 | 4.833 | 4.683 | | = |
| Tuluá (Valle del Cauca) | 8.500 | 8.500 | 8.500 | | = | Bogotá, D. C., Paloquemao | 5.650 | 5.650 | 5.650 | | - |
| Carne de res, punta de anca | | | | | | Menudencias de pollo | | | | | |
| Armenia, Frigocafé | 13.400 | 13.400 | 13.400 | | = | Armenia, Mercar | 2.733 | 2.733 | 2.733 | | + |
| Barranquilla, Barranquillita | 13.000 | 13.000 | 13.000 | | = | Bogotá, D. C., Frigorífico Ble Ltda. | 600 | 600 | 600 | | = |
| Barranquilla, Granabastos | 13.467 | 13.467 | 13.467 | | = | Bogotá, D. C., Frigorífico Guadalupe | 400 | 450 | 425 | | - |
| Bogotá, D. C., Frigorífico Ble Ltda. | 13.250 | 13.250 | 13.250 | | + | Cúcuta, Cenabastos | 467 | 467 | 467 | | +++ |
| Bogotá, D. C., Paloquemao | 13.200 | 13.200 | 13.200 | | + | Ibagué, Frigorífico Carlina | 700 | 700 | 700 | | --- |
| Bucaramanga, Frigoríficos | 19.000 | 19.000 | 19.000 | | + | Ibagué, Plaza La 21 | 1.000 | 1.000 | 1.000 | | = |
| Buenaventura (Valle del Cauca) | 12.000 | 12.000 | 12.000 | | = | Montería (Córdoba) | 1.133 | 1.133 | 1.133 | | - |
| Cali, Santa Helena | 11.333 | 11.333 | 11.333 | | + | Neiva, Surabastos | 1.200 | 1.200 | 1.200 | | n.d. |
| Cartagena, Bazurto | 11.250 | 11.250 | 11.250 | | - | | | | | | |
| Cúcuta, Cenabastos | 11.000 | 11.000 | 11.000 | | = | | | | | | |
| Cúcuta, La Nueva Sexta | 10.667 | 10.667 | 10.667 | | + | | | | | | |
| Ibagué, Frigorífico Carlina | 18.200 | 18.200 | 18.200 | | = | | | | | | |
| Ibagué, Plaza La 21 | 12.200 | 12.200 | 12.200 | | = | | | | | | |
| Manizales (Caldas) | 12.333 | 12.333 | 12.333 | | = | | | | | | |
| Medellín, Central | | | | | | | | | | | |
| Mayorista de Antioquia | 20.000 | 20.000 | 20.000 | | + | | | | | | |
| Medellín, Coomerca | 17.125 | 17.125 | 17.125 | | = | | | | | | |

**Cuadro 7. Mercados mayoristas. Precios de venta de pescados (conclusión)
2013 (7 al 13 de diciembre)**

| Productos y mercados | Pesos por kilogramo | | | | Tenden- cia | Productos y mercados | Pesos por kilogramo | | | | Tenden- cia |
|--------------------------------------|---------------------|--------|--------|---------|----------------|--|---------------------|--------|--------|---------|----------------|
| | Mínimo | Máximo | Medio | Precios | | | Mínimo | Máximo | Medio | Precios | |
| Merluza, filete nacional | | | | | | Salmón, filete congelado (continuación) | | | | | |
| Bogotá, D. C., Corabastos | 20.667 | 20.667 | 20.667 | | + | Popayán (Cauca) | 24.500 | 24.500 | 24.500 | | + |
| Bogotá, D. C., Paloquemao | 24.000 | 24.000 | 24.000 | | = | Sierra entera congelada | | | | | |
| Cali, Galería Alameda | 21.667 | 21.667 | 21.667 | | = | Armenia, Mercar | 9.800 | 9.800 | 9.800 | | + |
| Cali, Santa Helena | 18.500 | 18.500 | 18.500 | | + | Bogotá, D. C., Corabastos | 10.233 | 10.233 | 10.233 | | + |
| Mojarra lora entera congelada | | | | | | Bogotá, D. C., Paloquemao | 11.200 | 11.200 | 11.200 | | - |
| Armenia, Mercar | 7.800 | 7.800 | 7.800 | | - | Buenaventura (Valle del Cauca) | 7.000 | 7.000 | 7.000 | | = |
| Barranquilla, Barranquillita | 5.000 | 5.000 | 5.000 | | = | Cali, Galería Alameda | 9.167 | 9.167 | 9.167 | | + |
| Cartagena, Bazurto | 5.167 | 5.167 | 5.167 | | = | Cali, Santa Helena | 7.433 | 7.433 | 7.433 | | - |
| Mojarra lora entera fresca | | | | | | Cartagena, Bazurto | 10.600 | 10.600 | 10.600 | | + |
| Barranquilla, Barranquillita | 5.000 | 5.000 | 5.000 | | = | Medellín, Central | | | | | |
| Cartagena, Bazurto | 5.000 | 5.000 | 5.000 | | = | Mayorista de Antioquia | 10.667 | 10.667 | 10.667 | | + |
| Montería (Córdoba) | 5.467 | 5.467 | 5.467 | | + | Tilapia roja entera congelada | | | | | |
| Sincelejo (Sucre) | 4.875 | 4.875 | 4.875 | | + | Barranquilla, Barranquillita | 5.000 | 5.000 | 5.000 | | = |
| Valledupar, Mercado Nuevo | 5.667 | 5.667 | 5.667 | | - | Cali, Galería Alameda | 7.733 | 7.733 | 7.733 | | = |
| Villavicencio, CAV | 8.000 | 8.000 | 8.000 | | = | Cali, Santa Helena | 7.150 | 7.150 | 7.150 | | + |
| Nicuro fresco | | | | | | Cartagena, Bazurto | 6.333 | 6.333 | 6.333 | | - |
| Bogotá, D. C., Plaza Las Flores | 3.733 | 3.733 | 3.733 | | -- | Medellín, Central | | | | | |
| La Dorada (Caldas) | 5.000 | 5.000 | 5.000 | | = | Mayorista de Antioquia | 8.400 | 8.400 | 8.400 | | + |
| Ubaté (Cundinamarca) | 7.000 | 7.000 | 7.000 | | = | Tilapia roja entera fresca | | | | | |
| Palmitos de mar | | | | | | Barranquilla, Barranquillita | 5.000 | 5.000 | 5.000 | | = |
| Bogotá, D. C., Corabastos | 8.625 | 8.625 | 8.625 | | - | Bogotá, D. C., Paloquemao | 6.933 | 6.933 | 6.933 | | - |
| Bogotá, D. C., Paloquemao | 10.333 | 10.333 | 10.333 | | + | Bogotá, D. C., Plaza Las Flores | 4.800 | 4.800 | 4.800 | | - |
| Cali, Galería Alameda | 10.500 | 10.500 | 10.500 | | = | Bucaramanga, Centroabastos | 5.500 | 5.800 | 5.725 | | + |
| Cali, Santa Helena | 10.333 | 10.333 | 10.333 | | + | Cartagena, Bazurto | 5.950 | 5.950 | 5.950 | | - |
| Medellín, Central | | | | | | Ibagué, Plaza La 21 | 7.000 | 7.000 | 7.000 | | = |
| Mayorista de Antioquia | 9.600 | 9.600 | 9.600 | | + | Montería (Córdoba) | 6.000 | 6.000 | 6.000 | | = |
| Pargo rojo entero congelado | | | | | | Neiva, Surabastos | 6.000 | 6.000 | 6.000 | | n.d. |
| Armenia, Mercar | 17.000 | 17.000 | 17.000 | | - | Sincelejo (Sucre) | 6.000 | 6.000 | 6.000 | | = |
| Bogotá, D. C., Corabastos | 17.250 | 17.250 | 17.250 | | = | Tunja (Boyacá) | 6.867 | 6.867 | 6.867 | | n.d. |
| Cali, Galería Alameda | 13.400 | 13.400 | 13.400 | | - | Ubaté (Cundinamarca) | 7.000 | 7.000 | 7.000 | | = |
| Medellín, Central | | | | | | Valledupar, Mercado Nuevo | 6.333 | 6.333 | 6.333 | | - |
| Mayorista de Antioquia | 19.667 | 19.667 | 19.667 | | + | Tilapia, filete congelado | | | | | |
| Pereira, La 41 | 21.000 | 21.000 | 21.000 | | = | Bogotá, D. C., Corabastos | 11.900 | 11.900 | 11.900 | | - |
| Pargo rojo entero fresco | | | | | | Cali, Galería Alameda | 11.833 | 11.833 | 11.833 | | = |
| Valledupar, Mercado Nuevo | 18.000 | 18.000 | 18.000 | | ++ | Cali, Santa Helena | 9.850 | 9.850 | 9.850 | | - |
| Pargo rojo platero | | | | | | Medellín, Central | | | | | |
| Buenaventura (Valle del Cauca) | 14.000 | 14.000 | 14.000 | | = | Mayorista de Antioquia | 14.050 | 14.050 | 14.050 | | + |
| Cali, Galería Alameda | 17.000 | 17.000 | 17.000 | | = | Popayán (Cauca) | 12.000 | 12.000 | 12.000 | | - |
| Cali, Santa Helena | 12.500 | 12.500 | 12.500 | | - | Tilapia, lomitos | | | | | |
| Cartagena, Bazurto | 18.333 | 18.333 | 18.333 | | - | Medellín, Central | | | | | |
| Pescado cabezas | | | | | | Mayorista de Antioquia | 6.067 | 6.067 | 6.067 | | + |
| Armenia, Mercar | 2.600 | 2.600 | 2.600 | | = | Toyo blanco, filete congelado | | | | | |
| Bogotá, D. C., Corabastos | 6.500 | 6.500 | 6.500 | | + | Bogotá, D. C., Paloquemao | 9.533 | 9.533 | 9.533 | | - |
| Bogotá, D. C., Paloquemao | 5.000 | 5.000 | 5.000 | | - | Cali, Galería Alameda | 8.867 | 8.867 | 8.867 | | + |
| Buenaventura (Valle del Cauca) | 2.167 | 2.167 | 2.167 | | = | Cali, Santa Helena | 8.933 | 8.933 | 8.933 | | + |
| Cali, Galería Alameda | 5.833 | 5.833 | 5.833 | | = | Medellín, Central | | | | | |
| Cali, Santa Helena | 5.067 | 5.067 | 5.067 | | + | Mayorista de Antioquia | 8.833 | 8.833 | 8.833 | | - |
| Popayán (Cauca) | 4.000 | 4.000 | 4.000 | | = | Popayán (Cauca) | 11.500 | 11.500 | 11.500 | | - |
| Róbalo, filete congelado | | | | | | Trucha en corte mariposa | | | | | |
| Armenia, Mercar | 10.200 | 10.200 | 10.200 | | = | Armenia, Mercar | 10.700 | 10.700 | 10.700 | | - |
| Medellín, Central | | | | | | Bogotá, D. C., Corabastos | 11.000 | 11.000 | 11.000 | | = |
| Mayorista de Antioquia | 7.933 | 7.933 | 7.933 | | - | Bogotá, D. C., Paloquemao | 11.550 | 11.550 | 11.550 | | + |
| Salmón, filete congelado | | | | | | Cali, Galería Alameda | 10.833 | 10.833 | 10.833 | | = |
| Armenia, Mercar | 21.500 | 21.500 | 21.500 | | = | Cali, Santa Helena | 9.267 | 9.267 | 9.267 | | - |
| Bogotá, D. C., Corabastos | 21.500 | 21.500 | 21.500 | | + | Manizales (Caldas) | 12.000 | 12.000 | 12.000 | | = |
| Bogotá, D. C., Paloquemao | 25.333 | 25.333 | 25.333 | | + | Medellín, Central | | | | | |
| Cali, Galería Alameda | 21.833 | 21.833 | 21.833 | | = | Mayorista de Antioquia | 12.167 | 12.167 | 12.167 | | + |
| Cali, Santa Helena | 21.333 | 21.333 | 21.333 | | + | Pereira, La 41 | 12.000 | 12.000 | 12.000 | | = |
| Medellín, Central | | | | | | Popayán (Cauca) | 10.500 | 10.500 | 10.500 | | - |
| Mayorista de Antioquia | 23.833 | 23.833 | 23.833 | | + | Trucha entera fresca | | | | | |
| | | | | | | Pasto (Nariño) | 9.000 | 9.000 | 9.000 | | = |

Tendencias:

(---) Variación mayor al -20 %
 (--) Variación entre -10 % y -20 %
 (-) Variación entre 0 % y -10 %

(=) Variación igual a 0 %

(+) Variación entre 0 % y 10 %

(+ +) Variación entre 10 % y 20 %

(+++) Variación mayor al 20 %

(n.d.) No determinado

**Cuadro 8. Mercados mayoristas. Precios de venta de productos procesados
2013 (7 al 13 de diciembre)**

| Productos y mercados | Pesos por kilogramo | | | | Tenden- cia | Productos y mercados | Pesos por kilogramo | | | | Tenden- cia |
|-------------------------------|---------------------|--------|-------|------|----------------|-------------------------------------|---------------------|--------|--------|------|----------------|
| | Mínimo | Máximo | Medio | | | | Mínimo | Máximo | Medio | | |
| Aceite girasol | | | | | | Azúcar morena (continuación) | | | | | |
| Barranquilla, Barranquillita | 6.792 | 6.792 | 6.792 | + | | Cali, Siloé | 1.700 | 1.700 | 1.700 | = | |
| Barranquilla, Granabastos | 6.833 | 6.833 | 6.833 | = | | Ibagué, Plaza La 21 | 1.515 | 1.515 | 1.515 | - | |
| Cartagena, Bazurto | 6.158 | 6.158 | 6.158 | + | | Medellín, Central | | | | | |
| Medellín, Central | | | | | | Mayorista de Antioquia | 1.631 | 1.631 | 1.631 | = | |
| Mayorista de Antioquia | 6.647 | 6.647 | 6.647 | = | | Medellín, Coomerca | 1.970 | 1.970 | 1.970 | ++ | |
| Montería (Córdoba) | 5.696 | 5.696 | 5.696 | + | | Medellín, Placita de Flórez | 1.613 | 1.613 | 1.613 | - | |
| Pereira, Mercasa | 7.245 | 7.245 | 7.245 | = | | Pasto (Nariño) | 1.760 | 1.760 | 1.760 | = | |
| Sincelejo (Sucre) | 4.722 | 4.722 | 4.722 | - | | Tuluá (Valle del Cauca) | 1.667 | 1.667 | 1.667 | = | |
| Valledupar, Mercado Nuevo | 6.583 | 6.583 | 6.583 | = | | | | | | | |
| Aceite soya | | | | | | Azúcar refinada | | | | | |
| Cartago (Valle del Cauca) | 4.346 | 4.346 | 4.346 | - | | Barranquilla, Barranquillita | 1.748 | 1.748 | 1.748 | = | |
| Aceite vegetal mezcla | | | | | | Barranquilla, Granabastos | 1.684 | 1.684 | 1.684 | + | |
| Armenia, Mercar | 3.622 | 3.622 | 3.622 | = | | Bucaramanga, Centroabastos | 1.750 | 1.750 | 1.750 | - | |
| Barranquilla, Barranquillita | 3.742 | 3.742 | 3.742 | + | | Bucaramanga, Mercados del centro | 1.744 | 1.744 | 1.744 | - | |
| Barranquilla, Granabastos | 3.640 | 3.640 | 3.640 | + | | Cartagena, Bazurto | 1.790 | 1.790 | 1.790 | - | |
| Bogotá, D. C., Corabastos | 4.616 | 4.616 | 4.616 | + | | Cúcuta, Cenabastos | 1.987 | 1.987 | 1.987 | = | |
| Bogotá, D. C., Paloquemao | 4.563 | 4.563 | 4.563 | + | | Ibagué, Plaza La 21 | 1.467 | 1.467 | 1.467 | - | |
| Bogotá, D. C., Plaza España | 4.553 | 4.553 | 4.553 | + | | Medellín, Central | | | | | |
| Bucaramanga, Centroabastos | 4.273 | 4.273 | 4.273 | - | | Mayorista de Antioquia | 1.840 | 1.840 | 1.840 | + | |
| Cali, La Floresta | 4.767 | 4.767 | 4.767 | = | | Medellín, Placita de Flórez | 1.613 | 1.613 | 1.613 | - | |
| Cali, Santa Helena | 4.444 | 4.444 | 4.444 | + | | Montería (Córdoba) | 1.400 | 1.400 | 1.400 | = | |
| Cali, Siloé | 4.885 | 4.885 | 4.885 | = | | Pasto (Nariño) | 1.493 | 1.493 | 1.493 | - | |
| Cartagena, Bazurto | 3.458 | 3.458 | 3.458 | = | | Sincelejo (Sucre) | 1.900 | 1.900 | 1.900 | = | |
| Cartago (Valle del Cauca) | 3.665 | 3.665 | 3.665 | + | | Valledupar, Mercado Nuevo | 1.813 | 1.813 | 1.813 | + | |
| Cúcuta, Cenabastos | 3.454 | 3.454 | 3.454 | = | | Villavicencio, CAV | 1.620 | 1.620 | 1.620 | = | |
| Ibagué, Plaza La 21 | 3.517 | 3.517 | 3.517 | + | | Azúcar sulfitada | | | | | |
| Manizales (Caldas) | 4.250 | 4.250 | 4.250 | = | | Armenia, Mercar | 1.420 | 1.420 | 1.420 | - | |
| Medellín, Central | | | | | | Barranquilla, Barranquillita | 1.347 | 1.347 | 1.347 | = | |
| Mayorista de Antioquia | 3.361 | 3.361 | 3.361 | + | | Barranquilla, Granabastos | 1.336 | 1.336 | 1.336 | - | |
| Medellín, Coomerca | 4.063 | 4.063 | 4.063 | = | | Bogotá, D. C., Corabastos | 1.435 | 1.435 | 1.435 | + | |
| Medellín, Placita de Flórez | 4.056 | 4.056 | 4.056 | - | | Bogotá, D. C., Paloquemao | 1.733 | 1.733 | 1.733 | + | |
| Neiva, Surabastos | 3.906 | 3.906 | 3.906 | n.d. | | Bogotá, D. C., Plaza España | 1.500 | 1.500 | 1.500 | + | |
| Pamplona (Norte de Santander) | 3.310 | 3.310 | 3.310 | = | | Bucaramanga, Centroabastos | 1.467 | 1.467 | 1.467 | - | |
| Pasto (Nariño) | 3.389 | 3.389 | 3.389 | + | | Buenaventura (Valle del Cauca) | 1.407 | 1.407 | 1.407 | = | |
| Popayán (Cauca) | 3.481 | 3.481 | 3.481 | - | | Cali, La Floresta | 1.380 | 1.380 | 1.380 | + | |
| Sincelejo (Sucre) | 3.438 | 3.438 | 3.438 | + | | Cali, Santa Helena | 1.360 | 1.360 | 1.360 | + | |
| Tuluá (Valle del Cauca) | 3.911 | 3.911 | 3.911 | = | | Cali, Siloé | 1.400 | 1.400 | 1.400 | + | |
| Valledupar, Mercado Nuevo | 3.861 | 3.861 | 3.861 | = | | Cartagena, Bazurto | 1.415 | 1.415 | 1.415 | + | |
| Villavicencio, CAV | 4.750 | 4.750 | 4.750 | + | | Cartago (Valle del Cauca) | 1.435 | 1.435 | 1.435 | - | |
| Avena en hojuelas | | | | | | Ibagué, Plaza La 21 | 1.387 | 1.387 | 1.387 | - | |
| Barranquilla, Barranquillita | 5.364 | 5.364 | 5.364 | = | | Manizales (Caldas) | 1.420 | 1.420 | 1.420 | = | |
| Barranquilla, Granabastos | 5.371 | 5.371 | 5.371 | - | | Medellín, Central | | | | | |
| Bogotá, D. C., Paloquemao | 6.552 | 6.552 | 6.552 | - | | Mayorista de Antioquia | 1.407 | 1.407 | 1.407 | - | |
| Bogotá, D. C., Plaza España | 6.651 | 6.651 | 6.651 | + | | Palmira (Valle del Cauca) | 1.347 | 1.347 | 1.347 | + | |
| Bucaramanga, Centroabastos | 4.759 | 4.759 | 4.759 | + | | Pereira, Mercasa | 1.487 | 1.487 | 1.487 | = | |
| Cali, Santa Helena | 5.903 | 5.903 | 5.903 | + | | Popayán (Cauca) | 1.355 | 1.355 | 1.355 | = | |
| Cali, Siloé | 6.188 | 6.188 | 6.188 | + | | Sincelejo (Sucre) | 1.347 | 1.347 | 1.347 | + | |
| Cartagena, Bazurto | 5.365 | 5.365 | 5.365 | + | | Valledupar, Mercado Nuevo | 1.420 | 1.420 | 1.420 | = | |
| Cartago (Valle del Cauca) | 7.776 | 7.776 | 7.776 | - | | Villavicencio, CAV | 1.545 | 1.545 | 1.545 | + | |
| Cúcuta, Cenabastos | 4.636 | 4.636 | 4.636 | = | | Bocadillo veleño | | | | | |
| Cúcuta, La Nueva Sexta | 4.889 | 4.889 | 4.889 | - | | Bogotá, D. C., Corabastos | 193 | 193 | 193 | + | |
| Ibagué, Plaza La 21 | 6.033 | 6.033 | 6.033 | - | | Bogotá, D. C., Paloquemao | 197 | 197 | 197 | - | |
| Neiva, Surabastos | 6.354 | 6.354 | 6.354 | n.d. | | Neiva, Surabastos | 97 | 97 | 97 | n.d. | |
| Palmira (Valle del Cauca) | 5.833 | 5.833 | 5.833 | = | | Café instantáneo | | | | | |
| Pamplona (Norte de Santander) | 4.722 | 4.722 | 4.722 | = | | Barranquilla, Barranquillita | 66.429 | 66.429 | 66.429 | - | |
| Pereira, Mercasa | 5.478 | 5.478 | 5.478 | = | | Barranquilla, Granabastos | 65.783 | 65.783 | 65.783 | + | |
| Popayán (Cauca) | 4.556 | 4.556 | 4.556 | - | | Bogotá, D. C., Corabastos | 64.706 | 64.706 | 64.706 | - | |
| Sincelejo (Sucre) | 5.625 | 5.625 | 5.625 | + | | Buenaventura (Valle del Cauca) | 74.500 | 74.500 | 74.500 | = | |
| Tuluá (Valle del Cauca) | 5.688 | 5.688 | 5.688 | = | | Cali, Santa Helena | 76.906 | 76.906 | 76.906 | = | |
| Valledupar, Mercado Nuevo | 4.417 | 4.417 | 4.417 | + | | Cali, Siloé | 75.163 | 75.163 | 75.163 | = | |
| Villavicencio, CAV | 6.198 | 6.198 | 6.198 | + | | Cartagena, Bazurto | 65.809 | 65.809 | 65.809 | = | |
| Avena molida | | | | | | Cartago (Valle del Cauca) | 71.042 | 71.042 | 71.042 | + | |
| Bogotá, D. C., Corabastos | 6.309 | 6.309 | 6.309 | + | | Cúcuta, Cenabastos | 63.807 | 63.807 | 63.807 | = | |
| Bogotá, D. C., Paloquemao | 6.538 | 6.538 | 6.538 | + | | Medellín, Central | | | | | |
| Bogotá, D. C., Plaza España | 6.651 | 6.651 | 6.651 | + | | Mayorista de Antioquia | 78.480 | 78.480 | 78.480 | = | |
| Cali, La Floresta | 6.583 | 6.583 | 6.583 | = | | Medellín, Coomerca | 71.732 | 71.732 | 71.732 | = | |
| Cali, Santa Helena | 5.903 | 5.903 | 5.903 | = | | Medellín, Placita de Flórez | 73.638 | 73.638 | 73.638 | - | |
| Cali, Siloé | 6.188 | 6.188 | 6.188 | = | | Neiva, Surabastos | 62.132 | 62.132 | 62.132 | n.d. | |
| Neiva, Surabastos | 6.354 | 6.354 | 6.354 | n.d. | | Pamplona (Norte de Santander) | 66.013 | 66.013 | 66.013 | = | |
| Palmira (Valle del Cauca) | 5.833 | 5.833 | 5.833 | = | | Pasto (Nariño) | 80.501 | 80.501 | 80.501 | = | |
| Pereira, Mercasa | 5.800 | 5.800 | 5.800 | = | | Popayán (Cauca) | 75.120 | 75.120 | 75.120 | = | |
| Tuluá (Valle del Cauca) | 5.688 | 5.688 | 5.688 | = | | Sincelejo (Sucre) | 65.931 | 65.931 | 65.931 | - | |
| Villavicencio, CAV | 6.281 | 6.281 | 6.281 | + | | Tuluá (Valle del Cauca) | 74.510 | 74.510 | 74.510 | = | |
| Azúcar morena | | | | | | Valledupar, Mercado Nuevo | 58.824 | 58.824 | 58.824 | = | |
| Bogotá, D. C., Corabastos | 1.607 | 1.607 | 1.607 | + | | Café molido | | | | | |
| Bogotá, D. C., Plaza España | 1.819 | 1.819 | 1.819 | + | | Armenia, Mercar | 14.567 | 14.567 | 14.567 | = | |
| Cali, Santa Helena | 1.700 | 1.700 | 1.700 | + | | Barranquilla, Barranquillita | 17.119 | 17.119 | 17.119 | = | |
| | | | | | | Barranquilla, Granabastos | 16.760 | 16.760 | 16.760 | - | |

**Cuadro 8. Mercados mayoristas. Precios de venta de productos procesados (continuación)
2013 (7 al 13 de diciembre)**

| Productos y mercados | Pesos por kilogramo | | | | Tenden- cia | Productos y mercados | Pesos por kilogramo | | | | Tenden- cia |
|-----------------------------------|---------------------|--------|--------|--|----------------|---|---------------------|--------|--------|--|----------------|
| | Mínimo | Máximo | Medio | | | | Mínimo | Máximo | Medio | | |
| Café molido (continuación) | | | | | | Fécula de maíz (continuación) | | | | | |
| Bogotá, D. C., Corabastos | 15.467 | 15.467 | 15.467 | | + | Cúcuta, La Nueva Sexta | 11.852 | 11.852 | 11.852 | | = |
| Bogotá, D. C., Paloquemao | 16.067 | 16.067 | 16.067 | | + | Ibagué, Plaza La 21 | 12.315 | 12.315 | 12.315 | | - |
| Bucaramanga, Centroabastos | 15.430 | 15.430 | 15.430 | | - | Montería (Córdoba) | 7.917 | 7.917 | 7.917 | | = |
| Bucaramanga, Mercados del centro | 14.917 | 14.917 | 14.917 | | + | Neiva, Surabastos | 12.961 | 12.961 | 12.961 | | n.d. |
| Cali, La Floresta | 14.933 | 14.933 | 14.933 | | = | Palmira (Valle del Cauca) | 12.632 | 12.632 | 12.632 | | = |
| Cali, Santa Helena | 14.160 | 14.160 | 14.160 | | + | Pamplona (Norte de Santander) | 12.500 | 12.500 | 12.500 | | = |
| Cali, Siloé | 14.400 | 14.400 | 14.400 | | = | Pasto (Nariño) | 9.276 | 9.276 | 9.276 | | + |
| Cartagena, Bazurto | 16.104 | 16.104 | 16.104 | | = | Popayán (Cauca) | 12.061 | 12.061 | 12.061 | | + |
| Cartago (Valle del Cauca) | 15.472 | 15.472 | 15.472 | | + | Valledupar, Mercado Nuevo | 13.432 | 13.432 | 13.432 | | = |
| Cúcuta, Cenabastos | 16.854 | 16.854 | 16.854 | | = | Villavicencio, CAV | 12.977 | 12.977 | 12.977 | | - |
| Manizales (Caldas) | 14.667 | 14.667 | 14.667 | | = | | | | | | |
| Medellín, Central | | | | | | Galletas dulces redondas con crema | | | | | |
| Mayorista de Antioquia | 15.333 | 15.333 | 15.333 | | = | Barranquilla, Barranquillita | 9.389 | 9.389 | 9.389 | | = |
| Montería (Córdoba) | 14.760 | 14.760 | 14.760 | | = | Barranquilla, Granabastos | 9.260 | 9.260 | 9.260 | | + |
| Neiva, Surabastos | 15.500 | 15.500 | 15.500 | | n.d. | Bogotá, D. C., Plaza España | 8.768 | 8.768 | 8.768 | | + |
| Palmira (Valle del Cauca) | 14.800 | 14.800 | 14.800 | | = | Bucaramanga, Centroabastos | 9.398 | 9.398 | 9.398 | | = |
| Pereira, Mercasa | 18.360 | 18.360 | 18.360 | | = | Bucaramanga, Mercados del centro | 9.150 | 9.150 | 9.150 | | + |
| Popayán (Cauca) | 14.643 | 14.643 | 14.643 | | + | Cartagena, Bazurto | 8.961 | 8.961 | 8.961 | | = |
| Tuluá (Valle del Cauca) | 14.171 | 14.171 | 14.171 | | - | Cúcuta, Cenabastos | 9.063 | 9.063 | 9.063 | | = |
| Valledupar, Mercado Nuevo | 16.250 | 16.250 | 16.250 | | - | Cúcuta, La Nueva Sexta | 8.969 | 8.969 | 8.969 | | - |
| Villavicencio, CAV | 12.854 | 12.854 | 12.854 | | + | Ibagué, Plaza La 21 | 8.083 | 8.083 | 8.083 | | - |
| | | | | | | Pamplona (Norte de Santander) | 8.936 | 8.936 | 8.936 | | = |
| | | | | | | Sincelejo (Sucre) | 9.137 | 9.137 | 9.137 | | + |
| Chocolate amargo | | | | | | Galletas saladas 3 tacos | | | | | |
| Armenia, Mercar | 15.600 | 15.600 | 15.600 | | = | Armenia, Mercar | 8.333 | 8.333 | 8.333 | | = |
| Buenaventura (Valle del Cauca) | 15.733 | 15.733 | 15.733 | | = | Barranquilla, Barranquillita | 7.667 | 7.667 | 7.667 | | = |
| Cali, La Floresta | 14.800 | 14.800 | 14.800 | | = | Barranquilla, Granabastos | 7.587 | 7.587 | 7.587 | | + |
| Cali, Santa Helena | 14.573 | 14.573 | 14.573 | | = | Bogotá, D. C., Corabastos | 7.652 | 7.652 | 7.652 | | - |
| Cali, Siloé | 15.000 | 15.000 | 15.000 | | = | Bogotá, D. C., Paloquemao | 8.355 | 8.355 | 8.355 | | - |
| Cartago (Valle del Cauca) | 15.020 | 15.020 | 15.020 | | - | Bogotá, D. C., Plaza España | 7.577 | 7.577 | 7.577 | | - |
| Ibagué, Plaza La 21 | 16.600 | 16.600 | 16.600 | | = | Bucaramanga, Centroabastos | 8.113 | 8.113 | 8.113 | | + |
| Manizales (Caldas) | 16.133 | 16.133 | 16.133 | | = | Buenaventura (Valle del Cauca) | 7.668 | 7.668 | 7.668 | | + |
| Medellín, Central | | | | | | Cali, La Floresta | 8.466 | 8.466 | 8.466 | | = |
| Mayorista de Antioquia | 16.724 | 16.724 | 16.724 | | = | Cali, Santa Helena | 7.760 | 7.760 | 7.760 | | + |
| Medellín, Coomerca | 16.020 | 16.020 | 16.020 | | = | Cali, Siloé | 7.937 | 7.937 | 7.937 | | + |
| Medellín, Placita de Flórez | 16.227 | 16.227 | 16.227 | | + | Cartagena, Bazurto | 7.372 | 7.372 | 7.372 | | = |
| Palmira (Valle del Cauca) | 14.667 | 14.667 | 14.667 | | = | Cartago (Valle del Cauca) | 7.970 | 7.970 | 7.970 | | - |
| Pasto (Nariño) | 17.147 | 17.147 | 17.147 | | = | Cúcuta, Cenabastos | 8.250 | 8.250 | 8.250 | | = |
| Pereira, Mercasa | 17.520 | 17.520 | 17.520 | | = | Cúcuta, La Nueva Sexta | 7.940 | 7.940 | 7.940 | | - |
| Popayán (Cauca) | 17.032 | 17.032 | 17.032 | | + | Ibagué, Plaza La 21 | 7.551 | 7.551 | 7.551 | | - |
| Tuluá (Valle del Cauca) | 14.560 | 14.560 | 14.560 | | = | Manizales (Caldas) | 7.925 | 7.925 | 7.925 | | = |
| | | | | | | Medellín, Central | | | | | |
| Chocolate dulce | | | | | | Mayorista de Antioquia | 7.628 | 7.628 | 7.628 | | = |
| Barranquilla, Barranquillita | 8.525 | 8.525 | 8.525 | | = | Medellín, Coomerca | 7.705 | 7.705 | 7.705 | | = |
| Barranquilla, Granabastos | 9.560 | 9.560 | 9.560 | | + | Medellín, Placita de Flórez | 7.654 | 7.654 | 7.654 | | - |
| Bogotá, D. C., Corabastos | 7.570 | 7.570 | 7.570 | | + | Palmira (Valle del Cauca) | 8.466 | 8.466 | 8.466 | | = |
| Bogotá, D. C., Plaza España | 7.957 | 7.957 | 7.957 | | - | Pamplona (Norte de Santander) | 7.372 | 7.372 | 7.372 | | = |
| Bucaramanga, Centroabastos | 6.672 | 6.672 | 6.672 | | - | Pasto (Nariño) | 7.804 | 7.804 | 7.804 | | - |
| Bucaramanga, Mercados del centro | 6.600 | 6.600 | 6.600 | | - | Pereira, Mercasa | 7.735 | 7.735 | 7.735 | | = |
| Cartagena, Bazurto | 9.413 | 9.413 | 9.413 | | + | Popayán (Cauca) | 7.848 | 7.848 | 7.848 | | = |
| Cúcuta, Cenabastos | 8.060 | 8.060 | 8.060 | | + | Sincelejo (Sucre) | 7.521 | 7.521 | 7.521 | | = |
| Cúcuta, La Nueva Sexta | 7.840 | 7.840 | 7.840 | | + | Tuluá (Valle del Cauca) | 7.623 | 7.623 | 7.623 | | = |
| Ibagué, Plaza La 21 | 7.967 | 7.967 | 7.967 | | + | Valledupar, Mercado Nuevo | 7.624 | 7.624 | 7.624 | | = |
| Montería (Córdoba) | 10.000 | 10.000 | 10.000 | | = | Villavicencio, CAV | 8.036 | 8.036 | 8.036 | | + |
| Neiva, Surabastos | 7.670 | 7.670 | 7.670 | | n.d. | | | | | | |
| Pamplona (Norte de Santander) | 7.893 | 7.893 | 7.893 | | + | Gelatina | | | | | |
| Sincelejo (Sucre) | 9.900 | 9.900 | 9.900 | | + | Barranquilla, Barranquillita | 19.979 | 19.979 | 19.979 | | = |
| Valledupar, Mercado Nuevo | 8.667 | 8.667 | 8.667 | | = | Barranquilla, Granabastos | 21.068 | 21.068 | 21.068 | | + |
| Villavicencio, CAV | 7.880 | 7.880 | 7.880 | | + | Bogotá, D. C., Corabastos | 19.427 | 19.427 | 19.427 | | + |
| | | | | | | Bogotá, D. C., Paloquemao | 19.358 | 19.358 | 19.358 | | + |
| Chocolate instantáneo | | | | | | Bogotá, D. C., Plaza España | 19.929 | 19.929 | 19.929 | | - |
| Medellín, Central | | | | | | Bucaramanga, Centroabastos | 19.757 | 19.757 | 19.757 | | = |
| Mayorista de Antioquia | 18.222 | 18.222 | 18.222 | | = | Bucaramanga, Mercados del centro | 19.470 | 19.470 | 19.470 | | - |
| Pereira, Mercasa | 21.500 | 21.500 | 21.500 | | = | Cali, La Floresta | 9.608 | 9.608 | 9.608 | | = |
| | | | | | | Cali, Santa Helena | 10.294 | 10.294 | 10.294 | | + |
| Color (bolsita) | | | | | | Cali, Siloé | 9.706 | 9.706 | 9.706 | | = |
| Ibagué, Plaza La 21 | 24.000 | 24.000 | 24.000 | | = | Cartagena, Bazurto | 18.490 | 18.490 | 18.490 | | = |
| Medellín, Central | | | | | | Cúcuta, Cenabastos | 20.373 | 20.373 | 20.373 | | = |
| Mayorista de Antioquia | 19.841 | 19.841 | 19.841 | | = | Cúcuta, La Nueva Sexta | 19.705 | 19.705 | 19.705 | | = |
| Medellín, Coomerca | 15.476 | 15.476 | 15.476 | | - | Ibagué, Plaza La 21 | 19.878 | 19.878 | 19.878 | | - |
| Medellín, Placita de Flórez | 15.397 | 15.397 | 15.397 | | - | Manizales (Caldas) | 19.688 | 19.688 | 19.688 | | = |
| Neiva, Surabastos | 9.000 | 9.000 | 9.000 | | n.d. | Medellín, Central | | | | | |
| | | | | | | Mayorista de Antioquia | 19.410 | 19.410 | 19.410 | | - |
| Fécula de maíz | | | | | | Neiva, Surabastos | 20.911 | 20.911 | 20.911 | | n.d. |
| Barranquilla, Barranquillita | 12.979 | 12.979 | 12.979 | | - | Palmira (Valle del Cauca) | 20.000 | 20.000 | 20.000 | | = |
| Barranquilla, Granabastos | 12.831 | 12.831 | 12.831 | | - | Pamplona (Norte de Santander) | 19.097 | 19.097 | 19.097 | | = |
| Bogotá, D. C., Corabastos | 12.175 | 12.175 | 12.175 | | + | Pasto (Nariño) | 8.211 | 8.211 | 8.211 | | - |
| Bucaramanga, Centroabastos | 12.993 | 12.993 | 12.993 | | + | Pereira, Mercasa | 9.118 | 9.118 | 9.118 | | = |
| Bucaramanga, Mercados del centro | 13.042 | 13.042 | 13.042 | | + | Popayán (Cauca) | 19.167 | 19.167 | 19.167 | | = |
| Cali, La Floresta | 12.675 | 12.675 | 12.675 | | = | Tuluá (Valle del Cauca) | 19.878 | 19.878 | 19.878 | | = |
| Cali, Santa Helena | 12.785 | 12.785 | 12.785 | | + | Valledupar, Mercado Nuevo | 19.792 | 19.792 | 19.792 | | = |
| Cartagena, Bazurto | 12.639 | 12.639 | 12.639 | | = | | | | | | |
| Cúcuta, Cenabastos | 12.491 | 12.491 | 12.491 | | = | | | | | | |

Cuadro 8. Mercados mayoristas. Precios de venta de productos procesados (continuación)
2013 (7 al 13 de diciembre)

| Productos y mercados | Pesos por kilogramo | | | Tenden- cia | Productos y mercados | Pesos por kilogramo | | | Tenden- cia |
|----------------------------------|---------------------|--------|--------|----------------|----------------------------------|---------------------|--------|--------|----------------|
| | Mínimo | Máximo | Medio | | | Mínimo | Máximo | Medio | |
| Harina de trigo | | | | | Jugo instantáneo (sobre) | | | | |
| Armenia, Mercar | 1.612 | 1.612 | 1.612 | = | (continuación) | | | | |
| Barranquilla, Barranquillita | 1.140 | 1.140 | 1.140 | = | Cali, Siloé | 28.000 | 28.000 | 28.000 | = |
| Barranquilla, Granabastos | 1.148 | 1.148 | 1.148 | + | Cartagena, Bazurto | 22.986 | 22.986 | 22.986 | = |
| Bogotá, D. C., Corabastos | 1.385 | 1.385 | 1.385 | + | Cartago (Valle del Cauca) | 29.167 | 29.167 | 29.167 | = |
| Bogotá, D. C., Paloquemao | 1.453 | 1.453 | 1.453 | - | Medellín, Central | | | | |
| Bogotá, D. C., Plaza España | 1.382 | 1.382 | 1.382 | - | Mayorista de Antioquia | 29.111 | 29.111 | 29.111 | = |
| Bucaramanga, Centroabastos | 1.804 | 1.804 | 1.804 | = | Medellín, Coomerca | 28.500 | 28.500 | 28.500 | = |
| Bucaramanga, Mercados del centro | 1.781 | 1.781 | 1.781 | - | Medellín, Placita de Flórez | 23.426 | 23.426 | 23.426 | - |
| Buenaventura (Valle del Cauca) | 1.373 | 1.373 | 1.373 | = | Palmira (Valle del Cauca) | 28.000 | 28.000 | 28.000 | = |
| Cali, La Floresta | 2.240 | 2.240 | 2.240 | = | Pasto (Nariño) | 27.889 | 27.889 | 27.889 | + |
| Cali, Santa Helena | 2.320 | 2.320 | 2.320 | + | Popayán (Cauca) | 28.111 | 28.111 | 28.111 | = |
| Cali, Siloé | 2.220 | 2.220 | 2.220 | = | Sincedejo (Sucre) | 22.593 | 22.593 | 22.593 | - |
| Cartagena, Bazurto | 1.153 | 1.153 | 1.153 | - | Tuluá (Valle del Cauca) | 28.111 | 28.111 | 28.111 | = |
| Cartago (Valle del Cauca) | 1.492 | 1.492 | 1.492 | + | Valledupar, Mercado Nuevo | 28.333 | 28.333 | 28.333 | = |
| Cúcuta, Cenabastos | 1.437 | 1.437 | 1.437 | - | Villavicencio, CAV | 28.500 | 28.500 | 28.500 | = |
| Cúcuta, La Nueva Sexta | 1.483 | 1.483 | 1.483 | - | | | | | |
| Ibagué, Plaza La 21 | 1.621 | 1.621 | 1.621 | + | Lomitos de atún en lata | | | | |
| Manizales (Caldas) | 1.400 | 1.400 | 1.400 | = | Armenia, Mercar | 12.308 | 12.308 | 12.308 | = |
| Medellín, Central | | | | | Barranquilla, Barranquillita | 14.944 | 14.944 | 14.944 | = |
| Mayorista de Antioquia | 2.261 | 2.261 | 2.261 | = | Barranquilla, Granabastos | 15.158 | 15.158 | 15.158 | + |
| Medellín, Coomerca | 2.200 | 2.200 | 2.200 | = | Bogotá, D. C., Corabastos | 11.921 | 11.921 | 11.921 | + |
| Medellín, Placita de Flórez | 2.224 | 2.224 | 2.224 | + | Bucaramanga, Centroabastos | 16.025 | 16.025 | 16.025 | = |
| Montería (Córdoba) | 1.213 | 1.213 | 1.213 | - | Bucaramanga, Mercados del centro | 17.333 | 17.333 | 17.333 | = |
| Neiva, Surabastos | 1.330 | 1.330 | 1.330 | n.d. | Buenaventura (Valle del Cauca) | 17.190 | 17.190 | 17.190 | = |
| Palmira (Valle del Cauca) | 2.240 | 2.240 | 2.240 | = | Cali, La Floresta | 13.505 | 13.505 | 13.505 | = |
| Pamplona (Norte de Santander) | 1.583 | 1.583 | 1.583 | = | Cali, Santa Helena | 12.337 | 12.337 | 12.337 | - |
| Pasto (Nariño) | 1.400 | 1.400 | 1.400 | + | Cali, Siloé | 11.765 | 11.765 | 11.765 | = |
| Pereira, Mercasa | 2.313 | 2.313 | 2.313 | + | Cartagena, Bazurto | 13.870 | 13.870 | 13.870 | = |
| Popayán (Cauca) | 1.288 | 1.288 | 1.288 | + | Cartago (Valle del Cauca) | 17.512 | 17.512 | 17.512 | + |
| Sincedejo (Sucre) | 1.130 | 1.130 | 1.130 | + | Cúcuta, Cenabastos | 11.785 | 11.785 | 11.785 | = |
| Tuluá (Valle del Cauca) | 1.473 | 1.473 | 1.473 | = | Cúcuta, La Nueva Sexta | 11.846 | 11.846 | 11.846 | = |
| Valledupar, Mercado Nuevo | 1.764 | 1.764 | 1.764 | = | Manizales (Caldas) | 18.377 | 18.377 | 18.377 | = |
| Villavicencio, CAV | 2.270 | 2.270 | 2.270 | = | Medellín, Central | | | | |
| | | | | | Mayorista de Antioquia | 11.520 | 11.520 | 11.520 | = |
| Harina precocida de maíz | | | | | Medellín, Coomerca | 15.717 | 15.717 | 15.717 | = |
| Armenia, Mercar | 2.313 | 2.313 | 2.313 | - | Montería (Córdoba) | 20.221 | 20.221 | 20.221 | = |
| Barranquilla, Barranquillita | 1.757 | 1.757 | 1.757 | = | Neiva, Surabastos | 10.576 | 10.576 | 10.576 | n.d. |
| Barranquilla, Granabastos | 1.707 | 1.707 | 1.707 | = | Palmira (Valle del Cauca) | 12.647 | 12.647 | 12.647 | = |
| Bogotá, D. C., Corabastos | 2.448 | 2.448 | 2.448 | - | Pamplona (Norte de Santander) | 12.132 | 12.132 | 12.132 | = |
| Bogotá, D. C., Paloquemao | 2.613 | 2.613 | 2.613 | + | Pereira, Mercasa | 18.257 | 18.257 | 18.257 | = |
| Bogotá, D. C., Plaza España | 2.422 | 2.422 | 2.422 | + | Popayán (Cauca) | 15.436 | 15.436 | 15.436 | = |
| Bucaramanga, Centroabastos | 1.803 | 1.803 | 1.803 | + | Villavicencio, CAV | 13.021 | 13.021 | 13.021 | + |
| Bucaramanga, Mercados del centro | 1.787 | 1.787 | 1.787 | = | | | | | |
| Buenaventura (Valle del Cauca) | 2.377 | 2.377 | 2.377 | = | Manteca | | | | |
| Cali, La Floresta | 2.000 | 2.000 | 2.000 | = | Armenia, Mercar | 2.920 | 2.920 | 2.920 | - |
| Cali, Santa Helena | 2.693 | 2.693 | 2.693 | + | Bogotá, D. C., Corabastos | 4.200 | 4.200 | 4.200 | - |
| Cali, Siloé | 2.083 | 2.083 | 2.083 | = | Bogotá, D. C., Plaza España | 4.161 | 4.161 | 4.161 | - |
| Cartagena, Bazurto | 2.521 | 2.521 | 2.521 | + | Bucaramanga, Centroabastos | 3.933 | 3.933 | 3.933 | + |
| Cartago (Valle del Cauca) | 2.648 | 2.648 | 2.648 | - | Bucaramanga, Mercados del centro | 4.653 | 4.653 | 4.653 | = |
| Cúcuta, Cenabastos | 1.567 | 1.567 | 1.567 | - | Buenaventura (Valle del Cauca) | 2.967 | 2.967 | 2.967 | = |
| Cúcuta, La Nueva Sexta | 1.550 | 1.550 | 1.550 | = | Cali, La Floresta | 4.933 | 4.933 | 4.933 | = |
| Ibagué, Plaza La 21 | 1.627 | 1.627 | 1.627 | - | Cali, Santa Helena | 4.133 | 4.133 | 4.133 | = |
| Manizales (Caldas) | 2.260 | 2.260 | 2.260 | = | Cali, Siloé | 4.360 | 4.360 | 4.360 | = |
| Montería (Córdoba) | 1.177 | 1.177 | 1.177 | = | Cartago (Valle del Cauca) | 3.160 | 3.160 | 3.160 | + |
| Neiva, Surabastos | 2.667 | 2.667 | 2.667 | n.d. | Cúcuta, Cenabastos | 4.464 | 4.464 | 4.464 | = |
| Palmira (Valle del Cauca) | 2.028 | 2.028 | 2.028 | + | Cúcuta, La Nueva Sexta | 4.708 | 4.708 | 4.708 | + |
| Pamplona (Norte de Santander) | 1.600 | 1.600 | 1.600 | = | Ibagué, Plaza La 21 | 3.200 | 3.200 | 3.200 | + |
| Pasto (Nariño) | 1.847 | 1.847 | 1.847 | - | Manizales (Caldas) | 4.300 | 4.300 | 4.300 | = |
| Pereira, Mercasa | 2.294 | 2.294 | 2.294 | + | Neiva, Surabastos | 3.288 | 3.288 | 3.288 | n.d. |
| Popayán (Cauca) | 1.706 | 1.706 | 1.706 | + | Palmira (Valle del Cauca) | 4.467 | 4.467 | 4.467 | = |
| Sincedejo (Sucre) | 2.361 | 2.361 | 2.361 | + | Pamplona (Norte de Santander) | 4.708 | 4.708 | 4.708 | = |
| Valledupar, Mercado Nuevo | 1.806 | 1.806 | 1.806 | = | Popayán (Cauca) | 3.487 | 3.487 | 3.487 | = |
| Villavicencio, CAV | 2.346 | 2.346 | 2.346 | - | Tuluá (Valle del Cauca) | 4.330 | 4.330 | 4.330 | = |
| | | | | | Villavicencio, CAV | 4.200 | 4.200 | 4.200 | = |
| Jugo de frutas | | | | | | | | | |
| Barranquilla, Barranquillita | 5.132 | 5.132 | 5.132 | = | Margarina | | | | |
| Barranquilla, Granabastos | 5.062 | 5.062 | 5.062 | - | Armenia, Mercar | 9.450 | 9.450 | 9.450 | n.d. |
| Bucaramanga, Centroabastos | 4.974 | 4.974 | 4.974 | = | Barranquilla, Barranquillita | 10.073 | 10.073 | 10.073 | - |
| Bucaramanga, Mercados del centro | 5.019 | 5.019 | 5.019 | + | Barranquilla, Granabastos | 10.083 | 10.083 | 10.083 | + |
| Cartagena, Bazurto | 4.969 | 4.969 | 4.969 | = | Bogotá, D. C., Corabastos | 8.007 | 8.007 | 8.007 | - |
| Sincedejo (Sucre) | 4.961 | 4.961 | 4.961 | + | Bogotá, D. C., Plaza España | 8.275 | 8.275 | 8.275 | - |
| Valledupar, Mercado Nuevo | 4.884 | 4.884 | 4.884 | = | Bucaramanga, Centroabastos | 9.090 | 9.090 | 9.090 | = |
| | | | | | Bucaramanga, Mercados del centro | 8.983 | 8.983 | 8.983 | = |
| Jugo instantáneo (sobre) | | | | | Buenaventura (Valle del Cauca) | 13.893 | 13.893 | 13.893 | = |
| Barranquilla, Barranquillita | 23.317 | 23.317 | 23.317 | = | Cali, La Floresta | 13.333 | 13.333 | 13.333 | = |
| Barranquilla, Granabastos | 23.253 | 23.253 | 23.253 | + | Cali, Santa Helena | 13.500 | 13.500 | 13.500 | - |
| Bogotá, D. C., Corabastos | 28.444 | 28.444 | 28.444 | + | Cali, Siloé | 13.800 | 13.800 | 13.800 | = |
| Bogotá, D. C., Paloquemao | 31.944 | 31.944 | 31.944 | + | Cartago (Valle del Cauca) | 9.505 | 9.505 | 9.505 | + |
| Bogotá, D. C., Plaza España | 28.944 | 28.944 | 28.944 | + | Ibagué, Plaza La 21 | 5.325 | 5.325 | 5.325 | - |
| Buenaventura (Valle del Cauca) | 28.511 | 28.511 | 28.511 | = | Manizales (Caldas) | 9.067 | 9.067 | 9.067 | = |
| Cali, La Floresta | 28.222 | 28.222 | 28.222 | = | Medellín, Coomerca | 9.100 | 9.100 | 9.100 | = |
| Cali, Santa Helena | 28.111 | 28.111 | 28.111 | = | Medellín, Placita de Flórez | 9.200 | 9.200 | 9.200 | = |

**Cuadro 8. Mercados mayoristas. Precios de venta de productos procesados (continuación)
2013 (7 al 13 de diciembre)**

| Productos y mercados | Pesos por kilogramo | | | | Tenden- cia | Productos y mercados | Pesos por kilogramo | | | | Tenden- cia |
|----------------------------------|---------------------|--------|--------|------|----------------|---|---------------------|--------|--------|------|----------------|
| | Mínimo | Máximo | Medio | | | | Mínimo | Máximo | Medio | | |
| Margarina (continuación) | | | | | | Panela redonda morena (continuación) | | | | | |
| Palmira (Valle del Cauca) | 12.800 | 12.800 | 12.800 | = | | Montería (Córdoba) | 1.800 | 1.800 | 1.800 | = | |
| Pamplona (Norte de Santander) | 6.133 | 6.133 | 6.133 | = | | Palmira (Valle del Cauca) | 2.097 | 2.097 | 2.097 | = | |
| Popayán (Cauca) | 12.750 | 12.750 | 12.750 | + | | Pereira, Mercasa | 2.209 | 2.209 | 2.209 | = | |
| Tuluá (Valle del Cauca) | 12.950 | 12.950 | 12.950 | = | | Sonsón (Antioquia) | 1.589 | 1.589 | 1.589 | - | |
| Mayonesa doy pack | | | | | | Tuluá (Valle del Cauca) | 2.103 | 2.103 | 2.103 | = | |
| Bogotá, D. C., Corabastos | 12.958 | 12.958 | 12.958 | - | | Yarumal (Antioquia) | 1.521 | 1.521 | 1.521 | + | |
| Bogotá, D. C., Plaza España | 14.509 | 14.509 | 14.509 | + | | Papa frita | | | | | |
| Bucaramanga, Centroabastos | 13.500 | 13.500 | 13.500 | = | | Bogotá, D. C., Plaza España | 3.185 | 3.185 | 3.185 | + | |
| Bucaramanga, Mercados del centro | 14.451 | 14.451 | 14.451 | - | | Pastas alimenticias | | | | | |
| Buenaventura (Valle del Cauca) | 11.681 | 11.681 | 11.681 | = | | Armenia, Mercar | 4.296 | 4.296 | 4.296 | + | |
| Cali, La Floresta | 14.708 | 14.708 | 14.708 | = | | Barranquilla, Barranquillita | 4.108 | 4.108 | 4.108 | + | |
| Cali, Santa Helena | 15.278 | 15.278 | 15.278 | = | | Barranquilla, Granabastos | 4.075 | 4.075 | 4.075 | - | |
| Cali, Siloé | 14.458 | 14.458 | 14.458 | - | | Bogotá, D. C., Corabastos | 4.339 | 4.339 | 4.339 | - | |
| Cartagena, Bazurto | 11.094 | 11.094 | 11.094 | - | | Bogotá, D. C., Paloquemao | 5.108 | 5.108 | 5.108 | - | |
| Cartago (Valle del Cauca) | 14.104 | 14.104 | 14.104 | - | | Bogotá, D. C., Plaza España | 4.750 | 4.750 | 4.750 | + | |
| Ibagué, Plaza La 21 | 10.167 | 10.167 | 10.167 | + | | Bucaramanga, Centroabastos | 3.227 | 3.227 | 3.227 | = | |
| Manizales (Caldas) | 14.344 | 14.344 | 14.344 | = | | Bucaramanga, Mercados del centro | 3.213 | 3.213 | 3.213 | = | |
| Medellín, Central | | | | | | Buenaventura (Valle del Cauca) | 4.415 | 4.415 | 4.415 | = | |
| Mayorista de Antioquia | 14.167 | 14.167 | 14.167 | = | | Cali, La Floresta | 4.800 | 4.800 | 4.800 | = | |
| Neiva, Surabastos | 11.842 | 11.842 | 11.842 | n.d. | | Cali, Santa Helena | 4.500 | 4.500 | 4.500 | - | |
| Palmira (Valle del Cauca) | 13.500 | 13.500 | 13.500 | = | | Cali, Siloé | 4.600 | 4.600 | 4.600 | = | |
| Pasto (Nariño) | 12.847 | 12.847 | 12.847 | = | | Cartagena, Bazurto | 2.292 | 2.292 | 2.292 | - | |
| Popayán (Cauca) | 14.441 | 14.441 | 14.441 | + | | Cartago (Valle del Cauca) | 2.784 | 2.784 | 2.784 | + | |
| Tuluá (Valle del Cauca) | 13.948 | 13.948 | 13.948 | = | | Cúcuta, Cenabastos | 2.761 | 2.761 | 2.761 | + | |
| Valledupar, Mercado Nuevo | 15.208 | 15.208 | 15.208 | = | | Cúcuta, La Nueva Sexta | 2.639 | 2.639 | 2.639 | + | |
| Villavicencio, CAV | 14.557 | 14.557 | 14.557 | - | | Ibagué, Plaza La 21 | 4.583 | 4.583 | 4.583 | - | |
| Mostaza doy pack | | | | | | Manizales (Caldas) | 4.300 | 4.300 | 4.300 | = | |
| Cartagena, Bazurto | 11.181 | 11.181 | 11.181 | - | | Medellín, Coomerca | 4.542 | 4.542 | 4.542 | = | |
| Panela cuadrada blanca | | | | | | Medellín, Placita de Flórez | 4.483 | 4.483 | 4.483 | - | |
| Barranquilla, Barranquillita | 1.999 | 1.999 | 1.999 | - | | Montería (Córdoba) | 2.560 | 2.560 | 2.560 | = | |
| Barranquilla, Granabastos | 1.795 | 1.795 | 1.795 | - | | Neiva, Surabastos | 4.660 | 4.660 | 4.660 | n.d. | |
| Bucaramanga, Centroabastos | 2.067 | 2.067 | 2.067 | + | | Palmira (Valle del Cauca) | 4.333 | 4.333 | 4.333 | = | |
| Bucaramanga, Mercados del centro | 2.005 | 2.005 | 2.005 | - | | Pamplona (Norte de Santander) | 2.611 | 2.611 | 2.611 | = | |
| Cartagena, Bazurto | 1.518 | 1.518 | 1.518 | - | | Pasto (Nariño) | 4.583 | 4.583 | 4.583 | + | |
| Charalá (Santander) | 1.531 | 1.531 | 1.531 | - | | Pereira, Mercasa | 4.547 | 4.547 | 4.547 | + | |
| Güepsa (Santander) | 1.350 | 1.350 | 1.350 | = | | Popayán (Cauca) | 4.027 | 4.027 | 4.027 | = | |
| Ibagué, Plaza La 21 | 1.593 | 1.593 | 1.593 | - | | Tuluá (Valle del Cauca) | 4.278 | 4.278 | 4.278 | = | |
| Medellín, Central | | | | | | Valledupar, Mercado Nuevo | 2.467 | 2.467 | 2.467 | = | |
| Mayorista de Antioquia | 1.841 | 1.841 | 1.841 | - | | Villavicencio, CAV | 4.360 | 4.360 | 4.360 | - | |
| Moniquirá (Boyacá) | 1.350 | 1.350 | 1.350 | = | | Sal yodada | | | | | |
| Santana (Boyacá) | 1.350 | 1.350 | 1.350 | = | | Armenia, Mercar | 796 | 796 | 796 | + | |
| Sincelejo (Sucre) | 1.476 | 1.476 | 1.476 | + | | Barranquilla, Barranquillita | 791 | 791 | 791 | - | |
| Tunja (Boyacá) | 1.688 | 1.688 | 1.688 | = | | Barranquilla, Granabastos | 792 | 792 | 792 | + | |
| Valledupar, Mercado Nuevo | 1.548 | 1.548 | 1.548 | = | | Bogotá, D. C., Corabastos | 570 | 570 | 570 | = | |
| Vélez (Santander) | 1.350 | 1.350 | 1.350 | = | | Bogotá, D. C., Paloquemao | 647 | 647 | 647 | - | |
| Panela cuadrada morena | | | | | | Bogotá, D. C., Plaza España | 767 | 767 | 767 | - | |
| Bogotá, D. C., Corabastos | 1.825 | 1.825 | 1.825 | + | | Bucaramanga, Centroabastos | 758 | 758 | 758 | - | |
| Bogotá, D. C., Paloquemao | 1.817 | 1.817 | 1.817 | + | | Bucaramanga, Mercados del centro | 810 | 810 | 810 | + | |
| Bogotá, D. C., Plaza España | 1.578 | 1.578 | 1.578 | - | | Buenaventura (Valle del Cauca) | 511 | 511 | 511 | + | |
| Bucaramanga, Centroabastos | 1.816 | 1.816 | 1.816 | - | | Cali, La Floresta | 821 | 821 | 821 | + | |
| Bucaramanga, Mercados del centro | 1.811 | 1.811 | 1.811 | - | | Cali, Santa Helena | 773 | 773 | 773 | - | |
| Charalá (Santander) | 1.531 | 1.531 | 1.531 | - | | Cali, Siloé | 852 | 852 | 852 | = | |
| Cúcuta, Cenabastos | 1.786 | 1.786 | 1.786 | - | | Cartagena, Bazurto | 810 | 810 | 810 | - | |
| Cúcuta, La Nueva Sexta | 1.802 | 1.802 | 1.802 | - | | Cartago (Valle del Cauca) | 820 | 820 | 820 | = | |
| Medellín, Central | | | | | | Cúcuta, Cenabastos | 768 | 768 | 768 | = | |
| Mayorista de Antioquia | 2.042 | 2.042 | 2.042 | - | | Cúcuta, La Nueva Sexta | 607 | 607 | 607 | = | |
| Montería (Córdoba) | 1.607 | 1.607 | 1.607 | - | | Ibagué, Plaza La 21 | 407 | 407 | 407 | + | |
| Neiva, Surabastos | 1.790 | 1.790 | 1.790 | n.d. | | Manizales (Caldas) | 800 | 800 | 800 | = | |
| Nocaima (Cundinamarca) | 1.250 | 1.250 | 1.250 | + | | Medellín, Central | | | | | |
| Pasto (Nariño) | 1.593 | 1.593 | 1.593 | = | | Mayorista de Antioquia | 845 | 845 | 845 | = | |
| San Gil (Santander), panela | 1.675 | 1.675 | 1.675 | - | | Medellín, Coomerca | 840 | 840 | 840 | = | |
| Tuluá (Valle del Cauca) | 2.299 | 2.299 | 2.299 | = | | Medellín, Placita de Flórez | 813 | 813 | 813 | - | |
| Villavicencio, CAV | 1.788 | 1.788 | 1.788 | = | | Montería (Córdoba) | 800 | 800 | 800 | = | |
| Villeta (Cundinamarca) | 1.291 | 1.303 | 1.297 | - | | Neiva, Surabastos | 800 | 800 | 800 | n.d. | |
| Panela redonda morena | | | | | | Palmira (Valle del Cauca) | 795 | 795 | 795 | = | |
| Armenia, Mercar | 2.083 | 2.083 | 2.083 | = | | Pamplona (Norte de Santander) | 763 | 763 | 763 | = | |
| Buenaventura (Valle del Cauca) | 1.299 | 1.299 | 1.299 | = | | Pasto (Nariño) | 714 | 714 | 714 | = | |
| Cali, La Floresta | 2.600 | 2.600 | 2.600 | = | | Pereira, Mercasa | 875 | 875 | 875 | = | |
| Cali, Santa Helena | 2.203 | 2.203 | 2.203 | + | | Popayán (Cauca) | 760 | 760 | 760 | = | |
| Cali, Siloé | 2.630 | 2.630 | 2.630 | = | | Sincelejo (Sucre) | 781 | 781 | 781 | - | |
| Caparrapí (Cundinamarca) | 1.150 | 1.150 | 1.150 | = | | Tuluá (Valle del Cauca) | 784 | 784 | 784 | = | |
| Cartago (Valle del Cauca) | 2.152 | 2.152 | 2.152 | - | | Tunja (Boyacá) | 620 | 620 | 620 | + | |
| Manizales (Caldas) | 1.806 | 1.806 | 1.806 | = | | Valledupar, Mercado Nuevo | 840 | 840 | 840 | = | |
| Medellín, Central | | | | | | Villavicencio, CAV | 756 | 756 | 756 | + | |
| Mayorista de Antioquia | 1.563 | 1.563 | 1.563 | - | | Salsa de tomate doy pack | | | | | |
| Medellín, Coomerca | 1.531 | 1.531 | 1.531 | = | | Armenia, Mercar | 12.653 | 12.653 | 12.653 | = | |
| Medellín, Placita de Flórez | 1.564 | 1.564 | 1.564 | - | | Bogotá, D. C., Corabastos | 11.563 | 11.563 | 11.563 | + | |

Cuadro 8. Mercados mayoristas. Precios de venta de productos procesados (conclusión) 2013 (7 al 13 de diciembre)

| Productos y mercados | Pesos por kilogramo | | | Tendencia | Productos y mercados | Pesos por kilogramo | | | Tendencia |
|--|---------------------|--------|--------|-----------|--|---------------------|--------|--------|-----------|
| | Mínimo | Máximo | Medio | | | Mínimo | Máximo | Medio | |
| Salsa de tomate doy pack (continuación) | | | | | Sardinas en lata (continuación) | | | | |
| Bogotá, D. C., Plaza España | 12.372 | 12.372 | 12.372 | - | Cúcuta, La Nueva Sexta | 4.820 | 4.820 | 4.820 | = |
| Bucaramanga, Centroabastos | 12.302 | 12.302 | 12.302 | + | Manizales (Caldas) | 6.485 | 6.485 | 6.485 | = |
| Buenaventura (Valle del Cauca) | 8.889 | 8.889 | 8.889 | = | Medellín, Central | | | | |
| Cali, La Floresta | 12.417 | 12.417 | 12.417 | = | Mayorista de Antioquia | 4.493 | 4.493 | 4.493 | - |
| Cali, Santa Helena | 13.056 | 13.056 | 13.056 | + | Medellín, Coomerca | 4.338 | 4.338 | 4.338 | = |
| Cartagena, Bazurto | 12.995 | 12.995 | 12.995 | = | Medellín, Placita de Flórez | 4.124 | 4.124 | 4.124 | - |
| Cartago (Valle del Cauca) | 13.229 | 13.229 | 13.229 | - | Montería (Córdoba) | 4.216 | 4.216 | 4.216 | = |
| Ibagué, Plaza La 21 | 8.000 | 8.000 | 8.000 | = | Palmira (Valle del Cauca) | 5.408 | 5.408 | 5.408 | = |
| Manizales (Caldas) | 12.858 | 12.858 | 12.858 | = | Pamplona (Norte de Santander) | 4.984 | 4.984 | 4.984 | = |
| Medellín, Coomerca | 12.917 | 12.917 | 12.917 | = | Pasto (Nariño) | 3.938 | 3.938 | 3.938 | = |
| Medellín, Placita de Flórez | 11.736 | 11.736 | 11.736 | n.d. | Pereira, Mercasa | 6.447 | 6.447 | 6.447 | = |
| Montería (Córdoba) | 10.889 | 10.889 | 10.889 | - | Popayán (Cauca) | 3.729 | 3.729 | 3.729 | = |
| Neiva, Surabastos | 9.211 | 9.211 | 9.211 | n.d. | Sincelejo (Sucre) | 4.028 | 4.028 | 4.028 | - |
| Pasto (Nariño) | 12.804 | 12.804 | 12.804 | = | Tuluá (Valle del Cauca) | 4.987 | 4.987 | 4.987 | - |
| Pereira, Mercasa | 12.975 | 12.975 | 12.975 | = | Sopa de pollo (caja) | | | | |
| Popayán (Cauca) | 11.533 | 11.533 | 11.533 | + | Bogotá, D. C., Corabastos | 32.734 | 32.734 | 32.734 | - |
| Sincelejo (Sucre) | 13.000 | 13.000 | 13.000 | = | Bogotá, D. C., Paloquemao | 32.764 | 32.764 | 32.764 | + |
| Tuluá (Valle del Cauca) | 12.465 | 12.465 | 12.465 | = | Bogotá, D. C., Plaza España | 33.443 | 33.443 | 33.443 | - |
| Valledupar, Mercado Nuevo | 13.500 | 13.500 | 13.500 | = | Vinagre | | | | |
| Villavicencio, CAV | 12.839 | 12.839 | 12.839 | + | Barranquilla, Barranquillita | 1.252 | 1.252 | 1.252 | - |
| Sardinas en lata | | | | | Barranquilla, Granabastos | 1.297 | 1.297 | 1.297 | + |
| Armenia, Mercar | 5.011 | 5.011 | 5.011 | = | Bucaramanga, Centroabastos | 1.892 | 1.892 | 1.892 | + |
| Barranquilla, Barranquillita | 4.230 | 4.230 | 4.230 | = | Bucaramanga, Mercados del centro | 2.003 | 2.003 | 2.003 | - |
| Barranquilla, Granabastos | 4.193 | 4.193 | 4.193 | - | Cartagena, Bazurto | 2.010 | 2.010 | 2.010 | = |
| Bogotá, D. C., Corabastos | 4.831 | 4.831 | 4.831 | - | Cúcuta, Cenabastos | 1.375 | 1.375 | 1.375 | - |
| Cali, La Floresta | 5.882 | 5.882 | 5.882 | = | Cúcuta, La Nueva Sexta | 1.389 | 1.389 | 1.389 | - |
| Cali, Siloé | 4.941 | 4.941 | 4.941 | = | Pamplona (Norte de Santander) | 1.514 | 1.514 | 1.514 | = |
| Cartagena, Bazurto | 4.056 | 4.056 | 4.056 | = | Sincelejo (Sucre) | 2.047 | 2.047 | 2.047 | = |
| Cartago (Valle del Cauca) | 5.404 | 5.404 | 5.404 | = | Valledupar, Mercado Nuevo | 1.694 | 1.694 | 1.694 | = |
| Cúcuta, Cenabastos | 4.877 | 4.877 | 4.877 | + | (=) Variación igual a 0 % (+) Variación entre 0 % y 10 % (+ +) Variación entre 10 % y 20 % (+++) Variación mayor al 20 % (n.d.) No determinado | | | | |

Precios de la panela

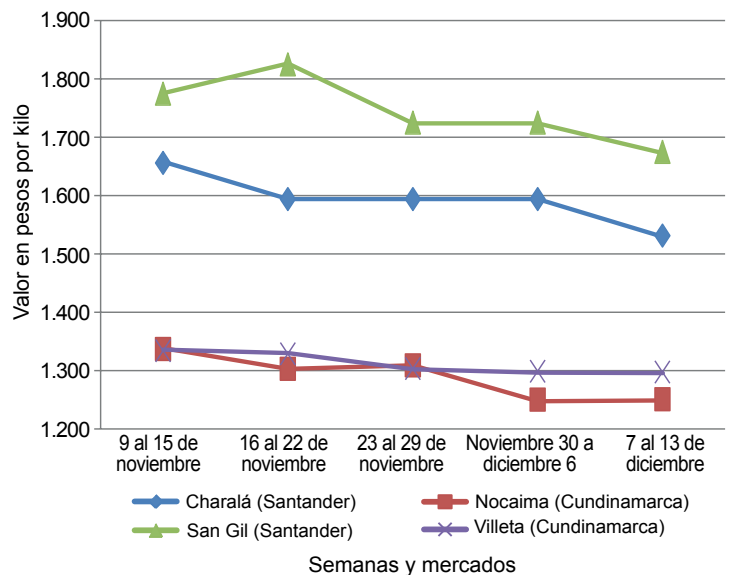
Durante la presente semana, en San Gil (Santander) se redujo el precio de la panela. Esta situación obedeció a la mayor oferta del producto procedente de Valle de San José y San Gil (Santander), donde se molió más cantidad de caña. También se presentó una buena llegada de compradores. El kilo de panela cuadrada blanca se negoció a \$1.675; 2,90 % menos que la semana anterior.

Tabla 4. Precios por kilo de la panela cuadrada morena 2013 (9 de noviembre al 13 de diciembre)

| Mercados | Noviembre | | | Noviembre 30 a diciembre 6 | Diciembre 7 al 13 |
|--------------------------|-----------|----------|----------|----------------------------|-------------------|
| | 9 al 15 | 16 al 22 | 23 al 29 | | |
| Caparrapí (Cundinamarca) | 1.350 | 1.400 | 1.300 | 1.300 | 1.300 |
| Charalá (Santander) | 1.656 | 1.594 | 1.594 | 1.594 | 1.531 |
| Nocaima (Cundinamarca) | 1.336 | 1.302 | 1.308 | 1.249 | 1.250 |
| San Gil (Santander) | 1.775 | 1.825 | 1.725 | 1.725 | 1.675 |
| Villeta (Cundinamarca) | 1.333 | 1.328 | 1.303 | 1.298 | 1.297 |

Fuente: SIPSA, Ministerio de Agricultura y Desarrollo Rural-DANE. Cálculos: DANE.

Gráfico 6. Comportamiento del precio de la panela cuadrada morena 2013 (9 de noviembre al 13 de diciembre)



Fuente: SIPSA-DANE-Ministerio de Agricultura y Desarrollo Rural.



PRECIOS MAYORISTAS

Por su parte, en Vélez (Santander) los precios se mantuvieron estables. Hubo presencia de pocos productos procedentes de La Paz, Chipatá y Santana (Santander) y los compradores llegaron desde Bogotá, Chipatá y Vélez. Todo el producto que se ofreció fue vendido. El kilo de panela blanca cuadrada se negoció a \$1.350.

De la misma forma, en Güepesa (Santander) los precios a los que se comercializó la panela fueron los mismos que los registrados la semana inmediatamente anterior. Los compradores afirmaron que cuentan con mucha panela en las bodegas porque las ventas no han sido las esperadas en las ciudades de la Costa Atlántica. Llegaron productores de diversas veredas del municipio y compradores de municipios vecinos como Vélez y Barbosa, y de Bogotá. El kilo de panela cuadrada blanca se transó a \$1.350.

Tabla 5. Precios por kilo de la panela cuadrada blanca 2013 (9 de noviembre al 13 de diciembre)

| Mercados | Noviembre | | | Noviembre 30 a | Diciembre |
|---------------------|-----------|----------|----------|----------------|-----------|
| | 9 al 15 | 16 al 22 | 23 al 29 | diciembre 6 | 7 al 13 |
| Charalá (Santander) | 1.656 | 1.594 | 1.594 | 1.594 | 1.531 |
| Güepesa (Santander) | 1.525 | 1.500 | 1.450 | 1.350 | 1.350 |
| Moniquirá (Boyacá) | 1.525 | 1.500 | 1.400 | 1.350 | 1.350 |
| San Gil (Santander) | 1.775 | 1.825 | 1.725 | 1.725 | 1.675 |
| Santana (Boyacá) | 1.537 | 1.545 | 1.462 | 1.350 | 1.350 |
| Vélez (Santander) | 1.525 | 1.525 | 1.425 | 1.350 | 1.350 |

Fuente: SIPSA, Ministerio de Agricultura y Desarrollo Rural-DANE. Cálculos: DANE.

El precio de la panela en Santana (Boyacá) se mantuvo igual que el de la semana anterior. El mercado comenzó tarde porque los productores no habían llegado; sin embargo se realizó de manera dinámica y se vendió toda la panela. El producto que ingresó lo hizo desde Chitaraque y San José de Pare. El kilo de la panela cuadrada blanca se negoció a un precio promedio de \$1.350.

En Charalá (Santander), por su parte, hubo buena llegada de oferentes de diferentes partes de la región

como lo son los municipios de Valle de San José, Páramo, Ocamonte y Coromoro, y las diferentes veredas de Charalá. Esta situación generó un buen nivel de comercialización en esta ciudad, a lo que se sumó la mayor demanda habitual durante esta época del año. De esta forma, el precio cayó en 3,92 %, y el kilo se negoció a \$1.531.

En el mercado de Villeta (Cundinamarca) se registró bastante estabilidad en los precios. Según los informantes, la producción bajó un poco, pues el verano prolongado agotó algunos cultivos de caña. El número de los compradores fue bajo y algunos de ellos afirman que tienen abundante producto en bodega. Allí el kilo de panela cuadrada morena se transó a \$1.297.

Por su parte, en el municipio de Nocaima (Cundinamarca), los precios estuvieron estables con relación a la semana pasada, lo mismo que la producción. Vale la pena anotar que algunos productores cortan la caña y la almacenan para molerla de forma periódica para poder contar con producto en las festividades. El kilo se transó a \$1.250.

Tabla 6. Precios por kilo de la panela redonda morena 2013 (9 de noviembre al 13 de diciembre)

| Mercados | Noviembre | | | Noviembre 30 a | Diciembre |
|--------------------------|-----------|----------|----------|----------------|-----------|
| | 9 al 15 | 16 al 22 | 23 al 29 | diciembre 6 | 7 al 13 |
| Caparrapí (Cundinamarca) | 1.300 | 1.250 | 1.150 | 1.150 | 1.150 |

Fuente: SIPSA, Ministerio de Agricultura y Desarrollo Rural-DANE. Cálculos: DANE.

Finalmente, en Caparrapí (Cundinamarca) el precio de la panela se mantuvo estable gracias a que el buen clima en el municipio benefició el desarrollo de caña y la producción de panela. La panela que allí se vende se distribuye a los mercados de Bogotá, Medellín, Ibagué, Santa Marta y Barranquilla. El kilo de panela redonda se negoció a \$1.150 y el de la cuadrada a \$1.300.