

Comportamiento de los precios

Mejóro ingreso de verduras y tubérculos



Fuente: DANE.

El Departamento Administrativo Nacional de Estadística (DANE), por medio del Sistema de Información de Precios y Abastecimiento del Sector Agropecuario (SIPSA), comunicó que durante la semana del 6 al 12 de julio se registró una reducción de las cotizaciones de las verduras y los tubérculos, mientras que aumentaron las frutas frescas.

En el caso de las verduras y hortalizas, se destacó la caída en los precios de la mazorca, el fríjol verde, el pepino de rellenar, la espinaca, la lechuga y la coliflor. En el caso de las hortalizas de hoja, se destacó la buena producción en la Sabana de Bogotá, lo que adujo las menores cotizaciones.

En contraste, aumentaron los precios de las frutas frescas, especialmente de productos como el tomate de árbol, la mora, el mango Tommy y la papaya Maradol. En el caso de la mora, el aumento de las cotizaciones obedeció a la finalización de las cosechas en Nariño, Boyacá y Santander. Por otra parte, cayeron las cotizaciones de la naranja y el limón.

En el grupo de los tubérculos, se destacó la reducción de los precios de los plátanos hartón verde y guineo, la arracacha y la yuca criolla, mientras que se incrementaron los de las papas criolla, capira y suprema. Para el plátano hartón verde hubo buena oferta proveniente del Eje Cafetero, Arauca y Córdoba, lo que generó las menores cotizaciones.

Informe de contexto

La guayaba, sus diferentes variedades y características

La guayaba es una fruta originaria de las zonas tropicales de América que actualmente se cultiva en diferentes regiones del mundo. Se caracteriza por ser un alimento con un alto aporte nutritivo, pues es una importante fuente de vitaminas y minerales.

Según la Encuesta Nacional Agropecuaria (ENA) para el año 2012, en Colombia se cosecharon 1.178 hectáreas de guayaba con una producción de 4.268 toneladas y un rendimiento promedio de 4,10 toneladas por hectárea. En este sentido, se destacaron los departamentos de Santander, Córdoba y Meta, los cuales aportaron, respectivamente, el 55,44 %, 18,48 % y 16,80 % del total de la producción nacional. Los departamentos con mayores rendimientos fueron Córdoba y Valle del Cauca.

Tabla 1. Área cosechada y producción de guayaba a nivel departamental 2012

Departamento	Área cosechada (hectáreas)	Producción		Rendimiento t/ha
		Producción (toneladas)	Participación porcentual	
Santander	263	2.366	55,44	9,0
Córdoba	56	789	18,48	15,8
Meta	121	717	16,80	5,9
Valle del Cauca	22	227	5,32	13,0
Cundinamarca	716	169	3,95	0,3
Total	1.178	4.268	100	4,10

Fuente: DANE, ENA 2012. Cálculos: DANE.

En los mercados mayoristas del país se comercializan diversas variedades de guayaba, entre las que se destacan la pera, la común y la manzana. Esta

CONTENIDO		pág.		pág.
Comportamiento de los precios		1	Verduras y hortalizas	5
Informe de contexto		1	Frutas frescas	13
Indicador de abastecimiento		3	Tubérculos, raíces y plátanos	23
Lo que más sube y lo que más baja		4	Granos, carnes y procesados	27



situación está dada por factores como la cercanía de las zonas de productoras, los usos y los gustos de las personas. Dado que el DANE, por medio del SIPSA, toma precios de estas variedades, a continuación se realizará un análisis de cada una de ellas con el fin de obtener una idea más clara de su lugar de su procedencia, características y mecanismos de comercialización.

Guayaba pera

Esta variedad tiene una amplia comercialización en los mercados mayoristas del país entre los que se destacan Corabastos, en Bogotá D. C.; Cavasa, en Cali; la Central Mayorista de Antioquia, en Medellín; Barranquillita, en Barranquilla; Surabastos, en Neiva, y Centroabastos, en Bucaramanga.

La guayaba pera se caracteriza por ser un fruto en forma ovalada, con cáscara delgada y de color verde. En estado maduro su color es amarillo, la pulpa es roja, está llena de semillas, y cuenta con agradable aroma y sabor dulce. Este fruto tiene un peso aproximado de 120 gramos y se puede almacenar por un período de cinco a ocho días en un lugar fresco y seco.

Su consumo se da principalmente en fresco y jugos. Sin embargo, los usos por parte de la industria son para elaboración de jaleas, pulpas, compotas, mermeladas, helados y néctares.

De acuerdo con los comerciantes, las principales zonas de producción de esta variedad se ubican en Lejanías, Acacias, Granada (Meta), La Unión, Toro, Ginebra (Valle del Cauca), Chinchiná, Aguadas, Anserma, Viterbo (Caldas), Belén de Umbría (Risaralda), Anzá, Betulia, Venecia (Antioquia), Armenia (Quindío), Granada, Anolaima y La Mesa (Cundinamarca).

Respecto a su comercialización, generalmente se transporta junto con otros productos como son los cítricos y el banano criollo. En cuanto a su empaque, se utiliza canastilla plástica con capacidad de diez a veinte kilogramos y cajas de madera de diez kilogramos para evitar daños en la calidad del producto.

Guayaba manzana

Las mayores zonas de producción de guayaba manzana se ubican en Chinchiná, Aguadas, Anserma (Caldas), La Unión, Roldanillo, Palmira, La Cumbre (Valle del Cauca), Armenia (Quindío) y Betulia (Antioquia).

Esta variedad se caracteriza por tener forma circular y cáscara de color verde claro. En estado maduro su pulpa es seca de color blanco, de sabor agridulce y con un gran contenido de semillas, y tiene un peso promedio de 300 gramos; por ello, este producto se consume generalmente como fruta fresca.

En cuanto a su comercialización, el transporte se realiza en camiones tipo turbo con capacidad de cuatro a siete toneladas. Generalmente, los productores realizan las labores de cosecha cuando el fruto está a punto de madurar, teniendo en cuenta la distancia entre las zonas de producción y los mercados. La fruta es empacada en canastillas plásticas con capacidad de 20 a 22 kilogramos y en cajas de cartón de 10 kilogramos, separando el fruto con papel para evitar daños en la calidad.

Guayaba común

Esta variedad se caracteriza por su alto contenido de azúcar, piel amarilla, pulpa de color rosa intenso y un peso promedio de 150 gramos, lo que la hace muy apetecida para la elaboración de compotas, pulpas, bocadillos, dulces, jugos, pasteles, gelatinas, vinos, vinagres y mermeladas.

Su cultivo está establecido en los municipios de Puente Nacional, Barbosa, Vélez (Santander), Moniquirá (Boyacá), Timbío, Piendamó, Cajibío y Patía (Cauca).

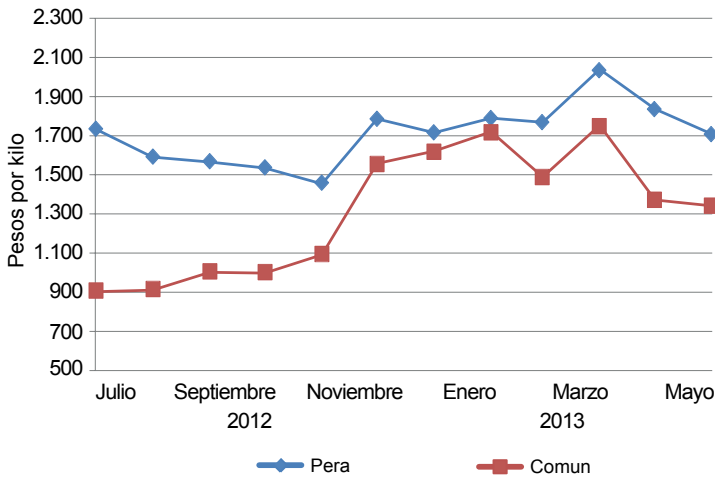
Asimismo, se encuentra que una de las formas más comunes de ofrecer esta variedad es en cajas de madera con capacidad de ocho kilogramos, ya que es propensa magullarse y perder su calidad fácilmente.

En el gráfico 1 se observan las cotizaciones mayoristas de las guayabas pera y común en la ciudad de Barranquilla, entre julio de 2012 y junio de 2013. El comportamiento de los precios de las dos variedades es similar; entre los meses de julio y noviembre de 2012 las cotizaciones de estas variedades no tuvieron variaciones marcadas. A partir de este momento las cotizaciones empezaron a aumentar hasta abril de 2013; para los meses de mayo y junio los precios de ambas variedades cayeron.

Las cotizaciones de la variedad pera son, en promedio, 21 % superiores a las de la común. Según los comerciantes, esta tendencia se debe a que la guayaba común es muy demanda para elaboración de productos industriales.

A pesar de que en Barranquilla no se comercializa la guayaba manzana, sus cotizaciones presentan un

Gráfico 1. Precios de las guayabas pera y común en Barranquilla 2012 (julio) - 2013 (junio)



Fuente: DANE, SIPSA.

comportamiento similar al de las variedades común y pera.

Para finalizar, se puede concluir que la guayaba es un producto de gran aceptación de parte de los consumidores por su versatilidad y diversos usos; así, la guayaba pera es la variedad de mayor comercialización en los mercados mayoristas, gracias a su sabor, color, aroma y presentación.

De la misma forma, al analizar el comportamiento de los precios en la ciudad de Barranquilla, se encontró que los de la guayaba pera son un 21 % superiores a los de la común, debido a que esta última variedad es muy demandada para la elaboración de productos industriales. Adicionalmente, aunque las diversas variedades de guayabas se comercializan en diferentes mercados, estas presentan un mismo comportamiento en sus precios; su nivel varía según el mercado donde se ofrezcan.

Indicador de abastecimiento de alimentos

Disminuye el ingreso de alimentos

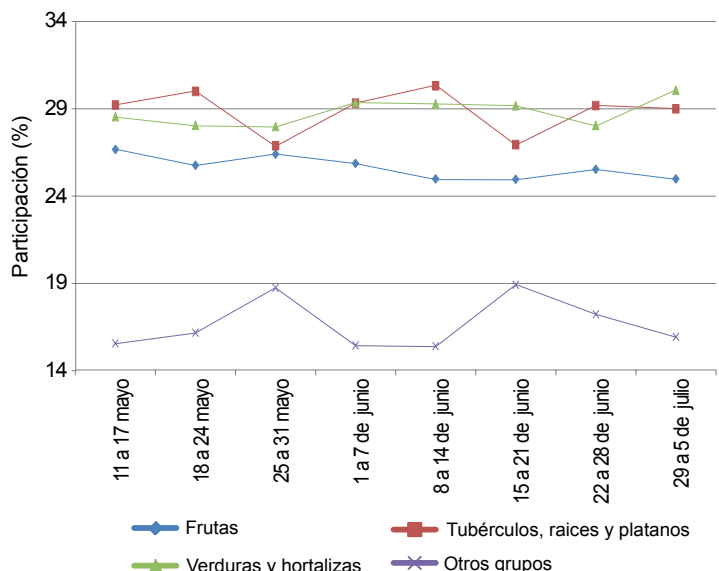
El abastecimiento en las centrales mayoristas de Mercar, Barranquillita, Corabastos, Las Flores, Centroabastos, Cavasa, Santa Helena, Cenabastos, Central Mayorista de Antioquia (CMA), Coomerca, Surabastos, Mercasa y La Central de Abastos de Villavicencio, para las semanas del 22 al 28 de junio y del 29 de junio al 5 de julio, registró un descenso de 7,61 % en relación con el total de los alimentos.

Se identificó una menor oferta de alimentos en los mercados de Armenia, en Mercar, con un -22,26 %; Villavicencio, en La Central de Abastos de Villavicencio, con un -18,08 %; Barranquilla, en Barranquillita, con un -18,02 %; Neiva, en Surabastos, con un -16,27 %; Medellín, en CMA y Coomerca, con un -14,82 %; Bogotá, en Corabastos y Las Flores, en un -6,93 %, y Cali, en Cavasa y Santa Helena, con un -4,45 %. Por otro lado, se registró un aumento en el abastecimiento de alimentos en las centrales como Cúcuta, en Cenabastos, con un 6,64 %; Bucaramanga, en Centroabastos, con un 6,06 %, y Pereira, en Mercasa, en un 2,03 %.

En este sentido, Mercar reportó un descenso en el abastecimiento de las frutas, (-27,77 %), a raíz de un menor ingreso de productos como tomate de árbol con un -31,82 % y mango Tommy con un -25,26 %; en la Central de Abastos de Villavicencio, se identificó una baja oferta en la categoría «otros grupos» (-31,36 %), debido a la caída en las cantidades acopiadas de carne

de cerdo (-29,90 %) y arroz (-19,50 %); en Barranquillita, el descenso más significativo lo presentaron del mismo modo los procesados, con un -50,65 %, incidiendo alimentos como la azúcar con un -47,72 % y el maíz amarillo en un -24,14 %. Para el mercado de Surabastos se destacó, igualmente, un menor aprovisionamiento de

Gráfico 2. Participación total de los grupos de alimentos que fueron registrados en los mercados Mercar, Barranquillita, Corabastos y Las Flores, Centroabastos, Cavasa y Santa Helena, Cenabastos, CMA, Coomerca, Surabastos, Mercasa y la Central de Abastos de Villavicencio. 2013 (11 de mayo al 5 de julio)



Fuente: SIPSA, Ministerio de Agricultura y Desarrollo Rural-DANE.



alimentos pertenecientes a la categoría «otros grupos» (-36,14 %), como consecuencia del bajo ingreso de maíz amarillo en un -47,92 % y aceites con un -11,11 %; por el lado de la CMA y Coomerca se observó poca presencia de alimentos procesados (-27,45 %), debido al menor ingreso de productos como panela con un -31,64 % y azúcar con un -27,86 %; para Corabastos y Las Flores, el menor ingreso de alimentos lo presentó tubérculos, raíces y plátanos, registrando una caída del -17,92 %, como resultado del bajo ingreso de papa criolla en un -21,93 % y papa parda pastusa con un -17,39 %; y en Cavasa y Santa Helena se destacó la menor entrada de frutas frescas, con un -9,52 %, situación que obedeció a la poca oferta de limón Tahití con un -31,78 % y guayaba con un -30,67 %.

En contraste, en Cenabastos el aumento más importante lo reportó «otros grupos», con un 69,17 %, pro-

ducto del buen abastecimiento de gaseosas y maltas y confitería; en cuanto a Centroabastos el mayor ingreso lo reportó tubérculos, raíces y plátanos, con un aumento en el acopio del 15,50 %, debido al comportamiento de productos como papa única (22,89 %) y arracacha amarilla (22,54 %); y en Mercasa se identificó una mayor entrada de alimentos procesados (35,87 %), con efecto de buen acopio de huevo (34,54 %) y panela (9,38 %).

Los grupos con mayor participación para la semana comprendida entre el 29 de junio y el 5 de julio, para el acumulado de los mercados, son las verduras y hortalizas con el 30,08 %, seguidas por, los tubérculos, raíces y plátanos con un 29,01 %, las frutas frescas con un 24,99 % y otros grupos entre los que se encuentran las carnes, los procesados, los granos, los cereales, los lácteos, los huevos y los pescados con 15,92 %.

Lo que más sube, lo que más baja

Ciudades	Lo que más sube	Lo que más baja
Barranquilla	Cebolla cabeza blanca, habichuela, zanahoria bogotana, ajo importado, mora de Castilla, piña perolera, melón Cantalup, curaba larga, plátano hartón verde, papas R-12 roja y criolla limpia, azúcar refinada.	Cebolla junca Aquitania, lechuga Batavia, ahuyama, chócolo mazorca, maracuyá valluno, naranja común, papaya Maradol, yuca criolla, harina de trigo, queso costeño.
Bogotá, D. C.	Tomates larga vida y chonto, ajo importado, cebolla cabeza blanca, brócoli, repollo morado, melón Cantalup, uva Isabela, tangelo, mora de Castilla, papaya Maradol, papas suprema, R-12 negra y única, arveja verde seca importada.	Pepino de rellenar, rábano rojo, coliflor, frijol verde cargamanto, acelga, lechuga Batavia, chócolo mazorca, granadilla, guayaba pera, durazno importado, lulo, mango de azúcar mandarina arrayana, papas criollas limpia y sucia, arracacha amarilla, fríjol nima calima.
Bucaramanga	Habichuela, tomate Riogrande, cebolla cabeza blanca, rábano rojo, ajo importado, brócoli, guayaba pera, mora de Castilla, mango Tommy, uvas Isabela e importada, curuba larga, peras nacional e importada, papas suprema y parda pastusa, lenteja importada.	Cebolla junca, pepino cohombro, chócolo mazorca, arveja verde en vaina, pimentón, tomate riñón, pitahaya, granadilla, guanábana, maracuyá, banano criollo, aguacate papelillo, limón común, arracacha amarilla, yuca criolla, papa R-12 negra, azúcar sulfitada, bagre rayado entero fresco.
Cali	Tomate larga vida, pepino cohombro, arveja verde en vaina pastusa, naranja común, piña gold, aguacate papelillo, naranja Valencia, limón Tahití, mora de Castilla, papa suprema, única y capira, maíces blanco y amarillo trillados.	Brócoli, coliflor, cebolla junca Aquitania, chócolo mazorca, lechuga Batavia, frijol verde cargamanto, maracuyá, melón Cantalup, guayaba pera, granadilla, fresa, pera importada, plátano hartón verde, quesos cuajada y campesino.
Cartagena	Habichuela, ajo importado, cebolla cabeza blanca, rábano rojo, mora de Castilla, lulo, tomate de árbol, naranja común, granadilla, mango de azúcar, plátano hartón verde, papa criolla limpia, tilapia roja entera fresca.	Chócolo mazorca, cebolla junca, ají dulce, pepino cohombro, repollo blanco, espinaca, pimentón, guayaba y mandarina comunes, maracuyá santandereano, ñames espino y criollo, papa única, huevo rojo AA, alas de pollo con costillar.
Cúcuta	Cebolla cabeza blanca, tomate Riogrande, habichuela, coliflor, ajo importado, mora de Castilla, papaya Maradol, guayaba y mandarinas comunes, piña perolera, melón Cantalup, papas parda pastusa y suprema, queso costeño.	Cebolla cabeza roja ocañera, chócolo mazorca, zanahoria, pimentón, ajo nacional, granadilla, fresa, uchuva con cáscara, naranja común, uva importada, plátano guineo, arracacha amarilla, papa criolla limpia, tilapia roja entera fresca.
Medellín	Tomate larga vida, habichuela, arveja verde en vaina, cebollas cabeza blanca y junca, coliflor, ajo importado, aguacates Hass, común y papelillo, mora de Castilla, patilla, mango Tommy, pitahaya, papas criolla limpia y R-12 negra, queso cuajada.	Lechuga Batavia, ajo nacional, berenjena, pepino cohombro, rábano rojo, frijol verde cargamanto, granadilla, mandarina Oneco, limones Tahití y común, naranjas Valencia y tangelo, fresa, plátano guineo, yuca criolla, papas nevada y capira, toyo blanco filete congelado.
Pereira	Tomate chonto, ajo importado, cebolla cabeza blanca, pepino cohombro, frijol verde en vaina, mandarina Oneco, tangelo, mango Tommy, piña gold, aguacate papelillo, papa nevada, yuca ICA, maíz blanco trillado.	Lechuga Batavia, coliflor, habichuela, arveja verde en vaina, cebolla junca, guayabas agria y pera, maracuyá, banano criollo, limón Tahití, mora de Castilla, papas capira y criolla limpia, arracacha blanca, arveja verde seca importada.

Verduras y hortalizas

Inició temporada de cosecha de chόcolo



Fuente: DANE.

Durante la presente semana bajó el precio del chόcolo mazorca ante el inicio de las cosechas en Sogamoso y Tibasosa (Boyacá), así como de Ábrego, Ocaña (Norte de Santander), Curití y Ocamonte (Santander). Esta situación se registró en veinticuatro de los treinta y ocho mercados donde se negoció este producto, y en Bucaramanga, por ejemplo, el kilo se vendió a \$841, 11,10 % menos que la semana anterior.

De la misma forma, cayeron las cotizaciones de la lechuga Batavia, el fríjol y la arveja verdes en vaina, el repollo blanco, la coliflor, la espinaca, el pepino de rellenar, las cebollas junca y cabezona roja ocañera y la acelga. En el caso de la lechuga Batavia se observó un incremento en las recolecciones en la Sabana de Bogotá, lo que adujo la caída de sus cotizaciones en veintisiete de los treinta y cuatro mercados donde se negoció. En Bogotá D. C., principal destino de la producción de esta zona, el kilo se transó a \$462, lo que representó una reducción del 18,76 %. Para el fríjol verde en vaina, los precios cayeron en doce de los veintiún mercados donde se vendió por la salida de las cosechas en Ramiriquí, Tunja (Boyacá), Páramo, Charalá (Santander), Cajamarca e Ibagué (Tolima). En Tunja y Pereira, por ejemplo, la reducción superó el 16,00 % y el kilo se vendió a \$730 y a \$1.400, respectivamente.

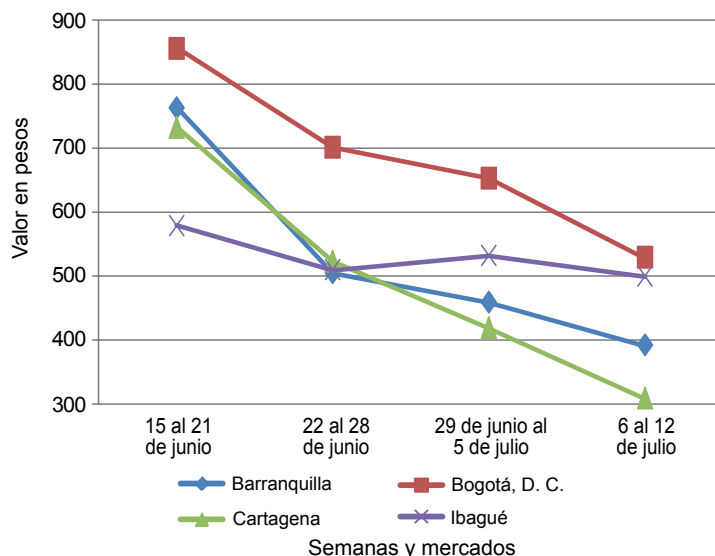
De la misma forma, los precios del pepino de rellenar bajaron, pues la oferta que llegó desde Fόμεque, Quetame, Ubaque, Cáqueza (Cundinamarca), Barbosa (Santander), Sutamarchán y Tibaná (Boyacá) fue superior que la demanda. En Villavicencio y Bogotá D. C., las reducciones superaron el 25,00 %, y el kilo se comercializó a \$1.155 y a \$769, respectivamente. También cayeron

las cotizaciones mayoristas de la cebolla cabezona roja ocañera debido a que aumentó el ingreso de Ocaña y Ábrego (Norte de Santander). En Cúcuta y Sincelejo, el kilo se vendió a \$1.875 y a \$1.008; 12,57 %, en promedio, menos.

En contraste, subieron los precios mayoristas de los tomates Riogrande, chonto y larga vida, la zanahoria, el apio, el ajo importado, el pimentón, la habichuela y la cebolla cabezona blanca. Para la cebolla cabezona blanca, el alza de sus cotizaciones, que se presentó en los veintinueve mercados donde se vendió, estuvo motivada por la poca producción en Duitama, Tibasosa, Sáchica y Sogamoso (Boyacá). En Medellín y Barranquilla, por ejemplo, el kilo se vendió a \$1.470 y a \$1.317, respectivamente; 30,94 %, en promedio, más que la semana anterior.

Asimismo, los precios de la habichuela subieron en veinticinco de los treinta y nueve mercados donde se vendió la leguminosa, como consecuencia de la baja oferta recibida desde el oriente antioqueño. En Medellín, principal destino de la producción de esta zona, el kilo se vendió a \$1.300; 29,78 % más. De la misma forma, las cotizaciones mayoristas del tomate larga vida aumentaron. Según los comerciantes, el verano y la falta de agua han afectado los cultivos establecidos en Santa Sofía y Ramiriquí (Boyacá). En Bogotá D. C. el kilo se vendió a \$1.810, lo que representó un alza superior al 50,00 %.

Gráfico 3. Comportamiento de los precios mayoristas del chόcolo mazorca 2013 (15 de junio al 12 de julio)



Fuente: SIPSA-DANE-Ministerio de Agricultura y Desarrollo Rural.


Cuadro 1. Mercados mayoristas. Precios de venta de verduras y hortalizas 2013 (6 al 12 de julio)

Productos y mercados	Pesos por kilogramo				Tendencia	Productos y mercados	Pesos por kilogramo				Tendencia
	Mínimo	Máximo	Medio				Mínimo	Máximo	Medio		
Acelga						Ajo (continuación)					
Armenia, Mercar	1.467	1.500	1.483	-	Medellín, Central						
Barranquilla, Barranquillita	2.250	2.250	2.250	=	Mayorista de Antioquia	6.000	6.000	6.000	--		
Bogotá, D. C., Corabastos	433	567	463	---	Pamplona (Norte de Santander)	5.167	5.833	5.444	++		
Bucaramanga, Centroabastos	2.000	2.000	2.000	=	Pasto (Nariño)	8.250	10.333	8.972	+		
Cali, Cavasa	1.000	1.000	1.000	=	Pereira, La 41	5.000	5.000	5.000	-		
Cali, Santa Helena	1.250	1.367	1.308	-	Pereira, Mercasa	4.444	4.444	4.444	=		
Cartagena, Bazurto	2.000	2.000	2.000	-	San Gil (Santander)	3.267	3.375	3.321	+		
Chiquinquirá (Boyacá)	1.083	1.083	1.083	+	Sogamoso (Boyacá)	4.200	4.200	4.200	=		
Duitama (Boyacá)	900	1.000	950	=	Tunja (Boyacá)	3.750	4.833	4.272	--		
Ibagué, Plaza La 21	640	720	690	-	Valledupar, Mercabastos	6.500	7.000	6.667	++		
Ipiales (Nariño)	700	700	700	=	Villavicencio, CAV	7.000	7.600	7.183	-		
Medellín, Central					Ajo importado						
Mayorista de Antioquia	1.000	1.000	1.000	=	Barranquilla, Barranquillita	5.600	5.600	5.600	++		
Neiva, Surabastos	1.375	1.438	1.406	+	Barranquilla, Granabastos	5.750	6.000	5.917	+		
Pamplona (Norte de Santander)	1.400	1.400	1.400	=	Bogotá, D. C., Corabastos	6.000	6.500	6.217	++		
Pasto (Nariño)	1.450	1.583	1.511	+	Bucaramanga, Centroabastos	5.567	5.925	5.684	+		
San Gil (Santander)	1.000	1.000	1.000	=	Buenaventura (Valle del Cauca)	5.100	5.200	5.150	+		
Sogamoso (Boyacá)	1.000	1.000	1.000	=	Cali, Cavasa	5.000	5.000	5.000	=		
Tunja (Boyacá)	800	950	850	-	Cali, Santa Helena	4.800	4.800	4.800	+		
Ubaté (Cundinamarca)	1.100	1.100	1.100	+++	Cartagena, Bazurto	6.250	6.300	6.267	+++		
Villavicencio, CAV	850	950	904	-	Cúcuta, Cenabastos	6.000	6.000	6.000	+		
Ahuyama					Ibagué, Plaza La 21	7.250	7.500	7.375	++		
Armenia, Mercar	450	483	467	-	Ipiales (Nariño)	5.650	5.900	5.783	++		
Barranquilla, Barranquillita	571	679	607	+	Medellín, Central						
Barranquilla, Granabastos	586	600	594	-	Mayorista de Antioquia	5.750	5.750	5.750	+		
Bogotá, D. C., Corabastos	800	800	800	=	Montería (Córdoba)	5.375	5.500	5.417	+		
Bucaramanga, Centroabastos	513	525	521	+	Neiva, Surabastos	6.150	6.550	6.408	++		
Buenaventura (Valle del Cauca)	550	550	550	--	Palmira (Valle del Cauca)	4.867	4.933	4.900	++		
Cali, Cavasa	500	500	500	=	Pamplona (Norte de Santander)	6.000	6.000	6.000	=		
Cali, Santa Helena	425	438	431	+	Pasto (Nariño)	4.600	5.267	4.856	++		
Cartagena, Bazurto	643	681	656	-	Pereira, La 41	5.750	5.750	5.750	++		
Cartago (Valle del Cauca)	483	500	494	+	Pereira, Mercasa	5.750	5.833	5.771	+++		
Cúcuta, Cenabastos	800	800	800	=	Popayán (Cauca)	4.300	5.000	4.650	+		
Duitama (Boyacá)	400	400	400	+	Sincelejo (Sucre)	5.100	5.150	5.125	-		
Ibagué, Plaza La 21	500	500	500	+	Tuluá (Valle del Cauca)	5.333	5.333	5.333	-		
Manizales (Caldas)	600	600	600	=	Apio						
Medellín, Central					Armenia, Mercar	1.467	1.800	1.633	+		
Mayorista de Antioquia	525	533	529	-	Barranquilla, Barranquillita	850	1.050	983	++		
Montería (Córdoba)	900	900	900	n.d.	Barranquilla, Granabastos	925	950	942	++		
Neiva, Surabastos	600	600	600	=	Bogotá, D. C., Corabastos	767	975	881	+++		
Palmira (Valle del Cauca)	500	500	500	=	Bucaramanga, Centroabastos	1.083	1.167	1.121	+		
Pamplona (Norte de Santander)	800	800	800	=	Cali, Cavasa	897	941	915	+++		
Pereira, La 41	600	600	600	=	Cali, Santa Helena	588	735	662	++		
Pereira, Mercasa	525	533	527	-	Cartagena, Bazurto	1.000	1.000	1.000	=		
Popayán (Cauca)	500	510	505	+	Cartago (Valle del Cauca)	1.067	1.093	1.084	++		
Rionegro (Antioquia)	700	727	708	+	Chiquinquirá (Boyacá)	1.100	1.100	1.100	=		
San Gil (Santander)	625	700	663	-	Cúcuta, Cenabastos	944	944	944	+		
Sincelejo (Sucre)	590	600	597	+	Ibagué, Plaza La 21	720	800	740	+		
Socorro (Santander)	700	700	700	=	Ipiales (Nariño)	875	1.167	1.014	+		
Sogamoso (Boyacá)	385	385	385	=	Manizales (Caldas)	880	1.040	960	+		
Tuluá (Valle del Cauca)	463	463	463	=	Marinilla (Antioquia)	325	325	325	++		
Tunja (Boyacá)	354	362	360	-	Medellín, Central						
Valledupar, Mercabastos	650	700	667	+	Mayorista de Antioquia	525	533	529	-		
Valledupar, Mercado Nuevo	600	700	667	-	Medellín, Coomerca	500	600	553	++		
Villavicencio, CAV	1.000	1.000	1.000	+	Montería (Córdoba)	525	875	750	--		
AjÍ dulce					Neiva, Surabastos	1.100	1.150	1.133	+		
Cartagena, Bazurto	938	1.125	1.042	--	Palmira (Valle del Cauca)	1.000	1.292	1.146	++		
Medellín, Central					Pamplona (Norte de Santander)	1.125	1.125	1.125	-		
Mayorista de Antioquia	1.050	1.150	1.083	--	Pasto (Nariño)	1.583	1.583	1.583	-		
Montería (Córdoba)	969	1.594	1.354	---	Pereira, La 41	889	1.111	1.000	+		
Sincelejo (Sucre)	938	1.250	1.146	+++	Pereira, Mercasa	972	972	972	-		
Valledupar, Mercabastos	1.250	1.500	1.367	+	Rionegro (Antioquia)	658	775	718	-		
Valledupar, Mercado Nuevo	1.000	1.500	1.333	+	Sincelejo (Sucre)	800	800	800	--		
AjÍ topito dulce					Tuluá (Valle del Cauca)	917	917	917	=		
Barranquilla, Barranquillita	1.375	2.625	1.958	++	Tunja (Boyacá)	1.200	1.200	1.200	++		
Barranquilla, Granabastos	2.750	2.750	2.750	+	Valledupar, Mercabastos	1.000	1.333	1.167	+++		
Ajo					Villavicencio, CAV	1.100	1.100	1.100	++		
Bogotá, D. C., Corabastos	5.733	6.600	6.083	--	Arveja verde en vaina						
Cartago (Valle del Cauca)	6.833	7.167	7.056	+++	Armenia, Mercar	2.240	2.400	2.293	-		
Chiquinquirá (Boyacá)	5.800	5.800	5.800	-	Barranquilla, Barranquillita	5.000	5.000	5.000	=		
Cúcuta, Cenabastos	5.000	5.278	5.081	-	Barranquilla, Granabastos	4.667	4.833	4.750	=		
Duitama (Boyacá)	4.000	4.000	4.000	++	Bogotá, D. C., Corabastos	2.667	3.067	2.883	--		
Ibagué, Plaza La 21	4.167	5.000	4.583	+	Bucaramanga, Centroabastos	2.467	2.700	2.572	-		
Ipiales (Nariño)	5.000	5.500	5.333	+	Carmen de Viboral, (Antioquia)	2.333	2.333	2.333	+++		
Manizales (Caldas)	5.094	5.156	5.125	-	Cartago (Valle del Cauca)	2.347	2.453	2.418	--		
					Chiquinquirá (Boyacá)	2.300	2.300	2.300	--		
					Cúcuta, Cenabastos	3.050	3.600	3.296	-		

Cuadro 1. Mercados mayoristas. Precios de venta de verduras y hortalizas (continuación)
2013 (6 al 12 de julio)

Productos y mercados	Pesos por kilogramo				Tenden- cia	Productos y mercados	Pesos por kilogramo				Tenden- cia
	Mínimo	Máximo	Medio	Precios			Mínimo	Máximo	Medio	Precios	
Arveja verde en vaina (continuación)						Calabacín (continuación)					
Duitama (Boyacá)	2.300	2.350	2.325		--	Medellín, Central					
El Santuario (Antioquia)	2.350	2.650	2.458		+++	Mayorista de Antioquia	933	975	956		-
Ibagué, Plaza La 21	2.060	2.323	2.196		-	San Gil (Santander)	400	560	480		+++
Ipiales (Nariño)	1.933	2.000	1.956		+	Tunja (Boyacá)	300	350	310		-
La Ceja (Antioquia)	2.433	2.500	2.467		+++	Ubaté (Cundinamarca)	1.100	1.100	1.100		=
Manizales (Caldas)	3.250	3.333	3.292		+						
Marinilla (Antioquia)	1.800	2.400	2.100		++	Calabaza					
Medellín, Central						Bogotá, D. C., Corabastos	320	480	396		+++
Mayorista de Antioquia	1.833	2.767	2.406		+++	Montería (Córdoba)	307	313	309		---
Medellín, Coomerca	2.200	2.975	2.703		+++	Cebolla cabezona blanca					
Neiva, Surabastos	1.800	2.560	2.353		-	Armenia, Mercar	1.140	1.153	1.146		+++
Palmira (Valle del Cauca)	2.000	2.550	2.275		-	Barranquilla, Barranquillita	1.250	1.250	1.250		+++
Pamplona (Norte de Santander)	2.758	3.036	2.871		-	Barranquilla, Granabastos	1.300	1.340	1.317		+++
Pereira, La 41	2.440	2.640	2.540		-	Bogotá, D. C., Corabastos	1.117	1.263	1.163		+
Pereira, Mercasa	2.507	2.720	2.627		-	Bucaramanga, Centroabastos	1.133	1.200	1.173		++
Rionegro (Antioquia)	1.950	2.767	2.286		+++	Cartagena, Bazurto	1.300	1.350	1.330		+++
San Gil (Santander)	2.127	2.228	2.178		---	Cartago (Valle del Cauca)	1.167	1.253	1.202		+++
San Vicente (Antioquia)	1.800	1.800	1.800		+++	Chiquinquirá (Boyacá)	1.125	1.125	1.125		++
Socorro (Santander)	1.841	2.000	1.920		-	Cúcuta, Cenabastos	1.000	1.100	1.062		+++
Sogamoso (Boyacá)	2.500	2.500	2.500		=	Duitama (Boyacá)	950	950	950		+++
Sonsón (Antioquia)	1.779	1.779	1.779		++	Ibagué, Plaza La 21	935	1.080	1.003		+
Tunja (Boyacá)	2.467	2.700	2.580		+	La Ceja (Antioquia)	1.367	1.367	1.367		+++
Ubaté (Cundinamarca)	2.050	2.050	2.050		++	Manizales (Caldas)	1.200	1.250	1.225		++
Villavicencio, CAV	2.400	2.775	2.613		-	Medellín, Central					
Arveja verde en vaina pastusa						Mayorista de Antioquia	1.286	1.677	1.470		+++
Buenaventura (Valle del Cauca)	2.400	2.800	2.600		=	Medellín, Coomerca	1.433	1.475	1.459		+++
Cali, Cavasa	2.200	2.333	2.244		++	Montería (Córdoba)	1.100	1.350	1.192		+++
Cali, Santa Helena	2.000	2.467	2.233		-	Neiva, Surabastos	1.090	1.180	1.127		+
Manizales (Caldas)	3.250	3.250	3.250		-	Pamplona (Norte de Santander)	1.000	1.175	1.059		+++
Medellín, Central						Pereira, La 41	1.100	1.147	1.123		+++
Mayorista de Antioquia	2.200	2.333	2.267		n.d.	Pereira, Mercasa	1.135	1.180	1.165		++
Pasto (Nariño)	1.767	1.900	1.822		-	Rionegro (Antioquia)	1.125	1.276	1.217		+++
Popayán (Cauca)	2.000	2.030	2.015		-	San Gil (Santander)	1.125	1.167	1.146		+++
Tuluá (Valle del Cauca)	2.320	2.480	2.400		-	Sincelejo (Sucre)	1.200	1.200	1.200		+++
Berenjena						Socorro (Santander)	1.050	1.050	1.050		+++
Barranquilla, Barranquillita	375	375	375		=	Sogamoso (Boyacá)	1.100	1.100	1.100		+
Bogotá, D. C., Corabastos	2.800	2.800	2.800		-	Tunja (Boyacá)	887	1.000	951		+
Cali, Cavasa	1.750	1.800	1.775		-	Ubaté (Cundinamarca)	1.600	1.600	1.600		++
Cali, Santa Helena	2.500	2.500	2.500		=	Valledupar, Mercabastos	1.433	1.600	1.511		+++
Cartagena, Bazurto	1.119	1.181	1.150		--	Villavicencio, CAV	1.150	1.225	1.188		++
Cúcuta, Cenabastos	481	611	550		-	Cebolla cabezona blanca bogotana					
Manizales (Caldas)	2.000	2.000	2.000		=	Buenaventura (Valle del Cauca)	1.302	1.302	1.302		+
Medellín, Central						Cali, Cavasa	1.177	1.240	1.206		++
Mayorista de Antioquia	2.125	2.333	2.212		-	Cali, Santa Helena	1.160	1.177	1.168		+++
Montería (Córdoba)	844	1.000	896		+++	Palmira (Valle del Cauca)	1.250	1.250	1.250		+++
Pamplona (Norte de Santander)	267	300	278		---	Tuluá (Valle del Cauca)	1.278	1.278	1.278		+++
Sincelejo (Sucre)	969	1.250	1.125		++	Cebolla cabezona blanca ecuatoriana					
Brócoli						Ipiales (Nariño)	1.154	1.154	1.154		+++
Armenia, Mercar	1.600	1.600	1.600		--	Cebolla cabezona blanca importada					
Barranquilla, Barranquillita	5.000	5.000	5.000		=	Rionegro (Antioquia)	1.188	1.354	1.270		+++
Barranquilla, Granabastos	4.833	4.833	4.833		=	Cebolla cabezona blanca pastusa					
Bogotá, D. C., Corabastos	2.000	3.000	2.419		+	Buenaventura (Valle del Cauca)	1.208	1.208	1.208		++
Bucaramanga, Centroabastos	2.333	2.500	2.464		+	Cali, Cavasa	1.069	1.097	1.082		+
Cali, Cavasa	1.500	1.500	1.500		---	Palmira (Valle del Cauca)	1.153	1.153	1.153		n.d.
Cali, Santa Helena	1.567	1.750	1.658		--	Pasto (Nariño)	889	953	910		+++
Cartagena, Bazurto	5.000	5.000	5.000		--	Popayán (Cauca)	1.056	1.056	1.056		+++
Chiquinquirá (Boyacá)	1.200	1.200	1.200		+	Tuluá (Valle del Cauca)	1.264	1.264	1.264		+++
Cúcuta, Cenabastos	2.000	2.367	2.200		++	Cebolla cabezona roja					
Duitama (Boyacá)	1.150	1.150	1.150		+++	Ibagué, Plaza La 21	900	900	900		=
Ibagué, Plaza La 21	1.000	2.000	1.500		++	San Gil (Santander)	1.700	1.700	1.700		+
Manizales (Caldas)	2.267	2.489	2.378		+	Cebolla cabezona roja ecuatoriana					
Marinilla (Antioquia)	1.500	1.500	1.500		-	Ipiales (Nariño)	692	821	735		+
Medellín, Central						Cebolla cabezona roja importada					
Mayorista de Antioquia	1.750	1.875	1.837		+	Barranquilla, Barranquillita	1.111	1.111	1.111		-
Montería (Córdoba)	4.000	4.000	4.000		+	Bogotá, D. C., Corabastos	1.021	1.042	1.028		-
Neiva, Surabastos	2.650	3.600	3.283		++	Bucaramanga, Centroabastos	1.125	1.146	1.132		-
Palmira (Valle del Cauca)	861	972	917		-	Buenaventura (Valle del Cauca)	1.042	1.042	1.042		=
Pamplona (Norte de Santander)	1.600	1.600	1.600		-	Medellín, Central					
Pasto (Nariño)	833	1.000	922		-	Mayorista de Antioquia	1.021	1.146	1.121		+
Sogamoso (Boyacá)	1.000	1.000	1.000		=	Montería (Córdoba)	1.000	1.050	1.025		+
Tunja (Boyacá)	1.200	1.267	1.223		-	Tuluá (Valle del Cauca)	1.215	1.285	1.250		+
Ubaté (Cundinamarca)	1.350	1.350	1.350		-	Calabacín					
Villavicencio, CAV	2.400	2.600	2.533		-	Cali, Cavasa	1.500	1.500	1.500		=



**Cuadro 1. Mercados mayoristas. Precios de venta de verduras y hortalizas (continuación)
2013 (6 al 12 de julio)**

Productos y mercados	Pesos por kilogramo				Tendencia	Productos y mercados	Pesos por kilogramo				Tendencia
	Mínimo	Máximo	Medio				Mínimo	Máximo	Medio		
Cebolla cabezona roja ocañera						Cebolla puerro (continuación)					
Bucaramanga, Centroabastos	1.406	1.927	1.712	--		Medellín, Central					
Cúcuta, Cenabastos	1.667	2.292	1.875	--		Mayorista de Antioquia	1.625	1.833	1.708	+	
Neiva, Surabastos	1.020	1.120	1.067	-		Pamplona (Norte de Santander)	1.750	1.750	1.750	=	
Sincelejo (Sucre)	969	1.054	1.008	-		Cebollín chino					
Valledupar, Mercabastos	900	900	900	n.d.		Barranquilla, Barranquillita	1.000	2.000	1.667	---	
Valledupar, Mercado Nuevo	900	900	900	n.d.		Cartagena, Bazurto	4.000	4.000	4.000	=	
Cebolla cabezona roja peruana						Chócolo mazorca					
Barranquilla, Granabastos	1.100	1.111	1.107	-		Armenia, Mercar	400	400	400	+	
Cali, Cavasa	938	943	939	-		Armenia, Retiro	357	357	357	+	
Cartagena, Bazurto	1.339	1.348	1.342	-		Barranquilla, Barranquillita	243	392	342	---	
Cúcuta, Cenabastos	1.285	1.285	1.285	=		Bogotá, D. C., Corabastos	500	567	523	--	
Ipiales (Nariño)	745	766	752	+		Bucaramanga, Centroabastos	742	934	841	--	
Pamplona (Norte de Santander)	1.667	1.667	1.667	+		Buenaventura (Valle del Cauca)	536	536	536	-	
Pasto (Nariño)	813	865	832	+		Cali, Cavasa	414	429	423	--	
Sincelejo (Sucre)	1.000	1.000	1.000	=		Cali, Santa Helena	452	452	452	+	
Valledupar, Mercabastos	1.142	1.200	1.169	-		Cartagena, Bazurto	275	331	298	---	
Valledupar, Mercado Nuevo	1.200	1.200	1.200	-		Cartago (Valle del Cauca)	625	633	631	+	
Cebolla junca						Chiquinquirá (Boyacá)	430	500	465	-	
Armenia, Mercar	800	960	889	-		Cúcuta, Cenabastos	667	697	678	--	
Barranquilla, Granabastos	1.500	1.533	1.511	+		Duitama (Boyacá)	527	545	536	---	
Bucaramanga, Centroabastos	781	938	859	-		El Santuario (Antioquia)	719	719	719	-	
Cartagena, Bazurto	1.007	1.074	1.034	--		Ibagué, Plaza La 21	360	536	440	--	
Cartago (Valle del Cauca)	800	800	800	-		Ipiales (Nariño)	486	486	486	+	
Chiquinquirá (Boyacá)	875	875	875	-		Manizales (Caldas)	308	385	346	-	
Ipiales (Nariño)	1.383	1.500	1.450	+++		Marinilla (Antioquia)	478	522	500	+++	
La Ceja (Antioquia)	840	880	860	+		Medellín, Central					
Manizales (Caldas)	920	920	920	+		Mayorista de Antioquia	483	511	495	-	
Medellín, Central						Medellín, Coomerca	467	510	478	-	
Mayorista de Antioquia	1.027	1.433	1.187	++		Montería (Córdoba)	500	567	544	-	
Medellín, Coomerca	1.300	1.650	1.437	+		Neiva, Surabastos	448	448	448	=	
Montería (Córdoba)	1.271	1.542	1.451	--		Pamplona (Norte de Santander)	364	500	422	--	
Pereira, La 41	711	711	711	-		Pasto (Nariño)	429	433	430	+	
Pereira, La Bella	800	800	800	=		Pereira, La 41	413	413	413	--	
Pereira, Mercasa	667	667	667	-		Peñol (Antioquia)	431	442	437	+	
Rionegro (Antioquia)	833	1.222	983	+		Popayán (Cauca)	329	343	336	-	
Sincelejo (Sucre)	750	950	850	---		Rionegro (Antioquia)	343	714	465	+	
Sonsón (Antioquia)	700	700	700	-		San Gil (Santander)	531	656	594	--	
Ubaté (Cundinamarca)	880	880	880	+		San Vicente (Antioquia)	429	429	429	+	
Valledupar, Mercabastos	1.167	1.167	1.167	+		Sincelejo (Sucre)	390	400	397	-	
Villavicencio, CAV	1.120	1.261	1.208	-		Socorro (Santander)	475	513	494	-	
Cebolla junca Aquitania						Sogamoso (Boyacá)	700	700	700	++	
Barranquilla, Barranquillita	1.267	1.267	1.267	--		Sonsón (Antioquia)	350	350	350	++	
Bogotá, D. C., Corabastos	889	1.148	978	-		Tuluá (Valle del Cauca)	557	557	557	-	
Bucaramanga, Centroabastos	688	938	802	-		Tunja (Boyacá)	560	613	584	-	
Buenaventura (Valle del Cauca)	1.375	1.375	1.375	-		Ubaté (Cundinamarca)	350	350	350	---	
Cali, Cavasa	770	948	859	--		Valledupar, Mercabastos	1.067	1.200	1.156	+	
Cali, Santa Helena	756	800	778	--		Villavicencio, CAV	675	800	742	--	
Duitama (Boyacá)	550	550	550	+		Cidra					
Ibagué, Plaza La 21	1.200	1.400	1.310	-		Bogotá, D. C., Corabastos	533	533	533	++	
Neiva, Surabastos	427	480	462	-		Ibagué, Plaza La 21	480	480	480	n.d.	
San Gil (Santander)	2.107	2.160	2.133	+		La Ceja (Antioquia)	400	400	400	=	
Sogamoso (Boyacá)	633	633	633	++		Marinilla (Antioquia)	263	263	263	-	
Tuluá (Valle del Cauca)	1.225	1.225	1.225	++		Medellín, Central					
Tunja (Boyacá)	517	600	547	-		Mayorista de Antioquia	525	550	531	+	
Cebolla junca Berlín						Peñol (Antioquia)	230	240	235	-	
Barranquilla, Barranquillita	1.400	1.400	1.400	-		San Vicente (Antioquia)	225	225	225	=	
Cúcuta, Cenabastos	781	990	849	-		Villavicencio, CAV	800	800	800	=	
Pamplona (Norte de Santander)	742	781	766	-		Cilantro					
Valledupar, Mercabastos	1.167	1.333	1.250	+		Armenia, Mercar	1.200	1.550	1.428	-	
Cebolla junca Tenerife						Barranquilla, Barranquillita	2.500	5.500	3.500	+++	
Cali, Cavasa	763	1.075	913	--		Bogotá, D. C., Corabastos	700	2.067	1.340	+++	
Cali, Santa Helena	767	833	800	---		Bucaramanga, Centroabastos	4.000	5.000	4.563	+++	
Palmira (Valle del Cauca)	700	711	706	---		Buenaventura (Valle del Cauca)	1.875	1.875	1.875	=	
Cebolla junca pastusa						Cali, Cavasa	1.125	1.250	1.203	+++	
Cali, Santa Helena	800	800	800	--		Cali, Santa Helena	817	883	850	-	
Palmira (Valle del Cauca)	646	646	646	--		Cartagena, Bazurto	1.575	2.550	1.925	++	
Pasto (Nariño)	822	867	844	+		Cartago (Valle del Cauca)	2.667	2.667	2.667	-	
Popayán (Cauca)	1.126	1.141	1.133	+		Chiquinquirá (Boyacá)	1.125	1.875	1.500	++	
Cebolla puerro						Cúcuta, Cenabastos	4.000	4.000	4.000	+	
Bogotá, D. C., Corabastos	2.000	2.000	2.000	=		Duitama (Boyacá)	3.333	3.333	3.333	+++	
Cali, Cavasa	2.000	2.000	2.000	=		Ibagué, Plaza La 21	700	750	725	+++	
Cali, Santa Helena	2.250	2.375	2.313	+		Ipiales (Nariño)	1.000	1.667	1.322	---	
Cúcuta, Cenabastos	1.917	1.917	1.917	+		La Ceja (Antioquia)	2.000	2.167	2.083	+	
						Manizales (Caldas)	2.533	2.600	2.567	--	
						Marinilla (Antioquia)	763	763	763	---	

Cuadro 1. Mercados mayoristas. Precios de venta de verduras y hortalizas (continuación)
2013 (6 al 12 de julio)

Productos y mercados	Pesos por kilogramo				Tenden- cia	Productos y mercados	Pesos por kilogramo				Tenden- cia
	Mínimo	Máximo	Medio	Precios			Mínimo	Máximo	Medio	Precios	
Cilantro (continuación)						Espinaca (continuación)					
Medellín, Central						San Gil (Santander)	1.000	1.000	1.000	=	
Mayorista de Antioquia	500	1.500	911	++		Sogamoso (Boyacá)	2.750	2.750	2.750	-	
Medellín, Coomerca	500	1.500	972	-		Tunja (Boyacá)	1.600	1.600	1.600	--	
Montería (Córdoba)	1.625	3.000	2.542	---		Ubaté (Cundinamarca)	1.176	1.176	1.176	-	
Neiva, Surabastos	667	1.333	1.111	---		Villavicencio, CAV	1.100	1.100	1.100	-	
Palmira (Valle del Cauca)	750	1.000	875	=		Frijol verde bolo					
Pamplona (Norte de Santander)	1.950	3.000	2.350	+++		Cúcuta, Cenabastos	1.500	1.725	1.656	+	
Pasto (Nariño)	2.833	3.167	2.944	-		Pamplona (Norte de Santander)	1.225	1.533	1.411	--	
Pereira, La 41	1.000	1.500	1.250	+++		Frijol verde cargamanto					
Pereira, Mercasa	1.000	1.125	1.063	=		Bogotá, D. C., Corabastos	1.400	1.600	1.520	---	
Popayán (Cauca)	1.000	1.000	1.000	=		Cali, Cavasa	1.200	1.200	1.200	-	
Rionegro (Antioquia)	1.125	1.550	1.288	---		Cali, Santa Helena	1.200	1.400	1.300	--	
San Gil (Santander)	4.000	4.000	4.000	=		Carmen de Viboral, (Antioquia)	1.050	1.050	1.050	=	
Sincelejo (Sucre)	1.500	4.000	2.389	---		El Santuario (Antioquia)	1.063	1.100	1.079	-	
Socorro (Santander)	4.000	4.000	4.000	=		La Ceja (Antioquia)	1.300	1.325	1.313	-	
Sogamoso (Boyacá)	4.000	4.000	4.000	+++		Marinilla (Antioquia)	1.028	1.105	1.066	-	
Tuluá (Valle del Cauca)	1.400	1.400	1.400	=		Medellín, Central					
Tunja (Boyacá)	1.833	2.917	2.350	+++		Mayorista de Antioquia	1.000	1.200	1.140	+	
Ubaté (Cundinamarca)	2.500	2.500	2.500	=		Medellín, Coomerca	1.175	1.275	1.228	-	
Valledupar, Mercabastos	2.000	2.000	2.000	=		Pasto (Nariño)	1.400	1.493	1.442	-	
Valledupar, Mercado Nuevo	1.500	2.000	1.833	=		Peñol (Antioquia)	1.177	1.188	1.183	+	
Villavicencio, CAV	1.475	2.000	1.821	+++		Popayán (Cauca)	1.120	1.140	1.130	---	
Coles						Rionegro (Antioquia)	1.175	1.300	1.248	-	
Barranquilla, Barranquillita	2.000	2.000	2.000	=		San Vicente (Antioquia)	1.058	1.058	1.058	-	
Bogotá, D. C., Corabastos	1.200	1.200	1.200	+		Sogamoso (Boyacá)	1.400	1.400	1.400	--	
Medellín, Central						Sonsón (Antioquia)	963	963	963	+	
Mayorista de Antioquia	825	867	847	-		Tuluá (Valle del Cauca)	1.413	1.440	1.427	+	
Medellín, Coomerca	700	933	774	++		Tunja (Boyacá)	1.033	1.550	1.157	---	
Coliflor						Villavicencio, CAV	1.500	1.750	1.604	--	
Armenia, Mercar	2.556	2.815	2.685	-		Frijol verde en vaina					
Barranquilla, Barranquillita	4.750	5.000	4.917	-		Armenia, Mercar	1.440	1.547	1.493	-	
Barranquilla, Granabastos	4.667	4.833	4.750	-		Barranquilla, Barranquillita	4.750	4.750	4.750	=	
Bogotá, D. C., Corabastos	933	1.500	1.270	---		Barranquilla, Granabastos	4.833	4.833	4.833	=	
Bucaramanga, Centroabastos	2.625	2.750	2.688	-		Bucaramanga, Centroabastos	1.200	1.250	1.227	-	
Cali, Cavasa	1.500	1.500	1.500	---		Buenaventura (Valle del Cauca)	1.600	1.600	1.600	=	
Cali, Santa Helena	1.567	1.750	1.658	--		Cartago (Valle del Cauca)	1.533	1.567	1.544	+	
Cartagena, Bazurto	5.000	5.000	5.000	=		Chiquinquirá (Boyacá)	1.050	1.150	1.100	--	
Cartago (Valle del Cauca)	1.947	1.973	1.964	-		Cúcuta, Cenabastos	1.067	1.267	1.202	+	
Chiquinquirá (Boyacá)	1.350	1.400	1.375	+++		Duitama (Boyacá)	1.000	1.000	1.000	--	
Cúcuta, Cenabastos	2.000	2.367	2.242	++		Ibagué, Plaza La 21	987	1.173	1.107	-	
Duitama (Boyacá)	1.150	1.200	1.175	+++		Ipiales (Nariño)	909	970	929	--	
Ipiales (Nariño)	750	917	840	-		Manizales (Caldas)	1.833	1.875	1.854	-	
Manizales (Caldas)	2.333	2.333	2.333	+		Montería (Córdoba)	1.533	1.767	1.689	-	
Marinilla (Antioquia)	1.250	1.250	1.250	+		Neiva, Surabastos	1.800	1.880	1.840	+	
Medellín, Central						Pamplona (Norte de Santander)	817	1.042	919	-	
Mayorista de Antioquia	2.125	2.375	2.243	++		Pereira, La 41	1.375	1.425	1.400	-	
Montería (Córdoba)	4.000	4.000	4.000	+		Pereira, Mercasa	1.400	1.633	1.471	+	
Neiva, Surabastos	2.000	2.350	2.175	-		San Gil (Santander)	949	1.163	1.056	-	
Palmira (Valle del Cauca)	1.200	1.333	1.267	-		Sincelejo (Sucre)	1.725	1.850	1.800	+	
Pamplona (Norte de Santander)	1.333	1.333	1.333	--		Socorro (Santander)	678	846	762	-	
Pasto (Nariño)	867	1.000	956	-		Tunja (Boyacá)	633	967	730	---	
Pereira, La 41	1.833	2.042	1.938	-		Ubaté (Cundinamarca)	950	950	950	---	
Pereira, Mercasa	1.833	1.917	1.875	-		Haba verde					
Sogamoso (Boyacá)	1.100	1.100	1.100	=		Bogotá, D. C., Corabastos	1.233	1.600	1.455	--	
Tunja (Boyacá)	1.450	1.550	1.520	-		Cúcuta, Cenabastos	1.500	1.500	1.500	=	
Ubaté (Cundinamarca)	1.350	1.350	1.350	-		Duitama (Boyacá)	1.150	1.150	1.150	++	
Villavicencio, CAV	1.700	1.900	1.817	--		Ipiales (Nariño)	775	875	825	+++	
Espinaca						Pamplona (Norte de Santander)	1.000	1.158	1.063	+	
Armenia, Mercar	1.704	1.778	1.741	--		Sogamoso (Boyacá)	850	850	850	=	
Barranquilla, Barranquillita	4.750	4.750	4.750	+		Tunja (Boyacá)	800	800	800	=	
Barranquilla, Granabastos	4.833	4.833	4.833	+		Ubaté (Cundinamarca)	938	938	938	-	
Bogotá, D. C., Corabastos	567	800	653	-		Habichuela					
Bucaramanga, Centroabastos	2.000	2.000	2.000	=		Armenia, Mercar	960	1.120	1.049	++	
Cali, Cavasa	1.500	1.500	1.500	=		Barranquilla, Barranquillita	1.225	1.500	1.408	+++	
Cartagena, Bazurto	5.500	5.500	5.500	-		Barranquilla, Granabastos	1.413	1.588	1.517	+++	
Chiquinquirá (Boyacá)	1.250	1.500	1.375	-		Bogotá, D. C., Corabastos	1.120	1.600	1.276	-	
Duitama (Boyacá)	2.667	2.667	2.667	--		Bucaramanga, Centroabastos	750	1.250	911	+++	
Ibagué, Plaza La 21	1.111	1.222	1.139	-		Buenaventura (Valle del Cauca)	1.280	1.280	1.280	-	
Ipiales (Nariño)	700	700	700	=		Cali, Cavasa	1.000	1.060	1.023	-	
Manizales (Caldas)	3.000	3.000	3.000	=		Cali, Santa Helena	960	1.027	993	++	
Marinilla (Antioquia)	723	723	723	+++		Cartagena, Bazurto	1.325	1.638	1.471	+++	
Medellín, Central						Cartago (Valle del Cauca)	1.067	1.253	1.147	-	
Mayorista de Antioquia	1.125	1.333	1.233	-		Chiquinquirá (Boyacá)	981	1.204	1.093	++	
Medellín, Coomerca	1.000	1.500	1.315	--		Cúcuta, Cenabastos	1.250	1.750	1.500	+++	
Neiva, Surabastos	1.706	2.353	1.951	-		Duitama (Boyacá)	1.000	1.000	1.000	--	
Pamplona (Norte de Santander)	1.600	1.600	1.600	=							
Pasto (Nariño)	1.583	1.650	1.619	++							

**Cuadro 1. Mercados mayoristas. Precios de venta de verduras y hortalizas (continuación)
2013 (6 al 12 de julio)**

Productos y mercados	Pesos por kilogramo				Tenden- cia	Productos y mercados	Pesos por kilogramo				Tenden- cia
	Mínimo	Máximo	Medio				Mínimo	Máximo	Medio		
Habichuela (continuación)						Lechuga crespa verde (continuación)					
El Santuario (Antioquia)	1.025	1.375	1.192	++		Neiva, Surabastos	1.200	1.200	1.200	=	
Ibagué, Plaza La 21	720	1.173	913	-		Villavicencio, CAV	4.800	5.200	4.933	+	
Ipiales (Nariño)	1.500	2.000	1.667	+++		Pepino cohombro					
La Ceja (Antioquia)	1.367	1.400	1.383	++		Armenia, Mercar	733	767	744	++	
Manizales (Caldas)	1.180	1.220	1.200	-		Barranquilla, Barranquillita	750	750	750	=	
Marinilla (Antioquia)	1.250	1.273	1.262	+++		Barranquilla, Granabastos	800	813	808	+	
Medellín, Central						Bogotá, D. C., Corabastos	1.000	1.000	1.000	=	
Mayorista de Antioquia	1.000	1.500	1.300	+++		Bucaramanga, Centroabastos	340	460	386	--	
Medellín, Coomerca	1.250	2.000	1.595	++		Buenaventura (Valle del Cauca)	850	850	850	-	
Montería (Córdoba)	1.575	1.675	1.608	++		Cali, Cavasa	508	600	565	+	
Neiva, Surabastos	1.200	1.600	1.413	-		Cali, Santa Helena	658	689	674	+++	
Palmira (Valle del Cauca)	1.000	1.000	1.000	=		Cartagena, Bazurto	750	792	778	-	
Pamplona (Norte de Santander)	1.250	1.292	1.255	+		Cartago (Valle del Cauca)	633	700	661	+	
Pasto (Nariño)	1.450	2.200	1.928	+++		Cúcuta, Cenabastos	500	567	542	+	
Pereira, La 41	980	1.020	1.000	--		Duitama (Boyacá)	490	490	490	-	
Pereira, Mercasa	1.020	1.180	1.085	-		El Santuario (Antioquia)	375	475	408	=	
Popayán (Cauca)	1.020	1.240	1.130	-		Ibagué, Plaza La 21	600	680	650	-	
Rionegro (Antioquia)	1.275	1.450	1.354	+++		Ipiales (Nariño)	1.333	1.333	1.333	++	
San Gil (Santander)	649	678	663	+		La Ceja (Antioquia)	667	700	683	-	
Sincelejo (Sucre)	1.500	1.575	1.550	++		Manizales (Caldas)	800	800	800	-	
Socorro (Santander)	562	749	656	+++		Marinilla (Antioquia)	373	373	373	---	
Sogamoso (Boyacá)	1.500	1.500	1.500	+		Medellín, Central					
Sonsón (Antioquia)	663	663	663	=		Mayorista de Antioquia	625	633	630	-	
Tuluá (Valle del Cauca)	1.040	1.240	1.140	-		Medellín, Coomerca	633	675	649	-	
Tunja (Boyacá)	1.133	1.160	1.144	-		Montería (Córdoba)	600	800	733	+	
Ubaté (Cundinamarca)	1.200	1.200	1.200	--		Neiva, Surabastos	385	615	462	-	
Valledupar, Mercabastos	1.250	1.625	1.417	++		Palmira (Valle del Cauca)	667	700	683	+++	
Villavicencio, CAV	1.120	1.680	1.363	+++		Pamplona (Norte de Santander)	750	800	783	++	
Habichuela larga						Pasto (Nariño)	1.333	1.500	1.411	+	
Barranquilla, Barranquillita	2.000	2.000	2.000	---		Pereira, La 41	675	675	675	+	
Montería (Córdoba)	2.000	2.000	2.000	---		Pereira, Mercasa	625	667	642	++	
Lechuga Batavia						Popayán (Cauca)	538	538	538	=	
Armenia, Mercar	1.519	1.667	1.593	-		Rionegro (Antioquia)	425	700	563	+	
Barranquilla, Barranquillita	1.150	1.150	1.150	=		San Gil (Santander)	360	400	380	-	
Barranquilla, Granabastos	1.000	1.025	1.017	-		Sincelejo (Sucre)	483	538	507	-	
Bogotá, D. C., Corabastos	436	479	462	-		Socorro (Santander)	330	400	365	-	
Bucaramanga, Centroabastos	917	1.000	972	-		Sogamoso (Boyacá)	600	600	600	=	
Buenaventura (Valle del Cauca)	1.050	1.050	1.050	---		Sonsón (Antioquia)	750	750	750	=	
Cali, Cavasa	423	615	538	--		Tuluá (Valle del Cauca)	767	767	767	=	
Cali, Santa Helena	577	641	609	--		Tunja (Boyacá)	540	580	550	+	
Cartagena, Bazurto	1.017	1.083	1.050	-		Valledupar, Mercabastos	400	600	467	---	
Cartago (Valle del Cauca)	1.040	1.067	1.058	-		Villavicencio, CAV	650	650	650	=	
Chiquinquirá (Boyacá)	900	1.100	1.000	++		Pepino de rellenar					
Cúcuta, Cenabastos	778	806	799	+		Bogotá, D. C., Corabastos	697	817	769	---	
Duitama (Boyacá)	900	950	925	-		Cali, Cavasa	1.500	1.500	1.500	=	
Ibagué, Plaza La 21	667	880	747	-		Chiquinquirá (Boyacá)	500	600	550	---	
Manizales (Caldas)	1.275	1.275	1.275	=		Duitama (Boyacá)	800	800	800	-	
Marinilla (Antioquia)	448	448	448	-		Ibagué, Plaza La 21	695	956	845	+	
Medellín, Central						Neiva, Surabastos	1.240	1.280	1.267	-	
Mayorista de Antioquia	592	817	643	---		San Gil (Santander)	840	1.200	1.020	++	
Medellín, Coomerca	692	767	716	-		Sogamoso (Boyacá)	700	700	700	-	
Montería (Córdoba)	1.000	1.000	1.000	+		Tunja (Boyacá)	444	689	538	---	
Neiva, Surabastos	1.040	1.040	1.040	-		Ubaté (Cundinamarca)	1.000	1.000	1.000	=	
Palmira (Valle del Cauca)	641	692	667	--		Villavicencio, CAV	1.100	1.275	1.146	--	
Pamplona (Norte de Santander)	833	833	833	=		Perejil					
Pasto (Nariño)	538	641	607	-		Armenia, Mercar	3.333	3.875	3.604	+	
Pereira, La 41	1.000	1.083	1.042	-		Bogotá, D. C., Corabastos	2.333	2.667	2.433	--	
Pereira, Mercasa	1.063	1.083	1.078	-		Bucaramanga, Centroabastos	3.667	4.000	3.917	+	
Popayán (Cauca)	583	583	583	---		Chiquinquirá (Boyacá)	1.500	1.500	1.500	=	
Rionegro (Antioquia)	630	750	663	-		Duitama (Boyacá)	2.000	2.000	2.000	---	
San Gil (Santander)	1.280	1.280	1.280	+		Ibagué, Plaza La 21	2.500	3.500	3.167	++	
Sincelejo (Sucre)	825	850	838	-		Ipiales (Nariño)	1.750	1.875	1.819	-	
Sogamoso (Boyacá)	1.100	1.100	1.100	-		Manizales (Caldas)	3.600	3.600	3.600	=	
Tuluá (Valle del Cauca)	769	923	846	-		Medellín, Central					
Tunja (Boyacá)	800	833	807	-		Mayorista de Antioquia	4.625	4.875	4.785	++	
Ubaté (Cundinamarca)	1.000	1.000	1.000	=		Montería (Córdoba)	4.000	8.000	5.333	+++	
Valledupar, Mercabastos	1.200	1.400	1.267	-		Neiva, Surabastos	3.667	3.833	3.750	+	
Villavicencio, CAV	900	1.000	933	--		Pamplona (Norte de Santander)	2.000	2.000	2.000	=	
Lechuga crespa morada						Pasto (Nariño)	2.083	2.167	2.139	+	
Bogotá, D. C., Corabastos	2.667	2.667	2.667	-		San Gil (Santander)	3.000	3.000	3.000	+++	
Medellín, Central						Sogamoso (Boyacá)	2.333	2.333	2.333	+	
Mayorista de Antioquia	1.500	1.500	1.500	=		Tunja (Boyacá)	2.167	2.500	2.433	+	
Lechuga crespa verde						Pimentón					
Bogotá, D. C., Corabastos	2.333	3.000	2.694	+		Armenia, Mercar	1.500	1.533	1.522	+	
Medellín, Central						Barranquilla, Barranquillita	1.417	1.583	1.528	-	
Mayorista de Antioquia	1.000	1.000	1.000	=							

**Cuadro 1. Mercados mayoristas. Precios de venta de verduras y hortalizas (continuación)
2013 (6 al 12 de julio)**

Productos y mercados	Pesos por kilogramo				Tenden- cia	Productos y mercados	Pesos por kilogramo				Tenden- cia
	Mínimo	Máximo	Medio	Precios			Mínimo	Máximo	Medio	Precios	
Pimentón (continuación)						Remolacha antioqueña					
Barranquilla, Granabastos	1.458	1.521	1.500		+	Sincelejo (Sucre)	825	825	825		=
Bogotá, D. C., Corabastos	2.467	2.567	2.507		+	Remolacha bogotana					
Bucaramanga, Centroabastos	1.417	1.808	1.667		-	Cali, Cavasa	458	596	532		--
Buenaventura (Valle del Cauca)	1.214	1.214	1.214		--	Cali, Santa Helena	538	561	549		+
Cali, Cavasa	1.175	1.250	1.213		-	Cartago (Valle del Cauca)	833	867	844		++
Cali, Santa Helena	1.025	1.233	1.129		+	Palmira (Valle del Cauca)	617	633	625		+++
Cartagena, Bazurto	1.813	1.896	1.854		-	Tuluá (Valle del Cauca)	556	767	661		-
Cartago (Valle del Cauca)	1.333	1.433	1.378		+++	Remolacha regional					
Cúcuta, Cenabastos	1.292	1.625	1.459		-	Cúcuta, Cenabastos	525	575	560		-
Duitama (Boyacá)	1.600	1.600	1.600		=	Marinilla (Antioquia)	423	423	423		+
El Santuario (Antioquia)	475	763	596		+++	Pamplona (Norte de Santander)	425	550	511		+
Ibagué, Plaza La 21	1.760	1.800	1.790		-	Repollo blanco					
Ipiales (Nariño)	1.600	1.800	1.667		++	Armenia, Mercar	562	587	570		-
La Ceja (Antioquia)	1.067	1.233	1.150		+	Barranquilla, Barranquillita	621	700	667		-
Manizales (Caldas)	1.900	1.900	1.900		=	Barranquilla, Granabastos	693	714	705		-
Marinilla (Antioquia)	508	518	513		+++	Bucaramanga, Centroabastos	747	763	759		-
Medellín, Central						Buenaventura (Valle del Cauca)	550	550	550		--
Mayorista de Antioquia	833	975	900		-	Carmen de Viboral, (Antioquia)	214	214	214		+++
Medellín, Coomerca	600	725	641		+	Cartagena, Bazurto	581	581	581		-
Montería (Córdoba)	1.600	1.600	1.600		-	Cartago (Valle del Cauca)	487	493	489		+
Neiva, Surabastos	857	1.143	1.048		-	Chiquinquirá (Boyacá)	430	490	460		-
Pasto (Nariño)	1.400	1.667	1.489		+	El Santuario (Antioquia)	210	219	216		-
Pereira, La 41	1.350	1.550	1.450		=	Ibagué, Plaza La 21	600	660	615		-
Pereira, Mercasa	1.325	1.375	1.360		-	La Ceja (Antioquia)	293	333	313		-
Peñol (Antioquia)	349	463	402		+	Manizales (Caldas)	694	706	700		+
Popayán (Cauca)	1.714	1.714	1.714		+	Marinilla (Antioquia)	204	204	204		--
Rionegro (Antioquia)	575	775	682		+	Medellín, Central					
Sincelejo (Sucre)	1.650	1.725	1.692		++	Mayorista de Antioquia	221	236	224		-
Socorro (Santander)	714	857	786		--	Medellín, Coomerca	231	273	251		++
Sogamoso (Boyacá)	1.167	1.167	1.167		=	Montería (Córdoba)	267	338	314		-
Sonsón (Antioquia)	863	863	863		-	Neiva, Surabastos	493	573	540		-
Tuluá (Valle del Cauca)	1.267	1.267	1.267		++	Pasto (Nariño)	272	308	292		-
Tunja (Boyacá)	1.357	1.429	1.386		+	Pereira, La 41	580	601	590		+
Valledupar, Mercabastos	1.667	1.667	1.667		++	Pereira, Mercasa	586	586	586		-
Valledupar, Mercado Nuevo	1.667	1.667	1.667		++	Popayán (Cauca)	480	500	490		+
Villavicencio, CAV	1.208	1.333	1.264		-	Sincelejo (Sucre)	370	380	377		+
Pimentón verde						Sonsón (Antioquia)	141	141	141		++
Bogotá, D. C., Corabastos	2.800	3.000	2.907		+	Valledupar, Mercabastos	714	857	762		-
Bucaramanga, Centroabastos	1.000	1.077	1.048		++	Villavicencio, CAV	600	680	627		--
Cartagena, Bazurto	2.200	2.300	2.267		-	Repollo blanco bogotano					
Rábano rojo						Bucaramanga, Centroabastos	640	640	640		=
Armenia, Mercar	2.000	2.083	2.042		-	Medellín, Central					
Barranquilla, Barranquillita	5.000	5.000	5.000		--	Mayorista de Antioquia	386	457	436		-
Bogotá, D. C., Corabastos	1.074	1.319	1.153		+	Repollo blanco valluno					
Bucaramanga, Centroabastos	3.000	3.000	3.000		-	Cali, Cavasa	433	442	440		-
Cali, Cavasa	2.250	2.500	2.375		=	Cali, Santa Helena	478	500	489		-
Cartagena, Bazurto	4.000	4.750	4.500		=	Palmira (Valle del Cauca)	467	483	475		-
Manizales (Caldas)	2.750	2.750	2.750		=	Tuluá (Valle del Cauca)	489	489	489		+
Medellín, Central						Repollo morado					
Mayorista de Antioquia	1.075	1.150	1.100		-	Bogotá, D. C., Corabastos	286	429	339		+
Neiva, Surabastos	3.500	4.000	3.833		=	Bucaramanga, Centroabastos	770	807	787		-
Pamplona (Norte de Santander)	2.000	2.000	2.000		=	Cali, Cavasa	467	483	479		-
Pasto (Nariño)	1.625	1.833	1.708		-	Cali, Santa Helena	588	625	606		-
Remolacha						Cúcuta, Cenabastos	981	981	981		=
Armenia, Mercar	507	539	524		+	El Santuario (Antioquia)	123	123	123		-
Barranquilla, Barranquillita	625	708	681		+	Medellín, Central					
Barranquilla, Granabastos	696	713	704		+	Mayorista de Antioquia	225	242	231		-
Bogotá, D. C., Corabastos	333	461	392		--	Pamplona (Norte de Santander)	778	778	778		=
Bucaramanga, Centroabastos	733	767	750		-	Pasto (Nariño)	483	542	514		+
Buenaventura (Valle del Cauca)	1.100	1.100	1.100		=	Repollo morado antioqueño					
Cartagena, Bazurto	622	667	652		=	Buenaventura (Valle del Cauca)	500	500	500		=
Chiquinquirá (Boyacá)	650	650	650		=	Cali, Cavasa	500	511	506		+
El Santuario (Antioquia)	463	475	467		++	Repollo verde regional					
Ibagué, Plaza La 21	720	800	780		-	Bogotá, D. C., Corabastos	357	452	427		--
La Ceja (Antioquia)	800	800	800		+	Cúcuta, Cenabastos	533	567	550		+
Manizales (Caldas)	758	758	758		+++	Duitama (Boyacá)	490	490	490		--
Medellín, Central						Ipiales (Nariño)	260	350	303		++
Mayorista de Antioquia	400	400	400		=	Manizales (Caldas)	710	710	710		-
Medellín, Coomerca	650	775	708		+	Pamplona (Norte de Santander)	400	467	425		+++
Montería (Córdoba)	767	775	769		-	San Gil (Santander)	667	752	709		+
Neiva, Surabastos	528	624	569		--	Sogamoso (Boyacá)	500	500	500		--
Rionegro (Antioquia)	527	675	613		-	Tunja (Boyacá)	464	480	477		=
San Gil (Santander)	613	748	681		-						
Sogamoso (Boyacá)	620	620	620		+						
Tunja (Boyacá)	427	567	472		--						
Valledupar, Mercabastos	792	833	819		+						
Villavicencio, CAV	750	800	767		-						

**Cuadro 1. Mercados mayoristas. Precios de venta de verduras y hortalizas (conclusión)
2013 (6 al 12 de julio)**

Productos y mercados	Pesos por kilogramo				Tenden- cia	Productos y mercados	Pesos por kilogramo				Tenden- cia			
	Mínimo	Máximo	Medio				Mínimo	Máximo	Medio					
Tomate chonto						Tomate Riogrande (continuación)								
Armenia, Mercar	1.950	2.100	2.017	+++	Duitama (Boyacá)	960	980	970	-	Barranquilla, Barranquillita	1.360	1.900	1.667	+++
Bogotá, D. C., Corabastos	1.758	2.030	1.883	+++	Montería (Córdoba)	1.380	2.067	1.718	+++	Barranquilla, Granabastos	1.614	1.955	1.841	+++
Cartago (Valle del Cauca)	2.233	2.400	2.333	+++	Pamplona (Norte de Santander)	1.705	1.818	1.754	+++	Cartagena, Bazurto	1.852	2.114	2.023	+++
Chiquinquirá (Boyacá)	1.500	1.700	1.600	+++	San Gil (Santander)	1.000	1.400	1.200	+++	Tomate Riogrande bumangués				
Ibagué, Plaza La 21	1.693	1.950	1.816	+++	Socorro (Santander)	820	1.000	910	++	Barranquilla, Barranquillita	1.614	1.955	1.841	+++
Manizales (Caldas)	2.000	2.068	2.034	+++	Sogamoso (Boyacá)	1.477	1.477	1.477	+++	Cartagena, Bazurto	1.852	2.114	2.023	+++
Pereira, La 41	2.167	2.433	2.300	+++	Valledupar, Mercabastos	1.083	1.500	1.250	+	Tomate Riogrande ocañero				
Pereira, Mercasa	1.933	2.167	2.033	+++	Valledupar, Mercado Nuevo	1.167	1.500	1.278	+	Barranquilla, Barranquillita	1.000	1.900	1.500	+++
Peñol (Antioquia)	1.563	1.700	1.654	+++						Barranquilla, Granabastos	1.725	2.238	2.058	+++
Santa Bárbara (Antioquia)	1.252	1.275	1.264	+++						Cartagena, Bazurto	1.331	1.806	1.609	+++
Sincelejo (Sucre)	1.500	1.500	1.500	+++						Zanahoria				
Tunja (Boyacá)	1.591	1.818	1.697	+++						Armenia, Mercar	692	717	708	+
Ubaté (Cundinamarca)	2.075	2.075	2.075	n.d.						Bogotá, D. C., Corabastos	822	1.000	893	+
Valledupar, Mercabastos	1.200	2.000	1.600	n.d.						Bucaramanga, Centroabastos	833	917	858	+
Tomate chonto antioqueño										Buenaventura (Valle del Cauca)	575	575	575	-
El Santuario (Antioquia)	1.563	1.575	1.571	+						Cali, Cavasa	450	500	465	-
La Ceja (Antioquia)	2.000	2.067	2.033	+++						Cali, Santa Helena	591	697	644	++
Marinilla (Antioquia)	1.575	1.663	1.619	++						Cartago (Valle del Cauca)	989	1.028	1.004	++
Medellín, Central										Chiquinquirá (Boyacá)	600	850	725	++
Mayorista de Antioquia	2.150	2.500	2.236	+++						Cúcuta, Cenabastos	633	767	701	-
Medellín, Coomerca	1.800	2.575	2.188	+++						Duitama (Boyacá)	900	950	925	+
Montería (Córdoba)	1.800	1.800	1.800	+++						Ibagué, Plaza La 21	896	1.080	978	+
Peñol (Antioquia)	1.363	1.600	1.496	+++						Ipiales (Nariño)	333	400	372	+
Rionegro (Antioquia)	1.399	1.988	1.693	+++						Manizales (Caldas)	927	927	927	++
Sonsón (Antioquia)	1.467	1.467	1.467	+++						Neiva, Surabastos	800	900	847	+++
Yarumal (Antioquia)	1.200	1.200	1.200	++						Palmira (Valle del Cauca)	509	521	515	++
Tomate chonto valluno										Pamplona (Norte de Santander)	550	600	581	-
Buenaventura (Valle del Cauca)	2.300	2.450	2.375	+++						Pasto (Nariño)	279	322	298	+
Cali, Cavasa	2.125	2.525	2.325	+++						Popayán (Cauca)	728	728	728	n.d.
Cali, Santa Helena	1.975	2.325	2.150	+++						San Gil (Santander)	875	887	881	-
Medellín, Central										Sincelejo (Sucre)	438	500	479	++
Mayorista de Antioquia	2.150	2.500	2.236	+++						Sogamoso (Boyacá)	792	792	792	=
Palmira (Valle del Cauca)	1.825	2.500	2.163	+++						Sonsón (Antioquia)	293	293	293	+++
Tuluá (Valle del Cauca)	2.100	2.375	2.238	+++						Tuluá (Valle del Cauca)	611	611	611	--
Tomate larga vida										Tunja (Boyacá)	700	783	750	++
Bogotá, D. C., Corabastos	1.500	1.967	1.810	+++						Ubaté (Cundinamarca)	530	530	530	n.d.
Buenaventura (Valle del Cauca)	2.100	2.100	2.100	n.d.						Valledupar, Mercabastos	1.000	1.028	1.009	+++
Cali, Cavasa	1.800	1.875	1.838	++						Villavicencio, CAV	780	900	830	+
Cali, Santa Helena	1.500	1.750	1.625	++						Zanahoria bogotana				
Chiquinquirá (Boyacá)	1.160	1.400	1.280	+++						Barranquilla, Barranquillita	792	792	792	=
Medellín, Central										Barranquilla, Granabastos	917	921	918	++
Mayorista de Antioquia	2.333	2.500	2.397	+++						Buenaventura (Valle del Cauca)	875	875	875	-
Neiva, Surabastos	1.800	2.000	1.867	+++						Cali, Cavasa	833	958	891	+
Pasto (Nariño)	1.300	1.900	1.589	+++						Cali, Santa Helena	733	875	804	++
Popayán (Cauca)	844	1.289	1.067	+++						Cartagena, Bazurto	804	875	844	-
Sogamoso (Boyacá)	1.625	1.625	1.625	+++						Cúcuta, Cenabastos	833	979	931	+
Tuluá (Valle del Cauca)	2.100	2.300	2.200	+						Medellín, Central				
Tunja (Boyacá)	1.750	1.875	1.825	+++						Mayorista de Antioquia	583	583	583	n.d.
Villavicencio, CAV	1.700	1.788	1.746	+++						Pereira, La 41	944	956	950	++
Tomate riñón										Pereira, Mercasa	688	933	822	+
Armenia, Mercar	2.000	2.250	2.167	++						Tuluá (Valle del Cauca)	778	778	778	-
Bogotá, D. C., Corabastos	1.889	2.000	1.939	+						Zanahoria larga vida				
Bucaramanga, Centroabastos	1.705	1.970	1.823	-						Carmen de Viboral, (Antioquia)	259	259	259	++
Cartago (Valle del Cauca)	2.267	2.333	2.289	++						El Santuario (Antioquia)	292	354	324	+++
Ipiales (Nariño)	1.306	1.556	1.417	+++						La Ceja (Antioquia)	426	490	458	++
Manizales (Caldas)	2.050	2.100	2.075	-						Marinilla (Antioquia)	358	358	358	+++
Medellín, Central										Medellín, Central				
Mayorista de Antioquia	1.500	1.733	1.538	-						Mayorista de Antioquia	294	392	346	++
Pereira, La 41	2.233	2.233	2.233	-						Medellín, Coomerca	282	412	366	+++
Pereira, Mercasa	2.000	2.000	2.000	=						Montería (Córdoba)	465	465	465	+
Sincelejo (Sucre)	2.000	2.000	2.000	-						Rionegro (Antioquia)	301	419	350	+
Tomate riñón valluno														
Montería (Córdoba)	2.100	2.100	2.100	-										
Tomate Riogrande														
Bucaramanga, Centroabastos	1.182	1.841	1.499	+++										
Bucaramanga, Mercados del centro	1.600	1.600	1.600	+++										
Cúcuta, Cenabastos	1.386	1.591	1.515	+++										

Tendencias:

(---) Variación mayor al -20 %
 (--) Variación entre -10 % y -20 %
 (-) Variación entre 0 % y -10 %

(=) Variación igual a 0 %

(+) Variación entre 0 % y 10 %

(+ +) Variación entre 10 % y 20 %

(+++) Variación mayor al 20 %

(n.d.) No determinado

Frutas frescas

Alta demanda jalonó precio de tomate de árbol



Fuente: DANE.

La poca oferta procedente de Antioquia, sumada a la alta comercialización del producto, provocó durante esta semana un incremento en los precios del tomate de árbol en treinta de los cuarenta mercados que lo ofrecieron. En Cartagena el kilo se vendió a \$1.967; registró alzas del 18,00 %.

Algo similar ocurrió con las cotizaciones de los mangos Tommy, manzano y común que subieron en la mayoría de mercados donde se comercializaron. Para el caso particular de la variedad Tommy los descensos fueron atribuidos al bajo nivel de ingreso procedente de Ecuador, además de la culminación de la temporada de cosecha en los cultivos ubicados en el Tolima. En la ciudad de Bucaramanga el kilo se transó a \$2.317; 15,83 % más que la semana pasada.

La tendencia al alza afectó, igualmente, los precios de la mora de Castilla, la papaya Maradol, la curuba larga, la naranja Valencia, las piñas gold y perolera, el maracuyá y la pera nacional. Sucedió igual con las cotizaciones de las manzanas royal gala importada, verde importada y roja importada.

De acuerdo con los comerciantes, el comportamiento de la mora obedeció a la reducción en los trabajos de recolección en las zonas de cultivo ubicadas en Nariño, Boyacá y Santander, debido a las fuertes lluvias registradas en los últimos días. En Armenia el kilo se vendió a \$2.756; aumentó un 11,71 %.

Por su parte, el alza en las manzanas fue influenciada por el bajo nivel de ingreso de Chile, a causa de la dis-

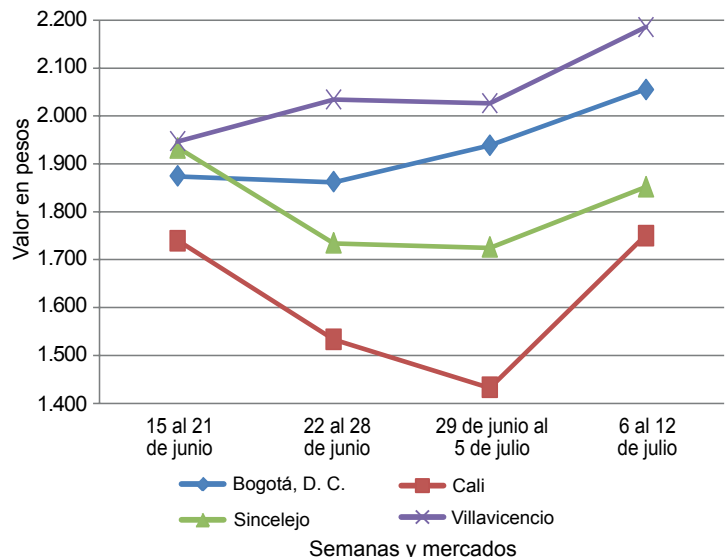
minución en la producción de las frutas. En la ciudad de Montería el kilo de manzana royal gala se transó a \$3.649; 10,64 % más que la semana pasada. También subieron las cotizaciones de la naranja Valencia. La poca oferta procedente de Armenia y Valle del Cauca, así como de Venezuela, motivó los aumentos. En la central mayorista de Cavasa, en Cali, el kilo se transó a \$305; subió 9,25 %.

Por el contrario, se observó un descenso en los precios de la granadilla en veinte de los treinta mercados que negociaron el producto esta semana. Este comportamiento fue atribuido al reinicio de la temporada de cosecha en los cultivos ubicados en Huila y Valle del Cauca. En Cúcuta, el kilo se vendió a \$3.286; registró una caída del 15,73 %.

Sucedió igual con las cotizaciones del durazno importado, la uva verde, la naranja común y el banano criollo. Los mayoristas adujeron la reducción de las cotizaciones del durazno al incremento en el ingreso procedente de Chile. En la ciudad de Neiva el kilo se transó a \$9.188; 4,23 % menos que la semana pasada.

El precio de la guanábana registró, igualmente, una caída en once de los veinticinco mercados que la comercializaron, a causa de la amplia oferta que llegó de Tolima y Santander. En Valledupar el kilo se vendió a \$3.250; bajó un 7,14 %.

Gráfico 4. Comportamiento de los precios mayoristas del tomate de árbol 2013 (15 de junio al 12 de julio)



Fuente: SIPSA-DANE-Ministerio de Agricultura y Desarrollo Rural.



PRECIOS MAYORISTAS

**Cuadro 2. Mercados mayoristas. Precios de venta de frutas frescas
2013 (6 al 12 de julio)**

Productos y mercados	Pesos por kilogramo				Tenden- cia	Productos y mercados	Pesos por kilogramo				Tenden- cia			
	Mínimo	Máximo	Medio				Mínimo	Máximo	Medio					
Aguacate común						Banano criollo (continuación)								
Armenia, Mercar	1.900	2.100	2.000	+++	La Ceja (Antioquia)	533	533	533	-	La Virginia (Risaralda)	238	255	246	--
Buenaventura (Valle del Cauca)	2.000	2.000	2.000	=	Manizales (Caldas)	550	550	550	=	Medellín, Central				
Cúcuta, Cenabastos	3.000	3.000	3.000	=	Mayorista de Antioquia	800	800	800	=	Medellín, Coomerca	533	633	590	--
Ibagué, Plaza La 21	1.500	1.500	1.500	n.d.	Neiva, Surabastos	800	920	870	-	Palmira (Valle del Cauca)	575	575	575	=
Manizales (Caldas)	1.900	1.900	1.900	=	Pamplona (Norte de Santander)	550	711	609	+	Pereira, La 41	613	613	613	=
Medellín, Central					Pereira, Mercasa	550	550	550	-	Popayán (Cauca)	600	600	600	=
Mayorista de Antioquia	1.700	2.100	1.963	+	Popayán (Cauca)	663	733	698	-	Rionegro (Antioquia)	390	427	408	+
Medellín, Coomerca	1.967	1.967	1.967	+	San Gil (Santander)	390	427	408	+	Santa Bárbara (Antioquia)	533	550	542	-
Montería (Córdoba)	2.000	2.000	2.000	--	Socorro (Santander)	420	420	420	+	Sonsón (Antioquia)	398	398	398	-
Neiva, Surabastos	2.000	2.000	2.000	-	Sonsón (Antioquia)	398	398	398	-	Tuluá (Valle del Cauca)	525	525	525	-
Santa Bárbara (Antioquia)	1.160	1.229	1.195	--	Tunja (Boyacá)	800	833	813	+	Tunja (Boyacá)	800	833	813	+
Socorro (Santander)	2.400	2.400	2.400	=	Yarumal (Antioquia)	537	537	537	=					
Tunja (Boyacá)	1.600	2.000	1.900	++						Banano Urabá				
Valledupar, Mercado Nuevo	2.000	2.000	2.000	=						Barranquilla, Barranquillita	540	600	580	++
Villavicencio, CAV	1.357	1.714	1.524	+						Bogotá, D. C., Corabastos	750	833	807	+
										Bucaramanga, Centroabastos	800	850	825	+
Aguacate Hass										Cartagena, Bazurto	520	520	520	=
Bogotá, D. C., Corabastos	3.000	3.433	3.227	+						Chiquinquirá (Boyacá)	825	825	825	=
La Ceja (Antioquia)	1.233	1.233	1.233	++						Duitama (Boyacá)	825	850	838	=
Medellín, Central										Medellín, Central				
Mayorista de Antioquia	1.700	2.200	2.008	++						Mayorista de Antioquia	800	800	800	=
Popayán (Cauca)	1.450	1.850	1.650	+						Medellín, Coomerca	350	350	350	-
Rionegro (Antioquia)	1.650	2.025	1.858	+						Montería (Córdoba)	800	900	858	+
Tunja (Boyacá)	3.000	3.150	3.050	+						Pamplona (Norte de Santander)	983	1.000	998	+
										Sincelejo (Sucre)	600	630	617	++
Aguacate papelillo										Sogamoso (Boyacá)	825	825	825	=
Armenia, Mercar	2.350	2.433	2.394	++						Tunja (Boyacá)	825	825	825	=
Armenia, Retiro	1.733	1.833	1.775	+						Villavicencio, CAV	660	720	683	-
Bogotá, D. C., Corabastos	2.867	2.933	2.920	+										
Bucaramanga, Centroabastos	2.550	2.833	2.731	-						Borojó				
Buenaventura (Valle del Cauca)	2.550	2.550	2.550	=						Bogotá, D. C., Corabastos	3.500	3.500	3.500	-
Cali, Cavasa	2.175	2.500	2.369	++						Bucaramanga, Centroabastos	3.833	4.000	3.958	-
Cali, Santa Helena	2.050	2.100	2.075	+						Cúcuta, Cenabastos	4.000	4.000	4.000	+
Cartago (Valle del Cauca)	2.500	2.500	2.500	n.d.						Medellín, Central				
Duitama (Boyacá)	2.450	2.450	2.450	=						Mayorista de Antioquia	3.150	3.250	3.196	+
Ibagué, Plaza La 21	2.000	2.400	2.238	+						Medellín, Coomerca	2.500	2.500	2.500	=
Manizales (Caldas)	2.075	2.200	2.138	+						Montería (Córdoba)	5.000	5.000	5.000	=
Medellín, Central										Pamplona (Norte de Santander)				
Mayorista de Antioquia	2.050	2.450	2.283	+										
Montería (Córdoba)	2.900	2.900	2.900	-						Breva				
Neiva, Surabastos	2.000	2.250	2.075	-						Bogotá, D. C., Corabastos	3.667	3.767	3.702	+
Pereira, La 41	2.000	2.000	2.000	=						Bucaramanga, Centroabastos	3.200	3.650	3.471	+
Pereira, Mercasa	1.767	2.000	1.842	+						Cúcuta, Cenabastos	2.500	2.500	2.500	n.d.
Rionegro (Antioquia)	2.000	2.250	2.129	+						Medellín, Central				
Sogamoso (Boyacá)	2.750	2.750	2.750	=						Mayorista de Antioquia	2.750	3.250	3.000	+
Tuluá (Valle del Cauca)	1.600	1.600	1.600	--										
Tunja (Boyacá)	2.400	2.500	2.460	-						Ciruela negra chilena				
Villavicencio, CAV	2.725	2.850	2.800	-						Bogotá, D. C., Corabastos	4.889	4.926	4.907	-
										Medellín, Central				
Badea										Mayorista de Antioquia	4.688	4.688	4.688	=
Bucaramanga, Centroabastos	750	833	768	--						Neiva, Surabastos	7.556	8.222	7.958	n.d.
Cali, Cavasa	1.300	1.300	1.300	-						Tunja (Boyacá)	6.389	6.389	6.389	++
Cúcuta, Cenabastos	750	1.000	833	--										
Montería (Córdoba)	1.267	1.267	1.267	--						Ciruela roja				
Neiva, Surabastos	1.000	1.200	1.100	+						Bogotá, D. C., Corabastos	1.667	1.867	1.800	+
										Bucaramanga, Centroabastos	2.000	2.100	2.048	-
Banano bocadillo										Cúcuta, Cenabastos	3.167	3.333	3.208	-
Bogotá, D. C., Corabastos	1.208	1.250	1.217	+						Montería (Córdoba)	5.000	5.000	5.000	-
Cali, Cavasa	947	947	947	=						Neiva, Surabastos	1.960	2.360	2.150	-
Medellín, Central										Pamplona (Norte de Santander)	2.750	3.000	2.906	-
Mayorista de Antioquia	700	700	700	=						San Gil (Santander)	2.133	2.400	2.267	+
Santa Bárbara (Antioquia)	500	500	500	=						Socorro (Santander)	3.000	3.000	3.000	=
Tunja (Boyacá)	1.462	1.615	1.585	-						Tunja (Boyacá)	1.600	1.600	1.600	-
Banano criollo										Coco				
Armenia, Mercar	483	500	489	+						Armenia, Mercar	1.733	1.733	1.733	=
Armenia, Retiro	383	407	392	++						Barranquilla, Barranquillita	1.200	1.200	1.200	=
Barranquilla, Barranquillita	480	540	520	++						Bogotá, D. C., Corabastos	3.000	3.000	3.000	+
Bogotá, D. C., Corabastos	1.000	1.000	1.000	=						Bucaramanga, Centroabastos	2.000	2.000	2.000	-
Bucaramanga, Centroabastos	1.100	1.125	1.113	-						Buenaventura (Valle del Cauca)	833	833	833	=
Buenaventura (Valle del Cauca)	700	700	700	=										
Cali, Cavasa	600	600	600	=										
Cali, Santa Helena	617	617	617	-										
Cartago (Valle del Cauca)	493	520	507	+										
Chiquinquirá (Boyacá)	967	967	967	=										
Cúcuta, Cenabastos	944	944	944	=										
Ibagué, Plaza La 21	500	500	500	--										
Ipiales (Nariño)	519	519	519	=										

**Cuadro 2. Mercados mayoristas. Precios de venta de frutas frescas (continuación)
2013 (6 al 12 de julio)**

Productos y mercados	Pesos por kilogramo				Tenden- cia	Productos y mercados	Pesos por kilogramo				Tenden- cia
	Mínimo	Máximo	Medio	Precios			Mínimo	Máximo	Medio	Precios	
Coco (continuación)						Feijoa (continuación)					
Cali, Cavasa	1.455	1.455	1.455	=		Cúcuta, Cenabastos	4.000	4.000	4.000	=	
Cali, Santa Helena	972	972	972	=		San Gil (Santander)	3.000	3.000	3.000	=	
Cartagena, Bazurto	2.100	2.100	2.100	=		Socorro (Santander)	3.000	3.000	3.000	=	
Cartago (Valle del Cauca)	1.600	1.622	1.611	-		Tunja (Boyacá)	1.818	1.818	1.818	++	
Cúcuta, Cenabastos	958	958	958	=							
Manizales (Caldas)	1.871	1.871	1.871	=		Fresa					
Medellín, Central						Armenia, Mercar	4.100	4.200	4.133	+	
Mayorista de Antioquia	2.000	2.192	2.048	+		Bogotá, D. C., Corabastos	4.067	4.200	4.100	+	
Montería (Córdoba)	1.875	2.000	1.917	-		Bucaramanga, Centroabastos	3.367	3.525	3.400	+	
Neiva, Surabastos	2.650	2.700	2.675	+		Cali, Cavasa	3.200	3.200	3.200	-	
Palmira (Valle del Cauca)	1.333	1.333	1.333	=		Cali, Santa Helena	4.750	4.750	4.750	+	
Pereira, La 41	1.667	1.667	1.667	=		Cartagena, Bazurto	5.303	5.303	5.303	=	
Pereira, Mercasa	1.667	1.667	1.667	=		Cartago (Valle del Cauca)	3.000	3.000	3.000	=	
Sincelejo (Sucre)	1.225	1.267	1.242	-		Chiquinquirá (Boyacá)	4.500	4.750	4.625	-	
Tuluá (Valle del Cauca)	1.333	1.333	1.333	=		Cúcuta, Cenabastos	2.750	3.167	2.903	-	
Valledupar, Mercado Nuevo	1.500	1.500	1.500	=		Duitama (Boyacá)	3.500	3.500	3.500	=	
						Ibagué, Plaza La 21	5.000	5.000	5.000	++	
Curuba larga						Ipiales (Nariño)	2.400	2.800	2.667	-	
Armenia, Mercar	1.200	1.500	1.350	++		Manizales (Caldas)	3.733	3.733	3.733	=	
Barranquilla, Barranquillita	1.280	1.320	1.307	+		Medellín, Central					
Barranquilla, Granabastos	1.440	1.440	1.440	+		Mayorista de Antioquia	2.600	3.000	2.870	-	
Bucaramanga, Centroabastos	860	1.120	951	++		Medellín, Coomerca	3.000	3.333	3.048	-	
Buenaventura (Valle del Cauca)	1.900	1.900	1.900	=		Montería (Córdoba)	2.950	3.000	2.967	+	
Cali, Cavasa	1.500	1.500	1.500	+		Neiva, Surabastos	4.800	4.800	4.800	-	
Cartagena, Bazurto	1.493	1.520	1.502	-		Pamplona (Norte de Santander)	2.667	2.750	2.729	-	
Cartago (Valle del Cauca)	1.333	1.500	1.417	+		Pasto (Nariño)	2.000	2.033	2.011	+	
Chiquinquirá (Boyacá)	675	950	813	+++		Pereira, Mercasa	3.100	3.100	3.100	=	
Cúcuta, Cenabastos	806	813	809	+		San Gil (Santander)	5.000	5.000	5.000	++	
Duitama (Boyacá)	800	800	800	=		San Vicente (Antioquia)	3.250	3.725	3.488	-	
Ipiales (Nariño)	1.000	1.083	1.056	+		Socorro (Santander)	4.333	4.333	4.333	---	
Manizales (Caldas)	1.100	1.100	1.100	=		Sogamoso (Boyacá)	3.500	3.500	3.500	=	
Medellín, Central						Tuluá (Valle del Cauca)	3.600	3.600	3.600	=	
Mayorista de Antioquia	1.050	1.150	1.067	+		Valledupar, Mercado Nuevo	5.833	5.833	5.833	=	
Montería (Córdoba)	2.000	2.000	2.000	=		Villavicencio, CAV	3.450	3.500	3.492	-	
Neiva, Surabastos	800	800	800	=							
Pamplona (Norte de Santander)	800	960	920	+++		Granadilla					
Pereira, La 41	1.600	1.600	1.600	=		Armenia, Mercar	2.600	2.600	2.600	++	
Pereira, Mercasa	1.300	1.550	1.388	+		Barranquilla, Barranquillita	5.000	5.000	5.000	=	
San Gil (Santander)	870	920	895	+		Bogotá, D. C., Corabastos	2.911	3.378	3.059	--	
Socorro (Santander)	980	980	980	++		Bucaramanga, Centroabastos	3.071	3.238	3.188	-	
Sogamoso (Boyacá)	826	826	826	=		Cali, Cavasa	2.267	2.517	2.413	-	
Sonsón (Antioquia)	663	663	663	=		Cali, Santa Helena	2.633	2.733	2.683	--	
Tuluá (Valle del Cauca)	1.033	1.033	1.033	=		Cartagena, Bazurto	3.231	3.231	3.231	+	
Valledupar, Mercabastos	1.280	1.280	1.280	+		Cartago (Valle del Cauca)	1.378	1.444	1.411	--	
Villavicencio, CAV	1.100	1.220	1.162	++		Chiquinquirá (Boyacá)	3.000	3.000	3.000	--	
						Cúcuta, Cenabastos	3.095	3.476	3.286	--	
Curuba redonda						Duitama (Boyacá)	3.679	3.679	3.679	-	
Bogotá, D. C., Corabastos	1.477	1.530	1.503	+++		Ibagué, Plaza La 21	2.333	2.333	2.333	---	
Bucaramanga, Centroabastos	920	1.040	967	+		Manizales (Caldas)	1.844	1.889	1.867	+	
Ibagué, Plaza La 21	1.100	1.100	1.100	+++		Medellín, Central					
Medellín, Central						Mayorista de Antioquia	2.885	3.269	3.141	-	
Mayorista de Antioquia	1.150	1.250	1.179	+		Montería (Córdoba)	2.711	2.833	2.752	-	
Sonsón (Antioquia)	763	763	763	=		Neiva, Surabastos	2.333	2.667	2.444	--	
Tunja (Boyacá)	879	1.136	1.047	+++		Pamplona (Norte de Santander)	3.929	3.929	3.929	=	
						Pasto (Nariño)	2.111	2.933	2.519	-	
Durazno importado						Pereira, La 41	1.833	1.889	1.861	--	
Bogotá, D. C., Corabastos	5.389	5.472	5.453	-		Pereira, Mercasa	2.167	2.367	2.289	+	
Bucaramanga, Centroabastos	6.852	7.056	6.954	n.d.		Popayán (Cauca)	2.133	2.133	2.133	-	
Neiva, Surabastos	9.188	9.250	9.208	-		Rionegro (Antioquia)	2.691	2.838	2.767	-	
San Gil (Santander)	6.900	6.900	6.900	-		San Gil (Santander)	3.696	4.286	3.991	+	
Socorro (Santander)	5.000	5.000	5.000	--		Socorro (Santander)	4.107	4.107	4.107	+	
Tunja (Boyacá)	6.500	6.750	6.625	-		Sogamoso (Boyacá)	3.750	3.750	3.750	=	
Valledupar, Mercado Nuevo	6.250	6.250	6.250	n.d.		Tuluá (Valle del Cauca)	2.417	2.417	2.417	=	
						Tunja (Boyacá)	3.462	3.769	3.577	-	
Durazno nacional						Ubaté (Cundinamarca)	1.767	1.767	1.767	--	
Bogotá, D. C., Corabastos	4.167	4.333	4.223	+		Valledupar, Mercabastos	3.929	3.929	3.929	n.d.	
Bucaramanga, Centroabastos	2.275	2.300	2.297	+		Villavicencio, CAV	3.033	3.333	3.175	--	
Chiquinquirá (Boyacá)	3.875	3.875	3.875	-							
Cúcuta, Cenabastos	2.067	2.100	2.075	+		Guanábana					
Medellín, Central						Armenia, Mercar	1.933	2.100	1.989	+	
Mayorista de Antioquia	2.750	3.000	2.792	+		Bogotá, D. C., Corabastos	2.067	2.133	2.120	+	
Pamplona (Norte de Santander)	1.200	1.200	1.200	=		Bucaramanga, Centroabastos	2.067	2.600	2.423	-	
San Gil (Santander)	3.000	3.000	3.000	=		Cartago (Valle del Cauca)	1.667	1.767	1.717	+	
Socorro (Santander)	3.000	3.000	3.000	=		Cúcuta, Cenabastos	3.000	3.000	3.000	=	
Tunja (Boyacá)	2.727	2.727	2.727	=		Duitama (Boyacá)	2.800	2.800	2.800	-	
						Ibagué, Plaza La 21	1.700	2.000	1.875	-	
Feijoa						Ipiales (Nariño)	1.880	1.920	1.900	++	
Bogotá, D. C., Corabastos	3.167	4.000	3.833	++		La Ceja (Antioquia)	2.000	2.000	2.000	+	

**Cuadro 2. Mercados mayoristas. Precios de venta de frutas frescas (continuación)
2013 (6 al 12 de julio)**

Productos y mercados	Pesos por kilogramo				Tenden- cia	Productos y mercados	Pesos por kilogramo				Tenden- cia
	Mínimo	Máximo	Medio				Mínimo	Máximo	Medio		
Guanábana (continuación)						Guayaba pera (continuación)					
Manizales (Caldas)	1.900	1.933	1.917		+	Tuluá (Valle del Cauca)	1.000	1.100	1.050		-
Medellín, Central						Tunja (Boyacá)	1.370	1.389	1.378		++
Mayorista de Antioquia	1.950	2.000	1.996		-	Ubaté (Cundinamarca)	1.400	1.400	1.400		---
Medellín, Coomerca	1.533	1.575	1.566		+	Villavicencio, CAV	1.250	1.450	1.313		++
Neiva, Surabastos	3.000	3.200	3.083		-	Gulupa					
Pamplona (Norte de Santander)	3.500	3.500	3.500		=	Bogotá, D. C., Corabastos	1.422	1.533	1.451		-
Pasto (Nariño)	2.033	2.100	2.078		+	Higo					
Pereira, La 41	2.067	2.067	2.067		=	Bogotá, D. C., Corabastos	4.000	5.000	4.200		+
Pereira, Mercasa	1.600	1.700	1.642		-	Medellín, Central					
Popayán (Cauca)	2.000	2.000	2.000		=	Mayorista de Antioquia	2.800	2.800	2.800		+
San Gil (Santander)	3.000	3.000	3.000		++	Sonsón (Antioquia)	2.000	2.000	2.000		+
Santa Bárbara (Antioquia)	831	847	839		-	Kiwi					
Socorro (Santander)	3.000	3.000	3.000		---	Bogotá, D. C., Corabastos	2.933	3.067	3.027		-
Sogamoso (Boyacá)	2.550	2.550	2.550		-	Bucaramanga, Centroabastos	3.125	3.233	3.195		+
Tuluá (Valle del Cauca)	1.200	1.200	1.200		n.d.	Chiquinquirá (Boyacá)	3.650	3.650	3.650		=
Tunja (Boyacá)	2.000	2.133	2.067		+	Cúcuta, Cenabastos	5.000	5.000	5.000		=
Valledupar, Mercabastos	3.250	3.250	3.250		-	Ibagué, Plaza La 21	3.200	3.350	3.300		-
Guayaba agria						Manizales (Caldas)	3.400	3.450	3.425		-
Armenia, Mercar	1.433	1.500	1.456		-	Medellín, Central					
Cartago (Valle del Cauca)	1.500	1.500	1.500		+	Mayorista de Antioquia	3.500	3.500	3.500		=
Manizales (Caldas)	1.900	1.900	1.900		-	Neiva, Surabastos	3.400	3.500	3.450		=
Montería (Córdoba)	620	700	660		-	Pamplona (Norte de Santander)	5.000	5.000	5.000		=
Pereira, La 41	1.533	1.533	1.533		+	Pasto (Nariño)	3.444	3.593	3.494		+
Pereira, Mercasa	1.300	1.350	1.338		-	Popayán (Cauca)	3.350	3.500	3.425		-
Sincelejo (Sucre)	800	800	800		+++	San Gil (Santander)	4.000	4.000	4.000		=
Guayaba común						Socorro (Santander)	4.000	4.000	4.000		=
Barranquilla, Barranquillita	1.700	1.700	1.700		+++	Tunja (Boyacá)	3.444	3.500	3.467		+
Cartagena, Bazurto	867	1.000	929		-	Villavicencio, CAV	3.500	3.500	3.500		+
Chiquinquirá (Boyacá)	760	760	760		=	Limón común					
Cúcuta, Cenabastos	1.173	1.400	1.343		+++	Armenia, Mercar	900	950	928		-
Pamplona (Norte de Santander)	1.000	1.333	1.188		++	Bogotá, D. C., Corabastos	1.000	1.119	1.067		+
Sincelejo (Sucre)	1.421	1.613	1.538		+	Bucaramanga, Centroabastos	600	667	615		-
Tunja (Boyacá)	636	682	667		+	Bucaramanga, Mercados del centro	800	800	800		-
Ubaté (Cundinamarca)	1.000	1.000	1.000		n.d.	Cartago (Valle del Cauca)	1.133	1.167	1.150		-
Valledupar, Mercabastos	1.700	1.800	1.767		+++	Chiquinquirá (Boyacá)	964	1.036	1.000		+
Guayaba manzana						Cúcuta, Cenabastos	500	1.000	694		-
Cartago (Valle del Cauca)	1.367	1.400	1.383		++	Ibagué, Plaza La 21	960	1.280	1.120		+
Manizales (Caldas)	1.550	1.550	1.550		=	Medellín, Central					
Medellín, Central						Mayorista de Antioquia	600	800	708		+
Mayorista de Antioquia	1.250	1.250	1.250		=	Medellín, Coomerca	883	883	883		+
Pereira, La 41	1.233	1.300	1.267		++	Montería (Córdoba)	461	529	496		-
Pereira, Mercasa	1.100	1.100	1.100		-	Neiva, Surabastos	1.120	1.200	1.147		-
Rionegro (Antioquia)	1.600	1.825	1.754		+	Pamplona (Norte de Santander)	1.667	1.667	1.667		-
Tuluá (Valle del Cauca)	1.467	1.467	1.467		+	Pereira, Mercasa	1.100	1.100	1.100		+
Guayaba pera						Rionegro (Antioquia)	1.350	1.500	1.419		-
Armenia, Mercar	1.167	1.200	1.189		+	San Gil (Santander)	800	800	800		=
Barranquilla, Barranquillita	1.900	1.900	1.900		=	Sincelejo (Sucre)	679	750	708		+
Barranquilla, Granabastos	1.850	1.950	1.900		-	Socorro (Santander)	800	800	800		=
Bogotá, D. C., Corabastos	1.500	1.833	1.626		---	Tunja (Boyacá)	1.080	1.160	1.128		++
Bucaramanga, Centroabastos	1.240	1.390	1.302		+++	Valledupar, Mercado Nuevo	800	920	880		---
Buenaventura (Valle del Cauca)	1.400	1.400	1.400		=	Villavicencio, CAV	680	740	707		+
Cali, Cavasa	975	1.025	1.000		---	Limón común Ciénaga					
Cali, Santa Helena	1.200	1.300	1.250		-	Barranquilla, Barranquillita	750	1.000	875		---
Cartagena, Bazurto	1.633	1.733	1.672		-	Cartagena, Bazurto	844	967	926		+
Cartago (Valle del Cauca)	1.000	1.100	1.050		-	Cúcuta, Cenabastos	857	857	857		+++
Chiquinquirá (Boyacá)	1.300	1.450	1.375		-	Valledupar, Mercado Nuevo	1.000	1.000	1.000		---
Duitama (Boyacá)	1.650	1.650	1.650		+	Limón común valluno					
Ibagué, Plaza La 21	1.500	1.550	1.513		-	Buenaventura (Valle del Cauca)	1.100	1.100	1.100		-
Ipiales (Nariño)	1.300	1.550	1.383		+	Cali, Cavasa	833	1.000	917		++
La Ceja (Antioquia)	1.233	1.233	1.233		+	Cali, Santa Helena	750	917	833		++
Manizales (Caldas)	1.000	1.025	1.013		+	Palmira (Valle del Cauca)	889	1.000	944		+
Medellín, Central						Tuluá (Valle del Cauca)	688	728	708		++
Mayorista de Antioquia	1.150	1.150	1.150		=	Limón mandarino					
Medellín, Coomerca	1.200	1.333	1.262		-	Armenia, Mercar	633	667	644		+
Neiva, Surabastos	1.800	1.800	1.800		-	Ibagué, Plaza La 21	500	600	533		-
Palmira (Valle del Cauca)	1.150	1.200	1.175		-	La Ceja (Antioquia)	533	533	533		++
Pasto (Nariño)	1.133	1.300	1.211		-	Medellín, Central					
Pereira, La 41	1.000	1.000	1.000		=	Mayorista de Antioquia	500	575	540		-
Pereira, Mercasa	950	950	950		-	Medellín, Coomerca	500	500	500		-
Popayán (Cauca)	1.450	1.500	1.475		=	Pereira, La 41	467	625	546		---
Rionegro (Antioquia)	1.450	1.550	1.494		+	Pereira, Mercasa	567	600	592		---
San Gil (Santander)	1.173	1.173	1.173		+						
Socorro (Santander)	2.000	2.000	2.000		=						
Sogamoso (Boyacá)	1.250	1.250	1.250		+						

**Cuadro 2. Mercados mayoristas. Precios de venta de frutas frescas (continuación)
2013 (6 al 12 de julio)**

Productos y mercados	Pesos por kilogramo				Tenden- cia	Productos y mercados	Pesos por kilogramo				Tenden- cia
	Mínimo	Máximo	Medio				Mínimo	Máximo	Medio		
Mango manzano (continuación)						Manzana roja importada (continuación)					
Pereira, La 41	1.250	1.278	1.264		+	Valledupar, Mercado Nuevo	3.579	3.579	3.579		=
Pereira, Mercasa	1.444	1.458	1.455		++	Villavicencio, CAV	3.211	3.421	3.296		+
Tuluá (Valle del Cauca)	1.114	1.114	1.114		n.d.	Manzana royal gala importada					
Tunja (Boyacá)	1.591	1.591	1.591		+	Armenia, Mercar	3.026	3.026	3.026		+
Mango reina						Bogotá, D. C., Corabastos	3.193	3.351	3.268		+
Manizales (Caldas)	1.417	1.417	1.417		n.d.	Bucaramanga, Centroabastos	3.250	3.450	3.325		+
Mango Tommy						Cali, Cavasa	3.184	3.263	3.230		+
Armenia, Mercar	1.167	1.250	1.208		+++	Cali, Santa Helena	2.632	2.632	2.632		+
Barranquilla, Barranquillita	1.400	1.400	1.400		=	Chiquinquirá (Boyacá)	3.026	3.026	3.026		=
Bogotá, D. C., Corabastos	2.784	3.106	2.945		+	Cúcuta, Cenabastos	2.917	2.917	2.917		+
Bucaramanga, Centroabastos	2.267	2.400	2.317		++	Duitama (Boyacá)	2.775	2.800	2.788		-
Bucaramanga, Mercados del centro	2.200	2.200	2.200		n.d.	Ibagué, Plaza La 21	3.158	3.421	3.283		-
Cali, Cavasa	2.100	2.320	2.219		+	Ipiales (Nariño)	2.561	2.579	2.567		+
Cali, Santa Helena	1.487	1.686	1.587		+++	La Ceja (Antioquia)	2.763	2.982	2.909		+
Cartago (Valle del Cauca)	1.333	1.361	1.347		+++	Manizales (Caldas)	3.224	3.276	3.250		+
Chiquinquirá (Boyacá)	1.917	2.000	1.958		+++	Medellín, Central					
Cúcuta, Cenabastos	1.100	1.133	1.122		+	Mayorista de Antioquia	2.500	2.632	2.511		+
Duitama (Boyacá)	2.042	2.042	2.042		++	Montería (Córdoba)	3.649	3.684	3.661		++
Ibagué, Plaza La 21	1.900	2.000	1.967		-	Neiva, Surabastos	3.342	3.526	3.412		-
Ipiales (Nariño)	2.000	2.000	2.000		++	Palmira (Valle del Cauca)	3.158	3.263	3.211		+
La Ceja (Antioquia)	2.267	2.750	2.428		+++	Pamplona (Norte de Santander)	3.250	3.250	3.250		=
Manizales (Caldas)	1.667	1.667	1.667		+	Pasto (Nariño)	2.763	2.807	2.787		+
Medellín, Central						Pereira, La 41	3.228	3.228	3.228		+
Mayorista de Antioquia	1.575	1.800	1.663		+	Pereira, Mercasa	3.158	3.175	3.162		+
Medellín, Coomerca	1.800	1.800	1.800		=	Popayán (Cauca)	2.632	2.632	2.632		-
Montería (Córdoba)	1.000	1.000	1.000		-	Rionegro (Antioquia)	3.333	3.737	3.473		+
Neiva, Surabastos	1.640	1.740	1.697		++	San Gil (Santander)	3.033	3.033	3.033		-
Pamplona (Norte de Santander)	1.300	1.800	1.558		n.d.	Socorro (Santander)	3.000	3.000	3.000		=
Pasto (Nariño)	1.777	1.791	1.784		+	Sogamoso (Boyacá)	3.125	3.125	3.125		=
Pereira, La 41	1.222	1.292	1.257		+	Tuluá (Valle del Cauca)	3.158	3.158	3.158		+
Pereira, Mercasa	1.472	1.611	1.542		+++	Tunja (Boyacá)	3.053	3.289	3.242		+
Popayán (Cauca)	1.600	1.640	1.620		+++	Ubaté (Cundinamarca)	2.950	2.950	2.950		=
Rionegro (Antioquia)	2.225	3.025	2.746		+++	Valledupar, Mercado Nuevo	3.250	3.250	3.250		=
San Gil (Santander)	1.333	1.700	1.517		++	Villavicencio, CAV	3.132	3.592	3.336		+
Socorro (Santander)	1.333	1.333	1.333		+++	Manzana verde importada					
Tuluá (Valle del Cauca)	1.960	1.960	1.960		+++	Armenia, Mercar	3.158	3.158	3.158		+
Tunja (Boyacá)	2.114	2.114	2.114		+++	Barranquilla, Barranquillita	3.632	3.632	3.632		=
Ubaté (Cundinamarca)	2.083	2.083	2.083		+++	Bogotá, D. C., Corabastos	3.263	3.404	3.319		+
Manzana nacional						Bucaramanga, Centroabastos	2.900	3.175	3.097		+
Tunja (Boyacá)	1.800	1.900	1.850		n.d.	Buenaventura (Valle del Cauca)	2.895	3.158	3.026		+
Manzana roja importada						Cali, Cavasa	3.079	3.118	3.099		+
Armenia, Mercar	3.158	3.158	3.158		+	Cali, Santa Helena	2.408	2.447	2.428		-
Barranquilla, Barranquillita	3.579	3.579	3.579		=	Cartagena, Bazurto	3.614	3.614	3.614		=
Bogotá, D. C., Corabastos	3.000	3.088	3.040		-	Cartago (Valle del Cauca)	3.175	3.193	3.184		+
Bucaramanga, Centroabastos	2.763	2.883	2.833		-	Chiquinquirá (Boyacá)	3.026	3.026	3.026		-
Buenaventura (Valle del Cauca)	2.895	3.158	3.026		+	Cúcuta, Cenabastos	3.233	3.233	3.233		+
Cali, Cavasa	3.079	3.118	3.099		+	Duitama (Boyacá)	3.225	3.250	3.238		=
Cali, Santa Helena	2.605	2.632	2.618		+	Ibagué, Plaza La 21	3.158	3.421	3.283		-
Cartagena, Bazurto	3.579	3.614	3.591		-	Ipiales (Nariño)	2.842	2.895	2.877		+
Cartago (Valle del Cauca)	3.088	3.088	3.088		-	La Ceja (Antioquia)	2.684	2.789	2.754		--
Chiquinquirá (Boyacá)	3.000	3.000	3.000		+	Manizales (Caldas)	3.224	3.224	3.224		+
Cúcuta, Cenabastos	3.200	3.200	3.200		+	Medellín, Central					
Duitama (Boyacá)	3.200	3.225	3.213		-	Mayorista de Antioquia	2.763	2.763	2.763		=
Ibagué, Plaza La 21	3.158	3.553	3.355		+	Montería (Córdoba)	3.684	3.684	3.684		+
Ipiales (Nariño)	2.737	2.737	2.737		=	Neiva, Surabastos	3.289	3.368	3.329		+
La Ceja (Antioquia)	2.763	2.807	2.792		+	Palmira (Valle del Cauca)	2.737	2.895	2.816		+
Manizales (Caldas)	3.184	3.224	3.204		+	Pamplona (Norte de Santander)	3.750	3.750	3.750		=
Medellín, Central						Pasto (Nariño)	2.789	2.982	2.871		+
Mayorista de Antioquia	3.026	3.026	3.026		=	Pereira, La 41	3.158	3.211	3.184		+
Montería (Córdoba)	3.316	3.421	3.351		-	Pereira, Mercasa	3.123	3.193	3.140		+
Neiva, Surabastos	3.237	3.316	3.281		+	Popayán (Cauca)	2.632	2.632	2.632		-
Palmira (Valle del Cauca)	2.895	2.895	2.895		+	Rionegro (Antioquia)	3.193	3.421	3.338		-
Pamplona (Norte de Santander)	3.750	3.750	3.750		=	San Gil (Santander)	3.167	3.167	3.167		-
Pasto (Nariño)	2.772	3.035	2.947		+	Sincelejo (Sucre)	3.750	3.750	3.750		=
Pereira, La 41	3.158	3.158	3.158		+	Socorro (Santander)	3.000	3.000	3.000		=
Pereira, Mercasa	3.018	3.158	3.096		+	Sogamoso (Boyacá)	2.875	2.875	2.875		=
Popayán (Cauca)	2.632	2.632	2.632		=	Tuluá (Valle del Cauca)	3.158	3.158	3.158		+
Rionegro (Antioquia)	3.132	3.281	3.189		+	Tunja (Boyacá)	3.053	3.289	3.242		+
San Gil (Santander)	3.283	3.283	3.283		-	Ubaté (Cundinamarca)	2.950	2.950	2.950		=
Sincelejo (Sucre)	3.500	3.500	3.500		-	Valledupar, Mercado Nuevo	3.579	3.579	3.579		=
Socorro (Santander)	3.000	3.000	3.000		+	Villavicencio, CAV	3.158	3.434	3.292		+
Sogamoso (Boyacá)	3.125	3.125	3.125		=	Maracuyá					
Tuluá (Valle del Cauca)	3.158	3.158	3.158		+	Armenia, Mercar	1.667	1.800	1.744		-
Tunja (Boyacá)	2.895	3.211	3.132		+	Bucaramanga, Centroabastos	1.321	1.554	1.443		-

Cuadro 2. Mercados mayoristas. Precios de venta de frutas frescas (continuación)
2013 (6 al 12 de julio)

Productos y mercados	Pesos por kilogramo				Tenden- cia	Productos y mercados	Pesos por kilogramo				Tenden- cia
	Mínimo	Máximo	Medio	Precios			Mínimo	Máximo	Medio	Precios	
Maracuyá (continuación)						Melón Cantalup (continuación)					
Buenaventura (Valle del Cauca)	2.000	2.000	2.000		++	Socorro (Santander)	1.200	1.200	1.200		=
Cali, Cavasa	1.425	1.500	1.463		--	Sogamoso (Boyacá)	2.100	2.100	2.100		=
Cali, Santa Helena	1.467	1.567	1.517		+	Tuluá (Valle del Cauca)	1.333	1.550	1.442		++
Cartago (Valle del Cauca)	1.667	1.700	1.683		+	Tunja (Boyacá)	1.900	2.133	2.053		=
Chiquinquirá (Boyacá)	2.100	2.150	2.125		-	Ubaté (Cundinamarca)	1.100	1.100	1.100		=
Cúcuta, Cenabastos	1.808	1.990	1.874		+	Valledupar, Mercado Nuevo	1.350	1.500	1.450		++
Duitama (Boyacá)	2.550	2.550	2.550		++	Villavicencio, CAV	2.100	2.200	2.133		-
Ibagué, Plaza La 21	1.520	1.600	1.560		-						
La Ceja (Antioquia)	1.367	1.367	1.367		+	Mora de Castilla					
Manizales (Caldas)	1.400	1.425	1.413		=	Armenia, Mercar	2.667	2.867	2.756		++
Medellín, Coomerca	1.225	1.375	1.308		+	Barranquilla, Barranquillita	2.900	3.080	2.960		+++
Montería (Córdoba)	1.140	1.160	1.153		-	Barranquilla, Granabastos	2.985	3.255	3.138		+++
Neiva, Surabastos	2.000	2.000	2.000		-	Bogotá, D. C., Corabastos	2.410	2.769	2.560		++
Palmira (Valle del Cauca)	1.650	1.850	1.750		+	Bucaramanga, Centroabastos	2.090	2.430	2.238		+++
Pamplona (Norte de Santander)	2.000	2.000	2.000		-	Buenaventura (Valle del Cauca)	2.500	2.700	2.600		-
Pasto (Nariño)	1.000	1.304	1.101		++	Cali, Cavasa	2.000	2.293	2.147		+
Pereira, La 41	1.775	1.800	1.788		+	Cali, Santa Helena	2.000	2.000	2.000		+++
Pereira, Mercasa	1.575	1.625	1.600		-	Cartagena, Bazurto	2.432	2.622	2.531		+++
Popayán (Cauca)	2.050	2.100	2.075		-	Cartago (Valle del Cauca)	2.067	2.133	2.100		++
Rionegro (Antioquia)	1.650	1.850	1.746		+	Chiquinquirá (Boyacá)	1.511	1.511	1.511		+
San Gil (Santander)	2.053	2.260	2.157		++	Cúcuta, Cenabastos	2.021	2.500	2.380		+++
Santa Bárbara (Antioquia)	875	900	888		+	Duitama (Boyacá)	2.000	2.000	2.000		+++
Sincelejo (Sucre)	1.700	1.750	1.733		+++	El Santuario (Antioquia)	1.475	1.775	1.583		++
Socorro (Santander)	1.867	2.400	2.133		++	Ibagué, Plaza La 21	2.400	2.667	2.492		+++
Sogamoso (Boyacá)	2.100	2.100	2.100		+	Ipiales (Nariño)	1.000	1.042	1.028		-
Sonsón (Antioquia)	938	938	938		++	La Ceja (Antioquia)	1.500	1.500	1.500		=
Tuluá (Valle del Cauca)	1.500	1.975	1.738		+	Manizales (Caldas)	2.825	2.833	2.829		+
Tunja (Boyacá)	2.222	2.222	2.222		-	Marinilla (Antioquia)	1.450	1.550	1.500		--
Valledupar, Mercabastos	1.550	1.850	1.700		+	Medellín, Central					
Villavicencio, CAV	1.850	1.900	1.879		-	Mayorista de Antioquia	1.700	2.200	1.970		+
						Medellín, Coomerca	1.333	1.600	1.483		-
Maracuyá antioqueño						Montería (Córdoba)	2.500	2.500	2.500		=
Medellín, Central						Neiva, Surabastos	2.120	2.800	2.367		+++
Mayorista de Antioquia	1.050	1.250	1.183		+	Palmira (Valle del Cauca)	2.000	2.027	2.013		+++
Montería (Córdoba)	1.433	1.500	1.478		=	Pamplona (Norte de Santander)	2.293	2.800	2.550		+++
Sincelejo (Sucre)	1.650	1.725	1.692		+	Pasto (Nariño)	907	987	951		+
						Pereira, La 41	1.700	1.900	1.800		++
Maracuyá huilense						Pereira, Mercasa	1.700	2.000	1.796		+
Bogotá, D. C., Corabastos	2.067	2.133	2.094		-	Popayán (Cauca)	2.240	2.320	2.280		-
						Rionegro (Antioquia)	1.500	2.225	1.775		--
Maracuyá santandereano						San Gil (Santander)	1.493	1.493	1.493		-
Barranquilla, Barranquillita	1.800	1.933	1.889		-	Sincelejo (Sucre)	1.725	1.775	1.758		+
Cartagena, Bazurto	1.750	2.083	1.889		-	Socorro (Santander)	2.000	2.000	2.000		+++
Valledupar, Mercabastos	2.000	2.083	2.028		+	Sogamoso (Boyacá)	2.000	2.000	2.000		+
						Tuluá (Valle del Cauca)	2.000	2.373	2.187		++
Maracuyá valluno						Tunja (Boyacá)	2.000	2.000	2.000		+
Barranquilla, Barranquillita	2.100	2.300	2.233		-	Valledupar, Mercabastos	3.000	3.200	3.133		+++
Barranquilla, Granabastos	2.125	2.325	2.258		-	Villavicencio, CAV	2.750	2.917	2.840		++
Bogotá, D. C., Corabastos	2.000	2.367	2.203		--						
Cartagena, Bazurto	2.233	2.533	2.400		-	Naranja común					
Medellín, Central						Barranquilla, Barranquillita	480	480	480		-
Mayorista de Antioquia	1.100	1.300	1.192		+	Bogotá, D. C., Corabastos	344	361	351		-
						Bucaramanga, Centroabastos	447	467	455		-
Melón Cantalup						Bucaramanga, Mercados del centro	440	440	440		n.d.
Armenia, Mercar	1.767	1.800	1.789		+	Cali, Cavasa	300	317	304		+++
Barranquilla, Barranquillita	1.650	1.900	1.733		+	Cartagena, Bazurto	560	700	640		++
Barranquilla, Granabastos	1.925	1.950	1.933		+	Chiquinquirá (Boyacá)	330	330	330		=
Bogotá, D. C., Corabastos	1.867	2.450	2.233		+++	Cúcuta, Cenabastos	320	340	329		-
Bucaramanga, Centroabastos	1.700	1.775	1.728		-	Ibagué, Plaza La 21	160	224	192		+
Cali, Cavasa	1.475	1.550	1.506		--	Montería (Córdoba)	440	490	457		--
Cali, Santa Helena	1.625	1.675	1.650		-	Neiva, Surabastos	248	288	267		++
Cartagena, Bazurto	1.750	1.917	1.847		-	Pamplona (Norte de Santander)	270	340	303		--
Cartago (Valle del Cauca)	1.700	1.700	1.700		+	Popayán (Cauca)	258	267	263		+
Chiquinquirá (Boyacá)	1.900	1.900	1.900		=	San Gil (Santander)	575	600	588		+
Cúcuta, Cenabastos	1.450	1.475	1.463		+	Santa Bárbara (Antioquia)	300	400	350		---
Duitama (Boyacá)	1.850	1.850	1.850		-	Socorro (Santander)	355	400	378		-
Ibagué, Plaza La 21	1.750	1.867	1.796		-	Sonsón (Antioquia)	187	187	187		=
Ipiales (Nariño)	1.500	1.500	1.500		=	Tunja (Boyacá)	300	333	318		-
Manizales (Caldas)	1.464	1.500	1.482		-	Ubaté (Cundinamarca)	300	300	300		=
Medellín, Central						Yarumal (Antioquia)	500	500	500		n.d.
Mayorista de Antioquia	1.800	2.000	1.888		-	Naranja Valencia					
Montería (Córdoba)	2.000	2.250	2.117		+	Armenia, Mercar	200	207	202		+
Neiva, Surabastos	2.000	2.200	2.083		+	Armenia, Retiro	167	193	178		+
Pamplona (Norte de Santander)	1.500	1.700	1.542		-	Barranquilla, Barranquillita	720	720	720		+
Pasto (Nariño)	2.100	2.100	2.100		+	Bogotá, D. C., Corabastos	727	818	745		+
Pereira, La 41	1.500	1.567	1.533		+	Bucaramanga, Centroabastos	427	450	438		+
Pereira, Mercasa	1.650	1.800	1.738		+	Buenaventura (Valle del Cauca)	600	600	600		+
San Gil (Santander)	1.400	1.400	1.400		+						

**Cuadro 2. Mercados mayoristas. Precios de venta de frutas frescas (continuación)
2013 (6 al 12 de julio)**

Productos y mercados	Pesos por kilogramo				Tendencia	Productos y mercados	Pesos por kilogramo				Tendencia
	Mínimo	Máximo	Medio				Mínimo	Máximo	Medio		
Naranja Valencia (continuación)						Papaya redonda (continuación)					
Cali, Cavasa	295	325	305		+	Cartago (Valle del Cauca)	933	967	950		-
Cali, Santa Helena	287	307	297		++	Medellín, Central					
Cartago (Valle del Cauca)	213	213	213		-	Mayorista de Antioquia	1.100	1.100	1.100		=
Cúcuta, Cenabastos	533	540	537		+	Patilla					
Duitama (Boyacá)	771	771	771		-	Armenia, Mercar	650	700	667		+
Ibagué, Plaza La 21	300	300	300		+++	Barranquilla, Barranquillita	800	800	800		-
Ipiales (Nariño)	375	400	386		+	Bogotá, D. C., Corabastos	883	900	885		-
La Ceja (Antioquia)	833	833	833		-	Bucaramanga, Centroabastos	933	975	951		+
Manizales (Caldas)	450	450	450		=	Cali, Cavasa	1.000	1.000	1.000		+
Medellín, Central						Cali, Santa Helena	800	950	875		++
Mayorista de Antioquia	900	1.000	925		-	Cartagena, Bazurto	750	750	750		=
Medellín, Coomerca	700	750	718		+	Cartago (Valle del Cauca)	733	767	750		++
Montería (Córdoba)	600	620	607		+	Cúcuta, Cenabastos	900	900	900		+
Neiva, Surabastos	300	300	300		n.d.	Ibagué, Plaza La 21	800	800	800		=
Palmira (Valle del Cauca)	290	300	295		++	Medellín, Central					
Pasto (Nariño)	387	393	391		+	Mayorista de Antioquia	650	713	694		+
Pereira, La 41	400	400	400		=	Medellín, Coomerca	600	600	600		=
Pereira, Mercasa	400	400	400		=	Montería (Córdoba)	613	650	625		-
Popayán (Cauca)	400	420	410		+	Neiva, Surabastos	700	700	700		=
Rionegro (Antioquia)	963	1.000	988		-	Palmira (Valle del Cauca)	1.100	1.100	1.100		=
Sincelejo (Sucre)	493	495	494		+	Rionegro (Antioquia)	750	800	777		+
Tunja (Boyacá)	600	600	600		=	San Gil (Santander)	800	900	850		-
Valledupar, Mercado Nuevo	500	550	517		+	Sincelejo (Sucre)	575	575	575		++
Villavicencio, CAV	500	520	508		-	Socorro (Santander)	800	800	800		=
Papaya hawaiana						Tuluá (Valle del Cauca)	950	950	950		-
Bogotá, D. C., Corabastos	1.926	1.944	1.931		-	Tunja (Boyacá)	900	900	900		++
Chiquinquirá (Boyacá)	980	980	980		-	Valledupar, Mercado Nuevo	750	767	756		-
La Ceja (Antioquia)	1.230	1.230	1.230		+	Pera importada					
Medellín, Central						Armenia, Mercar	3.000	3.000	3.000		+
Mayorista de Antioquia	1.900	1.900	1.900		=	Bogotá, D. C., Corabastos	2.900	2.967	2.943		-
Medellín, Coomerca	1.000	1.400	1.214		++	Bucaramanga, Centroabastos	2.850	2.900	2.875		+
Rionegro (Antioquia)	1.325	1.500	1.408		+	Buenaventura (Valle del Cauca)	3.158	3.158	3.158		=
Tunja (Boyacá)	1.250	1.667	1.563		++	Cali, Cavasa	3.158	3.184	3.178		-
Papaya Maradol						Cali, Santa Helena	2.632	2.645	2.638		-
Armenia, Mercar	967	1.000	978		++	Cartagena, Bazurto	3.298	3.298	3.298		+
Barranquilla, Barranquillita	1.650	1.650	1.650		-	Cartago (Valle del Cauca)	2.767	2.850	2.808		-
Barranquilla, Granabastos	1.350	1.475	1.433		-	Chiquinquirá (Boyacá)	3.421	3.421	3.421		=
Bogotá, D. C., Corabastos	1.593	1.630	1.622		++	Cúcuta, Cenabastos	2.967	2.967	2.967		-
Bucaramanga, Centroabastos	1.233	1.250	1.244		+	Duitama (Boyacá)	3.075	3.100	3.088		-
Buenaventura (Valle del Cauca)	800	800	800		--	Ibagué, Plaza La 21	3.158	3.421	3.257		-
Cali, Cavasa	900	975	938		+	Ipiales (Nariño)	3.333	3.444	3.407		+
Cali, Santa Helena	967	1.000	983		+	Manizales (Caldas)	3.038	3.125	3.081		+
Cartagena, Bazurto	1.542	1.667	1.597		+	Medellín, Central					
Chiquinquirá (Boyacá)	640	720	680		++	Mayorista de Antioquia	2.763	2.763	2.763		=
Cúcuta, Cenabastos	1.200	1.200	1.200		+++	Montería (Córdoba)	3.123	3.123	3.123		+
Duitama (Boyacá)	950	975	963		+++	Neiva, Surabastos	3.528	3.556	3.551		+
Ibagué, Plaza La 21	1.100	1.250	1.188		+	Palmira (Valle del Cauca)	3.158	3.158	3.158		=
Ipiales (Nariño)	1.300	1.325	1.308		-	Pamplona (Norte de Santander)	3.500	3.500	3.500		=
La Ceja (Antioquia)	1.267	1.300	1.278		=	Pasto (Nariño)	3.079	3.140	3.114		+
Manizales (Caldas)	1.125	1.125	1.125		+	Pereira, La 41	2.967	3.000	2.983		+
Medellín, Central						Pereira, Mercasa	2.967	3.000	2.983		+
Mayorista de Antioquia	1.150	1.150	1.150		=	Popayán (Cauca)	2.421	3.053	2.737		++
Medellín, Coomerca	600	600	600		-	Rionegro (Antioquia)	2.487	3.092	2.977		-
Neiva, Surabastos	1.300	1.350	1.317		-	San Gil (Santander)	2.967	2.967	2.967		-
Neiva, Surabastos	967	967	967		-	Sincelejo (Sucre)	3.000	3.225	3.108		-
Pamplona (Norte de Santander)	1.500	1.500	1.500		++	Socorro (Santander)	3.000	3.000	3.000		=
Pasto (Nariño)	1.367	1.433	1.400		=	Sogamoso (Boyacá)	3.050	3.050	3.050		=
Pereira, La 41	1.175	1.200	1.188		++	Tuluá (Valle del Cauca)	3.193	3.211	3.202		+
Pereira, Mercasa	1.000	1.100	1.069		+	Tunja (Boyacá)	3.158	3.158	3.158		+
Popayán (Cauca)	800	800	800		+	Valledupar, Mercado Nuevo	3.000	3.000	3.000		=
Rionegro (Antioquia)	1.550	1.675	1.600		+	Villavicencio, CAV	3.000	3.088	3.031		-
San Gil (Santander)	975	975	975		+	Pera nacional					
Socorro (Santander)	740	800	770		+	Bogotá, D. C., Corabastos	1.377	1.522	1.435		+++
Tuluá (Valle del Cauca)	925	975	950		++	Bucaramanga, Centroabastos	1.220	1.580	1.468		+++
Tunja (Boyacá)	1.111	1.278	1.213		+	Chiquinquirá (Boyacá)	1.040	1.300	1.170		+++
Ubaté (Cundinamarca)	1.500	1.500	1.500		n.d.	Ibagué, Plaza La 21	1.400	1.800	1.600		++
Valledupar, Mercado Nuevo	700	700	700		=	Medellín, Central					
Villavicencio, CAV	1.389	1.528	1.449		+++	Mayorista de Antioquia	1.250	1.250	1.250		=
Papaya melona						San Gil (Santander)	920	1.333	1.127		+++
Bucaramanga, Centroabastos	1.400	1.420	1.413		+	Socorro (Santander)	1.400	1.400	1.400		+++
Medellín, Central						Tunja (Boyacá)	1.200	1.200	1.200		+++
Mayorista de Antioquia	1.150	1.150	1.150		=	Piña gold					
Papaya redonda						Armenia, Mercar	1.150	1.367	1.250		++
Bucaramanga, Centroabastos	1.125	1.250	1.183		+	Bogotá, D. C., Corabastos	1.697	1.758	1.733		++

Cuadro 2. Mercados mayoristas. Precios de venta de frutas frescas (continuación)
2013 (6 al 12 de julio)

Productos y mercados	Pesos por kilogramo				Tenden- cia	Productos y mercados	Pesos por kilogramo				Tenden- cia
	Mínimo	Máximo	Medio	Precios			Mínimo	Máximo	Medio	Precios	
Piña gold (continuación)						Tangelo (continuación)					
Cali, Cavasa	1.400	1.500	1.450		+++	Rionegro (Antioquia)	1.525	1.650	1.575		-
Cali, Santa Helena	1.000	1.000	1.000		+	Tunja (Boyacá)	960	1.060	1.004		-
Cartago (Valle del Cauca)	1.167	1.233	1.200		+	Ubaté (Cundinamarca)	1.425	1.425	1.425		+++
Ibagué, Plaza La 21	1.600	1.800	1.700		+	Tomate de árbol					
Manizales (Caldas)	1.425	1.550	1.488		+	Armenia, Mercar	1.667	1.875	1.747		+
Medellín, Central						Barranquilla, Barranquillita	1.950	1.950	1.950		+
Mayorista de Antioquia	1.150	1.150	1.150		-	Barranquilla, Granabastos	1.925	1.950	1.942		+
Medellín, Coomerca	1.200	1.600	1.317		-	Bogotá, D. C., Corabastos	1.973	2.120	2.044		+
Neiva, Surabastos	1.100	1.100	1.100		=	Bucaramanga, Centroabastos	1.893	2.000	1.932		+
Palmira (Valle del Cauca)	1.067	1.100	1.083		=	Buenaventura (Valle del Cauca)	1.900	1.900	1.900		+
Pasto (Nariño)	1.400	1.567	1.456		-	Cali, Cavasa	1.725	1.775	1.750		+
Pereira, La 41	1.575	1.625	1.600		++	Cali, Santa Helena	1.733	1.767	1.750		+++
Pereira, Mercasa	1.350	1.350	1.350		++	Cartagena, Bazurto	1.933	2.033	1.967		++
Rionegro (Antioquia)	1.625	2.100	1.785		++	Cartago (Valle del Cauca)	1.767	1.800	1.783		++
Sogamoso (Boyacá)	1.900	1.900	1.900		=	Chiquinquirá (Boyacá)	2.325	2.450	2.388		+
Tuluá (Valle del Cauca)	1.217	1.283	1.250		++	Cúcuta, Cenabastos	2.333	2.444	2.358		+
Tunja (Boyacá)	1.900	2.100	2.060		++	Duitama (Boyacá)	2.000	2.000	2.000		=
Piña manzana						El Santuario (Antioquia)	1.350	1.450	1.388		+
Armenia, Mercar	800	800	800		=	Ibagué, Plaza La 21	1.680	2.000	1.798		-
Buenaventura (Valle del Cauca)	600	600	600		=	Ipiales (Nariño)	1.188	1.227	1.214		+
Cali, Cavasa	675	700	684		-	La Ceja (Antioquia)	1.375	1.400	1.383		+
Cali, Santa Helena	625	625	625		-	Manizales (Caldas)	1.530	1.530	1.530		+
La Ceja (Antioquia)	933	933	933		-	Marinilla (Antioquia)	1.425	1.450	1.438		-
Manizales (Caldas)	925	925	925		=	Medellín, Central					
Medellín, Central						Mayorista de Antioquia	1.600	1.600	1.600		=
Mayorista de Antioquia	800	800	800		+	Medellín, Coomerca	1.425	1.633	1.533		+
Medellín, Coomerca	767	1.100	943		+	Montería (Córdoba)	1.775	1.775	1.775		=
Neiva, Surabastos	800	800	800		=	Neiva, Surabastos	1.860	2.000	1.907		+
Palmira (Valle del Cauca)	500	500	500		+	Palmira (Valle del Cauca)	1.733	1.967	1.850		+++
Pasto (Nariño)	850	900	883		+	Pamplona (Norte de Santander)	1.667	1.944	1.852		+
Pereira, La 41	1.000	1.050	1.025		+	Pereira, La 41	1.667	1.733	1.700		-
Pereira, Mercasa	1.000	1.000	1.000		+	Pereira, Mercasa	1.700	1.800	1.763		+
Popayán (Cauca)	600	700	650		+	Peñol (Antioquia)	1.375	1.450	1.400		+
Rionegro (Antioquia)	775	875	844		+	Popayán (Cauca)	1.304	1.328	1.316		+++
Tuluá (Valle del Cauca)	700	700	700		+	Rionegro (Antioquia)	1.350	1.625	1.470		+
Piña perolera						San Gil (Santander)	1.930	1.933	1.932		-
Barranquilla, Barranquillita	1.020	1.020	1.020		=	San Vicente (Antioquia)	1.427	1.427	1.427		+
Barranquilla, Granabastos	1.170	1.200	1.183		++	Sincedejo (Sucre)	1.838	1.866	1.857		+
Bogotá, D. C., Corabastos	698	833	788		-	Socorro (Santander)	2.000	2.000	2.000		=
Bucaramanga, Centroabastos	700	811	720		+	Sogamoso (Boyacá)	1.900	1.900	1.900		+
Cartagena, Bazurto	1.020	1.080	1.040		-	Sonsón (Antioquia)	1.300	1.300	1.300		+++
Chiquinquirá (Boyacá)	940	940	940		-	Tuluá (Valle del Cauca)	1.700	1.825	1.763		+
Cúcuta, Cenabastos	874	957	905		++	Tunja (Boyacá)	1.840	1.907	1.873		-
Duitama (Boyacá)	900	900	900		++	Valledupar, Mercabastos	2.000	2.000	2.000		+
Medellín, Central						Villavicencio, CAV	2.000	2.300	2.132		+
Mayorista de Antioquia	850	850	850		=	Uchuva con cáscara					
Montería (Córdoba)	893	987	956		+	Bogotá, D. C., Corabastos	3.233	3.500	3.351		-
Neiva, Surabastos	964	1.071	1.018		+	Bucaramanga, Centroabastos	3.200	4.000	3.771		+
Pamplona (Norte de Santander)	783	800	788		-	Cúcuta, Cenabastos	2.667	2.733	2.708		-
Sincedejo (Sucre)	920	960	940		++	Duitama (Boyacá)	2.500	2.500	2.500		=
Socorro (Santander)	500	583	542		+	Ibagué, Plaza La 21	2.320	2.320	2.320		++
Sogamoso (Boyacá)	950	950	950		++	Medellín, Central					
Tunja (Boyacá)	817	867	852		=	Mayorista de Antioquia	2.500	2.650	2.575		+
Ubaté (Cundinamarca)	643	643	643		+	Neiva, Surabastos	4.100	4.400	4.233		-
Valledupar, Mercabastos	1.160	1.200	1.187		-	Pamplona (Norte de Santander)	2.000	2.000	2.000		=
Villavicencio, CAV	803	879	856		+	Rionegro (Antioquia)	1.725	1.750	1.738		-
Pitahaya						San Gil (Santander)	3.000	3.000	3.000		=
Bogotá, D. C., Corabastos	9.000	9.000	9.000		+	Socorro (Santander)	3.000	3.000	3.000		=
Bucaramanga, Centroabastos	9.000	10.000	9.500		-	Uva importada					
Cúcuta, Cenabastos	8.000	8.000	8.000		n.d.	Bogotá, D. C., Corabastos	5.542	5.708	5.601		+
Medellín, Central						Bucaramanga, Centroabastos	5.938	6.250	6.120		+
Mayorista de Antioquia	8.750	9.500	9.292		+	Buenaventura (Valle del Cauca)	6.875	6.875	6.875		n.d.
San Gil (Santander)	10.000	10.000	10.000		=	Cali, Cavasa	5.000	5.000	5.000		n.d.
Socorro (Santander)	8.000	8.000	8.000		=	Cartagena, Bazurto	5.069	5.940	5.401		+
Tangelo						Cúcuta, Cenabastos	6.083	6.167	6.125		-
Bogotá, D. C., Corabastos	1.400	1.533	1.438		++	Medellín, Central					
Bucaramanga, Centroabastos	1.030	1.067	1.053		-	Mayorista de Antioquia	4.688	4.688	4.688		=
Cali, Cavasa	1.250	1.267	1.263		+	Sogamoso (Boyacá)	4.889	4.889	4.889		=
Cartago (Valle del Cauca)	1.133	1.233	1.183		--	Valledupar, Mercado Nuevo	5.333	5.333	5.333		=
Manizales (Caldas)	1.100	1.100	1.100		+	Villavicencio, CAV	5.278	5.444	5.319		+
Medellín, Central						Uva Isabela					
Mayorista de Antioquia	1.450	1.850	1.583		--	Armenia, Mercar	2.643	2.996	2.761		++
Pereira, La 41	967	967	967		=	Bogotá, D. C., Corabastos	2.747	3.160	3.017		+++
Pereira, Mercasa	800	933	867		+++	Bucaramanga, Centroabastos	2.853	3.147	2.970		++

**Cuadro 2. Mercados mayoristas. Precios de venta de frutas frescas (conclusión)
2013 (6 al 12 de julio)**

Productos y mercados	Pesos por kilogramo				Tenden- cia	Productos y mercados	Pesos por kilogramo				Tenden- cia
	Mínimo	Máximo	Medio	Precios			Mínimo	Máximo	Medio	Precios	
Uva Isabela (continuación)						Uva red globe nacional (continuación)					
Cali, Cavasa	2.400	2.400	2.400		+	Montería (Córdoba)	3.444	3.556	3.506		+
Cali, Santa Helena	2.160	2.200	2.180		++	Pasto (Nariño)	2.133	2.293	2.240		-
Chiquinquirá (Boyacá)	3.040	3.220	3.130		++	Pereira, La 41	2.850	2.850	2.850		=
Cúcuta, Cenabastos	3.000	4.000	3.667		+++	Pereira, Mercasa	2.633	2.667	2.650		-
Ibagué, Plaza La 21	2.560	3.040	2.710		++	Rionegro (Antioquia)	3.083	3.222	3.167		+
Ipiales (Nariño)	2.800	2.900	2.850		+	San Gil (Santander)	4.259	4.259	4.259		=
La Ceja (Antioquia)	2.100	2.200	2.167		-	Socorro (Santander)	3.182	3.182	3.182		=
Medellín, Central						Tuluá (Valle del Cauca)	2.800	2.875	2.838		-
Mayorista de Antioquia	2.300	2.300	2.300		=	Uva roja					
Neiva, Surabastos	1.600	1.760	1.640		++	Cali, Santa Helena	4.938	5.000	4.969		+
Palmira (Valle del Cauca)	2.240	2.240	2.240		+	Duitama (Boyacá)	2.333	2.333	2.333		--
Pamplona (Norte de Santander)	3.200	3.200	3.200		=	Ipiales (Nariño)	2.844	2.875	2.865		+
Pasto (Nariño)	2.000	2.400	2.204		+	Neiva, Surabastos	3.350	3.400	3.375		+
Popayán (Cauca)	2.400	2.400	2.400		=	Pereira, La 41	4.944	4.944	4.944		=
Rionegro (Antioquia)	2.800	2.950	2.888		+	Pereira, Mercasa	4.926	4.963	4.954		=
San Gil (Santander)	2.267	2.267	2.267		+	Sincelejo (Sucre)	3.889	3.889	3.889		=
Socorro (Santander)	2.400	2.400	2.400		=	Sogamoso (Boyacá)	2.417	2.417	2.417		=
Sogamoso (Boyacá)	2.500	2.500	2.500		+	Uva verde					
Tuluá (Valle del Cauca)	2.000	2.000	2.000		=	Bogotá, D. C., Corabastos	2.470	2.507	2.495		-
Tunja (Boyacá)	2.600	3.000	2.920		++	Bucaramanga, Centroabastos	1.880	2.040	1.973		+
Ubaté (Cundinamarca)	2.900	2.900	2.900		=	Cartago (Valle del Cauca)	1.520	1.600	1.560		--
Villavicencio, CAV	3.200	3.500	3.350		++	Cúcuta, Cenabastos	3.481	3.593	3.509		+
Uva negra						Duitama (Boyacá)	2.500	2.500	2.500		=
Cartago (Valle del Cauca)	1.867	1.920	1.893		--	Manizales (Caldas)	2.000	2.000	2.000		--
Duitama (Boyacá)	2.708	2.708	2.708		+	Medellín, Central					
Sogamoso (Boyacá)	2.333	2.333	2.333		-	Mayorista de Antioquia	2.960	2.960	2.960		=
Uva red globe nacional						Neiva, Surabastos	3.350	3.400	3.375		=
Armenia, Mercar	2.747	2.800	2.782		-	Pasto (Nariño)	1.680	1.787	1.716		-
Barranquilla, Barranquillita	3.182	3.182	3.182		=	San Gil (Santander)	4.370	4.370	4.370		+
Barranquilla, Granabastos	4.000	4.000	4.000		=	Sincelejo (Sucre)	2.000	2.400	2.133		+++
Bogotá, D. C., Corabastos	2.919	2.919	2.919		-	Socorro (Santander)	3.182	3.182	3.182		=
Bucaramanga, Centroabastos	2.520	2.720	2.620		+	Sogamoso (Boyacá)	2.417	2.417	2.417		=
Cali, Cavasa	2.704	2.778	2.741		+	Tunja (Boyacá)	2.480	2.800	2.620		-
Cali, Santa Helena	2.250	2.250	2.250		+	Zapote					
Cartagena, Bazarro	3.444	3.444	3.444		=	Barranquilla, Barranquillita	1.875	2.300	2.017		---
Ibagué, Plaza La 21	2.800	3.200	2.980		-	Neiva, Surabastos	1.600	1.600	1.600		n.d.
La Ceja (Antioquia)	2.778	2.778	2.778		+						
Manizales (Caldas)	2.900	2.933	2.917		-						
Medellín, Central											
Mayorista de Antioquia	2.740	2.740	2.740		=						

Tendencias:

(---) Variación mayor al -20 %
 (--) Variación entre -10 % y -20 %
 (-) Variación entre 0 % y -10 %

(=) Variación igual a 0 %

(+) Variación entre 0 % y 10 %

(+ +) Variación entre 10 % y 20 %

(+++) Variación mayor al 20 %

(n.d.) No determinado

Tubérculos, raíces y plátanos

Mejóro oferta de plátano hartón



Fuente: DANE.

Durante la presente semana cayeron los precios del plátano hartón verde debido a que mejoró la oferta proveniente de Anserma (Caldas), Belén de Umbría (Risaralda), Armenia (Quindío), Mogotes, Villanueva, Barichara (Santander) y Tierralta (Córdoba). En Cali y Bucaramanga, por ejemplo, el kilo se negoció a \$756 y a \$1.186; 5,19 % menos, en promedio, que la semana anterior.

De la misma forma, disminuyeron los precios mayoristas de las arracachas blanca y amarilla, los plátanos dominico hartón verde y guineo, la yuca criolla y el ñame espino. Para la arracacha amarilla las cotizaciones disminuyeron en doce de los dieciocho mercados donde se negoció a lo largo de la semana. Los comerciantes afirmaron que esta situación obedeció al buen ingreso de la raíz desde Pamplona, Chitagá (Norte de Santander) y Cajamarca (Tolima). En Bogotá D. C. y Cúcuta, la reducción superó el 12,30 % y el kilo se vendió a \$1.056 y a \$943, respectivamente.

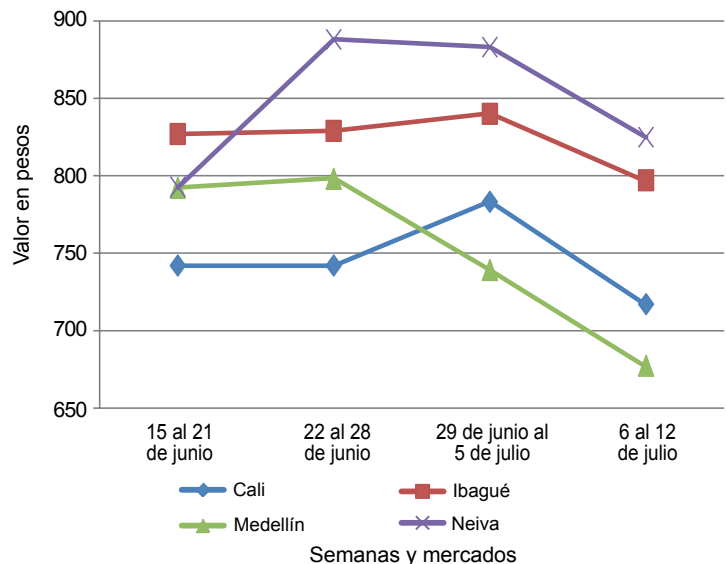
Asimismo, bajaron las cotizaciones del plátano guineo debido a la abundante oferta proveniente de los municipios de Abejorral y Sonsón (Antioquia), así como de Valle del Cauca. En Medellín e Ibagué, por ejemplo, el kilo se vendió, a \$875 y a \$900; 9,31 %, en promedio, menos que la semana anterior. Igualmente, disminuyeron las cotizaciones de la yuca criolla en diez de los dieciocho mercados donde se ofreció esta semana. La caída obedeció a que mejoró la producción en Valle de San José, Pinchote, Mogotes, Ocamonte y Charalá (Santander); también está ingresando buena cantidad de producto desde Saravena (Arauca), Sucre y Bolívar. En Barranquilla y Montería, por ejemplo, el kilo se transó a \$479 y a \$348.

Por otra parte, subieron los precios mayoristas de las papas criolla limpia, suprema, capira, nevada, ICA Huila y R-12 negra, el plátano dominico verde y la yuca ICA. Para la papa criolla limpia, el alza de las cotizaciones fue motivada por la menor oferta de El Santuario, Marinilla, El Carmen de Viboral (Antioquia), Tibasosa y Ramiriquí (Boyacá). En Armenia, el aumento superó el 5,30 % y kilo se vendió a \$1.680. De la misma forma se incrementaron los precios de la papa suprema en catorce de los diecinueve mercados donde se negoció esta semana. Esta situación obedeció a los menores cortes de cosecha en Facatativá, Mosquera, Madrid, Carmen de Carupa y Sopó (Cundinamarca). En la central mayorista de Cavasa, en Cali, el alza fue del 12,26 %, en promedio, ofreciéndose el kilo a \$653.

Algo similar ocurrió con las cotizaciones de la papa capira; según los comerciantes mayoristas, la baja producción en el departamento de Nariño y en el altiplano cundiboyacense provocó el aumento de sus precios en diecisiete de los veintiséis mercados donde se comercializó. En Armenia y Cali, el kilo se vendió a \$636 y a \$601; por lo tanto, registró un alza del 6,90 %.

Por último, se registró el incremento de los precios de la papa nevada, debido a la finalización de las cosechas en el departamento Antioquia. En Pereira el alza fue superior al 3,70 %, vendiéndose el kilo a \$1.840.

Gráfico 5. Comportamiento de los precios mayoristas del plátano hartón verde 2013 (15 de junio al 12 de julio)



Fuente: SIPSA-DANE-Ministerio de Agricultura y Desarrollo Rural.

**Cuadro 3. Mercados mayoristas. Precios de venta de tubérculos, raíces y plátanos
2013 (6 al 12 de julio)**

Productos y mercados	Pesos por kilogramo				Tenden- cia	Productos y mercados	Pesos por kilogramo				Tenden- cia
	Mínimo	Máximo	Medio				Mínimo	Máximo	Medio		
Arracacha amarilla						Papa capira (continuación)					
Bogotá, D. C., Corabastos	917	1.111	1.056	-		Pereira, La 41	580	613	597	+	
Bucaramanga, Centroabastos	960	1.013	979	-		Pereira, Mercasa	593	627	615	-	
Buenaventura (Valle del Cauca)	1.360	1.400	1.380	-		Peñol (Antioquia)	1.000	1.036	1.024	+	
Cali, Cavasa	988	1.000	997	+		Popayán (Cauca)	460	460	460	+	
Cali, Santa Helena	1.028	1.056	1.042	=		Rionegro (Antioquia)	1.038	1.100	1.071	+	
Chiquinquirá (Boyacá)	1.550	1.550	1.550	=		San Vicente (Antioquia)	965	965	965	-	
Cúcuta, Cenabastos	867	1.000	943	-		Santa Bárbara (Antioquia)	1.100	1.100	1.100	+	
Duitama (Boyacá)	1.550	1.600	1.575	+		Sincelejo (Sucre)	995	1.098	1.035	-	
Ibagué, Plaza La 21	880	960	930	-		Sonsón (Antioquia)	1.117	1.117	1.117	+++	
Neiva, Surabastos	1.120	1.160	1.127	-		Papa capira carmenia					
Palmira (Valle del Cauca)	1.000	1.056	1.028	++		Medellín, Coomerca	967	983	975	+	
Pamplona (Norte de Santander)	633	867	803	-		Papa criolla limpia					
Popayán (Cauca)	960	1.000	980	-		Armenia, Mercar	1.653	1.733	1.680	+	
San Gil (Santander)	1.280	1.307	1.293	-		Barranquilla, Granabastos	1.600	1.600	1.600	+	
Sogamoso (Boyacá)	1.250	1.250	1.250	-		Bogotá, D. C., Corabastos	1.741	2.185	1.950	--	
Tunja (Boyacá)	1.028	1.167	1.092	-		Bucaramanga, Centroabastos	1.200	1.450	1.342	+	
Valledupar, Mercabastos	1.600	1.600	1.600	+		Buenaventura (Valle del Cauca)	1.360	1.360	1.360	n.d.	
Villavicencio, CAV	1.175	1.375	1.254	-		Cali, Santa Helena	1.133	1.167	1.150	+	
Arracacha blanca						Carmen de Viboral, (Antioquia)	1.667	1.667	1.667	=	
Armenia, Mercar	917	917	917	=		Cartagena, Bazurto	1.967	2.367	2.111	+	
Buenaventura (Valle del Cauca)	1.200	1.200	1.200	--		Cartago (Valle del Cauca)	1.813	2.073	1.911	-	
Cartago (Valle del Cauca)	911	978	941	+		Cúcuta, Cenabastos	1.200	1.400	1.316	--	
Ipiales (Nariño)	775	800	788	-		Duitama (Boyacá)	1.400	1.400	1.400	++	
La Ceja (Antioquia)	1.067	1.067	1.067	+		El Santuario (Antioquia)	1.725	1.875	1.800	+	
Manizales (Caldas)	1.156	1.237	1.196	+		Ibagué, Plaza La 21	1.440	1.790	1.605	-	
Marinilla (Antioquia)	474	474	474	-		La Ceja (Antioquia)	1.867	1.989	1.928	+	
Medellín, Central						La Unión (Antioquia)	1.411	1.502	1.457	++	
Mayorista de Antioquia	750	917	777	-		Manizales (Caldas)	1.615	1.641	1.628	-	
Medellín, Coomerca	1.200	1.488	1.287	+		Marinilla (Antioquia)	1.550	1.550	1.550	-	
Pasto (Nariño)	1.036	1.048	1.044	+		Medellín, Central					
Pereira, La 41	1.200	1.333	1.267	-		Mayorista de Antioquia	1.475	1.867	1.712	+	
Pereira, Mercasa	1.167	1.404	1.264	-		Medellín, Coomerca	1.933	2.200	2.013	+	
Peñol (Antioquia)	723	777	744	-		Montería (Córdoba)	2.350	2.350	2.350	+++	
Rionegro (Antioquia)	800	950	896	+		Pamplona (Norte de Santander)	1.000	1.200	1.060	+	
San Vicente (Antioquia)	526	526	526	+		Pereira, La 41	1.628	1.650	1.639	+	
Tuluá (Valle del Cauca)	1.042	1.042	1.042	-		Pereira, Mercasa	1.558	1.738	1.647	-	
Ñame criollo						Rionegro (Antioquia)	1.750	1.975	1.854	+	
Barranquilla, Barranquillita	1.550	1.550	1.550	=		San Gil (Santander)	1.433	1.565	1.499	+	
Barranquilla, Granabastos	1.600	1.600	1.600	=		San Vicente (Antioquia)	1.355	1.355	1.355	+	
Cartagena, Bazurto	1.700	1.775	1.733	-		Santa Bárbara (Antioquia)	1.600	2.000	1.800	+++	
Montería (Córdoba)	1.600	1.600	1.600	+		Sincelejo (Sucre)	1.775	2.067	1.964	+	
Sincelejo (Sucre)	1.850	1.900	1.875	+		Socorro (Santander)	1.350	1.350	1.350	=	
Ñame diamante						Sogamoso (Boyacá)	1.300	1.300	1.300	-	
Barranquilla, Barranquillita	1.150	1.150	1.150	=		Sonsón (Antioquia)	1.463	1.463	1.463	+	
Barranquilla, Granabastos	1.300	1.387	1.353	-		Tunja (Boyacá)	718	977	828	--	
Cartagena, Bazurto	1.130	1.200	1.177	+		Valledupar, Mercabastos	1.800	1.900	1.833	-	
Montería (Córdoba)	1.200	1.200	1.200	+		Valledupar, Mercado Nuevo	1.800	1.800	1.800	=	
Sincelejo (Sucre)	1.150	1.200	1.183	+		Villavicencio, CAV	1.550	1.625	1.571	-	
Valledupar, Mercabastos	1.200	1.300	1.233	+		Papa criolla para lavar					
Valledupar, Mercado Nuevo	1.200	1.300	1.233	+		Cali, Cavasa	1.100	1.140	1.114	+	
Ñame espino						Papa criolla sucia					
Barranquilla, Barranquillita	2.100	2.100	2.100	n.d.		Barranquilla, Barranquillita	1.550	1.550	1.550	+	
Cartagena, Bazurto	1.975	2.100	2.042	--		Bogotá, D. C., Corabastos	1.300	1.667	1.465	--	
Sincelejo (Sucre)	2.200	2.400	2.283	--		Cali, Cavasa	950	990	969	+	
Papa capira						Chiquinquirá (Boyacá)	1.050	1.050	1.050	++	
Armenia, Mercar	620	660	636	+		Ipiales (Nariño)	775	875	825	+	
Buenaventura (Valle del Cauca)	690	690	690	=		Neiva, Surabastos	1.380	1.520	1.452	-	
Cali, Cavasa	560	650	601	++		Palmira (Valle del Cauca)	1.033	1.067	1.050	-	
Cali, Santa Helena	600	613	607	+		Pasto (Nariño)	790	800	795	+	
Carmen de Viboral, (Antioquia)	1.033	1.033	1.033	+		Popayán (Cauca)	850	867	858	++	
Cartago (Valle del Cauca)	707	773	731	+++		Tuluá (Valle del Cauca)	1.472	1.472	1.472	=	
El Santuario (Antioquia)	963	988	975	-		Tunja (Boyacá)	600	833	693	--	
Ipiales (Nariño)	438	538	488	+		Ubaté (Cundinamarca)	950	950	950	=	
La Ceja (Antioquia)	1.076	1.142	1.109	+		Villavicencio, CAV	1.490	1.565	1.511	-	
La Unión (Antioquia)	877	907	892	+		Papa ICA-Huila					
Manizales (Caldas)	673	680	677	+		Bucaramanga, Centroabastos	980	990	985	+	
Marinilla (Antioquia)	925	925	925	--		Cúcuta, Cenabastos	720	770	733	+	
Medellín, Central						Ipiales (Nariño)	400	463	431	+	
Mayorista de Antioquia	955	1.033	984	-		La Parada (Norte de Santander)	820	820	820	+	
Medellín, Coomerca	813	1.000	890	-		Pasto (Nariño)	553	660	604	+	
Montería (Córdoba)	910	1.130	1.057	+		Papa Morasurco					
Palmira (Valle del Cauca)	573	593	583	-		Cali, Cavasa	560	560	560	++	
Pasto (Nariño)	520	560	535	+							

Cuadro 3. Mercados mayoristas. Precios de venta de tubérculos, raíces y plátanos (continuación)
2013 (6 al 12 de julio)

Productos y mercados	Pesos por kilogramo				Tendencia	Productos y mercados	Pesos por kilogramo				Tendencia
	Mínimo	Máximo	Medio				Mínimo	Máximo	Medio		
Papa Morasurco (continuación)						Papa sabanera					
Ipiales (Nariño)	287	348	317		+	Bogotá, D. C., Corabastos	1.633	1.767	1.725		++
Pasto (Nariño)	490	515	503		n.d.	Neiva, Surabastos	710	760	743		-
Papa nevada						Papa San Félix					
Cali, Cavasa	1.375	1.375	1.375		+	Manizales (Caldas)	917	917	917		+
Carmen de Viboral, (Antioquia)	1.367	1.367	1.367		+	Papa suprema					
Cartago (Valle del Cauca)	1.781	1.844	1.813		+	Armenia, Mercar	640	673	653		+
El Santuario (Antioquia)	1.238	1.475	1.371		-	Bogotá, D. C., Corabastos	893	933	910		+
Marinilla (Antioquia)	1.295	1.295	1.295		--	Bucaramanga, Centroabastos	900	960	943		+
Medellín, Central						Bucaramanga, Mercados del centro	1.030	1.030	1.030		+
Mayorista de Antioquia	1.325	1.550	1.439		-	Buenaventura (Valle del Cauca)	640	680	660		-
Medellín, Coomerca	1.300	1.300	1.300		=	Cali, Cavasa	640	685	653		++
Pereira, La 41	1.828	1.829	1.829		+	Cali, Santa Helena	613	627	620		+
Pereira, Mercasa	1.825	1.863	1.840		+	Chiquinquirá (Boyacá)	700	800	750		-
Peñol (Antioquia)	1.453	1.619	1.536		+	Cúcuta, Cenabastos	833	860	847		-
Rionegro (Antioquia)	1.445	1.700	1.580		+	Ibagué, Plaza La 21	710	800	758		+
San Vicente (Antioquia)	1.683	1.683	1.683		+	Ipiales (Nariño)	458	520	489		++
Papa parda para lavar						Papa tocarreña					
Sincelejo (Sucre)	700	800	743		+	Palmira (Valle del Cauca)	540	610	575		-
Papa parda pastusa						Papa única					
Armenia, Mercar	640	700	660		-	Barranquilla, Barranquillita	700	700	700		=
Bogotá, D. C., Corabastos	1.010	1.093	1.050		+	Barranquilla, Granabastos	685	695	690		+
Bucaramanga, Centroabastos	1.000	1.013	1.003		+	Bogotá, D. C., Corabastos	660	693	675		+
Bucaramanga, Mercados del centro	1.027	1.027	1.027		+	Bucaramanga, Centroabastos	660	713	683		+
Buenaventura (Valle del Cauca)	690	720	705		-	Bucaramanga, Mercados del centro	700	700	700		=
Cali, Cavasa	700	740	720		+	Buenaventura (Valle del Cauca)	600	600	600		=
Cali, Santa Helena	600	600	600		-	Cali, Cavasa	495	515	504		++
Cartago (Valle del Cauca)	660	673	664		-	Cartagena, Bazurto	680	705	688		-
Chiquinquirá (Boyacá)	780	900	840		-	Cartago (Valle del Cauca)	767	773	771		+
Cúcuta, Cenabastos	933	1.100	1.011		++	Cúcuta, Cenabastos	465	500	479		-
Duitama (Boyacá)	900	900	900		-	Ipiales (Nariño)	375	440	408		++
Ibagué, Plaza La 21	800	800	800		-	Manizales (Caldas)	590	590	590		+
Ipiales (Nariño)	513	550	531		+	Neiva, Surabastos	550	640	592		+
La Parada (Norte de Santander)	1.000	1.000	1.000		=	Pamplona (Norte de Santander)	550	573	558		-
Neiva, Surabastos	700	870	760		+	Pasto (Nariño)	390	420	407		+
Pamplona (Norte de Santander)	925	1.020	982		+	Pereira, La 41	535	540	538		-
Pasto (Nariño)	565	600	577		+	Pereira, Mercasa	540	600	565		-
Pereira, La 41	600	600	600		=	Popayán (Cauca)	550	560	555		+++
Popayán (Cauca)	710	800	755		-	Sogamoso (Boyacá)	470	470	470		---
San Gil (Santander)	933	940	937		-	Tuluá (Valle del Cauca)	560	560	560		=
Socorro (Santander)	950	950	950		=	Tunja (Boyacá)	500	513	505		--
Sogamoso (Boyacá)	920	920	920		-	Ubaté (Cundinamarca)	650	650	650		+
Tunja (Boyacá)	800	913	823		--	Valledupar, Mercabastos	773	800	791		++
Ubaté (Cundinamarca)	900	900	900		+	Valledupar, Mercado Nuevo	760	800	787		+
Papa Puracé						Plátano comino					
La Unión (Antioquia)	793	837	815		-	Medellín, Central					
Montería (Córdoba)	1.011	1.256	1.174		+	Mayorista de Antioquia	750	775	769		-
Papa R-12 negra						Plátano dominico hartón maduro					
Bogotá, D. C., Corabastos	740	787	769		+	Manizales (Caldas)	633	633	633		-
Bucaramanga, Centroabastos	813	820	818		-	Pereira, La 41	633	633	633		-
Cartago (Valle del Cauca)	793	813	800		+++	Pereira, Mercasa	617	633	629		+
Manizales (Caldas)	673	680	677		+	Plátano dominico hartón verde					
Medellín, Central						Armenia, Retiro	503	518	508		+
Mayorista de Antioquia	847	1.020	948		+	Cartago (Valle del Cauca)	617	650	628		-
Neiva, Surabastos	700	720	712		-	La Virginia (Risaralda)	144	187	166		---
Ubaté (Cundinamarca)	1.200	1.200	1.200		--	Manizales (Caldas)	633	633	633		-
Villavicencio, CAV	800	820	806		+	Pereira, La 41	633	633	633		-
Papa R-12 roja						Papa ruby					
Barranquilla, Barranquillita	820	820	820		=	Pereira, La 41	620	645	633		-
Barranquilla, Granabastos	840	855	847		+	Pereira, Mercasa	600	620	612		-
Bogotá, D. C., Corabastos	653	687	665		+	Papa roja peruana					
Sogamoso (Boyacá)	500	500	500		---	Cali, Cavasa	550	550	550		n.d.
Tunja (Boyacá)	500	620	536		-	Ipiales (Nariño)	410	453	431		+

**Cuadro 3. Mercados mayoristas. Precios de venta de tubérculos, raíces y plátanos (conclusión)
2013 (6 al 12 de julio)**

Productos y mercados	Pesos por kilogramo				Tenden- cia	Productos y mercados	Pesos por kilogramo				Tenden- cia
	Mínimo	Máximo	Medio				Mínimo	Máximo	Medio		
Plátano dominico verde						Plátano hartón verde (continuación)					
Medellín, Central						Sincelejo (Sucre)	960	1.110	1.053	-	
Mayorista de Antioquia	750	775	769	-	Socorro (Santander)	440	500	470	--		
Medellín, Coomerca	600	600	600	-	Sogamoso (Boyacá)	925	925	925	=		
Santa Bárbara (Antioquia)	475	525	500	+	Tuluá (Valle del Cauca)	750	763	756	-		
Sonsón (Antioquia)	438	438	438	+	Tunja (Boyacá)	1.050	1.125	1.110	+		
Yarumal (Antioquia)	447	447	447	++	Ubaté (Cundinamarca)	1.333	1.333	1.333	-		
					Valledupar, Mercabastos	1.170	1.220	1.197	+		
Plátano guineo					Valledupar, Mercado Nuevo	1.200	1.200	1.200	+		
Armenia, Mercar	600	617	611	-	Villavicencio, CAV	1.000	1.050	1.030	+		
Armenia, Retiro	465	480	473	+							
Bogotá, D. C., Corabastos	1.800	1.800	1.800	-	Plátano hartón verde ecuatoriano						
Cartago (Valle del Cauca)	633	667	650	+	Ipiales (Nariño)	667	667	667	=		
Cúcuta, Cenabastos	250	250	250	--	Pasto (Nariño)	683	717	700	-		
Ibagué, Plaza La 21	800	1.000	900	-							
La Ceja (Antioquia)	438	438	438	-	Plátano hartón verde llanero						
La Virginia (Risaralda)	245	250	247	--	Bogotá, D. C., Corabastos	1.258	1.288	1.280	-		
Manizales (Caldas)	450	450	450	=							
Medellín, Central					Ulluco						
Mayorista de Antioquia	833	975	875	-	Buenaventura (Valle del Cauca)	1.800	1.800	1.800	=		
Medellín, Coomerca	617	638	633	-	Cali, Cavasa	1.083	1.083	1.083	+		
Neiva, Surabastos	1.000	1.000	1.000	=	Cali, Santa Helena	625	625	625	-		
Pereira, La 41	500	500	500	=	Ipiales (Nariño)	417	467	442	+		
Pereira, Mercasa	500	500	500	=	Popayán (Cauca)	1.083	1.083	1.083	+		
Peñol (Antioquia)	444	478	457	+	Tuluá (Valle del Cauca)	778	861	819	-		
Rionegro (Antioquia)	625	727	675	-							
Santa Bárbara (Antioquia)	567	600	583	-	Yuca chirosa						
Sonsón (Antioquia)	250	250	250	--	Buenaventura (Valle del Cauca)	800	800	800	+		
Tunja (Boyacá)	533	550	537	+	Ibagué, Plaza La 21	556	722	642	-		
Villavicencio, CAV	1.333	1.333	1.333	=	La Ceja (Antioquia)	703	752	728	-		
Yarumal (Antioquia)	456	456	456	=	Medellín, Coomerca	600	720	651	-		
					Montería (Córdoba)	341	385	360	--		
Plátano hartón maduro					Rionegro (Antioquia)	630	668	644	+		
Armenia, Mercar	600	600	600	-	Sonsón (Antioquia)	950	950	950	--		
Bogotá, D. C., Corabastos	1.200	1.233	1.222	-	Tuluá (Valle del Cauca)	773	773	773	+		
Ibagué, Plaza La 21	748	832	799	-							
Ipiales (Nariño)	667	667	667	=	Yuca criolla						
Neiva, Surabastos	800	850	821	-	Barranquilla, Barranquillita	413	413	413	=		
Pereira, La 41	633	633	633	-	Barranquilla, Granabastos	463	488	479	-		
Pereira, Mercasa	617	633	629	+	Bucaramanga, Centroabastos	726	750	738	-		
Tunja (Boyacá)	1.050	1.125	1.110	+	Bucaramanga, Mercados del centro	738	738	738	-		
					Cartagena, Bazurto	345	353	349	-		
Plátano hartón verde					Cartago (Valle del Cauca)	800	800	800	+		
Armenia, Mercar	650	650	650	=	Chiquinquirá (Boyacá)	833	833	833	=		
Armenia, Retiro	543	565	553	+	Cúcuta, Cenabastos	804	935	859	-		
Barranquilla, Barranquillita	930	1.230	1.130	-	Medellín, Central						
Barranquilla, Granabastos	1.110	1.260	1.210	+	Mayorista de Antioquia	775	895	818	-		
Bogotá, D. C., Corabastos	1.200	1.250	1.237	+	Montería (Córdoba)	341	385	360	--		
Bucaramanga, Centroabastos	1.080	1.240	1.186	-	Pamplona (Norte de Santander)	714	794	732	-		
Bucaramanga, Mercados del centro	1.160	1.160	1.160	-	San Gil (Santander)	570	625	598	+		
Buenaventura (Valle del Cauca)	1.067	1.067	1.067	-	Sincelejo (Sucre)	533	542	539	-		
Cali, Cavasa	733	783	756	-	Socorro (Santander)	400	500	450	+		
Cali, Santa Helena	700	733	717	-	Tunja (Boyacá)	720	747	731	=		
Cartagena, Bazurto	1.035	1.230	1.110	++	Valledupar, Mercabastos	475	500	483	=		
Chiquinquirá (Boyacá)	922	922	922	-	Valledupar, Mercado Nuevo	475	500	483	=		
Cúcuta, Cenabastos	1.071	1.071	1.071	-	Villavicencio, CAV	680	700	688	-		
Duitama (Boyacá)	650	650	650	-							
Ibagué, Plaza La 21	748	832	799	-	Yuca ICA						
La Ceja (Antioquia)	850	875	863	-	Armenia, Mercar	800	800	800	+		
La Virginia (Risaralda)	178	203	189	---	Armenia, Retiro	560	600	583	+		
Medellín, Central					Cali, Cavasa	787	787	787	+		
Mayorista de Antioquia	925	975	956	-	Cali, Santa Helena	800	800	800	+		
Medellín, Coomerca	663	688	678	-	Manizales (Caldas)	933	933	933	=		
Montería (Córdoba)	788	844	819	+	Palmira (Valle del Cauca)	787	787	787	++		
Neiva, Surabastos	800	850	821	-	Pereira, La 41	800	800	800	-		
Palmira (Valle del Cauca)	733	775	754	-	Pereira, Mercasa	800	827	807	+		
Pamplona (Norte de Santander)	655	684	671	-							
Pereira, La 41	633	633	633	-	Yuca llanero						
Pereira, Mercasa	617	633	629	+	Bogotá, D. C., Corabastos	690	786	729	-		
Popayán (Cauca)	720	720	720	+	Duitama (Boyacá)	733	750	742	+		
Rionegro (Antioquia)	925	943	928	-	Neiva, Surabastos	1.000	1.000	1.000	-		
San Gil (Santander)	500	587	543	-	Sogamoso (Boyacá)	783	783	783	=		
Santa Bárbara (Antioquia)	675	750	713	--	Ubaté (Cundinamarca)	1.000	1.000	1.000	++		

Tendencias:

- (---) Variación mayor al -20 %
 (--) Variación entre -10 % y -20 %
 (-) Variación entre 0 % y -10 %

(=) Variación igual a 0 %

(+) Variación entre 0 % y 10 %

(+ +) Variación entre 10 % y 20 %

(+++) Variación mayor al 20 %

(n.d.) No determinado

Granos, carnes y procesados

A la baja cotización de frijol cargamanto

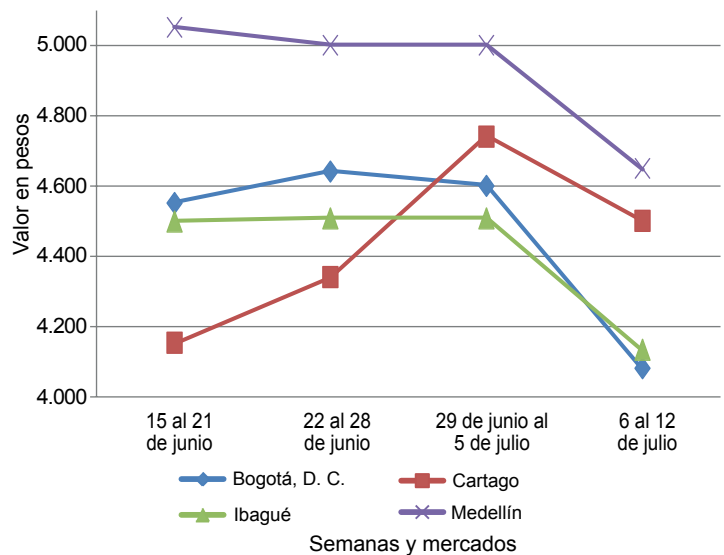
Se registró un descenso de los precios del frijol cargamanto rojo en doce de los diecisiete mercados donde se comercializó a lo largo de la semana. De acuerdo con los comerciantes, este comportamiento obedeció a un incremento en la oferta procedente de los departamentos de Tolima, Valle del Cauca, Santander y Antioquia. En las ciudades de Bogotá D. C. e Ibagué, por ejemplo, se observó una caída equivalente al 9,79 %, vendiéndose el kilo a \$4.080 y a \$4.133, respectivamente.

Una situación similar ocurrió con las cotizaciones del azúcar sulfitada, las cuales disminuyeron en trece de los veinticuatro mercados donde se transó el producto. Esta conducta se debió al mayor nivel de producción recibida desde los ingenios de Valle del Cauca. En la central mayorista de Centroabastos, en Bucaramanga, el kilo se pagó a \$1.537, lo que significó una reducción del 3,42 %.

De igual forma, se presentó una tendencia a la baja para los precios del pollo, en los cortes de pechuga, pierna pernil sin rabadilla, piernas y el pollo entero congelado sin vísceras, debido a la menor demanda que ha tenido el producto en los últimos días. En el caso de la pechuga, en las ciudades de Bogotá D. C., el kilo se negoció a \$6.729; un 5,28 % menos.

Por otra parte, se registró un incremento de los precios de la mojarra lora entera fresca como consecuencia del menor nivel de oferta desde los departamentos de Magdalena y Sucre. En las ciudades de Montería y Sincelejo, por ejemplo, el kilo se comercializó a \$6.750 y a \$5.667, indicando un aumento del 13,22 % respecto a los precios de la última semana.

Gráfico 6. Comportamiento de los precios mayoristas del frijol cargamanto rojo 2013 (15 de junio al 12 de julio)



Fuente: SIPSA-DANE-Ministerio de Agricultura y Desarrollo Rural.

Cuadro 4. Mercados mayoristas. Precios de venta de granos y cereales 2013 (6 al 12 de julio)

Productos y mercados	Pesos por kilogramo			
	Mínimo	Máximo	Medio	Tendencia
Arroz blanco importado				
Pasto (Nariño)	2.456	2.456	2.456	n.d.
Arroz de primera				
Armenia, Mercar	2.211	2.211	2.211	-
Barranquilla, Barranquillita	2.034	2.034	2.034	-
Barranquilla, Granabastos	2.183	2.183	2.183	=
Bogotá, D. C., Corabastos	2.145	2.145	2.145	-
Bogotá, D. C., Paloquemao	2.373	2.373	2.373	+
Bogotá, D. C., Plaza España	2.250	2.250	2.250	-
Bucaramanga, Mercados del centro	2.331	2.331	2.331	-
Buenaventura (Valle del Cauca)	2.373	2.373	2.373	=
Cali, La Floresta	2.073	2.073	2.073	+
Cali, Santa Helena	2.107	2.107	2.107	=
Cali, Siloé	2.075	2.075	2.075	-
Cartagena, Bazurto	2.272	2.272	2.272	-
Cartago (Valle del Cauca)	2.246	2.246	2.246	+
Cúcuta, Cenabastos	2.307	2.307	2.307	=
Manizales (Caldas)	2.347	2.347	2.347	=
Medellín, Central				
Mayorista de Antioquia	2.260	2.260	2.260	+
Medellín, Coomerca	2.258	2.258	2.258	+
Medellín, Placita de Flórez	2.268	2.268	2.268	=
Montería (Córdoba)	2.050	2.050	2.050	-
Neiva, Surabastos	2.120	2.120	2.120	-
Palmira (Valle del Cauca)	2.090	2.090	2.090	-
Pasto (Nariño)	2.400	2.400	2.400	-
Pereira, Mercasa	2.270	2.270	2.270	=
Popayán (Cauca)	1.836	1.836	1.836	=

Productos y mercados	Pesos por kilogramo			
	Mínimo	Máximo	Medio	Tendencia
Arroz de primera (continuación)				
Sincelejo (Sucre)	1.936	1.936	1.936	-
Tuluá (Valle del Cauca)	2.108	2.108	2.108	-
Tunja (Boyacá)	2.027	2.027	2.027	-
Vallédupar, Mercado Nuevo	2.080	2.080	2.080	=
Villavicencio, CAV	2.260	2.260	2.260	-
Arroz de segunda				
Barranquilla, Barranquillita	1.861	1.861	1.861	=
Barranquilla, Granabastos	1.961	1.961	1.961	+
Bogotá, D. C., Corabastos	1.910	1.910	1.910	-
Cartagena, Bazurto	1.967	1.967	1.967	-
Cartago (Valle del Cauca)	2.052	2.052	2.052	-
Manizales (Caldas)	2.187	2.187	2.187	=
Pereira, Mercasa	2.085	2.085	2.085	-
Sincelejo (Sucre)	1.811	1.811	1.811	+
Arroz excelso				
Barranquilla, Barranquillita	2.320	2.320	2.320	=
Barranquilla, Granabastos	2.286	2.286	2.286	+
Bucaramanga, Centroabastos	2.333	2.333	2.333	=
Ibagué, Plaza La 21	1.953	1.953	1.953	=
Montería (Córdoba)	2.400	2.400	2.400	=
Pamplona (Norte de Santander)	1.947	1.947	1.947	=
Sincelejo (Sucre)	2.180	2.180	2.180	-
Vallédupar, Mercado Nuevo	2.427	2.427	2.427	=
Arroz sopa cristal				
Bogotá, D. C., Plaza España	1.453	1.453	1.453	-

**Cuadro 4. Mercados mayoristas. Precios de venta de granos y cereales (continuación)
2013 (6 al 12 de julio)**

Productos y mercados	Pesos por kilogramo				Tenden- cia	Productos y mercados	Pesos por kilogramo				Tenden- cia		
	Mínimo	Máximo	Medio				Mínimo	Máximo	Medio				
Arroz sopa cristal (continuación)						Frijol cabeza negra nacional							
Bucaramanga, Centroabastos	1.272	1.272	1.272		+	Barranquilla, Granabastos	1.678	1.678	1.678		=		
Bucaramanga, Mercados del centro	1.287	1.287	1.287		-	Cartagena, Bazurto	2.300	2.300	2.300		=		
Montería (Córdoba)	1.505	1.505	1.505		-	Montería (Córdoba)	1.275	1.275	1.275		=		
						Sincelejo (Sucre)	2.050	2.050	2.050		+++		
Arveja amarilla seca importada						Frijol calima							
Bucaramanga, Centroabastos	1.480	1.480	1.480		+	Bucaramanga, Centroabastos	3.700	3.700	3.700		-		
Bucaramanga, Mercados del centro	1.630	1.630	1.630		+	Bucaramanga, Mercados del centro	3.600	3.600	3.600		+		
Cúcuta, Cenabastos	1.640	1.640	1.640		=	Buenaventura (Valle del Cauca)	3.050	3.050	3.050		-		
Ibagué, Plaza La 21	1.370	1.370	1.370		=	Cali, La Floresta	3.507	3.507	3.507		=		
Pamplona (Norte de Santander)	1.600	1.600	1.600		=	Cali, Santa Helena	3.947	3.947	3.947		+		
						Cali, Siloé	3.650	3.650	3.650		+		
Arveja enlatada						Ibagué, Plaza La 21	3.173	3.173	3.173		-		
Medellín, Central						Palmira (Valle del Cauca)	3.533	3.533	3.533		=		
Mayorista de Antioquia	4.562	4.562	4.562		=	Popayán (Cauca)	3.720	3.720	3.720		=		
Medellín, Coomerca	6.094	6.094	6.094		+	Tuluá (Valle del Cauca)	3.460	3.460	3.460		=		
Medellín, Placita de Flórez	5.972	5.972	5.972		=								
Valledupar, Mercado Nuevo	6.063	6.063	6.063		=								
						Frijol cargamento blanco							
Arveja verde seca importada						Carmen de Viboral, (Antioquia)	4.125	4.125	4.125		-		
Armenia, Mercar	2.907	2.907	2.907		+	Marinilla (Antioquia)	4.125	4.125	4.125		-		
Barranquilla, Barranquillita	2.700	2.700	2.700		=	Medellín, Central							
Bogotá, D. C., Corabastos	2.563	2.563	2.563		+	Mayorista de Antioquia	4.500	4.500	4.500		=		
Bogotá, D. C., Paloquemao	2.827	2.827	2.827		+	Medellín, Coomerca	5.000	5.000	5.000		-		
Bucaramanga, Centroabastos	2.567	2.567	2.567		-	Medellín, Placita de Flórez	5.000	5.000	5.000		-		
Bucaramanga, Mercados del centro	2.700	2.700	2.700		-	Peñol (Antioquia)	3.867	4.153	4.010		-		
Cali, Santa Helena	2.267	2.267	2.267		+	San Vicente (Antioquia)	4.088	4.155	4.121		+		
Cali, Siloé	2.580	2.580	2.580		+	Sonsón (Antioquia)	3.955	3.955	3.955		-		
Cartagena, Bazurto	2.713	2.713	2.713		+								
Cúcuta, Cenabastos	2.527	2.527	2.527		=	Frijol cargamento rojo							
Manizales (Caldas)	2.600	2.600	2.600		+	Armenia, Mercar	4.133	4.133	4.133		-		
Medellín, Central						Bogotá, D. C., Corabastos	4.080	4.080	4.080		--		
Mayorista de Antioquia	2.300	2.300	2.300		=	Bogotá, D. C., Paloquemao	5.200	5.200	5.200		-		
Medellín, Coomerca	3.120	3.120	3.120		=	Bogotá, D. C., Plaza España	4.900	4.900	4.900		n.d.		
Medellín, Placita de Flórez	3.160	3.160	3.160		=	Carmen de Viboral, (Antioquia)	3.850	3.850	3.850		-		
Montería (Córdoba)	3.010	3.010	3.010		=	Cartago (Valle del Cauca)	4.500	4.500	4.500		-		
Palmira (Valle del Cauca)	2.633	2.633	2.633		=	Ibagué, Plaza La 21	4.133	4.133	4.133		-		
Pamplona (Norte de Santander)	2.640	2.640	2.640		=	Manizales (Caldas)	4.293	4.293	4.293		=		
Pasto (Nariño)	2.400	2.400	2.400		-	Marinilla (Antioquia)	3.875	3.875	3.875		=		
Pereira, Mercasa	2.748	2.748	2.748		-	Medellín, Central							
Popayán (Cauca)	2.344	2.344	2.344		-	Mayorista de Antioquia	4.300	4.300	4.300		=		
Tuluá (Valle del Cauca)	2.550	2.550	2.550		-	Medellín, Coomerca	4.650	4.650	4.650		=		
Tunja (Boyacá)	2.700	2.700	2.700		+	Medellín, Placita de Flórez	4.650	4.650	4.650		=		
Valledupar, Mercado Nuevo	2.933	2.933	2.933		+	Pereira, Mercasa	4.648	4.648	4.648		-		
Villavicencio, CAV	2.826	2.826	2.826		-	Peñol (Antioquia)	3.633	3.875	3.754		-		
						San Vicente (Antioquia)	3.775	3.875	3.825		-		
Cuchuco de cebada						Sincelejo (Sucre)	5.600	5.600	5.600		-		
Bucaramanga, Centroabastos	1.707	1.707	1.707		+	Tunja (Boyacá)	4.720	4.720	4.720		=		
Bucaramanga, Mercados del centro	1.549	1.549	1.549		=								
Ibagué, Plaza La 21	2.272	2.272	2.272		=	Frijol enlatado							
						Medellín, Central							
Cuchuco de maíz						Mayorista de Antioquia	6.671	6.671	6.671		=		
Bucaramanga, Centroabastos	1.904	1.904	1.904		+	Medellín, Coomerca	6.483	6.483	6.483		+		
Bucaramanga, Mercados del centro	1.840	1.840	1.840		=	Medellín, Placita de Flórez	6.501	6.501	6.501		=		
Cali, Santa Helena	1.413	1.413	1.413		=								
Cartago (Valle del Cauca)	1.074	1.074	1.074		+	Frijol nima calima							
Ibagué, Plaza La 21	1.605	1.605	1.605		=	Armenia, Mercar	3.320	3.320	3.320		+		
Montería (Córdoba)	1.105	1.105	1.105		++	Bogotá, D. C., Corabastos	3.120	3.120	3.120		--		
Popayán (Cauca)	1.384	1.384	1.384		-	Bogotá, D. C., Paloquemao	3.893	3.893	3.893		-		
Sincelejo (Sucre)	1.050	1.050	1.050		-	Bogotá, D. C., Plaza España	3.780	3.780	3.780		=		
Tuluá (Valle del Cauca)	918	918	918		=	Manizales (Caldas)	3.680	3.680	3.680		=		
						Medellín, Central							
Frijol bolón						Mayorista de Antioquia	3.233	3.233	3.233		-		
Armenia, Mercar	5.093	5.093	5.093		-	Neiva, Surabastos	3.560	3.560	3.560		-		
Bogotá, D. C., Corabastos	4.440	4.440	4.440		-								
Bogotá, D. C., Plaza España	4.980	4.980	4.980		-	Frijol palomito importado							
Bucaramanga, Centroabastos	5.600	5.600	5.600		=	Barranquilla, Barranquillita	2.770	2.770	2.770		=		
Bucaramanga, Mercados del centro	5.800	5.800	5.800		-	Barranquilla, Granabastos	2.701	2.701	2.701		+		
Cali, La Floresta	5.720	5.720	5.720		=	Cartagena, Bazurto	3.633	3.633	3.633		+		
Cali, Santa Helena	5.787	5.787	5.787		+								
Cali, Siloé	5.160	5.160	5.160		=	Frijol radical							
Cartago (Valle del Cauca)	5.300	5.300	5.300		+	Bogotá, D. C., Corabastos	3.093	3.093	3.093		-		
Cúcuta, Cenabastos	5.767	5.767	5.767		+	Bogotá, D. C., Paloquemao	3.947	3.947	3.947		+		
Palmira (Valle del Cauca)	5.633	5.633	5.633		=	Bucaramanga, Centroabastos	3.600	3.600	3.600		-		
Popayán (Cauca)	5.040	5.040	5.040		+	Bucaramanga, Mercados del centro	4.090	4.090	4.090		=		
Tuluá (Valle del Cauca)	5.347	5.347	5.347		+	Cartago (Valle del Cauca)	5.008	5.008	5.008		+		
Tunja (Boyacá)	4.800	4.800	4.800		-	Manizales (Caldas)	3.720	3.720	3.720		=		
Villavicencio, CAV	5.160	5.160	5.160		+	Medellín, Central							
						Mayorista de Antioquia	4.200	4.200	4.200		=		
Frijol cabeza negra importado						Pereira, Mercasa	3.610	3.610	3.610		=		
Barranquilla, Barranquillita	2.138	2.138	2.138		=								
Valledupar, Mercado Nuevo	2.833	2.833	2.833		+	Frijol Uribe rosado							
						Cartago (Valle del Cauca)	3.900	3.900	3.900		+		

**Cuadro 4. Mercados mayoristas. Precios de venta de granos y cereales (conclusión)
2013 (6 al 12 de julio)**

Productos y mercados	Pesos por kilogramo				Tenden- cia	Productos y mercados	Pesos por kilogramo				Tenden- cia
	Mínimo	Máximo	Medio				Mínimo	Máximo	Medio		
Frijol Uribe rosado (continuación)						Maíz amarillo cáscara (continuación)					
Medellín, Central						Medellín, Placita de Flórez	900	900	900	=	
Mayorista de Antioquia	2.950	2.950	2.950	=		Montería (Córdoba)	840	840	840	=	
Pereira, Mercasa	3.180	3.180	3.180	=		Neiva, Surabastos	876	876	876	+	
Frijol Zaragoza						Sincelejo (Sucre)	806	806	806	-	
Barranquilla, Barranquillita	3.308	3.308	3.308	=		Sonsón (Antioquia)	1.000	1.000	1.000	-	
Barranquilla, Granabastos	3.176	3.176	3.176	-		Tuluá (Valle del Cauca)	850	850	850	=	
Cartagena, Bazurto	3.825	3.825	3.825	=		Valledupar, Mercado Nuevo	967	967	967	+	
Cúcuta, Cenabastos	3.717	3.717	3.717	=		Maíz amarillo trillado					
Montería (Córdoba)	2.900	2.900	2.900	=		Armenia, Mercar	947	947	947	-	
Sincelejo (Sucre)	3.450	3.450	3.450	+		Barranquilla, Barranquillita	991	991	991	+	
Valledupar, Mercado Nuevo	3.500	3.500	3.500	=		Barranquilla, Granabastos	1.014	1.014	1.014	+	
Garbanzo importado						Cali, Santa Helena	1.213	1.213	1.213	+	
Armenia, Mercar	3.326	3.326	3.326	+		Cartagena, Bazurto	1.178	1.178	1.178	-	
Bogotá, D. C., Corabastos	3.555	3.555	3.555	-		Medellín, Central					
Bogotá, D. C., Paloquemao	4.640	4.640	4.640	+		Mayorista de Antioquia	1.045	1.045	1.045	=	
Bogotá, D. C., Plaza España	3.784	3.784	3.784	-		Medellín, Coomerca	1.233	1.233	1.233	-	
Bucaramanga, Centroabastos	2.633	2.633	2.633	-		Montería (Córdoba)	990	990	990	=	
Bucaramanga, Mercados del centro	3.800	3.800	3.800	+		Pasto (Nariño)	1.560	1.560	1.560	+	
Cartago (Valle del Cauca)	2.720	2.720	2.720	+		Pereira, Mercasa	1.002	1.002	1.002	+	
Cúcuta, Cenabastos	3.287	3.287	3.287	=		Popayán (Cauca)	920	920	920	=	
Medellín, Central						Sincelejo (Sucre)	933	933	933	=	
Mayorista de Antioquia	4.310	4.310	4.310	+		Tuluá (Valle del Cauca)	1.047	1.047	1.047	=	
Medellín, Coomerca	4.510	4.510	4.510	+		Tunja (Boyacá)	832	832	832	=	
Medellín, Placita de Flórez	4.400	4.400	4.400	=		Maíz blanco cáscara					
Neiva, Surabastos	3.380	3.380	3.380	-		Carmen de Viboral, (Antioquia)	1.000	1.000	1.000	-	
Pamplona (Norte de Santander)	3.187	3.187	3.187	-		Medellín, Central					
Pereira, Mercasa	2.700	2.700	2.700	=		Mayorista de Antioquia	955	955	955	=	
Tunja (Boyacá)	3.867	3.867	3.867	-		San Vicente (Antioquia)	950	1.013	981	-	
Villavicencio, CAV	3.093	3.093	3.093	+		Maíz blanco retrillado					
Lenteja importada						Cartago (Valle del Cauca)	1.235	1.235	1.235	+	
Armenia, Mercar	2.004	2.004	2.004	-		Medellín, Central					
Barranquilla, Barranquillita	1.733	1.733	1.733	-		Mayorista de Antioquia	1.125	1.125	1.125	=	
Barranquilla, Granabastos	1.799	1.799	1.799	-		Maíz blanco trillado					
Bogotá, D. C., Corabastos	1.908	1.908	1.908	-		Armenia, Mercar	1.153	1.153	1.153	-	
Bogotá, D. C., Paloquemao	2.560	2.560	2.560	+		Barranquilla, Barranquillita	1.202	1.202	1.202	-	
Bogotá, D. C., Plaza España	1.920	1.920	1.920	-		Barranquilla, Granabastos	1.239	1.239	1.239	=	
Bucaramanga, Centroabastos	1.867	1.867	1.867	+		Bogotá, D. C., Corabastos	1.250	1.250	1.250	=	
Bucaramanga, Mercados del centro	1.880	1.880	1.880	+		Bogotá, D. C., Plaza España	1.390	1.390	1.390	-	
Buenaventura (Valle del Cauca)	1.513	1.513	1.513	+		Cali, La Floresta	1.300	1.300	1.300	-	
Cali, La Floresta	1.867	1.867	1.867	=		Cali, Santa Helena	1.220	1.220	1.220	+	
Cali, Santa Helena	2.133	2.133	2.133	+		Cali, Siloé	1.220	1.220	1.220	=	
Cali, Siloé	2.100	2.100	2.100	=		Cartagena, Bazurto	1.475	1.475	1.475	=	
Cartagena, Bazurto	1.850	1.850	1.850	=		Cartago (Valle del Cauca)	1.270	1.270	1.270	++	
Cartago (Valle del Cauca)	1.740	1.740	1.740	=		Cúcuta, Cenabastos	1.420	1.420	1.420	=	
Cúcuta, Cenabastos	1.849	1.849	1.849	=		Manizales (Caldas)	1.227	1.227	1.227	=	
Ibagué, Plaza La 21	1.777	1.777	1.777	=		Medellín, Coomerca	1.333	1.333	1.333	+	
Manizales (Caldas)	1.787	1.787	1.787	=		Medellín, Placita de Flórez	1.300	1.300	1.300	+	
Medellín, Central						Montería (Córdoba)	1.290	1.290	1.290	=	
Mayorista de Antioquia	2.530	2.530	2.530	+		Neiva, Surabastos	960	960	960	-	
Medellín, Coomerca	2.780	2.780	2.780	=		Palmira (Valle del Cauca)	1.200	1.200	1.200	+	
Medellín, Placita de Flórez	2.720	2.720	2.720	=		Pereira, Mercasa	1.262	1.262	1.262	+	
Montería (Córdoba)	1.650	1.650	1.650	=		Popayán (Cauca)	1.280	1.280	1.280	=	
Neiva, Surabastos	1.870	1.870	1.870	+		Tuluá (Valle del Cauca)	1.187	1.187	1.187	=	
Palmira (Valle del Cauca)	1.833	1.833	1.833	+		Valledupar, Mercado Nuevo	1.400	1.400	1.400	=	
Pamplona (Norte de Santander)	1.880	1.880	1.880	=		Villavicencio, CAV	1.360	1.360	1.360	-	
Pasto (Nariño)	1.780	1.780	1.780	-		Maíz enlatado					
Pereira, Mercasa	1.928	1.928	1.928	=		Medellín, Central					
Popayán (Cauca)	1.680	1.680	1.680	-		Mayorista de Antioquia	7.805	7.805	7.805	-	
Sincelejo (Sucre)	1.850	1.850	1.850	-		Medellín, Coomerca	6.028	6.028	6.028	=	
Tuluá (Valle del Cauca)	1.775	1.775	1.775	=		Maíz pira					
Tunja (Boyacá)	2.200	2.200	2.200	=		Bogotá, D. C., Corabastos	2.330	2.330	2.330	-	
Valledupar, Mercado Nuevo	2.400	2.400	2.400	+		Bucaramanga, Centroabastos	2.127	2.127	2.127	+	
Villavicencio, CAV	2.054	2.054	2.054	+		Bucaramanga, Mercados del centro	2.353	2.353	2.353	+	
Maíz amarillo cáscara						Cúcuta, Cenabastos	2.173	2.173	2.173	=	
Bogotá, D. C., Corabastos	773	773	773	-		Medellín, Central					
Bogotá, D. C., Paloquemao	1.120	1.120	1.120	+		Mayorista de Antioquia	2.660	2.660	2.660	=	
Cali, Santa Helena	927	927	927	+		Medellín, Coomerca	2.820	2.820	2.820	-	
Cartagena, Bazurto	870	870	870	+		Montería (Córdoba)	2.285	2.285	2.285	=	
Cartago (Valle del Cauca)	987	987	987	+		Villavicencio, CAV	2.533	2.533	2.533	=	
Manizales (Caldas)	1.000	1.000	1.000	+							
Medellín, Coomerca	967	967	967	+							

Tendencias:

- (---) Variación mayor al -20 %
- (--) Variación entre -10 % y -20 %
- (-) Variación entre 0 % y -10 %

(=) Variación igual a 0 %

(+) Variación entre 0 % y 10 %

(+ +) Variación entre 10 % y 20 %

(+++) Variación mayor al 20 %

(n.d.) No determinado

**Cuadro 5. Mercados mayoristas. Precios de venta de huevos y lácteos
2013 (6 al 12 de julio)**

Productos y mercados	Pesos por kilogramo				Tenden- cia	Productos y mercados	Pesos por kilogramo				Tenden- cia
	Mínimo	Máximo	Medio	Precios			Mínimo	Máximo	Medio	Precios	
Huevo blanco A						Huevo rojo AA (continuación)					
Armenia, Mercar	190	190	190	-		Medellín, Placita de Flórez	205	205	205	=	
Buenaventura (Valle del Cauca)	230	230	230	-		Montería (Córdoba)	208	208	208	+	
Cartago (Valle del Cauca)	183	183	183	+		Neiva, Surabastos	218	218	218	+	
Cúcuta, Cenabastos	189	189	189	=		Pamplona (Norte de Santander)	206	206	206	=	
Manizales (Caldas)	213	213	213	+		Popayán (Cauca)	218	218	218	=	
Medellín, Central						Sincelejo (Sucre)	237	237	237	-	
Mayorista de Antioquia	191	191	191	=		Tuluá (Valle del Cauca)	192	192	192	-	
Medellín, Coomerca	193	193	193	+		Valledupar, Mercado Nuevo	187	187	187	-	
Medellín, Placita de Flórez	195	195	195	=		Villavicencio, CAV	202	202	202	+	
Pasto (Nariño)	183	183	183	-		Huevo rojo B					
Pereira, La 41	190	190	190	=		Barranquilla, Barranquillita	185	185	185	=	
Huevo blanco AA						Barranquilla, Granabastos	187	187	187	=	
Armenia, Mercar	203	203	203	-		Bogotá, D. C., Corabastos	188	188	188	-	
Cartago (Valle del Cauca)	193	193	193	-		Bogotá, D. C., Paloquemao	178	178	178	-	
Cúcuta, Cenabastos	194	194	194	=		Bucaramanga, Centroabastos	165	165	165	+	
Manizales (Caldas)	225	225	225	+		Cartagena, Bazurto	180	180	180	=	
Medellín, Central						Cúcuta, Cenabastos	176	176	176	+	
Mayorista de Antioquia	203	203	203	=		Ibagué, Plaza La 21	197	197	197	+	
Medellín, Coomerca	203	203	203	+		Medellín, Central					
Medellín, Placita de Flórez	205	205	205	=		Mayorista de Antioquia	180	180	180	=	
Pasto (Nariño)	177	177	177	n.d.		Medellín, Coomerca	188	188	188	+	
Pereira, La 41	200	200	200	=		Medellín, Placita de Flórez	185	185	185	=	
Huevo blanco B						Montería (Córdoba)	197	197	197	-	
Armenia, Mercar	177	177	177	-		Neiva, Surabastos	186	186	186	-	
Cartago (Valle del Cauca)	170	170	170	+		Sincelejo (Sucre)	189	189	189	-	
Cúcuta, Cenabastos	178	178	178	=		Villavicencio, CAV	177	177	177	+	
Manizales (Caldas)	200	200	200	+		Huevo rojo extra					
Medellín, Central						Bogotá, D. C., Corabastos	238	238	238	=	
Mayorista de Antioquia	180	180	180	=		Bogotá, D. C., Paloquemao	235	235	235	-	
Medellín, Coomerca	188	188	188	+		Bucaramanga, Centroabastos	195	195	195	=	
Medellín, Placita de Flórez	185	185	185	=		Cúcuta, Cenabastos	213	213	213	+	
Pereira, La 41	180	180	180	=		Ibagué, Plaza La 21	283	283	283	+	
Huevo blanco extra						Medellín, Central					
Armenia, Mercar	230	230	230	-		Mayorista de Antioquia	250	250	250	+	
Cartago (Valle del Cauca)	218	218	218	-		Medellín, Coomerca	220	220	220	=	
Manizales (Caldas)	247	247	247	=		Medellín, Placita de Flórez	220	220	220	=	
Medellín, Central						Neiva, Surabastos	249	249	249	-	
Mayorista de Antioquia	250	250	250	=		Villavicencio, CAV	219	219	219	+	
Medellín, Coomerca	220	220	220	+		Leche en polvo					
Medellín, Placita de Flórez	220	220	220	=		Armenia, Mercar	16.194	16.194	16.194	=	
Pereira, La 41	250	250	250	=		Barranquilla, Barranquillita	17.424	17.424	17.424	=	
Huevo rojo A						Barranquilla, Granabastos	17.796	17.796	17.796	+	
Barranquilla, Barranquillita	195	195	195	=		Bucaramanga, Centroabastos	17.797	17.797	17.797	-	
Barranquilla, Granabastos	198	198	198	=		Bucaramanga, Mercados del centro	18.073	18.073	18.073	-	
Bogotá, D. C., Corabastos	198	198	198	-		Buenaventura (Valle del Cauca)	16.521	16.521	16.521	-	
Bogotá, D. C., Paloquemao	189	189	189	-		Cali, La Floresta	16.763	16.763	16.763	=	
Bucaramanga, Centroabastos	175	175	175	+		Cali, Santa Helena	16.661	16.661	16.661	+	
Cali, La Floresta	191	191	191	-		Cali, Siloé	16.663	16.663	16.663	=	
Cartagena, Bazurto	194	194	194	-		Cartagena, Bazurto	17.448	17.448	17.448	=	
Cúcuta, Cenabastos	187	187	187	+		Cartago (Valle del Cauca)	17.824	17.824	17.824	-	
Ibagué, Plaza La 21	212	212	212	+		Cúcuta, Cenabastos	19.188	19.188	19.188	+	
Medellín, Central						Ibagué, Plaza La 21	14.333	14.333	14.333	=	
Mayorista de Antioquia	191	191	191	=		Medellín, Central					
Medellín, Coomerca	193	193	193	+		Mayorista de Antioquia	13.583	13.583	13.583	=	
Medellín, Placita de Flórez	195	195	195	=		Medellín, Placita de Flórez	13.667	13.667	13.667	=	
Montería (Córdoba)	204	204	204	+		Palmira (Valle del Cauca)	16.751	16.751	16.751	=	
Neiva, Surabastos	200	200	200	=		Pamplona (Norte de Santander)	9.167	9.167	9.167	=	
Pamplona (Norte de Santander)	189	189	189	=		Pasto (Nariño)	15.294	15.294	15.294	+	
Popayán (Cauca)	205	205	205	=		Pereira, Mercasa	18.390	18.390	18.390	=	
Sincelejo (Sucre)	197	197	197	-		Popayán (Cauca)	16.352	16.352	16.352	=	
Tuluá (Valle del Cauca)	183	183	183	n.d.		Sincelejo (Sucre)	16.840	16.840	16.840	=	
Valledupar, Mercado Nuevo	183	183	183	-		Tuluá (Valle del Cauca)	16.427	16.427	16.427	-	
Villavicencio, CAV	185	185	185	+		Valledupar, Mercado Nuevo	16.049	16.049	16.049	=	
Huevo rojo AA						Villavicencio, CAV	18.640	18.640	18.640	+	
Barranquilla, Barranquillita	235	235	235	=		Queso campesino					
Barranquilla, Granabastos	212	212	212	=		Armenia, Mercar	9.800	9.800	9.800	+	
Bogotá, D. C., Corabastos	213	213	213	=		Bogotá, D. C., Corabastos	6.900	6.900	6.900	+	
Bogotá, D. C., Paloquemao	199	199	199	-		Bogotá, D. C., Paloquemao	7.000	7.000	7.000	=	
Bucaramanga, Centroabastos	183	183	183	+		Bogotá, D. C., Plaza Las Flores	6.133	6.600	6.367	-	
Cali, La Floresta	216	216	216	+		Bucaramanga, Mercados del centro	8.667	8.667	8.667	=	
Cali, Santa Helena	217	217	217	+		Cali, La Floresta	8.800	8.800	8.800	=	
Cartagena, Bazurto	180	180	180	-		Cali, Santa Helena	8.667	8.667	8.667	-	
Cúcuta, Cenabastos	195	195	195	+		Cúcuta, Cenabastos	8.750	8.750	8.750	+	
Ibagué, Plaza La 21	228	228	228	=		Ibagué, Plaza La 21	6.700	6.700	6.700	=	
Medellín, Coomerca	203	203	203	+		Manizales (Caldas)	6.500	6.500	6.500	=	

**Cuadro 5. Mercados mayoristas. Precios de venta de huevos y lácteos (conclusión)
2013 (6 al 12 de julio)**

Productos y mercados	Pesos por kilogramo			Tenden- cia	Productos y mercados	Pesos por kilogramo			Tenden- cia
	Mínimo	Máximo	Medio			Mínimo	Máximo	Medio	
Queso campesino (continuación)					Queso cuajada				
Medellín, Central					Armenia, Mercar	6.000	6.000	6.000	=
Mayorista de Antioquia	9.325	9.325	9.325	=	Bogotá, D. C., Corabastos	7.750	7.750	7.750	=
Montería (Córdoba)	5.667	5.667	5.667	-	Bogotá, D. C., Paloquemao	7.000	7.000	7.000	=
Palmira (Valle del Cauca)	8.000	8.000	8.000	-	Bogotá, D. C., Plaza Las Flores	6.267	6.600	6.433	-
Pereira, La 41	7.600	7.600	7.600	=	Bucaramanga, Mercados del centro	8.333	8.333	8.333	=
Tuluá (Valle del Cauca)	7.100	7.100	7.100	-	Buenaventura (Valle del Cauca)	6.200	6.200	6.200	=
Villavicencio, CAV	7.300	7.300	7.300	=	Cali, La Floresta	5.067	5.067	5.067	=
Queso costeño					Cali, Santa Helena	4.667	4.667	4.667	-
Armenia, Mercar	6.500	6.500	6.500	++	Cúcuta, Cenabastos	8.750	8.750	8.750	=
Barranquilla, Barranquillita	5.500	5.500	5.500	=	Ibagué, Plaza La 21	8.000	8.000	8.000	=
Barranquilla, Granabastos	6.050	6.050	6.050	-	Medellín, Central				
Bogotá, D. C., Corabastos	7.800	7.800	7.800	+	Mayorista de Antioquia	8.175	8.175	8.175	+
Bogotá, D. C., Paloquemao	9.000	9.000	9.000	++	Medellín, Coomerca	6.000	6.000	6.000	=
Bogotá, D. C., Plaza Las Flores	7.733	7.867	7.800	=	Medellín, Placita de Flórez	6.000	6.000	6.000	=
Bucaramanga, Mercados del centro	8.333	8.333	8.333	=	Palmira (Valle del Cauca)	5.000	5.000	5.000	=
Buenaventura (Valle del Cauca)	9.200	9.200	9.200	-	Pereira, La 41	7.000	7.000	7.000	=
Cali, La Floresta	6.367	6.367	6.367	-	Popayán (Cauca)	6.450	6.450	6.450	=
Cali, Santa Helena	7.133	7.133	7.133	+	Tuluá (Valle del Cauca)	5.933	5.933	5.933	=
Cartagena, Bazurto	6.000	6.000	6.000	-	Villavicencio, CAV	8.000	8.000	8.000	+
Cúcuta, Cenabastos	8.750	8.750	8.750	+	Queso doble crema				
Ibagué, Plaza La 21	7.000	7.000	7.000	-	Bogotá, D. C., Corabastos	7.733	7.733	7.733	+
Manizales (Caldas)	6.750	6.750	6.750	=	Bogotá, D. C., Paloquemao	7.733	7.733	7.733	+
Medellín, Central					Bogotá, D. C., Plaza Las Flores	7.200	7.267	7.233	=
Mayorista de Antioquia	8.550	8.550	8.550	=	Bucaramanga, Mercados del centro	9.000	9.000	9.000	=
Medellín, Coomerca	6.867	6.867	6.867	+	Buenaventura (Valle del Cauca)	7.533	7.533	7.533	=
Medellín, Placita de Flórez	6.833	6.833	6.833	+	Cali, Santa Helena	7.167	7.167	7.167	-
Montería (Córdoba)	5.733	5.733	5.733	-	Cúcuta, Cenabastos	8.750	8.750	8.750	+
Palmira (Valle del Cauca)	7.000	7.000	7.000	=	Ibagué, Plaza La 21	9.100	9.100	9.100	+
Pereira, La 41	7.100	7.100	7.100	=	Medellín, Central				
Popayán (Cauca)	8.000	8.000	8.000	=	Mayorista de Antioquia	10.025	10.025	10.025	=
Sincelejo (Sucre)	5.800	5.800	5.800	++	Palmira (Valle del Cauca)	7.500	7.500	7.500	=
Tuluá (Valle del Cauca)	6.500	6.500	6.500	++	Popayán (Cauca)	11.500	11.500	11.500	=
Valledupar, Mercado Nuevo	5.500	5.500	5.500	+	Tuluá (Valle del Cauca)	7.000	7.000	7.000	-
Villavicencio, CAV	7.950	7.950	7.950	+	Villavicencio, CAV	7.800	7.800	7.800	=

Tendencias:

- (---) Variación mayor al -20 %
- (--) Variación entre -10 % y -20 %
- (-) Variación entre 0 % y -10 %

- (=) Variación igual a 0 %
- (+) Variación entre 0 % y 10 %
- (+ +) Variación entre 10 % y 20 %
- (+++) Variación mayor al 20 %
- (n.d.) No determinado

**Cuadro 6. Mercados mayoristas. Precios de venta de carnes
2013 (6 al 12 de julio)**

Productos y mercados	Pesos por kilogramo			Tenden- cia	Productos y mercados	Pesos por kilogramo			Tenden- cia
	Mínimo	Máximo	Medio			Mínimo	Máximo	Medio	
Carne de cerdo					Carne de cerdo, brazo sin hueso (continuación)				
Carne de cerdo en canal					Buenaventura (Valle del Cauca)	11.000	11.000	11.000	=
Armenia, Frigocafé	6.300	6.300	6.300	=	Cali, Santa Helena	8.633	8.633	8.633	=
Bogotá, D. C., Frigorífico Ble Ltda.	6.800	6.800	6.800	n.d.	Cartagena, Bazurto	10.000	10.000	10.000	=
Bogotá, D. C., Frigorífico Guadalupe	6.760	6.760	6.760	+	Ibagué, Frigorífico Carlina	8.900	8.900	8.900	=
Cúcuta, Cenabastos	4.600	4.600	4.600	=	Ibagué, Plaza La 21	9.333	9.333	9.333	=
Ibagué, Plaza La 21	6.107	6.107	6.107	-	Medellín, Central				
Pereira, La 41	6.750	6.750	6.750	=	Mayorista de Antioquia	9.467	9.467	9.467	=
Popayán (Cauca)	6.700	6.700	6.700	+	Montería (Córdoba)	10.250	10.250	10.250	=
Carne de cerdo, brazo con hueso					Palmira (Valle del Cauca)	8.933	8.933	8.933	=
Armenia, Frigocafé	8.500	8.500	8.500	=	Pasto (Nariño)	10.067	10.067	10.067	+
Barranquilla, Barranquillita	7.800	7.800	7.800	=	Pereira, La 41	9.000	9.000	9.000	=
Bogotá, D. C., Frigorífico Ble Ltda.	7.533	7.800	7.667	-	Popayán (Cauca)	11.000	11.000	11.000	=
Bogotá, D. C., Frigorífico Guadalupe	7.600	7.933	7.767	+	Sincelejo (Sucre)	9.725	9.725	9.725	-
Bogotá, D. C., Paloquemao	8.867	8.867	8.867	+	Tuluá (Valle del Cauca)	8.733	8.733	8.733	=
Cartagena, Bazurto	7.000	7.000	7.000	=	Tunja (Boyacá)	8.800	8.800	8.800	=
Cúcuta, Cenabastos	8.750	8.750	8.750	=	Carne de cerdo, cabeza de lomo				
Montería (Córdoba)	8.650	8.650	8.650	=	Armenia, Frigocafé	9.000	9.000	9.000	=
Sincelejo (Sucre)	6.700	6.700	6.700	-	Bogotá, D. C., Frigorífico Ble Ltda.	8.333	9.067	8.700	+
Villavicencio, CAV	8.950	8.950	8.950	+	Bogotá, D. C., Frigorífico Guadalupe	8.633	8.633	8.633	+
Carne de cerdo, brazo sin hueso					Bogotá, D. C., Paloquemao	9.600	9.600	9.600	+
Armenia, Frigocafé	9.000	9.000	9.000	=	Cúcuta, Cenabastos	10.000	10.000	10.000	=
Barranquilla, Barranquillita	10.000	10.000	10.000	=	Ibagué, Frigorífico Carlina	8.900	8.900	8.900	=
Bogotá, D. C., Frigorífico Ble Ltda.	8.133	8.333	8.233	-	Ibagué, Plaza La 21	9.333	9.333	9.333	=
Bogotá, D. C., Frigorífico Guadalupe	8.450	8.500	8.475	-	Villavicencio, CAV	9.700	9.700	9.700	-
Bogotá, D. C., Paloquemao	9.467	9.467	9.467	+					

**Cuadro 6. Mercados mayoristas. Precios de venta de carnes (continuación)
2013 (6 al 12 de julio)**

Productos y mercados	Pesos por kilogramo				Tenden- cia	Productos y mercados	Pesos por kilogramo				Tenden- cia
	Mínimo	Máximo	Medio				Mínimo	Máximo	Medio		
Carne de cerdo, chuleta de lomo						Carne de cerdo, lomo sin hueso (continuación)					
Montería (Córdoba)	7.750	7.750	7.750	=		Sincelejo (Sucre)	9.725	9.725	9.725	+	
Carne de cerdo, costilla						Tuluá (Valle del Cauca)	12.500	12.500	12.500	=	
Armenia, Frigocafé	9.000	9.000	9.000	=		Tunja (Boyacá)	11.500	11.500	11.500	=	
Barranquilla, Barranquillita	7.800	7.800	7.800	=		Valledupar, Mercado Nuevo	13.333	13.333	13.333	=	
Bogotá, D. C., Frigorífico Ble Ltda.	9.933	9.950	9.942	+		Carne de cerdo, perril con hueso					
Bogotá, D. C., Frigorífico Guadalupe	9.850	10.000	9.925	+		Armenia, Frigocafé	9.500	9.500	9.500	=	
Bogotá, D. C., Paloquemao	10.133	10.133	10.133	+		Barranquilla, Barranquillita	8.000	8.000	8.000	=	
Buenaventura (Valle del Cauca)	11.000	11.000	11.000	=		Bogotá, D. C., Frigorífico Ble Ltda.	8.800	9.200	9.000	+	
Cartagena, Bazaruto	7.500	7.500	7.500	=		Bogotá, D. C., Frigorífico Guadalupe	8.275	8.567	8.421	+	
Cúcuta, Cenabastos	9.000	9.000	9.000	=		Cartagena, Bazaruto	7.500	7.500	7.500	=	
Ibagué, Frigorífico Carlina	9.800	9.800	9.800	=		Cúcuta, Cenabastos	8.750	8.750	8.750	=	
Ibagué, Plaza La 21	10.200	10.200	10.200	=		Ibagué, Plaza La 21	9.667	9.667	9.667	=	
Manizales (Caldas)	10.000	10.000	10.000	=		Montería (Córdoba)	8.250	8.250	8.250	=	
Medellín, Central						Sincelejo (Sucre)	6.800	6.800	6.800	-	
Mayorista de Antioquia	11.433	11.433	11.433	=		Valledupar, Mercado Nuevo	8.000	8.000	8.000	=	
Medellín, Coomerca	10.725	10.725	10.725	=		Villavicencio, CAV	9.150	9.150	9.150	-	
Montería (Córdoba)	7.750	7.750	7.750	=		Carne de cerdo, perril sin hueso					
Palmira (Valle del Cauca)	7.867	7.867	7.867	=		Armenia, Frigocafé	10.000	10.000	10.000	=	
Pasto (Nariño)	7.933	7.933	7.933	=		Bogotá, D. C., Frigorífico Ble Ltda.	9.200	9.267	9.233	+	
Pereira, La 41	10.000	10.000	10.000	=		Bogotá, D. C., Frigorífico Guadalupe	9.425	9.433	9.429	+	
Popayán (Cauca)	10.000	10.000	10.000	=		Buenaventura (Valle del Cauca)	12.000	12.000	12.000	=	
Tuluá (Valle del Cauca)	9.200	9.200	9.200	=		Cali, Santa Helena	9.333	9.333	9.333	+	
Tunja (Boyacá)	9.400	9.400	9.400	=		Cartagena, Bazaruto	10.000	10.000	10.000	=	
Valledupar, Mercado Nuevo	8.000	8.000	8.000	=		Cúcuta, Cenabastos	9.000	9.000	9.000	=	
Villavicencio, CAV	9.350	9.350	9.350	+		Ibagué, Frigorífico Carlina	9.600	9.600	9.600	=	
Carne de cerdo, espinazo						Ibagué, Plaza La 21	10.667	10.667	10.667	=	
Armenia, Frigocafé	6.500	6.500	6.500	=		Manizales (Caldas)	10.667	10.667	10.667	=	
Bogotá, D. C., Frigorífico Ble Ltda.	5.100	5.250	5.175	n.d.		Medellín, Central					
Bogotá, D. C., Frigorífico Guadalupe	4.933	5.067	5.000	=		Mayorista de Antioquia	10.467	10.467	10.467	=	
Buenaventura (Valle del Cauca)	6.567	6.567	6.567	=		Medellín, Coomerca	11.100	11.100	11.100	=	
Cali, Santa Helena	6.500	6.500	6.500	+		Montería (Córdoba)	10.750	10.750	10.750	=	
Cúcuta, Cenabastos	4.000	4.000	4.000	=		Palmira (Valle del Cauca)	9.867	9.867	9.867	=	
Ibagué, Frigorífico Carlina	3.200	3.200	3.200	+		Pereira, La 41	10.000	10.000	10.000	=	
Ibagué, Plaza La 21	3.667	3.667	3.667	=		Popayán (Cauca)	13.000	13.000	13.000	+	
Manizales (Caldas)	6.667	6.667	6.667	=		Sincelejo (Sucre)	9.775	9.775	9.775	+	
Medellín, Central						Tuluá (Valle del Cauca)	10.067	10.067	10.067	=	
Mayorista de Antioquia	5.900	5.900	5.900	=		Carne de cerdo, tocineta plancha					
Medellín, Coomerca	4.875	4.875	4.875	=		Cúcuta, Cenabastos	4.000	4.000	4.000	=	
Montería (Córdoba)	7.750	7.750	7.750	=		Carne de cerdo, tocino barriga					
Neiva, Surabastos	3.000	3.000	3.000	n.d.		Armenia, Frigocafé	7.500	7.500	7.500	=	
Palmira (Valle del Cauca)	5.000	5.000	5.000	=		Bogotá, D. C., Frigorífico Ble Ltda.	7.667	8.000	7.833	-	
Pasto (Nariño)	6.333	6.333	6.333	=		Bogotá, D. C., Frigorífico Guadalupe	7.225	7.533	7.379	+	
Pereira, La 41	7.000	7.000	7.000	=		Buenaventura (Valle del Cauca)	6.600	6.600	6.600	=	
Popayán (Cauca)	5.000	5.000	5.000	=		Cali, Santa Helena	6.400	6.400	6.400	+	
Tuluá (Valle del Cauca)	5.467	5.467	5.467	=		Cúcuta, Cenabastos	4.000	4.000	4.000	=	
Tunja (Boyacá)	6.500	6.500	6.500	+		Ibagué, Frigorífico Carlina	4.000	4.000	4.000	=	
Carne de cerdo, lomo con hueso						Ibagué, Plaza La 21	3.667	3.667	3.667	=	
Armenia, Frigocafé	11.000	11.000	11.000	-		Medellín, Central					
Barranquilla, Barranquillita	7.900	7.900	7.900	=		Medellín, Coomerca	11.275	11.275	11.275	=	
Cartagena, Bazaruto	7.500	7.500	7.500	=		Neiva, Surabastos	4.000	4.000	4.000	n.d.	
Cúcuta, Cenabastos	10.000	10.000	10.000	=		Palmira (Valle del Cauca)	4.167	4.167	4.167	=	
Montería (Córdoba)	8.250	8.250	8.250	=		Pasto (Nariño)	9.333	9.333	9.333	-	
Sincelejo (Sucre)	6.800	6.800	6.800	-		Pereira, La 41	9.000	9.000	9.000	+	
Valledupar, Mercado Nuevo	7.000	7.000	7.000	=		Popayán (Cauca)	5.650	5.650	5.650	++	
Carne de cerdo, lomo sin hueso						Tuluá (Valle del Cauca)	7.500	7.500	7.500	=	
Armenia, Frigocafé	12.000	12.000	12.000	=		Tunja (Boyacá)	6.600	6.600	6.600	+	
Barranquilla, Barranquillita	12.500	12.500	12.500	=		Carne de cerdo, tocino papada					
Bogotá, D. C., Frigorífico Ble Ltda.	11.900	12.000	11.950	+		Armenia, Frigocafé	6.500	6.500	6.500	=	
Bogotá, D. C., Frigorífico Guadalupe	11.375	12.000	11.688	+		Bogotá, D. C., Frigorífico Ble Ltda.	5.467	5.667	5.567	+	
Bogotá, D. C., Paloquemao	11.533	11.533	11.533	-		Bogotá, D. C., Frigorífico Guadalupe	5.375	5.567	5.471	+	
Buenaventura (Valle del Cauca)	13.000	13.000	13.000	=		Cúcuta, Cenabastos	5.500	5.500	5.500	=	
Cali, Santa Helena	10.933	10.933	10.933	=		Ibagué, Plaza La 21	3.333	3.333	3.333	=	
Cartagena, Bazaruto	13.000	13.000	13.000	=		Manizales (Caldas)	8.000	8.000	8.000	=	
Cúcuta, Cenabastos	10.000	10.000	10.000	=		Medellín, Central					
Ibagué, Frigorífico Carlina	11.000	11.000	11.000	=		Mayorista de Antioquia	7.167	7.167	7.167	=	
Ibagué, Plaza La 21	11.333	11.333	11.333	-		Medellín, Coomerca	7.100	7.100	7.100	=	
Manizales (Caldas)	12.667	12.667	12.667	=		Pereira, La 41	8.000	8.000	8.000	=	
Medellín, Central						Tuluá (Valle del Cauca)	6.150	6.150	6.150	+	
Mayorista de Antioquia	13.167	13.167	13.167	=		Carne de res					
Medellín, Coomerca	13.050	13.050	13.050	=		Carne de res en canal					
Montería (Córdoba)	13.250	13.250	13.250	=		Armenia, Frigocafé	6.600	6.600	6.600	=	
Neiva, Surabastos	9.250	9.250	9.250	n.d.		Cartagena, Frigorífico Candelaria	6.500	6.500	6.500	=	
Palmira (Valle del Cauca)	10.833	10.833	10.833	=							
Pasto (Nariño)	12.000	12.000	12.000	+							
Pereira, La 41	13.000	13.000	13.000	=							
Popayán (Cauca)	14.000	14.000	14.000	=							



PRECIOS MAYORISTAS

**Cuadro 6. Mercados mayoristas. Precios de venta de carnes (continuación)
2013 (6 al 12 de julio)**

Productos y mercados	Pesos por kilogramo				Tenden- cia	Productos y mercados	Pesos por kilogramo				Tenden- cia
	Mínimo	Máximo	Medio	Precios			Mínimo	Máximo	Medio	Precios	
Carne de res, chatas (continuación)						Carne de res, lomo de brazo (continuación)					
Medellín, Coomerca	18.025	18.025	18.025		=	Bogotá, D. C., Paloqueumao	10.333	10.333	10.333		+
Montería (Córdoba)	12.000	12.000	12.000		=	Buenaventura (Valle del Cauca)	12.000	12.000	12.000		=
Montería, Frigosinú	18.050	18.050	18.050		-	Cali, Santa Helena	8.333	8.333	8.333		+
Palmira (Valle del Cauca)	11.667	11.667	11.667		=	Cartagena, Frigorífico Candelaria	9.990	9.990	9.990		=
Pasto (Nariño)	12.000	12.000	12.000		+	Cúcuta, Cenabastos	8.667	8.667	8.667		=
Pereira, La 41	13.500	13.500	13.500		-	Montería (Córdoba)	12.000	12.000	12.000		=
Popayán (Cauca)	10.000	10.000	10.000		=	Montería, Frigosinú	11.336	11.336	11.336		-
Sincelejo (Sucre)	11.000	11.000	11.000		=	Palmira (Valle del Cauca)	10.000	10.000	10.000		=
Tuluá (Valle del Cauca)	12.333	12.333	12.333		=	Pasto (Nariño)	11.600	11.600	11.600		+
Valledupar, Mercado Nuevo	12.000	12.000	12.000		-	Pereira, La 41	10.000	10.000	10.000		=
Villavicencio, CAV	10.500	10.500	10.500		-	Popayán (Cauca)	10.000	10.000	10.000		=
						Tuluá (Valle del Cauca)	10.200	10.200	10.200		=
Carne de res, cogote						Carne de res, lomo fino					
Armenia, Frigocafé	7.200	7.200	7.200		=	Armenia, Frigocafé	13.200	13.200	13.200		=
Bogotá, D. C., Frigorífico Ble Ltda.	7.250	7.400	7.325		-	Barranquilla, Barranquillita	16.000	16.000	16.000		=
Bogotá, D. C., Frigorífico Guadalupe	7.050	7.050	7.050		-	Barranquilla, Granabastos	15.667	15.667	15.667		=
Bogotá, D. C., Paloqueumao	7.733	7.733	7.733		-	Bogotá, D. C., Frigorífico Ble Ltda.	16.750	17.125	16.938		+
Bucaramanga, Frigoríficos	10.000	10.000	10.000		=	Bogotá, D. C., Frigorífico Guadalupe	16.625	16.667	16.646		-
Cartagena, Frigorífico Candelaria	7.950	7.950	7.950		=	Bogotá, D. C., Paloqueumao	16.467	16.467	16.467		-
Ibagué, Frigorífico Carlina	6.000	6.000	6.000		=	Bucaramanga, Frigoríficos	31.500	31.500	31.500		-
Ibagué, Plaza La 21	5.667	5.667	5.667		=	Buenaventura (Valle del Cauca)	15.000	15.000	15.000		=
Medellín, Central						Cali, Santa Helena	11.333	11.333	11.333		-
Mayorista de Antioquia	12.100	12.100	12.100		=	Cartagena, Bazarito	18.800	18.800	18.800		=
Montería (Córdoba)	8.000	8.000	8.000		=	Cartagena, Frigorífico Candelaria	17.950	17.950	17.950		=
Montería, Frigosinú	10.331	10.331	10.331		-	Cúcuta, Cenabastos	13.000	13.000	13.000		=
Pereira, La 41	8.000	8.000	8.000		=	Ibagué, Frigorífico Carlina	19.900	19.900	19.900		=
						Ibagué, Plaza La 21	14.667	14.667	14.667		=
Carne de res, costilla						Carne de res, morrillo					
Armenia, Frigocafé	4.600	4.600	4.600		=	Armenia, Frigocafé	9.700	9.700	9.700		=
Barranquilla, Barranquillita	5.350	5.350	5.350		=	Bogotá, D. C., Frigorífico Ble Ltda.	7.850	7.950	7.900		-
Bogotá, D. C., Frigorífico Ble Ltda.	7.650	7.667	7.658		+	Bogotá, D. C., Frigorífico Guadalupe	7.800	7.900	7.850		-
Bogotá, D. C., Frigorífico Guadalupe	7.000	7.067	7.033		+	Bogotá, D. C., Paloqueumao	9.867	9.867	9.867		+
Bogotá, D. C., Paloqueumao	7.733	7.733	7.733		+	Bucaramanga, Frigoríficos	8.900	8.900	8.900		=
Bucaramanga, Frigoríficos	7.500	7.500	7.500		=	Buenaventura (Valle del Cauca)	10.000	10.000	10.000		=
Buenaventura (Valle del Cauca)	7.000	7.000	7.000		=	Cali, Santa Helena	7.833	7.833	7.833		=
Cali, Santa Helena	8.833	8.833	8.833		+	Cartagena, Frigorífico Candelaria	8.950	8.950	8.950		=
Cartagena, Bazarito	5.250	5.250	5.250		=	Cúcuta, Cenabastos	7.500	7.500	7.500		=
Cartagena, Frigorífico Candelaria	5.450	5.450	5.450		=	Ibagué, Frigorífico Carlina	7.400	7.400	7.400		=
Cúcuta, Cenabastos	7.167	7.167	7.167		=	Ibagué, Plaza La 21	8.000	8.000	8.000		=
Ibagué, Frigorífico Carlina	5.200	5.200	5.200		=	Medellín, Central					
Ibagué, Plaza La 21	5.867	5.867	5.867		=	Mayorista de Antioquia	9.667	9.667	9.667		=
Medellín, Central						Montería (Córdoba)	8.000	8.000	8.000		=
Mayorista de Antioquia	6.333	6.333	6.333		=	Montería, Frigosinú	8.745	8.745	8.745		-
Medellín, Coomerca	5.838	5.838	5.838		=	Palmira (Valle del Cauca)	8.833	8.833	8.833		=
Montería (Córdoba)	5.000	5.000	5.000		=	Pasto (Nariño)	8.100	8.100	8.100		+
Montería, Frigosinú	6.525	6.525	6.525		-	Pereira, La 41	9.000	9.000	9.000		=
Pasto (Nariño)	7.800	7.800	7.800		+	Popayán (Cauca)	8.000	8.000	8.000		=
Pereira, La 41	4.000	4.000	4.000		=	Tuluá (Valle del Cauca)	8.000	8.000	8.000		=
Popayán (Cauca)	6.000	6.000	6.000		=	Villavicencio, CAV	6.500	6.500	6.500		-
Valledupar, Mercado Nuevo	6.000	6.000	6.000		=						
Villavicencio, CAV	6.250	6.250	6.250		--						
Carne de res, falda						Carne de res, muchacho					
Armenia, Frigocafé	6.700	6.700	6.700		=	Armenia, Frigocafé	9.700	9.700	9.700		=
Barranquilla, Barranquillita	9.000	9.000	9.000		=	Barranquilla, Barranquillita	10.800	10.800	10.800		=
Barranquilla, Granabastos	9.933	9.933	9.933		=	Barranquilla, Granabastos	11.933	11.933	11.933		=
Bogotá, D. C., Frigorífico Ble Ltda.	7.800	7.900	7.850		+	Bogotá, D. C., Frigorífico Ble Ltda.	12.933	13.000	12.967		+
Bogotá, D. C., Frigorífico Guadalupe	7.800	7.950	7.875		-	Bogotá, D. C., Frigorífico Guadalupe	12.000	12.250	12.125		-
Bogotá, D. C., Paloqueumao	7.733	7.733	7.733		--	Bogotá, D. C., Paloqueumao	12.133	12.133	12.133		+
Buenaventura (Valle del Cauca)	10.000	10.000	10.000		=	Bucaramanga, Frigoríficos	14.000	14.000	14.000		=
Cali, Santa Helena	6.667	6.667	6.667		-	Buenaventura (Valle del Cauca)	12.000	12.000	12.000		=
Cartagena, Bazarito	8.750	8.750	8.750		=	Cali, Santa Helena	10.833	10.833	10.833		=
Cartagena, Frigorífico Candelaria	7.950	7.950	7.950		=	Cartagena, Bazarito	11.125	11.125	11.125		=
Cúcuta, Cenabastos	7.500	7.500	7.500		+	Cartagena, Frigorífico Candelaria	11.550	11.550	11.550		=
Ibagué, Frigorífico Carlina	8.900	8.900	8.900		=	Cúcuta, Cenabastos	10.333	10.333	10.333		=
Ibagué, Plaza La 21	8.667	8.667	8.667		=						
Manizales (Caldas)	7.000	7.000	7.000		+						
Medellín, Central											
Mayorista de Antioquia	7.100	7.100	7.100		=						
Medellín, Coomerca	10.950	10.950	10.950		=						
Montería (Córdoba)	9.000	9.000	9.000		-						
Montería, Frigosinú	10.331	10.331	10.331		-						
Palmira (Valle del Cauca)	7.000	7.000	7.000		=						
Pasto (Nariño)	7.800	7.800	7.800		=						
Pereira, La 41	7.750	7.750	7.750		=						
Popayán (Cauca)	6.000	6.000	6.000		=						
Tuluá (Valle del Cauca)	6.933	6.933	6.933		=						
Carne de res, lomo de brazo						Carne de res, lomo de brazo					
Armenia, Frigocafé	9.700	9.700	9.700		=						

**Cuadro 6. Mercados mayoristas. Precios de venta de carnes (continuación)
2013 (6 al 12 de julio)**

Productos y mercados	Pesos por kilogramo				Tenden- cia	Productos y mercados	Pesos por kilogramo				Tenden- cia
	Mínimo	Máximo	Medio				Mínimo	Máximo	Medio		
Carne de res, muchacho (continuación)						Carne de res, punta de anca (continuación)					
Ibagué, Frigorífico Carlina	11.200	11.200	11.200	=		Cali, Santa Helena	11.000	11.000	11.000	-	
Ibagué, Plaza La 21	11.333	11.333	11.333	=		Cartagena, Bazurto	11.000	11.000	11.000	=	
Medellín, Central						Cartagena, Frigorífico Candelaria	11.500	11.500	11.500	=	
Mayorista de Antioquia	13.767	13.767	13.767	=		Cúcuta, Cenabastos	11.000	11.000	11.000	=	
Medellín, Coomerca	12.600	12.600	12.600	=		Ibagué, Frigorífico Carlina	15.900	15.900	15.900	=	
Montería (Córdoba)	12.000	12.000	12.000	=		Ibagué, Plaza La 21	13.000	13.000	13.000	+	
Montería, Frigosinú	13.397	13.397	13.397	-		Manizales (Caldas)	12.333	12.333	12.333	+	
Palmira (Valle del Cauca)	11.000	11.000	11.000	=		Medellín, Central					
Pasto (Nariño)	11.000	11.000	11.000	=		Mayorista de Antioquia	19.575	19.575	19.575	=	
Pereira, La 41	12.000	12.000	12.000	=		Medellín, Coomerca	18.175	18.175	18.175	=	
Popayán (Cauca)	11.500	11.500	11.500	+		Montería (Córdoba)	12.000	12.000	12.000	=	
Sincelejo (Sucre)	11.000	11.000	11.000	=		Montería, Frigosinú	18.050	18.050	18.050	-	
Tuluá (Valle del Cauca)	11.700	11.700	11.700	=		Palmira (Valle del Cauca)	11.833	11.833	11.833	=	
Valledupar, Mercado Nuevo	12.000	12.000	12.000	=		Pasto (Nariño)	11.100	11.100	11.100	+	
Villavicencio, CAV	9.900	9.900	9.900	+		Pereira, La 41	12.500	12.500	12.500	=	
Carne de res, murillo						Carne de res, sobrebarriga					
Armenia, Frigocafé	7.200	7.200	7.200	=		Armenia, Frigocafé	10.200	10.200	10.200	=	
Bogotá, D. C., Frigorífico Ble Ltda.	7.100	7.200	7.150	-		Barranquilla, Barranquillita	9.300	9.300	9.300	=	
Bogotá, D. C., Frigorífico Guadalupe	6.850	6.933	6.892	-		Barranquilla, Granabastos	9.933	9.933	9.933	=	
Bogotá, D. C., Paloquemao	7.867	7.867	7.867	+		Bogotá, D. C., Frigorífico Ble Ltda.	8.550	8.700	8.625	-	
Bucaramanga, Frigoríficos	8.700	8.700	8.700	=		Bogotá, D. C., Frigorífico Guadalupe	8.300	8.475	8.388	-	
Cúcuta, Cenabastos	7.333	7.333	7.333	=		Bogotá, D. C., Paloquemao	8.867	8.867	8.867	-	
Ibagué, Frigorífico Carlina	7.400	7.400	7.400	=		Bucaramanga, Frigoríficos	11.400	11.400	11.400	=	
Ibagué, Plaza La 21	7.000	7.000	7.000	=		Buenaventura (Valle del Cauca)	10.000	10.000	10.000	=	
Medellín, Central						Cali, Santa Helena	8.833	8.833	8.833	+	
Mayorista de Antioquia	8.300	8.300	8.300	=		Cartagena, Bazurto	8.750	8.750	8.750	=	
Montería (Córdoba)	8.000	8.000	8.000	=		Cartagena, Frigorífico Candelaria	8.950	8.950	8.950	=	
Montería, Frigosinú	10.331	10.331	10.331	-		Cúcuta, Cenabastos	9.000	9.000	9.000	=	
Neiva, Surabastos	5.200	5.200	5.200	n.d.		Ibagué, Plaza La 21	8.667	8.667	8.667	=	
Villavicencio, CAV	7.000	7.000	7.000	=		Manizales (Caldas)	9.000	9.000	9.000	=	
Carne de res, paletero						Pollo					
Armenia, Frigocafé	9.700	9.700	9.700	=		Medellín, Central					
Bogotá, D. C., Paloquemao	9.867	9.867	9.867	-		Mayorista de Antioquia	11.300	11.300	11.300	=	
Bucaramanga, Frigoríficos	11.000	11.000	11.000	=		Medellín, Coomerca	9.675	9.675	9.675	=	
Cartagena, Frigorífico Candelaria	9.950	9.950	9.950	=		Montería (Córdoba)	9.000	9.000	9.000	=	
Cúcuta, Cenabastos	8.333	8.333	8.333	=		Montería, Frigosinú	11.336	11.336	11.336	-	
Ibagué, Frigorífico Carlina	8.900	8.900	8.900	=		Neiva, Surabastos	6.000	6.000	6.000	n.d.	
Ibagué, Plaza La 21	9.333	9.333	9.333	=		Palmira (Valle del Cauca)	9.333	9.333	9.333	=	
Manizales (Caldas)	10.333	10.333	10.333	=		Pasto (Nariño)	7.800	7.800	7.800	=	
Medellín, Central						Pereira, La 41	9.000	9.000	9.000	=	
Mayorista de Antioquia	11.167	11.167	11.167	=		Popayán (Cauca)	8.000	8.000	8.000	=	
Montería (Córdoba)	12.000	12.000	12.000	=		Sincelejo (Sucre)	7.550	7.550	7.550	-	
Montería, Frigosinú	11.336	11.336	11.336	-		Tuluá (Valle del Cauca)	9.200	9.200	9.200	=	
Pereira, La 41	11.000	11.000	11.000	=		Villavicencio, CAV	7.000	7.000	7.000	=	
Carne de res, pecho						Alas de pollo con costillar					
Armenia, Frigocafé	9.700	9.700	9.700	=		Barranquilla, Barranquillita	3.650	3.650	3.650	=	
Bogotá, D. C., Frigorífico Ble Ltda.	8.000	8.400	8.200	-		Barranquilla, Granabastos	3.767	3.767	3.767	=	
Bogotá, D. C., Frigorífico Guadalupe	7.950	8.000	7.975	-		Bogotá, D. C., Frigorífico Ble Ltda.	3.400	3.950	3.675	-	
Bogotá, D. C., Paloquemao	8.800	8.800	8.800	=		Bogotá, D. C., Frigorífico Guadalupe	2.533	2.825	2.679	-	
Bucaramanga, Frigoríficos	11.000	11.000	11.000	=		Cali, Santa Helena	3.000	3.000	3.000	-	
Buenaventura (Valle del Cauca)	10.000	10.000	10.000	=		Cartagena, Bazurto	3.575	3.575	3.575	-	
Cali, Santa Helena	9.333	9.333	9.333	=		Ibagué, Plaza La 21	4.400	4.400	4.400	+	
Cartagena, Frigorífico Candelaria	8.950	8.950	8.950	=		Medellín, Coomerca	3.700	3.700	3.700	=	
Cúcuta, Cenabastos	8.000	8.000	8.000	=		Montería (Córdoba)	3.933	3.933	3.933	+	
Ibagué, Frigorífico Carlina	8.400	8.400	8.400	=		Sincelejo (Sucre)	3.750	3.750	3.750	+	
Ibagué, Plaza La 21	8.667	8.667	8.667	=		Tuluá (Valle del Cauca)	4.475	4.475	4.475	=	
Medellín, Central						Valledupar, Mercado Nuevo	3.400	3.400	3.400	=	
Mayorista de Antioquia	8.800	8.800	8.800	=		Villavicencio, CAV	4.750	4.750	4.750	-	
Medellín, Coomerca	8.000	8.000	8.000	=		Alas de pollo sin costillar					
Montería (Córdoba)	9.000	9.000	9.000	=		Armenia, Mercar	4.133	4.133	4.133	+	
Montería, Frigosinú	11.072	11.072	11.072	-		Bogotá, D. C., Corabastos	4.267	4.267	4.267	-	
Palmira (Valle del Cauca)	9.000	9.000	9.000	=		Bogotá, D. C., Frigorífico Ble Ltda.	5.000	5.000	5.000	=	
Pasto (Nariño)	7.800	7.800	7.800	=		Bogotá, D. C., Frigorífico Guadalupe	4.900	5.600	5.250	-	
Pereira, La 41	8.250	8.250	8.250	=		Bogotá, D. C., Paloquemao	5.533	5.533	5.533	-	
Popayán (Cauca)	8.000	8.000	8.000	=		Bucaramanga, Frigoríficos	4.600	4.600	4.600	-	
Tuluá (Valle del Cauca)	8.500	8.500	8.500	n.d.		Cúcuta, Cenabastos	3.700	3.700	3.700	+	
Carne de res, punta de anca						Alas de pollo sin costillar					
Armenia, Frigocafé	13.200	13.200	13.200	=		Medellín, Central					
Barranquilla, Barranquillita	13.000	13.000	13.000	=		Mayorista de Antioquia	4.000	4.000	4.000	=	
Barranquilla, Granabastos	13.500	13.500	13.500	=		Neiva, Surabastos	4.400	4.400	4.400	=	
Bogotá, D. C., Frigorífico Ble Ltda.	12.933	13.000	12.967	+							
Bogotá, D. C., Frigorífico Guadalupe	12.000	12.250	12.125	-							
Bogotá, D. C., Paloquemao	12.467	12.467	12.467	+							
Bucaramanga, Frigoríficos	18.400	18.400	18.400	=							
Buenaventura (Valle del Cauca)	12.000	12.000	12.000	=							

**Cuadro 6. Mercados mayoristas. Precios de venta de carnes (conclusión)
2013 (6 al 12 de julio)**

Productos y mercados	Pesos por kilogramo				Tenden- cia	Productos y mercados	Pesos por kilogramo				Tenden- cia
	Mínimo	Máximo	Medio				Mínimo	Máximo	Medio		
Menudencias de pollo						Pierna pernil con rabadilla (continuación)					
Armenia, Mercar	2.733	2.733	2.733	-		Tuluá (Valle del Cauca)	5.467	5.467	5.467	=	
Bogotá, D. C., Frigorífico Ble Ltda.	800	800	800	=		Valledupar, Mercado Nuevo	3.700	3.700	3.700	=	
Bogotá, D. C., Frigorífico Guadalupe	550	550	550	=		Villavicencio, CAV	5.225	5.225	5.225	+	
Cúcuta, Cenabastos	400	400	400	-		Pierna pernil sin rabadilla					
Ibagué, Frigorífico Carlina	1.000	1.000	1.000	=		Bogotá, D. C., Corabastos	5.600	5.600	5.600	-	
Ibagué, Plaza La 21	1.000	1.000	1.000	=		Bogotá, D. C., Frigorífico Ble Ltda.	6.750	6.750	6.750	=	
Medellín, Coomerca	3.350	3.350	3.350	=		Bogotá, D. C., Frigorífico Guadalupe	5.525	6.100	5.813	-	
Montería (Córdoba)	1.500	1.500	1.500	+		Bogotá, D. C., Paloquemao	6.600	6.600	6.600	-	
Neiva, Surabastos	1.200	1.200	1.200	=		Bucaramanga, Frigoríficos	5.833	5.833	5.833	=	
Pasto (Nariño)	800	800	800	+		Cúcuta, Cenabastos	5.300	5.300	5.300	=	
Popayán (Cauca)	1.000	1.000	1.000	=		Neiva, Surabastos	5.000	5.000	5.000	-	
Villavicencio, CAV	1.250	1.250	1.250	=		Piernas de pollo					
Muslos de pollo con rabadilla						Armenia, Mercar	6.033	6.033	6.033	+	
Medellín, Coomerca	5.000	5.000	5.000	=		Bogotá, D. C., Corabastos	6.133	6.133	6.133	-	
Valledupar, Mercado Nuevo	3.800	3.800	3.800	=		Bogotá, D. C., Frigorífico Ble Ltda.	7.400	7.400	7.400	-	
Muslos de pollo sin rabadilla						Bogotá, D. C., Frigorífico Guadalupe	6.000	6.367	6.183	-	
Bogotá, D. C., Corabastos	5.733	5.733	5.733	+		Bogotá, D. C., Paloquemao	7.067	7.067	7.067	-	
Bogotá, D. C., Frigorífico Ble Ltda.	5.900	5.900	5.900	+		Bucaramanga, Frigoríficos	6.383	6.383	6.383	=	
Bogotá, D. C., Frigorífico Guadalupe	5.133	5.133	5.133	-		Cali, Santa Helena	4.933	4.933	4.933	=	
Bogotá, D. C., Paloquemao	6.667	6.667	6.667	-		Cartagena, Bazurto	6.400	6.400	6.400	-	
Bucaramanga, Frigoríficos	5.867	5.867	5.867	=		Cúcuta, Cenabastos	6.067	6.067	6.067	=	
Medellín, Central						Medellín, Central					
Mayorista de Antioquia	5.500	5.500	5.500	=		Mayorista de Antioquia	6.150	6.150	6.150	=	
Pechuga de pollo						Medellín, Coomerca	5.000	5.000	5.000	=	
Armenia, Mercar	6.425	6.425	6.425	-		Montería (Córdoba)	6.533	6.533	6.533	-	
Barranquilla, Barranquillita	6.300	6.300	6.300	-		Palmira (Valle del Cauca)	5.533	5.533	5.533	-	
Barranquilla, Granabastos	6.600	6.600	6.600	=		Pasto (Nariño)	4.600	4.600	4.600	=	
Bogotá, D. C., Corabastos	6.800	6.800	6.800	-		Popayán (Cauca)	6.000	6.000	6.000	=	
Bogotá, D. C., Frigorífico Ble Ltda.	7.650	7.650	7.650	-		Tuluá (Valle del Cauca)	6.033	6.033	6.033	-	
Bogotá, D. C., Frigorífico Guadalupe	6.533	6.925	6.729	-		Valledupar, Mercado Nuevo	6.800	6.800	6.800	+	
Bogotá, D. C., Paloquemao	7.933	7.933	7.933	-		Pollo entero congelado sin vísceras					
Bucaramanga, Frigoríficos	6.633	6.633	6.633	=		Barranquilla, Barranquillita	4.300	4.300	4.300	=	
Buenaventura (Valle del Cauca)	6.533	6.533	6.533	=		Barranquilla, Granabastos	4.533	4.533	4.533	=	
Cali, Santa Helena	6.533	6.533	6.533	=		Bogotá, D. C., Corabastos	5.267	5.267	5.267	-	
Cartagena, Bazurto	6.650	6.650	6.650	-		Bucaramanga, Frigoríficos	4.850	4.850	4.850	-	
Cúcuta, Cenabastos	6.267	6.267	6.267	=		Cartagena, Bazurto	4.250	4.250	4.250	-	
Ibagué, Frigorífico Carlina	7.000	7.000	7.000	=		Medellín, Central					
Ibagué, Plaza La 21	7.300	7.300	7.300	+		Mayorista de Antioquia	4.450	4.450	4.450	=	
Medellín, Central						Medellín, Coomerca	4.050	4.050	4.050	=	
Mayorista de Antioquia	6.725	6.725	6.725	=		Montería (Córdoba)	4.733	4.733	4.733	+	
Medellín, Coomerca	6.550	6.550	6.550	=		Pasto (Nariño)	5.100	5.100	5.100	=	
Montería (Córdoba)	7.000	7.000	7.000	+		Popayán (Cauca)	6.100	6.100	6.100	=	
Neiva, Surabastos	7.200	7.200	7.200	=		Valledupar, Mercado Nuevo	4.050	4.050	4.050	-	
Palmira (Valle del Cauca)	6.667	6.667	6.667	n.d.		Pollo entero fresco con vísceras					
Pasto (Nariño)	5.200	5.200	5.200	n.d.		Ibagué, Plaza La 21	5.067	5.067	5.067	=	
Popayán (Cauca)	7.700	7.700	7.700	=		Pollo entero fresco sin vísceras					
Sincelejo (Sucre)	6.900	6.900	6.900	+		Armenia, Mercar	4.775	4.775	4.775	+	
Tuluá (Valle del Cauca)	7.733	7.733	7.733	+		Bogotá, D. C., Frigorífico Ble Ltda.	5.900	5.900	5.900	-	
Valledupar, Mercado Nuevo	6.100	6.100	6.100	=		Bogotá, D. C., Frigorífico Guadalupe	5.000	5.233	5.117	-	
Villavicencio, CAV	7.200	7.200	7.200	-		Bogotá, D. C., Paloquemao	5.867	5.867	5.867	-	
Pierna pernil con rabadilla						Bucaramanga, Frigoríficos	5.250	5.250	5.250	=	
Armenia, Mercar	4.050	4.050	4.050	+		Cúcuta, Cenabastos	4.883	4.883	4.883	-	
Barranquilla, Barranquillita	3.850	3.850	3.850	=		Ibagué, Frigorífico Carlina	5.000	5.000	5.000	=	
Barranquilla, Granabastos	3.767	3.767	3.767	=		Ibagué, Plaza La 21	5.500	5.500	5.500	+	
Bogotá, D. C., Frigorífico Guadalupe	4.833	5.350	5.092	+		Palmira (Valle del Cauca)	5.067	5.067	5.067	=	
Bogotá, D. C., Paloquemao	5.133	5.133	5.133	n.d.		Pasto (Nariño)	5.300	5.300	5.300	=	
Bucaramanga, Frigoríficos	4.167	4.167	4.167	+		Sincelejo (Sucre)	4.950	4.950	4.950	+	
Cali, Santa Helena	3.733	3.733	3.733	+		Tuluá (Valle del Cauca)	5.767	5.767	5.767	+	
Cartagena, Bazurto	3.850	3.850	3.850	-		Villavicencio, CAV	5.375	5.375	5.375	+	
Cúcuta, Cenabastos	3.900	3.900	3.900	+		Rabadiillas de pollo					
Ibagué, Plaza La 21	5.400	5.400	5.400	+		Armenia, Mercar	2.400	2.400	2.400	--	
Medellín, Central						Bucaramanga, Frigoríficos	1.600	1.600	1.600	-	
Mayorista de Antioquia	4.100	4.100	4.100	=		Cúcuta, Cenabastos	2.067	2.067	2.067	=	
Medellín, Coomerca	3.800	3.800	3.800	-		Medellín, Coomerca	2.000	2.000	2.000	=	
Montería (Córdoba)	4.127	4.127	4.127	+		Montería (Córdoba)	2.127	2.127	2.127	+	
Palmira (Valle del Cauca)	4.400	4.400	4.400	=							
Pasto (Nariño)	5.300	5.300	5.300	=							
Sincelejo (Sucre)	4.200	4.200	4.200	=							

Tendencias:

(---) Variación mayor al -20 %

(--) Variación entre -10 % y -20 %

(-) Variación entre 0 % y -10 %

(=) Variación igual a 0 %

(+) Variación entre 0 % y 10 %

(+ +) Variación entre 10 % y 20 %

(+++) Variación mayor al 20 %

(n.d.) No determinado

Cuadro 7. Mercados mayoristas. Precios de venta de pescados 2013 (6 al 12 de julio)

Productos y mercados	Pesos por kilogramo				Tendencia	Productos y mercados	Pesos por kilogramo				Tendencia
	Mínimo	Máximo	Medio	Precios			Mínimo	Máximo	Medio	Precios	
Almejas con concha						Cachama de cultivo fresca (continuación)					
Cali, Galería Alameda	6.167	6.167	6.167	=		Bucaramanga, Centroabastos	6.000	6.000	6.000	+	
Cali, Santa Helena	5.767	5.767	5.767	+		Cúcuta, Cenabastos	4.000	4.000	4.000	++	
Medellín, Central						Ibagué, Plaza La 21	7.000	7.000	7.000	=	
Mayorista de Antioquia	4.500	4.500	4.500	+		Montería (Córdoba)	5.667	5.667	5.667	+	
Almejas sin concha						Sincelejo (Sucre)	4.167	4.167	4.167	-	
Cali, Galería Alameda	9.767	9.767	9.767	=		Ubaté (Cundinamarca)	7.500	7.500	7.500	=	
Cali, Santa Helena	8.900	8.900	8.900	+		Villavicencio, CAV	7.000	7.000	7.000	=	
Medellín, Central						Calamar anillos					
Mayorista de Antioquia	15.000	15.000	15.000	=		Bogotá, D. C., Corabastos	11.667	11.667	11.667	+	
Bagre rayado en postas congelado						Bogotá, D. C., Paloquemao	16.667	16.667	16.667	+	
Armenia, Mercar	16.300	16.300	16.300	-		Cali, Galería Alameda	10.867	10.867	10.867	+	
Bogotá, D. C., Paloquemao	16.000	16.000	16.000	-		Cali, Santa Helena	9.000	9.000	9.000	+	
Medellín, Central						Medellín, Central					
Mayorista de Antioquia	15.025	15.025	15.025	=		Mayorista de Antioquia	9.875	9.875	9.875	=	
Tunja (Boyacá)	14.500	14.500	14.500	=		Calamar blanco entero					
Villavicencio, CAV	16.500	16.500	16.500	=		Bogotá, D. C., Corabastos	6.000	6.000	6.000	=	
Bagre rayado entero congelado						Bogotá, D. C., Paloquemao	6.333	6.333	6.333	+	
Bogotá, D. C., Plaza Las Flores	10.667	11.200	10.933	+		Cali, Galería Alameda	6.400	6.400	6.400	+	
Cali, Galería Alameda	14.333	14.333	14.333	=		Cali, Santa Helena	6.300	6.300	6.300	+	
Cali, Santa Helena	9.500	9.500	9.500	+		Calamar morado entero					
Medellín, Central						Bogotá, D. C., Corabastos	9.333	9.333	9.333	-	
Mayorista de Antioquia	12.475	12.475	12.475	=		Bogotá, D. C., Paloquemao	8.667	8.667	8.667	+	
Pereira, La 41	18.500	18.500	18.500	=		Cali, Galería Alameda	10.633	10.633	10.633	=	
Popayán (Cauca)	15.000	15.000	15.000	=		Cali, Santa Helena	7.750	7.750	7.750	+	
Bagre rayado entero fresco						Camarón tigre precocido seco					
Barranquilla, Barranquillita	9.000	9.000	9.000	n.d.		Bogotá, D. C., Paloquemao	24.667	24.667	24.667	=	
Bogotá, D. C., Plaza Las Flores	10.800	11.200	11.000	+		Cali, Galería Alameda	24.467	24.467	24.467	=	
Bucaramanga, Centroabastos	11.200	12.000	11.500	-		Medellín, Central					
Cartagena, Bazurto	7.500	7.500	7.500	n.d.		Mayorista de Antioquia	27.000	27.000	27.000	=	
Cúcuta, Cenabastos	9.500	9.667	9.583	+		Popayán (Cauca)	25.500	25.500	25.500	-	
Ibagué, Plaza La 21	18.000	18.000	18.000	++		Camarón titi precocido seco					
La Dorada (Caldas)	11.667	12.333	11.833	+		Armenia, Mercar	17.800	17.800	17.800	=	
Montería (Córdoba)	8.000	8.000	8.000	=		Bogotá, D. C., Paloquemao	20.000	20.000	20.000	-	
Neiva, Surabastos	14.000	14.000	14.000	=		Cali, Galería Alameda	17.433	17.433	17.433	+	
Sincelejo (Sucre)	7.000	7.000	7.000	=		Medellín, Central					
Ubaté (Cundinamarca)	12.000	12.000	12.000	=		Mayorista de Antioquia	18.975	18.975	18.975	=	
Valledupar, Mercado Nuevo	11.000	11.000	11.000	+		Popayán (Cauca)	19.500	19.500	19.500	=	
Villavicencio, CAV	13.250	13.250	13.250	n.d.		Capaz Magdalena fresco					
Blanquillo entero fresco						La Dorada (Caldas)	12.000	12.000	12.000	-	
Bogotá, D. C., Plaza Las Flores	7.733	7.867	7.800	+		Neiva, Surabastos	11.000	11.000	11.000	-	
Bucaramanga, Centroabastos	7.200	7.800	7.400	-		Cazuela de mariscos (paquete)					
La Dorada (Caldas)	7.000	7.000	7.000	++		Armenia, Mercar	14.000	14.000	14.000	=	
Montería (Córdoba)	7.500	7.500	7.500	+		Bogotá, D. C., Corabastos	8.167	8.167	8.167	-	
Sincelejo (Sucre)	5.000	5.000	5.000	+		Bogotá, D. C., Paloquemao	10.000	10.000	10.000	+	
Valledupar, Mercado Nuevo	8.667	8.667	8.667	++		Medellín, Central					
Bocachico criollo fresco						Mayorista de Antioquia	11.900	11.900	11.900	=	
Barranquilla, Barranquillita	12.000	12.000	12.000	n.d.		Corvina, filete congelado nacional					
Bucaramanga, Centroabastos	12.000	12.400	12.100	+		Buenaventura (Valle del Cauca)	16.000	16.000	16.000	=	
Cúcuta, Cenabastos	4.000	4.000	4.000	=		Cali, Galería Alameda	19.500	19.500	19.500	-	
Ibagué, Plaza La 21	16.000	16.000	16.000	n.d.		Cali, Santa Helena	18.500	18.500	18.500	+	
La Dorada (Caldas)	5.333	5.667	5.500	+		Langostino 16-20					
Montería (Córdoba)	13.000	13.000	13.000	-		Bogotá, D. C., Corabastos	35.000	35.000	35.000	+	
Sincelejo (Sucre)	10.000	10.000	10.000	n.d.		Bogotá, D. C., Paloquemao	38.000	38.000	38.000	--	
Valledupar, Mercado Nuevo	11.000	11.000	11.000	=		Buenaventura (Valle del Cauca)	26.667	26.667	26.667	=	
Bocachico importado congelado						Cali, Galería Alameda	34.333	34.333	34.333	=	
Armenia, Mercar	6.500	6.500	6.500	-		Cali, Santa Helena	32.000	32.000	32.000	+	
Barranquilla, Barranquillita	5.750	5.750	5.750	=		Medellín, Central					
Bogotá, D. C., Plaza Las Flores	6.000	6.000	6.000	=		Mayorista de Antioquia	40.125	40.125	40.125	=	
Cali, Galería Alameda	6.167	6.167	6.167	=		Langostino U12					
Cali, Santa Helena	6.333	6.333	6.333	=		Bogotá, D. C., Paloquemao	41.333	41.333	41.333	--	
Cartagena, Bazurto	5.750	5.750	5.750	=		Cali, Galería Alameda	52.667	52.667	52.667	-	
Cúcuta, Cenabastos	6.000	6.000	6.000	+		Cali, Santa Helena	37.000	37.000	37.000	-	
Manizales (Caldas)	6.000	6.000	6.000	=		Medellín, Central					
Medellín, Central						Mayorista de Antioquia	50.375	50.375	50.375	=	
Mayorista de Antioquia	6.200	6.200	6.200	=		Merluza, filete importado					
Montería (Córdoba)	6.467	6.467	6.467	+		Armenia, Mercar	8.000	8.000	8.000	=	
Pereira, La 41	6.150	6.150	6.150	=		Bogotá, D. C., Corabastos	9.667	9.667	9.667	-	
Popayán (Cauca)	7.000	7.000	7.000	=		Cali, Galería Alameda	8.000	8.000	8.000	=	
Sincelejo (Sucre)	5.667	5.667	5.667	+							
Valledupar, Mercado Nuevo	6.800	6.800	6.800	++							
Cachama de cultivo fresca											
Bogotá, D. C., Plaza Las Flores	4.800	4.880	4.840	-							

**Cuadro 7. Mercados mayoristas. Precios de venta de pescados (conclusión)
2013 (6 al 12 de julio)**

Productos y mercados	Pesos por kilogramo				Tenden- cia	Productos y mercados	Pesos por kilogramo				Tenden- cia
	Mínimo	Máximo	Medio				Mínimo	Máximo	Medio		
Merluza, filete importado (continuación)						Salmón, filete congelado (continuación)					
Cali, Santa Helena	6.933	6.933	6.933	=		Cali, Galería Alameda	23.667	23.667	23.667	++	
Medellín, Central						Cali, Santa Helena	20.667	20.667	20.667	-	
Mayorista de Antioquia	7.575	7.575	7.575	=		Medellín, Central					
Merluza, filete nacional						Mayorista de Antioquia	19.375	19.375	19.375	=	
Bogotá, D. C., Corabastos	19.500	19.500	19.500	+		Popayán (Cauca)	26.000	26.000	26.000	=	
Bogotá, D. C., Paloquemao	20.667	20.667	20.667	=		Sierra entera congelada					
Cali, Galería Alameda	19.333	19.333	19.333	=		Bogotá, D. C., Corabastos	9.333	9.333	9.333	+	
Cali, Santa Helena	17.500	17.500	17.500	+		Bogotá, D. C., Paloquemao	10.333	10.333	10.333	-	
Mojarra lora entera congelada						Buenaventura (Valle del Cauca)	7.000	7.000	7.000	=	
Armenia, Mercar	8.200	8.200	8.200	=		Cali, Galería Alameda	8.833	8.833	8.833	=	
Barranquilla, Barranquillita	4.500	4.500	4.500	=		Cali, Santa Helena	8.000	8.000	8.000	+	
Cartagena, Bazurto	6.067	6.067	6.067	+		Cartagena, Bazurto	10.267	10.267	10.267	=	
Mojarra lora entera fresca						Medellín, Central					
Barranquilla, Barranquillita	5.250	5.250	5.250	=		Mayorista de Antioquia	9.400	9.400	9.400	=	
Cartagena, Bazurto	6.125	6.125	6.125	+		Tilapia roja entera congelada					
Montería (Córdoba)	6.750	6.750	6.750	++		Barranquilla, Barranquillita	5.750	5.750	5.750	=	
Sincelejo (Sucre)	5.667	5.667	5.667	++		Bogotá, D. C., Corabastos	6.800	6.800	6.800	-	
Valledupar, Mercado Nuevo	6.833	6.833	6.833	+		Cali, Galería Alameda	7.033	7.033	7.033	-	
Villavicencio, CAV	8.000	8.000	8.000	=		Cali, Santa Helena	7.367	7.367	7.367	-	
Nicuro fresco						Cartagena, Bazurto	6.100	6.100	6.100	+	
Bogotá, D. C., Plaza Las Flores	4.133	4.267	4.200	+		Medellín, Central					
Ibagué, Plaza La 21	8.000	8.000	8.000	=		Mayorista de Antioquia	8.150	8.150	8.150	=	
La Dorada (Caldas)	5.333	5.667	5.417	+		Valledupar, Mercado Nuevo	7.333	7.333	7.333	n.d.	
Ubaté (Cundinamarca)	7.000	7.000	7.000	=		Tilapia roja entera fresca					
Palmitos de mar						Barranquilla, Barranquillita	6.250	6.250	6.250	=	
Bogotá, D. C., Corabastos	8.000	8.000	8.000	=		Bogotá, D. C., Paloquemao	7.200	7.200	7.200	-	
Bogotá, D. C., Paloquemao	9.667	9.667	9.667	-		Bogotá, D. C., Plaza Las Flores	6.000	6.080	6.040	+	
Cali, Galería Alameda	9.500	9.500	9.500	=		Bucaramanga, Centroabastos	6.500	6.667	6.575	+	
Cali, Santa Helena	10.000	10.000	10.000	=		Cúcuta, Cenabastos	6.333	6.333	6.333	-	
Medellín, Central						Ibagué, Plaza La 21	8.000	8.000	8.000	=	
Mayorista de Antioquia	8.425	8.425	8.425	=		Montería (Córdoba)	6.800	6.800	6.800	+	
Pargo rojo entero congelado						Neiva, Surabastos	6.000	6.000	6.000	=	
Medellín, Central						Sincelejo (Sucre)	6.500	6.500	6.500	n.d.	
Mayorista de Antioquia	18.575	18.575	18.575	+		Tunja (Boyacá)	6.867	6.867	6.867	=	
Pereira, La 41	20.500	20.500	20.500	=		Ubaté (Cundinamarca)	7.000	7.000	7.000	=	
Pargo rojo entero fresco						Tilapia, filete congelado					
Armenia, Mercar	17.000	17.000	17.000	=		Bogotá, D. C., Corabastos	12.333	12.333	12.333	+	
Valledupar, Mercado Nuevo	18.000	18.000	18.000	++		Cali, Galería Alameda	12.633	12.633	12.633	=	
Pargo rojo platero						Cali, Santa Helena	10.467	10.467	10.467	+	
Bogotá, D. C., Corabastos	17.500	17.500	17.500	n.d.		Medellín, Central					
Bogotá, D. C., Paloquemao	19.333	19.333	19.333	+		Mayorista de Antioquia	11.250	11.250	11.250	=	
Buenaventura (Valle del Cauca)	14.000	14.000	14.000	=		Popayán (Cauca)	14.000	14.000	14.000	=	
Cali, Galería Alameda	14.333	14.333	14.333	---		Tilapia, lomitos					
Cali, Santa Helena	12.333	12.333	12.333	-		Medellín, Central					
Cartagena, Bazurto	18.000	18.000	18.000	=		Mayorista de Antioquia	6.200	6.200	6.200	=	
Pescado cabezas						Toyo blanco, filete congelado					
Armenia, Mercar	2.400	2.400	2.400	--		Bogotá, D. C., Paloquemao	10.333	10.333	10.333	=	
Bogotá, D. C., Corabastos	6.000	6.000	6.000	=		Cali, Galería Alameda	9.100	9.100	9.100	=	
Bogotá, D. C., Paloquemao	5.333	5.333	5.333	=		Cali, Santa Helena	8.900	8.900	8.900	+	
Buenaventura (Valle del Cauca)	2.167	2.167	2.167	=		Medellín, Central					
Cali, Galería Alameda	5.000	5.000	5.000	-		Mayorista de Antioquia	8.725	8.725	8.725	-	
Cali, Santa Helena	5.667	5.667	5.667	+		Popayán (Cauca)	10.000	10.000	10.000	=	
Popayán (Cauca)	4.000	4.000	4.000	=		Trucha en corte mariposa					
Róbalo, filete congelado						Bogotá, D. C., Corabastos	11.333	11.333	11.333	+	
Armenia, Mercar	10.500	10.500	10.500	-		Cali, Galería Alameda	12.233	12.233	12.233	=	
Medellín, Central						Cali, Santa Helena	10.667	10.667	10.667	+	
Mayorista de Antioquia	7.225	7.225	7.225	=		Manizales (Caldas)	11.750	11.750	11.750	=	
Pereira, La 41	8.500	8.500	8.500	=		Medellín, Central					
Salmón, filete congelado						Mayorista de Antioquia	10.500	10.500	10.500	=	
Armenia, Mercar	20.000	20.000	20.000	+		Pereira, La 41	11.750	11.750	11.750	=	
Bogotá, D. C., Corabastos	21.333	21.333	21.333	+		Popayán (Cauca)	10.000	10.000	10.000	=	
Bogotá, D. C., Paloquemao	24.000	24.000	24.000	+		Trucha entera fresca					

Tendencias:

(-->) Variación mayor al -20 %
 (--) Variación entre -10 % y -20 %
 (-) Variación entre 0 % y -10 %

(=) Variación igual a 0 %

(+) Variación entre 0 % y 10 %

(+ +) Variación entre 10 % y 20 %

(+++) Variación mayor al 20 %

(n.d.) No determinado

Cuadro 8. Mercados mayoristas. Precios de venta de productos procesados
2013 (6 al 12 de julio)

Productos y mercados	Pesos por kilogramo				Tenden- cia	Productos y mercados	Pesos por kilogramo				Tenden- cia	
	Mínimo	Máximo	Medio				Mínimo	Máximo	Medio			
Aceite girasol						Azúcar morena (continuación)						
Barranquilla, Barranquillita	6.802	6.802	6.802	=		Cali, Santa Helena	1.833	1.833	1.833	+		
Barranquilla, Granabastos	6.744	6.744	6.744	=		Ibagué, Plaza La 21	1.771	1.771	1.771	-		
Cartagena, Bazurto	5.667	5.667	5.667	-		Medellín, Central						
Medellín, Central						Mayorista de Antioquia	1.807	1.807	1.807	-		
Mayorista de Antioquia	6.521	6.521	6.521	-		Medellín, Coomerca	1.930	1.930	1.930	-		
Montería (Córdoba)	6.583	6.583	6.583	=		Medellín, Placita de Flórez	1.940	1.940	1.940	-		
Pereira, Mercasa	7.293	7.293	7.293	=		Pamplona (Norte de Santander)	1.813	1.813	1.813	=		
Sincelejo (Sucre)	5.438	5.438	5.438	+		Pasto (Nariño)	1.733	1.733	1.733	=		
Valledupar, Mercado Nuevo	6.583	6.583	6.583	+		Tuluá (Valle del Cauca)	1.833	1.833	1.833	-		
Aceite soya						Azúcar refinada						
Cartago (Valle del Cauca)	4.400	4.400	4.400	+		Barranquilla, Barranquillita	1.980	1.980	1.980	=		
Aceite vegetal mezcla						Barranquilla, Granabastos	2.010	2.010	2.010	+		
Armenia, Mercar	3.863	3.863	3.863	+		Bucaramanga, Centroabastos	2.021	2.021	2.021	=		
Barranquilla, Barranquillita	3.823	3.823	3.823	=		Bucaramanga, Mercados del centro	2.104	2.104	2.104	-		
Barranquilla, Granabastos	3.681	3.681	3.681	=		Cartagena, Bazurto	2.027	2.027	2.027	+		
Bogotá, D. C., Corabastos	4.477	4.477	4.477	-		Cúcuta, Cenabastos	2.087	2.087	2.087	=		
Bogotá, D. C., Paloquemao	4.549	4.549	4.549	-		Ibagué, Plaza La 21	1.700	1.700	1.700	+		
Bogotá, D. C., Plaza España	4.367	4.367	4.367	-		Medellín, Central						
Bucaramanga, Centroabastos	4.004	4.004	4.004	-		Mayorista de Antioquia	1.827	1.827	1.827	=		
Bucaramanga, Mercados del centro	3.553	3.553	3.553	+		Medellín, Placita de Flórez	1.940	1.940	1.940	-		
Buenaventura (Valle del Cauca)	4.261	4.261	4.261	-		Montería (Córdoba)	1.500	1.500	1.500	+		
Cali, La Floresta	4.800	4.800	4.800	=		Neiva, Surabastos	1.515	1.515	1.515	-		
Cali, Santa Helena	4.722	4.722	4.722	+		Pamplona (Norte de Santander)	1.500	1.500	1.500	=		
Cali, Siloé	4.904	4.904	4.904	=		Pasto (Nariño)	1.520	1.520	1.520	-		
Cartagena, Bazurto	3.500	3.500	3.500	=		Sincelejo (Sucre)	1.920	1.920	1.920	=		
Cúcuta, Cenabastos	3.501	3.501	3.501	=		Valledupar, Mercado Nuevo	1.882	1.882	1.882	=		
Ibagué, Plaza La 21	3.400	3.400	3.400	-		Villavicencio, CAV	2.010	2.010	2.010	-		
Manizales (Caldas)	4.369	4.369	4.369	=		Azúcar sulfitada						
Medellín, Central						Armenia, Mercar	1.480	1.480	1.480	-		
Mayorista de Antioquia	3.319	3.319	3.319	=		Barranquilla, Barranquillita	1.531	1.531	1.531	+		
Medellín, Coomerca	4.031	4.031	4.031	+		Barranquilla, Granabastos	1.433	1.433	1.433	-		
Montería (Córdoba)	4.042	4.042	4.042	=		Bogotá, D. C., Corabastos	1.525	1.525	1.525	-		
Neiva, Surabastos	3.854	3.854	3.854	-		Bogotá, D. C., Paloquemao	1.707	1.707	1.707	-		
Palmira (Valle del Cauca)	4.233	4.233	4.233	=		Bogotá, D. C., Plaza España	1.630	1.630	1.630	+		
Pasto (Nariño)	3.354	3.354	3.354	+		Bucaramanga, Centroabastos	1.537	1.537	1.537	-		
Popayán (Cauca)	3.750	3.750	3.750	=		Bucaramanga, Mercados del centro	1.573	1.573	1.573	-		
Sincelejo (Sucre)	3.708	3.708	3.708	=		Buenaventura (Valle del Cauca)	1.463	1.463	1.463	-		
Tuluá (Valle del Cauca)	3.970	3.970	3.970	-		Cali, La Floresta	1.387	1.387	1.387	-		
Valledupar, Mercado Nuevo	4.008	4.008	4.008	=		Cali, Santa Helena	1.427	1.427	1.427	=		
Villavicencio, CAV	4.714	4.714	4.714	-		Cali, Siloé	1.420	1.420	1.420	=		
Avena en hojuelas						Cartagena, Bazurto	1.465	1.465	1.465	=		
Barranquilla, Barranquillita	5.364	5.364	5.364	=		Cartago (Valle del Cauca)	1.530	1.530	1.530	-		
Barranquilla, Granabastos	5.288	5.288	5.288	=		Ibagué, Plaza La 21	1.485	1.485	1.485	+		
Bogotá, D. C., Paloquemao	6.583	6.583	6.583	-		Manizales (Caldas)	1.673	1.673	1.673	=		
Bogotá, D. C., Plaza España	6.029	6.029	6.029	+		Medellín, Central						
Bucaramanga, Centroabastos	4.704	4.704	4.704	+		Mayorista de Antioquia	1.497	1.497	1.497	-		
Bucaramanga, Mercados del centro	4.983	4.983	4.983	+		Palmira (Valle del Cauca)	1.413	1.413	1.413	=		
Cali, La Floresta	6.333	6.333	6.333	=		Pereira, Mercasa	1.605	1.605	1.605	-		
Cali, Santa Helena	6.111	6.111	6.111	+		Popayán (Cauca)	1.660	1.660	1.660	-		
Cali, Siloé	6.188	6.188	6.188	=		Sincelejo (Sucre)	1.450	1.450	1.450	=		
Cartagena, Bazurto	5.385	5.385	5.385	=		Tuluá (Valle del Cauca)	1.399	1.399	1.399	-		
Cartago (Valle del Cauca)	8.025	8.025	8.025	+		Valledupar, Mercado Nuevo	1.533	1.533	1.533	=		
Cúcuta, Cenabastos	4.608	4.608	4.608	=		Villavicencio, CAV	1.630	1.630	1.630	+		
Neiva, Surabastos	6.354	6.354	6.354	=		Bocadillo veleño						
Palmira (Valle del Cauca)	5.833	5.833	5.833	=		Bogotá, D. C., Corabastos	190	190	190	-		
Pamplona (Norte de Santander)	4.833	4.833	4.833	=		Bogotá, D. C., Paloquemao	199	199	199	+		
Pereira, Mercasa	5.478	5.478	5.478	=		Neiva, Surabastos	97	97	97	=		
Popayán (Cauca)	5.292	5.292	5.292	=		Café instantáneo						
Sincelejo (Sucre)	5.573	5.573	5.573	=		Barranquilla, Barranquillita	68.355	68.355	68.355	=		
Tuluá (Valle del Cauca)	5.688	5.688	5.688	=		Barranquilla, Granabastos	65.696	65.696	65.696	+		
Valledupar, Mercado Nuevo	4.417	4.417	4.417	=		Buenaventura (Valle del Cauca)	73.791	73.791	73.791	-		
Villavicencio, CAV	6.235	6.235	6.235	-		Cali, La Floresta	75.294	75.294	75.294	=		
Avena molida						Cali, Santa Helena	77.124	77.124	77.124	-		
Bogotá, D. C., Paloquemao	6.583	6.583	6.583	=		Cali, Siloé	75.425	75.425	75.425	-		
Bogotá, D. C., Plaza España	6.029	6.029	6.029	+		Cartagena, Bazurto	66.360	66.360	66.360	-		
Cali, La Floresta	6.333	6.333	6.333	+		Cartago (Valle del Cauca)	71.000	71.000	71.000	+		
Cali, Santa Helena	6.111	6.111	6.111	+		Cúcuta, Cenabastos	63.644	63.644	63.644	=		
Cali, Siloé	6.188	6.188	6.188	+		Medellín, Central						
Neiva, Surabastos	6.354	6.354	6.354	=		Mayorista de Antioquia	72.810	72.810	72.810	=		
Palmira (Valle del Cauca)	5.833	5.833	5.833	=		Medellín, Coomerca	73.529	73.529	73.529	+		
Pereira, Mercasa	5.800	5.800	5.800	=		Medellín, Placita de Flórez	73.856	73.856	73.856	=		
Popayán (Cauca)	5.792	5.792	5.792	+		Neiva, Surabastos	62.132	62.132	62.132	=		
Tuluá (Valle del Cauca)	5.688	5.688	5.688	=		Palmira (Valle del Cauca)	76.471	76.471	76.471	=		
Villavicencio, CAV	6.235	6.235	6.235	-		Pamplona (Norte de Santander)	65.196	65.196	65.196	=		
Azúcar morena						Pasto (Nariño)	72.549	72.549	72.549	=		
Bogotá, D. C., Plaza España	1.876	1.876	1.876	=		Popayán (Cauca)	76.797	76.797	76.797	=		
						Sincelejo (Sucre)	66.422	66.422	66.422	+		

**Cuadro 8. Mercados mayoristas. Precios de venta de productos procesados (continuación)
2013 (6 al 12 de julio)**

Productos y mercados	Pesos por kilogramo				Tendencia	Productos y mercados	Pesos por kilogramo				Tendencia
	Mínimo	Máximo	Medio				Mínimo	Máximo	Medio		
Café instantáneo (continuación)						Fécula de maíz (continuación)					
Tuluá (Valle del Cauca)	74.510	74.510	74.510	=		Bogotá, D. C., Corabastos	12.188	12.188	12.188	+	
Valledupar, Mercado Nuevo	60.490	60.490	60.490	=		Bucaramanga, Centroabastos	13.020	13.020	13.020	+	
Café molido						Bucaramanga, Mercados del centro	12.873	12.873	12.873	=	
Armenia, Mercar	14.633	14.633	14.633	=		Cali, La Floresta	12.632	12.632	12.632	=	
Barranquilla, Barranquillita	17.870	17.870	17.870	=		Cali, Santa Helena	12.281	12.281	12.281	+	
Barranquilla, Granabastos	16.293	16.293	16.293	=		Cartagena, Bazurto	12.500	12.500	12.500	+	
Bogotá, D. C., Corabastos	15.400	15.400	15.400	+		Montería (Córdoba)	9.227	9.227	9.227	-	
Bogotá, D. C., Paloquemao	16.333	16.333	16.333	+		Cúcuta, Cenabastos	12.347	12.347	12.347	=	
Bucaramanga, Centroabastos	16.277	16.277	16.277	+		Ibagué, Plaza La 21	11.944	11.944	11.944	-	
Bucaramanga, Mercados del centro	16.078	16.078	16.078	=		Montería (Córdoba)	8.194	8.194	8.194	-	
Cali, La Floresta	14.000	14.000	14.000	=		Neiva, Surabastos	13.043	13.043	13.043	+	
Cali, Santa Helena	14.267	14.267	14.267	-		Palmira (Valle del Cauca)	12.632	12.632	12.632	+	
Cali, Siloé	14.500	14.500	14.500	=		Pamplona (Norte de Santander)	12.176	12.176	12.176	=	
Cartagena, Bazurto	16.250	16.250	16.250	=		Pasto (Nariño)	9.243	9.243	9.243	-	
Cartago (Valle del Cauca)	15.000	15.000	15.000	-		Popayán (Cauca)	12.102	12.102	12.102	=	
Cúcuta, Cenabastos	16.854	16.854	16.854	=		Valledupar, Mercado Nuevo	12.936	12.936	12.936	+	
Manizales (Caldas)	15.333	15.333	15.333	=		Villavicencio, CAV	12.928	12.928	12.928	+	
Medellín, Central						Galletas dulces redondas con crema					
Mayorista de Antioquia	15.467	15.467	15.467	=		Barranquilla, Barranquillita	9.293	9.293	9.293	=	
Montería (Córdoba)	15.240	15.240	15.240	=		Barranquilla, Granabastos	8.923	8.923	8.923	=	
Neiva, Surabastos	17.300	17.300	17.300	+		Bogotá, D. C., Plaza España	8.745	8.745	8.745	+	
Palmira (Valle del Cauca)	14.800	14.800	14.800	=		Bucaramanga, Centroabastos	9.398	9.398	9.398	=	
Pamplona (Norte de Santander)	17.444	17.444	17.444	=		Bucaramanga, Mercados del centro	9.424	9.424	9.424	-	
Pereira, Mercasa	18.368	18.368	18.368	=		Cartagena, Bazurto	9.174	9.174	9.174	=	
Popayán (Cauca)	14.920	14.920	14.920	=		Cúcuta, Cenabastos	9.391	9.391	9.391	=	
Tuluá (Valle del Cauca)	14.413	14.413	14.413	=		Ibagué, Plaza La 21	8.250	8.250	8.250	-	
Valledupar, Mercado Nuevo	17.139	17.139	17.139	=		Sincelejo (Sucre)	9.739	9.739	9.739	=	
Villavicencio, CAV	13.063	13.063	13.063	+		Galletas saladas 3 tacos					
Chocolate amargo						Armenia, Mercar	7.954	7.954	7.954	+	
Armenia, Mercar	15.940	15.940	15.940	-		Barranquilla, Barranquillita	7.667	7.667	7.667	=	
Cali, La Floresta	16.720	16.720	16.720	+		Barranquilla, Granabastos	7.576	7.576	7.576	=	
Cali, Santa Helena	16.680	16.680	16.680	+		Bogotá, D. C., Corabastos	7.652	7.652	7.652	-	
Cali, Siloé	15.600	15.600	15.600	=		Bogotá, D. C., Paloquemao	7.540	7.540	7.540	+	
Cartago (Valle del Cauca)	15.700	15.700	15.700	-		Bogotá, D. C., Plaza España	7.738	7.738	7.738	+	
Ibagué, Plaza La 21	16.000	16.000	16.000	=		Bucaramanga, Centroabastos	8.005	8.005	8.005	+	
Manizales (Caldas)	16.867	16.867	16.867	=		Bucaramanga, Mercados del centro	7.937	7.937	7.937	-	
Medellín, Central						Buenaventura (Valle del Cauca)	8.162	8.162	8.162	+	
Mayorista de Antioquia	16.693	16.693	16.693	-		Cali, La Floresta	8.677	8.677	8.677	=	
Medellín, Coomerca	16.000	16.000	16.000	=		Cali, Santa Helena	8.289	8.289	8.289	+	
Medellín, Placita de Flórez	16.800	16.800	16.800	=		Cali, Siloé	8.413	8.413	8.413	+	
Palmira (Valle del Cauca)	16.533	16.533	16.533	=		Cartagena, Bazurto	7.404	7.404	7.404	+	
Pasto (Nariño)	17.240	17.240	17.240	-		Cartago (Valle del Cauca)	8.148	8.148	8.148	-	
Pereira, Mercasa	17.520	17.520	17.520	=		Cúcuta, Cenabastos	7.615	7.615	7.615	=	
Popayán (Cauca)	16.958	16.958	16.958	-		Ibagué, Plaza La 21	7.519	7.519	7.519	-	
Tuluá (Valle del Cauca)	17.000	17.000	17.000	=		Manizales (Caldas)	7.760	7.760	7.760	=	
Chocolate dulce						Medellín, Central					
Barranquilla, Barranquillita	9.833	9.833	9.833	=		Mayorista de Antioquia	7.429	7.429	7.429	-	
Barranquilla, Granabastos	9.549	9.549	9.549	=		Medellín, Coomerca	7.688	7.688	7.688	+	
Bogotá, D. C., Corabastos	7.400	7.400	7.400	=		Medellín, Placita de Flórez	7.540	7.540	7.540	=	
Bogotá, D. C., Plaza España	7.778	7.778	7.778	+		Montería (Córdoba)	7.937	7.937	7.937	=	
Bucaramanga, Centroabastos	7.353	7.353	7.353	=		Neiva, Surabastos	7.738	7.738	7.738	-	
Bucaramanga, Mercados del centro	7.472	7.472	7.472	=		Palmira (Valle del Cauca)	8.889	8.889	8.889	=	
Cartagena, Bazurto	9.950	9.950	9.950	=		Pasto (Nariño)	8.267	8.267	8.267	+	
Cúcuta, Cenabastos	8.152	8.152	8.152	=		Pereira, Mercasa	7.314	7.314	7.314	=	
Ibagué, Plaza La 21	8.150	8.150	8.150	-		Popayán (Cauca)	7.553	7.553	7.553	=	
Montería (Córdoba)	10.500	10.500	10.500	-		Sincelejo (Sucre)	7.436	7.436	7.436	=	
Neiva, Surabastos	7.530	7.530	7.530	-		Tuluá (Valle del Cauca)	7.672	7.672	7.672	-	
Pamplona (Norte de Santander)	8.333	8.333	8.333	-		Valledupar, Mercado Nuevo	7.667	7.667	7.667	=	
Sincelejo (Sucre)	9.900	9.900	9.900	+		Villavicencio, CAV	8.135	8.135	8.135	-	
Valledupar, Mercado Nuevo	8.667	8.667	8.667	=		Gelatina					
Villavicencio, CAV	8.450	8.450	8.450	+		Barranquilla, Barranquillita	19.599	19.599	19.599	+	
Chocolate instantáneo						Barranquilla, Granabastos	19.995	19.995	19.995	=	
Medellín, Central						Bogotá, D. C., Corabastos	19.206	19.206	19.206	-	
Mayorista de Antioquia	18.324	18.324	18.324	=		Bogotá, D. C., Paloquemao	19.306	19.306	19.306	-	
Pereira, Mercasa	21.500	21.500	21.500	=		Bogotá, D. C., Plaza España	18.663	18.663	18.663	-	
Color (bolsita)						Bucaramanga, Centroabastos	20.347	20.347	20.347	+	
Ibagué, Plaza La 21	23.000	23.000	23.000	=		Bucaramanga, Mercados del centro	19.392	19.392	19.392	=	
Medellín, Central						Cali, La Floresta	19.583	19.583	19.583	=	
Mayorista de Antioquia	14.921	14.921	14.921	=		Cali, Santa Helena	15.502	15.502	15.502	-	
Medellín, Coomerca	15.476	15.476	15.476	=		Cali, Siloé	9.706	9.706	9.706	=	
Medellín, Placita de Flórez	15.476	15.476	15.476	=		Cartagena, Bazurto	18.750	18.750	18.750	=	
Neiva, Surabastos	9.000	9.000	9.000	=		Cúcuta, Cenabastos	20.286	20.286	20.286	=	
Fécula de maíz						Ibagué, Plaza La 21	19.896	19.896	19.896	+	
Barranquilla, Barranquillita	12.830	12.830	12.830	=		Manizales (Caldas)	20.174	20.174	20.174	=	
Barranquilla, Granabastos	12.346	12.346	12.346	=		Medellín, Central					
						Mayorista de Antioquia	18.056	18.056	18.056	=	
						Neiva, Surabastos	20.807	20.807	20.807	=	
						Palmira (Valle del Cauca)	20.000	20.000	20.000	=	



Cuadro 8. Mercados mayoristas. Precios de venta de productos procesados (continuación)
2013 (6 al 12 de julio)

Productos y mercados	Pesos por kilogramo				Tendencia	Productos y mercados	Pesos por kilogramo				Tendencia
	Mínimo	Máximo	Medio				Mínimo	Máximo	Medio		
Gelatina (continuación)						Jugo instantáneo (sobre)					
Pamplona (Norte de Santander)	19.097	19.097	19.097		=	Barranquilla, Barranquillita	23.255	23.255	23.255		+
Pasto (Nariño)	8.211	8.211	8.211		+	Barranquilla, Granabastos	23.344	23.344	23.344		=
Pereira, Mercasa	9.118	9.118	9.118		=	Bogotá, D. C., Corabastos	28.500	28.500	28.500		-
Popayán (Cauca)	18.750	18.750	18.750		=	Bogotá, D. C., Paloquemao	31.333	31.333	31.333		+
Tuluá (Valle del Cauca)	19.010	19.010	19.010		-	Bogotá, D. C., Plaza España	28.833	28.833	28.833		+
Valledupar, Mercado Nuevo	21.094	21.094	21.094		-	Buenaventura (Valle del Cauca)	28.511	28.511	28.511		=
Harina de trigo						Cali, La Floresta	28.444	28.444	28.444		=
Armenia, Mercar	1.585	1.585	1.585		n.d.	Cali, Santa Helena	28.889	28.889	28.889		-
Barranquilla, Barranquillita	1.246	1.246	1.246		=	Cali, Siloé	28.333	28.333	28.333		=
Barranquilla, Granabastos	1.225	1.225	1.225		-	Cartagena, Bazurto	23.056	23.056	23.056		=
Bogotá, D. C., Corabastos	1.375	1.375	1.375		-	Cartago (Valle del Cauca)	28.333	28.333	28.333		-
Bogotá, D. C., Paloquemao	1.507	1.507	1.507		+	Medellín, Central					
Bogotá, D. C., Plaza España	1.472	1.472	1.472		+	Mayorista de Antioquia	29.111	29.111	29.111		=
Bucaramanga, Centroabastos	1.857	1.857	1.857		+	Medellín, Coomerca	28.500	28.500	28.500		-
Bucaramanga, Mercados del centro	1.749	1.749	1.749		+	Medellín, Placita de Flórez	23.333	23.333	23.333		-
Buenaventura (Valle del Cauca)	1.440	1.440	1.440		=	Palmira (Valle del Cauca)	28.000	28.000	28.000		=
Cali, La Floresta	2.213	2.213	2.213		+	Pasto (Nariño)	28.333	28.333	28.333		+
Cali, Santa Helena	2.187	2.187	2.187		+	Popayán (Cauca)	29.000	29.000	29.000		=
Cali, Siloé	2.240	2.240	2.240		=	Sincelejo (Sucre)	22.917	22.917	22.917		+
Cartagena, Bazurto	1.232	1.232	1.232		-	Tuluá (Valle del Cauca)	28.000	28.000	28.000		=
Cartago (Valle del Cauca)	1.480	1.480	1.480		-	Valledupar, Mercado Nuevo	28.333	28.333	28.333		=
Cúcuta, Cenabastos	1.533	1.533	1.533		=	Villavicencio, CAV	28.417	28.417	28.417		=
Ibagué, Plaza La 21	1.560	1.560	1.560		-	Lomitos de atún en lata					
Manizales (Caldas)	1.867	1.867	1.867		=	Barranquilla, Barranquillita	14.933	14.933	14.933		=
Medellín, Central						Barranquilla, Granabastos	15.210	15.210	15.210		=
Mayorista de Antioquia	2.261	2.261	2.261		=	Bogotá, D. C., Corabastos	11.967	11.967	11.967		+
Medellín, Coomerca	2.220	2.220	2.220		+	Bucaramanga, Centroabastos	16.757	16.757	16.757		+
Medellín, Placita de Flórez	2.240	2.240	2.240		=	Bucaramanga, Mercados del centro	17.249	17.249	17.249		=
Montería (Córdoba)	1.355	1.355	1.355		=	Cali, La Floresta	13.725	13.725	13.725		=
Neiva, Surabastos	1.350	1.350	1.350		=	Cali, Santa Helena	13.685	13.685	13.685		=
Palmira (Valle del Cauca)	2.253	2.253	2.253		=	Cali, Siloé	12.059	12.059	12.059		=
Pamplona (Norte de Santander)	1.463	1.463	1.463		=	Cartagena, Bazurto	14.266	14.266	14.266		=
Pasto (Nariño)	1.420	1.420	1.420		-	Cartago (Valle del Cauca)	16.964	16.964	16.964		-
Pereira, Mercasa	2.313	2.313	2.313		=	Cúcuta, Cenabastos	11.622	11.622	11.622		=
Popayán (Cauca)	1.608	1.608	1.608		-	Manizales (Caldas)	18.198	18.198	18.198		=
Sincelejo (Sucre)	1.180	1.180	1.180		-	Medellín, Central					
Tuluá (Valle del Cauca)	1.490	1.490	1.490		=	Mayorista de Antioquia	11.581	11.581	11.581		=
Villavicencio, CAV	2.310	2.310	2.310		-	Medellín, Coomerca	15.809	15.809	15.809		+
Harina precocida de maíz						Montería (Córdoba)	18.689	18.689	18.689		+
Armenia, Mercar	2.619	2.619	2.619		=	Neiva, Surabastos	10.576	10.576	10.576		n.d.
Barranquilla, Barranquillita	1.780	1.780	1.780		=	Palmira (Valle del Cauca)	12.819	12.819	12.819		=
Barranquilla, Granabastos	1.791	1.791	1.791		=	Pamplona (Norte de Santander)	19.077	19.077	19.077		=
Bogotá, D. C., Corabastos	2.460	2.460	2.460		-	Pereira, Mercasa	17.132	17.132	17.132		=
Bogotá, D. C., Paloquemao	2.640	2.640	2.640		=	Popayán (Cauca)	15.292	15.292	15.292		=
Bogotá, D. C., Plaza España	2.668	2.668	2.668		+	Tuluá (Valle del Cauca)	14.226	14.226	14.226		=
Bucaramanga, Centroabastos	1.853	1.853	1.853		-	Villavicencio, CAV	13.031	13.031	13.031		-
Bucaramanga, Mercados del centro	1.848	1.848	1.848		=	Manteca					
Buenaventura (Valle del Cauca)	2.740	2.740	2.740		+	Armenia, Mercar	3.100	3.100	3.100		-
Cali, La Floresta	2.056	2.056	2.056		=	Bogotá, D. C., Corabastos	4.463	4.463	4.463		+
Cali, Santa Helena	2.133	2.133	2.133		-	Bogotá, D. C., Plaza España	4.307	4.307	4.307		+
Cali, Siloé	2.167	2.167	2.167		-	Bucaramanga, Centroabastos	4.240	4.240	4.240		-
Cartagena, Bazurto	2.479	2.479	2.479		-	Bucaramanga, Mercados del centro	4.690	4.690	4.690		-
Cartago (Valle del Cauca)	1.580	1.580	1.580		-	Buenaventura (Valle del Cauca)	2.967	2.967	2.967		=
Cúcuta, Cenabastos	1.650	1.650	1.650		-	Cali, La Floresta	4.800	4.800	4.800		=
Ibagué, Plaza La 21	1.624	1.624	1.624		-	Cali, Santa Helena	4.867	4.867	4.867		+
Manizales (Caldas)	2.761	2.761	2.761		=	Cali, Siloé	4.410	4.410	4.410		=
Montería (Córdoba)	1.427	1.427	1.427		=	Cartago (Valle del Cauca)	3.475	3.475	3.475		-
Neiva, Surabastos	2.667	2.667	2.667		-	Cúcuta, Cenabastos	4.397	4.397	4.397		=
Palmira (Valle del Cauca)	1.972	1.972	1.972		=	Ibagué, Plaza La 21	3.300	3.300	3.300		-
Pamplona (Norte de Santander)	1.700	1.700	1.700		=	Manizales (Caldas)	4.333	4.333	4.333		-
Pasto (Nariño)	1.792	1.792	1.792		n.d.	Neiva, Surabastos	3.375	3.375	3.375		-
Pereira, Mercasa	2.584	2.584	2.584		=	Palmira (Valle del Cauca)	4.500	4.500	4.500		-
Popayán (Cauca)	1.724	1.724	1.724		+	Pamplona (Norte de Santander)	4.694	4.694	4.694		=
Sincelejo (Sucre)	2.458	2.458	2.458		-	Popayán (Cauca)	3.615	3.615	3.615		+
Valledupar, Mercado Nuevo	1.806	1.806	1.806		=	Tuluá (Valle del Cauca)	4.290	4.290	4.290		+
Villavicencio, CAV	2.490	2.490	2.490		+	Villavicencio, CAV	4.213	4.213	4.213		+
Jugo de frutas						Margarina					
Barranquilla, Barranquillita	4.876	4.876	4.876		=	Armenia, Mercar	9.605	9.605	9.605		=
Barranquilla, Granabastos	4.960	4.960	4.960		-	Barranquilla, Barranquillita	9.323	9.323	9.323		-
Bucaramanga, Centroabastos	5.039	5.039	5.039		=	Barranquilla, Granabastos	10.021	10.021	10.021		-
Bucaramanga, Mercados del centro	5.042	5.042	5.042		=	Bogotá, D. C., Corabastos	8.150	8.150	8.150		-
Cartagena, Bazurto	4.961	4.961	4.961		-	Bogotá, D. C., Plaza España	8.244	8.244	8.244		-
Pamplona (Norte de Santander)	5.168	5.168	5.168		=	Bucaramanga, Centroabastos	9.000	9.000	9.000		=
Sincelejo (Sucre)	4.806	4.806	4.806		=	Bucaramanga, Mercados del centro	9.050	9.050	9.050		+
Valledupar, Mercado Nuevo	4.832	4.832	4.832		=	Buenaventura (Valle del Cauca)	13.692	13.692	13.692		-
						Cali, La Floresta	12.933	12.933	12.933		=
						Cali, Santa Helena	12.900	12.900	12.900		+

**Cuadro 8. Mercados mayoristas. Precios de venta de productos procesados (conclusión)
2013 (6 al 12 de julio)**

Productos y mercados	Pesos por kilogramo			Tendencia
	Mínimo	Máximo	Medio	
Sal yodada (continuación)				
Valledupar, Mercado Nuevo	840	840	840	=
Villavicencio, CAV	756	756	756	=
Salsa de tomate doy pack				
Armenia, Mercar	12.500	12.500	12.500	=
Bogotá, D. C., Corabastos	11.568	11.568	11.568	-
Bogotá, D. C., Plaza España	12.899	12.899	12.899	+
Buenaventura (Valle del Cauca)	8.597	8.597	8.597	=
Cali, La Floresta	12.458	12.458	12.458	=
Cali, Santa Helena	13.819	13.819	13.819	+
Cali, Siloé	12.307	12.307	12.307	=
Cartagena, Bazurto	13.333	13.333	13.333	+
Cartago (Valle del Cauca)	13.563	13.563	13.563	+
Ibagué, Plaza La 21	7.500	7.500	7.500	-
Manizales (Caldas)	13.653	13.653	13.653	=
Medellín, Coomerca	12.917	12.917	12.917	=
Medellín, Placita de Flórez	13.333	13.333	13.333	=
Montería (Córdoba)	11.008	11.008	11.008	=
Neiva, Surabastos	9.035	9.035	9.035	-
Palmira (Valle del Cauca)	11.542	11.542	11.542	=
Pasto (Nariño)	13.281	13.281	13.281	+
Pereira, Mercasa	12.979	12.979	12.979	=
Popayán (Cauca)	11.565	11.565	11.565	=
Tuluá (Valle del Cauca)	12.448	12.448	12.448	+
Valledupar, Mercado Nuevo	13.396	13.396	13.396	=
Villavicencio, CAV	12.708	12.708	12.708	=
Sardinas en lata				
Barranquilla, Barranquillita	4.370	4.370	4.370	=
Barranquilla, Granabastos	4.449	4.449	4.449	-
Bogotá, D. C., Corabastos	4.853	4.853	4.853	-
Buenaventura (Valle del Cauca)	4.737	4.737	4.737	+

Tendencias:

- (--) Variación mayor al -20 %
- (-) Variación entre -10 % y -20 %
- (-) Variación entre 0 % y -10 %

Productos y mercados	Pesos por kilogramo			Tendencia
	Mínimo	Máximo	Medio	
Sardinas en lata (continuación)				
Cali, La Floresta	5.686	5.686	5.686	=
Cali, Santa Helena	5.637	5.637	5.637	+
Cali, Siloé	4.941	4.941	4.941	=
Cartagena, Bazurto	4.179	4.179	4.179	+
Cartago (Valle del Cauca)	5.380	5.380	5.380	+
Cúcuta, Cenabastos	5.157	5.157	5.157	=
Manizales (Caldas)	6.346	6.346	6.346	+
Medellín, Central				
Mayorista de Antioquia	4.498	4.498	4.498	=
Medellín, Coomerca	4.467	4.467	4.467	+
Medellín, Placita de Flórez	4.167	4.167	4.167	=
Palmira (Valle del Cauca)	5.529	5.529	5.529	=
Pamplona (Norte de Santander)	5.049	5.049	5.049	=
Pereira, Mercasa	6.894	6.894	6.894	+
Popayán (Cauca)	3.667	3.667	3.667	=
Sincelejo (Sucre)	4.130	4.130	4.130	+
Tuluá (Valle del Cauca)	5.137	5.137	5.137	-
Sopa de pollo (caja)				
Bogotá, D. C., Corabastos	31.962	31.962	31.962	-
Bogotá, D. C., Paloquemao	32.764	32.764	32.764	-
Bogotá, D. C., Plaza España	32.080	32.080	32.080	+
Vinagre				
Barranquilla, Barranquillita	1.328	1.328	1.328	=
Barranquilla, Granabastos	1.305	1.305	1.305	=
Bucaramanga, Centroabastos	1.753	1.753	1.753	+
Bucaramanga, Mercados del centro	2.050	2.050	2.050	+
Cartagena, Bazurto	1.979	1.979	1.979	+
Cúcuta, Cenabastos	1.417	1.417	1.417	=
Sincelejo (Sucre)	2.071	2.071	2.071	+
Valledupar, Mercado Nuevo	1.694	1.694	1.694	=

(=) Variación igual a 0 %

(+) Variación entre 0 % y 10 %

(+ +) Variación entre 10 % y 20 %

(+ + +) Variación mayor al 20 %

(n.d.) No determinado

Precios de la panela

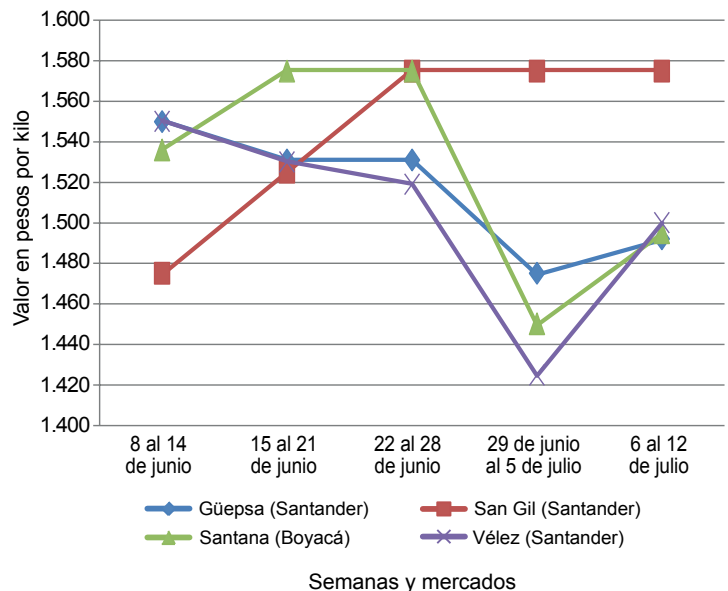
Durante la presente semana, en el mercado de panela de San Gil, en Santander, el precio de la panela se mantuvo estable, igual que durante la semana inmediatamente anterior. Esta situación obedeció a que la producción no ha aumentado, pues en Valle de San José, Páramo y Ocamonte se realizaron pocas molindas. El kilo de panela cuadrada blanca se vendió a \$1.575.

**Tabla 2. Precios por kilo de la panela cuadrada morena
2013 (8 de junio al 12 de julio)**

Mercados	Junio		Junio 29 al 5 de julio	Julio 6 al 12
	8 al 14	15 al 21 22 al 28		
Caparrapí				
(Cundinamarca)	1.450	1.450	1.450	1.450
Charalá (Santander)	1.469	1.531	1.531	1.531
Nocaima				
(Cundinamarca)	1.397	1.514	1.438	1.359
San Gil (Santander)	1.475	1.525	1.575	1.575
Villeta (Cundinamarca)	1.474	1.502	1.484	1.401

Fuente: SIPSA, Ministerio de Agricultura y Desarrollo Rural-DANE. Cálculos: DANE.

**Gráfico 7. Comportamiento del precio
de la panela cuadrada blanca
2013 (8 de junio al 12 de julio)**



Fuente: SIPSA-DANE-Ministerio de Agricultura y Desarrollo Rural.



PRECIOS MAYORISTAS

En cambio, en Vélez (Santander) se observaron alzas de las cotizaciones superiores al 5%. Pese a que hubo mayor volumen de oferta, los mayores precios obedecieron a un aumento en el número de compradores procedentes de los municipios de Chipatá, Santana (Santander) y Moniquirá (Boyacá). El kilo se vendió a \$1.500.

Asimismo, en Güepa (Santander) se reportó un leve incremento en los precios, a pesar de la buena afluencia de vendedores procedentes de Santana y Moniquirá (Boyacá) donde hubo bastantes molindas y la amplia presencia de compradores. El kilo de panela cuadrada blanca se comercializó a \$1.492; 1,13 % más.

Tabla 3. Precios por kilo de la panela cuadrada blanca 2013 (8 de junio al 12 de julio)

Mercados	Junio			Junio	Julio
	8 al 14	15 al 21	22 al 28	29 al 5 de julio	6 al 12
Charalá (Santander)	1.469	1.531	1.531	1.594	1.531
Güepa (Santander)	1.550	1.531	1.531	1.475	1.492
Moniquirá (Boyacá)	1.590	1.584	1.531	1.413	1.488
San Gil (Santander)	1.475	1.525	1.575	1.575	1.575
Santana (Boyacá)	1.536	1.575	1.575	1.450	1.495
Vélez (Santander)	1.550	1.530	1.519	1.425	1.500

Fuente: SIPSA, Ministerio de Agricultura y Desarrollo Rural-DANE. Cálculos: DANE.

En Santana, tanto el número de molindas como el de compradores fueron significativos, lo que permitió leves incrementos en el precio de la panela. Es de resaltar la mayor presencia de compradores de Duitama, Sogamoso, Tunja, Moniquirá (Boyacá), Bogotá y Chipatá (Santander). La producción se vendió toda. El aumento fue de 3,10 % y el kilo se vendió a \$1.495.

En contraste, en Charalá (Santander) se evidenció mayor ingreso de panela de los municipios donde se

comenzaron a dar molindas, como Valle de San José, Páramo, Ocamonte y Coromoro. Sin embargo, llegaron muy pocos compradores de la región y de otras ciudades, generando que el precio de la panela bajara. El kilo se cotizó a \$1.531; 3,92 % menos.

En Villeta (Cundinamarca) se presentó una baja oferta de panela cuadrada morena; esto generó un alza en los precios. Los productores afirmaron que hay poca cantidad de caña. Hubo baja afluencia de comerciantes, pero se vendió toda la producción. El kilo se vendió a \$1.459; 4,51 % más.

Por su parte, en Nocaima fue escasa la oferta de panela y se hicieron presentes pocos compradores. La panela que llegó al mercado fue de buena calidad y se vendió toda; el clima ha beneficiado el cultivo de caña. En kilo de panela cuadrada morena se negoció a \$1.425; 4,88 % más que la semana anterior.

Tabla 4. Precios por kilo de la panela redonda morena 2013 (8 de junio al 12 de julio)

Mercados	Junio			Junio	Julio
	8 al 14	15 al 21	22 al 28	29 al 5 de julio	6 al 12
Caparrapí (Cundinamarca)	1.350	1.400	1.350	1.350	1.400

Fuente: SIPSA, Ministerio de Agricultura y Desarrollo Rural-DANE. Cálculos: DANE.

Finalmente, en Caparrapí (Cundinamarca) se mantuvo estable tanto el precio como la oferta de panela cuadrada, mientras que se registró un aumento en el precio de la variedad redonda. El predominio de tiempo seco con temperaturas altas sobre este municipio cundinamarqués benefició la producción en la región. El kilo de panela redonda se vendió \$1.400, lo que representó un alza del 3,70 %.