

Comportamiento de los precios

Bajan cotizaciones de los alimentos



Fuente: DANE.

El Departamento Administrativo Nacional de Estadística (DANE), por medio del Sistema de Información de Precios y Abastecimiento del Sector Agropecuario (SIPSA), comunicó que durante la semana del 7 al 13 de septiembre de 2013 disminuyeron las cotizaciones de las verduras, las frutas y los tubérculos.

Una vez abiertas las vías de Huila, Nariño y Cauca, luego del paro agrario, se normalizó el ingreso de alimentos desde estas zonas del país. Por tal razón en los mercados se contó con buen ingreso de granadilla y lulo de Huila, así como de papa, arveja y cebolla del sur del país.

Por otro lado, en el grupo de las verduras se destacó la reducción de las cotizaciones del pepino cohombro y la habichuela en Santander, ante el adelanto de las recolecciones para evitar pérdidas por las lluvias.

Por su parte, en los tubérculos se destacaron los menores precios de las diferentes variedades de papas, arrachas, yucas y plátanos. Para la yuca se contó con un

mayor nivel de ingreso desde el Eje Cafetero y Córdoba, mientras que llegó más plátano de los Llanos Orientales.

En cuanto a las frutas, se destacó el ingreso de tomate de árbol desde Antioquia y guayaba pera desde Valle del Cauca y el Eje Cafetero.

Informe de contexto

La papa y sus variedades

Este tubérculo, al que le tribuyen un alto valor nutricional por incluir proteínas, fibra, minerales y vitaminas, tiene su origen en los andes sudamericanos y, con la llegada de los españoles, se fue a Europa más como una curiosidad botánica que como un ingrediente culinario; pero poco tiempo después se convirtió en parte esencial de la gastronomía de España, Suiza, Inglaterra, Rusia, Francia y Alemania. Unos siglos después, la papa llegó hasta China, Nueva Zelanda e incluso a África.

Las papas, en sus más de cinco mil variedades en todo el mundo, se pueden salar, freír, guisar, asar y saltear, entre otras. Así mismo, sirven de base para crear purés, cremas, sopas, suflés, croquetas, tortillas y masas. Por otro lado, con la papa fermentada también se obtienen varias bebidas alcohólicas, como una variedad de vodka, el aquavit escandinavo, el brennivín islandés o el shochu japonés, entre otros.

En la variedad está el placer

Alrededor del mundo existen al menos cinco mil variedades de papa y Colombia, uno de los primeros países en cultivarla, cuenta con unas cien; sin embargo, al ser unas muy similares a las otras, no son reconocidas en el país como tal y al mercado apenas llegan pocas opciones.

En el país las variedades más reconocidas son la capiro, la parda pastusa, la ICA Puracé, la ICA única, la tuquerreña o sabanera, la criolla y la R-12 negra. Estos tipos de papas son conocidos como de doble propósito, porque aunque son de uso doméstico, también sirven de materia prima para el procesamiento industrial. Según el último informe de Fedepapa, las variedades más cultivadas en el país son pastusa suprema con

CONTENIDO	pág.		pág.
Comportamiento de los precios	1	Verduras y hortalizas	5
Informe de contexto	1	Frutas frescas	13
Indicador de abastecimiento	3	Tubérculos, raíces y plátanos	23
Lo que más sube y lo que más baja	4	Granos, carnes y procesados	27

29,7 %, diacol capiro con 25,7 %, parda pastusa con 13,0 %, ICA única con 10,5 %, criolla Colombia con 6,4 %, tuquerreña con 4,1 %, ICA Puracé con 1,1 % y otras variedades con 9,5 %.

Para elegir la mejor papa o determinar su uso o calidad, el color de la cáscara o el número de «ojos» no son importantes; sí lo es la cantidad de agua que contiene. Esta particularidad no resulta evidente a la vista o al tacto, pero es posible asociarla con el tipo de papa seleccionada. Por esto, se requiere reconocer cada variedad. Estos son algunos casos:

Pastusa: Se utiliza más para preparar sopas o para cocinarse y se reconoce porque es más oscura y pequeña que otras papas. Tiene una variedad hermana: la suprema, que resulta más resistente a las plagas.

Criolla: Además de su color, su sabor es muy diferente al de otras variedades. Su versatilidad permite que aparezca en muchos platos. Es bastante delicada, por eso se recomienda prepararla recién comprada.

Sabanera: El color de su piel es morado, y su forma un poco más esférica que la de otras papas. La recomiendan para freír, asar y para servir fría en ensaladas, aunque también es esencial en un buen ajíaco.

R12: También le dicen «negra», aunque no sea tan oscura y, en realidad, tenga menos ojos que las otras variedades. Es más grande y la mejor para hacer papas a la francesa o rellenas.

Distribución regional de la producción de papa

La papa en Colombia es primordialmente un cultivo de tierras altas, concentrado en las cordilleras Central y Oriental, y la producción generalmente se realiza en altitudes que van desde los 1800 a los 2300 m. s. n. m.

Los principales departamentos productores de papa son:

- Cundinamarca y Boyacá (ambos en la Cordillera Central, cerca de Bogotá).
- Nariño (hacia el sur, cerca de Ecuador).
- Antioquia (en la parte norte de la Cordillera Central, cerca de Medellín).
- Otras áreas de producción están localizadas en Santander, Norte de Santander, Tolima, Caldas, Valle del Cauca, Magdalena y Huila.

Debido a que el clima de Colombia permite la producción durante todo el año, siempre hay cultivo del tubérculo y

es posible adquirirlo fresco en todo momento. Sin embargo, debido a que las papas por lo general crecen sin irrigación, el calendario de los cultivos principales está determinado principalmente por las estaciones lluviosas. La temporada de abastecimiento más grande es entre junio y noviembre.

Dada la complejidad de la geografía colombiana, hay fuertes variaciones regionales; por ejemplo, los agricultores de Cundinamarca y Boyacá siembran más papa entre octubre y noviembre. En el caso de Antioquia, el cultivo de papa es menos estacional y más uniformemente distribuido a lo largo del año, pero con algunas concentraciones de siembra en marzo y también en noviembre.

Las papas por lo general son cultivadas en asociación con otros cultivos vegetales, como arvejas, fríjoles y habas, en tierras empinadas (con frecuencia en pendientes de 25 por ciento o más) donde es difícil la mecanización. Las papas son sembradas con una alta concentración de fertilizantes comerciales por área de cultivo, más alta que la de cualquier otro cultivo, a excepción del café; pero informaciones recientes sugieren que el uso de fertilizantes y de insumo químicos en general está decreciendo.

Datos sobre la papa

- La Encuesta Nacional de Situación Nutricional (ENSIN) 2005 reporta que la papa es consumida por el 54,5 % de la población colombiana; es el cuarto alimento más consumido después del arroz, el aceite y el azúcar.
- De acuerdo con el Consejo Nacional de la Papa, para 2012 se contaba con una superficie sembrada de 133.865 hectáreas, de las cuales Cundinamarca y Boyacá aportaron cerca de las dos terceras partes del área cultivada; les siguen Nariño con 17,54 %, Antioquia con 7,80 % y los otros departamentos con 9,74 %.
- Las papas que se consumen frescas son menos del 50 % de la producción mundial; con el resto se obtienen alimentos e ingredientes alimentarios industriales: piensos para el ganado bovino, porcino y las aves de corral, almidón para la industria y tubérculos semilla para la siguiente cosecha.
- Según cifras de la Superintendencia de Industria y Comercio, en Colombia la papa representa aproxi-

madamente un 32 % de la producción de los cultivos transitorios; es decir, aquellos anuales, bianuales y plurianuales, y cuyo valor radica en el volumen y la calidad del producto en cada cosecha.

- Según datos de la Federación Colombiana de Productores de Papa (Fedepapa), el 85 % del total de la producción del tubérculo en el país es generado por pequeños productores, mientras que solo el 5 % está en manos de los grandes productores.
- Los colombianos dejaron de consumir en el último año 10 kilos de papa per cápita, debido a la falta de promoción y al desconocimiento de sus características nutritivas. Según datos entregados por Fedepapa, el consumo de este tubérculo en el país pasó de 70 a 60 kilos per cápita en el último año.

Tabla 1. Aporte nutricional de papa fresca para consumo humano

Componente	FAO*
Calorías (kcal)	87
Agua	77
Proteína	1,9
Carbohidratos	20,1
Lípidos	0,10
Vitamina C	13
Hierro	0,31
Calcio	5
Fósforo	44

* rlc.fao.org/es/agricultura/produ/papa.htm

- La papa es el tercer alimento más importante de la humanidad, y en el caso colombiano hoy en día es uno de los productos con más oferta y, por ende, menor precio en la canasta familiar de los hogares, pese a los cambios de clima.

Indicador de abastecimiento de alimentos

Incremento en el acopio de alimentos

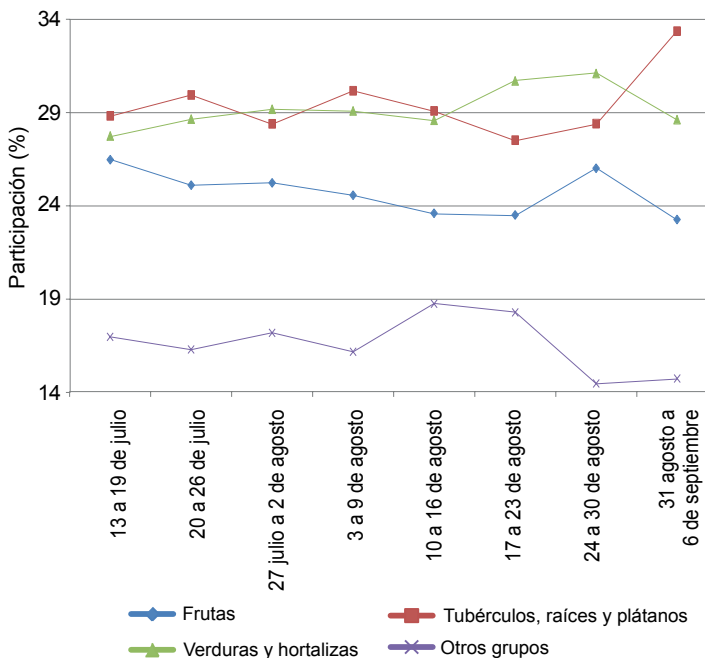
El abastecimiento en los mercados mayoristas de Mercar, Barranquillita, Corabastos, Las Flores, Centroabastos, Cavasa, Santa Helena, Cenabastos, Central Mayorista de Antioquia, Coomerca, Surabastos, Mercasa y La Central de Abastos de Villavicencio para las semanas del 24 al 30 de agosto y del 31 de agosto al 6 de septiembre presentó un aumento del 63,47 % en relación con el total de los alimentos.

Esta alza obedeció a una mayor oferta de alimentos en los trece mercados monitoreados por el SIPSA. De esta manera en Neiva, Surabastos, se reportó un aumento del 111,64 %; en Bogotá, en Corabastos y Las Flores, en un 99,63 %; Cali, en Cavasa y Santa Helena, con un 78,14 %; Medellín, en CMA y Coomerca, con un 65,66 %; Pereira, en Mercasa, en un 61,55 %; Armenia, en Mercar, con un 41,16 %; Cúcuta, en Cenabastos, con un 33,13 %; Villavicencio, en La Central de Abastos de Villavicencio, con un 27,99 %; Barranquilla, en Barranquillita, con un 16,58 %, y Bucaramanga, en Centroabastos, con un 0,79 %.

Respecto a Surabastos se destacó un aumento en la entrada de verduras y hortalizas del 138,24 %, debido al mayor ingreso de frijol verde en un 95,24 % y cebolla cabezona con un 11,11 %; para Corabastos y Las Flores, los tubérculos, raíces y plátanos registraron un aumento del 184,37 %, como resultado del mayor acopio de papa criolla (167,97 %) y yuca (42,74 %); en Cavasa y Santa Helena se observó, del mismo modo, un in-

cremento en el ingreso de tubérculos, raíces y plátanos con un 229,87 %, como resultado de los mayores inventarios de plátano guineo (221,90 %) y papa nevada (138,10 %). Para la CMA y Coomerca, los procesados reportaron un aumento del 124,60 %, ante buena oferta

Gráfico 1. Participación total de los grupos de alimentos que fueron registrados en los mercados Mercar, Barranquillita, Corabastos y Las Flores, Centroabastos, Cavasa y Santa Helena, Cenabastos, CMA, Coomerca, Surabastos, Mercasa y la Central de Abastos de Villavicencio. 2013 (13 de julio al 6 de septiembre)



Fuente: SIPSA, Ministerio de Agricultura y Desarrollo Rural-DANE.



de maíz blanco en un 118,70 % y frijol con un 115,35 %; en Mercasa, la mayor entrada de alimentos la registró el grupo de las frutas (51,80 %), debido del mayor abastecimiento de mandarina (58,23 %) y piña gold (44,59 %); Mercar presentó un incremento en el acopio de tubérculos, raíces y plátanos (51,87 %), a raíz de un mayor ingreso de papa capira (61,69 %) y arracacha amarilla (14,01 %). En Cenabastos, el aumento más importante se dio en los procesados con un 161,57 %, debido al comportamiento de la confitería (166,67 %) y carnes frías y embutidos (26,19 %); para la Central de Abastos de Villavicencio se identificó un incremento en la oferta de frutas (55,02 %) a raíz del alto volumen de guayaba (42,11 %) y patilla (33,33 %); en Barranquillita, las verduras y hortalizas aumentaron un 37,63 %

su abastecimiento, como resultado del buen acopio de tomate Riogrande (26,91 %) y calabaza (11,76 %). Finalmente Centroabastos incrementó sus inventarios de verduras y hortalizas (18,88 %), principalmente de ahuyama (16,32 %) y pimentón (15,10 %).

Los grupos con mayor participación para la semana comprendida entre el 31 de agosto y el 6 de septiembre, para el acumulado de los mercados, fueron los tubérculos, raíces y plátanos con un 33,39 %, seguidos por las verduras y hortalizas con el 28,62 %, las frutas frescas con un 23,26 % y los otros grupos entre los que se encuentran las carnes, los procesados, los granos, los cereales, los lácteos, los huevos y pescados con 14,73 %.

Lo que más sube, lo que más baja

Ciudades	Lo que más sube	Lo que más baja
Barranquilla	Arveja verde en vaina, pepino cohombro, tomate Riogrande bumangués, apio, cebolla cabezona roja ocañera, maracuyá valluno, guayaba pera, papas única y R-12 roja, frijol cabeza nacional, huevo rojo B.	Cebollas cabezona blanca y junca, habichuela, zanahoria bogotana, repollo blanco, ahuyama, remolacha, banano Urabá, mora de Castilla, lulo, uva red globe nacional, papaya Maradol, melón Cantalup, papa criolla limpia, yuca criolla, lenteja importada, azúcar sulfitada.
Bogotá, D. C.	Pepino de rellenar, cebollas cabezona blanca y puerro, espina-ca, rábano rojo, acelga, pimentón, papaya Maradol, guanábana, mandarina arrayana, limones común y Tahití, Tangelo, piña gold, tilapia filete congelado, anillos de calamar, arveja verde seca importada.	Arveja verde en vaina, habichuela, brócoli, pepino cohombro, cebolla junca Aquitania, chocado mazorca, repollo morado, coliflor, lechuga Batavia, lulo, melón Cantalup, granadilla, tomate de árbol, mora de Castilla, curuba redonda, ciruela, roja, uva Isabela, papas criolla limpia, única y suprema, lenteja importada.
Bucaramanga	Tomates Riogrande y riñón, pimentón, chocado mazorca, cebolla cabezona roja ocañera, limón Tahití, uvas verde e importada, kiwi, mora de Castilla, manzanas roja y royal gala importadas, arracacha amarilla, yuca criolla, queso campesino.	Arveja verde en vaina, repollos blanco y morado, cebollas junca y cabezona blanca, remolacha, coliflor, brócoli, lechuga Batavia, ahuyama, tomate de árbol, naranjas común y tangelo, mandarina común, granadilla, durazno importado, lulo, papas criolla limpia y única, frijol radical, garbanzo importado.
Cali	Pepino cohombro, chocado mazorca, papaya Maradol, mandarinas arrayana y Oneco, naranjas común y tangelo, piña manzana, aguacate papelillo, melón Cantalup, quesos cuajada, campesino y doble crema, huevo rojo AA, carne de res falda.	Lechuga Batavia, cebolla junca Aquitania, habichuela, arveja verde en vaina pastusa, frijol verde cargamanto, pimentón, tomate larga vida, brócoli, coliflor, limón Tahití, lulo, mora de Castilla, mango Tommy, patilla, maracuyá, papas única, parda pastusa y suprema, arracacha amarilla, cuchuco de maíz.
Cartagena	Chocado mazorca, pepino cohombro, repollo blanco, pimentón, maracuyá valluno, piña perolera, mandarina común, ñame espino, bocachico criollo y tilapia roja entera frescos, pierna pernil con rabadilla, huevo rojo AA.	Habichuela, berenjena, pimentón verde, zanahoria bogotana, ajo importado, aguacate papelillo, guayaba común, curuba larga, naranja común, melón Cantalup, tomate de árbol, mora de Castilla, papas criolla limpia y única, yuca criolla, carne de res bola de brazo.
Cúcuta	Pimentón, pepino cohombro, cebolla cabezona roja peruana, coliflor, brócoli, melón Cantalup, mandarina común, pitahaya, papaya Maradol, mora de Castilla, naranja común, papas única, parda pastusa y suprema, tilapia roja entera fresca, carne de res bola de pierna.	Arveja verde en vaina, zanahoria, habichuela, lechuga Batavia, cebollas cabezona blanca y puerro, guayaba común, guanábana, uva Isabela, manzana verde importada, granadilla, tomate de árbol, arracacha amarilla, papa criolla limpia, plátano hartón verde, bocachico criollo y bagre rayado entero frescos.
Medellín	Pepino cohombro, ajo nacional, limón Tahití, mandarina Oneco, pitahaya, tangelo, patilla, mango Tommy, curubas larga y redonda, aguacate Hass, garbanzo importado, carne de cerdo espina-zo, pechuga de pollo, maíz blanco trillado.	Arveja verde en vaina, zanahoria larga vida, repollos blanco y morado, rábano rojo, remolacha, pimentón, habichuela, chocado mazorca, mango de azúcar, tomate de árbol, guayaba pera, piña gold, aguacate papelillo, mora de Castilla, papas nevada, capira, arracacha blanca, plátano hartón maduro, lenteja importada.
Pereira	Frijol verde en vaina, pepino cohombro, maracuyá, limón Tahití, piña gold, aguacate papelillo, mandarina Oneco, manzana roja importada, guayaba pera, tangelo, mora de Castilla, lenteja importada.	Arveja verde en vaina, cebollas junca y cabezona blanca, habichuela, lechuga Batavia, coliflor, granadilla, tomate de árbol, guayaba manzana, mango Tommy, papas única, R-12 roja y criolla limpia, arracacha blanca, arveja verde seca importada.

Verduras y hortalizas

Cebolla junca más barata



Fuente: DANE.

Durante la presente semana disminuyeron las cotizaciones de la cebolla junca en los veintidós mercados donde se comercializó este producto. Esta situación obedeció al mayor nivel de ingreso desde Tierra Negra y Aquitania en Boyacá, y Risaralda y Cundinamarca. En Bucaramanga y Manizales, por ejemplo, el kilo se vendió a \$726 y a \$960, respectivamente; 24,19 % en promedio menos que la semana anterior.

De la misma forma, cayeron los precios de la habichuela, la arveja verde en vaina, la lechuga Batavia, la cebolla cabezona blanca, el apio, la remolacha, el repollo blanco, la zanahoria, los ajos nacional e importado, los tomates chonto, riñón y larga vida, el chόcolo mazorca y la ahuyama. En el caso de esta última, por ejemplo, la cotización cayó gracias al mayor ingreso desde La Unión (Valle del Cauca), Dabeiba (Antioquia) y Córdoba. En Duitama y Montería, por ejemplo, el kilo se vendió a \$428 y a \$600, lo que significó una reducción del 18,66 %.

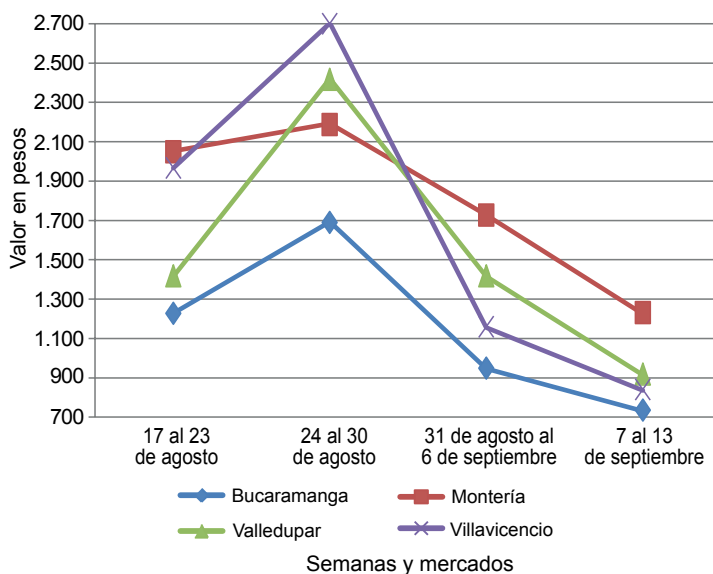
También descendieron las cotizaciones mayoristas de la habichuela en treinta y tres de los cuarenta mercados donde se ofreció esta leguminosa. Los comerciantes adjudicaron esta situación al adelanto de las recolecciones en Lebrija y Piedecuesta (Santander) para evitar pérdidas por las lluvias.

De la misma forma, los precios de la arveja verde en vaina bajaron ante el ingreso del producto que se tenía represado en Nariño; también llegó producto desde Simijaca y Pasca (Cundinamarca). Lo anterior ocasionó

un descenso de sus cotizaciones en veintinueve de los treinta y dos mercados donde se vendió, y en Medellín y Bogotá, por ejemplo, la reducción en los precios superó el 50,00 %, en promedio, ofreciéndose el kilo a \$1.544 y a \$2.687, respectivamente. Asimismo, disminuyeron las cotizaciones mayoristas de la remolacha, pues llegó buena cantidad de producto desde Samacá (Boyacá), Funza y Cajicá (Cundinamarca). En Armenia y Medellín, por ejemplo, el descenso fue del 18,92 %, vendiéndose el kilo a \$626 y a \$500, respectivamente.

En contraste, subieron los precios del pepino cohombro, el calabacín y la cidra. En el caso del pepino cohombro, el alza se registró en dieciocho de los treinta y ocho mercados donde se negoció. Esta situación se generó, pues no hubo oferta desde Ocaña (Norte de Santander) y la cantidad que llegó desde Girón y Piedecuesta (Santander) fue insuficiente para satisfacer la demanda. En Cali y Duitama, por ejemplo, el kilo se negoció a \$831 y a \$765, respectivamente, lo que representó un incremento del 37,64 %, en promedio. Para la cidra, por su parte, se presentó una menor oferta desde Cajamarca (Tolima), lo que generó el incremento de las cotizaciones en cinco de los ocho mercados donde se negoció. En Ibagué, principal destino de la producción de esta zona, el kilo se vendió a \$587; 4,76 % más que la semana anterior.

Gráfico 2. Comportamiento de los precios mayoristas de la cebolla junca 2013 (17 de agosto al 13 de septiembre)



Fuente: SIPSA-DANE-Ministerio de Agricultura y Desarrollo Rural.


Cuadro 1. Mercados mayoristas. Precios de venta de verduras y hortalizas 2013 (7 al 13 de septiembre)

Productos y mercados	Pesos por kilogramo				Tendencia	Productos y mercados	Pesos por kilogramo				Tendencia
	Mínimo	Máximo	Medio				Mínimo	Máximo	Medio		
Acelga						Ajo (continuación)					
Armenia, Mercar	1.400	1.400	1.400		--	Medellín, Central					
Barranquilla, Barranquillita	2.900	2.900	2.900		=	Mayorista de Antioquia	4.625	4.750	4.678		++
Bogotá, D. C., Corabastos	300	500	393		+	Pamplona (Norte de Santander)	3.056	3.500	3.367		-
Bucaramanga, Centroabastos	2.000	2.000	2.000		=	Pasto (Nariño)	8.000	9.000	8.667		-
Cali, Cavasa	1.000	1.000	1.000		=	Pereira, La 41	3.722	3.722	3.722		-
Cali, Santa Helena	1.350	1.350	1.350		-	Pereira, Mercasa	3.630	3.630	3.630		--
Cartagena, Bazurto	2.000	2.000	2.000		=	San Gil (Santander)	2.667	3.175	2.921		--
Chiquinquirá (Boyacá)	1.250	1.250	1.250		=	Sogamoso (Boyacá)	3.000	3.000	3.000		--
Duitama (Boyacá)	1.000	1.000	1.000		=	Tunja (Boyacá)	4.222	4.333	4.267		+
Ibagué, Plaza La 21	640	640	640		-	Valledupar, Mercabastos	2.400	2.700	2.567		-
Ipiales (Nariño)	700	700	700		=	Villavicencio, CAV	5.500	5.800	5.660		-
Medellín, Central						Ajo importado					
Mayorista de Antioquia	1.000	1.000	1.000		=	Barranquilla, Barranquillita	2.400	2.425	2.408		-
Neiva, Surabastos	1.313	1.438	1.375		-	Barranquilla, Granabastos	2.050	2.075	2.067		-
Pamplona (Norte de Santander)	1.750	2.000	1.875		+	Bogotá, D. C., Corabastos	2.867	2.950	2.928		+
Pasto (Nariño)	1.500	1.500	1.500		+	Bucaramanga, Centroabastos	2.425	2.450	2.445		-
San Gil (Santander)	1.000	1.000	1.000		=	Buenaventura (Valle del Cauca)	2.567	2.567	2.567		--
Sogamoso (Boyacá)	500	500	500		--	Cali, Cavasa	2.233	2.300	2.267		-
Tunja (Boyacá)	800	850	820		--	Cali, Santa Helena	2.300	2.467	2.383		--
Ubaté (Cundinamarca)	800	800	800		+++	Cartagena, Bazurto	2.300	2.333	2.311		-
Villavicencio, CAV	900	950	920		--	Cúcuta, Cenabastos	2.867	3.000	2.933		-
Ahuyama						Ibagué, Plaza La 21	3.200	3.750	3.533		-
Armenia, Mercar	400	400	400		=	Ipiales (Nariño)	2.750	2.750	2.750		+
Barranquilla, Barranquillita	1.000	1.000	1.000		++	Medellín, Central					
Barranquilla, Granabastos	875	932	900		-	Mayorista de Antioquia	3.875	4.042	3.939		-
Bogotá, D. C., Corabastos	1.000	1.033	1.007		-	Montería (Córdoba)	2.600	2.600	2.600		-
Bucaramanga, Centroabastos	600	625	615		-	Neiva, Surabastos	2.900	3.000	2.933		-
Buenaventura (Valle del Cauca)	633	633	633		=	Palmira (Valle del Cauca)	2.433	2.500	2.467		-
Cali, Cavasa	500	500	500		=	Pamplona (Norte de Santander)	4.500	4.500	4.500		+
Cali, Santa Helena	425	438	431		-	Pasto (Nariño)	2.500	3.767	3.044		--
Cartagena, Bazurto	752	800	768		-	Pereira, La 41	2.900	2.933	2.917		--
Cartago (Valle del Cauca)	500	533	517		-	Pereira, Mercasa	3.100	3.100	3.100		-
Cúcuta, Cenabastos	800	800	800		=	Popayán (Cauca)	2.800	2.900	2.850		+
Duitama (Boyacá)	424	432	428		--	Sincedejo (Sucre)	2.167	2.175	2.172		--
Ibagué, Plaza La 21	700	700	700		+	Tuluá (Valle del Cauca)	2.750	2.767	2.758		--
Manizales (Caldas)	750	750	750		-	Apio					
Medellín, Central						Armenia, Mercar	2.000	2.200	2.100		-
Mayorista de Antioquia	525	533	529		-	Barranquilla, Barranquillita	800	900	833		-
Montería (Córdoba)	600	600	600		-	Barranquilla, Granabastos	1.050	1.075	1.058		+
Neiva, Surabastos	600	700	667		-	Bogotá, D. C., Corabastos	800	1.000	920		--
Palmira (Valle del Cauca)	500	500	500		=	Bucaramanga, Centroabastos	917	1.125	1.036		--
Pamplona (Norte de Santander)	633	800	707		-	Cali, Cavasa	853	897	871		--
Pereira, La 41	600	600	600		=	Cali, Santa Helena	863	882	873		--
Pereira, Mercasa	525	525	525		-	Cartagena, Bazurto	1.000	1.000	1.000		=
Popayán (Cauca)	600	620	610		-	Cartago (Valle del Cauca)	1.200	1.227	1.213		-
Rionegro (Antioquia)	700	727	709		+	Chiquinquirá (Boyacá)	1.100	1.100	1.100		--
San Gil (Santander)	600	700	650		-	Cúcuta, Cenabastos	889	1.111	1.000		--
Sincedejo (Sucre)	650	733	678		++	Ibagué, Plaza La 21	960	1.120	1.013		+
Socorro (Santander)	633	700	667		-	Ipiales (Nariño)	750	750	750		-
Sogamoso (Boyacá)	423	423	423		=	Manizales (Caldas)	1.200	1.360	1.280		-
Tuluá (Valle del Cauca)	483	483	483		+	Marinilla (Antioquia)	445	445	445		-
Tunja (Boyacá)	462	462	462		+	Medellín, Central					
Valledupar, Mercabastos	500	600	567		-	Mayorista de Antioquia	750	933	837		--
Valledupar, Mercado Nuevo	600	700	667		++	Medellín, Coomerca	500	1.000	718		--
Villavicencio, CAV	1.000	1.200	1.105		++	Montería (Córdoba)	1.000	1.000	1.000		-
AjÍ dulce						Neiva, Surabastos	1.250	1.450	1.342		+
Cartagena, Bazurto	1.776	2.094	1.908		-	Palmira (Valle del Cauca)	1.500	1.750	1.625		+
Medellín, Central						Pamplona (Norte de Santander)	1.000	1.250	1.083		--
Mayorista de Antioquia	2.625	2.833	2.708		-	Pasto (Nariño)	1.500	1.917	1.694		-
Montería (Córdoba)	1.094	1.094	1.094		--	Pereira, La 41	1.389	1.396	1.392		+
Sincedejo (Sucre)	1.125	1.833	1.528		--	Pereira, Mercasa	1.278	1.333	1.292		--
Valledupar, Mercabastos	1.500	1.500	1.500		=	Rionegro (Antioquia)	813	917	870		-
Valledupar, Mercado Nuevo	1.500	1.500	1.500		=	Sincedejo (Sucre)	800	950	867		--
AjÍ topito dulce						Tunja (Boyacá)	1.367	1.400	1.387		--
Barranquilla, Barranquillita	2.500	2.500	2.500		++	Valledupar, Mercabastos	1.000	1.000	1.000		--
Barranquilla, Granabastos	2.500	2.500	2.500		-	Villavicencio, CAV	1.200	1.200	1.200		--
Ajo						Arveja verde en vaina					
Armenia, Mercar	2.700	2.750	2.717		-	Armenia, Mercar	1.440	1.600	1.529		--
Bogotá, D. C., Corabastos	4.867	5.000	4.947		+	Barranquilla, Barranquillita	4.500	4.500	4.500		=
Cartago (Valle del Cauca)	4.333	4.667	4.500		=	Barranquilla, Granabastos	6.167	6.333	6.250		+
Chiquinquirá (Boyacá)	5.300	5.400	5.350		+	Bogotá, D. C., Corabastos	2.067	3.867	2.687		--
Cúcuta, Cenabastos	3.000	3.333	3.118		+	Bucaramanga, Centroabastos	1.600	3.000	2.086		--
Duitama (Boyacá)	2.900	3.000	2.950		--	Carmen de Viboral (Antioquia)	1.167	1.167	1.167		--
Ibagué, Plaza La 21	3.111	3.111	3.111		--	Cartago (Valle del Cauca)	1.547	1.600	1.573		--
Ipiales (Nariño)	3.000	3.000	3.000		-	Chiquinquirá (Boyacá)	1.900	1.900	1.900		--
Manizales (Caldas)	3.969	4.031	4.000		--	Cúcuta, Cenabastos	2.233	3.267	2.679		--
						Duitama (Boyacá)	2.700	3.000	2.850		--

Cuadro 1. Mercados mayoristas. Precios de venta de verduras y hortalizas (continuación)
2013 (7 al 13 de septiembre)

Productos y mercados	Pesos por kilogramo				Tenden- cia	Productos y mercados	Pesos por kilogramo				Tenden- cia
	Mínimo	Máximo	Medio	Precios			Mínimo	Máximo	Medio	Precios	
Arveja verde en vaina (continuación)						Calabacín (continuación)					
El Santuario (Antioquia)	1.425	1.575	1.500		---	San Gil (Santander)	640	800	720		+
Ibagué, Plaza La 21	1.093	1.500	1.273		---	Tunja (Boyacá)	713	775	740		+
Ipiales (Nariño)	767	1.067	917		---	Ubaté (Cundinamarca)	1.500	1.500	1.500		+++
La Ceja (Antioquia)	1.500	1.950	1.794		---	Calabaza					
Manizales (Caldas)	2.500	3.250	2.875		---	Bogotá, D. C., Corabastos	613	760	683		-
Marinilla (Antioquia)	2.250	2.250	2.250		+	Montería (Córdoba)	400	400	400		-
Medellín, Central						Cebolla cabeza blanca					
Mayorista de Antioquia	1.233	2.000	1.544		---	Armenia, Mercar	933	1.033	967		-
Medellín, Coomerca	1.500	2.200	1.816		---	Barranquilla, Barranquillita	1.175	1.360	1.298		+
Neiva, Surabastos	1.600	1.600	1.600		---	Barranquilla, Granabastos	1.115	1.265	1.185		+
Palmira (Valle del Cauca)	1.000	1.000	1.000		n.d.	Bogotá, D. C., Corabastos	1.287	1.317	1.303		++
Pamplona (Norte de Santander)	2.031	2.622	2.258		---	Bucaramanga, Centroabastos	950	1.150	1.041		---
Pereira, La 41	1.560	1.560	1.560		---	Cartagena, Bazurto	1.255	1.295	1.272		-
Pereira, Mercasa	1.600	1.860	1.735		---	Cartago (Valle del Cauca)	1.080	1.187	1.133		---
Rionegro (Antioquia)	1.550	2.575	1.946		---	Chiquinquirá (Boyacá)	975	1.015	995		---
San Gil (Santander)	2.325	3.503	2.914		---	Cúcuta, Cenabastos	925	1.167	990		---
San Vicente (Antioquia)	825	825	825		---	Duitama (Boyacá)	800	800	800		---
Socorro (Santander)	2.100	3.839	2.970		---	Ibagué, Plaza La 21	905	975	935		---
Sogamoso (Boyacá)	2.700	2.700	2.700		---	La Ceja (Antioquia)	1.300	1.433	1.356		-
Sonsón (Antioquia)	1.689	1.689	1.689		---	Manizales (Caldas)	1.100	1.110	1.105		---
Tunja (Boyacá)	1.633	1.967	1.827		---	Medellín, Central					
Ubaté (Cundinamarca)	1.650	1.650	1.650		---	Mayorista de Antioquia	1.397	1.612	1.573		-
Villavicencio, CAV	1.575	1.750	1.645		---	Medellín, Coomerca	1.275	1.467	1.359		-
Arveja verde en vaina pastusa						Montería (Córdoba)	1.000	1.165	1.083		-
Buenaventura (Valle del Cauca)	1.200	1.600	1.400		n.d.	Neiva, Surabastos	900	1.100	1.000		---
Cali, Cavasa	625	1.550	1.119		---	Pamplona (Norte de Santander)	1.000	1.200	1.071		+
Cali, Santa Helena	833	1.233	1.033		---	Pereira, La 41	987	990	988		---
Manizales (Caldas)	2.750	3.250	3.000		---	Pereira, Mercasa	1.010	1.013	1.011		---
Medellín, Central						Rionegro (Antioquia)	1.146	1.472	1.314		-
Mayorista de Antioquia	1.267	2.000	1.450		n.d.	San Gil (Santander)	1.000	1.060	1.030		---
Pasto (Nariño)	800	1.167	922		---	Sincelejo (Sucre)	1.225	1.275	1.250		---
Popayán (Cauca)	1.900	1.930	1.915		n.d.	Socorro (Santander)	980	980	980		=
Tuluá (Valle del Cauca)	1.410	1.787	1.598		---	Sogamoso (Boyacá)	950	950	950		-
Berenjena						Tunja (Boyacá)	713	787	757		---
Barranquilla, Barranquillita	500	500	500		=	Ubaté (Cundinamarca)	1.400	1.400	1.400		---
Bogotá, D. C., Corabastos	2.100	2.400	2.325		-	Valledupar, Mercabastos	1.033	1.200	1.111		---
Cali, Cavasa	1.200	1.200	1.200		=	Villavicencio, CAV	1.050	1.200	1.130		-
Cartagena, Bazurto	1.006	1.006	1.006		=	Cebolla cabeza blanca bogotana					
Cúcuta, Cenabastos	361	407	395		-	Buenaventura (Valle del Cauca)	972	1.028	1.000		---
Manizales (Caldas)	2.000	2.000	2.000		=	Cali, Cavasa	1.014	1.028	1.023		---
Medellín, Central						Cali, Santa Helena	1.250	1.354	1.302		++
Mayorista de Antioquia	1.625	2.250	1.977		-	Palmira (Valle del Cauca)	1.632	1.632	1.632		+++
Montería (Córdoba)	488	569	528		---	Tuluá (Valle del Cauca)	951	951	951		---
Pamplona (Norte de Santander)	500	500	500		n.d.	Cebolla cabeza blanca ecuatoriana					
Sincelejo (Sucre)	531	625	583		---	Ipiales (Nariño)	821	846	833		+++
Brócoli						Cebolla cabeza blanca importada					
Armenia, Mercar	1.600	1.600	1.600		---	Rionegro (Antioquia)	1.188	1.646	1.394		+
Barranquilla, Barranquillita	4.000	4.000	4.000		=	Cebolla cabeza blanca pastusa					
Barranquilla, Granabastos	4.500	4.500	4.500		=	Buenaventura (Valle del Cauca)	868	931	899		---
Bogotá, D. C., Corabastos	833	1.533	1.110		---	Cali, Cavasa	802	979	865		n.d.
Bucaramanga, Centroabastos	1.567	1.925	1.708		---	Palmira (Valle del Cauca)	1.042	1.042	1.042		n.d.
Cali, Cavasa	1.500	2.000	1.738		---	Pasto (Nariño)	694	785	743		-
Cali, Santa Helena	1.500	1.500	1.500		---	Popayán (Cauca)	618	632	625		---
Cartagena, Bazurto	5.000	5.000	5.000		=	Tuluá (Valle del Cauca)	986	986	986		n.d.
Chiquinquirá (Boyacá)	1.000	1.000	1.000		---	Cebolla cabeza blanca peruana					
Cúcuta, Cenabastos	1.667	2.000	1.875		+	Cali, Cavasa	1.139	1.167	1.153		n.d.
Duitama (Boyacá)	1.000	1.000	1.000		=	Ipiales (Nariño)	851	887	869		+
Ibagué, Plaza La 21	1.000	1.500	1.333		++	Cebolla cabeza roja					
Ipiales (Nariño)	458	500	479		+++	Ibagué, Plaza La 21	900	900	900		-
Manizales (Caldas)	2.489	2.489	2.489		-	San Gil (Santander)	1.200	1.300	1.250		---
Marinilla (Antioquia)	677	677	677		+	Cebolla cabeza roja ecuatoriana					
Medellín, Central						Ipiales (Nariño)	821	846	833		+++
Mayorista de Antioquia	2.000	2.000	2.000		=	Cebolla cabeza roja importada					
Montería (Córdoba)	4.000	4.000	4.000		=	Barranquilla, Barranquillita	1.111	1.111	1.111		=
Neiva, Surabastos	2.500	2.550	2.517		-	Bogotá, D. C., Corabastos	1.021	1.111	1.067		n.d.
Palmira (Valle del Cauca)	722	1.389	1.056		---	Bucaramanga, Centroabastos	1.076	1.111	1.094		-
Pamplona (Norte de Santander)	1.750	1.750	1.750		-	Buenaventura (Valle del Cauca)	1.076	1.076	1.076		---
Pasto (Nariño)	500	1.000	767		n.d.	Medellín, Central					
Sogamoso (Boyacá)	800	800	800		---	Mayorista de Antioquia	1.042	1.198	1.105		-
Tunja (Boyacá)	1.000	1.050	1.010		+	Montería (Córdoba)	1.025	1.325	1.175		-
Ubaté (Cundinamarca)	1.000	1.000	1.000		=	Calabacín					
Villavicencio, CAV	2.500	2.833	2.637		+	Cali, Cavasa	1.500	1.500	1.500		=
Calabacín						Medellín, Central					
Cali, Cavasa	1.500	1.500	1.500		=	Mayorista de Antioquia	750	950	858		+


Cuadro 1. Mercados mayoristas. Precios de venta de verduras y hortalizas (continuación)
2013 (7 al 13 de septiembre)

Productos y mercados	Pesos por kilogramo				Tenden- cia	Productos y mercados	Pesos por kilogramo				Tenden- cia
	Mínimo	Máximo	Medio				Mínimo	Máximo	Medio		
Cebolla cabezona roja importada (continuación)						Cebolla junca Tenerife (continuación)					
Tuluá (Valle del Cauca)	1.094	1.111	1.102	n.d.		Cali, Santa Helena	438	867	652	--	
Cebolla cabezona roja ocañera						Palmira (Valle del Cauca)	519	993	756	--	
Barranquilla, Granabastos	995	1.005	1.000	+		Cebolla puerro					
Bucaramanga, Centroabastos	1.146	1.354	1.215	+		Bogotá, D. C., Corabastos	2.000	2.850	2.519	++	
Cartagena, Bazurto	997	1.013	1.002	-		Cali, Cavasa	2.500	2.625	2.563	-	
Cúcuta, Cenabastos	1.042	1.042	1.042	-		Cali, Santa Helena	3.000	3.000	3.000	-	
Medellín, Central						Cúcuta, Cenabastos	1.667	2.000	1.833	-	
Mayorista de Antioquia	1.007	1.215	1.103	-		Medellín, Central					
Neiva, Surabastos	1.140	1.180	1.160	n.d.		Mayorista de Antioquia	1.625	1.750	1.689	-	
Sincelejo (Sucre)	808	982	881	-		Pamplona (Norte de Santander)	1.833	2.000	1.917	-	
Valledupar, Mercabastos	1.200	1.200	1.200	+++		Cebollín chino					
Valledupar, Mercado Nuevo	1.200	1.200	1.200	+++		Barranquilla, Barranquillita	1.750	2.250	1.917	+	
Cebolla cabezona roja peruana						Cartagena, Bazurto	4.000	4.000	4.000	=	
Barranquilla, Granabastos	1.211	1.378	1.278	n.d.		Chócolo mazorca					
Cali, Cavasa	979	1.097	1.038	n.d.		Armenia, Mercar	438	471	458	-	
Cartagena, Bazurto	1.061	1.089	1.076	-		Armenia, Retiro	438	467	452	-	
Cúcuta, Cenabastos	833	938	911	+		Barranquilla, Barranquillita	338	419	365	-	
Ipiales (Nariño)	837	851	844	+		Bogotá, D. C., Corabastos	410	487	429	--	
Pasto (Nariño)	840	861	850	-		Bucaramanga, Centroabastos	788	788	788	+	
Sincelejo (Sucre)	1.114	1.159	1.138	+		Buenaventura (Valle del Cauca)	881	881	881	-	
Valledupar, Mercabastos	967	983	978	+		Cali, Cavasa	786	821	801	+	
Valledupar, Mercado Nuevo	1.000	1.000	1.000	+		Cali, Santa Helena	643	667	655	--	
Cebolla junca						Cartagena, Bazurto	388	431	415	++	
Armenia, Mercar	960	1.160	1.093	-		Cartago (Valle del Cauca)	650	650	650	+	
Barranquilla, Granabastos	1.300	1.317	1.306	-		Chiquinquirá (Boyacá)	400	450	425	++	
Bucaramanga, Centroabastos	641	906	726	--		Cúcuta, Cenabastos	333	364	360	-	
Cartagena, Bazurto	934	1.140	1.044	-		Duitama (Boyacá)	345	364	355	--	
Cartago (Valle del Cauca)	907	960	933	--		Ibagué, Plaza La 21	400	440	427	=	
Chiquinquirá (Boyacá)	688	792	740	--		Ipiales (Nariño)	343	486	414	-	
Ipiales (Nariño)	688	1.000	844	--		Manizales (Caldas)	415	415	415	-	
Manizales (Caldas)	880	1.040	960	--		Marinilla (Antioquia)	519	522	521	--	
Medellín, Central						Medellín, Central					
Mayorista de Antioquia	980	980	980	-		Mayorista de Antioquia	533	600	569	--	
Medellín, Coomerca	650	1.025	850	--		Medellín, Coomerca	633	667	656	+	
Montería (Córdoba)	1.229	1.229	1.229	--		Montería (Córdoba)	567	567	567	-	
Pereira, La 41	667	711	689	--		Neiva, Surabastos	560	560	560	-	
Pereira, La Bella	489	489	489	--		Pamplona (Norte de Santander)	364	424	394	=	
Pereira, Mercasa	533	567	542	--		Pasto (Nariño)	500	610	563	+	
Rionegro (Antioquia)	510	1.125	900	--		Pereira, La 41	525	525	525	=	
Sincelejo (Sucre)	700	800	767	--		Peñol (Antioquia)	494	564	528	++	
Sonsón (Antioquia)	820	820	820	-		Popayán (Cauca)	607	643	625	-	
Ubaté (Cundinamarca)	800	800	800	-		Rionegro (Antioquia)	371	452	418	-	
Valledupar, Mercabastos	833	1.000	889	--		San Gil (Santander)	306	625	466	++	
Villavicencio, CAV	783	924	837	--		San Vicente (Antioquia)	603	603	603	++	
Cebolla junca Aquitania						Sincelejo (Sucre)	400	400	400	-	
Barranquilla, Barranquillita	1.000	1.000	1.000	--		Socorro (Santander)	375	588	481	+++	
Bogotá, D. C., Corabastos	667	741	681	-		Sogamoso (Boyacá)	400	400	400	=	
Bucaramanga, Centroabastos	688	844	740	-		Sonsón (Antioquia)	300	300	300	+	
Buenaventura (Valle del Cauca)	1.350	1.350	1.350	--		Tuluá (Valle del Cauca)	607	679	643	-	
Cali, Cavasa	578	593	585	--		Tunja (Boyacá)	373	467	403	--	
Cali, Santa Helena	533	533	533	--		Ubaté (Cundinamarca)	380	380	380	+	
Duitama (Boyacá)	450	467	458	--		Valledupar, Mercabastos	933	933	933	+	
Ibagué, Plaza La 21	800	827	818	--		Villavicencio, CAV	650	680	664	-	
Neiva, Surabastos	373	413	393	--		Cidra					
Palmira (Valle del Cauca)	889	889	889	=		Bogotá, D. C., Corabastos	800	800	800	=	
San Gil (Santander)	1.640	1.787	1.713	--		Ibagué, Plaza La 21	560	640	587	+	
Sogamoso (Boyacá)	400	400	400	--		La Ceja (Antioquia)	400	400	400	-	
Tuluá (Valle del Cauca)	1.289	1.889	1.589	--		Marinilla (Antioquia)	275	275	275	++	
Tunja (Boyacá)	311	333	324	--		Medellín, Central					
Cebolla junca Berlín						Mayorista de Antioquia	525	550	533	+	
Barranquilla, Barranquillita	1.000	1.000	1.000	=		Peñol (Antioquia)	260	275	268	--	
Cúcuta, Cenabastos	625	896	742	--		San Vicente (Antioquia)	270	270	270	++	
Pamplona (Norte de Santander)	677	781	747	-		Villavicencio, CAV	1.000	1.080	1.028	+	
Valledupar, Mercabastos	833	1.000	917	--		Cilantro					
Cebolla junca pastusa						Armenia, Mercar	1.400	1.400	1.400	++	
Cali, Cavasa	622	622	622	n.d.		Barranquilla, Barranquillita	4.500	5.500	4.833	-	
Cali, Santa Helena	533	800	667	n.d.		Bogotá, D. C., Corabastos	800	1.500	1.117	-	
Palmira (Valle del Cauca)	556	556	556	n.d.		Bucaramanga, Centroabastos	6.500	8.000	7.542	--	
Pasto (Nariño)	333	367	356	--		Buenaventura (Valle del Cauca)	1.917	1.917	1.917	=	
Popayán (Cauca)	637	770	704	--		Cali, Cavasa	1.188	2.125	1.641	+++	
Cebolla junca Tenerife						Cali, Santa Helena	1.000	1.875	1.438	+++	
Cali, Cavasa	513	588	556	--		Cartagena, Bazurto	2.075	2.450	2.300	--	
						Cartago (Valle del Cauca)	3.167	3.333	3.250	--	
						Chiquinquirá (Boyacá)	1.375	1.375	1.375	--	

Cuadro 1. Mercados mayoristas. Precios de venta de verduras y hortalizas (continuación)
2013 (7 al 13 de septiembre)

Productos y mercados	Pesos por kilogramo				Tenden- cia	Productos y mercados	Pesos por kilogramo				Tenden- cia			
	Mínimo	Máximo	Medio	Precios			Mínimo	Máximo	Medio	Precios				
Cilantro (continuación)						Espinaca (continuación)								
Cúcuta, Cenabastos	4.500	5.250	4.875	=	Marinilla (Antioquia)	550	550	550	--	Medellín, Central				
Duitama (Boyacá)	1.500	1.667	1.583	-	Mayorista de Antioquia	825	1.000	867	--	Medellín, Coomerca	800	950	831	-
Ibagué, Plaza La 21	800	900	867	-	Neiva, Surabastos	1.824	2.059	1.961	-	Pamplona (Norte de Santander)	1.500	2.000	1.750	+
Ipiales (Nariño)	1.000	1.150	1.075	+++	Pasto (Nariño)	1.417	1.500	1.458	-	San Gil (Santander)	1.000	1.000	1.000	=
La Ceja (Antioquia)	1.750	1.833	1.778	+	Sogamoso (Boyacá)	2.000	2.000	2.000	---	Tunja (Boyacá)	1.500	1.533	1.527	+
Manizales (Caldas)	3.600	3.600	3.600	+	Ubaté (Cundinamarca)	1.176	1.176	1.176	=	Villavicencio, CAV	1.050	1.200	1.130	-
Marinilla (Antioquia)	800	800	800	+++	Frijol verde bolo					Cúcuta, Cenabastos	1.850	2.000	1.944	-
Medellín, Central					Pamplona (Norte de Santander)	1.633	1.717	1.670	-	Frijol verde cargamanto				
Mayorista de Antioquia	1.000	2.000	1.424	++	Bogotá, D. C., Corabastos	1.600	1.800	1.738	-	Bogotá, D. C., Corabastos	1.600	1.800	1.738	-
Medellín, Coomerca	1.000	3.000	1.800	+++	Cali, Cavasa	1.200	1.300	1.250	---	Cali, Santa Helena	1.433	1.800	1.617	-
Montería (Córdoba)	3.000	5.000	4.000	+	Carmen de Viboral (Antioquia)	1.067	1.067	1.067	-	Carmen de Viboral (Antioquia)	1.067	1.067	1.067	-
Neiva, Surabastos	3.333	5.333	4.444	=	El Santuario (Antioquia)	1.150	1.150	1.150	+	La Ceja (Antioquia)	1.325	1.333	1.331	-
Palmira (Valle del Cauca)	1.500	1.500	1.500	=	La Ceja (Antioquia)	1.325	1.333	1.331	-	Marinilla (Antioquia)	1.045	1.050	1.048	--
Pamplona (Norte de Santander)	1.600	1.850	1.725	-	Medellín, Central					Mayorista de Antioquia	1.133	1.250	1.217	-
Pasto (Nariño)	1.833	2.125	1.986	+	Mayorista de Antioquia	1.133	1.250	1.217	-	Medellín, Coomerca	1.275	1.375	1.342	--
Pereira, La 41	1.667	1.667	1.667	---	Medellín, Coomerca	1.275	1.375	1.342	--	Pasto (Nariño)	1.333	1.400	1.367	+
Pereira, Mercasa	1.000	1.500	1.250	---	Pasto (Nariño)	1.333	1.400	1.367	+	Peñol (Antioquia)	1.095	1.200	1.144	-
Popayán (Cauca)	1.000	1.000	1.000	=	Peñol (Antioquia)	1.095	1.200	1.144	-	Popayán (Cauca)	1.500	1.730	1.615	++
Rionegro (Antioquia)	963	1.625	1.300	---	Popayán (Cauca)	1.500	1.730	1.615	++	Rionegro (Antioquia)	1.150	1.300	1.233	--
San Gil (Santander)	2.000	2.000	2.000	---	Rionegro (Antioquia)	1.150	1.300	1.233	--	San Vicente (Antioquia)	1.043	1.043	1.043	-
Sincelejo (Sucre)	3.250	3.667	3.431	+	San Vicente (Antioquia)	1.043	1.043	1.043	-	Sogamoso (Boyacá)	1.400	1.400	1.400	=
Socorro (Santander)	2.000	3.000	2.500	---	Sogamoso (Boyacá)	1.400	1.400	1.400	=	Sonsón (Antioquia)	988	988	988	---
Sogamoso (Boyacá)	1.000	1.000	1.000	---	Sonsón (Antioquia)	988	988	988	---	Tuluá (Valle del Cauca)	1.360	1.600	1.480	---
Tuluá (Valle del Cauca)	1.400	1.400	1.400	=	Tuluá (Valle del Cauca)	1.360	1.600	1.480	---	Tunja (Boyacá)	1.600	1.800	1.723	+++
Tunja (Boyacá)	667	1.083	833	---	Tunja (Boyacá)	1.600	1.800	1.723	+++	Villavicencio, CAV	1.750	1.975	1.825	-
Ubaté (Cundinamarca)	2.500	2.500	2.500	+++	Villavicencio, CAV	1.750	1.975	1.825	-	Frijol verde en vaina				
Valledupar, Mercabastos	4.000	5.000	4.333	+++	Armenia, Mercar	1.467	1.500	1.487	--	Armenia, Mercar	1.467	1.500	1.487	--
Valledupar, Mercado Nuevo	4.000	5.000	4.333	+++	Barranquilla, Barranquillita	4.000	4.000	4.000	=	Barranquilla, Barranquillita	4.000	4.000	4.000	=
Villavicencio, CAV	1.750	2.000	1.880	--	Barranquilla, Granabastos	4.667	4.700	4.683	-	Barranquilla, Granabastos	4.667	4.700	4.683	-
Coles					Bogotá, D. C., Corabastos	467	554	512	--	Bucaramanga, Centroabastos	1.400	1.933	1.599	-
Barranquilla, Barranquillita	1.000	1.000	1.000	=	Bucaramanga, Centroabastos	1.400	1.933	1.599	-	Buenaventura (Valle del Cauca)	1.600	1.600	1.600	--
Bogotá, D. C., Corabastos	600	600	600	---	Cartago (Valle del Cauca)	1.600	1.767	1.683	+	Cartago (Valle del Cauca)	1.600	1.767	1.683	+
Medellín, Central					Chiquinquirá (Boyacá)	1.700	1.700	1.700	-	Chiquinquirá (Boyacá)	1.700	1.700	1.700	-
Mayorista de Antioquia	625	650	633	-	Cúcuta, Cenabastos	1.400	1.500	1.461	-	Cúcuta, Cenabastos	1.400	1.500	1.461	-
Medellín, Coomerca	500	675	541	-	Duitama (Boyacá)	1.150	1.200	1.175	-	Duitama (Boyacá)	1.150	1.200	1.175	-
Coliflor					Ibagué, Plaza La 21	960	1.200	1.107	---	Ibagué, Plaza La 21	960	1.200	1.107	---
Armenia, Mercar	1.889	2.222	2.056	+	Ipiales (Nariño)	1.030	1.030	1.030	+++	Ipiales (Nariño)	1.030	1.030	1.030	+++
Barranquilla, Barranquillita	4.000	4.000	4.000	=	Manizales (Caldas)	2.000	2.000	2.000	+++	Manizales (Caldas)	2.000	2.000	2.000	+++
Barranquilla, Granabastos	4.667	4.700	4.683	-	Marinilla (Antioquia)	750	750	750	+	Montería (Córdoba)	1.733	1.733	1.733	---
Bogotá, D. C., Corabastos	467	554	512	--	Medellín, Central					Neiva, Surabastos	1.800	1.880	1.847	--
Bucaramanga, Centroabastos	1.550	1.925	1.698	--	Mayorista de Antioquia	2.000	2.000	2.000	=	Pamplona (Norte de Santander)	1.021	1.200	1.098	-
Cali, Cavasa	1.500	2.000	1.738	--	Montería (Córdoba)	4.000	4.000	4.000	=	Pereira, La 41	1.625	1.950	1.788	+
Cali, Santa Helena	1.500	1.500	1.500	=	Neiva, Surabastos	1.550	1.750	1.667	-	Pereira, Mercasa	1.525	1.833	1.633	+
Cartagena, Bazurto	4.000	5.000	4.667	-	Palmira (Valle del Cauca)	1.033	1.667	1.350	---	San Gil (Santander)	1.443	1.938	1.690	+
Cartago (Valle del Cauca)	1.173	1.200	1.187	+	Pamplona (Norte de Santander)	917	1.167	1.042	---	Sincelejo (Sucre)	1.750	1.750	1.750	-
Chiquinquirá (Boyacá)	900	1.100	1.000	---	Pasto (Nariño)	1.000	1.000	1.000	+	Socorro (Santander)	1.503	1.877	1.690	+++
Cúcuta, Cenabastos	1.667	2.000	1.875	+	Pereira, La 41	1.250	1.250	1.250	=	Tunja (Boyacá)	1.200	1.400	1.333	+++
Duitama (Boyacá)	1.000	1.000	1.000	=	Pereira, Mercasa	1.333	1.333	1.333	---	Ubaté (Cundinamarca)	1.150	1.150	1.150	--
Ipiales (Nariño)	583	646	615	+++	Sogamoso (Boyacá)	1.100	1.100	1.100	---	Haba verde				
Manizales (Caldas)	1.700	1.733	1.717	-	Tunja (Boyacá)	1.000	1.050	1.010	+	Bogotá, D. C., Corabastos	950	1.600	1.262	+
Marinilla (Antioquia)	750	750	750	+	Ubaté (Cundinamarca)	1.000	1.000	1.000	=	Cúcuta, Cenabastos	1.000	1.000	1.000	=
Medellín, Central					Villavicencio, CAV	1.200	1.300	1.230	-	Duitama (Boyacá)	800	800	800	---
Mayorista de Antioquia	2.000	2.000	2.000	=	Espinaca					Ipiales (Nariño)	400	500	450	---
Montería (Córdoba)	4.000	4.000	4.000	=	Armenia, Mercar	1.889	2.000	1.944	-	Pamplona (Norte de Santander)	593	750	673	---
Neiva, Surabastos	1.550	1.750	1.667	-	Barranquilla, Barranquillita	4.000	4.000	4.000	-	Sogamoso (Boyacá)	400	400	400	--
Palmira (Valle del Cauca)	1.033	1.667	1.350	---	Barranquilla, Granabastos	4.667	4.700	4.683	-	Tunja (Boyacá)	400	600	469	+
Pamplona (Norte de Santander)	917	1.167	1.042	---	Bogotá, D. C., Corabastos	500	767	635	++	Ubaté (Cundinamarca)	688	688	688	+++
Pasto (Nariño)	1.000	1.000	1.000	+	Bucaramanga, Centroabastos	1.767	2.000	1.942	-	Habichuela				
Pereira, La 41	1.250	1.250	1.250	=	Cali, Cavasa	1.500	1.500	1.500	=	Armenia, Mercar	773	827	791	-
Pereira, Mercasa	1.333	1.333	1.333	---	Cartagena, Bazurto	5.500	5.500	5.500	=	Barranquilla, Barranquillita	1.388	1.450	1.429	--
Sogamoso (Boyacá)	1.100	1.100	1.100	---	Chiquinquirá (Boyacá)	1.250	1.250	1.250	-	Barranquilla, Granabastos	1.625	1.675	1.650	--
Tunja (Boyacá)	1.000	1.050	1.010	+	Duitama (Boyacá)	2.000	2.000	2.000	=	Bogotá, D. C., Corabastos	1.120	1.360	1.228	---
Ubaté (Cundinamarca)	1.000	1.000	1.000	=	Ibagué, Plaza La 21	1.111	1.333	1.222	+	Bucaramanga, Centroabastos	533	1.050	903	--
Villavicencio, CAV	1.200	1.300	1.230	-	Ipiales (Nariño)	700	700	700	=	Buenaventura (Valle del Cauca)	880	880	880	---

**Cuadro 1. Mercados mayoristas. Precios de venta de verduras y hortalizas (continuación)
2013 (7 al 13 de septiembre)**

Productos y mercados	Pesos por kilogramo				Tenden- cia	Productos y mercados	Pesos por kilogramo				Tenden- cia
	Mínimo	Máximo	Medio				Mínimo	Máximo	Medio		
Habichuela (continuación)						Lechuga crespa verde					
Cali, Cavasa	600	600	600	---		Bogotá, D. C., Corabastos	1.611	1.889	1.722	--	
Cali, Santa Helena	1.000	1.067	1.033	--		Medellín, Central					
Cartagena, Bazurto	1.350	1.525	1.458	--		Mayorista de Antioquia	1.000	1.000	1.000	=	
Cartago (Valle del Cauca)	640	693	667	---		Neiva, Surabastos	1.100	1.150	1.133	+	
Chiquinquirá (Boyacá)	1.074	1.389	1.231	+		Villavicencio, CAV	4.800	4.800	4.800	=	
Cúcuta, Cenabastos	1.000	1.188	1.044	---		Pepino cohombro					
El Santuario (Antioquia)	450	650	550	---		Armenia, Mercar	850	900	872	+	
Ibagué, Plaza La 21	693	1.120	871	-		Barranquilla, Barranquillita	1.000	1.000	1.000	=	
Ipiales (Nariño)	1.778	1.917	1.847	+		Barranquilla, Granabastos	1.106	1.125	1.119	+	
La Ceja (Antioquia)	900	1.000	944	+		Bogotá, D. C., Corabastos	1.233	1.500	1.375	---	
Manizales (Caldas)	1.000	1.080	1.040	--		Bucaramanga, Centroabastos	520	760	626	-	
Marinilla (Antioquia)	575	875	725	+		Buenaventura (Valle del Cauca)	833	833	833	=	
Medellín, Central						Cali, Cavasa	700	975	831	+++	
Mayorista de Antioquia	533	933	716	---		Cali, Santa Helena	622	667	644	+++	
Medellín, Coomerca	1.000	1.200	1.047	-		Cartagena, Bazurto	925	1.020	957	+	
Montería (Córdoba)	1.533	1.700	1.617	--		Cartago (Valle del Cauca)	767	833	800	-	
Neiva, Surabastos	1.000	1.600	1.253	---		Cúcuta, Cenabastos	667	950	785	++	
Palmira (Valle del Cauca)	600	1.000	800	---		Duitama (Boyacá)	750	780	765	+++	
Pamplona (Norte de Santander)	750	1.250	1.009	---		El Santuario (Antioquia)	425	500	463	+	
Pasto (Nariño)	1.400	1.533	1.467	-		Ibagué, Plaza La 21	760	960	860	---	
Pereira, La 41	680	780	730	---		Ipiales (Nariño)	1.278	1.333	1.306	+	
Pereira, Mercasa	640	740	665	---		La Ceja (Antioquia)	767	950	828	-	
Popayán (Cauca)	1.280	1.320	1.300	-		Manizales (Caldas)	1.125	1.175	1.150	--	
Rionegro (Antioquia)	845	1.000	924	---		Marinilla (Antioquia)	527	527	527	++	
San Gil (Santander)	1.069	1.163	1.116	++		Medellín, Central					
Sincelejo (Sucre)	1.425	1.575	1.483	--		Mayorista de Antioquia	833	1.000	908	+	
Sogamoso (Boyacá)	1.438	1.438	1.438	=		Medellín, Coomerca	833	900	857	-	
Sonsón (Antioquia)	813	813	813	--		Montería (Córdoba)	613	688	650	--	
Tuluá (Valle del Cauca)	620	1.200	910	---		Neiva, Surabastos	923	1.115	987	---	
Tunja (Boyacá)	1.067	1.213	1.109	---		Palmira (Valle del Cauca)	633	700	667	+++	
Ubaté (Cundinamarca)	1.280	1.280	1.280	---		Pamplona (Norte de Santander)	700	700	700	--	
Valledupar, Mercabastos	1.125	1.500	1.292	---		Pasto (Nariño)	1.267	1.467	1.378	-	
Villavicencio, CAV	1.021	1.250	1.158	---		Pereira, La 41	1.000	1.050	1.025	+++	
Habichuela larga						Pereira, Mercasa	800	850	838	+	
Barranquilla, Barranquillita	2.250	2.250	2.250	=		Popayán (Cauca)	654	692	673	--	
Montería (Córdoba)	2.875	2.875	2.875	+++		Rionegro (Antioquia)	527	700	628	+	
Lechuga Batavia						San Gil (Santander)	370	480	425	-	
Armenia, Mercar	1.778	2.000	1.889	--		Sincelejo (Sucre)	688	775	725	++	
Barranquilla, Barranquillita	900	1.000	933	-		Socorro (Santander)	460	493	477	-	
Barranquilla, Granabastos	1.025	1.100	1.050	-		Sogamoso (Boyacá)	1.000	1.000	1.000	+++	
Bogotá, D. C., Corabastos	561	794	640	--		Sonsón (Antioquia)	700	700	700	---	
Bucaramanga, Centroabastos	833	1.000	896	--		Tuluá (Valle del Cauca)	867	867	867	=	
Buenaventura (Valle del Cauca)	1.067	1.067	1.067	---		Tunja (Boyacá)	850	980	910	-	
Cali, Cavasa	385	481	433	---		Valledupar, Mercabastos	700	800	750	=	
Cali, Santa Helena	346	577	462	--		Villavicencio, CAV	1.050	1.350	1.250	+	
Cartagena, Bazurto	950	983	967	-		Pepino de rellenar					
Cartago (Valle del Cauca)	1.147	1.200	1.173	--		Bogotá, D. C., Corabastos	1.381	1.550	1.487	+++	
Chiquinquirá (Boyacá)	1.100	1.100	1.100	=		Cali, Cavasa	1.500	1.500	1.500	=	
Cúcuta, Cenabastos	750	833	799	--		Chiquinquirá (Boyacá)	833	867	850	-	
Duitama (Boyacá)	1.000	1.000	1.000	=		Duitama (Boyacá)	633	633	633	-	
Ibagué, Plaza La 21	800	960	853	+		Ibagué, Plaza La 21	857	940	898	--	
Ipiales (Nariño)	308	346	327	+++		Neiva, Surabastos	1.600	1.600	1.600	-	
Manizales (Caldas)	1.400	1.425	1.413	--		Sogamoso (Boyacá)	667	667	667	=	
Marinilla (Antioquia)	475	475	475	+		Tunja (Boyacá)	644	800	716	+++	
Medellín, Central						Villavicencio, CAV	1.350	1.450	1.410	-	
Mayorista de Antioquia	669	825	750	-		Perejil					
Medellín, Coomerca	747	844	798	--		Armenia, Mercar	3.500	3.500	3.500	=	
Montería (Córdoba)	1.000	1.000	1.000	--		Bogotá, D. C., Corabastos	1.444	1.667	1.517	--	
Neiva, Surabastos	920	1.000	940	--		Bucaramanga, Centroabastos	3.000	4.000	3.250	--	
Palmira (Valle del Cauca)	462	1.205	833	---		Chiquinquirá (Boyacá)	1.833	1.833	1.833	=	
Pamplona (Norte de Santander)	750	1.000	870	--		Duitama (Boyacá)	1.500	1.500	1.500	=	
Pasto (Nariño)	385	538	462	---		Ibagué, Plaza La 21	2.500	2.500	2.500	=	
Pereira, La 41	1.056	1.111	1.083	--		Ipiales (Nariño)	1.500	1.500	1.500	-	
Pereira, Mercasa	1.056	1.167	1.083	--		Manizales (Caldas)	3.600	3.600	3.600	=	
Popayán (Cauca)	1.167	1.208	1.188	--		Medellín, Central					
San Gil (Santander)	1.240	1.320	1.280	--		Mayorista de Antioquia	4.667	4.833	4.727	-	
Sincelejo (Sucre)	775	875	817	-		Neiva, Surabastos	3.667	4.000	3.806	+	
Sogamoso (Boyacá)	900	900	900	-		Pamplona (Norte de Santander)	2.333	2.333	2.333	---	
Tuluá (Valle del Cauca)	769	769	769	---		Pasto (Nariño)	1.500	1.500	1.500	=	
Tunja (Boyacá)	800	850	833	-		San Gil (Santander)	2.000	2.000	2.000	---	
Ubaté (Cundinamarca)	1.200	1.200	1.200	++		Sogamoso (Boyacá)	1.667	1.667	1.667	--	
Valledupar, Mercabastos	1.200	1.200	1.200	---		Tunja (Boyacá)	2.167	2.333	2.200	-	
Villavicencio, CAV	1.000	1.200	1.140	-		Pimentón					
Lechuga crespa morada						Armenia, Mercar	1.267	1.300	1.289	+	
Bogotá, D. C., Corabastos	2.000	2.417	2.217	--		Barranquilla, Barranquillita	1.208	1.208	1.208	=	
Medellín, Central						Barranquilla, Granabastos	1.208	1.208	1.208	-	
Mayorista de Antioquia	1.500	1.500	1.500	=							

**Cuadro 1. Mercados mayoristas. Precios de venta de verduras y hortalizas (conclusión)
2013 (7 al 13 de septiembre)**

Productos y mercados	Pesos por kilogramo				Tenden- cia	Productos y mercados	Pesos por kilogramo				Tenden- cia
	Mínimo	Máximo	Medio				Mínimo	Máximo	Medio		
Repollo verde regional (continuación)						Tomate Riogrande					
Pamplona (Norte de Santander)	400	600	450	-		Bucaramanga, Centroabastos	909	1.136	1.045	++	
San Gil (Santander)	443	532	487	---		Bucaramanga, Mercados del centro	1.000	1.000	1.000	=	
Sogamoso (Boyacá)	500	500	500	---		Cúcuta, Cenabastos	1.023	1.333	1.189	-	
Tunja (Boyacá)	320	344	325	---		Duitama (Boyacá)	980	1.000	990	-	
Tomate chonto						Montería (Córdoba)	920	920	920	--	
Armenia, Mercar	813	850	838	--		Pamplona (Norte de Santander)	1.216	1.364	1.279	-	
Bogotá, D. C., Corabastos	1.091	1.182	1.118	-		San Gil (Santander)	740	800	770	+++	
Cartago (Valle del Cauca)	967	967	967	+		Sogamoso (Boyacá)	1.205	1.205	1.205	+	
Chiquinquirá (Boyacá)	840	840	840	-		Valledupar, Mercabastos	1.000	1.000	1.000	++	
Ibagué, Plaza La 21	975	1.036	1.006	+		Valledupar, Mercado Nuevo	833	1.083	917	-	
Manizales (Caldas)	795	852	824	-		Tomate Riogrande bumangués					
Neiva, Surabastos	600	1.000	743	---		Barranquilla, Barranquillita	1.200	1.370	1.257	+	
Pereira, La 41	1.033	1.067	1.050	-		Barranquilla, Granabastos	1.295	1.295	1.295	+	
Pereira, Mercasa	867	967	892	-		Cartagena, Bazurto	1.364	1.409	1.386	-	
Peñol (Antioquia)	638	755	696	++		Tomate Riogrande ocañero					
Santa Bárbara (Antioquia)	523	561	542	--		Barranquilla, Barranquillita	1.000	1.100	1.033	-	
Sincelejo (Sucre)	950	1.125	1.042	-		Barranquilla, Granabastos	1.275	1.450	1.383	+	
Tunja (Boyacá)	682	939	745	---		Cartagena, Bazurto	1.109	1.164	1.132	-	
Ubaté (Cundinamarca)	1.075	1.075	1.075	--		Zanahoria					
Valledupar, Mercabastos	1.000	1.180	1.060	-		Armenia, Mercar	721	806	750	--	
Tomate chonto antioqueño						Bogotá, D. C., Corabastos	750	1.111	906	-	
El Santuario (Antioquia)	500	500	500	--		Bucaramanga, Centroabastos	833	917	870	-	
La Ceja (Antioquia)	670	725	707	--		Buenaventura (Valle del Cauca)	564	691	627	n.d.	
Marinilla (Antioquia)	599	653	626	-		Cali, Cavasa	345	455	403	n.d.	
Medellín, Central						Cali, Santa Helena	636	636	636	n.d.	
Mayorista de Antioquia	850	1.100	961	--		Cartago (Valle del Cauca)	933	1.017	975	---	
Medellín, Coomerca	800	800	800	=		Chiquinquirá (Boyacá)	700	750	725	--	
Montería (Córdoba)	1.000	1.000	1.000	=		Cúcuta, Cenabastos	733	967	885	---	
Peñol (Antioquia)	475	483	478	+		Duitama (Boyacá)	900	900	900	---	
Rionegro (Antioquia)	638	788	715	--		Ipiales (Nariño)	444	450	447	+	
Sonsón (Antioquia)	638	638	638	---		Manizales (Caldas)	757	767	762	---	
Yarumal (Antioquia)	1.000	1.000	1.000	=		Neiva, Surabastos	727	813	762	---	
Tomate chonto valluno						Palmira (Valle del Cauca)	364	364	364	n.d.	
Buenaventura (Valle del Cauca)	1.267	1.267	1.267	--		Pamplona (Norte de Santander)	800	975	905	+	
Cali, Cavasa	875	975	919	--		Pasto (Nariño)	277	321	294	---	
Cali, Santa Helena	825	900	863	--		Pereira, La 41	400	400	400	n.d.	
Medellín, Central						Pereira, Mercasa	335	441	392	n.d.	
Mayorista de Antioquia	850	1.100	963	--		Popayán (Cauca)	861	889	875	-	
Palmira (Valle del Cauca)	875	1.000	938	--		San Gil (Santander)	953	1.140	1.047	---	
Tuluá (Valle del Cauca)	650	750	700	---		Sogamoso (Boyacá)	1.000	1.000	1.000	+++	
Tomate larga vida						Sonsón (Antioquia)	400	400	400	=	
Bogotá, D. C., Corabastos	900	1.067	997	-		Tuluá (Valle del Cauca)	528	528	528	n.d.	
Cali, Cavasa	1.425	1.500	1.469	--		Tunja (Boyacá)	700	792	757	+	
Cali, Santa Helena	1.500	1.600	1.550	--		Ubaté (Cundinamarca)	750	750	750	+	
Chiquinquirá (Boyacá)	700	720	710	--		Valledupar, Mercabastos	833	833	833	---	
Medellín, Central						Villavicencio, CAV	792	979	888	-	
Mayorista de Antioquia	1.400	1.867	1.658	-		Zanahoria bogotana					
Neiva, Surabastos	600	1.000	743	---		Barranquilla, Barranquillita	892	892	892	--	
Pasto (Nariño)	717	1.175	892	-		Barranquilla, Granabastos	929	954	938	--	
Popayán (Cauca)	1.178	1.400	1.289	-		Buenaventura (Valle del Cauca)	639	833	736	---	
Sogamoso (Boyacá)	1.325	1.325	1.325	-		Cali, Cavasa	667	917	790	---	
Tuluá (Valle del Cauca)	1.833	2.067	1.950	-		Cali, Santa Helena	792	806	799	---	
Tunja (Boyacá)	700	1.000	783	---		Cartagena, Bazurto	833	938	872	-	
Villavicencio, CAV	904	972	946	---		Cúcuta, Cenabastos	1.000	1.083	1.063	++	
Tomate riñón						Palmira (Valle del Cauca)	1.306	1.306	1.306	-	
Armenia, Mercar	1.867	2.000	1.922	+		Pamplona (Norte de Santander)	1.000	1.000	1.000	+	
Bogotá, D. C., Corabastos	1.556	1.630	1.606	n.d.		Pereira, La 41	772	939	856	--	
Bucaramanga, Centroabastos	1.705	1.705	1.705	+		Pereira, Mercasa	639	867	793	--	
Cartago (Valle del Cauca)	2.067	2.100	2.083	-		Tuluá (Valle del Cauca)	972	972	972	--	
Ipiales (Nariño)	917	1.011	964	-		Zanahoria larga vida					
Manizales (Caldas)	1.950	1.950	1.950	=		Carmen de Viboral (Antioquia)	222	222	222	-	
Medellín, Central						El Santuario (Antioquia)	181	181	181	---	
Mayorista de Antioquia	1.800	2.275	2.055	--		La Ceja (Antioquia)	426	460	448	--	
Pereira, La 41	2.100	2.100	2.100	--		Marinilla (Antioquia)	250	250	250	+	
Pereira, Mercasa	2.200	2.400	2.250	-		Medellín, Central					
Sincelejo (Sucre)	2.300	2.375	2.342	-		Mayorista de Antioquia	220	229	225	---	
Tomate riñón valluno						Medellín, Coomerca	265	382	306	---	
Montería (Córdoba)	2.525	2.525	2.525	--		Montería (Córdoba)	456	456	456	---	
						Rionegro (Antioquia)	250	324	290	---	

Tendencias:

(---) Variación mayor al -20 %
 (--) Variación entre -10 % y -20 %
 (-) Variación entre 0 % y -10 %

(=) Variación igual a 0 %

(+) Variación entre 0 % y 10 %

(+ +) Variación entre 10 % y 20 %

(+++) Variación mayor al 20 %

(n.d.) No determinado

Frutas frescas

Más ingreso de tomate de árbol



Fuente: DANE.

A lo largo de esta semana se presentó una reducción de los precios mayoristas del tomate de árbol en treinta y nueve de los cuarenta y un mercados donde se comercializó el producto. Según los comerciantes, se evidenció un incremento en el nivel de abastecimiento proveniente de los municipios antioqueños de Santa Rosa de Osos, El Santuario, Granada, Entreríos, La Unión y Marinilla. En las ciudades de Medellín y Bucaramanga, por ejemplo, el kilo se negoció a \$1.094 y a \$1.244, lo que indicó un descenso del 25,68 %.

De igual modo, bajaron las cotizaciones de la granadilla, el lulo, las uvas Isabela y red globe nacional, la curuba larga, las manzanas royal gala y roja importadas, la guayaba pera, las naranjas común y Valencia, la papaya Maradol, el melón Cantalup, el kiwi, la mora de Castilla, el banano Urabá, la guañabana, la piña perolera, la patilla y el mango Tommy. En el caso del lulo, el mayor ingreso a los mercados procedente de La Unión (Valle del Cauca), Suaza, La Argentina, Pitalito (Huila), y Santander y Tolima conllevó a la caída de sus precios en veintiséis de los treinta y dos mercados donde se ofreció. En las centrales de Cavasa en Cali, y Corabastos en Bogotá, el precio bajó en más de un 25,00 %, vendiéndose el kilo a \$1.825 y a \$2.012, respectivamente.

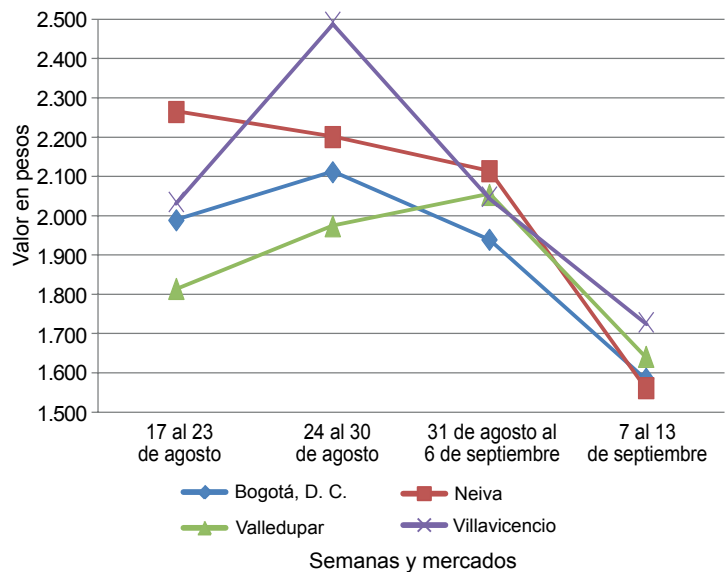
Una situación similar se registró para las cotizaciones de la granadilla, gracias a que se recibió una mayor producción desde las zonas de producción ubicadas en los municipios de Neiva (Huila), El Dovio (Valle del Cauca), Cajamarca (Tolima), Cabrera (Cundinamarca), Villamaría y Aguadas (Caldas), lo que adujo la reducción de sus precios en veinticinco de los treinta mercados donde se cotizó. Asimismo, debido a un represamiento del producto y el mejoramiento en la

movilidad, las manzanas importadas mostraron una disminución de sus precios en las diferentes plazas donde se cotizó. En el caso de la royal gala, esta conducta se reflejó en veinte de los treinta mercados donde se comercializó, y por ejemplo, en las ciudades de Armenia y Montería, el kilo se vendió un 7,94 % por debajo del precio de la semana anterior.

Finalmente, las cotizaciones de la guayaba pera cayeron en veintidós de los treinta y dos mercados donde se transó, gracias al aumento de las cosechas en los municipios de La Unión, Roza (Valle del Cauca), Padilla (Cauca) y el Eje Cafetero. En las ciudades de Duitama y Medellín, el kilo se pagó a \$1.375 y a \$829, lo que significó una reducción equivalente al 25,48 %.

Por otra parte, esta semana subieron los precios del maracuyá, la uva importada, el tangelo, la mandarina Oneco, los limones común y Tahití y el aguacate papelillo. En el caso de este último, el aumento de sus precios se presentó en doce de los veintidós mercados donde se negoció, debido a la terminación de cosechas en Armenia, Montenegro (Quindío), Cali, Buga, Palmira (Valle del Cauca), Rovira y Alvarado (Tolima). En Tunja y Manizales, por ejemplo, el kilo se transó a \$3.400 y a \$3.167; un 10,61 % más que la semana pasada. Por su parte, los precios del maracuyá reportaron un incremento de sus cotizaciones mayoristas en dieciséis de los treinta y tres mercados donde se comercializó, como consecuencia del menor volumen de abastecimiento registrado.

Gráfico 3. Comportamiento de los precios mayoristas del tomate de árbol 2013 (17 de agosto al 13 de septiembre)



Fuente: SIPSA-DANE-Ministerio de Agricultura y Desarrollo Rural.

**Cuadro 2. Mercados mayoristas. Precios de venta de frutas frescas
2013 (7 al 13 de septiembre)**

Productos y mercados	Pesos por kilogramo				Tenden- cia	Productos y mercados	Pesos por kilogramo				Tenden- cia
	Mínimo	Máximo	Medio	Precios			Mínimo	Máximo	Medio	Precios	
Aguacate común						Banano criollo (continuación)					
Bogotá, D. C., Corabastos	2.100	2.133	2.108		n.d.	Medellín, Central					
Buenaventura (Valle del Cauca)	2.467	2.500	2.483	-	-	Mayorista de Antioquia	725	850	763		--
Cúcuta, Cenabastos	3.167	3.333	3.250	-	-	Medellín, Coomerca	595	600	599		-
Ibagué, Plaza La 21	1.800	2.000	1.950	-	-	Neiva, Surabastos	880	1.200	1.093		---
Manizales (Caldas)	2.500	2.500	2.500		n.d.	Palmira (Valle del Cauca)	600	600	600		=
Medellín, Central						Pamplona (Norte de Santander)	533	567	550		+
Mayorista de Antioquia	2.350	2.400	2.357		n.d.	Pereira, La 41	569	588	578		-
Neiva, Surabastos	2.000	2.000	2.000		---	Pereira, Mercasa	550	550	550		=
Santa Bárbara (Antioquia)	1.850	1.944	1.897		++	Popayán (Cauca)	775	775	775		--
Sincelejo (Sucre)	3.000	3.500	3.167		n.d.	Rionegro (Antioquia)	638	727	694		-
Socorro (Santander)	3.200	3.200	3.200		+++	San Gil (Santander)	420	600	510		+++
Valledupar, Mercado Nuevo	3.000	3.000	3.000		=	Santa Bárbara (Antioquia)	263	425	344		--
Villavicencio, CAV	1.686	1.786	1.739		-	Socorro (Santander)	460	540	500		++
						Sonsón (Antioquia)	400	400	400		-
Aguacate Hass						Tuluá (Valle del Cauca)	517	583	550		=
Bogotá, D. C., Corabastos	3.500	4.267	3.858		-	Tunja (Boyacá)	1.008	1.017	1.013		+++
La Ceja (Antioquia)	1.900	1.933	1.917		-	Yarumal (Antioquia)	519	519	519		+++
Medellín, Central											
Mayorista de Antioquia	2.500	2.650	2.617		+	Banano Urabá					
Rionegro (Antioquia)	1.967	2.300	2.143		-	Barranquilla, Barranquillita	300	300	300		=
Tunja (Boyacá)	3.100	3.500	3.233		+	Barranquilla, Granabastos	300	300	300		--
						Bogotá, D. C., Corabastos	800	883	839		-
Aguacate papellillo						Bucaramanga, Centroabastos	850	850	850		=
Armenia, Mercar	3.000	3.433	3.167		++	Cartagena, Bazurto	520	520	520		=
Armenia, Retiro	2.567	2.667	2.617		+	Chiquinquirá (Boyacá)	875	875	875		--
Bogotá, D. C., Corabastos	3.600	3.867	3.715		-	Duitama (Boyacá)	825	825	825		-
Bucaramanga, Centroabastos	3.500	3.500	3.500		-	Medellín, Central					
Buenaventura (Valle del Cauca)	3.300	3.467	3.383		+	Mayorista de Antioquia	650	800	731		--
Cali, Cavasa	3.000	3.050	3.025		+	Medellín, Coomerca	263	288	273		-
Cali, Santa Helena	2.733	2.733	2.733		+	Montería (Córdoba)	850	850	850		-
Cartagena, Bazurto	3.867	3.933	3.889		--	Pamplona (Norte de Santander)	967	1.000	989		-
Cartago (Valle del Cauca)	2.867	2.900	2.883		++	Sincelejo (Sucre)	430	450	437		-
Duitama (Boyacá)	3.200	3.200	3.200		--	Sogamoso (Boyacá)	850	850	850		-
Ibagué, Plaza La 21	2.800	3.000	2.925		+	Tunja (Boyacá)	875	950	890		-
Manizales (Caldas)	2.425	2.767	2.596		+	Villavicencio, CAV	630	640	638		-
Medellín, Central											
Mayorista de Antioquia	2.600	3.800	2.915		---	Borojó					
Montería (Córdoba)	3.800	3.900	3.867		-	Bogotá, D. C., Corabastos	3.767	3.933	3.817		+
Neiva, Surabastos	2.500	3.000	2.833		---	Bucaramanga, Centroabastos	4.000	4.000	4.000		=
Pereira, La 41	2.433	2.600	2.517		+	Cúcuta, Cenabastos	4.167	4.333	4.208		+
Pereira, Mercasa	2.500	2.500	2.500		+	Medellín, Central					
Rionegro (Antioquia)	2.167	2.450	2.331		--	Mayorista de Antioquia	2.675	3.725	2.913		--
Sogamoso (Boyacá)	3.750	3.750	3.750		=	Montería (Córdoba)	4.000	4.000	4.000		=
Tuluá (Valle del Cauca)	2.300	2.550	2.425		+	Pamplona (Norte de Santander)	5.000	5.000	5.000		=
Tunja (Boyacá)	3.300	3.500	3.400		++	Villavicencio, CAV	3.375	3.825	3.642		-
Villavicencio, CAV	3.500	3.750	3.667		-						
						Breva					
Badea						Bogotá, D. C., Corabastos	4.000	4.000	4.000		n.d.
Bucaramanga, Centroabastos	1.150	1.250	1.193		+	Bucaramanga, Centroabastos	3.000	3.000	3.000		-
Cúcuta, Cenabastos	1.000	1.000	1.000		=	Cúcuta, Cenabastos	2.500	2.500	2.500		=
Ibagué, Plaza La 21	1.300	1.300	1.300		=	Ibagué, Plaza La 21	2.400	2.400	2.400		-
Montería (Córdoba)	1.400	1.400	1.400		n.d.	Medellín, Central					
Neiva, Surabastos	950	1.000	992		--	Mayorista de Antioquia	3.500	3.500	3.500		=
Banano bocadillo						Ciruela negra chilena					
Bogotá, D. C., Corabastos	1.250	1.417	1.369		-	Bucaramanga, Centroabastos	5.061	5.591	5.367		+
Medellín, Central						Cúcuta, Cenabastos	7.000	7.000	7.000		=
Mayorista de Antioquia	600	700	656		--	Medellín, Central					
Santa Bárbara (Antioquia)	500	500	500		=	Mayorista de Antioquia	8.438	8.438	8.438		+
Tunja (Boyacá)	1.731	1.808	1.769		+	Neiva, Surabastos	5.727	5.727	5.727		+
						Tunja (Boyacá)	6.389	7.222	6.944		-
Banano criollo											
Armenia, Mercar	517	533	522		+	Ciruela roja					
Armenia, Retiro	337	363	353		-	Bogotá, D. C., Corabastos	980	1.133	1.063		--
Barranquilla, Barranquillita	300	300	300		=	Bucaramanga, Centroabastos	1.600	1.667	1.629		--
Bogotá, D. C., Corabastos	1.000	1.200	1.100		--	Cúcuta, Cenabastos	2.833	2.833	2.833		-
Bucaramanga, Centroabastos	1.133	1.167	1.163		-	Medellín, Central					
Buenaventura (Valle del Cauca)	700	700	700		=	Mayorista de Antioquia	1.600	1.867	1.667		n.d.
Cali, Cavasa	600	600	600		=	Neiva, Surabastos	1.200	1.240	1.207		--
Cali, Santa Helena	600	600	600		=	Pamplona (Norte de Santander)	2.000	2.500	2.250		-
Cartago (Valle del Cauca)	480	480	480		=	San Gil (Santander)	1.960	2.053	2.007		-
Chiquinquirá (Boyacá)	587	1.067	827		---	Socorro (Santander)	3.000	3.000	3.000		=
Cúcuta, Cenabastos	889	922	917		-	Tunja (Boyacá)	1.173	1.267	1.224		-
Ibagué, Plaza La 21	560	600	580		=						
Ipiales (Nariño)	630	630	630		+++	Coco					
La Ceja (Antioquia)	525	525	525		-	Armenia, Mercar	1.733	1.733	1.733		=
La Virginia (Risaralda)	280	320	301		+++	Barranquilla, Barranquillita	1.600	1.600	1.600		=
Manizales (Caldas)	550	550	550		=	Bogotá, D. C., Corabastos	3.000	3.000	3.000		+

Cuadro 2. Mercados mayoristas. Precios de venta de frutas frescas (continuación)
2013 (7 al 13 de septiembre)

Productos y mercados	Pesos por kilogramo				Tenden- cia	Productos y mercados	Pesos por kilogramo				Tenden- cia
	Mínimo	Máximo	Medio	Precios			Mínimo	Máximo	Medio	Precios	
Coco (continuación)						Feijoa					
Bucaramanga, Centroabastos	1.917	2.042	1.948		-	Bogotá, D. C., Corabastos	5.000	6.000	5.500		n.d.
Buenaventura (Valle del Cauca)	833	833	833		=	Cúcuta, Cenabastos	4.500	5.000	4.750		-
Cali, Cavasa	1.455	1.455	1.455		=	San Gil (Santander)	3.000	3.000	3.000		=
Cali, Santa Helena	972	972	972		=	Socorro (Santander)	3.000	3.000	3.000		=
Cartagena, Bazurto	2.400	2.400	2.400		=	Tunja (Boyacá)	2.500	2.727	2.614		n.d.
Cartago (Valle del Cauca)	1.667	1.667	1.667		+	Fresa					
Cúcuta, Cenabastos	958	958	958		=	Armenia, Mercar	4.400	4.400	4.400		-
Manizales (Caldas)	1.645	1.645	1.645		n.d.	Bogotá, D. C., Corabastos	4.000	4.133	4.060		+
Medellín, Central						Bucaramanga, Centroabastos	3.067	3.100	3.090		+
Mayorista de Antioquia	2.000	2.300	2.075		-	Cali, Cavasa	3.200	3.200	3.200		=
Montería (Córdoba)	2.000	2.000	2.000		-	Cali, Santa Helena	4.667	4.875	4.771		+
Neiva, Surabastos	3.000	3.000	3.000		=	Cartagena, Bazurto	5.303	5.303	5.303		=
Palmira (Valle del Cauca)	1.278	1.333	1.306		-	Cartago (Valle del Cauca)	3.000	3.000	3.000		-
Pereira, La 41	1.667	1.667	1.667		=	Chiquinquirá (Boyacá)	5.000	5.000	5.000		=
Pereira, Mercasa	1.600	1.600	1.600		=	Cúcuta, Cenabastos	2.167	2.375	2.278		-
Sincelejo (Sucre)	1.433	1.450	1.439		-	Duitama (Boyacá)	3.250	3.500	3.375		-
Tuluá (Valle del Cauca)	1.333	1.333	1.333		=	Ibagué, Plaza La 21	4.500	5.000	4.750		-
Valledupar, Mercado Nuevo	1.500	1.500	1.500		=	Ipiales (Nariño)	3.200	3.200	3.200		+++
Curuba larga						Manizales (Caldas)	3.867	3.867	3.867		=
Armenia, Mercar	1.000	1.000	1.000		--	Medellín, Central					
Barranquilla, Barranquillita	1.760	1.920	1.813		-	Mayorista de Antioquia	3.500	4.075	3.704		-
Barranquilla, Granabastos	1.780	1.860	1.813		-	Medellín, Coomerca	4.167	4.333	4.271		+
Bucaramanga, Centroabastos	960	1.200	1.136		-	Montería (Córdoba)	3.000	3.100	3.033		-
Buenaventura (Valle del Cauca)	1.733	1.867	1.800		--	Neiva, Surabastos	4.800	4.800	4.800		=
Cali, Cavasa	1.000	1.175	1.088		--	Pamplona (Norte de Santander)	2.167	2.750	2.556		++
Cartagena, Bazurto	1.547	1.880	1.769		--	Pasto (Nariño)	2.833	3.000	2.889		+
Cartago (Valle del Cauca)	1.567	1.567	1.567		-	Pereira, Mercasa	3.100	3.100	3.100		=
Chiquinquirá (Boyacá)	1.075	1.300	1.188		--	San Gil (Santander)	4.000	4.333	4.167		-
Cúcuta, Cenabastos	1.167	1.389	1.306		-	San Vicente (Antioquia)	3.933	4.133	4.033		+
Duitama (Boyacá)	1.200	1.200	1.200		n.d.	Socorro (Santander)	3.200	3.200	3.200		---
Ipiales (Nariño)	833	1.000	917		-	Sogamoso (Boyacá)	3.750	3.750	3.750		+
Manizales (Caldas)	1.100	1.150	1.125		+	Tuluá (Valle del Cauca)	3.600	3.600	3.600		=
Medellín, Central						Tunja (Boyacá)	3.778	3.867	3.822		n.d.
Mayorista de Antioquia	1.050	1.267	1.108		+	Valledupar, Mercado Nuevo	5.833	5.833	5.833		=
Montería (Córdoba)	2.200	2.200	2.200		n.d.	Villavicencio, CAV	3.200	3.450	3.350		-
Neiva, Surabastos	800	800	800		n.d.	Granadilla					
Pamplona (Norte de Santander)	1.000	1.200	1.122		--	Armenia, Mercar	2.600	2.667	2.630		--
Pereira, La 41	1.550	1.550	1.550		--	Barranquilla, Barranquillita	4.500	5.000	4.833		+
Pereira, Mercasa	1.400	1.400	1.400		+	Bogotá, D. C., Corabastos	3.178	3.511	3.380		--
San Gil (Santander)	1.270	1.293	1.282		-	Bucaramanga, Centroabastos	3.548	3.929	3.696		-
Socorro (Santander)	1.000	1.000	1.000		--	Cali, Cavasa	2.667	2.667	2.667		-
Sogamoso (Boyacá)	978	978	978		---	Cali, Santa Helena	2.800	2.967	2.883		-
Sonsón (Antioquia)	700	700	700		--	Cartagena, Bazurto	3.462	3.462	3.462		=
Valledupar, Mercabastos	1.080	1.160	1.120		++	Cartago (Valle del Cauca)	2.378	2.489	2.433		--
Villavicencio, CAV	1.300	1.600	1.480		--	Chiquinquirá (Boyacá)	3.000	3.333	3.167		-
Curuba redonda						Cúcuta, Cenabastos	3.571	3.929	3.696		-
Bogotá, D. C., Corabastos	1.182	1.364	1.275		--	Duitama (Boyacá)	4.000	4.036	4.018		--
Bucaramanga, Centroabastos	1.080	1.200	1.161		--	Ibagué, Plaza La 21	2.333	2.667	2.458		-
Ibagué, Plaza La 21	720	930	838		---	Manizales (Caldas)	2.333	2.711	2.522		-
Medellín, Central						Medellín, Central					
Mayorista de Antioquia	1.050	1.267	1.108		+	Mayorista de Antioquia	2.692	3.654	3.123		--
Sonsón (Antioquia)	800	800	800		++	Montería (Córdoba)	2.500	2.500	2.500		++
Tunja (Boyacá)	879	1.023	935		++	Neiva, Surabastos	2.467	2.600	2.561		--
Durazno importado						Pamplona (Norte de Santander)	4.643	4.643	4.643		=
Bogotá, D. C., Corabastos	5.361	5.472	5.419		+	Pasto (Nariño)	2.311	2.333	2.322		n.d.
Bucaramanga, Centroabastos	5.389	6.222	5.736		-	Pereira, La 41	2.222	2.444	2.333		-
Medellín, Central						Pereira, Mercasa	2.000	2.250	2.151		-
Mayorista de Antioquia	6.667	6.944	6.717		-	Popayán (Cauca)	2.167	2.233	2.200		---
Neiva, Surabastos	8.625	8.750	8.688		++	Rionegro (Antioquia)	2.700	3.000	2.856		-
San Gil (Santander)	6.200	6.200	6.200		-	San Gil (Santander)	3.524	4.071	3.798		--
Socorro (Santander)	5.000	5.000	5.000		=	Socorro (Santander)	3.571	3.571	3.571		--
Tunja (Boyacá)	5.750	6.500	6.350		-	Sogamoso (Boyacá)	3.714	3.714	3.714		--
Durazno nacional						Tuluá (Valle del Cauca)	2.422	2.600	2.511		-
Bogotá, D. C., Corabastos	4.233	4.433	4.327		+	Tunja (Boyacá)	3.462	4.423	3.731		---
Bucaramanga, Centroabastos	2.233	2.275	2.253		-	Ubaté (Cundinamarca)	2.000	2.000	2.000		=
Chiquinquirá (Boyacá)	4.167	5.000	4.583		-	Valledupar, Mercabastos	3.429	3.429	3.429		n.d.
Cúcuta, Cenabastos	1.933	1.933	1.933		-	Villavicencio, CAV	3.100	3.583	3.339		--
Medellín, Central						Guanábana					
Mayorista de Antioquia	3.750	3.833	3.778		+	Armenia, Mercar	2.933	2.933	2.933		-
Pamplona (Norte de Santander)	1.200	1.600	1.400		+++	Bogotá, D. C., Corabastos	3.067	3.433	3.277		+
San Gil (Santander)	3.000	3.000	3.000		--	Bucaramanga, Centroabastos	1.867	2.450	2.038		-
Socorro (Santander)	3.000	3.000	3.000		=	Cartago (Valle del Cauca)	2.200	2.300	2.250		-
Tunja (Boyacá)	1.705	2.045	1.947		-	Cúcuta, Cenabastos	2.500	2.833	2.625		--
						Duitama (Boyacá)	3.200	3.200	3.200		n.d.
						Ibagué, Plaza La 21	2.500	3.000	2.767		+

**Cuadro 2. Mercados mayoristas. Precios de venta de frutas frescas (continuación)
2013 (7 al 13 de septiembre)**

Productos y mercados	Pesos por kilogramo				Tenden- cia	Productos y mercados	Pesos por kilogramo				Tenden- cia
	Mínimo	Máximo	Medio				Mínimo	Máximo	Medio		
Guanábana (continuación)						Guayaba pera (continuación)					
La Ceja (Antioquia)	2.800	2.850	2.825	+		Socorro (Santander)	1.000	1.000	1.000	---	
Manizales (Caldas)	2.500	2.525	2.513	+		Sogamoso (Boyacá)	1.100	1.100	1.100	--	
Medellín, Central						Tuluá (Valle del Cauca)	800	900	850	-	
Mayorista de Antioquia	2.350	2.600	2.402	-		Tunja (Boyacá)	926	963	933	--	
Medellín, Coomerca	2.200	2.200	2.200	=		Ubaté (Cundinamarca)	1.350	1.350	1.350	-	
Neiva, Surabastos	3.000	3.000	3.000	--		Villavicencio, CAV	700	900	788	+	
Pamplona (Norte de Santander)	2.800	3.500	3.183	-		Gulupa					
Pereira, La 41	2.633	2.633	2.633	=		Bogotá, D. C., Corabastos	1.733	1.844	1.756	-	
Pereira, Mercasa	2.200	2.350	2.250	-		Higo					
Popayán (Cauca)	3.000	3.000	3.000	=		Bogotá, D. C., Corabastos	4.000	5.000	4.400	--	
San Gil (Santander)	2.233	2.433	2.333	-		Medellín, Central					
Santa Bárbara (Antioquia)	752	752	752	-		Mayorista de Antioquia	1.700	2.700	1.888	---	
Socorro (Santander)	2.500	2.500	2.500	--		Sonsón (Antioquia)	1.500	1.500	1.500	--	
Sogamoso (Boyacá)	4.000	4.000	4.000	=		Kiwi					
Tunja (Boyacá)	2.900	2.933	2.927	-		Bogotá, D. C., Corabastos	3.067	3.233	3.177	-	
Valledupar, Mercabastos	3.500	3.500	3.500	=		Bucaramanga, Centroabastos	3.333	3.567	3.417	+	
Villavicencio, CAV	3.500	3.650	3.571	-		Cali, Cavasa	3.000	3.000	3.000	-	
Guayaba agría						Cali, Santa Helena	2.867	2.867	2.867	-	
Armenia, Mercar	1.867	1.933	1.889	+		Chiquinquirá (Boyacá)	3.800	4.000	3.900	-	
Barranquilla, Barranquillita	1.000	1.200	1.067	--		Cúcuta, Cenabastos	5.000	5.000	5.000	=	
Cartago (Valle del Cauca)	2.033	2.100	2.067	+		Ibagué, Plaza La 21	3.500	3.650	3.550	-	
Manizales (Caldas)	2.150	2.200	2.175	-		Manizales (Caldas)	3.425	3.425	3.425	=	
Montería (Córdoba)	580	640	603	-		Medellín, Central					
Pereira, La 41	2.400	2.400	2.400	+++		Mayorista de Antioquia	3.500	3.583	3.514	-	
Pereira, Mercasa	2.150	2.300	2.231	-		Neiva, Surabastos	3.400	3.550	3.483	+	
Sincelejo (Sucre)	1.100	1.250	1.167	+++		Pamplona (Norte de Santander)	5.000	5.000	5.000	=	
Guayaba Atlántico						Pasto (Nariño)	3.889	4.111	3.975	n.d.	
Barranquilla, Barranquillita	840	840	840	n.d.		Popayán (Cauca)	3.250	3.350	3.300	-	
Guayaba común						San Gil (Santander)	4.000	4.000	4.000	-	
Barranquilla, Barranquillita	900	900	900	=		Socorro (Santander)	3.000	3.000	3.000	---	
Cartagena, Bazarro	800	827	809	--		Tuluá (Valle del Cauca)	3.250	3.250	3.250	-	
Chiquinquirá (Boyacá)	660	660	660	---		Tunja (Boyacá)	3.333	3.444	3.422	-	
Cúcuta, Cenabastos	760	880	815	--		Villavicencio, CAV	3.500	3.625	3.529	-	
Pamplona (Norte de Santander)	722	817	764	-		Limón común					
Sincelejo (Sucre)	1.175	1.250	1.213	-		Armenia, Mercar	1.867	1.933	1.889	-	
Valledupar, Mercabastos	1.000	1.000	1.000	+		Bogotá, D. C., Corabastos	1.095	1.429	1.255	+	
Guayaba manzana						Bucaramanga, Centroabastos	867	950	904	-	
Cartago (Valle del Cauca)	1.233	1.267	1.250	-		Chiquinquirá (Boyacá)	1.500	1.500	1.500	-	
Manizales (Caldas)	1.525	1.525	1.525	=		Cúcuta, Cenabastos	1.050	1.050	1.050	=	
Medellín, Central						Ibagué, Plaza La 21	1.240	1.440	1.330	-	
Mayorista de Antioquia	1.550	1.650	1.579	-		Medellín, Central					
Pereira, La 41	1.200	1.200	1.200	-		Mayorista de Antioquia	1.500	1.550	1.538	-	
Pereira, Mercasa	1.100	1.133	1.125	-		Medellín, Coomerca	1.000	1.000	1.000	---	
Rionegro (Antioquia)	1.750	1.950	1.846	-		Montería (Córdoba)	339	386	358	--	
Tuluá (Valle del Cauca)	1.467	1.475	1.471	=		Neiva, Surabastos	1.240	1.360	1.313	-	
Guayaba pera						Pamplona (Norte de Santander)	1.875	2.000	1.949	+	
Armenia, Mercar	800	800	800	-		Pereira, Mercasa	1.500	1.600	1.563	-	
Barranquilla, Barranquillita	1.700	1.700	1.700	=		Rionegro (Antioquia)	1.500	1.967	1.761	+	
Barranquilla, Granabastos	1.675	1.700	1.683	+		San Gil (Santander)	750	800	775	+	
Bogotá, D. C., Corabastos	881	1.024	964	-		Sincelejo (Sucre)	429	452	444	=	
Bucaramanga, Centroabastos	453	550	508	-		Socorro (Santander)	800	1.000	900	++	
Buenaventura (Valle del Cauca)	1.433	1.433	1.433	=		Tunja (Boyacá)	1.520	1.560	1.547	+	
Cali, Cavasa	850	925	881	-		Valledupar, Mercado Nuevo	720	800	747	+	
Cali, Santa Helena	933	933	933	+		Villavicencio, CAV	1.000	1.080	1.042	+	
Cartagena, Bazarro	1.600	1.667	1.644	-		Limón común Ciénaga					
Cartago (Valle del Cauca)	933	933	933	-		Barranquilla, Barranquillita	750	750	750	+	
Chiquinquirá (Boyacá)	1.000	1.250	1.125	-		Cartagena, Bazarro	633	844	704	--	
Duitama (Boyacá)	1.350	1.400	1.375	---		Cúcuta, Cenabastos	1.179	1.179	1.179	=	
Ibagué, Plaza La 21	1.000	1.400	1.267	+		Valledupar, Mercado Nuevo	800	800	800	=	
Ipiales (Nariño)	1.700	1.700	1.700	n.d.		Limón común valluno					
La Ceja (Antioquia)	850	850	850	---		Buenaventura (Valle del Cauca)	2.433	2.533	2.483	-	
Manizales (Caldas)	950	975	963	=		Cali, Cavasa	1.278	1.292	1.285	-	
Medellín, Central						Cali, Santa Helena	1.375	1.500	1.438	-	
Mayorista de Antioquia	750	1.150	829	---		Palmira (Valle del Cauca)	1.278	1.611	1.444	--	
Medellín, Coomerca	625	825	736	--		Tuluá (Valle del Cauca)	1.333	1.333	1.333	++	
Neiva, Surabastos	1.250	1.500	1.383	--		Limón mandarino					
Palmira (Valle del Cauca)	900	900	900	=		Armenia, Mercar	1.000	1.000	1.000	++	
Pasto (Nariño)	1.200	1.200	1.200	n.d.		Ibagué, Plaza La 21	700	750	725	+	
Pereira, La 41	867	867	867	=		La Ceja (Antioquia)	438	475	456	-	
Pereira, Mercasa	800	900	875	+		Medellín, Central					
Popayán (Cauca)	1.150	1.175	1.163	---		Mayorista de Antioquia	525	575	548	--	
Rionegro (Antioquia)	1.200	1.350	1.292	-							
San Gil (Santander)	730	773	752	-							

Cuadro 2. Mercados mayoristas. Precios de venta de frutas frescas (continuación)
2013 (7 al 13 de septiembre)

Productos y mercados	Pesos por kilogramo				Tenden- cia	Productos y mercados	Pesos por kilogramo				Tenden- cia
	Mínimo	Máximo	Medio	Precios			Mínimo	Máximo	Medio	Precios	
Limón mandarino (continuación)						Mandarina arrayana (continuación)					
Medellín, Coomerca	633	700	668	-		Ibagué, Plaza La 21	560	660	605	--	
Pereira, La 41	800	850	825	+		Popayán (Cauca)	960	980	970	-	
Pereira, Mercasa	700	825	758	-		San Gil (Santander)	507	507	507	--	
Peñol (Antioquia)	340	370	352	+		Socorro (Santander)	387	467	427	+++	
Santa Bárbara (Antioquia)	229	331	280	+		Sogamoso (Boyacá)	1.200	1.200	1.200	=	
Villavicencio, CAV	400	620	515	-		Tuluá (Valle del Cauca)	725	1.050	888	+++	
Limón Tahití						Tunja (Boyacá)	1.106	1.136	1.124	=	
Armenia, Mercar	1.450	1.500	1.467	+++		Ubaté (Cundinamarca)	625	625	625	--	
Bogotá, D. C., Corabastos	1.286	1.429	1.370	+		Villavicencio, CAV	1.120	1.250	1.157	+	
Bucaramanga, Centroabastos	720	773	750	++		Mandarina común					
Bucaramanga, Mercados del centro	587	587	587	+++		Barranquilla, Barranquillita	1.932	1.943	1.936	+	
Cali, Cavasa	1.000	1.200	1.113	--		Bucaramanga, Centroabastos	1.116	1.630	1.379	--	
Cali, Santa Helena	1.500	1.533	1.517	--		Bucaramanga, Mercados del centro	1.000	1.000	1.000	--	
Cartago (Valle del Cauca)	1.300	1.433	1.367	+++		Cartagena, Bazurto	2.000	2.227	2.102	+	
Cúcuta, Cenabastos	625	764	693	+		Cúcuta, Cenabastos	1.450	1.533	1.488	++	
Duitama (Boyacá)	980	980	980	-		Ipiales (Nariño)	900	900	900	-	
Ibagué, Plaza La 21	1.280	1.440	1.400	+		Montería (Córdoba)	1.380	1.380	1.380	++	
Manizales (Caldas)	1.125	1.300	1.213	+++		Neiva, Surabastos	700	800	770	---	
Medellín, Central						Pamplona (Norte de Santander)	900	1.400	1.175	--	
Mayorista de Antioquia	1.150	1.550	1.485	+++		San Gil (Santander)	800	800	800	++	
Medellín, Coomerca	1.000	1.200	1.133	-		Santa Bárbara (Antioquia)	523	523	523	+	
Neiva, Surabastos	1.040	1.360	1.153	--		Sincelejo (Sucre)	1.700	1.860	1.780	+	
Pamplona (Norte de Santander)	764	1.042	892	+		Socorro (Santander)	587	600	593	++	
Pasto (Nariño)	600	1.200	867	n.d.		Tunja (Boyacá)	1.500	1.500	1.500	=	
Pereira, La 41	1.350	1.700	1.525	+		Valledupar, Mercabastos	1.600	1.800	1.733	-	
Pereira, Mercasa	1.375	1.700	1.481	+		Yarumal (Antioquia)	1.000	1.000	1.000	=	
Rionegro (Antioquia)	1.550	1.725	1.617	+		Mandarina Oneco					
San Gil (Santander)	160	227	193	--		Armenia, Mercar	900	967	933	+++	
Santa Bárbara (Antioquia)	546	653	599	+++		Armenia, Retiro	567	600	592	+++	
Socorro (Santander)	170	250	210	++		Bogotá, D. C., Corabastos	1.591	1.591	1.591	=	
Sogamoso (Boyacá)	1.136	1.136	1.136	=		Cali, Cavasa	1.350	1.367	1.358	+	
Tunja (Boyacá)	867	1.000	923	-		Cartago (Valle del Cauca)	633	733	683	--	
Ubaté (Cundinamarca)	1.477	1.477	1.477	-		Manizales (Caldas)	1.100	1.100	1.100	+	
Villavicencio, CAV	940	980	968	+		Medellín, Central					
Lulo						Mayorista de Antioquia	1.425	1.600	1.529	+++	
Armenia, Mercar	2.067	2.200	2.133	-		Medellín, Coomerca	1.000	1.000	1.000	--	
Barranquilla, Barranquillita	2.900	3.200	3.000	-		Pereira, La 41	1.000	1.000	1.000	=	
Barranquilla, Granabastos	2.975	3.075	3.033	-		Pereira, Mercasa	1.233	1.650	1.388	++	
Bogotá, D. C., Corabastos	2.000	2.067	2.012	---		Rionegro (Antioquia)	1.475	1.575	1.538	-	
Bucaramanga, Centroabastos	2.170	2.533	2.323	-		Santa Bárbara (Antioquia)	706	706	706	+++	
Buenaventura (Valle del Cauca)	3.300	3.300	3.300	+		Tuluá (Valle del Cauca)	800	800	800	n.d.	
Cali, Cavasa	1.775	1.875	1.825	---		Mango común					
Cali, Santa Helena	1.700	1.833	1.767	---		Bogotá, D. C., Corabastos	2.870	3.043	2.968	-	
Cartagena, Bazurto	3.200	3.280	3.227	-		Cartago (Valle del Cauca)	2.300	2.300	2.300	-	
Cartago (Valle del Cauca)	2.000	2.000	2.000	=		Medellín, Central					
Chiquinquirá (Boyacá)	1.967	1.967	1.967	=		Mayorista de Antioquia	2.000	2.000	2.000	+++	
Cúcuta, Cenabastos	2.667	2.875	2.786	+		Medellín, Coomerca	1.400	1.500	1.433	+	
Duitama (Boyacá)	2.400	2.400	2.400	-		Neiva, Surabastos	1.700	1.740	1.720	-	
Ibagué, Plaza La 21	2.207	2.582	2.424	-		Pereira, La 41	1.333	1.333	1.333	n.d.	
Ipiales (Nariño)	1.400	1.500	1.450	=		Santa Bárbara (Antioquia)	1.500	1.513	1.506	+++	
Manizales (Caldas)	2.125	2.233	2.179	-		Tunja (Boyacá)	1.304	1.304	1.304	--	
Medellín, Central						Mango costeño					
Mayorista de Antioquia	2.150	2.350	2.192	-		Medellín, Central					
Medellín, Coomerca	2.000	2.233	2.166	--		Mayorista de Antioquia	1.233	1.250	1.247	---	
Montería (Córdoba)	3.300	3.500	3.433	-		Mango de azúcar					
Neiva, Surabastos	1.800	2.000	1.933	---		Barranquilla, Barranquillita	2.700	2.700	2.700	=	
Palmira (Valle del Cauca)	1.967	2.533	2.250	--		Cali, Cavasa	1.600	1.800	1.700	--	
Pamplona (Norte de Santander)	2.000	2.500	2.300	-		Cali, Santa Helena	1.600	1.680	1.640	+++	
Pereira, La 41	2.000	2.000	2.000	-		Medellín, Central					
Pereira, Mercasa	2.000	2.133	2.100	-		Mayorista de Antioquia	2.000	2.000	2.000	---	
Popayán (Cauca)	1.560	1.600	1.580	-		Mango manzano					
San Gil (Santander)	1.973	2.000	1.987	+		Armenia, Mercar	1.417	1.500	1.458	---	
Socorro (Santander)	1.800	2.200	2.000	+		Cartago (Valle del Cauca)	2.500	3.500	3.000	++	
Sogamoso (Boyacá)	1.900	1.900	1.900	---		Medellín, Central					
Tuluá (Valle del Cauca)	2.150	2.150	2.150	-		Mayorista de Antioquia	2.750	2.833	2.760	+	
Tunja (Boyacá)	2.174	2.283	2.239	--		Pereira, La 41	1.722	1.806	1.764	---	
Valledupar, Mercabastos	2.700	2.850	2.783	-		Pereira, Mercasa	1.667	1.833	1.708	---	
Villavicencio, CAV	2.100	2.700	2.400	---		Tuluá (Valle del Cauca)	1.731	1.731	1.731	n.d.	
Mandarina arrayana						Ubaté (Cundinamarca)	1.500	1.500	1.500	n.d.	
Bogotá, D. C., Corabastos	1.818	1.970	1.905	+		Mango mariquiteño					
Buenaventura (Valle del Cauca)	1.550	1.550	1.550	n.d.		Ibagué, Plaza La 21	1.500	1.500	1.500	---	
Cali, Cavasa	1.025	1.350	1.181	+							
Cali, Santa Helena	950	950	950	++							
Chiquinquirá (Boyacá)	440	440	440	--							
Duitama (Boyacá)	1.000	1.020	1.010	---							

**Cuadro 2. Mercados mayoristas. Precios de venta de frutas frescas (continuación)
2013 (7 al 13 de septiembre)**

Productos y mercados	Pesos por kilogramo				Tenden- cia	Productos y mercados	Pesos por kilogramo				Tenden- cia
	Mínimo	Máximo	Medio	Precios			Mínimo	Máximo	Medio	Precios	
Mango reina						Manzana royal gala importada (continuación)					
Armenia, Mercar	1.167	1.250	1.213	---		Chiquinquirá (Boyacá)	3.421	3.421	3.421	=	
Ibagué, Plaza La 21	1.500	1.500	1.500	+++		Cúcuta, Cenabastos	2.967	3.000	2.975	-	
Ipiales (Nariño)	2.000	2.200	2.100	n.d.		Duitama (Boyacá)	3.000	3.000	3.000	-	
Manizales (Caldas)	1.889	1.889	1.889	--		Ibagué, Plaza La 21	3.421	3.684	3.520	+	
Pereira, La 41	1.389	1.500	1.444	--		Ipiales (Nariño)	2.754	2.895	2.825	-	
Pereira, Mercasa	1.500	1.583	1.521	--		La Ceja (Antioquia)	3.070	3.070	3.070	-	
Tunja (Boyacá)	1.591	1.591	1.591	---		Manizales (Caldas)	3.421	3.421	3.421	-	
Ubaté (Cundinamarca)	1.250	1.250	1.250	n.d.		Medellín, Central					
Mango Tommy						Mayorista de Antioquia	3.246	3.289	3.284	-	
Armenia, Mercar	1.750	1.833	1.792	---		Montería (Córdoba)	3.421	3.421	3.421	-	
Barranquilla, Barranquillita	2.100	2.100	2.100	=		Neiva, Surabastos	3.395	3.553	3.456	-	
Bogotá, D. C., Corabastos	4.697	5.000	4.798	+		Palmira (Valle del Cauca)	3.158	3.158	3.158	-	
Bucaramanga, Centroabastos	4.800	4.800	4.800	=		Pamplona (Norte de Santander)	3.250	3.250	3.250	=	
Cali, Cavasa	3.600	4.733	4.163	--		Pasto (Nariño)	3.123	3.246	3.205	-	
Chiquinquirá (Boyacá)	3.250	3.417	3.333	-		Pereira, La 41	3.333	3.474	3.404	-	
Duitama (Boyacá)	2.875	2.917	2.896	-		Pereira, Mercasa	3.289	3.491	3.375	-	
Ibagué, Plaza La 21	2.200	2.200	2.200	n.d.		Popayán (Cauca)	3.316	3.333	3.325	+	
Manizales (Caldas)	3.125	3.333	3.229	--		Rionegro (Antioquia)	3.158	3.355	3.281	-	
Medellín, Central						San Gil (Santander)	3.167	3.167	3.167	-	
Mayorista de Antioquia	5.750	6.250	6.000	+		Socorro (Santander)	2.750	2.750	2.750	=	
Neiva, Surabastos	2.400	2.480	2.435	-		Sogamoso (Boyacá)	3.250	3.250	3.250	=	
Pereira, La 41	2.708	2.958	2.833	n.d.		Tuluá (Valle del Cauca)	3.474	3.474	3.474	=	
Pereira, Mercasa	3.278	3.625	3.434	-		Tunja (Boyacá)	3.246	3.421	3.333	-	
Popayán (Cauca)	3.300	3.380	3.340	--		Ubaté (Cundinamarca)	3.250	3.250	3.250	=	
Tuluá (Valle del Cauca)	2.692	2.692	2.692	n.d.		Valledupar, Mercado Nuevo	3.500	3.500	3.500	+	
Ubaté (Cundinamarca)	1.250	1.250	1.250	n.d.		Villavicencio, CAV	3.342	3.526	3.452	-	
Villavicencio, CAV	4.500	5.000	4.800	+		Manzana verde importada					
Manzana nacional						Armenia, Mercar	3.421	3.421	3.421	-	
Bogotá, D. C., Corabastos	2.583	3.000	2.783	n.d.		Barranquilla, Barranquillita	3.632	3.842	3.737	-	
Medellín, Central						Bogotá, D. C., Corabastos	3.368	3.421	3.398	+	
Mayorista de Antioquia	2.700	2.700	2.700	-		Bucaramanga, Centroabastos	3.117	3.383	3.250	-	
Tunja (Boyacá)	2.000	2.000	2.000	=		Buenaventura (Valle del Cauca)	3.158	3.158	3.158	=	
Manzana roja importada						Cali, Cavasa	3.158	3.193	3.175	+	
Armenia, Mercar	3.421	3.421	3.421	-		Cali, Santa Helena	2.596	2.632	2.614	-	
Barranquilla, Barranquillita	3.605	3.684	3.658	-		Cartagena, Bazurto	3.754	3.754	3.754	-	
Bogotá, D. C., Corabastos	3.158	3.193	3.165	-		Cartago (Valle del Cauca)	2.982	2.982	2.982	=	
Bucaramanga, Centroabastos	3.033	3.067	3.058	+		Chiquinquirá (Boyacá)	3.421	3.421	3.421	=	
Buenaventura (Valle del Cauca)	3.158	3.158	3.158	=		Cúcuta, Cenabastos	3.300	3.550	3.367	-	
Cali, Cavasa	2.947	3.035	2.991	=		Duitama (Boyacá)	3.250	3.250	3.250	-	
Cali, Santa Helena	2.658	2.719	2.689	-		Ibagué, Plaza La 21	3.421	3.684	3.520	+	
Cartagena, Bazurto	3.368	3.368	3.368	=		Ipiales (Nariño)	3.158	3.211	3.184	+	
Cartago (Valle del Cauca)	2.947	2.965	2.956	=		La Ceja (Antioquia)	3.421	3.421	3.421	+	
Chiquinquirá (Boyacá)	3.421	3.421	3.421	=		Manizales (Caldas)	3.461	3.461	3.461	+	
Cúcuta, Cenabastos	3.083	3.200	3.113	-		Medellín, Central					
Duitama (Boyacá)	3.250	3.250	3.250	-		Mayorista de Antioquia	3.329	3.421	3.408	-	
Ibagué, Plaza La 21	3.421	3.421	3.421	+		Montería (Córdoba)	3.509	3.509	3.509	-	
Ipiales (Nariño)	3.158	3.158	3.158	=		Neiva, Surabastos	3.500	3.553	3.526	-	
La Ceja (Antioquia)	2.982	3.018	3.000	=		Palmira (Valle del Cauca)	3.158	3.263	3.211	-	
Manizales (Caldas)	3.382	3.382	3.382	-		Pamplona (Norte de Santander)	4.000	4.000	4.000	=	
Medellín, Central						Pasto (Nariño)	3.333	3.333	3.333	+	
Mayorista de Antioquia	3.197	3.421	3.300	-		Pereira, La 41	3.333	3.474	3.404	-	
Montería (Córdoba)	3.386	3.386	3.386	-		Pereira, Mercasa	3.289	3.491	3.401	-	
Neiva, Surabastos	3.289	3.421	3.342	-		Popayán (Cauca)	3.158	3.175	3.167	-	
Palmira (Valle del Cauca)	3.053	3.158	3.105	-		Rionegro (Antioquia)	3.246	3.421	3.343	-	
Pamplona (Norte de Santander)	3.750	3.750	3.750	n.d.		San Gil (Santander)	3.183	3.183	3.183	-	
Pasto (Nariño)	3.105	3.684	3.316	n.d.		Sincelejo (Sucre)	4.000	4.000	4.000	+	
Pereira, La 41	3.175	3.333	3.254	-		Socorro (Santander)	2.900	2.900	2.900	-	
Pereira, Mercasa	3.158	3.333	3.279	+		Sogamoso (Boyacá)	3.375	3.375	3.375	=	
Popayán (Cauca)	2.772	2.825	2.798	+		Tuluá (Valle del Cauca)	3.421	3.421	3.421	+	
Rionegro (Antioquia)	3.158	3.421	3.308	+		Tunja (Boyacá)	3.246	3.421	3.333	-	
San Gil (Santander)	3.100	3.100	3.100	=		Ubaté (Cundinamarca)	3.250	3.250	3.250	=	
Sincelejo (Sucre)	3.500	3.500	3.500	=		Valledupar, Mercado Nuevo	3.789	3.789	3.789	+	
Socorro (Santander)	2.900	2.900	2.900	=		Villavicencio, CAV	3.421	3.592	3.496	-	
Sogamoso (Boyacá)	3.375	3.375	3.375	=		Maracuyá					
Tuluá (Valle del Cauca)	3.342	3.342	3.342	+		Armenia, Mercar	1.933	2.000	1.978	+++	
Tunja (Boyacá)	3.105	3.132	3.111	-		Bucaramanga, Centroabastos	1.619	2.143	1.856	-	
Valledupar, Mercado Nuevo	3.421	3.421	3.421	=		Buenaventura (Valle del Cauca)	2.467	2.467	2.467	+++	
Villavicencio, CAV	3.289	3.487	3.410	-		Cali, Cavasa	1.500	1.825	1.665	--	
Manzana royal gala importada						Cali, Santa Helena	1.550	1.700	1.625	+	
Armenia, Mercar	3.421	3.421	3.421	-		Cartago (Valle del Cauca)	2.100	2.267	2.183	+++	
Bogotá, D. C., Corabastos	3.298	3.368	3.340	-		Chiquinquirá (Boyacá)	1.550	1.750	1.650	---	
Bucaramanga, Centroabastos	3.033	3.250	3.108	+		Cúcuta, Cenabastos	1.544	1.825	1.685	-	
Cali, Cavasa	3.193	3.193	3.193	-		Duitama (Boyacá)	2.900	3.000	2.950	+++	
Cali, Santa Helena	2.724	2.737	2.730	-		Ibagué, Plaza La 21	1.253	1.893	1.613	-	
						La Ceja (Antioquia)	1.400	1.433	1.417	-	

Cuadro 2. Mercados mayoristas. Precios de venta de frutas frescas (continuación)
2013 (7 al 13 de septiembre)

Productos y mercados	Pesos por kilogramo				Tendencia	Productos y mercados	Pesos por kilogramo				Tendencia
	Mínimo	Máximo	Medio	Precios			Mínimo	Máximo	Medio	Precios	
Maracuyá (continuación)						Mora de Castilla (continuación)					
Manizales (Caldas)	1.500	1.500	1.500		=	Barranquilla, Barranquillita	2.180	2.180	2.180		-
Medellín, Coomerca	1.267	1.388	1.306		-	Barranquilla, Granabastos	2.230	2.230	2.230		-
Montería (Córdoba)	1.000	1.000	1.000		=	Bogotá, D. C., Corabastos	1.885	2.115	1.981		--
Neiva, Surabastos	1.150	1.500	1.325		---	Bucaramanga, Centroabastos	1.700	1.700	1.700		+
Palmira (Valle del Cauca)	1.700	1.850	1.775		-	Buenaventura (Valle del Cauca)	2.900	2.900	2.900		=
Pamplona (Norte de Santander)	2.667	2.667	2.667		+++	Cali, Cavasa	2.000	2.000	2.000		---
Pasto (Nariño)	778	807	790		+++	Cali, Santa Helena	1.280	1.480	1.380		---
Pereira, La 41	1.775	1.875	1.825		+	Cartagena, Bazurto	1.979	2.094	2.025		-
Pereira, Mercasa	1.900	2.100	2.050		++	Cartago (Valle del Cauca)	1.867	1.933	1.900		+
Popayán (Cauca)	1.750	2.000	1.875		-	Chiquinquirá (Boyacá)	1.414	1.754	1.584		-
Rionegro (Antioquia)	1.525	1.775	1.650		+	Cúcuta, Cenabastos	1.500	1.889	1.667		+
San Gil (Santander)	2.000	2.000	2.000		+	Duitama (Boyacá)	1.550	1.650	1.600		--
Santa Bárbara (Antioquia)	950	950	950		+	El Santuario (Antioquia)	1.125	1.125	1.125		--
Sincelejo (Sucre)	1.800	1.800	1.800		+++	Ibagué, Plaza La 21	1.733	1.950	1.842		+
Socorro (Santander)	1.920	1.960	1.940		+	Ipiales (Nariño)	1.250	1.417	1.333		++
Sogamoso (Boyacá)	1.750	1.750	1.750		---	La Ceja (Antioquia)	1.500	1.500	1.500		=
Sonsón (Antioquia)	975	975	975		-	Manizales (Caldas)	2.000	2.175	2.088		-
Tuluá (Valle del Cauca)	1.825	2.100	1.963		++	Marinilla (Antioquia)	1.700	1.700	1.700		+
Tunja (Boyacá)	1.444	2.222	1.748		---	Medellín, Central					
Ubaté (Cundinamarca)	1.650	1.650	1.650		---	Mayorista de Antioquia	1.300	1.833	1.508		--
Valledupar, Mercabastos	2.500	2.500	2.500		++	Medellín, Coomerca	1.200	1.200	1.200		-
Villavicencio, CAV	1.450	2.125	1.742		--	Montería (Córdoba)	2.458	2.458	2.458		+
						Neiva, Surabastos	800	960	867		---
Maracuyá antioqueño						Palmira (Valle del Cauca)	1.973	2.000	1.987		--
Medellín, Central						Pamplona (Norte de Santander)	1.013	1.400	1.244		--
Mayorista de Antioquia	1.350	1.500	1.425		+	Pasto (Nariño)	1.208	1.375	1.278		+
Montería (Córdoba)	1.550	1.700	1.625		+	Pereira, La 41	1.900	1.900	1.900		-
Sincelejo (Sucre)	1.750	2.000	1.842		+	Pereira, Mercasa	1.750	2.067	1.854		-
						Popayán (Cauca)	2.000	2.320	2.160		++
Maracuyá huilense						Rionegro (Antioquia)	1.800	2.225	2.031		-
Bogotá, D. C., Corabastos	1.533	1.700	1.602		---	San Gil (Santander)	1.413	1.440	1.427		-
						Sincelejo (Sucre)	1.475	1.667	1.572		--
Maracuyá santandereano						Socorro (Santander)	1.500	1.500	1.500		--
Barranquilla, Barranquillita	2.222	2.833	2.552		-	Sogamoso (Boyacá)	2.000	2.000	2.000		=
Cartagena, Bazurto	2.083	2.083	2.083		+	Tuluá (Valle del Cauca)	1.573	1.947	1.760		--
Valledupar, Mercabastos	2.333	2.667	2.500		+	Tunja (Boyacá)	1.550	1.900	1.683		--
						Ubaté (Cundinamarca)	2.500	2.500	2.500		=
Maracuyá valluno						Valledupar, Mercabastos	2.200	2.400	2.267		-
Barranquilla, Barranquillita	2.100	2.900	2.517		--	Villavicencio, CAV	2.000	2.250	2.090		--
Barranquilla, Granabastos	2.550	3.000	2.850		+						
Cartagena, Bazurto	2.650	3.300	3.039		+	Naranja común					
Medellín, Central						Barranquilla, Barranquillita	720	800	747		-
Mayorista de Antioquia	1.800	1.933	1.869		+	Bogotá, D. C., Corabastos	417	417	417		-
						Bucaramanga, Centroabastos	380	420	393		--
Melón Cantalup						Bucaramanga, Mercados del centro	387	387	387		-
Armenia, Mercar	1.275	1.300	1.292		-	Cali, Cavasa	467	475	471		+
Barranquilla, Barranquillita	1.900	1.900	1.900		=	Cartagena, Bazurto	720	760	742		--
Barranquilla, Granabastos	1.725	1.750	1.733		-	Chiquinquirá (Boyacá)	270	270	270		---
Bogotá, D. C., Corabastos	1.233	1.475	1.338		---	Cúcuta, Cenabastos	445	470	462		+
Bucaramanga, Centroabastos	1.600	1.750	1.660		-	Ibagué, Plaza La 21	224	240	232		---
Cali, Cavasa	1.200	1.250	1.225		+	Montería (Córdoba)	570	610	590		-
Cali, Santa Helena	1.500	1.525	1.513		+	Neiva, Surabastos	168	184	176		---
Cartagena, Bazurto	1.500	1.625	1.583		-	Pamplona (Norte de Santander)	300	380	347		--
Cartago (Valle del Cauca)	1.550	1.567	1.558		+	Popayán (Cauca)	300	308	304		-
Chiquinquirá (Boyacá)	1.550	1.550	1.550		---	San Gil (Santander)	365	367	366		-
Cúcuta, Cenabastos	1.100	1.250	1.149		+++	Santa Bárbara (Antioquia)	267	300	283		-
Duitama (Boyacá)	1.550	1.600	1.575		---	Socorro (Santander)	325	333	329		-
Ibagué, Plaza La 21	1.450	1.550	1.500		-	Sonsón (Antioquia)	227	227	227		-
Ipiales (Nariño)	1.800	1.800	1.800		n.d.	Tunja (Boyacá)	278	475	341		---
Manizales (Caldas)	1.321	1.321	1.321		-	Ubaté (Cundinamarca)	300	300	300		--
Medellín, Central						Yarumal (Antioquia)	240	240	240		+
Mayorista de Antioquia	1.300	1.500	1.360		--						
Montería (Córdoba)	1.525	1.675	1.600		--	Naranja Valencia					
Neiva, Surabastos	1.200	1.300	1.275		---	Armenia, Mercar	307	320	313		+++
Pamplona (Norte de Santander)	1.467	1.500	1.492		++	Armenia, Retiro	290	300	296		++
Pereira, La 41	1.300	1.300	1.300		=	Barranquilla, Barranquillita	920	920	920		=
Pereira, Mercasa	1.500	1.500	1.500		=	Bogotá, D. C., Corabastos	1.000	1.091	1.030		-
San Gil (Santander)	1.460	1.533	1.497		+	Buenaventura (Valle del Cauca)	600	600	600		=
Socorro (Santander)	1.200	1.200	1.200		--	Cali, Cavasa	545	560	551		-
Sogamoso (Boyacá)	1.500	1.500	1.500		--	Cali, Santa Helena	560	573	567		+
Tuluá (Valle del Cauca)	1.067	1.067	1.067		++	Cartago (Valle del Cauca)	307	313	310		-
Tunja (Boyacá)	1.233	1.300	1.277		---	Duitama (Boyacá)	786	800	793		---
Ubaté (Cundinamarca)	1.500	1.500	1.500		--	Ibagué, Plaza La 21	600	600	600		=
Valledupar, Mercado Nuevo	1.400	1.500	1.467		-	Ipiales (Nariño)	513	513	513		++
Villavicencio, CAV	1.450	1.900	1.654		--	La Ceja (Antioquia)	767	800	783		--
						Manizales (Caldas)	500	508	504		+
Mora de Castilla						Medellín, Central					
Armenia, Mercar	2.267	2.600	2.400		-	Mayorista de Antioquia	850	950	869		-

**Cuadro 2. Mercados mayoristas. Precios de venta de frutas frescas (continuación)
2013 (7 al 13 de septiembre)**

Productos y mercados	Pesos por kilogramo				Tenden- cia	Productos y mercados	Pesos por kilogramo				Tenden- cia
	Mínimo	Máximo	Medio				Mínimo	Máximo	Medio		
Naranja Valencia (continuación)						Patilla (continuación)					
Medellín, Coomerca	800	800	800	=		Cartago (Valle del Cauca)	683	683	683	+	
Montería (Córdoba)	600	600	600	=		Cúcuta, Cenabastos	800	800	800	-	
Neiva, Surabastos	420	490	455	---		Ibagué, Plaza La 21	600	600	600	---	
Palmira (Valle del Cauca)	490	500	495	=		Medellín, Central					
Pasto (Nariño)	607	700	653	n.d.		Mayorista de Antioquia	650	700	674	+	
Pereira, La 41	500	500	500	=		Medellín, Coomerca	600	600	600	n.d.	
Pereira, Mercasa	550	550	550	=		Montería (Córdoba)	700	700	700	+	
Popayán (Cauca)	490	500	495	-		Neiva, Surabastos	800	800	800	=	
Rionegro (Antioquia)	945	1.038	1.001	-		Pasto (Nariño)	1.000	1.500	1.250	n.d.	
Sincelejo (Sucre)	530	600	561	-		Popayán (Cauca)	850	850	850	+	
Tunja (Boyacá)	767	867	833	-		Rionegro (Antioquia)	738	800	780	-	
Valledupar, Mercado Nuevo	750	750	750	=		San Gil (Santander)	633	800	717	-	
Villavicencio, CAV	620	725	673	+		Sincelejo (Sucre)	650	650	650	++	
						Socorro (Santander)	633	800	717	---	
Papaya hawaiana						Tuluá (Valle del Cauca)	767	800	783	+	
Chiquinquirá (Boyacá)	940	940	940	-		Tunja (Boyacá)	600	700	625	---	
Duitama (Boyacá)	1.000	1.000	1.000	n.d.		Valledupar, Mercado Nuevo	700	700	700	=	
La Ceja (Antioquia)	1.600	1.623	1.612	---							
Medellín, Central						Pera importada					
Mayorista de Antioquia	2.200	2.700	2.392	-		Armenia, Mercar	3.250	3.250	3.250	-	
Medellín, Coomerca	1.700	2.000	1.900	+		Bogotá, D. C., Corabastos	3.000	3.033	3.023	+	
Rionegro (Antioquia)	1.600	1.975	1.817	+		Bucaramanga, Centroabastos	2.950	3.033	3.011	-	
						Buenaventura (Valle del Cauca)	3.158	3.158	3.158	=	
Papaya Maradol						Cali, Cavasa	3.053	3.088	3.070	+	
Armenia, Mercar	625	667	639	+		Cali, Santa Helena	2.684	2.711	2.697	-	
Barranquilla, Barranquillita	1.500	1.525	1.508	+		Cartagena, Bazurto	3.404	3.404	3.404	-	
Barranquilla, Granabastos	1.450	1.500	1.467	+		Cartago (Valle del Cauca)	3.033	3.067	3.050	+	
Bogotá, D. C., Corabastos	1.259	1.500	1.419	+		Chiquinquirá (Boyacá)	3.579	3.684	3.632	-	
Bucaramanga, Centroabastos	1.033	1.100	1.085	-		Cúcuta, Cenabastos	2.967	2.967	2.967	-	
Buenaventura (Valle del Cauca)	1.367	1.367	1.367	=		Duitama (Boyacá)	3.100	3.100	3.100	n.d.	
Cali, Cavasa	800	825	813	++		Ibagué, Plaza La 21	3.421	3.421	3.421	-	
Cali, Santa Helena	900	900	900	-		Manizales (Caldas)	3.150	3.163	3.156	-	
Cartagena, Bazurto	1.500	1.583	1.542	-		Medellín, Central					
Chiquinquirá (Boyacá)	760	760	760	-		Mayorista de Antioquia	3.026	3.289	3.232	-	
Cúcuta, Cenabastos	825	1.100	957	+		Montería (Córdoba)	3.421	3.421	3.421	-	
Duitama (Boyacá)	1.000	1.000	1.000	---		Neiva, Surabastos	3.444	3.583	3.509	-	
Ibagué, Plaza La 21	950	1.100	1.021	-		Palmira (Valle del Cauca)	3.053	3.053	3.053	=	
Ipiales (Nariño)	1.500	1.500	1.500	n.d.		Pamplona (Norte de Santander)	3.300	3.500	3.450	-	
La Ceja (Antioquia)	1.333	1.350	1.342	-		Pasto (Nariño)	2.877	3.421	3.181	n.d.	
Manizales (Caldas)	1.000	1.075	1.038	-		Pereira, La 41	3.017	3.083	3.050	-	
Medellín, Central						Pereira, Mercasa	3.017	3.133	3.089	+	
Mayorista de Antioquia	1.385	1.400	1.399	-		Popayán (Cauca)	3.123	3.211	3.167	+	
Medellín, Coomerca	700	775	732	-		Rionegro (Antioquia)	3.132	3.421	3.263	-	
Neiva, Surabastos	1.150	1.200	1.167	-		San Gil (Santander)	2.950	2.950	2.950	-	
Palmira (Valle del Cauca)	767	800	783	-		Sincelejo (Sucre)	3.500	3.500	3.500	+	
Pamplona (Norte de Santander)	1.350	1.500	1.438	+		Socorro (Santander)	3.250	3.250	3.250	+	
Pereira, La 41	950	950	950	=		Sogamoso (Boyacá)	2.875	2.875	2.875	-	
Pereira, Mercasa	975	975	975	=		Tuluá (Valle del Cauca)	3.316	3.316	3.316	+	
Popayán (Cauca)	1.100	1.150	1.125	---		Tunja (Boyacá)	3.289	3.474	3.379	-	
Rionegro (Antioquia)	1.450	1.650	1.542	-		Valledupar, Mercado Nuevo	3.200	3.200	3.200	+	
San Gil (Santander)	838	863	850	-		Villavicencio, CAV	3.000	3.188	3.088	-	
Socorro (Santander)	660	720	690	+							
Sogamoso (Boyacá)	1.000	1.000	1.000	---		Pera nacional					
Tuluá (Valle del Cauca)	600	600	600	-		Chiquinquirá (Boyacá)	2.400	2.400	2.400	=	
Tunja (Boyacá)	1.148	1.259	1.185	+							
Ubaté (Cundinamarca)	1.000	1.000	1.000	-		Piña gold					
Valledupar, Mercado Nuevo	550	600	583	-		Armenia, Mercar	1.117	1.267	1.206	+	
Villavicencio, CAV	1.333	1.403	1.367	+++		Bogotá, D. C., Corabastos	1.606	2.000	1.888	-	
						Cali, Cavasa	1.300	1.300	1.300	-	
Papaya melona						Cali, Santa Helena	933	1.200	1.067	++	
Bucaramanga, Centroabastos	1.200	1.200	1.200	-		Cartago (Valle del Cauca)	1.533	1.567	1.550	-	
Medellín, Central						Ibagué, Plaza La 21	1.500	1.800	1.650	-	
Mayorista de Antioquia	1.067	1.300	1.133	---		Manizales (Caldas)	1.625	1.650	1.638	+	
						Medellín, Central					
Papaya redonda						Mayorista de Antioquia	1.250	1.550	1.294	---	
Bucaramanga, Centroabastos	800	900	850	-		Medellín, Coomerca	1.000	1.767	1.256	---	
Cartago (Valle del Cauca)	1.033	1.033	1.033	-		Neiva, Surabastos	1.250	1.400	1.317	---	
Medellín, Central						Palmira (Valle del Cauca)	1.200	1.200	1.200	=	
Mayorista de Antioquia	1.067	1.300	1.133	---		Pasto (Nariño)	1.500	1.500	1.500	n.d.	
						Pereira, La 41	1.550	1.550	1.550	++	
Patilla						Pereira, Mercasa	1.300	1.350	1.338	++	
Armenia, Mercar	500	550	533	---		Rionegro (Antioquia)	1.550	2.150	1.754	---	
Barranquilla, Barranquillita	800	800	800	---		Tuluá (Valle del Cauca)	1.167	1.167	1.167	+	
Bogotá, D. C., Corabastos	600	633	608	---		Tunja (Boyacá)	2.100	2.200	2.140	-	
Bucaramanga, Centroabastos	883	917	892	-		Villavicencio, CAV	1.050	1.075	1.055	-	
Cali, Cavasa	825	850	838	---							
Cali, Santa Helena	800	800	800	n.d.		Piña manzana					
Cartagena, Bazurto	750	763	758	=		Armenia, Mercar	900	900	900	+	

Cuadro 2. Mercados mayoristas. Precios de venta de frutas frescas (continuación)
2013 (7 al 13 de septiembre)

Productos y mercados	Pesos por kilogramo				Tendencia	Productos y mercados	Pesos por kilogramo				Tendencia
	Mínimo	Máximo	Medio	Precios			Mínimo	Máximo	Medio	Precios	
Piña manzana (continuación)						Tomate de árbol (continuación)					
Buenaventura (Valle del Cauca)	600	600	600	=		La Ceja (Antioquia)	1.200	1.267	1.233	-	
Cali, Cavasa	700	800	750	+		Manizales (Caldas)	1.280	1.480	1.380	-	
Cali, Santa Helena	625	700	663	++		Marinilla (Antioquia)	995	1.093	1.044	-	
La Ceja (Antioquia)	900	933	917	-		Medellín, Central					
Manizales (Caldas)	900	900	900	=		Mayorista de Antioquia	1.000	1.500	1.094	---	
Medellín, Central						Medellín, Coomerca	883	1.075	1.007	--	
Mayorista de Antioquia	750	817	761	--		Montería (Córdoba)	1.313	1.313	1.313	--	
Medellín, Coomerca	1.000	1.000	1.000	-		Neiva, Surabastos	1.400	1.600	1.507	---	
Neiva, Surabastos	800	800	800	n.d.		Palmira (Valle del Cauca)	1.400	1.533	1.467	--	
Palmira (Valle del Cauca)	500	500	500	=		Pamplona (Norte de Santander)	1.583	1.972	1.814	--	
Pereira, La 41	950	950	950	=		Pasto (Nariño)	1.141	1.154	1.145	n.d.	
Pereira, Mercasa	1.000	1.000	1.000	=		Pereira, La 41	1.567	1.567	1.567	-	
Popayán (Cauca)	750	750	750	-		Pereira, Mercasa	1.267	1.425	1.373	--	
Rionegro (Antioquia)	950	1.025	975	-		Peñol (Antioquia)	938	1.143	1.009	-	
Tuluá (Valle del Cauca)	667	667	667	+		Popayán (Cauca)	1.480	1.504	1.492	-	
						Rionegro (Antioquia)	1.000	1.200	1.075	--	
Piña perolera						San Gil (Santander)	1.827	2.070	1.948	--	
Barranquilla, Barranquillita	1.080	1.080	1.080	=		San Vicente (Antioquia)	943	943	943	--	
Barranquilla, Granabastos	1.180	1.200	1.187	-		Sincedejo (Sucre)	1.265	1.482	1.337	--	
Bogotá, D. C., Corabastos	708	792	752	-		Socorro (Santander)	1.640	1.640	1.640	--	
Bucaramanga, Centroabastos	617	750	684	-		Sogamoso (Boyacá)	1.580	1.580	1.580	---	
Cartagena, Bazurto	1.040	1.080	1.067	+		Sonsón (Antioquia)	813	813	813	--	
Chiquinquirá (Boyacá)	940	940	940	-		Tuluá (Valle del Cauca)	1.500	1.733	1.617	-	
Cúcuta, Cenabastos	857	935	909	-		Tunja (Boyacá)	1.440	1.800	1.589	--	
Duitama (Boyacá)	1.000	1.000	1.000	+		Valledupar, Mercabastos	1.520	1.680	1.600	---	
Medellín, Central						Villavicencio, CAV	1.600	1.920	1.722	--	
Mayorista de Antioquia	833	850	847	-							
Montería (Córdoba)	940	940	940	+		Uchuva con cáscara					
Pamplona (Norte de Santander)	856	933	897	-		Bogotá, D. C., Corabastos	3.000	3.067	3.007	+	
Sincedejo (Sucre)	900	900	900	+		Bucaramanga, Centroabastos	3.333	3.667	3.446	-	
Socorro (Santander)	667	667	667	--		Cúcuta, Cenabastos	2.267	2.767	2.533	-	
Sogamoso (Boyacá)	833	833	833	-		Duitama (Boyacá)	2.000	2.125	2.063	+	
Tunja (Boyacá)	833	950	866	--		Ibagué, Plaza La 21	2.800	2.800	2.800	-	
Ubaté (Cundinamarca)	629	629	629	---		Medellín, Central					
Valledupar, Mercabastos	1.120	1.200	1.160	-		Mayorista de Antioquia	2.100	2.175	2.148	-	
Villavicencio, CAV	788	856	823	-		Neiva, Surabastos	3.500	3.800	3.692	-	
						Pamplona (Norte de Santander)	2.350	2.500	2.425	+++	
Pitahaya						Rionegro (Antioquia)	1.467	1.600	1.517	-	
Bogotá, D. C., Corabastos	3.867	5.000	4.380	--		San Gil (Santander)	3.000	3.000	3.000	=	
Bucaramanga, Centroabastos	3.333	3.667	3.500	-		Socorro (Santander)	3.000	3.000	3.000	=	
Cali, Cavasa	4.000	4.000	4.000	=		Tunja (Boyacá)	1.500	2.063	1.875	+++	
Cúcuta, Cenabastos	4.000	5.000	4.750	++							
Ibagué, Plaza La 21	3.000	4.000	3.500	--		Uva importada					
Medellín, Central						Bogotá, D. C., Corabastos	6.667	7.298	7.158	-	
Mayorista de Antioquia	5.375	5.750	5.500	++		Bucaramanga, Centroabastos	8.125	8.625	8.422	+	
San Gil (Santander)	5.000	5.000	5.000	--		Buenaventura (Valle del Cauca)	8.750	8.750	8.750	++	
Socorro (Santander)	3.000	3.000	3.000	---		Cali, Cavasa	6.444	6.889	6.667	-	
Tunja (Boyacá)	4.250	4.750	4.350	-		Cartagena, Bazurto	6.764	6.764	6.764	=	
						Cúcuta, Cenabastos	8.125	8.458	8.375	+	
Tangelo						Medellín, Central					
Bogotá, D. C., Corabastos	2.780	3.133	2.916	+		Mayorista de Antioquia	7.906	8.375	8.281	-	
Bucaramanga, Centroabastos	1.227	1.760	1.437	--		Sogamoso (Boyacá)	6.944	6.944	6.944	+	
Cali, Cavasa	1.867	1.933	1.917	+		Valledupar, Mercado Nuevo	7.333	7.333	7.333	++	
Cartago (Valle del Cauca)	933	1.000	967	---		Villavicencio, CAV	7.778	7.778	7.778	+	
Manizales (Caldas)	1.450	1.475	1.463	+							
Medellín, Central						Uva Isabela					
Mayorista de Antioquia	2.525	2.600	2.563	++		Armenia, Mercar	2.408	2.438	2.418	-	
Pereira, Mercasa	1.833	2.000	1.942	+		Bogotá, D. C., Corabastos	2.053	2.347	2.192	--	
Rionegro (Antioquia)	2.225	2.950	2.590	+		Bucaramanga, Centroabastos	2.213	2.720	2.427	-	
Tunja (Boyacá)	1.800	1.800	1.800	-		Cali, Cavasa	1.440	1.440	1.440	-	
						Cali, Santa Helena	1.627	1.680	1.653	-	
Tomate de árbol						Chiquinquirá (Boyacá)	2.660	3.160	2.910	-	
Armenia, Mercar	1.267	1.500	1.400	--		Cúcuta, Cenabastos	3.067	3.400	3.150	--	
Barranquilla, Barranquillita	1.250	1.450	1.383	--		Ibagué, Plaza La 21	1.880	2.000	1.950	-	
Barranquilla, Granabastos	1.550	1.575	1.567	-		Ipiales (Nariño)	2.733	2.733	2.733	n.d.	
Bogotá, D. C., Corabastos	1.440	1.733	1.569	--		La Ceja (Antioquia)	2.400	2.400	2.400	-	
Bucaramanga, Centroabastos	1.030	1.400	1.244	---		Medellín, Central					
Buenaventura (Valle del Cauca)	1.933	1.933	1.933	=		Mayorista de Antioquia	2.700	3.000	2.788	-	
Cali, Cavasa	975	1.275	1.119	---		Neiva, Surabastos	1.440	1.440	1.440	--	
Cali, Santa Helena	1.233	1.400	1.317	--		Palmira (Valle del Cauca)	1.520	1.520	1.520	--	
Cartagena, Bazurto	1.133	1.533	1.333	--		Pamplona (Norte de Santander)	3.400	3.600	3.550	+	
Cartago (Valle del Cauca)	1.433	1.567	1.500	--		Pasto (Nariño)	1.600	1.947	1.831	n.d.	
Chiquinquirá (Boyacá)	2.250	2.250	2.250	-		Popayán (Cauca)	2.533	2.533	2.533	-	
Cúcuta, Cenabastos	2.083	2.333	2.208	-		Rionegro (Antioquia)	2.850	3.000	2.947	-	
Duitama (Boyacá)	2.000	2.000	2.000	=		San Gil (Santander)	2.453	2.453	2.453	--	
El Santuario (Antioquia)	850	850	850	--		Socorro (Santander)	2.240	2.240	2.240	---	
Ibagué, Plaza La 21	1.367	1.980	1.634	-		Sogamoso (Boyacá)	2.083	2.083	2.083	---	
Ipiales (Nariño)	917	956	936	-		Tuluá (Valle del Cauca)	2.000	2.000	2.000	=	

**Cuadro 2. Mercados mayoristas. Precios de venta de frutas frescas (conclusión)
2013 (7 al 13 de septiembre)**

Productos y mercados	Pesos por kilogramo				Tendencia	Productos y mercados	Pesos por kilogramo				Tendencia
	Precios			Tendencia			Precios			Tendencia	
	Mínimo	Máximo	Medio				Mínimo	Máximo	Medio		
Uva Isabela (continuación)						Uva roja					
Tunja (Boyacá)	2.400	2.480	2.416	--		Duitama (Boyacá)	2.917	2.917	2.917	n.d.	
Ubaté (Cundinamarca)	3.200	3.200	3.200	=		Ipiales (Nariño)	3.667	3.667	3.667	n.d.	
Villavicencio, CAV	2.480	2.740	2.640	-		Neiva, Surabastos	3.650	3.900	3.758	-	
Uva negra						Pereira, La 41	7.333	7.333	7.333	=	
Cartago (Valle del Cauca)	2.987	3.093	3.040	+		Pereira, Mercasa	7.259	7.296	7.269	+	
Duitama (Boyacá)	2.667	2.708	2.688	-		Sincelejo (Sucre)	5.000	5.000	5.000	-	
Sogamoso (Boyacá)	2.708	2.708	2.708	=		Sogamoso (Boyacá)	3.333	3.333	3.333	-	
Uva red globe nacional						Uva verde					
Armenia, Mercar	3.253	3.467	3.351	-		Bucaramanga, Centroabastos	3.080	3.520	3.320	++	
Barranquilla, Barranquillita	4.212	4.212	4.212	-		Cartago (Valle del Cauca)	2.480	2.680	2.580	-	
Barranquilla, Granabastos	4.000	4.000	4.000	-		Cúcuta, Cenabastos	3.778	3.815	3.787	-	
Bogotá, D. C., Corabastos	3.721	3.769	3.749	+		Duitama (Boyacá)	2.750	2.750	2.750	n.d.	
Bucaramanga, Centroabastos	3.120	3.467	3.327	-		Manizales (Caldas)	2.800	2.800	2.800	=	
Cali, Cavasa	3.333	3.333	3.333	-		Medellín, Central					
Cali, Santa Helena	3.000	3.000	3.000	=		Mayorista de Antioquia	3.681	3.722	3.698	-	
Cartagena, Bazurto	4.963	4.963	4.963	+		Neiva, Surabastos	3.450	3.900	3.683	-	
Ibagué, Plaza La 21	3.760	3.920	3.840	+		San Gil (Santander)	5.630	5.630	5.630	-	
La Ceja (Antioquia)	3.333	3.333	3.333	--		Sincelejo (Sucre)	3.600	3.600	3.600	n.d.	
Manizales (Caldas)	3.440	3.520	3.480	-		Socorro (Santander)	4.091	4.091	4.091	-	
Medellín, Central						Sogamoso (Boyacá)	3.333	3.333	3.333	-	
Mayorista de Antioquia	3.865	4.069	3.998	-		Tunja (Boyacá)	2.960	2.960	2.960	-	
Montería (Córdoba)	5.000	5.000	5.000	-		Villavicencio, CAV	2.500	3.625	2.836	--	
Pasto (Nariño)	2.560	2.560	2.560	n.d.		Zapote					
Pereira, La 41	3.150	3.150	3.150	=		Barranquilla, Barranquillita	2.300	2.300	2.300	+++	
Pereira, Mercasa	3.100	3.267	3.192	-		Bucaramanga, Centroabastos	1.600	1.700	1.645	++	
Popayán (Cauca)	2.982	3.404	3.193	-		Cali, Cavasa	1.533	1.567	1.550	-	
Rionegro (Antioquia)	4.056	4.722	4.389	-		Medellín, Coomerca	900	967	922	-	
San Gil (Santander)	5.444	5.444	5.444	-		Neiva, Surabastos	800	800	800	---	
Socorro (Santander)	3.909	3.909	3.909	--							
Tuluá (Valle del Cauca)	3.167	3.267	3.217	+							
Villavicencio, CAV	3.818	4.505	4.121	--							

Tendencias:

- (---) Variación mayor al -20 %
 (--) Variación entre -10 % y -20 %
 (-) Variación entre 0 % y -10 %

- (=) Variación igual a 0 %
 (+) Variación entre 0 % y 10 %
 (+ +) Variación entre 10 % y 20 %
 (+++) Variación mayor al 20 %
 (n.d.) No determinado

Tubérculos, raíces y plátanos

Caen precios del plátano hartón



Fuente: DANE.

Cayeron los precios del plátano hartón verde en treinta y tres de los treinta y nueve mercados donde se negoció a lo largo de la semana. Esta situación obedeció al mayor ingreso de producto desde el Eje Cafetero, Saravena (Arauca) y Granada (Meta). En Bucaramanga y Medellín, por ejemplo, el kilo se vendió a \$1.449 y a \$985, respectivamente; 12,60 %, en promedio, menos que la semana anterior.

De la misma forma, disminuyeron las cotizaciones de las papas criolla limpia y sucia, capira, ICA-Huila, nevada, parda pastusa, R-12 negra, suprema y única, las arracachas amarilla y blanca, los ñames criollo y diamante, los plátanos dominico verde y guineo, el ulluco y las yucas chirosa, ICA y llanera. En el caso de la papa criolla limpia, mejoró el ingreso desde Fosca, La Calera, Zipacón, Subachoque y Facatativá (Cundinamarca), lo que generó la reducción de los precios en treinta y uno de los treinta y cinco mercados donde se negoció. En Bogotá y Barranquilla, por ejemplo, la reducción de los precios superó el 18,00 % y el kilo se vendió a \$1.313 y a \$1.252, respectivamente.

De la misma forma, descendieron las cotizaciones mayoristas de la papa capira en veinticinco de los veintiséis mercados donde se transó a lo largo de la semana, ya que, una vez finalizados los bloqueos en las vías de Nariño y Cauca, ingresó una mayor cantidad a los mercados, lo que generó la reducción. En Pasto (Nariño) y Medellín, por ejemplo, el kilo se vendió a \$528 y a \$833; 24,13 %, en promedio, menos que la semana anterior.

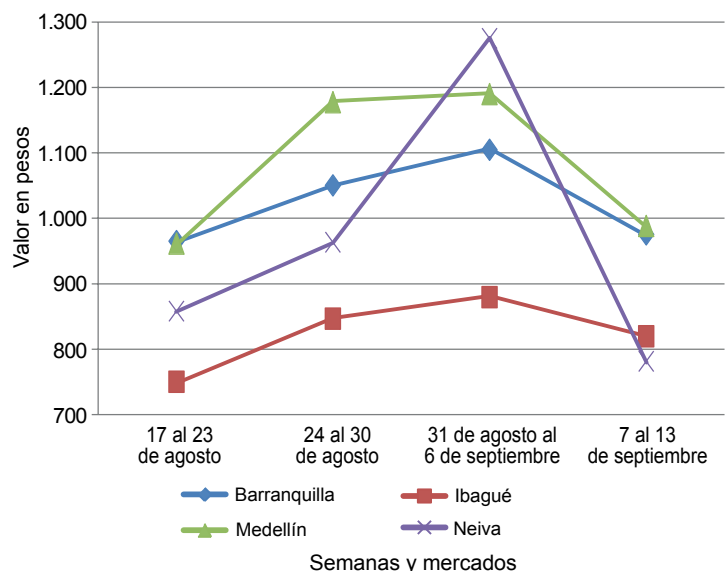
De la misma forma, bajaron los precios de la arracacha amarilla ante el mejoramiento del abastecimiento de la

raíz desde Cajamarca (Tolima) y Tibaná (Boyacá). Esta situación se registró en diecisiete de los dieciocho mercados donde se negoció. En Cali e Ibagué, principales destinos de la producción de esta zona, el kilo se transó a \$917 y a \$880, respectivamente, lo que representó una reducción superior al 14,88 %.

También disminuyeron los precios de la yuca lca, ya que llegó más cantidad desde Chinchiná (Caldas), Armenia (Quindío) y Risaralda. En Pereira y Manizales, por ejemplo, el kilo se vendió a \$613 y a \$907, respectivamente; 8,01 %, en promedio, menos que la semana anterior. De la misma forma, bajó la cotización del ñame criollo, ya que llegó más cantidad desde El Carmen de Bolívar, en Bolívar, así como de Córdoba. En Montería, por ejemplo, el kilo se comercializó a \$1.233; 8,26% menos, en promedio.

Por otra parte, solo se registraron alzas en las cotizaciones mayoristas del plátano dominico hartón verde en cinco de los seis mercados donde se vendió. Los comerciantes afirmaron que el incremento en los precios obedeció a la menor oferta por el inicio de la temporada de lluvias en Armenia, Calarcá, Montenegro, (Quindío), Palmira, Cali (Valle del Cauca) e Ibagué (Tolima). En Armenia, por ejemplo, el alza fue del 7,93 %, negociándose el kilo a \$571.

Gráfico 4. Comportamiento de los precios mayoristas del plátano hartón verde 2013 (17 de agosto al 13 de septiembre)



Fuente: SIPSA-DANE-Ministerio de Agricultura y Desarrollo Rural.

**Cuadro 3. Mercados mayoristas. Precios de venta de tubérculos, raíces y plátanos
2013 (7 al 13 de septiembre)**

Productos y mercados	Pesos por kilogramo				Tenden- cia	Productos y mercados	Pesos por kilogramo				Tenden- cia
	Mínimo	Máximo	Medio				Mínimo	Máximo	Medio		
Arracacha amarilla						Papa capira (continuación)					
Bogotá, D. C., Corabastos	833	972	888	--		San Vicente (Antioquia)	970	970	970	-	
Bucaramanga, Centroabastos	960	1.227	1.061	+		Santa Bárbara (Antioquia)	900	1.000	950	--	
Buenaventura (Valle del Cauca)	1.600	1.600	1.600	--		Sincelejo (Sucre)	800	870	828	--	
Cali, Cavasa	833	1.000	917	---		Sonsón (Antioquia)	1.075	1.075	1.075	--	
Cali, Santa Helena	1.028	1.056	1.042	-		Tuluá (Valle del Cauca)	600	600	600	---	
Chiquinquirá (Boyacá)	1.000	1.250	1.125	--		Papa capira carmenia					
Cúcuta, Cenabastos	600	850	728	--		Medellín, Coomerca	867	1.000	949	--	
Duitama (Boyacá)	1.400	1.400	1.400	--		Papa criolla limpia					
Ibagué, Plaza La 21	880	880	880	-		Armenia, Mercar	827	960	912	---	
Neiva, Surabastos	800	1.120	1.027	--		Barranquilla, Granabastos	1.205	1.275	1.252	--	
Palmira (Valle del Cauca)	972	1.000	986	--		Bogotá, D. C., Corabastos	1.259	1.407	1.313	---	
Pamplona (Norte de Santander)	533	600	563	---		Bucaramanga, Centroabastos	767	1.075	918	-	
Popayán (Cauca)	1.280	1.300	1.290	--		Buenaventura (Valle del Cauca)	1.013	1.013	1.013	---	
San Gil (Santander)	1.248	1.269	1.259	-		Cali, Santa Helena	520	750	635	---	
Sogamoso (Boyacá)	833	833	833	---		Carmen de Viboral (Antioquia)	1.333	1.333	1.333	-	
Tunja (Boyacá)	639	889	756	---		Cartagena, Bazaruto	1.733	1.733	1.733	--	
Valledupar, Mercabastos	1.600	1.600	1.600	--		Cartago (Valle del Cauca)	1.200	1.267	1.233	---	
Villavicencio, CAV	750	1.025	883	---		Cúcuta, Cenabastos	800	1.067	959	--	
Arracacha blanca						Duitama (Boyacá)	800	800	800	---	
Armenia, Mercar	917	917	917	=		El Santuario (Antioquia)	1.400	1.600	1.500	+	
Cartago (Valle del Cauca)	900	917	908	-		Ibagué, Plaza La 21	1.060	1.200	1.147	--	
Ipiales (Nariño)	700	700	700	++		La Ceja (Antioquia)	1.850	1.867	1.858	-	
La Ceja (Antioquia)	1.000	1.000	1.000	---		La Unión (Antioquia)	1.310	1.425	1.368	-	
Manizales (Caldas)	1.263	1.263	1.263	=		Manizales (Caldas)	1.172	1.354	1.263	---	
Marinilla (Antioquia)	619	619	619	+		Marinilla (Antioquia)	1.405	1.405	1.405	+	
Medellín, Central						Medellín, Central					
Mayorista de Antioquia	750	938	828	--		Mayorista de Antioquia	1.233	2.033	1.571	--	
Medellín, Coomerca	1.200	1.275	1.236	--		Medellín, Coomerca	1.533	2.150	1.828	-	
Pasto (Nariño)	758	864	811	n.d.		Montería (Córdoba)	2.333	2.333	2.333	-	
Pereira, La 41	1.100	1.183	1.142	+		Pamplona (Norte de Santander)	700	900	774	--	
Pereira, Mercasa	1.100	1.167	1.117	+		Pereira, La 41	1.250	1.267	1.258	--	
Peñol (Antioquia)	777	800	787	+		Pereira, Mercasa	1.150	1.270	1.180	---	
Rionegro (Antioquia)	950	1.000	984	-		Rionegro (Antioquia)	1.550	1.850	1.667	---	
San Vicente (Antioquia)	696	696	696	-		San Gil (Santander)	987	1.155	1.071	---	
Tuluá (Valle del Cauca)	1.042	1.042	1.042	=		San Vicente (Antioquia)	1.300	1.300	1.300	---	
Ñame criollo						Santa Bárbara (Antioquia)	1.300	1.600	1.450	---	
Montería (Córdoba)	1.233	1.233	1.233	-		Sincelejo (Sucre)	2.000	2.250	2.083	--	
Sincelejo (Sucre)	1.800	1.875	1.836	-		Socorro (Santander)	1.050	1.050	1.050	--	
Ñame diamante						Sogamoso (Boyacá)	800	800	800	---	
Barranquilla, Barranquillita	1.400	1.400	1.400	=		Sonsón (Antioquia)	1.300	1.300	1.300	---	
Montería (Córdoba)	1.200	1.233	1.217	-		Tunja (Boyacá)	529	615	575	++	
Sincelejo (Sucre)	1.225	1.267	1.242	-		Valledupar, Mercabastos	1.400	1.600	1.533	-	
Valledupar, Mercabastos	1.400	1.400	1.400	=		Valledupar, Mercado Nuevo	1.400	1.600	1.533	-	
Valledupar, Mercado Nuevo	1.400	1.400	1.400	=		Villavicencio, CAV	750	875	814	---	
Ñame espino						Papa criolla para lavar					
Barranquilla, Barranquillita	1.250	1.350	1.317	-		Cali, Cavasa	590	600	598	---	
Barranquilla, Granabastos	1.350	1.367	1.361	-		Papa criolla sucia					
Cartagena, Bazaruto	1.095	1.300	1.207	-		Barranquilla, Barranquillita	1.150	1.250	1.217	-	
Montería (Córdoba)	1.200	1.200	1.200	n.d.		Bogotá, D. C., Corabastos	833	900	866	---	
Sincelejo (Sucre)	1.200	1.200	1.200	-		Cali, Cavasa	400	430	408	---	
Valledupar, Mercabastos	1.400	1.400	1.400	+		Chiquinquirá (Boyacá)	650	650	650	-	
Valledupar, Mercado Nuevo	1.400	1.400	1.400	++		Ipiales (Nariño)	375	375	375	---	
Papa capira						Neiva, Surabastos	900	1.240	1.060	---	
Buenaventura (Valle del Cauca)	653	653	653	---		Palmira (Valle del Cauca)	600	1.600	1.100	---	
Cali, Cavasa	520	600	558	---		Pasto (Nariño)	330	500	420	---	
Cali, Santa Helena	573	767	670	---		Popayán (Cauca)	1.028	1.039	1.033	---	
Carmen de Viboral (Antioquia)	850	850	850	---		Tuluá (Valle del Cauca)	1.028	1.028	1.028	---	
Cartago (Valle del Cauca)	607	610	608	-		Tunja (Boyacá)	433	500	473	+++	
El Santuario (Antioquia)	800	900	850	--		Ubaté (Cundinamarca)	800	800	800	=	
Ipiales (Nariño)	525	525	525	+		Villavicencio, CAV	690	815	757	---	
La Ceja (Antioquia)	929	942	935	--		Papa ICA-Huila					
La Unión (Antioquia)	736	806	771	--		Bucaramanga, Centroabastos	930	980	953	-	
Manizales (Caldas)	620	713	667	--		Cúcuta, Cenabastos	570	570	570	=	
Marinilla (Antioquia)	945	945	945	-		Ipiales (Nariño)	350	350	350	n.d.	
Medellín, Central						Pasto (Nariño)	545	580	563	n.d.	
Mayorista de Antioquia	800	896	833	--		Papa Morasurco					
Medellín, Coomerca	738	883	818	--		Ipiales (Nariño)	250	250	250	n.d.	
Montería (Córdoba)	825	825	825	---		Pasto (Nariño)	430	485	458	n.d.	
Palmira (Valle del Cauca)	627	787	707	n.d.		Papa nevada					
Pasto (Nariño)	505	560	528	---		Cali, Cavasa	1.250	1.375	1.313	-	
Pereira, La 41	573	580	577	n.d.		Carmen de Viboral (Antioquia)	888	888	888	--	
Pereira, Mercasa	590	600	593	n.d.		Cartago (Valle del Cauca)	1.317	1.321	1.319	--	
Peñol (Antioquia)	938	1.041	978	-		El Santuario (Antioquia)	800	900	850	--	
Popayán (Cauca)	613	793	703	--							
Rionegro (Antioquia)	888	975	928	---							

**Cuadro 3. Mercados mayoristas. Precios de venta de tubérculos, raíces y plátanos (continuación)
2013 (7 al 13 de septiembre)**

Productos y mercados	Pesos por kilogramo				Tendencia	Productos y mercados	Pesos por kilogramo				Tendencia
	Mínimo	Máximo	Medio				Mínimo	Máximo	Medio		
Papa nevada (continuación)						Papa suprema (continuación)					
Manizales (Antioquia)	975	975	975		+	Bucaramanga, Mercados del centro	700	700	700		--
Medellín, Central						Buenaventura (Valle del Cauca)	587	587	587		---
Mayorista de Antioquia	833	950	911		---	Cali, Cavasa	500	545	519		---
Medellín, Coomerca	900	1.233	1.072		---	Cali, Santa Helena	567	587	577		---
Pereira, La 41	1.358	1.383	1.371		-	Chiquinquirá (Boyacá)	600	600	600		-
Pereira, Mercasa	1.267	1.346	1.295		--	Cúcuta, Cenabastos	330	467	401		-
Peñol (Antioquia)	970	1.069	1.019		--	Ibagué, Plaza La 21	580	640	604		--
Rionegro (Antioquia)	900	1.075	997		---	Ipiales (Nariño)	388	388	388		-
San Vicente (Antioquia)	997	997	997		--	Neiva, Surabastos	480	530	505		-
Papa parda para lavar						Papa tocarreña					
Sincelejo (Sucre)	500	580	548		--	Palmira (Valle del Cauca)	560	705	633		---
Papa parda pastusa						Papa tocaraña					
Armenia, Mercar	553	567	560		---	Pamplona (Norte de Santander)	400	487	435		+
Bogotá, D. C., Corabastos	633	800	707		--	Pasto (Nariño)	390	455	433		---
Bucaramanga, Centroabastos	600	700	654		-	Popayán (Cauca)	640	667	653		---
Bucaramanga, Mercados del centro	750	750	750		-	San Gil (Santander)	1.071	1.071	1.071		+
Buenaventura (Valle del Cauca)	600	600	600		n.d.	Sogamoso (Boyacá)	350	350	350		---
Cali, Cavasa	547	600	577		---	Tuluá (Valle del Cauca)	507	553	530		---
Cali, Santa Helena	600	667	633		n.d.	Tunja (Boyacá)	353	473	387		--
Cartago (Valle del Cauca)	507	650	578		--	Ubaté (Cundinamarca)	600	600	600		=
Chiquinquirá (Boyacá)	700	700	700		-	Villavicencio, CAV	510	630	583		--
Cúcuta, Cenabastos	433	700	551		-	Papa única					
Duitama (Boyacá)	600	600	600		=	Barranquilla, Barranquillita	400	400	400		-
Ibagué, Plaza La 21	720	720	720		--	Barranquilla, Granabastos	450	455	453		+
Ipiales (Nariño)	450	450	450		-	Bogotá, D. C., Corabastos	355	427	384		--
Neiva, Surabastos	510	510	510		n.d.	Bucaramanga, Centroabastos	380	427	399		--
Pamplona (Norte de Santander)	520	600	576		+	Bucaramanga, Mercados del centro	600	600	600		=
Pasto (Nariño)	475	510	495		--	Buenaventura (Valle del Cauca)	493	493	493		---
Pereira, La 41	490	490	490		n.d.	Cali, Cavasa	360	420	388		---
Pereira, Mercasa	490	490	490		n.d.	Cartagena, Bazurto	400	420	410		-
Popayán (Cauca)	1.013	1.073	1.043		---	Cartago (Valle del Cauca)	427	453	440		---
San Gil (Santander)	633	650	642		---	Cúcuta, Cenabastos	280	400	336		+
Socorro (Santander)	620	620	620		-	Ipiales (Nariño)	273	273	273		-
Sogamoso (Boyacá)	450	450	450		---	Manizales (Caldas)	460	507	483		-
Tunja (Boyacá)	533	680	569		-	Neiva, Surabastos	390	440	408		-
Ubaté (Cundinamarca)	800	800	800		=	Pamplona (Norte de Santander)	333	375	350		+
Papa Puracé						Papa única					
La Unión (Antioquia)	544	645	595		--	Pasto (Nariño)	325	375	357		---
Montería (Córdoba)	917	917	917		---	Pereira, La 41	380	460	420		---
Papa R-12 negra						Papa tocaraña					
Armenia, Mercar	570	580	573		---	Pereira, Mercasa	413	493	435		---
Bogotá, D. C., Corabastos	587	633	612		+	Popayán (Cauca)	533	540	537		---
Bucaramanga, Centroabastos	730	820	770		-	Sogamoso (Boyacá)	320	320	320		--
Cartago (Valle del Cauca)	553	620	587		--	Tuluá (Valle del Cauca)	450	450	450		---
Manizales (Caldas)	613	687	650		--	Tunja (Boyacá)	227	300	259		--
Medellín, Central						Ubaté (Cundinamarca)	450	450	450		-
Mayorista de Antioquia	714	796	771		-	Valledupar, Mercabastos	400	400	400		---
Neiva, Surabastos	540	640	593		-	Valledupar, Mercado Nuevo	400	400	400		---
Ubaté (Cundinamarca)	1.050	1.050	1.050		---	Villavicencio, CAV	400	450	413		---
Villavicencio, CAV	470	490	475		---	Plátano comino					
Papa R-12 roja						Plátano comino					
Barranquilla, Barranquillita	700	700	700		=	Medellín, Central					
Barranquilla, Granabastos	725	735	732		+	Mayorista de Antioquia	725	750	738		-
Bogotá, D. C., Corabastos	420	500	466		-	Rionegro (Antioquia)	725	843	793		-
Pereira, Mercasa	440	640	523		---	Plátano dominico hartón maduro					
Sogamoso (Boyacá)	380	380	380		n.d.	Manizales (Caldas)	633	650	642		+
Tunja (Boyacá)	333	367	355		+	Pereira, La 41	633	633	633		+
Papa roja peruana						Plátano dominico hartón maduro					
Ipiales (Nariño)	388	388	388		+	Pereira, Mercasa	533	600	558		-
Papa ruby						Plátano dominico hartón verde					
Pereira, La 41	447	550	498		---	Armenia, Retiro	560	580	571		+
Pereira, Mercasa	490	510	498		n.d.	Cartago (Valle del Cauca)	533	567	550		+
Papa sabanera						Plátano dominico hartón verde					
Bogotá, D. C., Corabastos	900	1.067	981		--	La Virginia (Risaralda)	242	267	255		+++
Papa San Félix						Plátano dominico hartón verde					
Manizales (Caldas)	925	967	946		-	Manizales (Caldas)	633	650	642		+
Papa suprema						Plátano dominico hartón verde					
Armenia, Mercar	550	567	557		---	Pereira, La 41	633	633	633		+
Bogotá, D. C., Corabastos	500	567	526		--	Pereira, Mercasa	567	600	583		-
Bucaramanga, Centroabastos	520	615	571		-	Plátano dominico verde					
Papa suprema						Plátano dominico verde					
Armenia, Mercar	550	567	557		---	Medellín, Central					
Bogotá, D. C., Corabastos	500	567	526		--	Mayorista de Antioquia	725	750	738		-
Bucaramanga, Centroabastos	520	615	571		-	Medellín, Coomerca	600	638	620		-
Papa suprema						Plátano dominico verde					
Armenia, Mercar	550	567	557		---	Santa Bárbara (Antioquia)	275	283	279		---
Bogotá, D. C., Corabastos	500	567	526		--	Sonsón (Antioquia)	400	400	400		-
Bucaramanga, Centroabastos	520	615	571		-	Yarumal (Antioquia)	421	421	421		++
Papa suprema						Plátano guineo					
Armenia, Mercar	550	567	557		---	Armenia, Mercar	600	617	611		+
Bogotá, D. C., Corabastos	500	567	526		--						
Bucaramanga, Centroabastos	520	615	571		-						

**Cuadro 3. Mercados mayoristas. Precios de venta de tubérculos, raíces y plátanos (conclusión)
2013 (7 al 13 de septiembre)**

Productos y mercados	Pesos por kilogramo				Tendencia	Productos y mercados	Pesos por kilogramo				Tendencia
	Mínimo	Máximo	Medio	Precios			Mínimo	Máximo	Medio	Precios	
Plátano guineo (continuación)						Plátano hartón verde (continuación)					
Armenia, Retiro	500	525	517		+	Tunja (Boyacá)	1.125	1.175	1.160		--
Bogotá, D. C., Corabastos	1.200	1.250	1.232		---	Ubaté (Cundinamarca)	1.167	1.167	1.167		--
Cartago (Valle del Cauca)	500	567	533		-	Valledupar, Mercabastos	1.028	1.060	1.046		-
Cúcuta, Cenabastos	333	333	333		=	Valledupar, Mercado Nuevo	1.050	1.050	1.050		-
Ibagué, Plaza La 21	600	700	650		--	Villavicencio, CAV	1.200	1.280	1.253		+
La Ceja (Antioquia)	425	450	438		++	Plátano hartón verde ecuatoriano					
La Virginia (Risaralda)	300	322	311		+++	Ipiales (Nariño)	767	933	850		+
Manizales (Caldas)	450	450	450		=	Pasto (Nariño)	892	922	907		-
Medellín, Central						Plátano hartón verde llanero					
Mayorista de Antioquia	733	867	773		--	Bogotá, D. C., Corabastos	1.239	1.424	1.310		--
Medellín, Coomerca	650	733	713		-	Ulluco					
Neiva, Surabastos	1.000	1.000	1.000		---	Buenaventura (Valle del Cauca)	1.867	1.867	1.867		-
Pereira, La 41	500	500	500		=	Cali, Cavasa	1.000	1.083	1.042		---
Pereira, Mercasa	500	500	500		=	Ipiales (Nariño)	533	533	533		---
Peñol (Antioquia)	344	382	359		-	Pasto (Nariño)	450	688	585		+++
Rionegro (Antioquia)	577	725	638		-	Popayán (Cauca)	1.233	1.275	1.254		-
Santa Bárbara (Antioquia)	317	333	325		-	Tuluá (Valle del Cauca)	750	833	792		---
Sonsón (Antioquia)	200	200	200		=	Yuca chirosa					
Tunja (Boyacá)	517	533	527		=	Buenaventura (Valle del Cauca)	960	960	960		-
Villavicencio, CAV	1.333	1.333	1.333		=	Ibagué, Plaza La 21	550	644	583		--
Yarumal (Antioquia)	476	476	476		++	La Ceja (Antioquia)	632	700	666		--
Plátano hartón maduro						Medellín, Coomerca	680	707	694		-
Armenia, Mercar	633	633	633		+	Montería (Córdoba)	341	400	370		-
Bogotá, D. C., Corabastos	1.225	1.400	1.303		--	Rionegro (Antioquia)	630	700	659		-
Ibagué, Plaza La 21	816	823	821		+	Tuluá (Valle del Cauca)	720	720	720		+
Ipiales (Nariño)	767	933	850		+	Yuca criolla					
La Virginia (Risaralda)	210	210	210		n.d.	Barranquilla, Barranquillita	388	388	388		=
Medellín, Central						Barranquilla, Granabastos	463	475	471		-
Mayorista de Antioquia	933	1.067	985		--	Bucaramanga, Centroabastos	690	774	725		+
Neiva, Surabastos	750	800	775		---	Bucaramanga, Mercados del centro	750	750	750		-
Pereira, La 41	633	633	633		+	Cartagena, Bazurto	328	340	334		+
Pereira, Mercasa	533	600	558		-	Cartago (Valle del Cauca)	800	800	800		+
Tunja (Boyacá)	1.150	1.175	1.165		--	Chiquinquirá (Boyacá)	700	700	700		--
Plátano hartón verde						Cúcuta, Cenabastos	833	917	852		+
Armenia, Mercar	683	688	685		+	Medellín, Central					
Armenia, Retiro	593	603	598		+	Mayorista de Antioquia	777	780	778		-
Barranquilla, Barranquillita	975	975	975		--	Montería (Córdoba)	281	341	311		-
Barranquilla, Granabastos	990	990	990		--	Pamplona (Norte de Santander)	595	690	621		--
Bogotá, D. C., Corabastos	1.225	1.400	1.308		-	San Gil (Santander)	659	667	663		+
Bucaramanga, Centroabastos	1.280	1.653	1.449		-	Sincelejo (Sucre)	483	500	494		+
Bucaramanga, Mercados del centro	1.440	1.440	1.440		-	Socorro (Santander)	430	533	482		-
Buenaventura (Valle del Cauca)	1.067	1.067	1.067		=	Tunja (Boyacá)	700	760	725		+
Cali, Cavasa	750	770	760		-	Valledupar, Mercabastos	450	500	467		+
Cali, Santa Helena	700	700	700		-	Valledupar, Mercado Nuevo	450	500	467		+
Cartagena, Bazurto	870	930	900		-	Villavicencio, CAV	760	800	780		++
Chiquinquirá (Boyacá)	991	999	995		-	Yuca ICA					
Cúcuta, Cenabastos	1.151	1.310	1.255		-	Armenia, Mercar	680	707	693		+
Duitama (Boyacá)	780	780	780		n.d.	Armenia, Retiro	480	480	480		=
Ibagué, Plaza La 21	816	823	821		-	Cali, Cavasa	693	707	700		-
La Ceja (Antioquia)	850	900	875		-	Cali, Santa Helena	720	720	720		-
La Virginia (Risaralda)	254	293	275		+++	Manizales (Caldas)	853	960	907		-
Medellín, Central						Medellín, Central					
Mayorista de Antioquia	933	1.067	985		--	Mayorista de Antioquia	775	780	778		-
Medellín, Coomerca	800	833	813		-	Palmira (Valle del Cauca)	680	720	700		-
Montería (Córdoba)	575	613	594		-	Pasto (Nariño)	350	368	360		+
Neiva, Surabastos	750	800	775		---	Pereira, La 41	613	613	613		-
Palmira (Valle del Cauca)	745	755	750		-	Pereira, Mercasa	640	693	667		--
Pamplona (Norte de Santander)	619	685	651		-	Yuca llanera					
Pasto (Nariño)	882	895	888		n.d.	Bogotá, D. C., Corabastos	598	714	676		--
Pereira, La 41	633	633	633		+	Duitama (Boyacá)	817	833	825		n.d.
Pereira, Mercasa	567	600	583		-	Neiva, Surabastos	800	1.000	867		---
Popayán (Cauca)	780	780	780		-	Sogamoso (Boyacá)	500	500	500		---
Rionegro (Antioquia)	900	1.000	956		-	Ubaté (Cundinamarca)	940	940	940		+
San Gil (Santander)	420	480	450		--	Villavicencio, CAV	583	600	588		n.d.
Santa Bárbara (Antioquia)	383	450	417		---						
Sincelejo (Sucre)	940	1.010	963		-						
Socorro (Santander)	420	540	480		---						
Sogamoso (Boyacá)	971	971	971		-						
Tuluá (Valle del Cauca)	750	750	750		-						

Tendencias:

- (---) Variación mayor al -20 %
 (--) Variación entre -10 % y -20 %
 (-) Variación entre 0 % y -10 %

- (=) Variación igual a 0 %
 (+) Variación entre 0 % y 10 %
 (+ +) Variación entre 10 % y 20 %
 (+++) Variación mayor al 20 %
 (n.d.) No determinado

Granos, carnes y procesados

Buena oferta de arroz de primera

La buena recolección en los departamentos de Córdoba, Bolívar y Tolima ha sido la razón para que en las principales centrales mayoristas se cuente con suficiente oferta de arroz de primera y que el precio de este producto se cotizara a la baja durante esta semana. Dicho comportamiento se presentó en trece de los veintiocho mercados en donde se comercializó. En la ciudad de Cali, por ejemplo, el kilo se vendió a \$2.017; 3,04 % menos que la semana pasada.

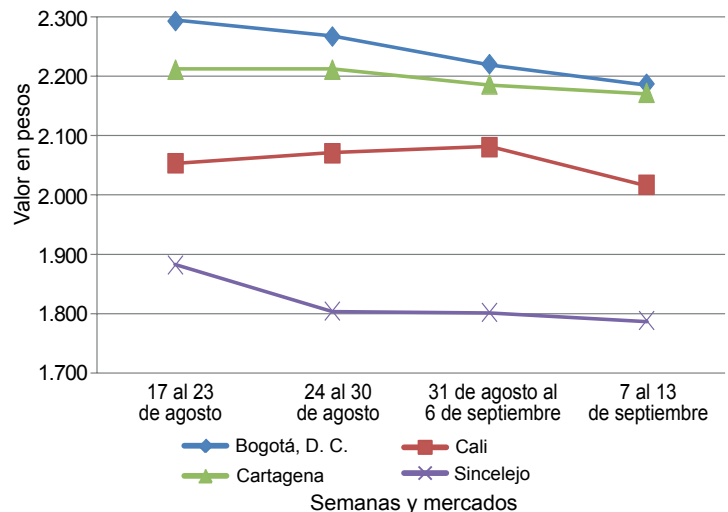
Asimismo, los precios del queso costeño disminuyeron con respecto a los de la semana pasada. La razón de esta conducta fue la reanudación de las labores después del paro agrario, lo que provocó un incremento en el abastecimiento de leche, principalmente en los departamentos de Córdoba, Sucre y César. Lo anterior conllevó a una reducción del precio en nueve de los veinte mercados en donde se vendió. En la central mayorista de Antioquia, en Medellín, y en la central mayorista de Armenia, Mercar, el kilo se vendió a \$7.825, y a \$7.400; un 12,22 % por debajo de los precios de la semana pasada.

Comportamiento similar reflejaron productos cárnicos como la pierna pernil con rabadilla, que debido a la poca demanda que se tuvo durante la semana, evidenció una tendencia a la baja en nueve de los diecinueve mercados que comercializaron el producto. En Valledupar y Bucaramanga, el precio

por kilo disminuyó un 2,52 %, en promedio, vendiéndose a \$3.550 en la primera, y a \$4.267 en la segunda.

Por un mejor abastecimiento desde los ingenios ubicados en el Valle del Cauca, la tendencia a la baja también se presentó para las cotizaciones del azúcar. En el caso de la refinada, este comportamiento se registró en ocho de los quince mercados donde se comercializó, mientras que para la sulfitada se evidenció en doce de los veinticuatro.

Gráfico 5. Comportamiento de los precios mayoristas del arroz de primera 2013 (17 de agosto al 13 de septiembre)



Fuente: SIPSA-DANE-Ministerio de Agricultura y Desarrollo Rural.

Cuadro 4. Mercados mayoristas. Precios de venta de granos y cereales 2013 (7 al 13 de septiembre)

Productos y mercados	Pesos por kilogramo			
	Mínimo	Máximo	Medio	Tendencia
Arroz de primera				
Armenia, Mercar	2.184	2.184	2.184	-
Barranquilla, Barranquillita	1.922	1.922	1.922	=
Barranquilla, Granabastos	2.103	2.103	2.103	=
Bogotá, D. C., Corabastos	1.990	1.990	1.990	-
Bogotá, D. C., Paloquemao	2.187	2.187	2.187	-
Bucaramanga, Mercados del centro	2.256	2.256	2.256	=
Buenaventura (Valle del Cauca)	2.261	2.261	2.261	+
Cali, La Floresta	2.007	2.007	2.007	-
Cali, Santa Helena	2.017	2.017	2.017	-
Cali, Siloé	1.995	1.995	1.995	-
Cartagena, Bazaruto	2.172	2.172	2.172	-
Cartago (Valle del Cauca)	2.228	2.228	2.228	+
Cúcuta, Cenabastos	2.322	2.322	2.322	=
Manizales (Caldas)	2.227	2.227	2.227	=
Medellín, Central				
Mayorista de Antioquia	2.211	2.211	2.211	=
Medellín, Coomerca	2.200	2.200	2.200	=
Medellín, Placita de Flórez	2.187	2.187	2.187	+
Montería (Córdoba)	1.789	1.789	1.789	-
Neiva, Surabastos	2.120	2.120	2.120	+
Palmira (Valle del Cauca)	2.017	2.017	2.017	-
Pasto (Nariño)	2.210	2.210	2.210	n.d.
Pereira, Mercasa	2.210	2.210	2.210	=
Popayán (Cauca)	1.807	1.807	1.807	-
Sincelejo (Sucre)	1.788	1.788	1.788	-
Tuluá (Valle del Cauca)	2.062	2.062	2.062	=
Tunja (Boyacá)	2.013	2.013	2.013	=

Productos y mercados	Pesos por kilogramo			
	Mínimo	Máximo	Medio	Tendencia
Arroz de primera (continuación)				
Valledupar, Mercado Nuevo	1.827	1.827	1.827	=
Villavicencio, CAV	2.160	2.160	2.160	=
Arroz de segunda				
Barranquilla, Barranquillita	1.840	1.840	1.840	=
Barranquilla, Granabastos	1.856	1.856	1.856	=
Bogotá, D. C., Corabastos	1.775	1.775	1.775	-
Cartagena, Bazaruto	1.844	1.844	1.844	+
Cartago (Valle del Cauca)	2.040	2.040	2.040	+
Pereira, Mercasa	2.123	2.123	2.123	-
Sincelejo (Sucre)	1.678	1.678	1.678	+
Arroz excelso				
Barranquilla, Barranquillita	2.306	2.306	2.306	=
Barranquilla, Granabastos	2.257	2.257	2.257	=
Bucaramanga, Centroabastos	2.253	2.253	2.253	=
Cartagena, Bazaruto	2.240	2.240	2.240	=
Ibagué, Plaza La 21	1.935	1.935	1.935	-
Montería (Córdoba)	2.290	2.290	2.290	=
Pamplona (Norte de Santander)	2.140	2.140	2.140	+
Sincelejo (Sucre)	2.067	2.067	2.067	+
Valledupar, Mercado Nuevo	2.333	2.333	2.333	=
Arroz sopa cristal				
Bogotá, D. C., Plaza España	1.417	1.417	1.417	-
Bucaramanga, Centroabastos	1.261	1.261	1.261	=
Bucaramanga, Mercados del centro	1.269	1.269	1.269	+



PRECIOS MAYORISTAS

**Cuadro 4. Mercados mayoristas. Precios de venta de granos y cereales (continuación)
2013 (7 al 13 de septiembre)**

Productos y mercados	Pesos por kilogramo				Tenden- cia	Productos y mercados	Pesos por kilogramo				Tenden- cia						
	Mínimo	Máximo	Medio				Mínimo	Máximo	Medio								
Arroz sopa cristal (continuación)						Frijol calima											
Montería (Córdoba)	1.375	1.375	1.375		-	Bucaramanga, Centroabastos	3.400	3.400	3.400		-	Bucaramanga, Mercados del centro	3.300	3.300	3.300	=	
Arveja amarilla seca importada						Buenaventura (Valle del Cauca)	2.807	2.807	2.807		-	Cali, La Floresta	3.280	3.280	3.280	-	
Bucaramanga, Centroabastos	1.440	1.440	1.440		=	Cali, Santa Helena	3.867	3.867	3.867		-	Cali, Siloé	3.540	3.540	3.540	-	
Bucaramanga, Mercados del centro	1.607	1.607	1.607		-	Ibagué, Plaza La 21	2.772	2.772	2.772		-	Palmira (Valle del Cauca)	3.067	3.067	3.067	-	
Cúcuta, Cenabastos	1.640	1.640	1.640		=	Popayán (Cauca)	3.741	3.741	3.741		=	Tuluá (Valle del Cauca)	3.480	3.480	3.480	=	
Ibagué, Plaza La 21	1.388	1.388	1.388		+	Frijol cargamanto blanco											
Pamplona (Norte de Santander)	1.653	1.653	1.653		+	Carmen de Viboral (Antioquia)	3.775	3.775	3.775		+	Marinilla (Antioquia)	3.695	3.695	3.695		-
Arveja enlatada						Medellín, Central						Mayorista de Antioquia	4.200	4.200	4.200		-
Medellín, Central						Medellín, Coomercia						Medellín, Placita de Flórez	4.800	4.800	4.800		=
Mayorista de Antioquia	4.508	4.508	4.508		=	Medellín, Placita de Flórez	4.633	4.633	4.633		-	Peñol (Antioquia)	3.533	3.795	3.664		-
Medellín, Coomercia	6.076	6.076	6.076		-	San Vicente (Antioquia)	3.548	3.663	3.605		-	Sonsón (Antioquia)	3.636	3.636	3.636		-
Medellín, Placita de Flórez	6.167	6.167	6.167		-	Frijol cargamanto rojo						Armenia, Mercar	3.760	3.760	3.760		+
Valledupar, Mercado Nuevo	6.132	6.132	6.132		=	Armenia, Mercar	3.760	3.760	3.760		+	Bogotá, D. C., Corabastos	3.308	3.308	3.308		-
Arveja verde seca importada						Bogotá, D. C., Corabastos	4.427	4.427	4.427		-	Bogotá, D. C., Paloquemao	4.800	4.800	4.800		-
Armenia, Mercar	2.718	2.718	2.718		+	Bogotá, D. C., Plaza España	4.800	4.800	4.800		-	Carmen de Viboral (Antioquia)	3.000	3.000	3.000		-
Barranquilla, Barranquillita	2.700	2.700	2.700		=	Cartago (Valle del Cauca)	4.100	4.100	4.100		=	Cartago (Valle del Cauca)	4.100	4.100	4.100		=
Bogotá, D. C., Corabastos	2.508	2.508	2.508		+	Ibagué, Plaza La 21	3.624	3.624	3.624		+	Ibagué, Plaza La 21	4.587	4.587	4.587		+
Bogotá, D. C., Paloquemao	2.936	2.936	2.936		-	Manizales (Caldas)	4.587	4.587	4.587		-	Marinilla (Antioquia)	3.125	3.125	3.125		-
Bucaramanga, Centroabastos	2.267	2.267	2.267		-	Medellín, Central						Mayorista de Antioquia	3.700	3.700	3.700		=
Bucaramanga, Mercados del centro	2.580	2.580	2.580		-	Mayorista de Antioquia	3.700	3.700	3.700		=	Medellín, Coomercia	4.200	4.200	4.200		=
Buenaventura (Valle del Cauca)	2.187	2.187	2.187		-	Medellín, Placita de Flórez	4.000	4.000	4.000		=	Medellín, Placita de Flórez	4.000	4.000	4.000		=
Cali, Santa Helena	2.453	2.453	2.453		+	Pereira, Mercasa	3.705	3.705	3.705		-	Pereira, Mercasa	3.705	3.705	3.705		-
Cali, Siloé	2.760	2.760	2.760		=	Peñol (Antioquia)	3.017	3.193	3.105		-	Peñol (Antioquia)	3.017	3.193	3.105		-
Cartagena, Bazurto	2.650	2.650	2.650		=	San Vicente (Antioquia)	3.025	3.048	3.036		-	San Vicente (Antioquia)	3.025	3.048	3.036		-
Cúcuta, Cenabastos	2.593	2.593	2.593		=	Sincelejo (Sucre)	5.067	5.067	5.067		+	Sincelejo (Sucre)	5.067	5.067	5.067		+
Manizales (Caldas)	2.632	2.632	2.632		=	Tunja (Boyacá)	3.800	3.800	3.800		+	Tunja (Boyacá)	3.800	3.800	3.800		+
Medellín, Central						Frijol enlatado						Medellín, Central					
Mayorista de Antioquia	2.830	2.830	2.830		=	Medellín, Central						Mayorista de Antioquia	6.657	6.657	6.657		=
Medellín, Coomercia	3.080	3.080	3.080		=	Mayorista de Antioquia	6.657	6.657	6.657		=	Medellín, Coomercia	6.537	6.537	6.537		=
Medellín, Placita de Flórez	2.640	2.640	2.640		+	Medellín, Placita de Flórez	6.408	6.408	6.408		+	Medellín, Placita de Flórez	6.408	6.408	6.408		+
Pamplona (Norte de Santander)	2.560	2.560	2.560		-	Frijol nima calima						Armenia, Mercar	2.880	2.880	2.880		+
Pasto (Nariño)	2.420	2.420	2.420		n.d.	Armenia, Mercar	2.880	2.880	2.880		+	Bogotá, D. C., Corabastos	2.780	2.780	2.780		-
Pereira, Mercasa	2.368	2.368	2.368		-	Bogotá, D. C., Corabastos	2.780	2.780	2.780		-	Bogotá, D. C., Paloquemao	3.893	3.893	3.893		+
Popayán (Cauca)	2.386	2.386	2.386		+	Bogotá, D. C., Paloquemao	3.893	3.893	3.893		+	Manizales (Caldas)	3.640	3.640	3.640		=
Tuluá (Valle del Cauca)	2.553	2.553	2.553		+	Manizales (Caldas)	3.640	3.640	3.640		=	Medellín, Central					
Tunja (Boyacá)	2.620	2.620	2.620		-	Mayorista de Antioquia	2.950	2.950	2.950		+	Mayorista de Antioquia	2.950	2.950	2.950		+
Valledupar, Mercado Nuevo	2.933	2.933	2.933		=	Neiva, Surabastos	3.140	3.140	3.140		-	Neiva, Surabastos	3.140	3.140	3.140		-
Villavicencio, CAV	2.739	2.739	2.739		-	Frijol palomito importado						Barranquilla, Barranquillita	2.838	2.838	2.838		=
Cuchuco de cebada						Barranquilla, Barranquillita	2.838	2.838	2.838		=	Barranquilla, Granabastos	2.883	2.883	2.883		=
Bucaramanga, Centroabastos	1.709	1.709	1.709		-	Cartagena, Bazurto	3.500	3.500	3.500		-	Cartagena, Bazurto	3.500	3.500	3.500		-
Bucaramanga, Mercados del centro	1.549	1.549	1.549		=	Frijol radical						Bogotá, D. C., Corabastos	2.780	2.780	2.780		-
Ibagué, Plaza La 21	2.304	2.304	2.304		-	Bogotá, D. C., Corabastos	2.780	2.780	2.780		-	Bogotá, D. C., Paloquemao	3.893	3.893	3.893		-
Cuchuco de maíz						Bucaramanga, Centroabastos	3.367	3.367	3.367		-	Bucaramanga, Centroabastos	3.367	3.367	3.367		-
Bucaramanga, Centroabastos	1.769	1.769	1.769		-	Bucaramanga, Mercados del centro	3.200	3.200	3.200		-	Bucaramanga, Mercados del centro	3.200	3.200	3.200		-
Bucaramanga, Mercados del centro	1.840	1.840	1.840		=	Cartago (Valle del Cauca)	4.400	4.400	4.400		-	Cartago (Valle del Cauca)	4.400	4.400	4.400		-
Cali, Santa Helena	1.147	1.147	1.147		-	Manizales (Caldas)	3.440	3.440	3.440		=	Manizales (Caldas)	3.440	3.440	3.440		=
Cartago (Valle del Cauca)	1.100	1.100	1.100		+	Medellín, Central						Medellín, Central					
Ibagué, Plaza La 21	1.707	1.707	1.707		+	Mayorista de Antioquia	3.900	3.900	3.900		=	Mayorista de Antioquia	3.900	3.900	3.900		=
Montería (Córdoba)	780	780	780		-	Pereira, Mercasa	3.600	3.600	3.600		=	Pereira, Mercasa	3.600	3.600	3.600		=
Popayán (Cauca)	1.365	1.365	1.365		-	Frijol uribe rosado						Cartago (Valle del Cauca)	3.520	3.520	3.520		+
Sincelejo (Sucre)	1.050	1.050	1.050		=	Cartago (Valle del Cauca)	3.520	3.520	3.520		+	Medellín, Central					
Tuluá (Valle del Cauca)	918	918	918		=	Medellín, Central						Mayorista de Antioquia	2.750	2.750	2.750		-
Frijol bolón						Mayorista de Antioquia	2.750	2.750	2.750		-	Pereira, Mercasa	2.905	2.905	2.905		=
Armenia, Mercar	4.987	4.987	4.987		=	Frijol Zaragoza						Barranquilla, Barranquillita	3.310	3.310	3.310		=
Bogotá, D. C., Corabastos	4.040	4.040	4.040		-	Barranquilla, Barranquillita	3.310	3.310	3.310		=	Barranquilla, Granabastos	3.063	3.063	3.063		=
Bucaramanga, Centroabastos	5.200	5.200	5.200		=	Barranquilla, Granabastos	3.063	3.063	3.063		=	Cartagena, Bazurto	3.475	3.475	3.475		=
Bucaramanga, Mercados del centro	5.400	5.400	5.400		=	Cartagena, Bazurto	3.475	3.475	3.475		=						
Cali, La Floresta	5.200	5.200	5.200		-												
Cali, Santa Helena	5.040	5.040	5.040		-												
Cali, Siloé	4.280	4.280	4.280		-												
Cartago (Valle del Cauca)	4.520	4.520	4.520		-												
Cúcuta, Cenabastos	5.567	5.567	5.567		=												
Palmira (Valle del Cauca)	4.967	4.967	4.967		=												
Popayán (Cauca)	5.115	5.115	5.115		+												
Tuluá (Valle del Cauca)	5.347	5.347	5.347		-												
Tunja (Boyacá)	4.587	4.587	4.587		-												
Villavicencio, CAV	5.020	5.020	5.020		+												
Frijol cabeza negra importado																	
Barranquilla, Barranquillita	2.188	2.188	2.188		=												
Valledupar, Mercado Nuevo	2.667	2.667	2.667		=												
Frijol cabeza negra nacional																	
Barranquilla, Granabastos	2.133	2.133	2.133		+												
Cartagena, Bazurto	2.175	2.175	2.175		-												
Montería (Córdoba)	2.000	2.000	2.000		+												
Sincelejo (Sucre)	2.350	2.350	2.350		=												

**Cuadro 4. Mercados mayoristas. Precios de venta de granos y cereales (conclusión)
2013 (7 al 13 de septiembre)**

Productos y mercados	Pesos por kilogramo				Tenden- cia	Productos y mercados	Pesos por kilogramo				Tenden- cia
	Mínimo	Máximo	Medio				Mínimo	Máximo	Medio		
Frijol Zaragoza (continuación)						Maíz amarillo retrillado					
Cúcuta, Cenabastos	3.400	3.400	3.400	=		Armenia, Mercar	1.200	1.200	1.200	=	
Montería (Córdoba)	2.985	2.985	2.985	+		Maíz amarillo trillado					
Sincelejo (Sucre)	3.167	3.167	3.167	+		Armenia, Mercar	1.000	1.000	1.000	=	
Valledupar, Mercado Nuevo	3.233	3.233	3.233	=		Barranquilla, Barranquillita	1.019	1.019	1.019	=	
Garbanzo importado						Barranquilla, Granabastos	943	943	943	-	
Armenia, Mercar	3.128	3.128	3.128	-		Cali, La Floresta	980	980	980	=	
Bogotá, D. C., Corabastos	3.470	3.470	3.470	-		Cali, Santa Helena	1.127	1.127	1.127	-	
Bogotá, D. C., Plaza España	3.947	3.947	3.947	-		Cartagena, Bazurto	1.238	1.238	1.238	-	
Bucaramanga, Centroabastos	2.433	2.433	2.433	-		Medellín, Central					
Bucaramanga, Mercados del centro	3.730	3.730	3.730	-		Mayorista de Antioquia	988	988	988	=	
Cartago (Valle del Cauca)	2.560	2.560	2.560	--		Medellín, Coomerca	1.100	1.100	1.100	-	
Cúcuta, Cenabastos	2.900	2.900	2.900	=		Medellín, Placita de Flórez	1.125	1.125	1.125	-	
Medellín, Central						Montería (Córdoba)	890	890	890	-	
Mayorista de Antioquia	3.020	3.020	3.020	+		Palmira (Valle del Cauca)	893	893	893	=	
Medellín, Coomerca	4.530	4.530	4.530	-		Pasto (Nariño)	1.520	1.520	1.520	n.d.	
Medellín, Placita de Flórez	3.563	3.563	3.563	++		Pereira, Mercasa	1.009	1.009	1.009	=	
Neiva, Surabastos	3.160	3.160	3.160	-		Popayán (Cauca)	909	909	909	-	
Pereira, Mercasa	2.682	2.682	2.682	=		Sincelejo (Sucre)	933	933	933	=	
Tunja (Boyacá)	3.733	3.733	3.733	=		Tuluá (Valle del Cauca)	1.060	1.060	1.060	=	
Villavicencio, CAV	2.760	2.760	2.760	-		Tunja (Boyacá)	837	837	837	+	
Lenteja importada						Maíz blanco cáscara					
Armenia, Mercar	1.960	1.960	1.960	-		Medellín, Central					
Barranquilla, Barranquillita	1.770	1.770	1.770	=		Mayorista de Antioquia	963	963	963	=	
Barranquilla, Granabastos	1.699	1.699	1.699	-		San Vicente (Antioquia)	1.000	1.073	1.037	-	
Bogotá, D. C., Corabastos	1.783	1.783	1.783	-		Tunja (Boyacá)	1.445	1.445	1.445	-	
Bogotá, D. C., Paloquemao	2.560	2.560	2.560	+		Maíz blanco retrillado					
Bogotá, D. C., Plaza España	1.947	1.947	1.947	-		Cartago (Valle del Cauca)	1.170	1.170	1.170	-	
Bucaramanga, Centroabastos	1.660	1.660	1.660	-		Medellín, Central M					
Bucaramanga, Mercados del centro	1.867	1.867	1.867	-		Mayorista de Antioquia	1.050	1.050	1.050	-	
Buenaventura (Valle del Cauca)	1.547	1.547	1.547	-		Maíz blanco trillado					
Cali, La Floresta	1.900	1.900	1.900	+		Armenia, Mercar	1.140	1.140	1.140	-	
Cali, Santa Helena	2.133	2.133	2.133	-		Barranquilla, Barranquillita	1.279	1.279	1.279	=	
Cartagena, Bazurto	1.850	1.850	1.850	=		Barranquilla, Granabastos	1.341	1.341	1.341	=	
Cartago (Valle del Cauca)	1.700	1.700	1.700	-		Bogotá, D. C., Corabastos	1.200	1.200	1.200	-	
Cúcuta, Cenabastos	1.917	1.917	1.917	=		Bogotá, D. C., Paloquemao	1.547	1.547	1.547	+	
Ibagué, Plaza La 21	1.777	1.777	1.777	=		Bogotá, D. C., Plaza España	1.413	1.413	1.413	=	
Manizales (Caldas)	1.952	1.952	1.952	=		Cali, La Floresta	1.200	1.200	1.200	=	
Medellín, Central						Cali, Santa Helena	1.153	1.153	1.153	-	
Mayorista de Antioquia	2.156	2.156	2.156	---		Cali, Siloé	1.240	1.240	1.240	+	
Medellín, Coomerca	2.880	2.880	2.880	=		Cartagena, Bazurto	1.558	1.558	1.558	-	
Medellín, Placita de Flórez	2.227	2.227	2.227	-		Cartago (Valle del Cauca)	1.110	1.110	1.110	-	
Montería (Córdoba)	1.625	1.625	1.625	=		Cúcuta, Cenabastos	1.622	1.622	1.622	=	
Neiva, Surabastos	1.860	1.860	1.860	=		Manizales (Caldas)	1.252	1.252	1.252	=	
Palmira (Valle del Cauca)	1.733	1.733	1.733	=		Medellín, Coomerca	1.367	1.367	1.367	+	
Pamplona (Norte de Santander)	1.700	1.700	1.700	-		Medellín, Placita de Flórez	1.283	1.283	1.283	-	
Pasto (Nariño)	1.720	1.720	1.720	n.d.		Montería (Córdoba)	1.187	1.187	1.187	=	
Pereira, Mercasa	1.739	1.739	1.739	+		Neiva, Surabastos	960	960	960	=	
Popayán (Cauca)	1.707	1.707	1.707	=		Palmira (Valle del Cauca)	1.213	1.213	1.213	=	
Sincelejo (Sucre)	1.933	1.933	1.933	+		Pereira, Mercasa	1.223	1.223	1.223	=	
Tuluá (Valle del Cauca)	1.823	1.823	1.823	=		Popayán (Cauca)	1.299	1.299	1.299	=	
Tunja (Boyacá)	2.133	2.133	2.133	-		Sincelejo (Sucre)	1.333	1.333	1.333	=	
Valledupar, Mercado Nuevo	2.333	2.333	2.333	=		Tuluá (Valle del Cauca)	1.127	1.127	1.127	=	
Villavicencio, CAV	2.015	2.015	2.015	=		Valledupar, Mercado Nuevo	1.293	1.293	1.293	=	
Maíz amarillo cáscara						Villavicencio, CAV	1.320	1.320	1.320	+	
Bogotá, D. C., Corabastos	778	778	778	-		Maíz enlatado					
Bogotá, D. C., Paloquemao	1.120	1.120	1.120	=		Medellín, Central					
Buenaventura (Valle del Cauca)	903	903	903	=		Mayorista de Antioquia	7.732	7.732	7.732	=	
Cali, Santa Helena	927	927	927	-		Medellín, Coomerca	5.835	5.835	5.835	-	
Cartagena, Bazurto	847	847	847	+		Maíz pira					
Cartago (Valle del Cauca)	850	850	850	-		Bucaramanga, Centroabastos	2.181	2.181	2.181	+	
Manizales (Caldas)	1.000	1.000	1.000	=		Bucaramanga, Mercados del centro	2.242	2.242	2.242	+	
Medellín, Central						Cúcuta, Cenabastos	2.193	2.193	2.193	=	
Mayorista de Antioquia	873	873	873	+		Medellín, Central					
Medellín, Coomerca	988	988	988	=		Mayorista de Antioquia	2.690	2.690	2.690	=	
Medellín, Placita de Flórez	1.033	1.033	1.033	+		Medellín, Coomerca	2.840	2.840	2.840	-	
Montería (Córdoba)	750	750	750	-		Medellín, Placita de Flórez	2.320	2.320	2.320	=	
Neiva, Surabastos	704	704	704	--		Montería (Córdoba)	2.000	2.000	2.000	=	
Pasto (Nariño)	825	825	825	n.d.		Villavicencio, CAV	2.685	2.685	2.685	+	
Sincelejo (Sucre)	726	726	726	=							
Sonsón (Antioquia)	883	883	883	-							
Tuluá (Valle del Cauca)	853	853	853	=							
Valledupar, Mercado Nuevo	833	833	833	=							

Tendencias:

- (---) Variación mayor al -20 %
- (--) Variación entre -10 % y -20 %
- (-) Variación entre 0 % y -10 %

(=) Variación igual a 0 %

(+) Variación entre 0 % y 10 %

(+ +) Variación entre 10 % y 20 %

(+++) Variación mayor al 20 %

(n.d.) No determinado

**Cuadro 5. Mercados mayoristas. Precios de venta de huevos y lácteos
2013 (7 al 13 de septiembre)**

Productos y mercados	Pesos por kilogramo				Tenden- cia	Productos y mercados	Pesos por kilogramo				Tenden- cia
	Mínimo	Máximo	Medio	Precios			Mínimo	Máximo	Medio	Precios	
Huevo blanco A						Huevo rojo AA (continuación)					
Armenia, Mercar	191	191	191		-	Medellín, Coomerca	192	192	192	=	
Buenaventura (Valle del Cauca)	232	232	232		-	Medellín, Placita de Flórez	210	210	210	=	
Cartago (Valle del Cauca)	182	182	182		=	Montería (Córdoba)	213	213	213	=	
Cúcuta, Cenabastos	185	185	185		+	Neiva, Surabastos	215	215	215	-	
Manizales (Caldas)	213	213	213		=	Pamplona (Norte de Santander)	208	208	208	+	
Medellín, Central						Popayán (Cauca)	240	240	240	+	
Mayorista de Antioquia	195	195	195		-	Sincelejo (Sucre)	252	252	252	+	
Medellín, Coomerca	180	180	180		=	Tuluá (Valle del Cauca)	193	193	193	=	
Medellín, Placita de Flórez	190	190	190		=	Valledupar, Mercado Nuevo	193	193	193	=	
Pereira, La 41	190	190	190		=	Villavicencio, CAV	206	206	206	-	
Huevo blanco AA						Huevo rojo B					
Armenia, Mercar	200	200	200		-	Barranquilla, Barranquillita	185	185	185	=	
Cartago (Valle del Cauca)	193	193	193		-	Barranquilla, Granabastos	180	180	180	+	
Cúcuta, Cenabastos	194	194	194		-	Bogotá, D. C., Corabastos	190	190	190	+	
Manizales (Caldas)	225	225	225		=	Bogotá, D. C., Paloquemao	181	181	181	-	
Medellín, Central						Bucaramanga, Centroabastos	173	173	173	+	
Mayorista de Antioquia	205	205	205		-	Cúcuta, Cenabastos	170	170	170	=	
Medellín, Coomerca	192	192	192		=	Ibagué, Plaza La 21	196	196	196	=	
Medellín, Placita de Flórez	210	210	210		=	Medellín, Central					
Pereira, La 41	200	200	200		=	Mayorista de Antioquia	191	191	191	=	
Huevo blanco B						Medellín, Coomerca	170	170	170	=	
Armenia, Mercar	170	170	170		=	Medellín, Placita de Flórez	180	180	180	=	
Cartago (Valle del Cauca)	168	168	168		=	Montería (Córdoba)	200	200	200	=	
Cúcuta, Cenabastos	170	170	170		=	Neiva, Surabastos	182	182	182	-	
Manizales (Caldas)	193	193	193		=	Sincelejo (Sucre)	198	198	198	-	
Medellín, Central						Villavicencio, CAV	175	175	175	-	
Mayorista de Antioquia	191	191	191		=	Huevo rojo extra					
Medellín, Coomerca	170	170	170		=	Bogotá, D. C., Corabastos	245	245	245	-	
Medellín, Placita de Flórez	180	180	180		=	Bogotá, D. C., Paloquemao	243	243	243	+	
Pereira, La 41	185	185	185		=	Bucaramanga, Centroabastos	205	205	205	-	
Huevo blanco extra						Cúcuta, Cenabastos	221	221	221	=	
Armenia, Mercar	228	228	228		-	Ibagué, Plaza La 21	284	284	284	=	
Cali, Santa Helena	233	233	233		=	Medellín, Central					
Cartago (Valle del Cauca)	223	223	223		-	Mayorista de Antioquia	220	220	220	+	
Manizales (Caldas)	243	243	243		=	Medellín, Coomerca	218	218	218	-	
Medellín, Central						Medellín, Placita de Flórez	220	220	220	=	
Mayorista de Antioquia	220	220	220		-	Neiva, Surabastos	249	249	249	=	
Medellín, Coomerca	218	218	218		+	Villavicencio, CAV	227	227	227	-	
Medellín, Placita de Flórez	220	220	220		+	Leche en polvo					
Pereira, La 41	250	250	250		=	Armenia, Mercar	16.210	16.210	16.210	+	
Huevo rojo A						Barranquilla, Barranquillita	17.451	17.451	17.451	+	
Barranquilla, Barranquillita	195	195	195		=	Barranquilla, Granabastos	17.867	17.867	17.867	=	
Barranquilla, Granabastos	193	193	193		=	Bucaramanga, Centroabastos	17.797	17.797	17.797	-	
Bogotá, D. C., Corabastos	195	195	195		-	Bucaramanga, Mercados del centro	18.090	18.090	18.090	=	
Bogotá, D. C., Paloquemao	196	196	196		+	Buenaventura (Valle del Cauca)	16.604	16.604	16.604	=	
Bucaramanga, Centroabastos	178	178	178		+	Cali, La Floresta	17.055	17.055	17.055	+	
Cali, La Floresta	191	191	191		+	Cali, Santa Helena	16.515	16.515	16.515	-	
Cartagena, Bazurto	193	193	193		-	Cali, Siloé	16.811	16.811	16.811	=	
Cúcuta, Cenabastos	183	183	183		=	Cartagena, Bazurto	17.274	17.274	17.274	=	
Ibagué, Plaza La 21	214	214	214		+	Cartago (Valle del Cauca)	18.657	18.657	18.657	+	
Medellín, Central						Cúcuta, Cenabastos	19.173	19.173	19.173	=	
Mayorista de Antioquia	195	195	195		-	Ibagué, Plaza La 21	14.375	14.375	14.375	+	
Medellín, Coomerca	180	180	180		=	Medellín, Central					
Medellín, Placita de Flórez	190	190	190		=	Mayorista de Antioquia	13.333	13.333	13.333	=	
Montería (Córdoba)	207	207	207		=	Medellín, Placita de Flórez	13.667	13.667	13.667	=	
Neiva, Surabastos	198	198	198		-	Palmira (Valle del Cauca)	17.084	17.084	17.084	-	
Pamplona (Norte de Santander)	196	196	196		+	Pasto (Nariño)	15.184	15.184	15.184	n.d.	
Popayán (Cauca)	227	227	227		+	Pereira, Mercasa	18.390	18.390	18.390	=	
Sincelejo (Sucre)	209	209	209		-	Popayán (Cauca)	16.018	16.018	16.018	-	
Tuluá (Valle del Cauca)	183	183	183		=	Sincelejo (Sucre)	17.303	17.303	17.303	=	
Valledupar, Mercado Nuevo	190	190	190		=	Tuluá (Valle del Cauca)	16.405	16.405	16.405	=	
Villavicencio, CAV	187	187	187		-	Valledupar, Mercado Nuevo	16.142	16.142	16.142	=	
Huevo rojo AA						Villavicencio, CAV	19.355	19.355	19.355	+	
Barranquilla, Barranquillita	235	235	235		=	Queso campesino					
Barranquilla, Granabastos	202	202	202		=	Armenia, Mercar	9.625	9.625	9.625	+	
Bogotá, D. C., Corabastos	215	215	215		=	Bogotá, D. C., Corabastos	6.950	6.950	6.950	+	
Bogotá, D. C., Paloquemao	206	206	206		+	Bogotá, D. C., Paloquemao	7.933	7.933	7.933	+	
Bucaramanga, Centroabastos	190	190	190		-	Bogotá, D. C., Plaza Las Flores	6.533	6.600	6.567	-	
Cali, La Floresta	202	202	202		+	Bucaramanga, Mercados del centro	8.667	8.667	8.667	+	
Cali, Santa Helena	222	222	222		+	Cali, La Floresta	9.000	9.000	9.000	-	
Cartagena, Bazurto	194	194	194		+	Cali, Santa Helena	11.000	11.000	11.000	+	
Cúcuta, Cenabastos	192	192	192		=	Cúcuta, Cenabastos	8.500	8.500	8.500	=	
Ibagué, Plaza La 21	229	229	229		=	Ibagué, Plaza La 21	6.700	6.700	6.700	=	
Medellín, Central						Manizales (Caldas)	6.500	6.500	6.500	=	
Mayorista de Antioquia	205	205	205		-	Medellín, Central					
						Mayorista de Antioquia	9.725	9.725	9.725	=	

**Cuadro 5. Mercados mayoristas. Precios de venta de huevos y lácteos (conclusión)
2013 (7 al 13 de septiembre)**

Productos y mercados	Pesos por kilogramo				Tenden- cia	Productos y mercados	Pesos por kilogramo				Tenden- cia
	Mínimo	Máximo	Medio	Precios			Mínimo	Máximo	Medio	Precios	
Queso campesino (continuación)						Queso cuajada					
Montería (Córdoba)	6.550	6.550	6.550		=	Armenia, Mercar	6.467	6.467	6.467		+
Palмира (Valle del Cauca)	8.600	8.600	8.600		n.d.	Bogotá, D. C., Corabastos	8.000	8.000	8.000		=
Pereira, La 41	7.600	7.600	7.600		=	Bogotá, D. C., Paloquemao	7.000	7.000	7.000		-
Tuluá (Valle del Cauca)	6.700	6.700	6.700		---	Bogotá, D. C., Plaza Las Flores	6.600	6.600	6.600		=
Villavicencio, CAV	7.250	7.250	7.250		-	Buenaventura (Valle del Cauca)	6.333	6.333	6.333		=
Queso Caquetá						Cali, La Floresta	7.000	7.000	7.000		---
Cali, Santa Helena	9.500	9.500	9.500		n.d.	Cali, Santa Helena	9.000	9.000	9.000		+
Palмира (Valle del Cauca)	8.000	8.000	8.000		n.d.	Cúcuta, Cenabastos	8.750	8.750	8.750		=
Popayán (Cauca)	8.000	8.000	8.000		n.d.	Ibagué, Plaza La 21	8.000	8.000	8.000		=
Tuluá (Valle del Cauca)	6.000	6.000	6.000		n.d.	Medellín, Central					
Queso costeño						Mayorista de Antioquia	7.475	7.475	7.475		=
Armenia, Mercar	7.400	7.400	7.400		--	Medellín, Coomerca	7.467	7.467	7.467		+
Barranquilla, Barranquillita	6.100	6.100	6.100		=	Medellín, Placita de Flórez	7.200	7.200	7.200		+
Barranquilla, Granabastos	6.100	6.100	6.100		=	Palмира (Valle del Cauca)	6.300	6.300	6.300		n.d.
Bogotá, D. C., Corabastos	8.850	8.850	8.850		-	Pereira, La 41	7.000	7.000	7.000		=
Bogotá, D. C., Paloquemao	9.000	9.000	9.000		-	Popayán (Cauca)	6.550	6.550	6.550		=
Bogotá, D. C., Plaza Las Flores	8.133	8.133	8.133		-	Tuluá (Valle del Cauca)	6.900	6.900	6.900		-
Bucaramanga, Mercados del centro	8.333	8.333	8.333		=	Villavicencio, CAV	8.050	8.050	8.050		-
Buenaventura (Valle del Cauca)	10.333	10.333	10.333		=	Queso doble crema					
Cali, La Floresta	8.000	8.000	8.000		--	Bogotá, D. C., Corabastos	8.675	8.675	8.675		-
Cartagena, Bazurto	5.675	5.675	5.675		+	Bogotá, D. C., Paloquemao	8.533	8.533	8.533		-
Cúcuta, Cenabastos	8.750	8.750	8.750		=	Bogotá, D. C., Plaza Las Flores	8.400	8.667	8.533		=
Manizales (Caldas)	8.500	8.500	8.500		=	Bucaramanga, Mercados del centro	9.000	9.000	9.000		=
Medellín, Central						Cali, La Floresta	8.500	8.500	8.500		n.d.
Mayorista de Antioquia	7.825	7.825	7.825		-	Cali, Santa Helena	12.000	12.000	12.000		+++
Medellín, Coomerca	8.333	8.333	8.333		++	Cúcuta, Cenabastos	9.000	9.000	9.000		=
Montería (Córdoba)	6.975	6.975	6.975		=	Ibagué, Plaza La 21	9.500	9.500	9.500		+
Palмира (Valle del Cauca)	8.200	8.200	8.200		n.d.	Medellín, Central					
Pereira, La 41	8.250	8.250	8.250		-	Mayorista de Antioquia	9.450	9.450	9.450		=
Sincelejo (Sucre)	6.000	6.000	6.000		+	Palмира (Valle del Cauca)	8.600	8.600	8.600		n.d.
Valledupar, Mercado Nuevo	6.500	6.500	6.500		-	Popayán (Cauca)	11.000	11.000	11.000		=
Villavicencio, CAV	8.650	8.650	8.650		-	Tuluá (Valle del Cauca)	8.400	8.400	8.400		--
						Villavicencio, CAV	8.800	8.800	8.800		+

Tendencias:

(---) Variación mayor al -20 %
(--) Variación entre -10 % y -20 %
(-) Variación entre 0 % y -10 %

(=) Variación igual a 0 %

(+) Variación entre 0 % y 10 %

(+ +) Variación entre 10 % y 20 %

(+++) Variación mayor al 20 %

(n.d.) No determinado

**Cuadro 6. Mercados mayoristas. Precios de venta de carnes
2013 (7 al 13 de septiembre)**

Productos y mercados	Pesos por kilogramo				Tenden- cia	Productos y mercados	Pesos por kilogramo				Tenden- cia
	Mínimo	Máximo	Medio	Precios			Mínimo	Máximo	Medio	Precios	
Carne de cerdo						Carne de cerdo, brazo sin hueso (continuación)					
Carne de cerdo en canal						Cartagena, Bazurto	10.000	10.000	10.000		=
Armenia, Frigocafé	6.400	6.400	6.400		=	Ibagué, Frigorífico Carlina	8.900	8.900	8.900		=
Bogotá, D. C., Frigorífico Guadalupe	6.840	6.840	6.840		-	Ibagué, Plaza La 21	10.167	10.167	10.167		-
Cúcuta, Cenabastos	4.500	4.500	4.500		=	Medellín, Central					
Ibagué, Plaza La 21	6.373	6.373	6.373		-	Mayorista de Antioquia	9.800	9.800	9.800		=
Pereira, La 41	6.850	6.850	6.850		+	Montería (Córdoba)	11.400	11.400	11.400		=
Popayán (Cauca)	5.850	5.850	5.850		-	Palмира (Valle del Cauca)	10.167	10.167	10.167		+
Carne de cerdo, brazo con hueso						Pasto (Nariño)	10.000	10.000	10.000		n.d.
Armenia, Frigocafé	8.600	8.600	8.600		=	Pereira, La 41	9.250	9.250	9.250		+
Barranquilla, Barranquillita	7.800	7.800	7.800		=	Popayán (Cauca)	11.000	11.000	11.000		=
Bogotá, D. C., Frigorífico Ble Ltda.	8.100	8.100	8.100		-	Sincelejo (Sucre)	10.000	10.000	10.000		=
Bogotá, D. C., Frigorífico Guadalupe	7.933	7.933	7.933		-	Tuluá (Valle del Cauca)	8.733	8.733	8.733		=
Bogotá, D. C., Paloquemao	8.333	8.333	8.333		-	Carne de cerdo, cabeza de lomo					
Cartagena, Bazurto	7.000	7.000	7.000		=	Armenia, Frigocafé	9.100	9.100	9.100		=
Cúcuta, Cenabastos	8.750	8.750	8.750		=	Bogotá, D. C., Frigorífico Ble Ltda.	8.700	8.700	8.700		+
Montería (Córdoba)	9.400	9.400	9.400		=	Bogotá, D. C., Frigorífico Guadalupe	8.667	8.933	8.800		-
Sincelejo (Sucre)	7.000	7.000	7.000		=	Bogotá, D. C., Paloquemao	9.200	9.200	9.200		-
Villavicencio, CAV	9.250	9.250	9.250		+	Cúcuta, Cenabastos	9.500	9.500	9.500		=
Carne de cerdo, brazo sin hueso						Ibagué, Frigorífico Carlina	8.900	8.900	8.900		=
Armenia, Frigocafé	9.100	9.100	9.100		=	Ibagué, Plaza La 21	10.500	10.500	10.500		+
Barranquilla, Barranquillita	10.000	10.000	10.000		=	Villavicencio, CAV	10.200	10.200	10.200		+
Bogotá, D. C., Frigorífico Ble Ltda.	8.500	8.500	8.500		-	Carne de cerdo, chuleta de lomo					
Bogotá, D. C., Frigorífico Guadalupe	8.650	8.750	8.700		-	Montería (Córdoba)	8.400	8.400	8.400		=
Bogotá, D. C., Paloquemao	9.200	9.200	9.200		+	Carne de cerdo, costilla					
Buenaventura (Valle del Cauca)	11.000	11.000	11.000		=	Armenia, Frigocafé	9.100	9.100	9.100		=
Cali, Santa Helena	8.833	8.833	8.833		=						

**Cuadro 6. Mercados mayoristas. Precios de venta de carnes (continuación)
2013 (7 al 13 de septiembre)**

Productos y mercados	Pesos por kilogramo				Tenden- cia	Productos y mercados	Pesos por kilogramo				Tenden- cia
	Mínimo	Máximo	Medio	Precios			Mínimo	Máximo	Medio	Precios	
Carne de cerdo, costilla (continuación)						Carne de cerdo, lomo sin hueso (continuación)					
Barranquilla, Barranquillita	7.800	7.800	7.800	=		Tunja (Boyacá)	11.750	11.750	11.750	=	
Bogotá, D. C., Frigorífico Ble Ltda.	10.133	10.133	10.133	+		Valledupar, Mercado Nuevo	13.333	13.333	13.333	=	
Bogotá, D. C., Frigorífico Guadalupe	9.800	9.950	9.875	-		Carne de cerdo, perril con hueso					
Bogotá, D. C., Paloquemao	10.000	10.000	10.000	-		Armenia, Frigocafé	9.600	9.600	9.600	=	
Buenaventura (Valle del Cauca)	11.000	11.000	11.000	=		Barranquilla, Barranquillita	8.000	8.000	8.000	=	
Cali, Santa Helena	8.833	8.833	8.833	=		Bogotá, D. C., Frigorífico Ble Ltda.	8.800	8.800	8.800	-	
Cartagena, Bazarito	7.500	7.500	7.500	=		Bogotá, D. C., Frigorífico Guadalupe	8.633	8.633	8.633	-	
Cúcuta, Cenabastos	9.000	9.000	9.000	=		Cartagena, Bazarito	7.500	7.500	7.500	-	
Ibagué, Frigorífico Carlina	9.800	9.800	9.800	=		Cúcuta, Cenabastos	8.750	8.750	8.750	=	
Ibagué, Plaza La 21	10.533	10.533	10.533	-		Ibagué, Plaza La 21	10.333	10.333	10.333	=	
Manizales (Caldas)	10.000	10.000	10.000	=		Montería (Córdoba)	9.400	9.400	9.400	=	
Medellín, Central						Sincelejo (Sucre)	7.000	7.000	7.000	=	
Mayorista de Antioquia	11.850	11.850	11.850	+		Valledupar, Mercado Nuevo	8.000	8.000	8.000	=	
Medellín, Coomerca	10.750	10.750	10.750	+		Villavicencio, CAV	9.650	9.650	9.650	+	
Montería (Córdoba)	8.400	8.400	8.400	=		Carne de cerdo, perril sin hueso					
Palmira (Valle del Cauca)	9.000	9.000	9.000	=		Armenia, Frigocafé	10.100	10.100	10.100	=	
Pasto (Nariño)	9.600	9.600	9.600	n.d.		Bogotá, D. C., Frigorífico Ble Ltda.	9.433	9.433	9.433	-	
Pereira, La 41	10.500	10.500	10.500	+		Bogotá, D. C., Frigorífico Guadalupe	9.333	9.625	9.479	-	
Popayán (Cauca)	10.000	10.000	10.000	=		Buenaventura (Valle del Cauca)	12.000	12.000	12.000	=	
Tuluá (Valle del Cauca)	9.200	9.200	9.200	=		Cali, Santa Helena	9.833	9.833	9.833	+	
Tunja (Boyacá)	10.000	10.000	10.000	=		Cartagena, Bazarito	10.000	10.000	10.000	=	
Valledupar, Mercado Nuevo	8.000	8.000	8.000	=		Cúcuta, Cenabastos	9.000	9.000	9.000	=	
Villavicencio, CAV	9.750	9.750	9.750	+		Ibagué, Frigorífico Carlina	9.600	9.600	9.600	=	
Carne de cerdo, espinazo						Ibagué, Plaza La 21	11.000	11.000	11.000	-	
Armenia, Frigocafé	6.600	6.600	6.600	=		Manizales (Caldas)	11.000	11.000	11.000	=	
Bogotá, D. C., Frigorífico Ble Ltda.	5.100	5.100	5.100	-		Medellín, Central					
Bogotá, D. C., Frigorífico Guadalupe	5.100	5.300	5.200	-		Mayorista de Antioquia	10.600	10.600	10.600	=	
Buenaventura (Valle del Cauca)	6.567	6.567	6.567	=		Medellín, Coomerca	11.513	11.513	11.513	-	
Cali, Santa Helena	6.167	6.167	6.167	-		Palmira (Valle del Cauca)	11.000	11.000	11.000	=	
Cúcuta, Cenabastos	4.000	4.000	4.000	=		Pasto (Nariño)	10.500	10.500	10.500	n.d.	
Ibagué, Frigorífico Carlina	3.000	3.000	3.000	=		Pereira, La 41	10.500	10.500	10.500	+	
Ibagué, Plaza La 21	4.000	4.000	4.000	=		Popayán (Cauca)	13.000	13.000	13.000	=	
Manizales (Caldas)	7.000	7.000	7.000	=		Sincelejo (Sucre)	10.000	10.000	10.000	=	
Medellín, Central						Tuluá (Valle del Cauca)	10.200	10.200	10.200	-	
Mayorista de Antioquia	5.925	5.925	5.925	=		Tunja (Boyacá)	10.300	10.300	10.300	n.d.	
Medellín, Coomerca	4.875	4.875	4.875	+++		Carne de cerdo, tocineta plancha					
Montería (Córdoba)	8.400	8.400	8.400	=		Cúcuta, Cenabastos	4.000	4.000	4.000	=	
Neiva, Surabastos	3.500	3.500	3.500	-		Manizales (Caldas)	8.333	8.333	8.333	=	
Palmira (Valle del Cauca)	5.000	5.000	5.000	=		Carne de cerdo, tocino barriga					
Pasto (Nariño)	5.750	5.750	5.750	n.d.		Armenia, Frigocafé	7.600	7.600	7.600	=	
Pereira, La 41	7.250	7.250	7.250	+		Bogotá, D. C., Frigorífico Ble Ltda.	7.750	7.750	7.750	-	
Popayán (Cauca)	5.000	5.000	5.000	=		Bogotá, D. C., Frigorífico Guadalupe	7.250	7.250	7.250	-	
Tuluá (Valle del Cauca)	5.467	5.467	5.467	=		Buenaventura (Valle del Cauca)	6.600	6.600	6.600	+	
Tunja (Boyacá)	6.200	6.200	6.200	=		Cali, Santa Helena	6.700	6.700	6.700	+	
Carne de cerdo, lomo con hueso						Cúcuta, Cenabastos	4.000	4.000	4.000	=	
Armenia, Frigocafé	11.100	11.100	11.100	=		Ibagué, Frigorífico Carlina	4.000	4.000	4.000	n.d.	
Barranquilla, Barranquillita	7.800	7.800	7.800	=		Ibagué, Plaza La 21	4.333	4.333	4.333	-	
Cartagena, Bazarito	7.500	7.500	7.500	=		Medellín, Central					
Cúcuta, Cenabastos	10.000	10.000	10.000	=		Mayorista de Antioquia	11.567	11.567	11.567	=	
Montería (Córdoba)	9.400	9.400	9.400	=		Medellín, Coomerca	11.113	11.113	11.113	--	
Sincelejo (Sucre)	7.000	7.000	7.000	=		Neiva, Surabastos	5.000	5.000	5.000	=	
Valledupar, Mercado Nuevo	7.000	7.000	7.000	=		Palmira (Valle del Cauca)	4.333	4.333	4.333	=	
Carne de cerdo, lomo sin hueso						Pasto (Nariño)	9.600	9.600	9.600	n.d.	
Armenia, Frigocafé	12.100	12.100	12.100	=		Pereira, La 41	9.000	9.000	9.000	=	
Barranquilla, Barranquillita	12.500	12.500	12.500	=		Popayán (Cauca)	6.500	6.500	6.500	=	
Bogotá, D. C., Frigorífico Ble Ltda.	11.833	11.833	11.833	+		Tuluá (Valle del Cauca)	7.500	7.500	7.500	=	
Bogotá, D. C., Frigorífico Guadalupe	11.500	11.875	11.688	+		Tunja (Boyacá)	6.600	6.600	6.600	-	
Bogotá, D. C., Paloquemao	11.533	11.533	11.533	=		Carne de cerdo, tocino papada					
Buenaventura (Valle del Cauca)	13.000	13.000	13.000	=		Armenia, Frigocafé	6.600	6.600	6.600	=	
Cali, Santa Helena	11.667	11.667	11.667	-		Bogotá, D. C., Frigorífico Ble Ltda.	5.567	5.567	5.567	-	
Cartagena, Bazarito	13.000	13.000	13.000	=		Bogotá, D. C., Frigorífico Guadalupe	5.567	5.600	5.583	+	
Cúcuta, Cenabastos	10.000	10.000	10.000	=		Cúcuta, Cenabastos	5.500	5.500	5.500	=	
Ibagué, Frigorífico Carlina	11.000	11.000	11.000	=		Ibagué, Plaza La 21	4.333	4.333	4.333	-	
Ibagué, Plaza La 21	12.667	12.667	12.667	+		Manizales (Caldas)	8.000	8.000	8.000	=	
Manizales (Caldas)	13.000	13.000	13.000	=		Medellín, Central					
Medellín, Central						Mayorista de Antioquia	7.267	7.267	7.267	=	
Mayorista de Antioquia	13.500	13.500	13.500	=		Medellín, Coomerca	7.200	7.200	7.200	-	
Medellín, Coomerca	12.825	12.825	12.825	-		Pereira, La 41	8.000	8.000	8.000	=	
Montería (Córdoba)	14.400	14.400	14.400	-		Tuluá (Valle del Cauca)	6.150	6.150	6.150	=	
Neiva, Surabastos	9.900	9.900	9.900	-		Carne de res					
Palmira (Valle del Cauca)	12.000	12.000	12.000	=		Carne de res en canal					
Pasto (Nariño)	10.000	10.000	10.000	n.d.		Armenia, Frigocafé	6.800	6.800	6.800	=	
Pereira, La 41	13.000	13.000	13.000	=							
Popayán (Cauca)	15.000	15.000	15.000	=							
Sincelejo (Sucre)	10.000	10.000	10.000	=							
Tuluá (Valle del Cauca)	12.500	12.500	12.500	=							

**Cuadro 6. Mercados mayoristas. Precios de venta de carnes (continuación)
2013 (7 al 13 de septiembre)**

Productos y mercados	Pesos por kilogramo				Tenden- cia	Productos y mercados	Pesos por kilogramo				Tenden- cia
	Mínimo	Máximo	Medio				Mínimo	Máximo	Medio		
Carne de res, chatas (continuación)						Carne de res, lomo de brazo (continuación)					
Medellín, Coomerca	17.167	17.167	17.167		-	Bogotá, D. C., Paloqueumao	10.000	10.000	10.000		-
Montería (Córdoba)	12.000	12.000	12.000		=	Buenaventura (Valle del Cauca)	12.000	12.000	12.000		=
Montería, Frigosinú	18.050	18.050	18.050		=	Cali, Santa Helena	9.333	9.333	9.333		+
Palmira (Valle del Cauca)	12.000	12.000	12.000		+	Cartagena Frigorífico Candelaria	9.990	9.990	9.990		=
Pasto (Nariño)	12.000	12.000	12.000		n.d.	Cúcuta, Cenabastos	9.000	9.000	9.000		=
Pereira, La 41	13.000	13.000	13.000		=	Montería (Córdoba)	12.000	12.000	12.000		=
Popayán (Cauca)	9.000	9.000	9.000		=	Montería, Frigosinú	11.336	11.336	11.336		=
Sincelejo (Sucre)	11.000	11.000	11.000		=	Palmira (Valle del Cauca)	11.000	11.000	11.000		+
Tuluá (Valle del Cauca)	12.333	12.333	12.333		=	Pasto (Nariño)	11.000	11.000	11.000		n.d.
Valledupar, Mercado Nuevo	12.500	12.500	12.500		+	Pereira, La 41	10.000	10.000	10.000		=
Villavicencio, CAV	10.500	10.500	10.500		=	Popayán (Cauca)	10.000	10.000	10.000		=
						Tuluá (Valle del Cauca)	10.200	10.200	10.200		=
Carne de res, cogote						Carne de res, lomo fino					
Armenia, Frigocafé	7.400	7.400	7.400		+	Armenia, Frigocafé	13.400	13.400	13.400		=
Bogotá, D. C., Frigorífico Ble Ltda.	7.467	7.467	7.467		+	Barranquilla, Barranquillita	16.000	16.000	16.000		=
Bogotá, D. C., Frigorífico Guadalupe	7.150	7.250	7.200		-	Barranquilla, Granabastos	14.667	14.667	14.667		=
Bogotá, D. C., Paloqueumao	7.867	7.867	7.867		-	Bogotá, D. C., Frigorífico Ble Ltda.	16.825	16.825	16.825		+
Bucaramanga, Frigoríficos	9.600	9.600	9.600		=	Bogotá, D. C., Frigorífico Guadalupe	16.750	17.050	16.900		+
Cartagena Frigorífico Candelaria	7.950	7.950	7.950		=	Bogotá, D. C., Paloqueumao	16.867	16.867	16.867		-
Ibagué, Frigorífico Carlima	6.500	6.500	6.500		=	Bucaramanga, Frigoríficos	31.500	31.500	31.500		=
Ibagué, Plaza La 21	5.667	5.667	5.667		-	Buenaventura (Valle del Cauca)	15.000	15.000	15.000		=
Medellín, Central						Cali, Santa Helena	12.333	12.333	12.333		-
Mayorista de Antioquia	12.100	12.100	12.100		=	Cartagena Frigorífico Candelaria	17.950	17.950	17.950		=
Montería (Córdoba)	8.000	8.000	8.000		=	Cartagena, Bazurto	13.500	13.500	13.500		=
Montería, Frigosinú	10.331	10.331	10.331		=	Cúcuta, Cenabastos	13.333	13.333	13.333		=
Pereira, La 41	8.000	8.000	8.000		=	Ibagué, Frigorífico Carlima	19.900	19.900	19.900		=
						Ibagué, Plaza La 21	15.000	15.000	15.000		+
Carne de res, costilla						Carne de res, morrillo					
Armenia, Frigocafé	4.800	4.800	4.800		=	Armenia, Frigocafé	9.900	9.900	9.900		=
Barranquilla, Barranquillita	5.350	5.350	5.350		=	Bogotá, D. C., Frigorífico Ble Ltda.	7.950	7.950	7.950		-
Bogotá, D. C., Frigorífico Ble Ltda.	7.700	7.700	7.700		+	Bogotá, D. C., Frigorífico Guadalupe	7.950	8.050	8.000		-
Bogotá, D. C., Frigorífico Guadalupe	7.050	7.250	7.150		-	Bogotá, D. C., Paloqueumao	9.533	9.533	9.533		-
Bogotá, D. C., Paloqueumao	8.133	8.133	8.133		+	Bucaramanga, Frigoríficos	8.900	8.900	8.900		=
Bucaramanga, Frigoríficos	7.500	7.500	7.500		=	Buenaventura (Valle del Cauca)	10.000	10.000	10.000		=
Buenaventura (Valle del Cauca)	7.000	7.000	7.000		=	Cali, Santa Helena	8.333	8.333	8.333		+
Cali, Santa Helena	9.000	9.000	9.000		+	Cartagena Frigorífico Candelaria	8.950	8.950	8.950		+
Cartagena Frigorífico Candelaria	5.450	5.450	5.450		=	Cúcuta, Cenabastos	7.667	7.667	7.667		-
Cartagena, Bazurto	5.250	5.250	5.250		=	Ibagué, Frigorífico Carlima	7.400	7.400	7.400		=
Cúcuta, Cenabastos	7.000	7.000	7.000		-	Ibagué, Plaza La 21	8.333	8.333	8.333		-
Ibagué, Frigorífico Carlima	5.200	5.200	5.200		-	Manizales (Caldas)	9.000	9.000	9.000		=
Ibagué, Plaza La 21	6.333	6.333	6.333		-	Medellín, Central					
Medellín, Central						Mayorista de Antioquia	9.667	9.667	9.667		=
Mayorista de Antioquia	6.333	6.333	6.333		=	Montería (Córdoba)	8.000	8.000	8.000		=
Medellín, Coomerca	5.488	5.488	5.488		-	Montería, Frigosinú	8.745	8.745	8.745		=
Montería (Córdoba)	5.000	5.000	5.000		=	Palmira (Valle del Cauca)	9.000	9.000	9.000		=
Montería, Frigosinú	6.525	6.525	6.525		=	Pasto (Nariño)	8.000	8.000	8.000		n.d.
Pasto (Nariño)	6.600	6.600	6.600		n.d.	Pereira, La 41	9.000	9.000	9.000		=
Pereira, La 41	4.000	4.000	4.000		=	Popayán (Cauca)	8.000	8.000	8.000		=
Popayán (Cauca)	6.000	6.000	6.000		=	Tuluá (Valle del Cauca)	8.000	8.000	8.000		=
Valledupar, Mercado Nuevo	6.500	6.500	6.500		+	Villavicencio, CAV	6.750	6.750	6.750		=
Villavicencio, CAV	6.250	6.250	6.250		-						
Carne de res, faldita						Carne de res, muchacho					
Armenia, Frigocafé	6.900	6.900	6.900		=	Armenia, Frigocafé	9.900	9.900	9.900		=
Barranquilla, Barranquillita	9.000	9.000	9.000		=	Barranquilla, Barranquillita	10.800	10.800	10.800		=
Barranquilla, Granabastos	9.933	9.933	9.933		=	Barranquilla, Granabastos	11.933	11.933	11.933		=
Bogotá, D. C., Frigorífico Ble Ltda.	8.050	8.050	8.050		+	Bogotá, D. C., Frigorífico Ble Ltda.	13.000	13.000	13.000		=
Bogotá, D. C., Frigorífico Guadalupe	8.000	8.333	8.167		+	Bogotá, D. C., Frigorífico Guadalupe	12.750	12.750	12.750		n.d.
Bogotá, D. C., Paloqueumao	9.533	9.533	9.533		+	Bogotá, D. C., Paloqueumao	13.000	13.000	13.000		=
Buenaventura (Valle del Cauca)	10.000	10.000	10.000		=	Bucaramanga, Frigoríficos	14.000	14.000	14.000		=
Cali, Santa Helena	6.433	6.433	6.433		+	Buenaventura (Valle del Cauca)	12.000	12.000	12.000		=
Cartagena Frigorífico Candelaria	7.950	7.950	7.950		+	Cali, Santa Helena	10.667	10.667	10.667		-
Cartagena, Bazurto	8.500	8.500	8.500		+	Cartagena Frigorífico Candelaria	11.550	11.550	11.550		=
Cúcuta, Cenabastos	7.333	7.333	7.333		-	Cartagena, Bazurto	11.250	11.250	11.250		=
Ibagué, Frigorífico Carlima	8.900	8.900	8.900		=						
Ibagué, Plaza La 21	8.333	8.333	8.333		-						
Manizales (Caldas)	7.000	7.000	7.000		=						
Medellín, Central											
Mayorista de Antioquia	6.433	6.433	6.433		=						
Medellín, Coomerca	11.350	11.350	11.350		=						
Montería (Córdoba)	9.000	9.000	9.000		=						
Montería, Frigosinú	10.331	10.331	10.331		=						
Palmira (Valle del Cauca)	7.000	7.000	7.000		=						
Pasto (Nariño)	7.800	7.800	7.800		n.d.						
Pereira, La 41	7.500	7.500	7.500		=						
Popayán (Cauca)	6.000	6.000	6.000		=						
Tuluá (Valle del Cauca)	6.933	6.933	6.933		=						
Carne de res, lomo de brazo						Carne de res, muchacho					
Armenia, Frigocafé	9.900	9.900	9.900		=						

**Cuadro 6. Mercados mayoristas. Precios de venta de carnes (conclusión)
2013 (7 al 13 de septiembre)**

Productos y mercados	Pesos por kilogramo				Tendencia	Productos y mercados	Pesos por kilogramo				Tendencia
	Mínimo	Máximo	Medio	Precios			Mínimo	Máximo	Medio	Precios	
Menudencias de pollo						Pierna pernil sin rabadilla					
Armenia, Mercar	2.667	2.667	2.667		=	Bogotá, D. C., Corabastos	5.400	5.400	5.400		-
Bogotá, D. C., Frigorífico Guadalupe	500	563	531		--	Bogotá, D. C., Frigorífico Ble Ltda.	6.400	6.400	6.400		+
Cúcuta, Cenabastos	367	367	367		=	Bogotá, D. C., Frigorífico Guadalupe	5.533	5.625	5.579		-
Ibagué, Frigorífico Carlina	1.000	1.000	1.000		=	Bogotá, D. C., Paloquemao	6.867	6.867	6.867		-
Ibagué, Plaza La 21	1.000	1.000	1.000		=	Bucaramanga, Frigoríficos	5.967	5.967	5.967		-
Montería (Córdoba)	1.383	1.383	1.383		-	Cúcuta, Cenabastos	5.300	5.300	5.300		=
Neiva, Surabastos	1.000	1.000	1.000		-	Neiva, Surabastos	5.150	5.150	5.150		-
Pasto (Nariño)	1.000	1.000	1.000		n.d.						
Popayán (Cauca)	1.000	1.000	1.000		=	Piernas de pollo					
Villavicencio, CAV	1.250	1.250	1.250		=	Armenia, Mercar	5.900	5.900	5.900		+
Muslos de pollo con rabadilla						Bogotá, D. C., Corabastos	6.000	6.000	6.000		-
Medellín, Coomerca	5.400	5.400	5.400		+	Bogotá, D. C., Frigorífico Ble Ltda.	7.250	7.250	7.250		=
Valledupar, Mercado Nuevo	3.800	3.800	3.800		=	Bogotá, D. C., Frigorífico Guadalupe	6.000	6.067	6.033		-
Muslos de pollo sin rabadilla						Bogotá, D. C., Paloquemao	7.000	7.000	7.000		-
Bogotá, D. C., Corabastos	5.533	5.533	5.533		+	Bucaramanga, Frigoríficos	6.417	6.417	6.417		-
Bogotá, D. C., Frigorífico Ble Ltda.	5.825	5.825	5.825		-	Cali, Santa Helena	4.733	4.733	4.733		-
Bogotá, D. C., Frigorífico Guadalupe	4.850	4.933	4.892		-	Cartagena, Bazurto	6.500	6.500	6.500		+
Bogotá, D. C., Paloquemao	6.067	6.067	6.067		=	Cúcuta, Cenabastos	6.067	6.067	6.067		=
Bucaramanga, Frigoríficos	5.933	5.933	5.933		-	Medellín, Central					
Medellín, Central						Mayorista de Antioquia	6.250	6.250	6.250		=
Mayorista de Antioquia	6.375	6.375	6.375		=	Medellín, Coomerca	5.300	5.300	5.300		=
Pechuga de pollo						Montería (Córdoba)	6.800	6.800	6.800		=
Armenia, Mercar	6.575	6.575	6.575		+	Palmira (Valle del Cauca)	5.533	5.533	5.533		=
Barranquilla, Barranquillita	6.200	6.200	6.200		=	Pasto (Nariño)	4.000	4.000	4.000		n.d.
Barranquilla, Granabastos	6.900	6.900	6.900		=	Popayán (Cauca)	6.200	6.200	6.200		+
Bogotá, D. C., Corabastos	6.467	6.467	6.467		-	Tuluá (Valle del Cauca)	5.400	5.400	5.400		--
Bogotá, D. C., Frigorífico Ble Ltda.	7.550	7.550	7.550		+	Valledupar, Mercado Nuevo	6.500	6.500	6.500		-
Bogotá, D. C., Frigorífico Guadalupe	6.525	6.525	6.525		-						
Bogotá, D. C., Paloquemao	7.700	7.700	7.700		-	Pollo entero congelado con vísceras					
Buenaventura (Valle del Cauca)	6.667	6.667	6.667		-	Medellín, Central					
Cali, Santa Helena	6.533	6.533	6.533		-	Mayorista de Antioquia	4.550	4.550	4.550		=
Cartagena, Bazurto	6.650	6.650	6.650		+	Pollo entero congelado sin vísceras					
Cúcuta, Cenabastos	6.067	6.067	6.067		=	Barranquilla, Barranquillita	4.150	4.150	4.150		=
Ibagué, Frigorífico Carlina	7.000	7.000	7.000		=	Barranquilla, Granabastos	4.467	4.467	4.467		=
Ibagué, Plaza La 21	7.267	7.267	7.267		+	Bogotá, D. C., Corabastos	5.333	5.333	5.333		-
Manizales (Caldas)	6.950	6.950	6.950		=	Bucaramanga, Frigoríficos	4.600	4.600	4.600		-
Medellín, Central						Cali, Santa Helena	4.667	4.667	4.667		=
Mayorista de Antioquia	7.350	7.350	7.350		=	Cartagena, Bazurto	4.375	4.375	4.375		+
Medellín, Coomerca	6.750	6.750	6.750		+	Medellín, Central					
Montería (Córdoba)	6.833	6.833	6.833		-	Mayorista de Antioquia	4.900	4.900	4.900		=
Neiva, Surabastos	7.150	7.150	7.150		-	Medellín, Coomerca	4.500	4.500	4.500		=
Palmira (Valle del Cauca)	7.133	7.133	7.133		+	Medellín (Córdoba)	4.267	4.267	4.267		-
Pasto (Nariño)	9.800	9.800	9.800		n.d.	Montería (Córdoba)	5.300	5.300	5.300		n.d.
Popayán (Cauca)	8.100	8.100	8.100		=	Pasto (Nariño)	5.900	5.900	5.900		=
Sincedejo (Sucre)	7.000	7.000	7.000		=	Popayán (Cauca)	5.900	5.900	5.900		-
Tuluá (Valle del Cauca)	7.333	7.333	7.333		-	Valledupar, Mercado Nuevo	3.900	3.900	3.900		-
Valledupar, Mercado Nuevo	6.050	6.050	6.050		-	Pollo entero fresco con vísceras					
Villavicencio, CAV	7.050	7.050	7.050		-	Ibagué, Plaza La 21	5.000	5.000	5.000		-
Pierna pernil con rabadilla						Pollo entero fresco sin vísceras					
Armenia, Mercar	4.025	4.025	4.025		+	Armenia, Mercar	4.750	4.750	4.750		=
Barranquilla, Barranquillita	3.800	3.800	3.800		=	Bogotá, D. C., Frigorífico Ble Ltda.	5.733	5.733	5.733		-
Barranquilla, Granabastos	4.333	4.333	4.333		=	Bogotá, D. C., Frigorífico Guadalupe	4.967	5.100	5.033		-
Bogotá, D. C., Frigorífico Guadalupe	4.750	4.825	4.788		n.d.	Bogotá, D. C., Paloquemao	5.733	5.733	5.733		-
Bogotá, D. C., Paloquemao	5.067	5.067	5.067		n.d.	Bucaramanga, Frigoríficos	5.000	5.000	5.000		-
Bucaramanga, Frigoríficos	4.267	4.267	4.267		-	Cúcuta, Cenabastos	4.733	4.733	4.733		=
Cali, Santa Helena	4.000	4.000	4.000		+	Ibagué, Frigorífico Carlina	5.000	5.000	5.000		=
Cartagena, Bazurto	4.075	4.075	4.075		+	Ibagué, Plaza La 21	5.467	5.467	5.467		-
Cúcuta, Cenabastos	3.667	3.667	3.667		+	Palmira (Valle del Cauca)	5.200	5.200	5.200		=
Ibagué, Plaza La 21	5.267	5.267	5.267		-	Pasto (Nariño)	5.400	5.400	5.400		n.d.
Medellín, Central						Sincedejo (Sucre)	5.000	5.000	5.000		=
Mayorista de Antioquia	4.150	4.150	4.150		=	Tuluá (Valle del Cauca)	5.467	5.467	5.467		-
Medellín, Coomerca	4.333	4.333	4.333		+	Villavicencio, CAV	5.275	5.275	5.275		+
Montería (Córdoba)	4.200	4.200	4.200		-	Rabadillas de pollo					
Palmira (Valle del Cauca)	4.467	4.467	4.467		=	Armenia, Mercar	2.400	2.400	2.400		=
Pasto (Nariño)	4.000	4.000	4.000		n.d.	Bucaramanga, Frigoríficos	1.600	1.600	1.600		=
Sincedejo (Sucre)	4.400	4.400	4.400		=	Cúcuta, Cenabastos	1.900	1.900	1.900		=
Tuluá (Valle del Cauca)	4.900	4.900	4.900		--	Manizales (Caldas)	1.900	1.900	1.900		=
Valledupar, Mercado Nuevo	3.550	3.550	3.550		-	Medellín, Coomerca	2.250	2.250	2.250		=
Villavicencio, CAV	5.175	5.175	5.175		-	Montería (Córdoba)	2.000	2.000	2.000		-

Tendencias:

(---) Variación mayor al -20 %
 (--) Variación entre -10 % y -20 %
 (-) Variación entre 0 % y -10 %

(=) Variación igual a 0 %
 (+) Variación entre 0 % y 10 %
 (+ +) Variación entre 10 % y 20 %
 (+++) Variación mayor al 20 %
 (n.d.) No determinado

Cuadro 7. Mercados mayoristas. Precios de venta de pescados 2013 (7 al 13 de septiembre)

Productos y mercados	Pesos por kilogramo				Tendencia	Productos y mercados	Pesos por kilogramo				Tendencia	
	Mínimo	Máximo	Medio	Precios			Mínimo	Máximo	Medio	Precios		
Almejas con concha						Calamar anillos						
Cali, Galería Alameda	5.833	5.833	5.833	-		Bogotá, D. C., Corabastos	12.000	12.000	12.000	+		
Cali, Santa Helena	6.667	6.667	6.667	-		Bogotá, D. C., Paloquemao	17.667	17.667	17.667	+		
Medellín, Central						Cali, Galería Alameda	9.833	9.833	9.833	=		
Mayorista de Antioquia	4.325	4.325	4.325	=		Cali, Santa Helena	8.333	8.333	8.333	-		
						Medellín, Central						
Almejas sin concha						Mayorista de Antioquia	11.075	11.075	11.075	=		
Cali, Galería Alameda	13.500	13.500	13.500	=		Calamar blanco entero						
Cali, Santa Helena	8.850	8.850	8.850	+		Bogotá, D. C., Corabastos	6.250	6.250	6.250	+		
						Bogotá, D. C., Paloquemao	6.333	6.333	6.333	=		
Bagre rayado en postas congelado						Cali, Galería Alameda	6.067	6.067	6.067	=		
Armenia, Mercar	16.500	16.500	16.500	=		Cali, Santa Helena	5.800	5.800	5.800	-		
Bogotá, D. C., Paloquemao	15.667	15.667	15.667	-		Calamar morado entero						
Medellín, Central						Bogotá, D. C., Corabastos	9.375	9.375	9.375	-		
Mayorista de Antioquia	13.950	13.950	13.950	=		Bogotá, D. C., Paloquemao	8.333	8.333	8.333	-		
Tunja (Boyacá)	16.000	16.000	16.000	=		Cali, Galería Alameda	10.467	10.467	10.467	=		
Villavicencio, CAV	16.500	16.500	16.500	=		Cali, Santa Helena	8.167	8.167	8.167	+		
Bagre rayado entero congelado						Camarón tigre precocido seco						
Bogotá, D. C., Plaza Las Flores	10.400	10.400	10.400	-		Bogotá, D. C., Paloquemao	25.333	25.333	25.333	=		
Cali, Galería Alameda	18.000	18.000	18.000	n.d.		Cali, Galería Alameda	29.000	29.000	29.000	=		
Cali, Santa Helena	11.300	11.300	11.300	+		Medellín, Central						
Medellín, Central						Mayorista de Antioquia	28.225	28.225	28.225	=		
Mayorista de Antioquia	11.950	11.950	11.950	-		Popayán (Cauca)	26.000	26.000	26.000	=		
Pereira, La 41	18.500	18.500	18.500	=		Camarón titi precocido seco						
Popayán (Cauca)	16.500	16.500	16.500	+		Armenia, Mercar	21.500	21.500	21.500	=		
Bagre rayado entero fresco						Bogotá, D. C., Paloquemao	22.333	22.333	22.333	+		
Barranquilla, Barranquillita	10.000	10.000	10.000	+++		Cali, Galería Alameda	14.333	14.333	14.333	--		
Bogotá, D. C., Plaza Las Flores	10.267	10.400	10.333	-		Medellín, Central						
Bucaramanga, Centroabastos	11.000	11.200	11.150	+		Mayorista de Antioquia	21.425	21.425	21.425	=		
Cúcuta, Cenabastos	10.250	10.333	10.292	-		Popayán (Cauca)	21.500	21.500	21.500	+		
Ibagué, Plaza La 21	16.000	16.000	16.000	=		Capaz Magdalena fresco						
La Dorada (Caldas)	11.333	11.667	11.500	+		La Dorada (Caldas)	12.000	12.000	12.000	=		
Montería (Córdoba)	7.833	7.833	7.833	++		Neiva, Surabastos	11.000	11.000	11.000	=		
Neiva, Surabastos	14.000	14.000	14.000	--		Ubaté (Cundinamarca)	10.000	10.000	10.000	=		
Ubaté (Cundinamarca)	12.000	12.000	12.000	-		Cazuela de mariscos (paquete)						
Valledupar, Mercado Nuevo	12.000	12.000	12.000	-		Bogotá, D. C., Corabastos	8.667	8.667	8.667	+		
Blanquillo entero fresco						Bogotá, D. C., Paloquemao	10.000	10.000	10.000	=		
Bogotá, D. C., Plaza Las Flores	7.200	7.200	7.200	+		Medellín, Central						
Bucaramanga, Centroabastos	7.200	7.200	7.200	+		Mayorista de Antioquia	11.600	11.600	11.600	=		
La Dorada (Caldas)	7.333	7.667	7.500	=		Corvina, filete congelado nacional						
Montería (Córdoba)	6.000	6.000	6.000	+		Buenaventura (Valle del Cauca)	16.000	16.000	16.000	=		
Valledupar, Mercado Nuevo	7.667	7.667	7.667	=		Cali, Galería Alameda	21.333	21.333	21.333	+		
Bocachico criollo fresco						Langostino 16-20						
Bucaramanga, Centroabastos	12.800	12.800	12.800	-		Bogotá, D. C., Corabastos	35.000	35.000	35.000	=		
Cartagena, Bazurto	14.500	14.500	14.500	+		Bogotá, D. C., Paloquemao	38.667	38.667	38.667	-		
Cúcuta, Cenabastos	5.333	6.500	5.917	-		Buenaventura (Valle del Cauca)	27.333	27.333	27.333	=		
La Dorada (Caldas)	5.000	5.000	5.000	=		Cali, Galería Alameda	34.000	34.000	34.000	+		
Montería (Córdoba)	11.333	11.333	11.333	++		Cali, Santa Helena	33.500	33.500	33.500	+		
Sincelejo (Sucre)	5.300	5.300	5.300	---		Medellín, Central						
Valledupar, Mercado Nuevo	14.000	14.000	14.000	+		Mayorista de Antioquia	40.150	40.150	40.150	=		
Bocachico importado congelado						Langostino U12						
Armenia, Mercar	6.400	6.400	6.400	+		Bogotá, D. C., Paloquemao	41.333	41.333	41.333	-		
Barranquilla, Barranquillita	6.250	6.250	6.250	=		Cali, Galería Alameda	52.000	52.000	52.000	=		
Bogotá, D. C., Plaza Las Flores	5.600	5.600	5.600	=		Cali, Santa Helena	41.500	41.500	41.500	n.d.		
Cali, Galería Alameda	7.000	7.000	7.000	+		Merluza, filete importado						
Cali, Santa Helena	6.600	6.600	6.600	-		Armenia, Mercar	8.000	8.000	8.000	=		
Cartagena, Bazurto	6.200	6.200	6.200	-		Bogotá, D. C., Corabastos	8.875	8.875	8.875	+		
Manizales (Caldas)	6.000	6.000	6.000	=		Bogotá, D. C., Paloquemao	10.667	10.667	10.667	-		
Medellín, Central						Cali, Galería Alameda	8.200	8.200	8.200	=		
Mayorista de Antioquia	6.250	6.250	6.250	=		Cali, Santa Helena	6.933	6.933	6.933	-		
Montería (Córdoba)	6.833	6.833	6.833	=		Medellín, Central						
Pereira, La 41	6.150	6.150	6.150	=		Mayorista de Antioquia	7.075	7.075	7.075	=		
Popayán (Cauca)	9.500	9.500	9.500	+		Merluza, filete nacional						
Sincelejo (Sucre)	6.250	6.250	6.250	=		Bogotá, D. C., Corabastos	18.750	18.750	18.750	-		
Valledupar, Mercado Nuevo	7.000	7.000	7.000	=		Bogotá, D. C., Paloquemao	24.000	24.000	24.000	-		
Cachama de cultivo fresca						Cali, Galería Alameda	20.667	20.667	20.667	=		
Bogotá, D. C., Plaza Las Flores	5.200	5.280	5.240	+		Cali, Santa Helena	17.250	17.250	17.250	+		
Bucaramanga, Centroabastos	5.867	6.267	6.067	-		Mojarra lora entera congelada						
Cúcuta, Cenabastos	4.500	4.800	4.650	-		Armenia, Mercar	8.200	8.200	8.200	=		
Ibagué, Plaza La 21	7.500	7.500	7.500	=								
Montería (Córdoba)	5.600	5.600	5.600	+								
Sincelejo (Sucre)	4.750	4.750	4.750	+								
Ubaté (Cundinamarca)	7.500	7.500	7.500	=								
Villavicencio, CAV	7.000	7.000	7.000	=								

**Cuadro 7. Mercados mayoristas. Precios de venta de pescados (conclusión)
2013 (7 al 13 de septiembre)**

Productos y mercados	Pesos por kilogramo				Tendencia	Productos y mercados	Pesos por kilogramo				Tendencia	
	Mínimo	Máximo	Medio	Precios			Mínimo	Máximo	Medio	Precios		
Mojarra lora entera congelada (continuación)						Sierra entera congelada						
Barranquilla, Barranquillita	5.750	5.750	5.750	=		Bogotá, D. C., Corabastos	9.425	9.425	9.425	+		
Cartagena, Bazurto	5.950	5.950	5.950	-		Bogotá, D. C., Paloquemao	10.333	10.333	10.333	=		
Mojarra lora entera fresca						Buenaventura (Valle del Cauca)	7.000	7.000	7.000	=		
Barranquilla, Barranquillita	5.000	5.000	5.000	=		Cali, Galería Alameda	9.267	9.267	9.267	+		
Cartagena, Bazurto	5.000	5.000	5.000	=		Cali, Santa Helena	7.500	7.500	7.500	-		
Montería (Córdoba)	6.000	6.000	6.000	+		Cartagena, Bazurto	10.600	10.600	10.600	=		
Sincelejo (Sucre)	5.500	5.500	5.500	++		Medellín, Central						
Valledupar, Mercado Nuevo	6.333	6.333	6.333	-		Mayorista de Antioquia	9.600	9.600	9.600	=		
Villavicencio, CAV	8.000	8.000	8.000	=		Tilapia roja entera congelada						
Nicuro fresco						Barranquilla, Barranquillita	5.750	5.750	5.750	=		
Bogotá, D. C., Plaza Las Flores	4.133	4.133	4.133	-		Cali, Galería Alameda	7.233	7.233	7.233	-		
La Dorada (Caldas)	6.000	6.000	6.000	-		Cali, Santa Helena	7.500	7.500	7.500	-		
Ubaté (Cundinamarca)	7.000	7.000	7.000	=		Cartagena, Bazurto	6.100	6.100	6.100	=		
Palmitos de mar						Medellín, Central						
Bogotá, D. C., Corabastos	8.375	8.375	8.375	+		Mayorista de Antioquia	7.600	7.600	7.600	=		
Bogotá, D. C., Paloquemao	10.000	10.000	10.000	=		Tilapia roja entera fresca						
Cali, Galería Alameda	9.500	9.500	9.500	=		Barranquilla, Barranquillita	5.750	5.750	5.750	-		
Cali, Santa Helena	10.250	10.250	10.250	+		Bogotá, D. C., Paloquemao	7.667	7.667	7.667	+		
Medellín, Central						Bogotá, D. C., Plaza Las Flores	5.947	5.947	5.947	+		
Mayorista de Antioquia	8.950	8.950	8.950	=		Bucaramanga, Centroabastos	6.133	6.533	6.267	-		
Pargo rojo entero congelado						Cartagena, Bazurto	6.125	6.125	6.125	+		
Bogotá, D. C., Corabastos	17.500	17.500	17.500	-		Cúcuta, Cenabastos	6.000	6.500	6.250	+		
Bogotá, D. C., Paloquemao	17.667	17.667	17.667	-		Ibagué, Plaza La 21	8.000	8.000	8.000	n.d.		
Medellín, Central						Montería (Córdoba)	6.000	6.000	6.000	=		
Mayorista de Antioquia	18.400	18.400	18.400	=		Neiva, Surabastos	6.000	6.000	6.000	--		
Pereira, La 41	20.500	20.500	20.500	=		Tunja (Boyacá)	7.400	7.400	7.400	+		
Pargo rojo entero fresco						Ubaté (Cundinamarca)	7.000	7.000	7.000	+		
Armenia, Mercar	17.000	17.000	17.000	=		Valledupar, Mercado Nuevo	7.333	7.333	7.333	-		
Valledupar, Mercado Nuevo	17.000	17.000	17.000	=		Tilapia, filete congelado						
Pargo rojo platero						Bogotá, D. C., Corabastos	12.250	12.250	12.250	+		
Buenaventura (Valle del Cauca)	14.000	14.000	14.000	=		Cali, Galería Alameda	11.667	11.667	11.667	=		
Cali, Galería Alameda	18.600	18.600	18.600	n.d.		Cali, Santa Helena	10.250	10.250	10.250	+		
Cali, Santa Helena	15.167	15.167	15.167	-		Medellín, Central						
Cartagena, Bazurto	18.000	18.000	18.000	=		Mayorista de Antioquia	11.550	11.550	11.550	=		
Pescado cabezas						Popayán (Cauca)	14.000	14.000	14.000	=		
Armenia, Mercar	2.200	2.200	2.200	=		Tilapia, lomitos						
Bogotá, D. C., Corabastos	6.500	6.500	6.500	+		Medellín, Central						
Bogotá, D. C., Paloquemao	5.667	5.667	5.667	=		Mayorista de Antioquia	5.925	5.925	5.925	=		
Buenaventura (Valle del Cauca)	2.167	2.167	2.167	=		Toyo blanco, filete congelado						
Cali, Galería Alameda	5.600	5.600	5.600	=		Armenia, Mercar	8.000	8.000	8.000	=		
Cali, Santa Helena	5.100	5.100	5.100	-		Bogotá, D. C., Paloquemao	10.000	10.000	10.000	=		
Popayán (Cauca)	4.000	4.000	4.000	=		Cali, Galería Alameda	7.733	7.733	7.733	--		
Róbalo, filete congelado						Cali, Santa Helena	8.250	8.250	8.250	+		
Armenia, Mercar	10.500	10.500	10.500	=		Medellín, Central						
Medellín, Central						Mayorista de Antioquia	8.750	8.750	8.750	=		
Mayorista de Antioquia	7.550	7.550	7.550	=		Popayán (Cauca)	11.500	11.500	11.500	=		
Pereira, La 41	9.250	9.250	9.250	=		Trucha en corte mariposa						
Salmón, filete congelado						Armenia, Mercar	10.700	10.700	10.700	=		
Armenia, Mercar	21.500	21.500	21.500	=		Bogotá, D. C., Corabastos	11.250	11.250	11.250	-		
Bogotá, D. C., Corabastos	22.250	22.250	22.250	+		Bogotá, D. C., Paloquemao	11.667	11.667	11.667	+		
Bogotá, D. C., Paloquemao	24.000	24.000	24.000	+		Cali, Galería Alameda	12.000	12.000	12.000	+		
Cali, Galería Alameda	20.667	20.667	20.667	+		Cali, Santa Helena	10.750	10.750	10.750	-		
Cali, Santa Helena	22.167	22.167	22.167	-		Manizales (Caldas)	12.000	12.000	12.000	=		
Medellín, Central						Medellín, Central						
Mayorista de Antioquia	20.350	20.350	20.350	=		Mayorista de Antioquia	10.750	10.750	10.750	=		
Popayán (Cauca)	25.500	25.500	25.500	-		Pereira, La 41	11.750	11.750	11.750	=		
						Popayán (Cauca)	11.500	11.500	11.500	+		
						Trucha entera fresca						
						Pasto (Nariño)	8.000	8.000	8.000	n.d.		

Tendencias:

(-->) Variación mayor al -20 %
 (--) Variación entre -10 % y -20 %
 (-) Variación entre 0 % y -10 %

(=) Variación igual a 0 %
 (+) Variación entre 0 % y 10 %
 (+ +) Variación entre 10 % y 20 %
 (+++) Variación mayor al 20 %
 (n.d.) No determinado

Cuadro 8. Mercados mayoristas. Precios de venta de productos procesados
2013 (7 al 13 de septiembre)

Productos y mercados	Pesos por kilogramo				Tendencia	Productos y mercados	Pesos por kilogramo				Tendencia	
	Mínimo	Máximo	Medio	Precios			Mínimo	Máximo	Medio	Precios		
Aceite girasol						Azúcar morena						
Barranquilla, Barranquillita	6.806	6.806	6.806	=		Bogotá, D. C., Corabastos	1.760	1.760	1.760	-		
Barranquilla, Granabastos	6.806	6.806	6.806	=		Bogotá, D. C., Plaza España	1.778	1.778	1.778	-		
Cartagena, Bazurto	5.304	5.304	5.304	+		Cali, Santa Helena	1.633	1.633	1.633	-		
Medellín, Central						Ibagué, Plaza La 21	1.670	1.670	1.670	-		
Mayorista de Antioquia	6.631	6.631	6.631	-		Medellín, Central						
Montería (Córdoba)	6.583	6.583	6.583	=		Mayorista de Antioquia	1.795	1.795	1.795	+		
Pereira, Mercasa	7.245	7.245	7.245	=		Medellín, Coomerca	1.680	1.680	1.680	-		
Sincelejo (Sucre)	5.472	5.472	5.472	=		Medellín, Placita de Flórez	1.673	1.673	1.673	-		
Valledupar, Mercado Nuevo	6.717	6.717	6.717	=		Pamplona (Norte de Santander)	1.947	1.947	1.947	+		
Aceite soya						Pasto (Nariño)	1.760	1.760	1.760	n.d.		
Cartago (Valle del Cauca)	4.473	4.473	4.473	-		Tuluá (Valle del Cauca)	1.833	1.833	1.833	=		
Aceite vegetal mezcla						Azúcar refinada						
Armenia, Mercar	3.878	3.878	3.878	=		Barranquilla, Barranquillita	1.877	1.877	1.877	=		
Barranquilla, Barranquillita	3.769	3.769	3.769	=		Barranquilla, Granabastos	1.729	1.729	1.729	-		
Barranquilla, Granabastos	3.748	3.748	3.748	=		Bucaramanga, Centroabastos	1.907	1.907	1.907	-		
Bogotá, D. C., Corabastos	4.487	4.487	4.487	-		Bucaramanga, Mercados del centro	1.971	1.971	1.971	-		
Bogotá, D. C., Paloquemao	4.507	4.507	4.507	-		Cartagena, Bazurto	2.020	2.020	2.020	=		
Bogotá, D. C., Plaza España	4.488	4.488	4.488	+		Cúcuta, Cenabastos	1.793	1.793	1.793	=		
Bucaramanga, Centroabastos	4.054	4.054	4.054	++		Ibagué, Plaza La 21	1.582	1.582	1.582	-		
Bucaramanga, Mercados del centro	3.491	3.491	3.491	-		Medellín, Central						
Buenaventura (Valle del Cauca)	4.253	4.253	4.253	-		Mayorista de Antioquia	1.827	1.827	1.827	=		
Cali, La Floresta	4.825	4.825	4.825	+		Medellín, Placita de Flórez	1.707	1.707	1.707	n.d.		
Cali, Santa Helena	4.431	4.431	4.431	+		Montería (Córdoba)	1.530	1.530	1.530	-		
Cali, Siloé	4.904	4.904	4.904	=		Neiva, Surabastos	1.460	1.460	1.460	+		
Cartagena, Bazurto	3.500	3.500	3.500	=		Pasto (Nariño)	1.460	1.460	1.460	n.d.		
Cartago (Valle del Cauca)	3.615	3.615	3.615	+		Sincelejo (Sucre)	1.920	1.920	1.920	=		
Cúcuta, Cenabastos	3.096	3.096	3.096	+		Valledupar, Mercado Nuevo	1.882	1.882	1.882	=		
Ibagué, Plaza La 21	3.475	3.475	3.475	-		Villavicencio, CAV	1.850	1.850	1.850	-		
Manizales (Caldas)	4.318	4.318	4.318	=		Azúcar sulfitada						
Medellín, Central						Armenia, Mercar	1.420	1.420	1.420	-		
Mayorista de Antioquia	3.319	3.319	3.319	=		Barranquilla, Barranquillita	1.543	1.543	1.543	=		
Medellín, Coomerca	4.063	4.063	4.063	-		Barranquilla, Granabastos	1.485	1.485	1.485	-		
Medellín, Placita de Flórez	4.067	4.067	4.067	+		Bogotá, D. C., Corabastos	1.447	1.447	1.447	-		
Montería (Córdoba)	4.042	4.042	4.042	=		Bogotá, D. C., Paloquemao	1.700	1.700	1.700	+		
Neiva, Surabastos	3.854	3.854	3.854	-		Bogotá, D. C., Plaza España	1.504	1.504	1.504	-		
Palmira (Valle del Cauca)	4.258	4.258	4.258	-		Bucaramanga, Centroabastos	1.615	1.615	1.615	-		
Pamplona (Norte de Santander)	3.333	3.333	3.333	n.d.		Bucaramanga, Mercados del centro	1.627	1.627	1.627	-		
Pasto (Nariño)	3.333	3.333	3.333	n.d.		Buenaventura (Valle del Cauca)	1.420	1.420	1.420	=		
Popayán (Cauca)	3.767	3.767	3.767	+		Cali, La Floresta	1.340	1.340	1.340	-		
Sincelejo (Sucre)	3.438	3.438	3.438	=		Cali, Santa Helena	1.373	1.373	1.373	-		
Tuluá (Valle del Cauca)	3.994	3.994	3.994	=		Cali, Siloé	1.340	1.340	1.340	-		
Valledupar, Mercado Nuevo	3.953	3.953	3.953	=		Cartagena, Bazurto	1.530	1.530	1.530	=		
Villavicencio, CAV	4.714	4.714	4.714	=		Cartago (Valle del Cauca)	1.470	1.470	1.470	+		
Avena en hojuelas						Ibagué, Plaza La 21	1.388	1.388	1.388	-		
Barranquilla, Barranquillita	5.333	5.333	5.333	=		Manizales (Caldas)	1.507	1.507	1.507	=		
Barranquilla, Granabastos	5.302	5.302	5.302	=		Medellín, Central						
Bogotá, D. C., Plaza España	5.999	5.999	5.999	+		Mayorista de Antioquia	1.560	1.560	1.560	+		
Bucaramanga, Centroabastos	4.760	4.760	4.760	+		Palmira (Valle del Cauca)	1.333	1.333	1.333	-		
Bucaramanga, Mercados del centro	4.820	4.820	4.820	+		Pereira, Mercasa	1.513	1.513	1.513	=		
Cali, La Floresta	6.417	6.417	6.417	+		Popayán (Cauca)	1.487	1.487	1.487	+		
Cali, Santa Helena	5.556	5.556	5.556	-		Sincelejo (Sucre)	1.487	1.487	1.487	-		
Cali, Siloé	6.188	6.188	6.188	=		Tuluá (Valle del Cauca)	1.363	1.363	1.363	=		
Cartagena, Bazurto	5.299	5.299	5.299	=		Valledupar, Mercado Nuevo	1.580	1.580	1.580	=		
Cartago (Valle del Cauca)	7.853	7.853	7.853	+		Villavicencio, CAV	1.610	1.610	1.610	+		
Cúcuta, Cenabastos	4.614	4.614	4.614	=		Bocadillo veleño						
Ibagué, Plaza La 21	6.117	6.117	6.117	=		Bogotá, D. C., Corabastos	186	186	186	n.d.		
Neiva, Surabastos	6.396	6.396	6.396	+		Bogotá, D. C., Paloquemao	199	199	199	-		
Palmira (Valle del Cauca)	5.833	5.833	5.833	=		Neiva, Surabastos	97	97	97	=		
Pamplona (Norte de Santander)	4.722	4.722	4.722	-		Café instantáneo						
Pereira, Mercasa	5.478	5.478	5.478	=		Barranquilla, Barranquillita	68.381	68.381	68.381	=		
Popayán (Cauca)	5.264	5.264	5.264	=		Barranquilla, Granabastos	66.700	66.700	66.700	-		
Sincelejo (Sucre)	5.538	5.538	5.538	-		Bogotá, D. C., Corabastos	64.645	64.645	64.645	-		
Tuluá (Valle del Cauca)	5.688	5.688	5.688	=		Buenaventura (Valle del Cauca)	74.500	74.500	74.500	=		
Valledupar, Mercado Nuevo	4.417	4.417	4.417	=		Cali, La Floresta	75.882	75.882	75.882	+		
Villavicencio, CAV	6.063	6.063	6.063	+		Cali, Santa Helena	75.599	75.599	75.599	-		
Avena molida						Cali, Siloé	75.425	75.425	75.425	=		
Bogotá, D. C., Paloquemao	6.717	6.717	6.717	-		Cartagena, Bazurto	65.564	65.564	65.564	-		
Bogotá, D. C., Plaza España	5.999	5.999	5.999	-		Cartago (Valle del Cauca)	70.208	70.208	70.208	-		
Cali, La Floresta	6.417	6.417	6.417	+		Cúcuta, Cenabastos	63.725	63.725	63.725	=		
Cali, Santa Helena	6.146	6.146	6.146	-		Medellín, Central						
Cali, Siloé	6.188	6.188	6.188	=		Mayorista de Antioquia	73.832	73.832	73.832	=		
Ibagué, Plaza La 21	6.358	6.358	6.358	=		Medellín, Coomerca	76.797	76.797	76.797	-		
Neiva, Surabastos	6.396	6.396	6.396	+		Medellín, Placita de Flórez	75.207	75.207	75.207	-		
Palmira (Valle del Cauca)	5.833	5.833	5.833	=		Neiva, Surabastos	62.132	62.132	62.132	=		
Pereira, Mercasa	5.800	5.800	5.800	=		Palmira (Valle del Cauca)	76.471	76.471	76.471	=		
Popayán (Cauca)	5.750	5.750	5.750	=		Pamplona (Norte de Santander)	66.340	66.340	66.340	+		
Tuluá (Valle del Cauca)	5.688	5.688	5.688	=		Pasto (Nariño)	74.706	74.706	74.706	n.d.		
Villavicencio, CAV	6.063	6.063	6.063	+		Popayán (Cauca)	77.124	77.124	77.124	-		

**Cuadro 8. Mercados mayoristas. Precios de venta de productos procesados (continuación)
2013 (7 al 13 de septiembre)**

Productos y mercados	Pesos por kilogramo				Tendencia	Productos y mercados	Pesos por kilogramo				Tendencia
	Mínimo	Máximo	Medio				Mínimo	Máximo	Medio		
Café instantáneo (continuación)						Fécula de maíz (continuación)					
Sincelejo (Sucre)	66.095	66.095	66.095	=		Bucaramanga, Centroabastos	13.109	13.109	13.109	+	
Tuluá (Valle del Cauca)	74.510	74.510	74.510	=		Bucaramanga, Mercados del centro	13.026	13.026	13.026	-	
Valledupar, Mercado Nuevo	60.490	60.490	60.490	=		Cali, La Floresta	12.675	12.675	12.675	+	
Café molido						Cali, Santa Helena	12.500	12.500	12.500	+	
Armenia, Mercar	14.567	14.567	14.567	=		Cartagena, Bazurto	12.500	12.500	12.500	=	
Barranquilla, Barranquillita	17.667	17.667	17.667	=		Cúcuta, Cenabastos	11.500	11.500	11.500	=	
Barranquilla, Granabastos	17.776	17.776	17.776	n.d.		Ibagué, Plaza La 21	12.338	12.338	12.338	-	
Bogotá, D. C., Corabastos	15.167	15.167	15.167	-		Montería (Córdoba)	8.472	8.472	8.472	=	
Bogotá, D. C., Paloquemao	16.067	16.067	16.067	+		Neiva, Surabastos	12.944	12.944	12.944	+	
Bucaramanga, Centroabastos	16.179	16.179	16.179	+		Palmira (Valle del Cauca)	12.632	12.632	12.632	=	
Bucaramanga, Mercados del centro	15.133	15.133	15.133	+		Pasto (Nariño)	10.000	10.000	10.000	n.d.	
Cali, La Floresta	14.933	14.933	14.933	+		Popayán (Cauca)	12.149	12.149	12.149	+	
Cali, Santa Helena	14.133	14.133	14.133	-		Valledupar, Mercado Nuevo	12.936	12.936	12.936	=	
Cali, Siloé	14.700	14.700	14.700	=		Villavicencio, CAV	12.977	12.977	12.977	+	
Cartagena, Bazurto	16.333	16.333	16.333	=		Galletas dulces redondas con crema					
Cartago (Valle del Cauca)	16.080	16.080	16.080	+		Barranquilla, Barranquillita	9.330	9.330	9.330	=	
Cúcuta, Cenabastos	16.646	16.646	16.646	=		Barranquilla, Granabastos	8.956	8.956	8.956	=	
Manizales (Caldas)	14.333	14.333	14.333	-		Bogotá, D. C., Plaza España	8.772	8.772	8.772	+	
Medellín, Central						Bucaramanga, Centroabastos	9.398	9.398	9.398	=	
Mayorista de Antioquia	15.300	15.300	15.300	=		Bucaramanga, Mercados del centro	9.187	9.187	9.187	+	
Montería (Córdoba)	14.760	14.760	14.760	-		Cartagena, Bazurto	8.748	8.748	8.748	+	
Neiva, Surabastos	16.500	16.500	16.500	-		Cúcuta, Cenabastos	9.374	9.374	9.374	=	
Palmira (Valle del Cauca)	14.800	14.800	14.800	=		Ibagué, Plaza La 21	8.278	8.278	8.278	+	
Pereira, Mercasa	18.368	18.368	18.368	=		Sincelejo (Sucre)	9.103	9.103	9.103	-	
Popayán (Cauca)	14.923	14.923	14.923	=		Galletas saladas 3 tacos					
Tuluá (Valle del Cauca)	14.413	14.413	14.413	=		Barranquilla, Barranquillita	7.638	7.638	7.638	=	
Valledupar, Mercado Nuevo	16.667	16.667	16.667	=		Barranquilla, Granabastos	7.567	7.567	7.567	=	
Villavicencio, CAV	13.188	13.188	13.188	+		Bogotá, D. C., Corabastos	7.575	7.575	7.575	+	
Chocolate amargo						Bogotá, D. C., Paloquemao	7.937	7.937	7.937	-	
Armenia, Mercar	15.940	15.940	15.940	+		Bogotá, D. C., Plaza España	7.746	7.746	7.746	+	
Buenaventura (Valle del Cauca)	16.287	16.287	16.287	=		Bucaramanga, Centroabastos	8.269	8.269	8.269	+	
Cali, La Floresta	16.507	16.507	16.507	-		Bucaramanga, Mercados del centro	8.307	8.307	8.307	+	
Cali, Santa Helena	15.933	15.933	15.933	-		Buenaventura (Valle del Cauca)	7.690	7.690	7.690	-	
Cali, Siloé	15.800	15.800	15.800	-		Cali, La Floresta	8.360	8.360	8.360	+	
Cartago (Valle del Cauca)	17.260	17.260	17.260	+		Cali, Santa Helena	7.848	7.848	7.848	-	
Ibagué, Plaza La 21	16.600	16.600	16.600	=		Cali, Siloé	8.254	8.254	8.254	=	
Manizales (Caldas)	15.733	15.733	15.733	=		Cartagena, Bazurto	7.340	7.340	7.340	=	
Medellín, Central						Cartago (Valle del Cauca)	8.142	8.142	8.142	+	
Mayorista de Antioquia	16.697	16.697	16.697	=		Cúcuta, Cenabastos	7.615	7.615	7.615	=	
Medellín, Coomerca	17.000	17.000	17.000	=		Ibagué, Plaza La 21	7.587	7.587	7.587	+	
Medellín, Placita de Flórez	16.547	16.547	16.547	-		Manizales (Caldas)	7.820	7.820	7.820	=	
Palmira (Valle del Cauca)	16.533	16.533	16.533	=		Medellín, Central					
Pasto (Nariño)	18.080	18.080	18.080	n.d.		Mayorista de Antioquia	7.628	7.628	7.628	=	
Pereira, Mercasa	17.520	17.520	17.520	=		Medellín, Coomerca	7.672	7.672	7.672	=	
Popayán (Cauca)	16.992	16.992	16.992	+		Medellín, Placita de Flórez	7.615	7.615	7.615	+	
Tuluá (Valle del Cauca)	17.000	17.000	17.000	=		Neiva, Surabastos	7.890	7.890	7.890	+	
Chocolate dulce						Palmira (Valle del Cauca)	8.360	8.360	8.360	=	
Barranquilla, Barranquillita	9.808	9.808	9.808	=		Pasto (Nariño)	5.721	5.721	5.721	n.d.	
Barranquilla, Granabastos	9.629	9.629	9.629	=		Pereira, Mercasa	7.735	7.735	7.735	+	
Bogotá, D. C., Corabastos	7.473	7.473	7.473	-		Popayán (Cauca)	7.050	7.050	7.050	-	
Bogotá, D. C., Plaza España	7.605	7.605	7.605	+		Sincelejo (Sucre)	7.468	7.468	7.468	=	
Bucaramanga, Centroabastos	7.355	7.355	7.355	+		Tuluá (Valle del Cauca)	7.654	7.654	7.654	=	
Bucaramanga, Mercados del centro	7.467	7.467	7.467	-		Valledupar, Mercado Nuevo	7.667	7.667	7.667	=	
Cartagena, Bazurto	9.925	9.925	9.925	=		Villavicencio, CAV	8.168	8.168	8.168	+	
Cúcuta, Cenabastos	8.132	8.132	8.132	=		Gelatina					
Ibagué, Plaza La 21	8.225	8.225	8.225	-		Barranquilla, Barranquillita	20.453	20.453	20.453	=	
Montería (Córdoba)	10.500	10.500	10.500	=		Barranquilla, Granabastos	19.808	19.808	19.808	=	
Neiva, Surabastos	7.580	7.580	7.580	-		Bogotá, D. C., Corabastos	19.076	19.076	19.076	-	
Pamplona (Norte de Santander)	7.893	7.893	7.893	-		Bogotá, D. C., Paloquemao	19.358	19.358	19.358	-	
Sincelejo (Sucre)	9.400	9.400	9.400	=		Bogotá, D. C., Plaza España	20.286	20.286	20.286	+	
Valledupar, Mercado Nuevo	8.667	8.667	8.667	=		Bucaramanga, Centroabastos	20.347	20.347	20.347	+	
Villavicencio, CAV	8.250	8.250	8.250	=		Bucaramanga, Mercados del centro	20.165	20.165	20.165	+	
Chocolate instantáneo						Cali, La Floresta	18.750	18.750	18.750	-	
Medellín, Central						Cali, Santa Helena	15.365	15.365	15.365	+	
Mayorista de Antioquia	18.203	18.203	18.203	=		Cali, Siloé	9.706	9.706	9.706	=	
Pereira, Mercasa	21.500	21.500	21.500	=		Cartagena, Bazurto	19.297	19.297	19.297	+	
Color (bolsita)						Cúcuta, Cenabastos	20.286	20.286	20.286	=	
Ibagué, Plaza La 21	24.000	24.000	24.000	=		Ibagué, Plaza La 21	20.234	20.234	20.234	-	
Medellín, Central						Manizales (Caldas)	19.688	19.688	19.688	=	
Mayorista de Antioquia	14.921	14.921	14.921	=		Medellín, Central					
Medellín, Coomerca	15.476	15.476	15.476	=		Mayorista de Antioquia	18.056	18.056	18.056	=	
Medellín, Placita de Flórez	15.476	15.476	15.476	=		Neiva, Surabastos	21.146	21.146	21.146	+	
Neiva, Surabastos	8.938	8.938	8.938	-		Palmira (Valle del Cauca)	20.000	20.000	20.000	=	
Fécula de maíz						Pamplona (Norte de Santander)	19.097	19.097	19.097	=	
Barranquilla, Barranquillita	12.796	12.796	12.796	=		Pasto (Nariño)	8.272	8.272	8.272	n.d.	
Barranquilla, Granabastos	12.782	12.782	12.782	=		Pereira, Mercasa	9.118	9.118	9.118	=	
						Popayán (Cauca)	18.837	18.837	18.837	=	
						Tuluá (Valle del Cauca)	19.184	19.184	19.184	=	
						Valledupar, Mercado Nuevo	20.573	20.573	20.573	=	

Cuadro 8. Mercados mayoristas. Precios de venta de productos procesados (continuación)
2013 (7 al 13 de septiembre)

Productos y mercados	Pesos por kilogramo				Tenden- cia	Productos y mercados	Pesos por kilogramo				Tenden- cia
	Mínimo	Máximo	Medio				Mínimo	Máximo	Medio		
Harina de trigo						Jugo instantáneo (sobre)					
Armenia, Mercar	1.636	1.636	1.636		+	(continuación)					
Barranquilla, Barranquillita	1.215	1.215	1.215		=	Medellín, Central					=
Barranquilla, Granabastos	1.285	1.285	1.285		=	Mayorista de Antioquia	29.111	29.111	29.111		=
Bogotá, D. C., Corabastos	1.347	1.347	1.347		-	Medellín, Coomerca	28.583	28.583	28.583		+
Bogotá, D. C., Paloquemao	1.547	1.547	1.547		n.d.	Medellín, Placita de Flórez	23.519	23.519	23.519		-
Bogotá, D. C., Plaza España	1.414	1.414	1.414		+	Palmira (Valle del Cauca)	28.000	28.000	28.000		=
Bucaramanga, Centroabastos	1.837	1.837	1.837		+	Pasto (Nariño)	28.000	28.000	28.000		n.d.
Bucaramanga, Mercados del centro	1.781	1.781	1.781		=	Popayán (Cauca)	29.222	29.222	29.222		=
Buenaventura (Valle del Cauca)	1.373	1.373	1.373		+	Sincelejo (Sucre)	22.685	22.685	22.685		=
Cali, La Floresta	2.240	2.240	2.240		+	Tuluá (Valle del Cauca)	28.111	28.111	28.111		=
Cali, Santa Helena	2.187	2.187	2.187		-	Valledupar, Mercado Nuevo	28.333	28.333	28.333		=
Cali, Siloé	2.240	2.240	2.240		=	Villavicencio, CAV	28.500	28.500	28.500		+
Cartagena, Bazurto	1.228	1.228	1.228		=	Lomitos de atún en lata					
Cartago (Valle del Cauca)	1.566	1.566	1.566		-	Barranquilla, Barranquillita	15.161	15.161	15.161		=
Cúcuta, Cenabastos	1.533	1.533	1.533		-	Barranquilla, Granabastos	15.319	15.319	15.319		=
Ibagué, Plaza La 21	1.590	1.590	1.590		-	Bogotá, D. C., Corabastos	11.875	11.875	11.875		=
Manizales (Caldas)	1.480	1.480	1.480		=	Bucaramanga, Centroabastos	16.021	16.021	16.021		-
Medellín, Central						Bucaramanga, Mercados del centro	17.249	17.249	17.249		=
Mayorista de Antioquia	2.261	2.261	2.261		=	Buenaventura (Valle del Cauca)	17.163	17.163	17.163		-
Medellín, Coomerca	2.200	2.200	2.200		+	Cali, La Floresta	13.505	13.505	13.505		-
Medellín, Placita de Flórez	2.227	2.227	2.227		+	Cali, Santa Helena	12.459	12.459	12.459		-
Montería (Córdoba)	1.225	1.225	1.225		+	Cali, Siloé	12.059	12.059	12.059		=
Neiva, Surabastos	1.330	1.330	1.330		+	Cartagena, Bazurto	14.229	14.229	14.229		++
Palmira (Valle del Cauca)	2.240	2.240	2.240		=	Cartago (Valle del Cauca)	17.571	17.571	17.571		++
Pamplona (Norte de Santander)	1.583	1.583	1.583		-	Cúcuta, Cenabastos	11.777	11.777	11.777		+
Pasto (Nariño)	1.400	1.400	1.400		n.d.	Manizales (Caldas)	17.143	17.143	17.143		=
Pereira, Mercasa	2.313	2.313	2.313		=	Medellín, Central					
Popayán (Cauca)	1.565	1.565	1.565		=	Mayorista de Antioquia	11.612	11.612	11.612		=
Sincelejo (Sucre)	1.157	1.157	1.157		+	Medellín, Coomerca	15.864	15.864	15.864		=
Tuluá (Valle del Cauca)	1.473	1.473	1.473		+	Montería (Córdoba)	19.516	19.516	19.516		=
Valledupar, Mercado Nuevo	1.806	1.806	1.806		=	Neiva, Surabastos	10.576	10.576	10.576		=
Villavicencio, CAV	2.290	2.290	2.290		=	Palmira (Valle del Cauca)	12.647	12.647	12.647		=
						Pereira, Mercasa	18.257	18.257	18.257		=
Harina precocida de maíz						Popayán (Cauca)	15.302	15.302	15.302		=
Armenia, Mercar	2.635	2.635	2.635		+	Tuluá (Valle del Cauca)	14.226	14.226	14.226		=
Barranquilla, Barranquillita	1.807	1.807	1.807		=	Villavicencio, CAV	12.990	12.990	12.990		=
Barranquilla, Granabastos	1.740	1.740	1.740		=	Manteca					
Bogotá, D. C., Corabastos	2.480	2.480	2.480		-	Armenia, Mercar	3.100	3.100	3.100		+
Bogotá, D. C., Paloquemao	2.667	2.667	2.667		-	Bogotá, D. C., Corabastos	4.500	4.500	4.500		-
Bogotá, D. C., Plaza España	2.655	2.655	2.655		+	Bucaramanga, Centroabastos	4.100	4.100	4.100		+
Bucaramanga, Centroabastos	1.768	1.768	1.768		-	Bucaramanga, Mercados del centro	4.647	4.647	4.647		-
Bucaramanga, Mercados del centro	1.848	1.848	1.848		+	Buenaventura (Valle del Cauca)	3.017	3.017	3.017		=
Buenaventura (Valle del Cauca)	2.555	2.555	2.555		=	Cali, La Floresta	4.933	4.933	4.933		+
Cali, La Floresta	2.028	2.028	2.028		=	Cali, Santa Helena	4.367	4.367	4.367		-
Cali, Santa Helena	2.240	2.240	2.240		-	Cali, Siloé	4.410	4.410	4.410		=
Cali, Siloé	2.083	2.083	2.083		-	Cartago (Valle del Cauca)	3.500	3.500	3.500		=
Cartagena, Bazurto	2.510	2.510	2.510		=	Cúcuta, Cenabastos	4.406	4.406	4.406		=
Cartago (Valle del Cauca)	1.648	1.648	1.648		-	Ibagué, Plaza La 21	3.200	3.200	3.200		+
Cúcuta, Cenabastos	1.650	1.650	1.650		=	Manizales (Caldas)	4.500	4.500	4.500		=
Ibagué, Plaza La 21	1.734	1.734	1.734		+	Neiva, Surabastos	3.250	3.250	3.250		=
Manizales (Caldas)	2.711	2.711	2.711		+	Palmira (Valle del Cauca)	4.467	4.467	4.467		=
Montería (Córdoba)	1.292	1.292	1.292		=	Pamplona (Norte de Santander)	4.708	4.708	4.708		+
Neiva, Surabastos	2.667	2.667	2.667		=	Popayán (Cauca)	3.617	3.617	3.617		=
Palmira (Valle del Cauca)	1.972	1.972	1.972		=	Tuluá (Valle del Cauca)	4.293	4.293	4.293		=
Pamplona (Norte de Santander)	1.600	1.600	1.600		=	Villavicencio, CAV	4.200	4.200	4.200		=
Pereira, Mercasa	2.584	2.584	2.584		=	Margarina					
Popayán (Cauca)	1.707	1.707	1.707		=	Armenia, Mercar	9.703	9.703	9.703		-
Sincelejo (Sucre)	2.500	2.500	2.500		+	Barranquilla, Barranquillita	10.020	10.020	10.020		-
Valledupar, Mercado Nuevo	1.819	1.819	1.819		=	Barranquilla, Granabastos	9.969	9.969	9.969		=
Villavicencio, CAV	2.480	2.480	2.480		=	Bogotá, D. C., Corabastos	8.033	8.033	8.033		=
						Bogotá, D. C., Plaza España	8.286	8.286	8.286		-
Jugo de frutas						Bucaramanga, Centroabastos	9.023	9.023	9.023		=
Barranquilla, Barranquillita	5.189	5.189	5.189		=	Bucaramanga, Mercados del centro	9.050	9.050	9.050		+
Barranquilla, Granabastos	5.090	5.090	5.090		=	Buenaventura (Valle del Cauca)	13.893	13.893	13.893		=
Bucaramanga, Centroabastos	5.000	5.000	5.000		+	Cali, La Floresta	13.467	13.467	13.467		+
Bucaramanga, Mercados del centro	5.042	5.042	5.042		=	Cali, Santa Helena	13.633	13.633	13.633		+
Cartagena, Bazurto	4.988	4.988	4.988		=	Cali, Siloé	13.800	13.800	13.800		=
Sincelejo (Sucre)	4.832	4.832	4.832		+	Cartago (Valle del Cauca)	9.625	9.625	9.625		=
Valledupar, Mercado Nuevo	4.884	4.884	4.884		=	Ibagué, Plaza La 21	5.550	5.550	5.550		-
						Manizales (Caldas)	9.133	9.133	9.133		=
Jugo instantáneo (sobre)						Medellín, Coomerca	9.067	9.067	9.067		n.d.
Barranquilla, Barranquillita	23.317	23.317	23.317		=	Medellín, Placita de Flórez	9.067	9.067	9.067		-
Barranquilla, Granabastos	23.224	23.224	23.224		=	Palmira (Valle del Cauca)	12.800	12.800	12.800		=
Bogotá, D. C., Corabastos	28.208	28.208	28.208		+	Popayán (Cauca)	12.976	12.976	12.976		+
Bogotá, D. C., Paloquemao	30.889	30.889	30.889		-	Tuluá (Valle del Cauca)	12.950	12.950	12.950		=
Bogotá, D. C., Plaza España	28.411	28.411	28.411		+	Valledupar, Mercado Nuevo	6.389	6.389	6.389		=
Buenaventura (Valle del Cauca)	28.511	28.511	28.511		=	Mayonesa doy pack					
Cali, La Floresta	28.333	28.333	28.333		-	Bogotá, D. C., Corabastos	13.264	13.264	13.264		+
Cali, Santa Helena	28.111	28.111	28.111		-						
Cali, Siloé	28.333	28.333	28.333		=						
Cartagena, Bazurto	22.986	22.986	22.986		=						
Cartago (Valle del Cauca)	30.000	30.000	30.000		+						

**Cuadro 8. Mercados mayoristas. Precios de venta de productos procesados (continuación)
2013 (7 al 13 de septiembre)**

Productos y mercados	Pesos por kilogramo			Tenden- cia	Productos y mercados	Pesos por kilogramo			Tenden- cia
	Mínimo	Máximo	Medio			Mínimo	Máximo	Medio	
Mayonesa doy pack (continuación)					Papa frita				
Bogotá, D. C., Plaza España	14.568	14.568	14.568	-	Bogotá, D. C., Plaza España	3.188	3.188	3.188	-
Bucaramanga, Centroabastos	14.125	14.125	14.125	+	Pastas alimenticias				
Bucaramanga, Mercados del centro	15.438	15.438	15.438	-	Armenia, Mercar	4.250	4.250	4.250	-
Buenaventura (Valle del Cauca)	11.188	11.188	11.188	+	Barranquilla, Barranquillita	3.984	3.984	3.984	=
Cali, La Floresta	14.708	14.708	14.708	=	Barranquilla, Granabastos	4.002	4.002	4.002	=
Cali, Santa Helena	14.722	14.722	14.722	-	Bogotá, D. C., Corabastos	4.256	4.256	4.256	+
Cali, Siloé	14.750	14.750	14.750	=	Bogotá, D. C., Paloquemao	4.660	4.660	4.660	-
Cartagena, Bazurto	14.010	14.010	14.010	-	Bucaramanga, Centroabastos	3.243	3.243	3.243	=
Ibagué, Plaza La 21	10.125	10.125	10.125	=	Bucaramanga, Mercados del centro	3.253	3.253	3.253	+
Manizales (Caldas)	14.205	14.205	14.205	=	Buenaventura (Valle del Cauca)	4.415	4.415	4.415	=
Medellín, Central					Cali, La Floresta	4.933	4.933	4.933	+
Mayorista de Antioquia	14.500	14.500	14.500	=	Cali, Santa Helena	4.556	4.556	4.556	-
Neiva, Surabastos	11.842	11.842	11.842	=	Cali, Siloé	4.800	4.800	4.800	=
Palmira (Valle del Cauca)	13.458	13.458	13.458		Cartagena, Bazurto	2.625	2.625	2.625	=
Pasto (Nariño)	12.948	12.948	12.948	n.d.	Cartago (Valle del Cauca)	2.740	2.740	2.740	+
Popayán (Cauca)	14.264	14.264	14.264	-	Cúcuta, Cenabastos	2.692	2.692	2.692	=
Tuluá (Valle del Cauca)	13.927	13.927	13.927	=	Ibagué, Plaza La 21	4.638	4.638	4.638	=
Valledupar, Mercado Nuevo	14.514	14.514	14.514	=	Manizales (Caldas)	4.483	4.483	4.483	=
Villavicencio, CAV	14.505	14.505	14.505	=	Medellín, Coomerca	4.500	4.500	4.500	=
Mostaza doy pack					Medellín, Placita de Flórez	4.561	4.561	4.561	+
Cartagena, Bazurto	11.097	11.097	11.097	-	Montería (Córdoba)	2.640	2.640	2.640	=
Panela cuadrada blanca					Neiva, Surabastos	4.660	4.660	4.660	+
Barranquilla, Barranquillita	2.057	2.057	2.057	=	Palmira (Valle del Cauca)	4.333	4.333	4.333	=
Barranquilla, Granabastos	2.055	2.055	2.055	=	Pamplona (Norte de Santander)	2.611	2.611	2.611	-
Bucaramanga, Centroabastos	2.193	2.193	2.193	+	Pasto (Nariño)	4.583	4.583	4.583	n.d.
Bucaramanga, Mercados del centro	2.148	2.148	2.148	+	Pereira, Mercasa	4.491	4.491	4.491	=
Cartagena, Bazurto	1.857	1.857	1.857	=	Popayán (Cauca)	4.350	4.350	4.350	=
Charalá (Santander)	1.719	1.719	1.719	+	Tuluá (Valle del Cauca)	4.278	4.278	4.278	=
Güepsa (Santander)	1.650	1.650	1.650	+	Valledupar, Mercado Nuevo	2.440	2.440	2.440	=
Ibagué, Plaza La 21	1.896	1.896	1.896	+	Villavicencio, CAV	4.360	4.360	4.360	=
Medellín, Central					Sal yodada				
Mayorista de Antioquia	2.142	2.142	2.142	=	Armenia, Mercar	792	792	792	-
Moniquirá (Boyacá)	1.600	1.600	1.600	+	Barranquilla, Barranquillita	788	788	788	=
San Gil (Santander), panela	1.619	1.619	1.619	-	Barranquilla, Granabastos	779	779	779	=
Santana (Boyacá)	1.600	1.650	1.625	+	Bogotá, D. C., Corabastos	552	552	552	-
Sincelejo (Sucre)	1.705	1.705	1.705	+	Bogotá, D. C., Paloquemao	633	633	633	+
Tunja (Boyacá)	1.781	1.781	1.781	+	Bogotá, D. C., Plaza España	769	769	769	-
Valledupar, Mercado Nuevo	1.548	1.548	1.548	=	Bucaramanga, Centroabastos	767	767	767	-
Vélez (Santander)	1.650	1.650	1.650	+	Bucaramanga, Mercados del centro	790	790	790	-
Panela cuadrada morena					Buenaventura (Valle del Cauca)	516	516	516	=
Bogotá, D. C., Corabastos	1.863	1.863	1.863	+	Cali, La Floresta	821	821	821	+
Bogotá, D. C., Paloquemao	1.833	1.833	1.833	+	Cali, Santa Helena	773	773	773	=
Bogotá, D. C., Plaza España	1.715	1.715	1.715	-	Cali, Siloé	852	852	852	=
Bucaramanga, Centroabastos	2.072	2.072	2.072	=	Cartagena, Bazurto	800	800	800	=
Bucaramanga, Mercados del centro	2.033	2.033	2.033	-	Cartago (Valle del Cauca)	800	800	800	+
Caparrapí (Cundinamarca)	1.350	1.350	1.350	-	Cúcuta, Cenabastos	768	768	768	=
Charalá (Santander)	1.719	1.719	1.719	+	Ibagué, Plaza La 21	397	397	397	--
Cúcuta, Cenabastos	1.868	1.868	1.868	=	Manizales (Caldas)	800	800	800	=
Medellín, Central					Medellín, Central				
Mayorista de Antioquia	2.340	2.340	2.340	=	Mayorista de Antioquia	845	845	845	=
Montería (Córdoba)	1.857	1.857	1.857	=	Medellín, Coomerca	840	840	840	=
Neiva, Surabastos	2.280	2.280	2.280	-	Montería (Córdoba)	800	800	800	=
Nocaima (Cundinamarca)	1.383	1.393	1.388	+	Neiva, Surabastos	800	800	800	=
Pasto (Nariño)	1.690	1.690	1.690	n.d.	Palmira (Valle del Cauca)	795	795	795	=
Popayán (Cauca)	2.125	2.125	2.125	+	Pamplona (Norte de Santander)	800	800	800	+
San Gil (Santander), panela	1.619	1.619	1.619	-	Pasto (Nariño)	714	714	714	n.d.
Tuluá (Valle del Cauca)	2.472	2.472	2.472	=	Pereira, Mercasa	875	875	875	=
Villavicencio, CAV	2.000	2.000	2.000	+	Popayán (Cauca)	725	725	725	=
Villeta (Cundinamarca)	1.375	1.387	1.381	-	Sincelejo (Sucre)	789	789	789	+
Panela redonda morena					Tuluá (Valle del Cauca)	784	784	784	=
Armenia, Mercar	2.240	2.240	2.240	-	Tunja (Boyacá)	620	620	620	=
Buenaventura (Valle del Cauca)	1.458	1.458	1.458	=	Valledupar, Mercado Nuevo	840	840	840	=
Cali, La Floresta	2.700	2.700	2.700	+	Villavicencio, CAV	744	744	744	=
Cali, Santa Helena	2.207	2.207	2.207	-	Salsa de tomate doy pack				
Cali, Siloé	2.250	2.250	2.250	=	Armenia, Mercar	12.417	12.417	12.417	-
Caparrapí (Cundinamarca)	1.400	1.400	1.400	+	Bogotá, D. C., Corabastos	10.965	10.965	10.965	-
Cartago (Valle del Cauca)	2.188	2.188	2.188	+	Bogotá, D. C., Plaza España	13.126	13.126	13.126	+
Manizales (Caldas)	1.819	1.819	1.819	=	Bucaramanga, Centroabastos	12.208	12.208	12.208	=
Medellín, Central					Bucaramanga, Mercados del centro	12.969	12.969	12.969	+
Mayorista de Antioquia	1.722	1.722	1.722	-	Buenaventura (Valle del Cauca)	8.854	8.854	8.854	-
Medellín, Coomerca	1.667	1.667	1.667	-	Cali, La Floresta	12.417	12.417	12.417	-
Medellín, Placita de Flórez	1.653	1.653	1.653	-	Cali, Santa Helena	13.611	13.611	13.611	+
Montería (Córdoba)	2.000	2.000	2.000	-	Cali, Siloé	12.307	12.307	12.307	=
Palmira (Valle del Cauca)	2.250	2.250	2.250	=	Cartagena, Bazurto	12.917	12.917	12.917	=
Pereira, Mercasa	2.280	2.280	2.280	+	Cartago (Valle del Cauca)	13.135	13.135	13.135	-
Sonsón (Antioquia)	1.649	1.649	1.649	+	Ibagué, Plaza La 21	8.500	8.500	8.500	-
Tuluá (Valle del Cauca)	2.264	2.264	2.264	+	Manizales (Caldas)	12.997	12.997	12.997	=
Yarumal (Antioquia)	1.521	1.521	1.521	-	Medellín, Central				
					Mayorista de Antioquia	12.139	12.139	12.139	=

Cuadro 8. Mercados mayoristas. Precios de venta de productos procesados (conclusión) 2013 (7 al 13 de septiembre)

Productos y mercados	Pesos por kilogramo			Tendencia
	Mínimo	Máximo	Medio	
Salsa de tomate doy pack (continuación)				
Medellín, Coomerca	12.891	12.891	12.891	n.d.
Montería (Córdoba)	10.750	10.750	10.750	-
Neiva, Surabastos	9.211	9.211	9.211	=
Palmira (Valle del Cauca)	11.500	11.500	11.500	=
Pasto (Nariño)	13.125	13.125	13.125	n.d.
Pereira, Mercasa	12.975	12.975	12.975	=
Popayán (Cauca)	11.564	11.564	11.564	+
Sincedejo (Sucre)	12.542	12.542	12.542	=
Tuluá (Valle del Cauca)	12.326	12.326	12.326	=
Valledupar, Mercado Nuevo	13.042	13.042	13.042	=
Villavicencio, CAV	12.813	12.813	12.813	=
Sardinas en lata				
Armenia, Mercar	4.922	4.922	4.922	-
Barranquilla, Barranquillita	4.325	4.325	4.325	=
Barranquilla, Granabastos	4.297	4.297	4.297	=
Bogotá, D. C., Corabastos	4.902	4.902	4.902	+
Buenaventura (Valle del Cauca)	4.710	4.710	4.710	-
Cali, La Floresta	5.935	5.935	5.935	+
Cali, Santa Helena	5.082	5.082	5.082	-
Cali, Siloé	4.941	4.941	4.941	=
Cartagena, Bazurto	4.056	4.056	4.056	+
Cartago (Valle del Cauca)	5.339	5.339	5.339	+
Cúcuta, Cenabastos	4.951	4.951	4.951	=
Manizales (Caldas)	6.456	6.456	6.456	=
Medellín, Central				
Mayorista de Antioquia	4.532	4.532	4.532	=

Tendencias:

- (---) Variación mayor al -20 %
- (--) Variación entre -10 % y -20 %
- (-) Variación entre 0 % y -10 %

Productos y mercados	Pesos por kilogramo			Tendencia
	Mínimo	Máximo	Medio	
Sardinas en lata (continuación)				
Medellín, Coomerca	4.442	4.442	4.442	-
Medellín, Placita de Flórez	4.322	4.322	4.322	+
Montería (Córdoba)	4.105	4.105	4.105	-
Palmira (Valle del Cauca)	5.529	5.529	5.529	=
Pamplona (Norte de Santander)	4.984	4.984	4.984	-
Pasto (Nariño)	3.946	3.946	3.946	n.d.
Pereira, Mercasa	7.165	7.165	7.165	=
Popayán (Cauca)	3.644	3.644	3.644	=
Sincedejo (Sucre)	4.077	4.077	4.077	+
Tuluá (Valle del Cauca)	5.137	5.137	5.137	=
Sopa de pollo (caja)				
Bogotá, D. C., Corabastos	31.695	31.695	31.695	-
Bogotá, D. C., Paloquemao	33.001	33.001	33.001	-
Bogotá, D. C., Plaza España	31.774	31.774	31.774	+
Vinagre				
Barranquilla, Barranquillita	1.313	1.313	1.313	=
Barranquilla, Granabastos	1.300	1.300	1.300	=
Bucaramanga, Centroabastos	1.781	1.781	1.781	+
Bucaramanga, Mercados del centro	2.050	2.050	2.050	=
Cartagena, Bazurto	1.979	1.979	1.979	=
Cúcuta, Cenabastos	1.417	1.417	1.417	=
Sincedejo (Sucre)	2.033	2.033	2.033	-
Valledupar, Mercado Nuevo	1.694	1.694	1.694	=

- (=) Variación igual a 0 %
- (+) Variación entre 0 % y 10 %
- (+ +) Variación entre 10 % y 20 %
- (+++) Variación mayor al 20 %
- (n.d.) No determinado

Precios de la panela

A lo largo de la presente semana los precios de la panela en Charalá (Santander) mostraron un incremento ante la poca producción en Páramo, Ocamonte, Coromoro y Valle de San José. A lo anterior se sumaron los mayores precios pagados en los mercados de la Costa Atlántica. El kilo se vendió a \$1.719; 3,77 % más que la semana anterior.

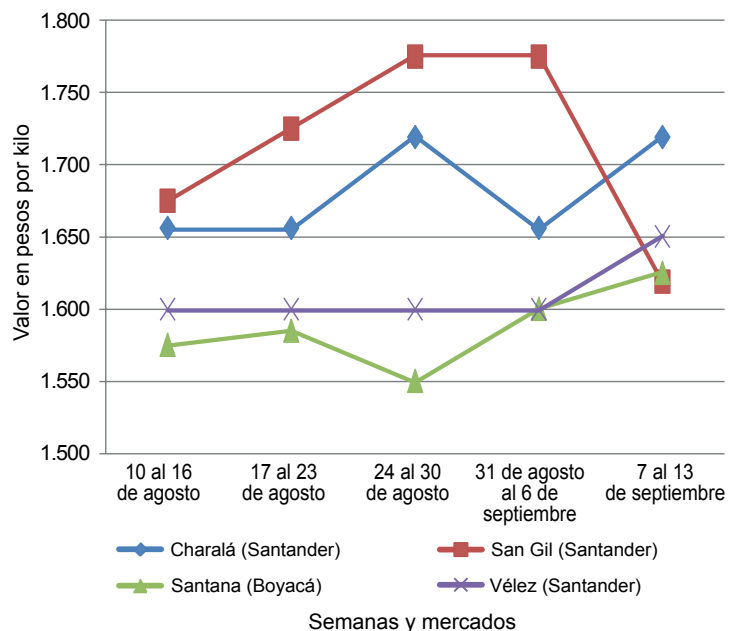
En el mercado de Santana (Boyacá) subió levemente el precio de la panela, pues llegó una menor cantidad de producto desde las veredas de San Pedro, Santa

Tabla 2. Precios por kilo de la panela cuadrada blanca 2013 (10 de agosto al 13 de septiembre)

Mercados	Agosto			Agosto 31 al 6 de septiembre	Septiembre 7 al 13
	10 al 16	17 al 23	24 al 30		
Charalá (Santander)	1.656	1.656	1.719	1.656	1.719
Güepsa (Santander)	1.600	1.600	-	1.600	1.650
Moniquirá (Boyacá)	1.500	1.550	-	1.550	1.600
San Gil (Santander)	1.675	1.725	1.775	1.775	1.619
Santana (Boyacá)	1.575	1.585	1.550	1.600	1.625
Vélez (Santander)	1.600	1.600	1.600	1.600	1.650

Fuente: SIPSA, Ministerio de Agricultura y Desarrollo Rural-DANE. Cálculos: DANE.

Gráfico 6. Comportamiento del precio de la panela cuadrada blanca 2013 (10 de agosto al 13 de septiembre)



Fuente: SIPSA-DANE-Ministerio de Agricultura y Desarrollo Rural.



PRECIOS MAYORISTAS

Bárbara, San Juan y Quebrada Frenos, así como de Chitaraque y San José de Pare (Boyacá). Todo el producto se vendió y el kilo se negoció a \$1.625; 1,56 % más.

Por su parte, en Güepa (Santander), la panela subió de precio en comparación con la semana anterior, pues la panela que se está produciendo es de inferior calidad y es poca. A este municipio llegaron compradores procedentes de Santana, Barbosa, Vélez y Moniquirá. El kilo de panela blanca se ofreció a \$1.650; 3,13 % más que ayer.

En cambio, en San Gil (Santander) se registró una buena cantidad de negociaciones debido a la buena llegada de oferentes de diferentes municipios de la región en los que se molió, como lo son Valle de San José, Ocamonte, Curití, Páramo, Mogotes y Socorro. Allí cuentan con buena cantidad de materia prima. De esta forma, los precios cayeron en 8,8 % y el kilo se vendió a \$1.619.

Tabla 3. Precios por kilo de la panela cuadrada morena 2013 (10 de agosto al 13 de septiembre)

Mercados	Agosto			Agosto 31 al 6 de septiembre	Septiembre 7 al 13
	10 al 16	17 al 23	24 al 30		
Caparrapí (Cundinamarca)	1.500	1.500	1.400	1.300	1.350
Charalá (Santander)	1.656	1.656	1.719	1.656	1.719
Nocaima (Cundinamarca)	1.375	1.415	1.401	1.365	1.388
San Gil (Santander)	1.675	1.725	1.775	1.775	1.619
Villeta (Cundinamarca)	1.464	1.433	1.404	1.438	1.381

Fuente: SIPSA, Ministerio de Agricultura y Desarrollo Rural-DANE. Cálculos: DANE.

Durante esta semana, en Vélez (Santander) la panela subió de precio, pues los productores procedentes de

las veredas La Paz, Chipatá, Chipatá Viejo, El Tablón y Puente Grande pertenecientes al municipio La Paz (Santander) no sacaron mucho producto. Al mercado acudieron compradores de Barbosa, Vélez y Moniquirá. El kilo se negoció a \$1.650; 3,13 % más que la semana anterior.

Por su parte, la calidad de panela que ha llegado a Villeta (Cundinamarca) ha mejorado debido a que el clima ha beneficiado la producción en la región. Esta situación generó una reducción en los precios de la panela cuadrada morena del 3,93 %, transándose el kilo a \$1.381.

En contraste, en el mercado en Nocaima (Cundinamarca) aumentó la cotización de la panela. Lo anterior obedeció a que hubo un mayor número de compradores y el producto que ingresó al mercado no fue suficiente para cubrir los requerimientos del mercado. El kilo de panela cuadrada morena se ofreció a \$1.388, lo que representó un alza del 1,65 %.

Tabla 4. Precios por kilo de la panela redonda morena 2013 (10 de agosto al 13 de septiembre)

Mercados	Agosto			Agosto 31 al 6 de septiembre	Septiembre 7 al 13
	10 al 16	17 al 23	24 al 30		
Caparrapí (Cundinamarca)	1.450	1.400	1.300	1.300	1.400

Fuente: SIPSA, Ministerio de Agricultura y Desarrollo Rural-DANE. Cálculos: DANE.

Por último, en Caparrapí (Cundinamarca) se observó normalidad en el ingreso de panela una vez superadas las dificultades ocasionadas por el paro agrario. Se encontraron aumentos en los precios, que para la panela redonda morena superaron el 7 %, vendiéndose el kilo a \$1.400.