

Comportamiento de los precios

Suben precios de frutas y tubérculos



Fuente: DANE.

El Departamento Administrativo Nacional de Estadística, DANE, por medio del Sistema de Información de Precios y Abastecimiento del Sector Agropecuario (SIPSA), comunicó que durante la semana del 8 al 14 de febrero de 2014 se registró un incremento en las cotizaciones de las frutas y los tubérculos, mientras que bajaron las de las hortalizas.

El aumento de los precios de las frutas se debió al comportamiento del tomate de árbol, la papaya Maradol, el lulo, el maracuyá, el limón Tahití y la manzana roja importada. En el caso del tomate de árbol, continúa registrándose una reducción en la oferta desde Antioquia y Cundinamarca.

Esta semana siguen aumentando las cotizaciones de los tubérculos ante la reducción de la oferta de papa negra, especialmente de las variedades capira, nevada, única e Ica Huila. En este grupo también se destacó el incremento de los precios de la yuca llanera por la terminación de algunos cortes de cosecha en Meta.

En cambio, se registró una reducción en los precios de las hortalizas pues mejoró el nivel de abastecimiento de ha-

bichuela, arveja vede en vaina, zanahoria, cebolla junca, tomate larga vida, ahuyama y espinaca. Se contó con una mayor oferta de arveja verde en vaina procedente de Nariño, lo que generó las menores cotizaciones esta semana.

Informe de contexto

Huila, productor de lulo y maracuyá

Huila es un departamento ubicado en el suroccidente del país en la región andina. Éste cuenta con todos los climas y una gran variedad de suelos, por lo que allí se tiene gran diversidad en cuanto a la producción agrícola, especialmente la establecida en clima templado, destacándose una gran variedad de frutas, caña y café.

Según la Encuesta Nacional Agropecuaria (ENA) para el 2012, los cultivos de mayor importancia en cuanto a su producción fueron café, caña, plátano, tomate, maíz y algunos frutales como mango, lulo, granadilla y maracuyá.

Tabla 1. Principales productos que se producen en Huila

Productos	Área		Producción	
	Hectáreas	Participación en el total nacional (%)	Toneladas	Participación en el total nacional (%)
Arveja	177	0,8	430	0,5
Banano	589	4,0	3.468	2,7
Cacao	8.422	8,8	1.225	3,1
Café	146.688	20,3	123.999	24,3
Caña*	5.765	3,1	55.722	5,1
Frijol	1.520	3,8	3.576	3,7
Maíz	3.308	1,3	10.326	1,3
Mango	175	0,8	6.399	3,0
Plátano	12.084	5,8	36.170	2,3
Tabaco	1.949	27,3	5.963	41,9
Tomate	600	10,9	20.704	9,2

Fuente: DANE, Encuesta Nacional Agropecuaria 2012.

*Corresponde a cultivos de caña para miel, panela y azúcar tradicional. En la producción hace referencia a la panela

Entre los productos que se cultivan en Huila, vale la pena resaltar el café. Este departamento se convirtió en el principal productor del grano, por encima de los tres departamentos del Eje Cafetero juntos. De esta forma, para 2012 el 24% de la producción nacional se registró allí, destacándose la siembra de cafés de alta calidad principalmente en Acevedo, Pitalito, Garzón, Neiva y La Plata.

CONTENIDO	pág.	pág.	
Comportamiento de los precios	1	Verduras y hortalizas	5
Informe de contexto	1	Frutas frescas	13
Indicador de abastecimiento	3	Tubérculos, raíces y plátanos	23
Lo que más sube y lo que más baja	4	Granos, carnes y procesados	27

Otro renglón importante en la producción del departamento es el cultivo de caña, cuya área cosechada tuvo un incremento del 14,8% entre 2011 y 2012, especialmente en los municipios Isnos y San Agustín, principales productores del departamento.

Sin embargo, ninguno de estos dos productos es comercializado a través de los mercados mayoristas, por lo que no es posible analizar su abastecimiento a los mercados a través del SIPSA.

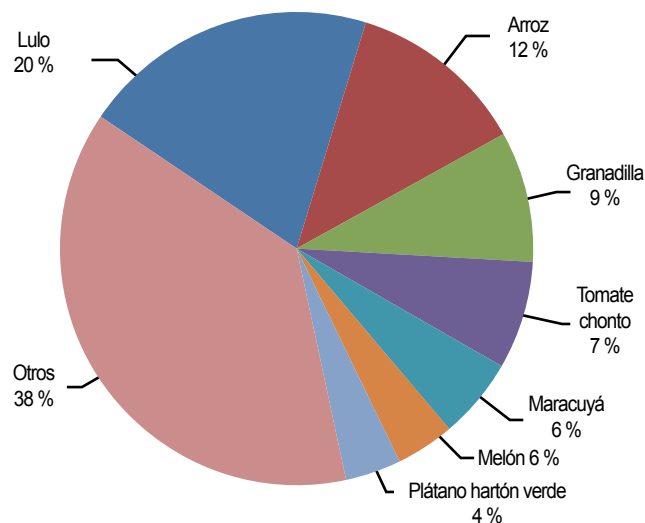
Así las cosas, de los productos que llegan a los mercados mayoristas procedentes de Huila, el 20% correspondió al lulo, el cual procede de los municipios de Pitalito y Garzón, así como de la capital del departamento. En menor medida ingresa desde Gigante, Palermo y La Plata.

Le siguen el arroz, la granadilla, el tomate chonto, el maracuyá, el melón, el plátano hartón verde y otros productos entre los que se encuentra la mora, la tilapia, el banana y el maíz.

En general, los principales destinos de los productos huilenses son Bogotá, Neiva y Cali. De esta forma, casi el 60% del lulo que de allí se envía va con destino a Bogotá y alrededor del 30% se manda a Cali.

Hay otros productos como el maracuyá, la granadilla y el melón que se llevan en mayor medida a Bogotá que a Cali, pues este último departamento también es un importante producto de frutas.

Gráfico 1. Abastecimiento por productos procedentes de Huila



Fuente: DANE-SIPSA.

La única verdura que sobresale es el tomate chonto que se produce en Algeciras, Garzón, Pitalito y Rivera y que en un 80% se envía a Neiva para su negociación. Para los tubérculos se destaca el plátano, el cual, casi que por completo, es enviado a Neiva y solo un 2% se lleva a Cali.

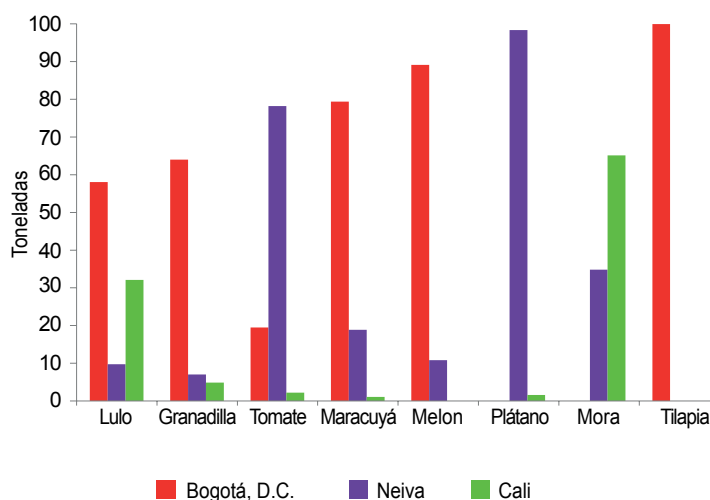
Con la tilapia sucede algo diferente. Huila se caracteriza por tener grandes áreas destinadas al cultivo de este tipo de pescado y casi todo el que allí se produce es enviado hacia Bogotá, y solo una pequeña proporción a Medellín.

Hay otros frutales cultivados en el departamento, pero cuya comercialización no es tan amplia en los mercados y en muchos casos se destina a la exportación. Tal es el caso de la pitahaya, la cholupa, la golupa y la badea, productos para los cuales se ha observado un aumento de las áreas cosechadas y la producción¹.

Como se mencionó anteriormente, de los productos frescos que se cultivan en esta zona del país, la gran mayoría es enviada a los mercados mayoristas de Bogotá (45,35%), Neiva (32,37%) y Cali (13,59%). El restante porcentaje se lleva a otros mercados como los de Bucaramanga y Medellín.

De esta forma, de todos los productos que se envían de Huila a Bogotá, el 25,90% corresponde a lulo, el 11,94% a granadilla, el 9,69% a maracuyá, el 7,90% a melón

Gráfico 2. Productos huilenses que llegan a Bogotá, Neiva y Cali



Fuente: DANE-SIPSA

¹ Programa de Productividad y Competitividad Agropecuaria del Huila. Informe técnico y de gestión 2011. Secretaría de Agricultura y Minería de Huila. p. 109. Recuperado de <http://www.huila.gov.co/documentos/agricultura/CADENAS%20PRODUCTIVAS/INFORME%20DE%20GESTION%20FRUTAS%202011.pdf>

y 6,08% a tilapia. El restante porcentaje corresponde a arroz, frijol y tomate, entre otros productos.

Entre lo que se envía a Cali desde Huila, se destaca el caso del lulo que corresponde al 47,83%, la mora con el 15,05% y el arroz con 13,29%. A esta ciudad también se manda una buena proporción de reses en pie, que corresponde al 15,46% de total de productos huilenses que entran a Cali.

En cuanto a lo que se envía a las demás ciudades del país se encuentra que a Neiva llega mayormente tomate chonto y plátano hartón; a Medellín arroz, granadilla y frijol, y a Bucaramanga granadilla y pescado.

En general se puede afirmar que Huila es un departamento rico en la producción de frutales de clima cálido, arroz, café y caña que son enviados a Bogotá, Cali y Neiva.

Indicador de abastecimiento de alimentos

Leve incremento en el abastecimiento



Fuente: DANE.

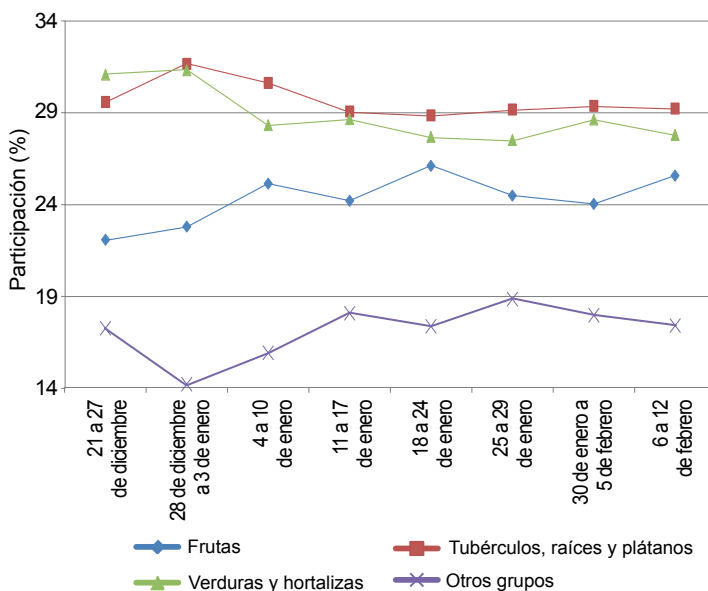
El acopio en los mercados mayoristas de Mercar, Barranquillita, Corabastos, Las Flores, Centroabastos, Cavasa, Santa Helena, Cenabastos, La Nueva Sexta, Central Mayorista de Antioquia, Coomerca, Surabastos, Mercasa y La Central de Abastos de Villavicencio para las semanas del 30 de enero al 5 de febrero y del 6 al 12 de febrero registró un incremento del 0,26 % en relación con el total de los alimentos.

Este aumento en el abastecimiento se debió al mayor ingreso de alimentos en los mercados de Barranquilla, en Barranquillita, en un 11,20 %; Armenia, Mercar, en un 9,34 %; Bucaramanga, en Centroabastos, el alza fue del 6,62 %; en la Central de Abastos de Villavicencio en un 2,39 %; en Bogotá, en Corabastos y Las Flores, se observó un incremento del 2,33 %, y en Cali, en Cavasa y Santa Helena, se registró 1,04 %. Por el contrario descendió el abastecimiento en Pereira, Mercasa, en un 29,56 %; en Neiva, Surabastos, fue del 8,14 %; en Cúcuta, en Cenabastos y La Nueva Sexta se registró una

caída de 6,38 %, y en Medellín, en la CMA y Coomerca, el abastecimiento disminuyó en un 3,43 %.

De este modo, en Barranquilla los procesados aumentaron en un 26,24 %, a raíz de la buena oferta de confitería y galletas; en Mercar, los tubérculos, raíces y plátanos reportaron una mayor oferta del orden del 20,41 %, por alimentos como la papa suprema y el plátano guineo; en Centroabastos, los procesados mejoraron su aprovisionamiento en un 116,88 %, debido a la buena producción de huevos y pescados de río. En el mercado mayorista de Villavicencio, del mismo modo, se reportó un aumento en la oferta de los procesados (30,47 %), donde la carne de cerdo y la panela fueron de los productos con mayor presencia; en el caso de Corabastos y las Flores, las frutas frescas presentaron la mayor alza

Gráfico 3. Participación total de los grupos de alimentos que fueron registrados en los mercados Mercar, Barranquillita, Corabastos, Las Flores, Centroabastos, Cavasa, Santa Helena, Cenabastos, La Nueva Sexta, CMA, Coomerca, Surabastos, Mercasa y la Central de Abastos de Villavicencio. 2013 (21 de diciembre) - 2014 (12 de febrero)



Fuente: SIPSA, Ministerio de Agricultura y Desarrollo Rural-DANE.



con el 12,04 %, donde alimentos como la piña perolera y la uva nacional favorecieron este comportamiento y en Cavasa y Santa Helena, en Cali, el incremento fue marcado por las verduras y hortalizas en un 14,99 %, lo que obedeció al buen aprovisionamiento de hortalizas de hoja y tomate chonto.

Mientras tanto en Mercasa, el grupo de los procesados reportó un descenso del 50,46 %, como resultado de la poca oferta de azúcar y harinas; en Surabastos, también, el grupo de los alimentos procesados disminuyó su ingreso en un 32,14 %, pues se registró un menor abastecimiento de maíz blanco y harinas; en el mercado de Cenabastos y La Nueva Sexta, el grupo de las verdu-

ras y hortalizas registró un descenso del 19,34 % como resultado del menor acopio de frijol verde y hortalizas de hoja. Y en cuanto a la CMA y Coomerca, los procesados disminuyeron sus inventarios en un 13,52 % ante el descenso en el ingreso de carnes frías y embutidos.

Los grupos con mayor participación para la semana comprendida del 6 al 12 de febrero, para el acumulado de los mercados, fueron los tubérculos, raíces y plátanos con el 29,24 %, las verduras y hortalizas con un 27,80 %, seguidas por las frutas frescas con un 25,57 % y los otros grupos entre los que se encuentran las carnes, los procesados, los granos, los cereales, los lácteos, los huevos y los pescados con 17,39 %.

Lo que más sube, lo que más baja

Ciudades	Lo que más sube	Lo que más baja
Barranquilla	Cebolla junca Berlín, rábano rojo, tomate de árbol, banano Urabá, papaya Maradol, guayaba pera, mango Tommy, lulo, manzana roja importada, papas única y R-12 roja, plátano hartón verde, panela cuadrada blanca.	Habichuela, pepino cohombro, pimentón, arveja verde en vaina, cebolla junca Aquitania, melón Cantalup, uva red globe nacional, guayaba y mandarina comunes, ñame espinoso, frijol Zaragoza.
Bogotá, D. C.	Remolacha, pimentón, pepinos cohombro y de rellenar, rábano rojo, tomate de árbol, guayaba pera, uchuva, kiwi, mango Tommy, granadilla, naranja común, uva red globe nacional, manzana roja importada, plátanos hartones verde y maduro, arracacha amarilla, papas criolla sucia y limpia, frijol bolón, avena en hojuelas.	Brócoli, habichuela, acelga, espinaca, arveja verde en vaina, coliflor, tomates chonto y larga vida, zanahoria, melón Cantalup, mora de Castilla, limones Tahití y común, piñas perolera y gold, pera importada, papaya Maradol, plátano guineo, papa suprema, pechuga y alas de pollo sin costillar, queso costeño, arveja verde seca importada.
Bucaramanga	Pepino cohombro, lechuga Batavia, tomate riñón, cebolla cabezona blanca, espinaca, pimentón, tomate de árbol, aguacate papelillo, naranjas común y Valencia, granadilla, kiwi, limón común, uva Isabela, pitahaya, papaya Maradol, papas única y R-12 negra, garbanzo y lenteja importados.	Tomate Riogrande, habichuela, rábano rojo, zanahoria, ahuyama, cebolla cabezona roja ocañera, guayaba pera, aguacate común, uchuva, piña perolera, mora de Castilla, melón Cantalup, uva red globe nacional, curuba larga, yuca criolla, arracacha amarilla, papa criolla limpia, piernas, pierna-pernil y alas de pollo sin costillar.
Cali	Repollo morado, rábano rojo, remolacha bogotana, lechuga Batavia, apio, pitahaya, tomate de árbol, patilla, maracuyá, granadilla, piña manzana, uva red globe nacional, curuba larga, manzana roja importada, aguacate papelillo, papas nevada, R-12 negra y capira, yuca ICA, pollo entero congelado sin vísceras.	Zanahoria, pimentón, arveja verde en vaina, chócolo mazorca, pepino cohombro, brócoli, coliflor, frijol verde cargamanto, pera importada, mora de Castilla, guayaba pera, naranja Valencia, piña gold, melón Cantalup, papas criolla sucia, única y suprema, ulluco, plátano hartón verde, maíces amarillos cáscara y trillado.
Cartagena	Pimentón, chócolo mazorca, lechuga Batavia, pepino cohombro, berenjena, papaya Maradol, naranja y guayaba comunes, tomate de árbol, pera importada, curuba larga, mango Tommy, papa única, lenteja y arveja verde seca importadas, panela cuadrada blanca, queso costeño.	Repollo blanco, zanahoria bogotana, habichuela, remolacha, cebolla cabezona blanca, tomate Riogrande, limón común, melón Cantalup, uva red globe nacional, mora de Castilla, aguacate papelillo, patilla, papa criolla limpia, ñame diamante, piernas de pollo y alas con costillar.
Cúcuta	Arveja verde en vaina, pimentón, pepino cohombro, coliflor, cebolla cabezona blanca, brócoli, maracuyá, limón y mandarina comunes, naranja Valencia, guanábana, curuba larga, banano criollo, papas criolla limpia, parda pastusa y única, arracacha amarilla, piernas de pollo.	Zanahoria, habichuela, lechuga Batavia, cebolla cabezona roja ocañera, chócolo mazorca, berenjena, ajo nacional, mora de Castilla, naranja común, ciruela roja, pitahaya, uva verde, manzana verde importada, lulo, tomate de árbol, plátano hartón verde, arveja amarilla seca importada.
Medellín	Lechuga Batavia, rábano rojo, cebollas cabezona blanca y junca, pepino cohombro, tomate riñón, tomate de árbol, mandarina común, granadilla, lulo, guanábana, kiwi, uchuva, guayaba pera, plátano guineo, papas R-12 negra y capira, queso cuajada, sierra entera congelada.	Coliflor, brócoli, espinaca, tomate chonto, arveja verde en vaina, habichuela, zanahoria, frijol verde cargamanto, melón Cantalup, mora de Castilla, curuba larga, limón Tahití, naranja Valencia, arracacha blanca, papa criolla limpia, maíces amarillos cáscara y trillado, frijol cargamanto rojo.
Pereira	Pimentón, cebolla cabezona blanca, frijol verde en vaina, repollo blanco, maracuyá, granadilla, papaya Maradol, limón Tahití, uva red globe nacional, guayaba agria, tomate de árbol, limón común, mora de Castilla, papa nevada, plátano hartón maduro, lenteja importada, aceite girasol.	Tomate chonto, cebolla junca, habichuela, ajo nacional, ahuyama, apio, arveja verde en vaina, coliflor, zanahoria bogotana, guanábana, melón Cantalup, mandarina Oneco, guayaba pera, coco, mango Tommy, plátano guineo, papas capira y criolla limpia, queso costeño, huevos blancos.

Verduras y hortalizas

Aumenta producción de arveja



Fuente: DANE.

A lo largo de esta semana se registró un descenso en los precios mayoristas de la arveja verde en vaina en veintitrés de los treinta y tres mercados donde se comercializó. Esto como consecuencia de la mejora en la oferta procedente del oriente de Antioquia, Nariño y de los municipios de Samacá, Caldas, Simijaca y Susa (Boyacá), donde hay cultivos en etapa de producción. En Bogotá y Medellín, por ejemplo, la cotización cayó un 18,38 % en promedio, vendiéndose el kilo a \$1.872 y a \$1.623, respectivamente.

También bajaron los precios del fríjol verde cargamento, el chόcolo mazorca, la coliflor y el repollo blanco. En cuanto al primer producto, la caída de sus cotizaciones se observó en dieciocho de los diecinueve mercados donde se vendió el producto. Este comportamiento obedeció al incremento en el abastecimiento procedente de los municipios de El Santuario, El Carmen de Viboral (Antioquia), Fómeque, Fusagasugá y Pasca (Cundinamarca). En las ciudades de Pasto y Popayán, el kilo se vendió a \$917 y a \$1.285, lo que indicó una reducción del 17,46 %.

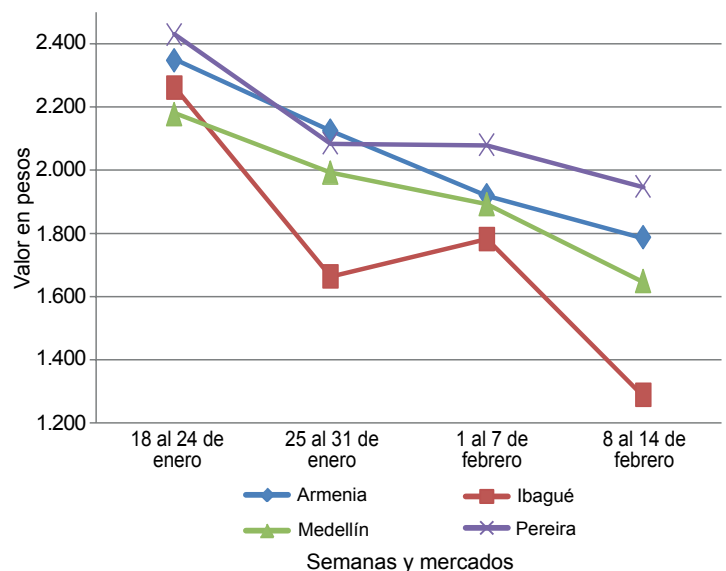
Por su parte, el precio del chόcolo mazorca cayó en veinte de los treinta y siete mercados donde se cotizó. De acuerdo con los comerciantes, la razón del menor precio fue la mayor producción que llegó de Tolima y Santander, donde se encuentra en cosecha. En los mercados de Cavasa, en Cali, y Cenabastos, en Cúcuta, el precio bajó más de un 10,00 %, en comparación con la semana anterior.

De igual forma, descendieron los precios del tomate chonto, la cebolla junca, la ahuyama y el brόcoli. En el caso del tomate, sus cotizaciones disminuyeron en los catorce mercados donde se negoció esta semana. Lo anterior se debió a un mayor abastecimiento debido al producto recibido desde Valle de Cauca y el Eje Cafetero. Las mayores variaciones se presentaron en Armenia e Ibagué, donde el precio por kilo se redujo en más de 25,00 % respecto a la semana pasada.

En contraste, se presentó un alza en las cotizaciones del pimentón como consecuencia del menor volumen de carga que llegó desde Valle de Cauca y Risaralda, ya que las cosechas se encuentran en etapa de finalización. Los precios de este producto subieron en treinta de los cuarenta y un mercados donde se comercializó. En Pereira, por ejemplo, el kilo se vendió a \$1.796; un incremento de 16,02 %.

También subieron las cotizaciones del pepino cohombro en veintiuno de los treinta y ocho mercados donde se negoció durante la semana. Según los comerciantes, bajó su oferta porque los cultivos en Santander se encuentran pasando por un periodo de baja producción, lo que provocó que el poco producto que llegó a las diferentes plazas se negociara a un mayor costo. Así, en Villavicencio y Bucaramanga el kilo se vendió a \$1.358 y a \$1.035; un 13,78 % más que la semana anterior.

Gráfico 4. Comportamiento de los precios de arveja verde en vaina 2014 (18 de enero al 14 de febrero)



Fuente: SIPSA-DANE-Ministerio de Agricultura y Desarrollo Rural.

**Cuadro 1. Mercados mayoristas. Precios de venta de verduras y hortalizas (continuación)
2014 (8 al 14 de febrero)**

Productos y mercados	Pesos por kilogramo				Tenden- cia	Productos y mercados	Pesos por kilogramo				Tenden- cia
	Mínimo	Máximo	Medio	Precios			Mínimo	Máximo	Medio	Precios	
Arveja verde en vaina (continuación)						Calabacín (continuación)					
La Ceja (Antioquia)	1.500	1.800	1.633	--		Ubaté (Cundinamarca)	1.000	1.000	1.000	=	
Manizales (Caldas)	2.625	2.625	2.625	=		Calabaza					
Marinilla (Antioquia)	1.567	1.800	1.656	--		Bogotá, D.C., Corabastos	173	260	212	---	
Medellín, Central						Montería (Córdoba)	373	373	373	+++	
Mayorista de Antioquia	1.367	2.000	1.601	--		Cebolla cebazona blanca					
Medellín, Coomerca	1.550	2.100	1.833	---		Armenia, Mercar	780	800	789	+	
Montería (Córdoba)	4.000	4.000	4.000	=		Barranquilla, Barranquillita	905	910	907	=	
Neiva, Surabastos	1.440	1.680	1.560	--		Barranquilla, Granabastos	960	1.060	1.018	+	
Palmira (Valle del Cauca)	1.400	1.533	1.467	--		Bogotá, D.C., Corabastos	1.067	1.100	1.080	+	
Pamplona (Norte de Santander)	1.442	1.783	1.672	--		Bucaramanga, Centroabastos	700	800	763	+	
Pereira, La 41	1.840	2.000	1.920	-		Cartagena, Bazurto	940	950	947	-	
Pereira, Mercasa	1.840	2.107	1.935	--		Cartago (Valle del Cauca)	880	987	916	+	
Rionegro (Antioquia)	1.650	1.900	1.786	--		Chiquinquirá (Boyacá)	850	875	863	+	
San Gil (Santander)	1.741	1.834	1.786	-		Cúcuta, Cenabastos	733	800	760	+	
San Vicente (Antioquia)	1.750	1.750	1.750	=		Duitama (Boyacá)	600	650	625	++	
Socorro (Santander)	1.938	2.484	2.211	+		Ibagué, Plaza La 21	690	800	760	+	
Sogamoso (Boyacá)	1.500	1.500	1.500	++		La Ceja (Antioquia)	1.067	1.233	1.178	-	
Sonsón (Antioquia)	1.292	1.292	1.292	---		Manizales (Caldas)	925	1.025	975	+	
Tunja (Boyacá)	1.233	1.567	1.413	+		Medellín, Central					
Ubaté (Cundinamarca)	1.230	1.230	1.230	-		Mayorista de Antioquia	1.136	1.318	1.268	+	
Villavicencio, CAV	1.900	2.050	1.979	-		Medellín, Coomerca	1.000	1.000	1.000	-	
Arveja verde en vaina pastusa						Montería (Córdoba)	967	1.100	1.011	+	
Buenaventura (Valle del Cauca)	1.600	2.000	1.800	-		Neiva, Surabastos	780	880	850	+	
Cali, Cavasa	1.200	1.350	1.281	--		Pamplona (Norte de Santander)	900	900	900	-	
Cali, Santa Helena	1.450	1.450	1.450	+		Pereira, La 41	765	853	809	+	
Manizales (Caldas)	2.500	2.500	2.500	=		Pereira, Mercasa	827	940	882	+	
Medellín, Central						Rionegro (Antioquia)	823	938	883	+	
Mayorista de Antioquia	1.133	1.533	1.329	---		San Gil (Santander)	847	865	857	+	
Pasto (Nariño)	1.225	1.350	1.269	-		Sincelejo (Sucre)	900	975	935	-	
Popayán (Cauca)	1.180	1.210	1.195	--		Socorro (Santander)	750	750	750	=	
Tuluá (Valle del Cauca)	1.580	1.580	1.580	-		Sogamoso (Boyacá)	700	700	700	=	
Berenjena						Tunja (Boyacá)	600	633	620	+	
Barranquilla, Barranquillita	625	625	625	=		Ubaté (Cundinamarca)	1.400	1.400	1.400	---	
Bogotá, D.C., Corabastos	2.000	2.000	2.000	=		Valledupar, Mercabastos	850	900	883	-	
Cali, Cavasa	1.450	1.450	1.450	+		Villavicencio, CAV	850	1.000	903	+	
Cali, Santa Helena	1.400	1.450	1.425	-		Cebolla cebazona blanca bogotana					
Cartagena, Bazurto	1.850	2.194	2.022	++		Buenaventura (Valle del Cauca)	931	931	931	-	
Cúcuta, Cenabastos	589	667	625	-		Cali, Cavasa	677	750	720	-	
Manizales (Caldas)	2.000	2.000	2.000	=		Cali, Santa Helena	764	819	792	++	
Medellín, Central						Palmira (Valle del Cauca)	736	736	736	+	
Mayorista de Antioquia	1.500	1.733	1.538	+		Tuluá (Valle del Cauca)	722	722	722	-	
Montería (Córdoba)	1.125	1.250	1.167	++		Cebolla cebazona blanca importada					
Pamplona (Norte de Santander)	222	267	252	=		Rionegro (Antioquia)	927	1.021	962	-	
Sincelejo (Sucre)	1.438	1.438	1.438	++		Cebolla cebazona blanca pastusa					
Brócoli						Buenaventura (Valle del Cauca)	847	847	847	+	
Armenia, Mercar	1.600	1.600	1.600	-		Pasto (Nariño)	740	771	752	++	
Barranquilla, Barranquillita	3.750	3.750	3.750	+		Popayán (Cauca)	722	847	785	-	
Barranquilla, Granabastos	3.833	3.833	3.833	=		Cebolla cebazona blanca peruana					
Bogotá, D.C., Corabastos	900	1.100	1.035	---		Buenaventura (Valle del Cauca)	917	1.042	979	=	
Bucaramanga, Centroabastos	2.000	2.000	2.000	+		Cali, Cavasa	813	854	833	+	
Cali, Cavasa	2.000	2.500	2.250	-		Ipiales (Nariño)	851	979	911	++	
Cali, Santa Helena	2.350	2.350	2.350	+		Palmira (Valle del Cauca)	833	833	833	++	
Cartagena, Bazurto	5.000	5.000	5.000	=		Pasto (Nariño)	979	979	979	n.d.	
Chiquinquirá (Boyacá)	1.200	1.200	1.200	=		Tuluá (Valle del Cauca)	911	924	918	+	
Cúcuta, Cenabastos	1.667	2.433	1.917	++		Cebolla cebazona roja					
Duitama (Boyacá)	1.150	1.300	1.225	n.d.		San Gil (Santander)	1.300	1.300	1.300	=	
Ibagué, Plaza La 21	1.000	1.000	1.000	---		Cebolla cebazona roja importada					
Ipiales (Nariño)	729	1.056	942	+		Barranquilla, Barranquillita	1.222	1.333	1.259	+	
Manizales (Caldas)	2.489	2.489	2.489	+		Bogotá, D.C., Corabastos	1.198	1.458	1.326	+	
Marinilla (Antioquia)	950	950	950	-		Bucaramanga, Centroabastos	1.094	1.250	1.197	+	
Medellín, Central						Buenaventura (Valle del Cauca)	1.042	1.160	1.101	+	
Mayorista de Antioquia	867	1.600	1.122	---		Medellín, Central					
Montería (Córdoba)	3.900	3.900	3.900	---		Mayorista de Antioquia	1.146	1.264	1.197	+	
Neiva, Surabastos	1.900	3.400	2.575	--		Montería (Córdoba)	1.140	1.320	1.200	+	
Palmira (Valle del Cauca)	944	944	944	-		Palmira (Valle del Cauca)	1.042	1.042	1.042	=	
Pamplona (Norte de Santander)	1.500	1.500	1.500	=		Tuluá (Valle del Cauca)	1.181	1.181	1.181	=	
Pasto (Nariño)	950	1.750	1.317	+++		Cebolla cebazona roja ocañera					
Sogamoso (Boyacá)	1.300	1.300	1.300	--		Bucaramanga, Centroabastos	1.354	1.406	1.387	-	
Tunja (Boyacá)	1.000	1.200	1.120	-		Cartagena, Bazurto	1.170	1.170	1.170	-	
Ubaté (Cundinamarca)	1.500	1.500	1.500	=		Cúcuta, Cenabastos	1.458	1.458	1.458	-	
Villavicencio, CAV	2.533	2.533	2.533	=		Neiva, Surabastos	1.150	1.200	1.175	-	
Calabacín						Sincelejo (Sucre)	999	1.035	1.018	-	
Bogotá, D.C., Corabastos	533	800	675	---		Valledupar, Mercabastos	1.200	1.200	1.200	=	
Cali, Cavasa	1.500	1.500	1.500	=							
Medellín, Central											
Mayorista de Antioquia	867	1.700	1.268	+++							
San Gil (Santander)	800	1.200	1.000	+							
Tunja (Boyacá)	750	750	750	+							

Cuadro 1. Mercados mayoristas. Precios de venta de verduras y hortalizas (continuación)
2014 (8 al 14 de febrero)

Productos y mercados	Pesos por kilogramo				Tenden- cia	Productos y mercados	Pesos por kilogramo				Tenden- cia
	Mínimo	Máximo	Medio				Mínimo	Máximo	Medio		
Cebolla cabezona roja ocañera (continuación)						Chócolo mazorca					
Valledupar, Mercado Nuevo	1.200	1.200	1.200	=		Armenia, Mercar	414	429	424	-	
Cebolla cabezona roja peruana						Armenia, Retiro	400	400	400	=	
Barranquilla, Granabastos	1.194	1.333	1.287	+		Barranquilla, Barranquillita	473	527	505	+	
Cali, Cavasa	1.042	1.042	1.042	=		Bogotá, D.C., Corabastos	633	875	744	-	
Cartagena, Bazurto	1.170	1.230	1.191	-		Bucaramanga, Centroabastos	756	788	767	+	
Cúcuta, Cenabastos	1.146	1.250	1.198	=		Buenaventura (Valle del Cauca)	571	643	607	--	
Ipiales (Nariño)	979	1.170	1.046	+		Cali, Cavasa	446	571	510	--	
Pasto (Nariño)	979	1.031	1.010	+		Cali, Santa Helena	524	562	543	-	
Sincelejo (Sucre)	1.228	1.283	1.250	+		Cartagena, Bazurto	450	500	479	+	
Valledupar, Mercabastos	1.200	1.225	1.214	=		Cartago (Valle del Cauca)	642	642	642	+	
Valledupar, Mercado Nuevo	1.200	1.200	1.200	=		Chiquinquirá (Boyacá)	500	580	540	=	
Cebolla junca						Cúcuta, Cenabastos	394	545	483	-	
Armenia, Mercar	1.140	1.240	1.193	-		Duitama (Boyacá)	527	545	536	-	
Barranquilla, Granabastos	1.967	1.983	1.978	-		El Santuario (Antioquia)	859	859	859	n.d.	
Bucaramanga, Centroabastos	1.094	1.250	1.145	-		Ibagué, Plaza La 21	320	400	360	-	
Cartagena, Bazurto	1.265	1.382	1.324	-		Ipiales (Nariño)	429	486	457	+	
Cartago (Valle del Cauca)	880	1.067	978	--		Manizales (Caldas)	481	481	481	+	
Chiquinquirá (Boyacá)	1.021	1.063	1.042	-		Medellín (Antioquia)	503	519	513	--	
Ipiales (Nariño)	1.275	1.875	1.483	-		Medellín, Central					
La Ceja (Antioquia)	1.220	1.227	1.224	-		Mayorista de Antioquia	550	567	557	-	
Manizales (Caldas)	1.080	1.340	1.210	-		Medellín, Coomerc	617	650	633	-	
Medellín, Central						Montería (Córdoba)	533	800	711	+++	
Mayorista de Antioquia	1.200	1.490	1.393	-		Neiva, Surabastos	480	480	480	+	
Medellín, Coomerc	1.350	1.500	1.415	-		Pamplona (Norte de Santander)	455	455	455	=	
Montería (Córdoba)	1.806	2.778	2.176	-		Pasto (Nariño)	286	321	298	--	
Pereira, La 41	844	933	889	--		Peñol (Antioquia)	486	561	535	--	
Pereira, La Bella	750	750	750	--		Popayán (Cauca)	507	514	511	-	
Pereira, Mercasa	667	800	700	--		Rionegro (Antioquia)	464	571	538	-	
Rionegro (Antioquia)	1.250	1.458	1.313	-		San Gil (Santander)	688	750	729	-	
Sincelejo (Sucre)	800	1.200	933	+++		San Vicente (Antioquia)	519	519	519	--	
Sonsón (Antioquia)	810	810	810	--		Sincelejo (Sucre)	475	490	483	-	
Ubaté (Cundinamarca)	1.280	1.280	1.280	=		Socorro (Santander)	683	750	717	++	
Valledupar, Mercabastos	1.000	1.167	1.111	-		Sogamoso (Boyacá)	580	580	580	+	
Villavicencio, CAV	1.304	1.304	1.304	+		Sonsón (Antioquia)	405	405	405	=	
Cebolla junca Aquitania						Tuluá (Valle del Cauca)	607	607	607	=	
Barranquilla, Barranquillita	1.933	2.067	1.978	-		Tunja (Boyacá)	400	500	436	-	
Bogotá, D.C., Corabastos	1.111	1.185	1.153	-		Ubaté (Cundinamarca)	400	400	400	n.d.	
Bucaramanga, Centroabastos	938	1.094	1.042	-		Valledupar, Mercabastos	933	933	933	=	
Buenaventura (Valle del Cauca)	1.567	1.567	1.567	-		Villavicencio, CAV	850	1.100	990	+	
Cali, Cavasa	1.037	1.096	1.063	-		Cidra					
Cali, Santa Helena	1.044	1.067	1.056	-		Bogotá, D.C., Corabastos	667	667	667	=	
Duitama (Boyacá)	683	717	700	-		Ibagué, Plaza La 21	440	440	440	+	
Ibagué, Plaza La 21	1.080	1.200	1.128	-		La Ceja (Antioquia)	400	400	400	=	
Neiva, Surabastos	613	653	633	--		Marinilla (Antioquia)	225	245	235	+	
San Gil (Santander)	2.200	2.360	2.267	+		Medellín, Central					
Sogamoso (Boyacá)	700	700	700	=		Mayorista de Antioquia	200	200	200	=	
Tuluá (Valle del Cauca)	1.244	1.244	1.244	=		Peñol (Antioquia)	213	223	217	-	
Tunja (Boyacá)	717	833	754	-		San Vicente (Antioquia)	208	208	208	++	
Cebolla junca Berlín						Villavicencio, CAV	800	800	800	=	
Barranquilla, Barranquillita	1.500	1.500	1.500	+		Cilantro					
Cúcuta, Cenabastos	1.094	1.250	1.172	+		Armenia, Mercar	1.400	1.600	1.467	+	
Pamplona (Norte de Santander)	938	938	938	--		Barranquilla, Barranquillita	3.000	3.000	3.000	-	
Valledupar, Mercabastos	1.167	1.167	1.167	--		Bogotá, D.C., Corabastos	400	1.000	798	+	
Cebolla junca Tenerife						Bucaramanga, Centroabastos	6.000	7.500	6.750	+	
Cali, Cavasa	1.000	1.113	1.053	-		Buenaventura (Valle del Cauca)	1.917	1.917	1.917	=	
Cali, Santa Helena	1.017	1.050	1.033	+		Cali, Cavasa	1.000	1.250	1.125	++	
Palmira (Valle del Cauca)	889	889	889	-		Cali, Santa Helena	1.000	1.000	1.000	=	
Cebolla junca pastusa						Cartagena, Bazurto	1.675	2.075	1.875	+	
Palmira (Valle del Cauca)	833	833	833	-		Cartago (Valle del Cauca)	2.167	2.500	2.389	--	
Pasto (Nariño)	622	711	659	-		Chiquinquirá (Boyacá)	1.125	1.125	1.125	--	
Popayán (Cauca)	785	800	793	-		Cúcuta, Cenabastos	5.000	6.000	5.250	+	
Cebolla puerro						Duitama (Boyacá)	2.500	2.667	2.583	+++	
Bogotá, D.C., Corabastos	2.500	2.767	2.669	++		Ibagué, Plaza La 21	800	1.200	1.000	+++	
Cali, Cavasa	2.500	2.933	2.708	+		Ipiales (Nariño)	1.450	1.600	1.517	++	
Cali, Santa Helena	3.000	3.250	3.125	-		La Ceja (Antioquia)	1.500	2.000	1.833	-	
Cúcuta, Cenabastos	1.833	1.917	1.854	+		Manizales (Caldas)	3.000	3.000	3.000	+	
Medellín, Central						Marinilla (Antioquia)	933	1.250	1.092	-	
Mayorista de Antioquia	1.650	1.667	1.658	-		Medellín, Central					
Pamplona (Norte de Santander)	1.750	1.750	1.750	=		Mayorista de Antioquia	1.000	2.333	1.632	+	
Cebollín chino						Medellín, Coomerc	1.500	2.000	1.615	--	
Barranquilla, Barranquillita	1.250	1.750	1.417	--		Montería (Córdoba)	2.000	3.000	2.667	--	
Cartagena, Bazurto	4.000	4.000	4.000	=		Neiva, Surabastos	3.333	6.667	5.111	+++	
						Palmira (Valle del Cauca)	1.000	1.000	1.000	=	
						Pamplona (Norte de Santander)	1.200	1.400	1.288	+	
						Pasto (Nariño)	2.750	3.375	3.125	+++	
						Pereira, La 41	1.000	1.000	1.000	=	
						Pereira, Mercasa	875	875	875	--	
						Popayán (Cauca)	1.500	1.500	1.500	=	
						Rionegro (Antioquia)	1.250	2.075	1.788	--	
						San Gil (Santander)	2.000	2.000	2.000	=	

**Cuadro 1. Mercados mayoristas. Precios de venta de verduras y hortalizas (continuación)
2014 (8 al 14 de febrero)**

Productos y mercados	Pesos por kilogramo				Tenden- cia	Productos y mercados	Pesos por kilogramo				Tenden- cia
	Mínimo	Máximo	Medio	Precios			Mínimo	Máximo	Medio	Precios	
Cilantro (continuación)						Frijol verde cargamanto (continuación)					
Sincelejo (Sucre)	2.875	4.500	3.417	-		Carmen de Viboral (Antioquia)	1.033	1.033	1.033	-	
Socorro (Santander)	2.000	2.000	2.000	=		El Santuario (Antioquia)	900	1.100	1.017	--	
Sogamoso (Boyacá)	4.167	4.167	4.167	+++		La Ceja (Antioquia)	1.200	1.267	1.222	--	
Tuluá (Valle del Cauca)	1.317	1.317	1.317	=		Marinilla (Antioquia)	975	1.075	1.033	--	
Tunja (Boyacá)	1.417	2.667	2.017	+++		Medellín, Central					
Ubaté (Cundinamarca)	1.500	1.500	1.500	=		Mayorista de Antioquia	933	1.200	1.071	--	
Valledupar, Mercabastos	2.500	2.500	2.500	+		Medellín, Coomerca	1.200	1.350	1.270	-	
Valledupar, Mercado Nuevo	2.500	2.500	2.500	+		Pasto (Nariño)	850	950	917	---	
Villavicencio, CAV	1.500	2.000	1.667	+++		Peñol (Antioquia)	1.063	1.250	1.138	--	
Coles						Popayán (Cauca)	1.270	1.300	1.285	--	
Barranquilla, Barranquillita	1.000	1.000	1.000	=		Rionegro (Antioquia)	1.150	1.350	1.224	--	
Bogotá, D.C., Corabastos	1.100	1.600	1.413	-		San Vicente (Antioquia)	948	948	948	-	
Medellín, Central						Sogamoso (Boyacá)	1.350	1.350	1.350	=	
Mayorista de Antioquia	625	675	642	+		Sonsón (Antioquia)	913	913	913	-	
Medellín, Coomerca	650	675	666	+		Tuluá (Valle del Cauca)	1.040	1.040	1.040	--	
Coliflor						Tunja (Boyacá)	1.367	1.367	1.367	-	
Armenia, Mercar	1.889	2.667	2.278	-		Villavicencio, CAV	1.350	1.525	1.438	-	
Barranquilla, Barranquillita	3.750	3.750	3.750	=		Frijol verde en vaina					
Barranquilla, Granabastos	3.833	3.833	3.833	+		Armenia, Mercar	1.080	1.120	1.093	-	
Bogotá, D.C., Corabastos	600	833	683	---		Barranquilla, Barranquillita	4.000	4.000	4.000	-	
Bucaramanga, Centroabastos	2.000	2.000	2.000	+		Barranquilla, Granabastos	3.733	3.867	3.800	+	
Cali, Cavasa	2.000	2.500	2.250	-		Bucaramanga, Centroabastos	1.233	1.650	1.454	-	
Cali, Santa Helena	2.350	2.350	2.350	+		Buenaventura (Valle del Cauca)	1.600	1.600	1.600	=	
Cartagena, Bazurto	5.000	5.000	5.000	=		Cartago (Valle del Cauca)	1.167	1.367	1.289	+	
Cartago (Valle del Cauca)	1.360	1.413	1.387	--		Chiquinquirá (Boyacá)	850	1.200	1.054	--	
Chiquinquirá (Boyacá)	1.100	1.300	1.150	-		Cúcuta, Cenabastos	1.433	1.567	1.475	+	
Cúcuta, Cenabastos	1.733	2.433	1.958	++		Duitama (Boyacá)	1.200	1.250	1.225	+++	
Duitama (Boyacá)	1.150	1.200	1.175	n.d.		Ibagué, Plaza La 21	773	960	853	+++	
Ipiales (Nariño)	1.000	1.194	1.113	+++		Ipiales (Nariño)	697	727	712	--	
Manizales (Caldas)	1.867	1.867	1.867	-		Manizales (Caldas)	1.633	2.100	1.867	-	
Marinilla (Antioquia)	1.050	1.050	1.050	---		Montería (Córdoba)	1.800	1.800	1.800	=	
Medellín, Central						Neiva, Surabastos	1.160	1.360	1.273	--	
Mayorista de Antioquia	1.125	1.500	1.261	---		Pamplona (Norte de Santander)	975	1.000	988	-	
Montería (Córdoba)	4.000	4.000	4.000	=		Pereira, La 41	1.425	1.450	1.438	++	
Neiva, Surabastos	1.550	1.900	1.733	---		Pereira, Mercasa	1.325	1.333	1.329	+	
Palmira (Valle del Cauca)	1.233	1.233	1.233	-		San Gil (Santander)	1.259	1.550	1.400	+	
Pamplona (Norte de Santander)	1.250	1.250	1.250	=		Sincelejo (Sucre)	1.900	1.950	1.917	=	
Pasto (Nariño)	950	1.750	1.358	+++		Socorro (Santander)	1.479	1.686	1.582	-	
Pereira, La 41	1.375	1.375	1.375	---		Tunja (Boyacá)	800	1.000	860	+	
Pereira, Mercasa	1.306	1.833	1.472	-		Haba verde					
Popayán (Cauca)	958	1.000	979	-		Bogotá, D.C., Corabastos	953	1.200	1.027	--	
Sogamoso (Boyacá)	1.300	1.300	1.300	--		Cúcuta, Cenabastos	1.000	1.000	1.000	=	
Tunja (Boyacá)	1.100	1.300	1.180	--		Duitama (Boyacá)	800	800	800	---	
Ubaté (Cundinamarca)	1.000	1.000	1.000	---		Ipiales (Nariño)	775	1.000	888	++	
Villavicencio, CAV	1.400	1.700	1.567	-		Pamplona (Norte de Santander)	750	750	750	=	
Espinaca						Sogamoso (Boyacá)	650	650	650	---	
Armenia, Mercar	2.444	3.037	2.741	-		Tunja (Boyacá)	800	850	813	+	
Barranquilla, Barranquillita	3.750	3.750	3.750	=		Ubaté (Cundinamarca)	625	625	625	---	
Barranquilla, Granabastos	3.667	3.833	3.750	+		Habichuela					
Bogotá, D.C., Corabastos	867	1.133	1.034	---		Armenia, Mercar	1.340	1.520	1.433	-	
Bucaramanga, Centroabastos	1.800	2.000	1.906	+		Barranquilla, Barranquillita	1.663	2.425	1.992	--	
Cali, Cavasa	1.500	1.500	1.500	=		Barranquilla, Granabastos	1.888	2.475	2.238	-	
Cartagena, Bazurto	5.500	6.500	6.167	-		Bogotá, D.C., Corabastos	1.013	1.493	1.135	---	
Chiquinquirá (Boyacá)	813	1.375	1.234	--		Bucaramanga, Centroabastos	1.125	2.250	1.511	---	
Duitama (Boyacá)	2.667	2.667	2.667	--		Buenaventura (Valle del Cauca)	1.413	2.080	1.747	+	
Ibagué, Plaza La 21	1.556	2.000	1.833	--		Cali, Cavasa	1.425	1.625	1.519	-	
Ipiales (Nariño)	700	750	717	+		Cali, Santa Helena	1.573	1.573	1.573	--	
Manizales (Caldas)	2.833	2.833	2.833	=		Cartagena, Bazurto	1.850	2.400	2.075	--	
Marinilla (Antioquia)	550	623	587	-		Cartago (Valle del Cauca)	1.600	1.813	1.680	-	
Medellín, Central						Chiquinquirá (Boyacá)	1.204	1.815	1.509	-	
Mayorista de Antioquia	1.000	1.500	1.250	---		Cúcuta, Cenabastos	1.563	1.917	1.753	--	
Medellín, Coomerca	1.000	1.500	1.172	--		Duitama (Boyacá)	2.000	2.000	2.000	++	
Neiva, Surabastos	2.235	2.706	2.431	--		El Santuario (Antioquia)	1.250	1.500	1.417	---	
Pamplona (Norte de Santander)	1.500	1.500	1.500	+		Ibagué, Plaza La 21	960	1.093	1.043	--	
Pasto (Nariño)	1.500	1.813	1.688	+++		Ipiales (Nariño)	1.500	1.667	1.593	=	
San Gil (Santander)	1.000	1.000	1.000	=		La Ceja (Antioquia)	1.767	1.767	1.767	---	
Sogamoso (Boyacá)	4.000	4.000	4.000	=		Manizales (Caldas)	1.700	1.740	1.720	--	
Tunja (Boyacá)	1.833	2.000	1.900	-		Marinilla (Antioquia)	1.300	1.650	1.483	--	
Ubaté (Cundinamarca)	1.765	1.765	1.765	---		Medellín, Central					
Villavicencio, CAV	1.400	1.600	1.500	=		Mayorista de Antioquia	1.400	1.775	1.578	--	
Frijol verde bolo						Medellín, Coomerca	1.525	2.000	1.750	---	
Cúcuta, Cenabastos	1.875	2.100	1.993	+		Montería (Córdoba)	967	967	967	=	
Pamplona (Norte de Santander)	1.225	1.533	1.397	--		Neiva, Surabastos	1.120	1.240	1.180	---	
Frijol verde cargamanto						Palmira (Valle del Cauca)	1.600	1.600	1.600	=	
Bogotá, D.C., Corabastos	1.400	1.600	1.511	--		Pamplona (Norte de Santander)	2.000	2.000	2.000	+++	
Cali, Cavasa	900	900	900	-		Pasto (Nariño)	1.700	1.950	1.850	--	
Cali, Santa Helena	950	1.100	1.025	-		Pereira, La 41	1.520	1.920	1.720	--	
						Pereira, Mercasa	1.360	1.800	1.510	--	

**Cuadro 1. Mercados mayoristas. Precios de venta de verduras y hortalizas (continuación)
2014 (8 al 14 de febrero)**

Productos y mercados	Pesos por kilogramo				Tenden- cia	Productos y mercados	Pesos por kilogramo				Tenden- cia
	Mínimo	Máximo	Medio	Precios			Mínimo	Máximo	Medio	Precios	
Habichuela (continuación)						Pepino cohombro (continuación)					
Popayán (Cauca)	1.400	1.420	1.410		-	Ipiales (Nariño)	1.333	1.417	1.361		+
Rionegro (Antioquia)	1.600	2.150	1.850		+	La Ceja (Antioquia)	1.133	1.133	1.133		++
San Gil (Santander)	1.330	1.479	1.397		-	Manizales (Caldas)	1.050	1.100	1.075		-
Sincelejo (Sucre)	2.050	2.267	2.150		-	Marinilla (Antioquia)	650	777	713		---
Socorro (Santander)	1.550	1.744	1.647		-	Medellín, Central					
Sogamoso (Boyacá)	1.750	1.750	1.750		---	Mayorista de Antioquia	1.033	1.200	1.126		+
Sonsón (Antioquia)	1.450	1.450	1.450		=	Medellín, Coomerca	950	1.175	1.097		-
Tuluá (Valle del Cauca)	1.760	1.760	1.760		-	Montería (Córdoba)	1.267	1.267	1.267		=
Tunja (Boyacá)	1.267	1.900	1.407		---	Neiva, Surabastos	615	808	731		-
Ubaté (Cundinamarca)	1.680	1.680	1.680		-	Palmira (Valle del Cauca)	800	833	817		-
Valledupar, Mercabastos	1.375	1.875	1.625		-	Pamplona (Norte de Santander)	1.600	1.600	1.600		+++
Villavicencio, CAV	1.083	1.333	1.229		---	Pasto (Nariño)	1.300	1.550	1.450		+
						Pereira, La 41	1.225	1.350	1.288		+
Habichuela larga						Pereira, Mercasa	1.125	1.300	1.169		-
Barranquilla, Barranquillita	2.750	2.750	2.750		=	Popayán (Cauca)	769	769	769		+
Montería (Córdoba)	1.500	1.500	1.500		=	Rionegro (Antioquia)	673	825	758		-
						San Gil (Santander)	820	1.000	913		+
Lechuga Batavia						Sincelejo (Sucre)	1.192	1.233	1.214		++
Armenia, Mercar	2.037	2.444	2.241		++	Socorro (Santander)	1.040	1.200	1.120		+
Barranquilla, Barranquillita	1.050	1.050	1.050		=	Sogamoso (Boyacá)	1.050	1.050	1.050		-
Barranquilla, Granabastos	1.075	1.125	1.092		-	Sonsón (Antioquia)	850	850	850		=
Bogotá, D.C., Corabastos	708	948	826		-	Tuluá (Valle del Cauca)	1.133	1.133	1.133		++
Bucaramanga, Centroabastos	1.000	1.208	1.091		++	Tunja (Boyacá)	1.200	1.250	1.227		+
Buenaventura (Valle del Cauca)	1.300	1.300	1.300		+	Valledupar, Mercabastos	1.000	1.200	1.100		+
Cali, Cavasa	692	808	745		+	Villavicencio, CAV	1.200	1.600	1.358		++
Cali, Santa Helena	872	897	885		+++						
Cartagena, Bazurto	1.083	1.217	1.139		+	Pepino de rellenar					
Cartago (Valle del Cauca)	1.147	1.307	1.200		-	Armenia, Mercar	1.150	1.150	1.150		+
Chiquinquirá (Boyacá)	1.100	1.250	1.175		+	Bogotá, D.C., Corabastos	1.217	1.261	1.235		+
Cúcuta, Cenabastos	639	778	708		-	Cali, Cavasa	1.500	1.500	1.500		=
Duitama (Boyacá)	950	1.000	975		-	Chiquinquirá (Boyacá)	867	1.000	950		++
Ibagué, Plaza La 21	800	1.120	1.020		+	Duitama (Boyacá)	767	800	783		-
Ipiales (Nariño)	596	885	699		+++	Ibagué, Plaza La 21	956	1.131	1.043		-
Manizales (Caldas)	1.450	1.500	1.475		+	Neiva, Surabastos	1.320	1.600	1.420		-
Marinilla (Antioquia)	383	453	418		-	San Gil (Santander)	1.000	1.200	1.100		-
Medellín, Central						Sogamoso (Boyacá)	667	667	667		-
Mayorista de Antioquia	633	889	748		+++	Tunja (Boyacá)	792	833	825		++
Medellín, Coomerca	500	600	533		---	Ubaté (Cundinamarca)	933	933	933		---
Montería (Córdoba)	867	867	867		++	Villavicencio, CAV	1.350	1.650	1.492		+
Neiva, Surabastos	1.200	1.400	1.253		+						
Palmira (Valle del Cauca)	769	769	769		++	Perejil					
Pamplona (Norte de Santander)	833	833	833		=	Armenia, Mercar	4.000	4.000	4.000		+
Pasto (Nariño)	827	846	840		++	Barranquilla, Barranquillita	3.750	3.750	3.750		=
Pereira, La 41	1.250	1.250	1.250		++	Bogotá, D.C., Corabastos	2.222	2.444	2.306		---
Pereira, Mercasa	1.229	1.333	1.281		+	Bucaramanga, Centroabastos	6.000	7.500	6.354		+
Popayán (Cauca)	833	1.208	1.021		+++	Chiquinquirá (Boyacá)	2.500	3.000	2.875		+
Rionegro (Antioquia)	575	627	596		-	Duitama (Boyacá)	3.000	3.167	3.083		-
San Gil (Santander)	1.147	1.280	1.229		+	Ibagué, Plaza La 21	3.000	3.000	3.000		++
Sincelejo (Sucre)	700	800	733		-	Ipiales (Nariño)	1.750	2.000	1.875		-
Sogamoso (Boyacá)	1.100	1.100	1.100		=	Manizales (Caldas)	4.000	4.000	4.000		=
Tunja (Boyacá)	933	1.000	987		-	Medellín, Central					
Ubaté (Cundinamarca)	1.200	1.200	1.200		++	Mayorista de Antioquia	2.500	3.000	2.917		-
Valledupar, Mercabastos	1.300	1.400	1.367		+	Montería (Córdoba)	2.800	2.800	2.800		=
Villavicencio, CAV	1.200	1.350	1.258		+	Neiva, Surabastos	3.500	3.833	3.694		+
						Pamplona (Norte de Santander)	3.000	3.000	3.000		+
Lechuga cropa morada						Pasto (Nariño)	3.375	3.750	3.625		+++
Bogotá, D.C., Corabastos	2.667	3.333	3.025		+	San Gil (Santander)	2.000	2.000	2.000		---
Medellín, Central						Sogamoso (Boyacá)	4.333	4.333	4.333		---
Mayorista de Antioquia	1.000	1.100	1.008		---	Tunja (Boyacá)	3.333	3.667	3.467		+
Lechuga cropa verde						Pimentón					
Bogotá, D.C., Corabastos	1.667	2.667	2.039		-	Armenia, Mercar	1.500	1.550	1.525		++
Medellín, Central						Barranquilla, Barranquillita	1.417	1.625	1.500		-
Mayorista de Antioquia	800	800	800		-	Barranquilla, Granabastos	1.500	1.583	1.528		+
Neiva, Surabastos	1.200	1.200	1.200		+	Bogotá, D.C., Corabastos	2.800	3.100	2.983		++
Villavicencio, CAV	4.800	4.800	4.800		=	Bucaramanga, Centroabastos	1.417	1.642	1.515		+
						Buenaventura (Valle del Cauca)	1.238	1.476	1.357		=
Pepino cohombro						Cali, Cavasa	1.475	1.625	1.538		---
Armenia, Mercar	1.000	1.100	1.067		=	Cali, Santa Helena	1.500	1.533	1.517		+
Barranquilla, Barranquillita	1.294	1.550	1.427		-	Cartagena, Bazurto	1.833	2.250	2.028		+
Barranquilla, Granabastos	1.294	1.431	1.342		-	Cartago (Valle del Cauca)	1.433	1.500	1.467		+
Bogotá, D.C., Corabastos	1.600	1.900	1.678		++	Cúcuta, Cenabastos	1.167	1.625	1.499		++
Bucaramanga, Centroabastos	1.000	1.060	1.026		++	Duitama (Boyacá)	1.600	1.600	1.600		++
Buenaventura (Valle del Cauca)	867	967	917		-	El Santuario (Antioquia)	1.175	1.300	1.246		+
Cali, Cavasa	717	792	754		-	Ibagué, Plaza La 21	2.250	2.500	2.375		+++
Cali, Santa Helena	750	1.000	875		-	Ipiales (Nariño)	1.400	1.600	1.500		++
Cartagena, Bazurto	1.427	1.427	1.427		+	La Ceja (Antioquia)	1.567	1.650	1.617		+++
Cartago (Valle del Cauca)	1.167	1.200	1.178		+	Manizales (Caldas)	2.000	2.050	2.025		++
Cúcuta, Cenabastos	1.000	1.150	1.084		+	Marinilla (Antioquia)	1.179	1.304	1.239		+
Duitama (Boyacá)	1.180	1.200	1.190		+	Medellín, Central					
El Santuario (Antioquia)	750	875	833		++	Mayorista de Antioquia	1.633	1.775	1.723		+
Ibagué, Plaza La 21	720	1.147	916		-						

Cuadro 1. Mercados mayoristas. Precios de venta de verduras y hortalizas (continuación)
2014 (8 al 14 de febrero)

Productos y mercados	Pesos por kilogramo				Tenden- cia	Productos y mercados	Pesos por kilogramo				Tenden- cia
	Mínimo	Máximo	Medio	Precios			Mínimo	Máximo	Medio	Precios	
Pimentón (continuación)						Repollo blanco (continuación)					
Medellín, Coomerca	1.350	1.675	1.422	-		La Ceja (Antioquia)	340	340	340	-	
Montería (Córdoba)	1.867	1.867	1.867	=		Manizales (Caldas)	528	528	528	+	
Neiva, Surabastos	2.000	2.000	2.000	+++		Marinilla (Antioquia)	217	217	217	-	
Palmira (Valle del Cauca)	1.367	1.433	1.400	-		Medellín, Central					
Pamplona (Norte de Santander)	1.250	1.250	1.250	+		Mayorista de Antioquia	221	251	237	-	
Pasto (Nariño)	1.250	1.400	1.317	+		Medellín, Coomerca	227	231	230	-	
Pereira, La 41	1.650	1.750	1.700	++		Montería (Córdoba)	417	417	417	-	
Pereira, Mercasa	1.733	1.850	1.796	++		Neiva, Surabastos	327	340	333	-	
Peñol (Antioquia)	1.010	1.254	1.170	++		Pasto (Nariño)	117	150	139	--	
Popayán (Cauca)	1.357	1.429	1.393	-		Pereira, La 41	399	399	399	=	
Rionegro (Antioquia)	1.350	1.625	1.435	+++		Pereira, Mercasa	388	401	394	+	
San Gil (Santander)	1.161	1.429	1.250	+		Popayán (Cauca)	240	250	245	+	
Sincelejo (Sucre)	1.775	2.000	1.925	-		Rionegro (Antioquia)	225	288	259	-	
Socorro (Santander)	1.054	1.161	1.107	-		Sincelejo (Sucre)	333	378	354	--	
Sogamoso (Boyacá)	1.000	1.000	1.000	=		Sonsón (Antioquia)	296	296	296	+	
Sonsón (Antioquia)	1.138	1.138	1.138	-		Valledupar, Mercabastos	571	679	619	=	
Tuluá (Valle del Cauca)	1.400	1.400	1.400	+		Villavicencio, CAV	542	604	576	-	
Tunja (Boyacá)	1.476	1.643	1.552	++		Repollo blanco bogotano					
Ubaté (Cundinamarca)	2.250	2.250	2.250	+++		Bucaramanga, Centroabastos	640	640	640	=	
Valledupar, Mercabastos	1.375	1.667	1.569	+		Medellín, Central					
Valledupar, Mercado Nuevo	1.250	1.667	1.528	+		Mayorista de Antioquia	295	346	307	+	
Villavicencio, CAV	1.250	1.583	1.424	++		Repollo blanco valluno					
Pimentón verde						Cali, Cavasa	167	167	167	+	
Bogotá, D.C., Corabastos	3.200	3.500	3.375	++		Cali, Santa Helena	200	200	200	=	
Bucaramanga, Centroabastos	1.115	1.115	1.115	++		Palmira (Valle del Cauca)	167	167	167	-	
Cartagena, Bazurto	2.000	2.600	2.267	+		Tuluá (Valle del Cauca)	275	292	283	-	
Remolacha						Repollo morado					
Armenia, Mercar	629	840	712	+		Bogotá, D.C., Corabastos	571	857	743	n.d.	
Barranquilla, Barranquillita	754	879	797	+		Bucaramanga, Centroabastos	870	887	872	-	
Barranquilla, Granabastos	825	829	826	+		Cali, Cavasa	625	750	667	++	
Bogotá, D.C., Corabastos	625	889	769	++		Cali, Santa Helena	1.000	1.000	1.000	n.d.	
Bucaramanga, Centroabastos	780	850	806	+		Cúcuta, Cenabastos	833	833	833	-	
Cartagena, Bazurto	783	822	796	-		El Santuario (Antioquia)	208	250	223	--	
Chiquinquirá (Boyacá)	580	787	683	++		Medellín, Central					
Duitama (Boyacá)	700	700	700	+		Mayorista de Antioquia	406	500	434	--	
El Santuario (Antioquia)	600	650	617	-		Pamplona (Norte de Santander)	667	667	667	=	
Ibaqué, Plaza La 21	800	1.120	970	+		Pasto (Nariño)	394	400	398	++	
Ipiales (Nariño)	500	533	517	++		Repollo morado antioqueño					
La Ceja (Antioquia)	1.000	1.133	1.044	--		Buenaventura (Valle del Cauca)	667	667	667	=	
Manizales (Caldas)	636	697	667	+		Cali, Cavasa	617	750	661	+++	
Medellín, Central						Repollo verde regional					
Mayorista de Antioquia	600	650	624	-		Bogotá, D.C., Corabastos	286	286	286	--	
Medellín, Coomerca	900	950	918	-		Cúcuta, Cenabastos	533	575	551	+	
Montería (Córdoba)	1.000	1.200	1.133	-		Duitama (Boyacá)	700	700	700	-	
Neiva, Surabastos	704	912	808	-		Ipiales (Nariño)	220	247	236	-	
Rionegro (Antioquia)	625	873	767	+		Manizales (Caldas)	660	670	665	-	
San Gil (Santander)	752	880	801	+		Pamplona (Norte de Santander)	400	400	400	--	
Sogamoso (Boyacá)	850	850	850	+		San Gil (Santander)	548	608	572	--	
Tunja (Boyacá)	513	767	680	+++		Sogamoso (Boyacá)	650	650	650	++	
Valledupar, Mercabastos	708	750	722	-		Tunja (Boyacá)	440	464	456	=	
Villavicencio, CAV	792	896	823	-		Rábano rojo					
Remolacha antioqueña						Armenia, Mercar	4.000	4.000	4.000	++	
Sincelejo (Sucre)	1.100	1.100	1.100	-		Barranquilla, Barranquillita	5.000	6.750	5.583	++	
Remolacha bogotana						Bogotá, D.C., Corabastos	2.778	3.333	3.148	+++	
Buenaventura (Valle del Cauca)	1.093	1.653	1.373	++		Bucaramanga, Centroabastos	3.000	3.000	3.000	-	
Cali, Cavasa	750	1.146	938	+++		Cali, Cavasa	5.000	5.000	5.000	+++	
Cali, Santa Helena	667	708	688	-		Cartagena, Bazurto	4.000	4.000	4.000	=	
Cartago (Valle del Cauca)	933	933	933	-		Manizales (Caldas)	3.000	3.000	3.000	=	
Palmira (Valle del Cauca)	750	750	750	++		Medellín, Central					
Popayán (Cauca)	700	700	700	+		Mayorista de Antioquia	1.250	1.433	1.369	++	
Tuluá (Valle del Cauca)	750	861	806	+		Montería (Córdoba)	4.300	4.300	4.300	=	
Remolacha regional						Neiva, Surabastos	5.500	7.750	6.688	+++	
Cúcuta, Cenabastos	800	1.000	879	+		Pamplona (Norte de Santander)	2.000	2.000	2.000	=	
Marinilla (Antioquia)	573	583	578	+		Pasto (Nariño)	2.000	3.250	2.542	-	
Pamplona (Norte de Santander)	600	667	619	--		Tomate Riogrande					
Repollo blanco						Bucaramanga, Centroabastos	864	1.625	1.197	--	
Armenia, Mercar	356	389	376	+++		Bucaramanga, Mercados del centro	1.200	1.200	1.200	--	
Barranquilla, Barranquillita	432	450	438	-		Cúcuta, Cenabastos	1.000	1.258	1.154	+	
Barranquilla, Granabastos	504	507	505	+		Duitama (Boyacá)	1.200	1.200	1.200	+	
Bucaramanga, Centroabastos	640	680	648	-		Montería (Córdoba)	1.200	1.200	1.200	+++	
Buenaventura (Valle del Cauca)	344	344	344	=		Pamplona (Norte de Santander)	1.477	1.515	1.484	+++	
Carmen de Viboral (Antioquia)	271	271	271	=		San Gil (Santander)	1.000	1.400	1.133	--	
Cartagena, Bazurto	419	443	428	--		Socorro (Santander)	800	1.430	1.115	--	
Cartago (Valle del Cauca)	304	326	318	-		Sogamoso (Boyacá)	1.409	1.409	1.409	+	
Chiquinquirá (Boyacá)	500	500	500	=		Valledupar, Mercabastos	833	1.000	889	--	
El Santuario (Antioquia)	208	225	217	-							

**Cuadro 1. Mercados mayoristas. Precios de venta de verduras y hortalizas (conclusión)
2014 (8 al 14 de febrero)**

Productos y mercados	Pesos por kilogramo				Tenden- cia	Productos y mercados	Pesos por kilogramo				Tenden- cia	
	Mínimo	Máximo	Medio				Mínimo	Máximo	Medio			
Tomate Riogrande (continuación)						Tomate riñón						
Valledupar, Mercado Nuevo	833	1.000	889		--	Armenia, Mercar	1.800	1.800	1.800		--	
Tomate Riogrande bumangués						Bogotá, D.C., Corabastos	2.111	2.333	2.263		-	
Barranquilla, Barranquillita	1.250	1.500	1.407		-	Bucaramanga, Centroabastos	1.591	1.818	1.676		+	
Barranquilla, Granabastos	1.375	1.477	1.409		--	Cartago (Valle del Cauca)	2.167	2.400	2.300		-	
Cartagena, Bazurto	1.773	1.955	1.841		--	Ipiales (Nariño)	955	1.000	985		-	
Tomate Riogrande ocañero						Manizales (Caldas)	2.100	2.100	2.100		+	
Barranquilla, Barranquillita	1.000	1.230	1.130		-	Medellín, Central						
Barranquilla, Granabastos	1.400	1.750	1.533		--	Mayorista de Antioquia	1.867	2.050	1.992		+	
Cartagena, Bazurto	1.042	1.259	1.117		--	Pereira, La 41	2.200	2.200	2.200		--	
Tomate chonto						Pereira, Mercasa	1.900	2.267	2.125		-	
Armenia, Mercar	1.350	1.450	1.392		--	Sincelejo (Sucre)	2.050	2.125	2.092		-	
Bogotá, D.C., Corabastos	1.523	1.818	1.694		--	Tomate riñón valluno						
Cartago (Valle del Cauca)	1.433	1.633	1.567		--	Montería (Córdoba)	2.500	2.500	2.500		+++	
Chiquinquirá (Boyacá)	1.160	1.400	1.280		--	Zanahoria						
Ibagué, Plaza La 21	1.210	1.423	1.287		--	Armenia, Mercar	546	622	584		+	
Manizales (Caldas)	1.170	1.364	1.267		--	Bogotá, D.C., Corabastos	556	639	608		--	
Neiva, Surabastos	1.360	1.600	1.457		--	Bucaramanga, Centroabastos	583	667	628		-	
Pereira, La 41	1.467	1.600	1.533		--	Buenaventura (Valle del Cauca)	467	648	558		--	
Pereira, Mercasa	1.300	1.567	1.383		--	Cali, Cavasa	318	364	345		--	
Peñol (Antioquia)	1.248	1.625	1.374		-	Cartago (Valle del Cauca)	628	667	644		--	
Santa Bárbara (Antioquia)	1.000	1.469	1.235		--	Chiquinquirá (Boyacá)	600	700	650		-	
Sincelejo (Sucre)	1.100	1.500	1.300		n.d.	Cúcuta, Cenabastos	413	600	508		-	
Tunja (Boyacá)	1.364	1.439	1.415		--	Duitama (Boyacá)	800	800	800		+++	
Ubaté (Cundinamarca)	1.750	1.750	1.750		--	Ipiales (Nariño)	369	408	386		--	
Valledupar, Mercabastos	1.120	1.400	1.300		--	Manizales (Caldas)	746	827	786		+	
Tomate chonto antioqueño						Neiva, Surabastos	553	713	609		--	
El Santuario (Antioquia)	1.050	1.200	1.108		--	Palmira (Valle del Cauca)	448	479	464		-	
La Ceja (Antioquia)	1.325	1.600	1.450		--	Pamplona (Norte de Santander)	450	550	517		--	
Marinilla (Antioquia)	1.085	1.350	1.203		--	Pasto (Nariño)	300	382	352		-	
Medellín, Central						Popayán (Cauca)	544	661	603		-	
Mayorista de Antioquia	1.333	1.800	1.511		--	San Gil (Santander)	833	840	836		+	
Medellín, Coomerca	1.300	1.800	1.425		--	Sincelejo (Sucre)	641	750	682		--	
Montería (Córdoba)	1.000	1.000	1.000		=	Sogamoso (Boyacá)	667	667	667		=	
Peñol (Antioquia)	1.050	1.375	1.159		-	Sonsón (Antioquia)	670	670	670		+++	
Rionegro (Antioquia)	1.175	1.613	1.336		-	Tunja (Boyacá)	500	583	550		-	
Sonsón (Antioquia)	1.638	1.638	1.638		+++	Valledupar, Mercabastos	625	792	708		--	
Yarumal (Antioquia)	1.100	1.100	1.100		+++	Villavicencio, CAV	583	688	649		--	
Tomate chonto valluno						Zanahoria bogotana						
Buenaventura (Valle del Cauca)	1.533	1.900	1.717		--	Barranquilla, Barranquillita	663	675	671		-	
Cali, Cavasa	1.375	1.525	1.469		--	Barranquilla, Granabastos	679	688	683		-	
Cali, Santa Helena	1.333	1.633	1.483		--	Buenaventura (Valle del Cauca)	600	694	647		-	
Medellín, Central						Cali, Cavasa	667	667	667		--	
Mayorista de Antioquia	1.333	1.800	1.511		--	Cali, Santa Helena	583	625	604		--	
Palmira (Valle del Cauca)	1.400	2.200	1.800		-	Cartagena, Bazurto	679	679	679		--	
Tuluá (Valle del Cauca)	1.450	1.625	1.538		--	Cúcuta, Cenabastos	688	833	768		++	
Tomate larga vida						Medellín, Central						
Bogotá, D.C., Corabastos	1.500	1.717	1.640		--	Mayorista de Antioquia	583	583	583		--	
Cali, Cavasa	1.500	1.550	1.525		-	Montería (Córdoba)	500	583	556		-	
Cali, Santa Helena	1.400	1.400	1.400		-	Pereira, La 41	656	772	714		++	
Chiquinquirá (Boyacá)	1.200	1.200	1.200		--	Pereira, Mercasa	625	678	642		-	
Medellín, Central						Tuluá (Valle del Cauca)	678	717	697		-	
Mayorista de Antioquia	1.825	1.950	1.857		-	Zanahoria larga vida						
Neiva, Surabastos	1.360	1.600	1.457		--	Carmen de Viboral (Antioquia)	527	527	527		--	
Pasto (Nariño)	1.375	1.550	1.458		++	El Santuario (Antioquia)	444	535	488		--	
Popayán (Cauca)	978	1.000	989		--	La Ceja (Antioquia)	675	706	694		--	
Sogamoso (Boyacá)	1.550	1.550	1.550		+	Marinilla (Antioquia)	590	595	593		--	
Tuluá (Valle del Cauca)	2.000	2.000	2.000		+	Medellín, Central						
Tunja (Boyacá)	1.417	1.500	1.460		--	Mayorista de Antioquia	500	647	559		--	
Villavicencio, CAV	1.675	1.875	1.785		--	Medellín, Coomerca	529	676	581		--	
						Montería (Córdoba)	706	902	837		+	
						Rionegro (Antioquia)	588	684	631		-	

Tendencias:

- (---) Variación mayor al -20 %
 (--) Variación entre -10 % y -20 %
 (-) Variación entre 0 % y -10 %

(=) Variación igual a 0 %

(+) Variación entre 0 % y 10 %

(+ +) Variación entre 10 % y 20 %

(+++) Variación mayor al 20 %

(n.d.) No determinado

Frutas frescas

Cae oferta de papaya Maradol



Fuente: DANE.

Durante la presente semana se registró un incremento en las cotizaciones de la papaya Maradol en veinticinco de los treinta y cinco mercados donde se ofreció. De acuerdo con los comerciantes, la razón de este comportamiento fue el menor volumen de producción recibido principalmente desde La Unión (Valle del Cauca), así como de otras zonas de producción ubicadas en Tolima, Huila, y el Eje Cafetero. En las ciudades de Pereira y Duitama, por ejemplo, el kilo se negoció a \$1.675 y a \$1.000; un 14,91 % más.

Del mismo modo, subieron los precios mayoristas del maracuyá, el lulo, el tomate de árbol, el mango Tommy, la granadilla, las manzanas royal gala y roja importadas, los limones Tahití y común, la guanábana, la guayaba pera, el aguacate papelillo, la mandarina arrayana y la curuba larga. En el caso del maracuyá, se observó un menor nivel de abastecimiento ocasionado, principalmente, por la finalización de cosechas en Santander y Valle del Cauca, a lo que se sumó la menor producción procedente de Caldas y Risaralda. Lo anterior provocó el alza de sus cotizaciones en veinticinco de las treinta y tres plazas donde se negoció. En Cali y Cúcuta, el precio aumentó en más de un 15,00 %, por lo que el kilo se vendió a \$1.794 y a \$1.765, respectivamente.

Asimismo, aumentaron los precios del tomate de árbol en treinta y nueve de los cuarenta y un mercados donde se ofreció debido a la menor producción en los municipios de Santa Rosa de Osos, El Santuario, Entreríos, Granada (Antioquia), Silvania, San Bernardo (Cundinamarca), Nuevo Colón y Ti-

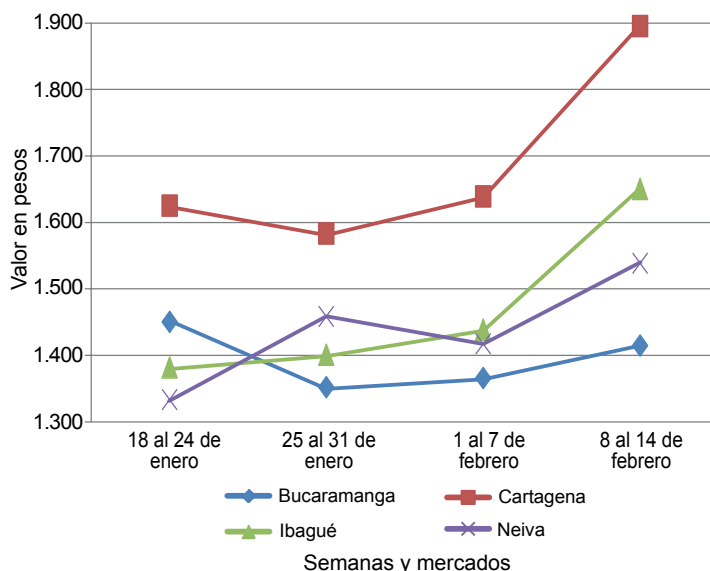
baná (Boyacá). En los mercados de Centroabastos, de Bucaramanga, y Corabastos, en Bogotá D.C., el kilo se negoció a \$2.136 y a \$2.493, lo que indicó un alza mayor al 20,00 %.

Por su parte, el mango Tommy reportó un incremento de sus precios en veintitrés de las treinta y cinco plazas donde se negoció, debido a que se redujo la llegada desde Tolima, Huila y Cundinamarca, donde el fuerte verano ha afectado la producción. El kilo se pagó a \$1.340 y a \$1.167, en las ciudades de Ibagué y Sogamoso; es decir, un incremento promedio de 21,90 % respecto a los precios registrados la semana anterior.

En cambio, para esta semana cayeron los precios de la mora de Castilla, las piñas perolera y gold, la ciruela negra chilena, la mandarina Oneco, la pera y uva importadas, el aguacate común y el melón Cantalup. En el caso de este último, sus cotizaciones reportaron una tendencia a la baja en veinte de los treinta y dos mercados donde se comercializó debido a un mayor volumen de cosechas en las zonas de cultivo ubicadas en La Unión (Valle del Cauca), Piedecuesta, Lebrija (Santander), Altamira, Garzón (Huila) y de La Guajira. En Barranquilla y Medellín, el kilo se transó a \$1.650 y a \$1.512, lo que significó un descenso del 15,41 % respecto a la semana anterior.

Asimismo, gracias a la mayor oferta que llegó desde Cundinamarca, Santander, Nariño y Antioquia, entre otros, las cotizaciones de la mora de Castilla disminuyeron en veinticuatro de los cuarenta mercados donde se vendió.

Gráfico 5. Comportamiento de los precios de la papaya Maradol 2014 (18 de enero al 14 de febrero)



Fuente: SIPSA-DANE-Ministerio de Agricultura y Desarrollo Rural.

**Cuadro 2. Mercados mayoristas. Precios de venta de frutas frescas
2014 (8 al 14 de febrero)**

Productos y mercados	Pesos por kilogramo				Tenden- cia	Productos y mercados	Pesos por kilogramo				Tenden- cia
	Mínimo	Máximo	Medio	Precios			Mínimo	Máximo	Medio	Precios	
Aguacate Hass						Banano criollo (continuación)					
Bogotá, D.C., Corabastos	2.900	3.167	3.024	+		Bogotá, D.C., Corabastos	1.033	1.100	1.048	+	
La Ceja (Antioquia)	1.125	1.175	1.156	--		Bucaramanga, Centroabastos	1.100	1.100	1.100	=	
Medellín, Central						Buenaventura (Valle del Cauca)	700	700	700	=	
Mayorista de Antioquia	1.267	1.400	1.322	-		Cali, Cavasa	575	575	575	=	
Popayán (Cauca)	1.400	1.900	1.650	+++		Cali, Santa Helena	575	575	575	=	
Rionegro (Antioquia)	1.300	1.467	1.399	-		Cartago (Valle del Cauca)	467	480	476	-	
Tunja (Boyacá)	2.400	2.400	2.400	+		Chiquinquirá (Boyacá)	1.017	1.017	1.017	=	
Aguacate común						Cúcuta, Cenabastos	1.111	1.250	1.170	+	
Bucaramanga, Centroabastos	4.000	4.500	4.188	--		Cúcuta, La Nueva Sexta	1.000	1.167	1.069	+	
Buenaventura (Valle del Cauca)	2.400	2.400	2.400	-		Ibagué, Plaza La 21	658	725	688	-	
Cúcuta, Cenabastos	3.667	3.750	3.722	-		Ipiales (Nariño)	463	500	481	-	
Ibagué, Plaza La 21	2.000	2.500	2.250	=		La Ceja (Antioquia)	525	525	525	-	
Manizales (Caldas)	2.500	2.500	2.500	=		La Virginia (Risaralda)	236	245	240	-	
Medellín, Central						Manizales (Caldas)	558	558	558	-	
Mayorista de Antioquia	2.433	2.433	2.433	+		Medellín, Central					
Montería (Córdoba)	2.000	3.000	2.500	--		Mayorista de Antioquia	717	800	756	+	
Neiva, Surabastos	2.800	3.200	2.967	-		Medellín, Coomerca	513	550	536	+	
Socorro (Santander)	2.400	2.400	2.400	=		Neiva, Surabastos	800	800	800	=	
Villavicencio, CAV	2.095	2.429	2.206	-		Palmira (Valle del Cauca)	567	567	567	=	
Aguacate papellillo						Pamplona (Norte de Santander)	578	589	583	+	
Armenia, Mercar	3.500	3.867	3.656	+		Pereira, La 41	600	600	600	=	
Armenia, Retiro	3.000	3.100	3.017	+		Pereira, Mercasa	563	563	563	=	
Bogotá, D.C., Corabastos	3.933	4.300	4.099	+		Popayán (Cauca)	725	750	738	-	
Bucaramanga, Centroabastos	4.750	4.750	4.750	++		Rionegro (Antioquia)	670	725	696	-	
Buenaventura (Valle del Cauca)	3.200	3.400	3.300	+		San Gil (Santander)	420	440	430	+	
Cali, Cavasa	3.767	4.000	3.873	+		Santa Bárbara (Antioquia)	288	288	288	+	
Cali, Santa Helena	3.500	3.533	3.517	+		Socorro (Santander)	420	480	450	-	
Cartagena, Bazurto	4.167	4.500	4.278	-		Sonsón (Antioquia)	400	400	400	=	
Cartago (Valle del Cauca)	3.000	3.000	3.000	=		Tuluá (Valle del Cauca)	483	500	492	++	
Duitama (Boyacá)	3.550	3.600	3.575	-		Tunja (Boyacá)	1.175	1.175	1.175	+	
Ibagué, Plaza La 21	2.900	3.250	3.038	+		Yarumal (Antioquia)	500	500	500	+	
Manizales (Caldas)	2.825	3.000	2.913	+		Borojó					
Medellín, Central						Bogotá, D.C., Corabastos	3.000	3.067	3.007	-	
Mayorista de Antioquia	3.100	3.500	3.294	+		Bucaramanga, Centroabastos	3.700	4.000	3.810	+	
Montería (Córdoba)	3.500	4.000	3.667	+		Cúcuta, Cenabastos	3.667	3.833	3.771	-	
Neiva, Surabastos	3.000	3.500	3.208	+		Medellín, Central					
Pereira, La 41	3.100	3.100	3.100	=		Mayorista de Antioquia	2.000	2.000	2.000	=	
Pereira, Mercasa	3.000	3.000	3.000	+		Montería (Córdoba)	3.500	3.500	3.500	++	
Popayán (Cauca)	3.300	3.350	3.325	-		Pamplona (Norte de Santander)	5.000	5.000	5.000	=	
Rionegro (Antioquia)	3.067	3.350	3.222	+++		Villavicencio, CAV	3.500	3.750	3.604	+	
Sogamoso (Boyacá)	3.900	3.900	3.900	-		Breva					
Tuluá (Valle del Cauca)	2.867	2.867	2.867	-		Armenia, Mercar	3.200	3.200	3.200	-	
Tunja (Boyacá)	3.650	3.850	3.690	+		Bogotá, D.C., Corabastos	5.000	5.000	5.000	-	
Villavicencio, CAV	4.000	4.500	4.221	+		Bucaramanga, Centroabastos	2.800	3.000	2.900	--	
Badea						Ibagué, Plaza La 21	2.400	2.400	2.400	n.d.	
Bucaramanga, Centroabastos	1.250	1.350	1.272	-		Medellín, Central					
Cúcuta, Cenabastos	1.450	1.450	1.450	+		Mayorista de Antioquia	3.167	3.833	3.486	+	
Ibagué, Plaza La 21	1.300	1.300	1.300	-		Ciruela negra chilena					
Neiva, Surabastos	1.000	1.050	1.017	-		Bogotá, D.C., Corabastos	5.778	6.333	6.135	-	
Banano Urabá						Bucaramanga, Centroabastos	5.091	5.591	5.347	-	
Barranquilla, Barranquillita	465	480	475	+		Cúcuta, Cenabastos	8.000	8.000	8.000	-	
Barranquilla, Granabastos	480	480	480	++		Medellín, Central					
Bogotá, D.C., Corabastos	750	750	750	-		Mayorista de Antioquia	6.438	6.625	6.484	-	
Bucaramanga, Centroabastos	850	850	850	=		Montería (Córdoba)	6.000	6.000	6.000	n.d.	
Cartagena, Bazurto	520	520	520	=		Neiva, Surabastos	6.778	7.333	7.037	-	
Chiquinquirá (Boyacá)	825	825	825	=		Tunja (Boyacá)	6.111	6.111	6.111	-	
Duitama (Boyacá)	775	775	775	-		Valledupar, Mercado Nuevo	7.500	7.500	7.500	=	
Medellín, Central						Ciruela roja					
Mayorista de Antioquia	733	750	743	-		Bogotá, D.C., Corabastos	1.200	1.400	1.267	-	
Medellín, Coomerca	250	400	335	+++		Bucaramanga, Centroabastos	1.500	1.533	1.520	-	
Montería (Córdoba)	750	800	767	-		Cúcuta, Cenabastos	2.333	2.333	2.333	--	
Pamplona (Norte de Santander)	983	983	983	=		Medellín, Central					
Sincelejo (Sucre)	550	550	550	=		Mayorista de Antioquia	2.500	2.500	2.500	+	
Sogamoso (Boyacá)	775	775	775	=		Neiva, Surabastos	1.480	1.560	1.527	+	
Tunja (Boyacá)	817	833	827	+		San Gil (Santander)	1.533	1.907	1.680	+	
Villavicencio, CAV	580	600	587	+		Socorro (Santander)	2.000	2.000	2.000	=	
Banano bocadillo						Tunja (Boyacá)	1.227	1.360	1.283	+	
Bogotá, D.C., Corabastos	1.250	1.375	1.277	-		Coco					
Medellín, Central						Armenia, Mercar	1.733	1.733	1.733	-	
Mayorista de Antioquia	700	767	728	+		Barranquilla, Barranquillita	1.733	1.750	1.744	-	
Santa Bárbara (Antioquia)	542	604	573	-		Bogotá, D.C., Corabastos	3.000	3.000	3.000	=	
Tunja (Boyacá)	1.615	1.731	1.649	+		Bucaramanga, Centroabastos	2.042	2.042	2.042	=	
Banano criollo						Buenaventura (Valle del Cauca)	833	833	833	=	
Armenia, Mercar	513	525	517	+		Cali, Cavasa	1.455	1.455	1.455	=	
Armenia, Retiro	370	423	397	+		Cali, Santa Helena	1.028	1.028	1.028	+	
Barranquilla, Barranquillita	330	330	330	-		Cartagena, Bazurto	2.500	2.500	2.500	=	
						Cartago (Valle del Cauca)	1.733	1.733	1.733	=	

Cuadro 2. Mercados mayoristas. Precios de venta de frutas frescas (continuación)
2014 (8 al 14 de febrero)

Productos y mercados	Pesos por kilogramo				Tendencia	Productos y mercados	Pesos por kilogramo				Tendencia
	Mínimo	Máximo	Medio	Precios			Mínimo	Máximo	Medio	Precios	
Guanábana (continuación)						Kiwi					
Tuluá (Valle del Cauca)	1.550	1.550	1.550		+	Bogotá, D.C., Corabastos	6.067	7.000	6.368		++
Tunja (Boyacá)	3.000	3.000	3.000		+	Bucaramanga, Centroabastos	5.767	5.933	5.838		++
Valledupar, Mercabastos	4.000	4.000	4.000		=	Cali, Santa Helena	3.750	3.900	3.825		-
Villavicencio, CAV	3.500	3.725	3.571		+	Chiquinquirá (Boyacá)	6.000	6.000	6.000		++
Guayaba Atlántico						Cúcuta, Cenabastos	7.000	7.000	7.000		=
Barranquilla, Barranquillita	1.580	1.580	1.580		+	Medellín, Central					
Guayaba agria						Mayorista de Antioquia	5.583	7.250	6.531		+++
Armenia, Mercar	1.700	1.800	1.733		n.d.	Neiva, Surabastos	4.300	7.100	5.317		++
Barranquilla, Barranquillita	1.667	1.667	1.667		+	Pamplona (Norte de Santander)	7.000	7.000	7.000		+++
Cartago (Valle del Cauca)	1.600	2.050	1.861		+++	Pasto (Nariño)	5.296	5.370	5.333		+
Manizales (Caldas)	1.950	2.000	1.975		+	Popayán (Cauca)	4.100	4.200	4.150		+
Montería (Córdoba)	1.467	1.600	1.511		---	San Gil (Santander)	6.000	7.333	6.667		++
Pereira, La 41	1.767	1.900	1.833		+	Socorro (Santander)	7.000	7.000	7.000		+++
Pereira, Mercasa	1.967	2.133	2.025		+	Villavicencio, CAV	6.667	7.250	6.894		+++
Sincelejo (Sucre)	1.750	1.867	1.789		---	Limón Tahiti					
Guayaba común						Armenia, Mercar	867	967	911		+
Barranquilla, Barranquillita	1.479	1.646	1.535		-	Bogotá, D.C., Corabastos	952	1.143	1.076		---
Cartagena, Bazaruto	1.120	1.347	1.213		+	Bucaramanga, Centroabastos	850	960	903		-
Chiquinquirá (Boyacá)	1.160	1.160	1.160		=	Cali, Cavasa	950	1.075	1.013		+
Cúcuta, Cenabastos	1.450	1.500	1.475		+	Cali, Santa Helena	900	950	925		++
Pamplona (Norte de Santander)	1.500	1.507	1.504		+	Cartago (Valle del Cauca)	1.067	1.100	1.089		+++
Sincelejo (Sucre)	1.600	1.642	1.625		---	Cúcuta, Cenabastos	833	938	855		-
Tunja (Boyacá)	727	727	727		=	Duitama (Boyacá)	1.160	1.180	1.170		++
Valledupar, Mercabastos	1.400	1.600	1.500		---	Ibagué, Plaza La 21	960	1.040	1.000		-
Guayaba manzana						Manizales (Caldas)	1.088	1.113	1.100		+
Cartago (Valle del Cauca)	1.333	1.367	1.350		-	Medellín, Central					
Manizales (Caldas)	1.633	2.000	1.817		++	Mayorista de Antioquia	1.100	1.533	1.217		---
Medellín, Central						Medellín, Coomerca	1.133	1.200	1.187		++
Mayorista de Antioquia	1.600	1.600	1.600		+	Neiva, Surabastos	904	960	944		+
Pereira, La 41	1.350	1.350	1.350		+	Pamplona (Norte de Santander)	1.250	1.250	1.250		+++
Rionegro (Antioquia)	1.850	2.000	1.932		+	Pasto (Nariño)	950	1.000	977		-
Tuluá (Valle del Cauca)	1.333	1.333	1.333		=	Pereira, La 41	1.167	1.167	1.167		+
Guayaba pera						Pereira, Mercasa	1.175	1.250	1.206		+
Armenia, Mercar	1.125	1.200	1.158		+	Rionegro (Antioquia)	1.400	1.650	1.482		++
Barranquilla, Barranquillita	1.900	1.900	1.900		+	San Gil (Santander)	920	1.200	1.049		+
Barranquilla, Granabastos	1.750	1.775	1.767		+	Santa Bárbara (Antioquia)	615	638	626		-
Bogotá, D.C., Corabastos	1.619	2.000	1.804		++	Socorro (Santander)	770	1.000	885		+
Bucaramanga, Centroabastos	907	1.200	995		---	Sogamoso (Boyacá)	1.364	1.364	1.364		=
Buenaventura (Valle del Cauca)	1.433	1.433	1.433		=	Tuluá (Valle del Cauca)	867	867	867		++
Cali, Cavasa	1.000	1.025	1.006		-	Tunja (Boyacá)	1.173	1.200	1.179		---
Cali, Santa Helena	1.050	1.067	1.058		+	Ubaté (Cundinamarca)	1.091	1.091	1.091		---
Cartagena, Bazaruto	1.833	1.967	1.922		+	Villavicencio, CAV	1.200	1.200	1.200		+++
Cartago (Valle del Cauca)	1.000	1.100	1.067		++	Limón común					
Chiquinquirá (Boyacá)	1.350	1.400	1.363		+++	Armenia, Mercar	1.175	1.300	1.225		+
Duitama (Boyacá)	1.500	1.500	1.500		++	Bogotá, D.C., Corabastos	810	1.000	964		---
Ibagué, Plaza La 21	1.300	1.400	1.350		+	Bucaramanga, Centroabastos	1.107	1.307	1.213		+
Ipiales (Nariño)	1.467	1.550	1.506		-	Bucaramanga, Mercados del centro	1.400	1.400	1.400		n.d.
La Ceja (Antioquia)	1.233	1.267	1.244		-	Cartagena, Bazaruto	1.000	1.200	1.078		---
Manizales (Caldas)	1.225	1.250	1.238		+	Cartago (Valle del Cauca)	1.000	1.033	1.022		+
Medellín, Central						Chiquinquirá (Boyacá)	1.250	1.357	1.304		-
Mayorista de Antioquia	1.400	1.433	1.418		+	Cúcuta, Cenabastos	1.250	1.250	1.250		++
Medellín, Coomerca	1.200	1.400	1.320		-	Cúcuta, La Nueva Sexta	1.167	1.458	1.262		+
Neiva, Surabastos	1.700	1.800	1.758		-	Ibagué, Plaza La 21	800	800	800		---
Palmira (Valle del Cauca)	1.000	1.050	1.025		-	Medellín, Central					
Pasto (Nariño)	1.150	1.200	1.172		-	Mayorista de Antioquia	1.267	1.500	1.325		+
Pereira, La 41	1.200	1.200	1.200		=	Medellín, Coomerca	1.033	1.125	1.082		++
Pereira, Mercasa	1.050	1.200	1.125		-	Montería (Córdoba)	1.143	1.310	1.254		-
Popayán (Cauca)	1.350	1.400	1.375		++	Neiva, Surabastos	760	880	820		-
Rionegro (Antioquia)	1.500	1.575	1.546		+	Pamplona (Norte de Santander)	1.889	1.889	1.889		+
San Gil (Santander)	1.250	1.640	1.506		-	Pereira, Mercasa	1.100	1.200	1.131		+
Socorro (Santander)	2.000	2.000	2.000		=	Rionegro (Antioquia)	1.450	1.500	1.483		+
Sogamoso (Boyacá)	1.900	1.900	1.900		+++	San Gil (Santander)	1.020	1.500	1.231		+
Tuluá (Valle del Cauca)	1.133	1.133	1.133		=	Sincelejo (Sucre)	1.095	1.214	1.157		---
Tunja (Boyacá)	1.233	1.433	1.360		+++	Socorro (Santander)	1.200	1.200	1.200		=
Ubaté (Cundinamarca)	1.900	1.900	1.900		---	Tunja (Boyacá)	1.280	1.320	1.310		-
Villavicencio, CAV	1.000	1.200	1.100		---	Valledupar, Mercado Nuevo	1.200	1.400	1.333		-
Gulupa						Villavicencio, CAV	1.300	1.400	1.333		+
Bogotá, D.C., Corabastos	1.911	2.000	1.944		+	Limón común Ciénaga					
Higo						Barranquilla, Barranquillita	1.313	1.563	1.396		-
Bogotá, D.C., Corabastos	3.933	4.100	4.003		-	Limón común ecuatoriano					
Medellín, Central						Cartagena, Bazaruto	900	925	908		-
Mayorista de Antioquia	2.233	2.300	2.264		+	Limón común valluno					
Sonsón (Antioquia)	1.825	1.825	1.825		+++	Buenaventura (Valle del Cauca)	1.567	1.567	1.567		+
						Cali, Cavasa	750	792	760		-
						Cali, Santa Helena	861	861	861		+
						Palmira (Valle del Cauca)	806	806	806		+++
						Tuluá (Valle del Cauca)	646	708	677		=

**Cuadro 2. Mercados mayoristas. Precios de venta de frutas frescas (continuación)
2014 (8 al 14 de febrero)**

Productos y mercados	Pesos por kilogramo				Tendencia	Productos y mercados	Pesos por kilogramo				Tendencia
	Mínimo	Máximo	Medio	Precios			Mínimo	Máximo	Medio	Precios	
Limón mandarino						Mandarina común (continuación)					
Armenia, Mercar	867	967	922		+	Bucaramanga, Centroabastos	1.812	1.855	1.841		+
Ibagué, Plaza La 21	750	750	750		-	Cartagena, Bazurto	1.977	2.477	2.258		+
La Ceja (Antioquia)	750	750	750		--	Cúcuta, Cenabastos	1.200	1.400	1.350		++
Medellín, Central						Cúcuta, La Nueva Sexta	1.100	1.400	1.250		++
Mayorista de Antioquia	733	767	747		--	Medellín, Central					
Medellín, Coomerca	800	800	800		=	Mayorista de Antioquia	733	867	815		++
Pereira, La 41	950	950	950		=	Montería (Córdoba)	1.120	1.120	1.120		=
Pereira, Mercasa	1.000	1.000	1.000		+	Pamplona (Norte de Santander)	840	840	840		--
Peñol (Antioquia)	503	527	516		-	San Gil (Santander)	667	880	756		+++
Santa Bárbara (Antioquia)	275	275	275		---	Santa Bárbara (Antioquia)	454	615	534		--
Villavicencio, CAV	950	1.160	1.052		-	Sincelejo (Sucre)	1.600	1.680	1.640		-
						Socorro (Santander)	613	800	707		+++
Lulo						Yarumal (Antioquia)	625	625	625		-
Armenia, Mercar	2.725	2.867	2.781		+	Mango Kent					
Barranquilla, Barranquillita	3.450	3.900	3.625		+	Cali, Cavasa	1.060	1.120	1.105		-
Barranquilla, Granabastos	3.275	3.300	3.292		+	Mango Tommy					
Bogotá, D.C., Corabastos	3.300	3.467	3.397		-	Armenia, Mercar	750	875	813		--
Bucaramanga, Centroabastos	2.867	3.210	3.035		-	Barranquilla, Barranquillita	1.600	1.600	1.600		+
Buenaventura (Valle del Cauca)	3.333	3.367	3.350		-	Bogotá, D.C., Corabastos	1.591	1.864	1.752		+
Cali, Cavasa	2.925	2.975	2.963		+	Bucaramanga, Centroabastos	1.293	1.380	1.339		+
Cali, Santa Helena	2.867	3.000	2.933		++	Bucaramanga, Mercados del centro	1.400	1.400	1.400		+
Cartagena, Bazurto	3.493	3.520	3.504		+	Cali, Cavasa	1.240	1.400	1.318		+
Cartago (Valle del Cauca)	2.133	2.400	2.289		+	Cali, Santa Helena	976	1.036	1.006		+
Chiquinquirá (Boyacá)	2.083	2.083	2.083		++	Cartagena, Bazurto	1.200	1.400	1.333		-
Cúcuta, Cenabastos	3.250	3.833	3.630		-	Cartago (Valle del Cauca)	1.208	1.222	1.218		+
Cúcuta, La Nueva Sexta	3.667	4.000	3.750		+	Chiquinquirá (Boyacá)	1.208	1.208	1.208		++
Duitama (Boyacá)	2.840	2.960	2.900		n.d.	Cúcuta, Cenabastos	1.400	1.400	1.400		+
Ibagué, Plaza La 21	3.000	3.200	3.089		+	Duitama (Boyacá)	1.208	1.208	1.208		+++
IpiALES (Nariño)	1.450	1.500	1.475		+	Ibagué, Plaza La 21	1.313	1.367	1.340		++
Manizales (Caldas)	2.325	2.325	2.325		+	IpiALES (Nariño)	947	1.020	983		-
Medellín, Central						La Ceja (Antioquia)	1.333	1.433	1.367		-
Mayorista de Antioquia	3.067	3.233	3.128		++	Manizales (Caldas)	1.194	1.222	1.208		+
Medellín, Coomerca	2.725	2.800	2.763		++	Medellín, Central					
Montería (Córdoba)	3.000	3.000	3.000		=	Mayorista de Antioquia	1.333	1.433	1.367		+
Neiva, Surabastos	3.000	3.200	3.077		-	Medellín, Coomerca	1.000	1.000	1.000		-
Palmira (Valle del Cauca)	2.933	2.967	2.950		-	Montería (Córdoba)	1.000	1.000	1.000		n.d.
Pasto (Nariño)	2.246	2.754	2.425		++	Neiva, Surabastos	1.200	1.240	1.233		-
Pereira, La 41	2.400	2.450	2.425		+	Palmira (Valle del Cauca)	1.400	1.400	1.400		=
Pereira, Mercasa	2.367	2.500	2.433		+	Pamplona (Norte de Santander)	1.600	1.600	1.600		+++
Popayán (Cauca)	1.440	1.480	1.460		---	Pasto (Nariño)	1.036	1.215	1.126		-
San Gil (Santander)	2.500	2.840	2.647		+++	Pereira, La 41	1.194	1.306	1.250		+
Socorro (Santander)	2.333	2.600	2.467		+	Pereira, Mercasa	1.208	1.208	1.208		-
Sogamoso (Boyacá)	2.700	2.700	2.700		+	Popayán (Cauca)	1.300	1.320	1.310		+
Tuluá (Valle del Cauca)	2.675	2.850	2.763		++	Rionegro (Antioquia)	1.550	1.950	1.753		+
Tunja (Boyacá)	3.370	3.478	3.430		+	San Gil (Santander)	1.200	1.250	1.227		++
Valledupar, Mercabastos	3.250	3.500	3.350		+	Sincelejo (Sucre)	1.467	1.700	1.556		+
Villavicencio, CAV	3.450	3.500	3.492		+	Socorro (Santander)	1.160	1.160	1.160		++
						Sogamoso (Boyacá)	1.167	1.167	1.167		+++
Mandarina Oneco						Tuluá (Valle del Cauca)	1.057	1.057	1.057		++
Armenia, Mercar	2.000	2.250	2.125		-	Tunja (Boyacá)	1.121	1.250	1.153		-
Armenia, Retiro	1.650	1.750	1.700		-	Ubaté (Cundinamarca)	833	833	833		=
Cali, Cavasa	2.750	2.833	2.790		-	Villavicencio, CAV	1.275	1.385	1.318		+
Cartago (Valle del Cauca)	2.500	2.500	2.500		+	Mango común					
Ibagué, Plaza La 21	1.800	1.800	1.800		n.d.	Armenia, Mercar	583	667	639		-
Manizales (Caldas)	2.075	2.100	2.088		-	Bogotá, D.C., Corabastos	1.130	1.377	1.283		-
Medellín, Central						Cartago (Valle del Cauca)	1.200	1.233	1.211		+
Mayorista de Antioquia	2.733	2.933	2.861		+	Ibagué, Plaza La 21	840	900	860		+
Medellín, Coomerca	2.600	2.600	2.600		n.d.	Manizales (Caldas)	889	889	889		n.d.
Pereira, La 41	2.000	2.500	2.250		-	Medellín, Central					
Pereira, Mercasa	2.167	2.167	2.167		-	Mayorista de Antioquia	1.133	1.400	1.289		-
Rionegro (Antioquia)	2.675	3.000	2.900		-	Medellín, Coomerca	867	933	900		-
Santa Bárbara (Antioquia)	752	1.206	979		---	Neiva, Surabastos	800	840	820		=
						Pereira, La 41	861	861	861		+
Mandarina arrayana						Pereira, Mercasa	1.000	1.083	1.042		+
Bogotá, D.C., Corabastos	2.273	2.727	2.504		+	Santa Bárbara (Antioquia)	625	675	650		---
Buenaventura (Valle del Cauca)	1.567	1.567	1.567		--	Tunja (Boyacá)	913	942	919		-
Cali, Cavasa	2.300	2.525	2.413		-	Mango costeño					
Chiquinquirá (Boyacá)	760	760	760		-	Montería (Córdoba)	714	714	714		+++
Duitama (Boyacá)	1.260	1.280	1.270		+++	Mango de azúcar					
Ibagué, Plaza La 21	1.800	2.000	1.867		++	Barranquilla, Barranquillita	3.500	3.500	3.500		=
Neiva, Surabastos	1.520	1.660	1.577		+	Cali, Santa Helena	987	1.020	1.003		+++
Popayán (Cauca)	920	940	930		-	Medellín, Central					
San Gil (Santander)	627	1.000	796		+++	Mayorista de Antioquia	1.800	1.800	1.800		n.d.
Socorro (Santander)	707	773	740		+++	Mango manzano					
Sogamoso (Boyacá)	1.500	1.500	1.500		+++	Armenia, Mercar	1.188	1.229	1.215		+
Tuluá (Valle del Cauca)	1.625	1.625	1.625		=						
Tunja (Boyacá)	1.364	1.742	1.645		+++						
Ubaté (Cundinamarca)	1.675	1.675	1.675		++						
Villavicencio, CAV	1.160	1.400	1.260		-						
Mandarina común											
Barranquilla, Barranquillita	1.646	1.646	1.646		-						

**Cuadro 2. Mercados mayoristas. Precios de venta de frutas frescas (continuación)
2014 (8 al 14 de febrero)**

Productos y mercados	Pesos por kilogramo				Tenden- cia	Productos y mercados	Pesos por kilogramo				Tenden- cia
	Mínimo	Máximo	Medio				Mínimo	Máximo	Medio		
Mango manzano (continuación)						Manzana verde importada					
Buenaventura (Valle del Cauca)	2.067	2.067	2.067			Armenia, Mercar	4.211	4.211	4.211		=
Cartago (Valle del Cauca)	1.567	1.700	1.622		+++	Barranquilla, Barranquillita	4.132	4.316	4.193		+
Pereira, La 41	1.417	1.417	1.417		++	Bogotá, D.C., Corabastos	4.211	4.456	4.312		-
Pereira, Mercasa	1.417	1.500	1.438		-	Bucaramanga, Centroabastos	3.817	3.938	3.900		-
Tunja (Boyacá)	1.227	1.250	1.232		-	Buenaventura (Valle del Cauca)	3.947	3.947	3.947		+
Manzana nacional						Cali, Cavasa	3.947	3.947	3.947		-
Bogotá, D.C., Corabastos	2.917	3.000	2.968		-	Cali, Santa Helena	3.614	3.667	3.640		+
Medellín, Central						Cartagena, Bazurto	4.316	4.316	4.316		=
Mayorista de Antioquia	3.167	3.833	3.381		+	Cartago (Valle del Cauca)	3.632	3.649	3.637		+
Tunja (Boyacá)	1.900	1.900	1.900		=	Chiquinquirá (Boyacá)	4.868	4.868	4.868		++
Manzana roja importada						Cúcuta, Cenabastos	4.000	4.400	4.200		-
Armenia, Mercar	3.684	3.684	3.684		=	Duitama (Boyacá)	4.500	4.500	4.500		+
Barranquilla, Barranquillita	3.579	3.816	3.711		+	Ibagué, Plaza La 21	3.684	4.342	4.123		+
Bogotá, D.C., Corabastos	3.614	3.974	3.734		+	Ipiales (Nariño)	4.263	4.342	4.303		-
Bucaramanga, Centroabastos	3.275	3.325	3.300		+	La Ceja (Antioquia)	3.816	3.860	3.830		+
Buenaventura (Valle del Cauca)	3.684	3.684	3.684		=	Manizales (Caldas)	4.079	4.079	4.079		+
Cali, Cavasa	3.316	3.333	3.325		+	Medellín, Central					
Cali, Santa Helena	3.053	3.070	3.061		+	Mayorista de Antioquia	3.947	4.123	4.035		-
Cartagena, Bazurto	3.544	3.544	3.544		=	Montería (Córdoba)	4.386	4.386	4.386		=
Cartago (Valle del Cauca)	3.614	3.632	3.620		=	Neiva, Surabastos	4.263	4.500	4.412		+
Chiquinquirá (Boyacá)	4.079	4.079	4.079		=	Palmira (Valle del Cauca)	3.947	3.947	3.947		=
Cúcuta, Cenabastos	3.450	3.750	3.629		+	Pamplona (Norte de Santander)	4.750	4.750	4.750		+
Duitama (Boyacá)	3.725	3.750	3.738		++	Pasto (Nariño)	3.807	4.123	3.977		+
Ibagué, Plaza La 21	3.158	3.684	3.454		-	Pereira, La 41	4.053	4.175	4.114		-
Ipiales (Nariño)	3.474	3.553	3.513		-	Pereira, Mercasa	4.070	4.105	4.088		-
La Ceja (Antioquia)	3.632	3.649	3.643		+	Popayán (Cauca)	3.263	3.316	3.289		-
Manizales (Caldas)	3.566	3.566	3.566		-	Rionegro (Antioquia)	3.947	4.211	4.116		+
Medellín, Central						San Gil (Santander)	3.917	4.133	4.025		-
Mayorista de Antioquia	3.421	3.596	3.494		+	Sincelejo (Sucre)	3.500	3.500	3.500		=
Montería (Córdoba)	3.579	3.579	3.579		+	Socorro (Santander)	4.000	4.000	4.000		-
Neiva, Surabastos	3.632	3.842	3.702		+	Sogamoso (Boyacá)	4.375	4.375	4.375		+
Palmira (Valle del Cauca)	3.158	3.158	3.158		=	Tuluá (Valle del Cauca)	3.868	3.868	3.868		-
Pamplona (Norte de Santander)	3.900	3.900	3.900		+	Tunja (Boyacá)	4.474	4.474	4.474		=
Pasto (Nariño)	3.035	3.333	3.205		-	Valledupar, Mercado Nuevo	4.474	4.474	4.474		=
Pereira, La 41	3.561	3.561	3.561		-	Villavicencio, CAV	4.434	4.474	4.467		-
Pereira, Mercasa	3.649	3.649	3.649		-	Maracuyá					
Popayán (Cauca)	3.228	3.263	3.246		+	Armenia, Mercar	2.100	2.450	2.325		+++
Rionegro (Antioquia)	3.289	3.618	3.474		-	Bucaramanga, Centroabastos	2.024	2.143	2.073		+
San Gil (Santander)	3.333	3.883	3.608		-	Buenaventura (Valle del Cauca)	1.933	2.267	2.100		+
Sincelejo (Sucre)	3.500	3.500	3.500		=	Cali, Cavasa	1.550	2.000	1.794		++
Socorro (Santander)	3.750	3.750	3.750		=	Cali, Santa Helena	1.550	1.550	1.550		+
Sogamoso (Boyacá)	3.875	3.875	3.875		++	Cartago (Valle del Cauca)	1.567	2.050	1.794		++
Tuluá (Valle del Cauca)	3.447	3.447	3.447		-	Chiquinquirá (Boyacá)	2.100	2.200	2.150		+
Tunja (Boyacá)	3.632	3.684	3.663		-	Cúcuta, Cenabastos	1.588	1.883	1.771		++
Valledupar, Mercado Nuevo	3.579	3.579	3.579		=	Duitama (Boyacá)	2.200	2.250	2.225		+
Villavicencio, CAV	3.553	3.776	3.682		+	Ibagué, Plaza La 21	1.600	1.760	1.660		+
Manzana royal gala importada						Ipiales (Nariño)	1.639	1.639	1.639		-
Armenia, Mercar	3.684	3.684	3.684		=	La Ceja (Antioquia)	1.900	2.300	2.044		+
Bogotá, D.C., Corabastos	3.684	4.026	3.824		+	Manizales (Caldas)	1.750	1.750	1.750		+
Bucaramanga, Centroabastos	3.400	3.467	3.444		+	Medellín, Coomerca	1.675	1.800	1.761		++
Cali, Cavasa	3.544	3.579	3.561		+	Montería (Córdoba)	1.433	1.433	1.433		=
Cali, Santa Helena	2.982	3.088	3.035		+	Palmira (Valle del Cauca)	1.450	1.450	1.450		-
Chiquinquirá (Boyacá)	4.079	4.079	4.079		=	Pasto (Nariño)	904	1.052	953		+
Cúcuta, Cenabastos	3.450	3.750	3.633		-	Pereira, La 41	1.775	1.825	1.800		++
Duitama (Boyacá)	3.850	3.875	3.863		+	Pereira, Mercasa	1.725	2.250	2.094		+++
Ibagué, Plaza La 21	3.158	3.816	3.520		-	Popayán (Cauca)	1.200	1.800	1.500		+
Ipiales (Nariño)	3.868	4.105	4.009		+	Rionegro (Antioquia)	2.025	2.225	2.149		+
La Ceja (Antioquia)	3.772	3.816	3.801		+	San Gil (Santander)	1.940	2.133	2.069		+
Manizales (Caldas)	3.618	3.724	3.671		+	Santa Bárbara (Antioquia)	1.467	1.633	1.550		+
Medellín, Central						Sincelejo (Sucre)	1.800	2.200	2.000		+
Mayorista de Antioquia	3.596	3.947	3.677		+	Socorro (Santander)	1.740	2.160	1.950		+
Montería (Córdoba)	3.246	3.246	3.246		=	Sogamoso (Boyacá)	1.900	1.900	1.900		=
Neiva, Surabastos	3.632	3.868	3.750		+	Sonsón (Antioquia)	1.475	1.475	1.475		=
Palmira (Valle del Cauca)	3.421	3.421	3.421		=	Tuluá (Valle del Cauca)	1.800	1.950	1.875		+
Pamplona (Norte de Santander)	4.000	4.000	4.000		+	Tunja (Boyacá)	2.000	2.000	2.000		+
Pasto (Nariño)	3.750	3.860	3.811		-	Ubaté (Cundinamarca)	2.500	2.500	2.500		=
Pereira, La 41	3.719	3.982	3.851		+	Valledupar, Mercabastos	2.000	2.200	2.133		+
Pereira, Mercasa	3.649	3.649	3.649		=	Villavicencio, CAV	1.775	2.000	1.867		+
Popayán (Cauca)	3.298	3.298	3.298		=	Maracuyá antioqueño					
Rionegro (Antioquia)	3.684	3.816	3.759		+	Medellín, Central					
San Gil (Santander)	3.733	3.750	3.742		+	Mayorista de Antioquia	1.733	1.933	1.778		+
Socorro (Santander)	3.750	3.750	3.750		-	Sincelejo (Sucre)	2.000	2.000	2.000		=
Sogamoso (Boyacá)	3.875	3.875	3.875		++	Maracuyá huilense					
Tuluá (Valle del Cauca)	3.553	3.553	3.553		-	Bogotá, D.C., Corabastos	1.800	2.000	1.889		+
Tunja (Boyacá)	3.816	4.026	3.984		+	Medellín, Central					
Ubaté (Cundinamarca)	4.000	4.000	4.000		=	Mayorista de Antioquia	1.733	1.767	1.747		-
Valledupar, Mercado Nuevo	3.400	3.400	3.400		+	Maracuyá santandereano					
Villavicencio, CAV	3.816	4.013	3.928		+	Barranquilla, Barranquillita	2.167	2.200	2.181		+



Cuadro 2. Mercados mayoristas. Precios de venta de frutas frescas (continuación)
2014 (8 al 14 de febrero)

Productos y mercados	Pesos por kilogramo			Tenden- cia	Productos y mercados	Pesos por kilogramo			Tenden- cia
	Mínimo	Máximo	Medio			Mínimo	Máximo	Medio	
Maracuyá santandereano (continuación)					Mora de Castilla (continuación)				
Cartagena, Bazurto	1.944	2.222	2.130	+	Sogamoso (Boyacá)	2.800	2.800	2.800	-
Valledupar, Mercabastos	2.250	2.583	2.389	-	Tuluá (Valle del Cauca)	2.267	2.453	2.360	-
Maracuyá valluno					Tunja (Boyacá)	2.500	2.500	2.500	=
Barranquilla, Barranquillita	2.075	2.525	2.225	+	Ubaté (Cundinamarca)	3.750	3.750	3.750	=
Barranquilla, Granabastos	2.450	2.450	2.450	++	Valledupar, Mercabastos	2.400	2.800	2.533	-
Cartagena, Bazurto	2.533	2.975	2.769	++	Villavicencio, CAV	3.333	3.792	3.618	-
Medellín, Central					Naranja Valencia				
Mayorista de Antioquia	1.800	1.900	1.850	+	Armenia, Mercar	360	373	364	-
Melón Cantalup					Armenia, Retiro	313	337	321	-
Armenia, Mercar	1.633	1.800	1.744	+	Barranquilla, Barranquillita	960	960	960	=
Barranquilla, Barranquillita	1.550	1.750	1.650	-	Bogotá, D.C., Corabastos	991	1.000	999	+
Barranquilla, Granabastos	1.575	1.650	1.608	--	Bucaramanga, Centroabastos	630	640	638	+
Bogotá, D.C., Corabastos	1.333	1.500	1.447	---	Buenaventura (Valle del Cauca)	787	787	787	=
Bucaramanga, Centroabastos	1.433	1.900	1.652	--	Cali, Cavasa	505	540	523	-
Cali, Cavasa	1.400	1.500	1.450	-	Cali, Santa Helena	547	573	560	+
Cali, Santa Helena	1.567	1.567	1.567	-	Cartago (Valle del Cauca)	470	487	479	-
Cartagena, Bazurto	1.500	1.667	1.569	-	Cúcuta, Cenabastos	400	495	469	+
Cartago (Valle del Cauca)	1.533	1.567	1.550	+	Duitama (Boyacá)	786	786	786	-
Chiquinquirá (Boyacá)	1.900	1.900	1.900	--	Ibagué, Plaza La 21	540	600	570	-
Cúcuta, Cenabastos	1.200	1.200	1.200	=	Ipiales (Nariño)	642	700	668	+
Cúcuta, La Nueva Sexta	1.133	1.200	1.174	+	La Ceja (Antioquia)	867	867	867	=
Duitama (Boyacá)	1.900	1.950	1.925	-	Manizales (Caldas)	579	592	585	-
Ibagué, Plaza La 21	1.500	1.550	1.513	---	Medellín, Central				
Ipiales (Nariño)	1.700	1.750	1.725	+	Mayorista de Antioquia	733	867	797	-
Manizales (Caldas)	1.536	1.679	1.607	+	Medellín, Coomerca	700	775	725	+
Medellín, Central					Neiva, Surabastos	400	440	416	+
Mayorista de Antioquia	1.267	1.967	1.503	---	Palmira (Valle del Cauca)	500	500	500	-
Montería (Córdoba)	2.133	2.133	2.133	++	Pasto (Nariño)	580	587	582	-
Neiva, Surabastos	1.300	7.650	2.592	+++	Pereira, La 41	550	550	550	-
Pamplona (Norte de Santander)	1.500	1.500	1.500	=	Pereira, Mercasa	550	550	550	=
Pasto (Nariño)	1.467	1.667	1.589	---	Popayán (Cauca)	480	480	480	-
Pereira, La 41	1.350	1.350	1.350	--	Rionegro (Antioquia)	925	1.000	975	-
Pereira, Mercasa	1.650	1.900	1.738	--	Sincelejo (Sucre)	660	680	671	+
San Gil (Santander)	1.470	1.533	1.504	+	Tunja (Boyacá)	733	833	769	+
Sincelejo (Sucre)	1.600	1.600	1.600	--	Valledupar, Mercado Nuevo	800	900	833	+
Socorro (Santander)	1.200	1.200	1.200	---	Villavicencio, CAV	560	600	573	++
Sogamoso (Boyacá)	1.600	1.600	1.600	=	Naranja común				
Tuluá (Valle del Cauca)	1.500	1.500	1.500	+++	Barranquilla, Barranquillita	560	560	560	=
Tunja (Boyacá)	1.433	2.400	1.647	---	Bogotá, D.C., Corabastos	333	417	392	+
Ubaté (Cundinamarca)	1.800	1.800	1.800	-	Bucaramanga, Centroabastos	730	800	756	+++
Valledupar, Mercado Nuevo	1.100	1.400	1.267	--	Cali, Cavasa	467	467	467	=
Villavicencio, CAV	1.500	1.750	1.588	--	Cartagena, Bazurto	493	760	627	+++
Mora de Castilla					Chiquinquirá (Boyacá)	500	500	500	=
Armenia, Mercar	2.200	2.600	2.433	=	Cúcuta, Cenabastos	245	287	258	--
Barranquilla, Barranquillita	2.590	2.970	2.767	-	Cúcuta, La Nueva Sexta	367	450	407	-
Barranquilla, Granabastos	2.630	2.665	2.642	+	Ibagué, Plaza La 21	384	400	392	-
Bogotá, D.C., Corabastos	2.769	3.077	2.846	+	Montería (Córdoba)	480	480	480	+
Bucaramanga, Centroabastos	1.890	2.210	2.042	--	Neiva, Surabastos	304	384	323	+
Buenaventura (Valle del Cauca)	2.700	2.700	2.700	=	Pamplona (Norte de Santander)	267	360	317	++
Cali, Cavasa	2.560	2.867	2.709	-	San Gil (Santander)	245	400	308	+++
Cali, Santa Helena	2.760	2.840	2.800	+	Santa Bárbara (Antioquia)	300	300	300	=
Cartagena, Bazurto	2.541	2.762	2.647	--	Socorro (Santander)	225	300	263	++
Cartago (Valle del Cauca)	2.067	2.100	2.078	-	Sonsón (Antioquia)	205	205	205	---
Chiquinquirá (Boyacá)	1.979	2.236	2.113	-	Tunja (Boyacá)	425	500	444	-
Cúcuta, Cenabastos	2.000	2.208	2.047	-	Ubaté (Cundinamarca)	320	320	320	---
Cúcuta, La Nueva Sexta	2.167	2.444	2.309	-	Valledupar, Mercado Nuevo	800	800	800	=
Duitama (Boyacá)	3.000	3.000	3.000	=	Yarumal (Antioquia)	320	320	320	-
El Santuario (Antioquia)	1.450	1.725	1.588	--	Papaya Maradol				
Ibagué, Plaza La 21	2.200	2.500	2.367	--	Armenia, Mercar	1.175	1.425	1.317	-
Ipiales (Nariño)	2.000	2.094	2.047	-	Barranquilla, Barranquillita	1.950	1.950	1.950	+
La Ceja (Antioquia)	1.867	1.900	1.878	+	Barranquilla, Granabastos	1.525	1.625	1.583	+
Manizales (Caldas)	2.875	2.875	2.875	+	Bogotá, D.C., Corabastos	1.407	1.667	1.537	+
Marinilla (Antioquia)	2.200	2.350	2.275	+	Bucaramanga, Centroabastos	1.400	1.450	1.419	-
Medellín, Central					Buenaventura (Valle del Cauca)	1.500	1.500	1.500	=
Mayorista de Antioquia	1.500	1.933	1.694	---	Cali, Cavasa	1.325	1.400	1.363	-
Medellín, Coomerca	1.533	1.767	1.700	--	Cali, Santa Helena	1.400	1.433	1.417	-
Montería (Córdoba)	1.444	2.722	2.111	---	Cartagena, Bazurto	1.750	2.042	1.861	++
Neiva, Surabastos	2.320	2.480	2.400	-	Chiquinquirá (Boyacá)	1.000	1.160	1.080	+++
Palmira (Valle del Cauca)	2.800	2.800	2.800	-	Cúcuta, Cenabastos	1.133	1.175	1.158	+
Pamplona (Norte de Santander)	2.000	2.347	2.222	+	Cúcuta, La Nueva Sexta	1.100	1.250	1.160	+
Pasto (Nariño)	2.250	2.375	2.333	++	Duitama (Boyacá)	1.000	1.000	1.000	++
Pereira, La 41	2.400	2.400	2.400	--	Ibagué, Plaza La 21	1.600	1.700	1.675	++
Pereira, Mercasa	2.200	2.200	2.200	+	Ipiales (Nariño)	1.850	2.067	1.958	-
Popayán (Cauca)	1.920	2.280	2.100	+	La Ceja (Antioquia)	1.900	1.933	1.922	+
Rionegro (Antioquia)	2.050	2.450	2.233	-	Manizales (Caldas)	2.000	2.000	2.000	++
San Gil (Santander)	1.947	2.133	2.040	-	Medellín, Central				
Sincelejo (Sucre)	1.800	2.000	1.883	---	Mayorista de Antioquia	1.933	2.200	2.152	+
Socorro (Santander)	3.000	3.000	3.000	+++	Medellín, Coomerca	833	900	857	+

**Cuadro 2. Mercados mayoristas. Precios de venta de frutas frescas (continuación)
2014 (8 al 14 de febrero)**

Productos y mercados	Pesos por kilogramo				Tendencia	Productos y mercados	Pesos por kilogramo				Tendencia
	Mínimo	Máximo	Medio	Precios			Mínimo	Máximo	Medio	Precios	
Papaya Maradol (continuación)						Pera importada (continuación)					
Neiva, Surabastos	1.500	1.600	1.550		+	Medellín, Central					
Palmira (Valle del Cauca)	1.200	1.200	1.200		=	Mayorista de Antioquia	3.421	3.860	3.614		-
Pamplona (Norte de Santander)	1.700	1.700	1.700		++	Montería (Córdoba)	4.105	4.105	4.105		=
Pasto (Nariño)	1.633	1.833	1.733		-	Neiva, Surabastos	3.722	3.944	3.787		-
Pereira, La 41	1.775	1.775	1.775		+	Palmira (Valle del Cauca)	3.474	3.684	3.579		-
Pereira, Mercasa	1.633	1.700	1.675		++	Pamplona (Norte de Santander)	4.250	4.250	4.250		++
Popayán (Cauca)	1.250	1.300	1.275		+	Pasto (Nariño)	3.333	3.509	3.392		-
Rionegro (Antioquia)	2.100	2.350	2.246		+	Pereira, La 41	3.800	3.967	3.883		-
San Gil (Santander)	888	1.250	1.033		+	Pereira, Mercasa	3.783	3.867	3.825		-
Socorro (Santander)	710	867	788		-	Popayán (Cauca)	3.404	3.421	3.412		=
Sogamoso (Boyacá)	1.200	1.200	1.200		+++	Rionegro (Antioquia)	3.658	3.816	3.735		-
Tuluá (Valle del Cauca)	1.075	1.075	1.075		+	San Gil (Santander)	3.633	4.000	3.817		-
Tunja (Boyacá)	1.074	1.185	1.148		+	Sincelejo (Sucre)	4.000	4.000	4.000		=
Ubaté (Cundinamarca)	1.222	1.222	1.222		--	Socorro (Santander)	3.250	3.250	3.250		-
Valledupar, Mercado Nuevo	750	750	750		--	Sogamoso (Boyacá)	3.875	3.875	3.875		=
Villavicencio, CAV	1.389	1.472	1.417		+	Tuluá (Valle del Cauca)	3.421	3.421	3.421		-
Papaya hawaiana						Tunja (Boyacá)	3.737	3.947	3.779		-
Bogotá, D.C., Corabastos	1.556	1.667	1.622		+	Valledupar, Mercado Nuevo	4.000	4.000	4.000		=
Chiquinquirá (Boyacá)	1.160	1.240	1.200		+	Villavicencio, CAV	3.438	3.625	3.563		--
Duitama (Boyacá)	1.000	1.000	1.000		=	Pera nacional					
La Ceja (Antioquia)	1.153	1.197	1.177		-	Chiquinquirá (Boyacá)	2.200	2.200	2.200		+
Medellín, Central						Medellín, Central					
Mayorista de Antioquia	1.387	1.653	1.527		+	Mayorista de Antioquia	1.867	2.200	2.041		+++
Medellín, Coomerca	1.200	1.200	1.200		---	San Gil (Santander)	2.000	2.000	2.000		n.d.
Rionegro (Antioquia)	1.300	1.700	1.442		+	Pitahaya					
Sogamoso (Boyacá)	1.450	1.450	1.450		+	Bogotá, D.C., Corabastos	5.667	6.167	5.983		+
Papaya melona						Bucaramanga, Centroabastos	5.000	6.250	5.708		++
Bucaramanga, Centroabastos	1.200	1.200	1.200		+	Cali, Cavasa	3.500	4.500	4.000		++
Medellín, Central						Cúcuta, Cenabastos	4.000	5.000	4.429		--
Mayorista de Antioquia	1.167	1.367	1.275		+	Medellín, Central					
Papaya redonda						Mayorista de Antioquia	4.833	5.333	5.014		+++
Bucaramanga, Centroabastos	1.000	1.000	1.000		+	San Gil (Santander)	4.500	6.000	5.250		++
Cartago (Valle del Cauca)	1.333	1.550	1.428		-	Socorro (Santander)	4.500	4.500	4.500		+++
Medellín, Central						Tunja (Boyacá)	4.250	5.000	4.750		++
Mayorista de Antioquia	1.167	1.367	1.275		+	Piña gold					
Patilla						Armenia, Mercar	1.000	1.033	1.022		-
Armenia, Mercar	650	650	650		+	Bogotá, D.C., Corabastos	1.318	1.424	1.369		-
Barranquilla, Barranquillita	675	675	675		+	Cali, Cavasa	1.000	1.200	1.100		-
Bogotá, D.C., Corabastos	600	663	619		-	Cali, Santa Helena	1.033	1.033	1.033		-
Bucaramanga, Centroabastos	750	750	750		=	Cartago (Valle del Cauca)	1.233	1.350	1.294		--
Cali, Cavasa	790	875	833		++	Ibagué, Plaza La 21	1.300	1.500	1.417		+
Cali, Santa Helena	700	725	713		+	Manizales (Caldas)	1.325	1.325	1.325		-
Cartagena, Bazurto	725	725	725		-	Medellín, Central					
Cartago (Valle del Cauca)	617	625	619		-	Mayorista de Antioquia	900	1.200	983		+
Cúcuta, Cenabastos	750	750	750		=	Medellín, Coomerca	933	1.200	1.052		+
Cúcuta, La Nueva Sexta	800	800	800		=	Neiva, Surabastos	1.350	1.450	1.375		-
Ibagué, Plaza La 21	600	600	600		=	Palmira (Valle del Cauca)	1.200	1.200	1.200		+
Medellín, Central						Pasto (Nariño)	1.100	1.333	1.256		+
Mayorista de Antioquia	700	700	700		+	Pereira, La 41	1.275	1.325	1.300		-
Medellín, Coomerca	667	700	687		+	Pereira, Mercasa	1.200	1.200	1.200		=
Montería (Córdoba)	650	683	672		-	Rionegro (Antioquia)	1.275	1.425	1.354		-
Neiva, Surabastos	700	800	733		-	Sogamoso (Boyacá)	2.000	2.000	2.000		=
Palmira (Valle del Cauca)	800	850	825		+	Tuluá (Valle del Cauca)	1.067	1.067	1.067		-
Pasto (Nariño)	900	933	911		--	Tunja (Boyacá)	1.485	1.606	1.527		-
Popayán (Cauca)	850	1.050	950		+	Villavicencio, CAV	1.000	1.050	1.029		-
Rionegro (Antioquia)	773	800	785		+	Piña manzana					
San Gil (Santander)	700	700	700		=	Armenia, Mercar	800	800	800		=
Sincelejo (Sucre)	550	550	550		=	Buenaventura (Valle del Cauca)	600	600	600		=
Socorro (Santander)	700	700	700		=	Cali, Cavasa	700	800	750		+
Tuluá (Valle del Cauca)	850	850	850		++	Cali, Santa Helena	650	667	658		+
Tunja (Boyacá)	600	600	600		=	La Ceja (Antioquia)	967	967	967		-
Valledupar, Mercado Nuevo	675	675	675		+	Manizales (Caldas)	900	900	900		=
Pera importada						Medellín, Central					
Armenia, Mercar	4.000	4.000	4.000		=	Mayorista de Antioquia	800	900	871		+
Bogotá, D.C., Corabastos	3.250	3.500	3.357		-	Medellín, Coomerca	800	800	800		=
Bucaramanga, Centroabastos	3.325	3.875	3.522		-	Palmira (Valle del Cauca)	633	650	642		+
Buenaventura (Valle del Cauca)	4.211	4.211	4.211		=	Pasto (Nariño)	917	983	956		+
Cali, Cavasa	3.368	3.421	3.395		--	Pereira, La 41	1.000	1.000	1.000		=
Cali, Santa Helena	3.509	3.614	3.561		+	Pereira, Mercasa	1.000	1.000	1.000		=
Cartagena, Bazurto	4.456	4.491	4.480		+	Popayán (Cauca)	725	750	738		=
Cartago (Valle del Cauca)	3.683	3.700	3.694		+	Rionegro (Antioquia)	888	950	915		-
Chiquinquirá (Boyacá)	4.211	4.211	4.211		=	Tuluá (Valle del Cauca)	700	700	700		+
Cúcuta, Cenabastos	3.583	4.167	3.865		-	Piña perolera					
Duitama (Boyacá)	4.000	4.050	4.025		-	Barranquilla, Barranquillita	970	970	970		=
Ibagué, Plaza La 21	3.263	4.079	3.702		-	Barranquilla, Granabastos	1.020	1.040	1.033		-
Manizales (Caldas)	3.438	3.438	3.438		-	Bogotá, D.C., Corabastos	646	740	680		--

Cuadro 2. Mercados mayoristas. Precios de venta de frutas frescas (continuación)
2014 (8 al 14 de febrero)

Productos y mercados	Pesos por kilogramo				Tenden- cia	Productos y mercados	Pesos por kilogramo				Tenden- cia
	Mínimo	Máximo	Medio	Precios			Mínimo	Máximo	Medio	Precios	
Piña perolera (continuación)						Uchuva con cáscara (continuación)					
Bucaramanga, Centroabastos	611	667	648	--		Duitama (Boyacá)	1.000	1.000	1.000	---	
Cartagena, Bazurto	1.000	1.000	1.000	-		Ibagué, Plaza La 21	1.760	2.000	1.880	+	
Chiquinquirá (Boyacá)	960	960	960	=		La Ceja (Antioquia)	1.800	1.800	1.800	++	
Cúcuta, Cenabastos	846	872	860	-		Medellín, Central					
Cúcuta, La Nueva Sexta	1.067	1.067	1.067	-		Mayorista de Antioquia	1.867	2.300	2.056	+	
Duitama (Boyacá)	817	850	833	--		Neiva, Surabastos	2.600	2.900	2.775	+	
Medellín, Central						Pamplona (Norte de Santander)	1.500	1.500	1.500	n.d.	
Mayorista de Antioquia	800	800	800	=		Rionegro (Antioquia)	1.500	2.000	1.708	++	
Montería (Córdoba)	640	640	640	=		San Gil (Santander)	3.000	4.000	3.333	++	
Neiva, Surabastos	982	1.071	1.045	-		Socorro (Santander)	3.000	3.000	3.000	+++	
Pamplona (Norte de Santander)	783	783	783	=		Tunja (Boyacá)	2.063	2.188	2.125	n.d.	
Sincelejo (Sucre)	820	820	820	-							
Socorro (Santander)	667	667	667	+		Uva Isabela					
Sogamoso (Boyacá)	967	967	967	=		Armenia, Mercar	2.379	2.379	2.379	+	
Tunja (Boyacá)	833	833	833	-		Bogotá, D.C., Corabastos	2.400	2.587	2.477	+	
Ubaté (Cundinamarca)	714	714	714	n.d.		Bucaramanga, Centroabastos	2.587	2.720	2.673	+	
Valledupar, Mercabastos	1.160	1.200	1.187	=		Cali, Cavasa	1.600	1.760	1.680	+	
Villavicencio, CAV	765	803	784	-		Cali, Santa Helena	1.680	1.680	1.680	-	
						Chiquinquirá (Boyacá)	2.790	2.830	2.810	+	
						Cúcuta, Cenabastos	3.000	3.600	3.283	+	
						Ibagué, Plaza La 21	2.000	2.080	2.040	-	
						Ipiales (Nariño)	2.400	2.450	2.417	+	
						La Ceja (Antioquia)	2.200	2.200	2.200	=	
						Medellín, Central					
						Mayorista de Antioquia	2.400	2.400	2.400	-	
						Neiva, Surabastos	1.880	1.960	1.928	+	
						Palmira (Valle del Cauca)	1.600	1.600	1.600	=	
						Pamplona (Norte de Santander)	3.400	3.400	3.400	=	
						Pasto (Nariño)	1.787	1.867	1.831	-	
						Popayán (Cauca)	2.667	2.667	2.667	=	
						Rionegro (Antioquia)	2.750	2.967	2.867	+	
						San Gil (Santander)	2.800	2.827	2.813	+	
						Socorro (Santander)	2.400	2.400	2.400	+	
						Sogamoso (Boyacá)	2.708	2.708	2.708	=	
						Tuluá (Valle del Cauca)	2.000	2.000	2.000	=	
						Tunja (Boyacá)	2.480	2.480	2.480	-	
						Ubaté (Cundinamarca)	3.000	3.000	3.000	=	
						Villavicencio, CAV	2.680	2.840	2.773	+	
						Uva importada					
						Bogotá, D.C., Corabastos	6.469	7.083	6.855	-	
						Bucaramanga, Centroabastos	6.125	6.375	6.255	-	
						Cali, Cavasa	5.556	6.000	5.778	-	
						Cartagena, Bazurto	7.556	7.556	7.556	=	
						Cúcuta, Cenabastos	7.500	7.500	7.500	-	
						Medellín, Central					
						Mayorista de Antioquia	5.958	6.667	6.424	-	
						Sogamoso (Boyacá)	6.944	6.944	6.944	=	
						Tunja (Boyacá)	5.789	6.053	6.000	-	
						Villavicencio, CAV	6.111	6.194	6.134	-	
						Uva negra					
						Cartago (Valle del Cauca)	3.000	3.120	3.071	-	
						Duitama (Boyacá)	2.500	2.500	2.500	=	
						Sogamoso (Boyacá)	3.250	3.250	3.250	-	
						Uva red globe nacional					
						Armenia, Mercar	3.200	3.200	3.200	=	
						Barranquilla, Barranquillita	3.893	3.893	3.893	-	
						Barranquilla, Granabastos	4.467	4.500	4.489	-	
						Bogotá, D.C., Corabastos	3.535	3.929	3.681	+	
						Bucaramanga, Centroabastos	2.680	2.840	2.773	-	
						Cali, Cavasa	3.185	3.815	3.481	+	
						Cali, Santa Helena	2.800	2.850	2.825	+	
						Cartagena, Bazurto	4.111	4.111	4.111	--	
						Ibagué, Plaza La 21	3.040	3.480	3.300	--	
						La Ceja (Antioquia)	3.333	3.333	3.333	=	
						Manizales (Caldas)	3.120	3.147	3.133	+	
						Medellín, Central					
						Mayorista de Antioquia	3.327	3.480	3.422	-	
						Montería (Córdoba)	6.259	6.259	6.259	++	
						Pasto (Nariño)	2.933	3.013	2.960	+	
						Pereira, La 41	3.100	3.100	3.100	=	
						Pereira, Mercasa	3.267	3.400	3.358	+	
						Rionegro (Antioquia)	3.278	3.667	3.505	-	
						San Gil (Santander)	4.704	4.815	4.759	-	
						Socorro (Santander)	3.636	3.636	3.636	+++	
						Tuluá (Valle del Cauca)	3.067	3.067	3.067	-	
						Villavicencio, CAV	3.409	3.568	3.473	+	
						Uchuva con cáscara					
						Bogotá, D.C., Corabastos	2.500	3.000	2.768	++	
						Bucaramanga, Centroabastos	3.000	3.200	3.042	-	
						Cúcuta, Cenabastos	2.500	2.500	2.500	+	
						Cúcuta, La Nueva Sexta	2.500	2.500	2.500	-	

**Cuadro 2. Mercados mayoristas. Precios de venta de frutas frescas (conclusión)
2014 (8 al 14 de febrero)**

Productos y mercados	Pesos por kilogramo				Tenden- cia	Productos y mercados	Pesos por kilogramo				Tenden- cia
	Precios			Mínimo			Precios			Mínimo	
	Mínimo	Máximo	Medio				Mínimo	Máximo	Medio		
Uva roja						Uva verde (continuación)					
Cali, Santa Helena	6.125	6.125	6.125	+	Manizales (Caldas)	3.400	4.000	3.700	++		
Duitama (Boyacá)	2.875	2.917	2.896	-	Medellín, Central						
Ipiales (Nariño)	3.500	3.625	3.569	-	Mayorista de Antioquia	3.889	4.296	4.012	-		
Neiva, Surabastos	3.700	3.900	3.808	+	Neiva, Surabastos	3.700	4.000	3.825	+		
Pereira, La 41	6.111	6.111	6.111	=	San Gil (Santander)	4.741	4.815	4.778	-		
Pereira, Mercasa	6.593	6.593	6.593	=	Socorro (Santander)	3.636	3.636	3.636	+++		
Sincelejo (Sucre)	4.444	4.444	4.444	=	Sogamoso (Boyacá)	3.042	3.042	3.042	-		
Sogamoso (Boyacá)	2.708	2.708	2.708	---	Tunja (Boyacá)	3.409	3.500	3.455	-		
					Villavicencio, CAV	3.125	3.333	3.271	+		
Uva verde					Zapote						
Bogotá, D.C., Corabastos	3.370	3.869	3.564	+	Barranquilla, Barranquillita	1.625	1.625	1.625	=		
Bucaramanga, Centroabastos	2.960	3.040	3.013	-	Cali, Cavasa	2.400	2.500	2.456	+		
Cartago (Valle del Cauca)	2.560	2.760	2.667	-	Medellín, Central						
Cúcuta, Cenabastos	4.444	4.444	4.444	-	Mayorista de Antioquia	2.000	2.000	2.000	=		
Duitama (Boyacá)	2.583	2.625	2.604	---							

Tendencias:

- (---) Variación mayor al -20 %
 (--) Variación entre -10 % y -20 %
 (-) Variación entre 0 % y -10 %

(=) Variación igual a 0 %

(+) Variación entre 0 % y 10 %

(++) Variación entre 10 % y 20 %

(+++) Variación mayor al 20 %

(n.d.) No determinado

Tubérculos, raíces y plátanos

Precios de la papa continúan al alza



Fuente: DANE.

A lo largo de la presente semana se incrementaron los precios de la papa capira en dieciocho de los veintisiete mercados donde se negoció esta variedad. Según los comerciantes, esta situación obedeció al bajo nivel de abastecimiento procedente desde el altiplano cundiboyacense y los municipios de La Ceja y La Unión (Antioquia), donde son pocos los cultivos que están en cosecha. En Cali y Medellín, por ejemplo, el kilo se vendió a \$473 y a \$893, respectivamente.

También subieron las cotizaciones mayoristas de las papas ICA Huila, nevada, única, tocarreña y parda pastusa, la yuca llanera y el plátano dominico verde. En el caso de la papa ICA Huila el aumento de los precios se registró en los tres mercados donde se negoció esta semana, ante la escasa llegada del producto desde el corregimiento Catambuco de Pasto (Nariño) donde disminuyeron las cosechas. En las ciudades de Pasto y Cúcuta el precio subió más de un 15,00 %, vendiéndose el kilo a \$473 en la primera, y a \$595 en la segunda.

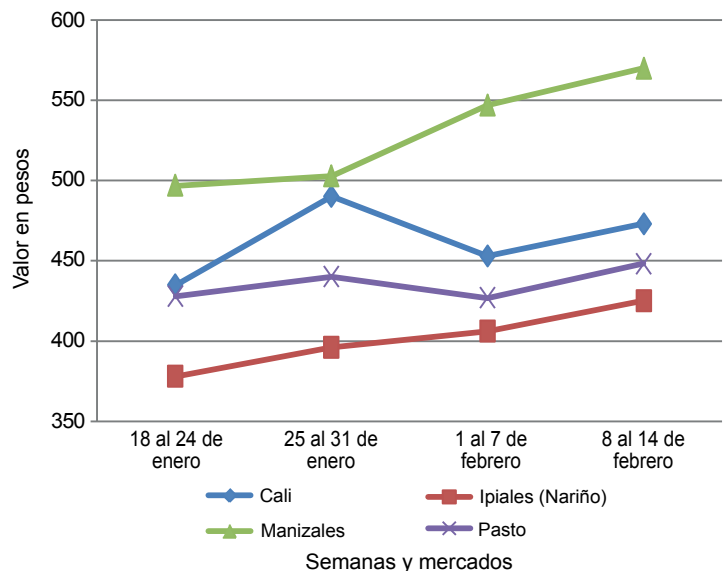
Asimismo, se incrementaron los precios de la papa nevada en siete de los once mercados donde se vendió esta variedad. Los comerciantes afirmaron que esta situación obedeció a la reducción de la oferta desde el oriente antioqueño, especialmente del municipio de Marinilla. En Cali y Pereira, por ejemplo, el alza en la cotización fue de 8,61 %, vendiéndose el kilo a \$891 y a \$1.015, respectivamente. En cuanto a la yuca llanera, se registró un incremento en sus precios por la disminución en el ingreso de producto de pri-

mera calidad procedente de Acacías, Lejanías y Granada (Meta), ante la terminación de algunos cortes de cosecha. En Duitama y Bogotá, por ejemplo, el kilo se transó a \$558 y a \$760, respectivamente; 5,47 %, en promedio, más que la semana anterior.

En contraste, disminuyeron los precios de las papas criolla limpia y suprema, la yuca ICA, la arracacha blanca y el plátano guineo. En el caso de la papa criolla limpia, la reducción en los precios se presentó en veintidós de los treinta y cinco mercados donde se vendió a lo largo de la semana, como consecuencia del buen nivel de oferta procedente del oriente antioqueño, Pamplona, Chitagá, Silos (Norte de Santander), Ramiriquí (Boyacá) y la Sabana de Bogotá. En Medellín y Cartagena, por ejemplo, se registró una reducción equivalente al 7,19 %, vendiéndose el kilo a \$1.019 y a \$1.297, respectivamente.

De la misma forma, descendió la cotización de la yuca ICA, esta vez en siete de los once mercados donde se vendió la raíz. El buen clima registrado en Nariño generó un aumento de las cosechas, a lo que se sumó el mayor nivel de ingreso desde La Tebaida, Montenegro, Quimbaya, Calarcá (Quindío), Ibagué, Cajamarca (Tolima), Cali y Tuluá (Valle del Cauca), lo que adujo la caída del precio durante la semana. En Cali y Pereira, por ejemplo, el kilo se vendió a \$530 y a \$520, respectivamente; 6,52 %, en promedio, menos que la semana anterior.

Gráfico 6. Comportamiento de los precios de la papa capira 2014 (18 de enero al 14 de febrero)



Fuente: SIPSA-DANE-Ministerio de Agricultura y Desarrollo Rural.

**Cuadro 3. Mercados mayoristas. Precios de venta de tubérculos, raíces y plátanos
2014 (8 al 14 de febrero)**

Productos y mercados	Pesos por kilogramo				Tenden- cia	Productos y mercados	Pesos por kilogramo				Tenden- cia			
	Mínimo	Máximo	Medio				Mínimo	Máximo	Medio					
Arracacha amarilla						Papa capira (continuación)								
Bogotá, D.C., Corabastos	750	889	799	+	La Unión (Antioquia)	716	873	794	+	Bucaramanga, Centroabastos	680	760	717	-
Buenaventura (Valle del Cauca)	1.280	1.360	1.320	=	Manizales (Caldas)	553	587	570	+	Cali, Cavasa	833	833	833	=
Cali, Santa Helena	917	958	938	+	Medellín, Central	813	825	819	+	Chiquinquirá (Boyacá)	850	950	888	+
Cúcuta, Cenabastos	625	700	660	-	Mayorista de Antioquia	864	920	894	+	Neiva, Surabastos	920	960	947	-
Duitama (Boyacá)	950	950	950	=	Medellín, Coomerca	750	800	773	+	Palmira (Valle del Cauca)	889	917	903	+
Ibagué, Plaza La 21	600	640	630	-	Montería (Córdoba)	800	913	876	+	Pamplona (Norte de Santander)	500	500	500	-
Neiva, Surabastos	920	960	947	-	Palmira (Valle del Cauca)	487	547	517	-	Popayán (Cauca)	1.080	1.240	1.160	-
Palmira (Valle del Cauca)	889	917	903	+	Pasto (Nariño)	440	455	448	n.d.	San Gil (Santander)	856	1.093	947	++
Pamplona (Norte de Santander)	500	500	500	-	Pereira, La 41	560	560	560	n.d.	Sogamoso (Boyacá)	792	792	792	+
Popayán (Cauca)	1.080	1.240	1.160	-	Pereira, Mercasa	540	540	540	-	Tunja (Boyacá)	639	833	689	+
San Gil (Santander)	856	1.093	947	++	Peñol (Antioquia)	734	865	815	++	Valledupar, Mercabastos	900	1.200	1.050	n.d.
Sogamoso (Boyacá)	792	792	792	+	Popayán (Cauca)	453	467	460	+	Villavicencio, CAV	900	1.000	971	-
Tunja (Boyacá)	639	833	689	+	Rionegro (Antioquia)	863	988	917	+					
Valledupar, Mercabastos	900	1.200	1.050	n.d.	San Vicente (Antioquia)	762	762	762	-					
Villavicencio, CAV	900	1.000	971	-	Santa Bárbara (Antioquia)	850	850	850	+					
					Sincelejo (Sucre)	840	895	867	+					
					Sonsón (Antioquia)	933	933	933	+++					
					Tuluá (Valle del Cauca)	530	560	545	+					
Arracacha blanca					Papa capira carmenia									
Armenia, Mercar	750	778	759	-	Medellín, Coomerca	820	900	857	-					
Cartago (Valle del Cauca)	750	772	759	-										
Ipiales (Nariño)	600	650	625	-	Papa criolla limpia									
La Ceja (Antioquia)	1.200	1.333	1.244	+	Armenia, Mercar	976	1.000	990	-					
Manizales (Caldas)	1.156	1.183	1.169	+	Barranquilla, Granabastos	1.125	1.165	1.142	++					
Marinilla (Antioquia)	607	607	607	+	Bogotá, D.C., Corabastos	1.333	1.556	1.393	+					
Medellín, Central					Bucaramanga, Centroabastos	833	1.100	950	-					
Mayorista de Antioquia	625	917	681	--	Buenaventura (Valle del Cauca)	880	880	880	---					
Medellín, Coomerca	1.200	1.375	1.231	-	Cali, Santa Helena	807	827	817	+					
Pasto (Nariño)	664	845	724	+	Carmen de Viboral (Antioquia)	900	900	900	+					
Pereira, La 41	821	821	821	=	Cartagena, Bazurto	1.233	1.333	1.297	-					
Pereira, Mercasa	1.079	1.079	1.079	=	Cartago (Valle del Cauca)	967	1.027	993	--					
Peñol (Antioquia)	723	867	806	++	Cúcuta, Cenabastos	867	1.250	1.013	+					
Rionegro (Antioquia)	950	1.000	981	-	Duitama (Boyacá)	800	800	800	--					
San Vicente (Antioquia)	552	552	552	-	El Santuario (Antioquia)	925	1.025	975	-					
Tuluá (Valle del Cauca)	833	833	833	=	Ibagué, Plaza La 21	740	865	801	-					
					La Ceja (Antioquia)	1.033	1.067	1.056	--					
Papa ICA-Huila					La Unión (Antioquia)	806	988	897	-					
Bucaramanga, Centroabastos	720	740	731	+	Manizales (Caldas)	990	1.094	1.042	+					
Cúcuta, Cenabastos	560	700	595	++	Marinilla (Antioquia)	970	975	973	-					
Pasto (Nariño)	430	505	473	+++	Medellín, Central									
					Mayorista de Antioquia	933	1.050	1.012	-					
Papa Morasurco					Medellín, Coomerca	1.200	1.250	1.210	-					
Ipiales (Nariño)	280	300	290	+	Montería (Córdoba)	1.533	1.533	1.533	=					
Pasto (Nariño)	330	380	357	+	Pamplona (Norte de Santander)	650	800	733	-					
					Pereira, La 41	1.078	1.095	1.087	+					
Papa Puracé					Pereira, Mercasa	953	1.013	982	-					
La Unión (Antioquia)	599	645	622	+	Rionegro (Antioquia)	950	1.225	1.121	-					
					San Gil (Santander)	633	990	764	+					
Papa R-12 negra					San Vicente (Antioquia)	945	945	945	-					
Armenia, Mercar	520	520	520	n.d.	Santa Bárbara (Antioquia)	1.100	1.300	1.200	+					
Bogotá, D.C., Corabastos	467	507	488	-	Sincelejo (Sucre)	1.575	1.875	1.725	-					
Bucaramanga, Centroabastos	520	540	532	+	Socorro (Santander)	650	650	650	-					
Cali, Cavasa	540	600	575	+	Sogamoso (Boyacá)	1.050	1.050	1.050	=					
Cartago (Valle del Cauca)	520	547	538	-	Sonsón (Antioquia)	883	883	883	---					
Manizales (Caldas)	567	587	577	+	Tunja (Boyacá)	800	833	816	+++					
Medellín, Central					Valledupar, Mercabastos	1.100	1.200	1.167	-					
Mayorista de Antioquia	735	816	762	+	Valledupar, Mercado Nuevo	1.200	1.400	1.267	=					
Neiva, Surabastos	500	520	510	-	Villavicencio, CAV	800	900	842	--					
Ubaté (Cundinamarca)	700	700	700	=										
					Papa criolla para lavar									
Papa R-12 roja					Cali, Cavasa	670	750	714	---					
Barranquilla, Barranquillita	640	640	640	+										
Barranquilla, Granabastos	580	610	590	+	Papa criolla sucia									
Bogotá, D.C., Corabastos	400	400	400	-	Barranquilla, Barranquillita	970	980	973	+					
Pereira, Mercasa	500	540	520	-	Bogotá, D.C., Corabastos	800	1.033	900	+					
Sogamoso (Boyacá)	340	340	340	++	Cali, Cavasa	500	570	535	---					
Tunja (Boyacá)	367	393	384	+	Chiquinquirá (Boyacá)	380	600	490	++					
					Ipiales (Nariño)	403	425	414	---					
Papa San Félix					Neiva, Surabastos	780	890	825	-					
Manizales (Caldas)	689	694	692	-	Palmira (Valle del Cauca)	900	900	900	++					
					Pasto (Nariño)	495	620	572	+++					
Papa capira					Popayán (Cauca)	400	411	406	---					
Armenia, Mercar	507	513	511	-	Tuluá (Valle del Cauca)	775	854	815	-					
Buenaventura (Valle del Cauca)	560	587	573	+	Tunja (Boyacá)	500	680	632	+++					
Cali, Cavasa	440	500	473	+	Ubaté (Cundinamarca)	500	500	500	---					
Cali, Santa Helena	500	507	503	+	Villavicencio, CAV	740	840	782	--					
Carmen de Viboral (Antioquia)	838	838	838	-										
Cartago (Valle del Cauca)	547	553	549	+	Papa nevada									
El Santuario (Antioquia)	800	838	817	+	Cali, Cavasa	875	938	891	++					
Ipiales (Nariño)	395	425	410	+	Carmen de Viboral (Antioquia)	800	800	800	-					
La Ceja (Antioquia)	1.038	1.050	1.046	-										

Cuadro 3. Mercados mayoristas. Precios de venta de tubérculos, raíces y plátanos (continuación)
2014 (8 al 14 de febrero)

Productos y mercados	Pesos por kilogramo				Tenden- cia	Productos y mercados	Pesos por kilogramo				Tenden- cia
	Mínimo	Máximo	Medio				Mínimo	Máximo	Medio		
Papa nevada (continuación)						Papa única					
Cartago (Valle del Cauca)	1.008	1.021	1.017	++		Barranquilla, Barranquillita	510	510	510	++	
El Santuario (Antioquia)	775	900	842	=		Barranquilla, Granabastos	485	490	487	++	
Marinilla (Antioquia)	708	713	710	+		Bogotá, D.C., Corabastos	373	400	385	-	
Medellín, Central						Bucaramanga, Centroabastos	445	490	464	+	
Mayorista de Antioquia	800	900	852	-		Bucaramanga, Mercados del centro	560	560	560	++	
Pereira, La 41	1.075	1.106	1.091	+		Buenaventura (Valle del Cauca)	493	493	493	=	
Pereira, Mercasa	1.000	1.029	1.015	+		Cali, Cavasa	325	375	351	-	
Peñol (Antioquia)	708	761	742	+		Cartagena, Bazurto	510	530	523	+	
Rionegro (Antioquia)	748	913	841	+		Cartago (Valle del Cauca)	473	473	473	+	
San Vicente (Antioquia)	755	755	755	-		Cúcuta, Cenabastos	410	500	453	++	
						Duitama (Boyacá)	320	330	325	-	
Papa parda para lavar						Ipiales (Nariño)	300	300	300	+	
Sincelejo (Sucre)	520	540	533	+		Manizales (Caldas)	447	453	450	-	
						Neiva, Surabastos	430	460	443	-	
Papa parda pastusa						Pamplona (Norte de Santander)	487	493	491	++	
Armeria, Mercar	470	487	481	+		Pasto (Nariño)	310	340	328	+	
Bogotá, D.C., Corabastos	540	600	571	+		Pereira, La 41	445	445	445	-	
Bucaramanga, Centroabastos	495	520	508	-		Pereira, Mercasa	467	467	467	-	
Bucaramanga, Mercados del centro	600	600	600	=		Popayán (Cauca)	373	373	373	=	
Cali, Cavasa	467	473	470	-		Sogamoso (Boyacá)	280	280	280	++	
Cali, Santa Helena	510	530	520	+		Tuluá (Valle del Cauca)	370	370	370	-	
Cartago (Valle del Cauca)	513	527	520	++		Tunja (Boyacá)	353	393	383	++	
Chiquinquirá (Boyacá)	420	420	420	++		Ubaté (Cundinamarca)	400	400	400	=	
Cúcuta, Cenabastos	400	533	462	++		Valledupar, Mercabastos	490	530	503	+	
Duitama (Boyacá)	410	420	415	+		Valledupar, Mercado Nuevo	500	540	513	+	
Ibagué, Plaza La 21	540	560	550	-							
Ipiales (Nariño)	353	365	359	-		Plátano comino					
Neiva, Surabastos	440	510	480	+		Medellín, Central					
Pamplona (Norte de Santander)	450	450	450	+		Mayorista de Antioquia	863	888	871	-	
Pasto (Nariño)	400	400	400	=		Rionegro (Antioquia)	850	927	890	+	
Pereira, La 41	450	453	452	+							
Pereira, Mercasa	470	520	508	-		Plátano dominico hartón maduro					
Popayán (Cauca)	460	467	463	-		Manizales (Caldas)	683	683	683	+	
San Gil (Santander)	487	515	499	-		Pereira, La 41	583	583	583	=	
Socorro (Santander)	490	490	490	++		Pereira, Mercasa	600	600	600	+	
Sogamoso (Boyacá)	440	440	440	=							
Tunja (Boyacá)	407	453	416	-		Plátano dominico hartón verde					
Ubaté (Cundinamarca)	450	450	450	---		Armeria, Retiro	405	463	437	+	
						Cartago (Valle del Cauca)	467	483	472	-	
Papa roja peruana						La Virginia (Risaralda)	194	212	203	-	
Ipiales (Nariño)	333	350	341	++		Manizales (Caldas)	683	683	683	+	
						Pereira, La 41	600	600	600	=	
Papa rubí						Pereira, Mercasa	600	600	600	+	
Bogotá, D.C., Corabastos	387	413	399	+							
Pereira, La 41	505	510	508	+		Plátano dominico verde					
Pereira, Mercasa	530	530	530	=		Medellín, Central					
						Mayorista de Antioquia	600	600	600	=	
Papa sabanera						Medellín, Coomerca	500	525	516	+	
Bogotá, D.C., Corabastos	867	1.067	927	+		Santa Bárbara (Antioquia)	425	425	425	-	
						Sonsón (Antioquia)	419	419	419	+	
Papa superior						Yarumal (Antioquia)	375	375	375	+	
Bogotá, D.C., Corabastos	420	500	465	-							
Villavicencio, CAV	485	505	493	-		Plátano guineo					
						Armeria, Mercar	500	500	500	=	
Papa suprema						Armeria, Retiro	300	305	302	-	
Armeria, Mercar	440	440	440	-		Bogotá, D.C., Corabastos	1.000	1.050	1.021	-	
Bogotá, D.C., Corabastos	400	433	412	-		Cartago (Valle del Cauca)	583	600	594	=	
Bucaramanga, Centroabastos	460	480	465	+		Cúcuta, Cenabastos	333	333	333	=	
Bucaramanga, Mercados del centro	573	573	573	-		Ibagué, Plaza La 21	700	700	700	++	
Buenaventura (Valle del Cauca)	540	540	540	+		La Ceja (Antioquia)	425	475	442	-	
Cali, Cavasa	405	435	414	+		La Virginia (Risaralda)	240	247	244	-	
Cali, Santa Helena	493	500	497	+		Manizales (Caldas)	450	450	450	=	
Chiquinquirá (Boyacá)	380	400	390	+		Medellín, Central					
Cúcuta, Cenabastos	320	465	390	+		Mayorista de Antioquia	733	850	788	+	
Ibagué, Plaza La 21	440	490	468	--		Medellín, Coomerca	600	675	619	--	
Ipiales (Nariño)	300	310	305	-		Neiva, Surabastos	1.000	1.000	1.000	=	
Neiva, Surabastos	480	520	503	-		Pereira, La 41	530	530	530	-	
Palmira (Valle del Cauca)	440	440	440	+		Pereira, Mercasa	485	485	485	--	
Pamplona (Norte de Santander)	380	400	387	+		Peñol (Antioquia)	340	369	353	-	
Pasto (Nariño)	325	355	337	-		Rionegro (Antioquia)	623	763	717	+	
Popayán (Cauca)	460	473	467	-		Santa Bárbara (Antioquia)	283	300	292	-	
San Gil (Santander)	556	556	556	-		Sonsón (Antioquia)	300	300	300	--	
Sogamoso (Boyacá)	320	320	320	=		Tuluá (Valle del Cauca)	533	533	533	=	
Tuluá (Valle del Cauca)	445	445	445	-		Tunja (Boyacá)	533	533	533	=	
Tunja (Boyacá)	393	400	395	+		Villavicencio, CAV	1.333	1.333	1.333	=	
Ubaté (Cundinamarca)	400	400	400	=		Yarumal (Antioquia)	367	367	367	=	
Villavicencio, CAV	440	475	459	-							
						Plátano hartón maduro					
Papa tocarreña						Armeria, Mercar	583	600	590	+	
Sogamoso (Boyacá)	460	460	460	+		Bogotá, D.C., Corabastos	1.083	1.150	1.125	++	
Tunja (Boyacá)	450	480	460	-		Ibagué, Plaza La 21	711	781	748	-	
Ubaté (Cundinamarca)	500	500	500	--		Ipiales (Nariño)	567	600	578	+	

**Cuadro 3. Mercados mayoristas. Precios de venta de tubérculos, raíces y plátanos (conclusión)
2014 (8 al 14 de febrero)**

Productos y mercados	Pesos por kilogramo			Tenden- cia	Productos y mercados	Pesos por kilogramo			Tenden- cia
	Mínimo	Máximo	Medio			Mínimo	Máximo	Medio	
Plátano hartón maduro (continuación)					Yuca ICA (continuación)				
La Virginia (Risaralda)	170	175	173	-	Cali, Cavasa	507	520	513	+
Medellín, Central					Cali, Santa Helena	520	540	530	-
Mayorista de Antioquia	850	967	908	-	Manizales (Caldas)	773	773	773	-
Neiva, Surabastos	750	750	750	+	Medellín, Central				
Pereira, La 41	583	583	583	=	Mayorista de Antioquia	753	770	760	+
Pereira, Mercasa	600	600	600	+	Palmira (Valle del Cauca)	493	507	500	-
Tunja (Boyacá)	950	950	950	-	Pasto (Nariño)	300	332	318	-
Plátano hartón verde					Yuca chirosa				
Armenia, Mercar	600	625	613	+	Buenaventura (Valle del Cauca)	627	627	627	=
Armenia, Retiro	458	495	478	-	Ibagué, Plaza La 21	489	583	542	+
Barranquilla, Barranquillita	765	870	800	+	La Ceja (Antioquia)	660	660	660	=
Barranquilla, Granabastos	840	840	840	+	Medellín, Coomerca	580	590	585	+
Bogotá, D.C., Corabastos	1.075	1.150	1.126	+++	Montería (Córdoba)	403	509	452	++
Bucaramanga, Centroabastos	1.160	1.240	1.190	+	Rionegro (Antioquia)	585	668	632	-
Bucaramanga, Mercados del centro	1.120	1.120	1.120	=	Tuluá (Valle del Cauca)	533	573	553	-
Buenaventura (Valle del Cauca)	1.067	1.067	1.067	=	Yuca criolla				
Cali, Cavasa	658	665	663	-	Barranquilla, Barranquillita	388	388	388	=
Cali, Santa Helena	683	683	683	=	Barranquilla, Granabastos	450	450	450	-
Cartagena, Bazurto	765	870	835	+	Bucaramanga, Centroabastos	595	601	596	-
Chiquinquirá (Boyacá)	861	871	866	-	Cartagena, Bazurto	324	365	350	+
Cúcuta, Cenabastos	847	979	915	-	Cartago (Valle del Cauca)	640	640	640	-
Duitama (Boyacá)	600	620	610	-	Chiquinquirá (Boyacá)	750	750	750	+
Ibagué, Plaza La 21	711	781	748	-	Cúcuta, Cenabastos	726	875	799	-
La Ceja (Antioquia)	875	875	875	-	Medellín, Central				
La Virginia (Risaralda)	218	230	224	-	Mayorista de Antioquia	850	967	908	-
Medellín, Central					Medellín, Coomerca	625	688	654	+
Mayorista de Antioquia	850	967	908	-	Montería (Córdoba)	500	583	544	+++
Medellín, Coomerca	625	688	654	+	Neiva, Surabastos	750	750	750	+
Montería (Córdoba)	500	583	544	+++	Palmira (Valle del Cauca)	665	685	675	-
Neiva, Surabastos	750	750	750	+	Pamplona (Norte de Santander)	590	590	590	-
Palmira (Valle del Cauca)	665	685	675	-	Pasto (Nariño)	763	816	789	=
Pamplona (Norte de Santander)	590	590	590	-	Pereira, La 41	600	600	600	=
Pasto (Nariño)	763	816	789	=	Pereira, Mercasa	600	600	600	+
Pereira, La 41	600	600	600	=	Popayán (Cauca)	720	720	720	+
Pereira, Mercasa	600	600	600	+	Rionegro (Antioquia)	925	973	940	+
Popayán (Cauca)	720	720	720	+	San Gil (Santander)	460	533	491	--
Rionegro (Antioquia)	925	973	940	+	Santa Bárbara (Antioquia)	550	575	563	--
San Gil (Santander)	460	533	491	--	Sincelejo (Sucre)	740	743	741	+
Santa Bárbara (Antioquia)	550	575	563	--	Socorro (Santander)	340	400	370	--
Sincelejo (Sucre)	740	743	741	+	Sogamoso (Boyacá)	742	742	742	=
Socorro (Santander)	340	400	370	--	Tuluá (Valle del Cauca)	725	725	725	-
Sogamoso (Boyacá)	742	742	742	=	Tunja (Boyacá)	950	967	957	-
Tuluá (Valle del Cauca)	725	725	725	-	Ubaté (Cundinamarca)	1.111	1.111	1.111	++
Tunja (Boyacá)	950	967	957	-	Valledupar, Mercabastos	870	970	907	-
Ubaté (Cundinamarca)	1.111	1.111	1.111	++	Valledupar, Mercado Nuevo	900	1.050	950	+
Valledupar, Mercabastos	870	970	907	-	Villavicencio, CAV	940	1.040	983	+
Valledupar, Mercado Nuevo	900	1.050	950	+	Plátano hartón verde ecuatoriano				
Villavicencio, CAV	940	1.040	983	+	Cali, Cavasa	533	533	533	=
Plátano hartón verde llanero					Yuca ICA				
Bogotá, D.C., Corabastos	1.136	1.227	1.176	+	Armenia, Mercar	570	570	570	-
Ulluco					Armenia, Retiro				
Buenaventura (Valle del Cauca)	1.133	1.133	1.133	=	360	360	360	-	
Cali, Cavasa	667	750	708	--	Tendencias:				
Ipiales (Nariño)	667	883	775	+	(--) Variación entre -10 % y -20 %				
Pasto (Nariño)	456	531	488	+	(+) Variación igual a 0 %				
Popayán (Cauca)	542	558	550	+	(++) Variación entre 0 % y 10 %				
Tuluá (Valle del Cauca)	594	594	594	-	(++) Variación entre 10 % y 20 %				
Yuca ICA					(++) Variación mayor al 20 %				
Armenia, Mercar	570	570	570	-	(n.d.) No determinado				
Armenia, Retiro	360	360	360	-					

Tendencias:

(--) Variación mayor al -20 %
 (--) Variación entre -10 % y -20 %
 (-) Variación entre 0 % y -10 %

(=) Variación igual a 0 %

(+) Variación entre 0 % y 10 %

(++) Variación entre 10 % y 20 %

(++) Variación mayor al 20 %

(n.d.) No determinado

Granos, carnes y procesados

Disminuye abastecimiento de lenteja importada

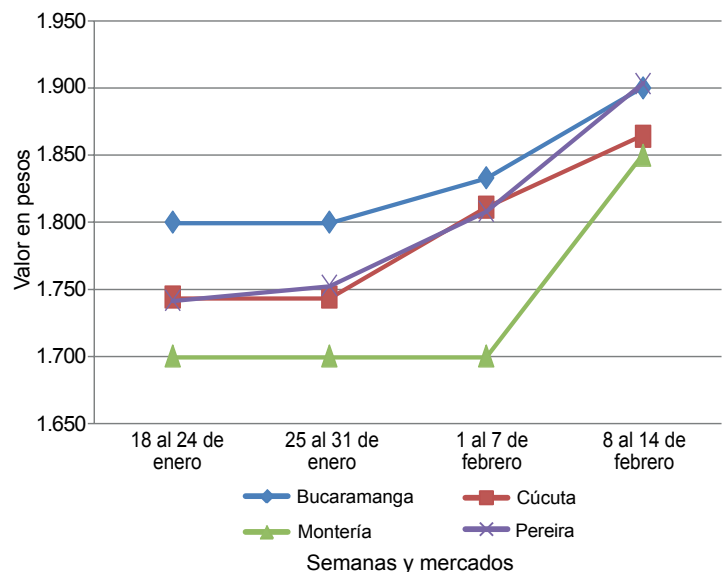
A lo largo de la presente semana se registró un incremento en los precios de la lenteja importada en diecisiete de los treinta y tres mercados donde se negoció el producto. Según las fuentes, hubo una reducción en el volumen de carga recibida desde Canadá. Asimismo, indicaron que esta conducta estuvo relacionada con el aumento en la tasa de cambio del dólar. En Montería y Bucaramanga, el precio aumentó en más de un 5,00 %, por lo que el kilo se vendió a \$1.850 y a \$1.900, respectivamente.

También se observó un alza en los precios de la azúcar refinada y sulfitada, debido al menor nivel de abastecimiento con el que se contó durante esta semana proveniente de los ingenios de Valle del Cauca. La azúcar refinada, por ejemplo, reportó este comportamiento en nueve de los quince mercados donde se negoció; en la ciudad de Bucaramanga, el kilo se pagó a \$1.910, lo que significó un incremento del 10,00 %.

Del mismo modo, subieron las cotizaciones mayoristas del bagre rayado entero fresco, el cual se cotizó a un mayor precio en ocho de las trece plazas donde se vendió. Según los comerciantes, la menor oferta desde Arauca y Tolima ocasionaron esta conducta. En las ciudades de Cúcuta y Valledupar, el kilo se cotizó a \$9.500 y a \$11.333, respectivamente; esto es, un 7,41 % más en comparación con la semana pasada.

Por último, se contó con una amplia oferta de queso costeño, lo que provocó el descenso de sus precios en doce de los veinticuatro mercados donde se transó. De acuerdo con los comerciantes, el nivel de ventas ha estado bajo, por lo que decidieron reducir los precios con el fin de mejorar la rotación del producto. En las ciudades de Pereira e Ibagué, el precio cayó en más de 8,00 %.

Gráfico 7. Comportamiento de los precios de la lenteja importada 2014 (18 de enero al 14 de febrero)



Fuente: SIPSA-DANE-Ministerio de Agricultura y Desarrollo Rural.

Cuadro 4. Mercados mayoristas. Precios de venta de granos y cereales 2014 (8 al 14 de febrero)

Productos y mercados	Pesos por kilogramo			
	Mínimo	Máximo	Medio	Tendencia
Arroz blanco importado				
Pasto (Nariño)	2.007	2.007	2.007	=
Arroz de primera				
Armenia, Mercar	2.182	2.182	2.182	=
Barranquilla, Barranquillita	2.006	2.006	2.006	=
Barranquilla, Granabastos	1.989	1.989	1.989	=
Bogotá, D.C., Corabastos	1.935	1.935	1.935	-
Bogotá, D.C., Paloquemao	2.187	2.187	2.187	+
Bogotá, D.C., Plaza España	2.160	2.160	2.160	-
Buenaventura (Valle del Cauca)	2.253	2.253	2.253	=
Cali, La Floresta	2.009	2.009	2.009	=
Cali, Santa Helena	1.970	1.970	1.970	+
Cartagena, Bazurto	2.106	2.106	2.106	+
Cartago (Valle del Cauca)	2.160	2.160	2.160	-
Cúcuta, Cenabastos	2.067	2.067	2.067	-
Cúcuta, La Nueva Sexta	2.178	2.178	2.178	-
Manizales (Caldas)	2.213	2.213	2.213	=
Medellín, Central				
Mayorista de Antioquia	2.144	2.144	2.144	+
Medellín, Coomerca	2.140	2.140	2.140	-
Medellín, Placita de Flórez	2.133	2.133	2.133	-
Montería (Córdoba)	1.922	1.922	1.922	+
Neiva, Surabastos	2.080	2.080	2.080	-
Pasto (Nariño)	2.178	2.178	2.178	+
Pereira, Mercasa	2.208	2.208	2.208	=
Popayán (Cauca)	1.857	1.857	1.857	+

Productos y mercados	Pesos por kilogramo			
	Mínimo	Máximo	Medio	Tendencia
Arroz de primera (continuación)				
Sincelejo (Sucre)	1.824	1.824	1.824	+
Tuluá (Valle del Cauca)	2.038	2.038	2.038	=
Tunja (Boyacá)	1.907	1.907	1.907	-
Valledupar, Mercado Nuevo	1.727	1.727	1.727	=
Villavicencio, CAV	2.120	2.120	2.120	=
Arroz de segunda				
Barranquilla, Barranquillita	1.796	1.796	1.796	=
Barranquilla, Granabastos	1.767	1.767	1.767	-
Cartagena, Bazurto	1.733	1.733	1.733	=
Cartago (Valle del Cauca)	2.004	2.004	2.004	+
Pereira, Mercasa	2.086	2.086	2.086	+
Sincelejo (Sucre)	1.644	1.644	1.644	+
Arroz excelso				
Barranquilla, Barranquillita	2.286	2.286	2.286	=
Barranquilla, Granabastos	2.302	2.302	2.302	=
Bucaramanga, Centroabastos	2.260	2.260	2.260	+
Ibagué, Plaza La 21	1.853	1.853	1.853	-
Pamplona (Norte de Santander)	2.140	2.140	2.140	=
Sincelejo (Sucre)	2.000	2.000	2.000	=
Valledupar, Mercado Nuevo	2.387	2.387	2.387	+
Arroz sopa cristal				
Bogotá, D.C., Plaza España	1.413	1.413	1.413	-
Bucaramanga, Centroabastos	1.261	1.261	1.261	+

**Cuadro 4. Mercados mayoristas. Precios de venta de granos y cereales (continuación)
2014 (8 al 14 de febrero)**

Productos y mercados	Pesos por kilogramo				Tenden- cia	Productos y mercados	Pesos por kilogramo				Tenden- cia
	Mínimo	Máximo	Medio				Mínimo	Máximo	Medio		
Arroz sopa cristal (continuación)						Frijol bolón (continuación)					
Bucaramanga, Mercados del centro	1.243	1.243	1.243	=		Cali, Siloé	3.600	3.600	3.600	-	
Montería (Córdoba)	1.600	1.600	1.600	++		Cartago (Valle del Cauca)	3.300	3.300	3.300	-	
Arveja amarilla seca importada						Cúcuta, Cenabastos	4.833	4.833	4.833	=	
Bucaramanga, Centroabastos	1.600	1.600	1.600	=		Palmira (Valle del Cauca)	3.600	3.600	3.600	=	
Bucaramanga, Mercados del centro	1.577	1.577	1.577	=		Pasto (Nariño)	2.240	2.240	2.240	+	
Cúcuta, Cenabastos	1.493	1.493	1.493	--		Tuluá (Valle del Cauca)	5.347	5.347	5.347	=	
Cúcuta, La Nueva Sexta	1.700	1.700	1.700	+		Tunja (Boyacá)	3.040	3.040	3.040	+	
Ibagué, Plaza La 21	1.303	1.303	1.303	-		Villavicencio, CAV	3.980	3.980	3.980	-	
Pamplona (Norte de Santander)	1.707	1.707	1.707	=		Frijol cabeza negra importado					
Arveja enlatada						Barranquilla, Barranquillita	2.900	2.900	2.900	=	
Medellín, Central						Cartagena, Bazurto	3.150	3.150	3.150	+	
Mayorista de Antioquia	4.471	4.471	4.471	-		Valledupar, Mercado Nuevo	2.600	2.600	2.600	=	
Medellín, Coomerca	6.085	6.085	6.085	=		Frijol cabeza negra nacional					
Medellín, Placita de Flórez	6.120	6.120	6.120	=		Barranquilla, Granabastos	3.023	3.023	3.023	+	
Valledupar, Mercado Nuevo	6.132	6.132	6.132	=		Montería (Córdoba)	3.275	3.275	3.275	+	
Arveja verde seca importada						Sincelejo (Sucre)	2.550	2.550	2.550	n.d.	
Armenia, Mercar	2.131	2.131	2.131	=		Frijol calima					
Barranquilla, Barranquillita	2.188	2.188	2.188	=		Bucaramanga, Centroabastos	3.200	3.200	3.200	-	
Bogotá, D.C., Corabastos	1.847	1.847	1.847	-		Bucaramanga, Mercados del centro	3.000	3.000	3.000	-	
Bogotá, D.C., Paloquemao	2.667	2.667	2.667	-		Cali, La Floresta	2.833	2.833	2.833	=	
Bucaramanga, Mercados del centro	2.400	2.400	2.400	=		Cali, Santa Helena	3.600	3.600	3.600	=	
Buenaventura (Valle del Cauca)	1.733	1.733	1.733	=		Cali, Siloé	3.000	3.000	3.000	=	
Cali, Santa Helena	2.773	2.773	2.773	-		Palmira (Valle del Cauca)	2.720	2.720	2.720	=	
Cali, Siloé	2.480	2.480	2.480	-		Pasto (Nariño)	1.920	1.920	1.920	=	
Cartagena, Bazurto	2.175	2.175	2.175	++		Popayán (Cauca)	3.755	3.755	3.755	=	
Cúcuta, La Nueva Sexta	2.067	2.067	2.067	=		Tuluá (Valle del Cauca)	2.720	2.720	2.720	=	
Manizales (Caldas)	2.107	2.107	2.107	=		Frijol cargamanto blanco					
Medellín, Central						Carmen de Viboral (Antioquia)	3.250	3.250	3.250	-	
Mayorista de Antioquia	2.438	2.438	2.438	+		Marinilla (Antioquia)	3.445	3.445	3.445	-	
Medellín, Coomerca	2.900	2.900	2.900	+		Medellín, Central					
Medellín, Placita de Flórez	2.267	2.267	2.267	=		Mayorista de Antioquia	3.567	3.567	3.567	+	
Palmira (Valle del Cauca)	2.233	2.233	2.233	=		Medellín, Coomerca	4.275	4.275	4.275	-	
Pamplona (Norte de Santander)	2.080	2.080	2.080	=		Medellín, Placita de Flórez	3.867	3.867	3.867	=	
Pasto (Nariño)	2.147	2.147	2.147	=		Peñol (Antioquia)	3.233	3.258	3.245	+	
Pereira, Mercasa	1.927	1.927	1.927	=		San Vicente (Antioquia)	3.175	3.325	3.250	-	
Popayán (Cauca)	2.301	2.301	2.301	=		Sonsón (Antioquia)	3.045	3.045	3.045	-	
Tuluá (Valle del Cauca)	1.950	1.950	1.950	=		Frijol cargamanto rojo					
Valledupar, Mercado Nuevo	2.533	2.533	2.533	=		Armenia, Mercar	2.933	2.933	2.933	=	
Villavicencio, CAV	2.196	2.196	2.196	+		Bogotá, D.C., Corabastos	2.860	2.860	2.860	+	
Cuchuco de cebada						Bogotá, D.C., Paloquemao	4.000	4.000	4.000	+	
Bucaramanga, Centroabastos	1.656	1.656	1.656	+		Carmen de Viboral (Antioquia)	2.225	2.225	2.225	-	
Bucaramanga, Mercados del centro	1.547	1.547	1.547	-		Ibagué, Plaza La 21	2.816	2.816	2.816	=	
Ibagué, Plaza La 21	2.456	2.456	2.456	=		Manizales (Caldas)	3.533	3.533	3.533	=	
Cuchuco de maíz						Marinilla (Antioquia)	2.355	2.355	2.355	-	
Bucaramanga, Centroabastos	1.903	1.903	1.903	=		Medellín, Central					
Bucaramanga, Mercados del centro	1.840	1.840	1.840	=		Mayorista de Antioquia	2.600	2.600	2.600	+	
Cali, Santa Helena	1.307	1.307	1.307	=		Medellín, Coomerca	3.525	3.525	3.525	-	
Cartago (Valle del Cauca)	1.020	1.020	1.020	=		Medellín, Placita de Flórez	3.033	3.033	3.033	-	
Ibagué, Plaza La 21	1.520	1.520	1.520	+		Sincelejo (Sucre)	4.500	4.500	4.500	+	
Montería (Córdoba)	760	760	760	=		Tunja (Boyacá)	2.587	2.587	2.587	++	
Popayán (Cauca)	1.067	1.067	1.067	=		Frijol enlatado					
Sincelejo (Sucre)	950	950	950	-		Medellín, Central					
Tuluá (Valle del Cauca)	1.040	1.040	1.040	=		Mayorista de Antioquia	6.554	6.554	6.554	+	
Frijol Uribe rosado						Medellín, Coomerca	6.483	6.483	6.483	+	
Cartago (Valle del Cauca)	3.000	3.000	3.000	-		Medellín, Placita de Flórez	6.420	6.420	6.420	=	
Medellín, Central						Frijol nima calima					
Mayorista de Antioquia	2.433	2.433	2.433	-		Armenia, Mercar	2.600	2.600	2.600	-	
Pereira, Mercasa	2.685	2.685	2.685	=		Bogotá, D.C., Corabastos	2.700	2.700	2.700	+++	
Frijol Zaragoza						Bogotá, D.C., Paloquemao	3.573	3.573	3.573	=	
Barranquilla, Barranquillita	3.153	3.153	3.153	=		Bogotá, D.C., Plaza España	3.653	3.653	3.653	+	
Barranquilla, Granabastos	3.075	3.075	3.075	-		Manizales (Caldas)	3.160	3.160	3.160	=	
Cartagena, Bazurto	3.500	3.500	3.500	+++		Medellín, Central					
Cúcuta, La Nueva Sexta	3.067	3.067	3.067	+		Mayorista de Antioquia	2.333	2.333	2.333	+	
Montería (Córdoba)	3.133	3.133	3.133	-		Neiva, Surabastos	2.660	2.660	2.660	-	
Sincelejo (Sucre)	3.200	3.200	3.200	=		Frijol palomito importado					
Valledupar, Mercado Nuevo	3.100	3.100	3.100	=		Barranquilla, Barranquillita	3.200	3.200	3.200	=	
Frijol bolón						Barranquilla, Granabastos	3.425	3.425	3.425	-	
Armenia, Mercar	3.733	3.733	3.733	+		Cartagena, Bazurto	3.525	3.525	3.525	+	
Bogotá, D.C., Corabastos	3.400	3.400	3.400	+		Frijol radical					
Bogotá, D.C., Plaza España	4.533	4.533	4.533	+		Bogotá, D.C., Corabastos	2.720	2.720	2.720	-	
Bucaramanga, Centroabastos	4.400	4.400	4.400	=		Bucaramanga, Centroabastos	3.200	3.200	3.200	-	
Bucaramanga, Mercados del centro	4.522	4.522	4.522	-		Bucaramanga, Mercados del centro	3.207	3.207	3.207	=	
Cali, La Floresta	3.233	3.233	3.233	=		Cartago (Valle del Cauca)	3.360	3.360	3.360	-	
Cali, Santa Helena	3.973	3.973	3.973	-							

Cuadro 4. Mercados mayoristas. Precios de venta de granos y cereales (conclusión)
2014 (8 al 14 de febrero)

Productos y mercados	Pesos por kilogramo				Tenden- cia	Productos y mercados	Pesos por kilogramo				Tenden- cia
	Mínimo	Máximo	Medio				Mínimo	Máximo	Medio		
Frijol palomito importado (continuación)						Maíz amarillo trillado					
Manizales (Caldas)	2.800	2.800	2.800		=	Armenia, Mercar	920	920	920		+
Medellín, Central						Barranquilla, Barranquillita	878	878	878		=
Mayorista de Antioquia	2.533	2.533	2.533		-	Barranquilla, Granabastos	858	858	858		+
Pereira, Mercasa	3.220	3.220	3.220		=	Cali, La Floresta	1.200	1.200	1.200		=
Garbanzo importado						Cali, Santa Helena	1.093	1.093	1.093		-
Armenia, Mercar	3.194	3.194	3.194		+	Cali, Siloé	1.160	1.160	1.160		=
Bogotá, D.C., Corabastos	3.260	3.260	3.260		-	Cartagena, Bazurto	1.117	1.117	1.117		=
Bogotá, D.C., Paloquemao	4.213	4.213	4.213		+	Medellín, Central					--
Bogotá, D.C., Plaza España	3.867	3.867	3.867		+	Mayorista de Antioquia	950	950	950		--
Bucaramanga, Centroabastos	2.467	2.467	2.467		+	Medellín, Coomerca	1.233	1.233	1.233		n.d.
Bucaramanga, Mercados del centro	3.700	3.700	3.700		=	Montería (Córdoba)	825	825	825		=
Cúcuta, Cenabastos	2.900	2.900	2.900		=	Palmira (Valle del Cauca)	1.127	1.127	1.127		-
Cúcuta, La Nueva Sexta	3.056	3.056	3.056		+	Pasto (Nariño)	1.507	1.507	1.507		=
Medellín, Central						Pereira, Mercasa	980	980	980		=
Mayorista de Antioquia	3.360	3.360	3.360		-	Popayán (Cauca)	1.187	1.187	1.187		+
Medellín, Coomerca	4.060	4.060	4.060		+	Sincelejo (Sucre)	811	811	811		+
Medellín, Placita de Flórez	3.040	3.040	3.040		=	Tuluá (Valle del Cauca)	1.133	1.133	1.133		=
Neiva, Surabastos	2.820	2.820	2.820		-	Tunja (Boyacá)	763	763	763		-
Pamplona (Norte de Santander)	2.720	2.720	2.720		=	Maíz blanco cáscara					
Tunja (Boyacá)	3.467	3.467	3.467		-	Medellín, Central					-
Villavicencio, CAV	2.587	2.587	2.587		+	Mayorista de Antioquia	843	843	843		-
Lenteja importada						San Vicente (Antioquia)	1.063	1.063	1.063		-
Armenia, Mercar	1.969	1.969	1.969		+	Tunja (Boyacá)	1.067	1.067	1.067		--
Barranquilla, Barranquillita	1.720	1.720	1.720		=	Maíz blanco retrainado					
Barranquilla, Granabastos	1.655	1.655	1.655		+	Cartago (Valle del Cauca)	1.135	1.135	1.135		-
Bogotá, D.C., Corabastos	1.855	1.855	1.855		+	Medellín, Central					
Bogotá, D.C., Paloquemao	2.293	2.293	2.293		=	Mayorista de Antioquia	1.080	1.080	1.080		-
Bucaramanga, Centroabastos	1.900	1.900	1.900		+	Maíz blanco trillado					
Bucaramanga, Mercados del centro	1.873	1.873	1.873		-	Armenia, Mercar	1.120	1.120	1.120		-
Buenaventura (Valle del Cauca)	1.547	1.547	1.547		+	Barranquilla, Barranquillita	1.106	1.106	1.106		=
Cali, La Floresta	1.600	1.600	1.600		=	Barranquilla, Granabastos	1.118	1.118	1.118		+
Cali, Santa Helena	2.027	2.027	2.027		+	Bogotá, D.C., Corabastos	1.185	1.185	1.185		-
Cali, Siloé	2.000	2.000	2.000		+	Bogotá, D.C., Paloquemao	1.440	1.440	1.440		=
Cartago (Valle del Cauca)	1.660	1.660	1.660		+	Bogotá, D.C., Plaza España	1.400	1.400	1.400		=
Cúcuta, Cenabastos	1.864	1.864	1.864		+	Cali, La Floresta	1.240	1.240	1.240		=
Cúcuta, La Nueva Sexta	1.931	1.931	1.931		-	Cali, Santa Helena	1.287	1.287	1.287		-
Ibagué, Plaza La 21	1.633	1.633	1.633		+	Cali, Siloé	1.220	1.220	1.220		+
Manizales (Caldas)	1.827	1.827	1.827		=	Cartagena, Bazurto	1.333	1.333	1.333		+
Medellín, Central						Cartago (Valle del Cauca)	1.080	1.080	1.080		-
Mayorista de Antioquia	2.100	2.100	2.100		+	Cúcuta, Cenabastos	1.467	1.467	1.467		=
Medellín, Coomerca	2.450	2.450	2.450		+	Cúcuta, La Nueva Sexta	1.500	1.500	1.500		-
Medellín, Placita de Flórez	2.000	2.000	2.000		=	Manizales (Caldas)	1.120	1.120	1.120		=
Neiva, Surabastos	1.860	1.860	1.860		=	Medellín, Central					
Palmira (Valle del Cauca)	1.600	1.600	1.600		=	Mayorista de Antioquia	1.080	1.080	1.080		-
Pamplona (Norte de Santander)	1.797	1.797	1.797		=	Medellín, Coomerca	1.233	1.233	1.233		-
Pasto (Nariño)	1.693	1.693	1.693		=	Medellín, Placita de Flórez	1.300	1.300	1.300		=
Popayán (Cauca)	1.712	1.712	1.712		=	Montería (Córdoba)	993	993	993		=
Sincelejo (Sucre)	2.250	2.250	2.250		++	Neiva, Surabastos	952	952	952		=
Tunja (Boyacá)	2.133	2.133	2.133		=	Palmira (Valle del Cauca)	1.227	1.227	1.227		=
Valledupar, Mercado Nuevo	2.467	2.467	2.467		=	Pereira, Mercasa	1.157	1.157	1.157		=
Villavicencio, CAV	2.043	2.043	2.043		+	Popayán (Cauca)	1.473	1.473	1.473		+
Maíz amarillo cáscara						Sincelejo (Sucre)	1.244	1.244	1.244		=
Bogotá, D.C., Corabastos	746	746	746		+	Tuluá (Valle del Cauca)	1.133	1.133	1.133		=
Bogotá, D.C., Paloquemao	1.120	1.120	1.120		+	Valledupar, Mercado Nuevo	1.133	1.133	1.133		=
Buenaventura (Valle del Cauca)	867	867	867		=	Villavicencio, CAV	1.260	1.260	1.260		+
Cartagena, Bazurto	813	813	813		=	Maíz enlatado					
Cartago (Valle del Cauca)	920	920	920		=	Medellín, Central					
Manizales (Caldas)	1.000	1.000	1.000		=	Mayorista de Antioquia	7.945	7.945	7.945		++
Medellín, Central						Medellín, Coomerca	5.883	5.883	5.883		=
Mayorista de Antioquia	810	810	810		--	Maíz pira					
Medellín, Coomerca	933	933	933		n.d.	Bucaramanga, Centroabastos	2.159	2.159	2.159		+
Medellín, Placita de Flórez	1.000	1.000	1.000		=	Bucaramanga, Mercados del centro	2.242	2.242	2.242		=
Montería (Córdoba)	713	713	713		=	Cúcuta, Cenabastos	2.223	2.223	2.223		=
Neiva, Surabastos	860	860	860		-	Cúcuta, La Nueva Sexta	2.273	2.273	2.273		=
Sincelejo (Sucre)	733	733	733		+	Medellín, Central					
Sonsón (Antioquia)	775	775	775		+	Mayorista de Antioquia	2.590	2.590	2.590		+
Tuluá (Valle del Cauca)	960	960	960		=	Medellín, Coomerca	2.933	2.933	2.933		+
Valledupar, Mercado Nuevo	773	773	773		=	Medellín, Placita de Flórez	2.400	2.400	2.400		=
Maíz amarillo retrainado						Montería (Córdoba)	2.210	2.210	2.210		=
Armenia, Mercar	1.300	1.300	1.300		=	Villavicencio, CAV	2.598	2.598	2.598		=

Tendencias:

(--) Variación mayor al -20 %

(-) Variación entre -10 % y -20 %

(-) Variación entre 0 % y -10 %

(=) Variación igual a 0 %

(+) Variación entre 0 % y 10 %

(++) Variación entre 10 % y 20 %

(+++) Variación mayor al 20 %

(n.d.) No determinado

**Cuadro 5. Mercados mayoristas. Precios de venta de huevos y lácteos
2014 (8 al 14 de febrero)**

Productos y mercados	Pesos por kilogramo				Tenden- cia	Productos y mercados	Pesos por kilogramo				Tenden- cia
	Mínimo	Máximo	Medio	Precios			Mínimo	Máximo	Medio	Precios	
Huevo blanco A						Huevo rojo AA (continuación)					
Armenia, Mercar	188	188	188		+	Medellín, Placita de Flórez	190	190	190		=
Buenaventura (Valle del Cauca)	221	221	221		+	Montería (Córdoba)	207	207	207		=
Cartago (Valle del Cauca)	182	182	182		=	Neiva, Surabastos	200	200	200		+
Cúcuta, Cenabastos	178	178	178		+	Pamplona (Norte de Santander)	200	200	200		=
Manizales (Caldas)	186	186	186		=	Popayán (Cauca)	197	197	197		+
Medellín, Central						Tuluá (Valle del Cauca)	180	180	180		=
Mayorista de Antioquia	178	178	178		+	Valledupar, Mercado Nuevo	182	182	182		+
Medellín, Coomerca	170	170	170		-	Villavicencio, CAV	182	182	182		+
Medellín, Placita de Flórez	178	178	178		=						
Pereira, La 41	175	175	175		-	Huevo rojo B					
Huevo blanco AA						Barranquilla, Barranquillita	183	183	183		-
Armenia, Mercar	203	203	203		+	Barranquilla, Granabastos	177	177	177		=
Cartago (Valle del Cauca)	192	192	192		=	Bogotá, D.C., Paloquemao	173	173	173		=
Cúcuta, Cenabastos	200	200	200		+	Bucaramanga, Centroabastos	160	160	160		+
Manizales (Caldas)	208	208	208		=	Cartagena, Bazarito	180	180	180		=
Medellín, Central						Ibagué, Plaza La 21	178	178	178		-
Mayorista de Antioquia	188	188	188		+	Medellín, Central					
Medellín, Coomerca	180	180	180		-	Mayorista de Antioquia	166	166	166		+
Medellín, Placita de Flórez	190	190	190		=	Medellín, Coomerca	157	157	157		-
Pereira, La 41	190	190	190		-	Montería (Córdoba)	187	187	187		=
Huevo blanco B						Neiva, Surabastos	173	173	173		=
Armenia, Mercar	166	166	166		+	Sincelejo (Sucre)	182	182	182		+
Cartago (Valle del Cauca)	168	168	168		-	Villavicencio, CAV	160	160	160		+
Manizales (Caldas)	183	183	183		=						
Medellín, Central						Huevo rojo extra					
Mayorista de Antioquia	166	166	166		+	Bogotá, D.C., Corabastos	240	240	240		-
Medellín, Coomerca	157	157	157		-	Bucaramanga, Centroabastos	193	193	193		-
Medellín, Placita de Flórez	160	160	160		-	Cúcuta, Cenabastos	228	228	228		=
Pereira, La 41	160	160	160		-	Ibagué, Plaza La 21	250	250	250		=
Huevo blanco extra						Medellín, Central					
Armenia, Mercar	234	234	234		+	Mayorista de Antioquia	219	219	219		+
Cali, Santa Helena	231	231	231		=	Medellín, Coomerca	203	203	203		-
Cartago (Valle del Cauca)	222	222	222		=	Neiva, Surabastos	249	249	249		=
Manizales (Caldas)	237	237	237		=	Pasto (Nariño)	206	206	206		+
Medellín, Central						Villavicencio, CAV	215	215	215		+
Mayorista de Antioquia	216	216	216		+						
Medellín, Coomerca	203	203	203		-	Leche en polvo					
Medellín, Placita de Flórez	208	208	208		=	Armenia, Mercar	16.230	16.230	16.230		=
Pereira, La 41	233	233	233		-	Barranquilla, Barranquillita	17.635	17.635	17.635		=
Huevo rojo A						Barranquilla, Granabastos	17.969	17.969	17.969		+
Barranquilla, Barranquillita	193	193	193		-	Bogotá, D.C., Corabastos	17.636	17.636	17.636		+
Barranquilla, Granabastos	183	183	183		-	Bucaramanga, Mercados del centro	17.979	17.979	17.979		=
Bogotá, D.C., Corabastos	195	195	195		-	Buenaventura (Valle del Cauca)	16.683	16.683	16.683		=
Bogotá, D.C., Paloquemao	182	182	182		=	Cali, La Floresta	17.055	17.055	17.055		=
Bucaramanga, Centroabastos	170	170	170		+	Cali, Santa Helena	16.748	16.748	16.748		-
Cali, Galeria Alameda	180	180	180		+	Cartagena, Bazarito	17.491	17.491	17.491		-
Cali, La Floresta	170	170	170		=	Cartago (Valle del Cauca)	17.662	17.662	17.662		=
Cartagena, Bazarito	184	184	184		+	Cúcuta, Cenabastos	18.032	18.032	18.032		=
Cúcuta, Cenabastos	176	176	176		+	Ibagué, Plaza La 21	15.833	15.833	15.833		-
Ibagué, Plaza La 21	194	194	194		-	Medellín, Central					
Medellín, Central						Mayorista de Antioquia	13.438	13.438	13.438		=
Mayorista de Antioquia	178	178	178		+	Medellín, Placita de Flórez	13.667	13.667	13.667		n.d.
Medellín, Coomerca	170	170	170		-	Palmira (Valle del Cauca)	17.084	17.084	17.084		=
Medellín, Placita de Flórez	178	178	178		=	Pamplona (Norte de Santander)	10.000	10.000	10.000		=
Montería (Córdoba)	198	198	198		=	Pasto (Nariño)	15.184	15.184	15.184		+
Neiva, Surabastos	182	182	182		-	Papaya (Cauca)	16.191	16.191	16.191		+
Pamplona (Norte de Santander)	179	179	179		-	Tuluá (Valle del Cauca)	16.414	16.414	16.414		=
Pasto (Nariño)	170	170	170		+	Valledupar, Mercado Nuevo	16.327	16.327	16.327		=
Popayán (Cauca)	185	185	185		+	Villavicencio, CAV	19.338	19.338	19.338		=
Sincelejo (Sucre)	193	193	193		+						
Tuluá (Valle del Cauca)	167	167	167		=	Queso Caquetá					
Valledupar, Mercado Nuevo	178	178	178		+	Buenaventura (Valle del Cauca)	10.533	10.533	10.533		=
Villavicencio, CAV	169	169	169		+	Cali, Galeria Alameda	9.833	9.833	9.833		-
Huevo rojo AA						Cali, La Floresta	9.733	9.733	9.733		-
Barranquilla, Barranquillita	225	225	225		=	Cali, Siloé	9.500	9.500	9.500		=
Barranquilla, Granabastos	197	197	197		=	Palmira (Valle del Cauca)	9.000	9.000	9.000		=
Bogotá, D.C., Corabastos	210	210	210		+	Popayán (Cauca)	8.350	8.350	8.350		=
Bogotá, D.C., Paloquemao	197	197	197		+	Tuluá (Valle del Cauca)	9.000	9.000	9.000		=
Bucaramanga, Centroabastos	180	180	180		-						
Cali, Galeria Alameda	211	211	211		+	Queso campesino					
Cali, La Floresta	190	190	190		+	Armenia, Mercar	9.533	9.533	9.533		=
Cali, Santa Helena	225	225	225		+	Bogotá, D.C., Corabastos	6.850	6.850	6.850		-
Cartagena, Bazarito	192	192	192		+	Bogotá, D.C., Paloquemao	7.167	7.167	7.167		-
Cúcuta, Cenabastos	198	198	198		+	Bogotá, D.C., Plaza Las Flores	6.467	6.600	6.533		-
Ibagué, Plaza La 21	211	211	211		+	Cali, Galeria Alameda	9.000	9.000	9.000		-
Medellín, Central Mayorista de Antioquia	188	188	188		+	Cali, La Floresta	9.000	9.000	9.000		=
Medellín, Coomerca	180	180	180		-	Cali, Siloé	9.000	9.000	9.000		=
						Cúcuta, Cenabastos	8.500	8.500	8.500		=
						Ibagué, Plaza La 21	6.700	6.700	6.700		=
						Manizales (Caldas)	6.500	6.500	6.500		=
						Medellín, Central					
						Mayorista de Antioquia	9.367	9.367	9.367		-

**Cuadro 5. Mercados mayoristas. Precios de venta de huevos y lácteos (conclusión)
2014 (8 al 14 de febrero)**

Productos y mercados	Pesos por kilogramo				Tenden- cia	Productos y mercados	Pesos por kilogramo				Tenden- cia	
	Mínimo	Máximo	Medio	Precios			Mínimo	Máximo	Medio	Precios		
Queso campesino (continuación)						Queso cuajada (continuación)						
Montería (Córdoba)	10.833	10.833	10.833		++	Cali, La Floresta	6.000	6.000	6.000		=	
Palmira (Valle del Cauca)	8.800	8.800	8.800		=	Cali, Santa Helena	5.900	5.900	5.900		+	
Pereira, La 41	7.600	7.600	7.600		-	Cali, Siloé	6.100	6.100	6.100		=	
Tuluá (Valle del Cauca)	8.667	8.667	8.667		-	Cúcuta, Cenabastos	8.750	8.750	8.750		=	
Villavicencio, CAV	7.300	7.300	7.300		+	Ibagué, Plaza La 21	8.400	8.400	8.400		=	
Queso costeño						Medellín, Central						
Armenia, Mercar	8.600	8.600	8.600		-	Mayorista de Antioquia	7.800	7.800	7.800		+	
Barranquilla, Barranquillita	9.650	9.650	9.650		=	Medellín, Coomerca	7.200	7.200	7.200		=	
Barranquilla, Granabastos	9.800	9.800	9.800		-	Medellín, Placita de Flórez	7.200	7.200	7.200		n.d.	
Bogotá, D.C., Corabastos	8.800	8.800	8.800		-	Palmira (Valle del Cauca)	6.000	6.000	6.000		=	
Bogotá, D.C., Paloquemao	9.500	9.500	9.500		+	Pereira, La 41	7.000	7.000	7.000		=	
Bucaramanga, Mercados del centro	10.867	10.867	10.867		+	Popayán (Cauca)	6.600	6.600	6.600		=	
Cali, Galería Alameda	9.833	9.833	9.833		-	Tuluá (Valle del Cauca)	6.133	6.133	6.133		-	
Cali, Santa Helena	9.450	9.450	9.450		-	Villavicencio, CAV	7.900	7.900	7.900		+	
Cali, Siloé	9.500	9.500	9.500		=	Queso doble crema						
Cartagena, Bazurto	8.900	8.900	8.900		+	Armenia, Mercar	8.533	8.533	8.533		+	
Cúcuta, Cenabastos	9.000	9.000	9.000		=	Bogotá, D.C., Corabastos	8.625	8.625	8.625		+	
Ibagué, Plaza La 21	9.300	9.300	9.300		-	Bogotá, D.C., Paloquemao	8.267	8.267	8.267		-	
Manizales (Caldas)	9.250	9.250	9.250		=	Bogotá, D.C., Plaza Las Flores	8.400	8.467	8.433		+	
Medellín, Central						Bucaramanga, Mercados del centro	10.000	10.000	10.000		=	
Mayorista de Antioquia	9.267	9.267	9.267		-	Buenaventura (Valle del Cauca)	7.533	7.533	7.533		=	
Medellín, Coomerca	9.000	9.000	9.000		-	Cali, Galería Alameda	8.333	8.333	8.333		=	
Medellín, Placita de Flórez	8.667	8.667	8.667		-	Cali, La Floresta	8.867	8.867	8.867		=	
Palmira (Valle del Cauca)	9.000	9.000	9.000		-	Cali, Santa Helena	8.067	8.067	8.067		-	
Sincelejo (Sucre)	9.200	9.200	9.200		-	Cali, Siloé	8.350	8.350	8.350		=	
Valledupar, Mercado Nuevo	9.750	9.750	9.750		=	Cúcuta, Cenabastos	8.750	8.750	8.750		=	
Villavicencio, CAV	8.267	8.267	8.267		+	Ibagué, Plaza La 21	9.100	9.100	9.100		=	
Queso cuajada						Medellín, Central						
Armenia, Mercar	6.133	6.133	6.133		-	Mayorista de Antioquia	10.667	10.667	10.667		=	
Bogotá, D.C., Corabastos	8.000	8.000	8.000		=	Palmira (Valle del Cauca)	8.500	8.500	8.500		+	
Bogotá, D.C., Paloquemao	7.533	7.533	7.533		+	Popayán (Cauca)	8.900	8.900	8.900		=	
Bucaramanga, Mercados del centro	8.667	8.667	8.667		-	Tuluá (Valle del Cauca)	8.500	8.500	8.500		=	
Buenaventura (Valle del Cauca)	6.533	6.533	6.533		=	Villavicencio, CAV	8.400	8.400	8.400		=	
Cali, Galería Alameda	6.333	6.333	6.333		+							

Tendencias:

- (---) Variación mayor al -20 %
- (--) Variación entre -10 % y -20 %
- (-) Variación entre 0 % y -10 %

(=) Variación igual a 0 %

(+) Variación entre 0 % y 10 %

(+ +) Variación entre 10 % y 20 %

(+++) Variación mayor al 20 %

(n.d.) No determinado

**Cuadro 6. Mercados mayoristas. Precios de venta de carnes
2014 (8 al 14 de febrero)**

Productos y mercados	Pesos por kilogramo				Tenden- cia	Productos y mercados	Pesos por kilogramo				Tenden- cia	
	Mínimo	Máximo	Medio	Precios			Mínimo	Máximo	Medio	Precios		
Alas de pollo con costillar						Carne de cerdo en canal (continuación)						
Barranquilla, Barranquillita	3.300	3.300	3.300		=	Bogotá, D.C., Frigorífico Guadalupe	7.040	7.080	7.060		-	
Barranquilla, Granabastos	3.933	3.933	3.933		-	Cúcuta, Cenabastos	4.500	4.500	4.500		=	
Bogotá, D.C., Frigorífico Ble Ltda.	3.100	3.100	3.100		+	Cúcuta, La Nueva Sexta	3.900	3.900	3.900		--	
Bogotá, D.C., Frigorífico Guadalupe	2.650	2.675	2.663		+	Ibagué, Plaza La 21	6.800	6.800	6.800		=	
Cali, Galería Alameda	3.867	3.867	3.867		=	Pereira, La 41	6.950	6.950	6.950		=	
Cali, Santa Helena	3.467	3.467	3.467		+	Popayán (Cauca)	5.400	5.400	5.400		+	
Cartagena, Bazurto	3.325	3.325	3.325		+	Carne de cerdo, brazo con hueso						
Ibagué, Plaza La 21	4.267	4.267	4.267		+	Armenia, Frigocafé	9.000	9.000	9.000		=	
Medellín, Coomerca	4.200	4.200	4.200		=	Barranquilla, Barranquillita	8.100	8.100	8.100		=	
Montería (Córdoba)	3.792	3.792	3.792		=	Bogotá, D.C., Frigorífico Ble Ltda.	8.450	9.000	8.725		-	
Sincelejo (Sucre)	3.700	3.700	3.700		+	Bogotá, D.C., Frigorífico Guadalupe	8.000	8.500	8.250		+	
Tuluá (Valle del Cauca)	4.233	4.233	4.233		-	Bogotá, D.C., Paloquemao	8.733	8.733	8.733		+	
Valledupar, Mercado Nuevo	3.000	3.000	3.000		+	Cartagena, Bazurto	7.500	7.500	7.500		+	
Villavicencio, CAV	4.550	4.550	4.550		=	Cúcuta, Cenabastos	8.750	8.750	8.750		=	
Alas de pollo sin costillar						Montería (Córdoba)	8.267	8.267	8.267		=	
Armenia, Mercar	4.100	4.100	4.100		=	Sincelejo (Sucre)	7.000	7.000	7.000		=	
Bogotá, D.C., Corabastos	3.925	3.925	3.925		-	Villavicencio, CAV	9.000	9.000	9.000		=	
Bogotá, D.C., Frigorífico Ble Ltda.	4.933	4.933	4.933		-	Carne de cerdo, brazo sin hueso						
Bogotá, D.C., Frigorífico Guadalupe	4.900	4.900	4.900		-	Armenia, Frigocafé	10.000	10.000	10.000		=	
Bogotá, D.C., Paloquemao	5.600	5.600	5.600		+	Barranquilla, Barranquillita	10.400	10.400	10.400		=	
Bucaramanga, Frigoríficos	4.567	4.567	4.567		-	Bogotá, D.C., Frigorífico Ble Ltda.	8.800	9.267	9.033		-	
Cúcuta, Cenabastos	3.400	3.400	3.400		-	Bogotá, D.C., Frigorífico Guadalupe	8.667	9.000	8.833		-	
Medellín, Central						Bogotá, D.C., Paloquemao	9.600	9.600	9.600		+	
Mayorista de Antioquia	5.433	5.433	5.433		=	Buenaventura (Valle del Cauca)	11.000	11.000	11.000		-	
Neiva, Surabastos	4.000	4.000	4.000		=	Cali, Santa Helena	8.533	8.533	8.533		-	
Carne de cerdo en canal						Cartagena, Bazurto	10.500	10.500	10.500		+	
Armenia, Frigocafé	6.800	6.800	6.800		=							



Cuadro 6. Mercados mayoristas. Precios de venta de carnes (continuación)
2014 (8 al 14 de febrero)

Productos y mercados	Pesos por kilogramo				Tenden- cia	Productos y mercados	Pesos por kilogramo				Tenden- cia
	Mínimo	Máximo	Medio				Mínimo	Máximo	Medio		
Carne de cerdo, tocino barriga (continuación)						Carne de res, bola de pierna (continuación)					
Popayán (Cauca)	7.000	7.000	7.000	=		Palmira (Valle del Cauca)	11.833	11.833	11.833	=	
Tuluá (Valle del Cauca)	7.500	7.500	7.500	=		Pasto (Nariño)	11.000	11.000	11.000	=	
Tunja (Boyacá)	6.700	6.700	6.700	=		Pereira, La 41	12.000	12.000	12.000	=	
Carne de cerdo, tocino papada						Popayán (Cauca)	10.000	10.000	10.000	=	
Armenia, Frigocafé	8.000	8.000	8.000	=		Sincelejo (Sucre)	11.000	11.000	11.000	=	
Bogotá, D.C., Frigorífico Ble Ltda.	5.867	5.867	5.867	-		Tuluá (Valle del Cauca)	12.067	12.067	12.067	=	
Bogotá, D.C., Frigorífico Guadalupe	5.175	5.450	5.313	+		Valledupar, Mercado Nuevo	12.000	12.000	12.000	=	
Cúcuta, Cenabastos	5.500	5.500	5.500	=		Villavicencio, CAV	9.850	9.850	9.850	-	
Cúcuta, La Nueva Sexta	3.667	3.667	3.667	-		Carne de res, bota					
Manizales (Caldas)	8.000	8.000	8.000	=		Armenia, Frigocafé	11.000	11.000	11.000	=	
Medellín, Central						Barranquilla, Barranquillita	11.900	11.900	11.900	=	
Mayorista de Antioquia	7.000	7.000	7.000	--		Barranquilla, Granabastos	11.733	11.733	11.733	+	
Medellín, Coomerca	7.450	7.450	7.450	=		Bogotá, D.C., Frigorífico Ble Ltda.	10.350	10.450	10.400	+	
Pereira, La 41	8.000	8.000	8.000	=		Bogotá, D.C., Frigorífico Guadalupe	10.400	10.425	10.413	+	
Tuluá (Valle del Cauca)	6.300	6.300	6.300	=		Bogotá, D.C., Paloquemao	10.733	10.733	10.733	+	
Carne de res en canal						Bucaramanga, Frigoríficos	12.800	12.800	12.800	=	
Armenia, Frigocafé	6.800	6.800	6.800	=		Cartagena, Bazurto	11.000	11.000	11.000	=	
Cartagena, Frigorífico Candelaria	6.500	6.500	6.500	=		Cartagena, Frigorífico Candelaria	10.500	10.500	10.500	=	
Cúcuta, Cenabastos	5.133	5.133	5.133	=		Cúcuta, Cenabastos	9.667	9.667	9.667	+	
Cúcuta, La Nueva Sexta	5.000	5.000	5.000	+		Ibagué, Frigorífico Carlima	11.400	11.400	11.400	=	
Ibagué, Plaza La 21	6.453	6.453	6.453	=		Ibagué, Plaza La 21	10.867	10.867	10.867	=	
Montería (Córdoba)	6.000	6.000	6.000	=		Medellín, Central					
Montería, Frigosinú	6.985	6.985	6.985	=		Mayorista de Antioquia	14.133	14.133	14.133	=	
Popayán (Cauca)	5.350	5.350	5.350	-		Medellín, Coomerca	12.725	12.725	12.725	=	
Carne de res molida, murillo						Montería (Córdoba)	11.000	11.000	11.000	=	
Bogotá, D.C., Frigorífico Ble Ltda.	6.950	7.100	7.025	+		Montería, Frigosinú	14.300	14.300	14.300	=	
Bogotá, D.C., Frigorífico Guadalupe	6.700	6.800	6.750	=		Sincelejo (Sucre)	11.000	11.000	11.000	=	
Bogotá, D.C., Paloquemao	7.733	7.733	7.733	+		Valledupar, Mercado Nuevo	12.000	12.000	12.000	=	
Cúcuta, Cenabastos	7.167	7.167	7.167	=		Villavicencio, CAV	9.900	9.900	9.900	=	
Cúcuta, La Nueva Sexta	6.667	6.667	6.667	+		Carne de res, cadera					
Ibagué, Frigorífico Carlima	7.600	7.600	7.600	=		Armenia, Frigocafé	11.000	11.000	11.000	=	
Ibagué, Plaza La 21	7.667	7.667	7.667	=		Barranquilla, Barranquillita	11.900	11.900	11.900	=	
Neiva, Surabastos	6.350	6.350	6.350	+		Barranquilla, Granabastos	11.933	11.933	11.933	=	
Villavicencio, CAV	7.000	7.000	7.000	=		Bogotá, D.C., Frigorífico Ble Ltda.	10.350	10.450	10.400	+	
Carne de res, bola de brazo						Bogotá, D.C., Frigorífico Guadalupe	10.400	10.425	10.413	+	
Armenia, Frigocafé	10.500	10.500	10.500	=		Bogotá, D.C., Paloquemao	10.733	10.733	10.733	+	
Barranquilla, Barranquillita	10.000	10.000	10.000	=		Bucaramanga, Frigoríficos	14.600	14.600	14.600	=	
Barranquilla, Granabastos	11.600	11.600	11.600	=		Buenaventura (Valle del Cauca)	12.000	12.000	12.000	=	
Bogotá, D.C., Paloquemao	9.867	9.867	9.867	+		Cali, Santa Helena	11.500	11.500	11.500	=	
Bucaramanga, Frigoríficos	12.800	12.800	12.800	=		Cartagena, Bazurto	11.000	11.000	11.000	=	
Buenaventura (Valle del Cauca)	12.000	12.000	12.000	=		Cartagena, Frigorífico Candelaria	11.550	11.550	11.550	=	
Cartagena, Bazurto	10.750	10.750	10.750	++		Cúcuta, Cenabastos	9.667	9.667	9.667	=	
Cartagena, Frigorífico Candelaria	11.500	11.500	11.500	=		Ibagué, Frigorífico Carlima	11.400	11.400	11.400	=	
Cúcuta, Cenabastos	9.333	9.333	9.333	=		Ibagué, Plaza La 21	11.333	11.333	11.333	-	
Cúcuta, La Nueva Sexta	7.667	7.667	7.667	+		Manizales (Caldas)	12.000	12.000	12.000	=	
Ibagué, Frigorífico Carlima	11.400	11.400	11.400	=		Medellín, Central					
Ibagué, Plaza La 21	10.667	10.667	10.667	-		Mayorista de Antioquia	14.025	14.025	14.025	+	
Medellín, Central						Medellín, Coomerca	13.400	13.400	13.400	=	
Mayorista de Antioquia	12.533	12.533	12.533	-		Montería (Córdoba)	11.000	11.000	11.000	=	
Montería (Córdoba)	11.000	11.000	11.000	=		Montería, Frigosinú	14.300	14.300	14.300	=	
Montería, Frigosinú	12.100	12.100	12.100	=		Palmira (Valle del Cauca)	12.000	12.000	12.000	=	
Palmira (Valle del Cauca)	10.000	10.000	10.000	=		Pasto (Nariño)	11.067	11.067	11.067	=	
Pasto (Nariño)	11.067	11.067	11.067	=		Pereira, La 41	12.000	12.000	12.000	=	
Pereira, La 41	12.000	12.000	12.000	=		Popayán (Cauca)	10.000	10.000	10.000	=	
Popayán (Cauca)	10.000	10.000	10.000	=		Sincelejo (Sucre)	11.000	11.000	11.000	=	
Sincelejo (Sucre)	11.000	11.000	11.000	=		Tuluá (Valle del Cauca)	11.667	11.667	11.667	=	
Tuluá (Valle del Cauca)	11.667	11.667	11.667	=		Valledupar, Mercado Nuevo	12.000	12.000	12.000	=	
Valledupar, Mercado Nuevo	12.000	12.000	12.000	+		Villavicencio, CAV	9.900	9.900	9.900	=	
Carne de res, bola de pierna						Carne de res, centro de pierna					
Barranquilla, Barranquillita	11.900	11.900	11.900	=		Armenia, Frigocafé	11.000	11.000	11.000	=	
Barranquilla, Granabastos	11.733	11.733	11.733	+		Barranquilla, Barranquillita	10.400	10.400	10.400	=	
Bogotá, D.C., Frigorífico Ble Ltda.	10.350	10.450	10.400	+		Barranquilla, Granabastos	11.800	11.800	11.800	=	
Bogotá, D.C., Frigorífico Guadalupe	10.400	10.425	10.413	+		Bogotá, D.C., Frigorífico Ble Ltda.	10.350	10.450	10.400	+	
Bogotá, D.C., Paloquemao	10.733	10.733	10.733	+		Bogotá, D.C., Frigorífico Guadalupe	10.400	10.425	10.413	+	
Buenaventura (Valle del Cauca)	12.000	12.000	12.000	=		Bogotá, D.C., Paloquemao	10.733	10.733	10.733	+	
Cali, Santa Helena	11.833	11.833	11.833	-		Bucaramanga, Frigoríficos	14.600	14.600	14.600	=	
Cartagena, Bazurto	11.000	11.000	11.000	=		Cartagena, Bazurto	11.000	11.000	11.000	=	
Cúcuta, Cenabastos	9.667	9.667	9.667	+		Cartagena, Frigorífico Candelaria	11.500	11.500	11.500	=	
Cúcuta, La Nueva Sexta	8.667	8.667	8.667	+		Cúcuta, Cenabastos	9.667	9.667	9.667	=	
Ibagué, Frigorífico Carlima	11.400	11.400	11.400	=		Cúcuta, La Nueva Sexta	9.333	9.333	9.333	+	
Ibagué, Plaza La 21	11.000	11.000	11.000	=		Ibagué, Frigorífico Carlima	11.400	11.400	11.400	=	
Medellín, Central						Ibagué, Plaza La 21	11.333	11.333	11.333	-	
Mayorista de Antioquia	13.133	13.133	13.133	-		Medellín, Central					
Medellín, Coomerca	13.350	13.350	13.350	-		Mayorista de Antioquia	13.100	13.100	13.100	-	
Montería (Córdoba)	11.000	11.000	11.000	=		Medellín, Coomerca	13.200	13.200	13.200	-	
Montería, Frigosinú	14.300	14.300	14.300	=		Montería (Córdoba)	11.000	11.000	11.000	=	
Neiva, Surabastos	10.000	10.000	10.000	=		Montería, Frigosinú	14.300	14.300	14.300	=	
						Pereira, La 41	12.500	12.500	12.500	=	

**Cuadro 6. Mercados mayoristas. Precios de venta de carnes (continuación)
2014 (8 al 14 de febrero)**

Productos y mercados	Pesos por kilogramo				Tendencia	Productos y mercados	Pesos por kilogramo				Tendencia
	Mínimo	Máximo	Medio	Precios			Mínimo	Máximo	Medio	Precios	
Carne de res, centro de pierna (continuación)						Carne de res, falda (continuación)					
Sincelejo (Sucre)	11.000	11.000	11.000		=	Cúcuta, Cenabastos	7.333	7.333	7.333		=
Valledupar, Mercado Nuevo	12.000	12.000	12.000		=	Cúcuta, La Nueva Sexta	6.667	6.667	6.667		=
Villavicencio, CAV	9.900	9.900	9.900		-	Ibagué, Frigorífico Carlina	8.800	8.800	8.800		=
Carne de res, chatas						Ibagué, Plaza La 21	9.333	9.333	9.333		=
Armenia, Frigocafé	12.500	12.500	12.500		=	Manizales (Caldas)	7.000	7.000	7.000		=
Barranquilla, Barranquillita	13.000	13.000	13.000		=	Medellín, Central					
Barranquilla, Granabastos	13.000	13.000	13.000		=	Mayorista de Antioquia	6.650	6.650	6.650		+
Bogotá, D.C., Frigorífico Ble Ltda.	12.900	13.000	12.950		-	Medellín, Coomerca	11.450	11.450	11.450		=
Bogotá, D.C., Frigorífico Guadalupe	12.667	12.675	12.671		+	Montería (Córdoba)	9.000	9.000	9.000		=
Bogotá, D.C., Paloquemao	13.667	13.667	13.667		-	Montería, Frigosinú	11.330	11.330	11.330		=
Buenaventura (Valle del Cauca)	13.000	13.000	13.000		=	Palmira (Valle del Cauca)	7.000	7.000	7.000		=
Cali, Santa Helena	11.667	11.667	11.667		-	Pasto (Nariño)	7.733	7.733	7.733		-
Cartagena, Bazurto	13.000	13.000	13.000		-	Pereira, La 41	7.750	7.750	7.750		=
Cartagena, Frigorífico Candelaria	11.500	11.500	11.500		=	Popayán (Cauca)	6.000	6.000	6.000		=
Cúcuta, Cenabastos	11.333	11.333	11.333		-	Tuluá (Valle del Cauca)	6.933	6.933	6.933		=
Ibagué, Frigorífico Carlina	18.200	18.200	18.200		=	Carne de res, lomo de brazo					
Ibagué, Plaza La 21	13.667	13.667	13.667		-	Armenia, Frigocafé	10.000	10.000	10.000		=
Medellín, Central						Bogotá, D.C., Paloquemao	9.933	9.933	9.933		+
Mayorista de Antioquia	20.250	20.250	20.250		+	Buenaventura (Valle del Cauca)	12.000	12.000	12.000		=
Medellín, Coomerca	17.875	17.875	17.875		=	Cali, Santa Helena	9.500	9.500	9.500		=
Montería (Córdoba)	11.000	11.000	11.000		=	Cartagena, Frigorífico Candelaria	9.990	9.990	9.990		=
Montería, Frigosinú	19.855	19.855	19.855		=	Cúcuta, Cenabastos	9.000	9.000	9.000		=
Pasto (Nariño)	12.000	12.000	12.000		=	Cúcuta, La Nueva Sexta	7.667	7.667	7.667		+
Pereira, La 41	13.750	13.750	13.750		=	Montería (Córdoba)	11.000	11.000	11.000		=
Popayán (Cauca)	9.000	9.000	9.000		=	Montería, Frigosinú	11.550	11.550	11.550		=
Sincelejo (Sucre)	11.000	11.000	11.000		=	Palmira (Valle del Cauca)	10.833	10.833	10.833		=
Tuluá (Valle del Cauca)	13.500	13.500	13.500		=	Pasto (Nariño)	11.333	11.333	11.333		-
Valledupar, Mercado Nuevo	12.500	12.500	12.500		=	Pereira, La 41	10.500	10.500	10.500		=
Villavicencio, CAV	10.000	10.000	10.000		=	Popayán (Cauca)	10.000	10.000	10.000		=
Carne de res, cogote						Tuluá (Valle del Cauca)	10.200	10.200	10.200		=
Armenia, Frigocafé	7.500	7.500	7.500		=	Carne de res, lomo fino					
Bogotá, D.C., Frigorífico Ble Ltda.	7.250	7.250	7.250		-	Armenia, Frigocafé	13.500	13.500	13.500		=
Bogotá, D.C., Frigorífico Guadalupe	6.933	7.000	6.967		+	Barranquilla, Barranquillita	16.000	16.000	16.000		=
Bogotá, D.C., Paloquemao	7.733	7.733	7.733		+	Barranquilla, Granabastos	15.667	15.667	15.667		+
Bucaramanga, Frigoríficos	9.800	9.800	9.800		=	Bogotá, D.C., Frigorífico Ble Ltda.	17.000	17.500	17.250		-
Cartagena, Frigorífico Candelaria	7.950	7.950	7.950		=	Bogotá, D.C., Frigorífico Guadalupe	16.833	16.875	16.854		+
Ibagué, Frigorífico Carlina	7.000	7.000	7.000		=	Bogotá, D.C., Paloquemao	16.933	16.933	16.933		+
Ibagué, Plaza La 21	7.333	7.333	7.333		-	Bucaramanga, Frigoríficos	28.000	28.000	28.000		=
Medellín, Central						Buenaventura (Valle del Cauca)	15.000	15.000	15.000		=
Mayorista de Antioquia	10.375	10.375	10.375		-	Cali, Santa Helena	11.667	11.667	11.667		+
Montería (Córdoba)	8.833	8.833	8.833		=	Cartagena, Bazurto	13.500	13.500	13.500		=
Montería, Frigosinú	11.880	11.880	11.880		=	Cartagena, Frigorífico Candelaria	17.950	17.950	17.950		=
Pereira, La 41	8.000	8.000	8.000		=	Cúcuta, Cenabastos	12.667	12.667	12.667		=
Carne de res, costilla						Cúcuta, La Nueva Sexta	10.667	10.667	10.667		=
Armenia, Frigocafé	5.000	5.000	5.000		=	Ibagué, Frigorífico Carlina	23.000	23.000	23.000		=
Barranquilla, Barranquillita	5.350	5.350	5.350		=	Ibagué, Plaza La 21	15.000	15.000	15.000		+
Bogotá, D.C., Frigorífico Ble Ltda.	7.450	7.650	7.550		-	Manizales (Caldas)	13.000	13.000	13.000		=
Bogotá, D.C., Frigorífico Guadalupe	7.000	7.000	7.000		-	Medellín, Central					
Bogotá, D.C., Paloquemao	7.800	7.800	7.800		+	Mayorista de Antioquia	24.600	24.600	24.600		+
Bucaramanga, Frigoríficos	7.000	7.000	7.000		+	Medellín, Coomerca	20.875	20.875	20.875		=
Cali, Santa Helena	9.267	9.267	9.267		+	Montería (Córdoba)	13.000	13.000	13.000		=
Cartagena, Bazurto	5.250	5.250	5.250		=	Montería, Frigosinú	23.100	23.100	23.100		=
Cartagena, Frigorífico Candelaria	5.450	5.450	5.450		=	Palmira (Valle del Cauca)	12.833	12.833	12.833		=
Cúcuta, Cenabastos	7.000	7.000	7.000		=	Pasto (Nariño)	12.000	12.000	12.000		=
Cúcuta, La Nueva Sexta	6.667	6.667	6.667		=	Pereira, La 41	13.750	13.750	13.750		=
Ibagué, Frigorífico Carlina	5.200	5.200	5.200		=	Popayán (Cauca)	12.000	12.000	12.000		=
Ibagué, Plaza La 21	6.333	6.333	6.333		-	Sincelejo (Sucre)	12.000	12.000	12.000		=
Medellín, Central						Tuluá (Valle del Cauca)	13.000	13.000	13.000		=
Mayorista de Antioquia	6.550	6.550	6.550		+	Valledupar, Mercado Nuevo	14.500	14.500	14.500		=
Medellín, Coomerca	5.788	5.788	5.788		=	Villavicencio, CAV	13.000	13.000	13.000		=
Montería (Córdoba)	5.000	5.000	5.000		=	Carne de res, morrillo					
Montería, Frigosinú	7.150	7.150	7.150		++	Armenia, Frigocafé	10.500	10.500	10.500		=
Pasto (Nariño)	7.067	7.067	7.067		+	Bogotá, D.C., Frigorífico Ble Ltda.	7.800	7.950	7.875		+
Pereira, La 41	4.000	4.000	4.000		=	Bogotá, D.C., Frigorífico Guadalupe	7.750	7.867	7.808		+
Valledupar, Mercado Nuevo	6.000	6.000	6.000		=	Bogotá, D.C., Paloquemao	9.267	9.267	9.267		+
Villavicencio, CAV	6.500	6.500	6.500		-	Bucaramanga, Frigoríficos	10.000	10.000	10.000		=
Carne de res, falda						Buenaventura (Valle del Cauca)	10.000	10.000	10.000		=
Armenia, Frigocafé	7.000	7.000	7.000		=	Cali, Santa Helena	8.833	8.833	8.833		=
Barranquilla, Barranquillita	9.000	9.000	9.000		=	Cartagena, Frigorífico Candelaria	8.950	8.950	8.950		=
Barranquilla, Granabastos	9.800	9.800	9.800		=	Cúcuta, Cenabastos	7.667	7.667	7.667		=
Bogotá, D.C., Frigorífico Ble Ltda.	7.550	7.750	7.650		-	Cúcuta, La Nueva Sexta	6.333	6.333	6.333		-
Bogotá, D.C., Frigorífico Guadalupe	7.600	7.900	7.750		+	Ibagué, Frigorífico Carlina	8.300	8.300	8.300		=
Bogotá, D.C., Paloquemao	8.867	8.867	8.867		+	Ibagué, Plaza La 21	8.667	8.667	8.667		=
Buenaventura (Valle del Cauca)	10.000	10.000	10.000		-	Manizales (Caldas)	9.000	9.000	9.000		=
Cali, Santa Helena	6.633	6.633	6.633		-	Medellín, Central					
Cartagena, Bazurto	8.625	8.625	8.625		-	Mayorista de Antioquia	10.875	10.875	10.875		+
Cartagena, Frigorífico Candelaria	7.950	7.950	7.950		=	Montería (Córdoba)	8.000	8.000	8.000		=
						Montería, Frigosinú	9.350	9.350	9.350		=
						Palmira (Valle del Cauca)	9.000	9.000	9.000		=

Cuadro 6. Mercados mayoristas. Precios de venta de carnes (continuación)
2014 (8 al 14 de febrero)

Productos y mercados	Pesos por kilogramo				Tenden- cia	Productos y mercados	Pesos por kilogramo				Tenden- cia
	Mínimo	Máximo	Medio	Precios			Mínimo	Máximo	Medio	Precios	
Carne de res, morrillo (continuación)						Carne de res, pecho (continuación)					
Pasto (Nariño)	8.000	8.000	8.000		=	Medellín, Coomerca	8.350	8.350	8.350		+
Pereira, La 41	9.000	9.000	9.000		=	Montería (Córdoba)	8.000	8.000	8.000		=
Popayán (Cauca)	8.000	8.000	8.000		=	Montería, Frigosinú	11.880	11.880	11.880		=
Tuluá (Valle del Cauca)	8.200	8.200	8.200		=	Palmira (Valle del Cauca)	9.333	9.333	9.333		=
Villavicencio, CAV	6.500	6.500	6.500		-	Pasto (Nariño)	7.867	7.867	7.867		+
Carne de res, muchacho						Pereira, La 41	8.250	8.250	8.250		=
Armenia, Frigocafé	10.000	10.000	10.000		=	Popayán (Cauca)	8.000	8.000	8.000		=
Barranquilla, Barranquillita	10.800	10.800	10.800		=	Tuluá (Valle del Cauca)	8.500	8.500	8.500		=
Barranquilla, Granabastos	12.067	12.067	12.067		=	Carne de res, punta de anca					
Bogotá, D.C., Frigorífico Ble Ltda.	12.500	12.667	12.583		=	Armenia, Frigocafé	13.500	13.500	13.500		=
Bogotá, D.C., Paloquemao	12.133	12.133	12.133		-	Barranquilla, Barranquillita	13.000	13.000	13.000		=
Bucaramanga, Frigoríficos	14.000	14.000	14.000		=	Barranquilla, Granabastos	13.933	13.933	13.933		=
Buenaventura (Valle del Cauca)	12.000	12.000	12.000		=	Bogotá, D.C., Frigorífico Ble Ltda.	12.500	12.667	12.583		-
Cali, Santa Helena	11.000	11.000	11.000		=	Bogotá, D.C., Paloquemao	12.133	12.133	12.133		-
Cartagena, Bazurto	11.125	11.125	11.125		-	Bucaramanga, Frigoríficos	19.000	19.000	19.000		=
Cartagena, Frigorífico Candelaria	11.550	11.550	11.550		=	Buenaventura (Valle del Cauca)	12.000	12.000	12.000		=
Cúcuta, Cenabastos	10.000	10.000	10.000		=	Cali, Santa Helena	11.500	11.500	11.500		=
Cúcuta, La Nueva Sexta	9.000	9.000	9.000		-	Cartagena, Bazurto	11.333	11.333	11.333		-
Ibagué, Frigorífico Carlima	11.400	11.400	11.400		-	Cartagena, Frigorífico Candelaria	11.500	11.500	11.500		=
Ibagué, Plaza La 21	11.667	11.667	11.667		-	Cúcuta, Cenabastos	11.000	11.000	11.000		=
Manizales (Caldas)	11.667	11.667	11.667		=	Cúcuta, La Nueva Sexta	9.000	9.000	9.000		-
Medellín, Central					=	Ibagué, Plaza La 21	12.000	12.000	12.000		=
Mayorista de Antioquia	13.667	13.667	13.667		=	Manizales (Caldas)	12.333	12.333	12.333		=
Medellín, Coomerca	12.125	12.125	12.125		+	Medellín, Central					=
Montería (Córdoba)	11.000	11.000	11.000		=	Mayorista de Antioquia	19.250	19.250	19.250		-
Palmira (Valle del Cauca)	11.000	11.000	11.000		=	Medellín, Coomerca	17.875	17.875	17.875		=
Pasto (Nariño)	11.000	11.000	11.000		=	Montería (Córdoba)	11.000	11.000	11.000		=
Pereira, La 41	12.500	12.500	12.500		=	Palmira (Valle del Cauca)	11.833	11.833	11.833		=
Popayán (Cauca)	10.500	10.500	10.500		=	Pasto (Nariño)	11.000	11.000	11.000		=
Sincelejo (Sucre)	11.000	11.000	11.000		=	Pereira, La 41	13.000	13.000	13.000		=
Tuluá (Valle del Cauca)	11.600	11.600	11.600		=	Popayán (Cauca)	12.000	12.000	12.000		=
Valledupar, Mercado Nuevo	12.000	12.000	12.000		=	Sincelejo (Sucre)	11.000	11.000	11.000		=
Villavicencio, CAV	9.850	9.850	9.850		-	Tuluá (Valle del Cauca)	12.700	12.700	12.700		=
Carne de res, murillo						Valledupar, Mercado Nuevo	12.500	12.500	12.500		=
Armenia, Frigocafé	7.500	7.500	7.500		=	Villavicencio, CAV	9.900	9.900	9.900		-
Bogotá, D.C., Frigorífico Ble Ltda.	6.950	7.067	7.008		-	Carne de res, sobrebarriga					
Bogotá, D.C., Frigorífico Guadalupe	6.475	6.700	6.588		-	Armenia, Frigocafé	10.500	10.500	10.500		=
Bogotá, D.C., Paloquemao	7.867	7.867	7.867		+	Barranquilla, Barranquillita	9.300	9.300	9.300		=
Cúcuta, Cenabastos	7.000	7.000	7.000		=	Barranquilla, Granabastos	9.933	9.933	9.933		=
Cúcuta, La Nueva Sexta	6.333	6.333	6.333		-	Bogotá, D.C., Frigorífico Ble Ltda.	8.525	8.700	8.613		-
Ibagué, Frigorífico Carlima	7.600	7.600	7.600		=	Bogotá, D.C., Frigorífico Guadalupe	8.367	8.467	8.417		-
Ibagué, Plaza La 21	7.333	7.333	7.333		-	Bogotá, D.C., Paloquemao	9.000	9.000	9.000		-
Medellín, Central					+++	Bucaramanga, Frigoríficos	12.800	12.800	12.800		=
Mayorista de Antioquia	10.250	10.250	10.250		+++	Buenaventura (Valle del Cauca)	10.000	10.000	10.000		=
Montería (Córdoba)	8.000	8.000	8.000		=	Cartagena, Bazurto	8.167	8.167	8.167		-
Montería, Frigosinú	11.000	11.000	11.000		=	Cartagena, Frigorífico Candelaria	8.950	8.950	8.950		=
Neiva, Surabastos	5.950	5.950	5.950		=	Cúcuta, Cenabastos	9.000	9.000	9.000		=
Villavicencio, CAV	7.000	7.000	7.000		=	Cúcuta, La Nueva Sexta	8.167	8.167	8.167		=
Carne de res, paletero						Ibagué, Frigorífico Carlima	8.600	8.600	8.600		=
Armenia, Frigocafé	10.000	10.000	10.000		=	Ibagué, Plaza La 21	9.667	9.667	9.667		+
Bogotá, D.C., Paloquemao	10.000	10.000	10.000		=	Manizales (Caldas)	9.000	9.000	9.000		=
Bucaramanga, Frigoríficos	11.000	11.000	11.000		=	Medellín, Central					=
Cartagena, Frigorífico Candelaria	9.950	9.950	9.950		=	Mayorista de Antioquia	10.000	10.000	10.000		+
Cúcuta, Cenabastos	8.333	8.333	8.333		=	Medellín, Coomerca	10.000	10.000	10.000		=
Cúcuta, La Nueva Sexta	6.667	6.667	6.667		=	Montería (Córdoba)	8.000	8.000	8.000		=
Ibagué, Frigorífico Carlima	8.800	8.800	8.800		=	Montería, Frigosinú	11.550	11.550	11.550		=
Ibagué, Plaza La 21	10.333	10.333	10.333		=	Neiva, Surabastos	7.000	7.000	7.000		=
Manizales (Caldas)	9.667	9.667	9.667		=	Palmira (Valle del Cauca)	9.333	9.333	9.333		+
Medellín, Central					-	Pasto (Nariño)	7.867	7.867	7.867		+
Mayorista de Antioquia	11.500	11.500	11.500		-	Pereira, La 41	9.000	9.000	9.000		=
Montería (Córdoba)	11.000	11.000	11.000		=	Popayán (Cauca)	8.500	8.500	8.500		=
Montería, Frigosinú	11.550	11.550	11.550		=	Tuluá (Valle del Cauca)	9.200	9.200	9.200		=
Pereira, La 41	11.500	11.500	11.500		=	Villavicencio, CAV	7.000	7.000	7.000		=
Carne de res, pecho						Menudencias de pollo					
Armenia, Frigocafé	10.000	10.000	10.000		=	Armenia, Mercar	2.200	2.200	2.200		=
Bogotá, D.C., Frigorífico Ble Ltda.	8.200	8.450	8.325		-	Bogotá, D.C., Frigorífico Ble Ltda.	600	600	600		=
Bogotá, D.C., Frigorífico Guadalupe	7.800	7.950	7.875		+	Bogotá, D.C., Frigorífico Guadalupe	500	550	525		=
Bogotá, D.C., Paloquemao	8.867	8.867	8.867		+	Cúcuta, Cenabastos	333	333	333		-
Bucaramanga, Frigoríficos	11.000	11.000	11.000		=	Ibagué, Frigorífico Carlima	1.000	1.000	1.000		=
Buenaventura (Valle del Cauca)	10.000	10.000	10.000		=	Ibagué, Plaza La 21	1.000	1.000	1.000		=
Cali, Santa Helena	9.167	9.167	9.167		-	Montería (Córdoba)	1.167	1.167	1.167		=
Cartagena, Frigorífico Candelaria	8.950	8.950	8.950		=	Neiva, Surabastos	1.000	1.000	1.000		=
Cúcuta, Cenabastos	7.667	7.667	7.667		=	Pasto (Nariño)	1.000	1.000	1.000		=
Cúcuta, La Nueva Sexta	6.667	6.667	6.667		=	Popayán (Cauca)	900	900	900		-
Ibagué, Frigorífico Carlima	8.600	8.600	8.600		=	Villavicencio, CAV	1.175	1.175	1.175		+
Ibagué, Plaza La 21	9.333	9.333	9.333		-	Muslos de pollo con rabadilla					
Medellín, Central					=	Bucaramanga, Frigoríficos	5.433	5.433	5.433		n.d.
Mayorista de Antioquia	8.967	8.967	8.967		=	Medellín, Coomerca	5.000	5.000	5.000		=

**Cuadro 6. Mercados mayoristas. Precios de venta de carnes (conclusión)
2014 (8 al 14 de febrero)**

Productos y mercados	Pesos por kilogramo				Tenden- cia	Productos y mercados	Pesos por kilogramo				Tenden- cia
	Mínimo	Máximo	Medio	Precios			Mínimo	Máximo	Medio	Precios	
Muslos de pollo con rabadilla (continuación)						Pierna perril sin rabadilla (continuación)					
Valledupar, Mercado Nuevo	3.000	3.000	3.000		+	Bogotá, D.C., Paloquemao	7.067	7.067	7.067		+
Muslos de pollo sin rabadilla						Bucaramanga, Frigoríficos	5.667	5.667	5.667		-
Bogotá, D.C., Corabastos	5.350	5.350	5.350		-	Cúcuta, Cenabastos	5.400	5.400	5.400		=
Bogotá, D.C., Frigorífico Ble Ltda.	5.900	5.900	5.900		-	Neiva, Surabastos	4.850	4.850	4.850		=
Bogotá, D.C., Frigorífico Guadalupe	5.025	5.525	5.275		-	Piernas de pollo					
Bogotá, D.C., Paloquemao	6.000	6.000	6.000		+	Armenia, Mercar	5.925	5.925	5.925		-
Bucaramanga, Frigoríficos	5.667	5.667	5.667		+	Bogotá, D.C., Corabastos	6.000	6.000	6.000		-
Medellín, Central						Bogotá, D.C., Frigorífico Ble Ltda.	7.175	7.175	7.175		-
Mayorista de Antioquia	6.288	6.288	6.288		+	Bogotá, D.C., Frigorífico Guadalupe	6.300	6.567	6.433		+
Pechuga de pollo						Bogotá, D.C., Paloquemao	7.400	7.400	7.400		-
Armenia, Mercar	6.500	6.500	6.500		=	Bucaramanga, Frigoríficos	6.250	6.250	6.250		-
Barranquilla, Barranquillita	6.250	6.250	6.250		=	Cali, Santa Helena	5.100	5.100	5.100		-
Barranquilla, Granabastos	6.867	6.867	6.867		-	Cartagena, Bazurto	6.120	6.120	6.120		-
Bogotá, D.C., Corabastos	6.438	6.438	6.438		-	Cúcuta, Cenabastos	6.633	6.633	6.633		+
Bogotá, D.C., Frigorífico Ble Ltda.	7.325	7.350	7.338		-	Medellín, Central					
Bogotá, D.C., Frigorífico Guadalupe	6.575	6.775	6.675		+	Mayorista de Antioquia	6.513	6.513	6.513		+
Bogotá, D.C., Paloquemao	7.867	7.867	7.867		+	Medellín, Coomerca	5.000	5.000	5.000		=
Bucaramanga, Frigoríficos	6.400	6.400	6.400		+	Montería (Córdoba)	6.133	6.133	6.133		=
Buenaventura (Valle del Cauca)	6.533	6.533	6.533		+	Palmira (Valle del Cauca)	5.600	5.600	5.600		=
Cali, Galería Alameda	6.400	6.400	6.400		-	Pasto (Nariño)	4.000	4.000	4.000		=
Cali, Santa Helena	6.533	6.533	6.533		=	Popayán (Cauca)	5.200	5.200	5.200		=
Cartagena, Bazurto	6.300	6.300	6.300		=	Tuluá (Valle del Cauca)	5.400	5.400	5.400		=
Cúcuta, Cenabastos	6.200	6.200	6.200		=	Valledupar, Mercado Nuevo	6.000	6.000	6.000		=
Ibagué, Frigorífico Carlina	7.000	7.000	7.000		=	Pollo entero congelado sin vísceras					
Ibagué, Plaza La 21	6.900	6.900	6.900		-	Barranquilla, Barranquillita	4.025	4.025	4.025		=
Manizales (Caldas)	6.750	6.750	6.750		=	Barranquilla, Granabastos	4.133	4.133	4.133		+
Medellín, Central						Bogotá, D.C., Corabastos	5.100	5.100	5.100		-
Mayorista de Antioquia	6.913	6.913	6.913		-	Bucaramanga, Frigoríficos	4.733	4.733	4.733		=
Medellín, Coomerca	6.650	6.650	6.650		=	Cali, Galería Alameda	4.867	4.867	4.867		=
Montería (Córdoba)	6.792	6.792	6.792		=	Cali, Santa Helena	4.900	4.900	4.900		+
Neiva, Surabastos	6.800	6.800	6.800		-	Cartagena, Bazurto	4.025	4.025	4.025		=
Palmira (Valle del Cauca)	7.067	7.067	7.067		=	Medellín, Central					
Pasto (Nariño)	7.867	7.867	7.867		=	Mayorista de Antioquia	4.638	4.638	4.638		+
Popayán (Cauca)	8.200	8.200	8.200		+	Medellín, Coomerca	4.600	4.600	4.600		+
Sincelejo (Sucre)	6.900	6.900	6.900		+	Montería (Córdoba)	4.407	4.407	4.407		-
Tuluá (Valle del Cauca)	7.400	7.400	7.400		=	Pasto (Nariño)	4.667	4.667	4.667		+
Valledupar, Mercado Nuevo	6.100	6.100	6.100		=	Popayán (Cauca)	5.400	5.400	5.400		+
Villavicencio, CAV	7.000	7.000	7.000		-	Valledupar, Mercado Nuevo	4.050	4.050	4.050		=
Pierna perril con rabadilla						Pollo entero fresco con vísceras					
Armenia, Mercar	4.050	4.050	4.050		+	Ibagué, Plaza La 21	5.000	5.000	5.000		=
Barranquilla, Barranquillita	3.250	3.250	3.250		=	Pollo entero fresco sin vísceras					
Barranquilla, Granabastos	3.500	3.500	3.500		=	Armenia, Mercar	4.700	4.700	4.700		=
Bogotá, D.C., Paloquemao	6.000	6.000	6.000		=	Bogotá, D.C., Frigorífico Ble Ltda.	5.775	5.800	5.788		=
Bucaramanga, Frigoríficos	3.867	3.867	3.867		-	Bogotá, D.C., Frigorífico Guadalupe	5.125	5.367	5.246		+
Cali, Galería Alameda	3.967	3.967	3.967		=	Bogotá, D.C., Paloquemao	5.867	5.867	5.867		+
Cali, Santa Helena	4.700	4.700	4.700		+	Bucaramanga, Frigoríficos	4.933	4.933	4.933		-
Cartagena, Bazurto	3.325	3.325	3.325		-	Cúcuta, Cenabastos	4.700	4.700	4.700		=
Cúcuta, Cenabastos	3.367	3.367	3.367		-	Ibagué, Frigorífico Carlina	4.700	4.700	4.700		=
Ibagué, Plaza La 21	5.067	5.067	5.067		+	Ibagué, Plaza La 21	5.400	5.400	5.400		-
Medellín, Central						Palmira (Valle del Cauca)	4.867	4.867	4.867		-
Mayorista de Antioquia	4.400	4.400	4.400		=	Pasto (Nariño)	4.333	4.333	4.333		-
Medellín, Coomerca	3.800	3.800	3.800		=	Sincelejo (Sucre)	4.900	4.900	4.900		=
Montería (Córdoba)	3.658	3.658	3.658		=	Tuluá (Valle del Cauca)	5.600	5.600	5.600		=
Palmira (Valle del Cauca)	4.267	4.267	4.267		=	Villavicencio, CAV	5.200	5.200	5.200		-
Pasto (Nariño)	3.733	3.733	3.733		=	Rabadillas de pollo					
Sincelejo (Sucre)	4.100	4.100	4.100		+	Armenia, Mercar	2.000	2.000	2.000		=
Tuluá (Valle del Cauca)	4.933	4.933	4.933		+	Bucaramanga, Frigoríficos	1.683	1.683	1.683		-
Valledupar, Mercado Nuevo	3.000	3.000	3.000		=	Cúcuta, Cenabastos	1.700	1.700	1.700		-
Villavicencio, CAV	5.075	5.075	5.075		+	Manizales (Caldas)	2.000	2.000	2.000		=
Pierna perril sin rabadilla						Montería (Córdoba)	2.133	2.133	2.133		=
Bogotá, D.C., Corabastos	5.450	5.450	5.450		+						
Bogotá, D.C., Frigorífico Ble Ltda.	6.325	6.325	6.325		=						
Bogotá, D.C., Frigorífico Guadalupe	5.850	6.250	6.050		+						

Tendencias:

(---) Variación mayor al -20 %
 (--) Variación entre -10 % y -20 %
 (-) Variación entre 0 % y -10 %

(=) Variación igual a 0 %

(+) Variación entre 0 % y 10 %

(+ +) Variación entre 10 % y 20 %

(+++) Variación mayor al 20 %

(n.d.) No determinado

Cuadro 7. Mercados mayoristas. Precios de venta de pescados 2014 (8 al 14 de febrero)

Productos y mercados	Pesos por kilogramo				Tendencia	Productos y mercados	Pesos por kilogramo				Tendencia			
	Mínimo	Máximo	Medio	Precios			Mínimo	Máximo	Medio	Precios				
Almejas con concha						Cachama de cultivo fresca (continuación)								
Cali, Galeria Alameda	5.900	5.900	5.900	=	Bucaramanga, Centroabastos	6.100	6.400	6.192	+	Cúcuta, La Nueva Sexta	4.500	5.300	4.900	-
Cali, Santa Helena	7.000	7.000	7.000	=	Ibagué, Plaza La 21	7.000	7.000	7.000	-	Montería (Córdoba)	5.000	5.000	5.000	=
Medellín, Central					Sincelejo (Sucre)	4.250	4.250	4.250	=	Ubaté (Cundinamarca)	7.000	7.000	7.000	=
Mayorista de Antioquia	4.357	4.357	4.357	-	Villavicencio, CAV	7.000	7.000	7.000	=					
Almejas sin concha					Calamar anillos									
Cali, Galeria Alameda	10.267	10.267	10.267	+	Bogotá, D.C., Corabastos	10.625	10.625	10.625	-					
Cali, Santa Helena	8.800	8.800	8.800	+	Bogotá, D.C., Paloquemao	16.533	16.533	16.533	-					
Medellín, Central					Cali, Galeria Alameda	9.600	9.600	9.600	-					
Mayorista de Antioquia	16.080	16.080	16.080	+	Cali, Santa Helena	8.567	8.567	8.567	=					
Bagre rayado en postas congelado					Medellín, Central									
Armenia, Mercar	16.400	16.400	16.400	=	Mayorista de Antioquia	11.467	11.467	11.467	-					
Bogotá, D.C., Paloquemao	15.667	15.667	15.667	=										
Medellín, Central					Calamar blanco entero									
Mayorista de Antioquia	14.167	14.167	14.167	-	Bogotá, D.C., Corabastos	6.000	6.000	6.000	=					
Tunja (Boyacá)	15.500	15.500	15.500	=	Bogotá, D.C., Paloquemao	7.350	7.350	7.350	-					
Villavicencio, CAV	16.000	16.000	16.000	=	Cali, Galeria Alameda	6.133	6.133	6.133	-					
Bagre rayado entero congelado					Cali, Santa Helena	6.250	6.250	6.250	+					
Bogotá, D.C., Plaza Las Flores	9.200	9.200	9.200	=										
Cali, Galeria Alameda	15.667	15.667	15.667	=	Calamar morado entero									
Cali, Santa Helena	10.500	10.500	10.500	-	Bogotá, D.C., Corabastos	9.250	9.250	9.250	=					
Medellín, Central					Bogotá, D.C., Paloquemao	8.667	8.667	8.667	+					
Mayorista de Antioquia	13.667	13.667	13.667	-	Cali, Galeria Alameda	10.167	10.167	10.167	=					
Pereira, La 41	20.000	20.000	20.000	=	Cali, Santa Helena	8.167	8.167	8.167	-					
Popayán (Cauca)	12.000	12.000	12.000	=										
Bagre rayado entero fresco					Camarón tigre precocido seco									
Barranquilla, Barranquillita	8.000	8.000	8.000	=	Bogotá, D.C., Paloquemao	31.333	31.333	31.333	-					
Bogotá, D.C., Paloquemao	15.667	15.667	15.667	=	Medellín, Central									
Bogotá, D.C., Plaza Las Flores	9.467	9.467	9.467	+	Mayorista de Antioquia	29.333	29.333	29.333	+					
Bucaramanga, Centroabastos	9.600	10.200	9.883	-	Popayán (Cauca)	24.000	24.000	24.000	=					
Cúcuta, La Nueva Sexta	9.500	9.500	9.500	+										
Ibagué, Plaza La 21	16.000	16.000	16.000	+	Camarón titi precocido seco									
Montería (Córdoba)	7.667	7.667	7.667	=	Armenia, Mercar	25.800	25.800	25.800	=					
Neiva, Surabastos	14.000	14.000	14.000	=	Bogotá, D.C., Paloquemao	24.667	24.667	24.667	-					
Sincelejo (Sucre)	7.667	7.667	7.667	+	Medellín, Central									
Ubaté (Cundinamarca)	12.000	12.000	12.000	+	Mayorista de Antioquia	25.133	25.133	25.133	+					
Valledupar, Mercado Nuevo	11.333	11.333	11.333	+	Popayán (Cauca)	21.000	21.000	21.000	+					
Villavicencio, CAV	12.000	12.000	12.000	=										
Blanquillo entero fresco					Capaz Magdalena fresco									
Barranquilla, Barranquillita	5.000	5.000	5.000	=	La Dorada (Caldas)	10.500	11.667	11.042	+++					
Bucaramanga, Centroabastos	6.400	7.000	6.550	-	Neiva, Surabastos	11.000	11.000	11.000	=					
La Dorada (Caldas)	6.000	6.000	6.000	=										
Montería (Córdoba)	6.000	6.000	6.000	+	Cazuela de mariscos (paquete)									
Sincelejo (Sucre)	5.333	5.333	5.333	+	Bogotá, D.C., Corabastos	9.000	9.000	9.000	+					
Valledupar, Mercado Nuevo	7.000	7.000	7.000	+	Bogotá, D.C., Paloquemao	10.267	10.267	10.267	+					
					Medellín, Central									
Bocachico criollo fresco					Mayorista de Antioquia	14.933	14.933	14.933	+					
Barranquilla, Barranquillita	10.000	10.000	10.000	=										
Cartagena, Bazurto	12.667	12.667	12.667	+	Corvina, filete congelado nacional									
Cúcuta, La Nueva Sexta	6.000	6.000	6.000	=	Buenaventura (Valle del Cauca)	16.000	16.000	16.000	=					
Ibagué, Plaza La 21	16.000	16.000	16.000	=	Cali, Galeria Alameda	23.667	23.667	23.667	=					
La Dorada (Caldas)	4.000	4.000	4.000	+	Cali, Santa Helena	24.500	24.500	24.500	=					
Montería (Córdoba)	8.000	8.000	8.000	---										
Sincelejo (Sucre)	10.333	10.333	10.333	-	Langostino 16-20									
Valledupar, Mercado Nuevo	12.667	12.667	12.667	=	Bogotá, D.C., Corabastos	51.250	51.250	51.250	+					
Villavicencio, CAV	10.000	10.000	10.000	++	Bogotá, D.C., Paloquemao	44.000	44.000	44.000	+++					
					Medellín, Central									
Bocachico importado congelado					Mayorista de Antioquia	45.333	45.333	45.333	-					
Armenia, Mercar	6.400	6.400	6.400	-										
Barranquilla, Barranquillita	5.250	5.250	5.250	=	Langostino U12									
Bogotá, D.C., Plaza Las Flores	6.267	6.267	6.267	+	Bogotá, D.C., Paloquemao	57.333	57.333	57.333	=					
Cali, Galeria Alameda	7.133	7.133	7.133	+	Medellín, Central									
Cali, Santa Helena	6.350	6.350	6.350	+	Mayorista de Antioquia	53.667	53.667	53.667	-					
Cartagena, Bazurto	6.100	6.100	6.100	=										
Cúcuta, La Nueva Sexta	6.000	6.000	6.000	=	Merluza, filete importado									
Manizales (Caldas)	6.000	6.000	6.000	=	Armenia, Mercar	7.800	7.800	7.800	=					
Medellín, Central					Bogotá, D.C., Corabastos	8.500	8.500	8.500	-					
Mayorista de Antioquia	7.933	7.933	7.933	-	Bogotá, D.C., Paloquemao	10.000	10.000	10.000	+					
Montería (Córdoba)	7.000	7.000	7.000	-	Cali, Galeria Alameda	7.933	7.933	7.933	=					
Pereira, La 41	6.000	6.000	6.000	-	Cali, Santa Helena	7.100	7.100	7.100	=					
Popayán (Cauca)	8.350	8.350	8.350	+	Medellín, Central									
Sincelejo (Sucre)	6.500	6.500	6.500	=	Mayorista de Antioquia	7.767	7.767	7.767	-					
Tuluá (Valle del Cauca)	6.700	6.700	6.700	=										
Valledupar, Mercado Nuevo	7.250	7.250	7.250	=	Merluza, filete nacional									
					Bogotá, D.C., Corabastos	20.250	20.250	20.250	-					
Cachama de cultivo fresca					Bogotá, D.C., Paloquemao	26.000	26.000	26.000	+					
Bogotá, D.C., Plaza Las Flores	4.800	5.147	4.973	-	Cali, Galeria Alameda	22.333	22.333	22.333	=					
					Cali, Santa Helena	17.000	17.000	17.000	=					

**Cuadro 7. Mercados mayoristas. Precios de venta de pescados (conclusión)
2014 (8 al 14 de febrero)**

Productos y mercados	Pesos por kilogramo				Tenden- cia	Productos y mercados	Pesos por kilogramo				Tenden- cia
	Mínimo	Máximo	Medio	Precios			Mínimo	Máximo	Medio	Precios	
Mojarra lora entera congelada						Salmón, filete congelado (continuación)					
Armenia, Mercar	7.800	7.800	7.800	-		Popayán (Cauca)	25.000	25.000	25.000	=	
Barranquilla, Barranquillita	4.000	4.000	4.000	-		Sierra entera congelada					
Cartagena, Bazurto	5.300	5.300	5.300	+		Armenia, Mercar	10.000	10.000	10.000	+	
Mojarra lora entera fresca						Bogotá, D.C., Corabastos	10.267	10.267	10.267	+	
Barranquilla, Barranquillita	4.250	4.250	4.250	=		Buenaventura (Valle del Cauca)	7.000	7.000	7.000	=	
Cartagena, Bazurto	5.200	5.200	5.200	+		Cali, Galeria Alameda	9.250	9.250	9.250	-	
Montería (Córdoba)	4.000	4.000	4.000	=		Cali, Santa Helena	8.100	8.100	8.100	-	
Sincelejo (Sucre)	3.833	3.833	3.833	-		Cartagena, Bazurto	11.500	11.500	11.500	+	
Valledupar, Mercado Nuevo	5.167	5.167	5.167	+		Medellín, Central					
Villavicencio, CAV	8.000	8.000	8.000	=		Mayorista de Antioquia	11.300	11.300	11.300	+	
Nicuro fresco						Tilapia roja entera congelada					
Bogotá, D.C., Plaza Las Flores	4.400	4.400	4.400	-		Barranquilla, Barranquillita	5.250	5.250	5.250	=	
Ibagué, Plaza La 21	9.000	9.000	9.000	++		Cali, Galeria Alameda	6.733	6.733	6.733	-	
La Dorada (Caldas)	3.750	5.000	4.188	+++		Cali, Santa Helena	6.700	6.700	6.700	-	
Ubaté (Cundinamarca)	7.000	7.000	7.000	=		Cartagena, Bazurto	6.333	6.333	6.333	-	
Villavicencio, CAV	10.000	10.000	10.000	+++		Medellín, Central					
Palmitos de mar						Mayorista de Antioquia	8.433	8.433	8.433	-	
Bogotá, D.C., Corabastos	8.250	8.250	8.250	-		Tuluá (Valle del Cauca)	7.800	7.800	7.800	=	
Bogotá, D.C., Paloquemao	10.133	10.133	10.133	+		Tilapia roja entera fresca					
Cali, Galeria Alameda	10.500	10.500	10.500	=		Barranquilla, Barranquillita	5.750	5.750	5.750	=	
Cali, Santa Helena	10.000	10.000	10.000	=		Bogotá, D.C., Paloquemao	7.667	7.667	7.667	=	
Medellín, Central						Bogotá, D.C., Plaza Las Flores	4.800	5.147	4.973	-	
Mayorista de Antioquia	8.133	8.133	8.133	-		Bucaramanga, Centroabastos	6.133	6.200	6.183	-	
Pargo rojo entero congelado						Cartagena, Bazurto	6.250	6.250	6.250	-	
Armenia, Mercar	16.600	16.600	16.600	-		Cúcuta, La Nueva Sexta	6.000	6.000	6.000	=	
Bogotá, D.C., Corabastos	17.667	17.667	17.667	+		Montería (Córdoba)	6.000	6.000	6.000	=	
Bogotá, D.C., Paloquemao	18.667	18.667	18.667	-		Neiva, Surabastos	6.000	6.000	6.000	=	
Cali, Galeria Alameda	13.400	13.400	13.400	=		Sincelejo (Sucre)	5.500	5.500	5.500	=	
Medellín, Central						Tunja (Boyacá)	7.000	7.000	7.000	=	
Mayorista de Antioquia	20.400	20.400	20.400	-		Ubaté (Cundinamarca)	7.000	7.000	7.000	=	
Pereira, La 41	21.000	21.000	21.000	=		Valledupar, Mercado Nuevo	6.500	6.500	6.500	-	
Tuluá (Valle del Cauca)	12.000	12.000	12.000	=		Tilapia, filete congelado					
Pargo rojo entero fresco						Bogotá, D.C., Corabastos	13.167	13.167	13.167	+	
Valledupar, Mercado Nuevo	20.000	20.000	20.000	=		Cali, Galeria Alameda	11.833	11.833	11.833	=	
Pargo rojo platero						Cali, Santa Helena	9.750	9.750	9.750	=	
Bogotá, D.C., Corabastos	17.667	17.667	17.667	+		Medellín, Central					
Bogotá, D.C., Paloquemao	19.000	19.000	19.000	=		Mayorista de Antioquia	14.267	14.267	14.267	+	
Buenaventura (Valle del Cauca)	14.000	14.000	14.000	=		Popayán (Cauca)	11.500	11.500	11.500	+	
Cali, Galeria Alameda	14.000	14.000	14.000	=		Tuluá (Valle del Cauca)	12.000	12.000	12.000	=	
Cali, Santa Helena	12.000	12.000	12.000	-		Tilapia, lomitos					
Cartagena, Bazurto	18.867	18.867	18.867	+		Medellín, Central					
Pescado cabezas						Mayorista de Antioquia	6.200	6.200	6.200	+	
Armenia, Mercar	2.400	2.400	2.400	-		Toyo blanco, filete congelado					
Bogotá, D.C., Corabastos	6.733	6.733	6.733	+		Bogotá, D.C., Paloquemao	9.867	9.867	9.867	+	
Bogotá, D.C., Paloquemao	5.333	5.333	5.333	-		Cali, Galeria Alameda	8.867	8.867	8.867	=	
Buenaventura (Valle del Cauca)	2.167	2.167	2.167	=		Cali, Santa Helena	8.750	8.750	8.750	=	
Cali, Galeria Alameda	5.667	5.667	5.667	+		Popayán (Cauca)	11.000	11.000	11.000	=	
Cali, Santa Helena	4.667	4.667	4.667	-		Tuluá (Valle del Cauca)	10.000	10.000	10.000	=	
Popayán (Cauca)	4.100	4.100	4.100	=		Trucha en corte mariposa					
Róbalo, filete congelado						Armenia, Mercar	10.600	10.600	10.600	-	
Medellín, Central						Bogotá, D.C., Corabastos	10.167	10.167	10.167	+	
Mayorista de Antioquia	7.700	7.700	7.700	-		Bogotá, D.C., Paloquemao	10.750	10.750	10.750	+	
Salmón, filete congelado						Cali, Galeria Alameda	12.000	12.000	12.000	=	
Armenia, Mercar	21.400	21.400	21.400	-		Cali, Santa Helena	9.200	9.200	9.200	-	
Bogotá, D.C., Corabastos	21.500	21.500	21.500	+		Manizales (Caldas)	11.750	11.750	11.750	-	
Bogotá, D.C., Paloquemao	24.667	24.667	24.667	=		Medellín, Central					
Cali, Galeria Alameda	23.767	23.767	23.767	=		Mayorista de Antioquia	11.900	11.900	11.900	-	
Cali, Santa Helena	20.000	20.000	20.000	-		Pereira, La 41	12.000	12.000	12.000	=	
Medellín, Central						Popayán (Cauca)	10.000	10.000	10.000	=	
Mayorista de Antioquia	26.067	26.067	26.067	+		Trucha entera fresca					
Tendencias:						Pasto (Nariño)	9.000	9.000	9.000	=	

Tendencias:

(---) Variación mayor al -20 %
 (--) Variación entre -10 % y -20 %
 (-) Variación entre 0 % y -10 %

(=) Variación igual a 0 %

(+) Variación entre 0 % y 10 %

(+ +) Variación entre 10 % y 20 %

(++) Variación mayor al 20 %

(n.d.) No determinado



Cuadro 8. Mercados mayoristas. Precios de venta de productos procesados
2014 (8 al 14 de febrero)

Productos y mercados	Pesos por kilogramo				Tendencia	Productos y mercados	Pesos por kilogramo				Tendencia
	Mínimo	Máximo	Medio	Precios			Mínimo	Máximo	Medio	Precios	
Aceite girasol						Azúcar morena (continuación)					
Barranquilla, Barranquillita	6.839	6.839	6.839	=		Bogotá, D.C., Plaza España	1.727	1.727	1.727	-	
Barranquilla, Granabastos	6.797	6.797	6.797	-		Cali, Santa Helena	1.733	1.733	1.733	=	
Cartagena, Bazurto	5.708	5.708	5.708	-		Cali, Siloé	1.700	1.700	1.700	=	
Medellín, Central						Ibagué, Plaza La 21	1.573	1.573	1.573	+	
Mayorista de Antioquia	6.748	6.748	6.748	+		Medellín, Central					
Montería (Córdoba)	5.479	5.479	5.479	+		Mayorista de Antioquia	1.600	1.600	1.600	-	
Pereira, Mercasa	7.245	7.245	7.245	+		Medellín, Coomerca	1.640	1.640	1.640	+	
Sincelejo (Sucre)	4.792	4.792	4.792	=		Medellín, Placita de Flórez	1.560	1.560	1.560	=	
Valledupar, Mercado Nuevo	6.583	6.583	6.583	=		Pamplona (Norte de Santander)	1.880	1.880	1.880	=	
						Pasto (Nariño)	1.773	1.773	1.773	=	
						Tuluá (Valle del Cauca)	1.833	1.833	1.833	=	
Aceite soya											
Cartago (Valle del Cauca)	4.475	4.475	4.475	-		Azúcar refinada					
						Barranquilla, Barranquillita	1.589	1.589	1.589	=	
Aceite vegetal mezcla						Barranquilla, Granabastos	1.639	1.639	1.639	+	
Armenia, Mercar	3.583	3.583	3.583	=		Bucaramanga, Centroabastos	1.736	1.736	1.736	=	
Barranquilla, Barranquillita	3.741	3.741	3.741	+		Bucaramanga, Mercados del centro	1.910	1.910	1.910	+	
Barranquilla, Granabastos	3.771	3.771	3.771	+		Cartagena, Bazurto	1.720	1.720	1.720	=	
Bogotá, D.C., Corabastos	4.485	4.485	4.485	+		Cúcuta, Cenabastos	1.980	1.980	1.980	+	
Bucaramanga, Centroabastos	4.425	4.425	4.425	+		Ibagué, Plaza La 21	1.493	1.493	1.493	+	
Bucaramanga, Mercados del centro	3.553	3.553	3.553	=		Medellín, Central					
Buenaventura (Valle del Cauca)	4.208	4.208	4.208	=		Mayorista de Antioquia	1.840	1.840	1.840	+	
Cali, La Floresta	4.783	4.783	4.783	=		Medellín, Placita de Flórez	1.560	1.560	1.560	=	
Cali, Santa Helena	4.236	4.236	4.236	+		Montería (Córdoba)	1.435	1.435	1.435	+	
Cali, Siloé	4.885	4.885	4.885	=		Neiva, Surabastos	1.455	1.455	1.455	+	
Cartagena, Bazurto	3.417	3.417	3.417	-		Pasto (Nariño)	1.500	1.500	1.500	+	
Cartago (Valle del Cauca)	3.660	3.660	3.660	-		Sincelejo (Sucre)	1.920	1.920	1.920	=	
Cúcuta, Cenabastos	3.565	3.565	3.565	+		Valledupar, Mercado Nuevo	1.773	1.773	1.773	=	
Cúcuta, La Nueva Sexta	3.364	3.364	3.364	+		Villavicencio, CAV	1.700	1.700	1.700	+	
Ibagué, Plaza La 21	3.575	3.575	3.575	=							
Manizales (Caldas)	4.292	4.292	4.292	=		Azúcar sulfitada					
Medellín, Central						Armenia, Mercar	1.435	1.435	1.435	+	
Mayorista de Antioquia	3.813	3.813	3.813	-		Barranquilla, Barranquillita	1.378	1.378	1.378	=	
Medellín, Coomerca	4.052	4.052	4.052	+		Barranquilla, Granabastos	1.352	1.352	1.352	+	
Medellín, Placita de Flórez	4.042	4.042	4.042	=		Bogotá, D.C., Corabastos	1.440	1.440	1.440	+	
Montería (Córdoba)	3.444	3.444	3.444	+		Bogotá, D.C., Paloquemao	1.627	1.627	1.627	=	
Neiva, Surabastos	3.854	3.854	3.854	-		Bogotá, D.C., Plaza España	1.500	1.500	1.500	-	
Palmira (Valle del Cauca)	4.278	4.278	4.278	+		Bucaramanga, Centroabastos	1.510	1.510	1.510	+	
Sincelejo (Sucre)	3.500	3.500	3.500	+		Bucaramanga, Mercados del centro	1.530	1.530	1.530	+	
Tuluá (Valle del Cauca)	3.911	3.911	3.911	=		Buenaventura (Valle del Cauca)	1.460	1.460	1.460	=	
Valledupar, Mercado Nuevo	3.917	3.917	3.917	=		Cali, La Floresta	1.367	1.367	1.367	=	
Villavicencio, CAV	4.734	4.734	4.734	+		Cali, Santa Helena	1.287	1.287	1.287	+	
						Cali, Siloé	1.380	1.380	1.380	=	
Avena en hojuelas						Cartagena, Bazurto	1.370	1.370	1.370	+	
Barranquilla, Barranquillita	5.346	5.346	5.346	=		Cartago (Valle del Cauca)	1.485	1.485	1.485	+	
Barranquilla, Granabastos	5.385	5.385	5.385	=		Ibagué, Plaza La 21	1.400	1.400	1.400	=	
Bogotá, D.C., Paloquemao	6.625	6.625	6.625	+		Manizales (Caldas)	1.500	1.500	1.500	+	
Bogotá, D.C., Plaza España	5.972	5.972	5.972	-		Medellín, Central					
Bucaramanga, Centroabastos	4.978	4.978	4.978	=		Mayorista de Antioquia	1.455	1.455	1.455	+	
Bucaramanga, Mercados del centro	4.874	4.874	4.874	-		Palmira (Valle del Cauca)	1.327	1.327	1.327	-	
Cali, La Floresta	6.667	6.667	6.667	n.d.		Pereira, Mercasa	1.553	1.553	1.553	=	
Cali, Santa Helena	5.694	5.694	5.694	-		Popayán (Cauca)	1.363	1.363	1.363	=	
Cali, Siloé	6.188	6.188	6.188	=		Sincelejo (Sucre)	1.370	1.370	1.370	=	
Cartagena, Bazurto	5.234	5.234	5.234	-		Tuluá (Valle del Cauca)	1.410	1.410	1.410	=	
Cartago (Valle del Cauca)	8.036	8.036	8.036	+		Valledupar, Mercado Nuevo	1.433	1.433	1.433	=	
Cúcuta, Cenabastos	4.822	4.822	4.822	+		Villavicencio, CAV	1.540	1.540	1.540	+	
Cúcuta, La Nueva Sexta	4.944	4.944	4.944	+							
Ibagué, Plaza La 21	6.022	6.022	6.022	=		Bocadillo veleño					
Neiva, Surabastos	6.417	6.417	6.417	+		Bogotá, D.C., Corabastos	191	191	191	+	
Palmira (Valle del Cauca)	5.833	5.833	5.833	=		Bogotá, D.C., Paloquemao	194	194	194	=	
Pereira, Mercasa	5.478	5.478	5.478	-		Neiva, Surabastos	97	97	97	=	
Popayán (Cauca)	4.717	4.717	4.717	=							
Sincelejo (Sucre)	5.521	5.521	5.521	=		Café instantáneo					
Tuluá (Valle del Cauca)	5.688	5.688	5.688	=		Barranquilla, Barranquillita	65.968	65.968	65.968	=	
Valledupar, Mercado Nuevo	4.417	4.417	4.417	=		Barranquilla, Granabastos	66.303	66.303	66.303	+	
Villavicencio, CAV	5.802	5.802	5.802	-		Bogotá, D.C., Corabastos	68.425	68.425	68.425	-	
						Buenaventura (Valle del Cauca)	74.477	74.477	74.477	=	
Avena molida						Cali, La Floresta	75.686	75.686	75.686	=	
Bogotá, D.C., Corabastos	6.224	6.224	6.224	-		Cali, Santa Helena	77.560	77.560	77.560	-	
Bogotá, D.C., Paloquemao	6.625	6.625	6.625	+		Cali, Siloé	75.163	75.163	75.163	=	
Bogotá, D.C., Plaza España	5.972	5.972	5.972	-		Cartagena, Bazurto	67.892	67.892	67.892	-	
Cali, La Floresta	6.667	6.667	6.667	=		Cartago (Valle del Cauca)	70.000	70.000	70.000	=	
Cali, Siloé	6.188	6.188	6.188	=		Cúcuta, Cenabastos	64.542	64.542	64.542	+	
Ibagué, Plaza La 21	6.344	6.344	6.344	=		Medellín, Central					
Neiva, Surabastos	6.417	6.417	6.417	+		Mayorista de Antioquia	79.292	79.292	79.292	=	
Palmira (Valle del Cauca)	5.833	5.833	5.833	=		Medellín, Coomerca	71.895	71.895	71.895	+	
Pereira, Mercasa	5.800	5.800	5.800	=		Medellín, Placita de Flórez	73.638	73.638	73.638	=	
Popayán (Cauca)	5.000	5.000	5.000	=		Neiva, Surabastos	62.132	62.132	62.132	=	
Tuluá (Valle del Cauca)	5.688	5.688	5.688	=		Palmira (Valle del Cauca)	76.471	76.471	76.471	=	
Villavicencio, CAV	5.833	5.833	5.833	n.d.		Pamplona (Norte de Santander)	66.013	66.013	66.013	=	
						Pasto (Nariño)	79.085	79.085	79.085	-	
Azúcar morena						Popayán (Cauca)	75.599	75.599	75.599	+	
Bogotá, D.C., Corabastos	1.650	1.650	1.650	+							

**Cuadro 8. Mercados mayoristas. Precios de venta de productos procesados (continuación)
2014 (8 al 14 de febrero)**

Productos y mercados	Pesos por kilogramo				Tenden- cia	Productos y mercados	Pesos por kilogramo				Tenden- cia
	Mínimo	Máximo	Medio	Precios			Mínimo	Máximo	Medio	Precios	
Café instantáneo						Fécula de maíz (continuación)					
Sincelejo (Sucre)	66.585	66.585	66.585		-	Ibagué, Plaza La 21	12.377	12.377	12.377		=
Tuluá (Valle del Cauca)	74.728	74.728	74.728		=	Montería (Córdoba)	7.917	7.917	7.917		=
Valledupar, Mercado Nuevo	58.578	58.578	58.578		=	Neiva, Surabastos	13.010	13.010	13.010		+
Café molido						Palmira (Valle del Cauca)	12.632	12.632	12.632		+
Armenia, Mercar	14.567	14.567	14.567		=	Pamplona (Norte de Santander)	14.167	14.167	14.167		=
Barranquilla, Barranquillita	16.315	16.315	16.315		-	Pasto (Nariño)	9.221	9.221	9.221		=
Barranquilla, Granabastos	15.354	15.354	15.354		-	Popayán (Cauca)	12.075	12.075	12.075		=
Bogotá, D.C., Paloquemao	16.067	16.067	16.067		+	Valledupar, Mercado Nuevo	13.542	13.542	13.542		=
Bucaramanga, Centroabastos	15.000	15.000	15.000		+	Villavicencio, CAV	12.763	12.763	12.763		=
Cali, La Floresta	14.933	14.933	14.933		=	Galletas dulces redondas con crema					
Cali, Santa Helena	13.707	13.707	13.707		-	Barranquilla, Barranquillita	9.584	9.584	9.584		=
Cartagena, Bazurto	15.979	15.979	15.979		=	Barranquilla, Granabastos	8.940	8.940	8.940		-
Cartago (Valle del Cauca)	15.280	15.280	15.280		-	Bogotá, D.C., Plaza España	8.916	8.916	8.916		+
Cúcuta, Cenabastos	16.000	16.000	16.000		=	Bucaramanga, Centroabastos	9.398	9.398	9.398		=
Manizales (Caldas)	15.000	15.000	15.000		=	Bucaramanga, Mercados del centro	9.424	9.424	9.424		=
Medellín, Central						Cartagena, Bazurto	8.685	8.685	8.685		-
Mayorista de Antioquia	14.800	14.800	14.800		=	Cúcuta, Cenabastos	9.063	9.063	9.063		=
Montería (Córdoba)	14.760	14.760	14.760		=	Cúcuta, La Nueva Sexta	8.969	8.969	8.969		=
Palmira (Valle del Cauca)	14.800	14.800	14.800		=	Ibagué, Plaza La 21	8.083	8.083	8.083		=
Popayán (Cauca)	14.635	14.635	14.635		=	Pamplona (Norte de Santander)	9.003	9.003	9.003		=
Tuluá (Valle del Cauca)	14.171	14.171	14.171		=	Sincelejo (Sucre)	9.086	9.086	9.086		=
Valledupar, Mercado Nuevo	15.361	15.361	15.361		=	Galletas saladas 3 tacos					
Villavicencio, CAV	12.979	12.979	12.979		=	Armenia, Mercar	8.435	8.435	8.435		=
Chocolate amargo						Barranquilla, Barranquillita	7.644	7.644	7.644		=
Armenia, Mercar	15.600	15.600	15.600		=	Barranquilla, Granabastos	7.567	7.567	7.567		-
Buenaventura (Valle del Cauca)	15.733	15.733	15.733		=	Bogotá, D.C., Corabastos	8.459	8.459	8.459		+
Cali, La Floresta	14.800	14.800	14.800		-	Bogotá, D.C., Paloquemao	8.532	8.532	8.532		-
Cali, Santa Helena	14.573	14.573	14.573		-	Bogotá, D.C., Plaza España	7.859	7.859	7.859		+
Ibagué, Plaza La 21	16.600	16.600	16.600		=	Bucaramanga, Centroabastos	8.069	8.069	8.069		=
Manizales (Caldas)	16.133	16.133	16.133		=	Bucaramanga, Mercados del centro	7.698	7.698	7.698		=
Medellín, Central						Buenaventura (Valle del Cauca)	7.757	7.757	7.757		=
Mayorista de Antioquia	15.973	15.973	15.973		=	Cali, La Floresta	8.466	8.466	8.466		=
Medellín, Coomerca	15.600	15.600	15.600		+	Cali, Santa Helena	7.055	7.055	7.055		-
Medellín, Placita de Flórez	15.467	15.467	15.467		+	Cali, Siloé	7.937	7.937	7.937		=
Palmira (Valle del Cauca)	14.533	14.533	14.533		=	Cartagena, Bazurto	7.372	7.372	7.372		=
Pereira, Mercasa	17.520	17.520	17.520		=	Cartago (Valle del Cauca)	8.102	8.102	8.102		+
Popayán (Cauca)	17.085	17.085	17.085		=	Cúcuta, Cenabastos	8.241	8.241	8.241		+
Tuluá (Valle del Cauca)	14.560	14.560	14.560		=	Cúcuta, La Nueva Sexta	8.102	8.102	8.102		+
Chocolate dulce						Ibagué, Plaza La 21	7.551	7.551	7.551		+
Barranquilla, Barranquillita	8.545	8.545	8.545		=	Manizales (Caldas)	7.881	7.881	7.881		=
Barranquilla, Granabastos	8.612	8.612	8.612		-	Medellín, Central					
Bogotá, D.C., Corabastos	7.520	7.520	7.520		+	Mayorista de Antioquia	7.622	7.622	7.622		-
Bogotá, D.C., Plaza España	7.840	7.840	7.840		+	Medellín, Coomerca	7.722	7.722	7.722		+
Bucaramanga, Centroabastos	7.283	7.283	7.283		-	Medellín, Placita de Flórez	7.672	7.672	7.672		=
Cartagena, Bazurto	9.750	9.750	9.750		+	Neiva, Surabastos	7.870	7.870	7.870		=
Cúcuta, La Nueva Sexta	7.907	7.907	7.907		+	Palmira (Valle del Cauca)	8.466	8.466	8.466		=
Ibagué, Plaza La 21	7.900	7.900	7.900		-	Pamplona (Norte de Santander)	7.372	7.372	7.372		=
Montería (Córdoba)	10.000	10.000	10.000		-	Pasto (Nariño)	7.892	7.892	7.892		=
Neiva, Surabastos	7.800	7.800	7.800		+	Popayán (Cauca)	7.981	7.981	7.981		=
Pamplona (Norte de Santander)	7.893	7.893	7.893		+	Sincelejo (Sucre)	7.521	7.521	7.521		=
Sincelejo (Sucre)	9.717	9.717	9.717		=	Tuluá (Valle del Cauca)	7.637	7.637	7.637		=
Valledupar, Mercado Nuevo	8.667	8.667	8.667		=	Valledupar, Mercado Nuevo	7.607	7.607	7.607		=
Villavicencio, CAV	7.700	7.700	7.700		=	Villavicencio, CAV	8.036	8.036	8.036		+
Chocolate instantáneo						Gelatina					
Cartago (Valle del Cauca)	21.250	21.250	21.250		+	Barranquilla, Barranquillita	19.099	19.099	19.099		=
Medellín, Central						Barranquilla, Granabastos	20.336	20.336	20.336		=
Mayorista de Antioquia	19.614	19.614	19.614		=	Bogotá, D.C., Corabastos	19.466	19.466	19.466		+
Pereira, Mercasa	21.500	21.500	21.500		=	Bogotá, D.C., Paloquemao	19.757	19.757	19.757		-
Color (bolsita)						Bucaramanga, Centroabastos	20.035	20.035	20.035		=
Ibagué, Plaza La 21	24.000	24.000	24.000		=	Bucaramanga, Mercados del centro	19.469	19.469	19.469		+
Medellín, Central						Cali, La Floresta	9.608	9.608	9.608		=
Mayorista de Antioquia	19.008	19.008	19.008		-	Cali, Santa Helena	9.886	9.886	9.886		+
Medellín, Coomerca	15.476	15.476	15.476		=	Cali, Siloé	9.706	9.706	9.706		=
Medellín, Placita de Flórez	15.476	15.476	15.476		=	Cartagena, Bazurto	18.359	18.359	18.359		+
Neiva, Surabastos	9.000	9.000	9.000		=	Cúcuta, Cenabastos	20.373	20.373	20.373		+
Fécula de maíz						Cúcuta, La Nueva Sexta	19.444	19.444	19.444		-
Barranquilla, Barranquillita	12.076	12.076	12.076		-	Ibagué, Plaza La 21	19.947	19.947	19.947		=
Barranquilla, Granabastos	12.002	12.002	12.002		-	Manizales (Caldas)	19.696	19.696	19.696		=
Bogotá, D.C., Corabastos	12.193	12.193	12.193		+	Medellín, Central					
Bucaramanga, Centroabastos	13.109	13.109	13.109		=	Mayorista de Antioquia	19.052	19.052	19.052		-
Bucaramanga, Mercados del centro	13.026	13.026	13.026		-	Neiva, Surabastos	20.911	20.911	20.911		+
Cali, La Floresta	12.675	12.675	12.675		=	Palmira (Valle del Cauca)	20.000	20.000	20.000		=
Cali, Santa Helena	12.697	12.697	12.697		-	Pamplona (Norte de Santander)	19.097	19.097	19.097		=
Cartagena, Bazurto	12.431	12.431	12.431		+	Pasto (Nariño)	8.170	8.170	8.170		=
Cúcuta, Cenabastos	12.500	12.500	12.500		=	Pereira, Mercasa	9.118	9.118	9.118		=
Cúcuta, La Nueva Sexta	11.898	11.898	11.898		-	Popayán (Cauca)	19.375	19.375	19.375		=
						Tuluá (Valle del Cauca)	19.878	19.878	19.878		=
						Valledupar, Mercado Nuevo	19.792	19.792	19.792		=

**Cuadro 8. Mercados mayoristas. Precios de venta de productos procesados (continuación)
2014 (8 al 14 de febrero)**

Productos y mercados	Pesos por kilogramo			Tendencia	Productos y mercados	Pesos por kilogramo			Tendencia
	Mínimo	Máximo	Medio			Mínimo	Máximo	Medio	
Harina de trigo					Jugo instantáneo (sobre)				
Armenia, Mercar	1.612	1.612	1.612	=	(continuación)				
Barranquilla, Barranquillita	1.164	1.164	1.164	=	Cali, Siloé	28.000	28.000	28.000	=
Barranquilla, Granabastos	1.143	1.143	1.143	-	Cartagena, Bazurto	22.986	22.986	22.986	=
Bogotá, D.C., Corabastos	1.393	1.393	1.393	-	Cartago (Valle del Cauca)	28.333	28.333	28.333	-
Bogotá, D.C., Paloquemao	1.493	1.493	1.493	-	Medellín, Central				
Bogotá, D.C., Plaza España	1.477	1.477	1.477	+	Mayorista de Antioquia	28.917	28.917	28.917	-
Bucaramanga, Centroabastos	1.817	1.817	1.817	=	Medellín, Coomerca	28.417	28.417	28.417	-
Bucaramanga, Mercados del centro	1.778	1.778	1.778	-	Medellín, Placita de Flórez	23.519	23.519	23.519	n.d.
Buenaventura (Valle del Cauca)	1.373	1.373	1.373	=	Palmira (Valle del Cauca)	28.000	28.000	28.000	=
Cali, La Floresta	2.240	2.240	2.240	=	Pasto (Nariño)	27.889	27.889	27.889	=
Cali, Santa Helena	2.587	2.587	2.587	=	Popayán (Cauca)	28.111	28.111	28.111	=
Cali, Siloé	2.220	2.220	2.220	=	Sincelejo (Sucre)	22.685	22.685	22.685	=
Cartagena, Bazurto	1.140	1.140	1.140	-	Tuluá (Valle del Cauca)	28.111	28.111	28.111	=
Cartago (Valle del Cauca)	1.468	1.468	1.468	=	Valledupar, Mercado Nuevo	28.333	28.333	28.333	=
Cúcuta, Cenabastos	1.433	1.433	1.433	-	Villavicencio, CAV	28.500	28.500	28.500	-
Cúcuta, La Nueva Sexta	1.467	1.467	1.467	-					
Ibagué, Plaza La 21	1.555	1.555	1.555	=	Lomitos de atún en lata				
Manizales (Caldas)	1.413	1.413	1.413	=	Armenia, Mercar	12.439	12.439	12.439	=
Medellín, Central					Barranquilla, Barranquillita	15.070	15.070	15.070	+
Mayorista de Antioquia	2.272	2.272	2.272	-	Barranquilla, Granabastos	14.883	14.883	14.883	-
Medellín, Coomerca	2.230	2.230	2.230	=	Bogotá, D.C., Corabastos	11.946	11.946	11.946	-
Medellín, Placita de Flórez	2.227	2.227	2.227	=	Bucaramanga, Centroabastos	16.365	16.365	16.365	=
Montería (Córdoba)	1.213	1.213	1.213	=	Bucaramanga, Mercados del centro	17.027	17.027	17.027	=
Neiva, Surabastos	1.350	1.350	1.350	+	Buenaventura (Valle del Cauca)	17.190	17.190	17.190	=
Palmira (Valle del Cauca)	2.240	2.240	2.240	=	Cali, La Floresta	13.505	13.505	13.505	=
Pamplona (Norte de Santander)	1.583	1.583	1.583	=	Cali, Santa Helena	13.154	13.154	13.154	+
Pasto (Nariño)	1.240	1.240	1.240	=	Cali, Siloé	11.765	11.765	11.765	=
Pereira, Mercasa	2.386	2.386	2.386	=	Cartagena, Bazurto	14.832	14.832	14.832	=
Popayán (Cauca)	1.293	1.293	1.293	-	Cartago (Valle del Cauca)	17.125	17.125	17.125	+
Sincelejo (Sucre)	1.105	1.105	1.105	=	Cúcuta, Cenabastos	11.785	11.785	11.785	=
Tuluá (Valle del Cauca)	1.473	1.473	1.473	=	Cúcuta, La Nueva Sexta	11.846	11.846	11.846	+
Valledupar, Mercado Nuevo	1.764	1.764	1.764	=	Manizales (Caldas)	18.690	18.690	18.690	=
Villavicencio, CAV	2.360	2.360	2.360	=	Medellín, Central				
					Mayorista de Antioquia	11.734	11.734	11.734	-
Harina precocida de maíz					Medellín, Coomerca	15.625	15.625	15.625	-
Armenia, Mercar	2.302	2.302	2.302	=	Montería (Córdoba)	21.109	21.109	21.109	+
Barranquilla, Barranquillita	1.746	1.746	1.746	=	Neiva, Surabastos	10.576	10.576	10.576	=
Barranquilla, Granabastos	1.704	1.704	1.704	-	Palmira (Valle del Cauca)	12.647	12.647	12.647	=
Bogotá, D.C., Corabastos	2.346	2.346	2.346	-	Pamplona (Norte de Santander)	12.132	12.132	12.132	=
Bogotá, D.C., Paloquemao	2.587	2.587	2.587	+	Pereira, Mercasa	18.269	18.269	18.269	=
Bogotá, D.C., Plaza España	2.500	2.500	2.500	+	Popayán (Cauca)	15.635	15.635	15.635	=
Bucaramanga, Centroabastos	1.787	1.787	1.787	=	Tuluá (Valle del Cauca)	11.955	11.955	11.955	=
Bucaramanga, Mercados del centro	1.816	1.816	1.816	+	Villavicencio, CAV	12.929	12.929	12.929	=
Buenaventura (Valle del Cauca)	2.333	2.333	2.333	=					
Cali, La Floresta	2.000	2.000	2.000	=	Manteca				
Cali, Santa Helena	2.800	2.800	2.800	=	Armenia, Mercar	3.042	3.042	3.042	=
Cali, Siloé	2.083	2.083	2.083	=	Bogotá, D.C., Corabastos	3.833	3.833	3.833	+
Cartagena, Bazurto	2.500	2.500	2.500	=	Bogotá, D.C., Plaza España	4.300	4.300	4.300	+
Cartago (Valle del Cauca)	2.352	2.352	2.352	=	Bucaramanga, Centroabastos	3.847	3.847	3.847	=
Cúcuta, Cenabastos	1.575	1.575	1.575	+	Bucaramanga, Mercados del centro	4.653	4.653	4.653	+
Cúcuta, La Nueva Sexta	1.550	1.550	1.550	+	Buenaventura (Valle del Cauca)	2.933	2.933	2.933	-
Ibagué, Plaza La 21	1.613	1.613	1.613	=	Cali, La Floresta	4.933	4.933	4.933	=
Manizales (Caldas)	2.292	2.292	2.292	=	Cali, Siloé	4.360	4.360	4.360	=
Montería (Córdoba)	1.177	1.177	1.177	=	Cartago (Valle del Cauca)	3.200	3.200	3.200	=
Neiva, Surabastos	2.396	2.396	2.396	=	Cúcuta, Cenabastos	4.506	4.506	4.506	=
Palmira (Valle del Cauca)	1.972	1.972	1.972	=	Cúcuta, La Nueva Sexta	4.736	4.736	4.736	+
Pamplona (Norte de Santander)	1.533	1.533	1.533	=	Ibagué, Plaza La 21	3.200	3.200	3.200	=
Pasto (Nariño)	1.847	1.847	1.847	=	Manizales (Caldas)	4.300	4.300	4.300	=
Pereira, Mercasa	2.294	2.294	2.294	=	Neiva, Surabastos	3.350	3.350	3.350	+
Popayán (Cauca)	1.760	1.760	1.760	=	Palmira (Valle del Cauca)	4.467	4.467	4.467	=
Sincelejo (Sucre)	2.354	2.354	2.354	=	Pamplona (Norte de Santander)	4.667	4.667	4.667	=
Valledupar, Mercado Nuevo	1.778	1.778	1.778	=	Popayán (Cauca)	3.623	3.623	3.623	=
Villavicencio, CAV	2.260	2.260	2.260	=	Tuluá (Valle del Cauca)	4.330	4.330	4.330	=
					Villavicencio, CAV	4.225	4.225	4.225	+
Jugo de frutas									
Barranquilla, Barranquillita	5.074	5.074	5.074	=	Margarina				
Barranquilla, Granabastos	5.066	5.066	5.066	+	Armenia, Mercar	9.534	9.534	9.534	=
Bucaramanga, Centroabastos	5.039	5.039	5.039	=	Barranquilla, Barranquillita	9.903	9.903	9.903	-
Bucaramanga, Mercados del centro	5.019	5.019	5.019	=	Barranquilla, Granabastos	10.054	10.054	10.054	-
Cartagena, Bazurto	4.981	4.981	4.981	-	Bogotá, D.C., Corabastos	8.550	8.550	8.550	-
Sincelejo (Sucre)	4.946	4.946	4.946	=	Bogotá, D.C., Plaza España	8.667	8.667	8.667	+
Valledupar, Mercado Nuevo	4.884	4.884	4.884	=	Bucaramanga, Centroabastos	9.090	9.090	9.090	+
					Bucaramanga, Mercados del centro	8.983	8.983	8.983	+
Jugo instantáneo (sobre)					Buenaventura (Valle del Cauca)	13.893	13.893	13.893	-
Barranquilla, Barranquillita	23.213	23.213	23.213	=	Cali, La Floresta	13.133	13.133	13.133	=
Barranquilla, Granabastos	23.253	23.253	23.253	-	Cali, Santa Helena	13.467	13.467	13.467	=
Bogotá, D.C., Corabastos	28.611	28.611	28.611	+	Cali, Siloé	13.800	13.800	13.800	=
Bogotá, D.C., Paloquemao	30.778	30.778	30.778	-	Cartago (Valle del Cauca)	9.385	9.385	9.385	-
Bogotá, D.C., Plaza España	28.333	28.333	28.333	-	Ibagué, Plaza La 21	5.325	5.325	5.325	=
Buenaventura (Valle del Cauca)	28.511	28.511	28.511	=	Manizales (Caldas)	9.067	9.067	9.067	=
Cali, La Floresta	28.222	28.222	28.222	=	Medellín, Central				
Cali, Santa Helena	28.111	28.111	28.111	=	Mayorista de Antioquia	9.550	9.550	9.550	+

**Cuadro 8. Mercados mayoristas. Precios de venta de productos procesados (continuación)
2014 (8 al 14 de febrero)**

Productos y mercados	Pesos por kilogramo				Tendencia	Productos y mercados	Pesos por kilogramo				Tendencia
	Mínimo	Máximo	Medio	Precios			Mínimo	Máximo	Medio	Precios	
Margarina (continuación)						Panela redonda morena (continuación)					
Medellín, Coomerca	9.163	9.163	9.163		+	Medellín, Placita de Flórez	1.458	1.458	1.458		=
Medellín, Placita de Flórez	9.200	9.200	9.200		=	Montería (Córdoba)	1.800	1.800	1.800		=
Palmira (Valle del Cauca)	12.800	12.800	12.800		=	Palmira (Valle del Cauca)	2.181	2.181	2.181		+
Pamplona (Norte de Santander)	6.133	6.133	6.133		=	Pereira, Mercasa	2.200	2.200	2.200		=
Popayán (Cauca)	12.833	12.833	12.833		-	Sonsón (Antioquia)	1.823	1.823	1.823		+
Tuluá (Valle del Cauca)	12.950	12.950	12.950		=	Tuluá (Valle del Cauca)	2.083	2.083	2.083		-
						Yarumal (Antioquia)	1.333	1.333	1.333		+
Mayonesa doy pack						Papa frita					
Bogotá, D.C., Corabastos	13.333	13.333	13.333		-	Bogotá, D.C., Plaza España	3.140	3.140	3.140		-
Bogotá, D.C., Plaza España	13.944	13.944	13.944		+						
Bucaramanga, Centroabastos	13.750	13.750	13.750		-	Pastas alimenticias					
Buenaventura (Valle del Cauca)	11.736	11.736	11.736		=	Armenia, Mercar	4.278	4.278	4.278		-
Cali, La Floresta	14.708	14.708	14.708		=	Barranquilla, Barranquillita	4.062	4.062	4.062		=
Cali, Santa Helena	14.861	14.861	14.861		-	Barranquilla, Granabastos	4.016	4.016	4.016		-
Cali, Siloé	14.458	14.458	14.458		-	Bogotá, D.C., Corabastos	4.296	4.296	4.296		-
Cartagena, Bazurto	11.389	11.389	11.389		+	Bogotá, D.C., Paloquemao	4.876	4.876	4.876		-
Cartago (Valle del Cauca)	14.208	14.208	14.208		=	Bogotá, D.C., Plaza España	4.671	4.671	4.671		+
Ibagué, Plaza La 21	10.250	10.250	10.250		-	Bucaramanga, Centroabastos	3.232	3.232	3.232		-
Manizales (Caldas)	14.344	14.344	14.344		-	Bucaramanga, Mercados del centro	3.187	3.187	3.187		=
Medellín, Central					=	Buenaventura (Valle del Cauca)	4.433	4.433	4.433		=
Mayorista de Antioquia	13.778	13.778	13.778		-	Cali, La Floresta	4.800	4.800	4.800		=
Neiva, Surabastos	11.842	11.842	11.842		+	Cali, Santa Helena	4.278	4.278	4.278		-
Palmira (Valle del Cauca)	13.500	13.500	13.500		=	Cali, Siloé	4.600	4.600	4.600		=
Pasto (Nariño)	13.611	13.611	13.611		-	Cartagena, Bazurto	2.625	2.625	2.625		=
Popayán (Cauca)	14.660	14.660	14.660		-	Cartago (Valle del Cauca)	2.864	2.864	2.864		+
Tuluá (Valle del Cauca)	13.948	13.948	13.948		-	Cúcuta, Cenabastos	2.853	2.853	2.853		=
Valledupar, Mercado Nuevo	15.417	15.417	15.417		+	Cúcuta, La Nueva Sexta	2.667	2.667	2.667		+
Villavicencio, CAV	14.573	14.573	14.573		-	Ibagué, Plaza La 21	4.583	4.583	4.583		=
						Manizales (Caldas)	4.244	4.244	4.244		=
Mostaza doy pack						Medellín, Central					
Cartagena, Bazurto	11.319	11.319	11.319		-	Mayorista de Antioquia	4.550	4.550	4.550		-
						Medellín, Coomerca	4.542	4.542	4.542		-
Panela cuadrada blanca						Medellín, Placita de Flórez					
Barranquilla, Barranquillita	2.007	2.007	2.007		+	Medellín, Placita de Flórez	4.533	4.533	4.533		=
Barranquilla, Granabastos	1.803	1.803	1.803		+	Montería (Córdoba)	2.560	2.560	2.560		=
Bucaramanga, Centroabastos	1.971	1.971	1.971		=	Neiva, Surabastos	4.720	4.720	4.720		+
Bucaramanga, Mercados del centro	1.943	1.943	1.943		-	Palmira (Valle del Cauca)	4.333	4.333	4.333		+
Cartagena, Bazurto	1.500	1.500	1.500		+	Pamplona (Norte de Santander)	2.611	2.611	2.611		=
Charalá (Santander)	1.469	1.469	1.469		-	Pasto (Nariño)	4.611	4.611	4.611		+
Güepsa (Santander)	1.300	1.300	1.300		+	Pereira, Mercasa	4.787	4.787	4.787		+
Ibagué, Plaza La 21	1.681	1.681	1.681		-	Popayán (Cauca)	4.100	4.100	4.100		-
Medellín, Central					-	Tuluá (Valle del Cauca)	4.278	4.278	4.278		=
Mayorista de Antioquia	1.884	1.884	1.884		-	Valledupar, Mercado Nuevo	2.440	2.440	2.440		-
Moniquirá (Boyacá)	1.350	1.350	1.350		-	Villavicencio, CAV	4.340	4.340	4.340		-
San Gil (Santander), panela	1.475	1.475	1.475		-						
Santana (Boyacá)	1.300	1.350	1.325		-	Sal yodada					
Sincelejo (Sucre)	1.429	1.429	1.429		=	Armenia, Mercar	792	792	792		=
Tunja (Boyacá)	1.625	1.625	1.625		=	Barranquilla, Barranquillita	792	792	792		=
Valledupar, Mercado Nuevo	1.548	1.548	1.548		-	Barranquilla, Granabastos	784	784	784		-
Vélez (Santander)	1.350	1.350	1.350		-	Bogotá, D.C., Corabastos	573	573	573		-
						Bogotá, D.C., Paloquemao	647	647	647		-
Panela cuadrada morena						Bogotá, D.C., Plaza España	800	800	800		+
Bogotá, D.C., Corabastos	1.793	1.793	1.793		-	Bucaramanga, Centroabastos	772	772	772		+
Bogotá, D.C., Paloquemao	1.833	1.833	1.833		-	Bucaramanga, Mercados del centro	807	807	807		=
Bogotá, D.C., Plaza España	1.692	1.692	1.692		-	Buenaventura (Valle del Cauca)	517	517	517		=
Bucaramanga, Centroabastos	1.849	1.849	1.849		+	Cali, La Floresta	821	821	821		=
Caparrapí (Cundinamarca)	1.473	1.473	1.473		+	Cali, Santa Helena	760	760	760		=
Charalá (Santander)	1.344	1.344	1.344		-	Cali, Siloé	852	852	852		=
Cúcuta, Cenabastos	1.786	1.786	1.786		=	Cartagena, Bazurto	796	796	796		=
Cúcuta, La Nueva Sexta	1.852	1.852	1.852		=	Cartago (Valle del Cauca)	820	820	820		=
Medellín, Central					=	Cúcuta, Cenabastos	777	777	777		=
Mayorista de Antioquia	2.063	2.063	2.063		=	Cúcuta, La Nueva Sexta	613	613	613		+
Montería (Córdoba)	1.607	1.607	1.607		=	Ibagué, Plaza La 21	784	784	784		=
Neiva, Surabastos	1.780	1.780	1.780		-	Manizales (Caldas)	800	800	800		=
Nocaima (Cundinamarca)	1.420	1.420	1.420		-	Medellín, Central					
Pasto (Nariño)	1.347	1.347	1.347		+	Mayorista de Antioquia	872	872	872		-
Popayán (Cauca)	1.806	1.806	1.806		=	Medellín, Coomerca	820	820	820		+
Tuluá (Valle del Cauca)	2.257	2.257	2.257		-	Medellín, Placita de Flórez	813	813	813		+
Villavicencio, CAV	1.863	1.863	1.863		-	Montería (Córdoba)	800	800	800		=
Villeta (Cundinamarca)	1.494	1.494	1.494		+	Neiva, Surabastos	800	800	800		=
						Palmira (Valle del Cauca)	795	795	795		=
Panela redonda morena						Pamplona (Norte de Santander)	758	758	758		=
Armenia, Mercar	2.094	2.094	2.094		-	Pasto (Nariño)	711	711	711		=
Buenaventura (Valle del Cauca)	1.278	1.278	1.278		=	Pereira, Mercasa	875	875	875		=
Cali, La Floresta	2.650	2.650	2.650		=	Popayán (Cauca)	763	763	763		-
Cali, Santa Helena	2.185	2.185	2.185		+	Sincelejo (Sucre)	781	781	781		-
Caparrapí (Cundinamarca)	1.300	1.300	1.300		+	Tuluá (Valle del Cauca)	784	784	784		=
Cartago (Valle del Cauca)	2.198	2.198	2.198		+	Tunja (Boyacá)	620	620	620		=
Manizales (Caldas)	1.806	1.806	1.806		=	Valledupar, Mercado Nuevo	835	835	835		=
Medellín, Central					-	Villavicencio, CAV	744	744	744		=
Mayorista de Antioquia	1.479	1.479	1.479		+						
Medellín, Coomerca	1.417	1.417	1.417		-						

Cuadro 8. Mercados mayoristas. Precios de venta de productos procesados (conclusión) 2014 (8 al 14 de febrero)

Productos y mercados	Pesos por kilogramo			Tendencia	Productos y mercados	Pesos por kilogramo			Tendencia
	Mínimo	Máximo	Medio			Mínimo	Máximo	Medio	
Salsa de tomate doy pack					Sardinas en lata (continuación)				
Armenia, Mercar	12.722	12.722	12.722	=	Cartagena, Bazurto	4.056	4.056	4.056	-
Bogotá, D.C., Corabastos	11.283	11.283	11.283	+	Cartago (Valle del Cauca)	5.779	5.779	5.779	n.d.
Bogotá, D.C., Plaza España	12.535	12.535	12.535	-	Cúcuta, Cenabastos	4.877	4.877	4.877	+
Bucaramanga, Mercados del centro	12.159	12.159	12.159	+	Cúcuta, La Nueva Sexta	4.820	4.820	4.820	+
Buenaventura (Valle del Cauca)	8.889	8.889	8.889	=	Manizales (Caldas)	6.485	6.485	6.485	=
Cali, Santa Helena	13.472	13.472	13.472	+	Medellín, Central				
Cali, Siloé	12.245	12.245	12.245	=	Mayorista de Antioquia	4.485	4.485	4.485	=
Cartago (Valle del Cauca)	12.760	12.760	12.760	-	Medellín, Coomerca	4.265	4.265	4.265	-
Ibagué, Plaza La 21	8.000	8.000	8.000	=	Medellín, Placita de Flórez	4.118	4.118	4.118	=
Manizales (Caldas)	12.858	12.858	12.858	=	Montería (Córdoba)	4.216	4.216	4.216	=
Medellín, Central					Pamplona (Norte de Santander)	4.984	4.984	4.984	=
Mayorista de Antioquia	11.667	11.667	11.667	-	Pasto (Nariño)	3.971	3.971	3.971	=
Medellín, Coomerca	11.875	11.875	11.875	=	Pereira, Mercasa	6.447	6.447	6.447	=
Medellín, Placita de Flórez	12.222	12.222	12.222	=	Popayán (Cauca)	3.954	3.954	3.954	=
Montería (Córdoba)	10.889	10.889	10.889	=	Sincelejo (Sucre)	4.203	4.203	4.203	+
Neiva, Surabastos	9.211	9.211	9.211	=	Tuluá (Valle del Cauca)	5.083	5.083	5.083	=
Pasto (Nariño)	13.403	13.403	13.403	=					
Pereira, Mercasa	12.975	12.975	12.975	=	Sopa de pollo (caja)				
Popayán (Cauca)	11.708	11.708	11.708	-	Bogotá, D.C., Corabastos	33.921	33.921	33.921	+
Tuluá (Valle del Cauca)	12.465	12.465	12.465	=	Bogotá, D.C., Paloquemao	35.375	35.375	35.375	+
Valledupar, Mercado Nuevo	13.576	13.576	13.576	=	Bogotá, D.C., Plaza España	33.488	33.488	33.488	-
Villavicencio, CAV	13.073	13.073	13.073	+					
Sardinas en lata					Vinagre				
Armenia, Mercar	5.000	5.000	5.000	+	Barranquilla, Barranquillita	1.157	1.157	1.157	=
Barranquilla, Barranquillita	4.198	4.198	4.198	=	Barranquilla, Granabastos	1.297	1.297	1.297	+
Barranquilla, Granabastos	4.195	4.195	4.195	+	Bucaramanga, Centroabastos	1.892	1.892	1.892	++
Bogotá, D.C., Corabastos	4.856	4.856	4.856	+	Bucaramanga, Mercados del centro	1.958	1.958	1.958	-
Buenaventura (Valle del Cauca)	4.196	4.196	4.196	-	Cartagena, Bazurto	2.010	2.010	2.010	=
Cali, La Floresta	5.882	5.882	5.882	=	Cúcuta, La Nueva Sexta	1.389	1.389	1.389	=
Cali, Santa Helena	5.392	5.392	5.392	+	Pamplona (Norte de Santander)	1.556	1.556	1.556	=
Cali, Siloé	4.941	4.941	4.941	=	Sincelejo (Sucre)	2.047	2.047	2.047	=
					Valledupar, Mercado Nuevo	1.667	1.667	1.667	=

Tendencias:

- (---) Variación mayor al -20 %
- (--) Variación entre -10 % y -20 %
- (-) Variación entre 0 % y -10 %

(=) Variación igual a 0 %

(+) Variación entre 0 % y 10 %

(+ +) Variación entre 10 % y 20 %

(+++) Variación mayor al 20 %

(n.d.) No determinado

Precios de la panela

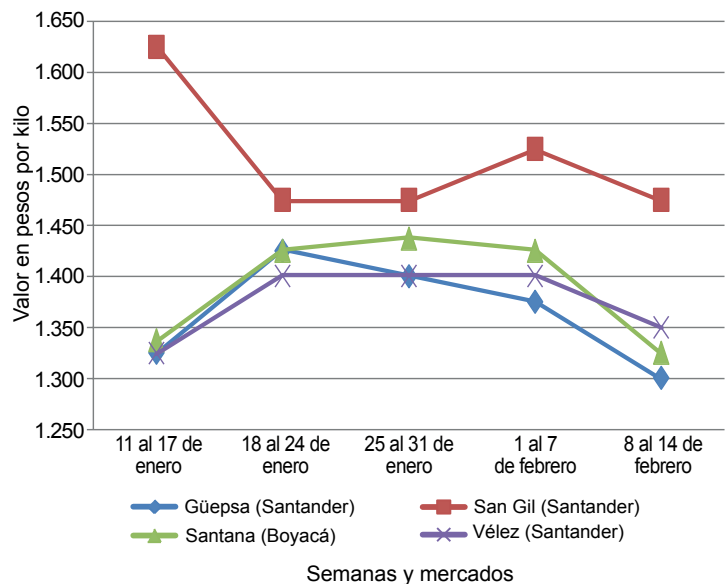
Esta semana disminuyeron las cotizaciones de las diferentes presentaciones de panela en el mercado de Vélez (Santander). Este comportamiento fue el reflejo de la caída en el precio en Santana (Boyacá). Llegaron compradores procedentes de Chipatá, Vélez, Barbosa (Santander), Santana (Boyacá) y Bogotá. El kilo de panela cuadrada blanca se vendió a \$1.350, lo que representó una reducción del 3,57%.

Tabla 2. Precios por kilo de la panela cuadrada morena 2014 (11 de enero al 14 de febrero)

Mercados	Enero			Febrero	
	11 al 17	18 al 24	25 al 31	1 al 7	8 al 14
Caparrapí					
(Cundinamarca)	1.300	1.300	1.463	1.466	1.473
Charalá (Santander)	1.469	1.406	1.406	1.531	1.344
Nocaima					
(Cundinamarca)	1.350	1.375	1.400	1.450	1.420
San Gil (Santander)	1.625	1.475	1.475	1.525	1.475
Villeta (Cundinamarca)	1.472	1.356	1.388	1.425	1.494

Fuente: SIPSA, Ministerio de Agricultura y Desarrollo Rural-DANE. Cálculos: DANE.

Gráfico 8. Comportamiento del precio de la panela cuadrada blanca 2014 (11 de enero al 14 de febrero)



Fuente: SIPSA-DANE-Ministerio de Agricultura y Desarrollo Rural.



Asimismo, en Nocaima (Cundinamarca) bajó la cotización de la panela cuadrada morena aunque la oferta fue similar a la de la semana anterior y sólo llegó producto de la región. A los mercados de Cundinamarca y Boyacá está llegando más panela santandereana, lo que generó la tendencia a la baja del precio. El kilo se vendió a \$1.420; 2,07% menos que la semana anterior.

Por su parte, en San Gil (Santander) se observó buena llegada de productores de los municipios de Valle de San José, Páramo, Socorro, Charalá, Ocamonte, Mogotes y Socorro donde se presentó gran cantidad de molineras. También se contó con buena afluencia de compradores, lo que generó la reducción del precio del 3,28%, vendiéndose el kilo a \$1.475.

Tabla 3. Precios por kilo de la panela cuadrada blanca 2014 (11 de enero al 14 de febrero)

Mercados	Enero			Febrero	
	11 al 17	18 al 24	25 al 31	1 al 7	8 al 14
Charalá (Santander)	1.469	1.406	1.406	1.531	1.469
Güepsa (Santander)	1.325	1.425	1.400	1.375	1.300
Moniquirá (Boyacá)	1.400	1.400	1.450	1.400	1.350
San Gil (Santander)	1.625	1.475	1.475	1.525	1.475
Santana (Boyacá)	1.337	1.425	1.437	1.425	1.325
Vélez (Santander)	1.325	1.400	1.400	1.400	1.350

Fuente: SIPSA, Ministerio de Agricultura y Desarrollo Rural-DANE. Cálculos: DANE.

En Santana (Boyacá) también disminuyó la cotización de la panela. El mercado comenzó un poco tarde y hubo poca asistencia por parte de los productores de San José de Pare, Chitaraque (Boyacá), Gámbita y Suaita (Santander); llegaron compradores desde Moniquirá, Tunja (Boyacá), Vélez, Barbosa, San Gil, Bucaramanga (Santander) y Bogotá. El aumento superó el 7%, ofreciéndose el kilo a \$1.325.

En Charalá (Santander) la cotización de la panela también cayó. Se observó buena llegada de productores pues se moló más cantidad de caña en los municipios de Coromoro, Sinclada, Ocamonte y Páramo, a lo

que se sumó el menor ingreso de compradores. La reducción de la panela morena fue más marcada que la de la blanca, ya que se realizaron menos molineras del producto de este color. El kilo de la panela morena se vendió a \$1.344, lo que representó una reducción del 12,24%.

De la misma forma, el mercado de panela en Güepsa (Santander) fue rápido y toda la panela que se ofreció fue vendida. Muchos de los compradores que se hicieron presentes en el mercado sólo fueron a pagar las molineras pasadas y no tenían mucho interés en comprar pues tiene sus bodegas llenas. Ingresó producto desde las diferentes veredas del municipio. El kilo de panela blanca se vendió a \$1.300, 5,45% menos que la semana anterior.

En contraste, en Villeta (Cundinamarca) aumentó el precio de la panela debido a que se procesó menor cantidad de caña. Según informaron los paneleros, la producción disminuyó, pues son pocos los cultivos aptos para moler. De esta forma, el kilo de panela cuadrada morena se vendió a \$1.494, lo que representó un alza del 4,82%.

Tabla 4. Precios por kilo de la panela redonda morena 2014 (11 de enero al 14 de febrero)

Mercados	Enero			Febrero	
	11 al 17	18 al 24	25 al 31	1 al 7	8 al 14
Caparrapí (Cundinamarca)	1.150	1.150	1.300	1.300	1.300

Fuente: SIPSA, Ministerio de Agricultura y Desarrollo Rural-DANE. Cálculos: DANE.

Finalmente, en Caparrapí (Cundinamarca) se registró estabilidad en la cotización de la panela. La falta de mano de obra disponible en el municipio para llevar a cabo las molineras cada vez se hace más evidente, lo que generó un menor abastecimiento del producto final. El kilo de panela cuadrada se negoció a \$1.473, y el de la redonda a \$1.300.