

## Comportamiento de los precios

### Suben los precios de los alimentos



Fuente: [www.krishekavintagetreasures.com](http://www.krishekavintagetreasures.com).

El Departamento Administrativo Nacional de Estadística (DANE), por medio del Sistema de Información de Precios y Abastecimiento del Sector Agropecuario (SIPSA), comunicó que durante la semana del 8 al 14 de marzo de 2014 se registró un aumento de los precios de los tubérculos, las frutas frescas y las verduras.

Suben los precios de los tubérculos, debido al comportamiento de las papas capira, única, parda pastusa, suprema, nevada, R-12 roja y negra, la yuca chirosa y el plátano hartón verde. En el caso de la papa parda pastusa, se registró una reducción de la oferta procedente desde Cundinamarca y Boyacá.

Asimismo, en el grupo de la frutas se registró un aumento de los precios del maracuyá, el mango Tommy, la granadilla, la mora de Castilla, el lulo, el tomate de árbol, la naranja Valencia y el coco. El comportamiento de los precios de la mora de Castilla se debe a la reducción en la oferta procedente desde Cundinamarca, Antioquia y Santander.

También subieron los precios de las hortalizas y las verduras, debido al comportamiento del pimentón, el pepino cohombro, la habichuela, el tomate riñón, la lechuga Batavia, el pepino de rellenar y el brócoli. El aumento de los precios del pepino cohombro obedeció a la reducción en la oferta procedente desde Santander.

## Informe de contexto

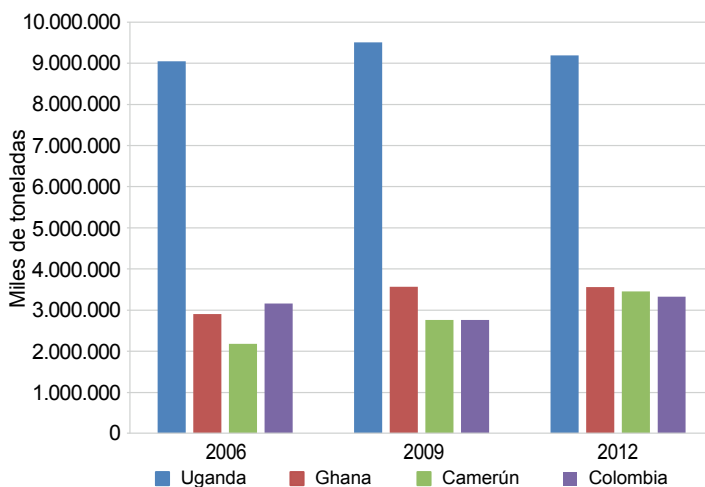
### Un breve análisis al comercio internacional de plátano

El plátano es un alimento que se caracteriza por su alto nivel nutricional, lo que lo convierte en parte fundamental de la dieta de muchas regiones. Además, su cultivo es llamativo para ser desarrollado en ciertas regiones, ya que requiere de pocos cuidados y soporta condiciones climáticas desfavorables.

África se caracteriza por ser uno de los mayores productores de este alimento. Sin embargo, debido a que allí la producción se destina principalmente a la demanda interna de cada país, es muy poco el excedente que se destina para la comercialización internacional.

Colombia, por su parte, también se ubica como uno de los mayores productores de plátano a nivel mundial. En

**Gráfico 1. Principales productores de plátano a nivel mundial 2006, 2009 y 2012**



Fuente: [faostat.fao.org](http://faostat.fao.org)

CONTENIDO	pág.	pág.	
Comportamiento de los precios	1	Verduras y hortalizas	5
Informe de contexto	1	Frutas frescas	13
Indicador de abastecimiento	3	Tubérculos, raíces y plátanos	23
Lo que más sube, lo que más baja	4	Granos, carnes y procesados	27



Fuente: DANE.

este sentido, de acuerdo con las cifras de la FAO, los principales productores de este alimento son los países de Uganda, Ghana y Camerún, seguidos por Ruanda, Nigeria y Costa de Marfil.

El principal productor mundial de plátano es Uganda, donde el total de toneladas que se producen alcanza a estar hasta tres veces por encima de los siguientes tres mayores productores. Para los años 2006, 2009 y 2012, la producción de Colombia se situó en los tres millones de toneladas, aproximadamente; esta cifra se ha venido manteniendo en más de una década (hacia el año de 1994 era una cifra cercana a los 2,5 millones de toneladas)<sup>1</sup>.

En cuanto a la comercialización internacional de este producto, se encontró que el volumen de exportaciones no es muy alto. Esta situación se da porque la mayor parte de la producción se utiliza para satisfacer la demanda nacional.

Asimismo, en este sentido, se destaca el hecho de que buena parte de la demanda de producto en países no productores es por personas de origen latino o africano, quienes lo utilizan en la preparación de sus platos típicos.

De acuerdo con las cifras de exportaciones e importaciones, del año 2005 al 2011 el volumen de exportaciones realizadas por Colombia fue de 111.000 toneladas anuales, en promedio (para el año 2011 el número cayó a 87.000), de las cuales la gran mayoría fueron enviadas a los mercados de Estados Unidos y algunos países europeos, como Bélgica, Alemania y el Reino Unido.

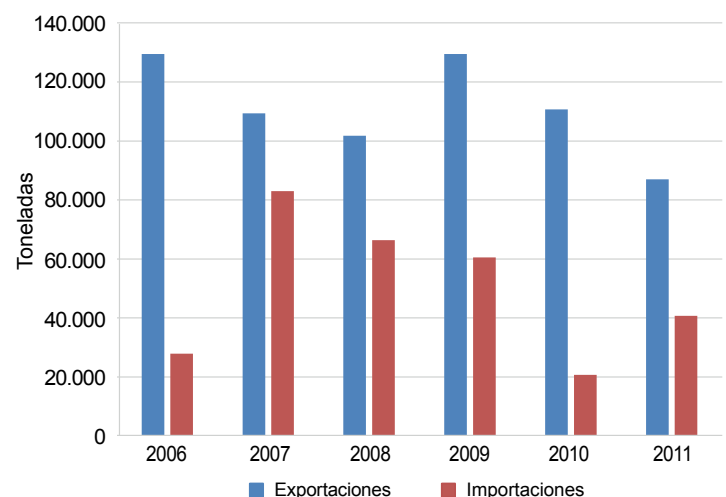
Por ejemplo, durante el año 2006, de las más de 120.000 toneladas de plátano que se exportaron, un 81 % fue enviado al mercado de Estados Unidos, lo que significó un ingreso de producto colombiano de más de 100.000 toneladas a ese país. A este le siguieron en orden de importancia los mercados de Bélgica y Países Bajos, con un 13 % y un 4 %, respectivamente.

Para los años siguientes el volumen absorbido percibido por Estados Unidos disminuyó hasta 76 % del total en 2007 y un 73 % en 2008. El total de toneladas exportadas bajó a un aproximado de 109.000 para el 2007, y a 101.000 para el 2008. Esto indica una reducción del 15 % en comparación con el año 2006.

En el 2009 el nivel de exportaciones se recuperó y se enviaron unas 129.000 toneladas de producto a diferentes países del mundo, de las cuales EE. UU. absorbió un 73 % del total. En este año el segundo mercado más importante fue el del Reino Unido, el cual tomó un 14 % del total de producto comercializado internacionalmente.

Para los años 2010 y 2011, el comportamiento de las exportaciones fue muy similar al evidenciado en 2007 y 2008; sin embargo, cabe destacar que para el 2011 se registró el menor volumen de producto comercializado a mercados exteriores. Para ese año tan solo se exportaron unas 87.000 toneladas, de las cuales solo 55.000 fueron enviadas a EE. UU.; esto es, 63 % del total. Una vez más la reducción en la demanda por parte de este mercado afectó el total de ventas. En ese año los otros

**Gráfico 2. Volumen de importaciones y exportaciones de plátano de Colombia 2006-2011**



Fuente: DANE, Cálculos: SIPSA.

<sup>1</sup><http://faostat.fao.org/DesktopDefault.aspx?PageID=339&lang=es>

mercados más importantes fueron Reino Unido, con un 20 %, y Bélgica, con un 15 %.

Por otra parte, cabe resaltar que aunque Colombia es uno de los mayores productores a nivel mundial, tiene un alto nivel de importaciones, el cual, entre 2006 y 2011, fue cercano a las 50.000 toneladas en promedio por año. Para el año 2006, por ejemplo, se registró un ingreso de 27.780 toneladas, de las cuales más de un 86 % llegaron desde Ecuador y un 13 % desde Venezuela.

Para el siguiente año se presentó un incremento, pues el número de toneladas pasó a ser de 80.000. En ese año la totalidad del producto ingresó desde Ecuador, ya que Venezuela participó pero de manera insignificante.

Durante los siguientes tres años (2008, 2009 y 2010) se contrajo el ingreso de producto importado, especialmente en 2010, cuando el número de toneladas importadas fue de tan solo 20.000.

En conclusión, estas cifras demuestran que aunque Colombia es uno de los mayores productores de plátano en el mundo, es necesario recurrir a la importación de producto, el cual llega principalmente desde Ecuador. No obstante, a pesar de esto Colombia se destaca dentro del comercio internacional de este alimento debido a que destina una parte de su producción, más amplia que la de otros países, al comercio internacional; es decir, aunque el volumen que se envía a otros mercados es muy poco, resulta ser mayor que el que envían otros países productores, dado que tienen menos excedentes.

**Indicador de abastecimiento de alimentos**

**Aumenta el abastecimiento de alimentos**

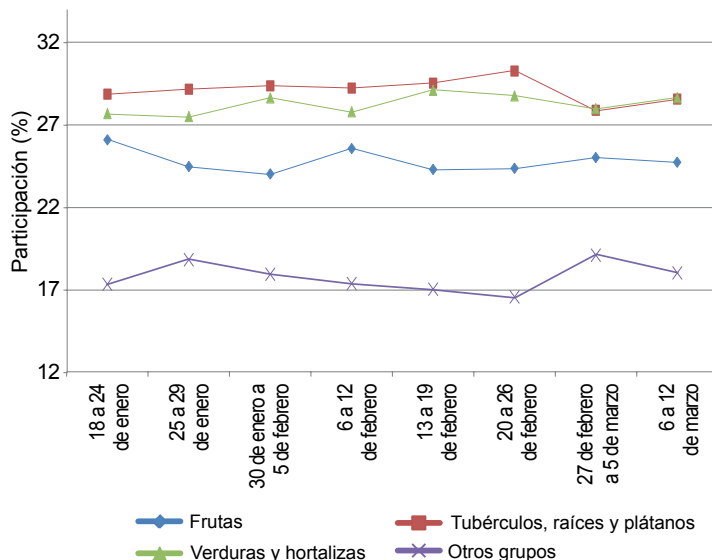
El acopio en los mercados mayoristas de Mercar, Barranquillita, Corabastos, Las Flores, Centroabastos, Cavasa, Santa Helena, Cenabastos, La Nueva Sexta, Central Mayorista de Antioquia, Coomerca, Surabastos, Mercasa y La Central de Abastos de Villavicencio para las semanas del 27 de febrero al 5 de marzo y del 6 al 12 de marzo registró un incremento del 3,91 % en relación con el total de los alimentos.

Este aumento en el ingreso de productos a las centrales se debió a la mayor entrada de alimentos en los mercados de Pereira, Mercasa, en un 46,32 %; en Barranquilla, Barranquillita, registró un alza del 33,11 %; en el caso de Armenia, Mercar, fue del 13,94 %; en Bucaramanga, en Centroabastos, aumentó en un 17,79 %; en Cali, en Cavasa y Santa Helena, alcanzó el 3,78 %; en Bogotá, en Corabastos y Las Flores, el incremento fue del 1,49 %, y en Medellín, en la CMA y Coomerca, llegó al 1,07 %. Por el contrario, en Cúcuta, Cenabastos y La Nueva Sexta, disminuyó en un 21,30 %; en Villavicencio, en la Central de Abastos, cayó en un 2,42 %, y en Neiva, Surabastos, descendió un 2,23 %.

De este modo, en Mercasa, el grupo de los procesados reportó un aumento en el aprovisionamiento del 99,23 %, como resultado de la buena oferta de gaseosas, maltas y maíz blanco; en Barranquilla las frutas frescas incrementaron el abastecimiento en un 45,18 %, a raíz del mayor ingreso de banano y tomate de árbol; en Mercar los procesados registraron un aumento del 55,32 %, por alimentos como la panela y el azúcar; en Centroabastos,

del mismo modo, los procesados presentaron mayores inventarios del orden del 33,97 %, debido a productos como las harinas y la sal yodada. En Cavasa y Santa Helena, en Cali, el alza fue marcada por los tubérculos, raíces y plátanos en un 27,10 %, lo que obedeció al mayor aprovisionamiento de las papas criolla y capira; en Corabastos y las Flores, las verduras y hortalizas fueron la causa del incremento en un 8,85 %, donde alimentos como el pimentón y el tomate Riogrande intervinieron en

**Gráfico 3. Participación total de los grupos de alimentos que fueron registrados en los mercados Mercar, Barranquillita, Corabastos, Las Flores, Centroabastos, Cavasa, Santa Helena, Cenabastos, La Nueva Sexta, CMA, Coomerca, Surabastos, Mercasa y la Central de Abastos de Villavicencio. 2013 (18 de enero al 12 de marzo de 2014)**



Fuente: SIPSA, Ministerio de Agricultura y Desarrollo Rural-DANE.



este comportamiento; y en cuanto a la CMA y Coomerca, los tubérculos, raíces y plátanos incrementaron su oferta en un 6,29 % ante el mayor acopio de plátano guineo y papa criolla.

A diferencia, en el mercado Cenabastos y La Nueva Sexta, el grupo de los procesados registró un descenso del 46,74 %, pues se redujo el ingreso de gaseosas, maltas y panela; en el mercado mayorista de Villavicencio se reportó una caída en la oferta de las frutas frescas del orden del 11,33 %, donde el maracuyá y la papaya Maradol fueron los productos con menor acopio. Y en Surabastos el

grupo de los alimentos procesados disminuyó su ingreso en un 45,50 %, pues se registró un menor abastecimiento de maíz amarillo y huevos.

Los grupos con mayor participación para la semana comprendida del 6 al 12 de marzo, para el acumulado de los mercados, fueron las verduras y hortalizas con un 28,66 %, seguidas por los tubérculos, raíces y plátanos con el 28,58 %, las frutas frescas con un 24,74 % y los otros grupos, entre los que se encuentran las carnes, los procesados, los granos, los cereales, los lácteos, los huevos y los pescados, con 18,02 %.

## Lo que más sube, lo que más baja

Ciudades	Lo que más sube	Lo que más baja
Barranquilla	Habichuela, pimentón, ahuyama, pepino cohombro, lechuga Batavia, cebolla cabeza blanca, tomate Riogrande, ajo importado, mora de Castilla, maracuyá, curuba larga, piña perolera, banano criollo, papas única y R-12 roja, plátano hartón verde, maíz amarillo trillado.	Berenjena, rábano rojo, zanahoria bogotana, cebolla junca Aquitania, remolacha, repollo blanco, uva red globe nacional, manzanas roja y verde importadas, mango de azúcar, carne de res chatas, arroz de primera.
Bogotá, D. C.	Coliflor, espinaca, lechuga Batavia, brócoli, habichuela, pimentón, frijol verde cargamanto, pepinos de rellenar y cohombro, mango Tommy, limón Tahití, granadilla, piñas gold y perolera, papas parda pastusa, suprema, única, R-12 y criolla limpia, frijoles bolón y cargamanto rojo.	Zanahoria, arveja verde en vaina, acelga, chόcolo mazorca, apio, rábano rojo, guayaba pera, mandarinas Oneco y arrayana, uvas verde y red globe nacional, papaya Maradol, manzana royal gala importada, arracacha amarilla, plátanos guineo y hartón verde, piernas de pollo, harina de trigo.
Bucaramanga	Pimentón, habichuela, coliflor, pepino cohombro, cebollas junca y cabezonas rojas importada y ocañera, espinaca, tomate riñón, lechuga Batavia, mora de Castilla, maracuyá, tomate de árbol, melón Cantalup, ciruela roja, granadilla, papas suprema, única, parda pastusa y R-12 negra, bagre rayado entero fresco, cachama de cultivo fresca.	Arveja verde en vaina, zanahoria, tomate Riogrande, cebolla cabeza blanca, chόcolo mazorca, guayaba pera, aguacate común, uvas red globe nacional y verde, piña perolera, limón y mandarina comunes, naranja Valencia, papa criolla limpia, piernas de pollo, pierna perril con rabadilla y pollo entero sin vísceras.
Cali	Pepino cohombro, chόcolo mazorca, coliflor, brócoli, pimentón, cebolla cabeza roja peruana, maracuyá, limón Tahití, mora de Castilla, piña gold, mango Tommy, naranjas Valencia y común, papas nevada, capira y criolla limpia, pastas alimenticias, azúcar sulfitada.	Cebolla junca Aquitania, habichuela, zanahoria bogotana, repollo morado, rábano rojo, lechuga Batavia, uva importada, mandarina Oneco, melón Cantalup, pera y manzana verde importadas, tangelo, granadilla, arracacha amarilla, maíz amarillo cáscara, carne de res costilla.
Cartagena	Habichuela, chόcolo mazorca, cebolla junca, pimentón, berenjena, pepino cohombro, cebollas cabezonas rojas ocañera y peruana, mora de Castilla, naranja y mandarina comunes, granadilla, piña perolera, melón Cantalup, mango Tommy, plátano hartón verde, ñames criollo y espinaca, papa única, queso costeño.	Ahuyama, ají dulce, limón y guayaba comunes, manzana verde y pera importadas, bocachico criollo fresco, alas de pollo con costillar.
Cúcuta	Habichuela, pimentón, tomate Riogrande, zanahoria, pepino cohombro, cebolla cabeza roja peruana, naranjas común y Valencia, mora de Castilla, lulo, banano criollo, granadilla, papas suprema, parda pastusa y única, carne de res bola de pierna.	Chόcolo mazorca, frijol y arveja verdes en vaina, limón Tahití, uvas Isabela e importada, manzanas royal gala y roja importadas, arracacha amarilla, carne de cerdo tocino papada, bocachico criollo fresco.
Medellín	Tomates riñón y larga vida, pimentón, pepino cohombro, brócoli, habichuela, acelga, lechuga Batavia, mango común, ciruela roja, guayaba pera, melón Cantalup, banano criollo, tangelo, kiwi, granadilla, arracacha blanca, papas nevada, R-12 negra y capira, pargo rojo entero congelado.	Cebolla junca, coliflor, zanahoria, remolacha, espinaca, repollo blanco, arveja verde en vaina, manzanas importadas, mora de Castilla, uvas verde y red globe nacional, guanábana, piña manzana, papa criolla limpia, garbanzo importado, maíz amarillo trillado.
Pereira	Pepino cohombro, cebolla cabeza blanca, tomate chonto, pimentón, lechuga Batavia, guayaba pera, limón Tahití, maracuyá, lulo, aguacate papelillo, piña gold, mango Tommy, papas parda pastusa, nevada, capira, única y criolla limpia, azúcar sulfitada, lenteja importada.	Cebolla junca, frijol y arveja verdes en vaina, zanahoria bogotana, habichuela, apio, limón común, uva red globe nacional, guanábana, melón Cantalup, mora de Castilla, pera importada, pastas alimenticias, frijol cargamanto rojo.



## Verduras y hortalizas

### Disminuye oferta de pimentón



Fuente: DANE.

Aumentaron los precios del pimentón en treinta y dos de los cuarenta y dos mercados donde se comercializó a lo largo de esta semana. De acuerdo con los mayoristas, este comportamiento obedeció a un descenso en nivel de oferta recibida desde los municipios de Girón, Lebrija, Los Santos y Capitanajo (Santander), a lo que se sumó la menor producción en Valle del Cauca y Huila. En las ciudades de Bogotá D. C. y Medellín, el kilo se vendió a \$2.668 y a \$1.792; un 16,41 % más.

Una situación similar se registró para las cotizaciones de la habichuela, los pepinos cohombro y de rellenar, la lechuga Batavia, las cebollas cabezonas blanca y rojas, el brócoli, el ajo importado y el tomate riñón. Para la habichuela, por ejemplo, el precio subió en treinta y uno de los cuarenta mercados donde se comercializó, tendencia que obedeció, según los mayoristas, a que el producto ingresó a un mayor precio desde Lebrija (Santander), ya que ha presentado una mayor demanda en los últimos días. Asimismo porque las recolecciones fueron postergadas en algunos municipios como Silvania, Cáqueza y Fómeque (Cundinamarca). En Bucaramanga y Barranquilla, por ejemplo, este producto se vendió a \$2.140 y a \$3.058; un incremento superior al 25,00 % más.

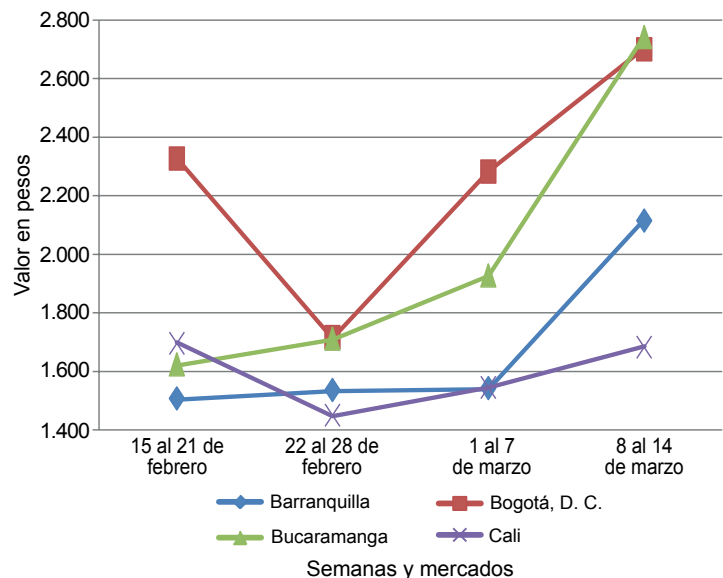
En cuanto a la lechuga Batavia, su cotización subió en veintisiete de los treinta y siete mercados donde se comercializó, debido a la reducción en la oferta desde Ipiales (Nariño), por la menor disponibilidad desde los municipios de Mosquera y Cajicá (Cundinamarca), al igual que de Ciénega y Ventaquemada (Boyacá), debido a la disminución en la producción de

los cultivos y un menor acopio de la sabana bogotana. Por ejemplo, en Tunja e Ibagué se negoció el kilo a \$1.167 y a \$1.000; un 17,86 % más que la semana anterior.

En el caso de la cebolla cabezona blanca, el alza fue resultado de un menor volumen de producción en los municipios de Chipaque, Subachoque y El Rosal (Cundinamarca). Por esta razón su precio aumentó en veinte de los veintinueve mercados donde se transó. En Duitama, por ejemplo, el kilo se vendió a \$690; un 10,40 % más.

En contraste, se registró un descenso de los precios de la arveja verde en vaina en veinte de los treinta y tres mercados donde se transó esta semana, gracias a la mayor oferta recibida desde Tolima, Nariño y Norte de Santander, y al buen nivel de abastecimiento proveniente de Pasca y Nemocón (Cundinamarca). En Armenia y Villavicencio el kilo se negoció a \$1.733 y a \$2.013; un 15,13 % menos. En cuanto a la zanahoria, su cotización disminuyó en veintiuno de los veintiséis mercados donde se negoció debido al inicio de cosechas en las zonas de cultivo de Ipiales y Túquerres (Nariño), además del aumento de la producción en Funza, Cajicá y Sibaté (Cundinamarca). En Bogotá D. C., por ejemplo, el precio bajó un 14,23 %, vendiéndose el kilo a \$567. A su vez, la cotización de la remolacha bajó en diecisiete de los veintitrés mercados donde se comercializó en la semana a causa del mayor ingreso de carga procedente de los municipios de Subachoque, Funza y Sibaté (Cundinamarca), donde aceleraron las actividades de recolección por lluvias durante la semana.

**Gráfico 4. Comportamiento de los precios del pimentón 2014 (15 de febrero al 14 de marzo)**



Fuente: SIPSA-DANE-Ministerio de Agricultura y Desarrollo Rural.



**Cuadro 1. Mercados mayoristas. Precios de venta de verduras y hortalizas  
2014 (8 al 14 de marzo)**

Productos y mercados	Pesos por kilogramo				Tenden- cia	Productos y mercados	Pesos por kilogramo				Tenden- cia	
	Mínimo	Máximo	Medio	Precios			Mínimo	Máximo	Medio	Precios		
<b>Acelga</b>						<b>Ajo (continuación)</b>						
Armenia, Mercar	1.400	1.600	1.500	-		Pasto (Nariño)	3.625	3.750	3.667	--		
Barranquilla, Barranquillita	2.750	2.750	2.750	=		Pereira, La 41	3.000	3.222	3.111	-		
Bogotá, D. C., Corabastos	300	500	380	-		Pereira, Mercasa	3.074	3.148	3.093	-		
Bucaramanga, Centroabastos	2.000	2.000	2.000	=		San Gil (Santander)	2.600	2.750	2.650	+		
Cali, Cavasa	1.000	1.000	1.000	=		Sogamoso (Boyacá)	2.700	2.700	2.700	-		
Cali, Santa Helena	1.150	1.200	1.175	+		Tunja (Boyacá)	4.133	4.500	4.327	+		
Cartagena, Bazurto	2.000	2.000	2.000	=		Valledupar, Mercabastos	2.300	2.600	2.500	+		
Chiquinquirá (Boyacá)	1.250	1.250	1.250	-		Villavicencio, CAV	5.000	5.550	5.217	-		
Duitama (Boyacá)	1.000	1.000	1.000	=								
Ibagué, Plaza La 21	640	800	700	=		<b>Ajo importado</b>						
Ipiales (Nariño)	700	700	700	-		Armenia, Mercar	2.600	2.633	2.611	+		
Medellín, Central						Barranquilla, Barranquillita	2.425	2.450	2.433	+		
Mayorista de Antioquia	1.167	1.375	1.274	+		Barranquilla, Granabastos	2.200	2.400	2.292	+		
Neiva, Surabastos	1.375	1.438	1.417	-		Bogotá, D. C., Corabastos	2.500	2.575	2.541	-		
Pamplona (Norte de Santander)	1.500	1.500	1.500	=		Bucaramanga, Centroabastos	2.575	2.600	2.594	+		
Pasto (Nariño)	1.438	1.813	1.625	-		Buenaventura (Valle del Cauca)	2.633	2.633	2.633	=		
San Gil (Santander)	1.000	1.000	1.000	=		Cali, Cavasa	2.500	2.567	2.533	+		
Sogamoso (Boyacá)	1.000	1.000	1.000	=		Cali, Santa Helena	2.500	2.500	2.500	+		
Tuluá (Valle del Cauca)	1.150	1.150	1.150	=		Cartagena, Bazurto	2.300	2.325	2.308	+		
Tunja (Boyacá)	1.000	1.000	1.000	=		Cúcuta, Cenabastos	2.650	2.725	2.696	-		
Ubaté (Cundinamarca)	800	800	800	=		Ibagué, Plaza La 21	3.000	3.000	3.000	--		
Villavicencio, CAV	850	900	875	+		Ipiales (Nariño)	2.650	2.800	2.733	+		
						Medellín, Central						
<b>Ahuyama</b>						Mayorista de Antioquia	2.800	2.850	2.824	+		
Armenia, Mercar	533	533	533	+		Montería (Córdoba)	2.467	2.467	2.467	=		
Barranquilla, Barranquillita	464	557	526	++		Neiva, Surabastos	3.000	3.000	3.000	+		
Barranquilla, Granabastos	493	496	495	+		Palmira (Valle del Cauca)	2.500	2.500	2.500	+		
Bogotá, D. C., Corabastos	817	900	870	-		Pamplona (Norte de Santander)	4.000	4.000	4.000	+++		
Bucaramanga, Centroabastos	567	588	580	+		Pasto (Nariño)	2.700	2.750	2.725	+		
Buenaventura (Valle del Cauca)	733	733	733	-		Pereira, La 41	2.800	2.800	2.800	=		
Cali, Cavasa	600	600	600	=		Pereira, Mercasa	2.700	3.000	2.850	+		
Cali, Santa Helena	650	667	658	-		Popayán (Cauca)	2.650	2.700	2.675	+		
Cartagena, Bazurto	600	619	606	-		Sincelejo (Sucre)	2.350	2.375	2.367	+		
Cartago (Valle del Cauca)	467	467	467	+		Tuluá (Valle del Cauca)	2.650	2.750	2.700	-		
Cúcuta, Cenabastos	800	800	800	=								
Duitama (Boyacá)	464	464	464	-		<b>Apio</b>						
Ibagué, Plaza La 21	700	700	700	n.d.		Armenia, Mercar	1.400	1.600	1.500	-		
Manizales (Caldas)	800	800	800	=		Barranquilla, Barranquillita	800	800	800	-		
Medellín, Central						Barranquilla, Granabastos	825	863	842	-		
Mayorista de Antioquia	600	600	600	=		Bogotá, D. C., Corabastos	300	500	400	--		
Montería (Córdoba)	467	467	467	-		Bucaramanga, Centroabastos	1.000	1.028	1.006	+		
Neiva, Surabastos	700	700	700	=		Cali, Cavasa	588	588	588	-		
Palmira (Valle del Cauca)	700	800	750	+		Cali, Santa Helena	569	588	578	-		
Pamplona (Norte de Santander)	700	800	744	-		Cartagena, Bazurto	1.000	1.000	1.000	=		
Pereira, La 41	750	750	750	=		Cartago (Valle del Cauca)	827	987	898	-		
Pereira, Mercasa	667	667	667	=		Chiquinquirá (Boyacá)	1.000	1.000	1.000	-		
Popayán (Cauca)	540	560	550	+++		Cúcuta, Cenabastos	1.000	1.000	1.000	+		
Rionegro (Antioquia)	773	800	792	+		El Santuario (Antioquia)	500	517	511	-		
San Gil (Santander)	633	700	678	+		Ibagué, Plaza La 21	640	800	700	=		
Sincelejo (Sucre)	450	475	462	+		Ipiales (Nariño)	1.000	1.125	1.042	---		
Socorro (Santander)	633	700	667	-		Manizales (Caldas)	980	1.020	1.000	+		
Sogamoso (Boyacá)	446	446	446	=		Marinilla (Antioquia)	550	563	556	-		
Tuluá (Valle del Cauca)	667	667	667	=		Medellín, Central						
Tunja (Boyacá)	415	423	420	-		Mayorista de Antioquia	625	750	666	-		
Valledupar, Mercabastos	450	450	450	-		Medellín, Coomerca	650	725	690	+		
Valledupar, Mercado Nuevo	500	500	500	=		Montería (Córdoba)	967	967	967	=		
Villavicencio, CAV	1.000	1.200	1.058	+		Neiva, Surabastos	1.100	1.150	1.125	=		
						Palmira (Valle del Cauca)	1.000	1.000	1.000	=		
<b>AjÍ dulce</b>						Pamplona (Norte de Santander)	1.000	1.000	1.000	--		
Cartagena, Bazurto	2.333	2.792	2.594	--		Pasto (Nariño)	1.750	3.000	2.375	++		
Medellín, Central						Pereira, La 41	944	944	944	++		
Mayorista de Antioquia	3.000	4.000	3.346	--		Pereira, Mercasa	1.000	1.056	1.042	-		
Montería (Córdoba)	2.500	2.750	2.583	---		Rionegro (Antioquia)	878	917	895	-		
Sincelejo (Sucre)	1.500	1.563	1.521	---		San Gil (Santander)	1.000	1.150	1.067	++		
Valledupar, Mercabastos	2.000	2.750	2.417	++		Sincelejo (Sucre)	1.000	1.150	1.067	++		
Valledupar, Mercado Nuevo	2.000	2.500	2.333	++		Tuluá (Valle del Cauca)	1.000	1.000	1.000	=		
						Tunja (Boyacá)	1.000	1.133	1.040	+		
<b>AjÍ topito dulce</b>						Valledupar, Mercabastos	800	800	800	=		
Barranquilla, Barranquillita	2.625	2.625	2.625	=		Villavicencio, CAV	850	900	888	+		
<b>Ajo</b>						<b>Arveja verde en vaina</b>						
Bogotá, D. C., Corabastos	4.133	4.867	4.563	-		Armenia, Mercar	1.680	1.800	1.733	--		
Cartago (Valle del Cauca)	3.333	3.333	3.333	=		Barranquilla, Barranquillita	4.000	4.000	4.000	=		
Chiquinquirá (Boyacá)	4.600	4.900	4.750	-		Barranquilla, Granabastos	3.667	3.833	3.750	-		
Cúcuta, Cenabastos	3.111	3.333	3.260	+		Bogotá, D. C., Corabastos	2.000	2.367	2.108	-		
Duitama (Boyacá)	2.800	2.800	2.800	+		Bucaramanga, Centroabastos	1.800	2.200	1.933	--		
Ibagué, Plaza La 21	2.676	2.676	2.676	--		Carmen de Viboral (Antioquia)	1.900	1.900	1.900	+		
Ipiales (Nariño)	2.938	3.167	3.035	--		Cartago (Valle del Cauca)	2.160	2.347	2.258	+		
Manizales (Caldas)	3.750	3.875	3.813	+		Chiquinquirá (Boyacá)	1.500	1.900	1.750	-		
Medellín, Central						Cúcuta, Cenabastos	1.767	2.000	1.950	-		
Mayorista de Antioquia	3.667	4.667	4.095	+		Duitama (Boyacá)	1.750	1.750	1.750	-		
Pamplona (Norte de Santander)	2.500	3.333	3.056	++		El Santuario (Antioquia)	1.650	1.925	1.792	-		
						Ibagué, Plaza La 21	1.500	2.060	1.840	-		

**Cuadro 1. Mercados mayoristas. Precios de venta de verduras y hortalizas (continuación)**  
**2014 (8 al 14 de marzo)**

Productos y mercados	Pesos por kilogramo				Tenden- cia	Productos y mercados	Pesos por kilogramo				Tenden- cia
	Mínimo	Máximo	Medio	Precios			Mínimo	Máximo	Medio	Precios	
<b>Arveja verde en vaina (continuación)</b>						<b>Calabacín (continuación)</b>					
Ipiales (Nariño)	1.100	1.933	1.400		+	Ubaté (Cundinamarca)	1.000	1.000	1.000		=
La Ceja (Antioquia)	1.900	1.933	1.922		-	<b>Calabaza</b>					
Manizales (Caldas)	2.833	3.250	3.042		++	Bogotá, D. C., Corabastos	587	680	613		+++
Marinilla (Antioquia)	1.625	2.433	2.011		+++	Montería (Córdoba)	567	567	567		+
Medellín, Central						<b>Cebolla cabezona blanca</b>					
Mayorista de Antioquia	1.650	2.200	1.979		-	Armenia, Mercar	890	973	946		+
Medellín, Coomerca	1.975	2.225	2.118		-	Barranquilla, Barranquillita	1.175	1.175	1.175		+
Montería (Córdoba)	4.000	4.000	4.000		=	Barranquilla, Granabastos	1.115	1.170	1.133		+
Neiva, Surabastos	1.600	2.400	1.927		++	Bogotá, D. C., Corabastos	1.033	1.300	1.178		+
Palmira (Valle del Cauca)	1.600	1.600	1.600		++	Bucaramanga, Centroabastos	900	953	928		-
Pamplona (Norte de Santander)	2.054	2.308	2.158		+++	Cartagena, Bazurto	1.110	1.120	1.113		+
Pereira, La 41	2.107	2.107	2.107		-	Cartago (Valle del Cauca)	920	1.053	971		+
Pereira, Mercasa	1.960	2.200	2.075		-	Chiquinquirá (Boyacá)	1.092	1.100	1.098		++
Rionegro (Antioquia)	1.850	2.300	2.071		+	Cúcuta, Cenabastos	800	960	865		-
San Gil (Santander)	2.121	2.325	2.196		+	Duitama (Boyacá)	680	700	690		++
San Vicente (Antioquia)	1.500	1.500	1.500		-	Ibagué, Plaza La 21	880	990	924		-
Socorro (Santander)	2.325	2.796	2.560		+	La Ceja (Antioquia)	1.233	1.433	1.344		+
Sogamoso (Boyacá)	1.800	1.900	1.850		-	Manizales (Caldas)	1.050	1.200	1.125		-
Sonsón (Antioquia)	1.881	1.881	1.881		-	Medellín, Central					
Tunja (Boyacá)	1.567	1.767	1.707		-	Mayorista de Antioquia	1.446	1.497	1.474		+
Ubaté (Cundinamarca)	1.350	1.350	1.350		---	Medellín, Coomerca	1.050	1.175	1.130		+
Villavicencio, CAV	1.800	2.300	2.013		--	Montería (Córdoba)	1.200	1.300	1.233		++
<b>Arveja verde en vaina pastusa</b>						Neiva, Surabastos	950	1.060	992		-
Buenaventura (Valle del Cauca)	1.600	2.000	1.800		-	Pamplona (Norte de Santander)	800	900	847		-
Cali, Cavasa	1.400	1.400	1.400		--	Pereira, La 41	967	1.000	983		+
Cali, Santa Helena	1.600	1.600	1.600		++	Pereira, Mercasa	920	1.073	992		+
Manizales (Caldas)	2.625	2.625	2.625		+++	Rionegro (Antioquia)	1.042	1.094	1.064		+
Medellín, Central						San Gil (Santander)	933	965	944		+
Mayorista de Antioquia	1.600	2.000	1.793		-	Sincelejo (Sucre)	1.175	1.200	1.192		+
Pasto (Nariño)	1.175	1.350	1.292		-	Socorro (Santander)	950	950	950		++
Popayán (Cauca)	1.530	1.950	1.740		--	Sogamoso (Boyacá)	700	700	700		--
Tuluá (Valle del Cauca)	1.520	1.520	1.520		=	Tunja (Boyacá)	700	787	740		-
<b>Berenjena</b>						Ubaté (Cundinamarca)	1.600	1.600	1.600		++
Barranquilla, Barranquillita	500	500	500		--	Valledupar, Mercabastos	1.000	1.000	1.000		++
Bogotá, D. C., Corabastos	1.467	1.700	1.619		++	Villavicencio, CAV	900	1.075	976		-
Cali, Cavasa	1.000	1.000	1.000		--	<b>Cebolla cabezona blanca bogotana</b>					
Cali, Santa Helena	1.400	1.450	1.425		--	Buenaventura (Valle del Cauca)	1.222	1.222	1.222		++
Cartagena, Bazurto	1.417	1.650	1.572		+	Cali, Cavasa	901	1.068	983		-
Cúcuta, Cenabastos	556	556	556		=	Cali, Santa Helena	1.104	1.146	1.125		+++
Manizales (Caldas)	2.000	2.000	2.000		=	Palmira (Valle del Cauca)	1.146	1.153	1.149		+++
Medellín, Central						Tuluá (Valle del Cauca)	896	1.063	979		--
Mayorista de Antioquia	1.625	1.675	1.644		+	<b>Cebolla cabezona blanca importada</b>					
Montería (Córdoba)	1.167	1.167	1.167		=	Rionegro (Antioquia)	1.042	1.167	1.097		+
Pamplona (Norte de Santander)	222	267	237		-	<b>Cebolla cabezona blanca pastusa</b>					
Sincelejo (Sucre)	1.313	1.375	1.333		+	Buenaventura (Valle del Cauca)	1.028	1.056	1.042		+
<b>Brócoli</b>						Pasto (Nariño)	1.016	1.328	1.189		+++
Armenia, Mercar	2.000	2.000	2.000		=	Popayán (Cauca)	889	1.049	969		-
Barranquilla, Barranquillita	4.250	4.500	4.417		-	<b>Cebolla cabezona blanca peruana</b>					
Barranquilla, Granabastos	3.700	3.833	3.767		+	Buenaventura (Valle del Cauca)	1.250	1.250	1.250		+
Bogotá, D. C., Corabastos	2.333	3.750	3.210		++	Ipiales (Nariño)	993	1.418	1.158		+++
Bucaramanga, Centroabastos	2.750	3.000	2.828		++	Pasto (Nariño)	1.224	1.432	1.354		+++
Cali, Cavasa	2.500	3.000	2.750		+	<b>Cebolla cabezona roja</b>					
Cali, Santa Helena	2.000	2.000	2.000		=	San Gil (Santander)	1.300	1.800	1.550		++
Cartagena, Bazurto	5.000	5.000	5.000		=	<b>Cebolla cabezona roja importada</b>					
Chiquinquirá (Boyacá)	1.000	1.000	1.000		+	Barranquilla, Barranquillita	1.722	2.056	1.944		+++
Cúcuta, Cenabastos	2.000	2.000	2.000		+	Bogotá, D. C., Corabastos	1.875	2.292	2.078		+++
Duitama (Boyacá)	1.150	1.150	1.150		--	Bucaramanga, Centroabastos	1.667	2.057	1.863		+++
Ibagué, Plaza La 21	1.500	1.500	1.500		=	Buenaventura (Valle del Cauca)	1.653	1.653	1.653		++
Ipiales (Nariño)	750	771	757		-	Medellín, Central					
Manizales (Caldas)	2.378	2.467	2.422		-	Mayorista de Antioquia	1.597	1.875	1.779		+++
Marinilla (Antioquia)	800	800	800		---	Montería (Córdoba)	1.600	2.000	1.789		++
Medellín, Central						<b>Cebolla cabezona roja ocañera</b>					
Mayorista de Antioquia	1.500	2.000	1.772		+	Bucaramanga, Centroabastos	1.615	2.083	1.901		++
Montería (Córdoba)	5.000	5.000	5.000		+++	Cartagena, Bazurto	1.578	1.593	1.583		+
Neiva, Surabastos	3.550	3.800	3.625		-	Cúcuta, Cenabastos	1.875	2.917	2.083		++
Palmira (Valle del Cauca)	1.083	1.083	1.083		=	Montería (Córdoba)	1.427	1.600	1.484		+
Pamplona (Norte de Santander)	1.800	1.800	1.800		++	Neiva, Surabastos	1.600	1.650	1.617		+
Pasto (Nariño)	1.250	1.250	1.250		+	Sincelejo (Sucre)	1.476	1.887	1.673		++
Sogamoso (Boyacá)	1.250	1.250	1.250		=	Valledupar, Mercabastos	1.500	1.800	1.700		++
Tunja (Boyacá)	1.450	1.550	1.490		++	Valledupar, Mercado Nuevo	1.500	1.800	1.700		++
Ubaté (Cundinamarca)	1.500	1.500	1.500		=						
Villavicencio, CAV	2.533	2.883	2.664		-						
<b>Calabacín</b>											
Cali, Cavasa	2.000	2.000	2.000		=						
Medellín, Central											
Mayorista de Antioquia	2.000	2.000	2.000		=						
San Gil (Santander)	480	760	627		--						
Tunja (Boyacá)	375	375	375		=						





**Cuadro 1. Mercados mayoristas. Precios de venta de verduras y hortalizas (continuación)  
2014 (8 al 14 de marzo)**

Productos y mercados	Pesos por kilogramo				Tenden- cia	Productos y mercados	Pesos por kilogramo				Tenden- cia
	Mínimo	Máximo	Medio	Precios			Mínimo	Máximo	Medio	Precios	
<b>Cebolla cabezona roja peruana</b>						<b>Chócolo mazorca (continuación)</b>					
Barranquilla, Granabastos	1.722	2.667	2.148		+++	Armenia, Retiro	429	429	429		-
Cali, Cavasa	1.458	2.083	1.771		+++	Barranquilla, Barranquillita	541	541	541		=
Cartagena, Bazurto	1.633	1.633	1.633		+	Bogotá, D. C., Corabastos	487	747	600		-
Cúcuta, Cenabastos	1.458	1.771	1.604		++	Bucaramanga, Centroabastos	950	950	950		-
Ipiales (Nariño)	1.454	2.128	1.726		+++	Buenaventura (Valle del Cauca)	581	648	614		=
Pamplona (Norte de Santander)	1.458	1.458	1.458		n.d.	Cali, Cavasa	571	571	571		++
Pasto (Nariño)	1.406	1.849	1.554		+++	Cali, Santa Helena	486	500	493		+
Sincelejo (Sucre)	1.739	2.174	1.902		+++	Cartagena, Bazurto	700	750	725		+++
Valledupar, Mercabastos	1.500	1.850	1.725		++	Cartago (Valle del Cauca)	575	583	581		-
Valledupar, Mercado Nuevo	1.500	1.800	1.700		++	Chiquinquirá (Boyacá)	600	700	650		+
<b>Cebolla junca</b>						Cúcuta, Cenabastos	455	523	484		--
Armenia, Mercar	880	907	898		--	Duitama (Boyacá)	527	527	527		-
Barranquilla, Granabastos	1.956	2.000	1.985		-	El Santuario (Antioquia)	813	859	836		=
Bucaramanga, Centroabastos	859	1.234	1.076		+	Ibagué, Plaza La 21	400	443	421		-
Cartagena, Bazurto	1.382	1.632	1.549		+++	Ipiales (Nariño)	371	486	424		-
Cartago (Valle del Cauca)	773	853	818		-	Manizales (Caldas)	423	431	427		+
Chiquinquirá (Boyacá)	1.021	1.021	1.021		=	Marinilla (Antioquia)	564	635	589		++
Ipiales (Nariño)	1.000	1.388	1.129		-	Medellín, Central					
La Ceja (Antioquia)	1.200	1.240	1.213		+	Mayorista de Antioquia	533	644	604		+
Manizales (Caldas)	880	880	880		+	Medellín, Coomerca	633	650	642		+
Medellín, Central						Montería (Córdoba)	600	600	600		=
Mayorista de Antioquia	630	1.127	872		---	Neiva, Surabastos	512	520	516		=
Medellín, Coomerca	1.050	1.450	1.205		---	Pamplona (Norte de Santander)	455	545	500		--
Montería (Córdoba)	2.083	2.944	2.398		+++	Pasto (Nariño)	200	211	205		+
Pereira, La 41	711	756	733		-	Peñol (Antioquia)	527	603	565		+
Pereira, La Bella	500	500	500		=	Popayán (Cauca)	507	514	511		+
Pereira, Mercasa	600	667	617		-	Rionegro (Antioquia)	411	538	458		-
Rionegro (Antioquia)	1.167	1.333	1.247		-	San Gil (Santander)	813	958	872		++
Sincelejo (Sucre)	1.000	1.200	1.117		++	San Vicente (Antioquia)	606	606	606		=
Sonsón (Antioquia)	790	790	790		=	Sincelejo (Sucre)	550	590	576		+
Ubaté (Cundinamarca)	1.120	1.120	1.120		=	Socorro (Santander)	875	1.000	938		++
Valledupar, Mercabastos	1.083	1.167	1.128		+	Sogamoso (Boyacá)	420	420	420		---
Villavicencio, CAV	1.283	1.304	1.301		+	Sonsón (Antioquia)	413	413	413		=
<b>Cebolla junca Aquitania</b>						Tuluá (Valle del Cauca)	607	607	607		=
Barranquilla, Barranquillita	1.367	2.267	1.667		--	Tunja (Boyacá)	400	500	423		--
Bogotá, D. C., Corabastos	1.037	1.333	1.176		-	Ubaté (Cundinamarca)	550	550	550		---
Bucaramanga, Centroabastos	1.094	1.250	1.198		+	Valledupar, Mercabastos	800	933	844		---
Buenaventura (Valle del Cauca)	1.500	1.500	1.500		=	Villavicencio, CAV	800	850	840		-
Cali, Cavasa	800	889	844		---	<b>Cidra</b>					
Cali, Santa Helena	933	978	956		---	La Ceja (Antioquia)	400	400	400		=
Duitama (Boyacá)	683	717	700		+++	Marinilla (Antioquia)	215	215	215		=
Ibagué, Plaza La 21	1.133	1.160	1.148		-	Medellín, Central					
Neiva, Surabastos	667	827	738		-	Mayorista de Antioquia	300	400	382		+++
San Gil (Santander)	2.320	2.360	2.347		+	Peñol (Antioquia)	225	275	242		+
Sogamoso (Boyacá)	633	633	633		+++	San Vicente (Antioquia)	270	270	270		+++
Tuluá (Valle del Cauca)	1.244	1.244	1.244		=	Villavicencio, CAV	800	840	820		+
Tunja (Boyacá)	667	700	687		--	<b>Cilantro</b>					
<b>Cebolla junca Berlín</b>						Armenia, Mercar	1.500	1.500	1.500		=
Barranquilla, Barranquillita	917	1.583	1.194		--	Barranquilla, Barranquillita	2.000	3.250	2.417		-
Cúcuta, Cenabastos	865	1.125	1.039		-	Bogotá, D. C., Corabastos	1.167	2.067	1.620		+++
Pamplona (Norte de Santander)	859	938	890		-	Bucaramanga, Centroabastos	6.000	10.000	6.571		++
Valledupar, Mercabastos	1.000	1.333	1.211		-	Buenaventura (Valle del Cauca)	1.917	1.917	1.917		=
<b>Cebolla junca pastusa</b>						Cali, Cavasa	1.000	1.000	1.000		=
Cali, Santa Helena	756	756	756		---	Cali, Santa Helena	1.000	1.000	1.000		=
Palmira (Valle del Cauca)	833	917	875		--	Cartagena, Bazurto	2.375	2.800	2.658		+++
Pasto (Nariño)	678	756	711		-	Cartago (Valle del Cauca)	1.500	2.000	1.778		+++
Popayán (Cauca)	756	770	763		=	Chiquinquirá (Boyacá)	2.250	2.250	2.250		+++
<b>Cebolla junca Tenerife</b>						Cúcuta, Cenabastos	4.000	4.000	4.000		-
Cali, Cavasa	900	900	900		---	Duitama (Boyacá)	4.833	5.167	5.000		+++
Cali, Santa Helena	967	983	975		---	El Santuario (Antioquia)	2.067	3.500	2.797		+
Palmira (Valle del Cauca)	800	1.007	904		--	Ibagué, Plaza La 21	1.600	2.000	1.750		+++
<b>Cebolla puerro</b>						Ipiales (Nariño)	1.050	1.200	1.100		---
Bogotá, D. C., Corabastos	1.500	2.000	1.825		-	La Ceja (Antioquia)	2.167	3.250	2.889		-
Cali, Cavasa	2.000	2.000	2.000		=	Manizales (Caldas)	2.933	3.067	3.000		+
Cali, Santa Helena	3.000	3.000	3.000		+	Marinilla (Antioquia)	3.000	3.625	3.313		++
Cúcuta, Cenabastos	1.917	1.917	1.917		=	Medellín, Central					
Medellín, Central						Mayorista de Antioquia	2.000	4.833	3.390		+++
Mayorista de Antioquia	1.500	2.000	1.848		+++	Medellín, Coomerca	3.000	5.000	4.200		+++
Pamplona (Norte de Santander)	1.750	1.750	1.750		=	Montería (Córdoba)	5.000	7.000	5.667		-
<b>Cebollín chino</b>						Neiva, Surabastos	4.000	4.000	4.000		--
Barranquilla, Barranquillita	1.000	2.000	1.333		--	Palmira (Valle del Cauca)	1.000	1.000	1.000		=
Cartagena, Bazurto	4.000	4.000	4.000		+	Pamplona (Norte de Santander)	1.650	2.550	2.042		+++
<b>Chócolo mazorca</b>						Pasto (Nariño)	2.375	3.750	3.042		+
Armenia, Mercar	429	443	438		=	Pereira, La 41	1.667	2.333	2.000		+++
						Pereira, Mercasa	1.500	2.000	1.750		+++
						Popayán (Cauca)	1.500	1.500	1.500		=
						Rionegro (Antioquia)	3.267	4.250	3.649		+++
						San Gil (Santander)	2.000	2.000	2.000		=
						Sincelejo (Sucre)	3.500	6.000	5.167		+
						Socorro (Santander)	2.000	2.000	2.000		=



**Cuadro 1. Mercados mayoristas. Precios de venta de verduras y hortalizas (continuación)  
2014 (8 al 14 de marzo)**

Productos y mercados	Pesos por kilogramo				Tenden- cia	Productos y mercados	Pesos por kilogramo				Tenden- cia
	Mínimo	Máximo	Medio	Precios			Mínimo	Máximo	Medio	Precios	
<b>Cilantro (continuación)</b>						<b>Frijol verde cargamanto (continuación)</b>					
Sogamoso (Boyacá)	4.500	4.500	4.500		+++	La Ceja (Antioquia)	1.450	1.567	1.528		+++
Tuluá (Valle del Cauca)	1.317	1.317	1.317		=	Marinilla (Antioquia)	1.250	1.438	1.333		++
Tunja (Boyacá)	2.750	3.750	3.350		+++	Medellín, Central					
Ubaté (Cundinamarca)	2.500	2.500	2.500		+++	Mayorista de Antioquia	1.233	1.475	1.367		+
Valledupar, Mercabastos	2.500	3.000	2.833		=	Medellín, Coomerca	1.450	1.650	1.538		++
Valledupar, Mercado Nuevo	2.500	3.000	2.833		=	Pasto (Nariño)	950	975	960		-
Villavicencio, CAV	2.375	2.500	2.479		+++	Peñol (Antioquia)	1.138	1.250	1.179		++
<b>Coles</b>						Popayán (Cauca)	1.320	1.330	1.325		+
Barranquilla, Barranquillita	500	1.000	667		---	Rionegro (Antioquia)	1.300	1.500	1.400		++
Bogotá, D. C., Corabastos	1.000	1.000	1.000		--	San Vicente (Antioquia)	948	948	948		=
Medellín, Central						Sogamoso (Boyacá)	1.500	1.500	1.500		=
Mayorista de Antioquia	525	575	555		-	Sonsón (Antioquia)	1.100	1.100	1.100		++
Medellín, Coomerca	500	700	615		-	Tuluá (Valle del Cauca)	1.320	1.320	1.320		+
<b>Coliflor</b>						Tunja (Boyacá)	1.567	1.600	1.573		=
Armenia, Mercar	2.444	2.444	2.444		+	Villavicencio, CAV	1.600	1.850	1.738		+
Barranquilla, Barranquillita	4.250	4.500	4.417		-	<b>Frijol verde en vaina</b>					
Barranquilla, Granabastos	3.733	3.733	3.733		--	Armenia, Mercar	1.307	1.413	1.351		++
Bogotá, D. C., Corabastos	1.100	1.400	1.177		+++	Barranquilla, Barranquillita	4.000	4.000	4.000		=
Bucaramanga, Centroabastos	2.667	3.000	2.828		++	Barranquilla, Granabastos	3.833	3.833	3.833		+
Cali, Cavasa	2.500	3.000	2.750		+	Bucaramanga, Centroabastos	1.450	1.800	1.633		-
Cali, Santa Helena	2.000	2.000	2.000		=	Buenaventura (Valle del Cauca)	1.200	1.200	1.200		---
Cartagena, Bazurto	5.000	5.000	5.000		+	Cartago (Valle del Cauca)	967	1.100	1.044		--
Cartago (Valle del Cauca)	1.307	1.520	1.404		=	Chiquinquirá (Boyacá)	1.350	1.550	1.450		++
Chiquinquirá (Boyacá)	1.100	1.100	1.100		=	Cúcuta, Cenabastos	1.450	1.475	1.468		-
Cúcuta, Cenabastos	2.000	2.000	2.000		+	Duitama (Boyacá)	850	900	875		-
Duitama (Boyacá)	1.200	1.200	1.200		-	Ibagué, Plaza La 21	960	1.200	1.087		=
Ipiales (Nariño)	833	1.021	896		++	Ipiales (Nariño)	727	758	737		--
Manizales (Caldas)	1.867	1.867	1.867		+	Manizales (Caldas)	1.867	1.933	1.900		+
Marinilla (Antioquia)	1.200	1.200	1.200		-	Montería (Córdoba)	1.800	1.800	1.800		=
Medellín, Central						Neiva, Surabastos	1.240	1.680	1.473		+
Mayorista de Antioquia	733	800	786		---	Pamplona (Norte de Santander)	1.033	1.350	1.217		+++
Montería (Córdoba)	4.000	4.000	4.000		=	Pereira, La 41	1.400	1.467	1.433		++
Neiva, Surabastos	1.750	2.300	1.967		+++	Pereira, Mercasa	1.100	1.267	1.148		--
Palmira (Valle del Cauca)	1.400	1.400	1.400		=	San Gil (Santander)	1.301	1.775	1.602		+++
Pamplona (Norte de Santander)	1.250	1.250	1.250		--	Sincelejo (Sucre)	1.900	1.950	1.933		+
Pasto (Nariño)	1.250	1.250	1.250		---	Socorro (Santander)	1.503	1.589	1.546		+++
Pereira, La 41	1.500	1.500	1.500		+	Tunja (Boyacá)	850	950	916		-
Pereira, Mercasa	1.472	1.500	1.479		+	Ubaté (Cundinamarca)	1.200	1.200	1.200		n.d.
Popayán (Cauca)	1.000	1.042	1.021		+	<b>Haba verde</b>					
Sogamoso (Boyacá)	1.450	1.450	1.450		+++	Bogotá, D. C., Corabastos	750	950	802		-
Tunja (Boyacá)	1.450	1.550	1.490		+	Cúcuta, Cenabastos	900	933	917		+
Ubaté (Cundinamarca)	1.500	1.500	1.500		=	Duitama (Boyacá)	690	700	695		--
Villavicencio, CAV	1.600	1.700	1.667		=	Ipiales (Nariño)	517	750	647		---
<b>Espinaca</b>						Pamplona (Norte de Santander)	700	756	737		-
Armenia, Mercar	2.222	2.667	2.444		+++	Sogamoso (Boyacá)	300	300	300		---
Barranquilla, Barranquillita	4.250	4.500	4.417		-	Tunja (Boyacá)	400	420	404		---
Barranquilla, Granabastos	3.700	3.700	3.700		-	Ubaté (Cundinamarca)	438	438	438		--
Bogotá, D. C., Corabastos	800	1.167	970		+++	<b>Habichuela</b>					
Bucaramanga, Centroabastos	1.650	2.000	1.873		+	Armenia, Mercar	2.080	2.160	2.124		-
Cali, Cavasa	1.500	1.500	1.500		=	Barranquilla, Barranquillita	2.813	3.238	3.058		+++
Cartagena, Bazurto	6.500	6.500	6.500		=	Barranquilla, Granabastos	2.700	2.988	2.846		+++
Chiquinquirá (Boyacá)	1.375	1.375	1.375		=	Bogotá, D. C., Corabastos	1.813	2.453	2.069		+++
Duitama (Boyacá)	2.667	2.667	2.667		=	Bucaramanga, Centroabastos	2.038	2.375	2.140		+++
Ibagué, Plaza La 21	1.333	1.556	1.389		+	Buenaventura (Valle del Cauca)	2.080	2.533	2.307		--
Ipiales (Nariño)	700	700	700		-	Cali, Cavasa	2.175	2.350	2.275		-
Manizales (Caldas)	2.833	2.833	2.833		=	Cali, Santa Helena	2.400	2.800	2.600		+++
Marinilla (Antioquia)	575	583	579		=	Cartagena, Bazurto	2.638	3.000	2.825		+++
Medellín, Central						Cartago (Valle del Cauca)	1.973	2.347	2.107		--
Mayorista de Antioquia	600	800	712		--	Chiquinquirá (Boyacá)	1.389	1.574	1.481		+
Medellín, Coomerca	725	850	790		---	Cúcuta, Cenabastos	2.083	2.500	2.266		+++
Neiva, Surabastos	1.941	2.353	2.216		-	Duitama (Boyacá)	1.875	1.950	1.913		+++
Pamplona (Norte de Santander)	1.500	1.500	1.500		=	El Santuario (Antioquia)	1.400	1.625	1.508		++
Pasto (Nariño)	1.625	1.813	1.729		+	Ibagué, Plaza La 21	1.560	2.000	1.815		++
San Gil (Santander)	1.000	1.000	1.000		=	Ipiales (Nariño)	1.583	2.222	1.935		+++
Sogamoso (Boyacá)	4.000	4.000	4.000		+++	La Ceja (Antioquia)	1.733	1.767	1.756		++
Tunja (Boyacá)	1.667	2.000	1.889		++	Manizales (Caldas)	2.320	2.440	2.380		+
Ubaté (Cundinamarca)	1.412	1.412	1.412		++	Marinilla (Antioquia)	1.350	1.550	1.450		+
Villavicencio, CAV	1.200	1.500	1.308		+	Medellín, Central					
<b>Frijol verde bolo</b>						Mayorista de Antioquia	1.425	1.767	1.559		+
Cúcuta, Cenabastos	2.000	2.400	2.200		+	Medellín, Coomerca	1.750	1.975	1.825		++
Pamplona (Norte de Santander)	1.813	1.856	1.823		+++	Montería (Córdoba)	967	967	967		=
<b>Frijol verde cargamanto</b>						Neiva, Surabastos	1.600	1.640	1.607		++
Bogotá, D. C., Corabastos	1.933	2.000	1.987		++	Palmira (Valle del Cauca)	2.200	2.800	2.500		+++
Cali, Cavasa	1.200	1.200	1.200		-	Pamplona (Norte de Santander)	2.375	2.500	2.431		+++
Cali, Santa Helena	1.450	1.450	1.450		++	Pasto (Nariño)	1.900	2.400	2.067		+++
Carmen de Viboral (Antioquia)	1.225	1.225	1.225		-	Pereira, La 41	2.020	2.220	2.120		--
El Santuario (Antioquia)	1.313	1.413	1.350		+	Pereira, Mercasa	2.020	2.347	2.132		-
						Popayán (Cauca)	1.400	1.420	1.410		+

**Cuadro 1. Mercados mayoristas. Precios de venta de verduras y hortalizas (continuación)  
2014 (8 al 14 de marzo)**

Productos y mercados	Pesos por kilogramo				Tenden- cia	Productos y mercados	Pesos por kilogramo				Tenden- cia	
	Mínimo	Máximo	Medio	Precios			Mínimo	Máximo	Medio	Precios		
<b>Habichuela (continuación)</b>						<b>Pepino cohombro (continuación)</b>						
Rionegro (Antioquia)	1.500	1.667	1.586	+++	Ibagué, Plaza La 21	840	1.200	1.067	+++			
San Gil (Santander)	1.418	2.688	2.143	+++	Ipiales (Nariño)	1.333	1.500	1.389	+			
Sincelejo (Sucre)	2.000	2.000	2.000	+	La Ceja (Antioquia)	1.200	1.200	1.200	+			
Socorro (Santander)	1.789	1.985	1.887	+++	Manizales (Caldas)	1.075	1.100	1.088	++			
Sogamoso (Boyacá)	2.500	2.500	2.500	+++	Marinilla (Antioquia)	950	950	950	+++			
Sonsón (Antioquia)	1.213	1.213	1.213	--	Medellín, Central							
Tuluá (Valle del Cauca)	2.200	2.280	2.240	+++	Mayorista de Antioquia	1.200	1.250	1.220	++			
Tunja (Boyacá)	2.000	2.333	2.107	++	Medellín, Coomerca	1.050	1.150	1.110	++			
Ubaté (Cundinamarca)	1.960	1.960	1.960	=	Montería (Córdoba)	967	967	967	=			
Valledupar, Mercabastos	2.250	3.000	2.667	+++	Neiva, Surabastos	769	923	865	+++			
Villavicencio, CAV	1.917	2.333	2.076	+++	Palmira (Valle del Cauca)	933	933	933	+++			
<b>Habichuela larga</b>					Pamplona (Norte de Santander)	1.200	1.200	1.200	--			
Barranquilla, Barranquillita	2.000	2.000	2.000	=	Pasto (Nariño)	1.300	2.200	1.667	+++			
Montería (Córdoba)	1.500	1.500	1.500	=	Pereira, La 41	1.275	1.467	1.371	+++			
<b>Lechuga Batavia</b>					Pereira, Mercasa	1.125	1.167	1.135	+++			
Armenia, Mercar	2.000	2.222	2.111	+	Popayán (Cauca)	654	692	673	+			
Barranquilla, Barranquillita	1.150	1.350	1.217	++	Rionegro (Antioquia)	950	1.000	982	+++			
Barranquilla, Granabastos	1.100	1.400	1.200	+	San Gil (Santander)	715	770	745	-			
Bogotá, D. C., Corabastos	979	1.009	988	+++	Sincelejo (Sucre)	1.100	1.225	1.167	++			
Bucaramanga, Centroabastos	1.000	1.104	1.044	+	Socorro (Santander)	600	900	750	-			
Buenaventura (Valle del Cauca)	1.400	1.400	1.400	=	Sogamoso (Boyacá)	850	850	850	--			
Cali, Cavasa	769	904	813	-	Sonsón (Antioquia)	800	800	800	=			
Cali, Santa Helena	846	872	859	-	Tuluá (Valle del Cauca)	967	967	967	=			
Cartagena, Bazurto	1.033	1.233	1.122	+	Tunja (Boyacá)	1.000	1.150	1.050	-			
Cartago (Valle del Cauca)	1.093	1.280	1.209	+++	Valledupar, Mercabastos	800	1.000	900	-			
Chiquinquirá (Boyacá)	1.100	1.100	1.100	=	Villavicencio, CAV	925	1.200	1.058	--			
Cúcuta, Cenabastos	833	833	833	+	<b>Pepino de rellenar</b>							
Duitama (Boyacá)	950	950	950	=	Armenia, Mercar	1.100	1.100	1.100	+			
El Santuario (Antioquia)	688	733	707	-	Bogotá, D. C., Corabastos	1.197	1.417	1.302	++			
Ibagué, Plaza La 21	960	1.040	1.000	++	Cali, Cavasa	1.500	1.500	1.500	=			
Ipiales (Nariño)	577	788	679	+	Chiquinquirá (Boyacá)	967	1.200	1.050	+			
Manizales (Caldas)	1.400	1.525	1.463	+	Duitama (Boyacá)	933	933	933	++			
Marinilla (Antioquia)	525	613	569	-	Ibagué, Plaza La 21	764	1.036	917	--			
Medellín, Central					Neiva, Surabastos	1.440	1.520	1.467	+			
Mayorista de Antioquia	831	886	857	+	San Gil (Santander)	853	907	880	-			
Medellín, Coomerca	796	846	815	+	Sogamoso (Boyacá)	900	933	917	+			
Montería (Córdoba)	867	867	867	=	Tunja (Boyacá)	1.083	1.208	1.167	+			
Neiva, Surabastos	1.160	1.200	1.167	+	Villavicencio, CAV	1.450	1.900	1.625	+			
Palmira (Valle del Cauca)	872	872	872	+	<b>Perejil</b>							
Pamplona (Norte de Santander)	833	833	833	=	Armenia, Mercar	3.750	4.000	3.875	-			
Pasto (Nariño)	865	1.000	917	+	Barranquilla, Barranquillita	3.750	3.750	3.750	=			
Pereira, La 41	1.194	1.389	1.292	++	Bogotá, D. C., Corabastos	2.444	2.556	2.500	++			
Pereira, Mercasa	1.146	1.306	1.245	+	Bucaramanga, Centroabastos	5.000	5.750	5.438	-			
Popayán (Cauca)	833	875	854	+	Chiquinquirá (Boyacá)	1.833	2.500	2.167	+			
Rionegro (Antioquia)	627	900	790	+	Duitama (Boyacá)	3.167	3.167	3.167	=			
San Gil (Santander)	1.200	1.360	1.262	-	Ibagué, Plaza La 21	2.500	3.000	2.750	+			
Sincelejo (Sucre)	1.200	1.200	1.200	++	Ipiales (Nariño)	1.625	2.000	1.875	-			
Sogamoso (Boyacá)	1.050	1.100	1.075	-	Manizales (Caldas)	4.000	4.000	4.000	=			
Tuluá (Valle del Cauca)	1.154	1.154	1.154	++	Medellín, Central							
Tunja (Boyacá)	1.000	1.300	1.167	++	Mayorista de Antioquia	2.167	2.875	2.417	-			
Ubaté (Cundinamarca)	1.500	1.500	1.500	+++	Montería (Córdoba)	2.800	2.800	2.800	=			
Valledupar, Mercabastos	1.300	1.400	1.333	+	Neiva, Surabastos	3.667	3.833	3.750	=			
Villavicencio, CAV	1.200	1.400	1.317	++	Pamplona (Norte de Santander)	3.000	3.000	3.000	=			
<b>Lechuga crespa morada</b>					Pasto (Nariño)	2.500	3.125	2.792	--			
Bogotá, D. C., Corabastos	2.833	3.778	3.172	++	San Gil (Santander)	2.000	2.000	2.000	=			
Medellín, Central					Sogamoso (Boyacá)	4.333	4.500	4.417	-			
Mayorista de Antioquia	1.200	1.500	1.448	-	Tunja (Boyacá)	3.833	4.333	4.167	+			
<b>Lechuga crespa verde</b>					<b>Pimentón</b>							
Bogotá, D. C., Corabastos	2.556	2.667	2.650	+++	Armenia, Mercar	1.467	1.550	1.517	+			
Medellín, Central					Barranquilla, Barranquillita	2.104	2.125	2.111	+++			
Mayorista de Antioquia	667	800	757	-	Barranquilla, Granabastos	1.708	2.125	1.854	+++			
Neiva, Surabastos	1.200	1.200	1.200	=	Bogotá, D. C., Corabastos	2.500	2.800	2.668	++			
Villavicencio, CAV	4.800	4.800	4.800	+	Bucaramanga, Centroabastos	2.250	3.213	2.756	+++			
<b>Pepino cohombro</b>					Buenaventura (Valle del Cauca)	1.333	1.333	1.333	=			
Armenia, Mercar	1.000	1.100	1.067	+	Cali, Cavasa	1.500	1.850	1.681	+			
Barranquilla, Barranquillita	1.438	1.569	1.481	+++	Cali, Santa Helena	1.550	1.600	1.575	+			
Barranquilla, Granabastos	1.294	1.294	1.294	+	Cartagena, Bazurto	2.333	2.583	2.431	++			
Bogotá, D. C., Corabastos	1.733	2.000	1.847	+	Cartago (Valle del Cauca)	1.300	1.400	1.356	+			
Bucaramanga, Centroabastos	800	940	864	+	Chiquinquirá (Boyacá)	1.175	1.225	1.200	++			
Buenaventura (Valle del Cauca)	1.033	1.033	1.033	+	Cúcuta, Cenabastos	1.708	2.708	2.299	+++			
Cali, Cavasa	800	1.000	900	++	Duitama (Boyacá)	1.600	1.600	1.600	=			
Cali, Santa Helena	967	1.000	983	+++	El Santuario (Antioquia)	1.225	1.250	1.242	++			
Cartagena, Bazurto	1.253	1.293	1.267	++	Ibagué, Plaza La 21	2.130	2.500	2.293	--			
Cartago (Valle del Cauca)	1.067	1.200	1.144	+++	Ipiales (Nariño)	1.400	1.600	1.533	-			
Cúcuta, Cenabastos	1.000	1.100	1.067	+	La Ceja (Antioquia)	1.633	1.733	1.700	+			
Duitama (Boyacá)	1.000	1.000	1.000	+	Manizales (Caldas)	1.725	1.900	1.813	+			
El Santuario (Antioquia)	875	975	933	++	Marinilla (Antioquia)	1.148	1.538	1.374	++			
					Medellín, Central							
					Mayorista de Antioquia	1.733	1.800	1.792	++			

**Cuadro 1. Mercados mayoristas. Precios de venta de verduras y hortalizas (continuación)**  
**2014 (8 al 14 de marzo)**

Productos y mercados	Pesos por kilogramo				Tenden- cia	Productos y mercados	Pesos por kilogramo				Tenden- cia
	Mínimo	Máximo	Medio	Precios			Mínimo	Máximo	Medio	Precios	
<b>Pimentón (continuación)</b>						<b>Remolacha regional (continuación)</b>					
Medellín, Coomerca	1.350	1.400	1.356		+	Marinilla (Antioquia)	438	463	450		---
Montería (Córdoba)	1.933	2.333	2.067		+++	Pamplona (Norte de Santander)	533	575	557		---
Neiva, Surabastos	1.429	2.000	1.619		--	<b>Repollo blanco</b>					
Palmira (Valle del Cauca)	1.467	1.467	1.467		+	Armenia, Mercar	500	533	515		--
Pamplona (Norte de Santander)	2.083	2.500	2.280		+++	Barranquilla, Barranquillita	421	421	421		-
Pasto (Nariño)	1.250	1.450	1.333		+	Barranquilla, Granabastos	496	500	499		+
Pereira, La 41	1.550	1.550	1.550		+	Bucaramanga, Centroabastos	640	640	640		=
Pereira, Mercasa	1.350	1.400	1.375		+	Buenaventura (Valle del Cauca)	456	456	456		--
Peñol (Antioquia)	1.027	1.104	1.073		+	Carmen de Viboral (Antioquia)	108	108	108		---
Popayán (Cauca)	857	1.214	1.036		-	Cartagena, Bazurto	400	414	410		-
Rionegro (Antioquia)	1.263	1.500	1.418		++	Cartago (Valle del Cauca)	524	553	540		+
San Gil (Santander)	1.143	1.786	1.452		+	Chiquinquirá (Boyacá)	400	400	400		=
Sincelejo (Sucre)	2.750	3.000	2.917		++	El Santuario (Antioquia)	121	167	149		-
Socorro (Santander)	1.429	1.429	1.429		--	La Ceja (Antioquia)	307	307	307		-
Sogamoso (Boyacá)	1.083	1.083	1.083		+	Manizales (Caldas)	472	472	472		=
Sonsón (Antioquia)	1.225	1.225	1.225		=	Marinilla (Antioquia)	144	146	145		---
Tuluá (Valle del Cauca)	1.233	1.233	1.233		=	Medellín, Central					
Tunja (Boyacá)	2.071	2.143	2.095		++	Mayorista de Antioquia	159	192	183		-
Ubaté (Cundinamarca)	2.000	2.000	2.000		--	Medellín, Coomerca	215	231	223		-
Valledupar, Mercabastos	2.083	2.500	2.361		+++	Montería (Córdoba)	306	306	306		=
Valledupar, Mercado Nuevo	2.083	2.500	2.361		+++	Neiva, Surabastos	327	340	332		+
Villavicencio, CAV	1.750	2.229	2.076		+	Pasto (Nariño)	92	183	122		+++
<b>Pimentón verde</b>						Pereira, La 41	539	579	559		+
Bogotá, D. C., Corabastos	2.867	3.000	2.973		++	Pereira, Mercasa	524	564	539		+
Bucaramanga, Centroabastos	923	1.538	1.231		+++	Popayán (Cauca)	240	330	285		++
Cartagena, Bazurto	2.400	2.600	2.500		++	Rionegro (Antioquia)	200	229	210		-
<b>Rábano rojo</b>						Sincelejo (Sucre)	333	333	333		=
Armenia, Mercar	1.750	2.000	1.875		-	Sonsón (Antioquia)	289	289	289		++
Barranquilla, Barranquillita	4.500	5.500	5.083		--	Valledupar, Mercabastos	607	643	619		+
Bogotá, D. C., Corabastos	833	1.065	885		--	Villavicencio, CAV	500	625	562		--
Cali, Cavasa	2.500	3.000	2.750		-	<b>Repollo blanco bogotano</b>					
Cartagena, Bazurto	4.000	4.000	4.000		=	Bucaramanga, Centroabastos	640	640	640		=
Manizales (Caldas)	3.000	3.000	3.000		=	Medellín, Central					
Medellín, Central						Mayorista de Antioquia	257	286	275		-
Mayorista de Antioquia	850	1.150	1.017		-	<b>Repollo blanco valluno</b>					
Montería (Córdoba)	4.300	4.300	4.300		-	Cali, Cavasa	275	333	304		---
Neiva, Surabastos	5.000	6.000	5.750		+	Cali, Santa Helena	317	333	325		+
Pamplona (Norte de Santander)	2.000	2.000	2.000		=	Palmira (Valle del Cauca)	333	400	367		-
Pasto (Nariño)	2.500	2.500	2.500		=	Tuluá (Valle del Cauca)	450	450	450		--
<b>Remolacha</b>						<b>Repollo morado</b>					
Armenia, Mercar	680	693	684		-	Bucaramanga, Centroabastos	870	870	870		-
Barranquilla, Barranquillita	846	846	846		-	Cali, Cavasa	750	750	750		-
Barranquilla, Granabastos	846	871	860		-	Cúcuta, Cenabastos	833	833	833		+
Bogotá, D. C., Corabastos	583	639	603		-	El Santuario (Antioquia)	333	406	358		-
Bucaramanga, Centroabastos	800	850	810		+	Medellín, Central					
Cartagena, Bazurto	767	872	833		-	Mayorista de Antioquia	531	717	618		+
Chiquinquirá (Boyacá)	650	700	675		=	Pamplona (Norte de Santander)	667	722	690		+
Duitama (Boyacá)	690	700	695		+	Pasto (Nariño)	475	550	500		+
El Santuario (Antioquia)	438	450	446		---	<b>Repollo morado antioqueño</b>					
Ibagué, Plaza La 21	800	880	860		-	Buenaventura (Valle del Cauca)	667	750	708		-
Ipiales (Nariño)	667	733	700		-	Cali, Cavasa	583	583	583		-
La Ceja (Antioquia)	1.067	1.067	1.067		-	<b>Repollo verde regional</b>					
Manizales (Caldas)	691	750	720		-	Bogotá, D. C., Corabastos	214	286	272		-
Medellín, Central						Cúcuta, Cenabastos	400	400	400		-
Mayorista de Antioquia	525	575	553		---	Duitama (Boyacá)	690	700	695		---
Medellín, Coomerca	900	900	900		=	Ipiales (Nariño)	175	200	187		-
Montería (Córdoba)	967	967	967		--	Manizales (Caldas)	827	840	833		+
Neiva, Surabastos	720	784	753		+	Pamplona (Norte de Santander)	350	450	393		---
Rionegro (Antioquia)	650	800	725		-	San Gil (Santander)	507	672	593		--
San Gil (Santander)	667	768	702		-	Sogamoso (Boyacá)	583	583	583		-
Sogamoso (Boyacá)	650	650	650		--	Tunja (Boyacá)	464	504	478		-
Tunja (Boyacá)	587	667	628		-	<b>Tomate chonto</b>					
Valledupar, Mercabastos	792	833	806		++	Armenia, Mercar	1.250	1.300	1.283		-
Villavicencio, CAV	750	792	771		-	Bogotá, D. C., Corabastos	1.303	1.561	1.411		+
<b>Remolacha antioqueña</b>						Cartago (Valle del Cauca)	1.333	1.567	1.489		+
Sincelejo (Sucre)	1.175	1.200	1.183		+	Chiquinquirá (Boyacá)	980	1.020	1.002		-
<b>Remolacha bogotana</b>						Ibagué, Plaza La 21	1.100	1.347	1.260		---
Buenaventura (Valle del Cauca)	1.040	1.253	1.147		++	Manizales (Caldas)	1.102	1.273	1.188		-
Cali, Cavasa	704	750	727		+	Neiva, Surabastos	1.260	1.400	1.363		-
Cali, Santa Helena	717	733	725		-	Pereira, La 41	1.500	1.667	1.583		+
Cartago (Valle del Cauca)	1.000	1.033	1.011		+	Pereira, Mercasa	1.200	1.700	1.375		-
Palmira (Valle del Cauca)	750	750	750		++	Peñol (Antioquia)	1.063	1.195	1.123		+
Popayán (Cauca)	758	783	771		-	Santa Bárbara (Antioquia)	744	1.092	918		+
Tuluá (Valle del Cauca)	767	767	767		=	Sincelejo (Sucre)	1.200	1.300	1.267		--
<b>Remolacha regional</b>						Tunja (Boyacá)	1.061	1.167	1.082		--
Cúcuta, Cenabastos	800	800	800		=						



**Cuadro 1. Mercados mayoristas. Precios de venta de verduras y hortalizas (conclusión)  
2014 (8 al 14 de marzo)**

Productos y mercados	Pesos por kilogramo				Tenden- cia	Productos y mercados	Pesos por kilogramo				Tenden- cia
	Mínimo	Máximo	Medio				Mínimo	Máximo	Medio		
<b>Tomate chonto (continuación)</b>						<b>Tomate Riogrande (continuación)</b>					
Ubaté (Cundinamarca)	1.425	1.425	1.425	-		Valledupar, Mercado Nuevo	875	1.083	958	--	
Valledupar, Mercabastos	1.200	1.400	1.300	+++							
<b>Tomate chonto antioqueño</b>						<b>Tomate Riogrande bumangués</b>					
El Santuario (Antioquia)	975	1.075	1.042	-		Barranquilla, Barranquillita	1.460	1.500	1.480	+	
La Ceja (Antioquia)	1.275	1.350	1.308	-		Barranquilla, Granabastos	1.739	1.761	1.754	+++	
Manrilla (Antioquia)	1.113	1.203	1.158	-		Cartagena, Bazurto	1.659	1.864	1.727	+	
Medellín, Central						<b>Tomate Riogrande ocañero</b>					
Mayorista de Antioquia	1.225	1.750	1.430	-		Barranquilla, Barranquillita	1.220	1.240	1.233	+	
Medellín, Coomerca	1.200	1.500	1.275	+		Barranquilla, Granabastos	1.538	1.550	1.542	++	
Montería (Córdoba)	1.533	1.533	1.533	=		Cartagena, Bazurto	1.067	1.143	1.118	-	
Peñol (Antioquia)	853	1.095	970	+		Valledupar, Mercabastos	1.250	1.250	1.250	n.d.	
Rionegro (Antioquia)	1.088	1.325	1.220	+							
Sonsón (Antioquia)	1.188	1.188	1.188	++		<b>Zanahoria</b>					
<b>Tomate chonto valluno</b>						Armenia, Mercar	478	544	520	-	
Buenaventura (Valle del Cauca)	1.667	1.667	1.667	+		Bogotá, D. C., Corabastos	500	667	567	--	
Cali, Cavasa	1.375	1.625	1.494	---		Bucaramanga, Centroabastos	500	583	563	--	
Cali, Santa Helena	1.333	1.700	1.517	-		Buenaventura (Valle del Cauca)	576	576	576	=	
Medellín, Central						Cali, Cavasa	327	414	369	-	
Mayorista de Antioquia	1.225	1.750	1.432	-		Cartago (Valle del Cauca)	617	800	680	--	
Palmira (Valle del Cauca)	1.467	1.767	1.617	++		Chiquinquirá (Boyacá)	560	600	580	-	
Tuluá (Valle del Cauca)	1.450	1.450	1.450	+		Cúcuta, Cenabastos	600	600	600	+	
<b>Tomate larga vida</b>						Duitama (Boyacá)	800	800	800	=	
Bogotá, D. C., Corabastos	1.317	1.467	1.380	+		Ibagué, Plaza La 21	628	760	675	-	
Cali, Cavasa	1.525	1.625	1.569	+		Ipiales (Nariño)	317	350	339	--	
Cali, Santa Helena	1.600	1.600	1.600	+		Manizales (Caldas)	617	726	671	--	
Chiquinquirá (Boyacá)	840	960	900	+		Neiva, Surabastos	487	533	506	--	
Medellín, Central						Palmira (Valle del Cauca)	448	455	452	-	
Mayorista de Antioquia	1.800	2.000	1.949	+		Pamplona (Norte de Santander)	400	500	453	---	
Neiva, Surabastos	1.260	1.400	1.363	-		Pasto (Nariño)	245	273	258	--	
Pasto (Nariño)	1.238	1.263	1.250	+++		San Gil (Santander)	775	840	805	-	
Popayán (Cauca)	1.156	1.200	1.178	---		Sincedejo (Sucre)	656	750	688	-	
Sogamoso (Boyacá)	1.450	1.450	1.450	---		Sogamoso (Boyacá)	583	583	583	-	
Tuluá (Valle del Cauca)	2.000	2.000	2.000	=		Sonsón (Antioquia)	396	396	396	++	
Tunja (Boyacá)	1.083	1.300	1.183	-		Tuluá (Valle del Cauca)	489	489	489	n.d.	
Villavicencio, CAV	1.125	1.588	1.348	--		Tunja (Boyacá)	400	533	467	-	
<b>Tomate riñón</b>						Ubaté (Cundinamarca)	480	480	480	-	
Armenia, Mercar	1.867	1.900	1.889	+		Valledupar, Mercabastos	625	833	750	-	
Bogotá, D. C., Corabastos	1.944	2.056	1.989	+		Villavicencio, CAV	521	688	618	--	
Bucaramanga, Centroabastos	1.477	1.705	1.648	+		<b>Zanahoria bogotana</b>					
Cartago (Valle del Cauca)	1.933	2.067	2.011	+		Barranquilla, Barranquillita	713	721	718	-	
Ipiales (Nariño)	835	904	867	-		Barranquilla, Granabastos	675	729	711	-	
Manizales (Caldas)	2.050	2.050	2.050	=		Buenaventura (Valle del Cauca)	667	667	667	=	
Medellín, Central						Cali, Cavasa	667	750	707	-	
Mayorista de Antioquia	1.900	2.200	2.044	++		Cali, Santa Helena	572	589	581	--	
Pereira, La 41	2.100	2.100	2.100	+		Cartagena, Bazurto	596	667	640	--	
Pereira, Mercasa	1.767	1.933	1.850	+		Cúcuta, Cenabastos	694	708	701	-	
Sincedejo (Sucre)	2.000	2.200	2.117	+		Medellín, Central					
<b>Tomate riñón valluno</b>						Mayorista de Antioquia	500	583	555	-	
Montería (Córdoba)	2.500	2.500	2.500	=		Montería (Córdoba)	656	656	656	n.d.	
<b>Tomate Riogrande</b>						Pereira, La 41	606	606	606	-	
Bucaramanga, Centroabastos	1.045	1.648	1.277	--		Pereira, Mercasa	594	678	622	--	
Bucaramanga, Mercados del centro	1.200	1.200	1.200	--		Tuluá (Valle del Cauca)	678	678	678	-	
Cúcuta, Cenabastos	1.439	1.712	1.551	+		<b>Zanahoria larga vida</b>					
Duitama (Boyacá)	1.200	1.200	1.200	+++		Carmen de Viboral (Antioquia)	397	397	397	---	
Montería (Córdoba)	1.200	1.200	1.200	++		El Santuario (Antioquia)	361	493	411	---	
Pamplona (Norte de Santander)	1.466	1.659	1.569	+		La Ceja (Antioquia)	535	617	577	--	
San Gil (Santander)	850	1.150	1.017	++		Manrilla (Antioquia)	455	508	482	---	
Socorro (Santander)	900	1.000	950	+		Medellín, Central					
Sogamoso (Boyacá)	1.091	1.091	1.091	--		Mayorista de Antioquia	412	529	459	--	
Valledupar, Mercabastos	1.000	1.083	1.056	-		Medellín, Coomerca	485	632	569	-	
						Montería (Córdoba)	627	722	659	+	
						Rionegro (Antioquia)	471	618	538	-	

**Tendencias:**

- (---) Variación mayor al -20 %  
 (--) Variación entre -10 % y -20 %  
 (-) Variación entre 0 % y -10 %

(=) Variación igual a 0 %

(+ ) Variación entre 0 % y 10 %

(+ +) Variación entre 10 % y 20 %

(+++ ) Variación mayor al 20 %

(n.d.) No determinado

## Frutas frescas

### Menor producción de maracuyá



Fuente: www.delagranja.co.

Durante la presente semana se presentó un alza en los precios mayoristas del maracuyá. Este comportamiento, que se reflejó en veintinueve de los treinta y dos mercados donde se cotizó, fue ocasionado principalmente por la finalización de las cosechas en Valle del Cauca, lo que provocó un descenso en la oferta general de esta fruta. En Cali y Bucaramanga, por ejemplo, el precio aumentó en más de 15,00 %, y el kilo se transó a \$2.625 y a \$3.548, respectivamente.

Asimismo, subieron las cotizaciones mayoristas del mango Tommy, la granadilla, las piñas gold y perolera, la mora de Castilla, el lulo, el tomate de árbol, el limón Tahití, el aguacate papelillo, la curuba larga, las naranjas Valencia y común y la ciruela roja. En el caso del mango, se contó con un bajo nivel de abastecimiento, ya que disminuyó la producción en las zonas de cultivo ubicadas en Tolima y Cundinamarca. Lo anterior adujo al alza de sus precios en veintisiete de los treinta y tres mercados donde se ofreció la fruta. En las ciudades de Tunja y Bogotá D. C., el kilo se negoció a \$1.591 y a \$1.989, lo que significó un incremento del 16,36 % respecto a la semana pasada.

De igual manera, para la mora de Castilla se evidenció una caída en el volumen de carga recibido desde los municipios de Pasca, Silvania y San Bernardo (Cundinamarca), donde los cultivos se encuentran en etapa de finalización; además, el ingreso desde Nariño, Antioquia y Santander disminuyó debido a las lluvias de los últimos días, lo que conllevó al alza de sus precios en veintisiete de los cuarenta y un mercados donde se

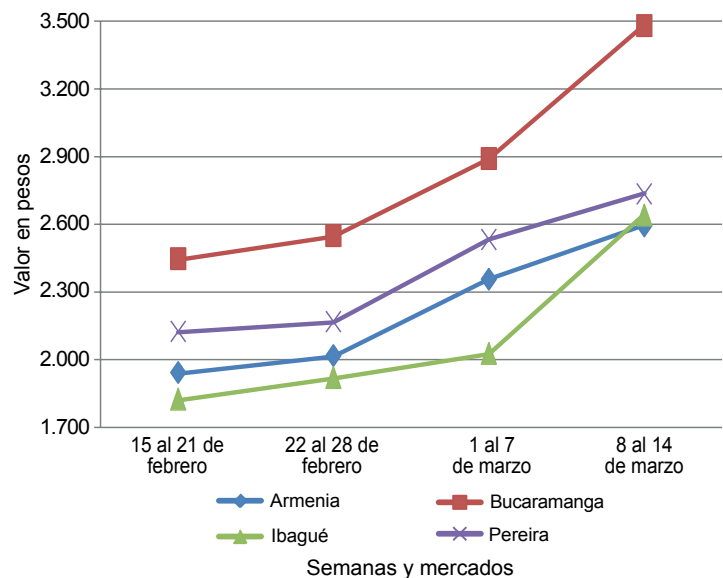
comercializó. Igualmente, las cotizaciones de la granadilla subieron en veintitrés de los treinta mercados donde se negoció esta fruta, ya que la oferta recibida de Cajamarca (Tolima), La Unión, El Dovio (Valle del Cauca) y Neiva (Huila) disminuyó.

Finalmente, el incremento que reportaron los precios del tomate de árbol se debió a un bajo nivel de abastecimiento desde los municipios de Yarumal, Entremuros, El Santuario (Antioquia), San Bernardo y Silvania (Cundinamarca). En la ciudad de Bucaramanga, por ejemplo, el kilo se pagó a \$2.083; es decir, un 9,34 % por encima de los precios registrados la semana anterior.

Por otra parte, disminuyeron las cotizaciones de la pera y las manzanas royal gala y verde importadas, las uvas red globe nacional, verde e importada, la guayaba y el aguacate comunes y la mandarina Oneco. En el caso de las manzanas importadas, para esta semana se contó con un mayor ingreso desde Chile, principalmente, lo que adujo al descenso de sus cotizaciones. Por ejemplo, en el caso de la royal gala, esta conducta se reflejó en veinte de los treinta mercados donde se ofreció.

Del mismo modo, se contó con una mayor producción de uva red globe nacional procedente de La Unión y Ginebra, en Valle del Cauca, lo que hizo que sus precios descendieran en catorce de los veintinueve mercados donde se comercializó esta semana. En la central mayorista de Corabastos, en Bogotá D. C., el kilo se cotizó a \$2.600; un 9,72 % menos que la semana pasada.

**Gráfico 5. Comportamiento de los precios del maracuyá 2014 (15 de febrero al 14 de marzo)**



Fuente: SIPSA-DANE-Ministerio de Agricultura y Desarrollo Rural.

**Cuadro 2. Mercados mayoristas. Precios de venta de frutas frescas  
2014 (8 al 14 de marzo)**

Productos y mercados	Pesos por kilogramo				Tenden- cia	Productos y mercados	Pesos por kilogramo				Tenden- cia
	Mínimo	Máximo	Medio	Precios			Mínimo	Máximo	Medio	Precios	
<b>Aguacate común</b>						<b>Banano criollo (continuación)</b>					
Barranquilla, Barranquillita	3.750	4.750	4.083		n.d.	Medellín, Coomerca	638	700	689		+
Bucaramanga, Centroabastos	3.067	3.625	3.461		-	Neiva, Surabastos	800	920	870		-
Buenaventura (Valle del Cauca)	3.000	3.000	3.000		+	Palmira (Valle del Cauca)	583	583	583		+
Cúcuta, Cenabastos	3.750	3.833	3.792		+	Pamplona (Norte de Santander)	600	667	644		++
Ibagué, Plaza La 21	2.000	2.500	2.333		-	Pereira, La 41	606	606	606		=
Manizales (Caldas)	2.650	2.750	2.700		-	Pereira, Mercasa	563	563	563		=
Medellín, Central						Popayán (Cauca)	775	1.000	888		++
Mayorista de Antioquia	2.600	2.933	2.761		-	Rionegro (Antioquia)	650	717	689		-
Montería (Córdoba)	3.500	3.500	3.500		--	San Gil (Santander)	370	453	417		+
Neiva, Surabastos	2.800	3.200	3.100		-	Santa Bárbara (Antioquia)	288	317	302		+
Santa Bárbara (Antioquia)	1.214	1.808	1.511		-	Socorro (Santander)	390	390	390		-
Sincelejo (Sucre)	4.833	5.000	4.889		+	Sonsón (Antioquia)	400	400	400		=
Socorro (Santander)	2.000	2.000	2.000		=	Tuluá (Valle del Cauca)	500	500	500		=
Tunja (Boyacá)	2.500	2.875	2.650		+	Tunja (Boyacá)	1.150	1.167	1.157		-
Villavicencio, CAV	2.000	2.286	2.107		-	Yarumal (Antioquia)	375	375	375		+
<b>Aguacate Hass</b>						<b>Banano Urabá</b>					
Bogotá, D. C., Corabastos	3.000	3.175	3.031		+	Barranquilla, Barranquillita	480	480	480		=
La Ceja (Antioquia)	1.325	1.375	1.344		-	Barranquilla, Granabastos	480	510	495		-
Medellín, Central						Bogotá, D. C., Corabastos	750	750	750		=
Mayorista de Antioquia	1.400	1.567	1.522		+	Bucaramanga, Centroabastos	800	817	811		-
Rionegro (Antioquia)	1.400	1.475	1.446		-	Cartagena, Bazurto	520	520	520		=
San Vicente (Antioquia)	1.350	1.350	1.350		=	Chiquinquirá (Boyacá)	825	825	825		+
Tunja (Boyacá)	2.600	2.750	2.710		+	Duitama (Boyacá)	800	800	800		+
<b>Aguacate papelillo</b>						Medellín, Central					
Armenia, Mercar	4.000	4.000	4.000		+	Mayorista de Antioquia	733	750	743		-
Armenia, Retiro	3.200	3.500	3.342		+	Medellín, Coomerca	513	538	524		-
Barranquilla, Barranquillita	4.750	5.000	4.833		n.d.	Montería (Córdoba)	750	800	783		+
Bogotá, D. C., Corabastos	4.067	4.250	4.143		+	Pamplona (Norte de Santander)	967	1.000	989		+
Bucaramanga, Centroabastos	3.500	3.833	3.597		-	Sincelejo (Sucre)	507	540	529		-
Cali, Cavasa	3.950	4.000	3.981		+	Sogamoso (Boyacá)	775	775	775		=
Cali, Santa Helena	4.000	4.000	4.000		+	Tunja (Boyacá)	817	825	820		-
Cartagena, Bazurto	5.000	5.000	5.000		+	Valledupar, Mercabastos	400	425	417		n.d.
Cartago (Valle del Cauca)	3.500	3.500	3.500		=	Villavicencio, CAV	600	600	600		=
Duitama (Boyacá)	3.750	3.750	3.750		=	<b>Borojó</b>					
Ibagué, Plaza La 21	2.750	3.000	2.875		--	Bogotá, D. C., Corabastos	3.000	3.000	3.000		=
Manizales (Caldas)	3.200	3.350	3.275		+	Bucaramanga, Centroabastos	4.000	4.000	4.000		=
Medellín, Central						Cúcuta, Cenabastos	3.667	3.833	3.792		=
Mayorista de Antioquia	3.533	3.733	3.625		-	Medellín, Central					
Montería (Córdoba)	4.000	4.500	4.333		=	Mayorista de Antioquia	2.500	2.500	2.500		+
Neiva, Surabastos	3.500	3.500	3.500		=	Montería (Córdoba)	3.500	3.500	3.500		=
Pereira, La 41	3.500	3.500	3.500		+	Pamplona (Norte de Santander)	5.000	5.000	5.000		=
Pereira, Mercasa	3.167	3.500	3.392		+	Villavicencio, CAV	3.500	3.750	3.646		-
Popayán (Cauca)	3.700	3.750	3.725		+	<b>Breva</b>					
Rionegro (Antioquia)	3.450	3.500	3.475		+	Armenia, Mercar	2.200	2.200	2.200		+
Sogamoso (Boyacá)	3.800	3.800	3.800		-	Bucaramanga, Centroabastos	3.000	3.000	3.000		+
Tuluá (Valle del Cauca)	3.067	3.067	3.067		=	Ibagué, Plaza La 21	2.200	2.400	2.300		=
Tunja (Boyacá)	3.650	3.900	3.780		+	Medellín, Central					
Villavicencio, CAV	3.750	4.500	4.042		+	Mayorista de Antioquia	3.667	3.833	3.694		+
<b>Badea</b>						<b>Ciruela negra chilena</b>					
Cúcuta, Cenabastos	1.250	1.250	1.250		+++	Bogotá, D. C., Corabastos	6.296	6.889	6.524		-
Neiva, Surabastos	1.400	1.500	1.467		+	Bucaramanga, Centroabastos	5.364	5.682	5.500		-
<b>Banano bocadillo</b>						Cúcuta, Cenabastos	7.667	7.667	7.667		+
Bogotá, D. C., Corabastos	1.250	1.250	1.250		-	Medellín, Central					
Medellín, Central						Mayorista de Antioquia	5.500	6.063	5.763		-
Mayorista de Antioquia	733	1.000	819		--	Montería (Córdoba)	6.000	6.000	6.000		=
Santa Bárbara (Antioquia)	722	750	736		+++	Neiva, Surabastos	7.278	7.444	7.417		+
Tunja (Boyacá)	1.615	1.692	1.631		+	Valledupar, Mercado Nuevo	7.500	7.500	7.500		=
<b>Banano criollo</b>						<b>Ciruela roja</b>					
Armenia, Mercar	538	575	554		-	Bogotá, D. C., Corabastos	1.880	2.400	2.111		++
Armenia, Retiro	520	543	528		+	Bucaramanga, Centroabastos	1.700	1.933	1.846		++
Barranquilla, Barranquillita	390	390	390		+	Cúcuta, Cenabastos	2.833	3.000	2.917		++
Bogotá, D. C., Corabastos	1.133	1.167	1.150		-	Medellín, Central					
Bucaramanga, Centroabastos	1.100	1.100	1.100		=	Mayorista de Antioquia	2.600	3.500	3.092		+++
Buenaventura (Valle del Cauca)	717	717	717		=	Neiva, Surabastos	1.960	2.560	2.260		+++
Cali, Cavasa	575	575	575		=	Pamplona (Norte de Santander)	2.000	2.500	2.333		n.d.
Cali, Santa Helena	575	575	575		=	San Gil (Santander)	1.820	3.000	2.373		+++
Cartago (Valle del Cauca)	480	480	480		-	Socorro (Santander)	2.000	2.000	2.000		=
Chiquinquirá (Boyacá)	1.000	1.000	1.000		-	Tunja (Boyacá)	1.573	1.667	1.621		+++
Cúcuta, Cenabastos	1.167	1.278	1.222		+	<b>Coco</b>					
Cúcuta, La Nueva Sexta	1.167	1.167	1.167		=	Armenia, Mercar	1.600	1.600	1.600		=
Ibagué, Plaza La 21	800	800	800		++	Barranquilla, Barranquillita	1.733	1.850	1.811		+
Ipiales (Nariño)	481	519	500		-	Bogotá, D. C., Corabastos	3.000	3.000	3.000		=
La Ceja (Antioquia)	525	525	525		=	Bucaramanga, Centroabastos	2.042	2.056	2.054		+
La Virginia (Risaralda)	190	205	197		-	Buenaventura (Valle del Cauca)	833	833	833		=
Manizales (Caldas)	558	575	567		+	Cali, Cavasa	1.455	1.455	1.455		=
Medellín, Central						Cali, Santa Helena	1.028	1.028	1.028		=
Mayorista de Antioquia	717	800	769		+						





**Cuadro 2. Mercados mayoristas. Precios de venta de frutas frescas (continuación)  
2014 (8 al 14 de marzo)**

Productos y mercados	Pesos por kilogramo				Tenden- cia	Productos y mercados	Pesos por kilogramo				Tenden- cia	
	Mínimo	Máximo	Medio	Precios			Mínimo	Máximo	Medio	Precios		
<b>Guanábana (continuación)</b>												
Pereira, Mercasa	1.800	1.900	1.833	-								
Popayán (Cauca)	3.000	3.000	3.000	+++								
San Gil (Santander)	2.400	2.600	2.511	-								
Santa Bárbara (Antioquia)	798	806	802	-								
Socorro (Santander)	3.200	3.200	3.200	+								
Sogamoso (Boyacá)	3.000	3.000	3.000	=								
Tunja (Boyacá)	2.933	2.933	2.933	+								
Valledupar, Mercabastos	3.000	3.000	3.000	--								
Villavicencio, CAV	3.250	3.550	3.408	-								
<b>Guayaba agria</b>												
Armenia, Mercar	2.067	2.100	2.078	-								
Barranquilla, Barranquillita	1.726	1.845	1.806	-								
Cartago (Valle del Cauca)	1.933	2.250	2.139	+								
Manizales (Caldas)	2.375	2.375	2.375	+								
Montería (Córdoba)	1.573	1.733	1.680	--								
Pereira, La 41	2.000	2.000	2.000	=								
Pereira, Mercasa	2.167	2.167	2.167	=								
Sincelejo (Sucre)	2.000	2.250	2.117	-								
<b>Guayaba común</b>												
Barranquilla, Barranquillita	1.479	1.479	1.479	=								
Cartagena, Bazurto	940	1.013	984	-								
Chiquinquirá (Boyacá)	660	760	735	--								
Cúcuta, Cenabastos	933	1.100	1.035	-								
Pamplona (Norte de Santander)	1.173	1.307	1.227	-								
Sincelejo (Sucre)	1.450	1.503	1.484	-								
Tunja (Boyacá)	727	750	732	-								
Valledupar, Mercabastos	1.200	1.200	1.200	-								
<b>Guayaba manzana</b>												
Cartago (Valle del Cauca)	1.250	1.333	1.283	-								
Manizales (Caldas)	1.933	2.000	1.967	+								
Medellín, Central												
Mayorista de Antioquia	1.367	1.533	1.458	+								
Pereira, La 41	1.250	1.250	1.250	=								
Rionegro (Antioquia)	1.600	1.950	1.792	-								
Tuluá (Valle del Cauca)	1.450	1.450	1.450	=								
<b>Guayaba pera</b>												
Armenia, Mercar	1.025	1.100	1.067	+								
Barranquilla, Barranquillita	1.850	1.875	1.858	-								
Barranquilla, Granabastos	1.725	1.775	1.758	-								
Bogotá, D. C., Corabastos	976	1.429	1.245	--								
Bucaramanga, Centroabastos	630	667	652	-								
Buenaventura (Valle del Cauca)	1.433	1.433	1.433	=								
Cali, Cavasa	1.000	1.000	1.000	=								
Cali, Santa Helena	1.050	1.050	1.050	=								
Cartagena, Bazurto	1.700	1.800	1.744	+								
Cartago (Valle del Cauca)	1.100	1.150	1.117	+								
Chiquinquirá (Boyacá)	1.200	1.200	1.200	--								
Duitama (Boyacá)	1.250	1.300	1.275	--								
Ibagué, Plaza La 21	1.000	1.300	1.133	--								
Ipiales (Nariño)	1.500	1.700	1.600	-								
La Ceja (Antioquia)	1.533	1.533	1.533	++								
Manizales (Caldas)	1.125	1.125	1.125	-								
Medellín, Central												
Mayorista de Antioquia	1.333	1.500	1.420	+								
Medellín, Coomerca	1.350	1.425	1.393	++								
Neiva, Surabastos	1.550	1.750	1.650	-								
Palmira (Valle del Cauca)	1.000	1.000	1.000	=								
Pasto (Nariño)	1.067	1.138	1.101	-								
Pereira, La 41	1.167	1.167	1.167	=								
Pereira, Mercasa	1.250	1.250	1.250	+								
Popayán (Cauca)	1.200	1.225	1.213	-								
Rionegro (Antioquia)	1.475	1.775	1.585	+								
San Gil (Santander)	1.050	1.270	1.196	-								
Socorro (Santander)	2.000	2.000	2.000	+								
Sogamoso (Boyacá)	1.450	1.450	1.450	--								
Tuluá (Valle del Cauca)	967	1.133	1.050	+								
Tunja (Boyacá)	1.100	1.233	1.200	++								
Ubaté (Cundinamarca)	1.450	1.450	1.450	++								
Villavicencio, CAV	950	1.075	996	-								
<b>Gulupa</b>												
Bogotá, D. C., Corabastos	2.200	2.333	2.273	++								
<b>Higo</b>												
Bogotá, D. C., Corabastos	4.000	4.250	4.080	-								
Medellín, Central												
Mayorista de Antioquia	2.500	3.500	3.150	+++								
Sonsón (Antioquia)	1.900	1.900	1.900	+++								
<b>Kiwi</b>												
Bogotá, D. C., Corabastos	6.467	7.000	6.637	+								
Bucaramanga, Centroabastos	6.067	6.250	6.167	-								
Cali, Cavasa	6.250	6.250	6.250	+								
Cali, Santa Helena	5.750	5.833	5.792	-								
Chiquinquirá (Boyacá)	6.750	6.750	6.750	=								
Cúcuta, Cenabastos	8.333	8.333	8.333	-								
Ibagué, Plaza La 21	5.500	6.500	6.000	-								
Manizales (Caldas)	6.400	6.433	6.417	+								
Medellín, Central												
Mayorista de Antioquia	7.083	7.250	7.194	++								
Neiva, Surabastos	6.550	6.850	6.692	+								
Pamplona (Norte de Santander)	8.000	8.000	8.000	=								
Pasto (Nariño)	6.407	6.667	6.556	-								
Popayán (Cauca)	6.350	6.500	6.425	+								
San Gil (Santander)	7.333	7.500	7.417	-								
Socorro (Santander)	7.000	7.000	7.000	=								
Tuluá (Valle del Cauca)	6.100	6.550	6.325	-								
Tunja (Boyacá)	7.222	7.500	7.400	+								
Villavicencio, CAV	6.500	7.400	6.900	-								
<b>Limón común</b>												
Armenia, Mercar	1.333	1.367	1.356	+								
Bogotá, D. C., Corabastos	1.000	1.143	1.057	-								
Bucaramanga, Centroabastos	1.070	1.240	1.143	-								
Bucaramanga, Mercados del centro	1.000	1.000	1.000	=								
Cartagena, Bazurto	867	1.067	939	-								
Cartago (Valle del Cauca)	900	1.000	956	--								
Chiquinquirá (Boyacá)	1.571	1.571	1.571	+								
Cúcuta, Cenabastos	1.000	1.250	1.100	+								
Cúcuta, La Nueva Sexta	1.250	1.667	1.467	++								
Ibagué, Plaza La 21	880	960	920	+								
Medellín, Central												
Mayorista de Antioquia	1.500	1.500	1.500	=								
Medellín, Coomerca	1.000	1.150	1.038	-								
Montería (Córdoba)	1.143	1.667	1.349	+								
Neiva, Surabastos	720	800	767	-								
Pamplona (Norte de Santander)	1.917	2.056	1.981	+								
Pereira, Mercasa	1.100	1.225	1.163	-								
Rionegro (Antioquia)	1.500	1.600	1.538	+								
San Gil (Santander)	1.250	1.600	1.483	++								
Sincelejo (Sucre)	1.167	1.262	1.230	-								
Socorro (Santander)	1.600	1.600	1.600	=								
Tunja (Boyacá)	1.160	1.200	1.190	+								
Valledupar, Mercado Nuevo	1.200	1.200	1.200	=								
Villavicencio, CAV	1.000	1.200	1.105	--								
<b>Limón común Ciénaga</b>												
Barranquilla, Barranquillita	1.141	1.313	1.255	--								
Valledupar, Mercado Nuevo	1.600	1.867	1.689	-								
<b>Limón común valluno</b>												
Buenaventura (Valle del Cauca)	1.500	1.533	1.517	+								
Cali, Cavasa	792	833	807	+								
Cali, Santa Helena	833	889	861	+								
Palmira (Valle del Cauca)	833	833	833	=								
Tuluá (Valle del Cauca)	708	708	708	+								
<b>Limón mandarino</b>												
Armenia, Mercar	800	800	800	-								
Ibagué, Plaza La 21	800	850	825	-								
La Ceja (Antioquia)	800	800	800	+								
Medellín, Central												
Mayorista de Antioquia	700	900	815	+								
Medellín, Coomerca	925	950	945	+</								

**Cuadro 2. Mercados mayoristas. Precios de venta de frutas frescas (continuación)**  
**2014 (8 al 14 de marzo)**

Productos y mercados	Pesos por kilogramo				Tenden- cia	Productos y mercados	Pesos por kilogramo				Tenden- cia
	Mínimo	Máximo	Medio	Precios			Mínimo	Máximo	Medio	Precios	
<b>Limón Tahití (continuación)</b>						<b>Mandarina común (continuación)</b>					
Medellín, Central						Santa Bárbara (Antioquia)					
Mayorista de Antioquia	1.533	1.733	1.619	+		Sincelejo (Sucre)	2.140	2.180	2.160	+	
Medellín, Coomerca	1.150	1.375	1.290	++		Socorro (Santander)	820	1.120	970	+	
Neiva, Surabastos	960	960	960	-		Valledupar, Mercabastos	2.400	2.400	2.400	=	
Pamplona (Norte de Santander)	1.375	1.458	1.417	++		Yarumal (Antioquia)	750	750	750	++	
Pasto (Nariño)	1.000	1.050	1.017	+		<b>Mandarina Oneco</b>					
Pereira, La 41	1.250	1.250	1.250	++		Armenia, Mercar	1.650	1.700	1.683	-	
Pereira, Mercasa	1.400	1.467	1.417	+		Armenia, Retiro	1.350	1.600	1.430	-	
Rionegro (Antioquia)	1.625	1.850	1.708	+		Bogotá, D. C., Corabastos	1.932	2.197	2.083	-	
San Gil (Santander)	800	950	872	-		Cali, Cavasa	2.000	2.175	2.081	--	
Santa Bárbara (Antioquia)	854	967	910	+++		Cartago (Valle del Cauca)	1.567	1.650	1.617	-	
Socorro (Santander)	620	1.000	810	--		Ibagué, Plaza La 21	1.800	1.800	1.800	n.d.	
Sogamoso (Boyacá)	1.591	1.591	1.591	=		Manizales (Caldas)	1.650	1.900	1.775	-	
Tuluá (Valle del Cauca)	867	867	867	=		Medellín, Central					
Tunja (Boyacá)	1.373	1.600	1.461	-		Mayorista de Antioquia	2.533	3.000	2.768	+	
Ubaté (Cundinamarca)	1.477	1.477	1.477	++		Medellín, Coomerca	2.500	2.533	2.517	++	
Villavicencio, CAV	1.150	1.200	1.192	-		Pereira, La 41	1.500	1.500	1.500	--	
						Pereira, Mercasa	1.825	1.825	1.825	-	
<b>Lulo</b>						Rionegro (Antioquia)	2.250	2.700	2.479	+	
Armenia, Mercar	2.750	3.000	2.875	-		Santa Bárbara (Antioquia)	888	967	927	++	
Barranquilla, Barranquillita	3.800	3.850	3.817	+		<b>Mango común</b>					
Barranquilla, Granabastos	3.425	3.475	3.450	=		Bogotá, D. C., Corabastos	1.543	1.696	1.592	-	
Bogotá, D. C., Corabastos	3.467	3.600	3.545	+		Cartago (Valle del Cauca)	1.533	1.567	1.550	=	
Bucaramanga, Centroabastos	3.107	3.360	3.234	+		Manizales (Caldas)	1.083	1.083	1.083	+	
Buenaventura (Valle del Cauca)	3.200	3.200	3.200	-		Medellín, Central					
Cali, Cavasa	3.000	3.000	3.000	+		Mayorista de Antioquia	2.267	2.850	2.618	+++	
Cali, Santa Helena	2.867	2.933	2.900	+		Medellín, Coomerca	900	900	900	-	
Cartagena, Bazurto	3.387	3.413	3.400	+		Neiva, Surabastos	1.400	1.600	1.507	+++	
Cartago (Valle del Cauca)	2.567	2.600	2.589	+		Santa Bárbara (Antioquia)	925	925	925	+++	
Chiquinquirá (Boyacá)	2.083	2.083	2.083	=		Tunja (Boyacá)	870	913	878	-	
Cúcuta, Cenabastos	3.667	3.833	3.767	+		<b>Mango costeño</b>					
Cúcuta, La Nueva Sexta	4.167	4.167	4.167	+		Montería (Córdoba)	857	933	883	+++	
Duitama (Boyacá)	2.980	3.000	2.990	-		<b>Mango de azúcar</b>					
Ibagué, Plaza La 21	3.060	3.200	3.117	+		Barranquilla, Barranquillita	2.900	3.100	3.033	-	
Ipiales (Nariño)	1.500	1.600	1.567	+		Bogotá, D. C., Corabastos	2.600	2.800	2.695	-	
Manizales (Caldas)	2.667	2.675	2.671	+		Bucaramanga, Centroabastos	1.187	2.200	1.897	+++	
Medellín, Central						Cali, Cavasa	1.200	1.200	1.200	n.d.	
Mayorista de Antioquia	3.300	3.400	3.383	-		Cali, Santa Helena	1.080	1.160	1.120	++	
Medellín, Coomerca	2.900	2.950	2.940	+		Medellín, Central					
Montería (Córdoba)	3.000	3.000	3.000	=		Mayorista de Antioquia	1.433	1.500	1.483	-	
Neiva, Surabastos	3.100	3.200	3.150	-		<b>Mango manzano</b>					
Palmira (Valle del Cauca)	3.000	3.133	3.067	-		Armenia, Mercar	1.472	1.500	1.491	--	
Pamplona (Norte de Santander)	2.500	2.500	2.500	-		Buenaventura (Valle del Cauca)	2.067	2.200	2.133	+	
Pasto (Nariño)	2.652	2.652	2.652	+		Cartago (Valle del Cauca)	1.650	1.800	1.725	n.d.	
Pereira, La 41	2.800	2.800	2.800	=		Medellín, Central					
Pereira, Mercasa	2.867	2.867	2.867	+		Mayorista de Antioquia	1.000	1.200	1.089	-	
Popayán (Cauca)	2.160	2.160	2.160	--		Pamplona (Norte de Santander)	1.400	1.400	1.400	n.d.	
San Gil (Santander)	2.533	3.200	2.911	+		Pereira, La 41	1.667	1.833	1.750	-	
Socorro (Santander)	2.200	3.000	2.600	+		Tunja (Boyacá)	1.364	1.364	1.364	=	
Sogamoso (Boyacá)	3.100	3.100	3.100	=		<b>Mango mariquiteño</b>					
Tuluá (Valle del Cauca)	2.850	2.850	2.850	+		Ibagué, Plaza La 21	1.000	1.000	1.000	n.d.	
Tunja (Boyacá)	3.587	3.587	3.587	+		<b>Mango reina</b>					
Valledupar, Mercabastos	3.400	3.800	3.600	+		Armenia, Mercar	1.125	1.167	1.144	n.d.	
Villavicencio, CAV	3.575	3.700	3.629	+		Ibagué, Plaza La 21	1.000	1.000	1.000	--	
						Manizales (Caldas)	1.250	1.250	1.250	n.d.	
						Pereira, La 41	1.250	1.250	1.250	+	
<b>Mandarina arrayana</b>						<b>Mango Tommy</b>					
Bogotá, D. C., Corabastos	2.576	3.152	2.811	--		Armenia, Mercar	972	1.000	981	+	
Buenaventura (Valle del Cauca)	2.100	2.100	2.100	+		Barranquilla, Barranquillita	1.600	1.600	1.600	=	
Cali, Cavasa	2.200	2.500	2.300	-		Bogotá, D. C., Corabastos	1.818	2.197	1.989	++	
Chiquinquirá (Boyacá)	1.160	1.160	1.160	+		Bucaramanga, Centroabastos	1.573	1.580	1.575	-	
Duitama (Boyacá)	1.900	1.960	1.930	++		Bucaramanga, Mercados del centro	1.600	1.600	1.600	++	
Ibagué, Plaza La 21	1.800	1.900	1.850	-		Cali, Cavasa	1.800	1.800	1.800	+	
Neiva, Surabastos	1.600	1.960	1.837	+		Cali, Santa Helena	1.152	1.232	1.192	++	
Popayán (Cauca)	1.020	1.040	1.030	+		Cartagena, Bazurto	1.400	1.533	1.467	+	
San Gil (Santander)	680	1.133	938	--		Cartago (Valle del Cauca)	1.167	1.417	1.319	+	
Socorro (Santander)	820	1.110	965	-		Chiquinquirá (Boyacá)	1.292	1.292	1.292	+	
Sogamoso (Boyacá)	1.900	1.900	1.900	=		Cúcuta, Cenabastos	1.600	1.600	1.600	+	
Tuluá (Valle del Cauca)	1.525	1.650	1.588	-		Duitama (Boyacá)	1.167	1.167	1.167	++	
Tunja (Boyacá)	2.121	2.273	2.174	+		Ibagué, Plaza La 21	1.650	1.650	1.650	+++	
Villavicencio, CAV	2.100	2.100	2.100	++		La Ceja (Antioquia)	1.333	1.633	1.444	-	
						Manizales (Caldas)	1.306	1.333	1.319	+	
						Medellín, Central					
						Mayorista de Antioquia	1.433	1.500	1.458	+	
<b>Mandarina común</b>											
Barranquilla, Barranquillita	1.944	1.944	1.944	=							
Bogotá, D. C., Corabastos	2.170	2.652	2.412	-							
Bucaramanga, Centroabastos	2.011	2.101	2.054	-							
Bucaramanga, Mercados del centro	1.400	1.400	1.400	n.d.							
Cartagena, Bazurto	2.750	2.875	2.794	++							
Cúcuta, Cenabastos	1.650	1.733	1.690	-							
Cúcuta, La Nueva Sexta	1.700	1.700	1.700	n.d.							
Montería (Córdoba)	1.187	1.307	1.267	+							
Pamplona (Norte de Santander)	1.200	1.200	1.200	n.d.							
San Gil (Santander)	690	1.227	972	--							



**Cuadro 2. Mercados mayoristas. Precios de venta de frutas frescas (continuación)  
2014 (8 al 14 de marzo)**

Productos y mercados	Pesos por kilogramo				Tenden- cia	Productos y mercados	Pesos por kilogramo				Tenden- cia	
	Mínimo	Máximo	Medio	Precios			Mínimo	Máximo	Medio	Precios		
<b>Mango Tommy (continuación)</b>												
Medellín, Coomerca	1.200	1.200	1.200		+							
Montería (Córdoba)	1.083	1.083	1.083		+							
Neiva, Surabastos	1.460	1.700	1.587		+							
Palmira (Valle del Cauca)	1.800	1.800	1.800		+							
Pamplona (Norte de Santander)	1.800	1.800	1.800		+++							
Pasto (Nariño)	1.733	1.733	1.733		++							
Pereira, La 41	1.250	1.333	1.292		+							
Pereira, Mercasa	1.333	1.333	1.333		+							
Popayán (Cauca)	1.780	1.840	1.810		+							
Rionegro (Antioquia)	1.600	1.983	1.860		+							
San Gil (Santander)	1.510	1.870	1.704		++							
Sincelejo (Sucre)	1.500	1.500	1.500		—							
Socorro (Santander)	1.400	1.400	1.400		=							
Sogamoso (Boyacá)	1.208	1.250	1.229		+							
Tuluá (Valle del Cauca)	1.034	1.119	1.077		+							
Tunja (Boyacá)	1.591	1.591	1.591		++							
Villavicencio, CAV	1.400	1.525	1.462		+							
<b>Manzana nacional</b>												
Bogotá, D. C., Corabastos	2.083	2.467	2.319		-							
Medellín, Central												
Mayorista de Antioquia	3.000	3.000	3.000		=							
Tunja (Boyacá)	1.600	1.700	1.642		—							
<b>Manzana roja importada</b>												
Armenia, Mercar	3.553	3.684	3.640		-							
Barranquilla, Barranquillita	3.632	3.632	3.632		-							
Bogotá, D. C., Corabastos	3.789	3.895	3.840		+							
Bucaramanga, Centroabastos	3.383	3.450	3.425		-							
Buenaventura (Valle del Cauca)	3.684	3.684	3.684		=							
Cali, Santa Helena	3.035	3.070	3.053		-							
Cartagena, Bazurto	3.544	3.649	3.614		+							
Cartago (Valle del Cauca)	3.614	3.632	3.620		+							
Chiquinquirá (Boyacá)	3.158	3.158	3.158		—							
Cúcuta, Cenabastos	3.467	3.617	3.579		-							
Duitama (Boyacá)	3.500	3.500	3.500		-							
Ibagué, Plaza La 21	3.421	3.947	3.684		+							
La Ceja (Antioquia)	3.421	3.579	3.526		+							
Manizales (Caldas)	3.561	3.671	3.616		-							
Medellín, Central												
Mayorista de Antioquia	3.684	3.772	3.713		-							
Montería (Córdoba)	4.632	4.632	4.632		+++							
Neiva, Surabastos	3.816	4.026	3.921		+							
Palmira (Valle del Cauca)	3.158	3.158	3.158		=							
Pamplona (Norte de Santander)	4.000	4.000	4.000		+							
Pasto (Nariño)	3.070	3.070	3.070		+							
Pereira, La 41	3.614	3.614	3.614		=							
Pereira, Mercasa	3.526	3.719	3.575		+							
Popayán (Cauca)	3.281	3.281	3.281		+							
Rionegro (Antioquia)	3.553	3.684	3.645		+							
San Gil (Santander)	3.533	3.750	3.642		-							
Sincelejo (Sucre)	3.500	3.625	3.583		-							
Socorro (Santander)	3.250	3.250	3.250		+							
Sogamoso (Boyacá)	3.575	3.675	3.625		+							
Tunja (Boyacá)	3.421	3.737	3.649		+							
Valledupar, Mercado Nuevo	3.579	3.579	3.579		=							
Villavicencio, CAV	3.816	3.947	3.860		+							
<b>Manzana royal gala importada</b>												
Armenia, Mercar	3.158	3.158	3.158		=							
Bogotá, D. C., Corabastos	3.395	3.526	3.456		-							
Bucaramanga, Centroabastos	3.050	3.325	3.178		-							
Cali, Cavasa	3.421	3.421	3.421		+							
Cali, Santa Helena	2.807	2.877	2.842		-							
Chiquinquirá (Boyacá)	3.158	3.158	3.158		—							
Cúcuta, Cenabastos	3.283	3.550	3.417		-							
Duitama (Boyacá)	3.000	3.000	3.000		—							
Ibagué, Plaza La 21	3.421	3.947	3.651		+							
Ipiales (Nariño)	2.908	3.184	3.042		-							
La Ceja (Antioquia)	3.421	3.579	3.526		+							
Manizales (Caldas)	3.461	3.526	3.493		=							
Medellín, Central												
Mayorista de Antioquia	2.895	3.070	2.963		—							
Montería (Córdoba)	4.474	4.474	4.474		+++							
Neiva, Surabastos	3.342	3.684	3.482		-							
Palmira (Valle del Cauca)	3.263	3.263	3.263		-							
Pamplona (Norte de Santander)	3.875	4.000	3.917		-							
Pasto (Nariño)	3.092	3.158	3.118		-							
Pereira, La 41	3.526	3.561	3.544		-							
Pereira, Mercasa	3.333	3.579	3.443		-							
Popayán (Cauca)	3.368	3.386	3.377		+							
Rionegro (Antioquia)	3.421	3.754	3.597		+							
<b>Manzana royal gala importada (continuación)</b>												
San Gil (Santander)	3.083	3.567	3.325		-							
Socorro (Santander)	2.750	2.750	2.750		-							
Sogamoso (Boyacá)	3.250	3.250	3.250		—							
Tuluá (Valle del Cauca)	3.395	3.474	3.434		-							
Tunja (Boyacá)	3.342	3.605	3.444		-							
Ubaté (Cundinamarca)	3.250	3.250	3.250		=							
Valledupar, Mercado Nuevo	3.400	3.400	3.400		=							
Villavicencio, CAV	3.289	3.421	3.366		-							
<b>Manzana verde importada</b>												
Armenia, Mercar	3.816	4.211	3.991		-							
Barranquilla, Barranquillita	4.158	4.158	4.158		-							
Bogotá, D. C., Corabastos	3.754	3.947	3.821		-							
Bucaramanga, Centroabastos	3.625	3.667	3.653		-							
Buenaventura (Valle del Cauca)	3.684	3.684	3.684		-							
Cali, Cavasa	3.246	3.579	3.412		-							
Cali, Santa Helena	3.246	3.298	3.272		-							
Cartagena, Bazurto	3.807	3.807	3.807		-							
Cartago (Valle del Cauca)	3.632	3.719	3.690		+							
Chiquinquirá (Boyacá)	3.158	3.158	3.158		—							
Cúcuta, Cenabastos	3.900	4.000	3.950		-							
Duitama (Boyacá)	3.750	3.750	3.750		-							
Ibagué, Plaza La 21	3.421	3.947	3.651		+							
Ipiales (Nariño)	3.395	4.000	3.781		-							
La Ceja (Antioquia)	3.500	3.684	3.623		-							
Manizales (Caldas)	3.684	3.711	3.697		-							
Medellín, Central												
Mayorista de Antioquia	3.246	3.509	3.357		-							
Montería (Córdoba)	4.211	4.211	4.211		-							
Neiva, Surabastos	3.632	3.684	3.649		-							
Palmira (Valle del Cauca)	3.684	3.789	3.737		-							
Pamplona (Norte de Santander)	4.125	4.250	4.167		-							
Pasto (Nariño)	3.246	3.596	3.452		-							
Pereira, La 41	3.561	3.579	3.570		-							
Pereira, Mercasa	3.509	3.632	3.561		-							
Popayán (Cauca)	3.526	3.544	3.535		-							
Rionegro (Antioquia)	3.553	3.825	3.717		-							
San Gil (Santander)	3.633	3.667	3.650		-							
Sincelejo (Sucre)	4.000	4.000	4.000		=							
Socorro (Santander)	3.250	3.250	3.250		=							
Sogamoso (Boyacá)	3.825	3.875	3.850		+							
Tuluá (Valle del Cauca)	3.842	3.842	3.842		=							
Tunja (Boyacá)	3.868	3.868	3.868		-							
Ubaté (Cundinamarca)	3.250	3.250	3.250		=							
Valledupar, Mercado Nuevo	4.632	4.632	4.632		=							
Villavicencio, CAV	3.487	3.684	3.575		-							
<b>Maracuyá</b>												
Armenia, Mercar	2.575	2.600	2.592		+							
Bucaramanga, Centroabastos	3.143	3.750	3.548		+++							
Buenaventura (Valle del Cauca)	2.400	2.433	2.417		+							
Cali, Cavasa	2.575	2.675	2.625		++							
Cali, Santa Helena	2.150	2.400	2.275		++							
Cartago (Valle del Cauca)	2.267	2.550	2.394		++							
Chiquinquirá (Boyacá)	2.700	3.100	2.900		++							
Cúcuta, Cenabastos	1.563	1.617	1.597		-							

**Cuadro 2. Mercados mayoristas. Precios de venta de frutas frescas (continuación)**  
**2014 (8 al 14 de marzo)**

Productos y mercados	Pesos por kilogramo				Tenden- cia	Productos y mercados	Pesos por kilogramo				Tenden- cia
	Mínimo	Máximo	Medio	Precios			Mínimo	Máximo	Medio	Precios	
<b>Maracuyá antioqueño</b>						<b>Mora de Castilla (continuación)</b>					
Medellín, Central						Pasto (Nariño)	1.750	2.063	1.948		++
Mayorista de Antioquia	2.233	2.700	2.400		+	Pereira, La 41	2.200	2.200	2.200		=
Sincelejo (Sucre)	2.900	3.000	2.950		++	Pereira, Mercasa	1.950	1.950	1.950		-
<b>Maracuyá huilense</b>						Popayán (Cauca)	2.160	2.240	2.200		++
Bogotá, D. C., Corabastos	3.100	3.600	3.367		+++	Rionegro (Antioquia)	1.950	2.250	2.067		-
<b>Maracuyá santandereano</b>						San Gil (Santander)	2.000	2.320	2.160		++
Barranquilla, Barranquillita	3.733	3.733	3.733		+++	San Vicente (Antioquia)	1.550	1.550	1.550		-
Cartagena, Bazurto	2.417	2.750	2.528		++	Sincelejo (Sucre)	1.900	2.000	1.950		-
Valledupar, Mercabastos	3.000	4.000	3.500		+++	Socorro (Santander)	2.500	2.500	2.500		+
<b>Maracuyá valluno</b>						Sogamoso (Boyacá)	3.000	3.000	3.000		--
Barranquilla, Barranquillita	3.750	3.775	3.758		+++	Tuluá (Valle del Cauca)	1.653	1.653	1.653		+
Barranquilla, Granabastos	2.850	3.250	3.008		+	Tunja (Boyacá)	2.800	2.850	2.833		++
Cartagena, Bazurto	3.467	3.533	3.489		++	Ubaté (Cundinamarca)	3.500	3.500	3.500		+
Medellín, Central						Valledupar, Mercabastos	2.800	3.200	2.960		++
Mayorista de Antioquia	2.600	3.000	2.822		+	Villavicencio, CAV	3.250	3.667	3.431		++
<b>Melón Cantalup</b>						<b>Naranja común</b>					
Armenia, Mercar	1.333	1.400	1.367		+	Barranquilla, Barranquillita	720	720	720		=
Barranquilla, Barranquillita	1.550	1.550	1.550		-	Bogotá, D. C., Corabastos	475	500	489		+
Barranquilla, Granabastos	1.475	1.550	1.508		+	Bucaramanga, Centroabastos	620	730	693		-
Bogotá, D. C., Corabastos	1.300	1.567	1.420		-	Cali, Cavasa	467	500	483		+
Bucaramanga, Centroabastos	1.367	1.467	1.435		+	Cartagena, Bazurto	653	800	724		+++
Cali, Cavasa	1.225	1.275	1.250		-	Chiquinquirá (Boyacá)	330	400	378		+
Cali, Santa Helena	1.433	1.467	1.450		+	Cúcuta, Cenabastos	270	400	331		+++
Cartagena, Bazurto	1.375	1.625	1.500		++	Cúcuta, La Nueva Sexta	422	433	431		-
Cartago (Valle del Cauca)	1.333	1.400	1.367		--	Ibagué, Plaza La 21	400	400	400		--
Chiquinquirá (Boyacá)	1.550	1.750	1.650		=	Montería (Córdoba)	720	720	720		=
Cúcuta, Cenabastos	1.100	1.250	1.204		-	Neiva, Surabastos	416	416	416		n.d.
Cúcuta, La Nueva Sexta	1.133	1.267	1.221		-	Pamplona (Norte de Santander)	300	350	331		++
Duitama (Boyacá)	1.750	1.750	1.750		+++	San Gil (Santander)	350	400	383		-
Ibagué, Plaza La 21	1.300	1.350	1.338		-	Santa Bárbara (Antioquia)	300	300	300		=
Ipiales (Nariño)	1.400	1.450	1.425		-	Socorro (Santander)	305	480	393		++
Manizales (Caldas)	1.429	1.429	1.429		=	Sonsón (Antioquia)	387	387	387		+++
Medellín, Central						Tunja (Boyacá)	417	425	421		-
Mayorista de Antioquia	1.333	1.567	1.514		n.d.	Valledupar, Mercado Nuevo	800	800	800		=
Montería (Córdoba)	1.933	1.933	1.933		+	<b>Naranja Sweet</b>					
Neiva, Surabastos	1.350	1.550	1.458		++	Armenia, Mercar	600	650	617		+
Pamplona (Norte de Santander)	1.500	1.600	1.556		+	Armenia, Retiro	500	500	500		+
Pasto (Nariño)	1.400	1.467	1.422		-	Bogotá, D. C., Corabastos	975	1.000	988		+
Pereira, La 41	1.400	1.400	1.400		=	Cali, Cavasa	600	773	687		-
Pereira, Mercasa	1.500	1.600	1.550		-	Cartago (Valle del Cauca)	560	567	564		+
San Gil (Santander)	830	1.080	967		+	Neiva, Surabastos	556	589	570		-
Sincelejo (Sucre)	1.400	1.600	1.533		+	Pasto (Nariño)	767	767	767		+
Socorro (Santander)	870	870	870		--	Pereira, La 41	800	800	800		=
Sogamoso (Boyacá)	1.650	1.700	1.675		+	Pereira, Mercasa	700	700	700		--
Tuluá (Valle del Cauca)	933	1.067	1.000		+	Popayán (Cauca)	640	660	650		+
Tunja (Boyacá)	1.450	1.500	1.490		+	Tuluá (Valle del Cauca)	553	553	553		=
Ubaté (Cundinamarca)	1.650	1.650	1.650		+	<b>Naranja Valencia</b>					
Valledupar, Mercado Nuevo	1.200	1.500	1.350		++	Armenia, Mercar	400	413	404		+
Villavicencio, CAV	1.450	1.750	1.563		-	Armenia, Retiro	388	400	393		++
<b>Mora de Castilla</b>						Barranquilla, Barranquillita	1.000	1.000	1.000		=
Armenia, Mercar	2.333	2.400	2.361		+	Bogotá, D. C., Corabastos	1.000	1.030	1.008		-
Barranquilla, Barranquillita	3.460	3.780	3.573		+++	Bucaramanga, Centroabastos	653	667	658		-
Barranquilla, Granabastos	3.220	3.730	3.460		+++	Bucaramanga, Mercados del centro	620	620	620		n.d.
Bogotá, D. C., Corabastos	2.923	3.436	3.282		+	Buenaventura (Valle del Cauca)	760	760	760		-
Bucaramanga, Centroabastos	2.420	3.000	2.662		++	Cali, Cavasa	600	700	650		+
Buenaventura (Valle del Cauca)	2.700	2.700	2.700		=	Cali, Santa Helena	547	560	553		+
Cali, Cavasa	2.170	2.280	2.218		++	Cartago (Valle del Cauca)	453	473	466		+
Cali, Santa Helena	1.880	1.960	1.920		+	Cúcuta, Cenabastos	500	530	510		+
Cartagena, Bazurto	3.112	3.427	3.243		++	Duitama (Boyacá)	986	1.000	993		++
Cartago (Valle del Cauca)	1.900	2.000	1.944		+	Ibagué, Plaza La 21	600	600	600		=
Chiquinquirá (Boyacá)	1.893	1.893	1.893		+	Ipiales (Nariño)	683	700	694		-
Cúcuta, Cenabastos	2.389	2.667	2.497		=	La Ceja (Antioquia)	833	867	844		=
Cúcuta, La Nueva Sexta	2.500	2.667	2.601		+	Manizales (Caldas)	600	600	600		=
Duitama (Boyacá)	2.000	2.000	2.000		=	Medellín, Central					
El Santuario (Antioquia)	1.375	2.150	1.763		++	Mayorista de Antioquia	900	1.133	1.008		-
Ibagué, Plaza La 21	2.650	2.967	2.804		+++	Medellín, Coomerca	900	900	900		+
Ipiales (Nariño)	1.469	1.875	1.698		+++	Neiva, Surabastos	480	560	513		-
La Ceja (Antioquia)	1.600	1.600	1.600		-	Palmira (Valle del Cauca)	560	560	560		+
Manizales (Caldas)	2.467	2.750	2.608		+	Pasto (Nariño)	633	667	656		-
Marinilla (Antioquia)	1.900	1.900	1.900		+	Pereira, La 41	550	550	550		=
Medellín, Central						Pereira, Mercasa	550	550	550		+
Mayorista de Antioquia	1.300	2.500	1.618		+	Popayán (Cauca)	540	690	615		=
Medellín, Coomerca	1.225	1.750	1.358		--	Rionegro (Antioquia)	1.025	1.100	1.074		+
Montería (Córdoba)	2.000	2.500	2.259		-	Sincelejo (Sucre)	733	775	753		+
Neiva, Surabastos	1.920	2.240	2.067		++	Tunja (Boyacá)	833	867	850		+
Palmira (Valle del Cauca)	1.667	1.733	1.700		+	Valledupar, Mercado Nuevo	800	850	833		+
Pamplona (Norte de Santander)	1.467	1.760	1.587		--	Villavicencio, CAV	620	800	727		+++

**Cuadro 2. Mercados mayoristas. Precios de venta de frutas frescas (continuación)  
2014 (8 al 14 de marzo)**

Productos y mercados	Pesos por kilogramo				Tenden- cia	Productos y mercados	Pesos por kilogramo				Tenden- cia
	Mínimo	Máximo	Medio	Precios			Mínimo	Máximo	Medio	Precios	
<b>Papaya hawaiana</b>						<b>Patilla (continuación)</b>					
Bogotá, D. C., Corabastos	1.593	1.667	1.616		-	Socorro (Santander)	700	800	750		=
Chiquinquirá (Boyacá)	1.200	1.200	1.200		-	Tuluá (Valle del Cauca)	833	850	842		-
Duitama (Boyacá)	1.000	1.000	1.000		=	Tunja (Boyacá)	600	700	644		-
La Ceja (Antioquia)	1.383	1.400	1.389		+	Valledupar, Mercado Nuevo	700	700	700		=
Medellín, Central						<b>Pera importada</b>					
Mayorista de Antioquia	2.200	2.213	2.203		+	Armenia, Mercar	3.000	3.000	3.000		=
Medellín, Coomerca	1.300	1.500	1.380		-	Bogotá, D. C., Corabastos	2.933	3.100	3.017		-
Rionegro (Antioquia)	1.500	1.750	1.571		+	Bucaramanga, Centroabastos	2.850	2.900	2.879		-
Sogamoso (Boyacá)	1.400	1.400	1.400		-	Buenaventura (Valle del Cauca)	3.421	3.684	3.553		-
<b>Papaya Maradol</b>						Cali, Cavasa	2.895	2.895	2.895		-
Armenia, Mercar	1.367	1.433	1.400		-	Cali, Santa Helena	2.754	2.825	2.789		-
Barranquilla, Barranquillita	1.950	1.950	1.950		-	Cartagena, Bazurto	3.789	3.789	3.789		-
Barranquilla, Granabastos	1.825	1.825	1.825		+	Cartago (Valle del Cauca)	3.550	3.575	3.558		+
Bogotá, D. C., Corabastos	1.519	1.611	1.545		-	Chiquinquirá (Boyacá)	3.684	3.895	3.789		+
Bucaramanga, Centroabastos	1.567	1.650	1.614		+	Cúcuta, Cenabastos	3.350	3.533	3.442		-
Buenaventura (Valle del Cauca)	1.567	1.567	1.567		=	Duitama (Boyacá)	3.250	3.250	3.250		-
Cali, Cavasa	1.650	1.700	1.669		-	Ibagué, Plaza La 21	2.895	3.289	3.132		-
Cali, Santa Helena	1.533	1.567	1.550		+	Ipiales (Nariño)	3.000	3.053	3.026		+
Cartagena, Bazurto	2.083	2.125	2.111		=	Manizales (Caldas)	3.163	3.225	3.194		-
Chiquinquirá (Boyacá)	1.060	1.060	1.060		-	Medellín, Central					
Cúcuta, Cenabastos	1.225	1.250	1.232		-	Mayorista de Antioquia	2.807	2.982	2.889		+
Cúcuta, La Nueva Sexta	1.200	1.267	1.235		-	Montería (Córdoba)	3.421	3.789	3.544		-
Duitama (Boyacá)	1.100	1.100	1.100		+	Neiva, Surabastos	3.278	3.583	3.449		-
Ibagué, Plaza La 21	1.650	1.750	1.700		-	Palmira (Valle del Cauca)	3.158	3.263	3.211		-
Ipiales (Nariño)	2.250	2.400	2.317		++	Pamplona (Norte de Santander)	3.600	3.750	3.700		-
La Ceja (Antioquia)	1.867	1.867	1.867		=	Pasto (Nariño)	2.982	3.193	3.089		-
Manizales (Caldas)	1.925	1.925	1.925		=	Pereira, La 41	3.167	3.233	3.200		-
Medellín, Central						Pereira, Mercasa	3.117	3.250	3.150		-
Mayorista de Antioquia	2.300	2.367	2.344		+	Popayán (Cauca)	3.386	3.421	3.404		+
Medellín, Coomerca	1.000	1.000	1.000		=	Rionegro (Antioquia)	3.158	3.289	3.219		+
Neiva, Surabastos	1.600	1.750	1.675		-	San Gil (Santander)	3.167	3.250	3.208		+
Palmira (Valle del Cauca)	1.500	1.533	1.517		-	Sincelejo (Sucre)	3.350	3.400	3.367		-
Pamplona (Norte de Santander)	1.500	1.700	1.633		+	Socorro (Santander)	2.900	2.900	2.900		-
Pasto (Nariño)	1.733	1.733	1.733		+	Sogamoso (Boyacá)	3.125	3.125	3.125		=
Pereira, La 41	1.800	1.800	1.800		+	Tuluá (Valle del Cauca)	3.105	3.421	3.263		-
Pereira, Mercasa	1.700	1.700	1.700		-	Tunja (Boyacá)	3.211	3.342	3.268		-
Popayán (Cauca)	1.350	1.400	1.375		-	Valledupar, Mercado Nuevo	4.400	4.400	4.400		=
Rionegro (Antioquia)	2.283	2.400	2.347		+	Villavicencio, CAV	3.000	3.163	3.100		-
San Gil (Santander)	975	1.400	1.221		+	<b>Pera nacional</b>					
Socorro (Santander)	950	1.000	975		++	Bogotá, D. C., Corabastos	1.565	1.793	1.714		--
Sogamoso (Boyacá)	1.200	1.200	1.200		++	Bucaramanga, Centroabastos	2.267	2.467	2.347		n.d.
Tuluá (Valle del Cauca)	1.150	1.150	1.150		=	Chiquinquirá (Boyacá)	2.100	2.100	2.100		=
Tunja (Boyacá)	1.296	1.352	1.317		+	Ibagué, Plaza La 21	2.100	2.100	2.100		+
Ubaté (Cundinamarca)	1.306	1.306	1.306		=	Medellín, Central					
Valledupar, Mercado Nuevo	1.000	1.200	1.067		+	Mayorista de Antioquia	2.000	2.500	2.250		-
Villavicencio, CAV	1.278	1.389	1.329		-	San Gil (Santander)	2.000	2.000	2.000		n.d.
<b>Papaya melona</b>						Socorro (Santander)	2.200	2.200	2.200		+++
Bucaramanga, Centroabastos	1.200	1.200	1.200		+	Tunja (Boyacá)	1.267	1.600	1.360		--
Medellín, Central						<b>Piña gold</b>					
Mayorista de Antioquia	1.567	1.675	1.617		-	Armenia, Mercar	1.167	1.200	1.183		+
<b>Papaya redonda</b>						Bogotá, D. C., Corabastos	1.606	1.818	1.752		+
Bucaramanga, Centroabastos	1.000	1.000	1.000		+	Cali, Cavasa	1.100	1.100	1.100		+
Cartago (Valle del Cauca)	1.433	1.500	1.467		--	Cali, Santa Helena	1.000	1.050	1.025		+
Medellín, Central						Cartago (Valle del Cauca)	1.250	1.400	1.317		=
Mayorista de Antioquia	1.567	1.667	1.617		-	Ibagué, Plaza La 21	1.500	1.800	1.600		+
<b>Patilla</b>						Manizales (Caldas)	1.375	1.375	1.375		-
Armenia, Mercar	600	600	600		=	Medellín, Central					
Barranquilla, Barranquillita	675	675	675		=	Mayorista de Antioquia	1.000	1.283	1.156		+
Bogotá, D. C., Corabastos	600	617	605		-	Medellín, Coomerca	1.200	1.200	1.200		+
Bucaramanga, Centroabastos	713	738	726		-	Neiva, Surabastos	1.250	1.350	1.283		+
Cali, Cavasa	750	750	750		+	Palmira (Valle del Cauca)	1.000	1.000	1.000		=
Cali, Santa Helena	750	750	750		-	Pasto (Nariño)	1.333	1.333	1.333		-
Cartagena, Bazurto	650	650	650		-	Pereira, La 41	1.350	1.350	1.350		+
Cartago (Valle del Cauca)	675	733	703		-	Pereira, Mercasa	1.250	1.300	1.263		+
Cúcuta, Cenabastos	800	800	800		+	Rionegro (Antioquia)	1.450	1.525	1.496		++
Cúcuta, La Nueva Sexta	850	967	926		+	Sogamoso (Boyacá)	2.400	2.450	2.425		+++
Ibagué, Plaza La 21	600	600	600		+	Tuluá (Valle del Cauca)	1.067	1.167	1.117		+
Medellín, Central						Tunja (Boyacá)	1.636	1.818	1.782		+
Mayorista de Antioquia	700	700	700		=	Villavicencio, CAV	1.050	1.200	1.150		+
Medellín, Coomerca	700	700	700		-	<b>Piña manzana</b>					
Montería (Córdoba)	650	650	650		=	Armenia, Mercar	1.000	1.000	1.000		+
Neiva, Surabastos	700	700	700		=	Buenaventura (Valle del Cauca)	600	600	600		=
Palmira (Valle del Cauca)	800	800	800		=	Cali, Cavasa	700	725	713		+
Pasto (Nariño)	833	933	867		+	Cali, Santa Helena	700	717	708		+
Popayán (Cauca)	800	850	825		+	La Ceja (Antioquia)	933	967	956		-
Rionegro (Antioquia)	775	800	792		+	Manizales (Caldas)	900	900	900		=
San Gil (Santander)	700	700	700		=	Medellín, Central					
Sincelejo (Sucre)	500	650	550		+	Mayorista de Antioquia	800	800	800		-





**Cuadro 2. Mercados mayoristas. Precios de venta de frutas frescas (conclusión)  
2014 (8 al 14 de marzo)**

Productos y mercados	Pesos por kilogramo				Tenden- cia	Productos y mercados	Pesos por kilogramo				Tenden- cia				
	Mínimo	Máximo	Medio	Precios			Mínimo	Máximo	Medio	Precios					
<b>Uva red globe nacional (continuación)</b>						<b>Uva roja (continuación)</b>									
Barranquilla, Granabastos	4.400	4.400	4.400	=	Pereira, La 41	5.556	5.556	5.556	-	<b>Uva verde</b>					
Bogotá, D. C., Corabastos	2.929	3.382	3.086	-	Pereira, Mercasa	5.593	5.593	5.593	-	Bogotá, D. C., Corabastos	2.929	3.382	3.074	--	
Bucaramanga, Centroabastos	2.560	2.640	2.600	-	Sincelejo (Sucre)	3.889	4.444	4.222	-	Bucaramanga, Centroabastos	2.880	2.880	2.880	-	
Cali, Cavasa	3.111	3.111	3.111	=	Sogamoso (Boyacá)	2.792	2.833	2.813	+	Cartago (Valle del Cauca)	2.120	2.160	2.140	--	
Cali, Santa Helena	2.750	2.750	2.750	=						Cúcuta, Cenabastos	4.167	4.444	4.306	-	
Cartagena, Bazurto	4.056	4.083	4.065	+						Duitama (Boyacá)	2.875	2.917	2.896	+	
Ibagué, Plaza La 21	2.400	3.200	2.780	--						Manizales (Caldas)	2.800	3.000	2.900	-	
La Ceja (Antioquia)	3.111	3.333	3.185	+						Medellín, Central					
Manizales (Caldas)	3.147	3.147	3.147	=						Mayorista de Antioquia	3.000	3.556	3.114	--	
Medellín, Central										Neiva, Surabastos	3.550	3.650	3.600	+	
Mayorista de Antioquia	2.798	3.258	2.958	-						San Gil (Santander)	4.407	4.444	4.426	-	
Montería (Córdoba)	5.074	5.074	5.074	-						Socorro (Santander)	2.727	2.727	2.727	--	
Pasto (Nariño)	2.453	2.773	2.622	-						Sogamoso (Boyacá)	2.750	2.792	2.771	+	
Pereira, La 41	3.000	3.000	3.000	=						Tunja (Boyacá)	3.182	3.273	3.227	-	
Pereira, Mercasa	2.933	3.000	2.950	-						Villavicencio, CAV	2.500	2.917	2.708	--	
Rionegro (Antioquia)	3.472	3.667	3.583	-											
San Gil (Santander)	4.370	4.444	4.407	-						<b>Zapote</b>					
Socorro (Santander)	2.727	2.727	2.727	--						Barranquilla, Barranquillita	1.500	1.500	1.500	-	
Tuluá (Valle del Cauca)	2.933	2.933	2.933	-						Cali, Cavasa	1.567	1.667	1.617	-	
Villavicencio, CAV	2.955	3.182	3.049	-						Medellín, Central					
										Mayorista de Antioquia	1.867	1.867	1.867	+	
<b>Uva roja</b>															
Cali, Santa Helena	5.000	5.250	5.125	-											
Duitama (Boyacá)	3.250	3.250	3.250	+											
Ipiales (Nariño)	3.063	3.750	3.479	+											
Neiva, Surabastos	3.550	3.650	3.600	+											
<b>Tendencias:</b>															
(--)	Variación mayor al -20 %					(=)	Variación igual a 0 %								
(-)	Variación entre -10 % y -20 %					(+)	Variación entre 0 % y 10 %								
(-)	Variación entre 0 % y -10 %					(+)	Variación entre 10 % y 20 %								
						(+++)	Variación mayor al 20 %								
						(n.d.)	No determinado								

## Tubérculos, raíces y plátanos

### Suben precios de las papas negras



Fuente: DANE.

En el transcurso de la semana se registró un alza en las cotizaciones de las diferentes variedades de papas negras. Por ejemplo, para la papa única el precio subió en los veinticuatro mercados donde se negoció. Esta situación obedeció a la poca oferta procedente del altiplano cundiboyacense debido a que está culminando el ciclo productivo y a la disminución en el ingreso de producto fresco procedente de Zipaquirá, Subachoque y Villapinzón (Cundinamarca), donde las recolecciones se vieron disminuidas. En Bogotá D. C. y Bucaramanga, el kilo se cotizó a \$657 y a \$732; un 25,02 % más que la semana pasada.

A su vez, el valor de la papa capira se incrementó en veintisiete de los veintisiete mercados donde se comercializó. Una reducción en la oferta procedente desde Nariño y Bogotá, por menores recolecciones, y una menor oferta por causa de la baja producción que atraviesa el departamento de Antioquia fueron las razones principales para que se presentara el alza en esta variedad. En Armenia y Medellín el precio aumentó un 12,20 %, vendiéndose el kilo a \$712 y a \$1.225, respectivamente.

Para la parda pastusa el incremento se presentó en los veintitrés mercados donde se cotizó durante la semana. Un menor abastecimiento desde los municipios de Siachoque, Soracá, Toca, Ventaquemada, Tunja, Motavita, Umbita y otros municipios de las provincias de Centro y Márquez (Boyacá), en donde han disminuido los cultivos en fase de producción y una disminución en el volumen de carga procedente Zipaquirá, Subachoque y Villa pinzón (Cundinamarca) fueron los

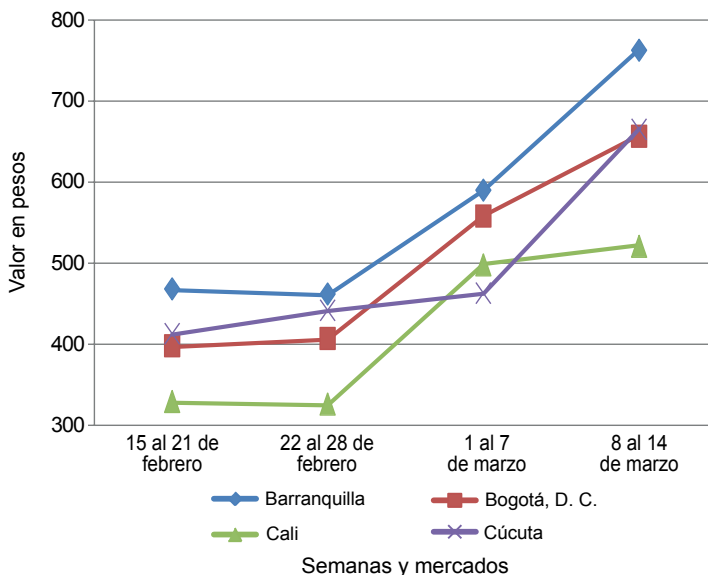
argumentos que los mayoristas señalaron para que reportara esta tendencia al alza.

Otras papas negras que subieron de precio fueron las variedades suprema, nevada, Betina, rubí, ICA-Huila y las R-12 negra y roja. Para la primera, por ejemplo, su cotización reportó incremento en veintiuno de los veintidós mercados donde se comercializó, debido a que se disminuyó la oferta desde Nariño y a la poca producción que se registra en los municipios de Chocontá, Villapinzón, Une, Chipaque y Une (Cundinamarca).

Otros productos que también mostraron este mismo comportamiento al alza fueron la papa criolla sucia, la limpia, el ñame diamante y el criollo, la yuca chirosa y el plátano hartón verde. Para el primer producto, la disminución en el ingreso se debió a menores cosechas en los municipios de La Calera, Subachoque, El Rosal, Fosca, Usme y Sibaté (Cundinamarca). En cuanto al plátano hartón verde, sus precios aumentaron en veintisiete de los treinta y ocho mercados donde se comercializó, debido a que se redujo el volumen de cosecha desde Córdoba, Meta y Quindío.

Por el contrario, bajaron las cotizaciones de la arracacha amarilla y el plátano guineo. En el caso de la arracacha, el precio descendió en once de los dieciocho mercados donde se comercializó gracias a un aumento en la oferta de producto, tanto parejo como extra, desde las zonas de producción ubicadas en Cajamarca (Tolima). En Bogotá D. C. e Ibagué el kilo se vendió a \$539 y a \$400; un 22,67 % menos.

**Gráfico 6. Comportamiento de los precios de la papa única 2014 (15 de febrero al 14 de marzo)**



Fuente: SIPSA-DANE-Ministerio de Agricultura y Desarrollo Rural.



**Cuadro 3. Mercados mayoristas. Precios de venta de tubérculos, raíces y plátanos  
2014 (8 al 14 de marzo)**

Productos y mercados	Pesos por kilogramo				Tendencia	Productos y mercados	Pesos por kilogramo				Tendencia	
	Mínimo	Máximo	Medio	Precios			Mínimo	Máximo	Medio	Precios		
<b>Arracacha amarilla</b>						<b>Papa capira (continuación)</b>						
Bogotá, D. C., Corabastos	472	625	539	---		Medellín, Central						
Bucaramanga, Centroabastos	520	920	672	+		Mayorista de Antioquia	1.163	1.264	1.225	++		
Buenaventura (Valle del Cauca)	1.280	1.280	1.280	=		Medellín, Coomerca	950	1.150	1.077	++		
Cali, Cavasa	667	667	667	-		Montería (Córdoba)	1.060	1.267	1.171	++		
Cali, Santa Helena	625	875	750	-		Palmira (Valle del Cauca)	707	787	747	+++		
Chiquinquirá (Boyacá)	850	950	875	+		Pasto (Nariño)	555	620	595	++		
Cúcuta, Cenabastos	625	650	631	-		Pereira, La 41	800	980	890	+++		
Duitama (Boyacá)	1.000	1.000	1.000	+++		Pereira, Mercasa	780	820	800	+++		
Ibagué, Plaza La 21	360	440	410	---		Peñol (Antioquia)	1.059	1.302	1.216	+++		
Neiva, Surabastos	920	960	947	+		Popayán (Cauca)	560	573	567	+		
Palmira (Valle del Cauca)	833	833	833	=		Rionegro (Antioquia)	1.250	1.343	1.287	+++		
Pamplona (Norte de Santander)	425	567	476	-		San Vicente (Antioquia)	1.283	1.283	1.283	++		
Popayán (Cauca)	1.240	1.280	1.260	++		Santa Bárbara (Antioquia)	1.225	1.275	1.250	++		
San Gil (Santander)	773	836	796	--		Sincelejo (Sucre)	1.190	1.190	1.190	++		
Sogamoso (Boyacá)	733	733	733	-		Sonsón (Antioquia)	1.238	1.238	1.238	+++		
Tunja (Boyacá)	472	583	499	---		Tuluá (Valle del Cauca)	730	760	745	-		
Valledupar, Mercabastos	1.000	1.200	1.100	-		<b>Papa capira carmenia</b>						
Villavicencio, CAV	800	1.025	917	--		Medellín, Coomerca	1.088	1.250	1.166	++		
<b>Arracacha blanca</b>						<b>Papa criolla limpia</b>						
Armenia, Mercar	667	667	667	-		Armenia, Mercar	1.306	1.436	1.359	++		
Cartago (Valle del Cauca)	592	594	594	-		Barranquilla, Granabastos	1.425	1.460	1.437	++		
Ipiales (Nariño)	700	700	700	++		Bogotá, D. C., Corabastos	1.556	1.852	1.672	+		
La Ceja (Antioquia)	1.100	1.167	1.144	--		Bucaramanga, Centroabastos	1.000	1.200	1.118	-		
Manizales (Caldas)	1.156	1.156	1.156	=		Buenaventura (Valle del Cauca)	907	987	947	++		
Marinilla (Antioquia)	472	481	476	++		Cali, Cavasa	987	1.213	1.100	++		
Medellín, Central						Cali, Santa Helena	1.067	1.067	1.067	+++		
Mayorista de Antioquia	750	875	766	++		Carmen de Viboral (Antioquia)	750	750	750	---		
Medellín, Coomerca	1.100	1.275	1.228	++		Cartagena, Bazurto	1.500	1.500	1.500	=		
Pasto (Nariño)	782	955	867	++		Cartago (Valle del Cauca)	1.427	1.667	1.509	++		
Pereira, La 41	800	800	800	=		Cúcuta, Cenabastos	1.050	1.325	1.140	+		
Pereira, Mercasa	1.079	1.079	1.079	+		Duitama (Boyacá)	1.200	1.200	1.200	--		
Peñol (Antioquia)	723	783	760	-		El Santuario (Antioquia)	850	913	879	---		
Rionegro (Antioquia)	975	1.000	993	+		Ibagué, Plaza La 21	1.150	1.293	1.211	+		
San Vicente (Antioquia)	419	419	419	--		La Ceja (Antioquia)	1.225	1.267	1.242	-		
Tuluá (Valle del Cauca)	792	792	792	=		La Unión (Antioquia)	796	853	825	-		
<b>Ñame criollo</b>						Manizales (Caldas)	1.406	1.432	1.419	++		
Barranquilla, Barranquillita	1.050	1.200	1.108	+		Marinilla (Antioquia)	863	1.063	963	--		
Cartagena, Bazurto	913	1.000	948	++		Medellín, Central						
Montería (Córdoba)	800	800	800	=		Mayorista de Antioquia	1.033	1.075	1.047	--		
Sincelejo (Sucre)	950	975	967	+		Medellín, Coomerca	1.100	1.375	1.228	-		
Valledupar, Mercabastos	850	850	850	=		Montería (Córdoba)	2.000	2.000	2.000	+		
<b>Ñame diamante</b>						Pamplona (Norte de Santander)	600	1.000	757	--		
Barranquilla, Barranquillita	733	750	739	+		Pereira, La 41	1.397	1.425	1.411	+		
Cartagena, Bazurto	400	413	409	+		Pereira, Mercasa	1.301	1.496	1.427	+++		
Montería (Córdoba)	487	487	487	=		Rionegro (Antioquia)	1.025	1.100	1.056	--		
Sincelejo (Sucre)	475	475	475	=		San Gil (Santander)	960	1.045	991	-		
Valledupar, Mercabastos	620	620	620	+		San Vicente (Antioquia)	920	920	920	--		
Valledupar, Mercado Nuevo	600	600	600	=		Santa Bárbara (Antioquia)	1.200	1.200	1.200	+		
<b>Ñame espino</b>						Sincelejo (Sucre)	1.900	1.950	1.933	+		
Barranquilla, Barranquillita	1.300	1.400	1.333	+		Socorro (Santander)	950	950	950	-		
Barranquilla, Granabastos	1.075	1.100	1.092	-		Sogamoso (Boyacá)	1.200	1.200	1.200	++		
Cartagena, Bazurto	1.150	1.315	1.238	++		Sonsón (Antioquia)	895	895	895	+		
Montería (Córdoba)	773	773	773	=		Tunja (Boyacá)	933	1.167	1.067	+		
Sincelejo (Sucre)	1.000	1.200	1.133	++		Valledupar, Mercabastos	1.200	1.400	1.300	-		
Valledupar, Mercabastos	1.050	1.200	1.110	+		Valledupar, Mercado Nuevo	1.200	1.400	1.300	-		
Valledupar, Mercado Nuevo	1.000	1.200	1.100	=		Villavicencio, CAV	1.000	1.350	1.125	+		
<b>Papa betina</b>						<b>Papa criolla para lavar</b>						
Buenaventura (Valle del Cauca)	693	747	720	++		Cali, Cavasa	870	1.100	986	+		
Cali, Cavasa	460	640	553	+		<b>Papa criolla sucia</b>						
Cúcuta, Cenabastos	513	653	600	+++		Barranquilla, Barranquillita	1.285	1.310	1.293	-		
Ipiales (Nariño)	393	458	425	+++		Bogotá, D. C., Corabastos	1.000	1.233	1.150	++		
Pasto (Nariño)	450	510	477	+++		Cali, Cavasa	690	895	793	+++		
Tunja (Boyacá)	700	727	715	+++		Chiquinquirá (Boyacá)	650	750	700	+		
<b>Papa capira</b>						Ipiales (Nariño)	550	775	663	-		
Armenia, Mercar	700	730	712	++		Neiva, Surabastos	1.160	1.600	1.335	+		
Buenaventura (Valle del Cauca)	813	820	817	++		Palmira (Valle del Cauca)	900	1.120	1.010	+++		
Cali, Cavasa	640	840	731	++		Pasto (Nariño)	610	665	638	+		
Cali, Santa Helena	687	747	717	+++		Popayán (Cauca)	772	922	847	-		
Carmen de Viboral (Antioquia)	1.150	1.150	1.150	+		Tuluá (Valle del Cauca)	1.158	1.167	1.163	+		
Cartago (Valle del Cauca)	827	1.000	931	+++		Tunja (Boyacá)	633	850	763	++		
El Santuario (Antioquia)	1.200	1.300	1.261	++		Ubáté (Cundinamarca)	770	770	770	+		
Ipiales (Nariño)	488	548	518	+		Villavicencio, CAV	940	1.290	1.065	+		
La Ceja (Antioquia)	1.354	1.379	1.367	+		<b>Papa ICA-Huila</b>						
La Unión (Antioquia)	1.065	1.159	1.112	++		Bucaramanga, Centroabastos	960	1.070	1.008	++		
Manizales (Caldas)	887	890	888	+++		Cúcuta, Cenabastos	700	700	700	++		
Marinilla (Antioquia)	1.213	1.217	1.215	++		Pasto (Nariño)	560	625	592	+++		

**Cuadro 3. Mercados mayoristas. Precios de venta de tubérculos, raíces y plátanos (continuación)**  
**2014 (8 al 14 de marzo)**

Productos y mercados	Pesos por kilogramo				Tendencia	Productos y mercados	Pesos por kilogramo				Tendencia
	Mínimo	Máximo	Medio				Mínimo	Máximo	Medio		
<b>Papa Morasurco</b>						<b>Papa superior</b>					
Ipiales (Nariño)	400	413	407		+	Bogotá, D. C., Corabastos	680	813	777		+++
Pasto (Nariño)	480	565	528		++	Villavicencio, CAV	740	905	815		+++
<b>Papa nevada</b>						<b>Papa suprema</b>					
Cali, Cavasa	1.250	1.250	1.250		+++	Armenia, Mercar	625	645	637		++
Carmen de Viboral (Antioquia)	1.300	1.300	1.300		++	Bogotá, D. C., Corabastos	667	787	730		+++
Cartago (Valle del Cauca)	1.521	1.604	1.563		+++	Bucaramanga, Centroabastos	680	847	773		+++
El Santuario (Antioquia)	1.200	1.400	1.325		++	Bucaramanga, Mercados del centro	927	927	927		+++
Marinilla (Antioquia)	1.367	1.367	1.367		+++	Buenaventura (Valle del Cauca)	787	787	787		+++
Medellín, Central						Cali, Cavasa	545	730	633		+
Mayorista de Antioquia	1.233	1.433	1.330		++	Cali, Santa Helena	713	713	713		+++
Medellín, Coomerca	1.350	1.500	1.438		+++	Chiquinquirá (Boyacá)	700	760	730		+++
Pereira, La 41	1.596	1.633	1.615		++	Cúcuta, Cenabastos	533	753	674		+++
Pereira, Mercasa	1.588	1.608	1.603		+++	Ibagué, Plaza La 21	687	760	732		++
Peñol (Antioquia)	1.095	1.328	1.232		+++	Ipiales (Nariño)	425	523	474		+
Rionegro (Antioquia)	1.300	1.353	1.334		+++	Neiva, Surabastos	760	860	817		+++
San Vicente (Antioquia)	1.358	1.358	1.358		++	Palmira (Valle del Cauca)	693	713	703		+++
<b>Papa parda para lavar</b>						Pamplona (Norte de Santander)	640	710	675		+++
Sincelejo (Sucre)	750	940	843		+++	Pasto (Nariño)	540	590	563		+++
<b>Papa parda pastusa</b>						Popayán (Cauca)	573	600	587		++
Armenia, Mercar	665	707	688		++	San Gil (Santander)	952	952	952		+++
Bogotá, D. C., Corabastos	820	907	875		+++	Sogamoso (Boyacá)	680	680	680		+++
Bucaramanga, Centroabastos	720	900	823		+++	Tuluá (Valle del Cauca)	610	655	633		-
Bucaramanga, Mercados del centro	940	940	940		+++	Tunja (Boyacá)	733	767	751		+++
Cali, Cavasa	647	767	707		+	Ubaté (Cundinamarca)	750	750	750		+++
Cali, Santa Helena	733	760	747		+++	Villavicencio, CAV	700	830	762		+++
Cartago (Valle del Cauca)	720	780	740		+++	<b>Papa tocarreña</b>					
Chiquinquirá (Boyacá)	780	850	815		+++	Sogamoso (Boyacá)	1.000	1.000	1.000		+++
Cúcuta, Cenabastos	635	860	781		+++	Tunja (Boyacá)	870	1.000	922		++
Duitama (Boyacá)	690	700	695		+++	Ubaté (Cundinamarca)	800	800	800		+++
Ibagué, Plaza La 21	800	880	840		++	<b>Papa única</b>					
Ipiales (Nariño)	453	570	511		+	Barranquilla, Barranquillita	760	775	767		+++
Neiva, Surabastos	660	700	680		+++	Barranquilla, Granabastos	765	820	783		+++
Pamplona (Norte de Santander)	710	833	789		+++	Bogotá, D. C., Corabastos	613	700	657		++
Pasto (Nariño)	580	635	608		+++	Bucaramanga, Centroabastos	640	800	732		+++
Pereira, La 41	710	710	710		+++	Bucaramanga, Mercados del centro	900	900	900		+++
Pereira, Mercasa	750	780	758		+++	Buenaventura (Valle del Cauca)	667	747	707		++
Popayán (Cauca)	813	840	827		+	Cali, Cavasa	440	600	521		+
San Gil (Santander)	665	875	791		+++	Cartagena, Bazurto	750	800	783		++
Socorro (Santander)	813	813	813		+++	Cartago (Valle del Cauca)	713	767	747		+++
Sogamoso (Boyacá)	870	900	885		+++	Cúcuta, Cenabastos	553	720	661		+++
Tunja (Boyacá)	773	807	796		+++	Duitama (Boyacá)	550	560	555		+++
Ubaté (Cundinamarca)	870	870	870		+++	Ipiales (Nariño)	410	483	446		++
<b>Papa Puracé</b>						Manizales (Caldas)	680	690	685		+++
La Unión (Antioquia)	867	887	877		+++	Neiva, Surabastos	650	710	677		++
<b>Papa R-12 negra</b>						Pamplona (Norte de Santander)	700	710	706		+++
Bogotá, D. C., Corabastos	813	900	844		+++	Pasto (Nariño)	495	540	517		+++
Bucaramanga, Centroabastos	800	900	850		+++	Pereira, La 41	685	700	693		+++
Cartago (Valle del Cauca)	913	1.000	958		+++	Pereira, Mercasa	693	710	698		+++
Manizales (Caldas)	880	880	880		+++	Popayán (Cauca)	600	627	613		+++
Medellín, Central						Sogamoso (Boyacá)	650	650	650		+++
Mayorista de Antioquia	1.054	1.197	1.132		++	Tunja (Boyacá)	707	727	717		+++
Neiva, Surabastos	800	840	813		++	Ubaté (Cundinamarca)	700	700	700		+++
Ubaté (Cundinamarca)	770	770	770		+	Valledupar, Mercabastos	760	900	847		+++
<b>Papa R-12 roja</b>						Valledupar, Mercado Nuevo	760	900	853		+++
Barranquilla, Barranquillita	925	940	935		+++	<b>Plátano comino</b>					
Barranquilla, Granabastos	820	910	850		+++	Medellín, Central					
Bogotá, D. C., Corabastos	600	800	734		+++	Mayorista de Antioquia	813	888	872		-
Pereira, Mercasa	800	800	800		+++	Rionegro (Antioquia)	900	973	924		-
Sogamoso (Boyacá)	670	680	675		+++	<b>Plátano dominico hartón maduro</b>					
Tunja (Boyacá)	720	740	728		+++	Manizales (Caldas)	650	650	650		-
<b>Papa roja peruana</b>						Pereira, La 41	583	583	583		=
Ipiales (Nariño)	453	575	514		++	Pereira, Mercasa	600	600	600		=
<b>Papa rubí</b>						<b>Plátano dominico hartón verde</b>					
Bogotá, D. C., Corabastos	573	820	703		+++	Armenia, Retiro	517	560	534		++
Pereira, La 41	800	875	838		+++	Cartago (Valle del Cauca)	533	567	544		-
Pereira, Mercasa	767	800	785		+++	La Virginia (Risaralda)	160	165	163		-
<b>Papa sabanera</b>						Manizales (Caldas)	650	650	650		-
Bogotá, D. C., Corabastos	1.233	1.400	1.321		++	Pereira, La 41	600	600	600		=
<b>Papa San Félix</b>						Pereira, Mercasa	600	600	600		=
Manizales (Caldas)	1.000	1.000	1.000		++	<b>Plátano dominico verde</b>					
						Medellín, Central					
						Mayorista de Antioquia	563	588	576		-
						Medellín, Coomerca	613	650	630		++
						Santa Bárbara (Antioquia)	438	438	438		-
						Sonsón (Antioquia)	400	400	400		=

**Cuadro 3. Mercados mayoristas. Precios de venta de tubérculos, raíces y plátanos (conclusión)  
2014 (8 al 14 de marzo)**

Productos y mercados	Pesos por kilogramo				Tenden- cia	Productos y mercados	Pesos por kilogramo				Tenden- cia
	Mínimo	Máximo	Medio				Mínimo	Máximo	Medio		
<b>Plátano dominico verde (continuación)</b>						<b>Plátano hartón verde (continuación)</b>					
Yarumal (Antioquia)	250	250	250		---	Tuluá (Valle del Cauca)	695	733	714		+
<b>Plátano guineo</b>						Tunja (Boyacá)	1.225	1.250	1.235		++
Armenia, Mercar	538	600	567		+	Ubaté (Cundinamarca)	1.222	1.222	1.222		--
Armenia, Retiro	390	400	397		+	Valledupar, Mercabastos	1.013	1.065	1.038		++
Bogotá, D. C., Corabastos	1.133	1.167	1.143		-	Valledupar, Mercado Nuevo	1.050	1.080	1.060		++
Cartago (Valle del Cauca)	533	617	578		-	Villavicencio, CAV	1.200	1.200	1.200		-
Cúcuta, Cenabastos	333	333	333		=	<b>Plátano hartón verde ecuatoriano</b>					
Ibagué, Plaza La 21	600	700	650		---	Bogotá, D. C., Corabastos	973	1.100	1.031		+
La Ceja (Antioquia)	425	450	438		+	Cali, Cavasa	567	567	567		=
La Virginia (Risarlada)	200	209	204		+	Cali, Santa Helena	533	533	533		+
Manizales (Caldas)	450	450	450		=	Ipiales (Nariño)	567	583	572		+
Medellín, Central					-	Palmira (Valle del Cauca)	600	600	600		=
Mayorista de Antioquia	767	800	790		-	Pasto (Nariño)	600	608	606		-
Medellín, Coomerca	625	800	698		+	<b>Plátano hartón verde llanero</b>					
Neiva, Surabastos	1.000	1.000	1.000		=	Bogotá, D. C., Corabastos	1.470	1.591	1.511		+
Pereira, La 41	505	505	505		=	<b>Ulluco</b>					
Pereira, Mercasa	505	505	505		=	Buenaventura (Valle del Cauca)	1.133	1.133	1.133		=
Peñol (Antioquia)	384	395	389		-	Cali, Cavasa	1.000	1.167	1.083		+++
Rionegro (Antioquia)	750	900	813		++	Ipiales (Nariño)	444	783	631		---
Santa Bárbara (Antioquia)	300	317	308		-	Pasto (Nariño)	463	531	496		--
Sonsón (Antioquia)	206	206	206		=	Popayán (Cauca)	692	717	704		+++
Tuluá (Valle del Cauca)	533	533	533		=	Tuluá (Valle del Cauca)	678	678	678		++
Tunja (Boyacá)	533	533	533		=	<b>Yuca chirosa</b>					
Villavicencio, CAV	1.333	1.333	1.333		=	Buenaventura (Valle del Cauca)	627	627	627		=
Yarumal (Antioquia)	300	300	300		---	Ibagué, Plaza La 21	533	567	553		-
<b>Plátano hartón maduro</b>						La Ceja (Antioquia)	660	660	660		+
Armenia, Mercar	675	688	679		+	Medellín, Coomerca	610	620	617		+
Bogotá, D. C., Corabastos	1.300	1.433	1.358		-	Montería (Córdoba)	353	383	372		+
Ibagué, Plaza La 21	808	810	810		+	Rionegro (Antioquia)	550	610	582		+
Ipiales (Nariño)	567	583	572		-	Tuluá (Valle del Cauca)	533	533	533		=
La Virginia (Risarlada)	100	100	100		n.d.	<b>Yuca criolla</b>					
Medellín, Central					+	Barranquilla, Barranquillita	388	388	388		=
Mayorista de Antioquia	883	988	955		+	Barranquilla, Granabastos	450	463	454		+
Neiva, Surabastos	750	750	750		+	Bucaramanga, Centroabastos	595	619	601		+
Pereira, La 41	583	583	583		=	Bucaramanga, Mercados del centro	643	643	643		+
Pereira, Mercasa	600	600	600		=	Cartagena, Bazurto	348	372	363		+
Tunja (Boyacá)	1.225	1.250	1.235		++	Cartago (Valle del Cauca)	507	533	520		-
<b>Plátano hartón verde</b>						Chiquinquirá (Boyacá)	700	700	700		-
Armenia, Mercar	675	700	683		+	Cúcuta, Cenabastos	798	821	808		+
Armenia, Retiro	548	608	576		++	Medellín, Central					
Barranquilla, Barranquillita	1.110	1.110	1.110		++	Mayorista de Antioquia	800	800	800		=
Barranquilla, Granabastos	1.050	1.050	1.050		++	Montería (Córdoba)	254	318	297		+
Bogotá, D. C., Corabastos	1.317	1.467	1.365		-	San Gil (Santander)	485	598	528		-
Bucaramanga, Centroabastos	1.120	1.307	1.219		+	Socorro (Santander)	390	500	445		-
Bucaramanga, Mercados del centro	1.224	1.224	1.224		+	Tunja (Boyacá)	747	760	757		+
Buenaventura (Valle del Cauca)	1.067	1.067	1.067		+	Valledupar, Mercabastos	375	375	375		-
Cali, Cavasa	718	745	731		+	Valledupar, Mercado Nuevo	375	375	375		-
Cali, Santa Helena	700	717	708		+	<b>Yuca ICA</b>					
Cartagena, Bazurto	930	1.275	1.145		+++	Armenia, Mercar	493	520	507		-
Chiquinquirá (Boyacá)	974	988	981		++	Armenia, Retiro	330	360	348		-
Cúcuta, Cenabastos	992	992	992		+	Cali, Cavasa	493	493	493		+
Duitama (Boyacá)	690	700	695		++	Cali, Santa Helena	520	540	530		+
Ibagué, Plaza La 21	808	810	809		-	Manizales (Caldas)	773	773	773		=
La Ceja (Antioquia)	925	950	942		+	Medellín, Central					
La Virginia (Risarlada)	166	191	179		-	Mayorista de Antioquia	800	800	800		=
Medellín, Central					+	Palmira (Valle del Cauca)	520	520	520		=
Mayorista de Antioquia	883	988	955		+	Pasto (Nariño)	304	350	323		-
Medellín, Coomerca	750	750	750		+	Pereira, La 41	560	560	560		+
Montería (Córdoba)	617	650	636		++	Pereira, Mercasa	600	600	600		=
Neiva, Surabastos	750	750	750		+	Popayán (Cauca)	533	550	542		+
Palmira (Valle del Cauca)	650	723	686		+	<b>Yuca llanera</b>					
Pamplona (Norte de Santander)	579	612	601		+	Bogotá, D. C., Corabastos	667	714	689		+
Pereira, La 41	600	600	600		=	Duitama (Boyacá)	667	683	675		-
Pereira, Mercasa	600	600	600		=	Neiva, Surabastos	800	1.000	867		=
Popayán (Cauca)	720	720	720		-	Sogamoso (Boyacá)	633	633	633		=
Rionegro (Antioquia)	950	983	964		+	Ubaté (Cundinamarca)	800	800	800		=
San Gil (Santander)	440	533	484		-	Villavicencio, CAV	525	567	551		-
Santa Bárbara (Antioquia)	625	625	625		++						
Sincelejo (Sucre)	740	1.040	937		+++						
Socorro (Santander)	320	400	360		=						
Sogamoso (Boyacá)	990	990	990		+++						

**Tendencias:**

(---) Variación mayor al -20 %  
 (--) Variación entre -10 % y -20 %  
 (-) Variación entre 0 % y -10 %

(=) Variación igual a 0 %

(+ ) Variación entre 0 % y 10 %

( + + ) Variación entre 10 % y 20 %

( + + + ) Variación mayor al 20 %

(n.d.) No determinado



## Granos, carnes y procesados

### Disminuye producción de panela

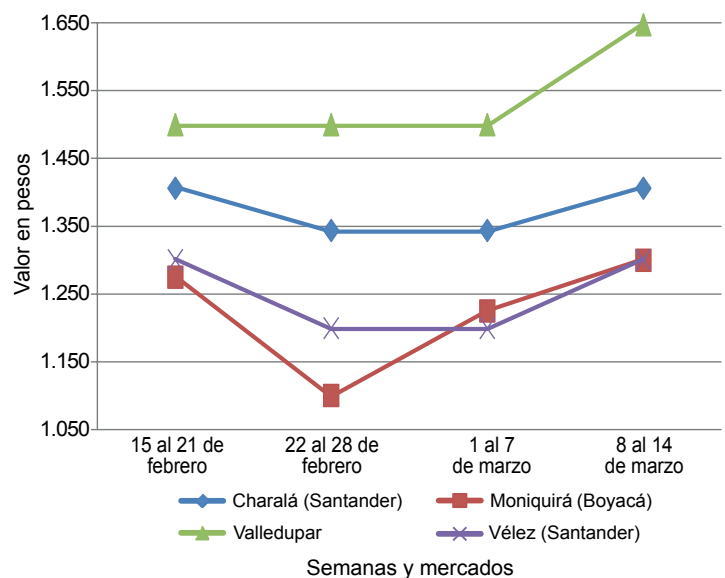
Para esta semana se presentó un incremento en los precios de la panela cuadrada debido a un bajo volumen de abastecimiento, ya que hubo un menor número de molinos en las zonas de producción ubicadas en Boyacá y Santander. Para el caso de la panela cuadrada blanca, este comportamiento al alza se reflejó en nueve de las dieciséis plazas donde se negoció el producto.

De igual manera, las cotizaciones de diferentes cortes de res como punta de anca, lomo de brazo, bola de pierna, pecho, cadera y bota mostraron una tendencia al alza. Los comerciantes manifestaron que esto se debió a una buena demanda que están presentando estos cortes y porque no está llegando suficiente ganado en pie. En el caso de la bola de pierna, en la ciudad de Cúcuta, el kilo se vendió a \$9.000; un 12,50 % más que la semana pasada.

Siguen subiendo los precios del azúcar; para la sulfitada, por ejemplo, su precio aumentó esta vez en diecisiete de los veinticuatro mercados donde se transó el producto. Los comerciantes indicaron que el nivel de abastecimiento recibido desde los ingenios ubicados en Valle del Cauca es bajo, razón por la cual se da el incremento de los precios. En las ciudades de Cali y Pereira, por ejemplo, el kilo se negoció a un promedio de \$1.347 y \$1.663, lo que indicó un alza del 5,34 % respecto a la semana anterior.

Por último, debido a un incremento en la demanda y la menor oferta recibida desde El Banco (Magdalena), los precios del bagre rayado entero fresco subieron en siete de los trece mercados donde se ofreció. En Bogotá y Bucaramanga, por ejemplo, el kilo se transó a \$10.800 y a \$11.600, indicando un alza equivalente al 8,47 % respecto a los precios de la semana anterior.

**Gráfico 7. Comportamiento de los precios de la panela cuadrada blanca 2014 (15 de febrero al 14 de marzo)**



Fuente: SIPSA-DANE-Ministerio de Agricultura y Desarrollo Rural.

**Cuadro 4. Mercados mayoristas. Precios de venta de granos y cereales 2014 (8 al 14 de marzo)**

Productos y mercados	Pesos por kilogramo			
	Mínimo	Máximo	Medio	Tendencia
<b>Arroz blanco importado</b>				
Pasto (Nariño)	2.015	2.015	2.015	+
<b>Arroz de primera</b>				
Armenia, Mercar	2.162	2.162	2.162	-
Barranquilla, Barranquillita	2.067	2.067	2.067	+
Barranquilla, Granabastos	1.994	1.994	1.994	-
Bogotá, D. C., Paloquemao	2.107	2.107	2.107	-
Bogotá, D. C., Plaza España	2.160	2.160	2.160	-
Bucaramanga, Mercados del centro	2.272	2.272	2.272	=
Buenaventura (Valle del Cauca)	2.253	2.253	2.253	+
Cali, Santa Helena	2.010	2.010	2.010	-
Cali, Siloé	2.005	2.005	2.005	=
Cartago (Valle del Cauca)	2.160	2.160	2.160	=
Cúcuta, Cenabastos	2.089	2.089	2.089	=
Cúcuta, La Nueva Sexta	2.044	2.044	2.044	=
Manizales (Caldas)	2.227	2.227	2.227	=
Medellín, Central				
Mayorista de Antioquia	2.090	2.090	2.090	+
Medellín, Coomerca	2.152	2.152	2.152	=
Medellín, Placita de Flórez	2.131	2.131	2.131	=
Montería (Córdoba)	1.944	1.944	1.944	=
Neiva, Surabastos	2.080	2.080	2.080	=
Palмира (Valle del Cauca)	1.927	1.927	1.927	+
Pereira, Mercasa	2.208	2.208	2.208	-
Popayán (Cauca)	1.823	1.823	1.823	-
Sincelejo (Sucre)	1.861	1.861	1.861	+

Productos y mercados	Pesos por kilogramo			
	Mínimo	Máximo	Medio	Tendencia
<b>Arroz de primera (continuación)</b>				
Tuluá (Valle del Cauca)	1.997	1.997	1.997	=
Valledupar, Mercado Nuevo	1.980	1.980	1.980	=
Villavicencio, CAV	2.120	2.120	2.120	=
<b>Arroz de segunda</b>				
Barranquilla, Barranquillita	1.939	1.939	1.939	+
Barranquilla, Granabastos	1.833	1.833	1.833	+
Bogotá, D. C., Corabastos	1.780	1.780	1.780	+
Cartagena, Bazurto	1.763	1.763	1.763	-
Pereira, Mercasa	2.059	2.059	2.059	=
Sincelejo (Sucre)	1.607	1.607	1.607	-
<b>Arroz excelso</b>				
Barranquilla, Barranquillita	2.312	2.312	2.312	+
Barranquilla, Granabastos	2.304	2.304	2.304	-
Bucaramanga, Centroabastos	2.244	2.244	2.244	-
Cartagena, Bazurto	2.330	2.330	2.330	-
Pamplona (Norte de Santander)	2.090	2.090	2.090	-
Sincelejo (Sucre)	2.027	2.027	2.027	-
Valledupar, Mercado Nuevo	2.360	2.360	2.360	=
<b>Arroz sopa cristal</b>				
Bogotá, D. C., Plaza España	1.520	1.520	1.520	+
Bucaramanga, Centroabastos	1.261	1.261	1.261	=
Bucaramanga, Mercados del centro	1.243	1.243	1.243	=
Montería (Córdoba)	1.645	1.645	1.645	=

**Cuadro 4. Mercados mayoristas. Precios de venta de granos y cereales (continuación)  
2014 (8 al 14 de marzo)**

Productos y mercados	Pesos por kilogramo				Tenden- cia	Productos y mercados	Pesos por kilogramo				Tenden- cia			
	Mínimo	Máximo	Medio				Mínimo	Máximo	Medio					
<b>Arveja amarilla seca importada</b>						<b>Frijol calima</b>								
Bucaramanga, Centroabastos	1.600	1.600	1.600	=	Bucaramanga, Centroabastos	3.133	3.133	3.133	=	Bucaramanga, Mercados del centro	2.890	2.890	2.890	-
Bucaramanga, Mercados del centro	1.729	1.729	1.729	+	Cali, La Floresta	2.433	2.433	2.433	=	Cali, Santa Helena	3.400	3.400	3.400	-
Cúcuta, Cenabastos	1.847	1.847	1.847	=	Cali, Siloé	2.720	2.720	2.720	=	Ibagué, Plaza La 21	2.128	2.128	2.128	+
Cúcuta, La Nueva Sexta	1.733	1.733	1.733	+	Palmira (Valle del Cauca)	2.400	2.400	2.400	=	Pasto (Nariño)	1.760	1.760	1.760	+
Ibagué, Plaza La 21	1.480	1.480	1.480	=	Popayán (Cauca)	3.707	3.707	3.707	-	Tuluá (Valle del Cauca)	2.680	2.680	2.680	+
Pamplona (Norte de Santander)	1.707	1.707	1.707	=										
<b>Arveja enlatada</b>					<b>Frijol cargamento blanco</b>					<b>Frijol cargamento rojo</b>				
Medellín, Central					Carmen de Viboral (Antioquia)	3.750	3.750	3.750	+	Armenia, Mercar	2.760	2.760	2.760	=
Mayorista de Antioquia	4.330	4.330	4.330	=	Marinilla (Antioquia)	3.395	3.395	3.395	-	Bogotá, D. C., Corabastos	2.980	2.980	2.980	+
Medellín, Coomerca	6.111	6.111	6.111	=	Medellín, Central					Bogotá, D. C., Paloquemao	4.000	4.000	4.000	=
Medellín, Placita de Flórez	6.120	6.120	6.120	=	Mayorista de Antioquia	3.525	3.525	3.525	-	Carmen de Viboral (Antioquia)	3.200	3.200	3.200	++
Valledupar, Mercado Nuevo	6.132	6.132	6.132	=	Medellín, Coomerca	4.150	4.150	4.150	-	Cartago (Valle del Cauca)	3.080	3.080	3.080	+
<b>Arveja verde seca importada</b>					Peñol (Antioquia)	3.367	3.445	3.406	+	Ibagué, Plaza La 21	3.093	3.093	3.093	=
Armenia, Mercar	2.291	2.291	2.291	=	Rionegro (Antioquia)	3.367	3.367	3.367	-	Manizales (Caldas)	3.200	3.200	3.200	+
Barranquilla, Barranquillita	1.960	1.960	1.960	=	San Vicente (Antioquia)	3.253	3.375	3.314	-	Medellín (Antioquia)	2.943	2.943	2.943	+
Bogotá, D. C., Corabastos	1.919	1.919	1.919	+	Sonsón (Antioquia)	3.182	3.182	3.182	+	Medellín, Central				
Bogotá, D. C., Paloquemao	2.720	2.720	2.720	=					Mayorista de Antioquia	3.000	3.000	3.000	=	
Bogotá, D. C., Plaza España	2.387	2.387	2.387	-					Medellín, Coomerca	3.350	3.350	3.350	++	
Bucaramanga, Centroabastos	1.800	1.800	1.800	=					Medellín, Placita de Flórez	3.333	3.333	3.333	++	
Bucaramanga, Mercados del centro	2.000	2.000	2.000	--					Peñol (Antioquia)	2.633	2.725	2.679	+	
Buenaventura (Valle del Cauca)	1.670	1.670	1.670	-					San Vicente (Antioquia)	2.975	3.050	3.013	+	
Cali, La Floresta	1.987	1.987	1.987	--					Sincelejo (Sucre)	4.400	4.400	4.400	=	
Cartagena, Bazurto	2.300	2.300	2.300	+					Tunja (Boyacá)	2.320	2.320	2.320	=	
Cúcuta, Cenabastos	2.060	2.060	2.060	=										
Cúcuta, La Nueva Sexta	2.080	2.080	2.080	++	<b>Frijol enlatado</b>					Medellín, Central				
Manizales (Caldas)	2.400	2.400	2.400	++	Medellín, Central					Mayorista de Antioquia	7.149	7.149	7.149	+
Medellín, Central					Medellín, Coomerca	6.483	6.483	6.483	+	Medellín, Placita de Flórez	6.420	6.420	6.420	=
Mayorista de Antioquia	2.293	2.293	2.293	=										
Medellín, Coomerca	2.900	2.900	2.900	-					<b>Frijol nima calima</b>					
Medellín, Placita de Flórez	2.533	2.533	2.533	=					Armenia, Mercar	2.240	2.240	2.240	--	
Montería (Córdoba)	2.400	2.400	2.400	=					Bogotá, D. C., Corabastos	2.452	2.452	2.452	-	
Pamplona (Norte de Santander)	2.080	2.080	2.080	=					Bogotá, D. C., Paloquemao	3.573	3.573	3.573	+	
Pereira, Mercasa	1.887	1.887	1.887	=					Bogotá, D. C., Plaza España	3.581	3.581	3.581	+	
Popayán (Cauca)	2.267	2.267	2.267	=					Manizales (Caldas)	3.000	3.000	3.000	+	
Tuluá (Valle del Cauca)	1.967	1.967	1.967	=					Medellín, Central					
Tunja (Boyacá)	2.133	2.133	2.133	-					Mayorista de Antioquia	2.400	2.400	2.400	-	
Villavicencio, CAV	2.163	2.163	2.163	+					Neiva, Surabastos	2.700	2.700	2.700	=	
<b>Cuchuco de cebada</b>					<b>Frijol palomito importado</b>					Barranquilla, Barranquillita	3.013	3.013	3.013	=
Bucaramanga, Centroabastos	1.656	1.656	1.656	=	Barranquilla, Barranquillita	2.795	2.795	2.795	-	Barranquilla, Granabastos	2.795	2.795	2.795	-
Bucaramanga, Mercados del centro	1.547	1.547	1.547	=	Cartagena, Bazurto	3.550	3.550	3.550	=					
Ibagué, Plaza La 21	2.291	2.291	2.291	-					<b>Frijol radical</b>					
<b>Cuchuco de maíz</b>									Bogotá, D. C., Corabastos	2.412	2.412	2.412	-	
Bucaramanga, Centroabastos	1.903	1.903	1.903	-					Bogotá, D. C., Paloquemao	3.573	3.573	3.573	+	
Bucaramanga, Mercados del centro	1.840	1.840	1.840	=					Bucaramanga, Centroabastos	3.133	3.133	3.133	=	
Cali, La Floresta	987	987	987	=					Cartago (Valle del Cauca)	3.080	3.080	3.080	+	
Cali, Santa Helena	1.227	1.227	1.227	-					Medellín, Central					
Cartago (Valle del Cauca)	1.076	1.076	1.076	+					Mayorista de Antioquia	2.725	2.725	2.725	-	
Ibagué, Plaza La 21	1.440	1.440	1.440	=										
Montería (Córdoba)	967	967	967	=					<b>Frijol Uribe rosado</b>					
Popayán (Cauca)	797	797	797	---					Cartago (Valle del Cauca)	3.148	3.148	3.148	+	
Sincelejo (Sucre)	1.000	1.000	1.000	++					Medellín, Central					
Tuluá (Valle del Cauca)	893	893	893	-					Mayorista de Antioquia	2.450	2.450	2.450	-	
									Pereira, Mercasa	2.728	2.728	2.728	+	
<b>Frijol bolón</b>					<b>Frijol Zaragoza</b>					Barranquilla, Barranquillita	3.075	3.075	3.075	=
Armenia, Mercar	3.560	3.560	3.560	-	Barranquilla, Barranquillita	3.460	3.460	3.460	++	Barranquilla, Granabastos	4.275	4.275	4.275	+
Bogotá, D. C., Corabastos	3.600	3.600	3.600	+	Cartagena, Bazurto	4.275	4.275	4.275	+	Cúcuta, Cenabastos	3.600	3.600	3.600	-
Bogotá, D. C., Plaza España	4.640	4.640	4.640	-	Cúcuta, Cenabastos	3.600	3.600	3.600	-	Cúcuta, La Nueva Sexta	3.167	3.167	3.167	=
Bucaramanga, Centroabastos	3.900	3.900	3.900	-	Medellín, Central				Montería (Córdoba)	3.133	3.133	3.133	=	
Bucaramanga, Mercados del centro	4.530	4.530	4.530	+										
Cali, Santa Helena	3.680	3.680	3.680	+										
Cali, Siloé	3.600	3.600	3.600	=										
Cartago (Valle del Cauca)	3.760	3.760	3.760	+										
Cúcuta, Cenabastos	4.767	4.767	4.767	+										
Pasto (Nariño)	2.240	2.240	2.240	+++										
Popayán (Cauca)	4.507	4.507	4.507	-										
Tuluá (Valle del Cauca)	5.347	5.347	5.347	-										
Tunja (Boyacá)	3.147	3.147	3.147	-										
Villavicencio, CAV	3.680	3.680	3.680	+										
<b>Frijol cabeza negra importado</b>														
Barranquilla, Barranquillita	2.950	2.950	2.950	=										
Cartagena, Bazurto	3.100	3.100	3.100	-										
Valledupar, Mercado Nuevo	2.600	2.600	2.600	=										
<b>Frijol cabeza negra nacional</b>														
Barranquilla, Granabastos	2.820	2.820	2.820	+										
Montería (Córdoba)	2.000	2.000	2.000	---										
Sincelejo (Sucre)	2.733	2.733	2.733	++										

**Cuadro 4. Mercados mayoristas. Precios de venta de granos y cereales (conclusión)  
2014 (8 al 14 de marzo)**

Productos y mercados	Pesos por kilogramo				Tenden- cia	Productos y mercados	Pesos por kilogramo				Tenden- cia
	Mínimo	Máximo	Medio	Precios			Mínimo	Máximo	Medio	Precios	
<b>Frijol Zaragoza (continuación)</b>						<b>Maíz amarillo trillado</b>					
Sincelejo (Sucre)	3.033	3.033	3.033		=	Armenia, Mercar	860	860	860		=
Valledupar, Mercado Nuevo	3.000	3.000	3.000		=	Barranquilla, Barranquillita	889	889	889		=
<b>Garbanzo importado</b>						Barranquilla, Granabastos	1.013	1.013	1.013		++
Armenia, Mercar	3.095	3.095	3.095		=	Cali, La Floresta	1.200	1.200	1.200		=
Bogotá, D. C., Corabastos	3.275	3.275	3.275		-	Cali, Santa Helena	1.120	1.120	1.120		+
Bogotá, D. C., Paloquemao	4.093	4.093	4.093		-	Cali, Siloé	1.180	1.180	1.180		=
Bogotá, D. C., Plaza España	3.867	3.867	3.867		-	Cartagena, Bazurto	1.108	1.108	1.108		=
Bucaramanga, Centroabastos	2.600	2.600	2.600		+	Medellín, Central					
Bucaramanga, Mercados del centro	3.700	3.700	3.700		=	Mayorista de Antioquia	967	967	967		-
Cartago (Valle del Cauca)	2.720	2.720	2.720		=	Medellín, Coomerca	1.250	1.250	1.250		-
Cúcuta, Cenabastos	2.933	2.933	2.933		+	Medellín, Placita de Flórez	1.267	1.267	1.267		=
Cúcuta, La Nueva Sexta	2.639	2.639	2.639		-	Montería (Córdoba)	960	960	960		=
Medellín, Central						Palmira (Valle del Cauca)	1.133	1.133	1.133		+
Mayorista de Antioquia	3.013	3.013	3.013		-	Pasto (Nariño)	1.507	1.507	1.507		+
Medellín, Coomerca	4.040	4.040	4.040		+	Pereira, Mercasa	967	967	967		=
Medellín, Placita de Flórez	3.520	3.520	3.520		=	Popayán (Cauca)	1.153	1.153	1.153		+
Neiva, Surabastos	2.840	2.840	2.840		-	Sincelejo (Sucre)	896	896	896		+
Pamplona (Norte de Santander)	2.720	2.720	2.720		=	Tuluá (Valle del Cauca)	1.127	1.127	1.127		=
Pereira, Mercasa	3.060	3.060	3.060		+	Tunja (Boyacá)	763	763	763		-
Tunja (Boyacá)	3.667	3.667	3.667		+	<b>Maíz blanco cáscara</b>					
Villavicencio, CAV	2.827	2.827	2.827		+	Medellín, Central					
<b>Lenteja importada</b>						Mayorista de Antioquia	833	833	833		+
Armenia, Mercar	2.293	2.293	2.293		=	San Vicente (Antioquia)	1.450	1.567	1.508		+
Barranquilla, Barranquillita	2.138	2.138	2.138		=	Tunja (Boyacá)	1.147	1.147	1.147		+++
Barranquilla, Granabastos	2.125	2.125	2.125		+	<b>Maíz blanco retrillado</b>					
Bogotá, D. C., Corabastos	1.966	1.966	1.966		-	Cartago (Valle del Cauca)	1.210	1.210	1.210		+
Bogotá, D. C., Paloquemao	2.160	2.160	2.160		-	Medellín, Central					
Bogotá, D. C., Plaza España	2.000	2.000	2.000		=	Mayorista de Antioquia	1.050	1.050	1.050		+
Bucaramanga, Centroabastos	1.933	1.933	1.933		=	<b>Maíz blanco trillado</b>					
Bucaramanga, Mercados del centro	1.975	1.975	1.975		+	Armenia, Mercar	1.053	1.053	1.053		-
Buenaventura (Valle del Cauca)	1.617	1.617	1.617		+	Barranquilla, Barranquillita	1.119	1.119	1.119		=
Cali, La Floresta	1.800	1.800	1.800		++	Barranquilla, Granabastos	1.089	1.089	1.089		+
Cali, Siloé	2.000	2.000	2.000		=	Bogotá, D. C., Corabastos	1.128	1.128	1.128		-
Cartagena, Bazurto	2.225	2.225	2.225		+	Bogotá, D. C., Paloquemao	1.440	1.440	1.440		=
Cartago (Valle del Cauca)	2.040	2.040	2.040		+	Bogotá, D. C., Plaza España	1.360	1.360	1.360		=
Cúcuta, Cenabastos	2.155	2.155	2.155		+	Cali, La Floresta	1.247	1.247	1.247		+
Cúcuta, La Nueva Sexta	2.111	2.111	2.111		+	Cali, Santa Helena	1.300	1.300	1.300		+
Ibagué, Plaza La 21	1.702	1.702	1.702		+	Cali, Siloé	1.260	1.260	1.260		=
Manizales (Caldas)	2.000	2.000	2.000		+	Cartagena, Bazurto	1.375	1.375	1.375		+
Medellín, Central						Cartago (Valle del Cauca)	1.130	1.130	1.130		+
Mayorista de Antioquia	2.213	2.213	2.213		=	Cúcuta, Cenabastos	1.453	1.453	1.453		=
Medellín, Coomerca	2.440	2.440	2.440		-	Cúcuta, La Nueva Sexta	1.472	1.472	1.472		=
Medellín, Placita de Flórez	2.347	2.347	2.347		+	Manizales (Caldas)	1.120	1.120	1.120		=
Neiva, Surabastos	1.860	1.860	1.860		=	Medellín, Central					
Palmira (Valle del Cauca)	1.800	1.800	1.800		=	Mayorista de Antioquia	1.050	1.050	1.050		+
Pamplona (Norte de Santander)	2.020	2.020	2.020		=	Medellín, Coomerca	1.250	1.250	1.250		=
Pasto (Nariño)	1.947	1.947	1.947		+	Montería (Córdoba)	967	967	967		=
Popayán (Cauca)	1.707	1.707	1.707		-	Neiva, Surabastos	952	952	952		=
Sincelejo (Sucre)	2.300	2.300	2.300		+	Palmira (Valle del Cauca)	1.240	1.240	1.240		+
Tuluá (Valle del Cauca)	1.852	1.852	1.852		=	Pereira, Mercasa	1.157	1.157	1.157		=
Tunja (Boyacá)	2.133	2.133	2.133		-	Popayán (Cauca)	1.440	1.440	1.440		-
Valledupar, Mercado Nuevo	2.500	2.500	2.500		+	Sincelejo (Sucre)	1.111	1.111	1.111		-
Villavicencio, CAV	2.217	2.217	2.217		+	Tuluá (Valle del Cauca)	1.120	1.120	1.120		=
<b>Maíz amarillo cáscara</b>						Valledupar, Mercado Nuevo	1.127	1.127	1.127		=
Bogotá, D. C., Corabastos	750	750	750		-	Villavicencio, CAV	1.280	1.280	1.280		+
Bogotá, D. C., Paloquemao	1.120	1.120	1.120		-	<b>Maíz enlatado</b>					
Buenaventura (Valle del Cauca)	870	870	870		+	Medellín, Central					
Cali, Santa Helena	880	880	880		+	Mayorista de Antioquia	9.661	9.661	9.661		++
Cartagena, Bazurto	787	787	787		-	Medellín, Coomerca	5.883	5.883	5.883		=
Manizales (Caldas)	1.000	1.000	1.000		=	<b>Maíz pira</b>					
Medellín, Central						Bucaramanga, Centroabastos	2.143	2.143	2.143		=
Mayorista de Antioquia	833	833	833		+	Bucaramanga, Mercados del centro	2.227	2.227	2.227		-
Medellín, Coomerca	900	900	900		-	Cúcuta, Cenabastos	2.223	2.223	2.223		=
Medellín, Placita de Flórez	933	933	933		=	Cúcuta, La Nueva Sexta	2.210	2.210	2.210		-
Montería (Córdoba)	727	727	727		=	Medellín, Central					
Pasto (Nariño)	788	788	788		=	Mayorista de Antioquia	2.453	2.453	2.453		=
Sonsón (Antioquia)	775	775	775		=	Medellín, Coomerca	2.920	2.920	2.920		+
Tuluá (Valle del Cauca)	900	900	900		-	Medellín, Placita de Flórez	2.560	2.560	2.560		=
Valledupar, Mercado Nuevo	767	767	767		-	Montería (Córdoba)	2.307	2.307	2.307		=
<b>Maíz amarillo retrillado</b>						Villavicencio, CAV	2.576	2.576	2.576		=
Armenia, Mercar	1.300	1.300	1.300		=						

**Tendencias:**

- (---) Variación mayor al -20 %
- (--) Variación entre -10 % y -20 %
- (-) Variación entre 0 % y -10 %

(=) Variación igual a 0 %

(+) Variación entre 0 % y 10 %

(+ +) Variación entre 10 % y 20 %

(+++) Variación mayor al 20 %

(n.d.) No determinado



**Cuadro 5. Mercados mayoristas. Precios de venta de huevos y lácteos  
2014 (8 al 14 de marzo)**

Productos y mercados	Pesos por kilogramo				Tenden- cia	Productos y mercados	Pesos por kilogramo				Tenden- cia
	Mínimo	Máximo	Medio	Precios			Mínimo	Máximo	Medio	Precios	
<b>Huevo blanco A</b>						<b>Huevo rojo AA (continuación)</b>					
Armenia, Mercar	183	183	183		-	Popayán (Cauca)	218	218	218		=
Buenaventura (Valle del Cauca)	223	223	223		-	Sincedejo (Sucre)	231	231	231		+
Cartago (Valle del Cauca)	180	180	180		-	Tuluá (Valle del Cauca)	184	184	184		=
Cúcuta, Cenabastos	189	189	189		=	Valledupar, Mercado Nuevo	192	192	192		+
Manizales (Caldas)	192	192	192		=	Villavicencio, CAV	187	187	187		-
Medellín, Central						<b>Huevo rojo B</b>					
Mayorista de Antioquia	170	170	170		=	Barranquilla, Barranquillita	185	185	185		+
Medellín, Coomerca	178	178	178		+	Barranquilla, Granabastos	167	167	167		-
Medellín, Placita de Flórez	175	175	175		-	Bogotá, D. C., Corabastos	180	180	180		=
Pereira, La 41	180	180	180		=	Bucaramanga, Centroabastos	158	158	158		=
<b>Huevo blanco AA</b>						Cartagena, Bazaruto	180	180	180		=
Armenia, Mercar	200	200	200		=	Cúcuta, Cenabastos	176	176	176		=
Cartago (Valle del Cauca)	188	188	188		-	Ibagué, Plaza La 21	182	182	182		-
Cúcuta, Cenabastos	200	200	200		=	Medellín, Central					
Manizales (Caldas)	215	215	215		=	Mayorista de Antioquia	161	161	161		-
Medellín, Central						Medellín, Coomerca	160	160	160		+
Mayorista de Antioquia	181	181	181		+	Medellín, Placita de Flórez	168	168	168		+
Medellín, Coomerca	185	185	185		-	Neiva, Surabastos	173	173	173		-
Medellín, Placita de Flórez	185	185	185		-	Sincedejo (Sucre)	189	189	189		+
Pereira, La 41	190	190	190		=	Villavicencio, CAV	162	162	162		-
<b>Huevo blanco B</b>						<b>Huevo rojo extra</b>					
Armenia, Mercar	163	163	163		-	Bogotá, D. C., Corabastos	250	250	250		+
Cartago (Valle del Cauca)	168	168	168		=	Bogotá, D. C., Paloquemao	246	246	246		-
Cúcuta, Cenabastos	178	178	178		+	Bucaramanga, Centroabastos	200	200	200		=
Manizales (Caldas)	190	190	190		=	Cúcuta, Cenabastos	238	238	238		=
Medellín, Central						Ibagué, Plaza La 21	253	253	253		-
Mayorista de Antioquia	161	161	161		-	Medellín, Central					
Medellín, Placita de Flórez	167	167	167		-	Mayorista de Antioquia	213	213	213		=
Pereira, La 41	160	160	160		-	Medellín, Coomerca	207	207	207		-
<b>Huevo blanco extra</b>						Medellín, Placita de Flórez	215	215	215		-
Armenia, Mercar	238	238	238		+	Neiva, Surabastos	249	249	249		=
Cali, Santa Helena	226	226	226		-	Pasto (Nariño)	212	212	212		+
Cartago (Valle del Cauca)	218	218	218		-	Villavicencio, CAV	215	215	215		-
Manizales (Caldas)	241	241	241		=	<b>Leche en polvo</b>					
Medellín, Central						Armenia, Mercar	16.230	16.230	16.230		=
Mayorista de Antioquia	210	210	210		=	Barranquilla, Barranquillita	17.635	17.635	17.635		=
Medellín, Placita de Flórez	210	210	210		-	Barranquilla, Granabastos	17.974	17.974	17.974		+
Pereira, La 41	233	233	233		=	Bogotá, D. C., Corabastos	17.607	17.607	17.607		-
<b>Huevo rojo A</b>						Bucaramanga, Centroabastos	18.082	18.082	18.082		-
Barranquilla, Barranquillita	195	195	195		+	Bucaramanga, Mercados del centro	17.980	17.980	17.980		=
Barranquilla, Granabastos	195	195	195		-	Buenaventura (Valle del Cauca)	16.652	16.652	16.652		+
Bogotá, D. C., Corabastos	197	197	197		+	Cali, La Floresta	17.055	17.055	17.055		=
Bogotá, D. C., Paloquemao	185	185	185		-	Cali, Santa Helena	17.127	17.127	17.127		+
Bucaramanga, Centroabastos	168	168	168		+	Cartago (Valle del Cauca)	17.639	17.639	17.639		=
Cali, La Floresta	174	174	174		+	Cúcuta, Cenabastos	18.134	18.134	18.134		+
Cartagena, Bazaruto	184	184	184		-	Ibagué, Plaza La 21	15.833	15.833	15.833		=
Cúcuta, Cenabastos	189	189	189		=	Medellín, Central					
Ibagué, Plaza La 21	195	195	195		-	Mayorista de Antioquia	13.521	13.521	13.521		=
Medellín, Central						Medellín, Placita de Flórez	13.667	13.667	13.667		=
Mayorista de Antioquia	170	170	170		=	Palmira (Valle del Cauca)	17.084	17.084	17.084		=
Medellín, Coomerca	178	178	178		+	Pamplona (Norte de Santander)	10.000	10.000	10.000		=
Medellín, Placita de Flórez	175	175	175		-	Pereira, Mercasa	18.429	18.429	18.429		=
Montería (Córdoba)	198	198	198		=	Sincedejo (Sucre)	16.927	16.927	16.927		-
Neiva, Surabastos	183	183	183		-	Tuluá (Valle del Cauca)	16.414	16.414	16.414		+
Pamplona (Norte de Santander)	189	189	189		-	Valledupar, Mercado Nuevo	16.327	16.327	16.327		=
Pasto (Nariño)	173	173	173		-	Villavicencio, CAV	18.921	18.921	18.921		-
Sincedejo (Sucre)	197	197	197		=	<b>Queso campesino</b>					
Tuluá (Valle del Cauca)	167	167	167		=	Armenia, Mercar	9.533	9.533	9.533		=
Valledupar, Mercado Nuevo	185	185	185		+	Bogotá, D. C., Corabastos	6.900	6.900	6.900		-
Villavicencio, CAV	172	172	172		=	Bogotá, D. C., Paloquemao	7.650	7.650	7.650		+
<b>Huevo rojo AA</b>						Bogotá, D. C., Plaza Las Flores	6.733	6.800	6.767		+
Barranquilla, Barranquillita	225	225	225		=	Cali, Galería Alameda	9.000	9.000	9.000		=
Barranquilla, Granabastos	205	205	205		+	Cali, Siloé	8.500	8.500	8.500		=
Bogotá, D. C., Corabastos	207	207	207		-	Cúcuta, Cenabastos	8.750	8.750	8.750		=
Bogotá, D. C., Paloquemao	195	195	195		-	Ibagué, Plaza La 21	6.700	6.700	6.700		=
Bucaramanga, Centroabastos	183	183	183		+	Manizales (Caldas)	6.500	6.500	6.500		=
Cali, Santa Helena	218	218	218		-	Medellín, Central					
Cartagena, Bazaruto	190	190	190		=	Mayorista de Antioquia	9.733	9.733	9.733		=
Cúcuta, Cenabastos	210	210	210		+	Montería (Córdoba)	10.000	10.000	10.000		=
Ibagué, Plaza La 21	213	213	213		-	Palmira (Valle del Cauca)	8.800	8.800	8.800		=
Medellín, Central						Pereira, La 41	7.600	7.600	7.600		=
Mayorista de Antioquia	181	181	181		+	Tuluá (Valle del Cauca)	8.200	8.200	8.200		-
Medellín, Coomerca	185	185	185		-	Villavicencio, CAV	7.800	7.800	7.800		+
Medellín, Placita de Flórez	188	188	188		-	<b>Queso Caquetá</b>					
Neiva, Surabastos	200	200	200		=	Buenaventura (Valle del Cauca)	10.467	10.467	10.467		+
Pamplona (Norte de Santander)	213	213	213		-	Cali, Galería Alameda	9.400	9.400	9.400		-
Pasto (Nariño)	181	181	181		-	Cali, La Floresta	9.033	9.033	9.033		-

**Cuadro 5. Mercados mayoristas. Precios de venta de huevos y lácteos (conclusión)  
2014 (8 al 14 de marzo)**

Productos y mercados	Pesos por kilogramo				Tenden- cia	Productos y mercados	Pesos por kilogramo				Tenden- cia
	Mínimo	Máximo	Medio	Precios			Mínimo	Máximo	Medio	Precios	
<b>Queso Caquetá (continuación)</b>						<b>Queso cuajada (continuación)</b>					
Cali, Santa Helena	9.033	9.033	9.033		-	Bucaramanga, Mercados del centro	8.667	8.667	8.667		=
Cali, Siloé	9.000	9.000	9.000		-	Buenaventura (Valle del Cauca)	6.533	6.533	6.533		=
Palmira (Valle del Cauca)	9.200	9.200	9.200		-	Cali, Galería Alameda	6.000	6.000	6.000		=
Popayán (Cauca)	8.500	8.500	8.500		+	Cali, La Floresta	6.000	6.000	6.000		=
Tuluá (Valle del Cauca)	8.600	8.600	8.600		-	Cali, Santa Helena	5.700	5.700	5.700		-
<b>Queso costeño</b>						Cali, Siloé	6.000	6.000	6.000		=
Armenia, Mercar	8.000	8.000	8.000		--	Cúcuta, Cenabastos	8.750	8.750	8.750		=
Barranquilla, Barranquillita	10.100	10.100	10.100		+	Ibagué, Plaza La 21	7.700	7.700	7.700		=
Barranquilla, Granabastos	9.875	9.875	9.875		+	Medellín, Central					
Bogotá, D. C., Corabastos	8.950	8.950	8.950		+	Mayorista de Antioquia	8.533	8.533	8.533		=
Bogotá, D. C., Paloquemao	10.175	10.175	10.175		+	Medellín, Coomerca	7.200	7.200	7.200		=
Bogotá, D. C., Plaza Las Flores	9.400	9.400	9.400		-	Medellín, Placita de Flórez	7.200	7.200	7.200		=
Bucaramanga, Mercados del centro	10.000	10.000	10.000		=	Pereira, La 41	7.000	7.000	7.000		=
Cali, Galería Alameda	9.333	9.333	9.333		-	Popayán (Cauca)	6.600	6.600	6.600		=
Cali, La Floresta	9.233	9.233	9.233		-	Tuluá (Valle del Cauca)	6.133	6.133	6.133		=
Cali, Siloé	9.200	9.200	9.200		-	Villavicencio, CAV	8.400	8.400	8.400		+
Cartagena, Bazurto	9.667	9.667	9.667		+	<b>Queso doble crema</b>					
Cúcuta, Cenabastos	10.000	10.000	10.000		n.d.	Armenia, Mercar	8.400	8.400	8.400		=
Ibagué, Plaza La 21	9.800	9.800	9.800		-	Bogotá, D. C., Corabastos	9.267	9.267	9.267		+
Manizales (Caldas)	9.000	9.000	9.000		-	Bogotá, D. C., Paloquemao	9.350	9.350	9.350		+
Medellín, Central						Bogotá, D. C., Plaza Las Flores	9.200	9.467	9.333		+
Mayorista de Antioquia	9.933	9.933	9.933		+	Bucaramanga, Mercados del centro	10.000	10.000	10.000		=
Medellín, Coomerca	8.500	8.500	8.500		=	Buenaventura (Valle del Cauca)	7.533	7.533	7.533		=
Medellín, Placita de Flórez	8.500	8.500	8.500		=	Cali, Galería Alameda	8.333	8.333	8.333		=
Montería (Córdoba)	10.875	10.875	10.875		=	Cali, La Floresta	8.067	8.067	8.067		+
Palmira (Valle del Cauca)	9.500	9.500	9.500		=	Cali, Santa Helena	8.250	8.250	8.250		+
Sincelejo (Sucre)	11.267	11.267	11.267		++	Cali, Siloé	8.200	8.200	8.200		+
Valledupar, Mercado Nuevo	9.750	9.750	9.750		=	Cúcuta, Cenabastos	9.000	9.000	9.000		+
Villavicencio, CAV	9.000	9.000	9.000		+	Ibagué, Plaza La 21	9.100	9.100	9.100		=
<b>Queso cuajada</b>						Medellín, Central					
Armenia, Mercar	6.333	6.333	6.333		=	Mayorista de Antioquia	10.467	10.467	10.467		+
Bogotá, D. C., Corabastos	8.000	8.000	8.000		=	Palmira (Valle del Cauca)	8.500	8.500	8.500		-
Bogotá, D. C., Paloquemao	7.625	7.625	7.625		+	Popayán (Cauca)	9.000	9.000	9.000		=
Bogotá, D. C., Plaza Las Flores	6.600	6.733	6.667		-	Tuluá (Valle del Cauca)	8.100	8.100	8.100		=

**Tendencias:**

(---) Variación mayor al -20 %  
(--) Variación entre -10 % y -20 %  
(-) Variación entre 0 % y -10 %

(=) Variación igual a 0 %

(+) Variación entre 0 % y 10 %

(+ +) Variación entre 10 % y 20 %

(+++) Variación mayor al 20 %

(n.d.) No determinado

**Cuadro 6. Mercados mayoristas. Precios de venta de carnes  
2014 (8 al 14 de marzo)**

Productos y mercados	Pesos por kilogramo				Tenden- cia	Productos y mercados	Pesos por kilogramo				Tenden- cia
	Mínimo	Máximo	Medio	Precios			Mínimo	Máximo	Medio	Precios	
<b>Carne de cerdo</b>						<b>Carne de cerdo, brazo sin hueso (continuación)</b>					
<b>Carne de cerdo en canal</b>						Buenaventura (Valle del Cauca)	11.000	11.000	11.000		=
Armenia, Frigocafé	6.950	6.950	6.950		+	Cali, Santa Helena	8.933	8.933	8.933		+
Bogotá, D. C., Frigorífico Ble Ltda.	7.200	7.200	7.200		+	Cartagena, Bazurto	10.500	10.500	10.500		=
Bogotá, D. C., Frigorífico Guadalupe	7.200	7.200	7.200		+	Ibagué, Frigorífico Carlina	10.500	10.500	10.500		=
Cúcuta, Cenabastos	4.750	4.750	4.750		-	Ibagué, Plaza La 21	10.867	10.867	10.867		+
Cúcuta, La Nueva Sexta	4.333	4.333	4.333		-	Medellín, Central					
Ibagué, Plaza La 21	6.960	6.960	6.960		-	Mayorista de Antioquia	9.467	9.467	9.467		=
Pereira, La 41	6.950	6.950	6.950		-	Montería (Córdoba)	11.000	11.000	11.000		=
Popayán (Cauca)	5.700	5.700	5.700		+	Palmira (Valle del Cauca)	9.167	9.167	9.167		=
<b>Carne de cerdo, brazo con hueso</b>						Pasto (Nariño)	11.000	11.000	11.000		+
Armenia, Frigocafé	9.100	9.100	9.100		=	Pereira, La 41	9.750	9.750	9.750		-
Barranquilla, Barranquillita	8.100	8.100	8.100		=	Popayán (Cauca)	10.000	10.000	10.000		=
Bogotá, D. C., Frigorífico Ble Ltda.	8.933	8.950	8.942		+	Sincelejo (Sucre)	10.000	10.000	10.000		=
Bogotá, D. C., Frigorífico Guadalupe	8.367	8.467	8.417		+	Tuluá (Valle del Cauca)	9.833	9.833	9.833		=
Bogotá, D. C., Paloquemao	8.533	8.533	8.533		+	<b>Carne de cerdo, cabeza de lomo</b>					
Cartagena, Bazurto	7.500	7.500	7.500		=	Armenia, Frigocafé	9.600	9.600	9.600		=
Cúcuta, Cenabastos	9.000	9.000	9.000		=	Bogotá, D. C., Frigorífico Ble Ltda.	9.200	9.250	9.225		+
Montería (Córdoba)	8.267	8.267	8.267		=	Bogotá, D. C., Frigorífico Guadalupe	8.950	9.433	9.192		+
Sincelejo (Sucre)	7.000	7.000	7.000		=	Bogotá, D. C., Paloquemao	9.333	9.333	9.333		+
Villavicencio, CAV	9.000	9.000	9.000		=	Cúcuta, Cenabastos	9.500	9.500	9.500		=
<b>Carne de cerdo, brazo sin hueso</b>						Cúcuta, La Nueva Sexta	8.167	8.167	8.167		-
Armenia, Frigocafé	10.100	10.100	10.100		=	Ibagué, Frigorífico Carlina	10.500	10.500	10.500		=
Barranquilla, Barranquillita	10.400	10.400	10.400		=	Ibagué, Plaza La 21	11.333	11.333	11.333		+
Bogotá, D. C., Frigorífico Ble Ltda.	9.267	9.333	9.300		+	Villavicencio, CAV	10.250	10.250	10.250		+
Bogotá, D. C., Frigorífico Guadalupe	9.000	9.300	9.150		+	<b>Carne de cerdo, chuleta de lomo</b>					
Bogotá, D. C., Paloquemao	9.250	9.250	9.250		-	Montería (Córdoba)	8.133	8.133	8.133		=

**Cuadro 6. Mercados mayoristas. Precios de venta de carnes (continuación)  
2014 (8 al 14 de marzo)**

Productos y mercados	Pesos por kilogramo				Tenden- cia	Productos y mercados	Pesos por kilogramo				Tenden- cia				
	Mínimo	Máximo	Medio	Precios			Mínimo	Máximo	Medio	Precios					
<b>Carne de cerdo, costilla</b>						<b>Carne de cerdo, lomo sin hueso (continuación)</b>									
Armenia, Frigocafé	9.600	9.600	9.600	=	Barranquilla, Barranquillita	11.500	11.500	11.500	=	Barranquilla, Barranquillita	8.100	8.100	8.100	=	
Barranquilla, Barranquillita	8.100	8.100	8.100	=	Bogotá, D. C., Frigorífico Ble Ltda.	10.333	10.467	10.400	+	Bogotá, D. C., Frigorífico Ble Ltda.	9.933	9.933	9.933	+	
Bogotá, D. C., Frigorífico Ble Ltda.	10.333	10.467	10.400	+	Bogotá, D. C., Frigorífico Guadalupe	10.067	10.225	10.146	+	Bogotá, D. C., Frigorífico Guadalupe	9.075	9.333	9.204	+	
Bogotá, D. C., Frigorífico Guadalupe	10.067	10.225	10.146	+	Bogotá, D. C., Paloquemao	10.000	10.000	10.000	=	Cartagena, Bazurto	7.500	7.500	7.500	=	
Bogotá, D. C., Paloquemao	10.000	10.000	10.000	=	Buenaventura (Valle del Cauca)	11.000	11.000	11.000	=	Cúcuta, Cenabastos	8.750	8.750	8.750	-	
Buenaventura (Valle del Cauca)	11.000	11.000	11.000	=	Cali, Santa Helena	9.200	9.200	9.200	+	Cúcuta, La Nueva Sexta	6.500	6.500	6.500	n.d.	
Cali, Santa Helena	9.200	9.200	9.200	+	Cartagena, Bazurto	8.000	8.000	8.000	=	Ibagué, Plaza La 21	11.000	11.000	11.000	-	
Cartagena, Bazurto	8.000	8.000	8.000	=	Cúcuta, Cenabastos	9.000	9.000	9.000	=	Montería (Córdoba)	9.000	9.000	9.000	=	
Cúcuta, Cenabastos	9.000	9.000	9.000	=	Cúcuta, La Nueva Sexta	7.500	7.500	7.500	-	Sincelejo (Sucre)	7.000	7.000	7.000	=	
Cúcuta, La Nueva Sexta	7.500	7.500	7.500	-	Ibagué, Frigorífico Carlima	12.500	12.500	12.500	=	Valledupar, Mercado Nuevo	8.833	8.833	8.833	-	
Ibagué, Frigorífico Carlima	12.500	12.500	12.500	=	Ibagué, Plaza La 21	11.333	11.333	11.333	+	Villavicencio, CAV	9.700	9.700	9.700	+	
Ibagué, Plaza La 21	11.333	11.333	11.333	+	Manizales (Caldas)	11.333	11.333	11.333	+						
Manizales (Caldas)	11.333	11.333	11.333	+	Medellín, Central										
Medellín, Central					Mayorista de Antioquia	12.800	12.800	12.800	=						
Mayorista de Antioquia	12.800	12.800	12.800	=	Medellín, Coomerca	11.238	11.238	11.238	=						
Medellín, Coomerca	11.238	11.238	11.238	=	Montería (Córdoba)	8.267	8.267	8.267	=						
Montería (Córdoba)	8.267	8.267	8.267	=	Palmira (Valle del Cauca)	8.833	8.833	8.833	=						
Palmira (Valle del Cauca)	8.833	8.833	8.833	=	Pasto (Nariño)	9.000	9.000	9.000	=						
Pasto (Nariño)	9.000	9.000	9.000	=	Pereira, La 41	10.750	10.750	10.750	-						
Pereira, La 41	10.750	10.750	10.750	-	Popayán (Cauca)	9.000	9.000	9.000	=						
Popayán (Cauca)	9.000	9.000	9.000	=	Tuluá (Valle del Cauca)	9.467	9.467	9.467	=						
Tuluá (Valle del Cauca)	9.467	9.467	9.467	=	Tunja (Boyacá)	10.200	10.200	10.200	=						
Tunja (Boyacá)	10.200	10.200	10.200	=	Valledupar, Mercado Nuevo	9.000	9.000	9.000	=						
Valledupar, Mercado Nuevo	9.000	9.000	9.000	=	Villavicencio, CAV	9.900	9.900	9.900	+						
Villavicencio, CAV	9.900	9.900	9.900	+											
					<b>Carne de cerdo, espinazo</b>					<b>Carne de cerdo, pernil con hueso</b>					
					Armenia, Frigocafé	7.100	7.100	7.100	=	Armenia, Frigocafé	11.100	11.100	11.100	=	
					Bogotá, D. C., Frigorífico Guadalupe	5.200	5.233	5.217	+	Bogotá, D. C., Frigorífico Ble Ltda.	10.333	10.333	10.333	+	
					Buenaventura (Valle del Cauca)	6.600	6.600	6.600	=	Bogotá, D. C., Frigorífico Guadalupe	10.000	10.067	10.033	+	
					Cali, Santa Helena	6.167	6.167	6.167	-	Buenaventura (Valle del Cauca)	12.000	12.000	12.000	=	
					Cúcuta, Cenabastos	4.000	4.000	4.000	=	Cali, Santa Helena	11.000	11.000	11.000	+	
					Ibagué, Frigorífico Carlima	3.200	3.200	3.200	=	Cartagena, Bazurto	10.500	10.500	10.500	+	
					Ibagué, Plaza La 21	4.667	4.667	4.667	+	Cúcuta, Cenabastos	9.000	9.000	9.000	=	
					Manizales (Caldas)	7.333	7.333	7.333	+	Cúcuta, La Nueva Sexta	8.000	8.000	8.000	+	
					Medellín, Central					Ibagué, Frigorífico Carlima	12.000	12.000	12.000	=	
					Mayorista de Antioquia	6.333	6.333	6.333	=	Ibagué, Plaza La 21	12.200	12.200	12.200	+	
					Medellín, Coomerca	4.875	4.875	4.875	=	Manizales (Caldas)	11.333	11.333	11.333	+	
					Montería (Córdoba)	8.000	8.000	8.000	=	Medellín, Central					
					Neiva, Surabastos	3.000	3.000	3.000	=	Mayorista de Antioquia	11.967	11.967	11.967	=	
					Palmira (Valle del Cauca)	5.000	5.000	5.000	=	Medellín, Coomerca	11.863	11.863	11.863	=	
					Pasto (Nariño)	7.000	7.000	7.000	+	Montería (Córdoba)	11.000	11.000	11.000	=	
					Pereira, La 41	7.250	7.250	7.250	+	Palmira (Valle del Cauca)	10.667	10.667	10.667	=	
					Popayán (Cauca)	5.000	5.000	5.000	=	Pasto (Nariño)	11.133	11.133	11.133	-	
					Tuluá (Valle del Cauca)	5.467	5.467	5.467	=	Pereira, La 41	11.000	11.000	11.000	=	
					Tunja (Boyacá)	5.800	5.800	5.800	=	Popayán (Cauca)	10.500	10.500	10.500	=	
									Sincelejo (Sucre)	10.000	10.000	10.000	=		
									Tuluá (Valle del Cauca)	10.933	10.933	10.933	=		
									Tunja (Boyacá)	10.000	10.000	10.000	=		
					<b>Carne de cerdo, lomo con hueso</b>					<b>Carne de cerdo, pernil sin hueso</b>					
					Armenia, Frigocafé	11.100	11.100	11.100	=	Armenia, Frigocafé	11.100	11.100	11.100	=	
					Barranquilla, Barranquillita	8.100	8.100	8.100	=	Bogotá, D. C., Frigorífico Ble Ltda.	10.333	10.333	10.333	+	
					Cartagena, Bazurto	7.500	7.500	7.500	=	Bogotá, D. C., Frigorífico Guadalupe	10.000	10.067	10.033	+	
					Cúcuta, Cenabastos	10.000	10.000	10.000	=	Buenaventura (Valle del Cauca)	12.000	12.000	12.000	=	
					Cúcuta, La Nueva Sexta	9.000	9.000	9.000	=	Cali, Santa Helena	11.000	11.000	11.000	+	
					Montería (Córdoba)	9.000	9.000	9.000	=	Cartagena, Bazurto	10.500	10.500	10.500	+	
					Sincelejo (Sucre)	7.000	7.000	7.000	=	Cúcuta, Cenabastos	9.000	9.000	9.000	=	
					Valledupar, Mercado Nuevo	7.333	7.333	7.333	=	Cúcuta, La Nueva Sexta	8.000	8.000	8.000	+	
									Ibagué, Frigorífico Carlima	12.000	12.000	12.000	=		
									Ibagué, Plaza La 21	12.200	12.200	12.200	+		
									Manizales (Caldas)	11.333	11.333	11.333	+		
									Medellín, Central						
									Mayorista de Antioquia	11.967	11.967	11.967	=		
									Medellín, Coomerca	11.863	11.863	11.863	=		
									Montería (Córdoba)	11.000	11.000	11.000	=		
									Palmira (Valle del Cauca)	10.667	10.667	10.667	=		
									Pasto (Nariño)	11.133	11.133	11.133	-		
									Pereira, La 41	11.000	11.000	11.000	=		
									Popayán (Cauca)	10.500	10.500	10.500	=		
									Sincelejo (Sucre)	10.000	10.000	10.000	=		
									Tuluá (Valle del Cauca)	10.933	10.933	10.933	=		
									Tunja (Boyacá)	10.000	10.000	10.000	=		
					<b>Carne de cerdo, lomo sin hueso</b>					<b>Carne de cerdo, tocino barriga</b>					
					Armenia, Frigocafé	12.100	12.100	12.100	=	Armenia, Frigocafé	8.600	8.600	8.600	=	
					Barranquilla, Barranquillita	13.000	13.000	13.000	=	Bogotá, D. C., Frigorífico Ble Ltda.	8.000	8.000	8.000	+	
					Bogotá, D. C., Frigorífico Ble Ltda.	12.333	12.375	12.354	+	Bogotá, D. C., Frigorífico Guadalupe	7.700	7.833	7.767	+	
					Bogotá, D. C., Frigorífico Guadalupe	11.925	12.000	11.963	-	Buenaventura (Valle del Cauca)	6.600	6.600	6.600	+	
					Bogotá, D. C., Paloquemao	12.500	12.500	12.500	-	Cali, Santa Helena	6.367	6.367	6.367	-	
					Buenaventura (Valle del Cauca)	13.000	13.000	13.000	=	Cúcuta, Cenabastos	4.000	4.000	4.000	=	
					Cali, Santa Helena	11.400	11.400	11.400	+	Ibagué, Frigorífico Carlima	4.000	4.000	4.000	=	
					Cartagena, Bazurto	13.000	13.000	13.000	=	Ibagué, Plaza La 21	5.000	5.000	5.000	++	
					Cúcuta, Cenabastos	10.000	10.000	10.000	=	Medellín, Central					
					Cúcuta, La Nueva Sexta	9.667	9.667	9.667	+	Mayorista de Antioquia	11.967	11.967	11.967	-	
					Ibagué, Frigorífico Carlima	13.500	13.500	13.500	+	Medellín, Coomerca	11.250	11.250	11.250	-	
					Ibagué, Plaza La 21	12.333	12.333	12.333	+	Neiva, Surabastos	4.000	4.000	4.000	=	
					Manizales (Caldas)	13.333	13.333	13.333	+	Palmira (Valle del Cauca)	4.833	4.833	4.833	=	
					Medellín, Central					Pasto (Nariño)	8.667	8.667	8.667	+	
					Mayorista de Antioquia	14.533	14.533	14.533	=	Pereira, La 41	9.250	9.250	9.250	-	
					Medellín, Coomerca	13.625	13.625	13.625	=	Popayán (Cauca)	7.250	7.250	7.250	=	
					Montería (Córdoba)	13.000	13.000	13.000	=	Tuluá (Valle del Cauca)	8.633	8.633	8.633	=	
					Neiva, Surabastos	10.000	10.000	10.000	=	Tunja (Boyacá)	6.700	6.700	6.700	=	
					Palmira (Valle del Cauca)	11.000	11.000	11.000	=						
					Pasto (Nariño)	13.000	13.000	13.000	+						
					Pereira, La 41	13.000	13.000	13.000	=	<b>Carne de cerdo, tocino papada</b>					
			</												

**Cuadro 6. Mercados mayoristas. Precios de venta de carnes (continuación)**  
**2014 (8 al 14 de marzo)**

Productos y mercados	Pesos por kilogramo				Tenden- cia	Productos y mercados	Pesos por kilogramo				Tenden- cia
	Mínimo	Máximo	Medio	Precios			Mínimo	Máximo	Medio	Precios	
<b>Carne de res</b>						<b>Carne de res, bota (continuación)</b>					
<b>Carne de res en canal</b>						Bogotá, D. C., Frigorífico Guadalupe	10.525	10.575	10.550		+
Armenia, Frigocafé	6.800	6.800	6.800	=		Bogotá, D. C., Paloquemao	11.533	11.533	11.533		+
Cartagena, Frigorífico Candelaria	6.500	6.500	6.500	=		Bucaramanga, Frigoríficos	12.800	12.800	12.800		=
Cúcuta, Cenabastos	5.400	5.400	5.400	=		Cartagena, Bazurto	11.000	11.000	11.000		=
Cúcuta, La Nueva Sexta	4.433	4.433	4.433	-		Cartagena, Frigorífico Candelaria	10.500	10.500	10.500		=
Ibagué, Plaza La 21	6.507	6.507	6.507	+		Cúcuta, Cenabastos	9.667	9.667	9.667		=
Montería (Córdoba)	6.000	6.000	6.000	=		Ibagué, Frigorífico Carlina	11.400	11.400	11.400		=
Montería, Frigosinú	6.985	6.985	6.985	=		Ibagué, Plaza La 21	11.000	11.000	11.000		=
Popayán (Cauca)	5.550	5.550	5.550	+		Medellín, Central					
						Mayorista de Antioquia	14.133	14.133	14.133		=
<b>Carne de res molida, murillo</b>						Medellín, Coomerca	12.300	12.300	12.300		=
Bogotá, D. C., Frigorífico Ble Ltda.	7.100	7.200	7.150	=		Montería (Córdoba)	11.000	11.000	11.000		=
Bogotá, D. C., Frigorífico Guadalupe	6.800	6.867	6.833	-		Montería, Frigosinú	14.300	14.300	14.300		=
Bogotá, D. C., Paloquemao	7.867	7.867	7.867	=		Sincelejo (Sucre)	11.000	11.000	11.000		=
Bucaramanga, Frigoríficos	9.800	9.800	9.800	=		Valledupar, Mercado Nuevo	12.000	12.000	12.000		=
Cúcuta, Cenabastos	7.000	7.000	7.000	-		Villavicencio, CAV	10.500	10.500	10.500		=
Cúcuta, La Nueva Sexta	6.667	6.667	6.667	+							
Ibagué, Frigorífico Carlina	7.600	7.600	7.600	=		<b>Carne de res, cadera</b>					
Ibagué, Plaza La 21	7.667	7.667	7.667	=		Armenia, Frigocafé	11.000	11.000	11.000		=
Neiva, Surabastos	6.350	6.350	6.350	=		Barranquilla, Barranquillita	11.900	11.900	11.900		=
Villavicencio, CAV	7.000	7.000	7.000	=		Barranquilla, Granabastos	11.933	11.933	11.933		=
						Bogotá, D. C., Frigorífico Ble Ltda.	10.425	10.550	10.488		+
<b>Carne de res, bola de brazo</b>						Bogotá, D. C., Frigorífico Guadalupe	10.525	10.575	10.550		+
Armenia, Frigocafé	10.500	10.500	10.500	=		Bogotá, D. C., Paloquemao	11.533	11.533	11.533		+
Barranquilla, Barranquillita	10.000	10.000	10.000	=		Bucaramanga, Frigoríficos	14.600	14.600	14.600		=
Barranquilla, Granabastos	11.667	11.667	11.667	=		Buenaventura (Valle del Cauca)	12.000	12.000	12.000		=
Bogotá, D. C., Paloquemao	10.200	10.200	10.200	+		Cali, Santa Helena	11.267	11.267	11.267		-
Bucaramanga, Frigoríficos	12.800	12.800	12.800	=		Cartagena, Bazurto	11.000	11.000	11.000		=
Buenaventura (Valle del Cauca)	12.000	12.000	12.000	=		Cartagena, Frigorífico Candelaria	11.550	11.550	11.550		=
Cali, Santa Helena	10.400	10.400	10.400	+		Cúcuta, Cenabastos	9.667	9.667	9.667		=
Cartagena, Bazurto	10.875	10.875	10.875	=		Ibagué, Frigorífico Carlina	11.400	11.400	11.400		=
Cartagena, Frigorífico Candelaria	11.500	11.500	11.500	=		Ibagué, Plaza La 21	11.667	11.667	11.667		+
Cúcuta, Cenabastos	9.333	9.333	9.333	=		Manizales (Caldas)	12.000	12.000	12.000		=
Cúcuta, La Nueva Sexta	7.667	7.667	7.667	+		Medellín, Central					
Ibagué, Frigorífico Carlina	11.400	11.400	11.400	+		Mayorista de Antioquia	14.100	14.100	14.100		=
Ibagué, Plaza La 21	10.867	10.867	10.867	-		Medellín, Coomerca	12.433	12.433	12.433		+
Medellín, Central						Montería (Córdoba)	11.000	11.000	11.000		=
Mayorista de Antioquia	12.533	12.533	12.533	=		Montería, Frigosinú	14.300	14.300	14.300		=
Montería (Córdoba)	11.000	11.000	11.000	=		Palmira (Valle del Cauca)	12.000	12.000	12.000		=
Montería, Frigosinú	12.100	12.100	12.100	=		Pasto (Nariño)	11.067	11.067	11.067		-
Palmira (Valle del Cauca)	10.000	10.000	10.000	=		Pereira, La 41	12.000	12.000	12.000		=
Pasto (Nariño)	11.067	11.067	11.067	-		Popayán (Cauca)	10.000	10.000	10.000		=
Pereira, La 41	12.000	12.000	12.000	=		Sincelejo (Sucre)	11.000	11.000	11.000		=
Popayán (Cauca)	10.000	10.000	10.000	=		Tuluá (Valle del Cauca)	12.067	12.067	12.067		=
Sincelejo (Sucre)	11.000	11.000	11.000	=		Valledupar, Mercado Nuevo	12.000	12.000	12.000		=
Tuluá (Valle del Cauca)	11.667	11.667	11.667	=		Villavicencio, CAV	10.500	10.500	10.500		=
Valledupar, Mercado Nuevo	12.000	12.000	12.000	=							
						<b>Carne de res, centro de pierna</b>					
<b>Carne de res, bola de pierna</b>						Armenia, Frigocafé	11.000	11.000	11.000		=
Barranquilla, Barranquillita	11.900	11.900	11.900	=		Barranquilla, Barranquillita	10.400	10.400	10.400		=
Barranquilla, Granabastos	11.667	11.667	11.667	=		Barranquilla, Granabastos	11.867	11.867	11.867		-
Bogotá, D. C., Frigorífico Ble Ltda.	10.425	10.550	10.488	+		Bogotá, D. C., Frigorífico Ble Ltda.	10.425	10.550	10.488		+
Bogotá, D. C., Frigorífico Guadalupe	10.525	10.575	10.550	+		Bogotá, D. C., Frigorífico Guadalupe	10.525	10.575	10.550		+
Bogotá, D. C., Paloquemao	11.533	11.533	11.533	+		Bogotá, D. C., Paloquemao	11.533	11.533	11.533		+
Bucaramanga, Frigoríficos	14.600	14.600	14.600	=		Bucaramanga, Frigoríficos	14.600	14.600	14.600		=
Buenaventura (Valle del Cauca)	12.000	12.000	12.000	=		Cartagena, Bazurto	11.000	11.000	11.000		=
Cali, Santa Helena	11.133	11.133	11.133	+		Cartagena, Frigorífico Candelaria	11.500	11.500	11.500		=
Cartagena, Bazurto	11.000	11.000	11.000	=		Cúcuta, Cenabastos	9.667	9.667	9.667		=
Cúcuta, Cenabastos	9.667	9.667	9.667	=		Cúcuta, La Nueva Sexta	9.000	9.000	9.000		=
Cúcuta, La Nueva Sexta	9.000	9.000	9.000	++		Ibagué, Frigorífico Carlina	11.400	11.400	11.400		=
Ibagué, Frigorífico Carlina	11.400	11.400	11.400	+		Ibagué, Plaza La 21	11.333	11.333	11.333		=
Ibagué, Plaza La 21	11.533	11.533	11.533	+		Medellín, Central					
Medellín, Central						Mayorista de Antioquia	13.100	13.100	13.100		=
Mayorista de Antioquia	13.133	13.133	13.133	=		Medellín, Coomerca	12.400	12.400	12.400		=
Medellín, Coomerca	13.050	13.050	13.050	=		Montería (Córdoba)	11.000	11.000	11.000		=
Montería (Córdoba)	11.000	11.000	11.000	=		Montería, Frigosinú	14.300	14.300	14.300		=
Neiva, Surabastos	10.000	10.000	10.000	=		Pereira, La 41	12.500	12.500	12.500		=
Palmira (Valle del Cauca)	11.833	11.833	11.833	=		Sincelejo (Sucre)	11.000	11.000	11.000		=
Pasto (Nariño)	11.000	11.000	11.000	=		Valledupar, Mercado Nuevo	12.000	12.000	12.000		=
Pereira, La 41	12.000	12.000	12.000	=		Villavicencio, CAV	10.500	10.500	10.500		=
Popayán (Cauca)	10.000	10.000	10.000	=							
Sincelejo (Sucre)	11.000	11.000	11.000	=		<b>Carne de res, chatas</b>					
Tuluá (Valle del Cauca)	11.500	11.500	11.500	=		Armenia, Frigocafé	12.500	12.500	12.500		=
Valledupar, Mercado Nuevo	12.000	12.000	12.000	=		Barranquilla, Barranquillita	13.000	13.000	13.000		=
Villavicencio, CAV	10.500	10.500	10.500	=		Barranquilla, Granabastos	13.333	13.333	13.333		-
						Bogotá, D. C., Frigorífico Ble Ltda.	12.950	13.300	13.125		+
<b>Carne de res, bota</b>						Bogotá, D. C., Frigorífico Guadalupe	12.767	12.875	12.821		-
Armenia, Frigocafé	11.000	11.000	11.000	=		Bogotá, D. C., Paloquemao	13.867	13.867	13.867		+
Barranquilla, Barranquillita	11.900	11.900	11.900	=		Bucaramanga, Frigoríficos	19.300	19.300	19.300		=
Barranquilla, Granabastos	11.667	11.667	11.667	=		Buenaventura (Valle del Cauca)	13.000	13.000	13.000		=
Bogotá, D. C., Frigorífico Ble Ltda.	10.425	10.550	10.488	+		Cali, Santa Helena	12.367	12.367	12.367		+
						Cartagena, Bazurto	13.000	13.000	13.000		=



**Cuadro 6. Mercados mayoristas. Precios de venta de carnes (continuación)  
2014 (8 al 14 de marzo)**

Productos y mercados	Pesos por kilogramo				Tenden- cia	Productos y mercados	Pesos por kilogramo				Tenden- cia
	Mínimo	Máximo	Medio	Precios			Mínimo	Máximo	Medio	Precios	
<b>Carne de res, chatas (continuación)</b>						<b>Carne de res, falda (continuación)</b>					
Cartagena, Frigorífico Candelaria	11.500	11.500	11.500		=	Palmira (Valle del Cauca)	7.000	7.000	7.000		=
Cúcuta, Cenabastos	12.000	12.000	12.000		=	Pasto (Nariño)	8.000	8.000	8.000		+
Cúcuta, La Nueva Sexta	10.667	10.667	10.667		+	Pereira, La 41	7.500	7.500	7.500		-
Ibagué, Frigorífico Carlina	15.000	15.000	15.000		=	Popayán (Cauca)	6.000	6.000	6.000		=
Ibagué, Plaza La 21	13.667	13.667	13.667		+	Tuluá (Valle del Cauca)	6.933	6.933	6.933		=
Medellín, Central						<b>Carne de res, lomo de brazo</b>					
Mayorista de Antioquia	20.667	20.667	20.667		=	Armenia, Frigocafé	10.000	10.000	10.000		=
Medellín, Coomerca	17.625	17.625	17.625		-	Bogotá, D. C., Paloquemao	11.467	11.467	11.467		++
Montería (Córdoba)	11.000	11.000	11.000		=	Buenaventura (Valle del Cauca)	12.000	12.000	12.000		=
Montería, Frigosinú	19.855	19.855	19.855		=	Cali, Santa Helena	10.000	10.000	10.000		+
Palmira (Valle del Cauca)	12.000	12.000	12.000		=	Cartagena, Frigorífico Candelaria	9.990	9.990	9.990		=
Pasto (Nariño)	12.000	12.000	12.000		=	Cúcuta, Cenabastos	9.000	9.000	9.000		=
Pereira, La 41	13.750	13.750	13.750		=	Cúcuta, La Nueva Sexta	7.667	7.667	7.667		+
Popayán (Cauca)	9.000	9.000	9.000		=	Montería (Córdoba)	11.000	11.000	11.000		=
Sincelejo (Sucre)	11.000	11.000	11.000		=	Montería, Frigosinú	11.550	11.550	11.550		=
Tuluá (Valle del Cauca)	13.500	13.500	13.500		=	Palmira (Valle del Cauca)	10.667	10.667	10.667		=
Valledupar, Mercado Nuevo	12.500	12.500	12.500		=	Pasto (Nariño)	11.667	11.667	11.667		+
Villavicencio, CAV	12.000	12.000	12.000		=	Pereira, La 41	10.500	10.500	10.500		=
						Popayán (Cauca)	10.000	10.000	10.000		=
						Tuluá (Valle del Cauca)	10.200	10.200	10.200		=
<b>Carne de res, cogote</b>						<b>Carne de res, lomo fino</b>					
Armenia, Frigocafé	7.500	7.500	7.500		=	Armenia, Frigocafé	13.500	13.500	13.500		=
Bogotá, D. C., Frigorífico Ble Ltda.	7.467	7.600	7.533		+	Barranquilla, Barranquillita	16.000	16.000	16.000		=
Bogotá, D. C., Frigorífico Guadalupe	6.875	7.150	7.013		-	Barranquilla, Granabastos	15.667	15.667	15.667		+
Bogotá, D. C., Paloquemao	7.867	7.867	7.867		+	Bogotá, D. C., Frigorífico Ble Ltda.	17.375	17.500	17.438		+
Bucaramanga, Frigoríficos	9.800	9.800	9.800		=	Bogotá, D. C., Frigorífico Guadalupe	16.833	17.000	16.917		-
Cartagena, Frigorífico Candelaria	7.950	7.950	7.950		=	Bogotá, D. C., Paloquemao	17.200	17.200	17.200		=
Ibagué, Frigorífico Carlina	7.000	7.000	7.000		=	Bucaramanga, Frigoríficos	26.500	26.500	26.500		=
Ibagué, Plaza La 21	7.333	7.333	7.333		-	Buenaventura (Valle del Cauca)	15.000	15.000	15.000		=
Medellín, Central						Cali, Santa Helena	12.400	12.400	12.400		+
Mayorista de Antioquia	10.375	10.375	10.375		=	Cartagena, Bazaruto	13.500	13.500	13.500		=
Montería (Córdoba)	8.833	8.833	8.833		=	Cartagena, Frigorífico Candelaria	17.950	17.950	17.950		=
Montería, Frigosinú	11.880	11.880	11.880		=	Cúcuta, Cenabastos	12.667	12.667	12.667		=
Pereira, La 41	8.000	8.000	8.000		=	Cúcuta, La Nueva Sexta	11.000	11.000	11.000		+
						Ibagué, Frigorífico Carlina	23.000	23.000	23.000		=
<b>Carne de res, costilla</b>						Ibagué, Plaza La 21	15.000	15.000	15.000		=
Armenia, Frigocafé	5.000	5.000	5.000		=	Manizales (Caldas)	13.000	13.000	13.000		=
Barranquilla, Barranquillita	5.350	5.350	5.350		=	Medellín, Central					
Bogotá, D. C., Frigorífico Ble Ltda.	7.750	7.800	7.775		+	Mayorista de Antioquia	24.600	24.600	24.600		=
Bogotá, D. C., Frigorífico Guadalupe	7.067	7.100	7.083		-	Medellín, Coomerca	20.375	20.375	20.375		-
Bogotá, D. C., Paloquemao	7.867	7.867	7.867		=	Montería (Córdoba)	13.000	13.000	13.000		=
Bucaramanga, Frigoríficos	7.000	7.000	7.000		=	Montería, Frigosinú	23.100	23.100	23.100		=
Buenaventura (Valle del Cauca)	7.000	7.000	7.000		=	Palmira (Valle del Cauca)	12.500	12.500	12.500		=
Cali, Santa Helena	8.233	8.233	8.233		-	Pasto (Nariño)	12.000	12.000	12.000		=
Cartagena, Bazaruto	5.250	5.250	5.250		=	Pereira, La 41	13.750	13.750	13.750		=
Cartagena, Frigorífico Candelaria	5.450	5.450	5.450		=	Popayán (Cauca)	12.500	12.500	12.500		=
Cúcuta, Cenabastos	7.000	7.000	7.000		=	Sincelejo (Sucre)	12.000	12.000	12.000		=
Cúcuta, La Nueva Sexta	6.333	6.333	6.333		=	Tuluá (Valle del Cauca)	15.000	15.000	15.000		=
Ibagué, Frigorífico Carlina	5.200	5.200	5.200		n.d.	Valledupar, Mercado Nuevo	14.000	14.000	14.000		=
Ibagué, Plaza La 21	6.333	6.333	6.333		-	Villavicencio, CAV	14.000	14.000	14.000		=
Medellín, Central						<b>Carne de res, morrillo</b>					
Mayorista de Antioquia	6.533	6.533	6.533		=	Armenia, Frigocafé	10.500	10.500	10.500		=
Medellín, Coomerca	6.138	6.138	6.138		+	Bogotá, D. C., Frigorífico Ble Ltda.	7.800	8.050	7.925		+
Montería (Córdoba)	5.000	5.000	5.000		=	Bogotá, D. C., Frigorífico Guadalupe	7.600	7.900	7.750		-
Montería, Frigosinú	7.150	7.150	7.150		=	Bogotá, D. C., Paloquemao	9.200	9.200	9.200		+
Pasto (Nariño)	6.133	6.133	6.133		--	Bucaramanga, Frigoríficos	10.000	10.000	10.000		=
Pereira, La 41	4.000	4.000	4.000		=	Buenaventura (Valle del Cauca)	10.000	10.000	10.000		=
Popayán (Cauca)	6.750	6.750	6.750		+	Cali, Santa Helena	9.367	9.367	9.367		+
Valledupar, Mercado Nuevo	6.000	6.000	6.000		=	Cartagena, Frigorífico Candelaria	8.950	8.950	8.950		=
Villavicencio, CAV	7.000	7.000	7.000		=	Cúcuta, Cenabastos	7.667	7.667	7.667		-
						Cúcuta, La Nueva Sexta	6.667	6.667	6.667		+
<b>Carne de res, falda</b>						Ibagué, Frigorífico Carlina	8.300	8.300	8.300		=
Armenia, Frigocafé	7.000	7.000	7.000		=	Ibagué, Plaza La 21	8.333	8.333	8.333		-
Barranquilla, Barranquillita	9.000	9.000	9.000		=	Manizales (Caldas)	9.000	9.000	9.000		=
Barranquilla, Granabastos	9.933	9.933	9.933		=	Medellín, Central					
Bogotá, D. C., Frigorífico Ble Ltda.	7.800	8.100	7.950		+	Mayorista de Antioquia	11.000	11.000	11.000		=
Bogotá, D. C., Frigorífico Guadalupe	7.850	7.867	7.858		+	Montería (Córdoba)	8.000	8.000	8.000		=
Bogotá, D. C., Paloquemao	8.533	8.533	8.533		-	Montería, Frigosinú	9.350	9.350	9.350		=
Buenaventura (Valle del Cauca)	10.000	10.000	10.000		=	Palmira (Valle del Cauca)	9.000	9.000	9.000		=
Cali, Santa Helena	7.000	7.000	7.000		+	Pasto (Nariño)	8.067	8.067	8.067		+
Cartagena, Bazaruto	8.625	8.625	8.625		+	Pereira, La 41	9.000	9.000	9.000		=
Cartagena, Frigorífico Candelaria	7.950	7.950	7.950		+	Popayán (Cauca)	8.000	8.000	8.000		=
Cúcuta, Cenabastos	7.333	7.333	7.333		+	Tuluá (Valle del Cauca)	8.200	8.200	8.200		=
Cúcuta, La Nueva Sexta	6.667	6.667	6.667		+	Villavicencio, CAV	7.000	7.000	7.000		=
Ibagué, Frigorífico Carlina	8.800	8.800	8.800		=	<b>Carne de res, muchacho</b>					
Ibagué, Plaza La 21	9.333	9.333	9.333		-	Armenia, Frigocafé	10.000	10.000	10.000		=
Manizales (Caldas)	7.000	7.000	7.000		=	Barranquilla, Barranquillita	10.800	10.800	10.800		=
Medellín, Central						Barranquilla, Granabastos	12.067	12.067	12.067		=
Mayorista de Antioquia	6.667	6.667	6.667		=						
Medellín, Coomerca	11.450	11.450	11.450		=						
Montería (Córdoba)	9.000	9.000	9.000		=						
Montería, Frigosinú	11.330	11.330	11.330		=						



**Cuadro 6. Mercados mayoristas. Precios de venta de carnes (conclusión)  
2014 (8 al 14 de marzo)**

Productos y mercados	Pesos por kilogramo				Tenden- cia	Productos y mercados	Pesos por kilogramo				Tenden- cia
	Mínimo	Máximo	Medio	Precios			Mínimo	Máximo	Medio	Precios	
<b>Alas de pollo sin costillar (continuación)</b>						<b>Pierna pernil con rabadilla (continuación)</b>					
Bogotá, D. C., Paloquemao	5.300	5.300	5.300		+	Bogotá, (Córdoba)	3.692	3.692	3.692		+
Bucaramanga, Frigoríficos	4.260	4.260	4.260		-	Palmira (Valle del Cauca)	4.400	4.400	4.400		=
Cúcuta, Cenabastos	3.400	3.400	3.400		-	Pasto (Nariño)	3.867	3.867	3.867		+
Medellín, Central						Sincelejo (Sucre)	4.150	4.150	4.150		+
Mayorista de Antioquia	5.375	5.375	5.375			Tuluá (Valle del Cauca)	4.933	4.933	4.933		=
Medellín, Coomerca	4.100	4.100	4.100		n.d.	Valledupar, Mercado Nuevo	2.950	2.950	2.950		=
Neiva, Surabastos	4.000	4.000	4.000		=	Villavicencio, CAV	5.025	5.025	5.025		-
<b>Menudencias de pollo</b>						<b>Pierna pernil sin rabadilla</b>					
Armenia, Mercar	2.400	2.400	2.400		-	Bogotá, D. C., Corabastos	5.600	5.600	5.600		=
Bogotá, D. C., Frigorífico Ble Ltda.	600	600	600		-	Bogotá, D. C., Frigorífico Ble Ltda.	6.300	6.325	6.313		-
Bogotá, D. C., Frigorífico Guadalupe	425	500	463		+	Bogotá, D. C., Frigorífico Guadalupe	5.000	6.000	5.500		+
Cúcuta, Cenabastos	350	350	350		++	Bogotá, D. C., Paloquemao	6.800	6.800	6.800		-
Ibagué, Plaza La 21	1.000	1.000	1.000		=	Bucaramanga, Frigoríficos	5.800	5.800	5.800		-
Montería (Córdoba)	1.167	1.167	1.167		=	Cúcuta, Cenabastos	5.900	5.900	5.900		=
Neiva, Surabastos	1.200	1.200	1.200		=	Neiva, Surabastos	4.900	4.900	4.900		+
Popayán (Cauca)	900	900	900		+						
Villavicencio, CAV	1.150	1.150	1.150		+	<b>Piernas de pollo</b>					
<b>Muslos de pollo con rabadilla</b>						Armenia, Mercar	5.867	5.867	5.867		-
Medellín, Coomerca	5.000	5.000	5.000		=	Bogotá, D. C., Corabastos	6.200	6.200	6.200		-
Valledupar, Mercado Nuevo	2.950	2.950	2.950		=	Bogotá, D. C., Frigorífico Ble Ltda.	7.175	7.225	7.200		-
<b>Muslos de pollo sin rabadilla</b>						Bogotá, D. C., Frigorífico Guadalupe	5.850	6.350	6.100		+
Bogotá, D. C., Corabastos	5.533	5.533	5.533		-	Bucaramanga, Frigoríficos	6.250	6.250	6.250		-
Bogotá, D. C., Frigorífico Ble Ltda.	5.900	5.900	5.900		-	Cali, Santa Helena	5.000	5.000	5.000		=
Bogotá, D. C., Frigorífico Guadalupe	4.650	5.450	5.050		+	Cartagena, Bazurto	6.433	6.433	6.433		+
Bogotá, D. C., Paloquemao	6.100	6.100	6.100		+	Cúcuta, Cenabastos	6.517	6.517	6.517		+
Bucaramanga, Frigoríficos	5.633	5.633	5.633		+	Medellín, Central					
Medellín, Central						Mayorista de Antioquia	6.513	6.513	6.513		=
Mayorista de Antioquia	6.027	6.027	6.027		-	Medellín, Coomerca	5.000	5.000	5.000		=
<b>Pechuga de pollo</b>						Montería (Córdoba)	6.133	6.133	6.133		=
Armenia, Mercar	6.450	6.450	6.450		-	Pasto (Nariño)	4.000	4.000	4.000		-
Barranquilla, Barranquillita	6.200	6.200	6.200		=	Popayán (Cauca)	5.300	5.300	5.300		-
Barranquilla, Granabastos	6.133	6.133	6.133		+	Tuluá (Valle del Cauca)	6.333	6.333	6.333		=
Bogotá, D. C., Frigorífico Ble Ltda.	7.250	7.300	7.275		-	Valledupar, Mercado Nuevo	6.500	6.500	6.500		=
Bogotá, D. C., Frigorífico Guadalupe	6.650	6.725	6.688		-	<b>Pollo entero congelado sin vísceras</b>					
Bogotá, D. C., Paloquemao	7.850	7.850	7.850		+	Barranquilla, Barranquillita	4.075	4.075	4.075		=
Bucaramanga, Frigoríficos	6.500	6.500	6.500		-	Barranquilla, Granabastos	4.000	4.000	4.000		-
Buenaventura (Valle del Cauca)	6.533	6.533	6.533		=	Bogotá, D. C., Corabastos	5.267	5.267	5.267		+
Cali, Galería Alameda	6.400	6.400	6.400		-	Bucaramanga, Frigoríficos	4.733	4.733	4.733		-
Cali, Santa Helena	6.267	6.267	6.267		-	Cali, Galería Alameda	5.067	5.067	5.067		=
Cúcuta, Cenabastos	6.200	6.200	6.200		-	Cali, Santa Helena	5.200	5.200	5.200		+
Ibagué, Frigorífico Carlina	7.300	7.300	7.300		+	Cartagena, Bazurto	4.100	4.100	4.100		+
Ibagué, Plaza La 21	7.000	7.000	7.000		-	Medellín, Central					
Manizales (Caldas)	6.850	6.850	6.850		=	Mayorista de Antioquia	5.150	5.150	5.150		-
Medellín, Central						Medellín, Coomerca	4.600	4.600	4.600		=
Mayorista de Antioquia	7.033	7.033	7.033		+	Montería (Córdoba)	4.407	4.407	4.407		=
Medellín, Coomerca	6.750	6.750	6.750		+	Pasto (Nariño)	4.533	4.533	4.533		+
Montería (Córdoba)	6.792	6.792	6.792		=	Popayán (Cauca)	5.500	5.500	5.500		+
Neiva, Surabastos	6.850	6.850	6.850		-	Valledupar, Mercado Nuevo	3.950	3.950	3.950		=
Palmira (Valle del Cauca)	7.000	7.000	7.000		=	<b>Pollo entero fresco con vísceras</b>					
Pasto (Nariño)	7.867	7.867	7.867		+	Ibagué, Plaza La 21	5.000	5.000	5.000		=
Sincelejo (Sucre)	6.850	6.850	6.850		-	<b>Pollo entero fresco sin vísceras</b>					
Tuluá (Valle del Cauca)	7.400	7.400	7.400		=	Armenia, Mercar	4.725	4.725	4.725		=
Valledupar, Mercado Nuevo	6.000	6.000	6.000		=	Bogotá, D. C., Frigorífico Ble Ltda.	5.700	5.775	5.738		-
Villavicencio, CAV	7.050	7.050	7.050		-	Bogotá, D. C., Frigorífico Guadalupe	4.850	5.225	5.038		-
<b>Pierna pernil con rabadilla</b>						Bogotá, D. C., Paloquemao	5.800	5.800	5.800		+
Armenia, Mercar	3.950	3.950	3.950		-	Bucaramanga, Frigoríficos	4.833	4.833	4.833		-
Barranquilla, Barranquillita	3.150	3.150	3.150		=	Cúcuta, Cenabastos	4.683	4.683	4.683		=
Barranquilla, Granabastos	3.233	3.233	3.233		+	Ibagué, Frigorífico Carlina	4.900	4.900	4.900		+
Bogotá, D. C., Frigorífico Guadalupe	4.725	4.725	4.725		+	Ibagué, Plaza La 21	5.467	5.467	5.467		+
Bogotá, D. C., Paloquemao	5.333	5.333	5.333		=	Palmira (Valle del Cauca)	4.867	4.867	4.867		=
Bucaramanga, Frigoríficos	3.867	3.867	3.867		-	Pasto (Nariño)	4.533	4.533	4.533		+
Cali, Galería Alameda	3.967	3.967	3.967		-	Sincelejo (Sucre)	4.850	4.850	4.850		-
Cali, Santa Helena	4.400	4.400	4.400		-	Tuluá (Valle del Cauca)	5.600	5.600	5.600		=
Cartagena, Bazurto	3.400	3.400	3.400		+	Villavicencio, CAV	5.175	5.175	5.175		-
Cúcuta, Cenabastos	3.600	3.600	3.600		+	<b>Rabadillas de pollo</b>					
Ibagué, Plaza La 21	5.067	5.067	5.067		+	Armenia, Mercar	2.400	2.400	2.400		=
Medellín, Central						Cúcuta, Cenabastos	1.833	1.833	1.833		+
Mayorista de Antioquia	4.400	4.400	4.400		=	Manizales (Caldas)	2.000	2.000	2.000		=
Medellín, Coomerca	3.800	3.800	3.800		=	Montería (Córdoba)	2.133	2.133	2.133		=

**Tendencias:**

(---) Variación mayor al -20 %  
 (--) Variación entre -10 % y -20 %  
 (-) Variación entre 0 % y -10 %

(=) Variación igual a 0 %  
 (+) Variación entre 0 % y 10 %  
 (+ +) Variación entre 10 % y 20 %  
 (+++) Variación mayor al 20 %  
 (n.d.) No determinado



**Cuadro 7. Mercados mayoristas. Precios de venta de pescados 2014 (8 al 14 de marzo)**

Productos y mercados	Pesos por kilogramo				Tendencia	Productos y mercados	Pesos por kilogramo				Tendencia			
	Mínimo	Máximo	Medio	Precios			Mínimo	Máximo	Medio	Precios				
<b>Almejas con concha</b>						<b>Cachama de cultivo fresca (continuación)</b>								
Cali, Galería Alameda	5.900	5.900	5.900	=	Bucaramanga, Centroabastos	6.100	6.667	6.317	+	Cúcuta, La Nueva Sexta	4.000	4.500	4.250	-
Cali, Santa Helena	6.950	6.950	6.950	+	Montería (Córdoba)	5.200	5.200	5.200	=	Ubaté (Cundinamarca)	7.000	7.000	7.000	=
Medellín, Central					Villavicencio, CAV	7.000	7.000	7.000	=					
Mayorista de Antioquia	4.433	4.433	4.433	-										
<b>Almejas sin concha</b>					<b>Calamar anillos</b>									
Cali, Galería Alameda	10.433	10.433	10.433	=	Bogotá, D. C., Corabastos	10.250	10.250	10.250	+					
Cali, Santa Helena	9.367	9.367	9.367	+	Bogotá, D. C., Paloquemao	15.650	15.650	15.650	--					
Medellín, Central					Cali, Galería Alameda	9.767	9.767	9.767	=					
Mayorista de Antioquia	15.528	15.528	15.528	+	Cali, Santa Helena	9.067	9.067	9.067	+					
<b>Bagre rayado en postas congelado</b>					Medellín, Central									
Armenia, Mercar	16.500	16.500	16.500	+	Mayorista de Antioquia	10.833	10.833	10.833	+++					
Medellín, Central														
Mayorista de Antioquia	13.667	13.667	13.667	=	<b>Calamar blanco entero</b>									
Tunja (Boyacá)	15.500	15.500	15.500	=	Bogotá, D. C., Corabastos	6.125	6.125	6.125	+++					
Villavicencio, CAV	16.500	16.500	16.500	+	Bogotá, D. C., Paloquemao	7.500	7.500	7.500	+					
					Cali, Galería Alameda	6.067	6.067	6.067	=					
<b>Bagre rayado entero congelado</b>					Cali, Santa Helena	6.300	6.300	6.300	+					
Bogotá, D. C., Plaza Las Flores	10.000	10.000	10.000	=										
Cali, Galería Alameda	15.333	15.333	15.333	=	<b>Calamar morado entero</b>									
Cali, Santa Helena	11.500	11.500	11.500	+	Bogotá, D. C., Corabastos	9.625	9.625	9.625	++					
Medellín, Central					Bogotá, D. C., Paloquemao	8.750	8.750	8.750	+					
Mayorista de Antioquia	13.223	13.223	13.223	+	Cali, Galería Alameda	10.167	10.167	10.167	=					
Pereira, La 41	20.000	20.000	20.000	+	Cali, Santa Helena	9.000	9.000	9.000	+					
Popayán (Cauca)	12.000	12.000	12.000	=										
<b>Bagre rayado entero fresco</b>					<b>Camarón tigre precocido seco</b>									
Barranquilla, Barranquillita	10.000	10.000	10.000	+++	Bogotá, D. C., Paloquemao	30.500	30.500	30.500	-					
Bogotá, D. C., Plaza Las Flores	10.800	10.800	10.800	+	Medellín, Central									
Bucaramanga, Centroabastos	11.200	12.000	11.600	+	Mayorista de Antioquia	28.883	28.883	28.883	-					
Cartagena, Bazurto	8.667	8.667	8.667	n.d.	Popayán (Cauca)	24.000	24.000	24.000	-					
Cúcuta, La Nueva Sexta	9.500	10.000	9.750	+										
Ibagué, Plaza La 21	16.000	16.000	16.000	=	<b>Camarón titi precocido seco</b>									
La Dorada (Caldas)	11.000	11.250	11.063	-	Armenia, Mercar	26.000	26.000	26.000	=					
Montería (Córdoba)	10.000	10.000	10.000	+++	Bogotá, D. C., Paloquemao	23.333	23.333	23.333	--					
Neiva, Surabastos	14.000	14.000	14.000	=	Medellín, Central									
Sincedejo (Sucre)	11.667	11.667	11.667	+++	Mayorista de Antioquia	24.000	24.000	24.000	-					
Ubaté (Cundinamarca)	12.000	12.000	12.000	=	Popayán (Cauca)	20.000	20.000	20.000	=					
Valledupar, Mercado Nuevo	12.333	12.333	12.333	+										
Villavicencio, CAV	12.000	12.000	12.000	=	<b>Capaz Magdalena fresco</b>									
<b>Blanquillo entero fresco</b>					Ibagué, Plaza La 21	16.000	16.000	16.000	n.d.					
Barranquilla, Barranquillita	5.000	5.000	5.000	=	La Dorada (Caldas)	12.000	12.000	12.000	+					
Bogotá, D. C., Plaza Las Flores	7.067	7.733	7.400	-	Neiva, Surabastos	11.000	11.000	11.000	n.d.					
Bucaramanga, Centroabastos	8.000	8.000	8.000	+	Tunja (Boyacá)	10.000	10.000	10.000	=					
La Dorada (Caldas)	8.000	8.250	8.063	+	Ubaté (Cundinamarca)	8.000	8.000	8.000	=					
Montería (Córdoba)	6.000	6.000	6.000	=										
Sincedejo (Sucre)	7.667	7.667	7.667	+++	<b>Cazuela de mariscos (paquete)</b>									
Valledupar, Mercado Nuevo	8.333	8.333	8.333	++	Bogotá, D. C., Corabastos	9.125	9.125	9.125	-					
					Bogotá, D. C., Paloquemao	10.000	10.000	10.000	=					
<b>Bocachico criollo fresco</b>					Medellín, Central									
Barranquilla, Barranquillita	12.000	12.000	12.000	++	Mayorista de Antioquia	14.867	14.867	14.867	+					
Cartagena, Bazurto	13.000	13.000	13.000	-										
Cúcuta, La Nueva Sexta	6.333	6.500	6.417	-	<b>Corvina, filete congelado nacional</b>									
Ibagué, Plaza La 21	14.000	14.000	14.000	n.d.	Buenaventura (Valle del Cauca)	16.000	16.000	16.000	=					
La Dorada (Caldas)	6.000	8.000	6.500	+	Cali, Galería Alameda	23.333	23.333	23.333	=					
Montería (Córdoba)	7.000	7.000	7.000	---	Cali, Santa Helena	23.000	23.000	23.000	-					
Sincedejo (Sucre)	10.667	10.667	10.667	+										
Ubaté (Cundinamarca)	7.000	7.000	7.000	=	<b>Langostino 16-20</b>									
Valledupar, Mercado Nuevo	14.500	14.500	14.500	-	Bogotá, D. C., Corabastos	50.667	50.667	50.667	=					
					Bogotá, D. C., Paloquemao	41.333	41.333	41.333	-					
<b>Bocachico importado congelado</b>					Buenaventura (Valle del Cauca)	35.000	35.000	35.000	n.d.					
Armenia, Mercar	6.600	6.600	6.600	+	Medellín, Central									
Barranquilla, Barranquillita	5.250	5.250	5.250	=	Mayorista de Antioquia	47.000	47.000	47.000	=					
Bogotá, D. C., Plaza Las Flores	6.400	6.400	6.400	=										
Cali, Galería Alameda	6.867	6.867	6.867	=	<b>Langostino U12</b>									
Cali, Santa Helena	6.800	6.800	6.800	+	Bogotá, D. C., Paloquemao	57.333	57.333	57.333	-					
Cartagena, Bazurto	6.100	6.100	6.100	=	Medellín, Central									
Cúcuta, La Nueva Sexta	6.500	6.500	6.500	+	Mayorista de Antioquia	52.333	52.333	52.333	=					
Manizales (Caldas)	6.000	6.000	6.000	=										
Medellín, Central					<b>Merluza, filete importado</b>									
Mayorista de Antioquia	7.717	7.717	7.717	+	Armenia, Mercar	7.900	7.900	7.900	-					
Montería (Córdoba)	7.000	7.000	7.000	=	Bogotá, D. C., Corabastos	8.875	8.875	8.875	+					
Pereira, La 41	6.000	6.000	6.000	=	Bogotá, D. C., Paloquemao	11.500	11.500	11.500	-					
Popayán (Cauca)	8.450	8.450	8.450	+	Cali, Galería Alameda	9.100	9.100	9.100	=					
Sincedejo (Sucre)	6.833	6.833	6.833	+	Cali, Santa Helena	7.250	7.250	7.250	=					
Tuluá (Valle del Cauca)	6.700	6.700	6.700	=	Medellín, Central									
Valledupar, Mercado Nuevo	7.750	7.750	7.750	=	Mayorista de Antioquia	7.517	7.517	7.517	+					
<b>Cachama de cultivo fresca</b>														
Bogotá, D. C., Plaza Las Flores	5.200	5.200	5.200	-	<b>Merluza, filete nacional</b>									
					Bogotá, D. C., Corabastos	20.875	20.875	20.875	-					



**Cuadro 7. Mercados mayoristas. Precios de venta de pescados (conclusión)  
2014 (8 al 14 de marzo)**

Productos y mercados	Pesos por kilogramo				Tenden- cia	Productos y mercados	Pesos por kilogramo				Tenden- cia
	Mínimo	Máximo	Medio	Precios			Mínimo	Máximo	Medio	Precios	
<b>Merluza, filete nacional (continuación)</b>						<b>Salmón, filete congelado (continuación)</b>					
Bogotá, D. C., Paloquemao	25.000	25.000	25.000		-	Medellín, Central					
Cali, Galería Alameda	22.333	22.333	22.333		=	Mayorista de Antioquia	26.550	26.550	26.550		-
Cali, Santa Helena	18.000	18.000	18.000		+	Popayán (Cauca)	25.000	25.000	25.000		=
<b>Mojarra lora entera congelada</b>						<b>Sierra entera congelada</b>					
Armenia, Mercar	7.900	7.900	7.900		-	Armenia, Mercar	11.100	11.100	11.100		=
Barranquilla, Barranquillita	3.375	3.375	3.375		-	Bogotá, D. C., Corabastos	9.833	9.833	9.833		+
Cartagena, Bazurto	5.300	5.300	5.300		=	Bogotá, D. C., Paloquemao	11.533	11.533	11.533		-
<b>Mojarra lora entera fresca</b>						Buenaventura (Valle del Cauca)	7.000	7.000	7.000		=
Barranquilla, Barranquillita	3.500	3.500	3.500		+	Cali, Galería Alameda	9.250	9.250	9.250		-
Cartagena, Bazurto	5.000	5.000	5.000		=	Cali, Santa Helena	8.300	8.300	8.300		-
Montería (Córdoba)	4.400	4.400	4.400		++	Cartagena, Bazurto	11.333	11.333	11.333		=
Sincelejo (Sucre)	3.833	3.833	3.833		++	Medellín, Central					
Valledupar, Mercado Nuevo	5.667	5.667	5.667		++	Mayorista de Antioquia	11.600	11.600	11.600		=
Villavicencio, CAV	8.000	8.000	8.000		=	<b>Tilapia roja entera congelada</b>					
<b>Nicuro fresco</b>						Barranquilla, Barranquillita	5.250	5.250	5.250		=
Bogotá, D. C., Plaza Las Flores	6.400	6.400	6.400		+++	Cali, Galería Alameda	6.767	6.767	6.767		=
Ibagué, Plaza La 21	14.000	14.000	14.000		++	Cali, Santa Helena	6.850	6.850	6.850		+
La Dorada (Caldas)	5.000	5.000	5.000		=	Cartagena, Bazurto	6.300	6.300	6.300		+
Tunja (Boyacá)	5.300	5.300	5.300		=	Medellín, Central					
Ubaté (Cundinamarca)	7.000	7.000	7.000		=	Mayorista de Antioquia	8.050	8.050	8.050		+
Villavicencio, CAV	10.000	10.000	10.000		+++	Tuluá (Valle del Cauca)	7.800	7.800	7.800		=
<b>Palmitos de mar</b>						<b>Tilapia roja entera fresca</b>					
Bogotá, D. C., Corabastos	8.875	8.875	8.875		=	Barranquilla, Barranquillita	5.750	5.750	5.750		=
Bogotá, D. C., Paloquemao	10.000	10.000	10.000		=	Bogotá, D. C., Paloquemao	7.400	7.400	7.400		+
Cali, Galería Alameda	10.000	10.000	10.000		-	Bogotá, D. C., Plaza Las Flores	5.200	5.280	5.240		+
Cali, Santa Helena	10.333	10.333	10.333		+	Bucaramanga, Centroabastos	6.100	6.200	6.125		-
Medellín, Central						Cartagena, Bazurto	6.250	6.250	6.250		+
Mayorista de Antioquia	7.883	7.883	7.883		+	Cúcuta, La Nueva Sexta	6.000	6.000	6.000		+
<b>Pargo rojo entero congelado</b>						Ibagué, Plaza La 21	7.000	7.000	7.000		=
Armenia, Mercar	16.800	16.800	16.800		=	Montería (Córdoba)	6.400	6.400	6.400		+
Bogotá, D. C., Corabastos	17.500	17.500	17.500		-	Neiva, Surabastos	6.000	6.000	6.000		=
Bogotá, D. C., Paloquemao	19.000	19.000	19.000		-	Tunja (Boyacá)	6.867	6.867	6.867		-
Cali, Galería Alameda	14.167	14.167	14.167		=	Ubaté (Cundinamarca)	7.000	7.000	7.000		n.d.
Medellín, Central						Valledupar, Mercado Nuevo	6.833	6.833	6.833		=
Mayorista de Antioquia	22.000	21.200	18.000		+++	<b>Tilapia, filete congelado</b>					
Pereira, La 41	21.000	21.000	21.000		=	Bogotá, D. C., Corabastos	13.000	13.000	13.000		=
Tuluá (Valle del Cauca)	12.000	12.000	12.000		=	Cali, Galería Alameda	12.750	12.750	12.750		=
<b>Pargo rojo entero fresco</b>						Cali, Santa Helena	9.867	9.867	9.867		-
Valledupar, Mercado Nuevo	20.000	20.000	20.000		=	Medellín, Central					
<b>Pargo rojo platero</b>						Mayorista de Antioquia	14.333	14.333	14.333		=
Bogotá, D. C., Paloquemao	18.250	18.250	18.250		-	Popayán (Cauca)	11.500	11.500	11.500		+
Buenaventura (Valle del Cauca)	14.000	14.000	14.000		=	Tuluá (Valle del Cauca)	12.000	12.000	12.000		=
Cali, Galería Alameda	13.000	13.000	13.000		=	<b>Tilapia, lomitos</b>					
Cali, Santa Helena	13.000	13.000	13.000		+	Medellín, Central					
Cartagena, Bazurto	18.867	18.867	18.867		=	Mayorista de Antioquia	6.067	6.067	6.067		+
<b>Pescado cabezas</b>						<b>Toyo blanco, filete congelado</b>					
Armenia, Mercar	2.700	2.700	2.700		=	Bogotá, D. C., Paloquemao	11.667	11.667	11.667		-
Bogotá, D. C., Corabastos	6.000	6.000	6.000		=	Cali, Galería Alameda	8.933	8.933	8.933		=
Bogotá, D. C., Paloquemao	6.500	6.500	6.500		+	Cali, Santa Helena	8.750	8.750	8.750		=
Buenaventura (Valle del Cauca)	2.167	2.167	2.167		+	Popayán (Cauca)	11.000	11.000	11.000		=
Cali, Galería Alameda	6.000	6.000	6.000		=	Tuluá (Valle del Cauca)	10.000	10.000	10.000		=
Cali, Santa Helena	4.833	4.833	4.833		=	<b>Trucha en corte mariposa</b>					
Popayán (Cauca)	4.100	4.100	4.100		=	Armenia, Mercar	10.600	10.600	10.600		=
<b>Róbalo, filete congelado</b>						Bogotá, D. C., Corabastos	10.500	10.500	10.500		+
Medellín, Central						Bogotá, D. C., Paloquemao	10.750	10.750	10.750		+
Mayorista de Antioquia	7.500	7.500	7.500		=	Cali, Galería Alameda	12.000	12.000	12.000		=
Pereira, La 41	9.500	9.500	9.500		=	Cali, Santa Helena	9.667	9.667	9.667		+
<b>Salmón, filete congelado</b>						Manizales (Caldas)	11.750	11.750	11.750		=
Armenia, Mercar	23.800	23.800	23.800		+	Medellín, Central					
Bogotá, D. C., Corabastos	22.750	22.750	22.750		+	Mayorista de Antioquia	11.690	11.690	11.690		+
Bogotá, D. C., Paloquemao	26.667	26.667	26.667		-	Pereira, La 41	12.000	12.000	12.000		=
Cali, Galería Alameda	23.267	23.267	23.267		=	Popayán (Cauca)	10.000	10.000	10.000		=
Cali, Santa Helena	21.000	21.000	21.000		-	<b>Trucha entera fresca</b>					
						Pasto (Nariño)	9.000	9.000	9.000		=

## Tendencias:

- (-- ) Variación mayor al -20 %  
 (-) Variación entre -10 % y -20 %  
 (-) Variación entre 0 % y -10 %

(=) Variación igual a 0 %

(+) Variación entre 0 % y 10 %

(+ +) Variación entre 10 % y 20 %

(+++ ) Variación mayor al 20 %

(n.d.) No determinado

**Cuadro 8. Mercados mayoristas. Precios de venta de productos procesados 2014 (8 al 14 de marzo)**

Productos y mercados	Pesos por kilogramo				Tendencia	Productos y mercados	Pesos por kilogramo				Tendencia			
	Mínimo	Máximo	Medio				Mínimo	Máximo	Medio					
<b>Aceite girasol</b>						<b>Azúcar morena (continuación)</b>								
Barranquilla, Barranquillita	6.983	6.983	6.983	+	Bogotá, D. C., Plaza España	1.713	1.713	1.713	-	Barranquilla, Barranquillita	1.652	1.652	1.652	+
Barranquilla, Granabastos	6.878	6.878	6.878	+	Cali, Santa Helena	1.733	1.733	1.733	=	Barranquilla, Granabastos	1.606	1.606	1.606	-
Cartagena, Bazurto	5.125	5.125	5.125	-	Cali, Siloé	1.700	1.700	1.700	=	Bucaramanga, Centroabastos	1.815	1.815	1.815	+
Medellín, Central					Cartago (Valle del Cauca)	1.610	1.610	1.610	-	Bucaramanga, Mercados del centro	1.910	1.910	1.910	=
Mayorista de Antioquia	6.506	6.506	6.506	-	Ibagué, Plaza La 21	1.565	1.565	1.565	=	Cartagena, Bazurto	1.770	1.770	1.770	=
Montería (Córdoba)	5.167	5.167	5.167	=	Medellín, Central					Cúcuta, Cenabastos	1.928	1.928	1.928	=
Pereira, Mercasa	7.245	7.245	7.245	=	Mayorista de Antioquia	1.580	1.580	1.580	=	Ibagué, Plaza La 21	1.500	1.500	1.500	+
Sincelejo (Sucre)	4.646	4.646	4.646	=	Medellín, Coomerca	1.650	1.650	1.650	-	Medellín, Central				
Valledupar, Mercado Nuevo	6.583	6.583	6.583	=	Medellín, Placita de Flórez	1.587	1.587	1.587	+	Mayorista de Antioquia	1.847	1.847	1.847	-
<b>Aceite soya</b>					Pasto (Nariño)	1.773	1.773	1.773	+	Medellín, Placita de Flórez	1.587	1.587	1.587	+
Cartago (Valle del Cauca)	4.475	4.475	4.475	=	Tuluá (Valle del Cauca)	1.833	1.833	1.833	=	Montería (Córdoba)	1.560	1.560	1.560	+
<b>Aceite vegetal mezcla</b>					<b>Azúcar refinada</b>					Neiva, Surabastos	1.500	1.500	1.500	=
Armenia, Mercar	3.608	3.608	3.608	=	Barranquilla, Barranquillita	1.652	1.652	1.652	+	Pamplona (Norte de Santander)	1.580	1.580	1.580	=
Barranquilla, Barranquillita	3.899	3.899	3.899	+	Barranquilla, Granabastos	1.606	1.606	1.606	-	Sincelejo (Sucre)	1.800	1.800	1.800	+
Barranquilla, Granabastos	3.750	3.750	3.750	-	Bucaramanga, Centroabastos	1.815	1.815	1.815	+	Valledupar, Mercado Nuevo	1.813	1.813	1.813	=
Bogotá, D. C., Corabastos	4.563	4.563	4.563	+	Bucaramanga, Mercados del centro	1.910	1.910	1.910	=	Villavicencio, CAV	1.770	1.770	1.770	-
Bogotá, D. C., Paloquemao	4.483	4.483	4.483	-	Cartagena, Bazurto	1.770	1.770	1.770	=	<b>Azúcar sulfitada</b>				
Bogotá, D. C., Plaza España	4.307	4.307	4.307	-	Cúcuta, Cenabastos	1.928	1.928	1.928	=	Armenia, Mercar	1.510	1.510	1.510	+
Bucaramanga, Mercados del centro	3.618	3.618	3.618	+	Ibagué, Plaza La 21	1.500	1.500	1.500	+	Barranquilla, Barranquillita	1.456	1.456	1.456	+
Cali, La Floresta	4.783	4.783	4.783	=	Medellín, Central					Barranquilla, Granabastos	1.396	1.396	1.396	+
Cali, Santa Helena	4.333	4.333	4.333	-	Mayorista de Antioquia	1.847	1.847	1.847	-	Bogotá, D. C., Corabastos	1.545	1.545	1.545	+
Cali, Siloé	4.885	4.885	4.885	=	Medellín, Placita de Flórez	1.587	1.587	1.587	+	Bogotá, D. C., Paloquemao	1.693	1.693	1.693	+
Cartagena, Bazurto	3.417	3.417	3.417	=	Montería (Córdoba)	1.560	1.560	1.560	+	Bogotá, D. C., Plaza España	1.583	1.583	1.583	+
Cartago (Valle del Cauca)	3.765	3.765	3.765	+	Neiva, Surabastos	1.500	1.500	1.500	=	Bucaramanga, Centroabastos	1.611	1.611	1.611	+
Cúcuta, Cenabastos	3.580	3.580	3.580	+	Pamplona (Norte de Santander)	1.580	1.580	1.580	=	Bucaramanga, Mercados del centro	1.620	1.620	1.620	+
Cúcuta, La Nueva Sexta	3.426	3.426	3.426	=	Sincelejo (Sucre)	1.800	1.800	1.800	+	Cali, La Floresta	1.473	1.473	1.473	+
Ibagué, Plaza La 21	3.631	3.631	3.631	+	Valledupar, Mercado Nuevo	1.813	1.813	1.813	=	Cali, Santa Helena	1.347	1.347	1.347	+
Manizales (Caldas)	4.286	4.286	4.286	=	Villavicencio, CAV	1.770	1.770	1.770	-	Cali, Siloé	1.470	1.470	1.470	+
Medellín, Central					<b>Avena en hojuelas</b>					Cartagena, Bazurto	1.413	1.413	1.413	-
Mayorista de Antioquia	3.764	3.764	3.764	-	Barranquilla, Barranquillita	5.366	5.366	5.366	=	Cartago (Valle del Cauca)	1.492	1.492	1.492	+
Medellín, Coomerca	4.073	4.073	4.073	-	Barranquilla, Granabastos	5.635	5.635	5.635	+	Ibagué, Plaza La 21	1.460	1.460	1.460	=
Medellín, Placita de Flórez	4.056	4.056	4.056	=	Bogotá, D. C., Corabastos	6.139	6.139	6.139	+	Manizales (Caldas)	1.507	1.507	1.507	=
Montería (Córdoba)	3.528	3.528	3.528	-	Bogotá, D. C., Paloquemao	6.542	6.542	6.542	-	Medellín, Central				
Neiva, Surabastos	3.865	3.865	3.865	=	Bogotá, D. C., Plaza España	6.106	6.106	6.106	+	Mayorista de Antioquia	1.507	1.507	1.507	=
Pamplona (Norte de Santander)	3.426	3.426	3.426	=	Bucaramanga, Centroabastos	5.089	5.089	5.089	=	Palmira (Valle del Cauca)	1.513	1.513	1.513	+
Pasto (Nariño)	3.431	3.431	3.431	+	Cali, Santa Helena	5.903	5.903	5.903	+	Pereira, Mercasa	1.663	1.663	1.663	+
Popayán (Cauca)	3.417	3.417	3.417	-	Cali, Siloé	6.188	6.188	6.188	+	Popayán (Cauca)	1.387	1.387	1.387	-
Sincelejo (Sucre)	3.361	3.361	3.361	-	Cartagena, Bazurto	5.417	5.417	5.417	=	Tuluá (Valle del Cauca)	1.500	1.500	1.500	+
Tuluá (Valle del Cauca)	3.911	3.911	3.911	=	Cartago (Valle del Cauca)	8.036	8.036	8.036	=	Valledupar, Mercado Nuevo	1.520	1.520	1.520	+
Valledupar, Mercado Nuevo	3.917	3.917	3.917	=	Cúcuta, Cenabastos	5.056	5.056	5.056	+	Villavicencio, CAV	1.590	1.590	1.590	=
Villavicencio, CAV	4.703	4.703	4.703	+	Cúcuta, La Nueva Sexta	5.056	5.056	5.056	=	<b>Bocadillo veleño</b>				
<b>Avena molida</b>					Ibagué, Plaza La 21	6.022	6.022	6.022	=	Bogotá, D. C., Corabastos	194	194	194	-
Bogotá, D. C., Corabastos	6.239	6.239	6.239	+	Neiva, Surabastos	6.354	6.354	6.354	=	Bogotá, D. C., Paloquemao	199	199	199	=
Bogotá, D. C., Paloquemao	6.542	6.542	6.542	-	Palmira (Valle del Cauca)	5.833	5.833	5.833	=	Neiva, Surabastos	97	97	97	=
Bogotá, D. C., Plaza España	6.094	6.094	6.094	+	Pamplona (Norte de Santander)	4.722	4.722	4.722	=	<b>Café instantáneo</b>				
Cali, La Floresta	6.681	6.681	6.681	-	Pereira, Mercasa	5.478	5.478	5.478	=	Barranquilla, Barranquillita	67.181	67.181	67.181	=
Cali, Santa Helena	5.938	5.938	5.938	+	Sincelejo (Sucre)	5.521	5.521	5.521	=	Barranquilla, Granabastos	65.940	65.940	65.940	-
Ibagué, Plaza La 21	6.344	6.344	6.344	+	Tuluá (Valle del Cauca)	5.688	5.688	5.688	=	Bogotá, D. C., Corabastos	68.578	68.578	68.578	-
Neiva, Surabastos	6.354	6.354	6.354	=	Valledupar, Mercado Nuevo	4.444	4.444	4.444	=	Bogotá, D. C., Plaza España	69.363	69.363	69.363	+
Palmira (Valle del Cauca)	5.833	5.833	5.833	=	Villavicencio, CAV	6.028	6.028	6.028	+	Buenaventura (Valle del Cauca)	74.500	74.500	74.500	+
Pereira, Mercasa	5.800	5.800	5.800	=	<b>Avena molida</b>					Cali, Santa Helena	76.253	76.253	76.253	+
Popayán (Cauca)	4.972	4.972	4.972	=	Bogotá, D. C., Corabastos	6.239	6.239	6.239	+	Cali, Siloé	77.124	77.124	77.124	+
Tuluá (Valle del Cauca)	5.688	5.688	5.688	=	Bogotá, D. C., Paloquemao	6.542	6.542	6.542	-	Cartago (Valle del Cauca)	71.333	71.333	71.333	+
<b>Azúcar morena</b>					Bogotá, D. C., Plaza España	6.094	6.094	6.094	+	Cúcuta, Cenabastos	63.807	63.807	63.807	=
Bogotá, D. C., Corabastos	1.670	1.670	1.670	+	Cali, La Floresta	6.681	6.681	6.681	-	Medellín, Central				
					Cali, Santa Helena	5.938	5.938	5.938	+	Mayorista de Antioquia	71.569	71.569	71.569	=
					Ibagué, Plaza La 21	6.344	6.344	6.344	+	Medellín, Coomerca	71.732	71.732	71.732	-
					Neiva, Surabastos	6.354	6.354	6.354	=	Medellín, Placita de Flórez	73.203	73.203	73.203	-
					Palmira (Valle del Cauca)	5.833	5.833	5.833	=	Neiva, Surabastos	62.132	62.132	62.132	=
					Pereira, Mercasa	5.800	5.800	5.800	=	Palmira (Valle del Cauca)	76.471	76.471	76.471	=
					Popayán (Cauca)	4.972	4.972	4.972	=	Pamplona (Norte de Santander)	66.013	66.013	66.013	=
					Tuluá (Valle del Cauca)	5.688	5.688	5.688	=	Pasto (Nariño)	79.216	79.216	79.216	-
					<b>Azúcar morena</b>					Popayán (Cauca)	75.381	75.381	75.381	=
					Bogotá, D. C., Corabastos	1.670	1.670	1.670	+	Sincelejo (Sucre)	66.789	66.789	66.789	+
										Tuluá (Valle del Cauca)	74.728	74.728	74.728	=
										Valledupar, Mercado Nuevo	58.578	58.578	58.578	=

**Cuadro 8. Mercados mayoristas. Precios de venta de productos procesados (continuación)  
2014 (8 al 14 de marzo)**

Productos y mercados	Pesos por kilogramo				Tenden- cia	Productos y mercados	Pesos por kilogramo				Tenden- cia			
	Mínimo	Máximo	Medio				Mínimo	Máximo	Medio					
<b>Café molido</b>						<b>Fécula de maíz (continuación)</b>								
Armenia, Mercar	14.667	14.667	14.667	=	Palmira (Valle del Cauca)	12.632	12.632	12.632	=	Barranquilla, Barranquillita	19.516	19.516	19.516	+
Barranquilla, Barranquillita	16.215	16.215	16.215	=	Pamplona (Norte de Santander)	14.167	14.167	14.167	=	Barranquilla, Granabastos	20.432	20.432	20.432	+
Barranquilla, Granabastos	15.269	15.269	15.269	-	Pasto (Nariño)	9.221	9.221	9.221	+	Bogotá, D. C., Corabastos	20.182	20.182	20.182	+
Bogotá, D. C., Corabastos	15.000	15.000	15.000	-	Popayán (Cauca)	12.075	12.075	12.075	=	Bogotá, D. C., Corabastos	20.139	20.139	20.139	+
Bogotá, D. C., Plaza España	14.907	14.907	14.907	-	Valledupar, Mercado Nuevo	13.542	13.542	13.542	=	Bogotá, D. C., Paloquemao	20.035	20.035	20.035	=
Bucaramanga, Centroabastos	14.992	14.992	14.992	=	Villavicencio, CAV	12.813	12.813	12.813	-	Bucaramanga, Centroabastos	19.826	19.826	19.826	=
Bucaramanga, Mercados del centro	14.923	14.923	14.923	=						Bucaramanga, Mercados del centro	19.826	19.826	19.826	=
Cali, Santa Helena	14.187	14.187	14.187	+	<b>Galletas dulces redondas con crema</b>					Cali, La Floresta	9.608	9.608	9.608	=
Cali, Siloé	14.400	14.400	14.400	=	Barranquilla, Barranquillita	9.629	9.629	9.629	=	Cali, Santa Helena	7.584	7.584	7.584	+
Cartagena, Bazurto	15.583	15.583	15.583	=	Barranquilla, Granabastos	9.067	9.067	9.067	+	Cali, Siloé	7.937	7.937	7.937	+
Cartago (Valle del Cauca)	15.240	15.240	15.240	-	Bogotá, D. C., Plaza España	8.819	8.819	8.819	-	Cartagena, Bazurto	7.372	7.372	7.372	=
Cúcuta, Cenabastos	15.472	15.472	15.472	=	Bucaramanga, Centroabastos	9.398	9.398	9.398	=	Cartago (Valle del Cauca)	7.890	7.890	7.890	=
Manizales (Caldas)	15.000	15.000	15.000	=	Bucaramanga, Mercados del centro	9.424	9.424	9.424	=	Cúcuta, Cenabastos	8.241	8.241	8.241	+
Medellín, Central					Cartagena, Bazurto	8.635	8.635	8.635	-	Cúcuta, La Nueva Sexta	8.056	8.056	8.056	=
Mayorista de Antioquia	14.800	14.800	14.800	=	Cúcuta, Cenabastos	9.063	9.063	9.063	=	Ibagué, Plaza La 21	7.551	7.551	7.551	=
Montería (Córdoba)	16.533	16.533	16.533	-	Cúcuta, La Nueva Sexta	8.976	8.976	8.976	+	Manizales (Caldas)	7.892	7.892	7.892	=
Neiva, Surabastos	16.000	16.000	16.000	-	Ibagué, Plaza La 21	7.972	7.972	7.972	-	Medellín, Central				
Pereira, Mercasa	18.360	18.360	18.360	=	Sincelejo (Sucre)	9.438	9.438	9.438	+	Mayorista de Antioquia	7.716	7.716	7.716	+
Popayán (Cauca)	14.499	14.499	14.499	-						Medellín, Coomerca	7.771	7.771	7.771	+
Tuluá (Valle del Cauca)	14.171	14.171	14.171	=	<b>Galletas saladas 3 tacos</b>					Medellín, Placita de Flórez	7.694	7.694	7.694	+
Valledupar, Mercado Nuevo	14.833	14.833	14.833	=	Armenia, Mercar	8.435	8.435	8.435	=	Montería (Córdoba)	10.123	10.123	10.123	=
Villavicencio, CAV	12.979	12.979	12.979	+	Barranquilla, Barranquillita	7.602	7.602	7.602	=	Palmira (Valle del Cauca)	8.466	8.466	8.466	=
<b>Chocolate amargo</b>					Barranquilla, Granabastos	7.563	7.563	7.563	-	Pamplona (Norte de Santander)	7.372	7.372	7.372	=
Armenia, Mercar	15.600	15.600	15.600	=	Bogotá, D. C., Paloquemao	8.545	8.545	8.545	-	Pasto (Nariño)	8.157	8.157	8.157	+
Buenaventura (Valle del Cauca)	15.667	15.667	15.667	-	Bogotá, D. C., Plaza España	7.892	7.892	7.892	+	Pereira, Mercasa	7.760	7.760	7.760	=
Cali, Santa Helena	14.653	14.653	14.653	+	Bucaramanga, Centroabastos	8.069	8.069	8.069	=	Popayán (Cauca)	7.844	7.844	7.844	-
Cali, Siloé	15.000	15.000	15.000	+	Bucaramanga, Mercados del centro	7.716	7.716	7.716	=	Sincelejo (Sucre)	7.521	7.521	7.521	=
Cartago (Valle del Cauca)	16.540	16.540	16.540	+	Buenaventura (Valle del Cauca)	7.801	7.801	7.801	=	Valledupar, Mercado Nuevo	7.650	7.650	7.650	+
Ibagué, Plaza La 21	16.600	16.600	16.600	=	Cali, Santa Helena	7.584	7.584	7.584	+	Villavicencio, CAV	7.937	7.937	7.937	-
Manizales (Caldas)	16.133	16.133	16.133	=	Cali, Siloé	7.937	7.937	7.937	+					
Medellín, Central					Cartagena, Bazurto	7.372	7.372	7.372	=	<b>Gelatina</b>				
Mayorista de Antioquia	14.653	14.653	14.653	=	Cartago (Valle del Cauca)	7.890	7.890	7.890	=	Barranquilla, Barranquillita	19.516	19.516	19.516	+
Medellín, Coomerca	15.800	15.800	15.800	=	Cúcuta, Cenabastos	8.241	8.241	8.241	+	Barranquilla, Granabastos	20.432	20.432	20.432	+
Medellín, Placita de Flórez	15.467	15.467	15.467	=	Cúcuta, La Nueva Sexta	8.056	8.056	8.056	=	Bogotá, D. C., Corabastos	20.182	20.182	20.182	+
Palmira (Valle del Cauca)	14.467	14.467	14.467	-	Ibagué, Plaza La 21	7.551	7.551	7.551	=	Bogotá, D. C., Paloquemao	20.139	20.139	20.139	+
Pereira, Mercasa	17.520	17.520	17.520	=	Manizales (Caldas)	7.892	7.892	7.892	=	Bucaramanga, Centroabastos	20.035	20.035	20.035	=
Popayán (Cauca)	16.808	16.808	16.808	=	Medellín, Central					Bucaramanga, Mercados del centro	19.826	19.826	19.826	=
Tuluá (Valle del Cauca)	14.560	14.560	14.560	=	Mayorista de Antioquia	7.716	7.716	7.716	+	Cali, La Floresta	9.608	9.608	9.608	=
<b>Chocolate dulce</b>					Medellín, Coomerca	7.771	7.771	7.771	+	Cali, Santa Helena	9.722	9.722	9.722	+
Barranquilla, Barranquillita	8.550	8.550	8.550	=	Medellín, Placita de Flórez	7.694	7.694	7.694	+	Cali, Siloé	9.706	9.706	9.706	=
Barranquilla, Granabastos	8.608	8.608	8.608	=	Montería (Córdoba)	10.123	10.123	10.123	=	Cúcuta, Cenabastos	20.373	20.373	20.373	=
Bogotá, D. C., Corabastos	7.585	7.585	7.585	+	Palmira (Valle del Cauca)	8.466	8.466	8.466	=	Cúcuta, La Nueva Sexta	19.705	19.705	19.705	+
Bucaramanga, Centroabastos	7.322	7.322	7.322	=	Pamplona (Norte de Santander)	7.372	7.372	7.372	=	Ibagué, Plaza La 21	20.086	20.086	20.086	=
Bucaramanga, Mercados del centro	7.510	7.510	7.510	=	Pasto (Nariño)	8.157	8.157	8.157	+	Manizales (Caldas)	19.514	19.514	19.514	=
Cartagena, Bazurto	9.750	9.750	9.750	=	Pereira, Mercasa	7.760	7.760	7.760	=	Medellín, Central				
Cúcuta, Cenabastos	8.096	8.096	8.096	+	Popayán (Cauca)	7.844	7.844	7.844	-	Mayorista de Antioquia	19.184	19.184	19.184	+
Cúcuta, La Nueva Sexta	7.707	7.707	7.707	=	Sincelejo (Sucre)	7.521	7.521	7.521	=	Neiva, Surabastos	20.677	20.677	20.677	=
Ibagué, Plaza La 21	7.900	7.900	7.900	=	Valledupar, Mercado Nuevo	7.650	7.650	7.650	+	Palmira (Valle del Cauca)	20.000	20.000	20.000	=
Montería (Córdoba)	10.000	10.000	10.000	=	Villavicencio, CAV	7.937	7.937	7.937	-	Pamplona (Norte de Santander)	19.097	19.097	19.097	=
Neiva, Surabastos	7.650	7.650	7.650	=						Pereira, Mercasa	9.118	9.118	9.118	=
Sincelejo (Sucre)	9.217	9.217	9.217	=	<b>Chocolate instantáneo</b>					Popayán (Cauca)	19.531	19.531	19.531	-
Valledupar, Mercado Nuevo	8.667	8.667	8.667	=	Cartago (Valle del Cauca)	21.350	21.350	21.350	-	Tuluá (Valle del Cauca)	19.878	19.878	19.878	=
Villavicencio, CAV	8.019	8.019	8.019	-	Medellín, Central					Valledupar, Mercado Nuevo	19.792	19.792	19.792	=
<b>Chocolate instantáneo</b>					Mayorista de Antioquia	19.174	19.174	19.174	=	<b>Harina de trigo</b>				
Cartago (Valle del Cauca)	21.350	21.350	21.350	-	Pereira, Mercasa	24.500	24.500	24.500	++	Armenia, Mercar	1.585	1.585	1.585	=
Medellín, Central					<b>Color (bolsita)</b>					Barranquilla, Barranquillita	1.160	1.160	1.160	=
Mayorista de Antioquia	19.174	19.174	19.174	=	Ibagué, Plaza La 21	24.000	24.000	24.000	=	Barranquilla, Granabastos	1.147	1.147	1.147	-
Pereira, Mercasa	24.500	24.500	24.500	++	Medellín, Central					Bogotá, D. C., Corabastos	1.385	1.385	1.385	=
<b>Color (bolsita)</b>					Mayorista de Antioquia	18.294	18.294	18.294	=	Bogotá, D. C., Paloquemao	1.513	1.513	1.513	=
Ibagué, Plaza La 21	24.000	24.000	24.000	=	Medellín, Coomerca	15.476	15.476	15.476	=	Bogotá, D. C., Plaza España	1.459	1.459	1.459	+
Medellín, Central					Medellín, Placita de Flórez	15.476	15.476	15.476	=	Bucaramanga, Centroabastos	1.791	1.791	1.791	=
Mayorista de Antioquia	18.294	18.294	18.294	=	Neiva, Surabastos	9.000	9.000	9.000	=					
Medellín, Coomerca	15.476	15.476	15.476	=	<b>Fécula de maíz</b>					Armenia, Mercar	1.585	1.585	1.585	=
Medellín, Placita de Flórez	15.476	15.476	15.476	=	Barranquilla, Barranquillita	12.854	12.854	12.854	=	Barranquilla, Barranquillita	1.160	1.160	1.160	=
Neiva, Surabastos	9.000	9.000	9.000	=	Barranquilla, Granabastos	12.595	12.595	12.595	+	Barranquilla, Granabastos	1.147	1.147	1.147	-
<b>Fécula de maíz</b>					Bucaramanga, Centroabastos	12.993	12.993	12.993	=	Bogotá, D. C., Corabastos	1.385	1.385	1.385	=
Barranquilla, Barranquillita	12.854	12.854	12.854	=	Bucaramanga, Mercados del centro	13.042	13.042	13.042	=	Bogotá, D. C., Paloquemao	1.513	1.513	1.513	=
Barranquilla, Granabastos	12.595	12.595	12.595	+	Cali, La Floresta	12.675	12.675	12.675	=	Bogotá, D. C., Plaza España	1.459	1.459	1.459	+
Bucaramanga, Centroabastos	12.993	12.993	12.993	=	Cali, Santa Helena	12.632	12.632	12.632	+	Bucaramanga, Centroabastos	1.791	1.791	1.791	=
Bucaramanga, Mercados del centro	13.042	13.042	13.042	=	Cúcuta, Cenabastos	12.477	12.477	12.477	-					
Cali, La Floresta	12.675	12.675	12.675	=	Cúcuta, La Nueva Sexta	12.176	12.176	12.176	=					
Cali, Santa Helena	12.632	12.632	12.632	+	Ibagué, Plaza La 21	12.377	12.377	12.377	=					
Cúcuta, Cenabastos	12.477	12.477	12.477	-	Montería (Córdoba)	7.963	7.963	7.963	=					
Cúcuta, La Nueva Sexta	12.176	12.176	12.176	=	Neiva, Surabastos	13.010	13.010	13.010	+					
Ibagué, Plaza La 21	12.377	12.377	12.377	=										
Montería (Córdoba)	7.963	7.963	7.963	=										
Neiva, Surabastos	13.010	13.010	13.010	+										



**Cuadro 8. Mercados mayoristas. Precios de venta de productos procesados (continuación)**  
**2014 (8 al 14 de marzo)**

Productos y mercados	Pesos por kilogramo			Tendencia	Productos y mercados	Pesos por kilogramo			Tendencia
	Mínimo	Máximo	Medio			Mínimo	Máximo	Medio	
<b>Harina de trigo (continuación)</b>					<b>Jugo instantáneo (sobre)</b>				
Bucaramanga, Mercados del centro	1.771	1.771	1.771	-	<b>(continuación)</b>				
Buenaventura (Valle del Cauca)	1.360	1.360	1.360	-	Palmira (Valle del Cauca)	28.000	28.000	28.000	=
Cali, La Floresta	2.240	2.240	2.240	-	Pasto (Nariño)	27.889	27.889	27.889	=
Cali, Santa Helena	2.427	2.427	2.427	-	Popayán (Cauca)	28.111	28.111	28.111	=
Cali, Siloé	2.220	2.220	2.220	=	Sincelejo (Sucre)	22.963	22.963	22.963	-
Cartagena, Bazurto	1.200	1.200	1.200	=	Tuluá (Valle del Cauca)	28.111	28.111	28.111	=
Cartago (Valle del Cauca)	1.488	1.488	1.488	-	Valledupar, Mercado Nuevo	28.333	28.333	28.333	=
Cúcuta, Cenabastos	1.417	1.417	1.417	-	Villavicencio, CAV	28.500	28.500	28.500	+
Cúcuta, La Nueva Sexta	1.567	1.567	1.567	=					
Ibagué, Plaza La 21	1.555	1.555	1.555	=	<b>Lomitos de atún en lata</b>				
Manizales (Caldas)	1.413	1.413	1.413	=	Armenia, Mercar	12.439	12.439	12.439	=
Medellín, Central					Barranquilla, Barranquillita	15.001	15.001	15.001	=
Mayorista de Antioquia	2.307	2.307	2.307	+	Barranquilla, Granabastos	15.115	15.115	15.115	+
Medellín, Coomerca	2.230	2.230	2.230	=	Bogotá, D. C., Corabastos	12.040	12.040	12.040	+
Medellín, Placita de Flórez	2.227	2.227	2.227	=	Bogotá, D. C., Plaza España	12.782	12.782	12.782	+
Montería (Córdoba)	1.213	1.213	1.213	=	Bucaramanga, Centroabastos	16.365	16.365	16.365	=
Neiva, Surabastos	1.350	1.350	1.350	+	Bucaramanga, Mercados del centro	17.230	17.230	17.230	-
Palmira (Valle del Cauca)	2.240	2.240	2.240	=	Buenaventura (Valle del Cauca)	17.810	17.810	17.810	+
Pamplona (Norte de Santander)	1.583	1.583	1.583	=	Cali, La Floresta	13.505	13.505	13.505	=
Pasto (Nariño)	1.267	1.267	1.267	-	Cali, Santa Helena	13.399	13.399	13.399	+
Pereira, Mercasa	2.386	2.386	2.386	=	Cali, Siloé	11.765	11.765	11.765	=
Popayán (Cauca)	1.288	1.288	1.288	=	Cartagena, Bazurto	14.870	14.870	14.870	+
Sincelejo (Sucre)	1.103	1.103	1.103	+	Cartago (Valle del Cauca)	16.649	16.649	16.649	-
Tuluá (Valle del Cauca)	1.473	1.473	1.473	=	Cúcuta, Cenabastos	12.431	12.431	12.431	+
Valledupar, Mercado Nuevo	1.764	1.764	1.764	=	Cúcuta, La Nueva Sexta	12.173	12.173	12.173	+
Villavicencio, CAV	2.420	2.420	2.420	+	Manizales (Caldas)	18.746	18.746	18.746	=
					Medellín, Central				
<b>Harina precocida de maíz</b>					Mayorista de Antioquia	12.163	12.163	12.163	=
Armenia, Mercar	2.281	2.281	2.281	-	Medellín, Coomerca	15.717	15.717	15.717	-
Barranquilla, Barranquillita	1.725	1.725	1.725	=	Montería (Córdoba)	21.109	21.109	21.109	=
Barranquilla, Granabastos	1.708	1.708	1.708	=	Neiva, Surabastos	10.576	10.576	10.576	=
Bogotá, D. C., Corabastos	2.400	2.400	2.400	+	Palmira (Valle del Cauca)	12.647	12.647	12.647	=
Bogotá, D. C., Paloquemao	2.587	2.587	2.587	+	Pamplona (Norte de Santander)	12.377	12.377	12.377	+
Bogotá, D. C., Plaza España	2.502	2.502	2.502	+	Pereira, Mercasa	18.269	18.269	18.269	=
Bucaramanga, Centroabastos	1.773	1.773	1.773	-	Popayán (Cauca)	15.762	15.762	15.762	-
Bucaramanga, Mercados del centro	1.792	1.792	1.792	=	Tuluá (Valle del Cauca)	11.955	11.955	11.955	=
Buenaventura (Valle del Cauca)	2.331	2.331	2.331	-	Villavicencio, CAV	13.051	13.051	13.051	-
Cali, La Floresta	2.000	2.000	2.000	=					
Cali, Santa Helena	2.427	2.427	2.427	-	<b>Manteca</b>				
Cali, Siloé	2.083	2.083	2.083	=	Armenia, Mercar	2.938	2.938	2.938	=
Cartagena, Bazurto	2.583	2.583	2.583	+	Bogotá, D. C., Corabastos	4.275	4.275	4.275	+
Cartago (Valle del Cauca)	2.460	2.460	2.460	-	Bogotá, D. C., Plaza España	3.867	3.867	3.867	+
Cúcuta, Cenabastos	1.558	1.558	1.558	-	Bucaramanga, Centroabastos	3.880	3.880	3.880	+
Cúcuta, La Nueva Sexta	1.617	1.617	1.617	+	Bucaramanga, Mercados del centro	4.653	4.653	4.653	=
Ibagué, Plaza La 21	1.627	1.627	1.627	=	Buenaventura (Valle del Cauca)	2.883	2.883	2.883	-
Manizales (Caldas)	2.292	2.292	2.292	=	Cali, La Floresta	4.933	4.933	4.933	=
Montería (Córdoba)	1.177	1.177	1.177	=	Cali, Santa Helena	4.233	4.233	4.233	-
Neiva, Surabastos	2.396	2.396	2.396	=	Cali, Siloé	4.360	4.360	4.360	=
Palmira (Valle del Cauca)	1.972	1.972	1.972	=	Cartago (Valle del Cauca)	3.200	3.200	3.200	=
Pamplona (Norte de Santander)	1.533	1.533	1.533	=	Cúcuta, Cenabastos	4.506	4.506	4.506	=
Pasto (Nariño)	1.833	1.833	1.833	-	Cúcuta, La Nueva Sexta	4.819	4.819	4.819	+
Pereira, Mercasa	2.294	2.294	2.294	=	Ibagué, Plaza La 21	3.100	3.100	3.100	-
Popayán (Cauca)	1.781	1.781	1.781	=	Manizales (Caldas)	4.300	4.300	4.300	=
Sincelejo (Sucre)	2.354	2.354	2.354	-	Neiva, Surabastos	3.325	3.325	3.325	=
Valledupar, Mercado Nuevo	1.778	1.778	1.778	=	Palmira (Valle del Cauca)	4.467	4.467	4.467	=
Villavicencio, CAV	2.310	2.310	2.310	+	Pamplona (Norte de Santander)	4.667	4.667	4.667	=
					Popayán (Cauca)	3.567	3.567	3.567	=
<b>Jugo de frutas</b>					Tuluá (Valle del Cauca)	4.330	4.330	4.330	=
Barranquilla, Barranquillita	5.105	5.105	5.105	+	Villavicencio, CAV	4.225	4.225	4.225	+
Barranquilla, Granabastos	5.066	5.066	5.066	-					
Bucaramanga, Centroabastos	5.039	5.039	5.039	=	<b>Margarina</b>				
Bucaramanga, Mercados del centro	5.019	5.019	5.019	=	Armenia, Mercar	9.406	9.406	9.406	=
Cartagena, Bazurto	4.981	4.981	4.981	-	Barranquilla, Barranquillita	10.195	10.195	10.195	=
Sincelejo (Sucre)	4.951	4.951	4.951	=	Barranquilla, Granabastos	10.134	10.134	10.134	+
Valledupar, Mercado Nuevo	4.884	4.884	4.884	=	Bogotá, D. C., Corabastos	8.225	8.225	8.225	-
					Bogotá, D. C., Plaza España	8.377	8.377	8.377	+
<b>Jugo instantáneo (sobre)</b>					Bucaramanga, Centroabastos	9.090	9.090	9.090	=
Barranquilla, Barranquillita	23.324	23.324	23.324	=	Bucaramanga, Mercados del centro	8.983	8.983	8.983	=
Barranquilla, Granabastos	23.438	23.438	23.438	+	Buenaventura (Valle del Cauca)	13.893	13.893	13.893	=
Bogotá, D. C., Corabastos	28.222	28.222	28.222	-	Cali, La Floresta	13.133	13.133	13.133	=
Bogotá, D. C., Paloquemao	30.556	30.556	30.556	-	Cali, Santa Helena	13.267	13.267	13.267	-
Bogotá, D. C., Plaza España	28.500	28.500	28.500	=	Cali, Siloé	13.800	13.800	13.800	=
Buenaventura (Valle del Cauca)	28.511	28.511	28.511	=	Cartago (Valle del Cauca)	9.350	9.350	9.350	-
Cali, La Floresta	28.222	28.222	28.222	=	Ibagué, Plaza La 21	5.325	5.325	5.325	=
Cali, Santa Helena	28.333	28.333	28.333	+	Manizales (Caldas)	9.067	9.067	9.067	=
Cali, Siloé	28.000	28.000	28.000	=	Medellín, Central				
Cartagena, Bazurto	22.986	22.986	22.986	=	Mayorista de Antioquia	9.438	9.438	9.438	=
Cartago (Valle del Cauca)	27.333	27.333	27.333	-	Medellín, Coomerca	9.088	9.088	9.088	=
Medellín, Central					Medellín, Placita de Flórez	9.133	9.133	9.133	=
Mayorista de Antioquia	28.917	28.917	28.917	+	Neiva, Surabastos	5.925	5.925	5.925	=
Medellín, Coomerca	28.500	28.500	28.500	=	Palmira (Valle del Cauca)	12.800	12.800	12.800	=
Medellín, Placita de Flórez	23.519	23.519	23.519	=	Pamplona (Norte de Santander)	6.133	6.133	6.133	=



**Cuadro 8. Mercados mayoristas. Precios de venta de productos procesados (continuación)  
2014 (8 al 14 de marzo)**

Productos y mercados	Pesos por kilogramo				Tenden- cia	Productos y mercados	Pesos por kilogramo				Tenden- cia
	Mínimo	Máximo	Medio	Precios			Mínimo	Máximo	Medio	Precios	
<b>Margarina (continuación)</b>						<b>Panela redonda morena (continuación)</b>					
Popayán (Cauca)	12.933	12.933	12.933	=		Pereira, Mercasa	2.200	2.200	2.200	=	
Tuluá (Valle del Cauca)	12.950	12.950	12.950	=		Sonsón (Antioquia)	1.641	1.641	1.641	=	
<b>Mayonesa doy pack</b>						Tuluá (Valle del Cauca)	2.083	2.083	2.083	=	
Bogotá, D. C., Corabastos	13.609	13.609	13.609	+		Yarumal (Antioquia)	1.229	1.229	1.229	=	
Bogotá, D. C., Plaza España	13.958	13.958	13.958	+		<b>Papa frita</b>					
Bucaramanga, Centroabastos	13.646	13.646	13.646	=		Bogotá, D. C., Plaza España	3.217	3.217	3.217	+	
Bucaramanga, Mercados del centro	12.500	12.500	12.500	-		<b>Pastas alimenticias</b>					
Buenaventura (Valle del Cauca)	11.889	11.889	11.889	+		Armenia, Mercar	4.464	4.464	4.464	-	
Cali, La Floresta	14.708	14.708	14.708	=		Barranquilla, Barranquillita	4.141	4.141	4.141	=	
Cali, Santa Helena	14.306	14.306	14.306	-		Barranquilla, Granabastos	4.033	4.033	4.033	-	
Cali, Siloé	14.458	14.458	14.458	=		Bogotá, D. C., Corabastos	4.417	4.417	4.417	+	
Cartagena, Bazurto	11.510	11.510	11.510	+		Bogotá, D. C., Plaza España	4.528	4.528	4.528	-	
Cartago (Valle del Cauca)	13.292	13.292	13.292	+		Bucaramanga, Centroabastos	3.232	3.232	3.232	+	
Ibagué, Plaza La 21	10.167	10.167	10.167	=		Bucaramanga, Mercados del centro	3.200	3.200	3.200	-	
Manizales (Caldas)	14.344	14.344	14.344	=		Buenaventura (Valle del Cauca)	4.614	4.614	4.614	+	
Medellín, Central						Cali, La Floresta	4.756	4.756	4.756	+	
Mayorista de Antioquia	11.567	11.567	11.567	=		Cali, Santa Helena	4.444	4.444	4.444	+	
Neiva, Surabastos	11.842	11.842	11.842	=		Cali, Siloé	4.600	4.600	4.600	=	
Pasto (Nariño)	13.681	13.681	13.681	+		Cartagena, Bazurto	2.625	2.625	2.625	=	
Popayán (Cauca)	14.497	14.497	14.497	-		Cartago (Valle del Cauca)	2.800	2.800	2.800	-	
Tuluá (Valle del Cauca)	13.948	13.948	13.948	=		Cúcuta, Cenabastos	2.853	2.853	2.853	=	
Valledupar, Mercado Nuevo	15.417	15.417	15.417	+		Cúcuta, La Nueva Sexta	2.667	2.667	2.667	=	
Villavicencio, CAV	14.573	14.573	14.573	+		Ibagué, Plaza La 21	4.583	4.583	4.583	=	
<b>Mostaza doy pack</b>						Manizales (Caldas)	4.300	4.300	4.300	=	
Cartagena, Bazurto	11.319	11.319	11.319	-		Medellín, Central					
<b>Panela cuadrada blanca</b>						Mayorista de Antioquia	4.558	4.558	4.558	-	
Barranquilla, Barranquillita	1.994	1.994	1.994	+		Medellín, Coomerca	4.542	4.542	4.542	+	
Barranquilla, Granabastos	1.800	1.800	1.800	+		Medellín, Placita de Flórez	4.561	4.561	4.561	=	
Bucaramanga, Centroabastos	1.948	1.948	1.948	-		Montería (Córdoba)	2.560	2.560	2.560	+	
Bucaramanga, Mercados del centro	1.876	1.876	1.876	-		Neiva, Surabastos	4.760	4.760	4.760	+	
Cartagena, Bazurto	1.464	1.464	1.464	=		Palmira (Valle del Cauca)	4.333	4.333	4.333	=	
Charalá (Santander)	1.406	1.406	1.406	+		Pasto (Nariño)	4.611	4.611	4.611	+	
Güepsa (Santander)	1.300	1.300	1.300	+		Pereira, Mercasa	4.433	4.433	4.433	-	
Ibagué, Plaza La 21	1.690	1.690	1.690	+		Popayán (Cauca)	4.178	4.178	4.178	=	
Medellín, Central						Tuluá (Valle del Cauca)	4.278	4.278	4.278	=	
Mayorista de Antioquia	1.910	1.910	1.910	=		Valledupar, Mercado Nuevo	2.467	2.467	2.467	=	
Moniquirá (Boyacá)	1.300	1.300	1.300	+		Villavicencio, CAV	4.360	4.360	4.360	=	
San Gil (Santander), panela	1.125	1.125	1.125	-		<b>Sal yodada</b>					
Santana (Boyacá)	1.300	1.300	1.300	++		Armenia, Mercar	802	802	802	+	
Sincelejo (Sucre)	1.307	1.307	1.307	-		Barranquilla, Barranquillita	787	787	787	=	
Tunja (Boyacá)	1.594	1.594	1.594	=		Barranquilla, Granabastos	788	788	788	=	
Valledupar, Mercado Nuevo	1.648	1.648	1.648	+		Bogotá, D. C., Paloquemao	647	647	647	=	
Vélez (Santander)	1.300	1.300	1.300	+		Bogotá, D. C., Plaza España	792	792	792	=	
<b>Panela cuadrada morena</b>						Bucaramanga, Centroabastos	766	766	766	-	
Bogotá, D. C., Corabastos	1.788	1.788	1.788	+		Bucaramanga, Mercados del centro	807	807	807	=	
Bogotá, D. C., Paloquemao	1.858	1.858	1.858	+		Buenaventura (Valle del Cauca)	511	511	511	-	
Bogotá, D. C., Plaza España	1.718	1.718	1.718	-		Cali, La Floresta	821	821	821	-	
Bucaramanga, Centroabastos	1.713	1.713	1.713	-		Cali, Santa Helena	787	787	787	+	
Bucaramanga, Mercados del centro	1.711	1.711	1.711	+		Cali, Siloé	852	852	852	=	
Caparrapí (Cundinamarca)	1.350	1.350	1.350	+		Cartagena, Bazurto	820	820	820	=	
Charalá (Santander)	1.281	1.281	1.281	+		Cartago (Valle del Cauca)	800	800	800	=	
Cúcuta, Cenabastos	1.687	1.687	1.687	=		Cúcuta, Cenabastos	777	777	777	=	
Cúcuta, La Nueva Sexta	1.720	1.720	1.720	-		Cúcuta, La Nueva Sexta	613	613	613	=	
Medellín, Central						Ibagué, Plaza La 21	781	781	781	+	
Mayorista de Antioquia	2.042	2.042	2.042	=		Manizales (Caldas)	800	800	800	+	
Montería (Córdoba)	1.607	1.607	1.607	=		Medellín, Central					
Neiva, Surabastos	1.820	1.820	1.820	+		Mayorista de Antioquia	874	874	874	=	
Pasto (Nariño)	1.340	1.340	1.340	=		Medellín, Coomerca	830	830	830	+	
Popayán (Cauca)	1.556	1.556	1.556	+		Medellín, Placita de Flórez	827	827	827	=	
San Gil (Santander), panela	1.125	1.125	1.125	-		Montería (Córdoba)	800	800	800	=	
Tuluá (Valle del Cauca)	2.257	2.257	2.257	=		Neiva, Surabastos	800	800	800	=	
Villavicencio, CAV	1.838	1.838	1.838	+		Palmira (Valle del Cauca)	795	795	795	=	
Villeta (Cundinamarca)	1.381	1.381	1.381	+		Pamplona (Norte de Santander)	758	758	758	=	
<b>Panela redonda morena</b>						Pasto (Nariño)	714	714	714	=	
Armenia, Mercar	2.083	2.083	2.083	=		Pereira, Mercasa	875	875	875	=	
Buenaventura (Valle del Cauca)	1.201	1.201	1.201	-		Popayán (Cauca)	768	768	768	+	
Cali, Santa Helena	2.113	2.113	2.113	-		Sincelejo (Sucre)	781	781	781	=	
Cali, Siloé	2.725	2.725	2.725	=		Tuluá (Valle del Cauca)	784	784	784	=	
Caparrapí (Cundinamarca)	1.200	1.200	1.200	-		Tunja (Boyacá)	620	620	620	=	
Cartago (Valle del Cauca)	2.198	2.198	2.198	+		Valledupar, Mercado Nuevo	840	840	840	=	
Manizales (Caldas)	1.764	1.764	1.764	=		Villavicencio, CAV	738	738	738	+	
Medellín, Central						<b>Salsa de tomate doy pack</b>					
Mayorista de Antioquia	1.333	1.333	1.333	-		Armenia, Mercar	12.736	12.736	12.736	=	
Medellín, Coomerca	1.443	1.443	1.443	=		Bogotá, D. C., Corabastos	11.418	11.418	11.418	-	
Medellín, Placita de Flórez	1.465	1.465	1.465	=		Bogotá, D. C., Plaza España	12.667	12.667	12.667	-	
Montería (Córdoba)	1.800	1.800	1.800	=		Bucaramanga, Centroabastos	11.568	11.568	11.568	=	
Palmira (Valle del Cauca)	2.153	2.153	2.153	=		Bucaramanga, Mercados del centro	10.859	10.859	10.859	--	

**Cuadro 8. Mercados mayoristas. Precios de venta de productos procesados (conclusión) 2014 (8 al 14 de marzo)**

Productos y mercados	Pesos por kilogramo			Tendencia	Productos y mercados	Pesos por kilogramo			Tendencia
	Mínimo	Máximo	Medio			Mínimo	Máximo	Medio	
<b>Salsa de tomate doy pack (continuación)</b>					<b>Sardinas en lata (continuación)</b>				
Buenaventura (Valle del Cauca)	8.889	8.889	8.889	=	Cartago (Valle del Cauca)	5.865	5.865	5.865	-
Cali, La Floresta	12.417	12.417	12.417	=	Cúcuta, Cenabastos	5.006	5.006	5.006	=
Cali, Santa Helena	12.708	12.708	12.708	-	Cúcuta, La Nueva Sexta	4.869	4.869	4.869	-
Cali, Siloé	12.245	12.245	12.245	=	Manizales (Caldas)	6.451	6.451	6.451	=
Cartagena, Bazurto	12.969	12.969	12.969	+	Medellín, Central				
Cartago (Valle del Cauca)	12.708	12.708	12.708	+	Mayorista de Antioquia	4.498	4.498	4.498	-
Ibagué, Plaza La 21	8.000	8.000	8.000	=	Medellín, Coomerca	4.400	4.400	4.400	-
Manizales (Caldas)	12.858	12.858	12.858	=	Medellín, Placita de Flórez	4.493	4.493	4.493	+
Medellín, Central					Montería (Córdoba)	4.216	4.216	4.216	=
Mayorista de Antioquia	11.979	11.979	11.979	=	Palmira (Valle del Cauca)	5.408	5.408	5.408	=
Medellín, Coomerca	11.823	11.823	11.823	-	Pamplona (Norte de Santander)	4.984	4.984	4.984	=
Medellín, Placita de Flórez	11.944	11.944	11.944	=	Pereira, Mercasa	7.224	7.224	7.224	=
Montería (Córdoba)	10.889	10.889	10.889	=	Popayán (Cauca)	4.003	4.003	4.003	+
Neiva, Surabastos	9.211	9.211	9.211	=	Sincelejo (Sucre)	4.232	4.232	4.232	+
Palmira (Valle del Cauca)	11.458	11.458	11.458	=	Tuluá (Valle del Cauca)	5.083	5.083	5.083	=
Pereira, Mercasa	12.975	12.975	12.975	=	<b>Sopa de pollo (caja)</b>				
Sincelejo (Sucre)	13.000	13.000	13.000	=	Bogotá, D. C., Corabastos	33.476	33.476	33.476	-
Tuluá (Valle del Cauca)	12.465	12.465	12.465	=	Bogotá, D. C., Paloquemao	35.826	35.826	35.826	+
Valledupar, Mercado Nuevo	13.576	13.576	13.576	=	Bogotá, D. C., Plaza España	34.354	34.354	34.354	+
Villavicencio, CAV	13.073	13.073	13.073	+	<b>Vinagre</b>				
<b>Sardinas en lata</b>					Barranquilla, Barranquillita	1.178	1.178	1.178	=
Armenia, Mercar	5.000	5.000	5.000	+	Barranquilla, Granabastos	1.297	1.297	1.297	-
Barranquilla, Barranquillita	4.219	4.219	4.219	=	Bucaramanga, Centroabastos	1.883	1.883	1.883	-
Barranquilla, Granabastos	4.425	4.425	4.425	+	Bucaramanga, Mercados del centro	1.963	1.963	1.963	=
Bogotá, D. C., Corabastos	4.914	4.914	4.914	+	Cartagena, Bazurto	2.010	2.010	2.010	+
Buenaventura (Valle del Cauca)	4.337	4.337	4.337	-	Cúcuta, Cenabastos	1.444	1.444	1.444	=
Cali, La Floresta	5.882	5.882	5.882	=	Cúcuta, La Nueva Sexta	1.417	1.417	1.417	=
Cali, Santa Helena	5.588	5.588	5.588	-	Pamplona (Norte de Santander)	1.556	1.556	1.556	=
Cali, Siloé	4.941	4.941	4.941	=	Sincelejo (Sucre)	2.047	2.047	2.047	=
Cartagena, Bazurto	4.154	4.154	4.154	-	Valledupar, Mercado Nuevo	1.667	1.667	1.667	=

Tendencias:  
(---) Variación mayor al -20 %  
(--) Variación entre -10 % y -20 %  
(-) Variación entre 0 % y -10 %

(=) Variación igual a 0 %  
(+) Variación entre 0 % y 10 %  
(++) Variación entre 10 % y 20 %  
(+++) Variación mayor al 20 %  
(n.d.) No determinado

**Precios de la panela**

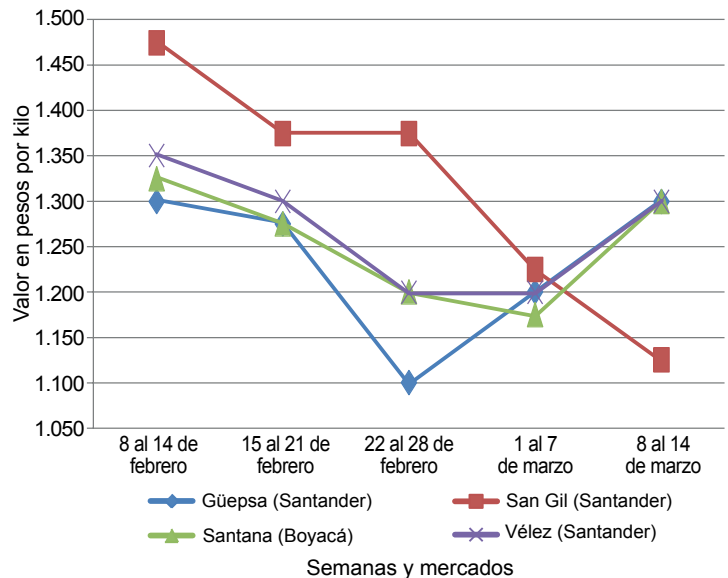
Durante la presente semana, en Santana (Boyacá) el mercado de panela comenzó un poco tarde, debido al bajo nivel de ingreso de producto, lo que generó un incremento en el precio. Ingresaron compradores desde Monquirá, Tunja (Boyacá), Vélez, Barbosa y San Gil (Santander), y el producto provino de las diferentes veredas del municipio. La panela que llegó se vendió toda. El kilo de panela cuadrada blanca se comercializó a \$1.300; 10,64% más que la semana anterior.

**Tabla 1. Precios por kilo de la panela cuadrada morena 2014 (8 de febrero al 14 de marzo)**

Mercados	Febrero			Marzo	
	8 al 14	15 al 21	22 al 28	1 al 7	8 al 14
Caparrapí					
(Cundinamarca)	1.473	1.498	1.418	1.350	1.350
Charalá (Santander)	1.344	1.281	1.219	1.229	1.281
Nocaima (Cundinamarca)	1.420	1.350	1.315	1.300	1.300
San Gil (Santander)	1.475	1.375	1.375	1.225	1.125
Villeta (Cundinamarca)	1.494	1.425	1.338	1.336	1.381

Fuente: SIPSA, Ministerio de Agricultura y Desarrollo Rural-DANE. Cálculos: DANE.

**Gráfico 8. Comportamiento del precio de la panela cuadrada blanca 2014 (8 de febrero al 14 de marzo)**



Fuente: SIPSA-DANE-Ministerio de Agricultura y Desarrollo Rural.



De la misma forma, en Güepesa (Santander) la cotización de la panela subió, pues algunos productores dejaron de moler ante el precio tan bajo al que vendieron su producto la semana anterior por la cantidad de molindas que se registraron. Llegó producto desde las diferentes veredas del departamento y los compradores llegaron de Vélez, Barbosa (Santander) y Santana (Boyacá). El alza en el precio fue de 8,33 %, vendiéndose el kilo a \$1.300.

Una situación similar se presentó en Vélez (Santander), donde la cotización de la panela cuadrada blanca aumentó en 8,33%. El mercado comenzó tarde porque los compradores se demoraron en llegar; el precio subió como respuesta al comportamiento registrado en Santana (Boyacá), y llegó producto desde La Paz y Chipatá (Santander). Se vendió toda la panela que ingresó y el kilo se transó a \$1.300.

**Tabla 2. Precios por kilo de la panela cuadrada blanca 2014 (8 de febrero al 14 de marzo)**

Mercados	Febrero			Marzo	
	8 al 14	15 al 21	22 al 28	1 al 7	8 al 14
Charalá (Santander)	1.469	1.406	1.344	1.344	1.406
Güepesa (Santander)	1.300	1.275	1.100	1.200	1.300
Moniquirá (Boyacá)	1.350	1.275	1.100	1.225	1.300
San Gil (Santander)	1.475	1.375	1.375	1.225	1.125
Santana (Boyacá)	1.325	1.275	1.200	1.175	1.300
Vélez (Santander)	1.350	1.300	1.200	1.200	1.300

Fuente: SIPSA, Ministerio de Agricultura y Desarrollo Rural-DANE. Cálculos: DANE.

En contraste, en San Gil (Santander) se presentaron disminuciones en los precios de la panela. Esta situación obedeció a varios factores como son la entrada de panela de contrabando a un precio más bajo y el menor envío hacia Barranquilla donde, afirman los comerciantes, tienen panela almacenada. Además hubo poca llegada de productores de los municipios de Valle de San José, Páramo, Socorro y Charalá, en Santander, donde se redujeron las molindas. El kilo de panela cuadrada

blanca se negoció a \$1.125; 8,16% menos que la semana anterior.

En Charalá, por su parte, hubo poco ingreso de panela debido a que los productores no están moliendo la misma cantidad ante el bajo precio que se estaba pagando durante las semanas anteriores. Llegaron paneleros de Ocamonte, Coromoro, Sincelada y Encino (Santander). En el caso de la panela cuadrada morena el alza fue de 4,24%, ofreciéndose el kilo a \$1.281.

En Villeta (Cundinamarca) los precios de la panela cuadrada morena subieron en relación con la semana pasada como consecuencia de la baja producción, debido a que algunos productores decidieron no moler en espera de precios más altos. El kilo se vendió a \$1.381; 3,39% más.

En Nocaima (Cundinamarca) hubo estabilidad en los precios de la panela. La oferta fue similar a la registrada la semana anterior a pesar de que las continuas precipitaciones han dificultado la recolección de caña. La panela llegó desde las veredas Vaquero, La Florida y San José. El kilo se negoció a \$1.300.

**Tabla 3. Precios por kilo de la panela redonda morena 2014 (8 de febrero al 14 de marzo)**

Mercados	Febrero			Marzo	
	8 al 14	15 al 21	22 al 28	1 al 7	8 al 14
Caparrapí (Cundinamarca)	1.300	1.250	1.250	1.250	1.200

Fuente: SIPSA, Ministerio de Agricultura y Desarrollo Rural-DANE. Cálculos: DANE.

Por último, en Caparrapí (Cundinamarca) hubo dificultades en el abastecimiento de panela debido a que las precipitaciones que se han presentado afectaron el transporte del producto desde las veredas productoras. Sin embargo, el precio de la panela cuadrada morena permaneció estable, mientras que el de la redonda cayó 4 %; el kilo de la cuadrada se negoció a \$1.350.