

## Comportamiento de los precios

### Alimentos más baratos



Fuente: DANE.

El Departamento Administrativo Nacional de Estadística (DANE), por medio del Sistema de Información de Precios y Abastecimiento del Sector Agropecuario (SIPSA), comunicó que durante la semana del 9 al 15 de noviembre de 2013 cayeron las cotizaciones de las verduras, los tubérculos y las frutas frescas.

En el caso del primer grupo, se destacó la reducción de los precios de la arveja, la zanahoria, la cebolla cabezona y el tomate Riogrande. La salida de las cosechas de arveja y zanahoria en Nariño, Antioquia, Cundinamarca y Boyacá generó esta situación. De la misma forma, llegó más cantidad de cebolla cabezona desde las zonas productoras del altiplano cundiboyacense.

Asimismo, la buena producción de papa negra en Nariño, Boyacá y Cundinamarca generó una reducción de las cotizaciones mayoristas a lo largo de la semana. En el grupo de los tubérculos también cayeron los precios del plátano hartón verde, las arracachas blanca y amarilla y el ñame diamante.

Por su parte, en el caso de las frutas bajaron los precios del maracuyá, el tomate de árbol, la mora y el limón Tahití. La mayor oferta de tomate de árbol desde Caldas y Antioquia y de maracuyá de Huila y Valle del Cauca generó la reducción de las cotizaciones mayoristas.

## Informe de contexto

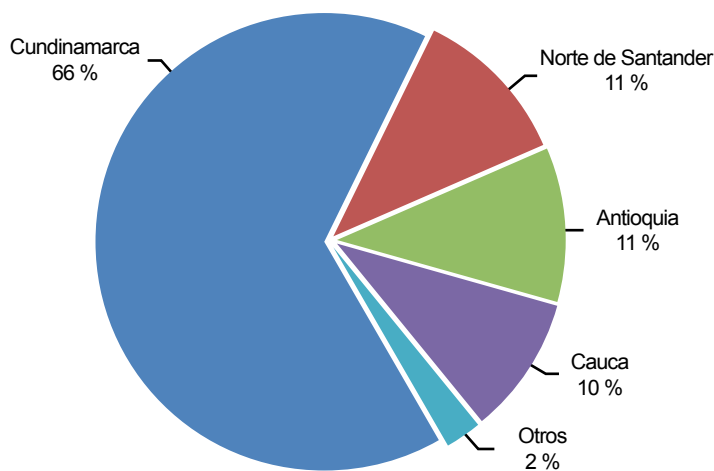
### Precios y abastecimiento de fresa

La fresa, al igual que la mora, es un frutal de clima frío que se cultiva solo en algunas zonas del país, entre las que se destacan Cundinamarca, Antioquia, Norte de Santander y el sur del país. Su consumo, se da principalmente en fresco, para la preparación de jugos y dulces, aunque también es utilizada en la industria alimenticia, cosmética y farmacéutica.

A pesar de que esta fruta tiene potencial exportador en algunos países (como Chile), el ingreso de fresa fresca al país es muy limitado. Por ejemplo, en los últimos años, solo se importó durante junio de 2011 y en poca cantidad.

En cuanto al abastecimiento del producto, del total de fresa que llegó a los mercados mayoristas en los que el SIPSA toma información, el 66% ingresó de Cundinamarca; el 11%, de Antioquia y Norte de Santander;

**Gráfico 1. Procedencia de la fresa que ingresa a los mercados**



Fuente: DANE-SIPSA. Cálculos: SIPSA

CONTENIDO	pág.		pág.
Comportamiento de los precios	1	Verduras y hortalizas	5
Informe de contexto	1	Frutas frescas	13
Indicador de abastecimiento	3	Tubérculos, raíces y plátanos	23
Lo que más sube y lo que más baja	4	Granos, carnes y procesados	27

el 10%, de Cauca, y el restante 2%, de otros departamentos entre los que se encuentra Boyacá.

En cuanto a los principales municipios proveedores, se encontró que la mayor proporción de producto llegó desde Facatativá (Cundinamarca) con 36 % del total nacional, seguida de Chocontá (Cundinamarca) con 9 %, Popayán (Cauca) con 9%, Sibaté (Cundinamarca) 8 % y La Unión (Antioquia) con 7 %.

Por otro lado, en el caso de sus principales destinos, se encontró que casi el 65 % se llevó a Corabastos, en Bogotá, D. C.; 11 % a los mercados de Coomerca y la Central Mayorista de Antioquia en Medellín; 10 % a Santa Helena y Cavasa, en Cali; 7 % a Bucaramanga, y 5 % a Cúcuta.

Respecto al abastecimiento, cabe resaltar la particularidad de que la fresa ingresa a los mercados de zonas productoras cercanas, casi siempre del mismo departamento. Esta situación obedece a que esta es una fruta muy perecible y, por lo tanto, los largos tiempos de transporte la afectan. Además, dadas sus características, el almacenamiento también la afecta, y los comerciantes registran pérdidas en caso de hacerlo.

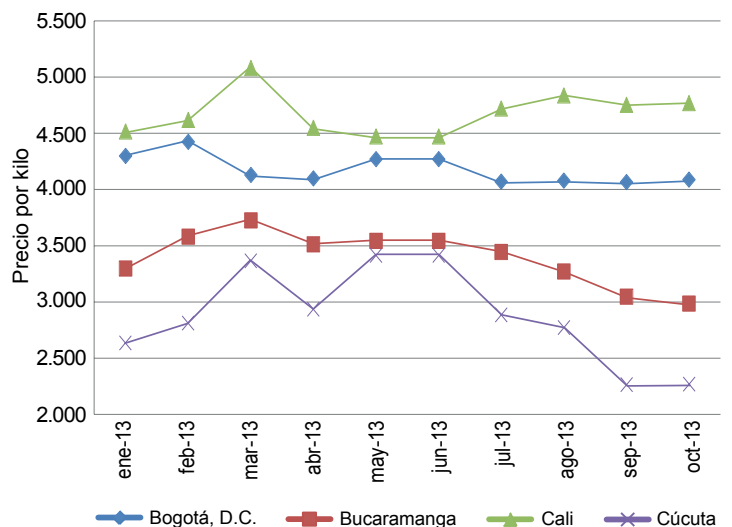
De esta forma, a Bogotá el 99 % de la fresa que llega lo hace de Cundinamarca, a Bucaramanga el 86% de Norte de Santander, a Cali el 99 % de Cauca, a Medellín el 98 % de Antioquia y a Pereira el 71 % de Antioquia, el 21 % de Caldas y el 8 % de Risaralda.

Por otra parte, los precios de esta fruta son bastante estables a lo largo del tiempo. Durante este año han tenido una tendencia decreciente en los mercados de Bogotá, Bucaramanga y Cúcuta y han tendido a subir en Cali. Sin embargo, la variación mes a mes de las cotizaciones mayoristas es muy baja y, en promedio, no supera el 1 % para todo el 2013.

Los precios más altos se presentan en Cali, lo cual es originado, probablemente, por la mayor distancia entre la zona productora (Cauca) y el destino final, lo que hace que se tengan unos mayores costos asociados al transporte. Vale la pena anotar que, dentro de las ciudades estudiadas, esta es la única que registró incrementos en las cotizaciones, que fueron de 6 % en todo el año 2013.

Al realizar una comparación entre el nivel de abastecimiento de esta fruta y el comportamiento de sus precios mayoristas se encuentra que hay una relación inversa entre las dos variables, tal como se puede apreciar en el gráfico 3.

**Gráfico 2. Precios mayoristas de la fresa 2013 (13 de enero al 13 de octubre)**

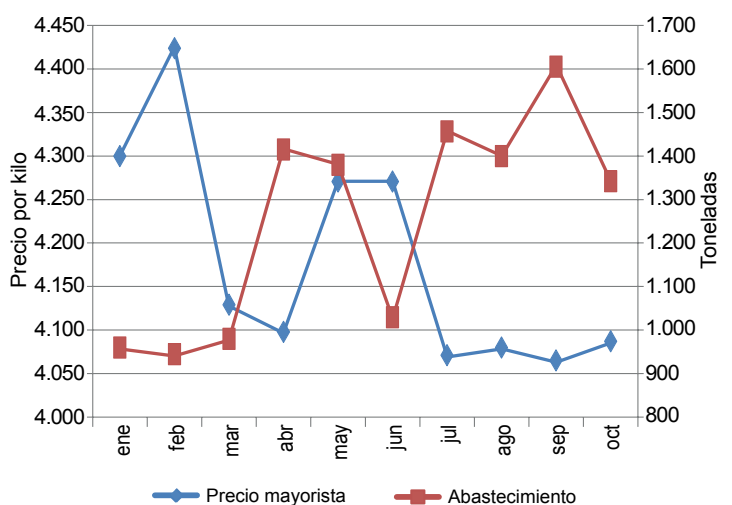


Fuente: DANE-SIPSA.

En este sentido, a lo largo del periodo de estudio se encontró que los precios se comportaron de manera opuesta al abastecimiento y reaccionaron ante los mayores o menores niveles de oferta. No obstante, vale la pena anotar que este comportamiento no solo se presenta en Bogotá sino en las demás ciudades estudiadas y además, que dicho nivel de variaciones no se da de manera proporcional.

Por ejemplo, se observa que en el mes de febrero el número de toneladas descendió levemente, lo que generó un incremento del precio del 3 %. Para el siguiente

**Gráfico 3. Precios mayoristas y abastecimiento de fresa en Corabastos en Bogotá 2013 (enero-octubre)**



Fuente: DANE-SIPSA.

mes, el ingreso se recuperó y esto conllevó a una caída de los precios superior al 7 %, la mayor reducción que se ha presentado a lo largo de este año.

En conclusión, la fresa es un producto que se cultiva en las zonas frías del país, principalmente en Antioquia,

Norte de Santander y Cundinamarca, siendo este último el mayor productor y abastecedor a nivel nacional. Asimismo, su comercialización se realiza en mercados regionales o locales que no impliquen la movilización por largas distancias del producto, dado que este es bastante perecedero.

**Indicador de abastecimiento de alimentos**

**Se mantiene la baja oferta de alimentos en los mercados mayoristas**



Fuente: DANE.

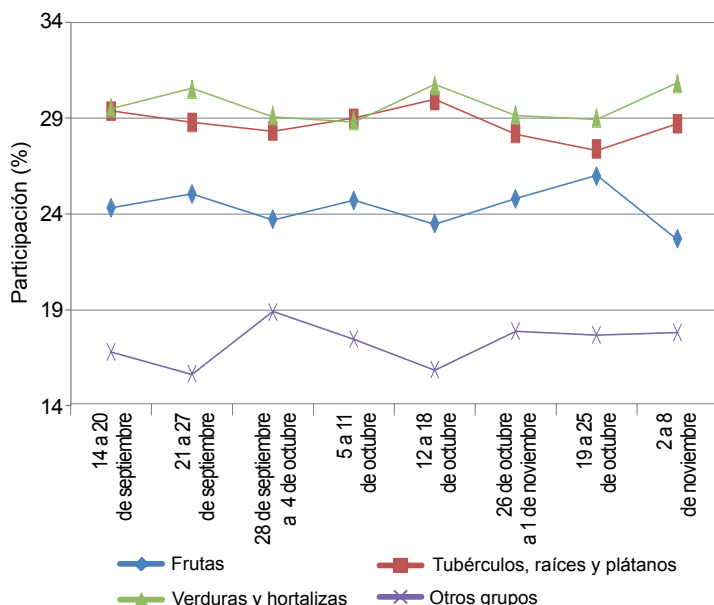
El abastecimiento en los mercados mayoristas de Mercar, Barranquillita, Corabastos, Las Flores, Centroabastos, Cavasa, Santa Helena, Cenabastos, Central Mayorista de Antioquia, Coomerca, Surabastos, Mercasa y La Central de Abastos de Villavicencio para las semanas del 26 de octubre al 1 de noviembre y del 2 al 8 de noviembre presentó una disminución del 6,13 % en relación con el total de los alimentos.

Este descenso fue el resultado de un menor ingreso de productos alimenticios a los mercados. En Neiva, Surabastos, se redujo en un 29,33 %; Armenia, Mercar, cayó en un 26,81 %; en Cúcuta, en la central de Cenabastos, se observó un descenso del 19,07 %; Villavicencio, en la Central de Abastos de Villavicencio, decreció en un 17,06 %; Barranquilla, en Barranquillita, cayó en un 12,20 %; en Cali, en Cavasa y Santa Helena, se redujo el abastecimiento en un 8,25 %; en Bucaramanga, Centroabastos, la reducción fue del 6,61 %; Medellín, en CMA y Coomerca, decreció en un 4,35 % y en Bogotá, en Corabastos y Las Flores, la caída fue del

orden del 2,13 %. Por el contrario, en Pereira, Mercasa, se registró un incremento del 21,89 %.

En Surabastos se reportó poca oferta de alimentos procesados en un 81,25 %, como resultado del menor acopio de arroz en un 97,84 % y pastas alimenticias con un 6,98 %; en Mercar se observó del mismo modo un bajo aprovisionamiento de la categoría «otros grupos» (44,87 %), con productos como el arroz (84,60 %) y la carne de pollo (41,36 %); en Cenabastos se identificó un menor abastecimiento del grupo de los procesados en un 43,75 %, donde incidieron productos como las carnes de cerdo y pollo. En el caso de la Central de Abastos de Villavicencio, se mantuvo la tendencia de un bajo acopio de procesados (33,52 %) ante la disminución en las cantidades de arroz en un 60,95 % y productos de panadería con un 80,00 %; en el mercado mayorista de Barranquillita, los volúmenes de alimentos

**Gráfico 4. Participación total de los grupos de alimentos que fueron registrados en los mercados Mercar, Barranquillita, Corabastos y Las Flores, Centroabastos, Cavasa y Santa Helena, Cenabastos, CMA, Coomerca, Surabastos, Mercasa y la Central de Abastos de Villavicencio. 2013 (14 de septiembre al 8 de noviembre)**



Fuente: SIPSA, Ministerio de Agricultura y Desarrollo Rural-DANE.

de la categoría «otros grupos» descendieron en un 29,58 % como consecuencia de la reducida oferta de azúcar y harinas. En Cali en los mercados de Cavasa y Santa Helena disminuyó el abastecimiento del grupo de los tubérculos, raíces y plátanos en un 12,51 %, ante el poco ingreso de papas como suprema, capira y criolla; Centroabastos redujo su acopio de procesados (26,15 %), debido al menor suministro de azúcar (42,20 %) y pescados de río (8,86 %). En los mercados de Medellín y Bogotá las frutas fueron el grupo con el menor abastecimiento (13,17 % y 26,65 % respectivamente), donde se identificó poca oferta de papaya Maradol, tomate de árbol, aguacate y naranja Valencia.

En contraste, en Mercasa aumentó el aprovisionamiento de alimentos procesados en un 110,65 %, lo que obedeció al mayor ingreso de productos como maíz amarillo, aceites y leche cruda.

Los grupos con mayor participación para la semana comprendida del 2 al 8 de noviembre, para el acumulado de los mercados, fueron las verduras y hortalizas con un 30,83 %, seguidos por los tubérculos, raíces y plátanos con el 28,73 %, las frutas frescas con un 22,69 % y los otros grupos entre los que se encuentran las carnes, los procesados, los granos, los cereales, los lácteos, los huevos y pescados con 17,76 %.

### Lo que más sube, lo que más baja

Ciudades	Lo que más sube	Lo que más baja
Barranquilla	Pepino cohombro, berenjena, habichuela, ahuyama, cebolla cabezona blanca, remolacha, zanahoria bogotana, zapote, granadilla, uva red globe nacional, papaya Maradol, papa única, ñame espino, queso costeño.	Pimentón, repollo blanco, chόcolo mazorca, cebolla junca Aquitania, lechuga Batavia, guayabas agria, común y pera, naranja común, mora de Castilla, piña perolera, lulo, maracuyá, papa criolla sucia, harina de trigo.
Bogotá, D. C.	Habichuela, rábano rojo, calabacín, ajo importado, piñas perolera y gold, durazno importado, papaya Maradol, mora de Castilla, uvas red globe nacional y verde, naranja, aguacate papelillo, granadilla, lulo, guanábana, papas R-12 negra, parda pastusa y ruby, queso costeño, sierra entera congelada.	Zanahoria, apio, coliflor, acelga, chόcolo mazorca, cebolla junca Aquitania, repollo morado, arveja verde en vaina, pepino cohombro, limón Tahití, mangos Tommy y común, guayaba pera, curuba redonda, tomate de árbol, mandarina arrayana, papas criollas limpia y sucia, suprema y única, arracacha amarilla, harina de trigo, calamar anillos.
Bucaramanga	Pepino cohombro, habichuela, lechuga Batavia, brόcoli, ajo importado, coliflor, piña perolera, pitahaya, naranja común, kiwi, pera y manzanas royal gala y roja importadas, papas única y parda pastusa, blanquillo y bagre rayado enteros frescos, queso campesino.	Tomates Riogrande y riñón, zanahoria, pimentón, cebollas junca y cabezona blanca, chόcolo mazorca, fríjol y arveja verdes en vaina, guayaba pera, mora de Castilla, limón Tahití, aguacate papelillo, mango Tommy, curuba larga, papa criolla limpia, arracacha amarilla, plátano hartón verde, garbanzo importado, quesos cuajada y costeño.
Cali	Repollo morado, remolacha bogotana, ahuyama, fríjol verde cargamanto, cebolla puerro, pera importada, piña manzana, uva red globe nacional, aguacate papelillo, lulo, papa capira, pollo entero congelado sin vísceras.	Zanahoria, habichuela, pepino cohombro, arveja verde en vaina, pimentón, papaya Maradol, limón Tahití, mora de Castilla, manzana verde importada, uva Isabela, guayaba pera, granadilla, naranja común, papa criolla sucia, ulluco, plátano hartón verde, pechuga de pollo, arveja verde seca importada.
Cartagena	Habichuela, chόcolo mazorca, ají dulce, pepino cohombro, berenjena, pimentón verde, guayaba común, uva red globe nacional, aguacate papelillo, lulo, mandarina común, guayaba pera, queso costeño, fríjol cabeza negra importado.	Zanahoria bogotana, tomate Riogrande, repollo blanco, cebolla junca, lechuga Batavia, naranja común, mora de Castilla, mango Tommy, curuba larga, banano Urabá, papas criolla limpia y única, yuca criolla, plátano hartón verde, bocachico criollo y tilapia roja entera frescos.
Cúcuta	Pepino cohombro, coliflor, brόcoli, habichuela, fríjol verde en vaina, melón Cantalup, guanábana, papa única, arracacha amarilla, arveja amarilla seca y lenteja importadas, huevos blancos.	Arveja verde en vaina, cebollas junca Berlín y cabezona blanca, chόcolo mazorca, pimentón, fríjol verde bolo, limón, naranja y mandarina comunes, maracuyá, mora de Castilla, mango Tommy, tomate de árbol, papas criolla limpia, parda pastusa y suprema, arveja verde seca importada.
Medellín	Zanahoria larga vida, pepino cohombro, pimentón, rábano rojo, tomate chonto, repollo blanco, remolacha, brόcoli, aguacate papelillo, guayaba pera, patilla, granadilla, banano Urabá, aguacate Hass, yuca criolla, queso costeño.	Habichuela, espinaca, lechuga Batavia, arveja verde en vaina, acelga, tomates larga vida y riñón, ajo nacional, mango Tommy, durazno importado, manzanas importadas, limones común y Tahití, tangelo, pitahaya, papaya Maradol, papas R-12 negra y nevada, arracacha blanca, azúcar morena.
Pereira	Ahuyama, cebolla junca, pepino cohombro, tomate chonto, lechuga Batavia, apio, piña gold, lulo, uva red globe nacional, mora de Castilla, curuba larga, manzana roja importada, plátano hartón verde.	Zanahoria bogotana, cebolla cabezona blanca, coliflor, habichuela, arveja y fríjol verdes en vaina, repollo blanco, papaya Maradol, maracuyá, limón Tahití, mangos reina y Tommy, tangelo, melón Cantalup, papas criolla limpia, ruby y única, arveja verde seca importada.

## Verduras y hortalizas

### Aumenta producción de zanahoria



Fuente: DANE.

A lo largo de la presente semana cayeron las cotizaciones de la zanahoria en veintidós de los veintisiete mercados donde se negoció. Según los comerciantes, esta situación obedeció a la salida de las cosechas en Túquerres, Ipiales (Nariño), Tunja (Boyacá) y Simijaca (Cundinamarca). En Bogotá D. C. y Cali, por ejemplo, el kilo se vendió a \$661 y a \$409, respectivamente; 39,66 %, en promedio, menos.

De la misma forma, disminuyeron los precios mayoristas de la arveja verde en vaina, la cebolla cabezona blanca, el tomate Riogrande, el frijol verde cargamanto, el apio, los ajos nacional e importado y la espinaca. En el caso de la arveja verde, la reducción de las cotizaciones se observó en veintisiete de los treinta y dos mercados donde se comercializó esta semana. La buena oferta del oriente antioqueño, el sur del país y la Sabana de Bogotá ocasionó la reducción de los precios de la leguminosa esta semana. En Manizales y Medellín, por ejemplo, la reducción superó el 8,00 % y el kilo se transó a \$2.138 y a \$1.056, respectivamente.

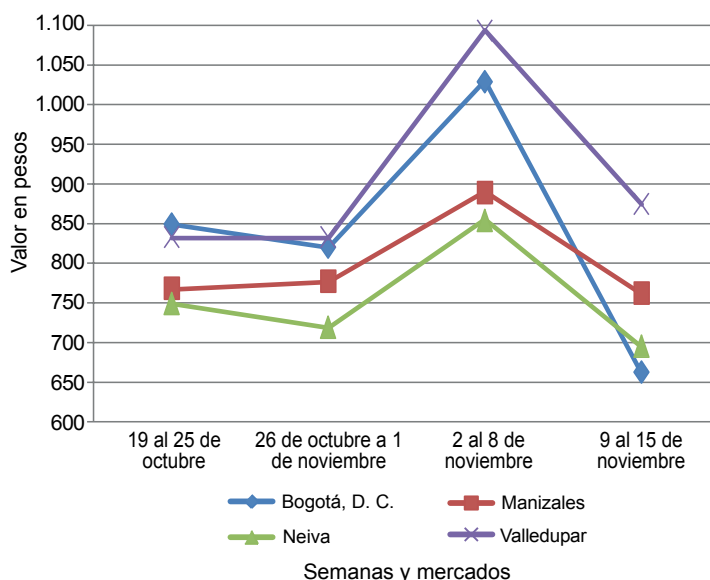
También descendieron las cotizaciones de la cebolla cabezona blanca, esta vez en veintiuno de los veintinueve mercados donde se negoció a lo largo de la semana, pues ingresó en mayor cantidad desde Sáchica (Boyacá), Rio-negro (Antioquia), Sibaté y Chía (Cundinamarca). En las ciudades de Tunja y Bucaramanga, por ejemplo, el kilo se vendió a \$660 y a \$900, respectivamente; 24,39 %, en promedio, menos que la semana anterior. La salida de las cosechas de tomate Riogrande en Charalá, Socorro y

Capitanejo (Santander), así como en San José de Oriente (Cesar) y Ocaña (Norte de Santander), generó la caída de sus precios. En Valledupar y Cúcuta, por ejemplo, el kilo se vendió a \$889 y a \$1.100, respectivamente, lo que representó una reducción de 8,95 %, en promedio.

Por otro lado, se incrementaron los precios del brócoli, el tomate chonto, la remolacha, la ahuyama, el pimentón y la cebolla junca. En el caso del tomate chonto, la poca oferta del producto antioqueño y del Eje Cafetero generó las alzas de las cotizaciones en doce de los quince mercados donde se negoció. En Pereira e Ibagué, por ejemplo, el aumento fue de 5,35 %, en promedio, ofreciéndose el kilo a \$1.042 y a \$968, respectivamente. Asimismo, los precios de la remolacha subieron, esta vez en catorce de los veintitrés mercados donde se vendió esta semana. La finalización de las cosechas en Samacá y Tibasosa (Boyacá), así como en la Sabana de Bogotá, generó esta situación. En Duitama y Montería, el kilo se transó a \$1.200 y a \$1.322, respectivamente; 11,76 %, en promedio, más que la semana anterior.

También aumentaron las cotizaciones mayoristas de la ahuyama ante la reducción en el abastecimiento del producto procedente de El Banco (Magdalena) y La Unión (Valle del Cauca). El ascenso se dio en diecisiete de los treinta y dos mercados donde se vendió. En Barranquilla, por ejemplo, el kilo se vendió a \$557, 9,86 % más que la semana anterior.

**Gráfico 5. Comportamiento de los precios mayoristas de la zanahoria 2013 (19 de octubre al 15 de noviembre)**



Fuente: SIPSA-DANE-Ministerio de Agricultura y Desarrollo Rural.


**Cuadro 1. Mercados mayoristas. Precios de venta de verduras y hortalizas  
 2013 (9 al 15 de noviembre)**

Productos y mercados	Pesos por kilogramo				Tenden- cia	Productos y mercados	Pesos por kilogramo				Tenden- cia	
	Mínimo	Máximo	Medio	Precios			Mínimo	Máximo	Medio	Precios		
<b>Acelga</b>						<b>Ajo (continuación)</b>						
Armenia, Mercar	1.467	1.500	1.483	-		Pamplona (Norte de Santander)	2.389	2.583	2.504	+		
Barranquilla, Barranquillita	2.250	3.100	2.533	++		Pasto (Nariño)	4.750	5.500	5.000	+		
Bogotá, D. C., Corabastos	200	400	300	---		Pereira, La 41	3.056	3.056	3.056	-		
Bucaramanga, Centroabastos	2.000	2.000	2.000	=		Pereira, Mercasa	2.944	3.111	2.986	-		
Cali, Cavasa	1.000	1.000	1.000	=		San Gil (Santander)	2.250	2.567	2.408	-		
Cali, Santa Helena	1.200	1.233	1.217	-		Sogamoso (Boyacá)	2.600	2.600	2.600	=		
Cartagena, Bazurto	2.000	2.000	2.000	=		Tunja (Boyacá)	3.111	3.444	3.333	-		
Chiquinquirá (Boyacá)	1.333	1.500	1.417	++		Valledupar, Mercabastos	2.500	2.500	2.500	=		
Duitama (Boyacá)	650	650	650	+		Villavicencio, CAV	4.550	4.900	4.767	-		
Ibagué, Plaza La 21	640	640	640	=		<b>Ajo importado</b>						
Ipiales (Nariño)	700	700	700	=		Armenia, Mercar	2.500	2.533	2.517	-		
Medellín, Central						Barranquilla, Barranquillita	2.250	2.250	2.250	=		
Mayorista de Antioquia	800	800	800	-		Barranquilla, Granabastos	2.075	2.200	2.125	+		
Neiva, Surabastos	1.313	1.438	1.385	+		Bogotá, D. C., Corabastos	2.600	2.867	2.707	+		
Pamplona (Norte de Santander)	1.500	1.500	1.500	=		Bucaramanga, Centroabastos	2.750	2.800	2.775	+		
Pasto (Nariño)	550	938	788	-		Buenaventura (Valle del Cauca)	2.467	2.467	2.467	-		
San Gil (Santander)	1.000	1.000	1.000	=		Cali, Cavasa	2.167	2.200	2.183	-		
Sogamoso (Boyacá)	1.000	1.000	1.000	=		Cali, Santa Helena	2.267	2.300	2.283	=		
Tuluá (Valle del Cauca)	1.150	1.150	1.150	=		Cartagena, Bazurto	2.250	2.250	2.250	=		
Tunja (Boyacá)	950	1.000	960	-		Cúcuta, Cenabastos	2.767	2.775	2.771	-		
Ubaté (Cundinamarca)	800	800	800	+++		Ibagué, Plaza La 21	2.900	3.500	3.167	+		
Villavicencio, CAV	850	900	867	+		Ipiales (Nariño)	2.400	2.500	2.450	+		
<b>Ahuyama</b>						Medellín, Central						
Armenia, Mercar	533	567	550	+		Mayorista de Antioquia	2.900	2.900	2.900	=		
Barranquilla, Barranquillita	557	557	557	+		Montería (Córdoba)	2.200	2.350	2.250	-		
Barranquilla, Granabastos	524	546	533	+		Neiva, Surabastos	2.650	2.750	2.692	=		
Bogotá, D. C., Corabastos	988	1.000	998	-		Palmira (Valle del Cauca)	2.233	2.233	2.233	=		
Bucaramanga, Centroabastos	713	725	720	-		Pamplona (Norte de Santander)	3.000	3.000	3.000	=		
Buenaventura (Valle del Cauca)	667	667	667	=		Pasto (Nariño)	2.533	2.567	2.550	-		
Cali, Cavasa	700	700	700	+		Pereira, La 41	2.750	2.750	2.750	-		
Cali, Santa Helena	533	550	542	++		Pereira, Mercasa	2.667	3.100	2.775	-		
Cartagena, Bazurto	800	800	800	+		Popayán (Cauca)	2.400	2.400	2.400	=		
Cartago (Valle del Cauca)	600	667	633	++		Sincelejo (Sucre)	2.225	2.225	2.225	=		
Cúcuta, Cenabastos	800	800	800	=		Tuluá (Valle del Cauca)	2.450	2.450	2.450	-		
Duitama (Boyacá)	464	480	472	++		<b>Apio</b>						
Ibagué, Plaza La 21	500	600	550	---		Armenia, Mercar	1.467	1.500	1.483	-		
Manizales (Caldas)	733	775	754	+		Barranquilla, Barranquillita	750	750	750	=		
Medellín, Central						Barranquilla, Granabastos	950	950	950	+		
Mayorista de Antioquia	500	500	500	=		Bogotá, D. C., Corabastos	300	533	353	---		
Montería (Córdoba)	475	475	475	---		Bucaramanga, Centroabastos	938	1.000	971	-		
Palmira (Valle del Cauca)	700	750	725	+++		Cali, Cavasa	559	618	588	-		
Pamplona (Norte de Santander)	800	933	857	+		Cali, Santa Helena	549	549	549	-		
Pereira, La 41	700	700	700	++		Cartagena, Bazurto	1.000	1.000	1.000	=		
Pereira, Mercasa	767	767	767	+++		Cartago (Valle del Cauca)	960	960	960	+		
Popayán (Cauca)	450	460	455	-		Chiquinquirá (Boyacá)	1.100	1.100	1.100	=		
Rionegro (Antioquia)	625	713	688	+		Cúcuta, Cenabastos	889	944	931	=		
San Gil (Santander)	633	700	667	=		Ibagué, Plaza La 21	640	640	640	-		
Sincelejo (Sucre)	415	450	430	-		Ipiales (Nariño)	750	750	750	-		
Socorro (Santander)	600	700	650	-		Manizales (Caldas)	1.000	1.020	1.010	-		
Sogamoso (Boyacá)	462	462	462	=		Marinilla (Antioquia)	375	375	375	---		
Tuluá (Valle del Cauca)	483	483	483	=		Medellín, Central						
Tunja (Boyacá)	500	523	514	-		Mayorista de Antioquia	525	550	537	+		
Valledupar, Mercabastos	400	600	500	+++		Medellín, Coomerca	650	933	842	+		
Valledupar, Mercado Nuevo	400	500	467	+		Montería (Córdoba)	775	900	858	-		
Villavicencio, CAV	1.000	1.000	1.000	+		Neiva, Surabastos	1.200	1.200	1.200	+		
<b>AjÍ dulce</b>						Palmira (Valle del Cauca)	875	875	875	-		
Cartagena, Bazurto	1.635	2.375	1.997	+		Pamplona (Norte de Santander)	1.125	1.167	1.153	++		
Medellín, Central						Pasto (Nariño)	1.250	1.375	1.292	+		
Mayorista de Antioquia	3.167	3.333	3.231	-		Pereira, La 41	917	917	917	=		
Montería (Córdoba)	1.313	1.794	1.473	---		Pereira, Mercasa	1.000	1.083	1.021	+		
Sincelejo (Sucre)	969	1.125	1.047	---		Rionegro (Antioquia)	808	888	853	-		
Valledupar, Mercabastos	1.500	1.950	1.750	+++		Sincelejo (Sucre)	725	750	738	-		
Valledupar, Mercado Nuevo	1.500	1.700	1.633	++		Tuluá (Valle del Cauca)	1.000	1.000	1.000	=		
<b>AjÍ topito dulce</b>						Tunja (Boyacá)	867	1.000	940	-		
Barranquilla, Barranquillita	1.375	2.125	1.833	+		Valledupar, Mercabastos	800	800	800	-		
<b>Ajo</b>						Villavicencio, CAV	1.000	1.050	1.017	+		
Bogotá, D. C., Corabastos	4.100	4.467	4.190	+		<b>Arveja verde en vaina</b>						
Cartago (Valle del Cauca)	3.333	3.333	3.333	-		Armenia, Mercar	1.240	1.280	1.260	-		
Chiquinquirá (Boyacá)	4.300	4.800	4.550	-		Barranquilla, Barranquillita	3.500	3.500	3.500	=		
Cúcuta, Cenabastos	2.500	3.333	2.708	-		Barranquilla, Granabastos	3.500	3.500	3.500	=		
Duitama (Boyacá)	2.700	2.700	2.700	-		Bogotá, D. C., Corabastos	2.067	2.600	2.297	-		
Ibagué, Plaza La 21	2.889	2.889	2.889	+		Bucaramanga, Centroabastos	1.200	1.250	1.217	-		
Ipiales (Nariño)	2.000	2.167	2.083	++		Carmen de Viboral (Antioquia)	1.000	1.000	1.000	-		
Manizales (Caldas)	3.531	3.531	3.531	=		Cartago (Valle del Cauca)	1.547	1.600	1.573	-		
Medellín, Central						Chiquinquirá (Boyacá)	1.900	2.000	1.950	+++		
Mayorista de Antioquia	3.125	3.375	3.199	-		Cúcuta, Cenabastos	1.600	2.000	1.847	---		
						Duitama (Boyacá)	2.050	2.100	2.075	++		

**Cuadro 1. Mercados mayoristas. Precios de venta de verduras y hortalizas (continuación)  
2013 (9 al 15 de noviembre)**

Productos y mercados	Pesos por kilogramo				Tenden- cia	Productos y mercados	Pesos por kilogramo				Tenden- cia
	Precios			Tenden- cia			Precios			Tenden- cia	
	Mínimo	Máximo	Medio				Mínimo	Máximo	Medio		
<b>Arveja verde en vaina (continuación)</b>						<b>Calabacín (continuación)</b>					
El Santuario (Antioquia)	1.063	1.275	1.169	-		Medellín, Central					
Ibagué, Plaza La 21	1.137	1.267	1.190	-		Mayorista de Antioquia	2.500	2.500	2.500	=	
Ipiales (Nariño)	800	833	817	-		San Gil (Santander)	800	800	800	+++	
La Ceja (Antioquia)	1.133	1.333	1.233	--		Tunja (Boyacá)	375	400	384	---	
Manizales (Caldas)	2.138	2.138	2.138	--		Ubaté (Cundinamarca)	1.000	1.000	1.000	+++	
Marinilla (Antioquia)	950	1.150	1.050	---		<b>Calabaza</b>					
Medellín, Central						Bogotá, D. C., Corabastos	240	267	246	-	
Mayorista de Antioquia	933	1.200	1.056	-		Montería (Córdoba)	300	300	300	=	
Medellín, Coomerca	1.225	1.500	1.305	-		<b>Cebolla cabezona blanca</b>					
Neiva, Surabastos	1.240	1.440	1.360	+		Armenia, Mercar	900	975	938	--	
Palmira (Valle del Cauca)	800	1.000	900	--		Barranquilla, Barranquillita	1.050	1.335	1.203	-	
Pamplona (Norte de Santander)	1.542	1.572	1.551	--		Barranquilla, Granabastos	1.105	1.310	1.240	+	
Pereira, La 41	1.280	1.653	1.467	-		Bogotá, D. C., Corabastos	1.033	1.150	1.090	--	
Pereira, Mercasa	1.520	1.680	1.640	-		Bucaramanga, Centroabastos	800	1.100	900	--	
Rionegro (Antioquia)	1.000	1.225	1.160	--		Cartagena, Bazurto	1.120	1.300	1.225	-	
San Gil (Santander)	1.479	1.602	1.540	+		Cartago (Valle del Cauca)	980	1.133	1.057	-	
San Vicente (Antioquia)	795	795	795	---		Chiquinquirá (Boyacá)	1.025	1.025	1.025	=	
Socorro (Santander)	1.340	1.938	1.639	-		Cúcuta, Cenabastos	910	1.000	934	--	
Sogamoso (Boyacá)	1.300	1.300	1.300	---		Duitama (Boyacá)	1.050	1.050	1.050	+++	
Sonsón (Antioquia)	933	933	933	--		Ibagué, Plaza La 21	720	840	788	--	
Tunja (Boyacá)	1.400	1.567	1.453	-		La Ceja (Antioquia)	1.267	1.267	1.267	-	
Ubaté (Cundinamarca)	1.350	1.350	1.350	--		Manizales (Caldas)	1.025	1.275	1.150	-	
Villavicencio, CAV	1.350	1.750	1.563	-		Medellín, Central					
<b>Arveja verde en vaina pastusa</b>						Mayorista de Antioquia	1.388	1.499	1.442	-	
Buenaventura (Valle del Cauca)	1.200	1.200	1.200	=		Medellín, Coomerca	1.250	1.350	1.278	+	
Cali, Cavasa	600	950	763	-		Montería (Córdoba)	1.175	1.175	1.175	=	
Cali, Santa Helena	900	900	900	-		Neiva, Surabastos	910	1.100	1.020	--	
Manizales (Caldas)	2.063	2.125	2.094	--		Pamplona (Norte de Santander)	1.000	1.050	1.012	-	
Medellín, Central						Pereira, La 41	860	1.040	950	--	
Mayorista de Antioquia	1.000	1.200	1.050	-		Pereira, Mercasa	907	1.060	945	---	
Pasto (Nariño)	700	760	737	+		Rionegro (Antioquia)	1.016	1.167	1.103	+	
Popayán (Cauca)	710	980	845	--		San Gil (Santander)	1.167	1.260	1.213	++	
Tuluá (Valle del Cauca)	1.080	1.080	1.080	-		Sincelejo (Sucre)	1.210	1.225	1.218	+	
<b>Berenjena</b>						Socorro (Santander)	990	990	990	--	
Barranquilla, Barranquillita	500	625	542	+		Sogamoso (Boyacá)	750	750	750	--	
Bogotá, D. C., Corabastos	1.933	2.133	2.060	-		Tunja (Boyacá)	613	700	660	---	
Cali, Cavasa	1.200	1.200	1.200	=		Ubaté (Cundinamarca)	1.400	1.400	1.400	--	
Cali, Santa Helena	1.750	1.767	1.758	-		Valledupar, Mercabastos	1.133	1.250	1.194	--	
Cartagena, Bazurto	1.379	1.813	1.668	-		Villavicencio, CAV	900	1.100	1.008	--	
Cúcuta, Cenabastos	274	333	300	-		<b>Cebolla cabezona blanca bogotana</b>					
Manizales (Caldas)	2.000	2.000	2.000	=		Buenaventura (Valle del Cauca)	1.236	1.236	1.236	+	
Medellín, Central						Cali, Cavasa	938	938	938	+	
Mayorista de Antioquia	1.000	1.000	1.000	=		Cali, Santa Helena	1.094	1.094	1.094	++	
Montería (Córdoba)	750	858	822	=		Tuluá (Valle del Cauca)	1.069	1.069	1.069	n.d.	
Pamplona (Norte de Santander)	222	267	235	+		<b>Cebolla cabezona blanca ecuatoriana</b>					
Sincelejo (Sucre)	781	938	859	+		Ipiales (Nariño)	846	846	846	+++	
<b>Brócoli</b>						<b>Cebolla cabezona blanca importada</b>					
Armenia, Mercar	1.200	1.600	1.400	=		Rionegro (Antioquia)	1.120	1.229	1.180	+	
Barranquilla, Barranquillita	3.250	3.250	3.250	=		<b>Cebolla cabezona blanca pastusa</b>					
Barranquilla, Granabastos	3.600	3.633	3.617	-		Buenaventura (Valle del Cauca)	1.056	1.056	1.056	+	
Bogotá, D. C., Corabastos	725	1.300	893	-		Cali, Cavasa	833	931	882	-	
Bucaramanga, Centroabastos	1.600	1.700	1.672	+		Cali, Santa Helena	938	1.042	990	+++	
Cali, Cavasa	1.500	1.500	1.500	=		Palmira (Valle del Cauca)	833	938	885	+	
Cali, Santa Helena	1.500	1.500	1.500	=		Pasto (Nariño)	806	819	810	+	
Cartagena, Bazurto	5.000	5.000	5.000	=		Popayán (Cauca)	896	910	903	+	
Chiquinquirá (Boyacá)	900	900	900	+		Tuluá (Valle del Cauca)	1.153	1.153	1.153	++	
Cúcuta, Cenabastos	1.533	1.867	1.783	++		<b>Cebolla cabezona blanca peruana</b>					
Duitama (Boyacá)	1.000	1.000	1.000	-		Buenaventura (Valle del Cauca)	1.354	1.354	1.354	+++	
Ibagué, Plaza La 21	1.000	1.000	1.000	---		Cali, Cavasa	1.031	1.177	1.102	+	
Ipiales (Nariño)	542	688	615	+		Ipiales (Nariño)	1.021	1.021	1.021	+++	
Manizales (Caldas)	2.083	2.244	2.164	+		Tuluá (Valle del Cauca)	1.161	1.161	1.161	+	
Marinilla (Antioquia)	723	723	723	++		<b>Cebolla cabezona roja</b>					
Medellín, Central						Ibagué, Plaza La 21	1.000	1.000	1.000	n.d.	
Mayorista de Antioquia	1.000	1.167	1.032	+		San Gil (Santander)	1.600	1.600	1.600	=	
Montería (Córdoba)	4.000	4.000	4.000	=		<b>Cebolla cabezona roja ecuatoriana</b>					
Neiva, Surabastos	1.450	1.800	1.625	--		Ipiales (Nariño)	846	846	846	+++	
Palmira (Valle del Cauca)	806	833	819	+++		<b>Cebolla cabezona roja importada</b>					
Pamplona (Norte de Santander)	1.500	1.500	1.500	=		Barranquilla, Barranquillita	1.500	1.556	1.537	+	
Pasto (Nariño)	500	500	500	+		Bogotá, D. C., Corabastos	1.236	1.250	1.247	-	
Sogamoso (Boyacá)	1.100	1.100	1.100	+		Bucaramanga, Centroabastos	1.229	1.250	1.240	-	
Tunja (Boyacá)	800	833	820	-							
Ubaté (Cundinamarca)	1.000	1.000	1.000	+++							
Villavicencio, CAV	2.400	2.600	2.522	-							
<b>Calabacín</b>											
Bogotá, D. C., Corabastos	300	367	341	+							
Cali, Cavasa	1.500	1.500	1.500	=							


**Cuadro 1. Mercados mayoristas. Precios de venta de verduras y hortalizas (continuación)**  
**2013 (9 al 15 de noviembre)**

Productos y mercados	Pesos por kilogramo				Tendencia	Productos y mercados	Pesos por kilogramo				Tendencia
	Mínimo	Máximo	Medio	Precios			Mínimo	Máximo	Medio	Precios	
<b>Cebolla cabezona roja importada (continuación)</b>						<b>Cebolla junca pastusa (continuación)</b>					
Buenaventura (Valle del Cauca)	903	903	903		---	Pasto (Nariño)	200	333	289		+
Medellín, Central						Popayán (Cauca)	667	681	674		-
Mayorista de Antioquia	1.181	1.224	1.203		-	<b>Cebolla junca Tenerife</b>					
Montería (Córdoba)	1.300	1.400	1.367		-	Cali, Cavasa	413	450	434		++
Palmira (Valle del Cauca)	1.146	1.146	1.146		n.d.	Cali, Santa Helena	425	450	438		--
Tuluá (Valle del Cauca)	1.181	1.285	1.233		++	Palmira (Valle del Cauca)	193	370	281		---
<b>Cebolla cabezona roja ocañera</b>						<b>Cebolla puerro</b>					
Bucaramanga, Centroabastos	2.083	2.292	2.222		+	Bogotá, D. C., Corabastos	2.067	2.100	2.071		---
Cartagena, Bazurto	1.407	1.407	1.407		-	Cali, Cavasa	3.000	3.375	3.188		+
Cúcuta, Cenabastos	1.458	1.458	1.458		n.d.	Cali, Santa Helena	4.000	4.250	4.125		-
Medellín, Central						Cúcuta, Cenabastos	2.000	2.000	2.000		=
Mayorista de Antioquia	1.181	1.215	1.196		-	Medellín, Central					
Neiva, Surabastos	1.100	1.100	1.100		++	Mayorista de Antioquia	1.625	1.750	1.685		+
Sincelejo (Sucre)	1.452	1.452	1.452		++	Pamplona (Norte de Santander)	1.750	1.750	1.750		=
Valledupar, Mercabastos	1.400	1.400	1.400		++	<b>Cebollín chino</b>					
Valledupar, Mercado Nuevo	1.400	1.400	1.400		++	Barranquilla, Barranquillita	1.250	2.750	2.000		--
<b>Cebolla cabezona roja peruana</b>						Cartagena, Bazurto	4.000	4.000	4.000		=
Barranquilla, Granabastos	1.444	1.517	1.487		-	<b>Chócolo mazorca</b>					
Cali, Cavasa	1.042	1.063	1.052		-	Armenia, Mercar	393	393	393		+
Cali, Santa Helena	1.208	1.208	1.208		n.d.	Armenia, Retiro	371	376	374		-
Cartagena, Bazurto	1.428	1.428	1.428		-	Barranquilla, Barranquillita	459	514	477		-
Cúcuta, Cenabastos	1.458	1.458	1.458		=	Bogotá, D. C., Corabastos	500	767	625		--
Ipiales (Nariño)	1.021	1.021	1.021		+	Bucaramanga, Centroabastos	742	938	840		--
Pasto (Nariño)	958	979	972		-	Buenaventura (Valle del Cauca)	714	714	714		++
Sincelejo (Sucre)	1.359	1.413	1.386		+	Cali, Cavasa	571	714	638		-
Valledupar, Mercabastos	1.350	1.400	1.372		+	Cali, Santa Helena	548	595	571		-
Valledupar, Mercado Nuevo	1.400	1.400	1.400		+	Cartagena, Bazurto	563	619	598		++
<b>Cebolla junca</b>						Cartago (Valle del Cauca)	642	658	650		+
Armenia, Mercar	827	827	827		+++	Chiquinquirá (Boyacá)	500	500	500		=
Barranquilla, Granabastos	1.083	1.150	1.106		+	Cúcuta, Cenabastos	364	455	386		--
Bucaramanga, Centroabastos	344	516	418		---	Duitama (Boyacá)	445	445	445		+
Cartagena, Bazurto	691	779	730		-	El Santuario (Antioquia)	1.125	1.125	1.125		+
Cartago (Valle del Cauca)	587	667	627		+++	Ibagué, Plaza La 21	453	496	476		-
Chiquinquirá (Boyacá)	521	521	521		=	Ipiales (Nariño)	571	571	571		=
Ipiales (Nariño)	475	750	613		--	Manizales (Caldas)	431	446	438		+
La Ceja (Antioquia)	840	880	860		-	Marinilla (Antioquia)	763	813	788		+
Manizales (Caldas)	520	720	620		++	Medellín, Central					
Medellín, Central						Mayorista de Antioquia	750	767	756		-
Mayorista de Antioquia	860	980	957		+	Medellín, Coomerca	711	917	817		++
Medellín, Coomerca	1.050	1.600	1.290		++	Montería (Córdoba)	567	667	633		+
Montería (Córdoba)	979	1.042	1.021		-	Neiva, Surabastos	480	480	480		=
Pereira, La 41	533	533	533		+++	Pamplona (Norte de Santander)	364	515	422		++
Pereira, La Bella	450	450	450		+++	Pasto (Nariño)	438	467	456		-
Pereira, Mercasa	400	600	533		+++	Peñol (Antioquia)	639	767	712		-
Rionegro (Antioquia)	861	917	897		+	Popayán (Cauca)	600	614	607		++
Sincelejo (Sucre)	600	600	600		-	Rionegro (Antioquia)	657	786	717		+
Sonsón (Antioquia)	510	510	510		=	San Gil (Santander)	656	750	703		+
Ubaté (Cundinamarca)	600	600	600		=	San Vicente (Antioquia)	731	731	731		+
Valledupar, Mercabastos	500	667	585		--	Sincelejo (Sucre)	495	495	495		-
Villavicencio, CAV	652	696	667		+	Socorro (Santander)	625	625	625		---
<b>Cebolla junca Aquitania</b>						Sogamoso (Boyacá)	500	500	500		=
Barranquilla, Barranquillita	667	1.000	778		---	Sonsón (Antioquia)	433	433	433		=
Bogotá, D. C., Corabastos	556	667	616		--	Tuluá (Valle del Cauca)	571	595	583		-
Bucaramanga, Centroabastos	391	563	474		--	Tunja (Boyacá)	373	400	389		-
Buenaventura (Valle del Cauca)	1.233	1.233	1.233		=	Ubaté (Cundinamarca)	420	420	420		--
Cali, Cavasa	504	652	574		-	Valledupar, Mercabastos	800	800	800		-
Cali, Santa Helena	444	533	489		---	Villavicencio, CAV	775	950	883		-
Duitama (Boyacá)	350	350	350		+	<b>Cidra</b>					
Ibagué, Plaza La 21	827	940	883		-	Bogotá, D. C., Corabastos	667	667	667		=
Neiva, Surabastos	333	347	342		--	Ibagué, Plaza La 21	640	640	640		+
San Gil (Santander)	1.220	1.227	1.223		--	La Ceja (Antioquia)	400	400	400		---
Sogamoso (Boyacá)	267	267	267		---	Marinilla (Antioquia)	325	325	325		--
Tuluá (Valle del Cauca)	1.052	1.052	1.052		+	Medellín, Central					
Tunja (Boyacá)	317	333	327		-	Mayorista de Antioquia	500	500	500		=
<b>Cebolla junca Berlín</b>						Peñol (Antioquia)	325	325	325		-
Barranquilla, Barranquillita	480	1.000	653		---	San Vicente (Antioquia)	275	275	275		--
Cúcuta, Cenabastos	385	500	417		--	Villavicencio, CAV	800	800	800		=
Pamplona (Norte de Santander)	479	563	521		-	<b>Cilantro</b>					
Valledupar, Mercabastos	633	667	656		-	Armenia, Mercar	1.600	1.600	1.600		++
<b>Cebolla junca pastusa</b>						Barranquilla, Barranquillita	3.250	3.250	3.250		---
Cali, Cavasa	533	533	533		+	Bogotá, D. C., Corabastos	533	1.000	756		---
Cali, Santa Helena	444	504	474		---	Bucaramanga, Centroabastos	5.500	6.500	6.000		+
Palmira (Valle del Cauca)	306	417	361		-	Buenaventura (Valle del Cauca)	1.917	1.917	1.917		=





**Cuadro 1. Mercados mayoristas. Precios de venta de verduras y hortalizas (continuación)  
2013 (9 al 15 de noviembre)**

Productos y mercados	Pesos por kilogramo				Tenden- cia	Productos y mercados	Pesos por kilogramo				Tenden- cia
	Mínimo	Máximo	Medio				Mínimo	Máximo	Medio		
<b>Habichuela (continuación)</b>						<b>Lechuga crespa morada</b>					
Bogotá, D. C., Corabastos	1.280	1.920	1.627	+++		Bogotá, D. C., Corabastos	1.722	1.833	1.778	-	
Bucaramanga, Centroabastos	825	1.500	1.078	+++		<b>Lechuga crespa verde</b>					
Buenaventura (Valle del Cauca)	1.547	1.547	1.547	=		Bogotá, D. C., Corabastos	1.042	1.222	1.132	+	
Cali, Cavasa	800	1.300	1.050	-		Medellín, Central					
Cali, Santa Helena	1.213	1.307	1.260	+		Mayorista de Antioquia	1.500	1.500	1.500	=	
Cartagena, Bazurto	1.238	1.563	1.367	+++		Neiva, Surabastos	1.150	1.150	1.150	+	
Cartago (Valle del Cauca)	987	1.093	1.040	+		Villavicencio, CAV	4.400	4.800	4.667	=	
Chiquinquirá (Boyacá)	926	1.074	1.000	-		<b>Pepino cohombro</b>					
Cúcuta, Cenabastos	1.000	1.125	1.026	+		Armenia, Mercar	833	950	892	-	
Duitama (Boyacá)	1.188	1.225	1.206	+		Barranquilla, Barranquillita	913	1.175	1.067	+++	
Ibagué, Plaza La 21	1.100	1.173	1.144	+		Barranquilla, Granabastos	881	1.281	1.019	++	
Ipiales (Nariño)	1.333	1.333	1.333	-		Bogotá, D. C., Corabastos	1.200	1.433	1.287	-	
La Ceja (Antioquia)	1.300	1.400	1.350	-		Buenaventura (Valle del Cauca)	1.033	1.033	1.033	=	
Manizales (Caldas)	1.000	1.000	1.000	++		Cali, Cavasa	600	817	706	-	
Marinilla (Antioquia)	695	725	710	---		Cali, Santa Helena	878	917	897	-	
Medellín, Central						Cartagena, Bazurto	1.000	1.027	1.013	+	
Mayorista de Antioquia	925	1.067	979	---		Cartago (Valle del Cauca)	1.067	1.233	1.150	+++	
Medellín, Coomerca	1.200	1.200	1.200	---		Cúcuta, Cenabastos	700	700	700	++	
Montería (Córdoba)	1.500	1.500	1.500	-		Duitama (Boyacá)	880	880	880	-	
Neiva, Surabastos	1.360	1.440	1.420	+		El Santuario (Antioquia)	575	575	575	++	
Palmira (Valle del Cauca)	1.200	1.200	1.200	---		Ibagué, Plaza La 21	1.040	1.280	1.160	+++	
Pamplona (Norte de Santander)	650	1.500	1.118	+++		Ipiales (Nariño)	1.083	1.167	1.125	-	
Pasto (Nariño)	1.400	1.800	1.556	+		La Ceja (Antioquia)	900	900	900	+	
Pereira, La 41	960	960	960	-		Manizales (Caldas)	975	975	975	-	
Pereira, Mercasa	820	960	875	-		Marinilla (Antioquia)	473	473	473	---	
Popayán (Cauca)	1.160	1.200	1.180	-		Medellín, Central					
Rionegro (Antioquia)	950	1.100	1.040	---		Mayorista de Antioquia	800	925	814	+++	
San Gil (Santander)	568	601	584	---		Medellín, Coomerca	933	1.000	989	++	
Sincelejo (Sucre)	1.425	1.550	1.488	-		Montería (Córdoba)	600	1.000	800	+++	
Socorro (Santander)	601	982	791	-		Neiva, Surabastos	923	1.346	1.077	-	
Sogamoso (Boyacá)	1.500	1.500	1.500	+++		Palmira (Valle del Cauca)	767	767	767	=	
Sonsón (Antioquia)	738	738	738	---		Pamplona (Norte de Santander)	600	600	600	=	
Tuluá (Valle del Cauca)	1.120	1.360	1.240	-		Pasto (Nariño)	1.100	1.400	1.211	-	
Tunja (Boyacá)	1.067	1.267	1.165	+		Pereira, La 41	1.000	1.000	1.000	++	
Ubaté (Cundinamarca)	1.640	1.640	1.640	+		Pereira, Mercasa	950	1.000	975	++	
Valledupar, Mercabastos	1.000	1.250	1.125	+++		Popayán (Cauca)	538	769	654	+	
Villavicencio, CAV	1.167	1.917	1.545	+++		Rionegro (Antioquia)	477	800	695	+	
<b>Habichuela larga</b>						Sincelejo (Sucre)	725	725	725	+++	
Barranquilla, Barranquillita	2.000	2.000	2.000	=		Sogamoso (Boyacá)	900	900	900	=	
Montería (Córdoba)	1.000	1.000	1.000	=		Sonsón (Antioquia)	750	750	750	+	
<b>Lechuga Batavia</b>						Tuluá (Valle del Cauca)	967	967	967	=	
Armenia, Mercar	1.722	1.741	1.731	+		Tunja (Boyacá)	920	950	944	++	
Barranquilla, Barranquillita	800	800	800	=		Valledupar, Mercabastos	700	800	750	++	
Barranquilla, Granabastos	900	925	908	-		Villavicencio, CAV	850	1.000	921	-	
Bogotá, D. C., Corabastos	418	472	441	+		<b>Pepino de rellenar</b>					
Bucaramanga, Centroabastos	833	979	911	+		Armenia, Mercar	1.050	1.050	1.050	+	
Buenaventura (Valle del Cauca)	967	967	967	=		Bogotá, D. C., Corabastos	817	833	820	-	
Cali, Cavasa	442	519	471	+		Cali, Cavasa	1.500	1.500	1.500	=	
Cali, Santa Helena	462	462	462	=		Chiquinquirá (Boyacá)	600	733	667	++	
Cartagena, Bazurto	900	1.000	950	+		Duitama (Boyacá)	633	633	633	---	
Cartago (Valle del Cauca)	987	987	987	+		Ibagué, Plaza La 21	790	928	859	-	
Chiquinquirá (Boyacá)	900	900	900	=		San Gil (Santander)	1.200	1.200	1.200	=	
Cúcuta, Cenabastos	667	667	667	=		Sogamoso (Boyacá)	633	633	633	---	
Duitama (Boyacá)	950	950	950	+++		Tunja (Boyacá)	467	533	507	---	
Ibagué, Plaza La 21	640	800	720	-		Ubaté (Cundinamarca)	867	867	867	+	
Ipiales (Nariño)	346	385	365	-		Villavicencio, CAV	1.000	1.250	1.171	+	
Manizales (Caldas)	1.275	1.325	1.300	++		<b>Perejil</b>					
Marinilla (Antioquia)	475	475	475	-		Armenia, Mercar	3.500	3.500	3.500	=	
Medellín, Central						Barranquilla, Barranquillita	3.250	3.250	3.250	=	
Mayorista de Antioquia	592	613	596	---		Bogotá, D. C., Corabastos	1.083	1.500	1.336	+++	
Medellín, Coomerca	633	692	658	-		Bucaramanga, Centroabastos	4.000	4.000	4.000	=	
Montería (Córdoba)	825	1.000	942	=		Duitama (Boyacá)	1.333	1.333	1.333	++	
Neiva, Surabastos	960	960	960	=		Ibagué, Plaza La 21	2.000	2.500	2.250	-	
Palmira (Valle del Cauca)	462	538	500	=		Ipiales (Nariño)	1.500	1.500	1.500	=	
Pamplona (Norte de Santander)	833	833	833	=		Manizales (Caldas)	3.600	3.600	3.600	=	
Pasto (Nariño)	423	462	440	+		Medellín, Central					
Pereira, La 41	1.028	1.028	1.028	++		Mayorista de Antioquia	2.625	3.000	2.819	-	
Pereira, Mercasa	944	1.083	1.021	-		Montería (Córdoba)	10.000	10.000	10.000	=	
Popayán (Cauca)	1.083	1.125	1.104	+++		Neiva, Surabastos	3.667	4.000	3.806	+	
Rionegro (Antioquia)	623	725	669	-		Pasto (Nariño)	1.625	1.750	1.667	=	
San Gil (Santander)	1.120	1.227	1.173	-		San Gil (Santander)	2.000	2.000	2.000	=	
Sincelejo (Sucre)	725	750	738	-		Sogamoso (Boyacá)	1.333	1.333	1.333	=	
Sogamoso (Boyacá)	1.100	1.100	1.100	---		Tunja (Boyacá)	1.833	2.000	1.967	-	
Tuluá (Valle del Cauca)	641	641	641	=		<b>Pimentón</b>					
Tunja (Boyacá)	800	1.000	887	---		Armenia, Mercar	1.350	1.375	1.363	+	
Ubaté (Cundinamarca)	1.000	1.000	1.000	+++							
Valledupar, Mercabastos	1.200	1.400	1.267	-							
Villavicencio, CAV	1.000	1.100	1.067	+							



**Cuadro 1. Mercados mayoristas. Precios de venta de verduras y hortalizas (continuación)**  
**2013 (9 al 15 de noviembre)**

Productos y mercados	Pesos por kilogramo				Tenden- cia	Productos y mercados	Pesos por kilogramo				Tenden- cia
	Mínimo	Máximo	Medio	Precios			Mínimo	Máximo	Medio	Precios	
<b>Pimentón (continuación)</b>						<b>Remolacha (continuación)</b>					
Barranquilla, Barranquillita	1.125	1.125	1.125		-	Tunja (Boyacá)	1.333	1.450	1.407		-
Barranquilla, Granabastos	1.167	1.250	1.222		+	Valledupar, Mercabastos	1.306	1.417	1.352		-
Bogotá, D. C., Corabastos	2.067	2.133	2.100		+	Villavicencio, CAV	1.417	1.583	1.517		-
Bucaramanga, Centroabastos	1.000	1.050	1.013		--	<b>Remolacha antioqueña</b>					
Buenaventura (Valle del Cauca)	1.286	1.286	1.286		=	Sincelejo (Sucre)	1.575	1.600	1.588		+
Cali, Cavasa	1.300	1.325	1.306		-	<b>Remolacha bogotana</b>					
Cali, Santa Helena	1.100	1.150	1.125		+	Buenaventura (Valle del Cauca)	2.187	2.187	2.187		=
Cartagena, Bazurto	1.563	1.583	1.576		-	Cali, Cavasa	1.500	1.813	1.656		++
Chiquinquirá (Boyacá)	800	925	863		--	Cali, Santa Helena	1.475	1.475	1.475		+++
Cúcuta, Cenabastos	708	917	816		--	Cartago (Valle del Cauca)	1.767	1.867	1.817		-
Duitama (Boyacá)	1.160	1.200	1.180		--	Palmira (Valle del Cauca)	1.925	1.925	1.925		+++
El Santuario (Antioquia)	775	775	775		+	Popayán (Cauca)	767	775	771		-
Ibagué, Plaza La 21	1.760	1.760	1.760		-	Tuluá (Valle del Cauca)	1.556	1.556	1.556		=
Ipiales (Nariño)	1.600	1.600	1.600		+	<b>Remolacha regional</b>					
La Ceja (Antioquia)	1.000	1.100	1.050		+	Cúcuta, Cenabastos	900	933	913		+
Manizales (Caldas)	1.450	1.475	1.463		-	Marinilla (Antioquia)	1.173	1.173	1.173		+
Marinilla (Antioquia)	778	1.050	914		++	Pamplona (Norte de Santander)	650	650	650		+++
Medellín, Central						<b>Repollo blanco</b>					
Mayorista de Antioquia	1.333	1.450	1.393		++	Armenia, Mercar	322	322	322		-
Medellín, Coomerca	1.067	1.125	1.095		+	Barranquilla, Barranquillita	454	471	462		-
Montería (Córdoba)	1.600	1.600	1.600		=	Barranquilla, Granabastos	532	546	539		-
Neiva, Surabastos	1.429	1.714	1.619		-	Bucaramanga, Centroabastos	400	480	452		-
Palmira (Valle del Cauca)	1.200	1.233	1.217		--	Buenaventura (Valle del Cauca)	333	333	333		=
Pamplona (Norte de Santander)	1.292	1.611	1.506		+	Cartagena, Bazurto	419	443	428		-
Pasto (Nariño)	1.350	1.600	1.517		-	Cartago (Valle del Cauca)	311	319	315		-
Pereira, La 41	1.150	1.150	1.150		=	Chiquinquirá (Boyacá)	250	330	290		--
Pereira, Mercasa	1.225	1.275	1.263		-	El Santuario (Antioquia)	250	260	255		+
Peñol (Antioquia)	731	888	795		++	La Ceja (Antioquia)	433	480	457		++
Popayán (Cauca)	1.000	1.071	1.036		+	Manizales (Caldas)	489	544	517		-
Rionegro (Antioquia)	980	1.250	1.051		+	Marinilla (Antioquia)	242	242	242		+
San Gil (Santander)	696	810	753		+	Medellín, Central					
Sincelejo (Sucre)	1.600	1.750	1.675		+	Mayorista de Antioquia	242	262	251		+
Socorro (Santander)	625	1.036	830		+	Medellín, Coomerca	272	300	285		++
Sogamoso (Boyacá)	833	833	833		=	Montería (Córdoba)	406	406	406		++
Tuluá (Valle del Cauca)	1.067	1.067	1.067		-	Neiva, Surabastos	367	413	396		-
Tunja (Boyacá)	1.107	1.214	1.179		++	Pasto (Nariño)	96	154	133		--
Ubaté (Cundinamarca)	2.250	2.250	2.250		+++	Pereira, La 41	355	380	368		-
Valledupar, Mercabastos	1.250	1.250	1.250		+	Popayán (Cauca)	320	330	325		++
Valledupar, Mercado Nuevo	1.250	1.250	1.250		+	Rionegro (Antioquia)	308	371	339		+++
Villavicencio, CAV	1.354	1.875	1.556		+	Sincelejo (Sucre)	363	367	365		+
<b>Pimentón verde</b>						Sonsón (Antioquia)	196	196	196		+
Bogotá, D. C., Corabastos	2.500	2.600	2.557		+	Valledupar, Mercabastos	500	500	500		-
Bucaramanga, Centroabastos	538	615	567		--	Villavicencio, CAV	604	646	625		+
Cartagena, Bazurto	2.200	2.200	2.200		+	<b>Repollo blanco bogotano</b>					
<b>Rábano rojo</b>						Bucaramanga, Centroabastos	400	480	460		-
Armenia, Mercar	1.333	1.333	1.333		+	Medellín, Central					
Barranquilla, Barranquillita	3.250	3.250	3.250		=	Mayorista de Antioquia	336	357	349		-
Bogotá, D. C., Corabastos	292	417	345		+	<b>Repollo blanco valluno</b>					
Bucaramanga, Centroabastos	2.750	3.000	2.875		=	Cali, Cavasa	167	225	192		-
Cartagena, Bazurto	4.000	4.000	4.000		=	Cali, Santa Helena	233	256	244		-
Manizales (Caldas)	3.000	3.000	3.000		=	Palmira (Valle del Cauca)	217	217	217		--
Medellín, Central						Tuluá (Valle del Cauca)	242	275	258		-
Mayorista de Antioquia	1.625	1.833	1.704		+	<b>Repollo morado</b>					
Montería (Córdoba)	4.000	4.000	4.000		=	Bogotá, D. C., Corabastos	357	476	385		--
Pamplona (Norte de Santander)	2.000	2.000	2.000		=	Bucaramanga, Centroabastos	700	740	730		-
Pasto (Nariño)	1.250	1.250	1.250		--	Cali, Cavasa	625	625	625		++
Tuluá (Valle del Cauca)	613	613	613		=	Cali, Santa Helena	538	563	550		-
<b>Remolacha</b>						Cúcuta, Cenabastos	852	852	852		=
Armenia, Mercar	1.400	1.547	1.473		+	El Santuario (Antioquia)	333	354	344		-
Barranquilla, Barranquillita	1.313	1.458	1.403		+	Pamplona (Norte de Santander)	667	667	667		=
Barranquilla, Granabastos	1.371	1.429	1.397		+	Pasto (Nariño)	344	356	350		--
Bogotá, D. C., Corabastos	1.278	1.472	1.378		-	<b>Repollo morado antioqueño</b>					
Bucaramanga, Centroabastos	1.600	1.600	1.600		=	Buenaventura (Valle del Cauca)	583	583	583		=
Cartagena, Bazurto	1.375	1.500	1.444		-	Cali, Cavasa	583	583	583		n.d.
El Santuario (Antioquia)	1.275	1.300	1.288		+	<b>Repollo verde regional</b>					
Ibagué, Plaza La 21	1.520	1.600	1.573		-	Bogotá, D. C., Corabastos	267	348	301		-
Ipiales (Nariño)	750	883	817		++	Cúcuta, Cenabastos	333	433	358		--
La Ceja (Antioquia)	1.067	1.233	1.150		+	Duitama (Boyacá)	490	490	490		+++
Manizales (Caldas)	1.318	1.455	1.386		++	Manizales (Caldas)	360	360	360		-
Medellín, Central						Pamplona (Norte de Santander)	380	400	395		+
Mayorista de Antioquia	1.233	1.350	1.301		+	San Gil (Santander)	533	560	547		-
Medellín, Coomerca	1.375	1.625	1.519		+						
Montería (Córdoba)	1.200	1.567	1.322		++						
Neiva, Surabastos	1.488	1.616	1.544		-						
Rionegro (Antioquia)	1.050	1.400	1.280		+						
San Gil (Santander)	933	1.192	1.063		++						
Sogamoso (Boyacá)	1.050	1.050	1.050		--						

**Cuadro 1. Mercados mayoristas. Precios de venta de verduras y hortalizas (conclusión)  
2013 (9 al 15 de noviembre)**

Productos y mercados	Pesos por kilogramo				Tenden- cia	Productos y mercados	Pesos por kilogramo				Tenden- cia
	Mínimo	Máximo	Medio				Mínimo	Máximo	Medio		
<b>Repollo verde regional (continuación)</b>						<b>Tomate Riogrande</b>					
Sogamoso (Boyacá)	375	375	375	--		Bucaramanga, Centroabastos	727	1.136	910	--	
Tunja (Boyacá)	320	336	330	+		Bucaramanga, Mercados del centro	800	800	800	--	
<b>Tomate chonto</b>						Cúcuta, Cenabastos	932	1.284	1.100	-	
Armenia, Mercar	1.025	1.050	1.038	+		Duitama (Boyacá)	1.200	1.200	1.200	--	
Bogotá, D. C., Corabastos	1.258	1.394	1.308	=		Montería (Córdoba)	1.000	1.200	1.107	-	
Cartago (Valle del Cauca)	1.233	1.267	1.250	+++		Pamplona (Norte de Santander)	1.023	1.061	1.034	+	
Chiquinquirá (Boyacá)	1.000	1.060	1.030	+		San Gil (Santander)	800	860	830	-	
Ibagué, Plaza La 21	924	994	968	+		Socorro (Santander)	600	720	660	--	
Manizales (Caldas)	1.205	1.250	1.227	++		Sogamoso (Boyacá)	955	955	955	--	
Neiva, Surabastos	1.000	1.000	1.000	+		Valledupar, Mercabastos	833	1.000	889	--	
Pereira, La 41	1.200	1.275	1.238	+		Valledupar, Mercado Nuevo	833	1.000	889	--	
Pereira, Mercasa	1.000	1.100	1.042	+		<b>Tomate Riogrande bumangués</b>					
Peñol (Antioquia)	1.013	1.150	1.067	++		Barranquilla, Barranquillita	1.100	1.200	1.143	-	
Santa Bárbara (Antioquia)	714	1.000	857	--		Barranquilla, Granabastos	1.205	1.273	1.242	-	
Sincelejo (Sucre)	1.275	1.300	1.288	++		Cartagena, Bazurto	1.261	1.420	1.341	--	
Tunja (Boyacá)	1.061	1.106	1.088	-		<b>Tomate Riogrande ocañero</b>					
Ubaté (Cundinamarca)	1.300	1.300	1.300	+++		Barranquilla, Barranquillita	900	1.040	947	+	
Valledupar, Mercabastos	1.000	1.200	1.120	+		Barranquilla, Granabastos	1.300	1.375	1.342	-	
<b>Tomate chonto antioqueño</b>						Cartagena, Bazurto	980	980	980	-	
El Santuario (Antioquia)	975	975	975	+++		<b>Zanahoria</b>					
La Ceja (Antioquia)	1.000	1.050	1.025	+		Armenia, Mercar	600	683	642	--	
Marinilla (Antioquia)	1.015	1.043	1.029	++		Bogotá, D. C., Corabastos	594	750	661	--	
Medellín, Central						Bucaramanga, Centroabastos	625	822	713	--	
Mayorista de Antioquia	1.233	1.467	1.313	+		Buenaventura (Valle del Cauca)	667	667	667	--	
Medellín, Coomerca	1.000	1.267	1.075	+		Cali, Cavasa	364	455	409	--	
Montería (Córdoba)	1.000	1.375	1.150	-		Cali, Santa Helena	782	818	800	-	
Peñol (Antioquia)	733	875	807	++		Chiquinquirá (Boyacá)	700	800	750	--	
Rionegro (Antioquia)	996	1.138	1.059	++		Cúcuta, Cenabastos	733	767	752	+	
Sonsón (Antioquia)	1.150	1.150	1.150	+++		Duitama (Boyacá)	1.000	1.000	1.000	=	
<b>Tomate chonto valluno</b>						Ibagué, Plaza La 21	773	860	814	--	
Buenaventura (Valle del Cauca)	1.333	1.333	1.333	+		Ipiales (Nariño)	433	439	436	--	
Cali, Cavasa	1.000	1.125	1.069	-		Manizales (Caldas)	707	817	762	--	
Cali, Santa Helena	1.067	1.200	1.133	+		Neiva, Surabastos	580	733	659	--	
Medellín, Central						Palmira (Valle del Cauca)	533	727	630	--	
Mayorista de Antioquia	1.233	1.467	1.313	+		Pamplona (Norte de Santander)	600	650	612	--	
Palmira (Valle del Cauca)	1.033	1.200	1.117	++		Pasto (Nariño)	345	495	417	--	
Tuluá (Valle del Cauca)	1.025	1.025	1.025	+		Popayán (Cauca)	572	578	575	+	
<b>Tomate larga vida</b>						San Gil (Santander)	1.033	1.035	1.034	+	
Bogotá, D. C., Corabastos	900	967	935	+		Sincelejo (Sucre)	500	563	531	-	
Cali, Cavasa	1.275	1.325	1.300	-		Sogamoso (Boyacá)	708	708	708	--	
Cali, Santa Helena	1.400	1.400	1.400	-		Sonsón (Antioquia)	330	330	330	=	
Chiquinquirá (Boyacá)	760	760	760	=		Tuluá (Valle del Cauca)	556	611	583	--	
Medellín, Central						Tunja (Boyacá)	667	750	683	--	
Mayorista de Antioquia	1.433	1.867	1.718	-		Ubaté (Cundinamarca)	530	530	530	-	
Neiva, Surabastos	1.000	1.000	1.000	+		Valledupar, Mercabastos	722	917	824	--	
Pasto (Nariño)	1.083	1.150	1.117	+		Villavicencio, CAV	688	917	795	--	
Popayán (Cauca)	1.089	1.111	1.100	-		<b>Zanahoria bogotana</b>					
Sogamoso (Boyacá)	1.050	1.050	1.050	--		Barranquilla, Barranquillita	758	958	892	-	
Tuluá (Valle del Cauca)	1.900	1.900	1.900	+		Barranquilla, Granabastos	788	961	901	-	
Tunja (Boyacá)	733	783	762	-		Buenaventura (Valle del Cauca)	694	694	694	--	
Villavicencio, CAV	750	813	779	+		Cali, Cavasa	658	833	741	--	
<b>Tomate riñón</b>						Cali, Santa Helena	778	833	806	-	
Armenia, Mercar	1.950	1.950	1.950	-		Cartagena, Bazurto	750	958	860	-	
Bogotá, D. C., Corabastos	1.500	1.556	1.550	-		Cúcuta, Cenabastos	944	972	955	+	
Bucaramanga, Centroabastos	1.591	1.705	1.615	-		Pereira, La 41	706	844	775	--	
Cartago (Valle del Cauca)	1.867	1.967	1.917	+		Pereira, Mercasa	639	883	711	--	
Ipiales (Nariño)	889	889	889	+		Tuluá (Valle del Cauca)	694	861	778	--	
Manizales (Caldas)	1.950	1.950	1.950	=		<b>Zanahoria larga vida</b>					
Medellín, Central						Carmen de Viboral (Antioquia)	435	435	435	+++	
Mayorista de Antioquia	1.533	1.750	1.606	-		El Santuario (Antioquia)	451	549	500	+++	
Pereira, La 41	1.900	1.900	1.900	-		La Ceja (Antioquia)	475	533	504	-	
Pereira, Mercasa	1.650	1.900	1.771	+		Marinilla (Antioquia)	550	550	550	++	
Sincelejo (Sucre)	1.950	1.950	1.950	+		Medellín, Central					
<b>Tomate riñón valluno</b>						Mayorista de Antioquia	529	588	558	+++	
Montería (Córdoba)	2.000	2.000	2.000	+		Medellín, Coomerca	529	647	603	+++	
						Montería (Córdoba)	588	588	588	+	
						Rionegro (Antioquia)	456	699	576	++	

**Tendencias:**

(---) Variación mayor al -20 %

(-) Variación entre -10 % y -20 %

(-) Variación entre 0 % y -10 %

(=) Variación igual a 0 %

(+) Variación entre 0 % y 10 %

(+ +) Variación entre 10 % y 20 %

(+++) Variación mayor al 20 %

(n.d.) No determinado

## Frutas frescas

### Baja en precios del maracuyá



Fuente: [www.delagranja.co](http://www.delagranja.co).

A lo largo de esta semana se registró un descenso en los precios mayoristas del maracuyá en veintisiete de los treinta y tres mercados donde se vendió. Lo anterior, como consecuencia de un mayor ingreso del producto proveniente principalmente de los departamentos de Huila y Valle del Cauca. En las ciudades de Cali e Ibagué, por ejemplo, el kilo se vendió a \$1.292 y a \$1.547; es decir, un 9,00 % menos.

También disminuyeron los precios del tomate de árbol, la mora de Castilla, y el limón Tahití. En cuanto a la primera fruta, su cotización bajó en veintidós de los cuarenta y un mercados donde se comercializó, gracias al ingreso de mayor cantidad de producto, procedente de Santa Rosa de Osos, Enterríos, Envigado (Antioquia), Aguadas y Anserma (Caldas). En Bogotá D. C. y Manizales, se vendió el kilo a \$1.608 y a \$1.310; es decir, un 7,59 % menos que la semana anterior.

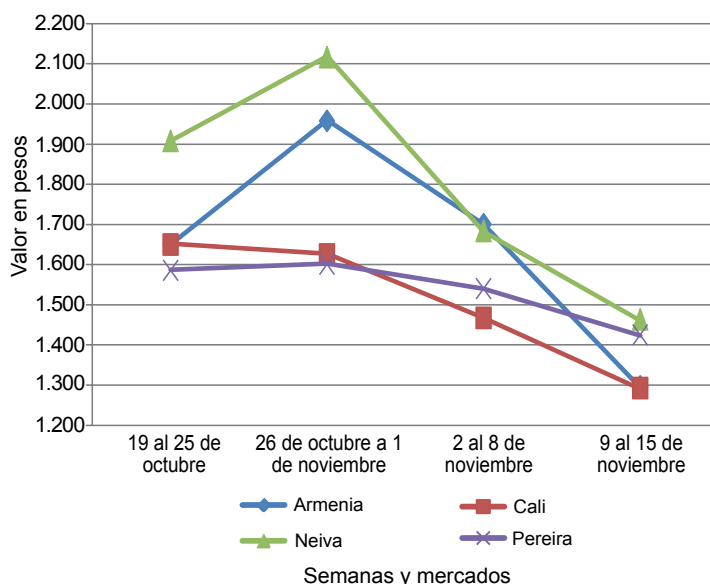
A su vez, la guayaba pera, la manzana verde importada, el limón común y el melón Cantalup fueron productos que igualmente presentaron caídas en sus cotizaciones durante la semana. En el caso de este último, el precio cayó en quince de los treinta y un mercados donde se vendió esta semana. La menor demanda por fuertes lluvias y el aumento en el abastecimiento desde La Unión (Valle del Cauca), donde las recolecciones se incrementaron después del puente festivo, fueron las principales razones para que se presentara este comportamiento. Por ejemplo, en Pasto y Montería, el kilo se cotizó a \$1.344 y a \$1.800; es decir, un 13,11 % menos. Por su parte, la guayaba pera cayó en dieciséis de los treinta

y dos mercados donde se comercializó. El ingreso desde Lejanías y Granada (Meta), donde terminado el puente festivo se normalizaron los trabajos de campo para las recolecciones, fue la causa para que bajara el precio del producto, que disminuyó un 5,21 % en Bogotá D. C.

En contraste, el lulo, el banano criollo, el aguacate papelillo, la uva red globe nacional y la manzana roja y la pera importadas fueron las frutas que más subieron sus cotizaciones durante la semana. El mínimo abastecimiento de lulo, debido a la culminación de la producción regional en Pereira y el bajo ingreso de tamaño extra y parejo desde los municipios de Garzón, Pitalito y Gigante (Huila), fue el argumento principal que señalaron los comerciantes para que se presentara esta tendencia en veintidós de los treinta y cuatro mercados donde se comercializó a lo largo de esta semana. En Pereira y Valledupar, por ejemplo, el kilo se negoció a \$2.489 y a \$3.117; un 8,21 % en promedio menos.

Así mismo, la pera importada subió en catorce de los treinta y dos mercados donde se transó. El hecho de que se esté comercializando oferta procedente de Estados Unidos por finalización de las importaciones de peras desde Chile fue la razón principal para que aumentaran los precios de esta fruta. En la ciudad de Cali, el kilo se comercializó a \$3.465; es decir, un 17,56 % más que la semana inmediatamente anterior.

**Gráfico 6. Comportamiento de los precios mayoristas del maracuyá 2013 (19 de octubre al 15 de noviembre)**



Fuente: SIPSA-DANE-Ministerio de Agricultura y Desarrollo Rural.

**Cuadro 2. Mercados mayoristas. Precios de venta de frutas frescas  
2013 (9 al 15 de noviembre)**

Productos y mercados	Pesos por kilogramo				Tendencia	Productos y mercados	Pesos por kilogramo				Tendencia
	Mínimo	Máximo	Medio				Mínimo	Máximo	Medio		
<b>Aguacate común</b>						<b>Banano bocadillo (continuación)</b>					
Bucaramanga, Centroabastos	3.500	3.750	3.661	-		Medellín, Central					
Buenaventura (Valle del Cauca)	2.500	2.500	2.500	=		Mayorista de Antioquia	800	800	800	+	
Ibagué, Plaza La 21	2.000	2.500	2.167	-		Medellín, Coomerca	700	700	700	=	
Manizales (Caldas)	2.350	2.350	2.350	++		Neiva, Surabastos	800	880	832	-	
Montería (Córdoba)	3.000	3.000	3.000	=		Palmira (Valle del Cauca)	567	567	567	=	
Neiva, Surabastos	3.200	3.200	3.200	=		Pamplona (Norte de Santander)	600	633	610	+	
Santa Bárbara (Antioquia)	1.252	1.350	1.301	-		Pereira, La 41	588	613	600	-	
Sincelejo (Sucre)	3.875	4.000	3.958	+		Pereira, Mercasa	563	563	563	=	
Socorro (Santander)	2.400	2.400	2.400	--		Popayán (Cauca)	700	725	713	=	
Tuluá (Valle del Cauca)	1.833	1.833	1.833	-		Rionegro (Antioquia)	663	725	690	+	
Tunja (Boyacá)	1.800	2.000	1.920	-		San Gil (Santander)	390	453	422	-	
Villavicencio, CAV	2.286	2.429	2.345	-		Santa Bárbara (Antioquia)	375	488	431	+++	
<b>Aguacate Hass</b>						Socorro (Santander)	500	507	503	++	
Bogotá, D. C., Corabastos	3.125	3.333	3.230	-		Sonsón (Antioquia)	394	394	394	=	
La Ceja (Antioquia)	1.850	1.850	1.850	-		Tuluá (Valle del Cauca)	483	483	483	=	
Medellín, Central						Tunja (Boyacá)	1.150	1.175	1.165	+	
Mayorista de Antioquia	2.500	2.500	2.500	+		Yarumal (Antioquia)	519	519	519	=	
Popayán (Cauca)	1.650	2.000	1.825	-		<b>Banano Urabá</b>					
Rionegro (Antioquia)	1.700	2.250	1.902	-		Barranquilla, Barranquillita	285	285	285	=	
Tunja (Boyacá)	2.500	2.600	2.525	+		Barranquilla, Granabastos	300	300	300	=	
<b>Aguacate papellillo</b>						Bogotá, D. C., Corabastos	750	750	750	=	
Armenia, Mercar	3.433	3.600	3.517	=		Bucaramanga, Centroabastos	817	833	826	+	
Armenia, Retiro	2.967	2.967	2.967	+		Cartagena, Bazurto	480	520	493	-	
Bogotá, D. C., Corabastos	4.000	4.267	4.129	+		Chiquinquirá (Boyacá)	875	875	875	=	
Bucaramanga, Centroabastos	3.500	3.500	3.500	-		Duitama (Boyacá)	675	700	688	+	
Buenaventura (Valle del Cauca)	3.367	3.367	3.367	-		Medellín, Central					
Cali, Cavasa	3.525	3.800	3.627	+		Mayorista de Antioquia	750	750	750	+	
Cali, Santa Helena	3.267	3.367	3.317	+		Medellín, Coomerca	313	350	329	+	
Cartagena, Bazurto	4.500	4.500	4.500	+		Montería (Córdoba)	800	800	800	=	
Cartago (Valle del Cauca)	3.500	3.500	3.500	n.d.		Pamplona (Norte de Santander)	975	983	977	-	
Duitama (Boyacá)	3.800	3.900	3.850	++		Sincelejo (Sucre)	370	370	370	=	
Ibagué, Plaza La 21	3.250	3.500	3.417	+		Sogamoso (Boyacá)	725	725	725	=	
Manizales (Caldas)	3.000	3.000	3.000	+		Tunja (Boyacá)	825	833	827	+	
Medellín, Central						Villavicencio, CAV	600	600	600	-	
Mayorista de Antioquia	3.750	4.000	3.908	++		<b>Borojó</b>					
Montería (Córdoba)	4.000	4.000	4.000	=		Bogotá, D. C., Corabastos	3.125	3.500	3.308	-	
Neiva, Surabastos	3.500	4.000	3.700	++		Bucaramanga, Centroabastos	3.667	3.833	3.802	-	
Pereira, La 41	3.000	3.000	3.000	=		Cúcuta, Cenabastos	4.167	4.167	4.167	=	
Pereira, Mercasa	3.150	3.150	3.150	+		Medellín, Central					
Popayán (Cauca)	3.350	3.400	3.375	+		Mayorista de Antioquia	2.170	2.900	2.807	-	
Rionegro (Antioquia)	3.150	3.450	3.267	++		Montería (Córdoba)	3.500	3.500	3.500	=	
Tuluá (Valle del Cauca)	2.833	2.833	2.833	=		Pamplona (Norte de Santander)	5.000	5.000	5.000	=	
Tunja (Boyacá)	3.750	4.000	3.950	+		Villavicencio, CAV	3.600	3.825	3.733	+	
Villavicencio, CAV	4.400	4.500	4.475	-		<b>Breva</b>					
<b>Badea</b>						Armenia, Mercar	3.200	3.400	3.300	--	
Bucaramanga, Centroabastos	1.000	1.125	1.056	-		Bogotá, D. C., Corabastos	4.000	4.000	4.000	-	
Cúcuta, Cenabastos	950	950	950	n.d.		Bucaramanga, Centroabastos	2.200	2.350	2.292	-	
Ibagué, Plaza La 21	1.700	1.700	1.700	+++		Cúcuta, Cenabastos	2.500	2.500	2.500	n.d.	
Montería (Córdoba)	1.075	1.075	1.075	n.d.		Ibagué, Plaza La 21	2.800	3.200	3.000	-	
Neiva, Surabastos	1.050	1.200	1.120	--		Medellín, Central					
<b>Banano bocadillo</b>						Mayorista de Antioquia	2.750	2.750	2.750	-	
Bogotá, D. C., Corabastos	1.250	1.250	1.250	-		<b>Ciruela negra chilena</b>					
Medellín, Central						Bucaramanga, Centroabastos	5.909	5.909	5.909	+	
Mayorista de Antioquia	650	650	650	+		Cúcuta, Cenabastos	7.000	7.000	7.000	=	
Santa Bárbara (Antioquia)	500	500	500	=		Medellín, Central					
Tunja (Boyacá)	1.590	1.615	1.610	-		Mayorista de Antioquia	7.813	7.813	7.813	=	
<b>Banano criollo</b>						Montería (Córdoba)	6.000	6.000	6.000	n.d.	
Armenia, Mercar	538	550	544	+		Neiva, Surabastos	6.091	6.136	6.109	+	
Armenia, Retiro	380	383	381	=		Tunja (Boyacá)	7.222	7.222	7.222	n.d.	
Barranquilla, Barranquillita	240	240	240	=		Valledupar, Mercado Nuevo	8.125	8.125	8.125	=	
Bogotá, D. C., Corabastos	1.067	1.100	1.080	+		<b>Ciruela roja</b>					
Bucaramanga, Centroabastos	1.133	1.167	1.163	+		Bogotá, D. C., Corabastos	1.507	1.733	1.656	-	
Buenaventura (Valle del Cauca)	700	700	700	=		Bucaramanga, Centroabastos	1.667	1.733	1.705	-	
Cali, Cavasa	575	575	575	-		Cúcuta, Cenabastos	2.833	3.000	2.917	+	
Cali, Santa Helena	567	567	567	-		Medellín, Central					
Cartago (Valle del Cauca)	480	480	480	+		Mayorista de Antioquia	1.750	1.750	1.750	=	
Chiquinquirá (Boyacá)	1.033	1.033	1.033	=		Neiva, Surabastos	1.820	1.880	1.840	=	
Cúcuta, Cenabastos	889	944	916	-		Pamplona (Norte de Santander)	2.000	2.000	2.000	n.d.	
Cúcuta, La Nueva Sexta	833	844	835	-		San Gil (Santander)	1.640	1.650	1.645	+	
Ibagué, Plaza La 21	560	560	560	+		Socorro (Santander)	2.150	2.150	2.150	---	
Ipiales (Nariño)	556	556	556	+		Tunja (Boyacá)	1.373	1.467	1.416	-	
La Ceja (Antioquia)	525	525	525	-		<b>Coco</b>					
La Virginia (Risaralda)	320	325	323	-		Armenia, Mercar	1.733	1.733	1.733	=	
Manizales (Caldas)	550	550	550	=		Barranquilla, Barranquillita	1.600	1.600	1.600	=	

Cuadro 2. Mercados mayoristas. Precios de venta de frutas frescas (continuación)  
2013 (9 al 15 de noviembre)

Productos y mercados	Pesos por kilogramo				Tenden- cia	Productos y mercados	Pesos por kilogramo				Tenden- cia
	Mínimo	Máximo	Medio				Mínimo	Máximo	Medio		
<b>Coco (continuación)</b>					<b>Feijoa (continuación)</b>						
Bogotá, D. C., Corabastos	3.000	3.000	3.000	=	Cúcuta, Cenabastos	5.000	5.000	5.000	=		
Bucaramanga, Centroabastos	2.000	2.000	2.000	=	San Gil (Santander)	5.500	5.500	5.500	+++		
Buenaventura (Valle del Cauca)	833	833	833	=	Socorro (Santander)	4.000	4.000	4.000	=		
Cali, Cavasa	1.515	1.515	1.515	=	Tunja (Boyacá)	2.273	2.273	2.273	n.d.		
Cali, Santa Helena	972	972	972	=	<b>Fresa</b>						
Cartagena, Bazurto	2.400	2.400	2.400	=	Armenia, Mercar	4.400	4.400	4.400	=		
Cartago (Valle del Cauca)	1.667	1.667	1.667	=	Bogotá, D. C., Corabastos	4.000	4.200	4.105	+		
Cúcuta, Cenabastos	958	958	958	=	Bucaramanga, Centroabastos	2.933	3.200	3.007	+		
Manizales (Caldas)	1.548	1.548	1.548	=	Cali, Cavasa	3.200	3.200	3.200	=		
Medellín, Central					Cali, Santa Helena	4.833	4.833	4.833	+		
Mayorista de Antioquia	3.000	3.000	3.000	=	Cartagena, Bazurto	5.303	5.758	5.455	+		
Montería (Córdoba)	1.850	2.000	1.950	-	Cartago (Valle del Cauca)	3.000	3.000	3.000	=		
Neiva, Surabastos	3.000	3.000	3.000	=	Chiquinquirá (Boyacá)	5.000	5.000	5.000	+		
Palmira (Valle del Cauca)	1.389	1.389	1.389	=	Cúcuta, Cenabastos	2.167	2.325	2.239	+		
Pereira, La 41	1.667	1.667	1.667	=	Cúcuta, La Nueva Sexta	2.750	3.250	2.950	+		
Pereira, Mercasa	1.667	1.667	1.667	=	Duitama (Boyacá)	3.500	3.500	3.500	+++		
Sincelejo (Sucre)	1.467	1.467	1.467	=	Ibaqué, Plaza La 21	4.500	5.000	4.750	+		
Tuluá (Valle del Cauca)	1.333	1.361	1.347	+	Ipiales (Nariño)	2.667	2.667	2.667	-		
Valledupar, Mercado Nuevo	1.400	1.400	1.400	=	Manizales (Caldas)	4.175	4.175	4.175	=		
<b>Curuba larga</b>					<b>Medellín, Central</b>						
Armenia, Mercar	1.200	1.200	1.200	++	Mayorista de Antioquia	2.800	3.100	2.956	-		
Barranquilla, Barranquillita	1.240	1.240	1.240	=	Medellín, Coomerca	3.500	3.667	3.556	-		
Barranquilla, Granabastos	1.560	1.600	1.587	+	Montería (Córdoba)	3.000	3.000	3.000	=		
Bucaramanga, Centroabastos	533	540	539	-	Neiva, Surabastos	4.800	4.800	4.800	=		
Buenaventura (Valle del Cauca)	1.500	1.500	1.500	=	Pamplona (Norte de Santander)	1.833	1.833	1.833	n.d.		
Cali, Cavasa	1.000	1.000	1.000	=	Pasto (Nariño)	2.167	2.833	2.389	+		
Cartagena, Bazurto	1.440	1.440	1.440	-	Pereira, Mercasa	3.100	3.100	3.100	=		
Cartago (Valle del Cauca)	1.467	1.567	1.517	+	San Gil (Santander)	4.333	5.000	4.667	-		
Chiquinquirá (Boyacá)	825	950	888	-	San Vicente (Antioquia)	3.500	3.700	3.600	+		
Cúcuta, Cenabastos	528	625	595	-	Socorro (Santander)	4.333	4.333	4.333	=		
Duitama (Boyacá)	920	960	940	--	Sogamoso (Boyacá)	3.500	3.500	3.500	=		
Ipiales (Nariño)	833	917	875	+	Tuluá (Valle del Cauca)	3.600	3.600	3.600	=		
Manizales (Caldas)	1.225	1.225	1.225	=	Tunja (Boyacá)	3.000	3.111	3.022	-		
Medellín, Central					Valledupar, Mercado Nuevo	5.833	5.833	5.833	-		
Mayorista de Antioquia	950	950	950	=	Villavicencio, CAV	3.300	3.400	3.325	+		
Neiva, Surabastos	620	720	680	++	<b>Granadilla</b>						
Pamplona (Norte de Santander)	560	960	743	+++	Armenia, Mercar	1.867	2.067	1.967	--		
Pereira, La 41	1.350	1.350	1.350	=	Barranquilla, Barranquillita	4.000	4.000	4.000	+		
Pereira, Mercasa	1.350	1.350	1.350	+	Bogotá, D. C., Corabastos	1.778	1.933	1.861	+		
San Gil (Santander)	1.060	1.093	1.077	-	Bucaramanga, Centroabastos	1.964	2.310	2.121	-		
Socorro (Santander)	800	800	800	---	Cali, Cavasa	1.667	1.717	1.679	-		
Sogamoso (Boyacá)	761	761	761	---	Cali, Santa Helena	1.633	1.700	1.667	-		
Sonsón (Antioquia)	463	463	463	---	Cartagena, Bazurto	2.872	3.026	2.966	+		
Tuluá (Valle del Cauca)	833	967	900	--	Cartago (Valle del Cauca)	1.756	1.800	1.778	-		
Valledupar, Mercabastos	1.200	1.440	1.280	=	Chiquinquirá (Boyacá)	1.933	1.933	1.933	=		
Villavicencio, CAV	1.060	1.200	1.133	-	Cúcuta, Cenabastos	2.310	2.429	2.365	-		
<b>Curuba redonda</b>					Duitama (Boyacá)	1.893	1.964	1.929	--		
Bogotá, D. C., Corabastos	1.000	1.076	1.043	-	Ibaqué, Plaza La 21	1.533	1.600	1.567	-		
Bucaramanga, Centroabastos	613	627	620	-	Manizales (Caldas)	2.156	2.200	2.178	-		
Ibaqué, Plaza La 21	693	800	748	-	Medellín, Central						
Medellín, Central					Mayorista de Antioquia	2.231	2.500	2.376	+		
Mayorista de Antioquia	1.050	1.050	1.050	=	Montería (Córdoba)	2.133	2.289	2.207	+		
Sonsón (Antioquia)	583	583	583	=	Neiva, Surabastos	1.200	1.333	1.253	-		
Tunja (Boyacá)	682	909	753	--	Pamplona (Norte de Santander)	2.143	2.679	2.366	++		
<b>Durazno importado</b>					Pasto (Nariño)	1.444	1.489	1.459	-		
Bogotá, D. C., Corabastos	3.900	5.100	4.559	++	Pereira, La 41	2.067	2.067	2.067	=		
Bucaramanga, Centroabastos	5.556	6.111	5.926	-	Pereira, Mercasa	2.089	2.089	2.089	-		
Medellín, Central					Popayán (Cauca)	2.067	2.133	2.100	++		
Mayorista de Antioquia	5.278	6.667	5.583	--	Rionegro (Antioquia)	1.983	2.100	2.070	+		
Neiva, Surabastos	6.875	7.000	6.938	n.d.	San Gil (Santander)	2.095	2.143	2.119	-		
San Gil (Santander)	5.667	5.667	5.667	-	Socorro (Santander)	1.786	1.786	1.786	---		
Socorro (Santander)	4.833	4.833	4.833	-	Sogamoso (Boyacá)	1.964	1.964	1.964	=		
<b>Durazno nacional</b>					Tuluá (Valle del Cauca)	2.150	2.317	2.233	-		
Bogotá, D. C., Corabastos	4.167	4.325	4.246	+	Tunja (Boyacá)	1.846	1.974	1.928	-		
Bucaramanga, Centroabastos	2.333	2.450	2.423	+	Ubaté (Cundinamarca)	1.833	1.833	1.833	---		
Chiquinquirá (Boyacá)	3.333	3.417	3.375	++	Valledupar, Mercabastos	2.643	2.643	2.643	+		
Cúcuta, Cenabastos	1.900	1.933	1.919	+	Villavicencio, CAV	1.850	1.967	1.908	+		
Medellín, Central					<b>Guanábana</b>						
Mayorista de Antioquia	3.750	3.750	3.750	=	Armenia, Mercar	2.850	2.867	2.858	-		
Pamplona (Norte de Santander)	1.350	1.450	1.421	++	Bogotá, D. C., Corabastos	3.050	3.133	3.072	+		
San Gil (Santander)	3.000	3.000	3.000	=	Bucaramanga, Centroabastos	2.300	2.700	2.533	-		
Socorro (Santander)	3.000	3.000	3.000	=	Cartago (Valle del Cauca)	2.000	2.033	2.017	-		
Tunja (Boyacá)	1.894	2.045	1.962	--	Cúcuta, Cenabastos	2.833	2.833	2.833	+		
<b>Feijoa</b>					Duitama (Boyacá)	3.500	3.500	3.500	++		
Bogotá, D. C., Corabastos	5.167	5.833	5.625	n.d.	Ibaqué, Plaza La 21	2.500	2.800	2.650	-		
					La Ceja (Antioquia)	2.533	2.550	2.542	-		
					Manizales (Caldas)	2.400	2.400	2.400	=		



## PRECIOS MAYORISTAS

**Cuadro 2. Mercados mayoristas. Precios de venta de frutas frescas (continuación)  
2013 (9 al 15 de noviembre)**

Productos y mercados	Pesos por kilogramo				Tenden- cia	Productos y mercados	Pesos por kilogramo				Tenden- cia
	Mínimo	Máximo	Medio				Mínimo	Máximo	Medio		
<b>Guanábana (continuación)</b>						<b>Guayaba pera (continuación)</b>					
Medellín, Central						Tunja (Boyacá)	926	1.074	993		+
Mayorista de Antioquia	2.400	2.550	2.433		+	Ubaté (Cundinamarca)	1.200	1.200	1.200		--
Medellín, Coomerca	2.000	2.000	2.000		+	Villavicencio, CAV	900	1.150	1.000		+++
Neiva, Surabastos	3.500	3.500	3.500		=	<b>Gulupa</b>					
Pamplona (Norte de Santander)	3.500	3.500	3.500		=	Bogotá, D. C., Corabastos	1.533	1.717	1.637		-
Pasto (Nariño)	2.700	3.033	2.811		--	<b>Higo</b>					
Pereira, La 41	2.500	2.500	2.500		--	Bogotá, D. C., Corabastos	4.500	5.000	4.600		-
Pereira, Mercasa	1.933	1.933	1.933		-	Medellín, Central					
Popayán (Cauca)	2.500	3.000	2.750		+++	Mayorista de Antioquia	1.500	1.800	1.600		+
San Gil (Santander)	3.400	3.600	3.500		+	Sonsón (Antioquia)	2.050	2.050	2.050		--
Santa Bárbara (Antioquia)	729	752	741		+	<b>Kiwi</b>					
Socorro (Santander)	3.500	3.500	3.500		--	Bogotá, D. C., Corabastos	3.633	3.867	3.773		+
Sogamoso (Boyacá)	3.500	3.500	3.500		=	Bucaramanga, Centroabastos	3.475	3.767	3.641		+
Tuluá (Valle del Cauca)	1.300	1.433	1.367		=	Cali, Cavasa	3.000	3.100	3.050		+
Tunja (Boyacá)	2.633	2.900	2.753		--	Cali, Santa Helena	3.000	3.000	3.000		+
Valledupar, Mercabastos	3.500	3.500	3.500		-	Chiquinquirá (Boyacá)	3.500	3.750	3.625		-
Villavicencio, CAV	3.100	3.450	3.342		-	Cúcuta, Cenabastos	5.000	5.000	5.000		=
<b>Guayaba agría</b>						Ibagué, Plaza La 21	3.650	3.750	3.700		+
Armenia, Mercar	1.900	1.950	1.925		-	Manizales (Caldas)	3.900	3.900	3.900		+
Barranquilla, Barranquillita	893	1.071	952		--	Medellín, Central					
Cartago (Valle del Cauca)	1.467	1.567	1.517		-	Mayorista de Antioquia	3.500	3.500	3.500		=
Manizales (Caldas)	2.125	2.200	2.163		+	Neiva, Surabastos	3.600	3.700	3.630		+
Montería (Córdoba)	650	1.293	986		---	Pamplona (Norte de Santander)	5.000	5.000	5.000		+
Pereira, La 41	1.767	1.833	1.800		-	Pasto (Nariño)	3.667	3.778	3.728		-
Pereira, Mercasa	1.833	2.100	1.956		-	Popayán (Cauca)	3.200	3.250	3.225		-
Sincedejo (Sucre)	850	1.100	1.000		---	San Gil (Santander)	4.400	4.400	4.400		+
<b>Guayaba Atlántico</b>						Socorro (Santander)	4.000	4.000	4.000		=
Barranquilla, Barranquillita	1.200	1.300	1.233		--	Tuluá (Valle del Cauca)	3.300	3.667	3.483		+
<b>Guayaba común</b>						Tunja (Boyacá)	3.944	4.333	4.233		+
Barranquilla, Barranquillita	1.354	1.563	1.424		--	Villavicencio, CAV	3.550	3.800	3.696		+
Cartagena, Bazurto	980	1.107	1.029		+	<b>Limón común</b>					
Chiquinquirá (Boyacá)	660	660	660		--	Armenia, Mercar	1.200	1.200	1.200		-
Cúcuta, Cenabastos	1.100	1.300	1.203		+	Bogotá, D. C., Corabastos	1.143	1.310	1.233		+
Pamplona (Norte de Santander)	1.360	1.560	1.440		+	Bucaramanga, Centroabastos	800	1.053	961		-
Sincedejo (Sucre)	1.450	1.513	1.488		-	Bucaramanga, Mercados del centro	960	960	960		++
Valledupar, Mercabastos	1.200	1.400	1.300		--	Cartagena, Bazurto	1.556	1.556	1.556		+++
<b>Guayaba manzana</b>						Cartago (Valle del Cauca)	1.267	1.367	1.317		-
Cartago (Valle del Cauca)	1.167	1.167	1.167		=	Chiquinquirá (Boyacá)	964	1.036	1.000		-
Manizales (Caldas)	1.475	1.475	1.475		=	Cúcuta, Cenabastos	750	1.250	1.000		---
Medellín, Central						Cúcuta, La Nueva Sexta	1.125	1.375	1.271		--
Mayorista de Antioquia	1.350	1.350	1.350		=	Ibagué, Plaza La 21	1.040	1.040	1.040		+
Pereira, La 41	1.100	1.100	1.100		-	Medellín, Central					
Rionegro (Antioquia)	1.750	1.850	1.805		+	Mayorista de Antioquia	1.050	1.100	1.061		-
Tuluá (Valle del Cauca)	1.475	1.475	1.475		=	Medellín, Coomerca	1.167	1.167	1.167		+
<b>Guayaba pera</b>						Montería (Córdoba)	1.151	1.428	1.270		+++
Armenia, Mercar	900	925	913		-	Neiva, Surabastos	800	880	864		--
Barranquilla, Barranquillita	1.550	1.550	1.550		-	Pamplona (Norte de Santander)	1.667	2.083	1.875		++
Barranquilla, Granabastos	1.650	1.767	1.706		+	Pereira, Mercasa	1.150	1.400	1.213		-
Bogotá, D. C., Corabastos	976	1.167	1.062		+	Rionegro (Antioquia)	1.500	1.750	1.583		-
Bucaramanga, Centroabastos	747	1.060	891		---	San Gil (Santander)	933	1.000	967		-
Buenaventura (Valle del Cauca)	1.433	1.433	1.433		=	Sincedejo (Sucre)	1.143	1.429	1.286		--
Cali, Cavasa	1.000	1.000	1.000		-	Socorro (Santander)	827	827	827		--
Cali, Santa Helena	1.033	1.050	1.042		+	Tunja (Boyacá)	1.440	1.520	1.480		++
Cartagena, Bazurto	1.600	1.733	1.678		+	Valledupar, Mercado Nuevo	1.200	1.200	1.200		+
Cartago (Valle del Cauca)	867	900	883		-	Villavicencio, CAV	1.200	1.500	1.335		+
Chiquinquirá (Boyacá)	1.150	1.150	1.150		--	<b>Limón común Ciénaga</b>					
Duitama (Boyacá)	1.100	1.100	1.100		--	Barranquilla, Barranquillita	1.094	1.094	1.094		-
Ibagué, Plaza La 21	1.050	1.100	1.067		--	Cartagena, Bazurto	1.089	1.200	1.163		--
Ipiales (Nariño)	1.500	1.500	1.500		+	Cúcuta, Cenabastos	821	1.321	1.071		---
La Ceja (Antioquia)	933	1.000	967		+	Valledupar, Mercado Nuevo	1.400	1.400	1.400		+
Manizales (Caldas)	950	975	963		=	<b>Limón común valluno</b>					
Medellín, Central						Buenaventura (Valle del Cauca)	2.433	2.433	2.433		=
Mayorista de Antioquia	900	900	900		+	Cali, Cavasa	1.000	1.042	1.016		+
Medellín, Coomerca	900	950	919		-	Cali, Santa Helena	1.000	1.042	1.021		-
Neiva, Surabastos	1.550	1.750	1.640		-	Cartagena, Bazurto	1.400	1.400	1.400		n.d.
Palmira (Valle del Cauca)	1.000	1.000	1.000		=	Palmira (Valle del Cauca)	1.472	1.472	1.472		-
Pasto (Nariño)	1.233	1.300	1.265		+	Tuluá (Valle del Cauca)	729	896	813		+
Pereira, La 41	875	950	913		+	<b>Limón mandarino</b>					
Pereira, Mercasa	950	1.000	969		-	Armenia, Mercar	1.200	1.200	1.200		-
Popayán (Cauca)	1.250	1.300	1.275		+	Ibagué, Plaza La 21	750	750	750		-
Rionegro (Antioquia)	1.250	1.300	1.277		+	La Ceja (Antioquia)	633	650	642		+
San Gil (Santander)	1.560	1.560	1.560		+++	Medellín, Central					
Socorro (Santander)	1.900	1.900	1.900		---	Mayorista de Antioquia	750	850	817		++
Sogamoso (Boyacá)	1.100	1.100	1.100		=						
Tuluá (Valle del Cauca)	1.200	1.200	1.200		-						



**Cuadro 2. Mercados mayoristas. Precios de venta de frutas frescas (continuación)**  
**2013 (9 al 15 de noviembre)**

Productos y mercados	Pesos por kilogramo				Tenden- cia	Productos y mercados	Pesos por kilogramo				Tenden- cia
	Mínimo	Máximo	Medio	Precios			Mínimo	Máximo	Medio	Precios	
<b>Limón mandarino (continuación)</b>						<b>Mandarina arrayana (continuación)</b>					
Medellín, Coomerca	633	667	642		++	Ibagué, Plaza La 21	800	900	860		-
Pereira, La 41	1.000	1.000	1.000		+	Neiva, Surabastos	1.000	1.100	1.040		-
Pereira, Mercasa	875	1.000	969		-	Popayán (Cauca)	1.000	1.040	1.020		+
Peñol (Antioquia)	383	423	402		--	San Gil (Santander)	550	613	582		-
Santa Bárbara (Antioquia)	275	275	275		=	Socorro (Santander)	340	650	495		--
Villavicencio, CAV	540	650	585		+	Sogamoso (Boyacá)	1.200	1.200	1.200		++
<b>Limón Tahití</b>						Tuluá (Valle del Cauca)	1.000	1.067	1.033		--
Armenia, Mercar	650	725	688		-	Tunja (Boyacá)	818	909	855		--
Bogotá, D. C., Corabastos	1.286	1.429	1.343		--	Ubaté (Cundinamarca)	1.150	1.150	1.150		+++
Bucaramanga, Centroabastos	653	940	798		--	Villavicencio, CAV	670	700	690		-
Bucaramanga, Mercados del centro	800	800	800		=						
Cali, Cavasa	800	850	825		--	<b>Mandarina común</b>					
Cali, Santa Helena	1.033	1.067	1.050		-	Barranquilla, Barranquillita	1.104	1.104	1.104		=
Cartago (Valle del Cauca)	900	1.000	950		-	Bogotá, D. C., Corabastos	970	1.091	1.040		-
Cúcuta, Cenabastos	729	889	804		-	Bucaramanga, Centroabastos	797	924	848		-
Duitama (Boyacá)	1.180	1.200	1.190		+	Bucaramanga, Mercados del centro	760	760	760		+
Ibagué, Plaza La 21	1.120	1.280	1.173		-	Cartagena, Bazurto	1.409	1.523	1.462		+
Manizales (Caldas)	963	963	963		-	Cúcuta, Cenabastos	667	893	790		-
Medellín, Central						Cúcuta, La Nueva Sexta	600	720	674		-
Mayorista de Antioquia	950	1.000	978		-	Ipiales (Nariño)	1.150	1.150	1.150		-
Medellín, Coomerca	1.200	1.200	1.200		--	Montería (Córdoba)	1.000	1.200	1.071		-
Neiva, Surabastos	800	960	928		--	Pamplona (Norte de Santander)	1.000	1.200	1.100		-
Pamplona (Norte de Santander)	1.250	1.250	1.250		+	San Gil (Santander)	620	800	710		++
Pasto (Nariño)	900	1.000	933		-	Santa Bárbara (Antioquia)	275	298	286		--
Pereira, La 41	925	950	938		-	Sincelejo (Sucre)	1.040	1.140	1.093		-
Pereira, Mercasa	850	1.000	913		--	Socorro (Santander)	330	660	495		--
Rionegro (Antioquia)	1.350	1.475	1.393		+	Tunja (Boyacá)	750	900	780		-
San Gil (Santander)	667	760	713		++	Vallédupar, Mercabastos	1.040	1.200	1.147		+
Santa Bárbara (Antioquia)	706	729	718		-	Yarumal (Antioquia)	600	600	600		=
Socorro (Santander)	610	800	705		++						
Sogamoso (Boyacá)	1.364	1.364	1.364		=	<b>Mandarina Oneco</b>					
Tuluá (Valle del Cauca)	1.067	1.067	1.067		--	Armenia, Mercar	800	875	838		--
Tunja (Boyacá)	1.000	1.133	1.027		--	Armenia, Retiro	550	583	567		+
Ubaté (Cundinamarca)	1.205	1.205	1.205		---	Bogotá, D. C., Corabastos	1.015	1.076	1.033		-
Villavicencio, CAV	1.000	1.200	1.120		-	Cali, Cavasa	925	975	938		-
						Cartago (Valle del Cauca)	967	1.000	983		+
<b>Lulo</b>						Ibagué, Plaza La 21	880	1.000	940		+
Armenia, Mercar	2.300	2.300	2.300		-	Manizales (Caldas)	1.100	1.150	1.125		-
Barranquilla, Barranquillita	3.000	3.300	3.100		-	Medellín, Central					
Barranquilla, Granabastos	2.900	2.950	2.933		+	Mayorista de Antioquia	950	1.000	978		+
Bogotá, D. C., Corabastos	2.400	2.600	2.513		+	Medellín, Coomerca	900	900	900		+
Bucaramanga, Centroabastos	2.467	2.627	2.578		+	Pereira, La 41	1.067	1.067	1.067		-
Buenaventura (Valle del Cauca)	2.600	2.600	2.600		=	Pereira, Mercasa	933	1.000	954		-
Cali, Cavasa	2.325	2.500	2.419		+	Rionegro (Antioquia)	1.200	1.450	1.260		+
Cali, Santa Helena	2.350	2.400	2.375		+	Santa Bárbara (Antioquia)	275	275	275		--
Cartagena, Bazurto	3.093	3.253	3.182		+	Tuluá (Valle del Cauca)	967	967	967		n.d.
Cartago (Valle del Cauca)	2.033	2.133	2.083		+						
Chiquinquirá (Boyacá)	1.917	1.917	1.917		=	<b>Mango común</b>					
Cúcuta, Cenabastos	2.675	2.833	2.790		+	Armenia, Mercar	528	556	542		-
Cúcuta, La Nueva Sexta	2.750	3.250	3.052		+	Bogotá, D. C., Corabastos	1.014	1.101	1.078		-
Duitama (Boyacá)	2.100	2.100	2.100		+	Cartago (Valle del Cauca)	1.133	1.233	1.183		-
Ibagué, Plaza La 21	2.400	2.540	2.477		+	Ibagué, Plaza La 21	480	600	533		-
Ipiales (Nariño)	1.550	1.650	1.600		+	Manizales (Caldas)	778	778	778		-
Manizales (Caldas)	2.350	2.350	2.350		-	Medellín, Central					
Medellín, Central						Mayorista de Antioquia	1.100	1.150	1.113		n.d.
Mayorista de Antioquia	2.100	2.100	2.100		=	Neiva, Surabastos	480	520	496		---
Medellín, Coomerca	2.050	2.467	2.250		-	Pereira, La 41	750	750	750		-
Montería (Córdoba)	3.500	3.500	3.500		=	Pereira, Mercasa	750	813	786		-
Neiva, Surabastos	2.200	2.400	2.280		+	Santa Bárbara (Antioquia)	500	575	538		---
Palмира (Valle del Cauca)	2.600	2.667	2.633		+	Tunja (Boyacá)	674	739	700		-
Pamplona (Norte de Santander)	1.750	2.000	1.931		++						
Pasto (Nariño)	1.594	2.029	1.860		+++	<b>Mango de azúcar</b>					
Pereira, La 41	2.500	2.500	2.500		+	Barranquilla, Barranquillita	3.200	3.200	3.200		=
Pereira, Mercasa	2.467	2.500	2.489		+	Cali, Santa Helena	571	571	571		--
Popayán (Cauca)	1.440	1.740	1.590		-						
San Gil (Santander)	2.000	2.000	2.000		-	<b>Mango manzano</b>					
Socorro (Santander)	1.870	2.320	2.095		+	Armenia, Mercar	750	750	750		-
Sogamoso (Boyacá)	2.300	2.300	2.300		=	Buenaventura (Valle del Cauca)	1.367	1.367	1.367		-
Tuluá (Valle del Cauca)	2.225	2.500	2.363		++	Cartago (Valle del Cauca)	1.100	1.150	1.125		+
Tunja (Boyacá)	2.457	2.500	2.474		+	Pamplona (Norte de Santander)	1.600	1.800	1.700		+
Vallédupar, Mercabastos	3.100	3.150	3.117		+	Pereira, La 41	833	833	833		-
Villavicencio, CAV	2.500	2.800	2.667		+	Pereira, Mercasa	833	917	885		-
						Tuluá (Valle del Cauca)	846	846	846		n.d.
<b>Mandarina arrayana</b>						Tunja (Boyacá)	1.136	1.136	1.136		n.d.
Bogotá, D. C., Corabastos	1.034	1.136	1.069		-	Ubaté (Cundinamarca)	833	833	833		=
Buenaventura (Valle del Cauca)	1.800	1.800	1.800		=						
Cali, Cavasa	1.200	1.225	1.206		-	<b>Mango reina</b>					
Chiquinquirá (Boyacá)	500	500	500		=	Armenia, Mercar	521	583	552		-
Duitama (Boyacá)	1.000	1.000	1.000		-	Ibagué, Plaza La 21	800	1.000	900		-

**Cuadro 2. Mercados mayoristas. Precios de venta de frutas frescas (continuación)  
2013 (9 al 15 de noviembre)**

Productos y mercados	Pesos por kilogramo				Tenden- cia	Productos y mercados	Pesos por kilogramo				Tenden- cia
	Mínimo	Máximo	Medio				Mínimo	Máximo	Medio		
<b>Mango reina (continuación)</b>						<b>Manzana roja importada (continuación)</b>					
Manizales (Caldas)	889	889	889	-		Valledupar, Mercado Nuevo	3.421	3.421	3.421	=	
Pereira, La 41	722	750	736	-		Villavicencio, CAV	3.158	3.158	3.158	-	
Pereira, Mercasa	611	750	660	-		<b>Manzana royal gala importada</b>					
Tunja (Boyacá)	864	864	864	=		Armenia, Mercar	3.421	3.421	3.421	+	
Ubaté (Cundinamarca)	667	667	667	=		Bogotá, D. C., Corabastos	3.158	3.193	3.189	+	
<b>Mango Tommy</b>						Bucaramanga, Centroabastos	2.950	3.000	2.963	+	
Armenia, Mercar	854	861	858	-		Cali, Cavasa	3.053	3.053	3.053	-	
Barranquilla, Barranquillita	1.600	1.600	1.600	=		Cali, Santa Helena	2.754	2.789	2.772	+	
Bogotá, D. C., Corabastos	1.742	2.273	1.875	-		Chiquinquirá (Boyacá)	3.368	3.368	3.368	=	
Bucaramanga, Centroabastos	1.500	1.733	1.610	-		Cúcuta, Cenabastos	3.000	3.100	3.050	+	
Bucaramanga, Mercados del centro	1.600	1.600	1.600	-		Duitama (Boyacá)	3.000	3.000	3.000	-	
Buenaventura (Valle del Cauca)	1.333	1.333	1.333	=		Ibagué, Plaza La 21	3.316	3.553	3.395	-	
Cali, Cavasa	1.180	1.370	1.280	-		Ipiales (Nariño)	2.842	2.877	2.860	-	
Cali, Santa Helena	1.143	1.143	1.143	-		La Ceja (Antioquia)	2.982	3.000	2.991	-	
Cartagena, Bazurto	1.667	2.200	1.933	-		Manizales (Caldas)	3.250	3.289	3.270	+	
Cartago (Valle del Cauca)	1.278	1.292	1.285	-		Medellín, Central					
Chiquinquirá (Boyacá)	1.542	1.583	1.563	-		Mayorista de Antioquia	2.763	3.289	2.939	-	
Cúcuta, Cenabastos	1.600	1.700	1.625	-		Montería (Córdoba)	3.158	3.421	3.333	+	
Duitama (Boyacá)	1.875	1.875	1.875	-		Neiva, Surabastos	2.947	3.289	3.047	+	
Ibagué, Plaza La 21	1.200	1.300	1.250	-		Palmira (Valle del Cauca)	3.158	3.158	3.158	-	
Ipiales (Nariño)	1.107	1.200	1.153	-		Pamplona (Norte de Santander)	3.250	3.250	3.250	=	
La Ceja (Antioquia)	1.667	2.000	1.833	-		Pasto (Nariño)	3.158	3.211	3.175	-	
Manizales (Caldas)	1.472	1.472	1.472	-		Pereira, La 41	3.298	3.298	3.298	+	
Medellín, Central						Pereira, Mercasa	3.237	3.263	3.257	+	
Mayorista de Antioquia	1.150	2.500	1.817	-		Popayán (Cauca)	2.930	2.947	2.939	-	
Neiva, Surabastos	1.000	1.000	1.000	-		Rionegro (Antioquia)	3.158	3.197	3.180	+	
Palmira (Valle del Cauca)	1.400	1.600	1.500	-		San Gil (Santander)	3.267	3.267	3.267	-	
Pasto (Nariño)	1.249	1.269	1.259	-		Socorro (Santander)	2.750	2.750	2.750	-	
Pereira, La 41	1.056	1.083	1.069	-		Sogamoso (Boyacá)	2.950	2.950	2.950	-	
Pereira, Mercasa	1.125	1.229	1.161	-		Tuluá (Valle del Cauca)	3.123	3.123	3.123	=	
Popayán (Cauca)	1.480	1.520	1.500	-		Tunja (Boyacá)	3.237	3.237	3.237	+	
Rionegro (Antioquia)	1.600	1.950	1.775	-		Ubaté (Cundinamarca)	3.250	3.250	3.250	=	
San Gil (Santander)	2.110	2.110	2.110	-		Valledupar, Mercado Nuevo	3.250	3.250	3.250	=	
Sincedejo (Sucre)	1.600	1.600	1.600	-		Villavicencio, CAV	3.158	3.289	3.191	+	
Socorro (Santander)	1.900	1.900	1.900	-		<b>Manzana verde importada</b>					
Sogamoso (Boyacá)	1.458	1.458	1.458	=		Armenia, Mercar	3.684	3.684	3.684	+	
Tuluá (Valle del Cauca)	1.090	1.154	1.122	-		Barranquilla, Barranquillita	3.895	3.895	3.895	+	
Tunja (Boyacá)	1.364	1.591	1.418	-		Bogotá, D. C., Corabastos	3.368	3.404	3.394	+	
Ubaté (Cundinamarca)	1.000	1.000	1.000	n.d.		Bucaramanga, Centroabastos	3.175	3.350	3.297	+	
Villavicencio, CAV	1.588	1.813	1.700	-		Buenaventura (Valle del Cauca)	3.684	3.684	3.684	++	
<b>Manzana nacional</b>						Cali, Cavasa	3.421	3.684	3.553	-	
Bogotá, D. C., Corabastos	2.250	2.417	2.333	-		Cali, Santa Helena	3.246	3.298	3.272	-	
Tunja (Boyacá)	1.600	1.600	1.600	=		Cartagena, Bazurto	3.614	3.614	3.614	=	
<b>Manzana roja importada</b>						Cartago (Valle del Cauca)	3.333	3.351	3.342	+	
Armenia, Mercar	3.553	3.553	3.553	+		Chiquinquirá (Boyacá)	3.368	3.395	3.382	+	
Barranquilla, Barranquillita	3.553	3.605	3.579	+		Cúcuta, Cenabastos	3.083	3.383	3.213	+	
Bogotá, D. C., Corabastos	3.123	3.158	3.133	+		Duitama (Boyacá)	3.200	3.225	3.213	-	
Bucaramanga, Centroabastos	2.950	3.000	2.981	-		Ibagué, Plaza La 21	3.553	3.816	3.649	-	
Buenaventura (Valle del Cauca)	3.158	3.158	3.158	=		Ipiales (Nariño)	3.088	3.123	3.105	-	
Cali, Cavasa	3.035	3.035	3.035	+		La Ceja (Antioquia)	2.895	3.000	2.947	+	
Cali, Santa Helena	2.667	2.719	2.693	-		Manizales (Caldas)	3.825	3.825	3.825	-	
Cartagena, Bazurto	3.368	3.368	3.368	=		Medellín, Central					
Cartago (Valle del Cauca)	3.281	3.281	3.281	+		Mayorista de Antioquia	3.026	3.421	3.202	-	
Chiquinquirá (Boyacá)	3.368	3.368	3.368	=		Montería (Córdoba)	3.719	3.930	3.789	+	
Cúcuta, Cenabastos	3.083	3.283	3.142	+		Neiva, Surabastos	3.737	3.763	3.747	-	
Duitama (Boyacá)	3.200	3.225	3.213	=		Palmira (Valle del Cauca)	3.684	3.684	3.684	-	
Ibagué, Plaza La 21	3.316	3.421	3.386	-		Pamplona (Norte de Santander)	3.750	3.750	3.750	=	
Ipiales (Nariño)	2.816	3.158	2.987	-		Pasto (Nariño)	3.772	3.860	3.801	+	
La Ceja (Antioquia)	3.088	3.105	3.096	-		Pereira, La 41	3.474	3.474	3.474	=	
Manizales (Caldas)	3.276	3.316	3.296	+		Pereira, Mercasa	3.474	3.500	3.480	=	
Medellín, Central						Popayán (Cauca)	2.912	2.930	2.921	-	
Mayorista de Antioquia	3.026	3.289	3.114	-		Rionegro (Antioquia)	3.382	3.404	3.389	+	
Montería (Córdoba)	3.421	3.421	3.421	+		San Gil (Santander)	3.433	3.433	3.433	+	
Neiva, Surabastos	3.211	3.289	3.242	+		Sincedejo (Sucre)	3.500	3.500	3.500	=	
Palmira (Valle del Cauca)	3.158	3.158	3.158	=		Socorro (Santander)	3.000	3.000	3.000	=	
Pamplona (Norte de Santander)	3.500	3.500	3.500	+		Sogamoso (Boyacá)	3.125	3.125	3.125	=	
Pasto (Nariño)	3.193	3.281	3.240	+		Tuluá (Valle del Cauca)	3.474	3.719	3.596	=	
Pereira, La 41	3.228	3.228	3.228	-		Tunja (Boyacá)	3.368	3.368	3.368	=	
Pereira, Mercasa	3.237	3.263	3.257	+		Ubaté (Cundinamarca)	3.250	3.250	3.250	=	
Popayán (Cauca)	2.895	2.912	2.904	-		Valledupar, Mercado Nuevo	3.579	3.579	3.579	-	
Rionegro (Antioquia)	3.092	3.333	3.192	+		Villavicencio, CAV	3.355	3.553	3.443	+	
San Gil (Santander)	3.283	3.283	3.283	-		<b>Maracuyá</b>					
Sincedejo (Sucre)	3.500	3.500	3.500	=		Armenia, Mercar	1.267	1.325	1.296	---	
Socorro (Santander)	2.900	2.900	2.900	=		Bucaramanga, Centroabastos	1.214	1.375	1.290	-	
Sogamoso (Boyacá)	3.125	3.125	3.125	=		Buenaventura (Valle del Cauca)	1.533	1.533	1.533	=	
Tuluá (Valle del Cauca)	3.158	3.158	3.158	=		Cali, Cavasa	1.325	1.375	1.344	-	
Tunja (Boyacá)	3.158	3.237	3.221	-							





## PRECIOS MAYORISTAS

**Cuadro 2. Mercados mayoristas. Precios de venta de frutas frescas (continuación)  
2013 (9 al 15 de noviembre)**

Productos y mercados	Pesos por kilogramo			Tendencia	Productos y mercados	Pesos por kilogramo			Tendencia
	Mínimo	Máximo	Medio			Mínimo	Máximo	Medio	
<b>Naranja Valencia (continuación)</b>					<b>Papaya redonda (continuación)</b>				
Cali, Santa Helena	387	393	390	-	Medellín, Central				
Cartago (Valle del Cauca)	287	293	290	--	Mayorista de Antioquia	1.050	1.050	1.050	=
Duitama (Boyacá)	829	843	836	+	<b>Patilla</b>				
Ibagué, Plaza La 21	400	400	400	=	Armenia, Mercar	450	450	450	+
Ipiales (Nariño)	463	475	469	+	Barranquilla, Barranquillita	695	700	698	-
La Ceja (Antioquia)	833	867	850	-	Bogotá, D. C., Corabastos	467	500	482	-
Manizales (Caldas)	488	500	494	-	Bucaramanga, Centroabastos	600	633	620	-
Medellín, Central					Cali, Cavasa	625	625	625	=
Mayorista de Antioquia	850	850	850	=	Cali, Santa Helena	600	633	617	-
Medellín, Coomerca	650	733	710	-	Cartagena, Bazurto	600	600	600	=
Montería (Córdoba)	560	560	560	=	Cartago (Valle del Cauca)	617	633	625	+
Neiva, Surabastos	310	330	318	+	Cúcuta, Cenabastos	700	700	700	=
Palmira (Valle del Cauca)	360	360	360	=	Cúcuta, La Nueva Sexta	750	800	779	+
Pasto (Nariño)	433	467	449	-	Ibagué, Plaza La 21	400	500	467	--
Pereira, La 41	450	450	450	-	Medellín, Central				
Pereira, Mercasa	450	450	450	=	Mayorista de Antioquia	600	650	628	+
Popayán (Cauca)	450	460	455	+	Medellín, Coomerca	600	600	600	=
Rionegro (Antioquia)	950	1.000	963	+	Montería (Córdoba)	500	500	500	-
Sincelejo (Sucre)	500	500	500	=	Neiva, Surabastos	600	600	600	=
Tunja (Boyacá)	513	567	533	-	Palmira (Valle del Cauca)	700	700	700	=
Valledupar, Mercado Nuevo	600	600	600	=	Pasto (Nariño)	733	867	822	+
Villavicencio, CAV	450	480	468	-	Popayán (Cauca)	900	900	900	+
<b>Papaya hawaiana</b>					Rionegro (Antioquia)	763	800	783	+
Bogotá, D. C., Corabastos	1.370	1.407	1.393	-	San Gil (Santander)	633	800	717	+
Chiquinquirá (Boyacá)	960	960	960	=	Sincelejo (Sucre)	450	500	467	=
Duitama (Boyacá)	975	975	975	=	Socorro (Santander)	700	800	750	-
La Ceja (Antioquia)	867	867	867	-	Tuluá (Valle del Cauca)	733	733	733	-
Medellín, Central					Tunja (Boyacá)	500	500	500	=
Mayorista de Antioquia	1.080	1.160	1.100	-	Valledupar, Mercado Nuevo	600	600	600	-
Medellín, Coomerca	700	800	742	+	<b>Pera importada</b>				
Rionegro (Antioquia)	1.050	1.200	1.115	-	Armenia, Mercar	3.250	3.250	3.250	=
<b>Papaya Maradol</b>					Bogotá, D. C., Corabastos	3.083	3.167	3.130	-
Armenia, Mercar	550	725	638	--	Bucaramanga, Centroabastos	3.033	3.150	3.096	+
Barranquilla, Barranquillita	1.525	1.575	1.542	+	Buenaventura (Valle del Cauca)	3.421	3.421	3.421	=
Barranquilla, Granabastos	1.250	1.475	1.397	++	Cali, Cavasa	3.351	3.579	3.465	++
Bogotá, D. C., Corabastos	1.208	1.296	1.262	++	Cali, Santa Helena	2.754	2.772	2.763	+
Bucaramanga, Centroabastos	1.000	1.000	1.000	=	Cartagena, Bazurto	3.298	3.298	3.298	-
Buenaventura (Valle del Cauca)	1.333	1.333	1.333	=	Cartago (Valle del Cauca)	3.350	3.433	3.392	+
Cali, Cavasa	750	775	756	--	Chiquinquirá (Boyacá)	3.763	3.763	3.763	=
Cali, Santa Helena	933	933	933	-	Cúcuta, Cenabastos	2.967	3.000	2.983	+
Cartagena, Bazurto	1.458	1.625	1.514	-	Duitama (Boyacá)	3.225	3.225	3.225	=
Chiquinquirá (Boyacá)	640	640	640	-	Ibagué, Plaza La 21	3.421	3.421	3.421	=
Cúcuta, Cenabastos	825	833	829	-	Ipiales (Nariño)	3.139	3.278	3.208	+
Cúcuta, La Nueva Sexta	767	800	784	-	Manizales (Caldas)	3.175	3.400	3.288	+
Duitama (Boyacá)	625	625	625	=	Medellín, Central				
Ibagué, Plaza La 21	900	1.075	967	=	Mayorista de Antioquia	3.289	3.289	3.289	=
Ipiales (Nariño)	1.300	1.500	1.400	+	Montería (Córdoba)	3.509	3.719	3.649	+
La Ceja (Antioquia)	1.233	1.267	1.250	-	Neiva, Surabastos	3.778	3.806	3.800	+
Manizales (Caldas)	1.075	1.075	1.075	-	Palmira (Valle del Cauca)	3.053	3.421	3.237	+
Medellín, Central					Pamplona (Norte de Santander)	3.250	3.500	3.333	+
Mayorista de Antioquia	1.300	1.350	1.339	+	Pasto (Nariño)	3.211	3.298	3.240	+
Medellín, Coomerca	500	600	550	-	Pereira, La 41	3.200	3.233	3.217	-
Neiva, Surabastos	1.050	1.200	1.120	+	Pereira, Mercasa	3.200	3.200	3.200	+
Palmira (Valle del Cauca)	767	900	833	-	Popayán (Cauca)	2.912	2.912	2.912	-
Pamplona (Norte de Santander)	1.500	1.500	1.500	=	Rionegro (Antioquia)	3.368	3.618	3.458	-
Pasto (Nariño)	967	967	967	-	San Gil (Santander)	3.233	3.233	3.233	+
Pereira, La 41	900	900	900	-	Sincelejo (Sucre)	3.675	3.675	3.675	-
Pereira, Mercasa	867	867	867	-	Socorro (Santander)	3.000	3.000	3.000	=
Popayán (Cauca)	900	1.150	1.025	--	Sogamoso (Boyacá)	3.125	3.125	3.125	=
Rionegro (Antioquia)	1.450	1.575	1.507	-	Tuluá (Valle del Cauca)	3.193	3.193	3.193	=
San Gil (Santander)	813	825	819	-	Tunja (Boyacá)	3.263	3.342	3.300	-
Socorro (Santander)	470	680	575	--	Valledupar, Mercado Nuevo	3.200	3.200	3.200	=
Sogamoso (Boyacá)	625	625	625	=	Villavicencio, CAV	3.188	3.375	3.302	-
Tuluá (Valle del Cauca)	750	767	758	-	<b>Pera nacional</b>				
Tunja (Boyacá)	722	870	817	+++	Chiquinquirá (Boyacá)	2.000	2.200	2.100	-
Ubaté (Cundinamarca)	1.222	1.222	1.222	=	<b>Piña gold</b>				
Valledupar, Mercado Nuevo	500	600	567	-	Armenia, Mercar	933	1.033	983	+++
Villavicencio, CAV	1.000	1.111	1.072	++	Bogotá, D. C., Corabastos	1.394	1.576	1.435	++
<b>Papaya melona</b>					Cali, Cavasa	900	900	900	=
Bucaramanga, Centroabastos	840	960	898	-	Cali, Santa Helena	833	900	867	-
Medellín, Central					Cartago (Valle del Cauca)	1.367	1.400	1.383	-
Mayorista de Antioquia	1.050	1.050	1.050	=	Ibagué, Plaza La 21	1.100	1.300	1.200	+++
<b>Papaya redonda</b>					Manizales (Caldas)	1.050	1.150	1.100	++
Bucaramanga, Centroabastos	675	750	725	-	Medellín, Central				
Cartago (Valle del Cauca)	867	933	900	++	Mayorista de Antioquia	950	1.150	1.072	-
					Medellín, Coomerca	800	800	800	+

**Cuadro 2. Mercados mayoristas. Precios de venta de frutas frescas (continuación)  
2013 (9 al 15 de noviembre)**

Productos y mercados	Pesos por kilogramo				Tenden- cia	Productos y mercados	Pesos por kilogramo				Tenden- cia
	Mínimo	Máximo	Medio	Precios			Mínimo	Máximo	Medio	Precios	
<b>Piña gold (continuación)</b>						<b>Tomate de árbol (continuación)</b>					
Neiva, Surabastos	1.050	1.150	1.090		-	Barranquilla, Granabastos	1.675	1.750	1.708		=
Palмира (Valle del Cauca)	850	900	875		-	Bogotá, D. C., Corabastos	1.573	1.640	1.608		-
Pasto (Nariño)	1.067	1.167	1.122		-	Bucaramanga, Centroabastos	1.560	1.700	1.634		-
Pereira, La 41	1.167	1.250	1.208		+	Buenaventura (Valle del Cauca)	1.667	1.667	1.667		-
Pereira, Mercasa	1.000	1.200	1.150		++	Cali, Cavasa	1.475	1.500	1.494		=
Rionegro (Antioquia)	1.200	1.325	1.265		++	Cali, Santa Helena	1.400	1.400	1.400		=
Sogamoso (Boyacá)	2.000	2.000	2.000		=	Cartagena, Bazaruto	1.733	1.833	1.767		-
Tuluá (Valle del Cauca)	967	1.033	1.000		++	Cartago (Valle del Cauca)	1.400	1.467	1.433		+
Tunja (Boyacá)	1.467	1.500	1.493		+	Chiquinquirá (Boyacá)	2.000	2.250	2.125		+
Villavicencio, CAV	988	1.025	1.002		+	Cúcuta, Cenabastos	2.063	2.125	2.089		-
<b>Piña manzana</b>						Duitama (Boyacá)	2.000	2.100	2.050		+
Armenia, Mercar	800	800	800		=	El Santuario (Antioquia)	1.125	1.125	1.125		++
Buenaventura (Valle del Cauca)	600	600	600		=	Ibagué, Plaza La 21	1.200	1.600	1.444		+
Cali, Cavasa	700	788	741		+	Ipiales (Nariño)	1.356	1.367	1.361		+
Cali, Santa Helena	700	717	708		-	La Ceja (Antioquia)	1.233	1.267	1.250		+
La Ceja (Antioquia)	1.033	1.033	1.033		=	Manizales (Caldas)	1.300	1.320	1.310		-
Manizales (Caldas)	900	900	900		=	Marinilla (Antioquia)	1.145	1.145	1.145		-
Medellín, Central						Medellín, Central					
Mayorista de Antioquia	750	750	750		=	Mayorista de Antioquia	1.050	1.150	1.117		-
Medellín, Coomerca	800	800	800		n.d.	Medellín, Coomerca	1.300	1.350	1.313		-
Palмира (Valle del Cauca)	500	517	508		=	Montería (Córdoba)	1.700	1.750	1.733		+
Pasto (Nariño)	967	975	969		+	Neiva, Surabastos	1.760	1.800	1.792		-
Pereira, La 41	1.000	1.000	1.000		+	Palмира (Valle del Cauca)	1.633	1.767	1.700		+
Pereira, Mercasa	950	950	950		-	Pamplona (Norte de Santander)	1.417	1.417	1.417		+
Popayán (Cauca)	725	750	738		-	Pasto (Nariño)	1.301	1.314	1.310		+
Rionegro (Antioquia)	925	1.100	1.008		-	Pereira, La 41	1.500	1.500	1.500		+
Tuluá (Valle del Cauca)	717	717	717		-	Pereira, Mercasa	1.400	1.575	1.525		+
<b>Piña perolera</b>						Peñol (Antioquia)	1.038	1.138	1.075		-
Barranquilla, Barranquillita	1.000	1.060	1.020		-	Popayán (Cauca)	1.104	1.120	1.112		--
Barranquilla, Granabastos	1.040	1.130	1.070		+	Rionegro (Antioquia)	1.150	1.275	1.220		+
Bogotá, D. C., Corabastos	789	865	831		+++	San Gil (Santander)	1.827	1.830	1.828		-
Bucaramanga, Centroabastos	700	800	745		+	San Vicente (Antioquia)	1.095	1.095	1.095		+
Cartagena, Bazaruto	1.000	1.000	1.000		+	Sincelejo (Sucre)	1.588	1.724	1.656		-
Chiquinquirá (Boyacá)	840	1.000	920		+	Socorro (Santander)	1.600	1.600	1.600		--
Cúcuta, Cenabastos	759	825	804		-	Sogamoso (Boyacá)	1.900	1.900	1.900		--
Cúcuta, La Nueva Sexta	1.044	1.067	1.056		+	Sonsón (Antioquia)	1.025	1.025	1.025		-
Duitama (Boyacá)	833	833	833		-	Tuluá (Valle del Cauca)	1.475	1.650	1.563		-
Medellín, Central						Tunja (Boyacá)	1.373	1.533	1.456		-
Mayorista de Antioquia	670	850	813		-	Valledupar, Mercabastos	1.800	1.840	1.813		-
Montería (Córdoba)	893	933	913		+	Villavicencio, CAV	1.680	1.800	1.752		-
Neiva, Surabastos	893	1.071	989		+	<b>Uchuva con cáscara</b>					
Pamplona (Norte de Santander)	717	783	756		-	Bogotá, D. C., Corabastos	3.533	3.933	3.688		-
Sincelejo (Sucre)	800	860	833		-	Bucaramanga, Centroabastos	4.200	4.400	4.279		+
Socorro (Santander)	508	583	546		-	Cúcuta, Cenabastos	3.000	3.000	3.000		=
Sogamoso (Boyacá)	867	867	867		+	Cúcuta, La Nueva Sexta	3.500	3.500	3.500		++
Tunja (Boyacá)	856	867	860		+	Duitama (Boyacá)	3.313	3.313	3.313		-
Ubaté (Cundinamarca)	714	714	714		+	Ibagué, Plaza La 21	2.400	2.640	2.520		++
Valledupar, Mercabastos	1.100	1.200	1.150		+	Medellín, Central					
Villavicencio, CAV	803	939	861		+	Mayorista de Antioquia	2.100	2.150	2.122		-
<b>Pitahaya</b>						Neiva, Surabastos	4.400	4.500	4.420		++
Bogotá, D. C., Corabastos	4.125	5.000	4.713		-	Pamplona (Norte de Santander)	2.000	2.000	2.000		n.d.
Bucaramanga, Centroabastos	4.500	5.000	4.813		++	Rionegro (Antioquia)	2.000	2.000	2.000		++
Cúcuta, Cenabastos	5.000	6.000	5.333		n.d.	San Gil (Santander)	3.000	3.000	3.000		=
Ibagué, Plaza La 21	4.000	4.000	4.000		--	Socorro (Santander)	3.000	3.000	3.000		=
Medellín, Central						<b>Uva importada</b>					
Mayorista de Antioquia	4.750	4.750	4.750		-	Bogotá, D. C., Corabastos	6.070	6.246	6.182		+
San Gil (Santander)	4.433	4.433	4.433		+	Bucaramanga, Centroabastos	7.125	7.344	7.242		+
Socorro (Santander)	4.000	4.000	4.000		+	Cali, Cavasa	6.556	6.556	6.556		-
Tunja (Boyacá)	4.000	4.500	4.100		-	Cartagena, Bazaruto	7.056	7.056	7.056		=
<b>Tangelo</b>						Cúcuta, Cenabastos	7.708	7.708	7.708		-
Bogotá, D. C., Corabastos	1.107	1.467	1.274		+	Medellín, Central					
Bucaramanga, Centroabastos	800	867	829		+	Mayorista de Antioquia	8.438	9.063	8.854		-
Cali, Cavasa	1.500	1.533	1.517		=	Sogamoso (Boyacá)	6.111	6.111	6.111		=
Cartago (Valle del Cauca)	1.400	1.400	1.400		+	Tunja (Boyacá)	6.211	6.211	6.211		=
Manizales (Caldas)	1.150	1.150	1.150		-	Villavicencio, CAV	6.111	6.389	6.259		-
Medellín, Central						<b>Uva Isabela</b>					
Mayorista de Antioquia	850	1.050	1.011		-	Armenia, Mercar	2.261	2.261	2.261		-
Pereira, La 41	1.067	1.100	1.083		-	Bogotá, D. C., Corabastos	2.107	2.347	2.253		-
Pereira, Mercasa	933	1.000	950		-	Bucaramanga, Centroabastos	2.200	2.453	2.305		-
Rionegro (Antioquia)	1.300	1.800	1.470		-	Cali, Cavasa	1.440	1.573	1.500		-
Tunja (Boyacá)	973	1.200	1.029		-	Cali, Santa Helena	1.560	1.560	1.560		=
Ubaté (Cundinamarca)	1.375	1.375	1.375		-	Chiquinquirá (Boyacá)	2.730	2.730	2.730		=
<b>Tomate de árbol</b>						Cúcuta, Cenabastos	3.000	3.067	3.033		-
Armenia, Mercar	1.225	1.250	1.238		-	Ibagué, Plaza La 21	1.880	2.000	1.940		-
Barranquilla, Barranquillita	1.650	1.650	1.650		+	Ipiales (Nariño)	2.267	2.350	2.308		+
						La Ceja (Antioquia)	2.400	2.400	2.400		=

**Cuadro 2. Mercados mayoristas. Precios de venta de frutas frescas (conclusión)  
2013 (9 al 15 de noviembre)**

Productos y mercados	Pesos por kilogramo				Tendencia	Productos y mercados	Pesos por kilogramo				Tendencia
	Mínimo	Máximo	Medio	Precios			Mínimo	Máximo	Medio	Precios	
<b>Uva Isabela (continuación)</b>						<b>Uva red globe nacional (continuación)</b>					
Medellín, Central						Pereira, Mercasa	3.200	3.900	3.658		++
Mayorista de Antioquia	2.700	2.700	2.700	=	Rionegro (Antioquia)	3.667	4.167	3.922		-	
Neiva, Surabastos	1.760	1.760	1.760	+	San Gil (Santander)	4.630	4.630	4.630		-	
Palmira (Valle del Cauca)	1.520	1.520	1.520	=	Socorro (Santander)	3.455	3.455	3.455		-	
Pamplona (Norte de Santander)	3.000	3.000	3.000	=	Tuluá (Valle del Cauca)	3.067	3.067	3.067		-	
Pasto (Nariño)	1.707	1.813	1.773	-	Villavicencio, CAV	4.199	4.462	4.354		+++	
Popayán (Cauca)	2.667	2.667	2.667	-	<b>Uva roja</b>						
Rionegro (Antioquia)	2.700	2.950	2.810	-	Duitama (Boyacá)	2.833	2.875	2.854		-	
San Gil (Santander)	2.773	2.773	2.773	-	Ipiales (Nariño)	3.625	3.750	3.688		+	
Socorro (Santander)	2.560	2.560	2.560	-	Neiva, Surabastos	3.550	3.650	3.590		-	
Sogamoso (Boyacá)	2.500	2.500	2.500	+	Pereira, La 41	6.889	6.889	6.889		-	
Tuluá (Valle del Cauca)	2.000	2.000	2.000	=	Pereira, Mercasa	6.944	6.963	6.958		-	
Tunja (Boyacá)	2.400	2.480	2.416	-	Sincelejo (Sucre)	4.556	4.833	4.648		+	
Ubaté (Cundinamarca)	3.000	3.000	3.000	=	Sogamoso (Boyacá)	2.792	2.792	2.792		=	
Villavicencio, CAV	2.400	2.620	2.537	-	<b>Uva verde</b>						
<b>Uva negra</b>					Bogotá, D. C., Corabastos	3.331	3.492	3.436		+	
Bogotá, D. C., Corabastos	3.245	3.504	3.418	+	Bucaramanga, Centroabastos	2.560	2.800	2.670		+	
Cartago (Valle del Cauca)	2.453	2.507	2.480	-	Cartago (Valle del Cauca)	2.120	2.120	2.120		--	
Duitama (Boyacá)	2.500	2.500	2.500	+	Cúcuta, Cenabastos	3.741	4.074	3.907		-	
Sogamoso (Boyacá)	2.417	2.417	2.417	=	Duitama (Boyacá)	2.875	2.875	2.875		+	
<b>Uva red globe nacional</b>					Manizales (Caldas)	3.080	3.080	3.080		-	
Armenia, Mercar	3.200	3.200	3.200	=	Medellín, Central						
Barranquilla, Barranquillita	3.893	3.947	3.911	+	Mayorista de Antioquia	3.889	3.889	3.889		=	
Barranquilla, Granabastos	4.000	4.400	4.267	-	Neiva, Surabastos	3.550	3.650	3.590		-	
Bogotá, D. C., Corabastos	3.966	4.155	4.062	++	San Gil (Santander)	4.333	4.333	4.333		-	
Bucaramanga, Centroabastos	2.920	3.200	3.050	+	Socorro (Santander)	3.455	3.455	3.455		--	
Cali, Cavasa	3.556	4.074	3.728	+	Sogamoso (Boyacá)	2.917	2.917	2.917		=	
Cali, Santa Helena	3.000	3.000	3.000	=	Tunja (Boyacá)	3.000	3.067	3.027		++	
Cartagena, Bazurto	4.296	4.639	4.460	+	Villavicencio, CAV	3.229	3.604	3.392		+++	
Ibaqué, Plaza La 21	3.840	4.240	4.027	+	<b>Zapote</b>						
La Ceja (Antioquia)	3.556	3.556	3.556	++	Barranquilla, Barranquillita	1.500	1.800	1.642		+	
Manizales (Caldas)	3.173	3.173	3.173	-	Bucaramanga, Centroabastos	1.200	1.200	1.200		=	
Medellín, Central					Cali, Cavasa	1.500	1.500	1.500		=	
Mayorista de Antioquia	3.879	4.030	3.980	-	Neiva, Surabastos	1.360	1.600	1.512		+	
Montería (Córdoba)	4.444	4.444	4.444	=	Tuluá (Valle del Cauca)	1.133	1.300	1.217		-	
Pasto (Nariño)	2.347	3.147	2.880	+++							
Pereira, La 41	3.000	3.600	3.300	+							

**Tendencias:**

- (-- ) Variación mayor al -20 %  
 (-) Variación entre -10 % y -20 %  
 (-) Variación entre 0 % y -10 %

(=) Variación igual a 0 %

(+) Variación entre 0 % y 10 %

(++) Variación entre 10 % y 20 %

(+++ ) Variación mayor al 20 %

(n.d.) No determinado

## Tubérculos, raíces y plátanos

### Mejora el abastecimiento de papa



Fuente: DANE.

A lo largo de esta semana se presentó una reducción en los precios mayoristas de la papa parda pastusa. Este comportamiento, que se reflejó en doce de los veintidós mercados donde se comercializó, obedeció al mayor nivel de abastecimiento recibido, principalmente, desde Gámeza, Sogamoso, Tota, Tunja (Boyacá), Túquerres e Ipiales (Nariño). En las ciudades de Pasto y Bogotá D. C., por ejemplo, el kilo se vendió a \$473 y a \$643; un 7,56 % menos.

Una conducta similar se presentó para las cotizaciones de las papas capira, suprema, nevada, R-12 negra y criollas limpia y sucia, las cuales mostraron una tendencia a la baja durante esta semana. En el caso de la papa capira, sus precios cayeron en veinte de los veinticinco mercados donde se ofreció, gracias al mayor nivel de producción proveniente de Antioquia; además, los comerciantes manifestaron que el nivel de demanda fue menor esta semana, lo que acentuó aún más esta tendencia. En la Central Mayorista de Antioquia, en Medellín, uno de los principales destinos de la producción de esta zona, el kilo se pagó a \$743, lo que indicó un descenso del 3,07 % respecto al precio de la semana pasada.

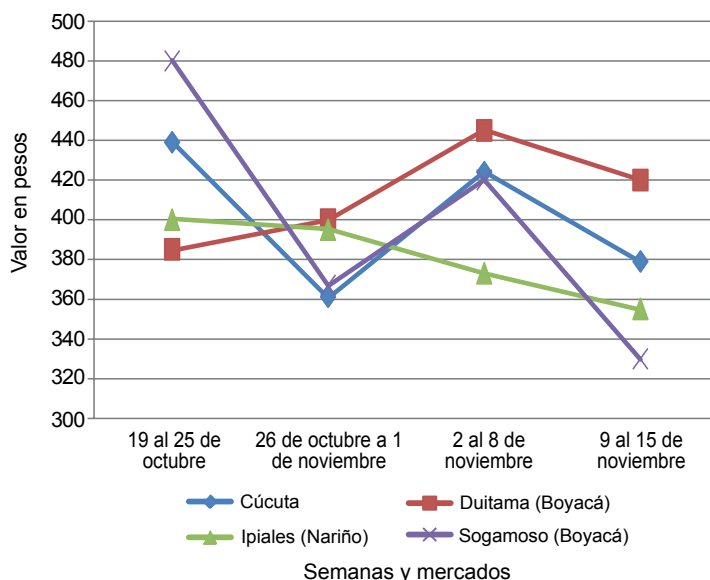
Del mismo modo, bajaron los precios del plátano hartón verde, las arracachas blanca y amarilla y el ñame diamante en varios de los mercados donde fueron comercializados esta semana. En el caso del plátano hartón verde, se contó con un incremento en la carga

proveniente de los municipios antioqueños de Abejorral Montebello y Santa Bárbara, a la que se sumó la buena oferta que llegó desde Córdoba, Risaralda, Quindío y Saravena (Arauca). Lo anterior provocó una caída de sus precios en veintiséis de los treinta y nueve mercados donde se negoció. En las ciudades de Cartagena y Medellín, por ejemplo, el kilo se transó a \$655 y a \$814, lo que significó una reducción del 7,01 %.

Las cotizaciones de las yucas llanera, chirosa y criolla también mostraron una tendencia a la baja; por ejemplo, en el caso de la variedad criolla, su precio cayó debido a que se presentó una rotación lenta del producto y un buen ingreso a las centrales del producto proveniente de Villanueva, Valle de San José, Barichara (Santander) y de Córdoba. En Montería y Bucaramanga, por ejemplo, el kilo se pagó a \$624 y a \$294, indicando una variación del 13,18 % respecto a la semana anterior.

Por otra parte, subieron los precios de los plátanos dominico verde y las papas ICA-Huila, Morasurco y única. En el caso de esta última, la menor oferta registrada desde el altiplano cundiboyacense y Boyacá adujo el aumento de sus cotizaciones en catorce de los veinticinco mercados donde se ofreció. En las ciudades de Duitama y Barranquilla, por ejemplo el kilo se vendió a \$290 y a \$458, lo que significó un incremento promedio del 11,72 %.

**Gráfico 7. Comportamiento de los precios mayoristas de la papa parda pastusa 2013 (19 de octubre al 15 de noviembre)**



Fuente: SIPSA-DANE-Ministerio de Agricultura y Desarrollo Rural.

Cuadro 3. Mercados mayoristas. Precios de venta de tubérculos, raíces y plátanos  
2013 (9 al 15 de noviembre)

Productos y mercados	Pesos por kilogramo				Tendencia	Productos y mercados	Pesos por kilogramo				Tendencia
	Mínimo	Máximo	Medio				Mínimo	Máximo	Medio		
<b>Arracacha amarilla</b>						<b>Papa capira (continuación)</b>					
Bogotá, D. C., Corabastos	750	1.000	874	--		Sincelejo (Sucre)	678	700	686	+	
Bucaramanga, Centroabastos	640	853	778	--		Sonsón (Antioquia)	688	688	688	=	
Buenaventura (Valle del Cauca)	1.280	1.280	1.280	=		Tuluá (Valle del Cauca)	500	530	515	-	
Cali, Cavasa	1.000	1.000	1.000	=		<b>Papa capira carmenia</b>					
Cali, Santa Helena	1.028	1.028	1.028	=		Medellín, Coomerca	700	783	744	-	
Chiquinquirá (Boyacá)	1.250	1.250	1.250	=		<b>Papa criolla limpia</b>					
Cúcuta, Cenabastos	600	700	647	+		Armenia, Mercar	1.308	1.458	1.383	--	
Duitama (Boyacá)	1.000	1.000	1.000	=		Barranquilla, Granabastos	1.445	1.660	1.587	+	
Ibagué, Plaza La 21	760	800	787	--		Bogotá, D. C., Corabastos	1.593	1.815	1.713	--	
Neiva, Surabastos	800	1.120	907	---		Bucaramanga, Centroabastos	1.250	1.600	1.375	--	
Palmira (Valle del Cauca)	1.000	1.000	1.000	+		Buenaventura (Valle del Cauca)	1.013	1.013	1.013	--	
Pamplona (Norte de Santander)	400	450	414	-		Cali, Santa Helena	800	1.000	900	-	
Popayán (Cauca)	1.120	1.160	1.140	-		Carmen de Viboral (Antioquia)	1.250	1.250	1.250	=	
San Gil (Santander)	912	933	923	-		Cartagena, Bazaruto	1.733	1.767	1.744	--	
Sogamoso (Boyacá)	833	833	833	=		Cartago (Valle del Cauca)	1.433	1.727	1.580	---	
Tunja (Boyacá)	639	667	656	-		Cúcuta, Cenabastos	1.000	1.200	1.100	--	
Valledupar, Mercabastos	1.200	1.350	1.275	-		Duitama (Boyacá)	1.000	1.000	1.000	=	
Villavicencio, CAV	950	1.250	1.042	-		El Santuario (Antioquia)	1.350	1.425	1.388	-	
<b>Arracacha blanca</b>						Ibagué, Plaza La 21	1.167	1.300	1.229	---	
Armenia, Mercar	917	917	917	=		La Ceja (Antioquia)	1.500	1.567	1.533	-	
Cartago (Valle del Cauca)	833	861	847	+		La Unión (Antioquia)	954	1.196	1.075	--	
Ipiales (Nariño)	510	510	510	++		Manizales (Caldas)	1.458	1.536	1.497	--	
La Ceja (Antioquia)	1.133	1.133	1.133	--		Marinilla (Antioquia)	1.248	1.248	1.248	--	
Manizales (Caldas)	1.263	1.263	1.263	=		Medellín, Central					
Marinilla (Antioquia)	748	748	748	+		Mayorista de Antioquia	1.250	1.467	1.380	-	
Medellín, Central						Medellín, Coomerca	1.450	1.700	1.571	-	
Mayorista de Antioquia	750	750	750	-		Montería (Córdoba)	2.000	2.000	2.000	-	
Medellín, Coomerca	1.225	1.250	1.239	+		Pamplona (Norte de Santander)	700	800	750	--	
Pasto (Nariño)	600	630	613	---		Pereira, La 41	1.273	1.360	1.317	---	
Pereira, La 41	950	1.021	985	-		Pereira, Mercasa	1.350	1.680	1.441	--	
Pereira, Mercasa	1.079	1.250	1.132	-		Rionegro (Antioquia)	1.363	1.500	1.443	-	
Peñol (Antioquia)	783	830	813	-		San Gil (Santander)	1.020	1.230	1.125	-	
Rionegro (Antioquia)	1.000	1.050	1.013	+		San Vicente (Antioquia)	1.245	1.245	1.245	=	
San Vicente (Antioquia)	611	611	611	=		Santa Bárbara (Antioquia)	1.300	1.500	1.400	-	
Tuluá (Valle del Cauca)	917	958	938	-		Sincelejo (Sucre)	1.900	1.900	1.900	-	
<b>Ñame criollo</b>						Socorro (Santander)	920	920	920	--	
Montería (Córdoba)	867	1.000	956	-		Sogamoso (Boyacá)	750	750	750	---	
Sincelejo (Sucre)	950	975	959	-		Sonsón (Antioquia)	1.363	1.363	1.363	=	
<b>Ñame diamante</b>						Tunja (Boyacá)	690	776	718	---	
Montería (Córdoba)	600	600	600	=		Valledupar, Mercabastos	1.500	1.700	1.600	-	
Sincelejo (Sucre)	500	533	517	n.d.		Valledupar, Mercado Nuevo	1.400	1.600	1.533	-	
Valledupar, Mercabastos	1.000	1.000	1.000	-		Villavicencio, CAV	1.400	1.500	1.438	-	
Valledupar, Mercado Nuevo	1.000	1.000	1.000	-		<b>Papa criolla para lavar</b>					
<b>Ñame espino</b>						Cali, Cavasa	800	845	819	---	
Barranquilla, Barranquillita	950	950	950	+		<b>Papa criolla sucia</b>					
Barranquilla, Granabastos	930	975	957	+		Barranquilla, Barranquillita	1.050	1.550	1.300	--	
Cartagena, Bazaruto	790	870	832	-		Bogotá, D. C., Corabastos	1.167	1.250	1.202	--	
Montería (Córdoba)	600	733	644	+		Cali, Cavasa	600	685	643	---	
Sincelejo (Sucre)	785	800	795	+		Chiquinquirá (Boyacá)	700	700	700	--	
Valledupar, Mercabastos	950	950	950	-		Ipiales (Nariño)	650	650	650	-	
Valledupar, Mercado Nuevo	1.000	1.000	1.000	=		Neiva, Surabastos	1.060	1.330	1.165	---	
<b>Papa capira</b>						Palmira (Valle del Cauca)	827	1.027	927	+	
Armenia, Mercar	440	450	445	-		Pasto (Nariño)	500	633	571	+	
Buenaventura (Valle del Cauca)	467	467	467	-		Popayán (Cauca)	539	728	633	+	
Cali, Cavasa	400	465	436	+		Tuluá (Valle del Cauca)	1.125	1.658	1.392	-	
Cali, Santa Helena	473	480	477	+		Tunja (Boyacá)	600	700	640	---	
Carmen de Viboral (Antioquia)	667	667	667	-		Ubaté (Cundinamarca)	850	850	850	+	
Cartago (Valle del Cauca)	440	510	475	-		Villavicencio, CAV	1.340	1.440	1.378	-	
El Santuario (Antioquia)	575	625	600	-		<b>Papa ICA-Huila</b>					
Ipiales (Nariño)	375	375	375	-		Bucaramanga, Centroabastos	660	693	675	+	
La Ceja (Antioquia)	775	823	799	-		Cúcuta, Cenabastos	430	430	430	=	
La Unión (Antioquia)	520	635	578	-		Pasto (Nariño)	487	540	514	+	
Manizales (Caldas)	473	487	480	-		<b>Papa Morasurco</b>					
Marinilla (Antioquia)	628	628	628	-		Ipiales (Nariño)	300	300	300	+	
Medellín, Central						Pasto (Nariño)	393	487	425	++	
Mayorista de Antioquia	712	764	743	-		<b>Papa nevada</b>					
Medellín, Coomerca	613	675	649	-		Cali, Cavasa	1.000	1.000	1.000	=	
Montería (Córdoba)	665	755	707	+		Carmen de Viboral (Antioquia)	613	613	613	=	
Palmira (Valle del Cauca)	447	453	450	-		Cartago (Valle del Cauca)	792	800	796	-	
Pasto (Nariño)	480	567	509	++		El Santuario (Antioquia)	538	575	556	+	
Peñol (Antioquia)	533	688	623	-		Marinilla (Antioquia)	625	625	625	-	
Popayán (Cauca)	460	467	463	-		Medellín, Central					
Rionegro (Antioquia)	638	700	671	-		Mayorista de Antioquia	600	600	600	-	
San Vicente (Antioquia)	542	542	542	---							
Santa Bárbara (Antioquia)	675	725	700	-							





**Cuadro 3. Mercados mayoristas. Precios de venta de tubérculos, raíces y plátanos (continuación)  
2013 (9 al 15 de noviembre)**

Productos y mercados	Pesos por kilogramo				Tendencia	Productos y mercados	Pesos por kilogramo				Tendencia
	Mínimo	Máximo	Medio				Mínimo	Máximo	Medio		
<b>Papa nevada (continuación)</b>						<b>Papa suprema (continuación)</b>					
Medellín, Coomerca	683	733	713	-		Cali, Santa Helena	427	450	438	-	
Pereira, La 41	950	975	963	+		Chiquinquirá (Boyacá)	400	400	400	--	
Pereira, Mercasa	867	875	869	-		Cúcuta, Cenabastos	247	375	295	-	
Peñol (Antioquia)	509	680	596	+		Ibagué, Plaza La 21	440	480	467	+	
Rionegro (Antioquia)	625	675	648	-		Ipiales (Nariño)	310	310	310	-	
San Vicente (Antioquia)	583	583	583	---		Neiva, Surabastos	460	500	482	-	
<b>Papa parda para lavar</b>						Palmira (Valle del Cauca)	400	400	400	-	
Sincelejo (Sucre)	440	440	440	+		Pamplona (Norte de Santander)	300	330	313	+	
<b>Papa parda pastusa</b>						Pasto (Nariño)	360	387	376	+	
Armenia, Mercar	433	460	447	-		Popayán (Cauca)	427	493	460	-	
Bogotá, D. C., Corabastos	607	690	643	+		Sogamoso (Boyacá)	260	260	260	--	
Bucaramanga, Centroabastos	450	493	468	+		Tuluá (Valle del Cauca)	400	410	405	-	
Bucaramanga, Mercados del centro	500	500	500	=		Tunja (Boyacá)	293	327	309	+	
Cali, Cavasa	460	467	463	+		Ubaté (Cundinamarca)	360	360	360	-	
Cali, Santa Helena	487	500	493	+		Villavicencio, CAV	420	455	437	+	
Cartago (Valle del Cauca)	410	500	455	-		<b>Papa tocarreña</b>					
Chiquinquirá (Boyacá)	500	500	500	-		Sogamoso (Boyacá)	400	400	400	---	
Cúcuta, Cenabastos	307	460	364	--		Tunja (Boyacá)	430	600	478	+	
Duitama (Boyacá)	420	420	420	-		Ubaté (Cundinamarca)	600	600	600	--	
Ibagué, Plaza La 21	480	480	480	-		<b>Papa única</b>					
Ipiales (Nariño)	355	355	355	-		Barranquilla, Barranquillita	380	480	417	++	
Pamplona (Norte de Santander)	420	473	445	+		Barranquilla, Granabastos	420	480	458	++	
Pasto (Nariño)	433	527	473	+		Bogotá, D. C., Corabastos	350	400	373	-	
Pereira, La 41	420	420	420	n.d.		Bucaramanga, Centroabastos	347	380	357	+	
Pereira, Mercasa	410	410	410	n.d.		Bucaramanga, Mercados del centro	400	400	400	=	
Popayán (Cauca)	500	667	583	--		Buenaventura (Valle del Cauca)	413	413	413	+	
San Gil (Santander)	473	475	474	-		Cali, Cavasa	320	350	335	+	
Socorro (Santander)	487	487	487	+		Cartagena, Bazurto	405	440	422	-	
Sogamoso (Boyacá)	330	330	330	---		Cartago (Valle del Cauca)	387	413	400	-	
Tunja (Boyacá)	393	447	404	+		Cúcuta, Cenabastos	247	340	295	+	
Ubaté (Cundinamarca)	500	500	500	=		Duitama (Boyacá)	290	290	290	+	
<b>Papa Puracé</b>						Ipiales (Nariño)	310	310	310	+	
La Unión (Antioquia)	268	403	336	--		Manizales (Caldas)	427	427	427	+	
Montería (Córdoba)	739	844	787	+		Neiva, Surabastos	400	400	400	-	
<b>Papa R-12 negra</b>						Pamplona (Norte de Santander)	300	340	313	+	
Armenia, Mercar	440	440	440	-		Pasto (Nariño)	273	345	311	+	
Bogotá, D. C., Corabastos	470	493	488	+		Pereira, La 41	385	385	385	+	
Bucaramanga, Centroabastos	560	600	572	-		Pereira, Mercasa	360	400	372	-	
Cartago (Valle del Cauca)	433	500	467	-		Popayán (Cauca)	413	420	417	-	
Manizales (Caldas)	480	493	487	=		Sogamoso (Boyacá)	180	180	180	---	
Medellín, Central						Tuluá (Valle del Cauca)	367	367	367	=	
Mayorista de Antioquia	571	571	571	-		Tunja (Boyacá)	230	293	244	-	
Neiva, Surabastos	520	520	520	-		Ubaté (Cundinamarca)	350	350	350	---	
Ubaté (Cundinamarca)	700	700	700	---		Valledupar, Mercabastos	400	440	427	+++	
Villavicencio, CAV	330	330	330	=		Valledupar, Mercado Nuevo	400	440	427	+++	
<b>Papa R-12 roja</b>						<b>Plátano comino</b>					
Barranquilla, Barranquillita	470	620	555	+		Medellín, Central					
Barranquilla, Granabastos	673	720	689	++		Mayorista de Antioquia	725	750	737	-	
Bogotá, D. C., Corabastos	380	427	405	+		Rionegro (Antioquia)	825	925	880	+	
Pereira, Mercasa	410	440	419	-		<b>Plátano dominico hartón maduro</b>					
Sogamoso (Boyacá)	220	220	220	---		Manizales (Caldas)	667	667	667	=	
Tunja (Boyacá)	247	310	261	+		Pereira, La 41	683	683	683	=	
<b>Papa roja peruana</b>						Pereira, Mercasa	650	675	656	+	
Ipiales (Nariño)	310	310	310	+		<b>Plátano dominico hartón verde</b>					
<b>Papa ruby</b>						Armenia, Retiro	593	598	595	-	
Bogotá, D. C., Corabastos	355	413	387	+		Cartago (Valle del Cauca)	617	650	633	+	
Pereira, La 41	420	460	440	=		La Virginia (Risaralda)	276	276	276	+	
Pereira, Mercasa	387	510	438	--		Manizales (Caldas)	667	667	667	=	
<b>Papa sabanera</b>						Pereira, La 41	683	683	683	=	
Bogotá, D. C., Corabastos	925	1.033	975	-		Pereira, Mercasa	650	675	656	+	
Neiva, Surabastos	490	490	490	+		<b>Plátano dominico verde</b>					
<b>Papa San Félix</b>						Medellín, Central					
Manizales (Caldas)	650	683	667	-		Mayorista de Antioquia	725	750	737	-	
<b>Papa suprema</b>						Medellín, Coomerca	667	733	692	-	
Armenia, Mercar	405	430	418	-		Santa Bárbara (Antioquia)	363	538	450	--	
Bogotá, D. C., Corabastos	385	433	417	-		Sonsón (Antioquia)	400	400	400	=	
Bucaramanga, Centroabastos	400	420	408	-		Yarumal (Antioquia)	367	367	367	+	
Bucaramanga, Mercados del centro	500	500	500	-		<b>Plátano guineo</b>					
Buenaventura (Valle del Cauca)	487	487	487	+		Armenia, Mercar	517	517	517	=	
Cali, Cavasa	360	405	384	-		Armenia, Retiro	393	393	393	-	
						Bogotá, D. C., Corabastos	1.000	1.000	1.000	-	
						Cartago (Valle del Cauca)	600	683	642	+	
						Cúcuta, Cenabastos	333	333	333	=	

**Cuadro 3. Mercados mayoristas. Precios de venta de tubérculos, raíces y plátanos (conclusión)  
2013 (9 al 15 de noviembre)**

Productos y mercados	Pesos por kilogramo				Tenden- cia	Productos y mercados	Pesos por kilogramo				Tenden- cia
	Mínimo	Máximo	Medio				Mínimo	Máximo	Medio		
<b>Plátano guineo (continuación)</b>						<b>Plátano hartón verde (continuación)</b>					
Ibagué, Plaza La 21	700	800	750		+	Valledupar, Mercado Nuevo	600	750	670		--
La Ceja (Antioquia)	425	450	438		-	Villavicencio, CAV	940	1.010	972		-
La Virginia (Risaralda)	327	330	329		+	<b>Plátano hartón verde ecuatoriano</b>					
Manizales (Caldas)	450	450	450		=	Ipiales (Nariño)	767	767	767		-
Medellín, Central						Pasto (Nariño)	775	792	785		+
Mayorista de Antioquia	825	967	892		-	<b>Plátano hartón verde llanero</b>					
Medellín, Coomerca	800	800	800		=	Bogotá, D. C., Corabastos	1.167	1.242	1.211		-
Neiva, Surabastos	1.000	1.000	1.000		=	<b>Ulluco</b>					
Pereira, La 41	555	555	555		=	Buenaventura (Valle del Cauca)	1.500	1.500	1.500		-
Pereira, Mercasa	548	548	548		=	Cali, Cavasa	667	750	708		---
Peñol (Antioquia)	333	356	347		-	Ipiales (Nariño)	583	583	583		+++
Rionegro (Antioquia)	625	700	670		-	Pasto (Nariño)	500	533	515		+
Santa Bárbara (Antioquia)	433	433	433		--	Popayán (Cauca)	708	1.083	896		--
Sonsón (Antioquia)	244	244	244		+++	Tuluá (Valle del Cauca)	694	694	694		--
Tunja (Boyacá)	533	533	533		=	<b>Yuca chirosa</b>					
Villavicencio, CAV	1.333	1.333	1.333		=	Buenaventura (Valle del Cauca)	773	773	773		=
Yarumal (Antioquia)	622	622	622		+++	Ibagué, Plaza La 21	450	522	491		--
<b>Plátano hartón maduro</b>						La Ceja (Antioquia)	643	660	652		-
Armenia, Mercar	763	763	763		+	Medellín, Coomerca	627	667	641		-
Bogotá, D. C., Corabastos	1.117	1.233	1.182		-	Montería (Córdoba)	281	405	342		--
Ibagué, Plaza La 21	800	840	820		-	Rionegro (Antioquia)	610	653	624		-
Ipiales (Nariño)	767	767	767		-	Tuluá (Valle del Cauca)	653	653	653		+
Medellín, Central						<b>Yuca criolla</b>					
Mayorista de Antioquia	1.025	1.067	1.046		-	Barranquilla, Barranquillita	388	388	388		=
Neiva, Surabastos	850	850	850		=	Barranquilla, Granabastos	463	475	468		+
Pereira, La 41	683	683	683		=	Bucaramanga, Centroabastos	595	643	624		-
Pereira, Mercasa	650	675	656		+	Bucaramanga, Mercados del centro	690	690	690		=
Tunja (Boyacá)	1.050	1.125	1.095		+	Cartagena, Bazurto	339	390	371		-
<b>Plátano hartón verde</b>						Cartago (Valle del Cauca)	653	680	667		+
Armenia, Mercar	763	775	769		-	Chiquinquirá (Boyacá)	700	700	700		=
Armenia, Retiro	620	630	625		-	Cúcuta, Cenabastos	655	804	749		-
Barranquilla, Barranquillita	630	735	665		-	Medellín, Central					
Barranquilla, Granabastos	600	750	700		-	Mayorista de Antioquia	723	753	736		+
Bogotá, D. C., Corabastos	1.133	1.233	1.194		-	Montería (Córdoba)	252	348	294		--
Bucaramanga, Centroabastos	1.173	1.260	1.217		-	Pamplona (Norte de Santander)	631	698	674		-
Bucaramanga, Mercados del centro	1.280	1.280	1.280		+	San Gil (Santander)	635	675	655		-
Buenaventura (Valle del Cauca)	1.067	1.067	1.067		=	Sincelejo (Sucre)	458	483	473		=
Cali, Cavasa	810	845	828		-	Socorro (Santander)	515	600	558		-
Cali, Santa Helena	783	817	800		+	Tunja (Boyacá)	660	700	689		+
Cartagena, Bazurto	570	765	655		-	Valledupar, Mercabastos	400	425	417		=
Chiquinquirá (Boyacá)	920	996	958		-	Valledupar, Mercado Nuevo	400	425	417		=
Cúcuta, Cenabastos	1.230	1.349	1.290		-	<b>Yuca ICA</b>					
Duitama (Boyacá)	690	700	695		++	Armenia, Mercar	670	680	675		+
Ibagué, Plaza La 21	800	840	820		-	Armenia, Retiro	440	453	447		+
La Ceja (Antioquia)	863	875	869		-	Cali, Cavasa	600	600	600		+
La Virginia (Risaralda)	302	308	305		+	Cali, Santa Helena	600	620	610		-
Medellín, Central						Manizales (Caldas)	853	853	853		=
Mayorista de Antioquia	1.025	1.067	1.046		-	Medellín, Central					
Medellín, Coomerca	767	850	814		-	Mayorista de Antioquia	723	753	736		+
Montería (Córdoba)	388	481	440		-	Palmira (Valle del Cauca)	600	600	600		+
Neiva, Surabastos	850	850	850		=	Pasto (Nariño)	318	333	327		-
Palmira (Valle del Cauca)	800	800	800		-	Pereira, La 41	587	600	593		-
Pamplona (Norte de Santander)	590	659	622		-	Pereira, Mercasa	600	600	600		=
Pasto (Nariño)	789	842	807		-	Popayán (Cauca)	550	558	554		-
Pereira, La 41	683	683	683		=	<b>Yuca llanera</b>					
Pereira, Mercasa	650	675	656		+	Bogotá, D. C., Corabastos	548	714	650		-
Popayán (Cauca)	600	620	610		--	Duitama (Boyacá)	583	600	592		++
Rionegro (Antioquia)	950	1.000	982		+	Neiva, Surabastos	800	1.000	867		--
San Gil (Santander)	580	680	630		+	Sogamoso (Boyacá)	600	600	600		-
Santa Bárbara (Antioquia)	625	650	638		--	Ubaté (Cundinamarca)	1.000	1.000	1.000		=
Sincelejo (Sucre)	680	740	718		-	Villavicencio, CAV	533	583	557		-
Socorro (Santander)	480	613	547		-						
Sogamoso (Boyacá)	842	842	842		-						
Tuluá (Valle del Cauca)	813	813	813		+						
Tunja (Boyacá)	1.050	1.125	1.095		+						
Ubaté (Cundinamarca)	1.389	1.389	1.389		=						
Valledupar, Mercabastos	653	743	688		-						

**Tendencias:**

- (---) Variación mayor al -20 %  
 (--) Variación entre -10 % y -20 %  
 (-) Variación entre 0 % y -10 %

- (=) Variación igual a 0 %  
 (+) Variación entre 0 % y 10 %  
 (+ +) Variación entre 10 % y 20 %  
 (+++) Variación mayor al 20 %  
 (n.d.) No determinado

## Granos, carnes y procesados

### Se incrementó la oferta de arveja seca

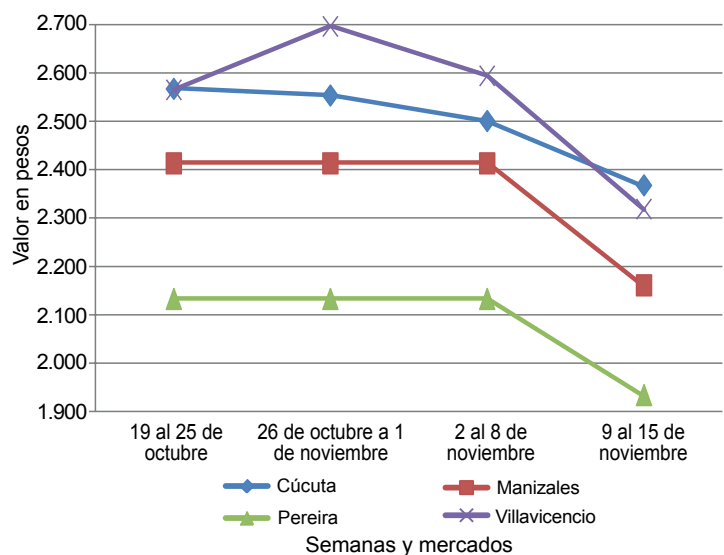
Durante la presente semana disminuyeron las cotizaciones de la arveja verde seca importada. Esta situación obedeció a un mayor abastecimiento en las plazas donde se comercializó debido al aumento en la importación del producto desde Canadá. Esta tendencia a la baja se observó en doce de los veinticinco mercados donde se vendió. En la ciudad de Cúcuta, por ejemplo, donde se presentó la mayor variación, el kilo se vendió a \$2.127; 13,78 % menos.

De la misma forma, cayeron los precios mayoristas del maíz blanco trillado, el arroz de primera, el garbanzo importado, el frijol bolón y el maíz pira. En cuanto al maíz trillado, su oferta desde la capital del país aumentó, cubriendo así la demanda y generando el descenso en su precio. La reducción se observó en nueve de los veinticinco mercados en los cuales se comercializó a lo largo de esta semana. En Manizales, por ejemplo, el kilo se vendió a \$1.120; 8,79 %, en promedio, menos que la semana anterior.

Asimismo, se presentó una reducción en los precios de las pastas alimenticias en diez de los veintinueve mercados donde se vendió el producto. De acuerdo con los comerciantes, esta situación se debió al buen abastecimiento de las diferentes marcas que se comercializan. En Manizales se vendió el kilo a \$4.300; un 2,89 % menos.

Por el contrario, el aceite vegetal registró una tendencia al alza en sus precios en doce de los treinta y un mercados donde se comercializó a lo largo de esta semana. Esta conducta fue resultado de un incremento en el nivel de demanda registrado en los mercados, especialmente en las ciudades capitales. La mayor variación se presentó en el mercado de Plaza España, en Bogotá D. C.; allí el litro se vendió a \$4.624, indicando un aumento del 13,25 % frente al precio de la semana anterior.

**Gráfico 8. Comportamiento de los precios mayoristas de la arveja verde seca importada 2013 (19 de octubre al 15 de noviembre)**



Fuente: SIPSA-DANE-Ministerio de Agricultura y Desarrollo Rural.

**Cuadro 4. Mercados mayoristas. Precios de venta de granos y cereales 2013 (9 al 15 de noviembre)**

Productos y mercados	Pesos por kilogramo			Tendencia
	Mínimo	Máximo	Medio	
<b>Arroz blanco importado</b>				
Pasto (Nariño)	2.033	2.033	2.033	-
<b>Arroz de primera</b>				
Armenia, Mercar	2.166	2.166	2.166	+
Barranquilla, Barranquillita	1.986	1.986	1.986	=
Barranquilla, Granabastos	1.997	1.997	1.997	+
Bogotá, D. C., Paloquemao	2.180	2.180	2.180	+
Bogotá, D. C., Plaza España	2.200	2.200	2.200	+
Buenaventura (Valle del Cauca)	2.253	2.253	2.253	+
Cali, La Floresta	1.986	1.986	1.986	+
Cali, Santa Helena	2.017	2.017	2.017	-
Cali, Siloé	1.970	1.970	1.970	+
Cartagena, Bazurto	2.050	2.050	2.050	-
Cartago (Valle del Cauca)	2.188	2.188	2.188	+
Cúcuta, Cenabastos	2.276	2.276	2.276	=
Cúcuta, La Nueva Sexta	2.217	2.217	2.217	+
Manizales (Caldas)	2.213	2.213	2.213	-
Medellín, Central				
Mayorista de Antioquia	2.222	2.222	2.222	=
Medellín, Coomerca	2.120	2.120	2.120	+
Montería (Córdoba)	1.811	1.811	1.811	+
Neiva, Surabastos	2.090	2.090	2.090	+
Palmira (Valle del Cauca)	1.937	1.937	1.937	=

Productos y mercados	Pesos por kilogramo			Tendencia
	Mínimo	Máximo	Medio	
<b>Arroz de primera (continuación)</b>				
Pasto (Nariño)	2.123	2.123	2.123	-
Pereira, Mercasa	2.224	2.224	2.224	=
Tuluá (Valle del Cauca)	2.038	2.038	2.038	=
Tunja (Boyacá)	1.980	1.980	1.980	=
Valledupar, Mercado Nuevo	1.733	1.733	1.733	-
Villavicencio, CAV	2.140	2.140	2.140	=
<b>Arroz de segunda</b>				
Barranquilla, Barranquillita	1.804	1.804	1.804	=
Barranquilla, Granabastos	1.794	1.794	1.794	-
Cartago (Valle del Cauca)	2.020	2.020	2.020	-
Pereira, Mercasa	2.081	2.081	2.081	+
Sincelejo (Sucre)	1.637	1.637	1.637	+
<b>Arroz excelso</b>				
Barranquilla, Barranquillita	2.292	2.292	2.292	=
Barranquilla, Granabastos	2.293	2.293	2.293	+
Bucaramanga, Centroabastos	2.232	2.232	2.232	=
Montería (Córdoba)	2.360	2.360	2.360	+
Pamplona (Norte de Santander)	2.140	2.140	2.140	+
Sincelejo (Sucre)	2.067	2.067	2.067	=
Valledupar, Mercado Nuevo	2.333	2.333	2.333	=

**Cuadro 4. Mercados mayoristas. Precios de venta de granos y cereales (continuación)  
2013 (9 al 15 de noviembre)**

Productos y mercados	Pesos por kilogramo				Tendencia	Productos y mercados	Pesos por kilogramo				Tendencia
	Mínimo	Máximo	Medio	Precios			Mínimo	Máximo	Medio	Precios	
<b>Arroz sopa cristal</b>						<b>Frijol calima</b>					
Bogotá, D. C., Plaza España	1.500	1.500	1.500		-	Bucaramanga, Centroabastos	3.400	3.400	3.400		=
Bucaramanga, Centroabastos	1.261	1.261	1.261		=	Bucaramanga, Mercados del centro	3.300	3.300	3.300		=
Bucaramanga, Mercados del centro	1.203	1.203	1.203		-	Buenaventura (Valle del Cauca)	2.807	2.807	2.807		=
Montería (Córdoba)	1.445	1.445	1.445		-	Cali, La Floresta	2.933	2.933	2.933		+
<b>Arveja amarilla seca importada</b>						Cali, Santa Helena	3.493	3.493	3.493		+
Bucaramanga, Centroabastos	1.480	1.480	1.480		=	Cali, Siloé	3.248	3.248	3.248		+
Bucaramanga, Mercados del centro	1.553	1.553	1.553		-	Palmira (Valle del Cauca)	2.713	2.713	2.713		=
Cúcuta, Cenabastos	1.644	1.644	1.644		=	Pasto (Nariño)	2.560	2.560	2.560		=
Cúcuta, La Nueva Sexta	1.600	1.600	1.600		++	Popayán (Cauca)	3.699	3.699	3.699		+
Ibagué, Plaza La 21	1.350	1.350	1.350		-	Tuluá (Valle del Cauca)	3.080	3.080	3.080		=
Pamplona (Norte de Santander)	1.653	1.653	1.653		=	<b>Frijol cargamanto blanco</b>					
<b>Arveja enlatada</b>						Carmen de Viboral (Antioquia)	3.875	3.875	3.875		+
Medellín, Central						Marinilla (Antioquia)	3.648	3.648	3.648		+
Mayorista de Antioquia	4.526	4.526	4.526		=	Medellín, Central					
Medellín, Coomerca	6.076	6.076	6.076		=	Mayorista de Antioquia	4.100	4.100	4.100		=
Medellín, Placita de Flórez	6.213	6.213	6.213		=	Medellín, Placita de Flórez	4.133	4.133	4.133		=
Valledupar, Mercado Nuevo	6.132	6.132	6.132		=	Peñol (Antioquia)	3.543	3.667	3.605		-
<b>Arveja verde seca importada</b>						Rionegro (Antioquia)	3.767	3.767	3.767		=
Armenia, Mercar	2.467	2.467	2.467		+	San Vicente (Antioquia)	3.648	3.663	3.655		-
Barranquilla, Barranquillita	2.263	2.263	2.263		=	Sonsón (Antioquia)	3.545	3.545	3.545		=
Bogotá, D. C., Corabastos	1.983	1.983	1.983		-	<b>Frijol cargamanto rojo</b>					
Bucaramanga, Centroabastos	1.953	1.953	1.953		+	Armenia, Mercar	3.173	3.173	3.173		=
Cali, Santa Helena	2.747	2.747	2.747		-	Bogotá, D. C., Corabastos	2.780	2.780	2.780		+
Cali, Siloé	2.480	2.480	2.480		-	Bogotá, D. C., Paloquemao	4.267	4.267	4.267		-
Cartagena, Bazurto	2.800	2.800	2.800		-	Bogotá, D. C., Plaza España	4.107	4.107	4.107		+
Cúcuta, Cenabastos	2.127	2.127	2.127		--	Carmen de Viboral (Antioquia)	2.825	2.825	2.825		+
Cúcuta, La Nueva Sexta	2.367	2.367	2.367		-	Cartago (Valle del Cauca)	3.850	3.850	3.850		=
Manizales (Caldas)	2.160	2.160	2.160		--	Ibagué, Plaza La 21	3.044	3.044	3.044		+
Medellín, Central						Marinilla (Antioquia)	2.558	2.558	2.558		-
Mayorista de Antioquia	2.840	2.840	2.840		=	Medellín, Central					
Medellín, Coomerca	2.900	2.900	2.900		=	Mayorista de Antioquia	2.850	2.850	2.850		=
Medellín, Placita de Flórez	2.560	2.560	2.560		-	Medellín, Coomerca	4.175	4.175	4.175		=
Pamplona (Norte de Santander)	2.453	2.453	2.453		-	Medellín, Placita de Flórez	3.467	3.467	3.467		=
Pereira, Mercasa	1.933	1.933	1.933		-	Pereira, Mercasa	3.402	3.402	3.402		=
Tuluá (Valle del Cauca)	2.553	2.553	2.553		=	Peñol (Antioquia)	2.553	2.567	2.560		+
Tunja (Boyacá)	2.267	2.267	2.267		+	Rionegro (Antioquia)	3.000	3.000	3.000		+
Valledupar, Mercado Nuevo	2.767	2.767	2.767		=	San Vicente (Antioquia)	2.508	2.825	2.666		-
Villavicencio, CAV	2.319	2.319	2.319		--	Sincelejo (Sucre)	4.750	4.750	4.750		=
<b>Cuchuco de cebada</b>						Tunja (Boyacá)	3.120	3.120	3.120		+
Bucaramanga, Centroabastos	1.656	1.656	1.656		=	<b>Frijol enlatado</b>					
Bucaramanga, Mercados del centro	1.552	1.552	1.552		=	Medellín, Central					
Ibagué, Plaza La 21	2.168	2.168	2.168		n.d.	Mayorista de Antioquia	6.695	6.695	6.695		=
<b>Cuchuco de maíz</b>						Medellín, Coomerca	6.442	6.442	6.442		=
Bucaramanga, Centroabastos	1.875	1.875	1.875		=	Medellín, Placita de Flórez	6.360	6.360	6.360		=
Bucaramanga, Mercados del centro	1.840	1.840	1.840		=	<b>Frijol nima calima</b>					
Cali, Santa Helena	1.200	1.200	1.200		=	Armenia, Mercar	2.987	2.987	2.987		=
Cali, Siloé	960	960	960		=	Bogotá, D. C., Corabastos	2.580	2.580	2.580		=
Cartago (Valle del Cauca)	1.000	1.000	1.000		=	Bogotá, D. C., Paloquemao	3.907	3.907	3.907		+
Montería (Córdoba)	760	760	760		+	Bogotá, D. C., Plaza España	3.653	3.653	3.653		+
Popayán (Cauca)	1.053	1.053	1.053		-	Manizales (Caldas)	3.247	3.247	3.247		-
Sincelejo (Sucre)	1.050	1.050	1.050		=	Medellín, Central					
Tuluá (Valle del Cauca)	918	918	918		=	Mayorista de Antioquia	2.900	2.900	2.900		=
<b>Frijol bolón</b>						Neiva, Surabastos	2.860	2.860	2.860		+
Armenia, Mercar	4.400	4.400	4.400		-	<b>Frijol palomito importado</b>					
Bogotá, D. C., Corabastos	3.740	3.740	3.740		-	Barranquilla, Barranquillita	3.067	3.067	3.067		=
Bogotá, D. C., Plaza España	4.520	4.520	4.520		-	Barranquilla, Granabastos	3.448	3.448	3.448		+
Bucaramanga, Centroabastos	5.000	5.000	5.000		-	Cartagena, Bazurto	3.525	3.525	3.525		+
Cali, La Floresta	4.000	4.000	4.000		-	<b>Frijol radical</b>					
Cali, Santa Helena	4.667	4.667	4.667		-	Bogotá, D. C., Corabastos	2.560	2.560	2.560		=
Cali, Siloé	4.400	4.400	4.400		+	Bogotá, D. C., Paloquemao	3.760	3.760	3.760		-
Cartago (Valle del Cauca)	4.500	4.500	4.500		=	Bucaramanga, Centroabastos	3.367	3.367	3.367		+
Palmira (Valle del Cauca)	4.033	4.033	4.033		=	Cartago (Valle del Cauca)	4.220	4.220	4.220		-
Pasto (Nariño)	2.933	2.933	2.933		=	Manizales (Caldas)	3.200	3.200	3.200		=
Popayán (Cauca)	4.387	4.387	4.387		+	Medellín, Central					
Tuluá (Valle del Cauca)	5.347	5.347	5.347		+	Mayorista de Antioquia	3.950	3.950	3.950		=
Tunja (Boyacá)	3.840	3.840	3.840		++	Pereira, Mercasa	3.100	3.100	3.100		=
Villavicencio, CAV	4.620	4.620	4.620		-	<b>Frijol Uribe rosado</b>					
<b>Frijol cabeza negra importado</b>						Cartago (Valle del Cauca)	3.280	3.280	3.280		=
Barranquilla, Barranquillita	2.433	2.433	2.433		=	Medellín, Central					
Cartagena, Bazurto	2.450	2.450	2.450		+	Mayorista de Antioquia	2.550	2.550	2.550		=
Valledupar, Mercado Nuevo	2.833	2.833	2.833		+	Pereira, Mercasa	2.772	2.772	2.772		=
<b>Frijol cabeza negra nacional</b>						<b>Frijol Zaragoza</b>					
Montería (Córdoba)	2.625	2.625	2.625		n.d.	Barranquilla, Barranquillita	3.310	3.310	3.310		=
Sincelejo (Sucre)	2.533	2.533	2.533		=	Cartagena, Bazurto	3.050	3.050	3.050		+

**Cuadro 4. Mercados mayoristas. Precios de venta de granos y cereales (conclusión)  
2013 (9 al 15 de noviembre)**

Productos y mercados	Pesos por kilogramo				Tenden- cia	Productos y mercados	Pesos por kilogramo				Tenden- cia
	Mínimo	Máximo	Medio	Precios			Mínimo	Máximo	Medio	Precios	
<b>Frijol Zaragoza (continuación)</b>						<b>Maíz amarillo cáscara (continuación)</b>					
Cúcuta, Cenabastos	3.167	3.167	3.167		-	Valledupar, Mercado Nuevo	800	800	800		=
Cúcuta, La Nueva Sexta	3.075	3.075	3.075		+	<b>Maíz amarillo retrillado</b>					
Montería (Córdoba)	3.050	3.050	3.050		+	Armenia, Mercar	1.300	1.300	1.300		=
Sincelejo (Sucre)	3.267	3.267	3.267		+	<b>Maíz amarillo trillado</b>					
Valledupar, Mercado Nuevo	3.267	3.267	3.267		=	Armenia, Mercar	920	920	920		-
<b>Garbanzo importado</b>						Barranquilla, Barranquillita	934	934	934		-
Armenia, Mercar	3.188	3.188	3.188		=	Barranquilla, Granabastos	896	896	896		-
Bogotá, D. C., Corabastos	3.172	3.172	3.172		+	Cali, La Floresta	1.130	1.130	1.130		+
Bogotá, D. C., Paloquemao	4.160	4.160	4.160		+	Cali, Santa Helena	1.100	1.100	1.100		=
Bogotá, D. C., Plaza España	3.880	3.880	3.880		+	Cali, Siloé	1.160	1.160	1.160		=
Bucaramanga, Centroabastos	2.433	2.433	2.433		-	Cartagena, Bazurto	1.283	1.283	1.283		+
Bucaramanga, Mercados del centro	3.740	3.740	3.740		=	Medellín, Central					
Cartago (Valle del Cauca)	2.600	2.600	2.600		-	Mayorista de Antioquia	945	945	945		=
Cúcuta, Cenabastos	2.900	2.900	2.900		=	Medellín, Coomerca	1.300	1.300	1.300		=
Cúcuta, La Nueva Sexta	3.278	3.278	3.278		-	Medellín, Placita de Flórez	1.083	1.083	1.083		+
Medellín, Central						Montería (Córdoba)	760	760	760		+
Mayorista de Antioquia	3.020	3.020	3.020		=	Palmira (Valle del Cauca)	1.110	1.110	1.110		=
Medellín, Coomerca	3.860	3.860	3.860		=	Pasto (Nariño)	1.480	1.480	1.480		=
Medellín, Placita de Flórez	3.387	3.387	3.387		=	Pereira, Mercasa	1.013	1.013	1.013		=
Neiva, Surabastos	2.860	2.860	2.860		+	Popayán (Cauca)	1.073	1.073	1.073		=
Pamplona (Norte de Santander)	2.720	2.720	2.720		=	Sincelejo (Sucre)	844	844	844		+
Pereira, Mercasa	2.663	2.663	2.663		=	Tuluá (Valle del Cauca)	1.047	1.047	1.047		=
Tunja (Boyacá)	3.533	3.533	3.533		-	Tunja (Boyacá)	837	837	837		+
Villavicencio, CAV	2.740	2.740	2.740		-	<b>Maíz blanco cáscara</b>					
<b>Lenteja importada</b>						Medellín, Central					
Armenia, Mercar	1.845	1.845	1.845		-	Mayorista de Antioquia	820	820	820		=
Barranquilla, Barranquillita	1.733	1.733	1.733		=	San Vicente (Antioquia)	923	988	955		=
Barranquilla, Granabastos	1.591	1.591	1.591		-	Tunja (Boyacá)	1.520	1.520	1.520		+
Bogotá, D. C., Corabastos	1.750	1.750	1.750		+	<b>Maíz blanco retrillado</b>					
Bogotá, D. C., Paloquemao	2.400	2.400	2.400		+	Cartago (Valle del Cauca)	1.167	1.167	1.167		-
Bogotá, D. C., Plaza España	1.920	1.920	1.920		+	Medellín, Central					
Bucaramanga, Mercados del centro	1.837	1.837	1.837		+	Mayorista de Antioquia	1.008	1.008	1.008		=
Buenaventura (Valle del Cauca)	1.547	1.547	1.547		=	<b>Maíz blanco trillado</b>					
Cali, La Floresta	1.667	1.667	1.667		+	Armenia, Mercar	1.127	1.127	1.127		=
Cali, Santa Helena	1.893	1.893	1.893		=	Barranquilla, Barranquillita	1.200	1.200	1.200		=
Cali, Siloé	2.060	2.060	2.060		=	Barranquilla, Granabastos	1.185	1.185	1.185		+
Cartagena, Bazurto	1.875	1.875	1.875		+	Bogotá, D. C., Corabastos	1.205	1.205	1.205		+
Cartago (Valle del Cauca)	1.580	1.580	1.580		-	Bogotá, D. C., Plaza España	1.380	1.380	1.380		+
Cúcuta, Cenabastos	1.841	1.841	1.841		+	Cali, La Floresta	1.233	1.233	1.233		-
Cúcuta, La Nueva Sexta	1.802	1.802	1.802		+	Cali, Santa Helena	1.220	1.220	1.220		+
Ibagué, Plaza La 21	1.595	1.595	1.595		-	Cali, Siloé	1.200	1.200	1.200		=
Manizales (Caldas)	1.820	1.820	1.820		-	Cartagena, Bazurto	1.525	1.525	1.525		=
Medellín, Central						Cartago (Valle del Cauca)	1.060	1.060	1.060		-
Mayorista de Antioquia	2.158	2.158	2.158		=	Cúcuta, La Nueva Sexta	1.604	1.604	1.604		-
Medellín, Coomerca	2.560	2.560	2.560		=	Manizales (Caldas)	1.120	1.120	1.120		-
Medellín, Placita de Flórez	2.213	2.213	2.213		=	Medellín, Coomerca	1.300	1.300	1.300		=
Montería (Córdoba)	1.650	1.650	1.650		+	Montería (Córdoba)	895	895	895		=
Neiva, Surabastos	1.860	1.860	1.860		=	Neiva, Surabastos	948	948	948		-
Pamplona (Norte de Santander)	1.797	1.797	1.797		=	Palmira (Valle del Cauca)	1.173	1.173	1.173		-
Pasto (Nariño)	1.760	1.760	1.760		+	Pereira, Mercasa	1.167	1.167	1.167		-
Popayán (Cauca)	1.706	1.706	1.706		=	Popayán (Cauca)	1.406	1.406	1.406		=
Sincelejo (Sucre)	1.783	1.783	1.783		=	Tuluá (Valle del Cauca)	1.153	1.153	1.153		+
Tuluá (Valle del Cauca)	1.673	1.673	1.673		=	Valledupar, Mercado Nuevo	1.200	1.200	1.200		=
Tunja (Boyacá)	2.133	2.133	2.133		=	Villavicencio, CAV	1.238	1.238	1.238		=
Valledupar, Mercado Nuevo	2.333	2.333	2.333		=	<b>Maíz enlatado</b>					
Villavicencio, CAV	1.967	1.967	1.967		+	Medellín, Central					
<b>Maíz amarillo cáscara</b>						Mayorista de Antioquia	7.748	7.748	7.748		=
Bogotá, D. C., Corabastos	820	820	820		-	Medellín, Coomerca	5.835	5.835	5.835		+
Bogotá, D. C., Paloquemao	1.120	1.120	1.120		-	<b>Maíz pira</b>					
Cali, Santa Helena	893	893	893		+	Bucaramanga, Centroabastos	2.164	2.164	2.164		-
Cartagena, Bazurto	973	973	973		+	Bucaramanga, Mercados del centro	2.212	2.212	2.212		=
Cartago (Valle del Cauca)	850	850	850		=	Cúcuta, La Nueva Sexta	2.185	2.185	2.185		-
Manizales (Caldas)	1.000	1.000	1.000		+	Medellín, Central					
Medellín, Central						Mayorista de Antioquia	2.702	2.702	2.702		=
Mayorista de Antioquia	858	858	858		=	Medellín, Coomerca	2.660	2.660	2.660		=
Medellín, Coomerca	917	917	917		=	Medellín, Placita de Flórez	2.400	2.400	2.400		=
Montería (Córdoba)	700	700	700		+	Montería (Córdoba)	2.050	2.050	2.050		=
Neiva, Surabastos	800	800	800		=	Villavicencio, CAV	2.576	2.576	2.576		=
Pasto (Nariño)	813	813	813		-						
Sincelejo (Sucre)	674	674	674		+						
Sonsón (Antioquia)	825	825	825		=						
Tuluá (Valle del Cauca)	880	880	880		+						

**Tendencias:**

- (---) Variación mayor al -20 %
- (--) Variación entre -10 % y -20 %
- (-) Variación entre 0 % y -10 %

(=) Variación igual a 0 %

(+) Variación entre 0 % y 10 %

(+ +) Variación entre 10 % y 20 %

(+++) Variación mayor al 20 %

(n.d.) No determinado



Cuadro 5. Mercados mayoristas. Precios de venta de huevos y lácteos (conclusión)  
2013 (9 al 15 de noviembre)

Productos y mercados	Pesos por kilogramo				Tendencia	Productos y mercados	Pesos por kilogramo				Tendencia
	Mínimo	Máximo	Medio	Precios			Mínimo	Máximo	Medio	Precios	
<b>Queso campesino (continuación)</b>						<b>Queso cuajada</b>					
Pereira, La 41	7.600	7.600	7.600		=	Armenia, Mercar	6.333	6.333	6.333		=
Villavicencio, CAV	8.000	8.000	8.000		+	Bogotá, D. C., Corabastos	7.750	7.750	7.750		-
<b>Queso Caquetá</b>						Bogotá, D. C., Paloquemao	7.000	7.000	7.000		=
Buenaventura (Valle del Cauca)	9.067	9.067	9.067		=	Bogotá, D. C., Plaza Las Flores	6.667	6.733	6.700		+
Cali, Galería Alameda	9.000	9.000	9.000		-	Bucaramanga, Mercados del centro	8.333	8.333	8.333		-
Cali, La Floresta	8.800	8.800	8.800		-	Buenaventura (Valle del Cauca)	6.400	6.400	6.400		=
Cali, Santa Helena	7.250	7.250	7.250		+	Cali, Galería Alameda	6.067	6.067	6.067		-
Palmira (Valle del Cauca)	8.800	8.800	8.800		-	Cali, La Floresta	6.000	6.000	6.000		=
Popayán (Cauca)	8.100	8.100	8.100		+	Cali, Santa Helena	5.867	5.867	5.867		-
Tuluá (Valle del Cauca)	7.700	7.700	7.700		-	Cali, Siloé	5.600	5.600	5.600		-
<b>Queso costeño</b>						Cúcuta, Cenabastos	8.750	8.750	8.750		=
Armenia, Mercar	7.800	7.800	7.800		-	Ibagué, Plaza La 21	8.400	8.400	8.400		+
Barranquilla, Barranquillita	7.300	7.300	7.300		+	Medellín, Central					
Barranquilla, Granabastos	7.475	7.475	7.475		+	Mayorista de Antioquia	7.475	7.475	7.475		=
Bogotá, D. C., Corabastos	9.250	9.250	9.250		++	Medellín, Coomerca	7.200	7.200	7.200		+
Bogotá, D. C., Paloquemao	8.750	8.750	8.750		+	Medellín, Placita de Flórez	7.200	7.200	7.200		=
Bogotá, D. C., Plaza Las Flores	8.000	8.533	8.267		=	Palmira (Valle del Cauca)	6.800	6.800	6.800		+
Bucaramanga, Mercados del centro	8.667	8.667	8.667		-	Pereira, La 41	7.000	7.000	7.000		=
Cali, Galería Alameda	9.000	9.000	9.000		-	Popayán (Cauca)	6.600	6.600	6.600		+
Cali, La Floresta	8.800	8.800	8.800		+	Tuluá (Valle del Cauca)	6.133	6.133	6.133		=
Cali, Santa Helena	7.267	7.267	7.267		+	Villavicencio, CAV	8.000	8.000	8.000		=
Cali, Siloé	8.400	8.400	8.400		-	<b>Queso doble crema</b>					
Cartagena, Bazurto	6.750	6.750	6.750		+	Armenia, Mercar	8.750	8.750	8.750		+
Cúcuta, Cenabastos	8.250	8.250	8.250		=	Bogotá, D. C., Corabastos	8.283	8.283	8.283		-
Ibagué, Plaza La 21	8.700	8.700	8.700		=	Bogotá, D. C., Paloquemao	7.800	7.800	7.800		-
Manizales (Caldas)	8.000	8.000	8.000		-	Bogotá, D. C., Plaza Las Flores	7.867	8.000	7.933		+
Medellín, Central						Bucaramanga, Mercados del centro	10.000	10.000	10.000		=
Mayorista de Antioquia	8.700	8.700	8.700		+	Buenaventura (Valle del Cauca)	7.600	7.600	7.600		=
Medellín, Coomerca	8.000	8.000	8.000		++	Cali, La Floresta	8.433	8.433	8.433		+
Medellín, Placita de Flórez	7.900	7.900	7.900		++	Cali, Santa Helena	8.000	8.000	8.000		-
Montería (Córdoba)	7.600	7.600	7.600		=	Cali, Siloé	8.000	8.000	8.000		-
Palmira (Valle del Cauca)	8.800	8.800	8.800		-	Cúcuta, Cenabastos	9.000	9.000	9.000		=
Pereira, La 41	9.250	9.250	9.250		+	Ibagué, Plaza La 21	9.000	9.000	9.000		-
Sincelejo (Sucre)	7.000	7.000	7.000		=	Palmira (Valle del Cauca)	8.800	8.800	8.800		+
Valledupar, Mercado Nuevo	7.400	7.400	7.400		=	Popayán (Cauca)	10.000	10.000	10.000		+
Villavicencio, CAV	8.575	8.575	8.575		-	Tuluá (Valle del Cauca)	8.600	8.600	8.600		-

Tendencias:

(---) Variación mayor al -20 %  
(-- ) Variación entre -10 % y -20 %  
(- ) Variación entre 0 % y -10 %

(=) Variación igual a 0 %

(+) Variación entre 0 % y 10 %

(+ +) Variación entre 10 % y 20 %

(+++ ) Variación mayor al 20 %

(n.d.) No determinado

Cuadro 6. Mercados mayoristas. Precios de venta de carnes  
2013 (9 al 15 de noviembre)

Productos y mercados	Pesos por kilogramo				Tendencia	Productos y mercados	Pesos por kilogramo				Tendencia
	Mínimo	Máximo	Medio	Precios			Mínimo	Máximo	Medio	Precios	
<b>Carne de cerdo</b>						<b>Carne de cerdo, brazo sin hueso (continuación)</b>					
<b>Carne de cerdo en canal</b>						Bogotá, D. C., Frigorífico Ble Ltda.	8.525	8.867	8.696		+
Armenia, Frigocafé	7.000	7.000	7.000		=	Bogotá, D. C., Frigorífico Guadalupe	8.733	9.000	8.867		+
Bogotá, D. C., Frigorífico Ble Ltda.	6.960	6.960	6.960		=	Bogotá, D. C., Paloquemao	9.150	9.150	9.150		-
Bogotá, D. C., Frigorífico Guadalupe	7.040	7.040	7.040		+	Buenaventura (Valle del Cauca)	11.000	11.000	11.000		=
Cúcuta, Cenabastos	4.500	4.500	4.500		=	Cali, Santa Helena	8.633	8.633	8.633		-
Cúcuta, La Nueva Sexta	4.300	4.300	4.300		=	Cartagena, Bazurto	10.000	10.000	10.000		=
Ibagué, Plaza La 21	6.560	6.560	6.560		=	Ibagué, Frigorífico Carlina	8.900	8.900	8.900		=
Pereira, La 41	6.950	6.950	6.950		=	Ibagué, Plaza La 21	10.200	10.200	10.200		=
Popayán (Cauca)	5.500	5.500	5.500		-	Medellín, Central					
<b>Carne de cerdo, brazo con hueso</b>						Mayorista de Antioquia	9.900	9.900	9.900		=
Armenia, Frigocafé	9.700	9.700	9.700		=	Montería (Córdoba)	11.000	11.000	11.000		=
Barranquilla, Barranquillita	7.800	7.800	7.800		=	Palmira (Valle del Cauca)	9.933	9.933	9.933		+
Bogotá, D. C., Frigorífico Ble Ltda.	8.133	8.400	8.267		+	Pasto (Nariño)	10.000	10.000	10.000		=
Bogotá, D. C., Frigorífico Guadalupe	8.000	8.000	8.000		-	Pereira, La 41	9.750	9.750	9.750		=
Bogotá, D. C., Paloquemao	8.250	8.250	8.250		+	Popayán (Cauca)	10.000	10.000	10.000		=
Cartagena, Bazurto	7.000	7.000	7.000		=	Sincelejo (Sucre)	10.000	10.000	10.000		=
Cúcuta, Cenabastos	8.750	8.750	8.750		=	Tuluá (Valle del Cauca)	8.733	8.733	8.733		=
Montería (Córdoba)	9.000	9.000	9.000		=	<b>Carne de cerdo, cabeza de lomo</b>					
Sincelejo (Sucre)	7.000	7.000	7.000		=	Armenia, Frigocafé	10.200	10.200	10.200		=
Villavicencio, CAV	8.875	8.875	8.875		=	Bogotá, D. C., Frigorífico Ble Ltda.	9.000	9.000	9.000		+
<b>Carne de cerdo, brazo sin hueso</b>						Bogotá, D. C., Frigorífico Guadalupe	8.850	9.000	8.925		+
Armenia, Frigocafé	10.200	10.200	10.200		=	Bogotá, D. C., Paloquemao	9.100	9.100	9.100		=
Barranquilla, Barranquillita	10.000	10.000	10.000		=	Cúcuta, Cenabastos	9.500	9.500	9.500		=
						Cúcuta, La Nueva Sexta	7.333	7.333	7.333		-





**Cuadro 6. Mercados mayoristas. Precios de venta de carnes (continuación)**  
**2013 (9 al 15 de noviembre)**

Productos y mercados	Pesos por kilogramo				Tenden- cia	Productos y mercados	Pesos por kilogramo				Tenden- cia			
	Mínimo	Máximo	Medio	Precios			Mínimo	Máximo	Medio	Precios				
<b>Carne de res</b>						<b>Carne de res, bota (continuación)</b>								
<b>Carne de res en canal</b>						<b>Carne de res, cadera</b>								
Armenia, Frigocafé	6.800	6.800	6.800	=	Bogotá, D. C., Frigorífico Guadalupe	10.400	10.450	10.425	-	Barranquilla, Barranquillita	11.900	11.900	11.900	=
Cartagena, Frigorífico Candelaria	6.500	6.500	6.500	=	Bogotá, D. C., Paloquemao	11.150	11.150	11.150	+	Barranquilla, Granabastos	11.867	11.867	11.867	+
Cúcuta, Cenabastos	5.733	5.733	5.733	=	Bucaramanga, Frigoríficos	12.600	12.600	12.600	+	Bogotá, D. C., Frigorífico Ble Ltda.	10.300	10.300	10.300	+
Cúcuta, La Nueva Sexta	4.875	4.875	4.875	+	Cartagena, Frigorífico Candelaria	10.500	10.500	10.500	=	Bogotá, D. C., Frigorífico Guadalupe	10.400	10.450	10.425	-
Ibagué, Plaza La 21	6.187	6.187	6.187	=	Cúcuta, Cenabastos	10.000	10.000	10.000	=	Bucaramanga, Frigoríficos	14.600	14.600	14.600	=
Montería (Córdoba)	5.000	5.000	5.000	=	Ibagué, Frigorífico Carlina	11.200	11.200	11.200	=	Buenaventura (Valle del Cauca)	12.000	12.000	12.000	=
Montería, Frigosinú	6.350	6.350	6.350	=	Ibagué, Plaza La 21	11.200	11.200	11.200	+	Cali, Santa Helena	11.667	11.667	11.667	-
Popayán (Cauca)	5.700	5.700	5.700	-	Medellín, Central					Cartagena, Bazaruto	11.000	11.000	11.000	=
<b>Carne de res molida, murillo</b>						<b>Carne de res, centro de pierna</b>								
Bogotá, D. C., Frigorífico Ble Ltda.	7.000	7.000	7.000	-	Mayorista de Antioquia	13.767	13.767	13.767	-	Armenia, Frigocafé	10.900	10.900	10.900	=
Bogotá, D. C., Frigorífico Guadalupe	6.900	6.900	6.900	-	Medellín, Coomerca	11.975	11.975	11.975	=	Barranquilla, Barranquillita	10.400	10.400	10.400	=
Bogotá, D. C., Paloquemao	7.700	7.700	7.700	-	Sincedejo (Sucre)	11.000	11.000	11.000	=	Barranquilla, Granabastos	11.733	11.733	11.733	=
Bucaramanga, Frigoríficos	9.600	9.600	9.600	=	Valledupar, Mercado Nuevo	12.000	12.000	12.000	=	Bogotá, D. C., Frigorífico Ble Ltda.	10.300	10.300	10.300	+
Cúcuta, Cenabastos	7.167	7.167	7.167	=	Villavicencio, CAV	9.700	9.700	9.700	=	Bogotá, D. C., Frigorífico Guadalupe	10.400	10.450	10.425	-
Cúcuta, La Nueva Sexta	6.500	6.500	6.500	-	<b>Carne de res, bola de brazo</b>					Bogotá, D. C., Paloquemao	11.400	11.400	11.400	+
Ibagué, Frigorífico Carlina	7.400	7.400	7.400	=	Armenia, Frigocafé	10.400	10.400	10.400	=	Bucaramanga, Frigoríficos	12.500	12.500	12.500	=
Ibagué, Plaza La 21	7.333	7.333	7.333	=	Barranquilla, Barranquillita	10.000	10.000	10.000	=	Buenaventura (Valle del Cauca)	12.000	12.000	12.000	=
Neiva, Surabastos	6.250	6.250	6.250	+	Barranquilla, Granabastos	11.600	11.600	11.600	=	Cali, Santa Helena	9.667	9.667	9.667	-
Villavicencio, CAV	7.000	7.000	7.000	=	Bogotá, D. C., Frigorífico Guadalupe	9.600	9.600	9.600	=	Cartagena, Bazaruto	9.333	9.333	9.333	=
<b>Carne de res, bola de pierna</b>						<b>Carne de res, chatas</b>								
Barranquilla, Barranquillita	11.900	11.900	11.900	=	Bucaramanga, Frigoríficos	14.600	14.600	14.600	=	Armenia, Frigocafé	12.400	12.400	12.400	=
Barranquilla, Granabastos	11.733	11.733	11.733	-	Buenaventura (Valle del Cauca)	12.000	12.000	12.000	=	Barranquilla, Barranquillita	13.000	13.000	13.000	=
Bogotá, D. C., Frigorífico Ble Ltda.	10.300	10.300	10.300	+	Cali, Santa Helena	11.333	11.333	11.333	+	Barranquilla, Granabastos	12.733	12.733	12.733	-
Bogotá, D. C., Frigorífico Guadalupe	10.400	10.450	10.425	-	Cartagena, Bazaruto	10.500	10.500	10.500	-	Bogotá, D. C., Frigorífico Ble Ltda.	12.900	12.900	12.900	+
Bogotá, D. C., Paloquemao	11.400	11.400	11.400	+	Cúcuta, Cenabastos	10.000	10.000	10.000	=	Bogotá, D. C., Paloquemao	14.350	14.350	14.350	+
Bucaramanga, Frigoríficos	14.600	14.600	14.600	=	Cúcuta, La Nueva Sexta	9.000	9.000	9.000	+	Bucaramanga, Frigoríficos	19.300	19.300	19.300	=
Buenaventura (Valle del Cauca)	12.000	12.000	12.000	=	Ibagué, Frigorífico Carlina	11.200	11.200	11.200	=	Buenaventura (Valle del Cauca)	13.000	13.000	13.000	=
Cali, Santa Helena	11.333	11.333	11.333	+	Ibagué, Plaza La 21	11.333	11.333	11.333	=	Cali, Santa Helena	12.000	12.000	12.000	=
Cartagena, Bazaruto	10.500	10.500	10.500	-	Medellín, Central					Cartagena, Bazaruto	11.500	11.500	11.500	=
Cúcuta, Cenabastos	10.000	10.000	10.000	=	Mayorista de Antioquia	13.867	13.867	13.867	-	Cartagena, Frigorífico Candelaria	11.500	11.500	11.500	=
Cúcuta, La Nueva Sexta	9.000	9.000	9.000	+	Medellín, Coomerca	12.800	12.800	12.800	-	Cúcuta, Cenabastos	12.000	12.000	12.000	=
Ibagué, Frigorífico Carlina	11.200	11.200	11.200	=	Montería (Córdoba)	11.000	11.000	11.000	=	Cúcuta, La Nueva Sexta	10.500	10.500	10.500	+
Ibagué, Plaza La 21	11.000	11.000	11.000	=	Pereira, La 41	12.500	12.500	12.500	=	Ibagué, Frigorífico Carlina	15.000	15.000	15.000	=
Medellín, Central					Sincedejo (Sucre)	11.000	11.000	11.000	=	Ibagué, Plaza La 21	13.000	13.000	13.000	=
Mayorista de Antioquia	13.733	13.733	13.733	=	Valledupar, Mercado Nuevo	12.000	12.000	12.000	=	Medellín, Central				
Medellín, Coomerca	12.875	12.875	12.875	=	Villavicencio, CAV	9.700	9.700	9.700	=	Mayorista de Antioquia	18.850	18.850	18.850	=
Montería (Córdoba)	11.000	11.000	11.000	=	<b>Carne de res, bota</b>									
Neiva, Surabastos	9.700	9.700	9.700	=	Armenia, Frigocafé	10.900	10.900	10.900	=					
Palmira (Valle del Cauca)	11.833	11.833	11.833	=	Barranquilla, Barranquillita	11.900	11.900	11.900	=					
Pasto (Nariño)	11.000	11.000	11.000	=	Barranquilla, Granabastos	11.733	11.733	11.733	-					
Pereira, La 41	12.000	12.000	12.000	=	Bogotá, D. C., Frigorífico Ble Ltda.	10.300	10.300	10.300	+					
Popayán (Cauca)	10.000	10.000	10.000	=	Bogotá, D. C., Frigorífico Guadalupe	10.400	10.450	10.425	-					
Sincedejo (Sucre)	11.000	11.000	11.000	=	Bogotá, D. C., Paloquemao	11.400	11.400	11.400	+					
Tuluá (Valle del Cauca)	11.800	11.800	11.800	=	Cartagena, Bazaruto	11.000	11.000	11.000	=					
Valledupar, Mercado Nuevo	12.000	12.000	12.000	=	Cartagena, Frigorífico Candelaria	11.500	11.500	11.500	=					
Villavicencio, CAV	9.700	9.700	9.700	=	Cúcuta, Cenabastos	10.000	10.000	10.000	=					



**Cuadro 6. Mercados mayoristas. Precios de venta de carnes (continuación)  
2013 (9 al 15 de noviembre)**

Productos y mercados	Pesos por kilogramo				Tenden- cia	Productos y mercados	Pesos por kilogramo				Tenden- cia
	Mínimo	Máximo	Medio	Precios			Mínimo	Máximo	Medio	Precios	
<b>Carne de res, chatas (continuación)</b>						<b>Carne de res, lomo de brazo (continuación)</b>					
Medellín, Coomerca	17.125	17.125	17.125	=		Bogotá, D. C., Paloquemao	9.700	9.700	9.700	-	
Montería (Córdoba)	11.000	11.000	11.000	=		Buenaventura (Valle del Cauca)	12.000	12.000	12.000	=	
Montería, Frigосinú	18.050	18.050	18.050	=		Cali, Santa Helena	9.333	9.333	9.333	+	
Palmira (Valle del Cauca)	12.000	12.000	12.000	=		Cartagena, Frigorífico Candelaria	9.990	9.990	9.990	=	
Pasto (Nariño)	12.000	12.000	12.000	=		Cúcuta, Cenabastos	9.000	9.000	9.000	=	
Pereira, La 41	13.250	13.250	13.250	=		Cúcuta, La Nueva Sexta	7.500	7.500	7.500	-	
Popayán (Cauca)	9.000	9.000	9.000	=		Montería (Córdoba)	11.000	11.000	11.000	=	
Sincelejo (Sucre)	11.000	11.000	11.000	=		Montería, Frigосinú	10.500	10.500	10.500	=	
Tuluá (Valle del Cauca)	13.500	13.500	13.500	++		Palmira (Valle del Cauca)	11.000	11.000	11.000	=	
Valledupar, Mercado Nuevo	12.500	12.500	12.500	+		Pasto (Nariño)	11.000	11.000	11.000	=	
Villavicencio, CAV	10.250	10.250	10.250	+		Pereira, La 41	10.000	10.000	10.000	=	
<b>Carne de res, cogote</b>						Popayán (Cauca)	10.000	10.000	10.000	=	
Armenia, Frigocafé	7.400	7.400	7.400	=		Tuluá (Valle del Cauca)	10.200	10.200	10.200	=	
Bogotá, D. C., Frigorífico Ble Ltda.	7.333	7.333	7.333	-		<b>Carne de res, lomo fino</b>					
Bogotá, D. C., Frigorífico Guadalupe	6.950	7.000	6.975	-		Armenia, Frigocafé	13.400	13.400	13.400	=	
Bogotá, D. C., Paloquemao	7.800	7.800	7.800	=		Barranquilla, Barranquillita	16.000	16.000	16.000	=	
Bucaramanga, Frigoríficos	9.600	9.600	9.600	=		Barranquilla, Granabastos	15.333	15.333	15.333	+	
Cartagena, Frigorífico Candelaria	7.950	7.950	7.950	=		Bogotá, D. C., Frigorífico Ble Ltda.	16.725	16.725	16.725	-	
Ibagué, Frigorífico Carlima	7.000	7.000	7.000	=		Bogotá, D. C., Frigorífico Guadalupe	16.500	16.833	16.667	-	
Ibagué, Plaza La 21	5.867	5.867	5.867	=		Bogotá, D. C., Paloquemao	16.750	16.750	16.750	+	
Medellín, Central						Bucaramanga, Frigoríficos	28.000	28.000	28.000	=	
Mayorista de Antioquia	12.100	12.100	12.100	=		Buenaventura (Valle del Cauca)	15.000	15.000	15.000	=	
Montería (Córdoba)	8.000	8.000	8.000	=		Cali, Santa Helena	11.833	11.833	11.833	+	
Montería, Frigосinú	10.800	10.800	10.800	=		Cartagena, Bazaruto	13.500	13.500	13.500	=	
Pereira, La 41	8.000	8.000	8.000	=		Cartagena, Frigorífico Candelaria	17.950	17.950	17.950	=	
<b>Carne de res, costilla</b>						Cúcuta, Cenabastos	13.333	13.333	13.333	=	
Armenia, Frigocafé	4.800	4.800	4.800	=		Cúcuta, La Nueva Sexta	11.000	11.000	11.000	=	
Barranquilla, Barranquillita	5.350	5.350	5.350	=		Ibagué, Frigorífico Carlima	19.900	19.900	19.900	=	
Bogotá, D. C., Frigorífico Ble Ltda.	7.600	7.600	7.600	+		Ibagué, Plaza La 21	14.333	14.333	14.333	-	
Bogotá, D. C., Frigorífico Guadalupe	6.933	6.950	6.942	+		Manizales (Caldas)	13.000	13.000	13.000	=	
Bogotá, D. C., Paloquemao	7.800	7.800	7.800	+		Medellín, Central					
Bucaramanga, Frigoríficos	7.500	7.500	7.500	=		Mayorista de Antioquia	22.500	22.500	22.500	=	
Buenaventura (Valle del Cauca)	7.000	7.000	7.000	=		Medellín, Coomerca	19.900	19.900	19.900	=	
Cali, Santa Helena	9.100	9.100	9.100	-		Montería (Córdoba)	13.000	13.000	13.000	=	
Cartagena, Bazaruto	5.250	5.250	5.250	=		Montería, Frigосinú	21.000	21.000	21.000	=	
Cartagena, Frigorífico Candelaria	5.450	5.450	5.450	=		Palmira (Valle del Cauca)	13.000	13.000	13.000	=	
Cúcuta, Cenabastos	7.000	7.000	7.000	=		Pasto (Nariño)	12.000	12.000	12.000	=	
Cúcuta, La Nueva Sexta	6.500	6.500	6.500	=		Pereira, La 41	13.250	13.250	13.250	=	
Ibagué, Frigorífico Carlima	5.200	5.200	5.200	=		Popayán (Cauca)	13.000	13.000	13.000	=	
Ibagué, Plaza La 21	6.667	6.667	6.667	+		Sincelejo (Sucre)	12.000	12.000	12.000	=	
Medellín, Central						Tuluá (Valle del Cauca)	13.000	13.000	13.000	=	
Mayorista de Antioquia	6.333	6.333	6.333	=		Valledupar, Mercado Nuevo	14.500	14.500	14.500	+	
Medellín, Coomerca	5.789	5.789	5.789	=		Villavicencio, CAV	13.000	13.000	13.000	=	
Montería (Córdoba)	4.000	4.000	4.000	=		<b>Carne de res, morrillo</b>					
Montería, Frigосinú	6.500	6.500	6.500	=		Armenia, Frigocafé	9.900	9.900	9.900	=	
Pasto (Nariño)	6.600	6.600	6.600	=		Bogotá, D. C., Frigorífico Ble Ltda.	7.900	7.900	7.900	+	
Pereira, La 41	4.000	4.000	4.000	=		Bogotá, D. C., Frigorífico Guadalupe	7.750	7.850	7.800	-	
Popayán (Cauca)	6.250	6.250	6.250	+		Bogotá, D. C., Paloquemao	9.400	9.400	9.400	+	
Valledupar, Mercado Nuevo	6.000	6.000	6.000	=		Bucaramanga, Frigoríficos	9.000	9.000	9.000	+	
Villavicencio, CAV	7.000	7.000	7.000	=		Buenaventura (Valle del Cauca)	10.000	10.000	10.000	+	
<b>Carne de res, falda</b>						Cali, Santa Helena	8.567	8.567	8.567	+	
Armenia, Frigocafé	6.900	6.900	6.900	=		Cartagena, Frigorífico Candelaria	9.990	9.990	9.990	++	
Barranquilla, Barranquillita	9.000	9.000	9.000	=		Cúcuta, Cenabastos	7.500	7.500	7.500	-	
Barranquilla, Granabastos	9.867	9.867	9.867	-		Cúcuta, La Nueva Sexta	6.500	6.500	6.500	-	
Bogotá, D. C., Frigorífico Ble Ltda.	7.950	7.950	7.950	+		Ibagué, Frigorífico Carlima	7.400	7.400	7.400	=	
Bogotá, D. C., Frigorífico Guadalupe	7.600	7.775	7.688	-		Ibagué, Plaza La 21	8.333	8.333	8.333	=	
Bogotá, D. C., Paloquemao	8.750	8.750	8.750	-		Manizales (Caldas)	9.000	9.000	9.000	=	
Buenaventura (Valle del Cauca)	10.000	10.000	10.000	=		Medellín, Central					
Cali, Santa Helena	6.367	6.367	6.367	-		Mayorista de Antioquia	9.667	9.667	9.667	=	
Cartagena, Bazaruto	8.500	8.500	8.500	=		Montería (Córdoba)	7.000	7.000	7.000	=	
Cartagena, Frigorífico Candelaria	7.950	7.950	7.950	=		Montería, Frigосinú	8.500	8.500	8.500	=	
Cúcuta, Cenabastos	7.333	7.333	7.333	=		Palmira (Valle del Cauca)	9.000	9.000	9.000	=	
Cúcuta, La Nueva Sexta	6.750	6.750	6.750	+		Pasto (Nariño)	8.000	8.000	8.000	=	
Ibagué, Frigorífico Carlima	8.200	8.200	8.200	=		Pereira, La 41	9.000	9.000	9.000	=	
Ibagué, Plaza La 21	8.667	8.667	8.667	=		Popayán (Cauca)	8.000	8.000	8.000	=	
Manizales (Caldas)	7.000	7.000	7.000	=		Tuluá (Valle del Cauca)	8.200	8.200	8.200	=	
Medellín, Central						Villavicencio, CAV	7.000	7.000	7.000	=	
Mayorista de Antioquia	6.433	6.433	6.433	=		<b>Carne de res, muchacho</b>					
Medellín, Coomerca	11.325	11.325	11.325	=		Armenia, Frigocafé	9.900	9.900	9.900	=	
Montería (Córdoba)	9.000	9.000	9.000	=		Barranquilla, Barranquillita	10.800	10.800	10.800	=	
Montería, Frigосinú	10.300	10.300	10.300	=		Barranquilla, Granabastos	11.867	11.867	11.867	-	
Palmira (Valle del Cauca)	7.000	7.000	7.000	=		Bogotá, D. C., Frigorífico Ble Ltda.	13.000	13.000	13.000	+	
Pasto (Nariño)	7.800	7.800	7.800	=		Bogotá, D. C., Paloquemao	12.350	12.350	12.350	+	
Pereira, La 41	7.750	7.750	7.750	=		Bucaramanga, Frigoríficos	16.000	16.000	16.000	=	
Popayán (Cauca)	6.000	6.000	6.000	=		Buenaventura (Valle del Cauca)	12.000	12.000	12.000	=	
Tuluá (Valle del Cauca)	6.933	6.933	6.933	=		Cali, Santa Helena	10.700	10.700	10.700	-	
<b>Carne de res, lomo de brazo</b>						Cartagena, Bazaruto	11.125	11.125	11.125	=	
Armenia, Frigocafé	9.900	9.900	9.900	=		Cartagena, Frigorífico Candelaria	11.550	11.550	11.550	=	



**Cuadro 6. Mercados mayoristas. Precios de venta de carnes (conclusión)  
2013 (9 al 15 de noviembre)**

Productos y mercados	Pesos por kilogramo			Tenden- cia
	Mínimo	Máximo	Medio	
<b>Alas de pollo sin costillar (continuación)</b>				
Neiva, Surabastos	4.000	4.000	4.000	=
<b>Menudencias de pollo</b>				
Armenia, Mercar	2.600	2.600	2.600	=
Bogotá, D. C., Frigorífico Ble Ltda.	600	600	600	=
Bogotá, D. C., Frigorífico Guadalupe	450	525	488	+
Cúcuta, Cenabastos	400	400	400	+
Ibagué, Frigorífico Carlima	1.000	1.000	1.000	=
Ibagué, Plaza La 21	1.000	1.000	1.000	=
Montería (Córdoba)	1.217	1.217	1.217	=
Neiva, Surabastos	1.200	1.200	1.200	++
Pasto (Nariño)	1.000	1.000	1.000	=
Popayán (Cauca)	1.000	1.000	1.000	=
Villavicencio, CAV	1.225	1.225	1.225	+
<b>Muslos de pollo con rabadilla</b>				
Medellín, Coomerca	5.050	5.050	5.050	-
Valledupar, Mercado Nuevo	3.200	3.200	3.200	-
<b>Muslos de pollo sin rabadilla</b>				
Bogotá, D. C., Corabastos	5.467	5.467	5.467	+
Bogotá, D. C., Frigorífico Ble Ltda.	5.800	5.800	5.800	=
Bogotá, D. C., Frigorífico Guadalupe	4.850	4.900	4.875	-
Bogotá, D. C., Paloquemao	6.267	6.267	6.267	-
Bucaramanga, Frigoríficos	5.933	5.933	5.933	=
Medellín, Central				
Mayorista de Antioquia	6.325	6.325	6.325	=
<b>Pechuga de pollo</b>				
Armenia, Mercar	6.500	6.500	6.500	=
Barranquilla, Barranquillita	5.975	5.975	5.975	=
Barranquilla, Granabastos	6.133	6.133	6.133	+
Bogotá, D. C., Corabastos	6.267	6.267	6.267	+
Bogotá, D. C., Frigorífico Ble Ltda.	7.400	7.400	7.400	+
Bogotá, D. C., Frigorífico Guadalupe	6.675	6.700	6.688	=
Bogotá, D. C., Paloquemao	7.833	7.833	7.833	=
Buenaventura (Valle del Cauca)	6.667	6.667	6.667	=
Cali, Galería Alameda	6.600	6.600	6.600	--
Cali, Santa Helena	6.400	6.400	6.400	-
Cartagena, Bazurto	6.000	6.000	6.000	-
Cúcuta, Cenabastos	6.100	6.100	6.100	+
Ibagué, Frigorífico Carlima	6.800	6.800	6.800	=
Ibagué, Plaza La 21	7.200	7.200	7.200	=
Manizales (Caldas)	6.750	6.750	6.750	=
Medellín, Central				
Mayorista de Antioquia	7.250	7.250	7.250	=
Medellín, Coomerca	6.450	6.450	6.450	=
Montería (Córdoba)	6.742	6.742	6.742	-
Neiva, Surabastos	7.200	7.200	7.200	=
Palmira (Valle del Cauca)	7.133	7.133	7.133	=
Popayán (Cauca)	8.100	8.100	8.100	+
Sincelejo (Sucre)	7.000	7.000	7.000	=
Tuluá (Valle del Cauca)	7.267	7.267	7.267	=
Valledupar, Mercado Nuevo	5.800	5.800	5.800	=
Villavicencio, CAV	7.050	7.050	7.050	-
<b>Pierna pernil con rabadilla</b>				
Armenia, Mercar	4.000	4.000	4.000	=
Barranquilla, Barranquillita	3.500	3.500	3.500	=
Barranquilla, Granabastos	3.667	3.667	3.667	-
Bogotá, D. C., Frigorífico Guadalupe	4.750	4.850	4.800	-
Bogotá, D. C., Paloquemao	5.300	5.300	5.300	-
Bucaramanga, Frigoríficos	4.133	4.133	4.133	=
Cali, Santa Helena	4.400	4.400	4.400	=
Cartagena, Bazurto	3.525	3.525	3.525	-
Cúcuta, Cenabastos	3.467	3.467	3.467	-
Ibagué, Plaza La 21	5.000	5.000	5.000	-
Medellín, Central				
Mayorista de Antioquia	3.975	3.975	3.975	=
Medellín, Coomerca	4.050	4.050	4.050	=
Montería (Córdoba)	3.967	3.967	3.967	=
Palmira (Valle del Cauca)	4.400	4.400	4.400	=
Sincelejo (Sucre)	4.250	4.250	4.250	=
Tuluá (Valle del Cauca)	4.933	4.933	4.933	=

**Tendencias:**

- (---) Variación mayor al -20 %  
 (--) Variación entre -10 % y -20 %  
 (-) Variación entre 0 % y -10 %

Productos y mercados	Pesos por kilogramo			Tenden- cia
	Mínimo	Máximo	Medio	
<b>Pierna pernil con rabadilla (continuación)</b>				
Valledupar, Mercado Nuevo	3.200	3.200	3.200	-
Villavicencio, CAV	5.150	5.150	5.150	+
<b>Pierna pernil sin rabadilla</b>				
Bogotá, D. C., Corabastos	5.400	5.400	5.400	=
Bogotá, D. C., Frigorífico Ble Ltda.	6.175	6.175	6.175	=
Bogotá, D. C., Frigorífico Guadalupe	5.225	5.625	5.425	-
Bogotá, D. C., Paloquemao	6.800	6.800	6.800	+
Bucaramanga, Frigoríficos	5.867	5.867	5.867	=
Cúcuta, Cenabastos	5.400	5.400	5.400	-
Neiva, Surabastos	5.000	5.000	5.000	=
<b>Piernas de pollo</b>				
Armenia, Mercar	5.867	5.867	5.867	=
Bogotá, D. C., Corabastos	6.233	6.233	6.233	-
Bogotá, D. C., Frigorífico Ble Ltda.	7.150	7.150	7.150	+
Bogotá, D. C., Frigorífico Guadalupe	5.950	6.500	6.225	+
Bucaramanga, Frigoríficos	6.450	6.450	6.450	=
Cali, Santa Helena	4.933	4.933	4.933	-
Cartagena, Bazurto	6.433	6.433	6.433	-
Cúcuta, Cenabastos	6.633	6.633	6.633	-
Medellín, Central				
Mayorista de Antioquia	6.100	6.100	6.100	=
Medellín, Coomerca	5.250	5.250	5.250	=
Montería (Córdoba)	6.800	6.800	6.800	=
Pasto (Nariño)	3.600	3.600	3.600	=
Popayán (Cauca)	5.600	5.600	5.600	=
Tuluá (Valle del Cauca)	5.267	5.267	5.267	=
Valledupar, Mercado Nuevo	6.300	6.300	6.300	-
<b>Pollo entero congelado con vísceras</b>				
Medellín, Central				
Mayorista de Antioquia	4.400	4.400	4.400	=
<b>Pollo entero congelado sin vísceras</b>				
Barranquilla, Barranquillita	4.000	4.000	4.000	=
Barranquilla, Granabastos	4.067	4.067	4.067	+
Bogotá, D. C., Corabastos	5.300	5.300	5.300	+
Bucaramanga, Frigoríficos	4.783	4.783	4.783	-
Cali, Galería Alameda	5.000	5.000	5.000	-
Cali, Santa Helena	5.000	5.000	5.000	+
Cartagena, Bazurto	4.075	4.075	4.075	+
Medellín, Central				
Mayorista de Antioquia	4.800	4.800	4.800	=
Medellín, Coomerca	4.575	4.575	4.575	=
Montería (Córdoba)	4.337	4.337	4.337	=
Pasto (Nariño)	4.500	4.500	4.500	=
Popayán (Cauca)	5.400	5.400	5.400	=
Valledupar, Mercado Nuevo	3.950	3.950	3.950	=
<b>Pollo entero fresco con vísceras</b>				
Ibagué, Plaza La 21	4.933	4.933	4.933	-
<b>Pollo entero fresco sin vísceras</b>				
Armenia, Mercar	4.725	4.725	4.725	=
Bogotá, D. C., Frigorífico Ble Ltda.	5.725	5.725	5.725	-
Bogotá, D. C., Frigorífico Guadalupe	4.975	5.350	5.163	-
Bogotá, D. C., Paloquemao	5.600	5.600	5.600	-
Bucaramanga, Frigoríficos	5.150	5.150	5.150	=
Ibagué, Frigorífico Carlima	4.800	4.800	4.800	+
Ibagué, Plaza La 21	5.333	5.333	5.333	-
Palmira (Valle del Cauca)	5.200	5.200	5.200	=
Pasto (Nariño)	4.500	4.500	4.500	=
Sincelejo (Sucre)	4.850	4.850	4.850	-
Tuluá (Valle del Cauca)	5.467	5.467	5.467	=
Villavicencio, CAV	5.250	5.250	5.250	+
<b>Rabadillas de pollo</b>				
Armenia, Mercar	2.400	2.400	2.400	=
Bucaramanga, Frigoríficos	1.600	1.600	1.600	=
Cúcuta, Cenabastos	1.900	1.900	1.900	=
Manizales (Caldas)	2.000	2.000	2.000	=
Medellín, Coomerca	2.433	2.433	2.433	=
Montería (Córdoba)	2.133	2.133	2.133	+

(=) Variación igual a 0 %

(+ ) Variación entre 0 % y 10 %

(+ +) Variación entre 10 % y 20 %

(+++ ) Variación mayor al 20 %

(n.d.) No determinado

**Cuadro 7. Mercados mayoristas. Precios de venta de pescados  
2013 (9 al 15 de noviembre)**

Productos y mercados	Pesos por kilogramo				Tenden- cia	Productos y mercados	Pesos por kilogramo				Tenden- cia
	Mínimo	Máximo	Medio				Mínimo	Máximo	Medio		
<b>Almejas con concha</b>						<b>Cachama de cultivo fresca (continuación)</b>					
Cali, Galería Alameda	5.933	5.933	5.933	=	Montería (Córdoba)	5.200	5.200	5.200	=		
Cali, Santa Helena	6.667	6.667	6.667	-	Sincelejo (Sucre)	4.500	4.500	4.500	=		
Medellín, Central					Ubaté (Cundinamarca)	7.500	7.500	7.500	=		
Mayorista de Antioquia	4.400	4.400	4.400	-	Villavicencio, CAV	7.000	7.000	7.000	=		
<b>Almejas sin concha</b>					<b>Calamar anillos</b>						
Cali, Galería Alameda	11.667	11.667	11.667	+	Bogotá, D. C., Corabastos	11.250	11.250	11.250	-		
Cali, Santa Helena	9.667	9.667	9.667	+	Bogotá, D. C., Paloquemao	15.550	15.550	15.550	--		
<b>Bagre rayado en postas congelado</b>					Cali, Galería Alameda	9.767	9.767	9.767	-		
Armenia, Mercar	16.500	16.500	16.500	=	Cali, Santa Helena	9.433	9.433	9.433	+		
Bogotá, D. C., Paloquemao	15.750	15.750	15.750	+	Medellín, Central						
Medellín, Central					Mayorista de Antioquia	11.075	11.075	11.075	=		
Mayorista de Antioquia	13.600	13.600	13.600	=	<b>Calamar blanco entero</b>						
Tunja (Boyacá)	15.500	15.500	15.500	=	Bogotá, D. C., Corabastos	6.000	6.000	6.000	-		
Villavicencio, CAV	16.500	16.500	16.500	=	Bogotá, D. C., Paloquemao	6.250	6.250	6.250	+		
<b>Bagre rayado entero congelado</b>					Cali, Galería Alameda	6.067	6.067	6.067	-		
Bogotá, D. C., Plaza Las Flores	9.200	9.600	9.400	=	Cali, Santa Helena	5.750	5.750	5.750	+		
Cali, Galería Alameda	17.000	17.000	17.000	-	<b>Calamar morado entero</b>						
Cali, Santa Helena	12.000	12.000	12.000	+	Bogotá, D. C., Corabastos	9.625	9.625	9.625	-		
Medellín, Central					Bogotá, D. C., Paloquemao	8.500	8.500	8.500	-		
Mayorista de Antioquia	12.650	12.650	12.650	=	Cali, Galería Alameda	10.500	10.500	10.500	=		
Pereira, La 41	20.000	20.000	20.000	=	Cali, Santa Helena	8.300	8.300	8.300	-		
Popayán (Cauca)	15.500	15.500	15.500	=	<b>Camarón tigre precocido seco</b>						
<b>Bagre rayado entero fresco</b>					Bogotá, D. C., Paloquemao	29.500	29.500	29.500	-		
Barranquilla, Barranquillita	7.000	7.000	7.000	--	Cali, Galería Alameda	26.833	26.833	26.833	+		
Bogotá, D. C., Plaza Las Flores	8.800	10.267	9.533	+	Cali, Santa Helena	24.000	24.000	24.000	=		
Bucaramanga, Centroabastos	9.800	10.400	10.117	+	Medellín, Central						
Cartagena, Bazaruto	8.167	8.167	8.167	-	Mayorista de Antioquia	28.225	28.225	28.225	=		
Cúcuta, La Nueva Sexta	8.500	8.500	8.500	+	Popayán (Cauca)	24.000	24.000	24.000	-		
Ibagué, Plaza La 21	16.000	16.000	16.000	=	<b>Camarón titi precocido seco</b>						
La Dorada (Caldas)	10.750	11.500	11.125	-	Armenia, Mercar	21.500	21.500	21.500	=		
Montería (Córdoba)	7.000	7.000	7.000	=	Bogotá, D. C., Paloquemao	24.500	24.500	24.500	-		
Neiva, Surabastos	14.000	14.000	14.000	=	Medellín, Central						
Sincelejo (Sucre)	6.500	6.500	6.500	-	Mayorista de Antioquia	21.425	21.425	21.425	=		
Ubaté (Cundinamarca)	12.000	12.000	12.000	=	Popayán (Cauca)	20.500	20.500	20.500	-		
Valledupar, Mercado Nuevo	10.333	10.333	10.333	+	<b>Capaz Magdalena fresco</b>						
Villavicencio, CAV	12.000	12.000	12.000	=	La Dorada (Caldas)	12.000	12.000	12.000	=		
<b>Blanquillo entero fresco</b>					Tunja (Boyacá)	10.000	10.000	10.000	n.d.		
Barranquilla, Barranquillita	5.750	5.750	5.750	=	<b>Cazuela de mariscos (paquete)</b>						
Bucaramanga, Centroabastos	6.533	7.200	6.833	+	Bogotá, D. C., Corabastos	8.500	8.500	8.500	-		
La Dorada (Caldas)	7.333	7.333	7.333	-	Bogotá, D. C., Paloquemao	9.900	9.900	9.900	-		
Montería (Córdoba)	6.000	6.000	6.000	=	Medellín, Central						
Sincelejo (Sucre)	5.250	5.250	5.250	+	Mayorista de Antioquia	11.600	11.600	11.600	=		
Valledupar, Mercado Nuevo	7.667	7.667	7.667	=	<b>Corvina, filete congelado nacional</b>						
<b>Bocachico criollo fresco</b>					Buenaventura (Valle del Cauca)	16.000	16.000	16.000	=		
Barranquilla, Barranquillita	10.000	10.000	10.000	--	Cali, Galería Alameda	20.667	20.667	20.667	-		
Bucaramanga, Centroabastos	12.000	13.600	12.800	+	Cali, Santa Helena	25.000	25.000	25.000	=		
Cartagena, Bazaruto	13.333	13.333	13.333	--	<b>Langostino 16-20</b>						
Cúcuta, La Nueva Sexta	5.500	5.667	5.583	+	Bogotá, D. C., Corabastos	36.667	36.667	36.667	-		
La Dorada (Caldas)	5.000	5.000	5.000	=	Bogotá, D. C., Paloquemao	37.333	37.333	37.333	-		
Montería (Córdoba)	10.000	10.000	10.000	=	Cali, Galería Alameda	39.333	39.333	39.333	=		
Sincelejo (Sucre)	10.667	10.667	10.667	+	Cali, Santa Helena	33.000	33.000	33.000	=		
Valledupar, Mercado Nuevo	12.000	12.000	12.000	=	Medellín, Central						
Villavicencio, CAV	8.000	8.000	8.000	+++	Mayorista de Antioquia	40.250	40.250	40.250	=		
<b>Bocachico importado congelado</b>					<b>Langostino U12</b>						
Armenia, Mercar	6.700	6.700	6.700	=	Bogotá, D. C., Paloquemao	41.333	41.333	41.333	-		
Barranquilla, Barranquillita	6.000	6.000	6.000	-	Cali, Galería Alameda	55.000	55.000	55.000	+		
Bogotá, D. C., Plaza Las Flores	6.400	6.400	6.400	+	Cali, Santa Helena	41.000	41.000	41.000	=		
Cali, Galería Alameda	6.133	6.133	6.133	--	<b>Merluza, filete importado</b>						
Cali, Santa Helena	6.733	6.733	6.733	-	Armenia, Mercar	8.000	8.000	8.000	=		
Cartagena, Bazaruto	6.100	6.100	6.100	-	Bogotá, D. C., Corabastos	8.500	8.500	8.500	-		
Cúcuta, La Nueva Sexta	6.167	6.333	6.250	+	Bogotá, D. C., Paloquemao	10.667	10.667	10.667	+		
Manizales (Caldas)	6.000	6.000	6.000	=	Cali, Galería Alameda	7.900	7.900	7.900	+		
Medellín, Central					Cali, Santa Helena	7.050	7.050	7.050	+		
Mayorista de Antioquia	6.400	6.400	6.400	=	Medellín, Central						
Montería (Córdoba)	6.867	6.867	6.867	=	Mayorista de Antioquia	7.075	7.075	7.075	=		
Pereira, La 41	6.000	6.000	6.000	=	<b>Merluza, filete nacional</b>						
Popayán (Cauca)	11.000	11.000	11.000	=	Bogotá, D. C., Corabastos	19.500	19.500	19.500	-		
Sincelejo (Sucre)	6.167	6.167	6.167	-	Bogotá, D. C., Paloquemao	23.500	23.500	23.500	-		
Valledupar, Mercado Nuevo	7.250	7.250	7.250	=	Cali, Galería Alameda	21.667	21.667	21.667	=		
<b>Cachama de cultivo fresca</b>											
Bogotá, D. C., Plaza Las Flores	5.333	5.360	5.347	+							
Bucaramanga, Centroabastos	6.133	6.133	6.133	+							
Cúcuta, La Nueva Sexta	3.750	3.833	3.792	-							
Ibagué, Plaza La 21	7.000	7.000	7.000	=							

**Cuadro 7. Mercados mayoristas. Precios de venta de pescados (conclusión)  
2013 (9 al 15 de noviembre)**

Productos y mercados	Pesos por kilogramo				Tenden- cia	Productos y mercados	Pesos por kilogramo				Tenden- cia
	Mínimo	Máximo	Medio				Mínimo	Máximo	Medio		
<b>Merluza, filete nacional (continuación)</b>						<b>Salmón, filete congelado (continuación)</b>					
Cali, Santa Helena	17.000	17.000	17.000		-	Popayán (Cauca)	25.500	25.500	25.500		-
<b>Mojarra lora entera congelada</b>						<b>Sierra entera congelada</b>					
Armenia, Mercar	7.800	7.800	7.800		=	Armenia, Mercar	9.600	9.600	9.600		=
Barranquilla, Barranquillita	5.000	5.000	5.000		=	Bogotá, D. C., Corabastos	9.875	9.875	9.875		+
Cartagena, Bazurto	5.167	5.167	5.167		-	Bogotá, D. C., Paloquemao	10.500	10.500	10.500		+
<b>Mojarra lora entera fresca</b>						Buenaventura (Valle del Cauca)	7.000	7.000	7.000		=
Barranquilla, Barranquillita	5.000	5.000	5.000		=	Cali, Galería Alameda	9.833	9.833	9.833		+++
Cartagena, Bazurto	4.950	4.950	4.950		+	Cali, Santa Helena	7.500	7.500	7.500		=
Montería (Córdoba)	5.400	5.400	5.400		+	Cartagena, Bazurto	10.500	10.500	10.500		-
Sincelejo (Sucre)	5.000	5.000	5.000		=	Medellín, Central					
Valledupar, Mercado Nuevo	6.667	6.667	6.667		=	Mayorista de Antioquia	9.825	9.825	9.825		=
Villavicencio, CAV	8.000	8.000	8.000		=	<b>Tilapia roja entera congelada</b>					
<b>Nicuro fresco</b>						Barranquilla, Barranquillita	5.000	5.000	5.000		=
Bogotá, D. C., Plaza Las Flores	4.133	4.667	4.400		+	Cali, Galería Alameda	7.667	7.667	7.667		+
La Dorada (Caldas)	5.333	5.667	5.500		n.d.	Cali, Santa Helena	7.967	7.967	7.967		+
Tunja (Boyacá)	5.750	5.750	5.750		n.d.	Cartagena, Bazurto	6.333	6.333	6.333		-
Ubaté (Cundinamarca)	7.000	7.000	7.000		+	Medellín, Central					
<b>Palmitos de mar</b>						Mayorista de Antioquia	7.525	7.525	7.525		=
Bogotá, D. C., Corabastos	9.250	9.250	9.250		+	Tilapia roja entera fresca					
Bogotá, D. C., Paloquemao	10.250	10.250	10.250		+	Barranquilla, Barranquillita	5.000	5.000	5.000		-
Cali, Galería Alameda	10.500	10.500	10.500		++	Bogotá, D. C., Paloquemao	7.150	7.150	7.150		+
Cali, Santa Helena	10.333	10.333	10.333		+	Bogotá, D. C., Plaza Las Flores	4.700	4.880	4.790		-
Medellín, Central						Bucaramanga, Centroabastos	5.467	5.800	5.625		-
Mayorista de Antioquia	9.150	9.150	9.150		=	Cartagena, Bazurto	5.400	5.400	5.400		-
<b>Pargo rojo entero congelado</b>						Cúcuta, La Nueva Sexta	5.675	5.800	5.738		-
Armenia, Mercar	17.000	17.000	17.000		=	Ibagué, Plaza La 21	7.000	7.000	7.000		=
Bogotá, D. C., Corabastos	17.500	17.500	17.500		+	Montería (Córdoba)	5.667	5.667	5.667		=
Bogotá, D. C., Paloquemao	17.550	17.550	17.550		-	Neiva, Surabastos	6.000	6.000	6.000		+
Cali, Galería Alameda	13.733	13.733	13.733		-	Sincelejo (Sucre)	6.000	6.000	6.000		+
Medellín, Central						Tunja (Boyacá)	6.867	6.867	6.867		=
Mayorista de Antioquia	18.400	18.400	18.400		=	Ubaté (Cundinamarca)	7.000	7.000	7.000		=
Pereira, La 41	21.000	21.000	21.000		=	Valledupar, Mercado Nuevo	7.000	7.000	7.000		+
<b>Pargo rojo entero fresco</b>						<b>Tilapia, filete congelado</b>					
Valledupar, Mercado Nuevo	15.000	15.000	15.000		=	Bogotá, D. C., Corabastos	12.250	12.250	12.250		+
<b>Pargo rojo platero</b>						Cali, Galería Alameda	11.667	11.667	11.667		+
Buenaventura (Valle del Cauca)	14.000	14.000	14.000		=	Cali, Santa Helena	9.750	9.750	9.750		=
Cali, Galería Alameda	18.333	18.333	18.333		++	Medellín, Central					
Cali, Santa Helena	13.333	13.333	13.333		-	Mayorista de Antioquia	11.450	11.450	11.450		=
Cartagena, Bazurto	18.333	18.333	18.333		-	Popayán (Cauca)	13.500	13.500	13.500		-
<b>Pescado cabezas</b>						<b>Tilapia, lomitos</b>					
Armenia, Mercar	2.200	2.200	2.200		=	Medellín, Central					
Bogotá, D. C., Corabastos	6.250	6.250	6.250		=	Mayorista de Antioquia	5.775	5.775	5.775		=
Bogotá, D. C., Paloquemao	5.500	5.500	5.500		-	<b>Toyo blanco, filete congelado</b>					
Buenaventura (Valle del Cauca)	2.167	2.167	2.167		=	Bogotá, D. C., Paloquemao	10.250	10.250	10.250		-
Cali, Galería Alameda	5.667	5.667	5.667		=	Cali, Galería Alameda	8.433	8.433	8.433		+
Cali, Santa Helena	5.233	5.233	5.233		+	Cali, Santa Helena	8.500	8.500	8.500		+
Popayán (Cauca)	4.000	4.000	4.000		-	Medellín, Central					
<b>Róbalo, filete congelado</b>						Mayorista de Antioquia	8.675	8.675	8.675		=
Armenia, Mercar	10.200	10.200	10.200		=	Popayán (Cauca)	12.500	12.500	12.500		-
Medellín, Central						<b>Trucha en corte mariposa</b>					
Mayorista de Antioquia	7.650	7.650	7.650		=	Armenia, Mercar	10.700	10.700	10.700		=
Pereira, La 41	9.600	9.600	9.600		=	Bogotá, D. C., Corabastos	10.750	10.750	10.750		-
<b>Salmón, filete congelado</b>						Bogotá, D. C., Paloquemao	11.750	11.750	11.750		-
Armenia, Mercar	21.500	21.500	21.500		=	Cali, Galería Alameda	11.667	11.667	11.667		-
Bogotá, D. C., Corabastos	21.250	21.250	21.250		-	Cali, Santa Helena	9.500	9.500	9.500		=
Bogotá, D. C., Paloquemao	24.000	24.000	24.000		-	Manizales (Caldas)	12.000	12.000	12.000		=
Cali, Galería Alameda	21.833	21.833	21.833		+	Medellín, Central					
Cali, Santa Helena	22.333	22.333	22.333		-	Mayorista de Antioquia	10.100	10.100	10.100		=
Medellín, Central						Pereira, La 41	12.000	12.000	12.000		=
Mayorista de Antioquia	22.750	22.750	22.750		=	Popayán (Cauca)	12.000	12.000	12.000		=
<b>Tendencias:</b>						<b>Trucha entera fresca</b>					
(---) Variación mayor al -20 %						Pasto (Nariño)	9.000	9.000	9.000		=
(--) Variación entre -10 % y -20 %						(=) Variación igual a 0 %					
(-) Variación entre 0 % y -10 %						(+) Variación entre 0 % y 10 %					
						(+ +) Variación entre 10 % y 20 %					
						(+++) Variación mayor al 20 %					
						(n.d.) No determinado					







**Cuadro 8. Mercados mayoristas. Precios de venta de productos procesados (continuación)  
2013 (9 al 15 de noviembre)**

Productos y mercados	Pesos por kilogramo			Tenden- cia
	Mínimo	Máximo	Medio	
<b>Gelatina (continuación)</b>				
Pereira, Mercasa	9.118	9.118	9.118	=
Popayán (Cauca)	19.080	19.080	19.080	-
Tuluá (Valle del Cauca)	19.878	19.878	19.878	+
Valledupar, Mercado Nuevo	20.313	20.313	20.313	=
<b>Harina de trigo</b>				
Armenia, Mercar	1.585	1.585	1.585	=
Barranquilla, Barranquillita	1.142	1.142	1.142	-
Barranquilla, Granabastos	1.134	1.134	1.134	-
Bogotá, D. C., Corabastos	1.335	1.335	1.335	-
Bogotá, D. C., Paloquemao	1.500	1.500	1.500	+
Bogotá, D. C., Plaza España	1.375	1.375	1.375	+
Bucaramanga, Centroabastos	1.804	1.804	1.804	=
Bucaramanga, Mercados del centro	1.781	1.781	1.781	=
Buenaventura (Valle del Cauca)	1.373	1.373	1.373	=
Cali, La Floresta	2.240	2.240	2.240	=
Cali, Santa Helena	2.347	2.347	2.347	+
Cali, Siloé	2.220	2.220	2.220	=
Cartagena, Bazaruto	1.195	1.195	1.195	=
Cartago (Valle del Cauca)	1.480	1.480	1.480	-
Cúcuta, Cenabastos	1.537	1.537	1.537	-
Cúcuta, La Nueva Sexta	1.500	1.500	1.500	=
Ibagué, Plaza La 21	1.594	1.594	1.594	-
Manizales (Caldas)	1.427	1.427	1.427	+
Medellín, Central				
Mayorista de Antioquia	2.261	2.261	2.261	=
Medellín, Coomerca	2.210	2.210	2.210	=
Medellín, Placita de Flórez	2.228	2.228	2.228	=
Montería (Córdoba)	1.220	1.220	1.220	=
Neiva, Surabastos	1.340	1.340	1.340	+
Palmira (Valle del Cauca)	2.240	2.240	2.240	=
Pamplona (Norte de Santander)	1.583	1.583	1.583	=
Pasto (Nariño)	1.380	1.380	1.380	+
Pereira, Mercasa	2.313	2.313	2.313	-
Popayán (Cauca)	1.261	1.261	1.261	-
Sincelejo (Sucre)	1.160	1.160	1.160	=
Tuluá (Valle del Cauca)	1.473	1.473	1.473	-
Valledupar, Mercado Nuevo	1.764	1.764	1.764	-
Villavicencio, CAV	2.300	2.300	2.300	=
<b>Harina precocida de maíz</b>				
Armenia, Mercar	2.635	2.635	2.635	=
Barranquilla, Barranquillita	1.757	1.757	1.757	=
Barranquilla, Granabastos	1.689	1.689	1.689	-
Bogotá, D. C., Corabastos	2.470	2.470	2.470	+
Bogotá, D. C., Paloquemao	2.660	2.660	2.660	+
Bogotá, D. C., Plaza España	2.548	2.548	2.548	-
Bucaramanga, Centroabastos	1.840	1.840	1.840	-
Bucaramanga, Mercados del centro	1.835	1.835	1.835	=
Buenaventura (Valle del Cauca)	2.544	2.544	2.544	=
Cali, La Floresta	2.000	2.000	2.000	=
Cali, Santa Helena	2.693	2.693	2.693	+
Cali, Siloé	2.083	2.083	2.083	+
Cartagena, Bazaruto	2.521	2.521	2.521	-
Cartago (Valle del Cauca)	2.712	2.712	2.712	+
Cúcuta, Cenabastos	1.567	1.567	1.567	-
Cúcuta, La Nueva Sexta	1.556	1.556	1.556	-
Ibagué, Plaza La 21	1.696	1.696	1.696	+
Manizales (Caldas)	2.260	2.260	2.260	+
Montería (Córdoba)	1.177	1.177	1.177	=
Neiva, Surabastos	2.667	2.667	2.667	=
Palmira (Valle del Cauca)	1.944	1.944	1.944	-
Pamplona (Norte de Santander)	1.600	1.600	1.600	=
Pasto (Nariño)	1.833	1.833	1.833	+
Pereira, Mercasa	2.294	2.294	2.294	=
Popayán (Cauca)	1.653	1.653	1.653	+
Sincelejo (Sucre)	2.361	2.361	2.361	-
Valledupar, Mercado Nuevo	1.819	1.819	1.819	-
Villavicencio, CAV	2.350	2.350	2.350	=
<b>Jugo de frutas</b>				
Barranquilla, Barranquillita	5.178	5.178	5.178	=
Barranquilla, Granabastos	5.087	5.087	5.087	-
Bucaramanga, Centroabastos	4.974	4.974	4.974	-
Bucaramanga, Mercados del centro	5.000	5.000	5.000	=
Cartagena, Bazaruto	4.969	4.969	4.969	-
Sincelejo (Sucre)	4.858	4.858	4.858	=
Valledupar, Mercado Nuevo	4.884	4.884	4.884	=
<b>Jugo instantáneo (sobre)</b>				
Barranquilla, Barranquillita	23.255	23.255	23.255	=
Barranquilla, Granabastos	23.216	23.216	23.216	-

Productos y mercados	Pesos por kilogramo			Tenden- cia
	Mínimo	Máximo	Medio	
<b>Jugo instantáneo (sobre) (continuación)</b>				
Bogotá, D. C., Corabastos	28.500	28.500	28.500	+
Bogotá, D. C., Paloquemao	31.667	31.667	31.667	+
Bogotá, D. C., Plaza España	28.389	28.389	28.389	-
Buenaventura (Valle del Cauca)	28.511	28.511	28.511	=
Cali, Santa Helena	28.222	28.222	28.222	+
Cali, Siloé	28.000	28.000	28.000	-
Cartagena, Bazaruto	23.056	23.056	23.056	+
Cartago (Valle del Cauca)	29.167	29.167	29.167	=
Medellín, Central				
Mayorista de Antioquia	29.111	29.111	29.111	=
Medellín, Coomerca	28.500	28.500	28.500	=
Medellín, Placita de Flórez	23.519	23.519	23.519	=
Palmira (Valle del Cauca)	28.000	28.000	28.000	=
Pasto (Nariño)	27.778	27.778	27.778	=
Popayán (Cauca)	28.000	28.000	28.000	=
Sincelejo (Sucre)	22.593	22.593	22.593	-
Tuluá (Valle del Cauca)	28.111	28.111	28.111	=
Valledupar, Mercado Nuevo	28.333	28.333	28.333	=
Villavicencio, CAV	28.417	28.417	28.417	-
<b>Lomitos de atún en lata</b>				
Armenia, Mercar	12.561	12.561	12.561	=
Barranquilla, Barranquillita	15.093	15.093	15.093	=
Barranquilla, Granabastos	15.135	15.135	15.135	+
Bogotá, D. C., Corabastos	12.028	12.028	12.028	+
Bucaramanga, Centroabastos	16.025	16.025	16.025	=
Bucaramanga, Mercados del centro	17.218	17.218	17.218	-
Cali, La Floresta	13.505	13.505	13.505	=
Cali, Santa Helena	12.214	12.214	12.214	=
Cali, Siloé	11.765	11.765	11.765	+
Cartagena, Bazaruto	14.795	14.795	14.795	=
Cartago (Valle del Cauca)	17.637	17.637	17.637	+
Cúcuta, Cenabastos	11.785	11.785	11.785	+
Cúcuta, La Nueva Sexta	11.826	11.826	11.826	+
Manizales (Caldas)	18.379	18.379	18.379	-
Medellín, Central				
Mayorista de Antioquia	11.553	11.553	11.553	=
Medellín, Coomerca	15.839	15.839	15.839	n.d.
Montería (Córdoba)	20.221	20.221	20.221	=
Neiva, Surabastos	10.576	10.576	10.576	=
Palmira (Valle del Cauca)	12.647	12.647	12.647	=
Pamplona (Norte de Santander)	12.132	12.132	12.132	=
Pereira, Mercasa	18.257	18.257	18.257	=
Popayán (Cauca)	15.512	15.512	15.512	-
Villavicencio, CAV	13.113	13.113	13.113	=
<b>Manteca</b>				
Armenia, Mercar	3.033	3.033	3.033	=
Bogotá, D. C., Corabastos	4.333	4.333	4.333	+
Bogotá, D. C., Plaza España	4.310	4.310	4.310	+
Bucaramanga, Mercados del centro	4.653	4.653	4.653	=
Buenaventura (Valle del Cauca)	3.033	3.033	3.033	=
Cali, La Floresta	5.000	5.000	5.000	+
Cali, Santa Helena	4.067	4.067	4.067	=
Cali, Siloé	4.360	4.360	4.360	=
Cartago (Valle del Cauca)	3.175	3.175	3.175	=
Cúcuta, Cenabastos	4.464	4.464	4.464	+
Cúcuta, La Nueva Sexta	4.813	4.813	4.813	+
Ibagué, Plaza La 21	3.188	3.188	3.188	-
Manizales (Caldas)	4.300	4.300	4.300	-
Neiva, Surabastos	3.275	3.275	3.275	-
Palmira (Valle del Cauca)	4.467	4.467	4.467	=
Pamplona (Norte de Santander)	4.708	4.708	4.708	=
Tuluá (Valle del Cauca)	4.330	4.330	4.330	=
Villavicencio, CAV	4.200	4.200	4.200	-
<b>Margarina</b>				
Armenia, Mercar	9.751	9.751	9.751	=
Barranquilla, Barranquillita	10.082	10.082	10.082	=
Barranquilla, Granabastos	9.995	9.995	9.995	-
Bogotá, D. C., Corabastos	8.050	8.050	8.050	+
Bogotá, D. C., Plaza España	8.419	8.419	8.419	-
Bucaramanga, Mercados del centro	8.983	8.983	8.983	=
Buenaventura (Valle del Cauca)	13.893	13.893	13.893	=
Cali, La Floresta	13.333	13.333	13.333	+
Cali, Santa Helena	13.733	13.733	13.733	+
Cartago (Valle del Cauca)	9.575	9.575	9.575	+
Ibagué, Plaza La 21	5.525	5.525	5.525	+
Manizales (Caldas)	9.067	9.067	9.067	-
Medellín, Coomerca	9.100	9.100	9.100	=
Medellín, Placita de Flórez	9.200	9.200	9.200	=

Cuadro 8. Mercados mayoristas. Precios de venta de productos procesados (continuación)  
2013 (9 al 15 de noviembre)

Productos y mercados	Pesos por kilogramo				Tenden- cia	Productos y mercados	Pesos por kilogramo				Tenden- cia		
	Mínimo	Máximo	Medio	Precios			Mínimo	Máximo	Medio	Precios			
<b>Margarina (continuación)</b>													
Palmira (Valle del Cauca)	12.800	12.800	12.800		=								
Pamplona (Norte de Santander)	6.133	6.133	6.133		=								
Popayán (Cauca)	12.753	12.753	12.753		+								
Tuluá (Valle del Cauca)	12.950	12.950	12.950		=								
<b>Mayonesa doy pack</b>													
Bogotá, D. C., Corabastos	13.500	13.500	13.500		+								
Bogotá, D. C., Plaza España	14.226	14.226	14.226		-								
Bucaramanga, Centroabastos	14.056	14.056	14.056		=								
Bucaramanga, Mercados del centro	15.375	15.375	15.375		=								
Buenaventura (Valle del Cauca)	11.347	11.347	11.347		=								
Cali, La Floresta	14.708	14.708	14.708		=								
Cali, Santa Helena	14.722	14.722	14.722		-								
Cali, Siloé	14.458	14.458	14.458		=								
Cartagena, Bazaruto	14.323	14.323	14.323		-								
Ibagué, Plaza La 21	10.125	10.125	10.125		=								
Manizales (Caldas)	14.344	14.344	14.344		+								
Medellín, Central													
Mayorista de Antioquia	14.167	14.167	14.167		=								
Neiva, Surabastos	11.842	11.842	11.842		=								
Palmira (Valle del Cauca)	13.458	13.458	13.458		=								
Pasto (Nariño)	12.813	12.813	12.813		-								
Popayán (Cauca)	14.309	14.309	14.309		-								
Tuluá (Valle del Cauca)	13.948	13.948	13.948		=								
Valledupar, Mercado Nuevo	14.847	14.847	14.847		=								
Villavicencio, CAV	14.609	14.609	14.609		=								
<b>Mostaza doy pack</b>													
Cartagena, Bazaruto	11.111	11.111	11.111		-								
<b>Panela cuadrada blanca</b>													
Barranquilla, Barranquillita	2.034	2.034	2.034		+								
Barranquilla, Granabastos	1.800	1.800	1.800		=								
Bucaramanga, Centroabastos	2.090	2.090	2.090		=								
Bucaramanga, Mercados del centro	2.057	2.057	2.057		-								
Cartagena, Bazaruto	1.625	1.625	1.625		-								
Charalá (Santander)	1.656	1.656	1.656		=								
Güepsa (Santander)	1.500	1.550	1.525		=								
Ibagué, Plaza La 21	1.597	1.597	1.597		-								
Medellín, Central													
Mayorista de Antioquia	1.912	1.912	1.912		-								
Moniquirá (Boyacá)	1.500	1.550	1.525		=								
San Gil (Santander), panela	1.775	1.775	1.775		+								
Sincelejo (Sucre)	1.548	1.548	1.548		+								
Tunja (Boyacá)	1.688	1.688	1.688		+								
Valledupar, Mercado Nuevo	1.548	1.548	1.548		=								
Vélez (Santander)	1.500	1.550	1.525		=								
<b>Panela cuadrada morena</b>													
Bogotá, D. C., Corabastos	1.825	1.825	1.825		+								
Bogotá, D. C., Paloquemao	1.783	1.783	1.783		-								
Bogotá, D. C., Plaza España	1.600	1.600	1.600		+								
Bucaramanga, Centroabastos	2.029	2.029	2.029		+								
Bucaramanga, Mercados del centro	2.067	2.067	2.067		+								
Charalá (Santander)	1.656	1.656	1.656		=								
Cúcuta, Cenabastos	1.819	1.819	1.819		=								
Cúcuta, La Nueva Sexta	1.811	1.811	1.811		+								
Medellín, Central													
Mayorista de Antioquia	2.056	2.056	2.056		-								
Montería (Córdoba)	1.714	1.714	1.714		=								
Neiva, Surabastos	1.800	1.800	1.800		+								
Nocaima (Cundinamarca)	1.327	1.346	1.336		+								
Pasto (Nariño)	1.593	1.593	1.593		=								
San Gil (Santander), panela	1.775	1.775	1.775		+								
Tuluá (Valle del Cauca)	2.299	2.299	2.299		+								
Villavicencio, CAV	1.863	1.863	1.863		-								
Villeta (Cundinamarca)	1.328	1.338	1.333		+								
<b>Panela redonda morena</b>													
Armenia, Mercar	2.094	2.094	2.094		=								
Buenaventura (Valle del Cauca)	1.431	1.431	1.431		=								
Cali, La Floresta	2.600	2.600	2.600		-								
Cali, Santa Helena	2.244	2.244	2.244		-								
Cali, Siloé	2.630	2.630	2.630		++								
Caparrapí (Cundinamarca)	1.300	1.300	1.300		+								
Cartago (Valle del Cauca)	2.198	2.198	2.198		+								
Manizales (Caldas)	1.806	1.806	1.806		=								
Medellín, Central													
Mayorista de Antioquia	1.611	1.611	1.611		-								
Medellín, Coomerca	1.526	1.526	1.526		=								
Medellín, Placita de Flórez	1.639	1.639	1.639		=								
Montería (Córdoba)	1.800	1.800	1.800		=								
<b>Panela redonda morena (continuación)</b>													
Palmira (Valle del Cauca)	2.083	2.083	2.083		=								
Pereira, Mercasa	2.209	2.209	2.209		-								
Sonsón (Antioquia)	1.667	1.667	1.667		=								
Tuluá (Valle del Cauca)	2.103	2.103	2.103		-								
Yarumal (Antioquia)	1.479	1.479	1.479		-								
<b>Papa frita</b>													
Bogotá, D. C., Plaza España	3.178	3.178	3.178		-								
<b>Pastas alimenticias</b>													
Armenia, Mercar	4.222	4.222	4.222		-								
Barranquilla, Barranquillita	4.009	4.009	4.009		-								
Barranquilla, Granabastos	4.009	4.009	4.009		-								
Bogotá, D. C., Corabastos	4.375	4.375	4.375		-								
Bogotá, D. C., Paloquemao	4.720	4.720	4.720		-								
Bucaramanga, Centroabastos	3.229	3.229	3.229		=								
Bucaramanga, Mercados del centro	3.213	3.213	3.213		+								
Buenaventura (Valle del Cauca)	4.415	4.415	4.415		=								
Cali, La Floresta	4.800	4.800	4.800		=								
Cali, Santa Helena	4.444	4.444	4.444		=								
Cali, Siloé	4.600	4.600	4.600		=								
Cartagena, Bazaruto	2.625	2.625	2.625		=								
Cartago (Valle del Cauca)	2.704	2.704	2.704		-								
Cúcuta, Cenabastos	2.733	2.733	2.733		+								
Cúcuta, La Nueva Sexta	2.667	2.667	2.667		+								
Ibagué, Plaza La 21	4.638	4.638	4.638		-								
Manizales (Caldas)	4.300	4.300	4.300		=								
Medellín, Coomerca	4.542	4.542	4.542		=								
Medellín, Placita de Flórez	4.639	4.639	4.639		+								
Montería (Córdoba)	2.560	2.560	2.560		=								
Neiva, Surabastos	4.660	4.660	4.660		-								
Palmira (Valle del Cauca)	4.333	4.333	4.333		=								
Pamplona (Norte de Santander)	2.611	2.611	2.611		=								
Pasto (Nariño)	4.521	4.521	4.521		-								
Pereira, Mercasa	4.491	4.491	4.491		-								
Popayán (Cauca)	4.033	4.033	4.033		+								
Tuluá (Valle del Cauca)	4.278	4.278	4.278		=								
Valledupar, Mercado Nuevo	2.453	2.453	2.453		+								
Villavicencio, CAV	4.400	4.400	4.400		=								
<b>Sal yodada</b>													
Armenia, Mercar	796	796	796		=								
Barranquilla, Barranquillita	788	788	788		=								
Barranquilla, Granabastos	787	787	787		-								
Bogotá, D. C., Corabastos	550	550	550		-								
Bogotá, D. C., Paloquemao	627	627	627		-								
Bogotá, D. C., Plaza España	769	769	769		-								
Bucaramanga, Centroabastos	767	767	767										

**Cuadro 8. Mercados mayoristas. Precios de venta de productos procesados (conclusión) 2013 (9 al 15 de noviembre)**

Productos y mercados	Pesos por kilogramo			Tendencia	Productos y mercados	Pesos por kilogramo			Tendencia
	Mínimo	Máximo	Medio			Mínimo	Máximo	Medio	
<b>Salsa de tomate doy pack (continuación)</b>					<b>Sardinas en lata (continuación)</b>				
Bucaramanga, Mercados del centro	12.188	12.188	12.188	-	Cartagena, Bazurto	4.056	4.056	4.056	=
Buenaventura (Valle del Cauca)	8.889	8.889	8.889	=	Cartago (Valle del Cauca)	5.364	5.364	5.364	+
Cali, La Floresta	12.417	12.417	12.417	=	Cúcuta, Cenabastos	4.877	4.877	4.877	=
Cali, Santa Helena	13.056	13.056	13.056	-	Cúcuta, La Nueva Sexta	4.743	4.743	4.743	+
Cali, Siloé	12.245	12.245	12.245	=	Manizales (Caldas)	6.485	6.485	6.485	=
Cartagena, Bazurto	12.943	12.943	12.943	=	Medellín, Central				
Cartago (Valle del Cauca)	13.344	13.344	13.344	+	Mayorista de Antioquia	4.507	4.507	4.507	=
Ibagué, Plaza La 21	8.000	8.000	8.000	=	Medellín, Coomerca	4.350	4.350	4.350	=
Manizales (Caldas)	12.969	12.969	12.969	-	Medellín, Placita de Flórez	4.185	4.185	4.185	=
Medellín, Central					Montería (Córdoba)	4.191	4.191	4.191	=
Mayorista de Antioquia	12.139	12.139	12.139	=	Pamplona (Norte de Santander)	4.984	4.984	4.984	=
Medellín, Coomerca	12.917	12.917	12.917	=	Pasto (Nariño)	3.971	3.971	3.971	-
Montería (Córdoba)	11.175	11.175	11.175	=	Pereira, Mercasa	6.446	6.446	6.446	=
Neiva, Surabastos	9.211	9.211	9.211	=	Popayán (Cauca)	3.729	3.729	3.729	+
Palmira (Valle del Cauca)	11.500	11.500	11.500	=	Sincelejo (Sucre)	4.077	4.077	4.077	-
Pasto (Nariño)	13.047	13.047	13.047	+	Tuluá (Valle del Cauca)	5.137	5.137	5.137	=
Pereira, Mercasa	12.975	12.975	12.975	=	<b>Sopa de pollo (caja)</b>				
Popayán (Cauca)	11.464	11.464	11.464	-	Bogotá, D. C., Corabastos	32.051	32.051	32.051	+
Sincelejo (Sucre)	13.000	13.000	13.000	=	Bogotá, D. C., Paloquemao	32.360	32.360	32.360	+
Tuluá (Valle del Cauca)	12.465	12.465	12.465	=	Bogotá, D. C., Plaza España	33.105	33.105	33.105	-
Valledupar, Mercado Nuevo	13.500	13.500	13.500	=	<b>Vinagre</b>				
Villavicencio, CAV	12.847	12.847	12.847	=	Barranquilla, Barranquillita	1.285	1.285	1.285	=
<b>Sardinas en lata</b>					Barranquilla, Granabastos	1.291	1.291	1.291	-
Armenia, Mercar	4.902	4.902	4.902	=	Bucaramanga, Centroabastos	1.847	1.847	1.847	=
Barranquilla, Barranquillita	4.213	4.213	4.213	-	Bucaramanga, Mercados del centro	2.031	2.031	2.031	=
Barranquilla, Granabastos	4.184	4.184	4.184	-	Cartagena, Bazurto	2.000	2.000	2.000	=
Bogotá, D. C., Corabastos	4.841	4.841	4.841	-	Cúcuta, Cenabastos	1.403	1.403	1.403	-
Buenaventura (Valle del Cauca)	4.716	4.716	4.716	-	Cúcuta, La Nueva Sexta	1.417	1.417	1.417	=
Cali, La Floresta	5.882	5.882	5.882	=	Pamplona (Norte de Santander)	1.514	1.514	1.514	=
Cali, Santa Helena	5.523	5.523	5.523	+	Sincelejo (Sucre)	2.047	2.047	2.047	=
Cali, Siloé	4.941	4.941	4.941	=	Valledupar, Mercado Nuevo	1.694	1.694	1.694	=

**Tendencias:**

- (---) Variación mayor al -20 %
- (--) Variación entre -10 % y -20 %
- (-) Variación entre 0 % y -10 %

(=) Variación igual a 0 %

- (+) Variación entre 0 % y 10 %
- (++) Variación entre 10 % y 20 %
- (+++) Variación mayor al 20 %
- (n.d.) No determinado

**Precios de la panela**

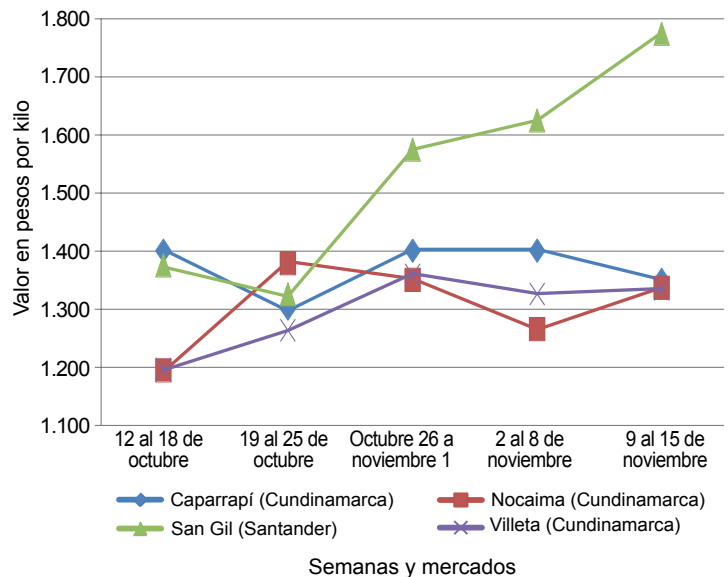
Durante esta semana, en Santana (Boyacá) los precios de panela cuadrada blanca subieron levemente. El mercado comenzó un poco tarde ante la ausencia de compradores y productores. El volumen de oferta fue bajo, pues no hubo muchas moliendas en Chitaraque, San José de Pare, Gámbita, Suaíta, Güepsa, Barbosa (Santander) y Togüí (Boyacá). Llegaron compradores de Bogotá, Vélez, Güepsa, Socorro, Barbosa (Santander), Tunja, Moniquirá y Sogamoso (Boyacá). El kilo se vendió a \$1.537.

**Tabla 1. Precios por kilo de la panela cuadrada blanca 2013 (12 de octubre al 15 de noviembre)**

Mercados	Octubre		Octubre 26 a noviembre 1	Noviembre	
	12 al 18	19 al 25		2 al 8	9 al 15
Charalá (Santander)	1.500	1.594	1.656	1.656	1.656
Güepsa (Santander)	1.425	1.525	1.563	1.525	1.525
Moniquirá (Boyacá)	1.400	1.425	1.450	1.525	1.525
San Gil (Santander)	1.375	1.325	1.575	1.625	1.775
Santana (Boyacá)	1.375	1.437	1.520	1.525	1.537
Vélez (Santander)	1.375	1.460	1.525	1.525	1.525

Fuente: SIPSA, Ministerio de Agricultura y Desarrollo Rural-DANE. Cálculos: DANE.

**Gráfico 9. Comportamiento del precio de la panela cuadrada morena 2013 (12 de octubre al 15 de noviembre)**



Fuente: SIPSA-DANE-Ministerio de Agricultura y Desarrollo Rural.



Por su parte, en San Gil (Santander) los precios aumentaron a lo largo de esta semana. Hubo bajo nivel de ingreso de producto debido a la poca producción en la región; solo llegaron paneleros de los municipios de Valle de San José, Páramo, Ocamonte y Charalá. El kilo se vendió a \$1.775; 9,23 % más que la semana anterior.

Por otro lado, en Vélez (Santander) el mercado comenzó tarde y las cotizaciones se mantuvieron estables. Se pudo evidenciar la presencia de pocos compradores y productores. Esta semana no hubo muchas molindas como consecuencia de la baja disponibilidad de cañas maduras. El kilo de panela blanca se negoció a \$1.525.

**Tabla 2. Precios por kilo de la panela cuadrada morena 2013 (12 de octubre al 15 de noviembre)**

Mercados	Octubre		Octubre	Noviembre	
	12 al 18	19 al 25	26 a noviembre 1	2 al 8	9 al 15
Caparrapí (Cundinamarca)	1.400	1.300	1.400	1.400	1.350
Charalá (Santander)	1.500	1.594	1.656	1.656	1.656
Nocaima (Cundinamarca)	1.194	1.379	1.350	1.265	1.336
San Gil (Santander)	1.375	1.325	1.575	1.625	1.775
Villeta (Cundinamarca)	1.197	1.263	1.358	1.325	1.333

Fuente: SIPSA, Ministerio de Agricultura y Desarrollo Rural-DANE. Cálculos: DANE.

En Güepsa (Santander) tampoco variaron los precios de la panela. La poca afluencia de compradores y productores generó esta situación. Los agentes afirman que las transacciones se están realizando telefónicamente, de ahí la poca presencia. Toda la panela que llegó se vendió. El kilo de panela blanca se transó a \$1.525.

Durante la semana, en Charalá (Santander) se presentó un bajo nivel de ingreso de productores de la región,

específicamente de los municipios de Coromoro, Ocamonte y Páramo. Los paneleros afirman que la producción ha disminuido porque la mano de obra se ha dedicado a la recolección del café. Aun así el precio se mantuvo estable y el kilo se negoció a \$1.656.

Por otra parte, en Villeta (Cundinamarca) el precio de la panela mostró un pequeño incremento. Ingresó menos cantidad de panela respecto a la semana pasada; los productores afirmaron que esta situación obedeció a que las lluvias dificultaron la producción y el transporte del producto. El alza fue de 0,59% y kilo de panela morena se comercializó a \$1.333.

En Nocaima (Cundinamarca) también se registraron alzas en los precios. Se observó el aumento en el número de compradores presentes, lo que generó mayores cotizaciones con relación a la semana pasada por la poca oferta. El aumento fue del 5,67 % y el kilo se vendió a \$1.336.

**Tabla 3. Precios por kilo de la panela redonda morena 2013 (12 de octubre al 15 de noviembre)**

Mercados	Octubre		Octubre	Noviembre	
	12 al 18	19 al 25	26 a noviembre 1	2 al 8	9 al 15
Caparrapí (Cundinamarca)	1.300	1.200	1.300	1.300	1.300

Fuente: SIPSA, Ministerio de Agricultura y Desarrollo Rural-DANE. Cálculos: DANE.

Por último, en Caparrapí (Cundinamarca) los precios de la panela redonda no mostraron variaciones esta semana, mientras que los de la panela redonda disminuyeron. Se presentaron lluvias, lo cual dificultó el desplazamiento de productores de las veredas aledañas hacia el mercado. El kilo de panela cuadrada se negoció a \$1.350; 3,57 % menos que la semana anterior.