

Reporte de avance de Indicadores ODS priorizados 2021

Febrero de 2022



El futuro
es de todos

Gobierno
de Colombia

**Sistema de Naciones Unidas
(SNU) en Colombia**

Mireia Villar Forner
Coordinadora Residente Colombia

Veronica Siman
Representante UNFPA

Natalie Gómez Arteaga
Oficina de la Coordinadora Residente
en Colombia

Paulo Lara
UNFPA - Secretaría Técnica del Grupo
de Trabajo para los ODS del
SNU-DANE

Zohad Beltrán
FAO

Cristian Rojas Cifuentes
UNEP/ PNUMA

Ivy Lorena Talavera
OMS/OPS

Lucy Arciniegas
OMS/OPS

Edgar Castañeda
OHCHR

Jaime Monguí
UNIDO

Luisa Fernanda López Osorio
UNIDO

Jaime Alejandro Urrego
PNUD

Lina Fernández Pizano
PNUD

Ana Karina Bernal
UN-HABITAT

Rubén Aristizábal
UNODC

Nazly González
OIT/ILO

Nicolás Gutiérrez Peláez
OIT/ILO

Luisa Pineda
ONU- MUJERES

Pedro Esteban Baracaldo
UNICEF

Juan Cely
IOM/OIM

Daniela Valero
IOM/OIM

**Departamento Administrativo
Nacional de Estadística – DANE**

Juan Daniel Oviedo Arango
Director

Maria Fernanda De La Ossa Archila
Secretaria General

Elaboración y revisión

Karen Chavez (Coordinadora)
Natalia Alonso Ospina
Paola Fernanda Medina
Víctor Andrés Arévalo
Ivon Lizzeth Díaz
Maria Alejandra Cepeda
Luisa Natalia Monroy

Grupo de Indicadores ODS
Dirección General

Diseño y Diagramación

María Andrea Castro Gutiérrez
Diagramadora

©DANE, 2022

Prohibida la reproducción total o
parcial sin permiso o autorización
del Departamento Administrativo
Nacional de Estadística, Colombia.

Reporte de avance de Indicadores ODS priorizados 2021

Categorías del barómetro para el análisis de avance en la producción de indicadores ODS

Categoría A

Se produce el indicador.

100%

—

75%

Categoría B

No se produce el indicador, pero se puede producir con las fuentes de información existentes.

75%

—

50%

Categoría C

Se tiene alguna información, pero es necesario mejorarla o complementarla para producir el indicador.

50%

—

25%

Categoría D

No se tiene la información para producir el indicador.

25%

—

0%

En reconocimiento de que la Agenda 2030 y sus 17 Objetivos de Desarrollo Sostenible (ODS), requieren del compromiso decidido de todos los actores de la sociedad con su implementación, el Departamento Administrativo Nacional de Estadística (DANE) y el Grupo Interagencial del Sistema de Naciones Unidas (SNU) han articulado esfuerzos hacia el monitoreo y seguimiento de los indicadores ODS del marco global que conforman la Agenda 2030, así como la producción y el cierre de brechas existentes con base en su priorización, conforme al producto 3.1 del Marco de Cooperación de las Naciones Unidas para el Desarrollo Sostenible (UNSCDF) 2020-2023¹.

El DANE, en conjunto con el Fondo de Población de las Naciones Unidas (UNFPA) y la Organización de las Naciones Unidas para la Alimentación y la Agricultura (FAO), publicó en mayo de 2021 la *Guía para la medición y*

reporte de los indicadores globales en el Marco de Cooperación de las Naciones Unidas para el Desarrollo Sostenible, que describe en detalle la hoja de ruta para el cálculo y reporte de estos indicadores en Colombia, con base al trabajo realizado con las agencias del SNU².

En el marco de la Guía, el Barómetro es uno de los instrumentos innovadores desarrollados por el DANE para caracterizar el estado de medición de los indicadores ODS, y con ello lograr reflejar de forma cualitativa y cuantitativa el avance en su estado de producción. Esto con base en una serie de 17 criterios claves en los procesos de medición, que se agrupan en torno a cuatro categorías (A, B, C y D), cuyo proceso de diagnóstico permite dinamizar el trabajo con el SNU y las entidades nacionales involucradas en las diferentes etapas de producción, resumidas a continuación:

¹ Asistencia técnica para el cierre de brechas de información para la medición de la Agenda 2030 y los ODS.

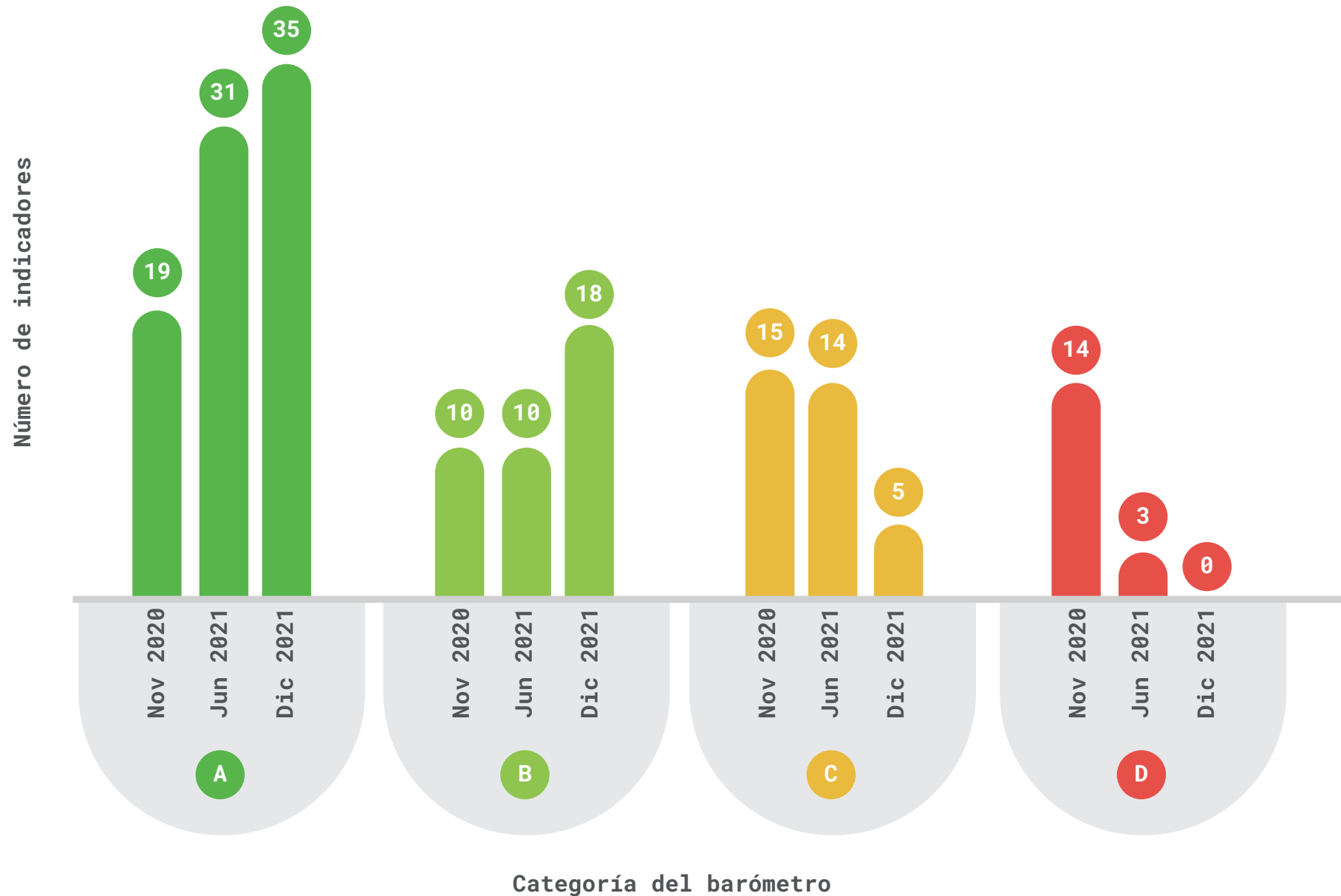
² Disponible para consulta en: <https://www.dane.gov.co/index.php/sistema-estadistico-nacional-sen/normas-y-estandares/lineamientos/guia-para-la-medicion-y-reporte-de-los-indicadores-globales-de-ods>

Entre el marco de indicadores globales de ODS para seguimiento y monitoreo al interior del país, la Guía establece unos lineamientos para tener en cuenta en el proceso de priorización de los indicadores que serán trabajados por las agencias del SNU, en conjunto con las entidades nacionales y el DANE³. En ese sentido, para el año 2021 se priorizaron 58 indicadores del marco global de ODS, para la aceleración de planes de trabajo que permitieran avanzar en su proceso de producción.

Como se observa en el siguiente gráfico, hubo un aumento en el número de indicadores bajo la *Categoría A*, pasando de 31 a 35 indicadores que se producen (entre junio y diciembre de 2021), y la *Categoría B*, con 8 indicadores adicionales en diciembre de 2021 (con respecto a junio de ese año).

Así mismo, se destaca la reducción entre junio y diciembre de 2021 en el número de indicadores categorizados dentro de las etapas de menor avance en el estado de producción; donde para la *Categoría C* se tienen únicamente 5 indicadores de los 14 que pertenecían a esta clasificación en junio de 2021, mientras que dentro la *Categoría D*, la más baja en el estado de producción, no se tiene ningún indicador ODS priorizado y trabajado que a diciembre de 2021 clasifique en esta.

Gráfico 1. Diagnóstico del barómetro de medición: 58 Indicadores ODS priorizados y trabajados.



Fuente: DANE – GIT ODS.

³ Consulte en la Guía el paso a paso sugerido para la medición y seguimiento de indicadores globales de ODS en el Marco de Cooperación de Naciones Unidas en Colombia, disponible en: <https://www.dane.gov.co/files/sen/lineamientos/Guia-medicion-reporte-indicadores-ODS.pdf>

Entre los retos identificados para el periodo 2022-2023 establecidos en el marco del trabajo del Grupo Interagencial de ODS del SNU, las entidades del Gobierno Nacional y el DANE, se destacan los siguientes aspectos:

Retos 2022 - 2023

1

Avance en la realización de fichas metodológicas para la producción de indicadores que han alcanzado la Categoría A.

2

Aceleración de planes de trabajo de los indicadores priorizados para el 2022.

3

Estimación de costos para la financiación del proceso de producción de los indicadores priorizados.

4

Fortalecimiento de la estrategia de comunicación y difusión del avance en la medición de indicadores ODS.

5

Fortalecimiento de la estrategia de comunicación y difusión del avance en la medición de indicadores ODS.

A





B







C





D






Finalmente, la siguiente tabla relaciona para cada uno de los 58 indicadores priorizados y trabajados durante el año 2021, el porcentaje de diagnóstico del barómetro y su respectiva categoría de producción, así como el organismo custodio y las entidades nacionales con las que se desarrolló el trabajo, y el principal logro alcanzado:





Tabla 1. 58 indicadores ODS priorizados y trabajados en el Grupo de trabajo Inter-agencial del SNU para los ODS en Colombia.










	Indicador ODS		Barómetro Dic. 2021		Agencia / Entidades del Gobierno Nacional	Nivel de trabajo (Global, Regional, Nacional)	Principal logro
			Porcentaje	Categoría			
	1.3.1	Proporción de la población cubierta por niveles mínimos o sistemas de protección social, desglosada por sexo, distinguiendo entre los niños, los desempleados, los ancianos, las personas con discapacidad, las mujeres embarazadas, los recién nacidos, las víctimas de accidentes de trabajo y los pobres y los grupos vulnerables	64%	B	ILO / OIT - Ministerio de Trabajo, DNP	Nacional	Organización reunión con Entidades Nacionales para simulacro de reporte del indicador plataforma ILO a finales de noviembre.
	2.1.2	Prevalencia de la inseguridad alimentaria moderada o grave entre la población, según la escala de experiencia de inseguridad alimentaria	75%	A	FAO - ICBF	Nacional	Se definió un documento de prueba piloto pero hacia agosto se cambió el enfoque por la propuesta de trabajo alrededor de una mesa técnica, que se conformará en el contexto del Convenio Marco.
	2.4.1	Proporción de la superficie agrícola en que se practica una agricultura productiva y sostenible	54%	B	FAO – DANE (GIT Temática Agropecuaria)	Nacional	El 8 de septiembre se firmó la Carta de Acuerdo FAO-DANE para la medición de los indicadores ODS 2.4.1 y 12.3.1.a en Colombia. El 19 de noviembre el GIT Temática Agropecuaria del DANE finalizó el piloto de la Encuesta Nacional Agropecuaria - ENA 2021, en el cual se incluyeron preguntas para el cálculo del indicador. Se espera que, con la entrega de la base de datos anonimizada a FAO en diciembre de 2021, se continúe en este nuevo año con la validación de los resultados entre las dos entidades. Adicionalmente, el DANE participó en el segundo semestre de 2021 en el proceso de fortalecimiento de capacidades para este indicador organizado por la FAO.
	2.a.1	Índice de orientación agrícola para el gasto público	96%	A	FAO – DANE GIT Temática Agropecuaria	Nacional	Como este indicador se reporta regularmente para el país con base a la información reportada por el DANE, a inicios de octubre de 2021 se solicitó a la FAO la revisión de la ficha técnica del indicador para efectos de su inclusión en el marco de seguimiento nacional de ODS; esto teniendo en cuenta que el cálculo del indicador está a cargo de la agencia custodia con base en el Cuestionario del DANE sobre el Gasto Público en Agricultura y Categorías Relacionadas y la información del PIB.




	Indicador ODS		Barómetro Dic. 2021		Agencia / Entidades del Gobierno Nacional	Nivel de trabajo (Global, Regional, Nacional)	Principal logro
			Porcentaje	Categoría			
	2.c.1	Indicador de anomalías en los precios de los alimentos	91%	A	FAO - DANE GIT Temática Agropecuaria	Nacional	Como este indicador se reporta regularmente para el país con base a la información reportada por el DANE, a inicios de octubre de 2021 se solicitó a la FAO la revisión de la ficha técnica del indicador para efectos de su inclusión en el marco de seguimiento nacional de ODS; esto teniendo en cuenta que el cálculo del indicador está a cargo de la agencia custodia con base en la información recopilada en la herramienta de seguimiento y análisis de los precios de los alimentos y el Cuestionario anual sobre los precios recibidos por los agricultores por cultivos y productos ganaderos primarios, recopilado por el DANE.
	3.1.1	Tasa de mortalidad materna	94%	A	UNFPA Colombia - Ministerio de Salud y Protección social	Nacional	Junto con UNFPA se desarrolló la ficha técnica del indicador ODS la cual contiene tanto información del cálculo global como del nacional.
	3.3.1	Número de nuevas infecciones por el VIH	96%	A	UNFPA Colombia - Ministerio de Salud y Protección social	Nacional	El Ministerio de Salud envió a ONU SIDA la validación de las estimaciones para Colombia y junto con UNFPA el DANE avanzó en el diligenciamiento de la ficha metodológica, faltan unas confirmaciones por parte del Ministerio de Salud sobre la fuente para tener una versión definitiva de ficha técnica.
	3.6.1	Tasa de mortalidad por lesiones debidas a accidentes de tráfico	96%	A	UNFPA Colombia, OPS Colombia – DANE (Dirección de Censos y Demografía)	Nacional	A partir de las Estadísticas Vitales se obtuvo la medición del indicador, se realizó ficha técnica e infografía sobre los datos.
	3.7.1	Proporción de mujeres que cubren sus NPF con métodos modernos	76%	A	UNFPA Colombia - Ministerio de Salud y Protección Social	Nacional	En 2020 se había conocido la fuente de información del indicador y por ello se desarrolló la ficha técnica de este indicador.
	3.7.2	Tasa de fecundidad de las adolescentes (entre 10 y 14 años y entre 15 y 19 años) por cada 1.000 mujeres de ese grupo de edad	71%	B	UNFPA - Colombia DANE (Dirección de Censos y Demografía)	Nacional	Se ha avanzado en la medición del indicador, actualmente se tienen dos cálculos, uno a partir de las Estadísticas Vitales (medición oficial del indicador)






	Indicador ODS		Barómetro Dic. 2021		Agencia / Entidades del Gobierno Nacional	Nivel de trabajo (Global, Regional, Nacional)	Principal logro
			Porcentaje	Categoría			
	3.c.1	Densidad y distribución de los trabajadores sanitarios	57%	B	OMS - Ministerio de Salud y Protección Social, DANE (Dirección de Censos y Demografía)	Nacional	Teniendo en cuenta que el Ministerio de Salud confirmó que este indicador no se está produciendo, se realizan contactos para establecer plan de trabajo.
	4.2.1	Proporción de niños menores de 5 años cuyo desarrollo es adecuado en cuanto a la salud, el aprendizaje y el bienestar psicosocial, desglosada por sexo	56%	B	UNICEF - Ministerio de Educación Nacional, Consejería Presidencial para la Niñez y la Adolescencia, DANE (ECV)	Nacional	Acuerdo interinstitucional UNICEF-CIPI en el que se solicita al DANE la inclusión de la ECDI (módulo de 20 preguntas) en la ECV para el cálculo del indicador.
	5.1.1	Determinar si existen o no marcos jurídicos para promover, hacer cumplir y supervisar la igualdad y la no discriminación por razón de sexo	100%	A	ONU Mujeres Colombia - Consejería Presidencial para la Equidad de la Mujer (CPEM), Departamento Nacional de Planeación (DNP), DANE (GEDI), Ministerio de Salud y Protección Social, Ministerio del Interior, Fiscalía, General de la Nación, Ministerio de Justicia, Cancillería	Nacional	Se obtuvo la medición oficial del indicador, la información ya aparece reportada en la base de datos global, también se desarrolló la ficha técnica del indicador
	5.2.1	Proporción de mujeres y niñas a partir de 15 años de edad que han sufrido violencia física, sexual o psicológica a manos de su actual o anterior pareja en los últimos 12 meses, desglosada por forma de violencia y edad	99%	A	UNFPA Colombia UNICEF Colombia, OPS Colombia UNODC Colombia ONU Mujeres Ministerio de Salud y Protección Social Profamilia	Nacional	Se obtuvo el cálculo del indicador y de todas las desagregaciones gracias al trabajo articulado con UNFPA y Profamilia. Se finalizó la ficha técnica y actualmente se está desarrollando una infografía entre DANE, UNFPA y ONU Mujeres para resaltar dichos avances.












	Indicador ODS		Barómetro Dic. 2021		Agencia / Entidades del Gobierno Nacional	Nivel de trabajo (Global, Regional, Nacional)	Principal logro
			Porcentaje	Categoría			
	5.3.2	Proporción de niñas y mujeres de entre 15 y 49 años que han sufrido mutilación o ablación genital femenina, desglosada por edad	35%	C	UNFPA (Colombia y Burkina Faso), UNICEF - APC Colombia, Ministerio del Interior, Instituto Colombiano de Bienestar Familiar, Medicina Legal y Ciencias Forenses, Ministerio de Salud y Protección DANE (GEDI, DCD)	Nacional	Se conoció que desde el segundo semestre de 2020 es posible la medición de casos de MGF a partir del registro del SIVIGILA que ahora incluye variables específicas para el cálculo del indicador. Con el proyecto de Burkina Faso, pese a que se contestaron algunas solicitudes realizadas por APC, en 2021 no hubo avances concretos.
	5.4.1	Proporción de tiempo dedicado a quehaceres domésticos y cuidados no remunerados, desglosada por sexo, edad y ubicación	100%	A	ONU Mujeres Colombia DANE (temáticos Encuesta Nacional de Uso del Tiempo y GEDI)	Nacional	El indicador no fue priorizado en 2021 dado que en 2020 se logró la medición del indicador. Sin embargo, este año llegó solicitud por parte de la Sede central de ONU Mujeres de enviar una plantilla con todos los datos del cálculo, razón por la cual en abril de este año se compartieron esos datos, con todas las desagregaciones que el indicador solicitaba.
	5.6.2	Número de países con leyes y reglamentos que garantizan a los hombres y las mujeres a partir de los 15 años de edad un acceso pleno e igualitario a los servicios de salud sexual y reproductiva y a la información y educación al respecto	100%	A	UNFPA Colombia - Ministerio de Salud y Protección Social	Nacional	Teniendo en cuenta que el indicador es reportado a través de un cuestionario diligenciado por el Ministerio de Salud, se desarrolló la ficha técnica del indicador
	5.a.1	a) Proporción del total de la población agrícola con derechos de propiedad o derechos seguros sobre tierras agrícolas, desglosada por sexo; y b) proporción de mujeres entre los propietarios o los titulares de derechos sobre tierras agrícolas, desglosada por tipo de tenencia	40%	C	FAO Colombia y FAO Roma - UPR, DANE (GIT Temática Agropecuaria)	Nacional / Global	Se realizaron mesas de trabajo con UPR, DANE y FAO para incluir las preguntas del indicador en la ENA 2021, sin embargo, no fue posible su inclusión. Dado esto se están buscando alternativas con la actualización del Catastro Multipropósito.
	5.c.1	Proporción de países que cuentan con sistemas para dar seguimiento a la igualdad de género y el empoderamiento de la mujer y asignar fondos públicos para ese fin	85%	A	ONU Mujeres Colombia - Consejería Presidencial para la Equidad de la Mujer – CPEM, Departamento Nacional de Planeación – DNP, DANE (GEDI) Ministerio de Hacienda y Crédito	Nacional	Desde la subdirección de género del DNP se envió a ONU Mujeres, OCDE, y PNUD el cuestionario diligenciado del indicador por lo que se espera que próximamente este la información para Colombia en la página oficial. De acuerdo con la información recibida en diciembre, se espera que en marzo 2022 se publique el dato en la página de ODS global.








	Indicador ODS		Barómetro Dic. 2021		Agencia / Entidades del Gobierno Nacional	Nivel de trabajo (Global, Regional, Nacional)	Principal logro
			Porcentaje	Categoría			
	6.3.2	Proporción de masas de agua de buena calidad	81%	A	PNUMA Regional - Ministerio de Ambiente y Desarrollo Sostenible (MADS), Instituto de Hidrología, Meteorología y Estudios Ambientales (IDEAM)	Nacional	El indicador se priorizó dada la solicitud enviada por PNUMA en julio para el diligenciamiento de un cuestionario de retroalimentación sobre el proceso de reporte de información a nivel país en 2020, a cargo del MADS-IDEAM. Luego de la confirmación del diligenciamiento en línea del cuestionario por parte de estas entidades, se continuó con un ciclo capacitaciones del indicador liderado por la agencia custodia; el cual contó con la participación a nivel nacional del MADS-IDEAM y DANE y se espera que continúe durante el 2022
	6.4.1	Cambio en la eficiencia del uso del agua con el tiempo	84%	A	FAO - DANE (CAE-FA), Ministerio de Ambiente y Desarrollo Sostenible (MADS), Instituto de Hidrología, Meteorología y Estudios Ambientales (IDEAM), Unidad de Planificación Rural Agropecuaria (UPRA)	Global / Nacional	El indicador se priorizó con el fin de llevar a cabo la trazabilidad en el reporte de información a nivel país del Cuestionario "Agua y Agricultura 2021", que constituye la fuente de información para la producción de los indicadores 6.4.1 y 6.4.2, y cuya recolección, cálculo y validación está a cargo de la agencia custodia.
	6.4.2	Nivel de estrés por escasez de agua: extracción de agua dulce como proporción de los recursos de agua dulce disponibles	84%	A	FAO - DANE (CAE-FA), Ministerio de Ambiente y Desarrollo Sostenible (MADS), Instituto de Hidrología, Meteorología y Estudios Ambientales (IDEAM), Unidad de Planificación Rural Agropecuaria (UPRA)	Global / Nacional	El indicador se priorizó con el fin de llevar a cabo la trazabilidad en el reporte de información a nivel país del Cuestionario "Agua y Agricultura 2021", que constituye la fuente de información para la producción de los indicadores 6.4.1 y 6.4.2, y cuya recolección, cálculo y validación está a cargo de la agencia custodia.
	8.3.1	Proporción de empleo informal en el total del empleo, desglosada por sexo y sector	100%	A	ILO / OIT - Ministerio del Trabajo, DANE	Nacional	Revisión de Ficha Metodológica y Ficha de Datos para inclusión del indicador en el Marco Nacional.

	Indicador ODS		Barómetro Dic. 2021		Agencia / Entidades del Gobierno Nacional	Nivel de trabajo (Global, Regional, Nacional)	Principal logro
			Porcentaje	Categoría			
	8.7.1	Proporción y número de niños de entre 5 y 17 años que realizan trabajo infantil, desglosados por sexo y edad	82%	A	ILO / OIT, UNICEF - Ministerio del Trabajo, Instituto Colombiano del Bienestar Familiar (ICBF), DANE (GEIH)	Nacional	Primer encuentro para revisión de dudas metodológicas con el que se comparte el algoritmo de cálculo del indicador (desde Ginebra) para consulta del DANE.
	8.8.2	Aumento del cumplimiento nacional de derechos laborales (libertad de asociación y negociación colectiva) sobre la base de fuentes textuales de la Organización Internacional del Trabajo (OIT) y la legislación nacional, desglosado por sexo y condición de migrante	91%	A	ILO/OIT- Ministerio de Trabajo, Ministerio de Salud y Protección Social	Global / Nacional	Revisión de Ficha Metodológica y Ficha de Datos para inclusión del indicador en el Marco Nacional.
	9.3.1	Proporción del valor añadido total del sector industrial correspondiente a las pequeñas industrias	92%	A	ONUDI - DANE (GIT Industria)	Nacional	El indicador se priorizó porque había algunas pequeñas diferencias metodológicas y en los datos que no permitían reportarlo al 100%.
	9.4.1	Emisiones de CO2 por unidad de valor agregado	100%	A	ONUDI – Unidad de Planeación Minero Energética (UPME), DANE (DSCN)	Nacional	El indicador ya se calcula.
	11.1.1	Proporción de la población urbana que vive en barrios marginales, asentamientos improvisados o viviendas inadecuadas	56%	B	ONU Hábitat	Global	El equipo de la DIG presentará resultados preliminares haciendo uso de diferentes fuentes de datos, incluyendo imágenes satelitales.
	11.2.1	Proporción de la población que tiene acceso conveniente al transporte público, desglosada por sexo, edad y personas	56%	B	ONU Hábitat	Global	El equipo de la DIG presentará resultados finales (por definir si en Diciembre se pueden tener), haciendo uso de diferentes fuentes de datos, incluyendo imágenes satelitales.
	11.4.1	Total de gastos (públicos y privados) per cápita destinados a la preservación, protección y conservación de todo el patrimonio cultural y natural, desglosado por tipo de patrimonio (cultural, natural, mixto y reconocido por el Centro del Patrimonio Mundial), nivel de gobierno (nacional, regional y local o municipal), tipo de gastos (gastos de funcionamiento o inversiones) y tipo de financiación privada (donaciones en especie, financiación procedente del sector privado sin fines de lucro y patrocinio)	71%	B	UNESCO - DANE (DSCN)	Global	Acuerdo interinstitucional DANE - MinCultura para el diligenciamiento del cuestionario UNESCO y reporte del indicador.
	11.7.1	Proporción media de la superficie edificada de las ciudades que se dedica a espacios abiertos para uso público de todos, desglosada por sexo, edad y personas con discapacidad	92%	A	ONU Hábitat, DANE (DIG)	Nacional	El indicador se calcula ya, en parte gracias a las mejores desarrolladas entre el DANE y el GIZ Data Lab en un trabajo conjunto entre ambas instituciones.
	12.3.1	Índice de la pérdida mundial de alimentos	62%	B	FAO (subindicador a), PNUMA (subindicador b) - DANE (ENA, EAS, EAI)	Regional / Nacional	El 8 de septiembre de 2021 se firmó la Carta de Acuerdo FAO-DANE para la medición de los indicadores ODS 2.4.1 y 12.3.1.a (pérdida de alimentos) en Colombia, con la inclusión de preguntas para el cálculo del indicador en el piloto de la ENA 2021, EAI y EAC del DANE. Por el lado del subindicador 12.3.1.b (desperdicio de alimentos), se espera que el fortalecimiento de las capacidades de los actores nacionales en el marco del Grupo Regional de ALC sobre Medición de Desperdicio de Alimentos del PNUMA, permita el desarrollo de un plan de trabajo para la medición de líneas base del indicador en el 2022.

	Indicador ODS		Barómetro Dic. 2021		Agencia / Entidades del Gobierno Nacional	Nivel de trabajo (Global, Regional, Nacional)	Principal logro
			Porcentaje	Categoría			
	12.c.1	Cuantía de los subsidios a los combustibles fósiles por unidad de PIB (producción y consumo) y en proporción al total de los gastos nacionales en combustibles fósiles	51%	B	PNUMA Regional	Regional / Nacional	En julio, como producto de la reunión con PNUMA sobre el seguimiento de indicadores ODS, dicha agencia manifestó su interés en que el país desarrollara en el segundo semestre de 2021 el plan de trabajo de este indicador. En septiembre de dicho año llegó la solicitud de designación de puntos focales para la recolección de información de los indicadores ODS 8.4.1-12.2.1, 8.4.2-12.2.2, 12.c.1 y 17.7.1. Para efectos del indicador 12.c.1, el Ministerio de Minas y Energía, realizó la respectiva designación de punto focal y se está al tanto de los nuevos pasos definidos por la agencia, quien recolecta los datos, produce y valida este indicador; donde se espera que el ciclo de capacitaciones liderado por PNUMA inicie en los primeros meses del 2022
	15.1.1	Superficie forestal como proporción de la superficie total	62%	B	FAO, PNUD (Proyecto ODS 15) - Ministerio de Ambiente y Desarrollo Sostenible (MADS), Instituto de Hidrología, Meteorología y Estudios Ambientales (IDEAM)	Global / Nacional	El indicador se prioriza porque PNUD está llevando a cabo el proyecto "Vida sobre la tierra" con el fin de acelerar el progreso del ODS 15. Por parte de Colombia participan el MADS, el IDEAM, el Instituto Humboldt y el DANE. Luego de una pausa en las reuniones mensuales entre julio y octubre de 2021, donde los estudiantes de doctorado avanzaron en la medición de los indicadores, el proyecto retoma su trabajo con los países y se encuentra en la fase de seguimiento para coordinar las próximas sesiones para validar los resultados de las mediciones en cada uno los países partícipes del proyecto (Ecuador, Perú y Colombia).
	15.1.2	Proporción de lugares importantes para la diversidad biológica terrestre y del agua dulce que forman parte de zonas protegidas, desglosada por tipo de ecosistema	85%	A	PNUMA, PNUD (Proyecto ODS 15) – Ministerio de Ambiente y Desarrollo Sostenible (MADS), Instituto de Hidrología, Meteorología y Estudios Ambientales (IDEAM)	Global / Nacional	El indicador se prioriza porque PNUD está llevando a cabo el proyecto "Vida sobre la tierra" con el fin de acelerar el progreso del ODS 15. Por parte de Colombia participan el MADS, el IDEAM, el Instituto Humboldt y el DANE. Luego de una pausa en las reuniones mensuales entre julio y octubre de 2021, donde los estudiantes de doctorado avanzaron en la medición de los indicadores, el proyecto retoma su trabajo con los países y se encuentra en la fase de seguimiento para coordinar las próximas sesiones para validar los resultados de las mediciones en cada uno los países partícipes del proyecto (Ecuador, Perú y Colombia)

	Indicador ODS		Barómetro Dic. 2021		Agencia / Entidades del Gobierno Nacional	Nivel de trabajo (Global, Regional, Nacional)	Principal logro
			Porcentaje	Categoría			
	15.2.1	Progresos en la gestión forestal sostenible	90%	A	FAO, PNUD (Proyecto ODS 15)	Global / Nacional	<p>El indicador se prioriza porque PNUD está llevando a cabo el proyecto "Vida sobre la tierra" con el fin de acelerar el progreso del ODS 15. Por parte de Colombia participan el MADS, el IDEAM, el Instituto Humboldt y el DANE. Luego de una pausa en las reuniones mensuales entre julio y octubre de 2021, donde los estudiantes de doctorado avanzaron en la medición de los indicadores, el proyecto retoma su trabajo con los países y se encuentra en la fase de seguimiento para coordinar las próximas sesiones para validar los resultados de las mediciones en cada uno los países partícipes del proyecto (Ecuador, Perú y Colombia).</p> <p>Adicionalmente, como el indicador hace parte del TCP con FAO, a partir de la comunicación con la consultora donde se informó que el IDEAM reporta la información en el marco del Global Forest Resources Assessment (FRA), se envió la propuesta a esta entidad de coordinar la reunión propuesta a nivel IDEAM-FAO-DANE para el desarrollo de las actividades que permitan avanzar en los criterios faltantes del barómetro</p>
	15.4.2	Índice de cobertura verde de las montañas	91%	A	FAO, Ministerio de Ambiente y Desarrollo Sostenible (MADS), Instituto de Hidrología, Meteorología y Estudios Ambientales (IDEAM)	Global	Colombia fue invitado por FAO a formar parte del Taskforce del indicador, que tendrá como objetivos revisar y llegar a un consenso sobre las principales limitaciones del indicador actual de los ODS 15.4.2, y proponer un conjunto de recomendaciones para modificar el indicador con el fin de abordar las limitaciones identificadas. Por ende, no se define un plan de trabajo para el indicador en tanto no concluya esta etapa de revisión metodológica. que continua en el 2022.
	16.1.1	Número de víctimas de homicidios intencionales por cada 100.000 habitantes, desglosado por sexo y edad	83%	A	UNODC Colombia - DANE (Dirección de Censos y Demografía), Ministerio de Defensa, Medicina Legal y Ciencias Forenses, Ministerio de Justicia	Nacional	Se definió que será el DANE quien calcule el indicador y se está desarrollando un convenio con Fiscalía para tener la información de sus bases de datos y así poder calcular el indicador con mayor nivel de desagregaciones
	16.1.2	Muertes relacionadas con conflictos por cada 100.000 habitantes, desglosadas por sexo, edad y causa	62%	B	OACNUDH - DANE (Dirección de Censos y demografía)	Global	Se alcanzó un acuerdo con la UARIV para obtener el RUV sin anonimizar y así poder analizarlo y poder cruzarlo con la información de Estadística Vitales.
	16.4.2	Proporción de armas pequeñas y ligeras	77%	A	UNODC, UNODA - Comité TIA	Global	Para 2021 se espera que el indicador pueda ser producido para Colombia por parte de las agencias custodias, ya que los datos provistos por el país a través de los cuestionarios que constituyen la fuente de información del indicador, cumplen con el desglose requerido para este fin.

	Indicador ODS		Barómetro Dic. 2021		Agencia / Entidades del Gobierno Nacional	Nivel de trabajo (Global, Regional, Nacional)	Principal logro
			Porcentaje	Categoría			
	16.5.1	Proporción de las personas que han tenido por lo menos un contacto con un funcionario público y que pagaron un soborno a un funcionario público, o tuvieron la experiencia de que un funcionario público les pidiera que lo pagaran, durante los 12 meses anteriores	72%	B	UNODC - DANE (GIT Capital Social)	Nacional	Inclusión de una pregunta en la ECP para cálculo del indicador (mayo 2022).
	16.7.1	a) Proporción de puestos en instituciones nacionales y locales, incluido (a) las legislaturas; en comparación con las distribuciones nacionales, por sexo, edad, personas con discapacidad y grupos de población	49%	C	Ministerio del Interior, Función Pública	Nacional	Se contactó a las Entidades Nacionales que podrían alimentar las capturas de información del Indicador: Ministerio del Interior, Departamento de la Función Pública, Ministerio de Justicia, Rama Judicial (UDAE)
	16.10.1	Número de casos verificados de asesinato, secuestro, desaparición forzada, detención arbitraria y tortura de periodistas, miembros asociados de los medios de comunicación, sindicalistas y defensores de los derechos humanos, en los últimos 12 meses	56%	B	OACNUDH - DANE (Dirección de Censos y demografía)	Global	Obtención de datos por parte de Fiscalía y Defensoría del Pueblo para el cálculo preliminar.
	16.b.1	Proporción de la población que declara haberse sentido personalmente discriminada o acosada en los últimos 12 meses por motivos de discriminación prohibidos por el derecho internacional de los derechos humanos	73%	B	OACNUDH - DANE (GIT Capital Social - Prospectiva y Analítica de Datos)	Global	Se incluyó una de las dos preguntas que dan cuenta del indicador en la Encuesta de Cultura Política.
	17.14.1	Número de países que cuentan con mecanismos para mejorar la coherencia de las políticas de desarrollo sostenible	96%	A	UNEP - DNP	Nacional	En 2020 se definió como punto focal al DNP y se realizó el primer reporte del Cuestionario enviado por la agencia custodia, se realizan contactos para identificar problemas o limitaciones en el diligenciamiento del cuestionario y validar la información reportada; en 2021 se realizó solicitud de inclusión en el marco de seguimiento Nacional.
	2.3.1	Volumen de producción por unidad de trabajo desglosado por tamaño y tipo de explotación (agropecuaria/ganadera/forestal)	60%	B	FAO - DANE (GIT Temática Agropecuaria)	Nacional	Esperar a los resultados del piloto de la ENA.
	3.2.1	Tasa de mortalidad de niños menores de 5 años	90%	A	UNICEF global DANE (Estadísticas Vitales)	Global	Como parte de una consulta de UNICEF, el DANE envió la validación de las estimaciones para Colombia, respecto a este indicador.
	3.2.2	Tasa de mortalidad neonatal	90%	A	UNICEF global DANE (Estadísticas Vitales)	Global	Como parte de una consulta de UNICEF, el DANE envió la validación de las estimaciones para Colombia, respecto a este indicador.
	3.8.1	Cobertura de los servicios de salud esenciales	90%	A	WHO/OMS - Ministerio de Salud y Protección Social, DANE (ECV)	Global / Nacional	El indicador está cercano a su producción. Envío de información para la medición del indicador a través del cuestionario enviado por la agencia. Se trabajó con MSPS.
	3.8.2	Proporción de la población con grandes gastos sanitarios por hogar como porcentaje del total de gastos o ingresos de los hogares	90%	A	WHO/OMS - Ministerio de Salud y Protección Social, DANE (ECV)	Global / Nacional	Este indicador ya se produce.
	4.7.1	Grado en que i) la educación para la ciudadanía mundial y ii) la educación para el desarrollo sostenible se incorporan en a) las políticas nacionales de educación, b) los planes de estudio, c) la formación del profesorado y d) la evaluación de los estudiantes	87%	A	UNESCO-UIS - Ministerio de Educación Nacional, Consejería Presidencial	Global / Nacional	Este indicador ya se produce.

	Indicador ODS		Barómetro Dic. 2021		Agencia / Entidades del Gobierno Nacional	Nivel de trabajo (Global, Regional, Nacional)	Principal logro
			Porcentaje	Categoría			
	8.5.1	Ingreso medio por hora de mujeres y hombres empleados, desglosado por ocupación, edad y personas con discapacidad	50%	B	ILO / OIT, DANE	Global / Nacional	En revisiones con OIT (punto focal) se concluye que la información se produce, por lo que se eleva la consulta a OIT (Ginebra) para conocer si persiste alguna dificultad para su inclusión en el Repositorio Global.
	8.8.1	Lesiones ocupacionales mortales y no mortales por cada 100.000 trabajadores, desglosadas por sexo y estatus migratorio	64%	B	ILO / OIT, UNICEF - Ministerio del Trabajo, Ministerio de Salud y Protección Social, DANE (GEIH)	Nacional	Recibimiento y revisión del cuestionario para la medición del indicador. Solicitud de información al MSPS y a MinTrabajo. GEIH revisó el cuestionario indicando que para este indicador no se contaba con información. Se trabajó con Relaciónamiento, dado que ellos eran los responsables del envío de la información. Adicional a esto, se efectuaron dos reuniones de la Mesa Técnica entre DANE, Ministerio de Salud y Protección Social y Ministerio del Trabajo, con el acompañamiento de la OIT, en el marco del plan de trabajo para este indicador.
	12.7.1	Número de países que aplican políticas y planes de acción sostenibles, de conformidad con las políticas y prioridades nacionales	96%	A	PNUMA Global, Ministerio de Ambiente y Desarrollo Sostenible (MADS), Agencia Nacional de Contratación Pública (CCE)	Regional / Nacional	En el marco de las Auditorías que adelanta la CGR sobre ODS, este año llegó la solicitud desde este ente de control para informar, entre otras cosas, sobre el estado de avance a nivel país en la medición de la meta 12.7 de los ODS, cuyo único indicador de seguimiento es el 12.7.1. Teniendo en cuenta que el proceso de cálculo y reporte del indicador está a cargo del PNUMA, con base en los datos directamente suministrados por el punto focal de CPS en el país (MADS) a través de un cuestionario, esta agencia produjo el indicador para el año 2020, que ubicaba a Colombia en un nivel bajo-medio de implementación de CPS a nivel nacional.
	16.7.2	Proporción de la población que considera que la adopción de decisiones es inclusiva y responde a sus necesidades, desglosada por	54%	B	UNDP - DANE (ECP)	Global / Nacional	Inclusión de una pregunta en la ECP para cálculo del indicador (mayo 2022).
	16.1.4	Proporción de la población que no tiene miedo de caminar sola cerca de donde vive	90%	A	UNODC	Global/Nacional	El indicador es producido por la ECSC y los datos los toma la agencia custodia para su inclusión en el marco global. Además, el equipo de Temática Social, encargado de ECSC, calcula también el indicador para la proporción de población de personas que no se sienten seguras caminando de noche cerca donde vive, que es la nueva versión de este indicador.
	16.2.2	Número de víctimas de la trata de personas por cada 100.000 habitantes, desglosado por sexo, edad y tipo de explotación	94%	A	UNODC Viena Ministerio del Interior	Global	Se realizaron acciones de medición del indicador debido a que llegó la consulta de UNODC sobre la validación de la información para este indicador. Se solicitó Inclusión en el marco de seguimiento Nacional.
	6.b.1	Proporción de dependencias administrativas locales que han establecido políticas y procedimientos operacionales para la participación de las comunidades locales en la gestión del agua y el saneamiento	46%	C	OMS/OPS - Ministerio de Vivienda, Ciudad y Territorio (MVCT), Departamento Nacional de Planeación (DNP), Ministerio de Ambiente y Desarrollo Sostenible (MADS), Ministerio de Educación Nacional (MEN), Superintendencia de Servicios Públicos Domiciliarios (SSPD), DANE (DT DIMPE, ODS)	Nacional	En octubre de 2021 el país fue invitado por la OMS/OPS a diligenciar la Encuesta sobre el Análisis y Evaluación del Saneamiento y el Agua Potable (GLAAS 2021-2022), que constituye la fuente de información para el reporte del indicador. Para ello, hubo una coordinación interinstitucional, liderada por OPS y MVCT, que contó con la participación del DANE, DNP, MADS, MEN, SSPD, entre otras entidades, para llevar a cabo el diligenciamiento de la encuesta; en la cual se ha venido consolidado en los últimos años la información del

Fuente: DANE – GIT ODS.



www.dane.gov.co



[/DaneColombia](https://www.youtube.com/DaneColombia)



[@DaneColombia](https://www.instagram.com/DaneColombia)



[@Dane_Colombia](https://twitter.com/Dane_Colombia)



[/DaneColombia](https://www.facebook.com/DaneColombia)