

SIPSA

 SISTEMA DE INFORMACIÓN
 DE PRECIOS Y ABASTECIMIENTO
 DEL SECTOR AGROPECUARIO


COMPORTAMIENTO DE LOS PRECIOS

Aumentaron los precios de las verduras

El Departamento Administrativo Nacional de Estadística (DANE), por medio del Sistema de Información de Precios y Abastecimiento del Sector Agropecuario (Sipsa) comunicó que durante la semana del 2 al 8 abril de 2022 aumentaron las cotizaciones de las verduras y los tubérculos, pero se redujeron las de las frutas.

Los precios mayoristas de las verduras subieron debido al comportamiento del pimentón, la zanahoria, la cebolla cabezona blanca, el tomate chonto, la remolacha, el fríjol verde cargamanto, la habichuela, la arveja verde en vaina, el ajo y el repollo blanco. Aumentaron los precios del pimentón ya que se contó con una menor producción en Santander, Norte de Santander, Antioquia y Valle del Cauca, donde las condiciones climáticas dificultaron la recolección. De la misma forma, subieron las cotizaciones de la zanahoria ya

que se redujo el ingreso de producto desde Antioquia, Nariño y Cundinamarca por la presencia de lluvias.

También, aumentaron los precios mayoristas de las papas criolla limpia, única, superior, parda pastusa y capira, la arracacha amarilla y las yucas lca y criolla. Durante la semana disminuyó la cantidad de papa criolla limpia de primera calidad procedente de Nariño, Tolima, Antioquia y Cundinamarca.

En cambio, se destacó la caída en las cotizaciones de las frutas, especialmente de la papaya maradol, la manzana vede importada, el aguacate papelillo, el maracuyá, la granadilla y los mangos Tommy y de azúcar. En el caso de la papaya maradol se destacó el aumento de la producción, por la salida de nuevas cosechas en Valle del Cauca, Huila, Antioquia y Quindío.

CONTENIDO

Comportamiento de los precios	01
Informe de contexto	02
Indicador de abastecimiento	04
Lo que más sube y lo que más baja	07
Verduras y hortalizas	08
Frutas frescas	20
Tubérculos, raíces y plátanos	34
Granos, cárnicos y procesados	39
Precios de la panela.....	66
Precios del arroz	68



INFORME DE CONTEXTO

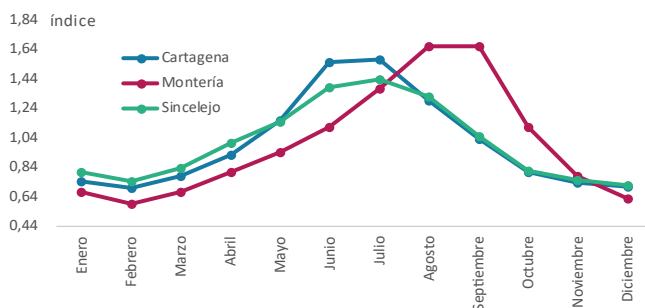
El ñame es preferido en la Costa Caribe

El ñame es un tubérculo con un alto contenido de almidón de origen africano y que hoy en día se cultiva en Suramérica, África y las Antillas. Este producto, junto con el ulluco, se caracteriza por ser consumido en una sola región específica del país: el ulluco en el sur y el ñame en la Costa Caribe.

Se caracteriza por contar con una piel áspera, difícil de pelar y de color café, mientras que su interior es de color blanco. Puede consumirse asado, al horno, frito, en puré o hervido y es común en la preparación de sopas. Inclusive es común la preparación de dulce de ñame durante Semana Santa, momento en el cual su consumo aumenta.

Los precios del ñame presentan un patrón estacional bien marcado, observándose alzas en las cotizaciones en la primera parte del año y caídas en la segunda; es importante anotar que hay momentos donde se reduce tanto la oferta que deja de llegar a los mercados, lo cual sucede entre julio y septiembre regularmente.

Gráfico 1. Patrón estacional de los precios del ñame



Fuente: DANE, SIPSA.



Fuente: DANE

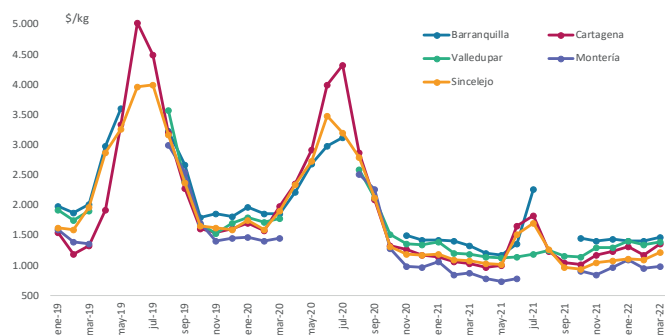
El abastecimiento, por su parte, se concentra en 7 departamentos: Cesar, Bolívar, Córdoba, Sucre, Antioquia, Magdalena y Atlántico, en ese orden. Se destaca Antioquia, al no hacer parte de la Costa Caribe colombiana, pero es el municipio de Apartadó el protagonista. Vale la pena anotar que este producto llega esporádicamente a los mercados mayoristas de otras ciudades, como lo son Bogotá, Medellín o Cúcuta y generalmente son pedidos realizados con anterioridad por algunos comerciantes.

De esta forma, a Montería, por ejemplo, entre 2021 y lo corrido de 2022 casi el 60% del ñame llegó desde Bolívar, específicamente del municipio de El Carmen de Bolívar, y un poco más del 30% ingresó desde Chinú, Moñitos, Lórica, Puerto Escondido y Tierralta (Córdoba), Necoclí, San Pedro de Urabá y San Juan de Urabá (Antioquia).

Igual situación se da en Sincelejo, en donde el 48% del ñame es oriundo de Montería, Lórica, Moñitos y Puerto Escondido (Córdoba), el 42% de El Carmen de Bolívar (Bolívar) y el 10% restante de San Onofre y Sincelejo (Sucre).

En cuanto a los precios, para el caso del ñame espino, por ejemplo, sus cotizaciones mayoristas tienen el mismo comportamiento en las ciudades de la Costa Caribe y cuando en una suben o bajan en las otras sucede lo mismo. Los precios mayoristas más bajos se reportan en la ciudad de Montería y alcanzan a ser un 27% menos que los de Barranquilla, pero también se puede observar que su comercialización no es constante. En Valledupar y Montería, por ejemplo, no se comercializó este producto en forma mayorista entre abril y julio de 2019 y de 2020.

Gráfico 2. Precios del ñame espino en Barranquilla, Cartagena, Valledupar, Montería y Sincelejo. Enero de 2019 a marzo de 2022

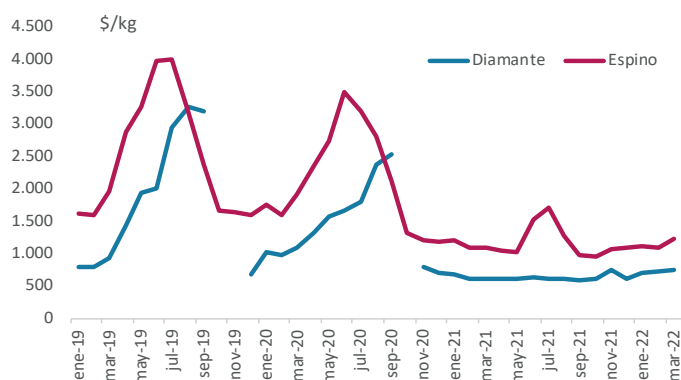


Fuente: DANE, SIPSA.

El comportamiento de los precios para los ñames espino y diamante es un poco diferente, pues a diferencia del diamante, el espino registró un abastecimiento constante en el año especialmente en las ciudades de Sincelejo, Valledupar y Barranquilla.

En Sincelejo, por ejemplo, tiene períodos de no ingreso, lo que coincide con el patrón histórico. También es importante destacar que para el año 2021 el comportamiento de los precios fue un poco diferente, pues para ninguna de las dos variedades se dio el típico incremento de la primera parte del año y, por el contrario, hubo cierta estabilidad en las cotizaciones.

Gráfico 3. Precios de los ñames espino y diamante en Sincelejo. Enero de 2019 a marzo de 2022



Fuente: DANE, SIPSA.



Fuente: DANE

A manera de conclusión se puede ver los precios del ñame tienen un comportamiento estacional bastante marcado, encontrándose a mitad de año el momento de menor producción y precios más altos o, inclusive, no se comercializa en forma mayorista.

También es importante destacar que en la Costa Atlántica se consume ñame tanto como yuca, mientras que fuera de esta región es difícil encontrar ñame. En algunos supermercados del interior del país se consigue el tubérculo, pero su oferta no es constante a lo largo del año.

INDICADOR DE ABASTECIMIENTO DE ALIMENTOS

Mayor oferta de alimentos procesados

El abastecimiento en los mercados mayoristas donde el SIPSA en el componente de Abastecimiento tomó información para las semanas del 24 al 30 de marzo y del 31 de marzo al 6 de abril de 2022 aumentó en un 4,80%.

Así, la categoría otros grupos¹ ascendió un 21,09%, las verduras y hortalizas crecieron un 2,94% y las frutas registraron una variación positiva de 2,13%. En contraste, los tubérculos, raíces y plátanos redujeron su oferta un 1,34%.

Entre los mercados mayoristas que registraron un ascenso en su abastecimiento de alimentos se encuentran los de Barranquilla donde la oferta creció 44,66%, es de anotar que la semana anterior tuvo lugar el carnaval por lo que la comercialización de alimentos bajó, la categoría otros grupos fue la que registró la mayor alza con un 65,17% por el arroz, las gaseosas, las maltas, la carne de pollo, el maíz blanco, el azúcar, las cervezas y la sal yodada. En Pasto, El Potrerillo, mejoró el aprovisionamiento de alimentos en un 16,02% por las verduras y hortalizas que aumentaron un 39,37% debido a la zanahoria, la cebolla junca, el tomate chonto y el frijol verde.

En Montería, el abastecimiento de alimentos se incrementó 14,43%, a causa de la categoría otros grupos que registraron una variación positiva de 99,24% influenciado por alimentos como el arroz, los condimentos, el azúcar y el maíz amarillo. En el Complejo de Servicios del Sur en Tunja ascendió



Fuente: DANE

el acopio en un 13,66% por los tubérculos, raíces y plátanos que aumentaron sus volúmenes en un 41,71%, por alimentos como las papas superior y rubí, y el plátano hartón verde.

Los mercados de Medellín registraron un ascenso del 11,83% por la categoría otros grupos que mejoró en un 63,79%, por alimentos como el maíz amarillo, los aceites, el azúcar, el arroz, las harinas, la sal yodada, las pastas alimenticias, la leche en polvo y los huevos. La plaza de mercado del barrio Bolívar en Popayán incrementó sus inventarios en un 9,13% por la categoría otros grupos que creció en un 70,05% por alimentos como las harinas, el azúcar y las pastas alimenticias.

Respecto a Mercabastos y el Mercado Nuevo en Valledupar, el suministro de alimentos creció un 7,10% por los tubérculos, raíces y plátanos que reportaron un alza del 23,95% por el mayor ingreso de yuca y papa única. Por último, en Mercasa, Pereira, el abastecimiento ascendió 3,46%, debido a los tubérculos, raíces y plátanos que presentaron un aumento del 19,91%, por productos como las papas rubí y Betina, el plátano hartón verde y la yuca.

La participación de los diferentes grupos en el total del abastecimiento para la semana comprendida del 31 de marzo al 6 de abril de 2022 fue la siguiente: las verduras y hortalizas concentraron el 28,53%, las frutas representaron el 25,58%, los tubérculos, raíces y plátanos participaron con el 25,33% y los otros grupos el 20,56%.

¹ Otros grupos comprende: carnes, granos y cereales, lácteos y huevos, pescados y mariscos, y procesados

Cuadro 1. Evolución del abastecimiento por ciudad 2022 (24 de marzo al 6 de abril)

Total mercados			
Grupo	24 al 30 de marzo	31 de marzo al 6 de abril	Variación (%)
Frutas	30.932	31.591	2,13%
Tubérculos, raíces y plátanos	31.704	31.278	-1,34%
Verduras y hortalizas	34.219	35.224	2,94%
Otros grupos	20.964	25.386	21,09%
Total general	117.819	123.479	4,80%

Armenia, Mercar			
Grupo	24 al 30 de marzo	31 de marzo al 6 de abril	Variación (%)
Frutas	536	522	-2,71%
Tubérculos, raíces y plátanos	620	562	-9,35%
Verduras y hortalizas	526	551	4,85%
Otros grupos	207	114	-44,82%
Total	1.889	1.749	-7,40%

Barranquilla, Barranquillita y Granabastos			
Grupo	24 al 30 de marzo	31 de marzo al 6 de abril	Variación (%)
Frutas	1.609	2.419	50,37%
Tubérculos, raíces y plátanos	1.449	1.975	36,32%
Verduras y hortalizas	1.543	1.693	9,70%
Otros grupos	2.772	4.578	65,17%
Total	7.372	10.665	44,66%

Bogotá, D.C., Corabastos, Paloquemao, Plaza Las Flores y Plaza Samper Mendoza			
Grupo	24 al 30 de marzo	31 de marzo al 6 de abril	Variación (%)
Frutas	13.362	13.201	-1,20%
Tubérculos, raíces y plátanos	10.562	10.767	1,94%
Verduras y hortalizas	15.280	15.895	4,03%
Otros grupos	5.112	4.841	-5,31%
Total	44.316	44.704	0,88%

Bucaramanga, Centroabastos			
Grupo	24 al 30 de marzo	31 de marzo al 6 de abril	Variación (%)
Frutas	2.509	2.075	-17,30%
Tubérculos, raíces y plátanos	1.783	1.876	5,19%
Verduras y hortalizas	2.641	2.549	-3,48%
Otros grupos	532	282	-46,95%
Total	7.464	6.781	-9,15%

Cali, Cavasa y Santa Helena			
Grupo	24 al 30 de marzo	31 de marzo al 6 de abril	Variación (%)
Frutas	2.202	2.562	16,37%
Tubérculos, raíces y plátanos	2.667	2.079	-22,03%
Verduras y hortalizas	2.598	2.779	6,98%
Otros grupos	2.316	2.561	10,60%
Total	9.782	9.982	2,04%

Cartagena, Bazurto			
Grupo	24 al 30 de marzo	31 de marzo al 6 de abril	Variación (%)
Frutas	916	1.054	15,06%
Tubérculos, raíces y plátanos	1.618	1.311	-18,96%
Verduras y hortalizas	917	940	2,49%
Otros grupos	1.428	1.509	5,65%
Total	4.879	4.814	-1,34%

Cúcuta, Cenabastos y La Nueva Sexta			
Grupo	24 al 30 de marzo	31 de marzo al 6 de abril	Variación (%)
Frutas	1.032	1.165	12,89%
Tubérculos, raíces y plátanos	1.715	1.403	-18,21%
Verduras y hortalizas	1.584	1.372	-13,41%
Otros grupos	1.818	2.326	27,91%
Total	6.149	6.265	1,88%

Ibagué, Plaza La 21			
Grupo	24 al 30 de marzo	31 de marzo al 6 de abril	Variación (%)
Frutas	177	153	-13,49%
Tubérculos, raíces y plátanos	365	370	1,58%
Verduras y hortalizas	303	257	-15,07%
Otros grupos	84	138	63,54%
Total	928	918	-1,10%

Ipiales, Centro de Acopio de Ipiales			
Grupo	24 al 30 de marzo	31 de marzo al 6 de abril	Variación (%)
Frutas	0	0	-
Tubérculos, raíces y plátanos	361	336	-6,91%
Verduras y hortalizas	323	268	-16,86%
Total	684	604	-11,61%

Manizales, Centro Galerías			
Grupo	24 al 30 de marzo	31 de marzo al 6 de abril	Variación (%)
Frutas	332	329	-1,09%
Tubérculos, raíces y plátanos	268	350	30,19%
Verduras y hortalizas	317	265	-16,49%
Otros grupos	380	318	-16,24%
Total	1.298	1.261	-2,81%

Medellín, Central Mayorista de Antioquia y Plaza Minorista José María Villa			
Grupo	24 al 30 de marzo	31 de marzo al 6 de abril	Variación (%)
Frutas	4.730	4.718	-0,24%
Tubérculos, raíces y plátanos	4.418	3.856	-12,72%
Verduras y hortalizas	3.955	4.280	8,20%
Otros grupos	3.462	5.671	63,79%
Total	16.565	18.525	11,83%

Cuadro 1. Evolución del abastecimiento por ciudad (conclusión) 2022 (24 de marzo al 6 de abril)**Montería, Mercado del Sur**

Grupo	24 al 30 de marzo	31 de marzo al 6 de abril	Variación (%)
Frutas	190	150	-21,16%
Tubérculos, raíces y plátanos	376	457	21,48%
Verduras y hortalizas	280	333	18,89%
Otros grupos	34	67	99,42%
Total	880	1.007	14,43%

Santa Marta (Magdalena)

Grupo	24 al 30 de marzo	31 de marzo al 6 de abril	Variación (%)
Frutas	214	191	-10,73%
Tubérculos, raíces y plátanos	261	245	-6,17%
Verduras y hortalizas	284	222	-21,70%
Otros grupos	162	238	46,97%
Total	920	896	-2,67%

Neiva, Surabastos

Grupo	24 al 30 de marzo	31 de marzo al 6 de abril	Variación (%)
Frutas	376	338	-10,02%
Tubérculos, raíces y plátanos	531	468	-11,77%
Verduras y hortalizas	633	622	-1,79%
Otros grupos	396	419	5,92%
Total	1.936	1.847	-4,55%

Sincelejo, Nuevo Mercado

Grupo	24 al 30 de marzo	31 de marzo al 6 de abril	Variación (%)
Frutas	289	221	-23,31%
Tubérculos, raíces y plátanos	466	473	1,50%
Verduras y hortalizas	406	417	2,63%
Otros grupos	337	293	-13,06%
Total	1.498	1.404	-6,25%

Pasto, El Potrerillo

Grupo	24 al 30 de marzo	31 de marzo al 6 de abril	Variación (%)
Frutas	275	296	7,82%
Tubérculos, raíces y plátanos	1.003	1.062	5,96%
Verduras y hortalizas	490	683	39,37%
Otros grupos	1	10	708,43%
Total	1.769	2.052	16,02%

Tunja, Complejo de Servicios del Sur

Grupo	24 al 30 de marzo	31 de marzo al 6 de abril	Variación (%)
Frutas	580	622	7,20%
Tubérculos, raíces y plátanos	967	1.370	41,71%
Verduras y hortalizas	842	725	-13,84%
Otros grupos	2	0	-100,00%
Total	2.391	2.717	13,66%

Pereira, Mercasa

Grupo	24 al 30 de marzo	31 de marzo al 6 de abril	Variación (%)
Frutas	578	550	-4,96%
Tubérculos, raíces y plátanos	390	467	19,91%
Verduras y hortalizas	397	393	-1,08%
Otros grupos	1.192	1.236	3,67%
Total	2.557	2.645	3,46%

Valledupar, Mercabastos y Mercado Nuevo

Grupo	24 al 30 de marzo	31 de marzo al 6 de abril	Variación (%)
Frutas	404	423	4,61%
Tubérculos, raíces y plátanos	326	404	23,95%
Verduras y hortalizas	319	356	11,48%
Otros grupos	429	400	-6,64%
Total	1.478	1.583	7,10%

Popayán, Plaza de Mercado del Barrio Bolívar

Grupo	24 al 30 de marzo	31 de marzo al 6 de abril	Variación (%)
Frutas	180	150	-16,98%
Tubérculos, raíces y plátanos	793	830	4,64%
Verduras y hortalizas	65	64	-1,71%
Otros grupos	147	250	70,05%
Total	1.185	1.294	9,13%

Villavicencio, Central de Abastos de Villavicencio

Grupo	24 al 30 de marzo	31 de marzo al 6 de abril	Variación (%)
Frutas	442	453	2,39%
Tubérculos, raíces y plátanos	767	617	-19,55%
Verduras y hortalizas	516	560	8,53%
Otros grupos	154	135	-12,58%
Total	1.879	1.764	-6,11%

CIUDADES	LO QUE MÁS SUBE	LO QUE MÁS BAJA
Bogotá D. C.	Remolacha, zanahoria, arveja verde en vaina, tomates chonto y larga vida, repollo morado, frijol verde cargamanto, pepino de rellenar, lechuga crespita verde, ajo, cebolla cabezona blanca, fresa, patilla baby, pera nacional, papa criolla sucia y limpia, lomitos de atún en lata, sardinas en lata y frijol bolón.	Apio, espinaca, acelga, lechuga Batavia, ahuyamín (Sakata), berenjena, cebolla junca Aquitania, coliflor, mango de azúcar, tangelo, melón Cantalup, mora de Castilla, granadilla, manzana royal gala importada, mandarina Arrayana, durazno nacional, curuba, gulupa, pera importada y uchuva con cáscara.
Medellín	Tomates chonto regional y larga vida, brócoli, pimentón, coliflor, pepino cohombro, habichuela, ajo, frijol verde cargamanto, calabaza, cebolla cabezona blanca, breva, fresa, papas nevada y criolla limpia, plátano guineo, arroz de primera, maíces amarillo trillado y blanco trillados.	Calabacín, apio, ají topito dulce, pepino de rellenar, berenjena, repollo blanco, lechuga Batavia, peras nacional e importada, papayas Maradol y tainung, mangos de azúcar y común, patilla baby, manzana royal gala importada, uva red globe nacional, huevo rojo A y extra, espinazo y brazo sin hueso de cerdo.
Bucaramanga	Zanahoria, pimentón, arveja verde en vaina, remolacha, brócoli, pepino cohombro, habichuela, repollo blanco, frijol verde en vaina, cebolla cabezona blanca y roja importada, ajo importado, fresa, pitahaya, patilla baby, guayaba pera, arracacha amarilla, papas criolla limpia y única, huevo rojo A y B.	Cebolla junca, mangos de azúcar y Tommy, granadilla, mandarina común, uva red globe nacional, aguacate papelillo, maracuyá y ciruela roja.
Cúcuta	Zanahoria, repollo verde, arveja verde en vaina, ajo, cebollas cabezona blanca y roja, junca Berlín y puerro, remolacha regional, pimentón, tomates Riogrande y chonto, frijol verde en vaina, limón común, naranja común, papas única y criolla limpia, arracacha amarilla y costilla de res.	Habichuela, pepino cohombro, lechugas Batavia y crespita verde, calabaza, apio, mango Tommy, mora de Castilla, piña gold, mandarina común, pera importada, banano criollo, fresa, curuba, cabeza de lomo y pernil sin hueso de cerdo, pollo entero fresco sin vísceras, pecho y bola de brazo de res.
Cali	Tomates chonto y larga vida, zanahoria, repollo blanco, habichuela, cebolla cabezona blanca bogotana, remolacha bogotana, frijol verde cargamanto, pimentón, guayaba pera, melón Cantalup, arracacha amarilla, papa suprema, yuca ICA, galletas saladas, huevo rojo A y AA y almejas con concha.	Chócolo mazorca, ahuyama, cebolla junca Tenerife, lechuga Batavia, aguacate papelillo, papaya Maradol, limón común, pera importada, mandarinas Arrayana y Oneco, papa criolla limpia y calamar anillos.
Barranquilla	Ajo importado, zanahoria bogotana, cebolla cabezona blanca, tomate chonto, pepino cohombro, melón Cantalup, guayabas Atlántico y común, papas única y criolla limpia, yuca criolla y pierna pernil con rabadilla.	Acelga, pastas alimenticias y azúcar refinada.
Pereira	Habichuela, tomate chonto, zanahoria bogotana, repollo blanco, remolacha, pimentón, ajo, frijol verde en vaina, cebolla cabezona blanca y roja, arveja verde en vaina, guayaba agria, mango común, limón Tahití, curuba, tomate de árbol, papas parda pastusa, rubí, única, criolla limpia y capira.	Apio, cebolla junca, mandarina Oneco, uva red globe nacional, limón común, papaya Maradol, pera importada y manzana royal gala importada.
Cartagena	Tomates chonto y Riogrande bumangués, zanahoria bogotana, ajo importado, rábano rojo, ají topito dulce, habichuela, remolacha, cebollas cabezona blanca y roja importada y junca Berlín, pepino cohombro, mora de Castilla, limón común, ñame espino, papa única, yuca criolla, plátano hartón verde y pierna pernil con rabadilla.	Ahuyama, lechuga Batavia, chócolo mazorca, pera importada, papaya tainung y aguacate común.

VERDURAS Y HORTALIZAS

Poca producción de cebolla cabezona

A lo largo de la presente semana se incrementaron los precios de la cebolla cabezona blanca en los treinta mercados donde se negoció. Según los comerciantes, esto se debió a la finalización de los ciclos de producción en los cultivos ubicados en los municipios de Sáchica, Samacá, Cucaita, Tunja, Sogamoso (Boyacá), Cabrera y Fusagasugá (Cundinamarca), a lo que se sumó la mayor demanda. En Sincelejo y Arauca, por ejemplo, el kilo se vendió a \$3.292 y a \$2.833, respectivamente, 19,41%, en promedio, más.

De la misma forma, subieron las cotizaciones mayoristas del pimentón, la zanahoria, el tomate chonto, el ajo importado, el frijol verde cargamanto y la remolacha. En el caso del pimentón, por ejemplo, el alza se presentó en treinta y nueve de los cuarenta y dos mercados donde se vendió y se debió a que las lluvias afectaron los cultivos ubicados en Ábrego, Ocaña (Norte de Santander), Pereira (Risaralda), El Peñol (Nariño), El Dovio, Alcalá (Valle del Cauca), El Peñol y Marinilla (Antioquia).

Igualmente, aumentó el precio de la zanahoria como consecuencia de la menor producción en Mutiscua (Norte de Santander), Madrid, Funza, Subachoque, Sibaté, Chocontá, Une, Bojacá, Zipaquirá, Simijaca, Carmen de Carupa (Cundinamarca), Túquerres (Nariño), Samacá, Santa Rosa de Viterbo y Ventaquemada (Boyacá). El alza se reportó en los treinta mercados donde se vendió a lo largo de la presente semana.

Así mismo, se registró un alza de la cotización mayorista del tomate chonto, esta vez en los veintinueve mercados donde se negoció. Según los comerciantes,

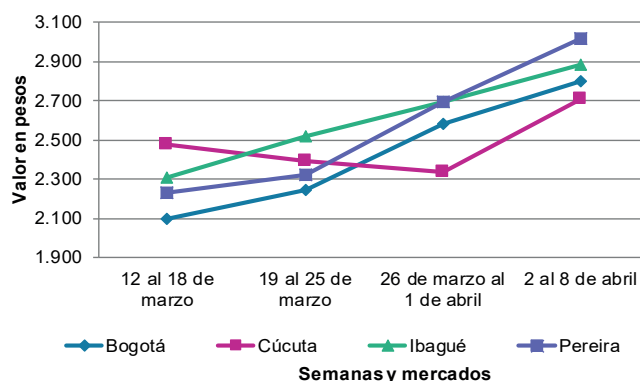
hubo un menor abastecimiento de producto de primera calidad oriundo de Ocaña, Ábrego, Toledo, Los Patios, Pamplonita, Bochalema (Norte de Santander), San Gil, Charalá, Capitanejo, Málaga (Santander), Fómeque, Cáqueza, Quetame, Ubaque (Cundinamarca), Sáchica, Santa Sofía, Villa de Leyva, Sutamarchán y Tibasosa (Boyacá).

En el caso de la remolacha, se presentó un aumento en las cotizaciones como consecuencia del bajo nivel de ingreso de carga desde Chipaque, Zipaquirá, Ubaque, Cajicá, Funza (Cundinamarca), donde las recolecciones se han visto afectadas por las lluvias. A esto se sumó la reducción en el abastecimiento desde Cucaita, Sáchica, Ventaquemada y Samacá (Boyacá). Lo anterior se registró en veintiuno de los veintiocho mercados en los que se comercializó.

En cambio, esta semana cayeron los precios de la lechuga Batavia, el apio y la ahuyama. En el caso de la lechuga Batavia, el descenso se evidenció en veinticuatro de los treinta y nueve mercados donde se transó, ante la mayor producción en la Sabana de Bogotá.

Por último, descendió el precio de la ahuyama, esta vez en diecisiete de los veintinueve mercados donde se ofertó. Los comerciantes afirmaron que este comportamiento estuvo motivado por el inicio de nuevos ciclos de cosecha en Alcalá, La Unión, Dagua (Valle del Cauca), Aguachica (Cesar), Magangué, El Carmen de Bolívar (Bolívar) y El Banco (Magdalena).

Gráfico 4. Comportamiento de los precios de la cebolla cabezona blanca 2022 (12 de marzo al 8 de abril)



Fuente: DANE, SIPSA.

Cuadro 2. Mercados mayoristas. Precios de venta de verduras y hortalizas 2022 (2 al 8 de abril)

Productos y mercados	Pesos por kilogramo				Tendencia	Productos y mercados	Pesos por kilogramo				Tendencia
	Mínimo	Máximo	Medio				Mínimo	Máximo	Medio		
Acelga						Ahuyamín (Sakata)					
Armenia, Mercar	1.133	1.200	1.167		+	Arauca (Arauca)	800	1.060	930		+
Barranquilla, Barranquillita	4.000	5.000	4.333		-	Bogotá, D.C., Corabastos	900	1.100	955		-
Bogotá, D.C., Corabastos	333	533	465		-	Bucaramanga, Centroabastos	700	800	755		+
Bucaramanga, Centroabastos	2.000	2.000	2.000		=	Duitama (Boyacá), Mercaplaza	960	1.000	987		=
Chiquinquirá (Boyacá)	1.200	1.500	1.350		+	Florencia (Cauquetá)	1.280	1.360	1.320		-
Duitama (Boyacá), Mercaplaza	1.000	1.000	1.000		-	Ibagué, Plaza La 21	1.700	1.900	1.800		-
Florencia (Cauquetá)	2.000	2.000	2.000		=	Neiva, Surabastos	960	1.360	1.180		-
Ibagué, Plaza La 21	1.120	1.280	1.244		-	Pamplona (Norte de Santander)	1.500	1.500	1.500		=
Ipiales (Nariño), Ipiales somos todos	1.500	2.000	1.708		+	San Gil (Santander)	800	900	833		++
Medellín, Central Mayorista de Antioquia	2.000	2.400	2.167		+	Tibasosa (Boyacá), Coomproriente	800	1.100	953		+
Neiva, Surabastos	1.750	2.000	1.896		-	Tunja, Complejo de Servicios del Sur	920	1.080	987		-
Pamplona (Norte de Santander)	3.000	3.000	3.000		++	Villavicencio, CAV	1.200	1.400	1.350		+
Pasto, El Potrerillo	3.500	4.000	3.667		+	Yopal (Casanare)	1.200	1.200	1.200		-
Pereira, Mercasa	2.000	3.000	2.375		+	Aji topito dulce					
Tibasosa (Boyacá), Coomproriente	1.500	1.500	1.500		=	Cartagena, Bazurto	3.250	5.000	4.125		++
Tunja, Complejo de Servicios del Sur	1.700	2.000	1.817		-	Medellín, Central Mayorista de Antioquia	2.500	3.200	2.860		-
Villavicencio, CAV	1.200	1.600	1.400		-	Montería, Mercado del Sur	2.500	3.000	2.833		-
Yopal (Casanare)	2.000	2.000	2.000		=	Sincelejo, Nuevo Mercado	2.500	3.500	3.104		-
Ahuyama						Ajo					
Armenia, Mercar	900	1.000	967		=	Bogotá, D.C., Corabastos	16.000	20.000	18.010		+
Bogotá, D.C., Corabastos	1.200	1.300	1.242		+	Chiquinquirá (Boyacá)	5.000	5.000	5.000		+
Bucaramanga, Centroabastos	700	900	819		-	Cúcuta, Cenabastos	3.500	4.500	4.217		+++
Buenaventura (Valle del Cauca)	1.300	1.400	1.317		-	Duitama (Boyacá), Mercaplaza	6.000	6.000	6.000		+++
Cali, Cavasa	800	900	850		-	Ipiales (Nariño), Ipiales somos todos	7.500	8.000	7.833		-
Cali, Santa Elena	800	900	813		-	Manizales, Centro Galerías	12.500	12.500	12.500		+++
Cartagena, Bazurto	1.000	1.500	1.250		-	Medellín, Central Mayorista de Antioquia	7.500	9.500	8.104		++
Cartago (Valle del Cauca)	1.000	1.200	1.038		-	Pamplona (Norte de Santander)	3.000	4.000	3.550		++
Cúcuta, Cenabastos	1.000	1.100	1.037		+	Pasto, El Potrerillo	9.000	9.500	9.042		-
Duitama (Boyacá), Mercaplaza	781	875	813		-	Pereira, La 41	8.889	10.556	9.704		+
Ibagué, Plaza La 21	800	1.000	944		-	Pereira, Mercasa	10.889	12.444	11.685		++
Manizales, Centro Galerías	1.200	1.300	1.233		=	San Gil (Santander)	5.200	5.500	5.300		=
Medellín, Central Mayorista de Antioquia	800	900	850		+	Tibasosa (Boyacá), Coomproriente	4.200	5.000	4.600		+
Medellín, Plaza Minorista "José María Villa"	1.000	1.100	1.050		-	Tunja, Complejo de Servicios del Sur	4.000	4.500	4.303		+
Palmira (Valle del Cauca)	1.100	1.200	1.188		-	Túquerres (Nariño)	8.500	9.000	8.750		-
Pamplona (Norte de Santander)	1.000	1.000	1.000		=	Villavicencio, CAV	8.000	9.500	8.875		+
Pereira, La 41	1.100	1.300	1.200		-	Yopal (Casanare)	6.250	6.500	6.375		+
Pereira, Mercasa	1.000	1.200	1.108		-	Ajo importado					
Popayán, Plaza de mercado del barrio Bolívar	1.340	1.400	1.368		-	Arauca (Arauca)	8.500	9.000	8.683		-
Rionegro (Antioquia)	800	1.000	858		+	Armenia, Mercar	9.000	9.200	9.022		-
San Gil (Santander)	900	1.200	1.050		+	Barranquilla, Barranquillita	8.800	12.000	10.608		+++
Sincelejo, Nuevo Mercado	1.200	1.400	1.256		-	Barranquilla, Granabastos	9.000	12.300	10.867		+++
Socorro (Santander)	1.000	1.100	1.067		++	Bogotá, D.C., Corabastos	12.000	14.000	12.346		+++
Tibasosa (Boyacá), Coomproriente	1.000	1.200	1.088		+	Bucaramanga, Centroabastos	8.000	8.500	8.350		++
Tuluá (Valle del Cauca)	900	1.200	1.063		-	Buenaventura (Valle del Cauca)	10.000	13.200	11.617		+++
Tunja, Complejo de Servicios del Sur	594	688	635		+	Cali, Cavasa	9.000	12.000	10.500		+++
Valledupar, Mercabastos	800	1.100	975		-	Cali, Santa Elena	7.000	7.500	7.250		=
Valledupar, Mercado Nuevo	800	1.100	942		-	Cartagena, Bazurto	9.000	12.000	10.650		+++
Yopal (Casanare)	1.200	1.300	1.250		=						

Cuadro 2. Mercados mayoristas. Precios de venta de verduras y hortalizas (continuación)
2022 (2 al 8 de abril)

Productos y mercados	Pesos por kilogramo				Tendencia	Productos y mercados	Pesos por kilogramo				Tendencia
	Mínimo	Máximo	Medio				Mínimo	Máximo	Medio		
Ajo importado (continuación)						Apio (continuación)					
Cartago (Valle del Cauca)	8.500	9.000	8.658		+	Valledupar, Mercabastos	1.467	1.667	1.650		+
Cúcuta, Cenabastos	8.000	9.500	8.938		++	Villavicencio, CAV	1.500	2.000	1.817		-
Ibagué, Plaza La 21	7.000	11.000	9.056		+	Arveja verde en vaina					
Ipiales (Nariño), Ipiales somos todos	8.000	8.000	8.000		+	Arauca (Arauca)	7.391	7.826	7.572		+
Manizales, Centro Galerías	9.000	10.000	9.500		+	Armenia, Mercar	6.400	7.200	6.667		+
Medellín, Central Mayorista de Antioquia	7.500	11.000	8.833		+++	Barranquilla, Barranquillita	10.000	11.000	10.333		=
Medellín, Plaza Minorista "José María Villa"	7.800	11.000	8.767		++	Barranquilla, Granabastos	9.000	9.200	9.050		-
Montería, Mercado del Sur	8.500	12.000	10.925		+++	Bogotá, D.C., Corabastos	7.600	8.600	8.142		++
Neiva, Surabastos	7.200	13.000	8.925		++	Bucaramanga, Centroabastos	7.700	8.300	8.025		+++
Palmira (Valle del Cauca)	7.300	8.500	7.913		+	Cartago (Valle del Cauca)	6.400	7.200	6.800		=
Pasto, El Potrerillo	7.500	10.000	8.375		+	Chiquinquirá (Boyacá)	7.000	8.400	7.600		+++
Pereira, La 41	9.500	10.000	9.667		+	Cúcuta, Cenabastos	5.500	8.000	7.167		+++
Pereira, Mercasa	7.500	12.000	9.592		+++	Duitama (Boyacá), Mercaplaza	7.000	7.200	7.133		++
Popayán, Plaza de mercado del barrio Bolívar	9.000	11.000	10.000		+++	El Carmen de Viboral (Antioquia)	5.000	5.500	5.250		-
Sincelejo, Nuevo Mercado	9.000	12.000	10.806		+++	El Santuario (Antioquia)	5.400	6.000	5.550		-
Tuluá (Valle del Cauca)	8.200	10.000	8.883		+	Ibagué, Plaza La 21	6.000	7.600	6.823		++
Valledupar, Mercabastos	10.500	11.500	10.917		+++	La Ceja (Antioquia)	4.500	6.000	5.500		-
Apio						Manizales, Centro Galerías	6.000	7.000	6.533		+
Arauca (Arauca)	2.333	2.500	2.458		+	Marinilla (Antioquia)	5.000	5.700	5.467		+
Armenia, Mercar	850	900	875		=	Medellín, Central Mayorista de Antioquia	4.800	6.000	5.565		+
Barranquilla, Barranquillita	1.500	1.700	1.592		-	Medellín, Plaza Minorista "José María Villa"	5.800	7.000	6.325		++
Barranquilla, Granabastos	1.500	1.700	1.608		-	Neiva, Surabastos	6.800	8.000	7.425		++
Bogotá, D.C., Corabastos	500	1.000	712		-	Palmira (Valle del Cauca)	6.400	6.600	6.500		+
Bucaramanga, Centroabastos	750	1.000	806		+	Pamplona (Norte de Santander)	6.000	7.500	6.868		+++
Cali, Cavasa	1.176	1.471	1.343		-	Pereira, Mercasa	6.400	6.800	6.630		++
Cali, Santa Elena	1.059	1.176	1.078		=	Rionegro (Antioquia)	5.800	6.000	5.967		+
Cartagena, Bazurto	1.400	1.600	1.489		-	San Gil (Santander)	5.600	8.400	7.067		++
Cartago (Valle del Cauca)	1.440	1.760	1.587		-	San Vicente (Antioquia)	5.300	5.500	5.425		-
Chiquinquirá (Boyacá)	700	800	733		-	Socorro (Santander)	8.000	8.400	8.267		+++
Cúcuta, Cenabastos	1.000	1.333	1.139		-	Sonsón (Antioquia)	5.000	5.333	5.158		+
Duitama (Boyacá), Mercaplaza	900	1.000	967		+	Tibasosa (Boyacá), Coomproriente	5.600	7.600	6.575		+
Ibagué, Plaza La 21	1.120	1.440	1.316		-	Tuluá (Valle del Cauca)	6.800	7.200	7.100		+
Ipiales (Nariño), Ipiales somos todos	2.000	2.500	2.250		-	Tunja, Complejo de Servicios del Sur	6.800	8.000	7.511		+++
Manizales, Centro Galerías	1.280	1.440	1.387		-	Villavicencio, CAV	7.000	8.000	7.367		+
Marinilla (Antioquia)	250	500	417		++	Yopal (Casanare)	7.500	7.604	7.552		+
Medellín, Central Mayorista de Antioquia	500	700	602		-	Arveja verde en vaina pastusa					
Medellín, Plaza Minorista "José María Villa"	600	800	650		-	Bogotá, D.C., Corabastos	6.400	7.400	7.010		++
Montería, Mercado del Sur	800	1.000	883		+	Cali, Cavasa	6.400	7.000	6.700		+
Neiva, Surabastos	1.400	1.600	1.558		-	Cali, Santa Elena	6.400	6.800	6.567		+
Palmira (Valle del Cauca)	1.667	1.833	1.694		-	La Unión (Nariño)	5.400	5.800	5.600		=
Pamplona (Norte de Santander)	1.167	1.167	1.167		-	Medellín, Central Mayorista de Antioquia	4.400	6.000	5.211		+
Pereira, La 41	1.833	2.083	2.014		+	Pasto, El Potrerillo	5.600	6.400	5.883		++
Pereira, Mercasa	1.333	2.333	2.000		-	Popayán, Plaza de mercado del barrio Bolívar	6.000	6.400	6.250		+
Rionegro (Antioquia)	700	900	783		-	Berenjena					
Santa Marta (Magdalena)	1.600	1.667	1.633		-	Barranquilla, Barranquillita	950	1.000	975		-
Sincelejo, Nuevo Mercado	1.000	1.200	1.150		+	Bogotá, D.C., Corabastos	1.700	2.100	1.861		-
Tibasosa (Boyacá), Coomproriente	750	1.100	925		-	Manizales, Centro Galerías	2.500	3.000	2.833		=
Tuluá (Valle del Cauca)	1.833	2.000	1.917		++						
Tunja, Complejo de Servicios del Sur	1.200	1.300	1.233		+++						

Cuadro 2. Mercados mayoristas. Precios de venta de verduras y hortalizas (continuación)
2022 (2 al 8 de abril)

Productos y mercados	Pesos por kilogramo				Tendencia	Productos y mercados	Pesos por kilogramo				Tendencia
	Mínimo	Máximo	Medio				Mínimo	Máximo	Medio		
Berenjena (continuación)						Cebolla cabezona blanca (continuación)					
Medellín, Central Mayorista de Antioquia	2.000	2.400	2.094	-		Bucaramanga, Centroabastos	2.700	2.800	2.750	++	
Montería, Mercado del Sur	923	1.077	1.026	+		Cartagena, Bazurto	2.800	3.400	3.092	++	
Sincelejo, Nuevo Mercado	1.167	1.667	1.315	-		Cartago (Valle del Cauca)	3.125	3.333	3.203	++	
Brócoli						Chiquinquirá (Boyacá)	2.400	2.800	2.650	++	
Armenia, Mercar	1.800	2.000	1.900	-		Cúcuta, Cenabastos	2.600	2.800	2.700	++	
Barranquilla, Barranquillita	8.000	8.000	8.000	=		Duitama (Boyacá), Mercaplaza	2.900	3.000	2.933	++	
Barranquilla, Granabastos	7.000	7.200	7.067	=		Florencia (Cauquetá)	3.000	3.200	3.100	+	
Bogotá, D.C., Corabastos	3.500	5.000	4.463	+		Ibagué, Plaza La 21	2.640	3.600	3.091	++	
Bucaramanga, Centroabastos	4.000	6.000	5.456	+++		Manizales, Centro Galerías	3.000	3.400	3.150	++	
Cali, Santa Elena	2.600	2.800	2.700	-		Medellín, Central Mayorista de Antioquia	3.043	3.370	3.216	++	
Cartagena, Bazurto	6.000	7.000	6.708	-		Medellín, Plaza Minorista "José María Villa"	3.100	3.400	3.283	+	
Chiquinquirá (Boyacá)	1.800	2.000	1.867	+		Montería, Mercado del Sur	2.600	3.200	2.862	++	
Cúcuta, Cenabastos	5.000	5.000	5.000	+		Pamplona (Norte de Santander)	2.400	2.800	2.567	++	
Duitama (Boyacá), Mercaplaza	2.000	2.000	2.000	+		Pereira, La 41	2.920	3.040	3.000	++	
Ibagué, Plaza La 21	2.000	2.500	2.167	-		Pereira, Mercasa	2.800	3.400	3.037	++	
Ipiales (Nariño), Ipiales somos todos	1.667	2.083	1.917	-		Rionegro (Antioquia)	2.813	3.021	2.934	+	
Manizales, Centro Galerías	4.000	4.667	4.444	+		San Gil (Santander)	2.700	2.900	2.817	+	
Marinilla (Antioquia)	1.300	1.500	1.400	-		Santa Marta (Magdalena)	2.800	3.200	2.990	++	
Medellín, Central Mayorista de Antioquia	3.200	4.500	3.908	+++		Sincelejo, Nuevo Mercado	3.000	3.600	3.292	+++	
Medellín, Plaza Minorista "José María Villa"	2.400	4.000	3.121	++		Socorro (Santander)	2.700	2.800	2.767	+	
Neiva, Surabastos	4.800	6.000	4.950	-		Tibasosa (Boyacá), Coomproriente	2.600	2.800	2.700	++	
Palmira (Valle del Cauca)	2.667	2.833	2.764	-		Tunja, Complejo de Servicios del Sur	2.400	3.000	2.728	++	
Pamplona (Norte de Santander)	5.000	5.000	5.000	+++		Valledupar, Mercabastos	2.800	3.100	2.928	++	
Pasto, El Potrerillo	2.000	3.000	2.542	-		Villavicencio, CAV	2.800	3.200	2.992	++	
Pereira, Mercasa	2.000	2.800	2.467	-		Yopal (Casanare)	2.979	3.021	3.000	+	
Tibasosa (Boyacá), Coomproriente	1.800	2.200	1.950	-		Cebolla cabezona blanca bogotana					
Tunja, Complejo de Servicios del Sur	2.300	2.500	2.456	+		Buenaventura (Valle del Cauca)	3.125	3.438	3.302	++	
Túquerres (Nariño)	1.500	1.833	1.694	-		Cali, Cavasa	2.917	3.229	3.076	++	
Villavicencio, CAV	3.667	4.667	4.333	+		Cali, Santa Elena	2.917	3.021	2.956	++	
Calabacín						Neiva, Surabastos	2.760	3.400	2.964	++	
Bogotá, D.C., Corabastos	750	1.000	872	-		Palmira (Valle del Cauca)	2.667	3.021	2.846	++	
Bucaramanga, Centroabastos	1.500	2.000	1.788	+		Cebolla cabezona blanca importada					
Duitama (Boyacá), Mercaplaza	1.000	1.250	1.167	-		Ipiales (Nariño), Ipiales somos todos	2.609	2.717	2.663	-	
Medellín, Central Mayorista de Antioquia	1.000	1.700	1.433	-		Cebolla cabezona blanca pastusa					
Medellín, Plaza Minorista "José María Villa"	1.400	2.000	1.733	-		Pasto, El Potrerillo	1.979	2.708	2.318	+++	
Tibasosa (Boyacá), Coomproriente	750	1.000	869	-		Popayán, Plaza de mercado del barrio Bolívar	3.438	3.750	3.542	+++	
Tunja, Complejo de Servicios del Sur	700	900	778	-		Túquerres (Nariño)	2.500	2.708	2.552	++	
Calabaza						Cebolla cabezona roja					
Bogotá, D.C., Corabastos	520	800	659	+		Arauca (Arauca)	2.400	2.700	2.563	+	
Cúcuta, Cenabastos	778	1.333	1.148	-		Bogotá, D.C., Corabastos	2.200	3.000	2.529	+	
Medellín, Central Mayorista de Antioquia	2.000	2.000	2.000	++		Cartagena, Bazurto	2.000	2.556	2.207	+	
Villavicencio, CAV	1.000	1.250	1.138	-		Cúcuta, Cenabastos	2.200	2.400	2.300	++	
Cebolla cabezona blanca						Florencia (Cauquetá)	3.100	3.200	3.150	++	
Arauca (Arauca)	2.708	2.938	2.833	++		Neiva, Surabastos	2.667	3.111	2.873	+	
Armenia, Mercar	2.300	3.000	2.733	+		Pereira, Mercasa	2.360	2.800	2.613	+	
Barranquilla, Barranquillita	2.940	3.200	3.053	++		Santa Marta (Magdalena)	2.021	2.500	2.225	=	
Barranquilla, Granabastos	2.940	3.160	3.020	++							
Bogotá, D.C., Corabastos	2.600	3.200	2.866	++							

Cuadro 2. Mercados mayoristas. Precios de venta de verduras y hortalizas (continuación)
2022 (2 al 8 de abril)

Productos y mercados	Pesos por kilogramo				Tendencia	Productos y mercados	Pesos por kilogramo				Tendencia
	Mínimo	Máximo	Medio				Mínimo	Máximo	Medio		
Cebolla cabezona roja (continuación)						Cebolla junca Aquitania (continuación)					
Sincelejo, Nuevo Mercado	1.778	2.667	2.074		++	San Gil (Santander)	2.667	2.833	2.778		-
Tibasosa (Boyacá), Coompro Oriente	2.400	2.700	2.513		+++	Santa Marta (Magdalena)	2.167	2.333	2.243		-
Valledupar, Mercabastos	2.000	2.750	2.376		++	Socorro (Santander)	2.667	2.833	2.722		=
Valledupar, Mercado Nuevo	2.000	2.750	2.375		++	Tibasosa (Boyacá), Coompro Oriente	2.000	2.000	2.000		-
Cebolla cabezona roja importada						Tunja, Complejo de Servicios del Sur	2.000	2.333	2.208		-
Bucaramanga, Centroabastos	2.813	2.917	2.876		++	Valledupar, Mercabastos	1.667	2.167	1.981		-
Cali, Cavasa	2.556	2.889	2.736		++	Cebolla junca Berlín					
Cartagena, Bazurto	2.717	3.043	2.844		+	Barranquilla, Barranquillita	2.167	2.333	2.281		-
Ipiales (Nariño), Ipiales somos todos	2.500	2.609	2.543		+	Barranquilla, Granabastos	2.200	2.267	2.247		+
Medellín, Central Mayorista de Antioquia	2.826	2.935	2.894		+	Cartagena, Bazurto	2.000	3.000	2.593		+
Medellín, Plaza Minorista "José María Villa"	3.100	3.500	3.242		++	Cúcuta, Cenabastos	1.719	2.031	1.882		++
Montería, Mercado del Sur	2.543	2.652	2.607		+	Valledupar, Mercabastos	2.000	2.333	2.167		+
Cebolla cabezona roja ocañera						Cebolla junca pastusa					
Bucaramanga, Centroabastos	2.292	2.396	2.333		+	La Unión (Nariño)	1.556	1.778	1.678		-
Cebolla cabezona roja peruana						Palmira (Valle del Cauca)	1.583	1.667	1.656		-
Montería, Mercado del Sur	1.556	1.889	1.748		+	Pasto, El Potrerillo	1.600	2.000	1.767		+
Sincelejo, Nuevo Mercado	2.522	3.261	2.832		++	Popayán, Plaza de mercado del barrio Bolívar	1.778	2.222	2.011		++
Valledupar, Mercabastos	2.609	3.043	2.781		+	Cebolla junca Tenerife					
Cebolla junca						Cali, Cavasa	2.250	2.500	2.375		+
Arauca (Arauca)	2.222	2.778	2.432		-	Cali, Santa Elena	1.850	2.000	1.956		-
Armenia, Mercar	1.714	1.857	1.794		+	Palmira (Valle del Cauca)	1.778	2.000	1.900		-
Bucaramanga, Centroabastos	1.719	2.031	1.857		-	Cebolla puerro					
Cartago (Valle del Cauca)	1.440	1.840	1.683		+	Bogotá, D.C., Corabastos	2.500	3.100	2.742		-
Florencia (Caquetá)	2.400	2.600	2.500		-	Cúcuta, Cenabastos	5.000	6.250	5.813		++
Ipiales (Nariño), Ipiales somos todos	3.000	3.500	3.167		+++	Medellín, Central Mayorista de Antioquia	2.800	3.000	2.925		+
La Ceja (Antioquia)	1.440	2.000	1.650		+++	Pamplona (Norte de Santander)	3.500	3.750	3.625		-
Manizales, Centro Galerías	1.280	1.440	1.387		-	Cebollín chino					
Medellín, Central Mayorista de Antioquia	1.471	2.500	1.915		+	Barranquilla, Barranquillita	6.800	7.000	6.944		-
Medellín, Plaza Minorista "José María Villa"	1.800	3.000	2.317		++	Chócolo mazorca					
Montería, Mercado del Sur	2.250	2.917	2.583		++	Armenia, Mercar	1.143	1.143	1.143		-
Pereira, La 41	1.067	1.333	1.189		+	Armenia, Retiro	1.143	1.143	1.143		-
Pereira, Mercasa	1.000	1.067	1.022		-	Bogotá, D.C., Corabastos	1.800	2.400	2.178		+
Rionegro (Antioquia)	1.300	1.500	1.383		-	Bucaramanga, Centroabastos	1.536	1.840	1.725		+
Sincelejo, Nuevo Mercado	1.600	2.000	1.767		+++	Buenaventura (Valle del Cauca)	1.143	1.214	1.174		-
Sonsón (Antioquia)	857	1.000	929		-	Cali, Cavasa	1.000	1.143	1.071		-
Túquerres (Nariño)	3.000	3.000	3.000		+++	Cali, Santa Elena	1.143	1.214	1.167		-
Villavicencio, CAV	2.167	2.500	2.292		-	Cartagena, Bazurto	1.000	1.500	1.260		-
Yopal (Casánare)	2.333	2.333	2.333		+	Cartago (Valle del Cauca)	2.000	2.125	2.031		-
Cebolla junca Aquitania						Chiquinquirá (Boyacá)	1.400	1.600	1.433		-
Bogotá, D.C., Corabastos	2.100	2.667	2.435		-	Cúcuta, Cenabastos	2.000	2.364	2.220		-
Buenaventura (Valle del Cauca)	3.100	3.150	3.133		+	Duitama (Boyacá), Mercaplaza	2.000	2.000	2.000		+++
Cali, Cavasa	2.000	2.222	2.079		+	Ibagué, Plaza La 21	1.280	1.600	1.404		++
Cali, Santa Elena	1.778	2.000	1.874		-	Ipiales (Nariño), Ipiales somos todos	1.000	1.086	1.036		+++
Chiquinquirá (Boyacá)	2.000	2.333	2.278		-	Manizales, Centro Galerías	1.300	1.300	1.300		=
Duitama (Boyacá), Mercaplaza	1.267	1.333	1.311		-						
Ibagué, Plaza La 21	2.031	2.344	2.153		-						
Neiva, Surabastos	1.833	2.167	2.010		-						

Cuadro 2. Mercados mayoristas. Precios de venta de verduras y hortalizas (continuación)
2022 (2 al 8 de abril)

Productos y mercados	Pesos por kilogramo				Tendencia	Productos y mercados	Pesos por kilogramo				Tendencia
	Mínimo	Máximo	Medio				Mínimo	Máximo	Medio		
Chócolo mazorca (continuación)						Cilantro (continuación)					
Marinilla (Antioquia)	1.167	1.250	1.229		+	Pasto, El Potrerillo	4.000	5.000	4.250		-
Medellín, Central Mayorista de Antioquia	1.500	1.625	1.563		=	Pereira, La 41	1.500	2.500	2.000		-
Medellín, Plaza Minorista "José María Villa"	1.250	1.250	1.250		=	Pereira, Mercasa	1.500	2.000	1.583		-
Montería, Mercado del Sur	880	900	890		=	Popayán, Plaza de mercado del barrio Bolívar	3.000	3.250	3.083		+
Neiva, Surabastos	1.280	1.520	1.409		++	Rionegro (Antioquia)	3.000	3.500	3.250		-
Pamplona (Norte de Santander)	1.091	1.636	1.424		-	San Gil (Santander)	4.800	5.000	4.867		=
Pasto, El Potrerillo	870	1.087	967		-	Sincelejo, Nuevo Mercado	2.666	3.333	3.222		-
Peñol (Antioquia)	1.167	1.250	1.222		+	Tibasosa (Boyacá), Coomproriente	2.500	2.500	2.500		-
Popayán, Plaza de mercado del barrio Bolívar	857	929	875		+	Tuluá (Valle del Cauca)	6.000	6.000	6.000		=
San Gil (Santander)	1.875	2.250	2.042		+	Tunja, Complejo de Servicios del Sur	1.333	3.000	1.889		+
San Vicente (Antioquia)	1.167	1.208	1.177		-	Valledupar, Mercabastos	2.500	4.000	3.083		-
Sincelejo, Nuevo Mercado	1.100	1.100	1.100		-	Valledupar, Mercado Nuevo	2.500	4.000	3.083		-
Sonsón (Antioquia)	1.000	1.100	1.050		-	Villavicencio, CAV	1.500	2.500	1.942		-
Tibasosa (Boyacá), Coomproriente	1.800	2.000	1.863		++	Yopal (Casanare)	5.400	6.000	5.700		++
Tunja, Complejo de Servicios del Sur	1.600	1.800	1.633		++						
Valledupar, Mercabastos	1.800	1.800	1.800		-	Coles					
Villavicencio, CAV	1.800	2.200	2.017		++	Barranquilla, Barranquillita	3.800	4.000	3.944		-
Yopal (Casanare)	2.500	2.500	2.500		+	Bogotá, D.C., Corabastos	2.000	2.000	2.000		+
						Medellín, Central Mayorista de Antioquia	1.800	2.000	1.900		=
Cidra						Medellín, Plaza Minorista "José María Villa"	2.000	2.200	2.067		-
Bogotá, D.C., Corabastos	1.800	2.500	2.106		+++						
Medellín, Central Mayorista de Antioquia	1.300	1.800	1.515		+	Coliflor					
Villavicencio, CAV	1.400	2.200	1.817		++	Armenia, Mercar	2.500	2.917	2.694		-
						Barranquilla, Barranquillita	8.000	8.000	8.000		=
Cilantro						Barranquilla, Granabastos	7.000	7.200	7.067		=
Arauca (Arauca)	4.500	6.250	5.292		-	Bogotá, D.C., Corabastos	1.800	3.500	2.953		-
Armenia, Mercar	2.400	2.800	2.667		++	Bucaramanga, Centroabastos	4.500	5.000	4.750		+
Barranquilla, Barranquillita	5.800	6.000	5.967		-	Cali, Santa Elena	2.800	2.800	2.800		-
Bogotá, D.C., Corabastos	700	1.500	1.115		-	Cartagena, Bazurto	8.000	8.000	8.000		=
Bucaramanga, Centroabastos	2.000	3.000	2.775		-	Cartago (Valle del Cauca)	2.720	2.880	2.800		-
Buenaventura (Valle del Cauca)	3.000	3.000	3.000		+	Chiquinquirá (Boyacá)	2.000	2.500	2.300		-
Cali, Cavasa	1.750	2.000	1.984		-	Cúcuta, Cenabastos	5.000	5.000	5.000		=
Cali, Santa Elena	1.500	1.750	1.531		-	Duitama (Boyacá), Mercaplaza	2.000	2.200	2.133		+
Cartagena, Bazurto	2.800	3.600	3.211		-	Manizales, Centro Galerías	3.500	4.000	3.767		=
Cartago (Valle del Cauca)	2.500	4.000	3.208		-	Medellín, Central Mayorista de Antioquia	4.000	4.300	4.129		+++
Chiquinquirá (Boyacá)	2.000	3.000	2.583		-	Medellín, Plaza Minorista "José María Villa"	3.300	4.000	3.517		+
Cúcuta, Cenabastos	5.000	5.000	5.000		+	Neiva, Surabastos	2.200	3.000	2.729		-
Duitama (Boyacá), Mercaplaza	2.500	2.500	2.500		-	Palmira (Valle del Cauca)	3.300	3.500	3.367		-
Florencia (Cauquetá)	7.000	7.500	7.250		+	Pamplona (Norte de Santander)	3.000	3.000	3.000		=
Ibagué, Plaza La 21	1.000	2.800	1.811		-	Pasto, El Potrerillo	2.000	3.000	2.583		-
Ipiales (Nariño), Ipiales somos todos	2.000	2.400	2.033		-	Pereira, La 41	2.833	3.333	3.069		++
La Ceja (Antioquia)	4.000	5.000	4.625		-	Pereira, Mercasa	2.917	3.500	3.104		+
Manizales, Centro Galerías	6.000	6.000	6.000		=	Tibasosa (Boyacá), Coomproriente	2.500	3.000	2.738		+
Marinilla (Antioquia)	2.500	3.000	2.750		=	Tunja, Complejo de Servicios del Sur	3.200	3.500	3.433		+++
Medellín, Central Mayorista de Antioquia	1.500	5.000	3.319		-	Túquerres (Nariño)	2.800	2.800	2.800		+
Medellín, Plaza Minorista "José María Villa"	1.400	4.000	2.875		-	Villavicencio, CAV	2.500	3.000	2.767		+
Montería, Mercado del Sur	5.000	6.000	5.500		+++						
Neiva, Surabastos	4.667	10.000	8.250		+++	Espinaca					
Palmira (Valle del Cauca)	1.750	2.000	1.938		-	Armenia, Mercar	2.222	2.222	2.222		-
Pamplona (Norte de Santander)	3.333	3.333	3.333		+++	Barranquilla, Barranquillita	8.000	8.000	8.000		=
						Barranquilla, Granabastos	7.000	7.200	7.067		-

Cuadro 2. Mercados mayoristas. Precios de venta de verduras y hortalizas (continuación)
2022 (2 al 8 de abril)

Productos y mercados	Pesos por kilogramo				Tendencia	Productos y mercados	Pesos por kilogramo				Tendencia
	Mínimo	Máximo	Medio				Mínimo	Máximo	Medio		
Espinaca (continuación)						Frijol verde en vaina (continuación)					
Bogotá, D.C., Corabastos	800	2.000	1.196	-		Barranquilla, Granabastos	6.000	6.200	6.100	+	
Bucaramanga, Centroabastos	3.800	4.200	4.000	+		Bucaramanga, Centroabastos	3.860	4.500	4.164	++	
Cartagena, Bazurto	6.000	7.000	6.500	=		Cartago (Valle del Cauca)	4.800	5.200	5.033	+	
Chiquinquirá (Boyacá)	1.625	1.750	1.708	-		Cúcuta, Cenabastos	2.500	3.500	3.058	+	
Cúcuta, Cenabastos	5.000	6.000	5.458	-		Ibagué, Plaza La 21	3.200	4.400	3.800	+	
Duitama (Boyacá), Mercaplaza	4.000	5.000	4.667	+++		La Unión (Nariño)	3.400	3.600	3.550	+	
Ibagué, Plaza La 21	2.000	2.667	2.370	=		Manizales, Centro Galerías	5.000	5.000	5.000	+++	
Ipiales (Nariño), Ipiales somos todos	1.500	2.000	1.708	+		Montería, Mercado del Sur	4.700	5.500	5.142	++	
Manizales, Centro Galerías	4.000	5.000	4.375	+		Neiva, Surabastos	4.000	6.400	5.042	++	
Medellín, Central Mayorista de Antioquia	1.200	1.700	1.485	-		Pamplona (Norte de Santander)	2.917	3.167	3.042	+	
Medellín, Plaza Minorista "José María Villa"	1.300	1.600	1.467	-		Pereira, La 41	4.500	4.500	4.500	+	
Neiva, Surabastos	2.000	2.353	2.304	-		Pereira, Mercasa	4.800	5.000	4.967	++	
Pamplona (Norte de Santander)	2.000	2.000	2.000	-		San Gil (Santander)	4.400	4.800	4.667	=	
Pasto, El Potrerillo	3.500	5.000	4.083	+		Sincelejo, Nuevo Mercado	4.000	6.000	5.333	++	
Tibasosa (Boyacá), Coomproriente	3.750	4.000	3.781	+		Socorro (Santander)	4.000	4.400	4.200	-	
Tunja, Complejo de Servicios del Sur	1.750	2.750	2.361	-							
Villavicencio, CAV	1.800	2.400	2.000	-		Haba verde					
Yopal (Casanare)	4.750	5.000	4.875	-		Bogotá, D.C., Corabastos	2.000	2.200	2.097	-	
						Chiquinquirá (Boyacá)	2.000	2.400	2.300	+	
Frijol verde bolo						Duitama (Boyacá), Mercaplaza	2.200	2.400	2.333	+++	
Cúcuta, Cenabastos	4.000	5.000	4.629	+		Ipiales (Nariño), Ipiales somos todos	1.000	1.167	1.110	+++	
Pamplona (Norte de Santander)	3.800	4.167	3.988	-		La Unión (Nariño)	1.167	1.333	1.250	=	
						Pamplona (Norte de Santander)	1.600	2.000	1.840	++	
Frijol verde cargamento						Tibasosa (Boyacá), Coomproriente	1.600	1.800	1.725	++	
Bogotá, D.C., Corabastos	4.200	5.000	4.664	++		Tunja, Complejo de Servicios del Sur	1.400	1.800	1.583	+	
Cali, Cavasa	4.200	5.000	4.600	++		Túquerres (Nariño)	1.000	1.250	1.169	+	
Cali, Santa Elena	4.200	4.400	4.367	+							
Chiquinquirá (Boyacá)	4.000	4.000	4.000	+++		Habichuela					
Duitama (Boyacá), Mercaplaza	3.800	4.000	3.933	-		Armenia, Mercar	2.800	3.200	3.067	+++	
El Carmen de Viboral (Antioquia)	3.500	3.600	3.525	-		Barranquilla, Barranquillita	1.750	2.000	1.875	+	
El Santuario (Antioquia)	4.400	4.700	4.517	+++		Barranquilla, Granabastos	1.850	2.000	1.925	++	
La Ceja (Antioquia)	4.500	5.000	4.658	++		Bogotá, D.C., Corabastos	2.000	3.000	2.678	+	
La Unión (Nariño)	3.400	3.600	3.550	+		Bucaramanga, Centroabastos	1.750	2.250	2.013	+++	
Marinilla (Antioquia)	4.000	4.500	4.267	++		Buenaventura (Valle del Cauca)	3.200	3.440	3.293	+++	
Medellín, Central Mayorista de Antioquia	4.200	4.800	4.519	++		Cali, Cavasa	2.600	3.000	2.725	+++	
Medellín, Plaza Minorista "José María Villa"	4.400	4.900	4.550	+		Cali, Santa Elena	2.200	2.800	2.550	+++	
Pasto, El Potrerillo	3.800	4.600	4.117	+++		Cartagena, Bazurto	2.000	2.500	2.285	++	
Peñol (Antioquia)	3.500	4.700	4.192	++		Cartago (Valle del Cauca)	2.880	4.000	3.307	+++	
Popayán, Plaza de mercado del barrio Bolívar	3.600	4.600	4.125	++		Chiquinquirá (Boyacá)	2.800	3.200	3.000	-	
Rionegro (Antioquia)	3.900	4.800	4.313	+		Cúcuta, Cenabastos	1.500	2.000	1.770	-	
San Vicente (Antioquia)	4.000	4.000	4.000	++		Duitama (Boyacá), Mercaplaza	3.000	3.250	3.083	+	
Sonsón (Antioquia)	3.200	3.300	3.250	+		El Santuario (Antioquia)	1.300	1.700	1.483	+++	
Tibasosa (Boyacá), Coomproriente	3.600	4.000	3.925	-		Florencia (Caquetá)	3.200	3.200	3.200	+++	
Tunja, Complejo de Servicios del Sur	3.600	4.000	3.844	+		Ibagué, Plaza La 21	2.800	3.200	2.987	+	
Villavicencio, CAV	4.000	5.000	4.567	+++		La Ceja (Antioquia)	1.800	2.400	2.067	+++	
Yopal (Casanare)	3.813	3.854	3.833	+		Manizales, Centro Galerías	4.400	4.480	4.427	+++	
						Marinilla (Antioquia)	1.000	1.600	1.275	++	
Frijol verde en vaina						Medellín, Central Mayorista de Antioquia	1.000	1.800	1.452	+++	
Arauca (Arauca)	4.348	5.000	4.783	-		Medellín, Plaza Minorista "José María Villa"	1.300	1.900	1.550	-	
Armenia, Mercar	4.800	5.600	5.289	++		Montería, Mercado del Sur	2.500	3.000	2.683	-	
Barranquilla, Barranquillita	8.000	8.000	8.000	=		Neiva, Surabastos	2.800	4.000	3.285	++	
						Palmira (Valle del Cauca)	2.000	2.800	2.450	++	

Cuadro 2. Mercados mayoristas. Precios de venta de verduras y hortalizas (continuación)
2022 (2 al 8 de abril)

Productos y mercados	Pesos por kilogramo				Tendencia	Productos y mercados	Pesos por kilogramo				Tendencia
	Mínimo	Máximo	Medio				Mínimo	Máximo	Medio		
Habichuela (continuación)						Lechuga Batavia (continuación)					
Pamplona (Norte de Santander)	1.500	2.000	1.833	+++		Rionegro (Antioquia)	1.000	1.200	1.058	-	
Pasto, El Potrerillo	3.500	4.333	3.921	-		San Gil (Santander)	1.750	1.917	1.833	+	
Pereira, La 41	4.000	4.800	4.293	+++		Santa Marta (Magdalena)	2.000	2.083	2.050	-	
Pereira, Mercasa	3.600	4.000	3.910	+++		Sincelejo, Nuevo Mercado	1.000	1.400	1.225	-	
Popayán, Plaza de mercado del barrio Bolívar	3.120	3.600	3.380	+++		Sonsón (Antioquia)	800	1.000	900	=	
Rionegro (Antioquia)	1.200	1.500	1.350	-		Tibasosa (Boyacá), Coomproriente	1.600	2.000	1.800	+	
San Gil (Santander)	1.250	1.500	1.333	-		Tuluá (Valle del Cauca)	1.077	1.154	1.096	-	
Santa Marta (Magdalena)	1.800	2.500	2.154	-		Tunja, Complejo de Servicios del Sur	1.400	1.700	1.544	+	
Sincelejo, Nuevo Mercado	2.000	3.000	2.500	-		Valledupar, Mercabastos	1.833	2.083	2.005	+	
Socorro (Santander)	1.250	1.500	1.417	=		Villavicencio, CAV	1.500	2.000	1.633	-	
Tibasosa (Boyacá), Coomproriente	2.500	3.250	2.938	-		Yopal (Casanare)	2.200	2.300	2.250	+	
Tuluá (Valle del Cauca)	2.400	2.880	2.653	+++		Lechuga crespa verde					
Tunja, Complejo de Servicios del Sur	2.200	2.800	2.427	+		Arauca (Arauca)	3.800	4.400	4.160	+	
Valledupar, Mercabastos	1.500	2.000	1.583	-		Bogotá, D.C., Corabastos	2.500	3.000	2.747	++	
Villavicencio, CAV	2.333	3.000	2.653	+		Bucaramanga, Centroabastos	2.800	3.200	2.950	+	
Yopal (Casanare)	3.333	3.333	3.333	-		Cali, Cavasa	3.000	3.200	3.171	-	
Habichuela larga						Cúcuta, Cenabastos	3.000	4.000	3.833	-	
Barranquilla, Barranquillita	4.400	4.500	4.478	-		Medellín, Central Mayorista de Antioquia	2.000	2.200	2.004	-	
Montería, Mercado del Sur	3.000	4.000	3.417	++		Medellín, Plaza Minorista "José María Villa"	1.300	2.000	1.525	+++	
Lechuga Batavia						Neiva, Surabastos	2.857	3.429	3.214	-	
Arauca (Arauca)	3.333	3.833	3.667	+		Villavicencio, CAV	6.000	8.000	6.733	-	
Armenia, Mercar	1.200	1.200	1.200	-		Pepino cohombro					
Barranquilla, Barranquillita	1.800	2.200	2.025	-		Arauca (Arauca)	2.273	2.727	2.424	-	
Barranquilla, Granabastos	1.800	2.000	1.892	-		Armenia, Mercar	2.200	2.400	2.267	=	
Bogotá, D.C., Corabastos	600	1.800	1.333	-		Barranquilla, Barranquillita	1.800	2.000	1.897	+	
Bucaramanga, Centroabastos	1.167	1.333	1.260	+		Barranquilla, Granabastos	1.760	2.100	1.953	+++	
Buenaventura (Valle del Cauca)	1.300	1.500	1.417	+		Bogotá, D.C., Corabastos	2.500	3.000	2.745	-	
Cali, Cavasa	692	923	785	-		Bucaramanga, Centroabastos	1.680	2.200	2.030	+++	
Cali, Santa Elena	615	846	760	-		Buenaventura (Valle del Cauca)	2.000	2.400	2.217	-	
Cartagena, Bazurto	1.667	1.733	1.683	-		Cali, Cavasa	1.500	1.833	1.663	-	
Cartago (Valle del Cauca)	1.385	1.538	1.462	-		Cali, Santa Elena	1.333	1.667	1.563	+	
Chiquinquirá (Boyacá)	1.200	1.400	1.367	-		Cartagena, Bazurto	1.800	2.200	2.024	+	
Cúcuta, Cenabastos	1.000	1.417	1.146	-		Cartago (Valle del Cauca)	2.400	2.800	2.517	+	
Duitama (Boyacá), Mercaplaza	1.000	1.200	1.067	-		Cúcuta, Cenabastos	1.600	2.000	1.833	-	
Ibagué, Plaza La 21	1.280	1.600	1.493	-		Duitama (Boyacá), Mercaplaza	2.000	2.200	2.067	-	
Ipiales (Nariño), Ipiales somos todos	538	615	581	-		Florencia (Cauquetá)	2.000	2.240	2.120	-	
Manizales, Centro Galerías	1.800	2.000	1.900	=		Ibagué, Plaza La 21	2.000	2.400	2.249	-	
Marinilla (Antioquia)	800	900	850	-		La Ceja (Antioquia)	2.400	2.500	2.442	++	
Medellín, Central Mayorista de Antioquia	929	1.125	1.008	-		Manizales, Centro Galerías	1.500	1.800	1.663	-	
Medellín, Plaza Minorista "José María Villa"	857	1.071	970	-		Medellín, Central Mayorista de Antioquia	2.000	2.600	2.292	+++	
Montería, Mercado del Sur	1.000	1.333	1.160	+		Medellín, Plaza Minorista "José María Villa"	2.000	2.500	2.250	-	
Neiva, Surabastos	1.280	1.600	1.520	+		Montería, Mercado del Sur	1.560	2.000	1.808	-	
Palmira (Valle del Cauca)	769	846	779	-		Neiva, Surabastos	1.600	2.400	1.965	-	
Pamplona (Norte de Santander)	833	1.000	917	-		Palmira (Valle del Cauca)	1.333	1.833	1.583	+	
Pasto, El Potrerillo	769	1.000	891	+		Pamplona (Norte de Santander)	1.600	1.600	1.600	-	
Pereira, La 41	1.333	1.833	1.583	+		Pasto, El Potrerillo	1.900	2.200	2.047	-	
Pereira, Mercasa	1.333	1.667	1.472	+		Pereira, La 41	2.200	2.500	2.300	++	
Popayán, Plaza de mercado del barrio Bolívar	1.000	1.077	1.067	-		Pereira, Mercasa	2.000	2.200	2.019	+	
						Popayán, Plaza de mercado del barrio Bolívar	1.154	1.231	1.183	-	

Cuadro 2. Mercados mayoristas. Precios de venta de verduras y hortalizas (continuación)
2022 (2 al 8 de abril)

Productos y mercados	Pesos por kilogramo				Tendencia	Productos y mercados	Pesos por kilogramo				Tendencia
	Mínimo	Máximo	Medio				Mínimo	Máximo	Medio		
Pepino cohombro (continuación)						Pimentón (continuación)					
San Gil (Santander)	1.520	1.800	1.620		+	Bucaramanga, Centroabastos	4.500	5.000	4.681		+++
Santa Marta (Magdalena)	1.800	2.240	1.916		+	Buenaventura (Valle del Cauca)	3.286	3.857	3.619		+++
Sincelejo, Nuevo Mercado	1.600	2.000	1.767		++	Cali, Cavasa	2.400	3.100	2.748		+++
Socorro (Santander)	1.600	1.680	1.627		=	Cali, Santa Elena	1.800	2.500	2.150		+
Sonsón (Antioquia)	1.000	1.200	1.100		-	Cartagena, Bazurto	3.333	4.000	3.597		+
Tibasosa (Boyacá), Coomproriente	1.800	2.000	1.965		+	Cartago (Valle del Cauca)	2.400	3.000	2.733		-
Tuluá (Valle del Cauca)	1.700	1.900	1.800		-	Chiquinquirá (Boyacá)	1.786	2.143	2.024		+
Tunja, Complejo de Servicios del Sur	1.400	2.000	1.706		+	Cúcuta, Cenabastos	2.917	3.750	3.299		++
Valledupar, Mercabastos	1.400	2.000	1.706		+	Duitama (Boyacá), Mercaplaza	2.143	2.500	2.381		+++
Villavicencio, CAV	1.800	2.400	2.242		-	Florencia (Caquetá)	1.857	2.000	1.929		+
Yopal (Casanare)	2.636	2.727	2.682		-	Ibagué, Plaza La 21	2.640	2.800	2.733		++
						La Ceja (Antioquia)	3.500	4.500	3.992		+++
Pepino de rellenar						Manizales, Centro Galerías	2.800	3.200	3.017		+
Bogotá, D.C., Corabastos	2.667	4.000	3.197		++	Marinilla (Antioquia)	2.400	3.400	3.000		+++
Chiquinquirá (Boyacá)	2.083	2.500	2.361		+	Medellín, Central Mayorista de Antioquia	3.000	4.400	3.700		+++
Duitama (Boyacá), Mercaplaza	2.167	2.333	2.222		-	Medellín, Plaza Minorista "José María Villa"	2.900	4.100	3.400		+++
Ibagué, Plaza La 21	2.000	2.800	2.471		++	Montería, Mercado del Sur	4.000	4.500	4.133		+++
Medellín, Central Mayorista de Antioquia	2.300	3.000	2.565		-	Neiva, Surabastos	1.643	2.500	2.027		++
Neiva, Surabastos	2.400	3.040	2.760		++	Palmira (Valle del Cauca)	1.800	2.500	2.200		++
Tibasosa (Boyacá), Coomproriente	2.083	2.333	2.115		-	Pamplona (Norte de Santander)	3.333	3.750	3.565		++
Tunja, Complejo de Servicios del Sur	2.083	2.500	2.426		++	Pasto, El Potrerillo	2.000	2.857	2.448		++
Villavicencio, CAV	3.000	3.000	3.000		=	Peñol (Antioquia)	1.800	3.400	2.550		+++
Yopal (Casanare)	3.000	3.300	3.150		-	Pereira, La 41	2.500	3.000	2.767		++
						Pereira, Mercasa	2.200	3.200	2.638		+++
Perejil						Popayán, Plaza de mercado del barrio Bolívar	1.857	2.000	1.982		-
Arauca (Arauca)	5.000	5.250	5.063		-	Rionegro (Antioquia)	2.700	3.700	3.150		+++
Armenia, Mercar	5.500	6.250	5.875		-	San Gil (Santander)	2.143	2.857	2.488		++
Barranquilla, Barranquillita	9.800	10.000	9.956		-	Santa Marta (Magdalena)	2.500	3.000	2.808		+
Bogotá, D.C., Corabastos	2.333	4.000	2.928		-	Sincelejo, Nuevo Mercado	3.500	4.500	4.108		++
Bucaramanga, Centroabastos	2.000	2.300	2.125		+	Socorro (Santander)	2.286	2.500	2.429		++
Chiquinquirá (Boyacá)	2.000	2.400	2.067		=	Tibasosa (Boyacá), Coomproriente	2.143	2.857	2.500		+
Cúcuta, Cenabastos	5.000	6.000	5.375		-	Tuluá (Valle del Cauca)	2.200	2.800	2.500		+
Duitama (Boyacá), Mercaplaza	2.200	2.400	2.333		+	Tunja, Complejo de Servicios del Sur	1.786	2.500	2.143		++
Ibagué, Plaza La 21	6.250	7.000	6.333		-	Valledupar, Mercabastos	3.333	3.750	3.597		++
Ipiales (Nariño), Ipiales somos todos	4.000	5.000	4.500		-	Valledupar, Mercado Nuevo	3.333	3.750	3.611		+
Manizales, Centro Galerías	6.000	6.000	6.000		=	Villavicencio, CAV	2.500	2.917	2.604		+
Medellín, Central Mayorista de Antioquia	2.000	2.400	2.242		-	Yopal (Casanare)	3.750	4.000	3.875		++
Medellín, Plaza Minorista "José María Villa"	2.300	3.000	2.517		-						
Neiva, Surabastos	5.000	6.000	5.611		+	Pimentón verde					
Pamplona (Norte de Santander)	3.000	3.000	3.000		=	Bucaramanga, Centroabastos	2.308	2.923	2.663		+++
Pasto, El Potrerillo	9.000	10.000	9.500		=	Medellín, Central Mayorista de Antioquia	3.400	4.500	3.811		+
San Gil (Santander)	4.800	5.000	4.867		=						
Tibasosa (Boyacá), Coomproriente	2.400	2.400	2.400		+	Rábano rojo					
Tunja, Complejo de Servicios del Sur	3.250	4.000	3.694		+	Armenia, Mercar	2.400	3.200	2.767		-
Yopal (Casanare)	3.333	3.333	3.333		+	Barranquilla, Barranquillita	7.400	7.500	7.489		=
						Bogotá, D.C., Corabastos	3.333	4.167	3.521		+
Pimentón						Bucaramanga, Centroabastos	4.000	4.000	4.000		=
Arauca (Arauca)	3.800	4.500	4.083		-	Cartagena, Bazurto	4.500	5.000	4.792		++
Armenia, Mercar	2.500	2.700	2.622		+	Manizales, Centro Galerías	5.000	6.000	5.500		=
Barranquilla, Barranquillita	2.417	3.333	2.771		++	Medellín, Central Mayorista de Antioquia	2.800	4.000	3.242		++
Barranquilla, Granabastos	2.750	3.333	2.993		+	Neiva, Surabastos	4.000	7.500	4.667		+
Bogotá, D.C., Corabastos	3.300	3.600	3.423		+						

PRECIOS MAYORISTAS

Cuadro 2. Mercados mayoristas. Precios de venta de verduras y hortalizas (continuación)
2022 (2 al 8 de abril)

Productos y mercados	Pesos por kilogramo				Tendencia	Productos y mercados	Pesos por kilogramo				Tendencia
	Mínimo	Máximo	Medio				Mínimo	Máximo	Medio		
Remolacha						Repollo blanco (continuación)					
Arauca (Arauca)	945	1.200	1.048		+	Cartagena, Bazurto	1.143	1.314	1.178		+
Armenia, Mercar	960	1.120	1.058		++	Cartago (Valle del Cauca)	1.200	1.600	1.407		++
Barranquilla, Barranquillita	1.167	1.267	1.233		-	El Santuario (Antioquia)	250	350	321		+
Barranquilla, Granabastos	1.133	1.200	1.170		+	Florencia (Cauquetá)	2.657	2.714	2.686		+
Bogotá, D.C., Corabastos	833	1.167	995		+++	La Ceja (Antioquia)	400	600	487		+++
Bucaramanga, Centroabastos	1.083	1.167	1.130		+++	La Unión (Nariño)	700	800	725		-
Cartagena, Bazurto	1.167	1.333	1.262		++	Marinilla (Antioquia)	208	333	285		+++
Chiquinquirá (Boyacá)	900	1.600	1.217		+++	Medellín, Central Mayorista de Antioquia	267	400	324		-
Duitama (Boyacá), Mercaplaza	1.000	1.040	1.013		=	Medellín, Plaza Minorista "José María Villa"	1.000	1.300	1.133		+
El Santuario (Antioquia)	700	900	825		-	Montería, Mercado del Sur	500	667	576		++
Florencia (Cauquetá)	1.000	1.000	1.000		=	Neiva, Surabastos	933	1.067	985		-
Ibagué, Plaza La 21	1.120	1.200	1.156		+	Palmira (Valle del Cauca)	667	833	775		+++
La Ceja (Antioquia)	800	1.500	1.208		+++	Pasto, El Potrerillo	1.400	1.600	1.475		++
Manizales, Centro Galerías	1.636	1.636	1.636		+++	Pereira, La 41	1.200	1.400	1.307		+++
Medellín, Central Mayorista de Antioquia	700	1.000	842		-	Pereira, Mercasa	1.120	1.400	1.310		+++
Medellín, Plaza Minorista "José María Villa"	1.000	1.300	1.183		+	Popayán, Plaza de mercado del barrio Bolívar	1.160	1.440	1.295		++
Montería, Mercado del Sur	1.300	1.500	1.417		+++	Rionegro (Antioquia)	333	400	365		-
Neiva, Surabastos	800	1.200	1.052		+++	Santa Marta (Magdalena)	1.029	1.429	1.201		-
Pereira, Mercasa	1.273	1.764	1.532		++	Sincelejo, Nuevo Mercado	500	667	602		-
Rionegro (Antioquia)	1.000	1.200	1.133		++	Sonsón (Antioquia)	462	462	462		-
San Gil (Santander)	1.100	1.400	1.250		+	Tuluá (Valle del Cauca)	800	867	825		-
Santa Marta (Magdalena)	1.167	1.367	1.310		++	Túquerres (Nariño)	1.100	1.200	1.140		+
Sincelejo, Nuevo Mercado	1.300	1.500	1.392		++	Valledupar, Mercabastos	1.000	1.143	1.115		+
Tibasosa (Boyacá), Coomproriente	1.000	1.200	1.075		-	Villavicencio, CAV	1.500	1.667	1.556		-
Tunja, Complejo de Servicios del Sur	800	1.200	1.064		+	Yopal (Casanare)	1.417	1.417	1.417		-
Valledupar, Mercabastos	1.000	1.333	1.183		+						
Villavicencio, CAV	833	1.333	1.104		+++	Repollo blanco bogotano					
Yopal (Casanare)	1.333	1.400	1.367		-	Pereira, Mercasa	1.000	1.229	1.105		-
Remolacha bogotana						Repollo morado					
Buenaventura (Valle del Cauca)	1.600	1.840	1.693		++	Bogotá, D.C., Corabastos	2.077	2.308	2.182		++
Cali, Cavasa	1.083	1.333	1.189		+++	Bucaramanga, Centroabastos	2.900	3.000	2.994		+
Cali, Santa Elena	917	1.000	969		++	Cúcuta, Cenabastos	1.667	1.944	1.921		=
Cartago (Valle del Cauca)	1.000	1.200	1.050		+	Medellín, Central Mayorista de Antioquia	1.333	1.511	1.417		n.d.
Palmira (Valle del Cauca)	833	1.000	917		-	Pamplona (Norte de Santander)	1.333	1.333	1.333		=
Tuluá (Valle del Cauca)	1.167	1.250	1.208		++						
Remolacha regional						Repollo verde					
Cúcuta, Cenabastos	900	1.400	1.125		++	Bogotá, D.C., Corabastos	923	1.077	961		-
Marinilla (Antioquia)	800	1.000	908		++	Cúcuta, Cenabastos	1.000	1.600	1.360		+++
Pamplona (Norte de Santander)	1.000	1.200	1.167		+	Ipiales (Nariño), Ipiales somos todos	1.200	1.200	1.200		+
						Manizales, Centro Galerías	1.520	1.800	1.647		++
Repollo blanco						Tomate chonto					
Arauca (Arauca)	1.033	1.133	1.081		-	Arauca (Arauca)	1.682	2.500	2.121		++
Armenia, Mercar	1.067	1.167	1.100		-	Armenia, Mercar	1.727	2.500	2.197		+
Barranquilla, Barranquillita	1.286	1.314	1.292		-	Barranquilla, Barranquillita	1.920	3.000	2.337		+++
Barranquilla, Granabastos	1.243	1.286	1.260		-						
Bucaramanga, Centroabastos	800	1.120	1.014		+++						
Buenaventura (Valle del Cauca)	833	1.133	956		+++						
Cali, Cavasa	667	900	813		+++						
Cali, Santa Elena	900	1.000	939		+++						

Cuadro 2. Mercados mayoristas. Precios de venta de verduras y hortalizas (continuación)
2022 (2 al 8 de abril)

Productos y mercados	Pesos por kilogramo				Tendencia	Productos y mercados	Pesos por kilogramo				Tendencia
	Mínimo	Máximo	Medio				Mínimo	Máximo	Medio		
Tomate chonto (continuación)						Tomate riñón					
Barranquilla, Granabastos	2.000	3.120	2.427	+++		Armenia, Mercar	3.800	3.800	3.800	=	
Bogotá, D.C., Corabastos	1.909	3.409	2.392	+++		Bucaramanga, Centroabastos	2.500	2.727	2.648	+	
Cali, Cavasa	2.500	3.600	3.069	+++		Cartago (Valle del Cauca)	4.000	4.200	4.083	+	
Cali, Santa Elena	2.300	2.600	2.450	+++		Ipiales (Nariño), Ipiales somos todos	1.727	1.818	1.768	+	
Cartagena, Bazurto	2.200	3.200	2.756	+++		Medellín, Central Mayorista de Antioquia	2.800	2.800	2.800	+	
Cartago (Valle del Cauca)	2.700	3.000	2.850	+++		Sincelejo, Nuevo Mercado	3.000	3.500	3.233	+	
Chiquinquirá (Boyacá)	1.818	2.727	2.121	+++		Tomate riñón valluno					
Cúcuta, Cenabastos	2.083	2.500	2.352	++		Montería, Mercado del Sur	3.800	4.500	4.117	++	
Duitama (Boyacá), Mercaplaza	2.955	3.182	3.030	+++		Pereira, Mercasa	4.000	4.200	4.150	-	
Florencia (Caquetá)	3.200	3.200	3.200	+++		Tomate Riogrande					
Ibagué, Plaza La 21	2.200	3.400	2.713	+++		Bucaramanga, Centroabastos	2.273	2.500	2.349	+	
Manizales, Centro Galerías	2.364	2.727	2.568	+++		Cúcuta, Cenabastos	2.083	2.500	2.361	++	
Neiva, Surabastos	1.957	3.696	2.880	+++		Duitama (Boyacá), Mercaplaza	2.955	3.182	3.106	+++	
Palmira (Valle del Cauca)	2.400	2.500	2.488	+++		San Gil (Santander)	1.520	2.400	1.953	+++	
Pamplona (Norte de Santander)	1.667	2.708	2.211	+++		Socorro (Santander)	2.000	2.200	2.067	+++	
Pereira, La 41	2.800	3.000	2.900	+++		Tibasosa (Boyacá), Coomproriente	1.818	3.182	2.528	+++	
Pereira, Mercasa	2.300	3.200	2.775	+++		Yopal (Casanare)	2.150	2.250	2.200	-	
Santa Bárbara (Antioquia)	2.300	3.000	2.600	++		Tomate Riogrande bumangués					
Santa Marta (Magdalena)	2.800	2.840	2.804	+		Barranquilla, Barranquillita	2.000	3.200	2.483	+++	
Sincelejo, Nuevo Mercado	2.600	3.000	2.917	+++		Barranquilla, Granabastos	2.591	3.636	2.958	+++	
Tibasosa (Boyacá), Coomproriente	1.818	2.955	2.472	+++		Cartagena, Bazurto	2.400	3.200	2.783	+++	
Tuluá (Valle del Cauca)	2.500	2.800	2.633	+++		Zanahoria					
Tunja, Complejo de Servicios del Sur	2.273	3.182	2.652	+++		Arauca (Arauca)	1.273	1.600	1.436	+++	
Valledupar, Mercabastos	2.200	2.800	2.522	+++		Armenia, Mercar	1.000	1.833	1.333	+++	
Valledupar, Mercado Nuevo	2.200	2.800	2.533	+++		Bogotá, D.C., Corabastos	1.333	2.167	1.737	+++	
Villavicencio, CAV	2.500	3.750	3.104	+++		Bucaramanga, Centroabastos	1.583	1.667	1.638	+++	
Tomate chonto regional						Buenaventura (Valle del Cauca)	1.000	1.300	1.147	+++	
Buenaventura (Valle del Cauca)	3.000	4.500	3.750	+++		Cali, Cavasa	800	1.100	944	+++	
La Ceja (Antioquia)	3.000	3.500	3.142	+++		Cali, Santa Elena	900	1.100	988	+++	
Marinilla (Antioquia)	1.800	2.400	2.133	+++		Cartago (Valle del Cauca)	1.667	2.000	1.792	+++	
Medellín, Central Mayorista de Antioquia	2.700	4.000	3.346	+++		Chiquinquirá (Boyacá)	1.167	1.500	1.389	+++	
Medellín, Plaza Minorista "José María Villa"	2.400	3.400	2.733	+++		Cúcuta, Cenabastos	1.083	1.667	1.521	+++	
Montería, Mercado del Sur	2.800	3.300	3.008	+++		Duitama (Boyacá), Mercaplaza	1.583	1.667	1.639	++	
Peñol (Antioquia)	1.200	2.300	1.867	+++		Florencia (Caquetá)	1.450	1.500	1.475	+++	
Rionegro (Antioquia)	2.000	2.800	2.425	+++		Ibagué, Plaza La 21	1.360	1.920	1.564	+++	
Sonsón (Antioquia)	1.800	2.000	1.950	-		Ipiales (Nariño), Ipiales somos todos	960	1.000	990	+++	
Tomate larga vida						La Unión (Nariño)	800	900	850	++	
Bogotá, D.C., Corabastos	2.250	3.750	2.810	++		Neiva, Surabastos	1.440	2.320	1.937	+++	
Cali, Cavasa	3.200	3.300	3.235	+		Palmira (Valle del Cauca)	800	900	863	+++	
Cali, Santa Elena	3.000	3.200	3.033	+		Pamplona (Norte de Santander)	1.333	1.667	1.537	+++	
Florencia (Caquetá)	3.200	3.280	3.240	++		Pasto, El Potrerillo	700	1.100	880	+++	
Marinilla (Antioquia)	1.900	2.500	2.233	+++		Popayán, Plaza de mercado del barrio Bolívar	800	1.083	929	+++	
Medellín, Central Mayorista de Antioquia	3.500	3.500	3.500	++		San Gil (Santander)	1.583	2.000	1.778	+++	
Neiva, Surabastos	3.182	4.091	3.513	++		Santa Marta (Magdalena)	1.667	1.967	1.765	+++	
Pasto, El Potrerillo	1.700	2.000	1.846	-		Sincelejo, Nuevo Mercado	1.125	1.250	1.208	+	
Peñol (Antioquia)	1.300	2.400	1.967	+++		Tibasosa (Boyacá), Coomproriente	1.333	1.667	1.469	+++	
Popayán, Plaza de mercado del barrio Bolívar	1.900	2.000	1.988	-							

PRECIOS MAYORISTAS

Cuadro 2. Mercados mayoristas. Precios de venta de verduras y hortalizas (conclusión) 2022 (2 al 8 de abril)

Productos y mercados	Pesos por kilogramo			Tendencia	Productos y mercados	Pesos por kilogramo			Tendencia
	Mínimo	Máximo	Medio			Mínimo	Máximo	Medio	
Zanahoria (continuación)					Zanahoria bogotana (continuación)				
Tuluá (Valle del Cauca)	1.250	1.333	1.292	+++	Pereira, La 41	1.833	2.000	1.900	+++
Tunja, Complejo de Servicios del Sur	1.500	2.000	1.715	+++	Pereira, Mercasa	1.433	1.933	1.692	+++
Túquerres (Nariño)	700	840	760	+++	Tuluá (Valle del Cauca)	1.333	2.000	1.625	+++
Valledupar, Mercabastos	1.667	2.000	1.755	+++					
Villavicencio, CAV	1.167	1.917	1.476	++	Zanahoria larga vida				
Yopal (Casanare)	1.500	1.583	1.542	+	El Carmen de Viboral (Antioquia)	722	778	750	-
					El Santuario (Antioquia)	722	944	829	+
Zanahoria bogotana					La Ceja (Antioquia)	933	1.067	987	++
Barranquilla, Barranquillita	1.750	2.000	1.863	+++	Marinilla (Antioquia)	722	889	819	++
Barranquilla, Granabastos	1.767	2.100	1.892	+++	Medellín, Central Mayorista de Antioquia	778	889	794	+
Cali, Cavasa	1.333	2.000	1.635	+++	Medellín, Plaza Minorista "José María Villa"	844	1.044	900	-
Cali, Santa Elena	1.083	1.500	1.264	+++	Montería, Mercado del Sur	1.000	1.156	1.078	++
Cartagena, Bazurto	1.667	2.083	1.819	+++	Rionegro (Antioquia)	833	944	880	++
Cúcuta, Cenabastos	1.500	2.000	1.847	+++	Sonsón (Antioquia)	667	667	667	+
Manizales, Centro Galerías	1.532	1.935	1.707	+++					

TENDENCIAS

---	-	+	+++
Variación mayor al -20 %	Variación entre 0 % y -10 %	Variación entre 0 % y 10 %	Variación mayor al 20 %
--	=	++	n. d.
Variación entre -10 % y -20 %	Variación igual a 0 %	Variación entre 10 % y 20 %	No determinado

FRUTAS FRESCAS

Mayor abastecimiento de papaya Maradol

A lo largo de la semana bajaron las cotizaciones mayoristas de la papaya Maradol en veintiséis de los treinta mercados en los que se vendió. Según las fuentes consultadas, este comportamiento obedeció al aumento del abastecimiento de producto oriundo de Valencia, Tierralta (Córdoba), Tuluá, La Unión, Buga, Roldanillo (Valle del Cauca), La Tebaida, Montenegro, Quimbaya (Quindío), Cimitarra (Santander), Baraya (Huila) y San Pedro de Urabá (Antioquia). En Cavasa en Cali, por ejemplo, el kilo se ofreció a \$1.792, lo que significó una caída en el precio del 24,86%.

Así mismo, se redujeron los precios de la pera y las manzanas royal gala y verde importadas, el aguacate papelillo, el maracuyá, la uva red globe nacional, la granadilla y el mango Tommy. En el caso de la pera y las manzanas royal gala y verde importadas, esta tendencia fue ocasionada por el alto volumen de producto ingresado desde Chile y Estados Unidos, por incremento en la producción. Los precios de la pera importada subieron en veintinueve de los treintaidós mercados en los que se transó, los de la manzana royal gala importada en veintiocho de los treintaidós y los de la verde en veinticinco de los treintaiocho.

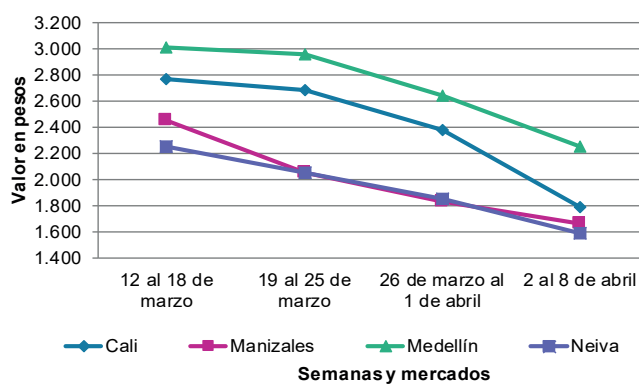
Igualmente, cayeron las cotizaciones del aguacate papelillo en diecinueve de los veintinueve mercados donde se ofreció en la presente semana. De acuerdo con lo comunicado por los comerciantes, esta situación estuvo asociada al mayor ingreso de carga desde Montenegro, Calarcá, Córdoba, Quimbaya, Armenia (Quindío), Girón (Santander) y Falan (Tolima).

De igual manera, los precios mayoristas del maracuyá disminuyeron en diecisiete de los treintaidós mercados en los que se ofertó como resultado del auge de las cosechas en las zonas de cultivo de Sonsón, Chigorodó (Antioquia), Saravena (Arauca), El Peñol (Nariño), Huila (Neiva), Falan (Tolima), Patía y Mercaderes (Cauca). A esto, se sumó la baja comercialización del producto registrada durante la semana.

Por el contrario, subieron las cotizaciones del tomate de árbol, la patilla, la naranja común y el limón mandarino. En el caso del tomate de árbol, esto se debió a la menor disponibilidad de producto en las zonas productoras de Fusa, Cabrera, Fosca, Fómeque, Guayabetal, Quetame (Cundinamarca), Yarumal, Santa Rosa de Osos, Entreríos, Santa Bárbara, Sonsón (Antioquia), Córdoba y Funes (Nariño). Esta tendencia se evidenció en veintiocho de los cuarentaisiete mercados en los que se ofreció la fruta.

Finalmente, se incrementaron los precios de la patilla, esta vez en catorce de los veinticuatro mercados donde se transó. Lo anterior se debió a la terminación de cosechas en los municipios de San Marcos, Majagual (Sucre), San Martín (Meta) y El Paso (Cesar), a lo que se sumó el incremento en los pedidos del producto.

Gráfico 5. Comportamiento de los precios de la papaya Maradol 2022 (12 de marzo al 8 de abril)



Fuente: DANE, SIPSA.

Cuadro 3. Mercados mayoristas. Precios de venta de frutas frescas 2022 (2 al 8 de abril)

Productos y mercados	Pesos por kilogramo				Tendencia	Productos y mercados	Pesos por kilogramo				Tendencia
	Mínimo	Máximo	Medio				Mínimo	Máximo	Medio		
Aguacate común						Aguacate papelillo (continuación)					
Bucaramanga, Centroabastos	4.000	5.000	4.500		+	Tuluá (Valle del Cauca)	4.700	5.000	4.875		-
Buenaventura (Valle del Cauca)	4.300	4.800	4.567		-	Tunja, Complejo de Servicios del Sur	5.300	6.000	5.589		=
Cartagena, Bazurto	5.000	5.500	5.167		-	Valledupar, Mercado Nuevo	7.000	7.400	7.067		=
Cúcuta, Cenabastos	4.500	5.000	4.792		+	Villavicencio, CAV	5.500	6.000	5.817		+
Ibagué, Plaza La 21	2.200	2.500	2.400		n.d.	Yopal (Casanare)	7.000	7.000	7.000		=
Medellín, Plaza Minorista "José María Villa"	3.000	3.400	3.200		+						
Montería, Mercado del Sur	4.000	4.000	4.000		+	Badea					
Neiva, Surabastos	3.000	3.500	3.313		-	Neiva, Surabastos	2.000	2.500	2.188		-
Santa Bárbara (Antioquia)	2.000	2.500	2.220		-	Banano bocadillo					
Sincelejo, Nuevo Mercado	4.000	5.000	4.542		+	Bogotá, D.C., Corabastos	1.800	2.200	2.048		-
Tuluá (Valle del Cauca)	3.500	4.000	3.825		+	Duitama (Boyacá), Mercaplaza	1.700	1.750	1.733		+
Tunja, Complejo de Servicios del Sur	3.200	3.500	3.333		-	Medellín, Central Mayorista de Antioquia	1.300	1.500	1.400		-
Aguacate Hass						Tibasosa (Boyacá), Coomproriente	1.250	1.400	1.306		-
Bogotá, D.C., Corabastos	5.000	5.800	5.450		+	Tunja, Complejo de Servicios del Sur	1.400	1.500	1.450		=
Chiquinquirá (Boyacá)	4.000	4.500	4.167		-	Banano criollo					
La Ceja (Antioquia)	2.500	3.500	3.075		-	Armenia, Mercar	1.000	1.200	1.100		-
Medellín, Central Mayorista de Antioquia	3.900	4.200	4.070		+	Armenia, Retiro	1.000	1.200	1.100		-
Rionegro (Antioquia)	3.000	3.500	3.167		+	Barranquilla, Barranquillita	900	1.200	1.020		-
San Gil (Santander)	5.000	5.500	5.250		=	Bogotá, D.C., Corabastos	1.800	2.200	1.970		-
San Vicente (Antioquia)	3.400	3.500	3.475		++	Bucaramanga, Centroabastos	1.500	1.800	1.625		-
Sonsón (Antioquia)	3.400	3.500	3.475		+	Buenaventura (Valle del Cauca)	1.333	1.444	1.389		-
Tibasosa (Boyacá), Coomproriente	4.000	5.000	4.388		+	Cali, Cavasa	1.333	1.467	1.342		=
Tunja, Complejo de Servicios del Sur	3.800	4.200	3.978		-	Cali, Santa Elena	1.200	1.333	1.267		-
Aguacate papelillo						Cartago (Valle del Cauca)	1.000	1.300	1.138		+
Arauca (Arauca)	5.500	6.500	6.000		=	Chiquinquirá (Boyacá)	1.500	1.600	1.533		=
Armenia, Mercar	4.800	5.200	4.978		-	Cúcuta, Cenabastos	2.300	2.500	2.321		-
Armenia, Retiro	4.500	5.200	4.911		-	Cúcuta, La Nueva Sexta	2.000	2.167	2.014		-
Barranquilla, Barranquillita	5.900	6.000	5.989		-	Florencia (Cauquetá)	1.600	1.720	1.653		+
Bogotá, D.C., Corabastos	5.300	6.000	5.578		+	Ibagué, Plaza La 21	1.200	1.400	1.279		+
Bucaramanga, Centroabastos	5.500	6.000	5.656		-	Ipiales (Nariño), Ipiales somos todos	926	926	926		=
Buenaventura (Valle del Cauca)	5.200	5.800	5.433		-	La Ceja (Antioquia)	800	1.000	967		-
Cali, Cavasa	4.500	4.700	4.646		-	La Unión (Nariño)	2.000	2.500	2.250		=
Cali, Santa Elena	4.300	4.600	4.488		-	Manizales, Centro Galerías	1.200	1.200	1.200		=
Cartago (Valle del Cauca)	4.500	7.000	5.875		-	Medellín, Central Mayorista de Antioquia	1.500	1.600	1.550		=
Chiquinquirá (Boyacá)	4.000	5.000	4.500		-	Medellín, Plaza Minorista "José María Villa"	1.400	1.600	1.500		+
Duitama (Boyacá), Mercaplaza	6.500	7.000	6.833		+++	Neiva, Surabastos	1.400	1.800	1.558		+
Florencia (Cauquetá)	4.000	4.200	4.067		-	Palmira (Valle del Cauca)	1.400	1.500	1.475		+
Ibagué, Plaza La 21	4.500	5.500	4.975		-	Pamplona (Norte de Santander)	2.000	2.000	2.000		=
Manizales, Centro Galerías	4.500	5.000	4.875		=	Pereira, La 41	1.100	1.300	1.200		-
Medellín, Central Mayorista de Antioquia	4.600	5.000	4.763		-	Pereira, Mercasa	1.000	1.400	1.200		-
Medellín, Plaza Minorista "José María Villa"	5.300	5.600	5.483		+	Popayán, Plaza de mercado del barrio	1.400	1.400	1.400		+
Neiva, Surabastos	4.500	5.500	4.906		+	Bolívar					
Palmira (Valle del Cauca)	4.500	4.600	4.538		-	Rionegro (Antioquia)	1.500	1.600	1.592		+
Pereira, La 41	5.000	5.500	5.233		-	San Gil (Santander)	600	640	613		=
Pereira, Mercasa	4.500	5.600	4.958		-	Santa Bárbara (Antioquia)	750	1.000	844		+++
Popayán, Plaza de mercado del barrio	4.800	5.000	4.938		-	Santa Marta (Magdalena)	882	882	882		=
Bolívar						Socorro (Santander)	600	640	613		=
Sincelejo, Nuevo Mercado	5.000	5.500	5.188		+	Sonsón (Antioquia)	600	750	688		-
Tibasosa (Boyacá), Coomproriente	4.500	6.000	5.188		-	Tibasosa (Boyacá), Coomproriente	1.400	1.600	1.513		-

Cuadro 3. Mercados mayoristas. Precios de venta de frutas frescas (continuación)
2022 (2 al 8 de abril)

Productos y mercados	Pesos por kilogramo				Tendencia	Productos y mercados	Pesos por kilogramo				Tendencia
	Mínimo	Máximo	Medio				Mínimo	Máximo	Medio		
Banano criollo (continuación)						Coco (continuación)					
Tuluá (Valle del Cauca)	1.000	1.200	1.138		-	Cali, Santa Elena	2.556	2.667	2.611		+
Tunja, Complejo de Servicios del Sur	1.650	1.850	1.739		-	Cartagena, Bazurto	3.920	3.920	3.920		-
Villavicencio, CAV	2.200	2.400	2.258		-	Cartago (Valle del Cauca)	2.867	3.200	3.000		+
Banano Urabá						La Unión (Nariño)	2.500	2.889	2.708		-
Arauca (Arauca)	1.767	2.111	1.876		-	Manizales, Centro Galerías	3.226	3.871	3.548		=
Barranquilla, Barranquillita	900	1.200	1.020		-	Medellín, Central Mayorista de Antioquia	4.808	5.700	5.262		-
Bogotá, D.C., Corabastos	1.400	1.500	1.461		+	Montería, Mercado del Sur	4.000	4.000	4.000		+
Bucaramanga, Centroabastos	1.500	1.600	1.575		-	Palmira (Valle del Cauca)	2.444	2.556	2.500		-
Chiquinquirá (Boyacá)	1.500	1.750	1.608		-	Pereira, Mercasa	2.933	3.000	2.956		=
Duitama (Boyacá), Mercaplaza	1.400	1.500	1.433		=	Sincelejo, Nuevo Mercado	3.480	4.060	3.609		+
Medellín, Plaza Minorista "José María Villa"	1.200	1.400	1.300		=	Valledupar, Mercabastos	3.550	4.150	3.850		-
Montería, Mercado del Sur	1.000	1.000	1.000		=	Curuba					
Tibasosa (Boyacá), Coomproriente	1.400	1.500	1.463		+	Arauca (Arauca)	1.750	2.500	2.175		-
Tunja, Complejo de Servicios del Sur	1.650	1.750	1.683		-	Armenia, Mercar	2.500	2.500	2.500		=
Valledupar, Mercabastos	825	900	879		+	Bogotá, D.C., Corabastos	1.364	1.682	1.519		-
Villavicencio, CAV	920	1.040	987		-	Bucaramanga, Centroabastos	1.200	1.600	1.513		+
Yopal (Casanare)	2.000	2.000	2.000		+	Buenaventura (Valle del Cauca)	3.000	3.200	3.050		-
Borojó						Cali, Cavasa	2.500	2.750	2.601		-
Bogotá, D.C., Corabastos	7.500	8.000	7.854		+	Cartago (Valle del Cauca)	2.700	2.900	2.800		+
Bucaramanga, Centroabastos	7.000	8.000	7.750		+	Chiquinquirá (Boyacá)	1.136	1.364	1.288		=
Cúcuta, Cenabastos	8.000	8.000	8.000		=	Cúcuta, Cenabastos	1.500	1.833	1.635		-
Medellín, Central Mayorista de Antioquia	5.300	5.500	5.400		=	Medellín, Central Mayorista de Antioquia	1.800	2.500	2.129		+
Pamplona (Norte de Santander)	8.000	8.000	8.000		=	Neiva, Surabastos	1.200	1.600	1.400		-
Villavicencio, CAV	8.000	12.000	8.958		++	Pamplona (Norte de Santander)	1.458	1.667	1.632		-
Breva						Pereira, Mercasa	2.600	2.700	2.650		+
Medellín, Central Mayorista de Antioquia	6.200	7.300	6.848		+++	San Gil (Santander)	1.800	1.880	1.827		=
Ciruela importada						Socorro (Santander)	1.680	1.800	1.720		=
Bogotá, D.C., Corabastos	10.000	12.222	11.120		-	Sonsón (Antioquia)	1.200	1.300	1.250		+
Medellín, Central Mayorista de Antioquia	10.000	12.500	11.172		-	Tibasosa (Boyacá), Coomproriente	1.364	1.364	1.364		-
Tunja, Complejo de Servicios del Sur	10.000	11.500	10.889		-	Tuluá (Valle del Cauca)	2.000	2.300	2.150		-
Ciruela roja						Tunja, Complejo de Servicios del Sur	909	1.136	1.057		-
Bogotá, D.C., Corabastos	3.400	3.800	3.602		+	Villavicencio, CAV	1.400	1.600	1.537		-
Bucaramanga, Centroabastos	3.600	4.400	3.825		-	Durazno importado					
Cúcuta, Cenabastos	3.500	4.000	3.781		-	Bogotá, D.C., Corabastos	8.333	9.444	9.078		+
Medellín, Central Mayorista de Antioquia	4.300	4.500	4.417		+	Medellín, Central Mayorista de Antioquia	8.333	10.000	9.433		+
Neiva, Surabastos	3.800	4.000	3.975		-	Neiva, Surabastos	8.750	10.000	9.500		+
Pamplona (Norte de Santander)	3.500	3.500	3.500		-	Tunja, Complejo de Servicios del Sur	8.500	10.000	9.222		+
Tibasosa (Boyacá), Coomproriente	3.200	4.000	3.545		-	Durazno nacional					
Tunja, Complejo de Servicios del Sur	3.600	4.000	3.733		+	Bogotá, D.C., Corabastos	4.500	6.100	5.315		-
Coco						Bucaramanga, Centroabastos	5.000	5.300	5.119		+
Armenia, Mercar	3.200	3.200	3.200		=	Chiquinquirá (Boyacá)	3.409	3.864	3.636		+
Barranquilla, Barranquillita	3.400	3.500	3.478		-	Cúcuta, Cenabastos	3.500	4.000	3.917		+
Bogotá, D.C., Corabastos	3.667	4.000	3.814		-	Duitama (Boyacá), Mercaplaza	3.636	3.864	3.788		-
Cali, Cavasa	2.545	2.727	2.648		-	Medellín, Central Mayorista de Antioquia	5.000	5.500	5.308		+
						San Gil (Santander)	5.600	6.000	5.800		-
						Tibasosa (Boyacá), Coomproriente	3.636	4.091	3.856		+
						Tunja, Complejo de Servicios del Sur	3.864	4.318	4.091		-

Cuadro 3. Mercados mayoristas. Precios de venta de frutas frescas (continuación)
2022 (2 al 8 de abril)

Productos y mercados	Pesos por kilogramo				Tendencia	Productos y mercados	Pesos por kilogramo				Tendencia
	Mínimo	Máximo	Medio				Mínimo	Máximo	Medio		
Feijoa						Guanábana					
Tibasosa (Boyacá), Coomproriente	3.409	3.864	3.636		+	Armenia, Mercar	3.400	3.500	3.467		=
Tunja, Complejo de Servicios del Sur	2.727	3.182	2.929		-	Barranquilla, Barranquillita	3.800	4.000	3.967		-
Fresa						Bogotá, D.C., Corabastos	3.500	4.400	3.950		-
Armenia, Mercar	10.000	11.200	10.467		-	Bucaramanga, Centroabastos	3.200	3.400	3.350		-
Bogotá, D.C., Corabastos	6.000	9.000	7.707		++	Cali, Cavasa	3.400	3.500	3.456		+
Bucaramanga, Centroabastos	7.000	8.000	7.625		+++	Cartago (Valle del Cauca)	4.000	4.300	4.158		-
Cali, Cavasa	4.800	5.000	4.896		=	Chiquinquirá (Boyacá)	2.700	3.000	2.950		-
Cali, Santa Elena	4.600	4.800	4.700		+	Cúcuta, Cenabastos	5.000	5.500	5.052		-
Cartago (Valle del Cauca)	6.000	6.400	6.100		-	Duitama (Boyacá), Mercaplaza	3.600	3.700	3.667		-
Chiquinquirá (Boyacá)	6.000	6.667	6.222		++	Ibagué, Plaza La 21	3.400	3.600	3.500		+
Cúcuta, Cenabastos	10.000	15.000	12.250		-	Manizales, Centro Galerías	3.300	3.500	3.450		=
Duitama (Boyacá), Mercaplaza	6.800	7.000	6.933		+	Medellín, Central Mayorista de Antioquia	3.000	3.500	3.231		+
Manizales, Centro Galerías	6.800	7.000	6.933		-	Medellín, Plaza Minorista "José María Villa"	3.200	3.800	3.492		-
Medellín, Central Mayorista de Antioquia	7.000	8.500	7.805		++	Pamplona (Norte de Santander)	4.000	4.000	4.000		-
Medellín, Plaza Minorista "José María Villa"	7.200	8.000	7.460		-	Pasto, El Potrerillo	3.800	4.500	4.025		-
Montería, Mercado del Sur	4.000	4.000	4.000		-	Pereira, La 41	3.800	4.300	3.967		+
Neiva, Surabastos	6.875	7.500	7.427		-	Pereira, Mercasa	3.500	4.000	3.725		+
Pasto, El Potrerillo	5.500	6.500	6.000		=	Popayán, Plaza de mercado del barrio Bolívar	3.400	3.500	3.475		-
Pereira, Mercasa	5.200	5.400	5.333		=	San Gil (Santander)	3.600	4.000	3.767		-
San Gil (Santander)	5.333	5.600	5.467		-	Tibasosa (Boyacá), Coomproriente	3.600	4.000	3.925		-
Sincelejo, Nuevo Mercado	4.800	5.000	4.844		-	Tuluá (Valle del Cauca)	3.800	4.500	4.250		-
Socorro (Santander)	5.333	5.467	5.422		-	Tunja, Complejo de Servicios del Sur	3.200	3.500	3.311		-
Tibasosa (Boyacá), Coomproriente	8.000	8.000	8.000		+	Villavicencio, CAV	4.500	5.000	4.858		+
Tunja, Complejo de Servicios del Sur	4.400	5.333	4.756		-	Guayaba agria					
Villavicencio, CAV	6.250	6.875	6.406		+	Armenia, Mercar	2.400	3.000	2.722		++
Granadilla						Cartago (Valle del Cauca)	2.300	2.600	2.442		++
Arauca (Arauca)	6.786	10.286	8.440		-	Manizales, Centro Galerías	3.000	3.000	3.000		=
Bogotá, D.C., Corabastos	5.333	7.333	6.232		-	Montería, Mercado del Sur	3.200	3.200	3.200		n.d.
Bucaramanga, Centroabastos	6.429	7.500	6.830		-	Pereira, La 41	2.500	3.000	2.667		+++
Cali, Cavasa	6.333	8.333	7.306		-	Pereira, Mercasa	2.000	3.000	2.708		+++
Cali, Santa Elena	7.667	8.000	7.889		+	Guayaba Atlántico					
Cartago (Valle del Cauca)	8.000	8.667	8.333		-	Barranquilla, Barranquillita	1.760	1.800	1.791		++
Chiquinquirá (Boyacá)	5.333	5.333	5.333		++	Guayaba común					
Cúcuta, Cenabastos	7.857	8.571	8.036		-	Barranquilla, Barranquillita	2.160	2.200	2.191		+
Florencia (Caquetá)	4.667	4.800	4.733		n.d.	Cartagena, Bazurto	2.000	2.200	2.150		+
Ibagué, Plaza La 21	3.333	5.000	4.167		-	Chiquinquirá (Boyacá)	1.364	1.591	1.553		+
Medellín, Central Mayorista de Antioquia	5.769	11.000	8.085		+	Cúcuta, Cenabastos	1.500	1.667	1.646		-
Neiva, Surabastos	4.000	5.333	4.833		-	Montería, Mercado del Sur	2.000	2.000	2.000		n.d.
Palmira (Valle del Cauca)	8.000	8.333	8.222		+	Sincelejo, Nuevo Mercado	2.200	2.600	2.447		+
Pamplona (Norte de Santander)	3.571	3.929	3.750		-	Valledupar, Mercabastos	2.000	2.200	2.092		++
Pasto, El Potrerillo	5.000	5.667	5.278		-	Guayaba manzana					
Popayán, Plaza de mercado del barrio Bolívar	6.200	6.333	6.289		+	Cartago (Valle del Cauca)	2.000	2.100	2.075		-
San Gil (Santander)	7.857	8.929	8.452		-	Manizales, Centro Galerías	2.500	3.000	2.733		=
Socorro (Santander)	8.571	8.929	8.750		-	Medellín, Central Mayorista de Antioquia	2.700	3.000	2.829		-
Tibasosa (Boyacá), Coomproriente	6.000	6.667	6.208		-	Rionegro (Antioquia)	3.000	3.200	3.033		-
Tuluá (Valle del Cauca)	7.667	8.667	8.250		+						
Tunja, Complejo de Servicios del Sur	5.667	7.333	6.269		-						
Villavicencio, CAV	5.333	6.667	6.139		-						
Yopal (Casare)	8.667	8.867	8.767		+						

Cuadro 3. Mercados mayoristas. Precios de venta de frutas frescas (continuación)
2022 (2 al 8 de abril)

Productos y mercados	Pesos por kilogramo				Tendencia	Productos y mercados	Pesos por kilogramo				Tendencia
	Mínimo	Máximo	Medio				Mínimo	Máximo	Medio		
Guayaba pera						Kiwi					
Arauca (Arauca)	2.045	2.636	2.371	-		Bogotá, D.C., Corabastos	11.000	12.000	11.502	+	
Armenia, Mercar	1.400	1.600	1.478	-		Bucaramanga, Centroabastos	11.500	12.000	11.719	+	
Barranquilla, Barranquillita	2.600	2.800	2.700	-		Cali, Cavasa	11.500	12.000	11.792	-	
Barranquilla, Granabastos	2.500	3.200	2.742	-		Cali, Santa Elena	10.500	11.000	10.667	-	
Bogotá, D.C., Corabastos	1.714	2.714	2.052	++		Chiquinquirá (Boyacá)	12.000	14.000	12.667	+	
Bucaramanga, Centroabastos	1.480	1.920	1.688	++		Cúcuta, Cenabastos	15.000	17.000	16.167	+	
Buenaventura (Valle del Cauca)	2.200	2.400	2.300	-		Duitama (Boyacá), Mercaplaza	12.000	13.000	12.333	+	
Cali, Cavasa	1.800	2.000	1.917	-		Ibagué, Plaza La 21	10.000	11.500	10.889	-	
Cali, Santa Elena	1.800	2.300	2.038	+		La Unión (Nariño)	9.000	10.000	9.750	-	
Cartagena, Bazurto	2.800	3.000	2.911	+		Manizales, Centro Galerías	12.000	13.000	12.500	=	
Cartago (Valle del Cauca)	1.900	2.200	2.033	++		Medellín, Central Mayorista de Antioquia	11.000	12.500	11.448	-	
Cúcuta, Cenabastos	2.045	2.500	2.320	+		Neiva, Surabastos	11.200	12.400	11.708	+	
Duitama (Boyacá), Mercaplaza	1.909	2.045	1.955	-		Pamplona (Norte de Santander)	15.000	15.000	15.000	-	
Ibagué, Plaza La 21	1.600	1.800	1.722	-		Pasto, El Potrerillo	7.500	9.000	7.958	+	
Ipiales (Nariño), Ipiales somos todos	1.800	2.200	2.078	-		Pereira, La 41	11.000	12.000	11.583	-	
La Ceja (Antioquia)	1.500	2.200	2.025	-		Pereira, Mercasa	11.000	12.000	11.333	-	
La Unión (Nariño)	1.750	2.000	1.875	+		Popayán, Plaza de mercado del barrio Bolívar	11.000	12.500	11.813	+	
Manizales, Centro Galerías	1.800	2.000	1.933	-		San Gil (Santander)	13.000	14.000	13.667	=	
Medellín, Central Mayorista de Antioquia	1.800	2.200	1.933	+		Tibasosa (Boyacá), Coomproriente	10.000	12.000	11.463	-	
Medellín, Plaza Minorista "José María Villa"	2.000	2.400	2.133	-		Tuluá (Valle del Cauca)	12.000	12.500	12.250	-	
Neiva, Surabastos	2.000	2.600	2.294	+		Tunja, Complejo de Servicios del Sur	12.000	13.000	12.667	+	
Palmira (Valle del Cauca)	1.800	2.000	1.875	-		Villavicencio, CAV	11.000	11.500	11.083	+	
Pamplona (Norte de Santander)	2.045	2.273	2.197	+							
Pasto, El Potrerillo	1.400	1.750	1.579	+		Limón común					
Pereira, La 41	1.500	2.000	1.833	++		Armenia, Mercar	4.500	5.000	4.667	-	
Pereira, Mercasa	1.500	1.900	1.758	+		Bogotá, D.C., Corabastos	3.143	3.714	3.369	++	
Popayán, Plaza de mercado del barrio Bolívar	1.900	2.000	1.975	=		Bucaramanga, Centroabastos	2.800	3.400	3.193	+	
Rionegro (Antioquia)	2.000	2.500	2.258	-		Bucaramanga, Mercados del centro	3.280	3.400	3.340	+	
San Gil (Santander)	1.840	1.920	1.867	-		Cali, Cavasa	3.500	3.667	3.625	-	
Tibasosa (Boyacá), Coomproriente	2.045	2.273	2.102	+		Cali, Santa Elena	3.333	3.667	3.556	-	
Tuluá (Valle del Cauca)	1.400	1.700	1.592	-		Cartagena, Bazurto	3.143	4.000	3.524	+	
Tunja, Complejo de Servicios del Sur	1.591	1.875	1.752	+		Cartago (Valle del Cauca)	4.000	4.500	4.350	-	
Túquerres (Nariño)	1.870	2.000	1.978	-		Chiquinquirá (Boyacá)	4.000	4.857	4.500	-	
Villavicencio, CAV	1.300	1.500	1.392	+		Cúcuta, Cenabastos	5.000	6.500	5.948	++	
Yopal (Casanare)	2.045	2.182	2.114	+		Cúcuta, La Nueva Sexta	4.167	5.833	5.191	++	
						Florencia (Caquetá)	4.000	4.160	4.080	-	
Guayaba pera valluna						Ibagué, Plaza La 21	3.000	4.000	3.524	-	
Medellín, Central Mayorista de Antioquia	2.500	3.000	2.675	+		Medellín, Central Mayorista de Antioquia	3.143	3.714	3.499	+	
						Medellín, Plaza Minorista "José María Villa"	3.300	3.600	3.433	+	
Gulupa						Montería, Mercado del Sur	3.571	3.714	3.619	+	
Bogotá, D.C., Corabastos	2.667	3.333	2.942	-		Neiva, Surabastos	3.200	3.680	3.513	+	
Ibagué, Plaza La 21	3.600	3.680	3.627	n.d.		Pamplona (Norte de Santander)	5.000	6.000	5.167	+	
Medellín, Central Mayorista de Antioquia	2.300	2.700	2.520	+		Pereira, La 41	3.500	5.500	4.467	-	
Neiva, Surabastos	2.800	3.360	3.160	+		Pereira, Mercasa	3.000	4.500	3.575	-	
Peñol (Antioquia)	1.300	1.600	1.442	-		San Gil (Santander)	3.200	3.600	3.400	+++	
Sonsón (Antioquia)	1.500	1.500	1.500	+		Sincedejo, Nuevo Mercado	3.429	4.000	3.690	+	
						Socorro (Santander)	3.000	3.200	3.133	=	
Higo						Tunja, Complejo de Servicios del Sur	4.480	4.960	4.680	-	
Bogotá, D.C., Corabastos	7.500	8.000	7.833	+		Valledupar, Mercabastos	4.405	5.286	4.717	++	
Medellín, Central Mayorista de Antioquia	4.000	4.500	4.288	-		Valledupar, Mercado Nuevo	3.600	4.400	4.033	+++	
Sonsón (Antioquia)	3.500	4.000	3.750	-		Villavicencio, CAV	3.600	4.000	3.817	+	

Cuadro 3. Mercados mayoristas. Precios de venta de frutas frescas (continuación)
2022 (2 al 8 de abril)

Productos y mercados	Pesos por kilogramo				Tendencia	Productos y mercados	Pesos por kilogramo				Tendencia
	Mínimo	Máximo	Medio				Mínimo	Máximo	Medio		
Limón común Ciénaga						Lulo (continuación)					
Barranquilla, Barranquillita	6.760	7.200	6.987		+	Barranquilla, Granabastos	5.100	5.300	5.189		+
Limón común valluno						Bogotá, D.C., Corabastos	4.200	4.600	4.444		+
Buenaventura (Valle del Cauca)	4.200	4.500	4.317		-	Bucaramanga, Centroabastos	4.200	4.800	4.625		+
Palmira (Valle del Cauca)	4.167	4.333	4.250		-	Buenaventura (Valle del Cauca)	5.000	5.200	5.067		+
Tuluá (Valle del Cauca)	3.583	3.833	3.688		-	Cali, Cavasa	3.800	4.100	3.960		+
Limón mandarino						Cali, Santa Elena	3.800	4.000	3.900		+
Armenia, Mercar	2.000	2.400	2.233		++	Cartagena, Bazurto	4.800	5.500	5.075		-
Armenia, Retiro	1.500	1.800	1.667		+	Cartago (Valle del Cauca)	3.800	4.500	4.217		-
Ibagué, Plaza La 21	1.250	1.300	1.283		-	Chiquinquirá (Boyacá)	3.600	4.400	4.067		+
La Ceja (Antioquia)	2.000	3.000	2.550		+++	Cúcuta, Cenabastos	5.000	5.500	5.260		-
Medellín, Central Mayorista de Antioquia	2.500	3.000	2.775		-	Duitama (Boyacá), Mercaplaza	5.000	5.217	5.072		=
Medellín, Plaza Minorista "José María Villa"	2.700	3.600	3.033		+	Florencia (Cauquetá)	4.800	5.200	5.000		-
Peñol (Antioquia)	1.400	1.600	1.492		+	Ibagué, Plaza La 21	4.400	4.800	4.622		+
Pereira, La 41	2.400	2.600	2.517		+	Manizales, Centro Galerías	4.000	4.500	4.300		=
Pereira, Mercasa	2.000	3.000	2.533		=	Medellín, Central Mayorista de Antioquia	3.800	4.200	3.992		-
Santa Bárbara (Antioquia)	2.000	2.500	2.250		+	Medellín, Plaza Minorista "José María Villa"	4.200	4.600	4.383		-
Villavicencio, CAV	2.200	2.800	2.400		++	Montería, Mercado del Sur	4.700	5.000	4.925		+
Yopal (Casanare)	2.750	3.000	2.875		-	Neiva, Surabastos	3.600	4.400	4.183		=
Limón Tahití						Palmira (Valle del Cauca)	3.800	4.000	3.900		-
Armenia, Mercar	4.500	5.000	4.667		-	Pamplona (Norte de Santander)	4.000	4.500	4.250		+
Barranquilla, Barranquillita	4.708	4.833	4.778		-	Pasto, El Potrerillo	3.043	3.478	3.315		-
Bogotá, D.C., Corabastos	5.714	6.429	6.153		+	Pereira, La 41	3.600	4.000	3.850		+
Bucaramanga, Centroabastos	4.800	5.600	5.200		+	Pereira, Mercasa	3.800	4.200	4.000		+
Cali, Cavasa	4.500	5.000	4.781		+	Popayán, Plaza de mercado del barrio Bolívar	3.920	4.000	3.970		-
Cali, Santa Elena	4.300	4.800	4.575		-	San Gil (Santander)	4.400	4.800	4.600		-
Cartagena, Bazurto	5.200	5.600	5.433		+	Santa Marta (Magdalena)	5.200	5.200	5.200		+
Cartago (Valle del Cauca)	5.000	5.500	5.200		+	Sincelejo, Nuevo Mercado	4.200	4.500	4.458		-
Chiquinquirá (Boyacá)	6.429	7.429	6.893		-	Tibasosa (Boyacá), Coomproriente	4.348	5.217	4.891		-
Cúcuta, Cenabastos	5.455	5.909	5.852		+	Tuluá (Valle del Cauca)	3.600	3.900	3.750		-
Duitama (Boyacá), Mercaplaza	5.227	5.455	5.379		=	Tunja, Complejo de Servicios del Sur	4.200	4.600	4.378		-
Ibagué, Plaza La 21	5.143	5.429	5.238		n.d.	Valledupar, Mercabastos	4.800	4.800	4.800		+
Manizales, Centro Galerías	4.000	5.000	4.500		++	Villavicencio, CAV	4.600	4.800	4.644		+
Medellín, Central Mayorista de Antioquia	5.500	6.200	5.933		-	Yopal (Casanare)	6.750	6.850	6.800		+
Medellín, Plaza Minorista "José María Villa"	6.200	6.900	6.417		+	Mandarina arrayana					
Palmira (Valle del Cauca)	4.700	4.800	4.750		+	Bogotá, D.C., Corabastos	4.545	5.909	5.247		-
Pereira, La 41	4.500	6.000	5.000		+	Buenaventura (Valle del Cauca)	3.400	3.600	3.533		-
Pereira, Mercasa	4.300	5.300	4.792		+	Cali, Cavasa	2.800	3.000	2.971		-
Rionegro (Antioquia)	6.000	6.300	6.083		-	Cali, Santa Elena	3.000	3.250	3.083		-
San Gil (Santander)	3.600	4.000	3.800		++	Duitama (Boyacá), Mercaplaza	4.091	4.318	4.167		++
Socorro (Santander)	3.800	4.000	3.867		++	Florencia (Cauquetá)	2.800	2.800	2.800		n.d.
Tibasosa (Boyacá), Coomproriente	5.455	5.909	5.511		-	Neiva, Surabastos	4.091	5.000	4.545		+
Tuluá (Valle del Cauca)	4.200	4.500	4.400		+	Popayán, Plaza de mercado del barrio Bolívar	2.520	2.600	2.545		-
Tunja, Complejo de Servicios del Sur	5.000	5.909	5.657		-	San Gil (Santander)	2.000	2.200	2.067		++
Villavicencio, CAV	4.000	4.800	4.633		-	Socorro (Santander)	2.000	2.200	2.067		=
Lulo						Tibasosa (Boyacá), Coomproriente	4.091	4.545	4.148		-
Arauca (Arauca)	5.100	6.250	5.742		-	Tuluá (Valle del Cauca)	2.800	3.000	2.900		-
Armenia, Mercar	3.800	4.000	3.933		-	Tunja, Complejo de Servicios del Sur	3.864	4.091	3.990		+
Barranquilla, Barranquillita	5.200	5.400	5.278		-	Villavicencio, CAV	3.200	3.600	3.417		-

Cuadro 3. Mercados mayoristas. Precios de venta de frutas frescas (continuación)
2022 (2 al 8 de abril)

Productos y mercados	Pesos por kilogramo				Tendencia	Productos y mercados	Pesos por kilogramo				Tendencia
	Mínimo	Máximo	Medio				Mínimo	Máximo	Medio		
Mandarina común						Mango reina					
Arauca (Arauca)	4.373	4.773	4.609	-		Armenia, Mercar	2.000	2.000	2.000	+	
Barranquilla, Barranquillita	4.083	4.167	4.144	+		Mango Tommy					
Bucaramanga, Centroabastos	2.609	3.478	3.166	-		Arauca (Arauca)	3.864	4.091	4.053	-	
Cartagena, Bazurto	4.091	4.545	4.369	+		Armenia, Mercar	2.800	2.800	2.800	+	
Cúcuta, Cenabastos	3.600	3.600	3.600	-		Barranquilla, Barranquillita	3.360	3.400	3.396	-	
Ipiales (Nariño), Ipiales somos todos	2.429	2.500	2.456	-		Bucaramanga, Centroabastos	2.400	2.800	2.650	-	
Pamplona (Norte de Santander)	3.600	3.800	3.633	n.d.		Cali, Cavasa	3.000	3.400	3.196	+	
San Gil (Santander)	2.400	2.600	2.533	++		Cali, Santa Elena	3.200	3.400	3.275	-	
Socorro (Santander)	2.000	2.400	2.200	=		Cartago (Valle del Cauca)	3.750	4.000	3.875	-	
Tibasosa (Boyacá), Coomproriente	4.091	5.000	4.470	-		Cúcuta, Cenabastos	3.200	3.800	3.525	-	
Tunja, Complejo de Servicios del Sur	4.091	4.545	4.198	-		Duitama (Boyacá), Mercaplaza	2.500	2.679	2.619	-	
Mandarina Oneco						Ipiales (Nariño), Ipiales somos todos	2.800	3.000	2.967	-	
Armenia, Mercar	3.200	3.800	3.511	+		La Ceja (Antioquia)	3.000	3.500	3.267	-	
Armenia, Retiro	3.000	3.500	3.189	+		La Unión (Nariño)	3.600	3.800	3.700	+	
Cali, Cavasa	3.000	3.200	3.083	-		Manizales, Centro Galerías	3.200	3.600	3.467	-	
Cali, Santa Elena	3.000	3.250	3.083	-		Medellín, Central Mayorista de Antioquia	2.800	3.200	3.046	-	
Cartago (Valle del Cauca)	3.000	3.500	3.250	-		Medellín, Plaza Minorista "José María Villa"	2.800	3.200	3.033	+	
Manizales, Centro Galerías	3.200	3.500	3.400	=		Neiva, Surabastos	3.200	3.400	3.233	-	
Medellín, Central Mayorista de Antioquia	4.000	5.000	4.550	+		Palmira (Valle del Cauca)	3.000	3.400	3.175	-	
Medellín, Plaza Minorista "José María Villa"	4.100	4.600	4.400	-		Pereira, La 41	3.600	4.000	3.700	-	
Pereira, La 41	2.900	4.000	3.417	+		Popayán, Plaza de mercado del barrio Bolívar	2.229	3.000	2.567	+	
Pereira, Mercasa	2.600	3.500	3.000	-		Rionegro (Antioquia)	3.200	3.600	3.458	-	
Rionegro (Antioquia)	4.500	5.000	4.742	+		San Gil (Santander)	2.800	3.200	3.000	-	
Santa Bárbara (Antioquia)	2.000	2.500	2.281	+		Socorro (Santander)	2.000	2.200	2.133	=	
Mango común						Tibasosa (Boyacá), Coomproriente	2.857	3.214	3.170	+	
Cali, Santa Elena	1.600	1.800	1.700	-		Tuluá (Valle del Cauca)	3.200	3.600	3.350	+	
Florencia (Caquetá)	1.400	1.400	1.400	n.d.		Tunja, Complejo de Servicios del Sur	2.143	2.500	2.421	-	
Medellín, Central Mayorista de Antioquia	1.600	2.000	1.723	-		Túquerres (Nariño)	3.000	3.200	3.150	n.d.	
Neiva, Surabastos	2.000	2.000	2.000	n.d.		Villavicencio, CAV	3.600	4.000	3.750	-	
Pereira, La 41	2.826	3.043	2.935	-		Yopal (Casanare)	3.520	3.600	3.560	+	
Pereira, Mercasa	3.043	3.304	3.174	+++		Mango Yulima					
Tunja, Complejo de Servicios del Sur	893	1.071	1.000	-		Armenia, Mercar	2.400	2.400	2.400	=	
Mango de azúcar						Florencia (Caquetá)	2.400	2.400	2.400	=	
Barranquilla, Barranquillita	1.760	2.400	2.187	-		Pereira, La 41	3.280	3.600	3.420	n.d.	
Bogotá, D.C., Corabastos	1.667	2.417	1.948	-		Pereira, Mercasa	2.000	2.500	2.233	n.d.	
Bucaramanga, Centroabastos	1.400	1.800	1.575	-		Manzana nacional					
Duitama (Boyacá), Mercaplaza	1.880	2.000	1.933	-		Bogotá, D.C., Corabastos	3.750	4.500	3.987	+	
Medellín, Central Mayorista de Antioquia	1.800	2.600	2.217	-		Duitama (Boyacá), Mercaplaza	3.182	3.409	3.333	+	
Medellín, Plaza Minorista "José María Villa"	2.000	2.200	2.067	-		Medellín, Central Mayorista de Antioquia	4.000	4.500	4.329	+	
San Gil (Santander)	1.800	2.000	1.880	n.d.		Tibasosa (Boyacá), Coomproriente	2.955	3.636	3.307	+	
Tibasosa (Boyacá), Coomproriente	2.000	2.400	2.325	-		Tunja, Complejo de Servicios del Sur	2.955	3.409	3.121	+	
Tunja, Complejo de Servicios del Sur	1.400	1.800	1.622	-		Manzana roja importada					
Mango manzano						Arauca (Arauca)	7.500	8.250	7.883	=	
Armenia, Mercar	2.800	2.800	2.800	+		Armenia, Mercar	6.579	7.368	6.901	-	
Duitama (Boyacá), Mercaplaza	1.786	1.857	1.810	-		Barranquilla, Barranquillita	8.105	8.158	8.149	+	
Florencia (Caquetá)	2.920	3.000	2.960	n.d.		Bogotá, D.C., Corabastos	7.895	8.842	8.357	-	
Tunja, Complejo de Servicios del Sur	1.429	1.786	1.607	+							

Cuadro 3. Mercados mayoristas. Precios de venta de frutas frescas (continuación)
2022 (2 al 8 de abril)

Productos y mercados	Pesos por kilogramo				Tendencia	Productos y mercados	Pesos por kilogramo				Tendencia
	Mínimo	Máximo	Medio				Mínimo	Máximo	Medio		
Manzana roja importada (continuación)						Manzana roja gala importada (continuación)					
Bucaramanga, Centroabastos	7.500	8.100	7.834	-		Pasto, El Potrerillo	5.263	6.053	5.570	-	
Buenaventura (Valle del Cauca)	8.158	8.421	8.281	+		Pereira, La 41	6.316	6.579	6.447	-	
Cali, Cavasa	7.632	7.895	7.829	-		Pereira, Mercasa	5.789	6.842	6.250	-	
Cali, Santa Elena	6.579	6.842	6.711	-		Popayán, Plaza de mercado del barrio Bolívar	6.316	6.579	6.535	+	
Cartagena, Bazurto	7.368	8.421	8.070	+		Rionegro (Antioquia)	7.632	8.158	7.895	+	
Cartago (Valle del Cauca)	7.632	8.158	7.895	-		San Gil (Santander)	7.000	7.250	7.083	-	
Chiquinquirá (Boyacá)	6.316	6.842	6.623	-		Socorro (Santander)	7.000	7.250	7.125	-	
Cúcuta, Cenabastos	7.750	8.250	8.021	-		Tibasosa (Boyacá), Coomproriente	6.316	6.842	6.612	-	
Duitama (Boyacá), Mercaplaza	7.895	8.158	7.982	-		Tuluá (Valle del Cauca)	6.579	7.368	6.974	-	
Florencia (Cauquetá)	8.053	8.158	8.105	+		Tunja, Complejo de Servicios del Sur	6.316	6.842	6.491	-	
La Unión (Nariño)	4.737	5.000	4.868	-		Túquerres (Nariño)	5.263	5.789	5.592	-	
Manizales, Centro Galerías	7.368	7.895	7.566	-		Valledupar, Mercado Nuevo	6.000	6.000	6.000	-	
Medellín, Central Mayorista de Antioquia	7.368	7.895	7.664	=		Villavicencio, CAV	5.789	6.316	5.855	-	
Montería, Mercado del Sur	6.842	7.789	7.373	+							
Neiva, Surabastos	7.368	8.947	8.246	-		Manzana verde importada					
Pamplona (Norte de Santander)	7.500	7.500	7.500	-		Arauca (Arauca)	10.000	10.667	10.456	-	
Pereira, La 41	6.842	7.105	6.930	=		Armenia, Mercar	6.842	7.368	7.018	-	
Pereira, Mercasa	6.842	7.368	7.105	+		Barranquilla, Barranquillita	7.368	7.368	7.368	=	
Popayán, Plaza de mercado del barrio Bolívar	7.105	7.368	7.149	+		Bogotá, D.C., Corabastos	7.632	8.158	7.921	-	
Rionegro (Antioquia)	7.895	8.421	8.158	+		Bucaramanga, Centroabastos	7.000	7.500	7.344	-	
San Gil (Santander)	7.250	7.500	7.333	-		Buenaventura (Valle del Cauca)	7.632	7.895	7.763	-	
Sincelejo, Nuevo Mercado	7.500	7.500	7.500	n.d.		Cali, Cavasa	7.105	7.368	7.248	+	
Tibasosa (Boyacá), Coomproriente	7.368	8.421	8.026	-		Cali, Santa Elena	6.316	6.579	6.491	-	
Tuluá (Valle del Cauca)	7.895	8.158	8.092	+		Cartagena, Bazurto	7.368	8.158	7.895	-	
Tunja, Complejo de Servicios del Sur	7.105	7.632	7.368	-		Cartago (Valle del Cauca)	6.579	8.158	7.421	-	
Valledupar, Mercado Nuevo	7.368	8.421	7.895	-		Chiquinquirá (Boyacá)	7.368	8.421	7.939	-	
Villavicencio, CAV	7.895	8.421	8.136	-		Cúcuta, Cenabastos	7.500	7.750	7.583	+	
Yopal (Casare)	7.632	7.895	7.763	=		Duitama (Boyacá), Mercaplaza	7.895	7.895	7.895	-	
						Florencia (Cauquetá)	7.526	7.632	7.579	+	
Manzana royal gala importada						Ibagué, Plaza La 21	7.895	8.158	7.924	+	
Arauca (Arauca)	8.133	8.867	8.644	-		Ipiales (Nariño), Ipiales somos todos	6.053	6.579	6.316	-	
Armenia, Mercar	6.053	6.579	6.287	-		La Unión (Nariño)	7.368	7.895	7.566	+	
Bogotá, D.C., Corabastos	5.526	7.368	6.447	-		Manizales, Centro Galerías	7.368	7.895	7.697	-	
Bucaramanga, Centroabastos	5.750	6.000	5.875	-		Medellín, Central Mayorista de Antioquia	7.105	7.632	7.478	=	
Cali, Cavasa	6.842	7.105	6.990	-		Montería, Mercado del Sur	7.368	8.421	7.864	-	
Cali, Santa Elena	6.053	6.316	6.272	-		Neiva, Surabastos	7.368	8.421	7.851	+	
Cartago (Valle del Cauca)	6.316	8.105	7.250	-		Palmira (Valle del Cauca)	7.105	7.368	7.237	-	
Chiquinquirá (Boyacá)	6.316	6.842	6.623	-		Pamplona (Norte de Santander)	7.500	7.500	7.500	-	
Cúcuta, Cenabastos	7.250	8.000	7.687	-		Pasto, El Potrerillo	6.579	7.105	6.886	-	
Duitama (Boyacá), Mercaplaza	6.316	6.579	6.404	-		Pereira, La 41	6.842	7.368	7.105	=	
Florencia (Cauquetá)	6.211	6.316	6.263	-		Pereira, Mercasa	7.105	7.368	7.281	-	
Ibagué, Plaza La 21	5.789	6.316	5.936	-		Popayán, Plaza de mercado del barrio Bolívar	6.842	6.842	6.842	-	
Ipiales (Nariño), Ipiales somos todos	5.000	5.263	5.132	+		Rionegro (Antioquia)	7.632	7.895	7.807	=	
Manizales, Centro Galerías	6.316	6.842	6.513	-		San Gil (Santander)	7.250	7.500	7.333	-	
Medellín, Central Mayorista de Antioquia	5.263	6.053	5.658	-		Sincelejo, Nuevo Mercado	7.500	7.500	7.500	n.d.	
Montería, Mercado del Sur	6.316	7.474	6.886	-		Socorro (Santander)	7.750	8.000	7.875	-	
Neiva, Surabastos	5.789	6.842	6.382	-		Tibasosa (Boyacá), Coomproriente	7.895	8.421	8.257	=	
Palmira (Valle del Cauca)	6.579	6.842	6.697	=		Tuluá (Valle del Cauca)	7.632	7.895	7.763	=	
Pamplona (Norte de Santander)	6.500	7.000	6.750	-		Tunja, Complejo de Servicios del Sur	7.895	8.421	8.129	-	

Cuadro 3. Mercados mayoristas. Precios de venta de frutas frescas (continuación)
2022 (2 al 8 de abril)

Productos y mercados	Pesos por kilogramo				Tendencia	Productos y mercados	Pesos por kilogramo				Tendencia
	Mínimo	Máximo	Medio				Mínimo	Máximo	Medio		
Manzana verde importada (continuación)						Maracuyá santandereano					
Túquerres (Nariño)	6.316	6.316	6.316	-		Santa Marta (Magdalena)	4.333	4.333	4.333	-	
Valledupar, Mercado Nuevo	6.842	7.632	7.237	-		Valledupar, Mercabastos	3.667	4.667	4.201	-	
Villavicencio, CAV	7.895	8.158	7.982	-		Maracuyá valluno					
Yopal (Casanare)	8.158	8.421	8.289	=		Barranquilla, Barranquillita	3.800	4.100	3.978	-	
Maracuyá						Melón Cantalup					
Arauca (Arauca)	3.800	4.700	4.417	-		Arauca (Arauca)	3.500	4.300	4.067	-	
Armenia, Mercar	3.500	3.600	3.567	=		Armenia, Mercar	3.200	3.500	3.400	+	
Barranquilla, Granabastos	4.000	4.300	4.100	+		Barranquilla, Barranquillita	1.900	2.800	2.400	+++	
Bogotá, D.C., Corabastos	3.000	4.000	3.497	+		Bogotá, D.C., Corabastos	1.700	2.300	2.030	-	
Bucaramanga, Centroabastos	3.000	4.000	3.529	-		Bucaramanga, Centroabastos	2.300	2.600	2.469	+	
Buenaventura (Valle del Cauca)	4.200	4.500	4.383	-		Cali, Cavasa	2.300	2.500	2.444	+	
Cali, Cavasa	3.500	4.000	3.708	-		Cali, Santa Elena	2.400	2.700	2.513	+	
Cali, Santa Elena	3.800	4.000	3.925	-		Cartago (Valle del Cauca)	3.000	3.200	3.125	-	
Cartago (Valle del Cauca)	4.000	4.600	4.200	-		Chiquinquirá (Boyacá)	1.682	2.273	1.985	-	
Chiquinquirá (Boyacá)	3.500	3.500	3.500	+		Cúcuta, Cenabastos	2.500	2.700	2.560	+	
Cúcuta, Cenabastos	4.000	4.500	4.354	-		Duitama (Boyacá), Mercaplaza	2.955	3.182	3.030	=	
Duitama (Boyacá), Mercaplaza	3.800	4.000	3.933	+		Ibagué, Plaza La 21	1.600	2.000	1.783	-	
Ibagué, Plaza La 21	2.960	3.600	3.253	-		Manizales, Centro Galerías	3.000	3.500	3.167	=	
La Ceja (Antioquia)	3.800	4.500	4.050	+		Medellín, Central Mayorista de Antioquia	2.800	3.300	2.994	-	
Manizales, Centro Galerías	3.800	4.000	3.900	=		Neiva, Surabastos	2.000	2.300	2.042	-	
Medellín, Plaza Minorista "José María Villa"	3.600	4.000	3.783	+		Palmira (Valle del Cauca)	2.200	2.500	2.363	+	
Palmira (Valle del Cauca)	3.800	4.000	3.975	-		Pamplona (Norte de Santander)	3.000	3.000	3.000	=	
Pamplona (Norte de Santander)	3.500	4.000	3.667	-		Pasto, El Potrerillo	2.500	3.000	2.750	+	
Pasto, El Potrerillo	2.833	3.167	3.000	-		Pereira, Mercasa	2.800	3.200	2.967	-	
Pereira, La 41	4.000	4.200	4.033	-		San Gil (Santander)	2.000	2.280	2.140	-	
Pereira, Mercasa	3.600	4.200	3.908	-		Santa Marta (Magdalena)	1.800	1.900	1.850	=	
Popayán, Plaza de mercado del barrio Bolívar	3.300	3.400	3.363	-		Socorro (Santander)	2.000	2.000	2.000	=	
Rionegro (Antioquia)	3.700	4.000	3.858	+		Tibasosa (Boyacá), Coomproriente	2.500	3.000	2.700	+	
San Gil (Santander)	4.000	4.333	4.222	++		Tunja, Complejo de Servicios del Sur	2.045	2.500	2.234	-	
Socorro (Santander)	3.667	4.000	3.778	=		Valledupar, Mercado Nuevo	2.000	2.300	2.150	+++	
Sonsón (Antioquia)	2.500	2.500	2.500	-		Villavicencio, CAV	2.500	3.000	2.825	-	
Tibasosa (Boyacá), Coomproriente	3.500	3.800	3.538	+		Mora de Castilla					
Tuluá (Valle del Cauca)	3.700	4.200	3.950	-		Arauca (Arauca)	4.100	5.400	4.667	-	
Tunja, Complejo de Servicios del Sur	3.000	3.500	3.200	+		Armenia, Mercar	5.400	6.000	5.667	+	
Túquerres (Nariño)	2.167	2.500	2.347	-		Barranquilla, Barranquillita	4.400	6.800	5.563	-	
Villavicencio, CAV	3.000	3.500	3.267	++		Barranquilla, Granabastos	4.480	6.160	5.388	+	
Yopal (Casanare)	3.000	3.300	3.125	+		Bogotá, D.C., Corabastos	3.333	4.667	3.999	-	
Maracuyá antioqueño						Bucaramanga, Centroabastos	4.000	4.600	4.336	+	
Medellín, Central Mayorista de Antioquia	3.500	3.800	3.710	+		Buenaventura (Valle del Cauca)	5.200	5.500	5.283	+	
Montería, Mercado del Sur	3.000	3.700	3.375	-		Cali, Cavasa	4.400	4.400	4.400	+	
Sincelejo, Nuevo Mercado	3.500	4.000	3.813	+		Cali, Santa Elena	4.000	4.400	4.100	=	
Maracuyá huilense						Cartagena, Bazurto	4.800	5.200	5.033	+	
Florencia (Caquetá)	2.560	2.640	2.587	-		Cartago (Valle del Cauca)	4.000	5.000	4.600	=	
Neiva, Surabastos	2.800	3.200	2.965	-		Chiquinquirá (Boyacá)	3.500	4.000	3.667	-	
						Cúcuta, Cenabastos	3.750	4.833	4.156	-	
						Duitama (Boyacá), Mercaplaza	3.500	3.600	3.567	-	

Cuadro 3. Mercados mayoristas. Precios de venta de frutas frescas (continuación)
2022 (2 al 8 de abril)

Productos y mercados	Pesos por kilogramo				Tendencia	Productos y mercados	Pesos por kilogramo				Tendencia
	Mínimo	Máximo	Medio				Mínimo	Máximo	Medio		
Mora de Castilla (continuación)						Naranja Valencia					
Ibagué, Plaza La 21	4.400	5.000	4.728	-		Barranquilla, Barranquillita	1.600	1.600	1.600	=	
Ipiales (Nariño), Ipiales somos todos	3.500	3.750	3.667	+		Bogotá, D.C., Corabastos	1.500	1.900	1.709	-	
Manizales, Centro Galerías	5.000	5.000	5.000	=		Bucaramanga, Centroabastos	1.600	1.800	1.710	+	
Medellín, Central Mayorista de Antioquia	3.300	3.800	3.539	+		Bucaramanga, Mercados del centro	1.680	1.800	1.720	+	
Montería, Mercado del Sur	3.600	4.400	3.967	+		Buenaventura (Valle del Cauca)	1.640	1.660	1.650	=	
Neiva, Surabastos	3.200	3.600	3.430	-		Cartagena, Bazurto	1.600	1.680	1.620	=	
Palmira (Valle del Cauca)	4.000	4.240	4.070	-		Cartago (Valle del Cauca)	1.000	1.100	1.025	-	
Pamplona (Norte de Santander)	2.800	3.200	3.067	-		Duitama (Boyacá), Mercaplaza	1.800	1.840	1.813	+	
Pasto, El Potrerillo	3.750	4.250	3.917	+		Florencia (Cauquetá)	1.200	1.200	1.200	-	
Pereira, La 41	4.500	5.000	4.625	+		Ipiales (Nariño), Ipiales somos todos	1.500	1.625	1.557	+	
Pereira, Mercasa	4.000	4.500	4.200	-		La Ceja (Antioquia)	1.800	2.000	1.933	-	
Popayán, Plaza de mercado del barrio Bolívar	4.800	4.960	4.840	+		Manizales, Centro Galerías	1.300	1.400	1.325	=	
San Gil (Santander)	4.000	4.300	4.133	-		Medellín, Central Mayorista de Antioquia	1.800	2.200	1.958	+	
Santa Marta (Magdalena)	4.000	4.400	4.200	-		Medellín, Plaza Minorista "José María Villa"	1.800	2.200	1.933	-	
Sincelejo, Nuevo Mercado	4.000	4.600	4.178	=		Montería, Mercado del Sur	1.600	1.750	1.656	-	
Socorro (Santander)	4.100	4.200	4.150	-		Pereira, Mercasa	1.300	1.700	1.500	-	
Tibasosa (Boyacá), Coomproriente	3.000	4.000	3.613	-		Rionegro (Antioquia)	2.000	2.200	2.100	+	
Tuluá (Valle del Cauca)	3.600	4.400	4.033	-		Sincelejo, Nuevo Mercado	1.700	1.875	1.781	+	
Tunja, Complejo de Servicios del Sur	3.000	4.000	3.425	-		Tibasosa (Boyacá), Coomproriente	1.900	2.200	2.015	-	
Valledupar, Mercabastos	4.400	5.000	4.825	+		Tunja, Complejo de Servicios del Sur	1.600	1.700	1.622	+	
Villavicencio, CAV	3.800	4.000	3.983	-		Túquerres (Nariño)	1.375	1.500	1.471	-	
Yopal (Casanare)	4.500	4.750	4.625	+		Valledupar, Mercabastos	2.136	2.273	2.205	n.d.	
						Villavicencio, CAV	1.400	1.600	1.537	+	
						Yopal (Casanare)	1.520	1.560	1.540	-	
Naranja común						Papaya hawaiana					
Arauca (Arauca)	1.870	2.174	2.058	+		Medellín, Central Mayorista de Antioquia	2.500	2.679	2.564	-	
Chiquinquirá (Boyacá)	1.000	1.167	1.028	-							
Cúcuta, Cenabastos	1.833	2.000	1.958	+		Papaya Maradol					
Cúcuta, La Nueva Sexta	1.833	2.000	1.903	+		Arauca (Arauca)	1.700	2.500	2.050	-	
Neiva, Surabastos	1.200	1.300	1.211	n.d.		Armenia, Mercar	1.200	1.300	1.233	-	
Pamplona (Norte de Santander)	1.200	1.400	1.267	+++		Bucaramanga, Centroabastos	1.300	1.500	1.400	-	
San Gil (Santander)	1.280	1.400	1.340	++		Cali, Cavasa	1.500	2.200	1.792	-	
Santa Bárbara (Antioquia)	556	667	653	+		Cali, Santa Elena	2.000	2.300	2.100	-	
Socorro (Santander)	1.120	1.200	1.147	=		Cartago (Valle del Cauca)	1.800	2.400	2.083	-	
Sonsón (Antioquia)	700	800	750	++		Chiquinquirá (Boyacá)	833	1.222	1.009	-	
Tunja, Complejo de Servicios del Sur	1.100	1.333	1.183	+		Cúcuta, Cenabastos	1.400	1.600	1.506	-	
						Cúcuta, La Nueva Sexta	1.500	1.700	1.583	+	
Naranja Sweet						Duitama (Boyacá), Mercaplaza	944	1.000	981	++	
Armenia, Mercar	1.400	1.400	1.400	+		Ibagué, Plaza La 21	1.400	1.500	1.450	-	
Armenia, Retiro	1.260	1.340	1.300	-		Ipiales (Nariño), Ipiales somos todos	2.300	2.700	2.511	-	
Bogotá, D.C., Corabastos	1.500	1.900	1.709	-		La Ceja (Antioquia)	2.000	2.500	2.200	-	
Cali, Cavasa	1.300	1.400	1.368	+		La Unión (Nariño)	2.000	2.500	2.250	=	
Cali, Santa Elena	1.160	1.260	1.203	+		Manizales, Centro Galerías	1.500	2.000	1.663	-	
Cartago (Valle del Cauca)	1.300	1.520	1.430	+		Medellín, Central Mayorista de Antioquia	2.100	2.400	2.244	-	
Ibagué, Plaza La 21	1.500	1.700	1.590	-		Neiva, Surabastos	1.300	1.800	1.579	-	
Neiva, Surabastos	1.500	1.750	1.655	-		Palmira (Valle del Cauca)	2.200	2.300	2.238	-	
Pasto, El Potrerillo	1.500	1.625	1.583	+		Pamplona (Norte de Santander)	1.500	2.000	1.867	-	
Pereira, La 41	1.400	1.700	1.492	+		Pasto, El Potrerillo	2.500	3.500	2.933	-	
Pereira, Mercasa	1.300	1.800	1.508	-		Pereira, La 41	1.600	2.400	1.875	-	
Popayán, Plaza de mercado del barrio Bolívar	1.200	1.240	1.210	-		Pereira, Mercasa	1.800	2.200	1.900	-	
Tuluá (Valle del Cauca)	1.300	1.400	1.358	+							

Cuadro 3. Mercados mayoristas. Precios de venta de frutas frescas (continuación)
2022 (2 al 8 de abril)

Productos y mercados	Pesos por kilogramo				Tendencia	Productos y mercados	Pesos por kilogramo				Tendencia
	Mínimo	Máximo	Medio				Mínimo	Máximo	Medio		
Papaya Maradol (continuación)						Patilla (continuación)					
Popayán, Plaza de mercado del barrio Bolívar	1.500	2.200	1.800		-	Tunja, Complejo de Servicios del Sur	1.400	1.500	1.456		=
Rionegro (Antioquia)	2.800	3.200	3.033		-	Valledupar, Mercado Nuevo	700	900	817		+
San Gil (Santander)	950	1.000	967		-	Villavicencio, CAV	1.700	1.800	1.783		+
Socorro (Santander)	1.100	1.150	1.125		-						
Tibasosa (Boyacá), Coompro Oriente	889	1.111	1.037		+	Patilla baby					
Tuluá (Valle del Cauca)	1.600	1.800	1.642		-	Bogotá, D.C., Corabastos	2.500	3.400	3.067		+
Tunja, Complejo de Servicios del Sur	750	850	771		-	Bucaramanga, Centroabastos	3.000	3.500	3.175		++
Valledupar, Mercado Nuevo	700	800	758		-	Cali, Cavasa	2.300	2.500	2.413		-
						Medellín, Central Mayorista de Antioquia	2.600	3.200	2.967		-
						Tunja, Complejo de Servicios del Sur	2.800	3.000	2.956		+
Papaya Paulina						Pera importada					
Bogotá, D.C., Corabastos	1.111	1.500	1.236		+	Armenia, Mercar	5.263	6.579	5.848		-
Bucaramanga, Centroabastos	1.300	1.500	1.400		-	Bogotá, D.C., Corabastos	5.000	5.750	5.308		-
Medellín, Plaza Minorista "José María Villa"	1.500	1.800	1.642		-	Bucaramanga, Centroabastos	5.500	6.000	5.688		-
Neiva, Surabastos	1.200	1.800	1.477		-	Buenaventura (Valle del Cauca)	6.842	7.105	6.947		-
Valledupar, Mercado Nuevo	700	800	736		-	Cali, Cavasa	6.316	6.579	6.332		-
Villavicencio, CAV	500	750	633		-	Cali, Santa Elena	5.789	6.053	5.965		-
						Cartagena, Bazurto	6.316	7.105	6.667		-
Papaya tainung						Cartago (Valle del Cauca)	6.316	7.105	6.711		-
Barranquilla, Barranquillita	1.900	2.000	1.967		-	Chiquinquirá (Boyacá)	6.316	6.842	6.579		-
Bogotá, D.C., Corabastos	1.900	2.500	2.217		+	Cúcuta, Cenabastos	6.000	7.000	6.406		-
Cartagena, Bazurto	1.500	1.800	1.658		-	Duitama (Boyacá), Mercaplaza	6.316	6.316	6.316		-
Florencia (Cauquetá)	1.000	1.200	1.100		-	Florencia (Cauquetá)	5.842	5.895	5.868		-
Medellín, Central Mayorista de Antioquia	1.500	1.900	1.648		-	Ibagué, Plaza La 21	5.789	6.842	6.345		-
Medellín, Plaza Minorista "José María Villa"	1.300	1.700	1.550		-	La Unión (Nariño)	7.105	7.368	7.237		-
Montería, Mercado del Sur	1.200	1.440	1.323		+	Manizales, Centro Galerías	5.500	6.500	6.125		-
Sincelejo, Nuevo Mercado	1.267	1.333	1.315		+	Medellín, Central Mayorista de Antioquia	4.737	5.789	5.356		-
Villavicencio, CAV	500	750	633		-	Montería, Mercado del Sur	6.316	6.316	6.316		-
						Neiva, Surabastos	5.833	6.944	6.343		-
Patilla						Palmira (Valle del Cauca)	6.316	6.842	6.632		-
Armenia, Mercar	1.200	1.500	1.367		++	Pamplona (Norte de Santander)	6.500	7.000	6.750		-
Barranquilla, Barranquillita	800	800	800		=	Pasto, El Potrerillo	5.263	6.053	5.724		-
Bogotá, D.C., Corabastos	1.300	1.500	1.373		+	Pereira, La 41	5.500	6.000	5.813		-
Bucaramanga, Centroabastos	1.300	1.500	1.413		+	Pereira, Mercasa	5.500	6.000	5.667		-
Cali, Cavasa	1.300	1.400	1.350		-	Popayán, Plaza de mercado del barrio Bolívar	5.789	6.316	6.184		+
Cali, Santa Elena	1.200	1.200	1.200		=	San Gil (Santander)	7.000	7.500	7.250		-
Cartagena, Bazurto	700	800	758		-	Sincelejo, Nuevo Mercado	5.500	5.750	5.625		n.d.
Cartago (Valle del Cauca)	1.400	1.600	1.475		+	Tibasosa (Boyacá), Coompro Oriente	5.789	6.842	6.386		+
Cúcuta, Cenabastos	1.400	1.600	1.500		+	Tuluá (Valle del Cauca)	6.316	6.842	6.645		-
Medellín, Central Mayorista de Antioquia	700	900	798		+	Tunja, Complejo de Servicios del Sur	5.263	5.789	5.439		-
Medellín, Plaza Minorista "José María Villa"	1.000	1.200	1.067		-	Valledupar, Mercado Nuevo	5.500	6.000	5.750		-
Montería, Mercado del Sur	800	800	800		+	Villavicencio, CAV	5.000	5.500	5.333		-
Palmira (Valle del Cauca)	1.300	1.500	1.425		-	Yopal (Casanare)	7.000	7.250	7.125		=
Pasto, El Potrerillo	1.500	2.000	1.700		+						
Pereira, La 41	1.500	1.500	1.500		+	Pera nacional					
Popayán, Plaza de mercado del barrio Bolívar	1.300	1.400	1.388		+	Bogotá, D.C., Corabastos	1.522	1.739	1.606		+
Rionegro (Antioquia)	1.500	1.600	1.592		+	Chiquinquirá (Boyacá)	1.000	1.200	1.153		-
San Gil (Santander)	1.300	1.400	1.350		=	Medellín, Central Mayorista de Antioquia	1.583	2.292	1.793		-
Sincelejo, Nuevo Mercado	600	600	600		=	San Gil (Santander)	1.400	2.000	1.733		-
Socorro (Santander)	1.400	1.400	1.400		+	Socorro (Santander)	1.600	1.800	1.700		n.d.
Tuluá (Valle del Cauca)	1.200	1.800	1.433		-						

Cuadro 3. Mercados mayoristas. Precios de venta de frutas frescas (continuación)
2022 (2 al 8 de abril)

Productos y mercados	Pesos por kilogramo				Tendencia	Productos y mercados	Pesos por kilogramo				Tendencia
	Mínimo	Máximo	Medio				Mínimo	Máximo	Medio		
Pera nacional (continuación)						Piña perolera (continuación)					
Tibasosa (Boyacá), Coomproriente	1.120	1.400	1.275	-		Tibasosa (Boyacá), Coomproriente	1.067	1.333	1.167	+	
Tunja, Complejo de Servicios del Sur	1.087	1.522	1.295	-		Tunja, Complejo de Servicios del Sur	1.067	1.167	1.122	+	
Piña gold						Valledupar, Mercabastos	1.600	1.800	1.650	+	
Armenia, Mercar	1.600	1.800	1.700	=		Pitahaya					
Bogotá, D.C., Corabastos	1.455	1.818	1.645	+		Arauca (Arauca)	6.800	9.000	8.300	+	
Bucaramanga, Centroabastos	1.100	1.200	1.150	-		Bucaramanga, Centroabastos	7.000	10.000	9.188	++	
Buenaventura (Valle del Cauca)	2.100	2.200	2.183	=		Cúcuta, Cenabastos	9.000	10.000	9.333	+	
Cali, Cavasa	1.700	1.800	1.744	-		Medellín, Central Mayorista de Antioquia	8.000	8.500	8.288	-	
Cali, Santa Elena	1.500	1.600	1.563	=		Neiva, Surabastos	7.000	10.000	8.875	+	
Cartagena, Bazurto	1.600	1.800	1.733	+		Tibasosa (Boyacá), Coomproriente	7.000	8.000	7.750	+	
Cartago (Valle del Cauca)	1.600	2.000	1.767	-		Tunja, Complejo de Servicios del Sur	5.500	6.500	6.000	+	
Chiquinquirá (Boyacá)	1.818	2.000	1.909	-		Villavicencio, CAV	8.000	10.000	9.000	+	
Cúcuta, Cenabastos	1.500	1.600	1.531	-		Tangelo					
Duitama (Boyacá), Mercaplaza	1.500	1.700	1.633	+		Bogotá, D.C., Corabastos	2.600	3.000	2.759	-	
Ibagué, Plaza La 21	1.500	1.800	1.633	-		Bucaramanga, Centroabastos	3.200	3.600	3.400	-	
La Unión (Nariño)	2.000	2.500	2.250	=		Cartago (Valle del Cauca)	2.400	2.600	2.525	-	
Manizales, Centro Galerías	1.500	1.800	1.683	+		Manizales, Centro Galerías	3.000	3.200	3.067	-	
Medellín, Central Mayorista de Antioquia	1.200	1.700	1.517	+		Medellín, Central Mayorista de Antioquia	3.800	4.000	3.950	n.d.	
Medellín, Plaza Minorista "José María Villa"	1.100	1.400	1.250	++		Pereira, Mercasa	2.500	3.000	2.858	-	
Montería, Mercado del Sur	1.200	1.600	1.350	=		Rionegro (Antioquia)	4.500	5.000	4.892	+	
Neiva, Surabastos	1.600	2.000	1.860	-		Tibasosa (Boyacá), Coomproriente	3.600	4.000	3.690	+	
Palmira (Valle del Cauca)	1.600	1.800	1.700	+		Tunja, Complejo de Servicios del Sur	2.600	3.200	2.867	-	
Pasto, El Potrerillo	1.500	1.600	1.558	-		Villavicencio, CAV	2.609	3.478	2.899	-	
Pereira, La 41	1.600	2.000	1.800	+		Tomate de árbol					
Pereira, Mercasa	1.700	1.900	1.783	-		Arauca (Arauca)	3.318	3.864	3.583	+	
Rionegro (Antioquia)	2.200	2.400	2.225	++		Armenia, Mercar	2.880	3.000	2.951	-	
Santa Marta (Magdalena)	2.100	2.200	2.150	=		Barranquilla, Barranquillita	2.700	3.000	2.867	+	
Sincelejo, Nuevo Mercado	1.400	1.400	1.400	-		Barranquilla, Granabastos	2.900	3.100	2.958	+	
Tibasosa (Boyacá), Coomproriente	1.800	2.000	1.925	-		Bogotá, D.C., Corabastos	2.920	3.400	3.102	+	
Tuluá (Valle del Cauca)	1.500	1.700	1.600	+		Bucaramanga, Centroabastos	2.600	2.880	2.813	+	
Tunja, Complejo de Servicios del Sur	1.250	1.500	1.349	-		Buenaventura (Valle del Cauca)	3.400	3.700	3.533	+	
Piña manzana						Cali, Cavasa	2.800	3.200	3.067	+	
Cali, Santa Elena	1.200	1.300	1.233	-		Cali, Santa Elena	2.800	3.000	2.950	-	
Popayán, Plaza de mercado del barrio Bolívar	1.600	1.700	1.650	+		Cartagena, Bazurto	3.000	3.500	3.175	+	
Piña perolera						Cartago (Valle del Cauca)	2.800	3.200	3.017	-	
Barranquilla, Barranquillita	1.520	1.600	1.577	-		Chiquinquirá (Boyacá)	2.000	2.400	2.233	-	
Barranquilla, Granabastos	1.360	1.440	1.400	-		Cúcuta, Cenabastos	3.200	3.400	3.350	-	
Bogotá, D.C., Corabastos	933	1.067	989	+		Duitama (Boyacá), Mercaplaza	2.480	2.600	2.560	=	
Bucaramanga, Centroabastos	833	867	850	+		El Santuario (Antioquia)	2.300	2.600	2.450	+	
Chiquinquirá (Boyacá)	1.000	1.000	1.000	=		Florencia (Caquetá)	2.960	3.200	3.080	+	
Cúcuta, Cenabastos	1.000	1.167	1.153	-		Ibagué, Plaza La 21	2.800	3.200	2.945	+	
Duitama (Boyacá), Mercaplaza	1.000	1.067	1.022	n.d.		Ipiales (Nariño), Ipiales somos todos	3.000	3.250	3.047	-	
Florencia (Caquetá)	1.429	1.500	1.464	-		La Ceja (Antioquia)	2.400	3.000	2.558	+	
Montería, Mercado del Sur	920	1.000	970	=		La Unión (Antioquia)	2.100	2.300	2.238	+	
Pamplona (Norte de Santander)	1.333	1.333	1.333	-		Manizales, Centro Galerías	2.480	2.720	2.615	+	
San Gil (Santander)	933	1.000	956	=		Marinilla (Antioquia)	2.300	2.500	2.408	+	
Sincelejo, Nuevo Mercado	1.200	1.200	1.200	=		Medellín, Central Mayorista de Antioquia	2.600	3.000	2.788	+	
Socorro (Santander)	1.000	1.000	1.000	=		Medellín, Plaza Minorista "José María Villa"	2.700	3.000	2.917	+	
						Montería, Mercado del Sur	2.400	2.800	2.643	-	

Cuadro 3. Mercados mayoristas. Precios de venta de frutas frescas (continuación)
2022 (2 al 8 de abril)

Productos y mercados	Pesos por kilogramo				Tendencia	Productos y mercados	Pesos por kilogramo				Tendencia
	Mínimo	Máximo	Medio	Precios			Mínimo	Máximo	Medio	Precios	
Tomate de árbol (continuación)						Uva Isabela					
Neiva, Surabastos	2.800	3.120	2.973		+	Arauca (Arauca)	3.760	4.000	3.867		+
Palmira (Valle del Cauca)	3.000	3.200	3.050		-	Armenia, Mercar	3.700	3.700	3.700		=
Pamplona (Norte de Santander)	2.917	3.125	2.986		+	Bogotá, D.C., Corabastos	4.178	4.444	4.366		-
Pasto, El Potrerillo	2.600	3.100	2.767		+	Bucaramanga, Centroabastos	3.200	3.520	3.310		+
Peñol (Antioquia)	2.000	2.400	2.292		++	Cali, Cavasa	2.560	2.640	2.577		+
Pereira, La 41	2.700	3.000	2.817		+	Cali, Santa Elena	2.400	2.400	2.400		=
Pereira, Mercasa	2.800	3.000	2.913		++	Chiquinquirá (Boyacá)	3.840	5.000	4.227		-
Popayán, Plaza de mercado del barrio Bolívar	1.648	1.728	1.682		-	Cúcuta, Cenabastos	4.400	5.000	4.600		+
Rionegro (Antioquia)	2.400	2.800	2.558		+	Duitama (Boyacá), Mercaplaza	3.200	3.360	3.253		=
San Gil (Santander)	2.800	3.000	2.933		=	Ibagué, Plaza La 21	2.960	3.200	3.133		+
San Vicente (Antioquia)	2.300	2.500	2.375		-	Ipiales (Nariño), Ipiales somos todos	3.040	3.200	3.093		-
Santa Marta (Magdalena)	2.800	2.800	2.800		-	La Unión (Nariño)	3.200	3.600	3.300		-
Sincelejo, Nuevo Mercado	2.720	3.000	2.797		+	Medellín, Central Mayorista de Antioquia	3.200	3.600	3.400		-
Socorro (Santander)	2.600	2.800	2.733		=	Neiva, Surabastos	2.500	2.500	2.500		-
Sonsón (Antioquia)	2.000	2.200	2.050		-	Palmira (Valle del Cauca)	2.160	2.240	2.210		=
Tibasosa (Boyacá), Coomproriente	2.600	3.000	2.790		+	Pamplona (Norte de Santander)	4.000	4.000	4.000		=
Tuluá (Valle del Cauca)	2.800	3.100	2.975		-	Pasto, El Potrerillo	3.040	3.200	3.053		-
Tunja, Complejo de Servicios del Sur	2.400	2.800	2.600		+	Popayán, Plaza de mercado del barrio Bolívar	2.720	2.800	2.780		+
Túquerres (Nariño)	2.333	2.400	2.350		-	Rionegro (Antioquia)	3.600	4.000	3.950		-
Valledupar, Mercabastos	2.800	3.200	3.050		=	San Gil (Santander)	3.600	4.160	3.880		+
Villavicencio, CAV	3.200	3.600	3.400		++	Sincelejo, Nuevo Mercado	3.750	4.000	3.919		+
Yopal (Casanare)	2.720	2.800	2.760		-	Socorro (Santander)	3.840	4.000	3.893		=
Uchuva con cáscara						Uva red globe nacional					
Bogotá, D.C., Corabastos	2.800	4.000	3.546		-	Armenia, Mercar	5.200	5.600	5.333		-
Cúcuta, Cenabastos	4.000	4.500	4.302		-	Bogotá, D.C., Corabastos	5.200	7.222	6.130		-
Ibagué, Plaza La 21	2.800	3.360	3.169		-	Bucaramanga, Centroabastos	5.556	7.111	6.104		-
Medellín, Central Mayorista de Antioquia	3.200	4.000	3.633		-	Cali, Cavasa	5.889	6.222	6.076		-
Uva importada						Uva red globe nacional					
Arauca (Arauca)	12.500	16.625	14.604		-	Cali, Santa Elena	4.800	5.333	5.156		-
Bogotá, D.C., Corabastos	12.250	13.750	12.735		+	Cartagena, Bazurto	6.000	6.500	6.111		-
Bucaramanga, Centroabastos	12.500	13.500	12.977		+	Cartago (Valle del Cauca)	6.800	7.000	6.950		-
Cali, Cavasa	11.176	11.765	11.471		+	Manizales, Centro Galerías	4.800	5.600	5.300		-
Cali, Santa Elena	10.588	10.588	10.588		=	Medellín, Central Mayorista de Antioquia	5.000	6.444	5.477		-
Cúcuta, Cenabastos	13.125	13.750	13.516		-	Montería, Mercado del Sur	7.778	8.889	8.065		+
Medellín, Central Mayorista de Antioquia	10.250	12.500	11.453		-	Pasto, El Potrerillo	3.360	3.600	3.460		+
San Gil (Santander)	14.375	15.000	14.604		+						
Tunja, Complejo de Servicios del Sur	12.500	13.750	12.847		-						
Valledupar, Mercado Nuevo	13.125	13.750	13.438		=						
Villavicencio, CAV	12.500	13.750	13.177		=						

PRECIOS MAYORISTAS

Cuadro 3. Mercados mayoristas. Precios de venta de frutas frescas (conclusión)
2022 (2 al 8 de abril)

Productos y mercados	Pesos por kilogramo				Tendencia	Productos y mercados	Pesos por kilogramo				Tendencia
	Mínimo	Máximo	Medio	Precios			Mínimo	Máximo	Medio	Precios	
Uva red globe nacional (continuación)						Uva roja (continuación)					
Pereira, Mercasa	4.800	5.400	5.067		-	Neiva, Surabastos	6.500	7.500	6.813		-
Popayán, Plaza de mercado del barrio Bolívar	5.000	6.053	5.480		-	Pereira, Mercasa	10.556	11.111	10.787		-
San Gil (Santander)	6.364	6.818	6.515		=	Sincelejo, Nuevo Mercado	5.500	6.000	5.833		-
Socorro (Santander)	6.364	6.818	6.515		=	Tibasosa (Boyacá), Coomproriente	4.000	4.640	4.180		+
Tuluá (Valle del Cauca)	5.000	5.500	5.175		-	Túquerres (Nariño)	4.444	4.667	4.481		-
Villavicencio, CAV	5.000	7.500	6.234		-	Uva verde					
Uva roja						Bogotá, D.C., Corabastos	7.222	7.778	7.504		+
Florencia (Caquetá)	7.000	7.000	7.000		=	Cartago (Valle del Cauca)	8.000	8.400	8.100		=
Ipiales (Nariño), Ipiales somos todos	4.222	4.667	4.444		-	Cúcuta, Cenabastos	7.222	7.778	7.514		+
La Unión (Nariño)	7.200	8.000	7.400		-	Medellín, Central Mayorista de Antioquia	7.222	8.333	7.716		+
						Neiva, Surabastos	8.000	11.000	9.500		n.d.
						Tunja, Complejo de Servicios del Sur	5.909	6.818	6.465		n.d.

TENDENCIAS

---	-	+	+++
Variación mayor al -20 %	Variación entre 0 % y -10 %	Variación entre 0 % y 10 %	Variación mayor al 20 %
--	=	++	n. d.
Variación entre -10 % y -20 %	Variación igual a 0 %	Variación entre 10 % y 20 %	No determinado

TUBÉRCULOS, RAÍCES Y PLÁTANOS

Subieron los precios de la papa única

Durante la presente semana subió el precio de la papa única en veintiún de los veintitrés mercados donde se vendió. Los comerciantes afirmaron que lo anterior obedeció a la reducción de las cosechas en Tunja (Boyacá), Ipiales (Nariño), Chitagá (Norte de Santander) y Cerrito (Santander), así como en la Sabana de Bogotá. En Mercabastos en Valledupar y Barranquillita en Barranquilla, por ejemplo, el kilo se vendió a \$2.905 y a \$2.831, respectivamente, 25,55%, en promedio, más.

De la misma forma, subieron las cotizaciones mayoristas de las papas criolla limpia, capira, superior y parda pastusa, así como de las yucas ICA y criolla y la arracacha amarilla. En el caso de la papa criolla limpia, este comportamiento se registró en cuarenta de los cuarenta y cuatro mercados donde se transó, lo que se debió a la poca oferta desde Sonsón, San Vicente Ferrer, El Santuario y La Unión (Antioquia).

Igualmente, subió el precio de la papa capira, esta vez en diecisiete de los veintiséis mercados donde se ofreció. Lo anterior estuvo motivado por la menor recolección procedente de los municipios de Santa Rosa de Osos, San Pedro de los Milagros, La Unión (Antioquia), Túquerres, Ipiales y Potosí (Nariño).

Así mismo, se reportó un aumento en la cotización de la papa superior ante la disminución de cosechas en algunas zonas de cultivo, por la finalización de ciclos

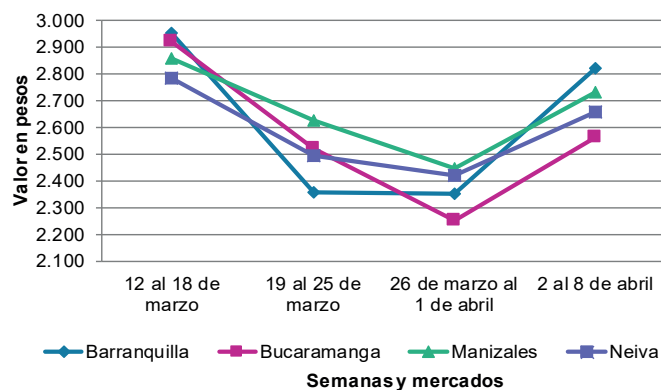
de producción en los cultivos establecidos en Chitagá y Cerrito (Santander), así como en Ipiales, Catambuco y Túquerres (Nariño). El anterior comportamiento se registró en doce de los catorce mercados en los que se comercializó el tubérculo a lo largo de la presente semana.

También se observó un ascenso en el precio mayorista de la papa parda pastusa en trece de los dieciocho mercados en los que se vendió esta semana, Lo anterior se dio como consecuencia de una reducción de la oferta de esta variedad proveniente de la Sabana de Bogotá, Ipiales (Nariño), Totoró y Puracé (Cauca).

De la misma forma, en el caso de la yuca ICA, la tendencia al alza se registró en trece de los quince mercados donde se comercializó. Según los comerciantes hubo poca producción en las zonas de cultivo de La Tebaida, Quimbaya, Calarcá, Montenegro (Quindío) y Llorente (Nariño).

Finalmente, las cotizaciones de la arracacha amarilla subieron como consecuencia, según los comerciantes, de la finalización de las cosechas en las zonas de cultivo de Palmira (Valle del Cauca), Chiquinquirá, Tibabosa (Boyacá), Cajamarca (Tolima), San Gil (Santander) y Pamplona (Norte de Santander). El anterior comportamiento se presentó en diecisiete de los veintiún mercados donde se vendió.

Gráfico 6. Comportamiento de los precios de la papa única 2022 (12 de marzo al 8 de abril)



Fuente: DANE, SIPSA.

Cuadro 4. Mercados mayoristas. Precios de venta de tubérculos, raíces y plátanos 2022 (2 al 8 de abril)

Productos y mercados	Pesos por kilogramo				Tendencia	Productos y mercados	Pesos por kilogramo				Tendencia
	Mínimo	Máximo	Medio				Mínimo	Máximo	Medio		
Arracacha amarilla						Papa Betina					
Arauca (Arauca)	1.800	2.200	1.900		+	Buenaventura (Valle del Cauca)	2.200	2.340	2.280		-
Bogotá, D.C., Corabastos	1.250	1.833	1.560		-	Cali, Cavasa	2.000	2.100	2.075		-
Bucaramanga, Centroabastos	1.520	1.920	1.768		+++	Ipiiales (Nariño), Centro de acopio	1.900	2.200	2.117		+
Buenaventura (Valle del Cauca)	2.400	2.720	2.533		+++	Tunja, Complejo de Servicios del Sur	2.400	2.500	2.444		+
Cali, Cavasa	2.000	2.167	2.083		+++	Papa capira					
Cali, Santa Elena	1.833	2.000	1.861		++	Buenaventura (Valle del Cauca)	2.800	3.280	3.047		++
Chiquinquirá (Boyacá)	1.667	2.000	1.806		++	Cali, Cavasa	2.600	3.100	2.831		++
Cúcuta, Cenabastos	1.400	1.800	1.600		+++	Cali, Santa Elena	2.500	2.800	2.613		-
Duitama (Boyacá), Mercaplaza	1.417	1.500	1.472		+	Cartago (Valle del Cauca)	2.700	2.960	2.827		+
Florencia (Cauquetá)	1.280	1.360	1.320		=	El Carmen de Viboral (Antioquia)	3.600	3.600	3.600		+
Ibagué, Plaza La 21	1.440	1.760	1.578		+	El Santuario (Antioquia)	3.500	3.800	3.567		+
Neiva, Surabastos	1.600	2.240	1.965		+	Ipiiales (Nariño), Centro de acopio	2.300	2.600	2.458		+
Palmira (Valle del Cauca)	1.917	2.000	1.986		+++	Ipiiales (Nariño), Ipiiales somos todos	2.600	2.800	2.710		+
Pamplona (Norte de Santander)	1.300	1.800	1.478		+++	La Ceja (Antioquia)	3.600	4.200	3.929		+
Popayán, Plaza de mercado del barrio Bolívar	2.120	2.480	2.290		-	La Unión (Antioquia)	3.500	3.700	3.600		+
San Gil (Santander)	1.600	1.840	1.693		+	Manizales, Centro Galerías	3.000	3.200	3.067		-
Tibasosa (Boyacá), Coomproriente	1.500	1.667	1.583		++	Marinilla (Antioquia)	3.200	3.600	3.408		-
Tunja, Complejo de Servicios del Sur	1.333	1.500	1.403		+	Medellín, Central Mayorista de Antioquia	3.400	3.700	3.590		+
Valledupar, Mercabastos	1.800	2.400	2.011		+	Medellín, Plaza Minorista "José María Villa"	3.400	3.600	3.500		-
Villavicencio, CAV	2.000	2.400	2.267		-	Montería, Mercado del Sur	3.600	3.900	3.760		+
Yopal (Casanares)	2.000	2.000	2.000		+	Palmira (Valle del Cauca)	2.560	2.700	2.610		-
Arracacha blanca						Pasto, El Potrerillo	2.400	2.700	2.542		+
Armenia, Mercar	1.833	1.833	1.833		=	Peñol (Antioquia)	3.000	3.800	3.458		-
Cartago (Valle del Cauca)	2.167	2.333	2.236		-	Pereira, La 41	2.900	3.000	2.965		++
Ipiiales (Nariño), Ipiiales somos todos	1.400	1.600	1.542		-	Pereira, Mercasa	2.800	3.000	2.915		+
Manizales, Centro Galerías	2.419	2.581	2.527		=	Popayán, Plaza de mercado del barrio Bolívar	2.400	3.200	2.763		+++
Medellín, Central Mayorista de Antioquia	1.250	1.375	1.255		-	Rionegro (Antioquia)	3.200	3.800	3.483		-
Medellín, Plaza Minorista "José María Villa"	1.700	2.200	1.880		-	San Vicente (Antioquia)	3.400	3.600	3.475		=
Pasto, El Potrerillo	1.400	1.800	1.592		+	Santa Bárbara (Antioquia)	3.500	3.800	3.663		-
Pereira, La 41	2.167	2.417	2.271		+	Sonsón (Antioquia)	3.700	4.000	3.925		+
Pereira, Mercasa	2.417	2.667	2.521		+	Túquerres (Nariño)	2.400	2.600	2.488		++
San Vicente (Antioquia)	889	944	917		=	Papa criolla limpia					
Tuluá (Valle del Cauca)	2.000	2.167	2.135		+	Arauca (Arauca)	3.125	3.542	3.302		++
Ñame criollo						Armenia, Mercar	2.667	3.167	2.907		-
Montería, Mercado del Sur	1.200	1.300	1.253		+	Barranquilla, Barranquillita	3.540	3.800	3.664		++
Sincelejo, Nuevo Mercado	1.600	1.800	1.667		+	Barranquilla, Granabastos	3.560	3.900	3.691		+
Ñame diamante						Bogotá, D.C., Corabastos	3.111	4.000	3.593		+
Montería, Mercado del Sur	740	800	780		+	Bucaramanga, Centroabastos	2.400	3.000	2.796		++
Sincelejo, Nuevo Mercado	900	1.000	967		+	Cali, Cavasa	2.600	3.500	3.015		+
Valledupar, Mercabastos	900	1.000	967		+	Cali, Santa Elena	2.400	2.600	2.475		-
Ñame espino						Cartagena, Bazurto	3.300	3.800	3.512		+
Barranquilla, Granabastos	1.600	1.640	1.613		+	Cartago (Valle del Cauca)	2.700	3.000	2.860		+
Cartagena, Bazurto	1.800	2.200	2.033		+++	Cúcuta, Cenabastos	2.400	2.800	2.692		++
Sincelejo, Nuevo Mercado	1.600	2.000	1.811		+++	Duitama (Boyacá), Mercaplaza	2.900	3.000	2.967		++
Valledupar, Mercabastos	1.800	2.000	1.900		+++	El Carmen de Viboral (Antioquia)	3.000	3.000	3.000		+
						El Santuario (Antioquia)	2.500	3.100	2.783		+
						Florencia (Cauquetá)	3.000	3.000	3.000		++

Cuadro 4. Mercados mayoristas. Precios de venta de tubérculos, raíces y plátanos (continuación)
2022 (2 al 8 de abril)

Productos y mercados	Pesos por kilogramo				Tendencia	Productos y mercados	Pesos por kilogramo				Tendencia
	Mínimo	Máximo	Medio				Mínimo	Máximo	Medio		
Papa criolla limpia (continuación)						Papa nevada (continuación)					
Ibagué, Plaza La 21	2.600	3.200	2.962		+	Marinilla (Antioquia)	3.000	3.800	3.400		++
Ipiales (Nariño), Ipiales somos todos	2.400	2.400	2.400		+	Medellín, Central Mayorista de Antioquia	2.800	4.000	3.567		+++
La Ceja (Antioquia)	3.200	3.600	3.375		+	Peñol (Antioquia)	3.000	4.000	3.600		++
La Unión (Antioquia)	2.400	2.800	2.563		+	Pereira, Mercasa	4.000	4.400	4.272		-
La Unión (Nariño)	2.500	2.600	2.565		+++	Rionegro (Antioquia)	2.800	4.000	3.342		-
Manizales, Centro Galerías	2.917	3.125	3.038		++	San Vicente (Antioquia)	3.500	3.600	3.550		+++
Marinilla (Antioquia)	2.600	3.000	2.767		++	Papa parda pastusa					
Medellín, Central Mayorista de Antioquia	2.500	3.200	2.879		+	Arauca (Arauca)	2.800	3.100	2.913		+
Medellín, Plaza Minorista "José María Villa"	3.000	3.400	3.133		+	Armenia, Mercar	2.500	3.000	2.740		+
Montería, Mercado del Sur	3.000	4.000	3.550		++	Bogotá, D.C., Corabastos	3.000	3.200	3.074		+
Neiva, Surabastos	2.600	3.400	2.969		+	Bucaramanga, Centroabastos	2.700	2.960	2.830		+
Pamplona (Norte de Santander)	2.000	2.800	2.400		++	Bucaramanga, Mercados del centro	3.000	3.200	3.067		+
Pereira, La 41	3.200	3.400	3.250		++	Cali, Cavasa	2.600	3.100	2.841		++
Pereira, Mercasa	2.960	3.300	3.200		+	Cartago (Valle del Cauca)	2.600	2.700	2.640		-
Rionegro (Antioquia)	2.500	3.000	2.833		+	Chiquinquirá (Boyacá)	2.600	2.800	2.733		-
San Gil (Santander)	3.000	3.400	3.200		++	Florencia (Caquetá)	2.900	3.000	2.953		+
San Vicente (Antioquia)	3.200	3.300	3.250		++	Ipiales (Nariño), Centro de acopio	2.200	2.700	2.454		+
Santa Bárbara (Antioquia)	3.000	3.000	3.000		++	Manizales, Centro Galerías	2.800	3.000	2.887		+
Santa Marta (Magdalena)	3.200	4.000	3.546		+	Pamplona (Norte de Santander)	2.500	2.700	2.589		-
Sincelejo, Nuevo Mercado	3.000	3.500	3.458		+	Pereira, La 41	2.600	2.680	2.627		++
Socorro (Santander)	3.200	3.300	3.233		+++	Pereira, Mercasa	2.540	2.720	2.637		++
Sonsón (Antioquia)	2.200	2.500	2.325		+++	Popayán, Plaza de mercado del barrio Bolívar	3.500	3.600	3.575		+++
Tibasosa (Boyacá), Coomproyente	3.000	3.200	3.025		+	San Gil (Santander)	2.900	3.000	2.933		+
Tunja, Complejo de Servicios del Sur	2.400	3.000	2.667		+++	Socorro (Santander)	2.900	3.000	2.933		-
Túquerres (Nariño)	1.700	2.200	1.925		-	Yopal (Casanare)	3.021	3.021	3.021		-
Valledupar, Mercabastos	3.200	4.400	3.717		++	Papa Puracé					
Valledupar, Mercado Nuevo	3.200	4.400	3.800		++	La Unión (Antioquia)	2.800	3.400	3.100		+
Villavicencio, CAV	2.200	3.200	2.533		+	Montería, Mercado del Sur	3.500	3.700	3.627		+
Yopal (Casanare)	2.917	3.021	2.969		-	Sincelejo, Nuevo Mercado	3.500	3.760	3.607		+
Papa criolla sucia						Papa R-12 negra					
Bogotá, D.C., Corabastos	2.400	3.200	2.833		++	Cartago (Valle del Cauca)	2.700	2.900	2.768		+
Cali, Cavasa	2.400	3.200	2.800		+	Medellín, Central Mayorista de Antioquia	3.000	3.600	3.367		+
Chiquinquirá (Boyacá)	1.800	1.800	1.800		-	Neiva, Surabastos	3.000	3.000	3.000		n.d.
Ipiales (Nariño), Centro de acopio	1.900	2.300	2.104		+	Papa roja peruana					
Palmira (Valle del Cauca)	2.300	2.700	2.525		-	Ipiales (Nariño), Centro de acopio	2.200	2.500	2.258		+
Pasto, El Potrerillo	2.000	2.400	2.183		++	Papa rubí					
Popayán, Plaza de mercado del barrio Bolívar	2.167	2.333	2.188		-	Bogotá, D.C., Corabastos	2.600	2.900	2.757		+
Tuluá (Valle del Cauca)	2.250	2.500	2.333		+	Pereira, La 41	2.760	2.900	2.840		++
Tunja, Complejo de Servicios del Sur	1.800	2.000	1.889		+	Pereira, Mercasa	2.760	2.920	2.851		+
Papa ICA-Huila						Santa Marta (Magdalena)	2.800	3.060	2.970		+
La Unión (Nariño)	2.800	3.000	2.875		+	Sincelejo, Nuevo Mercado	2.760	2.860	2.810		+
Pasto, El Potrerillo	2.500	2.700	2.575		+	Tunja, Complejo de Servicios del Sur	2.500	2.800	2.652		+
Papa Morasurco						Papa sabanera					
Ipiales (Nariño), Centro de acopio	1.700	2.000	1.888		++	Bogotá, D.C., Corabastos	4.000	4.600	4.269		+
La Unión (Nariño)	2.700	2.800	2.775		+	Papa superior					
Pasto, El Potrerillo	2.300	2.600	2.430		+	Bogotá, D.C., Corabastos	2.800	3.000	2.918		+
Papa nevada						Chiquinquirá (Boyacá)	2.600	2.800	2.733		-
Cartago (Valle del Cauca)	3.625	3.813	3.734		-						
El Carmen de Viboral (Antioquia)	3.500	3.500	3.500		++						
El Santuario (Antioquia)	3.000	4.200	3.617		+++						

Cuadro 4. Mercados mayoristas. Precios de venta de tubérculos, raíces y plátanos (continuación)
2022 (2 al 8 de abril)

Productos y mercados	Pesos por kilogramo				Tendencia	Productos y mercados	Pesos por kilogramo				Tendencia
	Mínimo	Máximo	Medio				Mínimo	Máximo	Medio		
Papa superior (continuación)						Plátano dominico hartón maduro					
Cúcuta, Cenabastos	2.500	2.700	2.600	+		Manizales, Centro Galerías	2.000	2.000	2.000	=	
Duitama (Boyacá), Mercaplaza	2.800	2.800	2.800	+		Pereira, La 41	1.900	2.000	1.983	=	
Ibagué, Plaza La 21	2.700	3.000	2.824	+		Pereira, Mercasa	1.800	2.000	1.917	+	
Ipiales (Nariño), Centro de acopio	2.300	2.600	2.504	+		Plátano dominico hartón verde					
Ipiales (Nariño), Ipiales somos todos	2.600	2.800	2.720	+		Armenia, Retiro	1.500	1.800	1.656	+	
Neiva, Surabastos	2.600	3.100	2.893	+		Cartago (Valle del Cauca)	1.900	2.000	1.988	=	
Pamplona (Norte de Santander)	2.500	2.600	2.578	-		Manizales, Centro Galerías	2.000	2.000	2.000	=	
Pasto, El Potrerillo	2.500	2.800	2.622	+		Pereira, La 41	2.000	2.000	2.000	+	
Tibasosa (Boyacá), Coomprorente	2.800	2.900	2.875	+		Pereira, Mercasa	1.900	2.000	1.958	+	
Tunja, Complejo de Servicios del Sur	2.700	2.900	2.789	+		Plátano dominico verde					
Túquerres (Nariño)	2.400	2.600	2.450	++		Medellín, Central Mayorista de Antioquia	1.000	1.200	1.100	=	
Villavicencio, CAV	2.900	3.000	2.947	+		Santa Bárbara (Antioquia)	550	733	635	+++	
Papa suprema						Sonsón (Antioquia)	1.200	1.300	1.250	-	
Armenia, Mercar	2.500	3.000	2.740	+		Plátano guineo					
Buenaventura (Valle del Cauca)	2.720	3.200	2.950	++		Bogotá, D.C., Corabastos	900	1.200	1.159	-	
Cali, Cavasa	2.500	3.000	2.719	++		Cartago (Valle del Cauca)	1.000	1.200	1.050	+	
Cali, Santa Elena	2.540	3.000	2.748	+		La Ceja (Antioquia)	800	1.000	933	+++	
Ipiales (Nariño), Centro de acopio	2.000	2.400	2.196	+		Medellín, Central Mayorista de Antioquia	800	1.000	944	+++	
La Unión (Nariño)	2.600	2.800	2.700	-		Medellín, Plaza Minorista "José María Villa"	700	1.000	898	++	
Palmira (Valle del Cauca)	2.460	2.600	2.533	-		Neiva, Surabastos	800	1.000	900	+	
Pasto, El Potrerillo	2.400	2.600	2.463	-		Peñol (Antioquia)	467	667	567	+	
Tuluá (Valle del Cauca)	2.800	2.900	2.850	+		Rionegro (Antioquia)	1.000	1.200	1.083	+	
Papa única						Santa Bárbara (Antioquia)	333	400	358	-	
Barranquilla, Barranquillita	2.760	2.940	2.831	+++		Sonsón (Antioquia)	600	700	650	+++	
Barranquilla, Granabastos	2.800	2.960	2.865	+++		Villavicencio, CAV	2.333	2.667	2.444	+	
Bogotá, D.C., Corabastos	2.760	2.800	2.798	-		Plátano hartón maduro					
Bucaramanga, Centroabastos	2.200	2.800	2.610	++		Armenia, Mercar	1.500	2.000	1.800	++	
Buenaventura (Valle del Cauca)	2.600	3.000	2.803	++		Bogotá, D.C., Corabastos	3.000	3.250	3.158	-	
Cali, Cavasa	2.400	2.800	2.575	++		Cúcuta, Cenabastos	3.000	3.500	3.192	+	
Cali, Santa Elena	2.400	2.800	2.538	+		Ibagué, Plaza La 21	1.900	2.200	2.043	=	
Cartagena, Bazurto	2.800	3.000	2.920	++		Medellín, Central Mayorista de Antioquia	2.000	2.200	2.046	-	
Cartago (Valle del Cauca)	2.800	2.900	2.847	+		Medellín, Plaza Minorista "José María Villa"	2.000	2.300	2.167	-	
Cúcuta, Cenabastos	1.900	2.400	2.185	+++		Neiva, Surabastos	2.000	2.200	2.081	+	
Ipiales (Nariño), Centro de acopio	2.000	2.400	2.265	+		Pereira, La 41	1.900	2.000	1.983	=	
La Unión (Nariño)	2.600	2.800	2.700	=		Pereira, Mercasa	1.800	2.000	1.917	+	
Manizales, Centro Galerías	2.600	2.860	2.735	++		Tunja, Complejo de Servicios del Sur	2.900	3.000	2.967	-	
Neiva, Surabastos	2.400	2.960	2.710	++		Plátano hartón verde					
Pamplona (Norte de Santander)	2.000	2.200	2.167	+		Arauca (Arauca)	3.200	3.800	3.450	-	
Pasto, El Potrerillo	2.200	2.460	2.282	+		Armenia, Mercar	1.700	2.000	1.811	+	
Pereira, La 41	2.720	2.840	2.793	++		Armenia, Retiro	1.700	2.000	1.856	+	
Pereira, Mercasa	2.640	2.800	2.716	+		Barranquilla, Barranquillita	2.250	2.400	2.350	-	
Popayán, Plaza de mercado del barrio Bolívar	3.200	3.400	3.250	++		Bogotá, D.C., Corabastos	3.000	3.250	3.158	-	
Tunja, Complejo de Servicios del Sur	2.400	2.500	2.444	++		Bucaramanga, Centroabastos	3.360	3.440	3.397	-	
Túquerres (Nariño)	2.200	2.400	2.300	++		Bucaramanga, Mercados del centro	3.200	3.360	3.280	-	
Valledupar, Mercabastos	2.800	3.000	2.905	+++		Cali, Cavasa	2.000	2.000	2.000	+	
Valledupar, Mercado Nuevo	2.800	3.000	2.900	+++		Cali, Santa Elena	2.000	2.100	2.013	+	
Plátano comino						Cartagena, Bazurto	2.100	2.340	2.203	+	
Medellín, Central Mayorista de Antioquia	1.200	1.400	1.233	-		Chiquinquirá (Boyacá)	3.000	3.000	3.000	-	
Rionegro (Antioquia)	1.400	1.700	1.525	-		Cúcuta, Cenabastos	3.000	3.500	3.196	+	
						Duitama (Boyacá), Mercaplaza	2.750	2.900	2.833	-	

Cuadro 4. Mercados mayoristas. Precios de venta de tubérculos, raíces y plátanos (conclusión) 2022 (2 al 8 de abril)

Productos y mercados	Pesos por kilogramo				Tendencia	Productos y mercados	Pesos por kilogramo				Tendencia
	Mínimo	Máximo	Medio	Precios			Mínimo	Máximo	Medio	Precios	
Plátano hartón verde (continuación)						Yuca chirosa (continuación)					
Florencia (Caquetá)	1.800	1.800	1.800		=	La Ceja (Antioquia)	2.600	2.800	2.683		=
Ibagué, Plaza La 21	1.900	2.200	2.043		=	Medellín, Central Mayorista de Antioquia	2.400	2.680	2.578		-
La Ceja (Antioquia)	2.300	2.700	2.433		+	Rionegro (Antioquia)	2.300	2.600	2.496		+
Medellín, Central Mayorista de Antioquia	2.000	2.200	2.046		-	Yuca criolla					
Medellín, Plaza Minorista "José María Villa"	1.900	2.200	2.050		-	Arauca (Arauca)	1.600	1.714	1.667		-
Montería, Mercado del Sur	1.750	1.875	1.792		+	Barranquilla, Barranquillita	2.200	2.250	2.236		+
Neiva, Surabastos	2.000	2.200	2.081		+	Barranquilla, Granabastos	2.250	2.325	2.275		+
Palmira (Valle del Cauca)	2.000	2.000	2.000		-	Bucaramanga, Centroabastos	2.262	2.381	2.342		+
Pamplona (Norte de Santander)	3.000	3.500	3.319		+	Bucaramanga, Mercados del centro	2.024	2.143	2.083		-
Pereira, La 41	2.000	2.000	2.000		+	Cartagena, Bazurto	1.750	2.500	2.132		+
Pereira, Mercasa	1.900	2.000	1.958		+	Cúcuta, Cenabastos	2.200	2.400	2.333		+
Popayán, Plaza de mercado del barrio Bolívar	2.000	2.160	2.080		=	Medellín, Central Mayorista de Antioquia	2.720	2.920	2.812		-
Rionegro (Antioquia)	2.200	2.500	2.342		-	Medellín, Plaza Minorista "José María Villa"	2.800	2.960	2.856		+
San Gil (Santander)	1.280	1.440	1.360		-	Montería, Mercado del Sur	1.750	2.250	1.917		++
Santa Bárbara (Antioquia)	1.000	1.200	1.175		++	Pamplona (Norte de Santander)	1.548	2.381	2.032		++
Santa Marta (Magdalena)	3.000	3.600	3.300		=	San Gil (Santander)	2.381	2.619	2.500		+
Sincelejo, Nuevo Mercado	1.688	1.688	1.688		=	Santa Marta (Magdalena)	2.250	2.375	2.313		n.d.
Socorro (Santander)	1.200	1.360	1.280		=	Sincelejo, Nuevo Mercado	1.750	1.750	1.750		+
Tibasosa (Boyacá), Coomproriente	2.600	2.900	2.788		-	Socorro (Santander)	1.100	1.200	1.167		=
Tuluá (Valle del Cauca)	2.000	2.200	2.100		+	Valledupar, Mercabastos	2.125	2.250	2.191		+
Tunja, Complejo de Servicios del Sur	2.900	3.000	2.967		-	Valledupar, Mercado Nuevo	2.125	2.250	2.200		+
Valledupar, Mercabastos	2.100	2.950	2.288		+	Yuca ICA					
Valledupar, Mercado Nuevo	1.950	2.250	2.200		-	Armenia, Mercar	2.560	2.640	2.600		+
Villavicencio, CAV	2.800	3.200	3.067		-	Armenia, Retiro	2.560	2.640	2.600		+
Yopal (Casanare)	2.800	2.960	2.880		+	Cali, Cavasa	2.400	2.800	2.615		-
Plátano hartón verde ecuatoriano						Cali, Santa Elena	2.600	2.800	2.720		+
Bogotá, D.C., Corabastos	2.000	2.167	2.030		-	Cartago (Valle del Cauca)	2.560	2.720	2.613		-
Ipiales (Nariño), Ipiales somos todos	1.633	1.767	1.678		+	Florencia (Caquetá)	2.400	2.560	2.480		+
Pasto, El Potrerillo	1.667	1.733	1.706		+	La Unión (Nariño)	1.800	1.900	1.825		+
Túquerres (Nariño)	1.567	1.667	1.617		-	Manizales, Centro Galerías	3.000	3.200	3.087		+
Plátano hartón verde Eje Cafetero						Neiva, Surabastos	2.800	3.600	3.240		+
Medellín, Central Mayorista de Antioquia	2.600	2.800	2.650		-	Palmira (Valle del Cauca)	2.600	2.800	2.700		+
Plátano hartón verde llanero						Pasto, El Potrerillo	2.833	3.333	3.000		+
Bogotá, D.C., Corabastos	3.500	3.900	3.722		-	Pereira, La 41	2.800	2.880	2.820		+
Ulluco						Pereira, Mercasa	2.800	2.800	2.800		+
Buenaventura (Valle del Cauca)	3.000	3.200	3.100		+	Popayán, Plaza de mercado del barrio Bolívar	1.050	1.083	1.075		+
Cali, Cavasa	2.667	2.833	2.750		+	Tuluá (Valle del Cauca)	2.200	2.600	2.400		+
Ipiales (Nariño), Ipiales somos todos	1.500	1.667	1.611		-	Yuca llanera					
Pasto, El Potrerillo	1.094	1.406	1.245		-	Bogotá, D.C., Corabastos	3.000	3.333	3.103		-
Popayán, Plaza de mercado del barrio Bolívar	2.083	2.333	2.240		+++	Chiquinquirá (Boyacá)	2.333	2.667	2.500		+
Túquerres (Nariño)	1.000	1.167	1.104		++	Duitama (Boyacá), Mercaplaza	2.167	2.333	2.278		+
Yuca chirosa						Tibasosa (Boyacá), Coomproriente	2.167	2.333	2.304		+
Ibagué, Plaza La 21	2.667	4.000	3.236		++	Tunja, Complejo de Servicios del Sur	3.167	3.333	3.259		+
						Villavicencio, CAV	3.000	3.067	3.006		-
						Yopal (Casanare)	2.100	2.167	2.144		+

TENDENCIAS

---	-	+	+++
Variación mayor al -20 %	Variación entre 0 % y -10 %	Variación entre 0 % y 10 %	Variación mayor al 20 %
--	=	++	n. d.
Variación entre -10 % y -20 %	Variación igual a 0 %	Variación entre 10 % y 20 %	No determinado

GRANOS, CÁRNICOS Y PROCESADOS

Al alza la cotización del arroz

Durante la presente semana ascendieron las cotizaciones mayoristas del arroz de primera en veintidós de los treintaidós mercados donde se vendió. Los comerciantes manifestaron que este comportamiento fue ocasionado por los altos costos de los insumos, situación que perjudicó la producción en los departamentos de Tolima y Huila. En Medellín y Manizales el kilo se ofreció a \$3.760 y \$3.150, respectivamente, lo que se tradujo en un alza promedio del 16,40% en el precio.

Paralelamente, los precios del aceite vegetal mezcla sufrieron incrementos en quince de los veintiséis mercados en los que se comercializó. Esto, ante el alza de los precios de los insumos requeridos para la obtención del producto, el cual se distribuyó desde el departamento del Valle del Cauca.

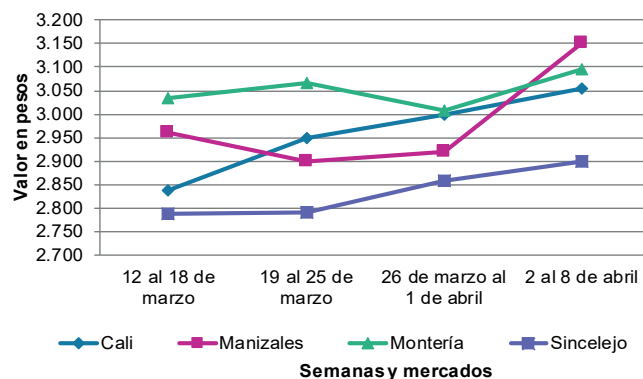
También se incrementaron las cotizaciones de la pierna pernil con rabadilla como consecuencia de la reducción en la producción del corte en Soledad, Malambo (Atlántico), Arjona (Bolívar), Guamal (Meta) y Fusa (Cundinamarca), a lo que se sumó la alta rotación del mismo. Esta tendencia se evidenció en dieciséis de los veinticinco mercados en los que se comercializó este producto.



Fuente: DANE

En cambio, bajaron los precios mayoristas de la panela cuadrada morena en dieciséis de los veintisiete mercados en los que se transó. Esto, debido a la alta disponibilidad de caña madura lista para procesamiento, que condujo a un incremento en el abastecimiento del producto desde San José de Pare, Togüí, Chitaraque, Santana (Boyacá), Páramo, Barbosa, Ocamonte, San Gil, Gámbita, Suaita (Santander), Villeta y Nocaima (Cundinamarca).

Gráfico 7. Comportamiento de los precios del arroz de primera 2022 (12 de marzo al 8 de abril)



Fuente: DANE, SIPSA.

Cuadro 5. Mercados mayoristas. Precios de venta de granos y cereales 2022 (2 al 8 de abril)

Productos y mercados	Pesos por kilogramo				Tendencia	Productos y mercados	Pesos por kilogramo				Tendencia
	Mínimo	Máximo	Medio				Mínimo	Máximo	Medio		
Arroz blanco importado						Arroz sopa cristal					
Pasto, El Potrerillo	3.156	3.244	3.194	-		Bucaramanga, Centroabastos	2.280	2.480	2.360	=	
Arroz de primera						Bucaramanga, Mercados del centro	2.400	2.500	2.433	=	
Armenia, Mercar	3.200	3.480	3.293	-		Montería, Mercado del Sur	2.700	2.720	2.710	+	
Barranquilla, Barranquillita	3.166	3.182	3.175	=		Arveja amarilla seca importada					
Barranquilla, Granabastos	3.111	3.133	3.117	+		Bucaramanga, Centroabastos	3.809	4.026	3.945	+	
Bogotá, D.C., Corabastos	3.140	3.280	3.207	+		Cúcuta, Cenabastos	3.400	3.500	3.460	+	
Bogotá, D.C., Paloquemao	3.272	3.536	3.443	+		Cúcuta, La Nueva Sexta	3.260	3.400	3.307	n.d.	
Bogotá, D.C., Plaza España	3.264	3.536	3.380	-		Ibagué, Plaza La 21	3.300	3.380	3.333	+	
Bogotá, D.C., Plaza Las Flores	3.200	3.400	3.320	+		Pamplona (Norte de Santander)	3.826	3.826	3.826	+	
Bucaramanga, Mercados del centro	3.360	3.520	3.440	=		Arveja verde seca importada					
Buenaventura (Valle del Cauca)	3.360	3.600	3.467	+		Armenia, Mercar	4.317	4.374	4.355	=	
Cali, La Floresta	3.000	3.200	3.117	+		Bogotá, D.C., Corabastos	3.560	3.660	3.627	-	
Cali, Santa Elena	2.960	3.200	3.053	+		Bogotá, D.C., Paloquemao	4.632	4.960	4.819	-	
Cali, Siloé	3.100	3.360	3.183	+		Bucaramanga, Centroabastos	3.809	3.913	3.878	+	
Cartagena, Bazurto	3.111	3.222	3.148	=		Bucaramanga, Mercados del centro	3.896	4.022	3.943	+	
Cartago (Valle del Cauca)	3.200	3.336	3.268	-		Cali, La Floresta	3.840	4.000	3.893	=	
Cúcuta, Cenabastos	3.533	3.533	3.533	+		Cali, Santa Elena	3.600	3.760	3.680	=	
Cúcuta, La Nueva Sexta	3.467	3.567	3.522	+		Cali, Siloé	3.840	4.000	3.893	=	
Florencia (Caquetá)	3.160	3.200	3.180	=		Cartagena, Bazurto	3.500	3.800	3.600	-	
Manizales, Centro Galerías	3.120	3.160	3.150	+		Cúcuta, Cenabastos	3.400	3.440	3.427	+	
Medellín, Central Mayorista de Antioquia	3.600	3.920	3.760	+++		Cúcuta, La Nueva Sexta	3.300	3.400	3.350	n.d.	
Medellín, Plaza Minorista "José María Villa"	3.440	3.600	3.520	++		Manizales, Centro Galerías	3.965	4.185	4.093	-	
Montería, Mercado del Sur	3.067	3.111	3.094	+		Medellín, Central Mayorista de Antioquia	3.360	3.440	3.410	=	
Neiva, Surabastos	3.200	3.280	3.260	+		Medellín, Plaza Minorista "José María Villa"	3.440	3.520	3.480	=	
Palmira (Valle del Cauca)	2.900	3.200	3.068	+		Palmira (Valle del Cauca)	4.100	4.160	4.115	-	
Pamplona (Norte de Santander)	3.600	3.600	3.600	++		Pamplona (Norte de Santander)	3.826	3.826	3.826	+	
Pasto, El Potrerillo	3.040	3.360	3.160	+		Pasto, El Potrerillo	2.720	3.120	2.940	-	
Pereira, Mercasa	3.560	3.666	3.620	+		Pereira, Mercasa	3.737	4.100	3.882	=	
Popayán, Plaza de mercado del barrio Bolívar	2.580	2.640	2.618	+		Popayán, Plaza de mercado del barrio Bolívar	3.840	4.000	3.920	+	
Santa Marta (Magdalena)	2.760	2.800	2.787	=		Santa Marta (Magdalena)	3.273	3.400	3.327	=	
Sincelejo, Nuevo Mercado	2.820	2.920	2.900	+		Tuluá (Valle del Cauca)	3.263	3.512	3.388	-	
Tuluá (Valle del Cauca)	2.780	3.200	2.998	+		Tunja, Complejo de Servicios del Sur	4.200	4.400	4.267	-	
Tunja, Complejo de Servicios del Sur	3.200	3.400	3.333	=		Valledupar, Mercado Nuevo	4.000	4.000	4.000	=	
Valledupar, Mercado Nuevo	2.900	3.000	2.940	=		Villavicencio, CAV	3.722	3.913	3.807	-	
Villavicencio, CAV	3.360	3.440	3.400	=		Cuchuco de cebada					
Arroz de segunda						Bucaramanga, Centroabastos	3.280	3.800	3.501	=	
Barranquilla, Barranquillita	2.978	3.002	2.991	-		Bucaramanga, Mercados del centro	2.960	3.200	3.093	=	
Barranquilla, Granabastos	2.889	2.956	2.933	+		Cuchuco de maíz					
Bogotá, D.C., Corabastos	2.960	3.100	3.040	+		Bucaramanga, Centroabastos	3.280	3.800	3.501	=	
Cartagena, Bazurto	2.933	3.067	2.978	-		Bucaramanga, Mercados del centro	2.960	3.200	3.093	=	
Arroz excelso						Cali, La Floresta	2.200	2.300	2.233	=	
Barranquilla, Barranquillita	3.200	3.240	3.221	+		Cali, Santa Elena	2.000	2.100	2.067	=	
Barranquilla, Granabastos	3.160	3.280	3.210	+		Cali, Siloé	2.120	2.280	2.200	=	
Bucaramanga, Centroabastos	3.600	3.800	3.693	+		Cartago (Valle del Cauca)	2.240	2.256	2.248	++	
Cartagena, Bazurto	3.200	3.360	3.307	-		Florencia (Caquetá)	2.360	2.680	2.520	=	
Ibagué, Plaza La 21	3.040	3.120	3.086	=		Montería, Mercado del Sur	2.160	2.200	2.185	+	
Montería, Mercado del Sur	3.280	3.440	3.360	+							
Santa Marta (Magdalena)	3.120	3.280	3.192	=							
Sincelejo, Nuevo Mercado	3.120	3.200	3.170	=							
Valledupar, Mercado Nuevo	3.200	3.360	3.307	=							

Cuadro 5. Mercados mayoristas. Precios de venta de granos y cereales (continuación)
2022 (2 al 8 de abril)

Productos y mercados	Pesos por kilogramo				Tendencia	Productos y mercados	Pesos por kilogramo				Tendencia
	Mínimo	Máximo	Medio				Mínimo	Máximo	Medio		
Cuchuco de maíz (continuación)						Frijol cargamento rojo (continuación)					
Popayán, Plaza de mercado del barrio Bolívar	2.320	2.400	2.373	=		Cartago (Valle del Cauca)	10.368	10.560	10.464	-	
Sincelejo, Nuevo Mercado	2.800	2.800	2.800	=		El Carmen de Viboral (Antioquia)	10.200	10.500	10.350	+	
Frijol bolón						Ibagué, Plaza La 21	7.960	8.000	7.980	+	
Armenia, Mercar	10.084	10.084	10.084	-		Manizales, Centro Galerías	11.894	12.247	12.129	++	
Bogotá, D.C., Corabastos	9.940	10.300	10.113	+++		Marinilla (Antioquia)	10.500	10.500	10.500	+	
Bogotá, D.C., Plaza España	8.800	9.560	9.259	-		Medellín, Central Mayorista de Antioquia	10.500	11.200	10.800	-	
Bogotá, D.C., Plaza Las Flores	9.360	10.320	9.787	+		Medellín, Plaza Minorista "José María Villa"	10.000	10.000	10.000	+	
Cartago (Valle del Cauca)	7.920	8.640	8.280	-		Peñol (Antioquia)	10.500	10.700	10.600	+	
Pereira, Mercasa	9.226	9.500	9.338	=		Pereira, Mercasa	11.000	11.580	11.297	=	
Popayán, Plaza de mercado del barrio Bolívar	7.040	7.200	7.120	=		San Vicente (Antioquia)	10.000	10.500	10.250	+	
Tuluá (Valle del Cauca)	7.920	8.080	8.000	-		Tunja, Complejo de Servicios del Sur	8.000	8.160	8.107	+	
Tunja, Complejo de Servicios del Sur	8.480	8.960	8.693	+		Villavicencio, CAV	10.435	10.870	10.725	+	
Villavicencio, CAV	8.461	9.565	9.083	-		Frijol nima calima					
Frijol cabeza negra importado						Armenia, Mercar	9.229	9.251	9.236	+	
Barranquilla, Barranquillita	5.800	6.000	5.867	-		Bogotá, D.C., Plaza España	8.800	9.200	8.987	-	
Cartagena, Bazurto	6.000	6.500	6.333	=		Bogotá, D.C., Plaza Las Flores	8.960	9.280	9.147	+	
Santa Marta (Magdalena)	5.018	5.455	5.232	=		Cartago (Valle del Cauca)	8.000	8.208	8.104	+	
Frijol cabeza negra nacional						Florencia (Cauquetá)	7.360	7.840	7.600	=	
Barranquilla, Granabastos	5.900	5.910	5.903	-		Manizales, Centro Galerías	9.163	9.251	9.222	n.d.	
Montería, Mercado del Sur	5.000	5.200	5.075	++		Medellín, Central Mayorista de Antioquia	8.200	8.500	8.350	=	
Sincelejo, Nuevo Mercado	4.400	5.000	4.750	+		Neiva, Surabastos	8.160	8.400	8.260	+	
Valledupar, Mercado Nuevo	6.000	6.000	6.000	=		Villavicencio, CAV	8.348	8.783	8.545	-	
Frijol calima						Frijol palomito importado					
Buenaventura (Valle del Cauca)	6.400	6.680	6.547	+		Barranquilla, Barranquillita	6.000	6.000	6.000	=	
Cali, La Floresta	7.000	7.200	7.133	+		Barranquilla, Granabastos	5.900	5.920	5.907	=	
Cali, Santa Elena	7.360	7.680	7.547	-		Cartagena, Bazurto	6.000	6.500	6.333	-	
Cali, Siloé	7.760	7.840	7.787	+		Santa Marta (Magdalena)	5.455	5.691	5.600	-	
Palmira (Valle del Cauca)	7.100	7.200	7.140	+		Frijol radical					
Popayán, Plaza de mercado del barrio Bolívar	6.080	6.160	6.107	-		Bucaramanga, Centroabastos	7.783	8.370	8.167	=	
Tuluá (Valle del Cauca)	7.520	8.004	7.762	+		Medellín, Central Mayorista de Antioquia	7.200	7.500	7.350	=	
Frijol cargamento blanco						Frijol zaragoza					
El Carmen de Viboral (Antioquia)	11.500	12.000	11.750	+		Barranquilla, Barranquillita	7.500	7.600	7.567	-	
Marinilla (Antioquia)	12.000	12.000	12.000	+		Barranquilla, Granabastos	7.500	7.600	7.567	+	
Medellín, Central Mayorista de Antioquia	12.300	12.500	12.400	+		Cartagena, Bazurto	8.000	8.500	8.167	=	
Medellín, Plaza Minorista "José María Villa"	11.000	12.000	11.500	+		Cúcuta, Cenabastos	7.000	7.400	7.133	n.d.	
Peñol (Antioquia)	12.300	12.400	12.350	+		Cúcuta, La Nueva Sexta	7.500	8.000	7.667	-	
San Vicente (Antioquia)	11.000	11.600	11.275	+		Montería, Mercado del Sur	7.500	7.600	7.560	=	
Frijol cargamento rojo						Santa Marta (Magdalena)	7.000	7.082	7.030	=	
Armenia, Mercar	11.511	11.630	11.551	+		Sincelejo, Nuevo Mercado	7.400	7.600	7.500	+	
Bogotá, D.C., Corabastos	11.000	11.360	11.207	++		Valledupar, Mercado Nuevo	8.000	8.000	8.000	=	
Bogotá, D.C., Paloquehao	10.400	10.880	10.693	+		Garbanzo importado					
Bogotá, D.C., Plaza España	9.120	10.400	9.973	-		Arauca (Arauca)	7.933	8.167	8.050	=	
Bogotá, D.C., Plaza Las Flores	9.600	10.000	9.787	+		Armenia, Mercar	7.269	7.709	7.416	+	
						Bogotá, D.C., Corabastos	6.800	7.080	6.940	=	
						Bogotá, D.C., Paloquehao	6.960	7.200	7.120	+	

Cuadro 5. Mercados mayoristas. Precios de venta de granos y cereales (continuación)
2022 (2 al 8 de abril)

Productos y mercados	Pesos por kilogramo				Tendencia	Productos y mercados	Pesos por kilogramo				Tendencia
	Mínimo	Máximo	Medio				Mínimo	Máximo	Medio		
Garbanzo importado (continuación)						Lenteja importada (continuación)					
Bogotá, D.C., Plaza España	7.200	7.760	7.387	+		Tunja, Complejo de Servicios del Sur	6.200	6.300	6.233	-	
Bogotá, D.C., Plaza Las Flores	7.520	7.760	7.627	-		Valledupar, Mercado Nuevo	6.000	7.000	6.333	=	
Bucaramanga, Centroabastos	5.500	5.840	5.716	=		Villavicencio, CAV	5.935	6.522	6.234	=	
Bucaramanga, Mercados del centro	5.978	6.522	6.225	=		Maíz amarillo cáscara					
Cartago (Valle del Cauca)	6.320	6.480	6.400	+		Bogotá, D.C., Corabastos	1.940	2.200	2.080	+	
Cúcuta, Cenabastos	5.800	6.200	6.033	-		Bogotá, D.C., Paloquemao	2.016	2.232	2.109	+	
Cúcuta, La Nueva Sexta	6.000	6.500	6.250	+		Manizales, Centro Galerías	1.760	2.000	1.920	+	
Medellín, Central Mayorista de Antioquia	5.440	5.600	5.520	+		Medellín, Central Mayorista de Antioquia	1.600	1.800	1.700	+	
Medellín, Plaza Minorista "José María Villa"	5.520	5.680	5.600	=		Medellín, Plaza Minorista "José María Villa"	1.700	1.900	1.800	+	
Neiva, Surabastos	5.600	6.400	6.000	+		Montería, Mercado del Sur	2.140	2.200	2.160	+	
Pamplona (Norte de Santander)	6.000	6.087	6.029	-		Neiva, Surabastos	1.742	1.855	1.798	++	
Pereira, Mercasa	6.100	6.350	6.217	=		Sincelejo, Nuevo Mercado	1.956	1.956	1.956	+	
Tunja, Complejo de Servicios del Sur	7.200	7.400	7.267	+		Valledupar, Mercado Nuevo	1.800	1.800	1.800	=	
Villavicencio, CAV	5.616	5.840	5.714	-		Maíz amarillo cáscara importado					
Lenteja importada						Medellín, Central Mayorista de Antioquia	1.550	1.750	1.650	+	
Arauca (Arauca)	6.224	6.400	6.312	=		Maíz amarillo trillado					
Armenia, Mercar	6.696	6.700	6.699	-		Armenia, Mercar	2.260	2.320	2.290	+	
Barranquilla, Barranquillita	5.640	5.700	5.673	-		Barranquilla, Barranquillita	2.235	2.303	2.275	-	
Barranquilla, Granabastos	5.800	5.900	5.867	=		Barranquilla, Granabastos	2.250	2.325	2.288	+	
Bogotá, D.C., Corabastos	5.600	5.860	5.733	+		Cali, La Floresta	2.200	2.300	2.233	=	
Bogotá, D.C., Paloquemao	6.400	6.487	6.429	-		Cali, Santa Elena	2.100	2.200	2.167	=	
Bogotá, D.C., Plaza España	5.760	6.400	6.120	-		Cali, Siloé	2.200	2.200	2.200	=	
Bogotá, D.C., Plaza Las Flores	6.400	6.720	6.560	+		Cartagena, Bazurto	2.750	2.825	2.788	=	
Bucaramanga, Centroabastos	6.522	6.630	6.587	=		Medellín, Central Mayorista de Antioquia	2.300	2.400	2.350	++	
Bucaramanga, Mercados del centro	6.522	7.070	6.733	+		Medellín, Plaza Minorista "José María Villa"	2.100	2.300	2.200	+	
Buenaventura (Valle del Cauca)	6.144	6.200	6.168	-		Montería, Mercado del Sur	2.360	2.400	2.390	+	
Cali, La Floresta	5.800	6.000	5.867	-		Pereira, Mercasa	2.100	2.200	2.150	=	
Cali, Santa Elena	5.840	6.000	5.947	-		Sincelejo, Nuevo Mercado	2.400	2.422	2.406	+	
Cali, Siloé	6.160	6.240	6.187	-		Tuluá (Valle del Cauca)	1.886	2.200	2.042	+	
Cartagena, Bazurto	5.800	6.000	5.933	=		Maíz blanco cáscara					
Cartago (Valle del Cauca)	5.848	6.040	5.944	-		Medellín, Central Mayorista de Antioquia	1.700	1.750	1.725	-	
Cúcuta, Cenabastos	5.600	5.840	5.713	+		Maíz blanco retrillado					
Cúcuta, La Nueva Sexta	5.708	6.000	5.847	-		Cartago (Valle del Cauca)	2.060	2.120	2.090	+	
Florencia (Caquetá)	5.520	5.520	5.520	=		Maíz blanco trillado					
Ibagué, Plaza La 21	5.760	5.800	5.780	+		Armenia, Mercar	2.640	2.700	2.670	+	
Manizales, Centro Galerías	6.167	6.608	6.409	+		Barranquilla, Barranquillita	2.620	2.638	2.629	-	
Medellín, Central Mayorista de Antioquia	5.600	5.760	5.680	+		Barranquilla, Granabastos	2.550	2.600	2.575	+	
Medellín, Plaza Minorista "José María Villa"	5.520	5.680	5.600	=		Bogotá, D.C., Corabastos	2.120	2.300	2.220	+	
Montería, Mercado del Sur	5.480	5.540	5.505	-		Bogotá, D.C., Paloquemao	2.560	2.960	2.800	+	
Neiva, Surabastos	5.760	6.000	5.940	=		Bogotá, D.C., Plaza España	2.500	2.880	2.673	-	
Palmira (Valle del Cauca)	6.200	6.300	6.265	-		Cali, La Floresta	2.300	2.300	2.300	-	
Pamplona (Norte de Santander)	6.000	6.348	6.145	=		Cali, Santa Elena	2.200	2.300	2.233	-	
Pasto, El Potrerillo	4.960	5.520	5.200	=		Cali, Siloé	2.200	2.300	2.267	-	
Pereira, Mercasa	6.210	6.560	6.423	=		Cartagena, Bazurto	3.000	3.000	3.000	=	
Popayán, Plaza de mercado del barrio Bolívar	5.888	5.928	5.912	+							
Santa Marta (Magdalena)	4.473	4.591	4.539	+							
Sincelejo, Nuevo Mercado	5.500	6.000	5.775	+							
Tuluá (Valle del Cauca)	5.846	6.200	6.023	-							

PRECIOS MAYORISTAS

Cuadro 5. Mercados mayoristas. Precios de venta de granos y cereales (conclusión) 2022 (2 al 8 de abril)

Productos y mercados	Pesos por kilogramo				Tendencia	Productos y mercados	Pesos por kilogramo				Tendencia
	Mínimo	Máximo	Medio	Precios			Mínimo	Máximo	Medio	Precios	
Maíz blanco trillado (continuación)						Maíz blanco trillado (continuación)					
Cartago (Valle del Cauca)	2.100	2.200	2.150		+	Tunja, Complejo de Servicios del Sur	2.400	2.600	2.467		+
Cúcuta, Cenabastos	2.400	2.800	2.567		+	Valledupar, Mercado Nuevo	2.400	2.400	2.400		=
Cúcuta, La Nueva Sexta	3.000	3.000	3.000		=	Villavicencio, CAV	2.100	2.360	2.273		+
Florencia (Caquetá)	2.000	2.400	2.200		=						
Ibagué, Plaza La 21	1.980	2.000	1.990		+	Maíz pira					
Manizales, Centro Galerías	2.240	2.400	2.320		=	Bogotá, D.C., Corabastos	4.000	4.400	4.253		+
Medellín, Central Mayorista de Antioquia	2.400	2.600	2.500		+	Bogotá, D.C., Paloquemao	4.896	5.224	5.080		+
Medellín, Plaza Minorista "José María Villa"	2.500	2.700	2.600		+	Bucaramanga, Centroabastos	4.800	4.891	4.854		+
Montería, Mercado del Sur	2.520	2.600	2.570		+	Bucaramanga, Mercados del centro	4.609	4.870	4.739		=
Neiva, Surabastos	2.300	2.320	2.305		+	Cúcuta, Cenabastos	4.200	4.400	4.267		-
Palmira (Valle del Cauca)	2.300	2.400	2.375		-	Cúcuta, La Nueva Sexta	4.400	4.400	4.400		+
Pereira, Mercasa	2.450	2.750	2.600		-	Medellín, Central Mayorista de Antioquia	4.200	4.344	4.266		+
Popayán, Plaza de mercado del barrio Bolívar	2.296	2.354	2.323		+	Medellín, Plaza Minorista "José María Villa"	4.160	4.320	4.240		+
Sincelejo, Nuevo Mercado	2.400	2.422	2.407		+	Montería, Mercado del Sur	4.800	5.000	4.875		+
Tuluá (Valle del Cauca)	1.969	2.200	2.090		+	Villavicencio, CAV	4.435	4.696	4.554		-

TENDENCIAS

---	-	+	+++
Variación mayor al -20 %	Variación entre 0 % y -10 %	Variación entre 0 % y 10 %	Variación mayor al 20 %
--	=	++	n. d.
Variación entre -10 % y -20 %	Variación igual a 0 %	Variación entre 10 % y 20 %	No determinado

Cuadro 6. Mercados mayoristas. Precios de venta de huevos y lácteos 2022 (2 al 8 de abril)

Productos y mercados	Pesos por kilogramo				Tendencia	Productos y mercados	Pesos por kilogramo				Tendencia
	Mínimo	Máximo	Medio				Mínimo	Máximo	Medio		
Huevo blanco A						Huevo rojo AA					
Buenaventura (Valle del Cauca)	533	567	544		+	Armenia, Mercar	460	460	460		=
Cartago (Valle del Cauca)	495	497	496		+	Bogotá, D.C., Corabastos	462	475	468		-
Manizales, Centro Galerías	470	477	474		+	Bogotá, D.C., Paloquemao	498	500	499		-
Medellín, Central Mayorista de Antioquia	460	480	470		-	Bogotá, D.C., Plaza Las Flores	510	520	517		+
Medellín, Plaza Minorista "José María Villa"	460	470	465		-	Cali, Galería Alameda	500	517	506		+
Pereira, La 41	483	483	483		=	Cali, La Floresta	483	500	489		+
						Cali, Santa Elena	500	517	504		+
						Cali, Siloé	500	517	506		+
Huevo blanco AA						Cartago (Valle del Cauca)	510	513	512		+
Cartago (Valle del Cauca)	510	513	512		+	Cúcuta, Cenabastos	475	483	479		+
Manizales, Centro Galerías	493	493	493		+	Ibagué, Plaza La 21	493	517	499		=
Medellín, Central Mayorista de Antioquia	500	510	505		-	Medellín, Central Mayorista de Antioquia	500	520	510		-
Medellín, Plaza Minorista "José María Villa"	480	490	485		-	Medellín, Plaza Minorista "José María Villa"	480	490	485		-
Pereira, La 41	517	517	517		=	Montería, Mercado del Sur	517	533	525		+
						Neiva, Surabastos	500	500	500		+
Huevo blanco B						Palmira (Valle del Cauca)	467	517	496		-
Medellín, Central Mayorista de Antioquia	440	460	450		-	Pamplona (Norte de Santander)	494	494	494		+
Medellín, Plaza Minorista "José María Villa"	440	450	445		-	Pasto, El Potrerillo	450	467	459		-
Pereira, La 41	450	450	450		=	Popayán, Plaza de mercado del barrio Bolívar	483	490	486		+
						Tuluá (Valle del Cauca)	493	503	498		+
Huevo blanco extra						Valledupar, Mercado Nuevo	450	493	463		-
Manizales, Centro Galerías	517	517	517		+	Villavicencio, CAV	456	470	465		+
Medellín, Central Mayorista de Antioquia	520	540	530		-						
Medellín, Plaza Minorista "José María Villa"	510	520	515		-	Huevo rojo B					
Pereira, La 41	550	550	550		=	Armenia, Mercar	430	430	430		=
						Bogotá, D.C., Corabastos	433	440	438		-
Huevo rojo A						Bogotá, D.C., Paloquemao	450	450	450		-
Armenia, Mercar	440	440	440		=	Bucaramanga, Centroabastos	467	473	470		+
Bogotá, D.C., Corabastos	460	467	462		-	Cúcuta, Cenabastos	433	439	436		-
Bogotá, D.C., Paloquemao	470	480	473		+	Cúcuta, La Nueva Sexta	439	439	439		n.d.
Bogotá, D.C., Plaza Las Flores	490	500	493		+	Ibagué, Plaza La 21	450	467	459		+
Bucaramanga, Centroabastos	493	500	497		++	Medellín, Central Mayorista de Antioquia	440	460	450		-
Cali, Santa Elena	467	483	471		+	Medellín, Plaza Minorista "José María Villa"	440	450	445		-
Cali, Siloé	467	483	472		+	Villavicencio, CAV	426	430	428		+
Cartagena, Bazurto	467	483	479		+						
Cartago (Valle del Cauca)	495	497	496		+	Huevo rojo extra					
Cúcuta, Cenabastos	467	467	467		+	Armenia, Mercar	480	480	480		=
Cúcuta, La Nueva Sexta	467	472	469		+	Bogotá, D.C., Corabastos	483	500	491		-
Ibagué, Plaza La 21	460	500	480		-	Bogotá, D.C., Paloquemao	520	533	528		-
Medellín, Central Mayorista de Antioquia	450	470	460		-	Bogotá, D.C., Plaza Las Flores	550	550	550		=
Medellín, Plaza Minorista "José María Villa"	460	470	465		-	Cali, Galería Alameda	533	550	539		+
Montería, Mercado del Sur	483	500	490		+	Cali, La Floresta	517	533	522		+
Neiva, Surabastos	467	483	475		+	Cali, Siloé	533	533	533		+
Pamplona (Norte de Santander)	464	472	468		-	Cúcuta, Cenabastos	500	500	500		+
Pasto, El Potrerillo	440	450	443		+	Cúcuta, La Nueva Sexta	500	500	500		+
Popayán, Plaza de mercado del barrio Bolívar	453	453	453		+	Ibagué, Plaza La 21	517	533	526		+
Sincelejo, Nuevo Mercado	460	480	468		-	Medellín, Central Mayorista de Antioquia	510	530	520		-
Tuluá (Valle del Cauca)	477	495	486		+	Medellín, Plaza Minorista "José María Villa"	510	520	515		-
Valledupar, Mercado Nuevo	443	477	454		-	Neiva, Surabastos	533	533	533		+
Villavicencio, CAV	443	543	472		+	Pasto, El Potrerillo	467	467	467		-
						Villavicencio, CAV	483	490	485		=

Cuadro 6. Mercados mayoristas. Precios de venta de huevos y lácteos (continuación)
2022 (2 al 8 de abril)

Productos y mercados	Pesos por kilogramo				Tendencia	Productos y mercados	Pesos por kilogramo				Tendencia
	Mínimo	Máximo	Medio				Mínimo	Máximo	Medio		
Leche en polvo						Queso Caquetá (continuación)					
Armenia, Mercar	27.111	52.778	39.526	=		Popayán, Plaza de mercado del barrio Bolívar	13.000	13.100	13.033	=	
Barranquilla, Barranquillita	32.583	32.682	32.632	-		Tuluá (Valle del Cauca)	16.000	16.200	16.100	+	
Barranquilla, Granabastos	32.205	32.378	32.292	+		Queso costeño					
Bogotá, D.C., Corabastos	31.684	33.247	32.407	+		Armenia, Mercar	15.600	15.680	15.653	+	
Bucaramanga, Centroabastos	32.865	33.194	33.038	+		Barranquilla, Barranquillita	17.000	17.000	17.000	=	
Bucaramanga, Mercados del centro	33.889	34.167	34.028	=		Barranquilla, Granabastos	17.000	17.100	17.033	+	
Buenaventura (Valle del Cauca)	26.107	32.552	29.354	-		Bogotá, D.C., Corabastos	16.800	18.200	17.325	+	
Cali, La Floresta	26.667	33.333	30.031	+		Bogotá, D.C., Paloquemao	16.000	18.000	17.250	-	
Cali, Santa Elena	25.333	32.292	28.903	+		Bogotá, D.C., Plaza España	17.000	18.000	17.500	+	
Cali, Siloé	26.222	32.986	29.591	=		Bogotá, D.C., Plaza Las Flores	17.000	17.200	17.050	+	
Cartago (Valle del Cauca)	26.960	33.073	30.111	+		Bucaramanga, Mercados del centro	17.000	18.000	17.750	+	
Cúcuta, La Nueva Sexta	24.219	24.609	24.414	n.d.		Buenaventura (Valle del Cauca)	23.000	24.000	23.667	+	
Medellín, Central Mayorista de Antioquia	25.667	25.833	25.758	+		Cali, Galería Alameda	16.000	16.500	16.167	+	
Medellín, Plaza Minorista "José María Villa"	25.750	25.917	25.833	+		Cali, La Floresta	16.000	16.500	16.167	+	
Palmira (Valle del Cauca)	25.733	34.167	29.888	-		Cali, Santa Elena	16.000	17.000	16.250	+	
Pamplona (Norte de Santander)	22.222	22.222	22.222	+		Cali, Siloé	16.000	16.500	16.167	=	
Pasto, El Potrerillo	23.556	24.978	24.022	+		Cartagena, Bazurto	16.000	17.900	16.633	+	
Pereira, Mercasa	32.472	33.042	32.757	=		Cartago (Valle del Cauca)	16.000	16.200	16.100	=	
Popayán, Plaza de mercado del barrio Bolívar	24.316	30.660	27.462	=		Cúcuta, Cenabastos	19.500	20.000	19.750	+	
Sincelejo, Nuevo Mercado	31.667	32.552	32.109	-		Manizales, Centro Galerías	15.850	15.850	15.850	=	
Tuluá (Valle del Cauca)	26.844	33.247	30.125	-		Medellín, Central Mayorista de Antioquia	20.800	22.000	21.325	-	
Valledupar, Mercado Nuevo	31.250	32.899	32.075	=		Medellín, Plaza Minorista "José María Villa"	16.000	17.000	16.500	=	
Villavicencio, CAV	34.722	35.391	34.991	=		Montería, Mercado del Sur	18.000	18.000	18.000	=	
Queso campesino						Santa Marta (Magdalena)	17.500	18.000	17.667	-	
Armenia, Mercar	18.000	18.000	18.000	=		Sincelejo, Nuevo Mercado	16.000	17.000	16.500	-	
Bogotá, D.C., Corabastos	12.500	13.500	13.125	+		Valledupar, Mercado Nuevo	17.500	18.000	17.833	=	
Bogotá, D.C., Paloquemao	13.000	13.600	13.150	+		Villavicencio, CAV	16.000	17.000	16.250	-	
Bogotá, D.C., Plaza España	12.000	13.600	12.825	-		Queso cuajada					
Bogotá, D.C., Plaza Las Flores	12.000	13.600	12.800	+		Armenia, Mercar	12.800	13.000	12.933	=	
Bucaramanga, Mercados del centro	15.000	15.000	15.000	=		Bogotá, D.C., Corabastos	11.800	12.900	12.233	-	
Cali, Galería Alameda	15.500	16.000	15.833	+		Bogotá, D.C., Paloquemao	13.000	13.000	13.000	+	
Cali, La Floresta	14.000	14.500	14.333	-		Bogotá, D.C., Plaza Las Flores	11.000	11.600	11.267	+	
Cali, Santa Elena	15.500	16.000	15.625	-		Bucaramanga, Mercados del centro	14.000	15.000	14.500	+	
Cali, Siloé	15.500	16.000	15.833	=		Buenaventura (Valle del Cauca)	16.000	16.500	16.167	+	
Cúcuta, Cenabastos	16.000	16.000	16.000	=		Cali, Galería Alameda	11.500	12.000	11.733	+	
Florencia (Caquetá)	10.240	10.400	10.320	-		Cali, La Floresta	11.800	12.000	11.933	+	
Ibagué, Plaza La 21	13.000	13.000	13.000	=		Cali, Santa Elena	11.400	11.700	11.525	+	
Manizales, Centro Galerías	12.800	13.000	12.933	=		Cali, Siloé	11.800	12.000	11.933	+	
Medellín, Central Mayorista de Antioquia	18.000	20.000	19.125	+		Cartago (Valle del Cauca)	11.400	11.400	11.400	=	
Montería, Mercado del Sur	16.000	16.000	16.000	=		Cúcuta, Cenabastos	14.000	15.000	14.500	=	
Palmira (Valle del Cauca)	16.000	17.000	16.625	-		Medellín, Central Mayorista de Antioquia	19.000	20.000	19.500	+	
Tuluá (Valle del Cauca)	15.000	15.200	15.100	=		Medellín, Plaza Minorista "José María Villa"	11.000	13.000	11.750	=	
Villavicencio, CAV	13.000	14.600	13.650	++		Palmira (Valle del Cauca)	13.000	14.000	13.375	=	
Queso Caquetá						Popayán, Plaza de mercado del barrio Bolívar	11.200	11.500	11.367	=	
Cali, Galería Alameda	16.000	16.500	16.167	+		Tuluá (Valle del Cauca)	11.500	11.600	11.550	-	
Cali, La Floresta	16.000	16.500	16.167	+		Villavicencio, CAV	15.000	16.000	15.250	=	
Cali, Santa Elena	16.000	17.000	16.250	+							
Cali, Siloé	16.000	16.500	16.167	=							
Palmira (Valle del Cauca)	17.000	18.000	17.625	-							

PRECIOS MAYORISTAS

Cuadro 6. Mercados mayoristas. Precios de venta de huevos y lácteos (conclusión)
2022 (2 al 8 de abril)

Productos y mercados	Pesos por kilogramo				Tendencia	Productos y mercados	Pesos por kilogramo				Tendencia
	Mínimo	Máximo	Medio	Precios			Mínimo	Máximo	Medio	Precios	
Queso doble crema						Queso doble crema (continuación)					
Armenia, Mercar	17.000	17.000	17.000		=	Cali, Silóe	16.000	16.500	16.167		=
Bogotá, D.C., Corabastos	15.000	16.000	15.450		-	Cúcuta, Cenabastos	16.000	17.000	16.500		=
Bogotá, D.C., Paloquemao	14.800	16.000	15.200		-	Florencia (Caquetá)	14.400	14.800	14.600		-
Bogotá, D.C., Plaza España	16.000	16.400	16.200		+	Ibagué, Plaza La 21	17.000	17.000	17.000		=
Bogotá, D.C., Plaza Las Flores	14.800	16.000	15.400		-	Medellín, Central Mayorista de Antioquia	19.600	20.500	20.055		+
Bucaramanga, Mercados del centro	15.000	16.000	15.667		=	Palmira (Valle del Cauca)	16.000	17.000	16.750		=
Buenaventura (Valle del Cauca)	16.000	17.000	16.333		+	Popayán, Plaza de mercado del barrio	13.000	13.000	13.000		=
Cali, Galería Alameda	16.000	16.500	16.167		+	Bolívar					
Cali, La Floresta	17.000	17.500	17.333		+	Tuluá (Valle del Cauca)	16.000	16.900	16.450		-
Cali, Santa Elena	16.000	16.500	16.250		+	Villavicencio, CAV	16.000	16.800	16.600		+

TENDENCIAS

---	-	+	+++
Variación mayor al -20 %	Variación entre 0 % y -10 %	Variación entre 0 % y 10 %	Variación mayor al 20 %
--	=	++	n. d.
Variación entre -10 % y -20 %	Variación igual a 0 %	Variación entre 10 % y 20 %	No determinado

Cuadro 7. Mercados mayoristas. Precios de venta de carnes 2022 (2 al 8 de abril)

Productos y mercados	Pesos por kilogramo				Tendencia	Productos y mercados	Pesos por kilogramo				Tendencia
	Mínimo	Máximo	Medio				Mínimo	Máximo	Medio		
Alas de pollo con costillar						Carne de cerdo, brazo sin hueso					
Armenia, Mercar	10.000	10.000	10.000	=		Barranquilla, Barranquillita	15.000	16.000	15.667	=	
Barranquilla, Barranquillita	6.600	6.800	6.667	=		Bogotá, D.C., Frigorífico Ble Ltda.	14.900	15.400	15.075	+	
Barranquilla, Granabastos	6.600	6.600	6.600	-		Bogotá, D.C., Frigorífico Guadalupe	13.500	14.000	13.825	+	
Bogotá, D.C., Frigorífico Ble Ltda.	7.400	8.000	7.725	+		Bogotá, D.C., Paloquemao	14.000	16.000	15.300	+	
Bogotá, D.C., Frigorífico Guadalupe	6.500	7.200	6.875	+		Bogotá, D.C., Plaza Las Flores	13.900	14.600	14.200	+	
Bogotá, D.C., Plaza Las Flores	6.200	6.500	6.375	+		Buenaventura (Valle del Cauca)	20.000	21.000	20.333	-	
Buenaventura (Valle del Cauca)	7.600	8.000	7.867	+		Cali, Santa Elena	16.000	17.000	16.475	-	
Cali, Galería Alameda	6.800	7.000	6.867	-		Cartagena, Bazaruto	19.800	21.500	20.650	=	
Cali, Santa Elena	6.800	7.200	7.000	+		Ibagué, Plaza La 21	13.800	14.200	14.000	-	
Cartagena, Bazaruto	6.600	7.500	7.150	=		Malambo (Atlántico), Carnes y carnes	18.100	18.100	18.100	+	
Florencia (Caquetá)	9.000	9.000	9.000	=		Medellín, Central Mayorista de Antioquia	15.000	16.000	15.625	-	
Ibagué, Plaza La 21	7.200	7.400	7.333	+		Montería, Mercado del Sur	17.000	18.000	17.625	=	
Montería, Mercado del Sur	6.600	6.900	6.725	+		Palmira (Valle del Cauca)	16.500	17.000	16.750	+	
Neiva, Surabastos	6.000	6.600	6.400	-		Pasto, El Potrerillo	18.000	19.000	18.500	-	
Palmira (Valle del Cauca)	7.400	7.600	7.475	+		Pereira, La 41	16.000	17.000	16.667	=	
Sincelejo, Nuevo Mercado	6.200	6.400	6.350	+		Popayán, Plaza de mercado del barrio Bolívar	20.000	20.000	20.000	=	
Tuluá (Valle del Cauca)	9.600	10.100	9.850	+		Sincelejo, Nuevo Mercado	16.000	16.000	16.000	=	
Valledupar, Mercado Nuevo	6.200	6.400	6.300	=		Tuluá (Valle del Cauca)	15.980	17.000	16.490	-	
Villavicencio, CAV	7.400	8.000	7.650	+		Valledupar, Mercado Nuevo	18.000	20.000	18.667	=	
						Villavicencio, CAV	16.000	16.000	16.000	+	
						Yopal (Casanare)	17.000	18.000	17.500	=	
Alas de pollo sin costillar						Carne de cerdo, cabeza de lomo					
Arauca (Arauca)	8.000	8.200	8.133	=		Bogotá, D.C., Frigorífico Ble Ltda.	15.500	16.500	15.925	+	
Bogotá, D.C., Corabastos	8.400	8.800	8.600	-		Bogotá, D.C., Frigorífico Guadalupe	13.500	14.000	13.750	+	
Bogotá, D.C., Frigorífico Ble Ltda.	9.500	10.000	9.825	-		Bogotá, D.C., Paloquemao	14.000	16.000	15.250	+	
Bogotá, D.C., Frigorífico Guadalupe	8.000	9.000	8.625	+		Bogotá, D.C., Plaza Las Flores	14.500	15.300	14.900	-	
Bogotá, D.C., Paloquemao	9.000	10.000	9.700	+		Cúcuta, Cenabastos	15.000	17.000	16.000	-	
Bogotá, D.C., Plaza Las Flores	8.500	9.000	8.825	++		Cúcuta, La Nueva Sexta	15.000	16.000	15.333	-	
Bucaramanga, Frigoríficos	9.000	10.600	10.017	=		Ibagué, Plaza La 21	14.000	14.300	14.125	+	
Cúcuta, Cenabastos	8.740	9.000	8.870	+		Villavicencio, CAV	16.000	16.000	16.000	=	
Medellín, Central Mayorista de Antioquia	10.950	11.300	11.063	+		Yopal (Casanare)	17.000	18.000	17.500	=	
Medellín, Plaza Minorista "José María Villa"	9.000	10.000	9.500	=							
Carne de cerdo en canal						Carne de cerdo, costilla					
Bogotá, D.C., Frigorífico Guadalupe	10.000	10.240	10.107	-		Barranquilla, Barranquillita	14.500	14.600	14.533	=	
Ibagué, Plaza La 21	9.760	10.240	10.070	+		Bogotá, D.C., Frigorífico Ble Ltda.	15.000	16.400	15.725	-	
Malambo (Atlántico), Carnes y carnes	11.000	11.000	11.000	=		Bogotá, D.C., Frigorífico Guadalupe	14.500	15.000	14.825	+	
Pereira, La 41	9.800	10.300	10.033	-		Bogotá, D.C., Paloquemao	14.800	16.000	15.450	-	
Popayán, Plaza de mercado del barrio Bolívar	13.100	13.200	13.167	-		Bogotá, D.C., Plaza Las Flores	16.300	17.200	16.667	+	
						Buenaventura (Valle del Cauca)	20.000	20.000	20.000	+	
Carne de cerdo, brazo con hueso						Carne de cerdo, costilla					
Barranquilla, Barranquillita	15.000	15.000	15.000	=		Cali, Santa Elena	16.000	17.000	16.600	=	
Bogotá, D.C., Frigorífico Ble Ltda.	13.000	14.000	13.625	-		Cartagena, Bazaruto	15.000	17.900	16.633	=	
Bogotá, D.C., Frigorífico Guadalupe	12.500	13.000	12.825	+		Cúcuta, Cenabastos	16.000	17.000	16.500	-	
Bogotá, D.C., Paloquemao	13.000	14.600	13.900	+		Cúcuta, La Nueva Sexta	17.000	18.000	17.333	-	
Bogotá, D.C., Plaza Las Flores	13.000	13.500	13.250	+		Florencia (Caquetá)	20.000	20.000	20.000	=	
Cartagena, Bazaruto	13.500	16.000	14.500	=		Ibagué, Plaza La 21	14.000	15.000	14.333	-	
Cúcuta, Cenabastos	14.000	14.000	14.000	=		Malambo (Atlántico), Carnes y carnes	18.800	18.800	18.800	+	
Malambo (Atlántico), Carnes y carnes	17.600	17.600	17.600	+		Manizales, Centro Galerías	16.500	18.000	17.500	=	
Montería, Mercado del Sur	14.000	15.000	14.250	=		Medellín, Central Mayorista de Antioquia	18.200	19.500	18.800	+	
Sincelejo, Nuevo Mercado	13.000	13.000	13.000	-		Medellín, Plaza Minorista "José María Villa"	18.000	19.000	18.625	+	
Valledupar, Mercado Nuevo	15.000	15.000	15.000	=		Montería, Mercado del Sur	14.000	15.000	14.500	=	

Cuadro 7. Mercados mayoristas. Precios de venta de carnes (continuación)
2022 (2 al 8 de abril)

Productos y mercados	Pesos por kilogramo				Tendencia	Productos y mercados	Pesos por kilogramo				Tendencia
	Mínimo	Máximo	Medio				Mínimo	Máximo	Medio		
Carne de cerdo, costilla (continuación)						Carne de cerdo, lomo sin hueso (continuación)					
Palmira (Valle del Cauca)	16.000	17.000	16.500	=		Manizales, Centro Galerías	17.500	20.000	18.500	=	
Pasto, El Potrerillo	18.000	20.000	19.000	-		Medellín, Central Mayorista de Antioquia	18.900	20.500	19.525	-	
Pereira, La 41	18.000	18.000	18.000	=		Medellín, Plaza Minorista "José María Villa"	18.000	19.000	18.500	-	
Popayán, Plaza de mercado del barrio Bolívar	17.000	17.000	17.000	=		Montería, Mercado del Sur	21.000	22.000	21.625	=	
Tuluá (Valle del Cauca)	14.380	17.000	15.690	-		Neiva, Surabastos	14.000	15.000	14.750	+	
Tunja, Complejo de Servicios del Sur	18.000	19.000	18.667	=		Palmira (Valle del Cauca)	19.500	20.000	19.875	+	
Valledupar, Mercado Nuevo	16.000	16.000	16.000	=		Pasto, El Potrerillo	20.000	22.000	21.000	=	
Villavicencio, CAV	16.000	16.000	16.000	+		Pereira, La 41	19.000	19.000	19.000	+	
Yopal (Casanare)	17.000	18.000	17.500	=		Popayán, Plaza de mercado del barrio Bolívar	25.000	26.000	25.667	-	
Carne de cerdo, espinazo						Sincelejo, Nuevo Mercado	17.000	17.000	17.000	=	
Buenaventura (Valle del Cauca)	13.000	14.000	13.333	-		Tuluá (Valle del Cauca)	19.000	21.500	20.250	-	
Cali, Santa Elena	8.000	9.000	8.475	=		Tunja, Complejo de Servicios del Sur	19.000	20.000	19.333	=	
Cúcuta, Cenabastos	5.000	5.000	5.000	=		Valledupar, Mercado Nuevo	20.000	22.000	20.667	=	
Manizales, Centro Galerías	10.000	11.000	10.667	=		Carne de cerdo, pernil con hueso					
Medellín, Central Mayorista de Antioquia	7.200	7.800	7.500	-		Barranquilla, Barranquillita	14.500	14.500	14.500	=	
Medellín, Plaza Minorista "José María Villa"	7.400	7.600	7.500	-		Bogotá, D.C., Frigorífico Ble Ltda.	14.700	15.000	14.925	+	
Montería, Mercado del Sur	14.000	15.000	14.500	=		Bogotá, D.C., Frigorífico Guadalupe	13.500	14.000	13.825	+	
Neiva, Surabastos	4.000	6.000	4.750	+		Bogotá, D.C., Plaza Las Flores	13.500	14.400	13.975	+	
Palmira (Valle del Cauca)	11.500	12.000	11.750	+		Cartagena, Bazurto	15.000	16.500	15.750	=	
Pasto, El Potrerillo	12.000	14.000	12.500	+		Cúcuta, Cenabastos	13.000	14.000	13.667	-	
Pereira, La 41	11.000	12.000	11.333	=		Cúcuta, La Nueva Sexta	13.000	15.000	14.000	-	
Popayán, Plaza de mercado del barrio Bolívar	9.800	10.000	9.867	-		Ibagué, Plaza La 21	14.000	15.000	14.525	-	
Tuluá (Valle del Cauca)	9.400	10.000	9.700	-		Malambo (Atlántico), Carnes y carnes	17.600	17.600	17.600	+	
Tunja, Complejo de Servicios del Sur	14.000	14.000	14.000	=		Montería, Mercado del Sur	14.000	15.000	14.250	=	
Carne de cerdo, lomo con hueso						Sincelejo, Nuevo Mercado	13.000	13.000	13.000	-	
Barranquilla, Barranquillita	15.000	15.000	15.000	=		Valledupar, Mercado Nuevo	15.000	16.000	15.667	=	
Cartagena, Bazurto	14.000	16.000	14.667	-		Villavicencio, CAV	15.500	15.800	15.600	+	
Cúcuta, Cenabastos	17.000	17.000	17.000	-		Yopal (Casanare)	17.000	18.000	17.500	=	
Cúcuta, La Nueva Sexta	16.000	17.000	16.667	-		Carne de cerdo, pernil sin hueso					
Malambo (Atlántico), Carnes y carnes	17.600	17.600	17.600	+		Bogotá, D.C., Frigorífico Ble Ltda.	15.000	16.500	15.750	+	
Montería, Mercado del Sur	14.000	15.000	14.500	=		Bogotá, D.C., Frigorífico Guadalupe	14.500	15.000	14.825	+	
Sincelejo, Nuevo Mercado	13.000	13.000	13.000	-		Bogotá, D.C., Plaza Las Flores	14.500	15.200	14.875	+	
Valledupar, Mercado Nuevo	13.000	15.000	14.333	=		Buenaventura (Valle del Cauca)	20.000	21.000	20.333	-	
Carne de cerdo, lomo sin hueso						Cali, Santa Elena	18.000	19.000	18.475	=	
Barranquilla, Barranquillita	19.000	20.000	19.333	=		Cúcuta, Cenabastos	15.000	16.000	15.667	-	
Bogotá, D.C., Frigorífico Ble Ltda.	16.800	18.500	17.575	-		Cúcuta, La Nueva Sexta	15.000	16.000	15.667	-	
Bogotá, D.C., Frigorífico Guadalupe	16.800	17.000	16.950	-		Ibagué, Plaza La 21	14.500	15.000	14.875	n.d.	
Bogotá, D.C., Paloquemao	17.000	18.500	17.625	-		Malambo (Atlántico), Carnes y carnes	20.600	20.600	20.600	+	
Bogotá, D.C., Plaza Las Flores	16.800	18.000	17.575	+		Manizales, Centro Galerías	16.500	18.000	17.500	=	
Buenaventura (Valle del Cauca)	22.000	22.000	22.000	+		Medellín, Central Mayorista de Antioquia	17.200	17.800	17.500	=	
Cali, Santa Elena	19.000	20.000	19.350	=		Medellín, Plaza Minorista "José María Villa"	16.800	17.000	16.950	+	
Cartagena, Bazurto	22.500	23.000	22.750	=		Montería, Mercado del Sur	18.000	18.000	18.000	=	
Cúcuta, Cenabastos	17.000	18.000	17.500	-		Palmira (Valle del Cauca)	17.500	18.000	17.750	=	
Cúcuta, La Nueva Sexta	17.000	20.000	18.333	-		Pasto, El Potrerillo	19.000	20.000	19.750	=	
Florencia (Caquetá)	21.000	21.000	21.000	=		Pereira, La 41	17.000	18.000	17.333	+	
Ibagué, Plaza La 21	16.200	17.000	16.733	-		Popayán, Plaza de mercado del barrio Bolívar	20.000	20.000	20.000	-	
Malambo (Atlántico), Carnes y carnes	21.600	21.600	21.600	+		Sincelejo, Nuevo Mercado	16.000	16.000	16.000	=	

Cuadro 7. Mercados mayoristas. Precios de venta de carnes (continuación)
2022 (2 al 8 de abril)

Productos y mercados	Pesos por kilogramo				Tendencia	Productos y mercados	Pesos por kilogramo				Tendencia
	Mínimo	Máximo	Medio				Mínimo	Máximo	Medio		
Carne de cerdo, pernil sin hueso (continuación)						Carne de res, bola de brazo					
Tuluá (Valle del Cauca)	13.980	18.000	15.990	-		Barranquilla, Barranquillita	23.000	23.100	23.033	=	
Tunja, Complejo de Servicios del Sur	18.000	19.000	18.667	=		Barranquilla, Granabastos	23.000	24.000	23.500	+	
Villavicencio, CAV	16.000	16.000	16.000	=		Bogotá, D.C., Paloquemao	21.000	23.000	22.000	++	
Yopal (Casanare)	17.000	18.000	17.500	=		Buenaventura (Valle del Cauca)	25.000	26.000	25.667	-	
Carne de cerdo, tocina plancha						Cali, Santa Elena	25.000	26.000	25.550	+	
Manizales, Centro Galerías	16.000	17.000	16.667	=		Cartagena, Bazurto	25.000	26.900	25.967	+	
Carne de cerdo, tocino barriga						Cúcuta, Cenabastos	20.000	21.000	20.667	-	
Bogotá, D.C., Frigorífico Guadalupe	15.000	16.000	15.375	-		Cúcuta, La Nueva Sexta	22.000	24.000	22.667	-	
Bogotá, D.C., Plaza Las Flores	14.500	15.000	14.700	-		Ibagué, Plaza La 21	21.000	23.000	22.250	+	
Florencia (Cauquetá)	16.000	16.000	16.000	=		Malambo (Atlántico), Carnes y carnes	27.800	27.800	27.800	+	
Ibagué, Plaza La 21	10.600	11.500	11.000	+		Manizales, Centro Galerías	19.500	24.000	21.167	=	
Medellín, Central Mayorista de Antioquia	20.000	20.900	20.450	-		Medellín, Central Mayorista de Antioquia	29.000	31.600	29.725	=	
Medellín, Plaza Minorista "José María Villa"	17.000	19.000	18.000	=		Montería, Mercado del Sur	22.000	24.000	23.000	+	
Neiva, Surabastos	10.000	10.000	10.000	-		Palmira (Valle del Cauca)	24.000	24.000	24.000	+	
Palmira (Valle del Cauca)	16.000	16.500	16.250	+		Pasto, El Potrerillo	20.000	22.000	21.000	=	
Pereira, La 41	18.000	18.000	18.000	=		Pereira, La 41	25.000	26.000	25.333	=	
Popayán, Plaza de mercado del barrio Bolívar	8.600	8.600	8.600	-		Popayán, Plaza de mercado del barrio Bolívar	24.000	24.000	24.000	+	
Tunja, Complejo de Servicios del Sur	14.000	14.000	14.000	+		Sincelejo, Nuevo Mercado	22.000	22.000	22.000	=	
Carne de cerdo, tocino papada						Tuluá (Valle del Cauca)	21.980	24.000	22.990	-	
Bogotá, D.C., Frigorífico Ble Ltda.	11.500	12.000	11.800	-		Valledupar, Mercado Nuevo	27.000	27.000	27.000	=	
Bogotá, D.C., Frigorífico Guadalupe	11.000	12.000	11.525	+		Carne de res, bola de pierna					
Bogotá, D.C., Plaza Las Flores	12.000	12.400	12.175	+		Barranquilla, Barranquillita	23.000	23.100	23.033	=	
Buenaventura (Valle del Cauca)	12.000	13.000	12.333	-		Barranquilla, Granabastos	23.000	23.200	23.100	=	
Cali, Santa Elena	11.500	12.400	11.975	=		Bogotá, D.C., Frigorífico Ble Ltda.	21.000	23.000	22.000	+	
Cúcuta, Cenabastos	13.000	14.000	13.667	-		Bogotá, D.C., Frigorífico Guadalupe	19.000	21.000	20.000	-	
Cúcuta, La Nueva Sexta	13.000	14.000	13.333	=		Bogotá, D.C., Paloquemao	21.000	23.000	22.000	=	
Ibagué, Plaza La 21	10.000	11.000	10.500	-		Buenaventura (Valle del Cauca)	25.000	26.000	25.667	-	
Manizales, Centro Galerías	12.000	14.000	13.333	=		Cali, Santa Elena	26.000	27.000	26.475	=	
Medellín, Central Mayorista de Antioquia	12.800	13.200	12.950	=		Cartagena, Bazurto	22.900	26.500	25.100	+	
Medellín, Plaza Minorista "José María Villa"	14.200	14.400	14.250	-		Cúcuta, Cenabastos	21.000	22.000	21.333	-	
Pereira, La 41	14.000	15.000	14.333	=		Cúcuta, La Nueva Sexta	22.000	24.000	22.667	-	
Tuluá (Valle del Cauca)	13.180	13.500	13.340	-		Florencia (Cauquetá)	21.500	21.500	21.500	=	
Carne de res en canal						Ibagué, Plaza La 21	22.000	24.000	23.000	+	
Arauca (Arauca)	19.000	19.000	19.000	=		Malambo (Atlántico), Carnes y carnes	27.800	27.800	27.800	+	
Ibagué, Plaza La 21	14.400	14.800	14.540	-		Manizales, Centro Galerías	22.000	25.000	23.333	=	
Malambo (Atlántico), Carnes y carnes	12.400	12.400	12.400	=		Medellín, Central Mayorista de Antioquia	28.500	31.000	29.600	-	
Popayán, Plaza de mercado del barrio Bolívar	13.400	13.800	13.667	-		Medellín, Plaza Minorista "José María Villa"	25.000	26.000	25.500	-	
Carne de res molida, murillo						Montería, Mercado del Sur	23.000	23.000	23.000	+	
Bogotá, D.C., Frigorífico Ble Ltda.	16.500	17.000	16.833	+		Neiva, Surabastos	20.000	21.000	20.750	-	
Bogotá, D.C., Frigorífico Guadalupe	16.500	17.000	16.825	-		Palmira (Valle del Cauca)	24.000	24.500	24.125	+	
Bogotá, D.C., Paloquemao	18.000	19.000	18.500	-		Pasto, El Potrerillo	20.000	22.000	21.250	+	
Florencia (Cauquetá)	16.000	16.000	16.000	=		Pereira, La 41	25.000	26.000	25.333	=	
Ibagué, Plaza La 21	17.000	18.000	17.700	+		Popayán, Plaza de mercado del barrio Bolívar	24.000	24.000	24.000	+	
						Sincelejo, Nuevo Mercado	22.000	22.000	22.000	=	
						Tuluá (Valle del Cauca)	21.980	24.000	22.990	-	
						Valledupar, Mercado Nuevo	27.000	27.000	27.000	=	
						Villavicencio, CAV	21.000	23.000	21.750	=	
						Yopal (Casanare)	22.000	22.000	22.000	=	

Cuadro 7. Mercados mayoristas. Precios de venta de carnes (continuación)
2022 (2 al 8 de abril)

Productos y mercados	Pesos por kilogramo				Tendencia	Productos y mercados	Pesos por kilogramo				Tendencia
	Mínimo	Máximo	Medio				Mínimo	Máximo	Medio		
Carne de res, bota						Carne de res, centro de pierna					
Barranquilla, Barranquillita	23.000	23.100	23.033		+	(continuación)					
Barranquilla, Granabastos	23.000	23.200	23.100		+	Bogotá, D.C., Frigorífico Guadalupe	19.000	21.000	20.000		-
Bogotá, D.C., Frigorífico Ble Ltda.	21.000	23.000	22.000		+	Bogotá, D.C., Paloquemao	21.000	23.000	22.000		=
Bogotá, D.C., Frigorífico Guadalupe	19.000	21.000	20.000		-	Bucaramanga, Frigoríficos	34.250	34.700	34.475		+
Bogotá, D.C., Paloquemao	21.000	23.000	22.000		=	Cartagena, Bazurto	22.900	26.500	25.100		+
Bucaramanga, Frigoríficos	30.250	31.700	30.975		+	Cúcuta, Cenabastos	21.000	22.000	21.333		-
Cartagena, Bazurto	25.000	26.500	25.500		+	Cúcuta, La Nueva Sexta	22.000	24.000	22.667		-
Cúcuta, Cenabastos	21.000	22.000	21.333		-	Ibagué, Plaza La 21	23.000	25.000	24.000		+
Ibagué, Plaza La 21	20.000	22.200	21.550		-	Malambo (Atlántico), Carnes y carnes	24.100	24.100	24.100		+
Malambo (Atlántico), Carnes y carnes	27.800	27.800	27.800		+	Manizales, Centro Galerías	23.000	25.000	24.000		+
Manizales, Centro Galerías	21.000	25.000	22.667		=	Medellín, Central Mayorista de Antioquia	29.500	32.000	30.650		+
Medellín, Central Mayorista de Antioquia	28.500	31.000	29.575		-	Medellín, Plaza Minorista "José María Villa"	25.000	26.000	25.500		+
Medellín, Plaza Minorista "José María Villa"	25.600	25.800	25.750		=	Montería, Mercado del Sur	22.000	24.000	23.000		+
Montería, Mercado del Sur	22.000	23.000	22.500		+	Pereira, La 41	26.000	27.000	26.333		=
Sincelejo, Nuevo Mercado	22.000	22.000	22.000		=	Sincelejo, Nuevo Mercado	22.000	22.000	22.000		=
Valledupar, Mercado Nuevo	27.000	27.000	27.000		=	Valledupar, Mercado Nuevo	27.000	27.000	27.000		=
Villavicencio, CAV	21.000	23.000	21.750		=	Villavicencio, CAV	20.000	23.000	21.250		-
Yopal (Casanare)	22.000	22.000	22.000		=	Yopal (Casanare)	22.000	22.000	22.000		=
Carne de res, cadera						Carne de res, chatas					
Barranquilla, Barranquillita	23.000	23.100	23.033		=	Barranquilla, Barranquillita	25.000	25.100	25.033		=
Barranquilla, Granabastos	23.000	23.100	23.033		=	Barranquilla, Granabastos	23.000	23.300	23.133		-
Bogotá, D.C., Frigorífico Ble Ltda.	21.000	23.000	22.000		+	Bogotá, D.C., Frigorífico Ble Ltda.	25.000	27.000	26.000		-
Bogotá, D.C., Frigorífico Guadalupe	19.000	21.000	20.000		-	Bogotá, D.C., Frigorífico Guadalupe	24.000	25.000	24.750		-
Bogotá, D.C., Paloquemao	21.000	23.000	22.000		=	Bogotá, D.C., Paloquemao	30.000	31.000	30.333		-
Bucaramanga, Frigoríficos	36.400	38.400	37.400		+	Bucaramanga, Frigoríficos	49.400	52.400	50.900		+
Buenaventura (Valle del Cauca)	25.500	26.000	25.833		-	Cali, Santa Elena	36.700	38.000	37.275		+
Cali, Santa Elena	25.000	26.500	25.750		+	Cartagena, Bazurto	27.000	30.000	29.000		+
Cartagena, Bazurto	26.000	27.000	26.500		+	Cúcuta, Cenabastos	26.000	30.000	27.333		+
Cúcuta, Cenabastos	21.000	22.000	21.333		-	Cúcuta, La Nueva Sexta	26.000	28.000	27.000		-
Ibagué, Plaza La 21	23.000	25.000	24.000		+	Ibagué, Plaza La 21	28.000	32.000	29.500		-
Malambo (Atlántico), Carnes y carnes	27.800	27.800	27.800		+	Malambo (Atlántico), Carnes y carnes	30.200	30.200	30.200		+
Manizales, Centro Galerías	22.000	25.000	23.333		=	Medellín, Central Mayorista de Antioquia	37.500	38.500	38.000		=
Medellín, Central Mayorista de Antioquia	28.500	31.500	29.763		-	Medellín, Plaza Minorista "José María Villa"	36.000	38.000	37.500		+
Medellín, Plaza Minorista "José María Villa"	24.000	26.000	25.000		=	Montería, Mercado del Sur	24.000	26.000	25.000		+
Montería, Mercado del Sur	23.000	24.000	23.500		+	Palmira (Valle del Cauca)	31.000	31.500	31.250		+
Palmira (Valle del Cauca)	24.000	24.500	24.125		+	Pasto, El Potrerillo	21.000	24.000	22.250		+
Pasto, El Potrerillo	20.000	22.000	21.250		+	Pereira, La 41	32.000	32.000	32.000		=
Pereira, La 41	25.000	26.000	25.333		=	Popayán, Plaza de mercado del barrio Bolívar	30.000	30.000	30.000		+
Popayán, Plaza de mercado del barrio Bolívar	26.000	26.000	26.000		=	Sincelejo, Nuevo Mercado	22.000	22.000	22.000		=
Sincelejo, Nuevo Mercado	22.000	22.000	22.000		=	Tuluá (Valle del Cauca)	34.000	34.000	34.000		+
Tuluá (Valle del Cauca)	21.980	25.000	23.490		-	Valledupar, Mercado Nuevo	29.000	29.000	29.000		=
Valledupar, Mercado Nuevo	27.000	27.000	27.000		=	Villavicencio, CAV	24.000	24.000	24.000		=
Villavicencio, CAV	21.000	23.000	21.750		=	Yopal (Casanare)	25.000	26.000	25.500		+
Yopal (Casanare)	22.000	22.000	22.000		=	Carne de res, cogote					
Carne de res, centro de pierna						Bogotá, D.C., Frigorífico Ble Ltda.	18.000	19.000	18.750		+
Barranquilla, Barranquillita	23.000	23.100	23.033		=	Bogotá, D.C., Frigorífico Guadalupe	17.500	18.000	17.825		+
Barranquilla, Granabastos	23.000	23.200	23.100		+	Bogotá, D.C., Paloquemao	18.000	19.000	18.750		+
Bogotá, D.C., Frigorífico Ble Ltda.	21.000	23.000	22.000		+	Ibagué, Plaza La 21	12.000	13.000	12.750		++
						Montería, Mercado del Sur	18.000	18.000	18.000		=
						Pereira, La 41	18.000	20.000	19.333		=

Cuadro 7. Mercados mayoristas. Precios de venta de carnes (continuación)
2022 (2 al 8 de abril)

Productos y mercados	Pesos por kilogramo				Tendencia	Productos y mercados	Pesos por kilogramo				Tendencia
	Mínimo	Máximo	Medio				Mínimo	Máximo	Medio		
Carne de res, costilla						Carne de res, lomo de brazo (continuación)					
Barranquilla, Barranquillita	12.700	12.800	12.733	=		Montería, Mercado del Sur	22.000	23.000	22.750	+	
Bogotá, D.C., Frigorífico Ble Ltda.	15.000	16.000	15.625	+		Pasto, El Potrerillo	18.000	22.000	20.000	=	
Bogotá, D.C., Frigorífico Guadalupe	15.500	16.000	15.825	-		Pereira, La 41	25.000	26.000	25.333	=	
Bogotá, D.C., Paloquemao	18.000	20.000	18.750	+		Popayán, Plaza de mercado del barrio Bolívar	24.000	24.000	24.000	+	
Bucaramanga, Frigoríficos	39.500	40.600	40.050	-		Sincelejo, Nuevo Mercado	18.000	20.000	19.333	=	
Buenaventura (Valle del Cauca)	18.000	18.400	18.133	+		Valledupar, Mercado Nuevo	26.000	26.000	26.000	=	
Cali, Santa Elena	13.400	14.000	13.700	+		Carne de res, lomo fino					
Cartagena, Bazaruto	16.500	17.900	17.133	+		Barranquilla, Barranquillita	35.000	35.100	35.033	+	
Cúcuta, Cenabastos	14.500	16.000	15.500	+		Barranquilla, Granabastos	33.000	33.900	33.467	-	
Cúcuta, La Nueva Sexta	16.000	16.000	16.000	+		Bogotá, D.C., Frigorífico Ble Ltda.	40.000	42.000	40.500	+	
Ibagué, Plaza La 21	15.000	16.000	15.250	+		Bogotá, D.C., Frigorífico Guadalupe	38.000	40.000	39.250	-	
Malambo (Atlántico), Carnes y carnes	16.000	16.000	16.000	+		Bogotá, D.C., Paloquemao	36.000	40.000	38.667	+	
Manizales, Centro Galerías	12.000	16.000	13.667	=		Bucaramanga, Frigoríficos	70.400	71.400	70.900	+	
Medellín, Central Mayorista de Antioquia	17.400	17.500	17.450	-		Buenaventura (Valle del Cauca)	30.000	30.000	30.000	+	
Medellín, Plaza Minorista "José María Villa"	16.000	16.400	16.300	=		Cartagena, Bazaruto	42.000	50.000	46.667	=	
Montería, Mercado del Sur	12.000	13.000	12.500	+		Cúcuta, Cenabastos	26.000	30.000	28.000	+	
Pasto, El Potrerillo	16.000	18.000	17.000	=		Cúcuta, La Nueva Sexta	26.000	28.000	27.333	=	
Pereira, La 41	10.000	10.000	10.000	=		Ibagué, Plaza La 21	37.000	38.900	37.975	+	
Popayán, Plaza de mercado del barrio Bolívar	15.000	15.000	15.000	=		Malambo (Atlántico), Carnes y carnes	45.400	45.400	45.400	+	
Valledupar, Mercado Nuevo	18.000	18.000	18.000	=		Manizales, Centro Galerías	24.000	30.000	26.333	=	
Villavicencio, CAV	18.000	19.000	18.500	=		Medellín, Central Mayorista de Antioquia	46.900	50.500	48.750	-	
Yopal (Casanare)	15.000	16.000	15.500	=		Medellín, Plaza Minorista "José María Villa"	48.000	50.000	49.000	-	
Carne de res, falda						Montería, Mercado del Sur	36.000	38.000	36.750	=	
Barranquilla, Barranquillita	17.000	17.100	17.033	+		Palmira (Valle del Cauca)	30.000	31.000	30.750	+	
Barranquilla, Granabastos	17.000	17.100	17.033	=		Pasto, El Potrerillo	21.000	24.000	22.500	=	
Bogotá, D.C., Frigorífico Ble Ltda.	18.000	19.000	18.625	+		Pereira, La 41	32.000	32.000	32.000	=	
Bogotá, D.C., Frigorífico Guadalupe	17.800	18.200	18.000	-		Popayán, Plaza de mercado del barrio Bolívar	32.000	32.000	32.000	+	
Bogotá, D.C., Paloquemao	20.000	21.000	20.375	-		Sincelejo, Nuevo Mercado	26.000	28.000	26.667	=	
Buenaventura (Valle del Cauca)	21.000	22.000	21.667	-		Valledupar, Mercado Nuevo	35.000	36.000	35.333	=	
Cali, Santa Elena	15.000	16.500	15.800	=		Villavicencio, CAV	34.000	34.000	34.000	=	
Cartagena, Bazaruto	22.900	24.000	23.633	+		Yopal (Casanare)	30.000	30.000	30.000	=	
Cúcuta, Cenabastos	18.500	20.000	19.167	-		Carne de res, morrillo					
Cúcuta, La Nueva Sexta	20.000	20.000	20.000	-		Bogotá, D.C., Frigorífico Ble Ltda.	19.000	20.000	19.250	+	
Ibagué, Plaza La 21	18.000	20.200	19.267	+		Bogotá, D.C., Frigorífico Guadalupe	18.500	19.000	18.825	+	
Malambo (Atlántico), Carnes y carnes	23.300	23.300	23.300	+		Bogotá, D.C., Paloquemao	19.000	21.000	20.000	-	
Manizales, Centro Galerías	16.000	17.000	16.333	=		Buenaventura (Valle del Cauca)	19.500	20.000	19.833	+	
Medellín, Central Mayorista de Antioquia	28.500	29.300	28.900	+		Cali, Santa Elena	21.000	22.500	21.500	+	
Medellín, Plaza Minorista "José María Villa"	25.000	26.000	25.500	+		Cúcuta, Cenabastos	18.500	20.000	19.500	-	
Montería, Mercado del Sur	20.000	21.000	20.500	=		Cúcuta, La Nueva Sexta	20.000	22.000	20.667	-	
Palmira (Valle del Cauca)	16.500	17.000	16.825	-		Florencia (Cauquetá)	16.000	16.000	16.000	=	
Pasto, El Potrerillo	18.000	20.000	18.500	+		Ibagué, Plaza La 21	17.900	18.800	18.175	+	
Pereira, La 41	20.000	20.000	20.000	=		Malambo (Atlántico), Carnes y carnes	20.200	20.200	20.200	+	
Popayán, Plaza de mercado del barrio Bolívar	16.000	16.000	16.000	=		Medellín, Central Mayorista de Antioquia	24.500	25.000	24.750	+	
Tuluá (Valle del Cauca)	15.180	17.000	16.090	+		Montería, Mercado del Sur	19.000	20.000	19.750	+	
Carne de res, lomo de brazo						Palmira (Valle del Cauca)	22.000	23.000	22.500	-	
Bogotá, D.C., Paloquemao	20.000	22.000	21.000	+		Pasto, El Potrerillo	18.000	20.000	19.000	+	
Cúcuta, Cenabastos	18.500	20.000	19.500	-		Pereira, La 41	23.000	24.000	23.333	=	
Cúcuta, La Nueva Sexta	20.000	23.000	21.000	+							

Cuadro 7. Mercados mayoristas. Precios de venta de carnes (continuación)
2022 (2 al 8 de abril)

Productos y mercados	Pesos por kilogramo				Tendencia	Productos y mercados	Pesos por kilogramo				Tendencia
	Mínimo	Máximo	Medio				Mínimo	Máximo	Medio		
Carne de res, morrillo (continuación)						Carne de res, paletero					
Popayán, Plaza de mercado del barrio Bolívar	20.000	20.000	20.000	=		Bogotá, D.C., Paloquemao	20.000	21.500	20.625	-	
Tuluá (Valle del Cauca)	22.000	23.000	22.500	=		Cúcuta, Cenabastos	18.500	20.000	19.500	=	
Villavicencio, CAV	18.000	19.000	18.500	=		Cúcuta, La Nueva Sexta	20.000	22.000	20.667	+	
Yopal (Casanare)	20.000	20.000	20.000	=		Ibagué, Plaza La 21	14.000	15.800	14.800	+	
Carne de res, muchacho						Malambo (Atlántico), Carnes y carnes	18.000	18.000	18.000	+	
Barranquilla, Barranquillita	23.000	23.100	23.033	=		Manizales, Centro Galerías	19.500	22.000	21.167	=	
Barranquilla, Granabastos	23.000	24.000	23.567	-		Medellín, Central Mayorista de Antioquia	24.500	26.500	25.500	+	
Bogotá, D.C., Frigorífico Ble Ltda.	24.000	26.000	25.000	-		Montería, Mercado del Sur	22.000	23.000	22.500	+	
Bogotá, D.C., Frigorífico Guadalupe	23.000	24.000	23.667	+		Pereira, La 41	25.000	26.000	25.333	=	
Bogotá, D.C., Paloquemao	25.000	27.500	26.125	-		Sincelejo, Nuevo Mercado	18.000	20.000	19.333	=	
Bucaramanga, Frigoríficos	35.300	35.800	35.550	+		Valledupar, Mercado Nuevo	25.000	25.000	25.000	=	
Buenaventura (Valle del Cauca)	25.000	26.000	25.667	-		Carne de res, pecho					
Cali, Santa Elena	25.000	26.000	25.475	+		Bogotá, D.C., Frigorífico Ble Ltda.	19.000	20.000	19.625	+	
Cartagena, Bazurto	22.200	26.500	24.900	+		Bogotá, D.C., Frigorífico Guadalupe	19.000	21.000	20.000	+	
Cúcuta, Cenabastos	21.000	22.000	21.333	-		Bogotá, D.C., Paloquemao	20.000	21.500	20.625	-	
Cúcuta, La Nueva Sexta	22.000	24.000	22.667	=		Bucaramanga, Frigoríficos	25.950	29.900	27.925	+	
Ibagué, Plaza La 21	21.000	22.200	21.775	+		Buenaventura (Valle del Cauca)	21.000	22.000	21.667	-	
Malambo (Atlántico), Carnes y carnes	27.500	27.500	27.500	+		Cali, Santa Elena	22.000	23.000	22.525	+	
Manizales, Centro Galerías	22.000	25.000	23.667	=		Cúcuta, Cenabastos	18.000	20.000	19.333	-	
Medellín, Central Mayorista de Antioquia	27.900	29.500	28.850	+		Cúcuta, La Nueva Sexta	20.000	20.000	20.000	-	
Medellín, Plaza Minorista "José María Villa"	27.000	28.000	27.500	+		Ibagué, Plaza La 21	20.000	21.000	20.500	-	
Montería, Mercado del Sur	23.000	24.000	23.750	=		Manizales, Centro Galerías	16.500	19.000	17.500	=	
Palmira (Valle del Cauca)	23.500	24.000	23.875	-		Medellín, Central Mayorista de Antioquia	23.500	24.200	23.750	+	
Pasto, El Potrerillo	20.000	22.000	21.000	=		Medellín, Plaza Minorista "José María Villa"	20.000	21.000	20.500	+	
Pereira, La 41	25.000	26.000	25.333	=		Montería, Mercado del Sur	21.000	21.000	21.000	+	
Popayán, Plaza de mercado del barrio Bolívar	24.000	24.000	24.000	=		Palmira (Valle del Cauca)	22.000	23.000	22.375	=	
Sincelejo, Nuevo Mercado	22.000	22.000	22.000	=		Pasto, El Potrerillo	18.000	20.000	19.000	=	
Tuluá (Valle del Cauca)	25.580	26.000	25.790	-		Pereira, La 41	22.000	23.000	22.333	=	
Valledupar, Mercado Nuevo	27.000	28.000	27.667	=		Popayán, Plaza de mercado del barrio Bolívar	20.000	20.000	20.000	+	
Villavicencio, CAV	21.000	23.000	21.750	=		Tuluá (Valle del Cauca)	22.980	23.500	23.240	-	
Yopal (Casanare)	22.000	22.000	22.000	=		Valledupar, Mercado Nuevo	25.000	25.000	25.000	=	
Carne de res, murillo						Carne de res, punta de anca					
Bogotá, D.C., Frigorífico Ble Ltda.	16.000	17.000	16.625	+		Barranquilla, Barranquillita	26.000	26.100	26.033	=	
Bogotá, D.C., Frigorífico Guadalupe	16.500	17.000	16.825	-		Barranquilla, Granabastos	26.000	26.400	26.233	-	
Bogotá, D.C., Paloquemao	18.000	19.000	18.675	+		Bogotá, D.C., Frigorífico Ble Ltda.	25.000	28.000	26.500	-	
Bucaramanga, Frigoríficos	23.700	26.700	25.200	+		Bogotá, D.C., Frigorífico Guadalupe	25.000	26.000	25.500	+	
Cúcuta, Cenabastos	18.500	20.000	19.500	+		Bogotá, D.C., Paloquemao	26.000	28.000	26.750	=	
Cúcuta, La Nueva Sexta	19.000	20.000	19.667	=		Bucaramanga, Frigoríficos	51.700	53.900	52.800	+	
Ibagué, Plaza La 21	18.000	18.000	18.000	+		Buenaventura (Valle del Cauca)	28.000	28.000	28.000	+	
Manizales, Centro Galerías	17.000	19.000	18.000	=		Cali, Santa Elena	36.000	37.000	36.475	=	
Medellín, Central Mayorista de Antioquia	23.500	23.900	23.700	+		Cartagena, Bazurto	27.000	31.000	29.333	+	
Montería, Mercado del Sur	18.000	18.000	18.000	+		Cúcuta, Cenabastos	25.000	27.000	26.333	+	
Neiva, Surabastos	15.000	16.000	15.750	+		Cúcuta, La Nueva Sexta	26.000	27.000	26.667	+	
Villavicencio, CAV	18.000	19.000	18.500	=		Ibagué, Plaza La 21	26.000	29.000	27.750	+	
Yopal (Casanare)	17.000	18.000	17.500	=		Malambo (Atlántico), Carnes y carnes	36.500	36.500	36.500	+	
						Manizales, Centro Galerías	24.000	30.000	26.333	=	
						Medellín, Central Mayorista de Antioquia	37.600	39.000	38.050	-	
						Medellín, Plaza Minorista "José María Villa"	39.000	41.000	40.000	-	

Cuadro 7. Mercados mayoristas. Precios de venta de carnes (continuación)
2022 (2 al 8 de abril)

Productos y mercados	Pesos por kilogramo				Tendencia	Productos y mercados	Pesos por kilogramo				Tendencia
	Mínimo	Máximo	Medio				Mínimo	Máximo	Medio		
Carne de res, punta de anca (continuación)						Menudencias de pollo (continuación)					
Montería, Mercado del Sur	26.000	28.000	26.750	-		Popayán, Plaza de mercado del barrio Bolívar	3.600	3.600	3.600	+	
Palmira (Valle del Cauca)	31.000	31.500	31.125	-		Villavicencio, CAV	2.400	3.000	2.850	=	
Pasto, El Potrerillo	20.000	22.000	21.000	=		Muslos de pollo con rabadilla					
Pereira, La 41	32.000	32.000	32.000	=		Medellín, Plaza Minorista "José María Villa"	7.000	7.500	7.250	=	
Popayán, Plaza de mercado del barrio Bolívar	28.000	28.000	28.000	=		Muslos de pollo sin rabadilla					
Sincelejo, Nuevo Mercado	22.000	22.000	22.000	=		Arauca (Arauca)	7.200	7.400	7.333	+	
Tuluá (Valle del Cauca)	36.000	36.000	36.000	+		Bogotá, D.C., Corabastos	8.600	8.900	8.800	=	
Valledupar, Mercado Nuevo	32.000	32.000	32.000	=		Bogotá, D.C., Frigorífico Ble Ltda.	11.000	12.000	11.500	++	
Villavicencio, CAV	21.000	23.000	21.750	=		Bogotá, D.C., Frigorífico Guadalupe	9.600	10.000	9.800	-	
Yopal (Casanare)	25.000	26.000	25.500	=		Bogotá, D.C., Paloquemao	10.000	12.000	10.900	-	
Carne de res, sobrebarriga						Bucaramanga, Frigoríficos	8.700	11.650	10.347	=	
Barranquilla, Barranquillita	21.000	21.000	21.000	=		Medellín, Central Mayorista de Antioquia	10.800	11.600	11.200	+	
Barranquilla, Granabastos	19.000	19.200	19.067	-		Villavicencio, CAV	9.200	10.000	9.625	+	
Bogotá, D.C., Frigorífico Ble Ltda.	19.500	20.000	19.875	+		Pechuga de pollo					
Bogotá, D.C., Frigorífico Guadalupe	18.500	19.000	18.875	-		Arauca (Arauca)	10.200	10.300	10.267	-	
Bogotá, D.C., Paloquemao	20.000	21.500	20.875	-		Armenia, Mercar	14.000	14.000	14.000	=	
Bucaramanga, Frigoríficos	29.900	30.750	30.325	=		Barranquilla, Barranquillita	10.900	11.000	10.967	+	
Buenaventura (Valle del Cauca)	21.000	22.000	21.667	-		Barranquilla, Granabastos	11.200	11.300	11.250	-	
Cali, Santa Elena	23.000	24.000	23.625	+		Bogotá, D.C., Corabastos	11.500	12.000	11.767	-	
Cartagena, Bazurto	23.000	23.900	23.467	+		Bogotá, D.C., Frigorífico Ble Ltda.	13.500	14.000	13.625	-	
Cúcuta, Cenabastos	19.000	20.000	19.667	=		Bogotá, D.C., Frigorífico Guadalupe	12.500	13.000	12.825	-	
Cúcuta, La Nueva Sexta	22.000	22.000	22.000	=		Bogotá, D.C., Paloquemao	14.000	15.000	14.625	+	
Florencia (Cauquetá)	15.000	15.000	15.000	=		Bogotá, D.C., Plaza Las Flores	12.000	12.600	12.375	+	
Ibagué, Plaza La 21	18.000	19.000	18.500	+		Bucaramanga, Frigoríficos	13.500	15.330	14.327	+	
Malambo (Atlántico), Carnes y carnes	23.600	23.600	23.600	+		Buenaventura (Valle del Cauca)	13.000	13.000	13.000	=	
Manizales, Centro Galerías	19.000	22.000	20.000	=		Cali, Galería Alameda	12.000	12.400	12.133	-	
Medellín, Central Mayorista de Antioquia	22.800	23.500	23.150	+		Cali, Santa Elena	12.400	12.600	12.475	-	
Medellín, Plaza Minorista "José María Villa"	21.000	22.000	21.500	+		Cartagena, Bazurto	11.300	12.900	11.850	-	
Montería, Mercado del Sur	19.000	20.000	19.750	=		Cúcuta, Cenabastos	12.460	12.700	12.580	+	
Neiva, Surabastos	16.000	16.000	16.000	=		Florencia (Cauquetá)	11.000	12.000	11.500	-	
Palmira (Valle del Cauca)	22.000	23.000	22.250	-		Ibagué, Plaza La 21	11.600	12.000	11.800	-	
Pasto, El Potrerillo	18.000	20.000	19.000	+		Manizales, Centro Galerías	13.200	13.600	13.400	=	
Pereira, La 41	23.000	24.000	23.333	=		Medellín, Central Mayorista de Antioquia	14.400	15.400	14.900	+	
Popayán, Plaza de mercado del barrio Bolívar	20.000	20.000	20.000	=		Medellín, Plaza Minorista "José María Villa"	12.000	13.000	12.500	=	
Sincelejo, Nuevo Mercado	16.000	17.000	16.667	=		Montería, Mercado del Sur	12.000	12.500	12.200	+	
Tuluá (Valle del Cauca)	25.000	25.980	25.490	+		Neiva, Surabastos	12.000	13.000	12.750	-	
Valledupar, Mercado Nuevo	25.000	25.000	25.000	=		Palmira (Valle del Cauca)	13.000	13.200	13.100	+	
Villavicencio, CAV	20.000	21.000	20.250	=		Pasto, El Potrerillo	14.000	18.000	17.000	+	
Yopal (Casanare)	18.000	18.000	18.000	=		Popayán, Plaza de mercado del barrio Bolívar	12.400	12.600	12.467	-	
Menudencias de pollo						Santa Marta (Magdalena)	12.000	12.000	12.000	=	
Armenia, Mercar	6.400	7.000	6.600	=		Sincelejo, Nuevo Mercado	11.600	12.000	11.850	+	
Florencia (Cauquetá)	3.000	3.200	3.100	+		Tuluá (Valle del Cauca)	12.500	13.000	12.750	-	
Ibagué, Plaza La 21	1.800	2.000	1.933	=		Valledupar, Mercado Nuevo	10.400	11.500	10.967	=	
Montería, Mercado del Sur	3.000	3.200	3.125	+		Villavicencio, CAV	11.800	12.600	12.200	+	
Neiva, Surabastos	2.000	3.000	2.450	-							
Pasto, El Potrerillo	2.000	2.000	2.000	=							

Cuadro 7. Mercados mayoristas. Precios de venta de carnes (conclusión) 2022 (2 al 8 de abril)

Productos y mercados	Pesos por kilogramo				Tendencia	Productos y mercados	Pesos por kilogramo				Tendencia
	Mínimo	Máximo	Medio	Precios			Mínimo	Máximo	Medio	Precios	
Pierna perril con rabadilla						Piernas de pollo (continuación)					
Arauca (Arauca)	6.800	7.000	6.900		+	Cúcuta, Cenabastos	7.200	7.300	7.250		+
Armenia, Mercar	9.000	10.000	9.667		+	Manizales, Centro Galerías	7.000	8.000	7.500		=
Barranquilla, Barranquillita	6.500	6.700	6.633		+	Medellín, Central Mayorista de Antioquia	10.500	10.800	10.700		-
Barranquilla, Granabastos	6.000	6.000	6.000		-	Medellín, Plaza Minorista "José María Villa"	7.100	7.300	7.200		=
Bogotá, D.C., Paloquemao	9.000	9.000	9.000		+	Montería, Mercado del Sur	7.400	7.500	7.450		+
Bogotá, D.C., Plaza Las Flores	7.300	7.800	7.533		+	Palmira (Valle del Cauca)	9.300	9.400	9.375		+
Bucaramanga, Frigoríficos	7.400	8.250	7.813		+	Popayán, Plaza de mercado del barrio Bolívar	7.600	7.600	7.600		-
Buenaventura (Valle del Cauca)	6.600	7.000	6.867		+	Tuluá (Valle del Cauca)	10.200	10.500	10.350		-
Cali, Galería Alameda	6.400	6.600	6.467		+	Valledupar, Mercado Nuevo	6.000	6.500	6.233		=
Cali, Santa Elena	6.400	6.800	6.600		-	Villavicencio, CAV	9.200	10.000	9.650		+
Cartagena, Bazurto	6.800	7.500	7.050		+	Pollo entero congelado sin vísceras					
Cúcuta, Cenabastos	6.900	7.300	7.100		+	Barranquilla, Barranquillita	7.800	8.000	7.867		=
Florencia (Caquetá)	10.000	10.000	10.000		++	Barranquilla, Granabastos	7.500	7.500	7.500		=
Ibagué, Plaza La 21	7.400	7.800	7.600		-	Cali, Galería Alameda	9.400	9.600	9.467		-
Medellín, Central Mayorista de Antioquia	8.200	8.400	8.300		-	Cali, Santa Elena	9.200	9.600	9.400		-
Medellín, Plaza Minorista "José María Villa"	7.500	7.700	7.600		-	Cartagena, Bazurto	7.900	8.500	8.225		-
Montería, Mercado del Sur	6.800	7.000	6.950		+	Medellín, Central Mayorista de Antioquia	10.200	10.600	10.400		+
Neiva, Surabastos	7.200	8.000	7.500		-	Medellín, Plaza Minorista "José María Villa"	8.800	9.000	8.900		=
Palmira (Valle del Cauca)	7.800	8.000	7.900		+	Montería, Mercado del Sur	8.000	8.400	8.150		+
Pasto, El Potrerillo	8.000	9.000	8.250		+	Popayán, Plaza de mercado del barrio Bolívar	9.600	10.000	9.867		-
Santa Marta (Magdalena)	8.000	8.200	8.067		=	Santa Marta (Magdalena)	8.600	8.750	8.683		=
Sincelejo, Nuevo Mercado	6.400	6.600	6.450		+	Valledupar, Mercado Nuevo	7.300	8.100	7.667		-
Tuluá (Valle del Cauca)	7.500	9.600	8.550		-	Pollo entero fresco sin vísceras					
Valledupar, Mercado Nuevo	5.800	5.900	5.833		=	Armenia, Mercar	10.000	10.000	10.000		=
Villavicencio, CAV	8.400	9.000	8.600		+	Bogotá, D.C., Corabastos	9.000	9.800	9.533		-
Pierna perril sin rabadilla						Bogotá, D.C., Frigorífico Ble Ltda.	9.500	10.000	9.875		-
Bogotá, D.C., Corabastos	8.600	10.000	9.367		=	Bogotá, D.C., Frigorífico Guadalupe	8.800	9.200	9.000		-
Bogotá, D.C., Frigorífico Ble Ltda.	11.000	12.000	11.500		++	Bogotá, D.C., Paloquemao	10.500	11.000	10.875		+
Bogotá, D.C., Frigorífico Guadalupe	9.600	10.000	9.800		-	Bogotá, D.C., Plaza Las Flores	9.000	9.500	9.167		+
Bogotá, D.C., Paloquemao	10.000	12.500	11.250		+	Cúcuta, Cenabastos	8.730	9.000	8.865		-
Bogotá, D.C., Plaza Las Flores	8.000	8.400	8.233		+	Ibagué, Plaza La 21	8.900	9.000	8.967		-
Bucaramanga, Frigoríficos	8.300	10.600	9.412		=	Palmira (Valle del Cauca)	9.400	9.600	9.500		+
Piernas de pollo						Pasto, El Potrerillo	8.800	9.000	8.950		+
Armenia, Mercar	12.000	12.400	12.133		=	Sincelejo, Nuevo Mercado	8.200	8.600	8.450		+
Bogotá, D.C., Corabastos	9.000	10.000	9.600		+	Tuluá (Valle del Cauca)	10.200	10.800	10.500		-
Bogotá, D.C., Frigorífico Ble Ltda.	11.000	12.000	11.625		+	Villavicencio, CAV	9.000	9.600	9.300		+
Bogotá, D.C., Frigorífico Guadalupe	9.800	10.200	10.000		-	Rabadillas de pollo					
Bogotá, D.C., Paloquemao	10.000	12.000	11.125		+	Manizales, Centro Galerías	3.500	3.500	3.500		=
Bogotá, D.C., Plaza Las Flores	8.600	9.200	8.875		+						
Bucaramanga, Frigoríficos	9.600	11.800	10.745		+						
Cali, Santa Elena	7.200	7.600	7.400		-						

TENDENCIAS

---	-	+	+++
Variación mayor al -20 %	Variación entre 0 % y -10 %	Variación entre 0 % y 10 %	Variación mayor al 20 %
--	=	++	n. d.
Variación entre -10 % y -20 %	Variación igual a 0 %	Variación entre 10 % y 20 %	No determinado

Cuadro 8. Mercados mayoristas. Precios de venta de pescados 2022 (2 al 8 de abril)

Productos y mercados	Pesos por kilogramo				Tendencia
	Mínimo	Máximo	Medio		
Almejas con concha					
Cali, Galería Alameda	8.000	9.500	8.667		+
Cali, Santa Elena	8.000	8.800	8.433		+
Medellín, Central Mayorista de Antioquia	7.500	7.800	7.700		+
Almejas sin concha					
Cali, Galería Alameda	18.000	19.500	18.667		+
Medellín, Central Mayorista de Antioquia	21.000	23.000	22.267		+
Palmira (Valle del Cauca)	17.000	18.000	17.375		+
Bagre rayado en postas congelado					
Armenia, Mercar	26.000	27.000	26.500		=
Bogotá, D.C., Paloquemao	28.000	28.000	28.000		+
Medellín, Central Mayorista de Antioquia	25.000	28.000	26.500		+
Tunja, Complejo de Servicios del Sur	28.000	30.000	28.667		++
Villavicencio, CAV	26.000	28.000	27.000		-
Bagre rayado entero congelado					
Bogotá, D.C., Plaza Las Flores	19.200	20.000	19.600		+
Cali, Galería Alameda	26.000	30.000	28.000		+
Cali, Santa Elena	25.000	27.000	26.000		+
Medellín, Central Mayorista de Antioquia	23.000	26.000	24.750		-
Pereira, Mercasa	31.500	32.000	31.833		+
Popayán, Plaza de mercado del barrio Bolívar	25.800	26.000	25.933		+
Bagre rayado entero fresco					
Bogotá, D.C., Paloquemao	28.000	29.500	28.833		-
Bogotá, D.C., Plaza Las Flores	19.600	20.400	20.000		++
Bucaramanga, Centroabastos	18.800	20.800	20.150		+
Cúcuta, La Nueva Sexta	21.000	23.000	22.000		+
Florencia (Cauquetá)	24.000	24.000	24.000		=
Ibagué, Plaza La 21	17.600	17.600	17.600		=
Montería, Mercado del Sur	28.000	28.000	28.000		++
Valledupar, Mercado Nuevo	20.000	24.000	22.000		=
Yopal (Casanare)	13.000	14.000	13.500		-
Basa, entero congelado importado					
Barranquilla, Barranquillita	11.500	11.600	11.533		-
Bogotá, D.C., Corabastos	12.000	13.500	12.625		+
Bogotá, D.C., Paloquemao	11.500	12.000	11.833		+
Bogotá, D.C., Plaza Las Flores	10.000	11.500	10.667		+
Bucaramanga, Centroabastos	9.500	9.500	9.500		=
Cali, Galería Alameda	12.000	14.000	12.667		-
Cali, Santa Elena	11.500	12.000	11.833		+
Cartagena, Bazurto	10.300	10.500	10.450		=
Cúcuta, La Nueva Sexta	14.000	15.000	14.250		+
Medellín, Central Mayorista de Antioquia	12.000	16.000	13.500		+
Neiva, Surabastos	11.300	12.000	11.650		=
Palmira (Valle del Cauca)	12.000	12.500	12.250		+
Popayán, Plaza de mercado del barrio Bolívar	15.000	15.200	15.067		+
Villavicencio, CAV	10.700	11.000	10.900		-
Basa, filete congelado importado					
Bogotá, D.C., Corabastos	15.000	15.800	15.325		+
Bogotá, D.C., Paloquemao	15.000	18.000	16.000		++
Cali, Galería Alameda	14.000	16.000	14.833		=
Cali, Santa Elena	14.000	15.000	14.467		+
Medellín, Central Mayorista de Antioquia	15.000	16.000	15.500		+
Palmira (Valle del Cauca)	13.500	14.000	13.825		-
Tunja, Complejo de Servicios del Sur	16.000	16.000	16.000		=
Blanquillo entero fresco					
Valledupar, Mercado Nuevo	18.000	20.000	19.333		+
Bocachico criollo fresco					
Bogotá, D.C., Plaza Las Flores	10.400	11.200	10.720		+++
Cúcuta, La Nueva Sexta	13.000	14.000	13.750		+
Montería, Mercado del Sur	17.000	18.000	17.750		++
Valledupar, Mercado Nuevo	18.000	21.000	19.667		-
Yopal (Casanare)	13.000	13.000	13.000		+
Bocachico importado congelado					
Armenia, Mercar	11.000	12.000	11.500		=
Barranquilla, Barranquillita	10.500	10.600	10.533		=
Cali, Galería Alameda	12.000	13.200	12.400		+
Cali, Santa Elena	10.600	12.000	11.367		+
Cartagena, Bazurto	9.000	9.500	9.300		+
Cúcuta, La Nueva Sexta	14.000	14.000	14.000		-
Manizales, Centro Galerías	9.500	10.500	10.000		=
Medellín, Central Mayorista de Antioquia	11.100	13.000	12.025		+
Montería, Mercado del Sur	10.500	11.000	10.825		+
Palmira (Valle del Cauca)	9.800	10.500	10.200		+
Pereira, Mercasa	10.800	11.000	10.867		=
Popayán, Plaza de mercado del barrio Bolívar	12.000	13.000	12.400		+
Santa Marta (Magdalena)	11.000	13.000	12.000		=
Sincelejo, Nuevo Mercado	10.000	10.500	10.167		+
Tuluá (Valle del Cauca)	11.800	12.000	11.900		+
Valledupar, Mercado Nuevo	10.000	11.000	10.333		-
Cachama de cultivo fresca					
Arauca (Arauca)	12.000	13.000	12.333		+
Bogotá, D.C., Plaza Las Flores	8.800	10.000	9.387		+
Bucaramanga, Centroabastos	9.200	9.600	9.430		+
Cúcuta, La Nueva Sexta	10.000	11.000	10.417		+
Ibagué, Plaza La 21	8.800	8.800	8.800		=
Medellín, Central Mayorista de Antioquia	11.800	12.400	12.100		-
Montería, Mercado del Sur	8.500	8.800	8.625		+
Neiva, Surabastos	8.000	9.600	9.050		+
Villavicencio, CAV	8.500	9.500	9.125		=
Yopal (Casanare)	9.000	9.500	9.167		+
Calamar anillos					
Bogotá, D.C., Corabastos	34.500	35.000	34.833		+
Bogotá, D.C., Paloquemao	34.000	36.000	35.000		+

Cuadro 8. Mercados mayoristas. Precios de venta de pescados (continuación)
2022 (2 al 8 de abril)

Productos y mercados	Pesos por kilogramo				Tendencia	Productos y mercados	Pesos por kilogramo				Tendencia
	Mínimo	Máximo	Medio				Mínimo	Máximo	Medio		
Calamar anillos (continuación)						Merluza, filete importado (continuación)					
Cali, Galería Alameda	23.000	24.000	23.333		-	Medellín, Central Mayorista de Antioquia	16.000	18.000	17.000		-
Cali, Santa Elena	28.000	32.000	30.000		-	Palmira (Valle del Cauca)	15.000	16.000	15.625		+
Medellín, Central Mayorista de Antioquia	35.000	38.000	36.467		-	Merluza, filete nacional					
Tuluá (Valle del Cauca)	18.400	20.000	19.200		+	Bogotá, D.C., Corabastos	46.000	48.000	46.750		=
Calamar blanco entero						Bogotá, D.C., Paloquemao	48.000	50.000	48.667		-
Bogotá, D.C., Corabastos	11.500	13.000	12.450		+	Cali, Galería Alameda	40.000	42.000	41.333		-
Bogotá, D.C., Paloquemao	14.000	14.000	14.000		+	Mojarra lora entera congelada					
Cali, Galería Alameda	14.000	16.000	14.933		+	Armenia, Mercar	13.000	13.600	13.300		=
Cali, Santa Elena	13.000	14.000	13.500		+	Barranquilla, Barranquillita	10.000	10.000	10.000		+
Palmira (Valle del Cauca)	13.500	14.500	14.125		+	Mojarra lora entera fresca					
Tuluá (Valle del Cauca)	13.500	14.000	13.750		+	Barranquilla, Barranquillita	9.000	9.000	9.000		=
Calamar morado entero						Montería, Mercado del Sur	8.800	9.200	9.000		+
Tuluá (Valle del Cauca)	14.500	16.000	15.250		+	Sincedejo, Nuevo Mercado	8.500	8.500	8.500		=
Camarón tigre precocido seco						Valledupar, Mercado Nuevo	10.000	11.000	10.667		+
Cali, Galería Alameda	32.000	38.000	35.000		=	Nicuro fresco					
Cali, Santa Elena	30.000	34.000	32.000		-	Bogotá, D.C., Plaza Las Flores	8.800	9.200	9.000		++
Medellín, Central Mayorista de Antioquia	38.000	40.000	38.750		-	Tunja, Complejo de Servicios del Sur	14.000	15.000	14.333		=
Popayán, Plaza de mercado del barrio Bolívar	35.000	36.000	35.333		+	Palmitos de mar					
Tuluá (Valle del Cauca)	33.000	33.400	33.200		+	Bogotá, D.C., Corabastos	11.200	12.000	11.700		-
Camarón titi precocido seco						Bogotá, D.C., Paloquemao	13.000	14.000	13.667		-
Armenia, Mercar	34.000	35.000	34.500		=	Medellín, Central Mayorista de Antioquia	13.600	15.600	14.675		+
Bogotá, D.C., Corabastos	32.000	36.000	34.000		+	Pargo rojo entera congelado					
Pereira, Mercasa	28.000	28.500	28.167		+	Armenia, Mercar	23.000	25.000	24.000		=
Popayán, Plaza de mercado del barrio Bolívar	18.000	19.000	18.667		+	Cali, Galería Alameda	30.000	33.900	31.300		+
Cazuela de mariscos (paquete)						Cali, Santa Elena	30.000	32.000	30.667		+
Bogotá, D.C., Corabastos	11.500	12.000	11.833		-	Medellín, Central Mayorista de Antioquia	40.000	41.000	40.500		=
Bogotá, D.C., Paloquemao	13.000	13.000	13.000		+	Palmira (Valle del Cauca)	25.000	26.000	25.625		+
Medellín, Central Mayorista de Antioquia	21.800	23.800	22.467		++	Tuluá (Valle del Cauca)	24.000	30.000	27.000		=
Corvina, filete congelado nacional						Pargo rojo platero					
Buenaventura (Valle del Cauca)	54.000	55.400	54.467		+	Buenaventura (Valle del Cauca)	30.000	35.000	32.333		+
Cali, Galería Alameda	42.000	47.000	43.667		+	Popayán, Plaza de mercado del barrio Bolívar	26.000	27.000	26.667		+
Langostino 16-20						Santa Marta (Magdalena)	36.000	38.000	37.333		=
Buenaventura (Valle del Cauca)	55.000	56.000	55.667		-	Pescado cabezas					
Cali, Santa Elena	55.000	60.000	56.667		n.d.	Armenia, Mercar	9.000	9.000	9.000		=
Medellín, Central Mayorista de Antioquia	69.000	70.000	69.600		-	Bogotá, D.C., Paloquemao	8.500	9.500	9.000		-
Langostino U12						Cali, Galería Alameda	7.000	7.500	7.167		=
Cali, Galería Alameda	70.000	75.000	73.333		n.d.	Cali, Santa Elena	6.500	7.000	6.667		-
Medellín, Central Mayorista de Antioquia	98.000	104.000	100.250		+	Palmira (Valle del Cauca)	8.000	8.200	8.050		+
Merluza, filete importado						Pereira, Mercasa	4.000	4.000	4.000		+
Armenia, Mercar	19.000	19.200	19.100		+	Popayán, Plaza de mercado del barrio Bolívar	5.000	5.400	5.200		+
Cali, Galería Alameda	15.500	18.000	16.833		=						
Cali, Santa Elena	13.000	14.000	13.500		+						

Cuadro 8. Mercados mayoristas. Precios de venta de pescados (conclusión) 2022 (2 al 8 de abril)

Productos y mercados	Pesos por kilogramo				Tendencia	Productos y mercados	Pesos por kilogramo				Tendencia
	Mínimo	Máximo	Medio				Mínimo	Máximo	Medio		
Róbalo, filete congelado						Tilapia roja entera fresca (continuación)					
Medellín, Central Mayorista de Antioquia	48.000	49.000	48.500	=		Bucaramanga, Centroabastos	10.800	12.000	11.445	+	
Salmón, filete congelado						Cúcuta, La Nueva Sexta	10.000	11.000	10.833	+	
Armenia, Mercar	52.000	54.000	53.000	=		Florencia (Caquetá)	12.000	12.000	12.000	=	
Bogotá, D.C., Corabastos	47.500	50.000	48.750	+		Ibagué, Plaza La 21	9.600	9.600	9.600	+	
Bogotá, D.C., Paloquemao	49.000	52.000	50.333	-		Montería, Mercado del Sur	11.000	12.000	11.750	++	
Cali, Galería Alameda	48.000	50.000	49.333	+		Neiva, Surabastos	10.400	12.000	11.250	+	
Cali, Santa Elena	48.000	50.000	49.333	+		Sincelejo, Nuevo Mercado	11.000	11.000	11.000	+	
Medellín, Central Mayorista de Antioquia	50.000	56.000	52.750	-		Tunja, Complejo de Servicios del Sur	14.000	14.000	14.000	+	
Palmira (Valle del Cauca)	51.000	52.000	51.625	+		Valledupar, Mercado Nuevo	12.000	14.000	13.000	+	
Popayán, Plaza de mercado del barrio Bolívar	45.000	47.000	46.000	+		Villavicencio, CAV	11.000	12.000	11.750	-	
						Yopal (Casanare)	10.000	10.500	10.167	+	
Sierra entera congelada						Tilapia, filete congelado					
Armenia, Mercar	23.000	24.000	23.500	=		Bogotá, D.C., Corabastos	18.000	19.500	18.750	-	
Bogotá, D.C., Corabastos	19.500	22.000	21.125	+		Cali, Galería Alameda	19.000	21.000	20.000	+	
Buenaventura (Valle del Cauca)	17.000	18.000	17.333	-		Cali, Santa Elena	17.500	20.000	18.500	=	
Cali, Galería Alameda	19.000	23.000	20.667	+		Medellín, Central Mayorista de Antioquia	26.000	27.000	26.500	+	
Cali, Santa Elena	19.000	20.000	19.467	+		Palmira (Valle del Cauca)	19.000	20.500	19.750	+	
Cartagena, Bazurto	22.000	25.000	23.000	+++		Popayán, Plaza de mercado del barrio Bolívar	26.000	27.000	26.667	+	
Medellín, Central Mayorista de Antioquia	23.000	24.800	24.100	+		Tuluá (Valle del Cauca)	21.300	22.000	21.650	-	
Palmira (Valle del Cauca)	19.000	20.000	19.625	=		Toyo blanco, filete congelado					
Pereira, Mercasa	21.000	22.000	21.667	=		Popayán, Plaza de mercado del barrio Bolívar	13.600	13.800	13.733	+	
Santa Marta (Magdalena)	17.000	18.000	17.333	=		Trucha en corte mariposa					
Tilapia roja entera congelada						Armenia, Mercar	21.000	22.000	21.500	=	
Barranquilla, Barranquillita	12.000	13.000	12.667	=		Bogotá, D.C., Corabastos	19.000	19.800	19.325	+	
Cali, Galería Alameda	13.000	14.500	13.833	+		Bogotá, D.C., Paloquemao	18.000	20.000	19.000	-	
Cali, Santa Elena	11.400	12.500	11.967	+		Bogotá, D.C., Plaza Las Flores	20.000	21.000	20.500	+	
Cartagena, Bazurto	10.000	10.500	10.167	=		Cali, Galería Alameda	19.500	22.000	20.500	+	
Medellín, Central Mayorista de Antioquia	14.500	15.500	14.975	++		Cali, Santa Elena	19.000	21.000	20.000	+	
Palmira (Valle del Cauca)	12.500	13.500	13.000	+		Manizales, Centro Galerías	19.000	19.000	19.000	=	
Pasto, El Potrerillo	14.000	14.000	14.000	++		Medellín, Central Mayorista de Antioquia	23.000	24.000	23.500	-	
Pereira, Mercasa	14.000	15.000	14.667	=		Palmira (Valle del Cauca)	21.500	22.500	21.875	+	
Popayán, Plaza de mercado del barrio Bolívar	18.000	19.000	18.667	++		Pereira, Mercasa	21.500	22.500	22.000	=	
Tuluá (Valle del Cauca)	16.200	16.500	16.350	+		Popayán, Plaza de mercado del barrio Bolívar	26.000	27.000	26.667	+	
Tilapia roja entera fresca						Tuluá (Valle del Cauca)	19.800	20.000	19.900	+	
Arauca (Arauca)	13.000	15.000	13.667	n.d.		Trucha entera fresca					
Barranquilla, Barranquillita	10.000	10.000	10.000	+		Pasto, El Potrerillo	16.000	18.000	17.000	+	
Bogotá, D.C., Paloquemao	14.000	15.000	14.333	-							
Bogotá, D.C., Plaza Las Flores	11.200	12.000	11.660	+							

TENDENCIAS

---	-	+	+++
Variación mayor al -20 %	Variación entre 0 % y -10 %	Variación entre 0 % y 10 %	Variación mayor al 20 %
--	=	++	n. d.
Variación entre -10 % y -20 %	Variación igual a 0 %	Variación entre 10 % y 20 %	No determinado

Cuadro 9. Mercados mayoristas. Precios de venta de productos procesados 2022 (2 al 8 de abril)

Productos y mercados	Pesos por kilogramo				Tendencia	Productos y mercados	Pesos por kilogramo				Tendencia
	Mínimo	Máximo	Medio				Mínimo	Máximo	Medio		
Aceite de palma						Arveja enlatada (continuación)					
Armenia, Mercar	7.417	7.500	7.458	+		Santa Marta (Magdalena)	6.129	6.317	6.250	=	
Medellín, Central Mayorista de Antioquia	8.317	8.542	8.425	n.d.		Valledupar, Mercado Nuevo	9.028	9.167	9.097	=	
Montería, Mercado del Sur	7.731	7.870	7.789	+		Avena en hojuelas					
Aceite girasol						Armenia, Mercar	10.500	10.500	10.500	++	
Barranquilla, Barranquillita	15.658	15.800	15.721	+		Bogotá, D.C., Corabastos	7.099	8.436	7.853	-	
Barranquilla, Granabastos	16.000	16.167	16.075	+		Bogotá, D.C., Plaza España	8.374	8.642	8.549	+	
Cartagena, Bazurto	12.222	13.333	12.716	-		Bucaramanga, Centroabastos	8.230	8.333	8.265	+	
Medellín, Central Mayorista de Antioquia	17.667	17.900	17.788	=		Bucaramanga, Mercados del centro	8.128	8.889	8.546	+	
Montería, Mercado del Sur	13.148	13.426	13.333	+		Cali, La Floresta	10.000	10.417	10.278	=	
Santa Marta (Magdalena)	12.370	12.407	12.395	+		Cali, Santa Elena	10.000	10.208	10.069	+	
Sincelejo, Nuevo Mercado	10.458	10.917	10.721	-		Cali, Siloé	10.000	10.417	10.278	=	
Valledupar, Mercado Nuevo	14.167	14.583	14.306	=		Cartagena, Bazurto	9.375	9.792	9.583	=	
Aceite soya						Cartago (Valle del Cauca)	9.583	9.854	9.719	-	
Bogotá, D.C., Corabastos	7.750	8.750	8.222	-		Cúcuta, Cenabastos	8.436	8.642	8.505	+	
Bogotá, D.C., Paloquemao	9.700	10.000	9.900	+		Cúcuta, La Nueva Sexta	8.025	8.745	8.374	+	
Bogotá, D.C., Plaza Las Flores	8.333	8.833	8.556	-		Ibagué, Plaza La 21	8.241	8.333	8.272	=	
Aceite vegetal mezcla						Medellín, Central Mayorista de Antioquia	9.375	9.635	9.492	+	
Armenia, Mercar	11.000	11.333	11.167	+		Medellín, Plaza Minorista "José María Villa"	9.375	9.583	9.479	=	
Barranquilla, Barranquillita	8.883	8.925	8.903	-		Neiva, Surabastos	8.539	9.444	9.048	-	
Barranquilla, Granabastos	8.833	9.000	8.917	+		Palmira (Valle del Cauca)	10.500	10.781	10.685	-	
Bucaramanga, Centroabastos	9.028	10.435	9.681	-		Pamplona (Norte de Santander)	7.716	7.922	7.785	+	
Buenaventura (Valle del Cauca)	10.000	10.500	10.286	+		Pereira, Mercasa	9.575	10.400	9.988	=	
Cali, La Floresta	10.000	11.000	10.542	+		Popayán, Plaza de mercado del barrio Bolívar	9.144	9.421	9.275	+	
Cali, Santa Elena	9.833	11.000	10.389	+		Bolívar	9.144	9.421	9.275	+	
Cali, Siloé	10.000	11.000	10.611	=		Tuluá (Valle del Cauca)	9.583	9.896	9.740	-	
Cartagena, Bazurto	8.500	8.667	8.583	n.d.		Villavicencio, CAV	9.688	10.250	9.910	=	
Cartago (Valle del Cauca)	9.775	11.175	10.552	+		Avena molida					
Florencia (Caquetá)	8.167	9.000	8.604	=		Barranquilla, Barranquillita	9.300	9.594	9.449	-	
Ibagué, Plaza La 21	8.333	8.875	8.681	=		Barranquilla, Granabastos	9.479	9.792	9.648	+	
Manizales, Centro Galerías	9.600	9.779	9.660	++		Bogotá, D.C., Corabastos	7.099	8.436	7.853	-	
Medellín, Central Mayorista de Antioquia	9.317	9.417	9.371	=		Bogotá, D.C., Plaza España	8.374	8.642	8.549	+	
Medellín, Plaza Minorista "José María Villa"	9.333	9.583	9.521	=		Cali, La Floresta	10.000	10.417	10.139	=	
Neiva, Surabastos	8.250	8.750	8.521	+		Cali, Santa Elena	10.000	10.208	10.139	=	
Palmira (Valle del Cauca)	9.833	10.667	10.234	+		Cali, Siloé	10.000	10.417	10.278	=	
Pamplona (Norte de Santander)	7.750	7.833	7.778	+		Ibagué, Plaza La 21	8.241	8.333	8.287	=	
Pasto, El Potrerillo	7.083	7.750	7.365	+		Neiva, Surabastos	8.539	9.444	9.048	-	
Pereira, Mercasa	10.215	10.878	10.546	=		Palmira (Valle del Cauca)	10.500	10.781	10.685	-	
Popayán, Plaza de mercado del barrio Bolívar	6.750	7.050	6.922	+		Pereira, Mercasa	9.575	10.400	9.988	=	
Santa Marta (Magdalena)	7.417	7.692	7.521	=		Popayán, Plaza de mercado del barrio Bolívar	9.282	9.606	9.421	+	
Sincelejo, Nuevo Mercado	7.870	8.241	8.056	+		Sincelejo, Nuevo Mercado	8.771	9.354	9.141	+	
Tuluá (Valle del Cauca)	9.858	11.357	10.588	+		Tuluá (Valle del Cauca)	9.164	9.688	9.426	-	
Valledupar, Mercado Nuevo	8.667	8.750	8.722	=		Valledupar, Mercado Nuevo	8.854	8.958	8.924	=	
Villavicencio, CAV	9.900	10.000	9.967	-		Villavicencio, CAV	9.271	10.250	9.771	=	
Arveja enlatada						Azúcar morena					
Medellín, Central Mayorista de Antioquia	8.764	8.944	8.845	-		Bogotá, D.C., Plaza España	3.400	3.520	3.469	+	
Medellín, Plaza Minorista "José María Villa"	10.486	10.625	10.556	=		Cali, La Floresta	3.120	3.200	3.173	+	
Pereira, Mercasa	8.217	8.910	8.563	=		Cali, Santa Elena	2.920	3.000	2.973	-	
						Cali, Siloé	2.960	3.200	3.040	+	

Cuadro 9. Mercados mayoristas. Precios de venta de productos procesados (continuación)
2022 (2 al 8 de abril)

Productos y mercados	Pesos por kilogramo				Tendencia	Productos y mercados	Pesos por kilogramo				Tendencia
	Mínimo	Máximo	Medio				Mínimo	Máximo	Medio		
Azúcar morena (continuación)						Bocadillo veleño (continuación)					
Cartago (Valle del Cauca)	3.520	3.596	3.558		+	Cúcuta, Cenabastos	267	283	272		+
Ibagué, Plaza La 21	3.160	3.200	3.173		=	Cúcuta, La Nueva Sexta	250	272	263		+
Medellín, Central Mayorista de Antioquia	3.196	3.240	3.218		=	Villavicencio, CAV	264	292	274		-
Medellín, Plaza Minorista "José María Villa"	3.360	3.400	3.380		=						
Pamplona (Norte de Santander)	3.400	3.600	3.500		+	Café instantáneo					
Tuluá (Valle del Cauca)	3.360	3.540	3.450		-	Barranquilla, Barranquillita	97.059	99.167	98.317		-
Villavicencio, CAV	3.436	3.760	3.652		-	Barranquilla, Granabastos	97.059	98.529	97.794		+
Azúcar refinada						Bogotá, D.C., Corabastos	85.980	89.706	87.810		+
Barranquilla, Barranquillita	3.060	3.143	3.098		-	Bogotá, D.C., Plaza España	97.549	100.490	99.020		-
Barranquilla, Granabastos	3.320	3.400	3.358		-	Buenaventura (Valle del Cauca)	95.948	96.732	96.253		+
Bucaramanga, Centroabastos	3.440	3.752	3.584		+	Cali, La Floresta	104.167	108.333	106.944		+
Bucaramanga, Mercados del centro	3.700	3.840	3.767		+	Cali, Santa Elena	96.732	98.039	97.603		=
Cartagena, Bazurto	3.360	3.440	3.413		-	Cali, Siloé	104.167	108.333	105.556		-
Cúcuta, Cenabastos	3.400	3.440	3.427		+	Cartagena, Bazurto	94.118	100.000	98.039		=
Ibagué, Plaza La 21	3.200	3.200	3.200		=	Cartago (Valle del Cauca)	110.000	111.333	110.667		+
Medellín, Central Mayorista de Antioquia	3.116	3.196	3.157		+	Florencia (Caquetá)	93.137	99.412	96.275		=
Montería, Mercado del Sur	3.240	3.300	3.260		-	Medellín, Central Mayorista de Antioquia	100.000	102.222	101.291		+
Neiva, Surabastos	3.200	3.320	3.230		+	Medellín, Plaza Minorista "José María Villa"	101.961	103.268	102.614		+
Pamplona (Norte de Santander)	3.340	3.340	3.340		+	Neiva, Surabastos	79.412	80.882	79.902		+
Pasto, El Poterillo	2.720	2.760	2.740		-	Palmira (Valle del Cauca)	108.889	110.000	109.542		+
Valledupar, Mercado Nuevo	3.280	3.280	3.280		=	Pamplona (Norte de Santander)	94.118	94.118	94.118		+
Villavicencio, CAV	3.400	3.680	3.604		=	Popayán, Plaza de mercado del barrio Bolívar	102.026	103.268	102.810		+
Azúcar sulfitada						Santa Marta (Magdalena)	78.824	84.118	81.532		=
Armenia, Mercar	3.140	3.200	3.170		+	Sincelejo, Nuevo Mercado	91.618	98.775	94.837		+
Barranquilla, Barranquillita	3.080	3.122	3.106		-	Tuluá (Valle del Cauca)	99.948	103.203	101.575		-
Barranquilla, Granabastos	3.140	3.180	3.160		-	Valledupar, Mercado Nuevo	91.176	96.078	93.464		=
Bogotá, D.C., Corabastos	3.160	3.300	3.240		+	Café molido					
Bogotá, D.C., Plaza España	3.100	3.280	3.182		+	Armenia, Mercar	21.700	22.000	21.850		-
Bucaramanga, Centroabastos	3.300	3.320	3.313		=	Barranquilla, Barranquillita	23.333	23.433	23.384		-
Bucaramanga, Mercados del centro	3.460	3.480	3.470		=	Barranquilla, Granabastos	22.250	22.367	22.310		+
Buenaventura (Valle del Cauca)	3.000	3.160	3.080		=	Bogotá, D.C., Corabastos	22.250	23.583	22.933		-
Cali, La Floresta	3.000	3.100	3.047		+	Bogotá, D.C., Plaza España	23.500	24.000	23.767		n.d.
Cali, Santa Elena	2.900	3.000	2.933		=	Bucaramanga, Centroabastos	24.083	25.333	24.672		+
Cali, Siloé	3.000	3.100	3.067		+	Bucaramanga, Mercados del centro	24.300	25.600	24.856		=
Cartagena, Bazurto	3.160	3.200	3.187		+	Cali, La Floresta	22.800	23.000	22.867		+
Cartago (Valle del Cauca)	3.124	3.180	3.152		+	Cali, Santa Elena	21.600	21.760	21.707		=
Ibagué, Plaza La 21	3.060	3.100	3.087		=	Cali, Siloé	22.240	22.400	22.347		=
Manizales, Centro Galerías	3.400	3.540	3.477		++	Cartagena, Bazurto	23.917	24.000	23.972		=
Medellín, Central Mayorista de Antioquia	2.900	2.920	2.910		=	Cartago (Valle del Cauca)	22.448	22.832	22.640		-
Palmira (Valle del Cauca)	3.000	3.040	3.010		-	Cúcuta, Cenabastos	24.583	24.667	24.639		-
Popayán, Plaza de mercado del barrio Bolívar	2.916	2.920	2.919		=	Florencia (Caquetá)	21.900	24.667	23.283		=
Sincelejo, Nuevo Mercado	3.200	3.240	3.220		+	Ibagué, Plaza La 21	20.800	21.200	21.067		=
Tuluá (Valle del Cauca)	3.092	3.124	3.108		+	Manizales, Centro Galerías	19.600	20.000	19.825		++
Valledupar, Mercado Nuevo	3.160	3.200	3.187		=	Medellín, Central Mayorista de Antioquia	20.778	21.622	21.228		+
Villavicencio, CAV	3.260	3.400	3.333		-	Montería, Mercado del Sur	25.000	27.000	25.950		=
Bocadillo veleño						Neiva, Surabastos	24.000	25.000	24.750		+
Bogotá, D.C., Corabastos	272	283	278		+	Palmira (Valle del Cauca)	21.760	22.080	21.970		-
Bogotá, D.C., Paloquemao	325	333	330		+	Popayán, Plaza de mercado del barrio Bolívar	20.000	20.192	20.091		=
						Santa Marta (Magdalena)	19.000	19.925	19.459		+

Cuadro 9. Mercados mayoristas. Precios de venta de productos procesados (continuación)
2022 (2 al 8 de abril)

Productos y mercados	Pesos por kilogramo				Tendencia	Productos y mercados	Pesos por kilogramo				Tendencia
	Mínimo	Máximo	Medio				Mínimo	Máximo	Medio		
Café molido (continuación)						Fécula de maíz					
Sincelejo, Nuevo Mercado	24.167	25.867	25.125		+	Armenia, Mercar	21.605	22.222	21.914		-
Tuluá (Valle del Cauca)	22.446	23.464	22.955		-	Barranquilla, Barranquillita	21.236	21.542	21.366		+
Valledupar, Mercado Nuevo	23.250	23.667	23.417		=	Barranquilla, Granabastos	21.528	21.944	21.795		+
Villavicencio, CAV	21.778	21.778	21.778		-	Bogotá, D.C., Corabastos	19.803	20.520	20.173		+
Chocolate amargo						Bucaramanga, Centroabastos	20.526	21.053	20.789		+
Armenia, Mercar	28.333	28.333	28.333		+	Bucaramanga, Mercados del centro	18.454	20.395	19.424		-
Buenaventura (Valle del Cauca)	25.824	25.920	25.872		-	Cartagena, Bazurto	21.111	22.222	21.852		+
Cali, La Floresta	26.400	26.400	26.400		+	Cúcuta, Cenabastos	22.431	25.000	23.681		n.d.
Cali, Santa Elena	25.600	26.000	25.733		-	Cúcuta, La Nueva Sexta	20.556	22.639	21.528		+
Cali, Siloé	26.400	26.400	26.400		-	Medellín, Central Mayorista de Antioquia	18.684	18.750	18.717		=
Cartago (Valle del Cauca)	25.000	25.120	25.060		+	Montería, Mercado del Sur	16.111	16.667	16.417		=
Ibagué, Plaza La 21	25.800	26.000	25.950		=	Neiva, Surabastos	19.737	21.053	20.066		=
Manizales, Centro Galerías	24.800	26.000	25.467		=	Popayán, Plaza de mercado del barrio Bolívar	18.921	19.079	18.982		+
Medellín, Central Mayorista de Antioquia	22.560	22.640	22.600		+	Santa Marta (Magdalena)	20.556	21.111	20.792		=
Medellín, Plaza Minorista "José María Villa"	22.800	23.200	23.000		=	Frijol enlatado					
Palmira (Valle del Cauca)	26.200	26.400	26.350		-	Medellín, Central Mayorista de Antioquia	11.710	13.777	12.719		-
Popayán, Plaza de mercado del barrio Bolívar	24.244	24.400	24.322		+	Medellín, Plaza Minorista "José María Villa"	11.638	11.782	11.710		=
Tuluá (Valle del Cauca)	25.118	25.560	25.339		-	Galletas dulces redondas con crema					
Chocolate dulce						Barranquilla, Barranquillita	13.000	14.386	13.697		-
Barranquilla, Barranquillita	14.660	14.870	14.747		-	Barranquilla, Granabastos	14.558	14.759	14.664		+
Barranquilla, Granabastos	15.000	16.000	15.500		=	Bogotá, D.C., Plaza España	13.956	14.558	14.254		-
Bogotá, D.C., Corabastos	11.708	12.063	11.854		+	Bucaramanga, Centroabastos	14.718	15.261	14.989		+
Bogotá, D.C., Plaza España	12.038	12.625	12.278		-	Cartagena, Bazurto	12.639	12.986	12.847		+
Bucaramanga, Centroabastos	11.520	12.200	11.907		+	Cúcuta, Cenabastos	14.475	14.785	14.647		-
Bucaramanga, Mercados del centro	11.400	12.300	11.767		+	Cúcuta, La Nueva Sexta	14.371	14.578	14.475		-
Cartagena, Bazurto	14.800	15.300	15.033		-	Ibagué, Plaza La 21	12.833	13.167	13.000		=
Cúcuta, Cenabastos	12.917	12.958	12.931		+	Pamplona (Norte de Santander)	14.992	15.302	15.164		-
Cúcuta, La Nueva Sexta	14.000	14.664	14.221		=	Santa Marta (Magdalena)	10.417	10.764	10.658		+
Florencia (Caquetá)	12.667	13.333	13.000		+	Sincelejo, Nuevo Mercado	12.465	13.056	12.774		-
Ibagué, Plaza La 21	12.000	12.200	12.050		=	Galletas saladas					
Montería, Mercado del Sur	16.000	17.000	16.250		=	Armenia, Mercar	13.333	13.465	13.399		-
Neiva, Surabastos	12.000	12.583	12.340		+	Barranquilla, Barranquillita	9.545	9.744	9.637		-
Pamplona (Norte de Santander)	12.500	12.833	12.694		+	Barranquilla, Granabastos	9.280	9.848	9.555		+
Santa Marta (Magdalena)	11.829	12.167	11.964		+	Bogotá, D.C., Corabastos	12.153	12.458	12.324		+
Sincelejo, Nuevo Mercado	14.800	15.300	15.025		=	Bucaramanga, Centroabastos	13.028	13.667	13.343		=
Valledupar, Mercado Nuevo	13.000	13.000	13.000		=	Bucaramanga, Mercados del centro	12.333	13.167	12.667		=
Villavicencio, CAV	12.500	13.200	12.785		+	Buenaventura (Valle del Cauca)	11.667	11.944	11.833		+
Chocolate instantáneo						Cali, La Floresta	11.770	12.712	12.398		+
Medellín, Central Mayorista de Antioquia	21.483	21.739	21.611		=	Cali, Santa Elena	12.222	12.778	12.500		+
Color (bolsita)						Cali, Siloé	12.500	13.194	12.731		+
Ibagué, Plaza La 21	24.000	26.000	24.900		=	Cartagena, Bazurto	9.091	9.280	9.154		=
Medellín, Central Mayorista de Antioquia	17.381	17.619	17.500		=	Cartago (Valle del Cauca)	12.306	13.000	12.653		+
Medellín, Plaza Minorista "José María Villa"	17.857	20.238	19.048		=	Cúcuta, Cenabastos	13.194	13.333	13.241		-
Neiva, Surabastos	18.750	20.000	19.531		+	Cúcuta, La Nueva Sexta	7.955	9.773	8.813		-
Pereira, Mercasa	21.625	22.917	22.271		=	Florencia (Caquetá)	13.056	13.472	13.264		=

Cuadro 9. Mercados mayoristas. Precios de venta de productos procesados (continuación)
2022 (2 al 8 de abril)

Productos y mercados	Pesos por kilogramo				Tendencia	Productos y mercados	Pesos por kilogramo				Tendencia
	Mínimo	Máximo	Medio				Mínimo	Máximo	Medio		
Galletas saladas (continuación)						Harina de trigo (continuación)					
Ibagué, Plaza La 21	10.972	11.736	11.441	=		Bogotá, D.C., Plaza España	2.920	3.000	2.953	+	
Manizales, Centro Galerías	12.000	12.333	12.185	-		Bucaramanga, Centroabastos	3.656	3.800	3.733	+	
Medellín, Central Mayorista de Antioquia	11.243	12.083	11.618	=		Bucaramanga, Mercados del centro	3.840	4.032	3.965	+	
Medellín, Plaza Minorista "José María Villa"	11.149	11.338	11.243	=		Buenaventura (Valle del Cauca)	3.200	3.360	3.253	+	
Montería, Mercado del Sur	9.659	10.038	9.896	+		Cali, La Floresta	3.760	4.000	3.920	-	
Neiva, Surabastos	12.639	12.667	12.653	+		Cali, Santa Elena	3.840	4.000	3.893	+	
Palmira (Valle del Cauca)	11.711	11.864	11.782	-		Cali, Siloé	3.840	4.000	3.893	=	
Pamplona (Norte de Santander)	11.182	11.535	11.339	++		Cartagena, Bazurto	2.680	2.740	2.713	+	
Pasto, El Potrerillo	11.137	11.792	11.547	-		Cartago (Valle del Cauca)	2.832	2.984	2.908	-	
Pereira, Mercasa	11.072	11.714	11.351	=		Cúcuta, Cenabastos	3.300	3.400	3.367	+	
Popayán, Plaza de mercado del barrio Bolívar	11.667	11.806	11.745	=		Cúcuta, La Nueva Sexta	3.200	3.350	3.267	+	
Santa Marta (Magdalena)	8.333	11.806	10.025	=		Florencia (Cauquetá)	2.944	3.168	3.056	=	
Sincelejo, Nuevo Mercado	9.091	9.470	9.228	+		Ibagué, Plaza La 21	2.768	2.864	2.811	=	
Tuluá (Valle del Cauca)	12.306	12.639	12.472	-		Manizales, Centro Galerías	2.880	2.960	2.925	+	
Valledupar, Mercado Nuevo	9.091	12.500	10.659	=		Medellín, Central Mayorista de Antioquia	3.360	3.520	3.440	=	
Villavicencio, CAV	9.583	10.000	9.760	+		Medellín, Plaza Minorista "José María Villa"	3.840	4.000	3.940	=	
						Montería, Mercado del Sur	2.760	2.880	2.820	=	
						Neiva, Surabastos	2.800	3.040	2.940	=	
Gelatina						Palmira (Valle del Cauca)	3.640	3.700	3.675	-	
Barranquilla, Barranquillita	20.750	21.406	21.118	-		Pamplona (Norte de Santander)	3.300	3.400	3.367	+	
Barranquilla, Granabastos	26.042	26.771	26.400	+		Pasto, El Potrerillo	2.880	3.040	2.940	-	
Bogotá, D.C., Corabastos	20.208	21.094	20.538	+		Pereira, Mercasa	3.380	3.564	3.448	=	
Bogotá, D.C., Plaza España	20.000	21.354	20.790	-		Popayán, Plaza de mercado del barrio Bolívar	3.840	4.000	3.920	+	
Bucaramanga, Centroabastos	20.833	25.000	22.569	=		Santa Marta (Magdalena)	2.064	2.352	2.168	=	
Bucaramanga, Mercados del centro	20.833	23.750	22.674	=		Sincelejo, Nuevo Mercado	2.680	2.910	2.784	+	
Buenaventura (Valle del Cauca)	25.469	26.042	25.677	+		Tuluá (Valle del Cauca)	2.882	2.952	2.917	+	
Cali, La Floresta	27.083	28.125	27.431	=		Valledupar, Mercado Nuevo	2.667	2.750	2.722	=	
Cali, Santa Elena	25.000	26.042	25.347	-		Villavicencio, CAV	3.083	3.342	3.221	+	
Cali, Siloé	26.042	27.083	26.389	+							
Cartagena, Bazurto	23.438	24.479	23.958	-		Harina precocida de maíz					
Cartago (Valle del Cauca)	21.500	21.719	21.609	-		Arauca (Arauca)	5.333	5.500	5.417	=	
Cúcuta, Cenabastos	21.354	21.875	21.701	+		Armenia, Mercar	3.833	3.913	3.873	+	
Cúcuta, La Nueva Sexta	20.833	21.875	21.285	-		Barranquilla, Barranquillita	2.992	3.108	3.046	+	
Ibagué, Plaza La 21	22.917	24.583	23.958	=		Barranquilla, Granabastos	2.917	3.083	3.008	+	
Manizales, Centro Galerías	22.396	23.750	22.882	-		Bogotá, D.C., Corabastos	3.575	3.817	3.658	-	
Medellín, Central Mayorista de Antioquia	20.833	21.875	21.484	+		Bogotá, D.C., Paloquemao	4.267	4.525	4.403	+	
Neiva, Surabastos	25.000	25.000	25.000	=		Bogotá, D.C., Plaza España	3.750	3.917	3.822	-	
Palmira (Valle del Cauca)	25.000	26.302	25.781	-		Bucaramanga, Centroabastos	3.250	3.333	3.294	+	
Pamplona (Norte de Santander)	20.313	21.875	21.007	-		Bucaramanga, Mercados del centro	3.333	3.500	3.444	=	
Pasto, El Potrerillo	22.396	23.438	22.786	-		Buenaventura (Valle del Cauca)	3.096	3.200	3.165	-	
Pereira, Mercasa	23.208	24.219	23.714	=		Cali, La Floresta	4.167	4.333	4.222	+	
Popayán, Plaza de mercado del barrio Bolívar	23.958	24.479	24.271	-		Cali, Santa Elena	4.000	4.160	4.107	+	
Santa Marta (Magdalena)	23.750	23.958	23.906	+		Cali, Siloé	4.000	4.000	4.000	=	
Tuluá (Valle del Cauca)	21.500	21.875	21.688	+		Cartagena, Bazurto	3.708	3.917	3.792	-	
Valledupar, Mercado Nuevo	20.833	20.833	20.833	=		Cartago (Valle del Cauca)	3.808	3.881	3.844	-	
						Cúcuta, Cenabastos	3.200	3.250	3.217	+	
Harina de trigo						Cúcuta, La Nueva Sexta	3.150	3.250	3.217	+	
Armenia, Mercar	2.800	2.856	2.828	-		Ibagué, Plaza La 21	3.250	3.317	3.300	=	
Barranquilla, Barranquillita	2.750	2.800	2.775	+		Manizales, Centro Galerías	3.750	4.000	3.913	+	
Barranquilla, Granabastos	2.719	2.760	2.740	-		Montería, Mercado del Sur	3.500	3.667	3.573	=	
Bogotá, D.C., Paloquemao	3.000	3.200	3.127	-		Neiva, Surabastos	3.000	3.167	3.083	-	

Cuadro 9. Mercados mayoristas. Precios de venta de productos procesados (continuación)
2022 (2 al 8 de abril)

Productos y mercados	Pesos por kilogramo				Tendencia	Productos y mercados	Pesos por kilogramo				Tendencia
	Mínimo	Máximo	Medio				Mínimo	Máximo	Medio		
Harina precocida de maíz (continuación)						Lomitos de atún en lata (continuación)					
Palmira (Valle del Cauca)	4.250	4.375	4.313	-		Bucaramanga, Centroabastos	27.574	28.529	28.096	=	
Pamplona (Norte de Santander)	3.200	3.200	3.200	+		Bucaramanga, Mercados del centro	27.206	28.676	27.843	=	
Pasto, El Potrerillo	3.040	3.360	3.120	-		Buenaventura (Valle del Cauca)	34.766	35.755	35.226	-	
Pereira, Mercasa	3.717	3.780	3.748	-		Cali, La Floresta	23.897	24.510	24.183	+	
Popayán, Plaza de mercado del barrio Bolívar	3.600	3.680	3.627	+		Cali, Santa Elena	26.961	27.574	27.369	+	
Santa Marta (Magdalena)	2.768	2.792	2.782	=		Cali, Siloé	23.897	24.510	24.306	=	
Sincedejo, Nuevo Mercado	3.583	4.000	3.865	+		Cartago (Valle del Cauca)	26.801	28.358	27.580	-	
Tuluá (Valle del Cauca)	3.881	3.952	3.916	+		Cúcuta, Cenabastos	27.757	27.941	27.880	-	
Valledupar, Mercado Nuevo	3.000	3.083	3.056	=		Cúcuta, La Nueva Sexta	27.574	27.868	27.753	-	
Villavicencio, CAV	3.583	3.633	3.614	=		Medellín, Central Mayorista de Antioquia	26.936	27.206	27.074	=	
						Medellín, Plaza Minorista "José María Villa"	27.267	27.451	27.374	=	
						Montería, Mercado del Sur	27.574	28.186	27.880	+	
Jugo de frutas						Neiva, Surabastos	27.328	30.637	28.756	-	
Barranquilla, Barranquillita	8.741	9.023	8.893	+		Palmira (Valle del Cauca)	27.880	28.248	28.027	+	
Barranquilla, Granabastos	8.915	9.147	9.043	-		Pamplona (Norte de Santander)	26.961	26.961	26.961	=	
Cartagena, Bazurto	8.062	8.372	8.269	+		Pasto, El Potrerillo	23.810	24.405	24.167	-	
Santa Marta (Magdalena)	6.512	6.977	6.667	-		Pereira, Mercasa	26.784	27.706	27.171	=	
Sincedejo, Nuevo Mercado	7.984	8.682	8.318	=		Popayán, Plaza de mercado del barrio Bolívar	27.381	27.500	27.421	=	
Valledupar, Mercado Nuevo	8.217	8.372	8.320	=		Tuluá (Valle del Cauca)	26.287	26.795	26.541	+	
						Villavicencio, CAV	27.267	27.941	27.717	+	
Jugo instantáneo (sobre)						Maíz enlatado					
Armenia, Mercar	25.278	25.278	25.278	=		Medellín, Central Mayorista de Antioquia	11.854	12.153	11.982	-	
Barranquilla, Barranquillita	24.444	25.000	24.815	-							
Barranquilla, Granabastos	24.444	25.000	24.815	=		Manteca					
Bogotá, D.C., Corabastos	23.889	24.722	24.352	+		Armenia, Mercar	10.010	10.010	10.010	+	
Bogotá, D.C., Paloquehao	26.111	27.778	27.037	+		Bogotá, D.C., Corabastos	7.560	7.800	7.687	-	
Bogotá, D.C., Plaza España	24.028	25.000	24.491	+		Bogotá, D.C., Plaza España	7.933	8.200	8.067	-	
Buenaventura (Valle del Cauca)	26.389	26.667	26.481	-		Bogotá, D.C., Plaza Las Flores	8.000	8.000	8.000	=	
Cali, La Floresta	25.000	25.000	25.000	-		Buenaventura (Valle del Cauca)	9.130	9.200	9.160	+	
Cali, Santa Elena	24.444	25.000	24.815	+		Cartago (Valle del Cauca)	9.960	10.320	10.140	+	
Cali, Siloé	25.000	25.833	25.556	=		Florencia (Caquetá)	9.550	9.560	9.555	=	
Cartagena, Bazurto	23.333	23.611	23.519	=		Manizales, Centro Galerías	12.720	12.720	12.720	+++	
Cartago (Valle del Cauca)	23.889	25.000	24.444	-		Neiva, Surabastos	9.200	9.500	9.400	-	
Ibagué, Plaza La 21	24.444	24.722	24.583	=		Palmira (Valle del Cauca)	9.900	10.080	10.003	+	
Medellín, Central Mayorista de Antioquia	24.167	25.000	24.514	=		Popayán, Plaza de mercado del barrio Bolívar	7.500	7.720	7.607	+	
Medellín, Plaza Minorista "José María Villa"	24.444	25.000	24.722	=		Tuluá (Valle del Cauca)	9.430	10.473	9.952	+	
Montería, Mercado del Sur	23.611	24.444	24.097	=							
Palmira (Valle del Cauca)	24.722	25.000	24.931	-		Margarina					
Pasto, El Potrerillo	24.444	25.000	24.861	-		Armenia, Mercar	18.200	18.480	18.340	+	
Popayán, Plaza de mercado del barrio Bolívar	24.167	24.306	24.259	+		Barranquilla, Barranquillita	14.000	14.250	14.139	-	
Santa Marta (Magdalena)	24.722	25.000	24.861	=		Barranquilla, Granabastos	13.333	14.167	13.875	-	
Sincedejo, Nuevo Mercado	23.056	23.889	23.611	=		Bogotá, D.C., Corabastos	11.650	11.880	11.743	+	
Tuluá (Valle del Cauca)	23.833	25.000	24.417	-		Bogotá, D.C., Plaza España	12.720	13.000	12.840	+	
Valledupar, Mercado Nuevo	23.333	23.611	23.519	=		Bucaramanga, Centroabastos	13.850	14.200	14.017	+	
Villavicencio, CAV	23.889	25.000	24.236	=		Bucaramanga, Mercados del centro	13.520	14.800	13.973	+	
						Buenaventura (Valle del Cauca)	16.300	16.500	16.400	-	
Lomitos de atún en lata						Cali, La Floresta	20.000	21.000	20.667	+	
Armenia, Mercar	26.605	27.574	27.089	-		Cali, Siloé	20.000	20.500	20.333	=	
Bogotá, D.C., Corabastos	26.716	29.902	28.636	+							
Bogotá, D.C., Plaza España	27.059	27.574	27.402	+							

Cuadro 9. Mercados mayoristas. Precios de venta de productos procesados (continuación)
2022 (2 al 8 de abril)

Productos y mercados	Pesos por kilogramo				Tendencia	Productos y mercados	Pesos por kilogramo				Tendencia
	Mínimo	Máximo	Medio				Mínimo	Máximo	Medio		
Margarina (continuación)						Panela cuadrada blanca (continuación)					
Cartago (Valle del Cauca)	19.500	19.700	19.600	-		Charalá (Santander)	2.563	2.625	2.604	-	
Manizales, Centro Galerías	13.000	13.200	13.067	+		Güepsa (Santander)	2.400	2.550	2.475	-	
Medellín, Central Mayorista de Antioquia	12.500	12.600	12.550	=		Ibagué, Plaza La 21	3.333	3.472	3.422	=	
Medellín, Plaza Minorista "José María Villa"	12.400	12.600	12.500	=		Medellín, Central Mayorista de Antioquia	3.600	4.000	3.801	+	
Neiva, Surabastos	8.917	9.583	9.313	=		Moniquirá (Boyacá)	2.400	2.500	2.450	-	
Palmira (Valle del Cauca)	20.580	21.000	20.778	-		San Gil (Santander), panela	2.350	2.450	2.400	-	
Pamplona (Norte de Santander)	11.000	11.000	11.000	-		Santana (Boyacá)	2.400	2.601	2.488	-	
Pereira, Mercasa	20.340	21.200	20.770	=		Sincelejo, Nuevo Mercado	3.250	3.375	3.281	=	
Popayán, Plaza de mercado del barrio Bolívar	20.000	20.280	20.163	+		Tunja, Complejo de Servicios del Sur	2.813	2.875	2.833	+	
Santa Marta (Magdalena)	13.333	14.083	13.729	=		Valledupar, Mercado Nuevo	4.167	4.333	4.222	=	
Tuluá (Valle del Cauca)	19.493	20.360	19.927	-		Vélez (Santander)	2.400	2.500	2.438	-	
Villavicencio, CAV	11.480	11.600	11.540	=		Panela cuadrada morena					
Mayonesa doy pack						Ancuya (Nariño)	2.800	2.900	2.850	=	
Armenia, Mercar	8.947	8.947	8.947	=		Bogotá, D.C., Corabastos	3.150	3.400	3.250	+	
Barranquilla, Barranquillita	11.000	11.750	11.444	-		Bogotá, D.C., Paloquemao	3.795	3.900	3.832	+	
Barranquilla, Granabastos	11.111	11.389	11.208	-		Bogotá, D.C., Plaza España	3.300	3.500	3.400	-	
Bogotá, D.C., Corabastos	10.417	10.972	10.648	-		Bogotá, D.C., Plaza Las Flores	3.000	3.300	3.150	-	
Bogotá, D.C., Plaza España	11.014	11.667	11.375	-		Bucaramanga, Centroabastos	3.200	3.267	3.222	-	
Bucaramanga, Centroabastos	10.083	14.521	12.482	+		Bucaramanga, Mercados del centro	3.333	3.467	3.422	=	
Bucaramanga, Mercados del centro	10.417	11.000	10.639	+		Caparrapí (Cundinamarca)	2.500	2.750	2.654	-	
Buenaventura (Valle del Cauca)	17.917	18.048	17.982	+		Charalá (Santander)	2.563	2.625	2.604	-	
Cali, La Floresta	11.944	12.500	12.315	=		Consacá (Nariño)	2.800	2.920	2.873	+	
Cali, Santa Elena	11.667	11.944	11.759	-		Cúcuta, Cenabastos	2.877	2.976	2.927	-	
Cali, Silobé	12.500	12.778	12.685	=		Florencia (Cauquetá)	3.667	3.667	3.667	=	
Cartagena, Bazurto	10.833	11.389	11.111	+		Güepsa (Santander)	2.000	2.100	2.063	-	
Cartago (Valle del Cauca)	10.528	10.694	10.611	-		Moniquirá (Boyacá)	2.000	2.101	2.051	-	
Ibagué, Plaza La 21	10.500	11.500	11.063	=		Montería, Mercado del Sur	2.571	2.857	2.679	=	
Manizales, Centro Galerías	11.333	12.667	11.958	+		Neiva, Surabastos	3.750	3.900	3.838	+	
Medellín, Central Mayorista de Antioquia	10.250	10.500	10.375	=		Nocaima (Cundinamarca)	2.400	2.550	2.463	-	
Palmira (Valle del Cauca)	12.500	12.778	12.625	-		Pamplona (Norte de Santander)	2.992	3.191	3.125	+	
Pereira, Mercasa	8.088	9.000	8.419	+		Pasto, El Potrerillo	3.280	3.560	3.380	+	
Popayán, Plaza de mercado del barrio Bolívar	17.325	21.842	19.492	=		Popayán, Plaza de mercado del barrio Bolívar	4.167	4.333	4.222	=	
Sincelejo, Nuevo Mercado	10.750	11.056	10.880	+		San Gil (Santander), panela	2.350	2.450	2.400	-	
Tuluá (Valle del Cauca)	10.522	16.447	13.648	-		Sandoná (Nariño)	2.920	3.000	2.960	-	
Valledupar, Mercado Nuevo	11.111	11.111	11.111	=		Santana (Boyacá)	2.000	2.201	2.100	-	
Villavicencio, CAV	10.833	11.333	10.993	-		Tuluá (Valle del Cauca)	3.820	3.917	3.868	-	
Mostaza doy pack						Vélez (Santander)	2.000	2.100	2.050	-	
Barranquilla, Barranquillita	11.288	11.553	11.402	+		Villavicencio, CAV	3.400	3.808	3.627	-	
Barranquilla, Granabastos	10.606	10.985	10.795	-		Villeta (Cundinamarca)	2.500	2.900	2.619	-	
Pereira, Mercasa	16.604	17.813	17.028	=		Panela en pastilla					
Sincelejo, Nuevo Mercado	10.038	10.985	10.417	=		Caparrapí (Cundinamarca)	2.500	2.563	2.516	-	
Panela cuadrada blanca						Nocaima (Cundinamarca)	2.656	2.708	2.695	-	
Barranquilla, Barranquillita	3.611	4.783	4.194	-		San Sebastián de Mariquita (Tolima)	2.800	2.900	2.863	-	
Barranquilla, Granabastos	3.867	4.000	3.939	+		Villeta (Cundinamarca)	2.813	2.875	2.828	-	
Bucaramanga, Centroabastos	3.243	3.429	3.343	-		Panela redonda blanca					
Bucaramanga, Mercados del centro	3.286	4.000	3.643	=		Medellín, Central Mayorista de Antioquia	3.200	3.300	3.263	+	
Cartagena, Bazurto	2.143	2.429	2.238	=		San Sebastián de Mariquita (Tolima)	2.700	2.800	2.763	-	
						Sincelejo, Nuevo Mercado	4.143	4.286	4.214	=	

Cuadro 9. Mercados mayoristas. Precios de venta de productos procesados (continuación)
2022 (2 al 8 de abril)

Productos y mercados	Pesos por kilogramo				Tendencia	Productos y mercados	Pesos por kilogramo				Tendencia
	Mínimo	Máximo	Medio				Mínimo	Máximo	Medio		
Panela redonda morena						Sal yodada					
Ancuya (Nariño)	2.800	3.000	2.867	=		Armenia, Mercar	1.528	1.528	1.528	-	
Armenia, Mercar	3.708	3.750	3.729	=		Barranquilla, Barranquillita	1.472	1.496	1.483	+	
Buenaventura (Valle del Cauca)	4.292	4.375	4.333	+		Barranquilla, Granabastos	1.344	1.360	1.356	=	
Cali, La Floresta	4.375	4.583	4.444	-		Bogotá, D.C., Corabastos	878	1.445	1.151	-	
Cali, Santa Elena	4.167	4.375	4.236	+		Bogotá, D.C., Paloquemao	1.650	1.750	1.700	+	
Cali, Siloé	4.375	4.583	4.514	+		Bogotá, D.C., Plaza España	1.450	1.650	1.550	-	
Caparrapí (Cundinamarca)	2.604	2.708	2.656	-		Bucaramanga, Centroabastos	1.500	1.550	1.525	=	
Cartago (Valle del Cauca)	3.792	3.850	3.821	+		Bucaramanga, Mercados del centro	1.475	1.500	1.488	=	
Consacá (Nariño)	2.900	3.000	2.950	=		Cali, La Floresta	1.600	1.680	1.627	+	
Manizales, Centro Galerías	3.125	3.333	3.281	-		Cali, Santa Elena	1.520	1.600	1.547	+	
Medellín, Central Mayorista de Antioquia	3.200	3.333	3.277	+		Cali, Siloé	1.600	1.680	1.627	+	
Medellín, Plaza Minorista "José María Villa"	3.208	3.292	3.250	+		Cartagena, Bazurto	840	880	867	=	
Montería, Mercado del Sur	3.300	3.500	3.400	=		Cartago (Valle del Cauca)	1.496	1.560	1.528	+	
Palmira (Valle del Cauca)	3.521	3.583	3.547	+		Cúcuta, Cenabastos	1.500	1.575	1.542	+	
Pereira, Mercasa	3.726	3.745	3.736	=		Cúcuta, La Nueva Sexta	1.500	1.510	1.503	+	
San Sebastián de Mariquita (Tolima)	2.700	2.800	2.763	-		Ibagué, Plaza La 21	1.488	1.600	1.526	=	
Sandoná (Nariño)	2.850	3.000	2.950	-		Manizales, Centro Galerías	1.520	1.600	1.560	+	
Sonsón (Antioquia)	3.125	3.333	3.177	+		Medellín, Central Mayorista de Antioquia	1.472	1.560	1.520	=	
Tuluá (Valle del Cauca)	3.646	3.750	3.698	-		Medellín, Plaza Minorista "José María Villa"	1.440	1.600	1.520	=	
Yolombó (Antioquia)	2.833	3.000	2.913	-		Montería, Mercado del Sur	1.440	1.480	1.460	=	
Pastas alimenticias						Neiva, Surabastos	1.680	1.680	1.680	+	
Armenia, Mercar	7.000	7.000	7.000	=		Palmira (Valle del Cauca)	1.520	1.600	1.570	+	
Barranquilla, Barranquillita	5.632	5.750	5.688	-		Pamplona (Norte de Santander)	1.450	1.500	1.483	+	
Barranquilla, Granabastos	5.833	6.000	5.946	+		Pasto, El Potrerillo	1.495	1.600	1.561	+	
Bogotá, D.C., Corabastos	6.583	6.983	6.772	+		Pereira, Mercasa	1.350	1.500	1.408	=	
Bogotá, D.C., Plaza España	7.167	7.425	7.264	n.d.		Popayán, Plaza de mercado del barrio	1.392	1.408	1.397	-	
Bucaramanga, Centroabastos	6.800	7.168	6.989	=		Bolívar					
Bucaramanga, Mercados del centro	7.040	7.200	7.093	=		Santa Marta (Magdalena)	1.280	1.280	1.280	=	
Buenaventura (Valle del Cauca)	7.188	7.292	7.236	-		Sincelejo, Nuevo Mercado	1.360	1.520	1.462	+	
Cali, La Floresta	6.458	6.667	6.597	+		Tuluá (Valle del Cauca)	1.488	1.562	1.525	+	
Cali, Santa Elena	6.333	7.000	6.667	+		Tunja, Complejo de Servicios del Sur	960	1.500	1.207	-	
Cali, Siloé	6.667	7.083	6.806	=		Valledupar, Mercado Nuevo	1.400	1.440	1.427	=	
Cartagena, Bazurto	5.500	5.833	5.667	-		Villavicencio, CAV	1.575	1.585	1.578	+	
Cartago (Valle del Cauca)	6.500	6.833	6.667	-		Salsa de tomate doy pack					
Cúcuta, Cenabastos	3.500	3.667	3.611	=		Armenia, Mercar	8.947	8.947	8.947	=	
Cúcuta, La Nueva Sexta	3.500	3.500	3.500	+		Barranquilla, Barranquillita	11.250	11.861	11.583	+	
Florencia (Caquetá)	5.000	5.000	5.000	+		Barranquilla, Granabastos	10.833	11.111	11.042	-	
Ibagué, Plaza La 21	6.833	7.217	7.013	=		Bogotá, D.C., Corabastos	10.417	10.972	10.648	-	
Medellín, Central Mayorista de Antioquia	6.583	6.917	6.750	=		Bogotá, D.C., Plaza España	11.014	11.667	11.375	-	
Medellín, Plaza Minorista "José María Villa"	6.667	7.000	6.750	=		Bucaramanga, Centroabastos	7.533	9.833	8.847	=	
Montería, Mercado del Sur	5.840	6.080	5.940	=		Bucaramanga, Mercados del centro	7.917	8.083	8.017	+	
Neiva, Surabastos	7.333	7.500	7.458	+		Cali, La Floresta	11.944	12.500	12.130	=	
Palmira (Valle del Cauca)	5.583	6.000	5.846	-		Cali, Santa Elena	11.667	11.944	11.852	=	
Pamplona (Norte de Santander)	3.750	4.000	3.917	=		Cali, Siloé	12.500	12.778	12.685	=	
Pereira, Mercasa	6.667	7.380	6.996	=		Cartagena, Bazurto	10.833	11.389	11.111	+	
Popayán, Plaza de mercado del barrio	6.333	6.667	6.556	+		Cartago (Valle del Cauca)	10.528	10.972	10.750	-	
Bolívar						Ibagué, Plaza La 21	9.500	10.000	9.750	=	
Santa Marta (Magdalena)	3.840	4.000	3.940	=		Manizales, Centro Galerías	11.333	12.667	11.958	+	
Sincelejo, Nuevo Mercado	5.760	6.352	5.908	+		Medellín, Central Mayorista de Antioquia	10.111	10.500	10.340	-	
Tuluá (Valle del Cauca)	6.500	6.667	6.583	-		Medellín, Plaza Minorista "José María Villa"	10.278	10.556	10.417	=	
Villavicencio, CAV	7.200	7.400	7.290	+		Montería, Mercado del Sur	10.174	10.853	10.538	=	

PRECIOS MAYORISTAS

Cuadro 9. Mercados mayoristas. Precios de venta de productos procesados (conclusión) 2022 (2 al 8 de abril)

Productos y mercados	Pesos por kilogramo			
	Precios			Tendencia
	Mínimo	Máximo	Medio	
Salsa de tomate doy pack (continuación)				
Palmira (Valle del Cauca)	12.500	12.833	12.639	-
Pereira, Mercasa	7.990	8.578	8.219	=
Popayán, Plaza de mercado del barrio Bolívar	12.104	15.351	13.813	+
Sincelejo, Nuevo Mercado	10.750	11.111	10.898	+
Tuluá (Valle del Cauca)	10.522	15.800	13.298	-
Valledupar, Mercado Nuevo	11.111	11.111	11.111	=
Villavicencio, CAV	10.833	11.333	10.993	-
Sardinas en lata				
Armenia, Mercar	14.471	14.510	14.490	+
Barranquilla, Barranquillita	11.265	11.299	11.277	+
Barranquilla, Granabastos	10.833	11.029	10.931	+
Bogotá, D.C., Corabastos	14.069	14.990	14.618	+
Bogotá, D.C., Plaza España	14.000	14.412	14.176	-
Cali, La Floresta	10.784	11.029	10.866	+
Cali, Santa Elena	12.843	12.990	12.892	+
Cali, Silóe	10.392	10.686	10.539	+
Cartagena, Bazurto	10.118	10.294	10.206	-
Cartago (Valle del Cauca)	13.667	14.294	13.980	-
Cúcuta, Cenabastos	14.314	14.412	14.346	=
Cúcuta, La Nueva Sexta	14.216	14.314	14.275	+
Manizales, Centro Galerías	14.118	14.706	14.510	++
Medellín, Central Mayorista de Antioquia	8.382	8.480	8.431	-
Medellín, Plaza Minorista "José María Villa"	8.529	8.627	8.591	+
Montería, Mercado del Sur	10.882	10.980	10.944	+
Palmira (Valle del Cauca)	13.137	13.480	13.284	-
Sardinas en lata (continuación)				
Pamplona (Norte de Santander)	14.020	14.118	14.085	=
Pereira, Mercasa	13.775	14.106	13.934	=
Popayán, Plaza de mercado del barrio Bolívar	9.113	9.167	9.132	-
Santa Marta (Magdalena)	8.775	9.118	8.934	=
Sincelejo, Nuevo Mercado	10.539	11.319	10.929	=
Tuluá (Valle del Cauca)	13.314	13.668	13.491	+
Villavicencio, CAV	13.725	14.348	14.025	+
Sopa de pollo (caja)				
Bogotá, D.C., Corabastos	42.023	44.160	43.091	+
Bogotá, D.C., Paloquemao	51.211	51.994	51.496	+
Bogotá, D.C., Plaza España	42.308	44.872	43.732	-
Vinagre				
Barranquilla, Barranquillita	1.833	1.875	1.853	+
Barranquilla, Granabastos	1.667	1.833	1.746	+
Bucaramanga, Centroabastos	1.950	2.292	2.081	=
Bucaramanga, Mercados del centro	2.333	2.533	2.404	+
Cartagena, Bazurto	1.250	1.417	1.333	=
Cúcuta, Cenabastos	2.083	2.083	2.083	+
Cúcuta, La Nueva Sexta	1.917	2.042	1.986	-
Montería, Mercado del Sur	1.417	1.500	1.479	=
Pamplona (Norte de Santander)	1.750	1.833	1.806	++
Pereira, Mercasa	4.958	5.472	5.197	=
Santa Marta (Magdalena)	1.217	1.250	1.242	-
Sincelejo, Nuevo Mercado	1.333	1.417	1.375	+
Valledupar, Mercado Nuevo	1.333	1.417	1.389	=

TENDENCIAS

---	-	+	+++
Variación mayor al -20 %	Variación entre 0 % y -10 %	Variación entre 0 % y 10 %	Variación mayor al 20 %
--	=	++	n. d.
Variación entre -10 % y -20 %	Variación igual a 0 %	Variación entre 10 % y 20 %	No determinado

PRECIOS DE LA PANELA

A lo largo del mes de marzo en San Sebastián de Mariquita (Tolima), se registró un descenso en los precios de las panelas redonda morena y en pastilla. Este comportamiento se debió a la mayor producción en las veredas La Cabaña, Pueblo Nuevo, Piedras Negras, Todo Rico y Todo Santos del municipio, donde hay buena disponibilidad de caña de primera calidad para moler. La panela se envió a los mercados de Bogotá, Ibagué, Honda (Tolima), Puerto Boyacá (Boyacá), La Dorada y Manizales (Caldas). El kilo de panela en pastilla se vendió a \$2.847, 12,75% menos que en febrero.

De igual forma, en Charalá (Santander) cayeron las cotizaciones de las panelas cuadradas blanca y morena. Hubo un incremento en la oferta por la mayor producción en los municipios de Charalá, Coromoro y Ocamonte (Santander), lo que se tradujo en un descenso en el precio. El kilo de panela blanca se vendió a \$2.775, 6,19% menos que en febrero.

De la misma forma, en el municipio de San Gil, en Santander, descendieron las cotizaciones de la panela cuadrada, tanto blanca como morena. En el caso de la panela morena, por ejemplo, la caída fue del 4,19%, ofreciéndose el kilo a \$2.563. la caída se debió a la mayor oferta desde San Gil, Mogotes, Valle de San José, Ocamonte y Páramo (Santander), donde el clima seco favoreció el transporte de caña a los trapiches, aumentando la cantidad de aperos realizados. Adicionalmente, la demanda fue baja debido a la poca asistencia de compradores.



Fuente: DANE

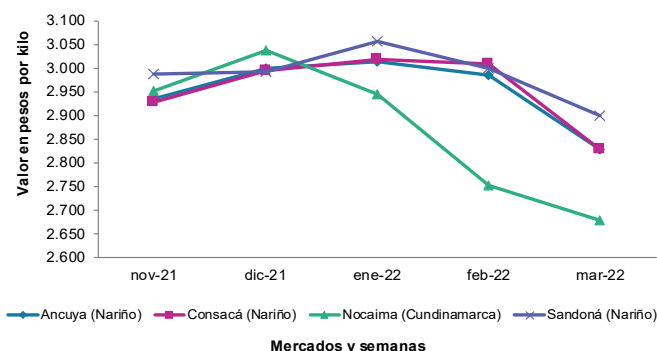
Tabla 1. Precios por kilo de la panela cuadrada blanca Noviembre de 2021 a marzo de 2022

Mercados	2021		2022		
	Noviembre	Diciembre	Enero	Febrero	Marzo
Charalá (Santander)	3.454	3.307	3.109	2.958	2.775
Güepsa (Santander)	3.281	3.078	2.725	2.578	2.547
Moniquirá (Boyacá)	3.267	2.985	2.725	2.567	2.510
San Gil (Santander)	3.400	3.189	2.850	2.675	2.563
Santana (Boyacá)	3.309	3.097	2.753	2.588	2.566
Vélez (Santander)	3.219	2.997	2.663	2.497	2.494

Fuente: Sipsa-DANE. Cálculos: DANE.

Igualmente, en Ancuya (Nariño) bajaron los precios de las panelas cuadrada y redonda morenas. Lo anterior se presentó a pesar de que las lluvias afectaron la región, provocando deslizamientos y taponamiento de las vías y generando dificultad en las cosechas de los cañaduzales, así como en la maduración de la caña. El kilo de panela redonda morena se ofreció a \$2.892, lo que representó una caída del 4,14%.

PRECIOS MAYORISTAS

Gráfico 8. Comportamiento del precio de la panela cuadrada blanca Noviembre de 2021 a marzo de 2022

Fuente: DANE, SIPSA.

Así mismo, en marzo bajó la cotización de la panela en pastilla 6,91% en Nocaima (Cundinamarca), vendiéndose el kilo a \$2.952. Las condiciones climáticas con días de verano y algunas lluvias, hicieron que el transporte de caña y las moliendas se realizaran sin inconvenientes. Se registró más presencia en el mercado de panela en pastilla, la cual se produjo en mayor cantidad dado su mayor precio de semanas anteriores.

Tabla 2. Precios por kilo de la panela cuadrada morena Noviembre de 2021 a marzo de 2022

Mercados	2021		2022		
	Noviembre	Diciembre	Enero	Febrero	Marzo
Ancuya (Nariño)	2.934	2.998	3.013	2.986	2.827
Caparrapí (Cundinamarca)	2.949	2.977	2.972	2.654	2.667
Charalá (Santander)	3.398	3.250	3.109	2.958	2.775
Consacá (Nariño)	2.929	2.994	3.019	3.009	2.828
Güepsa (Santander)	2.900	2.703	2.331	2.166	2.144
Moniquirá (Boyacá)	2.867	2.588	2.329	2.167	2.110
Nocaima (Cundinamarca)	2.951	3.038	2.944	2.752	2.678
San Gil (Santander)	3.400	3.189	2.850	2.675	2.563
Sandoná (Nariño)	2.987	2.993	3.056	3.000	2.900
Santana (Boyacá)	2.941	2.722	2.360	2.185	2.160
Vélez (Santander)	2.884	2.606	2.291	2.100	2.101
Villeta (Cundinamarca)	2.975	3.085	2.928	2.695	2.980

Fuente: Sipsa-DANE. Cálculos: DANE.

De igual forma, en Caparrapí (Cundinamarca) bajaron los precios de la panela redonda morena. Se registró una mayor producción en las veredas Alto de brisa, Barranquilla, Alterón Norte, Tostao, La Chorrera, La Oscura, pertenecientes a Caparrapí, lo que ocasionó este comportamiento. El kilo se vendió a \$2.764, 4,82% menos que en febrero.

Tabla 3. Precios por kilo de la panela en pastilla Noviembre de 2021 a marzo de 2022

Mercados	2021		2022		
	Noviembre	Diciembre	Enero	Febrero	Marzo
Caparrapí (Cundinamarca)	3.117	3.099	3.020	2.916	2.868
Nocaima (Cundinamarca)	3.356	3.355	3.172	3.171	2.952
San Sebastián de Mariquita (Tolima)	3.213	3.219	3.416	3.263	2.847
Villeta (Cundinamarca)	3.325	3.334	3.166	3.161	3.016

Fuente: DANE, Sipsa. Cálculos: DANE.

Por último, en Villeta (Cundinamarca) subió la cotización de la panela cuadrada morena en un 10,58% y el kilo se vendió a \$2.980. Los comerciantes informaron que este comportamiento se debió a que las lluvias dificultaron el transporte del producto a las bodegas y a la decisión del producto de elaborar una mayor cantidad de panela en pastilla que tiene un precio más alto en el mercado.

Tabla 4. Precios por kilo de la panela redonda morena Noviembre de 2021 a marzo de 2022

Mercados	2021		2022		
	Noviembre	Diciembre	Enero	Febrero	Marzo
Ancuya (Nariño)	2.943	2.913	3.017	3.017	2.892
Caparrapí (Cundinamarca)	3.128	3.073	3.125	2.904	2.764
Consacá (Nariño)	2.867	3.008	3.000	3.034	3.015
San Sebastián de Mariquita (Tolima)	3.122	3.119	3.309	3.153	2.747
Sandoná (Nariño)	2.957	2.989	3.050	3.031	2.921
Yolombó (Antioquia)	3.327	3.244	3.164	3.021	2.996

Fuente: Sipsa-DANE. Cálculos: DANE.

PRECIOS DE VENTA DEL ARROZ Y SUBPRODUCTOS



Fuente: DANE

Molino durante marzo

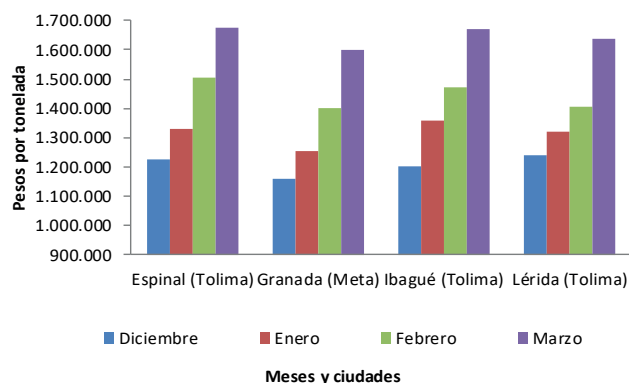
Arroz paddy

A lo largo del mes de marzo las cotizaciones mayoristas del arroz paddy subieron en los diecinueve municipios que reportaron información. En San Martín (Meta) y Lérída (Tolima) se presentaron las alzas más significativas, las cuales fueron del 20,74% y 16,41%, respectivamente. En el primer caso, esta situación se dio como resultado de acuerdos comerciales efectuados entre las partes interesadas a raíz de la reducción de las cosechas en Puerto López (Meta).

Por su parte, en el municipio de Lérída, las fuentes consultadas indicaron que el incremento en el precio estuvo motivado por la caída de la producción del grano en los municipios de Alvarado, Venadillo, Lérída e Ibagué (Tolima).

De forma similar, en Acacías, Granada (Meta) y Venadillo e Ibagué (Tolima) se reportaron incrementos en las cotizaciones que superaron el 13%. En el caso de los municipios del departamento de Meta, el cereal ingresó de buena calidad, con pequeñas impurezas, pero en baja cantidad debido a la escasez de cosechas en Castilla La Nueva, Puerto Lleras, Puerto Rico (Meta) y otros municipios aledaños. Por otro lado, en los municipios tolimenses, el incremento en las ventas del producto empaquetado estuvo acompañado del alza en los precios de los fertilizantes y herbicidas que desestimuló la siembra de arroz, dando paso al cultivo de maíz, condiciones que provocaron el aumento en los precios del grano.

Gráfico 9. Precio del arroz paddy 2021 (Diciembre) - 2022 (Marzo)



Fuente: DANE, SIPSA.

Arroz blanco

En marzo los precios del arroz blanco en bulto ascendieron en catorce de los diecisiete municipios en los que se recopiló información y se mantuvieron estables en los tres restantes. En Purificación (Tolima), San Martín y Acacías (Meta) se dieron los mayores incrementos, los cuales superaron el 14%. En el primer caso, por ejemplo, el alza fue del 15,63% y se dio como respuesta a la baja oferta del grano generada por los altos costos de la materia prima requerida para la obtención del producto empaquetado, así como por la escasez de esta.

De otro lado, las cotizaciones en San Martín y Acacías subieron como consecuencia del incremento en el valor de los insumos y la mayor demanda del producto, el cual fue despachado principalmente hacia Corabastos en Bogotá.

PRECIOS MAYORISTAS

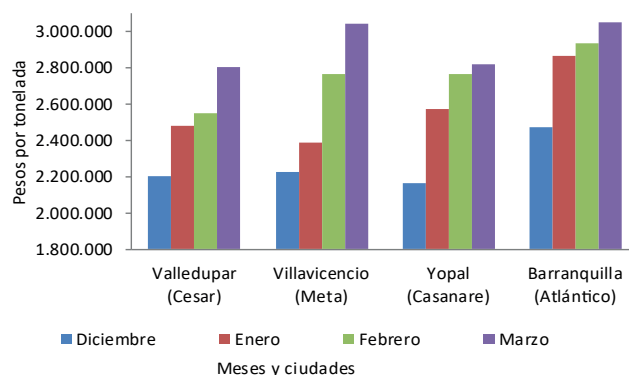
Los precios mayoristas no registraron variaciones en Yopal (Casanare), Sahagún y Montería (Córdoba). En estos dos últimos municipios, la estabilidad se debió al buen nivel de inventario de producto y, adicionalmente, a la mayor oferta de arroz paddy proveniente de Tierralta (Córdoba), lo cual hizo que la demanda del cereal pudiera satisfacerse adecuadamente; se realizaron despachos hacia Chigorodó (Antioquia), Belén de Bajirá y Riosucio (Chocó).

Por su parte, los precios del arroz blanco empacado subieron en los dieciocho municipios en los que se recolectó información. Esta tendencia se evidenció especialmente en Rivera (Huila) y Venadillo (Tolima), donde las alzas fueron del 34,48% y 21,74%, respectivamente. En el primer caso, los comerciantes indicaron que esto se dio como resultado del desabastecimiento regional de la materia prima requerida para la producción. El grano fue comercializado principalmente para el consumo de los hogares establecidos en los departamentos del Valle del Cauca, Huila, Caquetá y Putumayo.

En el municipio de Purificación (Tolima) también se registró un aumento en el precio, el cual fue del 21,39%, comportamiento ocasionado por los altos costos de producción del grano, el cual fue despachado principalmente hacia el Eje Cafetero, Valle del Cauca, la Costa Atlántica, Tolima y Bogotá. Algo similar ocurrió en Venadillo (Tolima), donde el incremento en el precio y la escasez de materias primas generaron un aumento en las cotizaciones.

Además, en la ciudad de Villavicencio subió el precio mayorista en un 16,60%, ante el aumento de la comercialización del producto a nivel local y del valor de los insumos necesarios para el proceso productivo. Además del mercado de Villavicencio, Bogotá fue otro importante comprador del grano despachado desde esta zona.

Gráfico 10. Precio del arroz blanco en bulto 2021 (Diciembre) - 2022 (Marzo)



Fuente: DANE, SIPSA.

Harina de arroz y arroz cristal

Durante el mes de marzo las cotizaciones mayoristas de la harina de arroz se incrementaron en catorce de los veinticinco municipios visitados, disminuyeron en tres y permanecieron estables en los otros ocho. En Montería (Córdoba) se dio la mayor alza, la cual fue del 14,02%. Según lo manifestado por las fuentes, esta tendencia fue provocada por el aumento tanto de los costos de producción como de la cantidad de producto demandado.

De forma paralela, en Purificación (Tolima) y San Marcos (Sucre) también se presentaron incrementos en los precios por encima del 12%. En el último caso, los comerciantes atribuyeron este comportamiento a una mayor demanda del subproducto por parte de la industria de alimentos concentrados y suplementos dietarios para diferentes tipos de ganado. Adicionalmente, la reducción de las reservas de arroz paddy generó un desabastecimiento del subproducto, el cual fue enviado mayoritariamente hacia los mercados de Medellín, Montería, Cartagena, Barranquilla y Sincelejo.

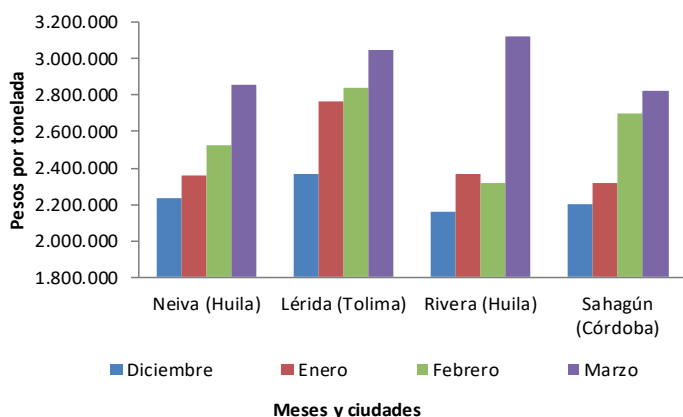
PRECIOS MAYORISTAS

En contraste, en Acacías (Meta) se dio la caída más representativa en los precios de la harina de arroz, siendo esta del 13,53%. Según lo manifestado por las fuentes, esto se debió a la mayor oferta del subproducto desde la región, que estuvo acompañada de una reducción en la comercialización. La producción fue adquirida principalmente por empresas dedicadas a la elaboración de alimentos concentrados localizadas en Bogotá y sus alrededores.

Las cotizaciones no tuvieron cambios en Yopal, Villanueva, Aguazul (Casanare), Bucaramanga (Santander), Alvarado, Lérída (Tolima), Valledupar (Cesar) y Villavicencio (Meta). En el departamento de Casanare, por ejemplo, la oferta del subproducto se mantuvo, logrando abastecer adecuadamente la demanda tanto a nivel local como nacional. El cereal fue adquirido especialmente por fábricas dedicadas a la elaboración de alimentos concentrados.

En cuanto al arroz cristal, en el mes de marzo los precios ascendieron en siete de los trece municipios en los que se recopiló información y no variaron en los otros seis. En Ibagué (Tolima), Cúcuta (Norte de Santander) y Rivera (Huila) se dieron las alzas más importantes, las cuales estuvieron por encima del 20%. En los tres casos, los comerciantes comentaron que esto obedeció al incremento en el costo de la materia prima, así como a su escasez en las zonas en cuestión. La totalidad del producto que salió de Ibagué fue empleada para abastecer el mercado de Bogotá.

Gráfico 11. Precio del arroz blanco empacado 2021 (Diciembre) - 2022 (Marzo)



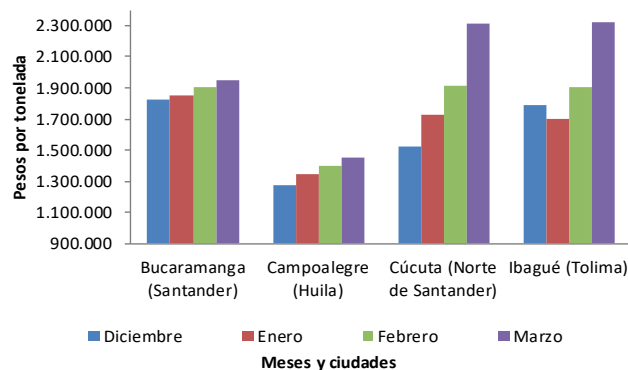
Fuente: DANE, SIPSA.



Fuente: DANE

Finalmente, las cotizaciones se mantuvieron constantes en Espinal (Tolima), Bucaramanga (Santander), Granada, Villavicencio (Meta), Yopal (Casanare) y Neiva (Huila). En el último caso, por ejemplo, a pesar de que los niveles de inventario permanecieron bajos, se logró suplir correctamente las necesidades del grano, el cual se despachó de manera constante a otros molinos de la zona que lo utilizan para el empaquetado.

Gráfico 12. Precio del arroz cristal 2021 (Diciembre) - 2022 (Marzo)



Fuente: DANE, SIPSA.

Cuadro 10. Precios de venta del arroz y subproductos en molino
Febrero 2022

Productos y mercados	Pesos por tonelada				Tendencia	Productos y mercados	Pesos por tonelada				Tendencia
	Mínimo	Máximo	Medio				Mínimo	Máximo	Medio		
Arroz blanco empacado						Arroz granza					
Aguazul (Casanare)	2.768.000	3.160.000	2.982.000		++	Aguazul (Casanare)	1.640.000	1.640.000	1.640.000		++
Alvarado (Tolima)	2.860.000	2.860.000	2.860.000		+++	Alvarado (Tolima)	1.400.000	1.400.000	1.400.000		+++
Bucaramanga (Santander)	2.900.000	3.120.000	3.040.000		+	Barranquilla (Atlántico)	1.600.000	1.600.000	1.600.000		+
Campoalegre (Huila)	2.825.000	3.280.000	3.052.500		+++	Campoalegre (Huila)	1.700.000	1.700.000	1.700.000		+++
Cúcuta (Norte de Santander)	3.166.000	3.540.000	3.291.333		+++	Cúcuta (Norte de Santander)	1.400.000	1.750.000	1.553.750		++
Espinal (Tolima)	3.360.000	3.360.000	3.360.000		+++	Espinal (Tolima)	1.575.000	1.785.000	1.627.500		=
Granada (Meta)	3.360.000	3.360.000	3.360.000		++	Ibagué (Tolima)	1.400.000	1.890.000	1.645.000		+++
Ibagué (Tolima)	3.360.000	4.162.000	3.566.500		++	Lérida (Tolima)	2.048.000	2.048.000	2.048.000		++
Lérida (Tolima)	3.046.000	3.046.000	3.046.000		++	Magangué (Bolívar)	1.500.000	1.600.000	1.562.500		++
Neiva (Huila)	2.856.000	2.856.000	2.856.000		+++	Planeta Rica (Córdoba)	1.150.000	1.150.000	1.150.000		++
Purificación (Tolima)	3.360.000	3.360.000	3.360.000		+++	Purificación (Tolima)	1.443.000	1.443.000	1.443.000		=
Rivera (Huila)	3.120.000	3.120.000	3.120.000		+++	Sahagún (Córdoba)	1.244.000	1.400.000	1.322.000		++
Sahagún (Córdoba)	2.800.000	2.840.000	2.820.000		+	San Marcos (Sucre)	1.400.000	1.500.000	1.450.000		++
San Martín (Meta)	3.110.000	3.110.000	3.110.000		++	Valledupar (Cesar)	1.000.000	1.500.000	1.250.000		++
Venadillo (Tolima)	3.360.000	3.360.000	3.360.000		+++	Venadillo (Tolima)	1.680.000	1.680.000	1.680.000		=
Villanueva (Casanare)	3.400.000	3.400.000	3.400.000		++	Villavicencio (Meta)	1.700.000	1.890.000	1.791.667		++
Villavicencio (Meta)	3.280.000	3.360.000	3.333.333		+++	Yopal (Casanare)	1.400.000	1.800.000	1.630.000		+
Yopal (Casanare)	2.859.000	3.402.000	3.173.400		++						
Arroz blanco en bulto						Arroz paddy verde					
Acacias (Meta)	2.995.000	2.995.000	2.995.000		+++	Acacias (Meta)	1.600.000	1.600.000	1.600.000		+++
Aguazul (Casanare)	2.800.000	3.260.000	3.010.000		+	Aguazul (Casanare)	1.620.000	1.660.000	1.636.667		+++
Barranquilla (Atlántico)	2.911.000	3.178.000	3.050.000		+	Barranquilla (Atlántico)	1.500.000	1.600.000	1.550.000		+
Bucaramanga (Santander)	2.800.000	3.000.000	2.873.333		+	Bucaramanga (Santander)	1.520.000	1.530.000	1.525.000		+
Campoalegre (Huila)	2.900.000	2.900.000	2.900.000		+++	Campoalegre (Huila)	1.445.000	1.512.000	1.478.500		+++
Cúcuta (Norte de Santander)	2.800.000	3.380.000	3.082.500		++	Cúcuta (Norte de Santander)	1.480.000	1.640.000	1.545.600		++
Espinal (Tolima)	2.900.000	2.900.000	2.900.000		+	Espinal (Tolima)	1.656.000	1.696.000	1.678.000		++
Magangué (Bolívar)	2.778.000	2.889.000	2.826.800		+	Granada (Meta)	1.600.000	1.600.000	1.600.000		+++
Montería (Córdoba)	2.822.000	2.889.000	2.855.500		=	Ibagué (Tolima)	1.624.000	1.792.000	1.670.400		+++
Planeta Rica (Córdoba)	2.733.000	2.733.000	2.733.000		+	Lérida (Tolima)	1.639.000	1.639.000	1.639.000		+++
Purificación (Tolima)	2.960.000	2.960.000	2.960.000		+++	Neiva (Huila)	1.449.000	1.449.000	1.449.000		++
Sahagún (Córdoba)	2.800.000	2.800.000	2.800.000		=	Purificación (Tolima)	1.576.000	1.576.000	1.576.000		++
San Marcos (Sucre)	2.711.000	2.844.000	2.777.500		+	Rivera (Huila)	1.451.000	1.451.000	1.451.000		++
San Martín (Meta)	2.970.000	2.970.000	2.970.000		+++	San Martín (Meta)	1.633.000	1.633.000	1.633.000		+++
Valledupar (Cesar)	2.800.000	2.800.000	2.800.000		++	Valledupar (Cesar)	1.450.000	1.450.000	1.450.000		+
Villavicencio (Meta)	2.800.000	3.274.000	3.037.000		++	Venadillo (Tolima)	1.640.000	1.640.000	1.640.000		+++
Yopal (Casanare)	2.330.000	3.140.000	2.817.500		=	Villanueva (Casanare)	1.600.000	1.600.000	1.600.000		++
						Villavicencio (Meta)	1.520.000	1.640.000	1.606.000		+++
						Yopal (Casanare)	1.600.000	1.650.000	1.624.400		++
Arroz cristal						Harina de arroz					
Barranquilla (Atlántico)	2.180.000	2.200.000	2.192.500		+++	Acacias (Meta)	1.285.000	1.285.000	1.285.000		-
Bucaramanga (Santander)	1.800.000	2.100.000	1.950.000		=	Aguazul (Casanare)	1.250.000	1.500.000	1.375.000		=
Campoalegre (Huila)	1.448.000	1.448.000	1.448.000		+	Alvarado (Tolima)	1.600.000	1.600.000	1.600.000		=
Cúcuta (Norte de Santander)	1.900.000	2.720.000	2.310.000		+++	Barranquilla (Atlántico)	1.450.000	1.500.000	1.475.000		-
Espinal (Tolima)	2.000.000	2.000.000	2.000.000		=	Bucaramanga (Santander)	1.580.000	1.600.000	1.590.000		=
Granada (Meta)	1.500.000	1.500.000	1.500.000		=	Campoalegre (Huila)	1.503.000	1.600.000	1.551.500		++
Ibagué (Tolima)	2.320.000	2.320.000	2.320.000		+++	Cúcuta (Norte de Santander)	1.275.000	1.648.000	1.393.800		+
Magangué (Bolívar)	2.000.000	2.000.000	2.000.000		++	Espinal (Tolima)	1.470.000	1.659.000	1.562.000		+
Neiva (Huila)	1.427.000	1.427.000	1.427.000		=	Granada (Meta)	1.418.000	1.418.000	1.418.000		-
Rivera (Huila)	1.800.000	1.800.000	1.800.000		+++	Ibagué (Tolima)	1.400.000	1.680.000	1.533.800		+
San Marcos (Sucre)	1.800.000	1.900.000	1.850.000		++	Lérida (Tolima)	1.643.000	1.643.000	1.643.000		=
Villavicencio (Meta)	1.575.000	1.575.000	1.575.000		=	Magangué (Bolívar)	1.380.000	1.550.000	1.446.000		++
Yopal (Casanare)	1.600.000	1.600.000	1.600.000		=						

Cuadro 10. Precios de venta del arroz y subproductos en molino (conclusión)

Febrero 2022

Productos y mercados	Pesos por tonelada			
	Precios			Tendencia
	Mínimo	Máximo	Medio	
Harina de arroz (continuación)				
Montería (Córdoba)	1.067.000	1.080.000	1.073.500	+++
Neiva (Huila)	1.386.000	1.386.000	1.386.000	+
Planeta Rica (Córdoba)	1.050.000	1.050.000	1.050.000	+
Purificación (Tolima)	1.451.000	1.451.000	1.451.000	+++
Rivera (Huila)	1.450.000	1.450.000	1.450.000	++
Sahagún (Córdoba)	1.300.000	1.400.000	1.350.000	++
San Marcos (Sucre)	1.350.000	1.450.000	1.400.000	++

Productos y mercados	Pesos por tonelada			
	Precios			Tendencia
	Mínimo	Máximo	Medio	
Harina de arroz (continuación)				
San Martín (Meta)	1.400.000	1.590.000	1.469.333	+
Valledupar (Cesar)	1.000.000	1.375.000	1.187.500	=
Venadillo (Tolima)	1.575.000	1.575.000	1.575.000	+
Villanueva (Casanare)	1.500.000	1.500.000	1.500.000	=
Villavicencio (Meta)	1.365.000	1.470.000	1.430.750	=
Yopal (Casanare)	1.375.000	1.550.000	1.441.600	=

TENDENCIAS

---	-	+	+++
Variación mayor al -12 %	Variación entre -3 % y -7 %	Variación entre 3 % y 7 %	Variación mayor al 12 %
--	=	++	n. d.
Variación entre -7 % y -12 %	Variación igual a -3 % y 3%	Variación entre 7 % y 12 %	No disponible



@DANE_Colombia



/DANEColombia



/DANEColombia



@DANEColombia

SIPSA

SISTEMA DE INFORMACIÓN
DE PRECIOS Y ABASTECIMIENTO
DEL SECTOR AGROPECUARIO

www.dane.gov.co