

BOLETÍN SEMANAL

## PRECIOS MAYORISTAS

**DANE**  
 INFORMACIÓN PARA TODOS

**SIPSA**

 SISTEMA DE INFORMACIÓN  
 DE PRECIOS Y ABASTECIMIENTO  
 DEL SECTOR AGROPECUARIO


## COMPORTAMIENTO DE LOS PRECIOS

### Bajaron los precios de las verduras

El Departamento Administrativo Nacional de Estadística (DANE), por medio del Sistema de Información de Precios y Abastecimiento del Sector Agropecuario (SIPSA) comunicó que durante la semana del 13 al 19 de agosto de 2022 bajaron las cotizaciones de las verduras y los tubérculos, mientras que se incrementaron las de las frutas.

Cayeron los precios mayoristas de las verduras debido al comportamiento del pepino cohombro, el pimentón, el tomate chonto, la zanahoria, la cebolla cabezona blanca, la lechuga Batavia, el chócolo mazorca y la espinaca. Se redujeron las cotizaciones del pepino cohombro debido a que aumentó la oferta procedente desde Santander, Norte de Santander, Valle del Cauca, Huila y Caldas, por la salida de nuevas cosechas. De la misma forma, bajaron los precios del pimentón ante la mayor producción en Antioquia, Santander, Norte de

Santander y Valle del Cauca, pues las altas temperatura en las zonas de cultivo aceleraron la maduración del producto.

También, se redujeron las cotizaciones mayoristas de las papas capira y única, el plátano hartón verde y el ulluco. Hubo un aumento en la producción de papa capira en Boyacá, Cundinamarca, Antioquia y Nariño, lo que adujo el descenso de sus cotizaciones esta semana.

En contraste, en el caso de las frutas se destacó el incremento en las cotizaciones de los limones común y Tahití, el mango Tommy, el tomate de árbol, la manzana roja importada, la uva red globe nacional, la curuba y la piña gold. En el caso del limón común, por ejemplo, se registró una reducción en la producción en Santander, Valle del Cauca y Tolima, donde están terminado las cosechas.

### CONTENIDO

Comportamiento de los precios .....	1
Informe de contexto .....	2
Indicador de abastecimiento .....	4
Lo que más sube y lo que más baja .....	7
Verduras y hortalizas .....	8
Frutas frescas .....	20
Tubérculos, raíces y plátanos .....	34
Granos, cárnicos y procesados .....	40



GOBIERNO DE COLOMBIA

**SIPSA**

 SISTEMA DE INFORMACIÓN  
 DE PRECIOS Y ABASTECIMIENTO  
 DEL SECTOR AGROPECUARIO

# INFORME DE CONTEXTO



Fuente: <https://www.elspectador.com/tags/plaza-la-perseverancia/>

## Tradición y sofisticación: la nueva propuesta de las zonas gastronómicas en las plazas de mercado

En los alrededores de las plazas de mercado, desde hace varios años, han emergido nuevos conceptos gastronómicos que llevan la alta cocina y las nuevas tendencias a lugares anteriormente destinados al abastecimiento de productos agrícolas.

Basta ahora con pasarse por la plaza de mercado del 7 de Agosto, entrar a Paloquemao o visitar la plaza de La Perseverancia o La Concordia, en Bogotá, para encontrarse con espacios transformados que día a día reciben a centenares de comensales curiosos por conocer esta propuesta innovadora que se ha replicado en varios lugares del país.

En la plaza de Paloquemao los restaurantes mexicanos marcan la parada, algunas de las taquerías mejor posicionadas y más recomendadas por los conocedores están ubicadas entre los estrechos pasillos de una de las más tradicionales plazas de mercado del centro de la capital. Clientes fijos y visitantes que quieren comprobar todo lo que se comenta sobre estos nuevos espacios gastronómicos se abarrotan alrededor de los puestos en donde escasamente hay un par de sillas en la barra para

hacer sus pedidos y deleitarse con todo el sabor de la auténtica comida mexicana.

En lugares como La Concordia y La Perseverancia, que también son patrimonio cultural de Bogotá, el ajiaco es el que manda la parada, así lo confirma Daniela Zamora, quien trabaja en la zona del Centro Internacional y todos los viernes tiene como ritual almorzar este emblemático plato con sus compañeros de oficina en “La Perse”, como la llaman. Servido en una olla de aluminio, acompañado con pechuga de pollo desmechada, aguacate y arroz blanco, es una auténtica fiesta para el paladar. «Puedo considerarme catadora de ajiacos y me acojo al veredicto que muchos han dado: en La Perse está el mejor ajiaco, no solo de Bogotá, sino de todo el país», afirma.

Esta propuesta gastronómica nació hace algunos años para responder a las emergentes necesidades de consumo, pues dentro y en los alrededores de las plazas de mercado y centrales de abastos, solo era posible encontrar los populares “corrientazos” o el famoso menú ejecutivo. Para quienes querían encontrar algo diferente, los piqueteaderos eran la única opción. Por eso, la apuesta fue crear circuitos gastronómicos que, además de ampliar la oferta de comida alrededor de estos lugares tan concurridos, se han convertido también en pequeños rincones donde reina el arte y la creatividad.

## PRECIOS MAYORISTAS

Gracias a la multiplicidad de oferta gastronómica, las plazas de mercado también se han convertido en atractivos para los visitantes internacionales y es que cada vez más turistas las enlistan entre los lugares a visitar. Por ejemplo, en la plaza de mercado de La Concordia es común ver buses de donde descienden decenas de extranjeros con sus respectivos guías que, además de probar las preparaciones tradicionales, también se deslumbran con la amplia oferta de exóticas frutas y la disponibilidad de verduras y productos frescos para el consumo inmediato.

En Medellín, en La Minorista, se ha consolidado una oferta de restaurantes gourmet. Los visitantes se sorprenden al encontrar entre bultos de papa o estivas apiladas, establecimientos que parecen sacados fuera de esta realidad donde emerge el olor mezclado de las carnes, los pescados y las legumbres. Un contraste entre el ambiente local y la alta cocina que ofrece platos para todos los gustos.

Estar cerca de la plaza o dentro de ella también permite tener a la mano materias primas más frescas y



acceder a productos locales, apelando a la economía colaborativa. Este comportamiento se replica en varias ciudades del país. Las propuestas de nuevos restaurantes de alta cocina, comida internacional o simplemente algo diferente a lo que antes se esperaba encontrar, han puesto el reflector en las plazas de mercado. Los gobiernos locales han atendido el llamado y también han dispuesto esfuerzos para hacer estos lugares cada vez más atractivos sin perder la esencia de la tradición.

# INDICADOR DE ABASTECIMIENTO DE ALIMENTOS

## Menor oferta de frutas

El abastecimiento en los mercados mayoristas donde el SIPSA en el Componente de Abastecimiento tomó información para las semanas del 4 al 10 y del 11 al 17 de agosto de 2022 disminuyó en 6,70%, teniendo en cuenta que el lunes 15 de agosto fue día festivo.

Se presentó una disminución en el acopio en todos los grupos: las frutas cayeron 11,64%, la categoría de otros grupos bajó 10,87%, los tubérculos, raíces y plátanos 4,94% y el de las verduras y hortalizas bajó 1,75%.

Entre los mercados mayoristas que registraron reducciones en su oferta de alimentos se encuentran Surabastos en Neiva, donde disminuyó el abastecimiento en 22,88%, por los tubérculos, raíces y plátanos que redujeron sus inventarios en 28,09%, debido al menor ingreso de papas única, parda pastusa, superior y R-12 y yuca. En Centro Galerías en Manizales, el abastecimiento decreció 17,52%, igualmente por los tubérculos, raíces y plátanos que registraron un menor suministro del orden del 42,32%, ante una disminución en el abastecimiento de papas capira, suprema, superior, parda pastusa y única.

En el mercado de Popayán la oferta de alimentos decreció 14,75%, a causa de los tubérculos, raíces y plátanos que tuvieron una variación negativa del 21,11% influenciada por alimentos como las papas superior, capira, criolla y única y el plátano hartón verde. En la Central Mayorista de Antioquia y la Plaza Minorista "José María Villa", en la ciudad de Medellín, el aprovisionamiento bajó 14,66%, debido a la categoría de otros grupos que presentaron una



Fuente: <https://www.elbogotano.com.co/a-quien-creerle-sobre-el-abastecimiento-de-bogota/>

reducción en el acopio del 31,05%, debido a la caída del arroz, la sal yodada, la panela, el azúcar, las harinas, los maíces blanco y amarillo, las cervezas, el huevo y las galletas, entre otros.

En cuanto a Mercar, en Armenia, los inventarios de alimentos cayeron 14,59% por las verduras y hortalizas que presentaron un descenso en su ingreso del 20,52%, ante los menores volúmenes de tomate chonto, cebolla cabezona blanca, cilantro, zanahoria y chócolo mazorca, principalmente. En los mercados de Cúcuta disminuyó el acopio en 9,29% por la categoría de otros grupos, que reportó un decrecimiento del 15,10%, por el menor ingreso de gaseosas, maltas, harinas, arroz, huevo, agua envasada, leche en polvo, arveja seca importada, atún y sardinas en lata, entre otros.

Respecto al mercado del Sur en Montería, el aprovisionamiento de alimentos descendió 8,64% por la categoría de otros grupos que registró una reducción del 32,30%, como consecuencia de la poca entrada de arroz, principalmente. Finalmente, en Pereira, en Mercasa, decreció la oferta en 8,26% por los tubérculos, raíces y plátanos que registraron una baja del 31,92%, como resultado del menor ingreso de papas parda pastusa, rubí, Betina, única, nevada y superior y yuca.

La participación de los diferentes grupos en el total del abastecimiento para la semana comprendida del 11 al 17 de agosto fue la siguiente: los tubérculos, raíces y plátanos participaron con el 30,40%, las verduras y hortalizas concentraron el 29,82%, las frutas representaron el 22,67% y los otros grupos el 17,10%.

**Cuadro 1.** Evolución del abastecimiento por ciudad 2022 (4 al 17 de agosto)

Total mercados			
Grupo	4-10 agosto	11-17 agosto	Variación (%)
Frutas	30.045	26.548	-11,64%
Tubérculos, raíces y plátanos	37.451	35.601	-4,94%
Verduras y hortalizas	35.545	34.922	-1,75%
Otros grupos*	22.472	20.030	-10,87%
<b>TOTAL GENERAL</b>	<b>125.513</b>	<b>117.100</b>	<b>-6,70%</b>

Armenia, Mercar			
Grupo	4-10 agosto	11-17 agosto	Variación (%)
Frutas	515	466	-9,50%
Tubérculos, raíces y plátanos	622	513	-17,53%
Verduras y hortalizas	545	433	-20,52%
Otros grupos*	110	118	7,58%
<b>Total</b>	<b>1.792</b>	<b>1.530</b>	<b>-14,59%</b>

Barranquilla, Barranquillita y Granabastos			
Grupo	4-10 agosto	11-17 agosto	Variación (%)
Frutas	1.879	1.824	-2,88%
Tubérculos, raíces y plátanos	1.879	2.018	7,44%
Verduras y hortalizas	1.750	1.820	4,01%
Otros grupos*	4.102	3.704	-9,71%
<b>Total</b>	<b>9.609</b>	<b>9.367</b>	<b>-2,52%</b>

Bogotá, D.C., Corabastos, Paloquemao, Plaza Las Flores y Plaza Samper Mendoza			
Grupo	4-10 agosto	11-17 agosto	Variación (%)
Frutas	13.360	10.913	-18,31%
Tubérculos, raíces y plátanos	12.721	12.162	-4,40%
Verduras y hortalizas	16.441	16.349	-0,56%
Otros grupos*	5.052	4.683	-7,30%
<b>Total</b>	<b>47.574</b>	<b>44.106</b>	<b>-7,29%</b>

Bucaramanga, Centroabastos			
Grupo	4-10 agosto	11-17 agosto	Variación (%)
Frutas	2.472	2.631	6,43%
Tubérculos, raíces y plátanos	2.540	2.785	9,66%
Verduras y hortalizas	2.968	3.011	1,43%
Otros grupos*	588	755	28,43%
<b>Total</b>	<b>8.568</b>	<b>9.182</b>	<b>7,16%</b>

Cali, Cavasa y Santa Helena			
Grupo	4-10 agosto	11-17 agosto	Variación (%)
Frutas	2.081	1.643	-21,08%
Tubérculos, raíces y plátanos	3.440	3.325	-3,32%
Verduras y hortalizas	2.626	2.465	-6,14%
Otros grupos*	2.620	2.553	-2,56%
<b>Total</b>	<b>10.767</b>	<b>9.986</b>	<b>-7,26%</b>

Cartagena, Bazarito			
Grupo	4-10 agosto	11-17 agosto	Variación (%)
Frutas	761	733	-3,68%
Tubérculos, raíces y plátanos	1.783	1.936	8,57%
Verduras y hortalizas	883	851	-3,64%
Otros grupos*	1.401	1.297	-7,39%
<b>Total</b>	<b>4.828</b>	<b>4.818</b>	<b>-0,23%</b>

Cúcuta, Cenabastos y La Nueva Sexta			
Grupo	4-10 agosto	11-17 agosto	Variación (%)
Frutas	948	949	0,07%
Tubérculos, raíces y plátanos	2.052	1.854	-9,64%
Verduras y hortalizas	1.268	1.250	-1,41%
Otros grupos*	3.125	2.653	-15,10%
<b>Total</b>	<b>7.392</b>	<b>6.706</b>	<b>-9,29%</b>

Ibagué, Plaza La 21			
Grupo	4-10 agosto	11-17 agosto	Variación (%)
Frutas	163	212	30,01%
Tubérculos, raíces y plátanos	550	495	-10,09%
Verduras y hortalizas	237	233	-1,58%
Otros grupos*	145	131	-9,72%
<b>Total</b>	<b>1.096</b>	<b>1.071</b>	<b>-2,23%</b>

Ipiales, Centro de Acopio de Ipiales			
Grupo	4-10 agosto	11-17 agosto	Variación (%)
Frutas	20	0	-100,00%
Tubérculos, raíces y plátanos	463	418	-9,74%
Verduras y hortalizas	348	532	52,95%
<b>Total</b>	<b>831</b>	<b>950</b>	<b>14,32%</b>

Manizales, Centro Galerías			
Grupo	4-10 agosto	11-17 agosto	Variación (%)
Frutas	286	231	-18,96%
Tubérculos, raíces y plátanos	397	229	-42,32%
Verduras y hortalizas	277	219	-21,20%
Otros grupos*	246	316	28,28%
<b>Total</b>	<b>1.206</b>	<b>994</b>	<b>-17,52%</b>

Medellín, Central Mayorista de Antioquia y Plaza Minorista José María Villa			
Grupo	4-10 agosto	11-17 agosto	Variación (%)
Frutas	4.558	4.041	-11,35%
Tubérculos, raíces y plátanos	4.028	3.483	-13,53%
Verduras y hortalizas	3.727	3.389	-9,09%
Otros grupos*	2.468	1.702	-31,05%
<b>Total</b>	<b>14.782</b>	<b>12.614</b>	<b>-14,66%</b>

**Cuadro 1.** Evolución del abastecimiento por ciudad (conclusión) 2022 (12 al 25 de mayo)**Montería, Mercado del Sur**

Grupo	4-10 agosto	11-17 agosto	Variación (%)
Frutas	110	122	10,87%
Tubérculos, raíces y plátanos	530	435	-17,92%
Verduras y hortalizas	267	295	10,62%
Otros grupos*	100	68	-32,30%
<b>Total</b>	<b>1.007</b>	<b>920</b>	<b>-8,64%</b>

**Santa Marta (Magdalena)**

Grupo	4-10 agosto	11-17 agosto	Variación (%)
Frutas	185	219	18,50%
Tubérculos, raíces y plátanos	294	327	11,05%
Verduras y hortalizas	235	234	-0,33%
Otros grupos*	261	122	-53,45%
<b>Total</b>	<b>975</b>	<b>901</b>	<b>-7,55%</b>

**Neiva, Surabastos**

Grupo	4-10 agosto	11-17 agosto	Variación (%)
Frutas	435	348	-19,81%
Tubérculos, raíces y plátanos	673	484	-28,09%
Verduras y hortalizas	670	552	-17,67%
Otros grupos*	260	187	-27,95%
<b>Total</b>	<b>2.037</b>	<b>1.571</b>	<b>-22,88%</b>

**Sincelejo, Nuevo Mercado**

Grupo	4-10 agosto	11-17 agosto	Variación (%)
Frutas	142	158	11,58%
Tubérculos, raíces y plátanos	625	680	8,87%
Verduras y hortalizas	349	373	6,90%
Otros grupos*	333	135	-59,38%
<b>Total</b>	<b>1.449</b>	<b>1.347</b>	<b>-7,05%</b>

**Pasto, El Potrerillo**

Grupo	4-10 agosto	11-17 agosto	Variación (%)
Frutas	303	260	-14,31%
Tubérculos, raíces y plátanos	1.263	1.168	-7,55%
Verduras y hortalizas	630	684	8,65%
Otros grupos*	4	6	56,61%
<b>Total</b>	<b>2.199</b>	<b>2.117</b>	<b>-3,74%</b>

**Tunja, Complejo de Servicios del Sur**

Grupo	4-10 agosto	11-17 agosto	Variación (%)
Frutas	444	349	-21,31%
Tubérculos, raíces y plátanos	778	896	15,16%
Verduras y hortalizas	758	655	-13,69%
Otros grupos*	1	0	-100,00%
<b>Total</b>	<b>1.981</b>	<b>1.900</b>	<b>-4,10%</b>

**Pereira, Mercasa**

Grupo	4-10 agosto	11-17 agosto	Variación (%)
Frutas	575	614	6,92%
Tubérculos, raíces y plátanos	708	482	-31,92%
Verduras y hortalizas	538	515	-4,28%
Otros grupos*	1.077	1.047	-2,79%
<b>Total</b>	<b>2.897</b>	<b>2.658</b>	<b>-8,26%</b>

**Valledupar, Mercabastos y Mercado Nuevo**

Grupo	4-10 agosto	11-17 agosto	Variación (%)
Frutas	276	296	6,94%
Tubérculos, raíces y plátanos	420	481	14,69%
Verduras y hortalizas	318	329	3,59%
Otros grupos*	211	176	-16,57%
<b>Total</b>	<b>1.225</b>	<b>1.283</b>	<b>4,67%</b>

**Popayán, Plaza de Mercado del Barrio Bolívar**

Grupo	4-10 agosto	11-17 agosto	Variación (%)
Frutas	146	116	-20,53%
Tubérculos, raíces y plátanos	875	690	-21,11%
Verduras y hortalizas	143	166	16,11%
Otros grupos*	152	150	-1,62%
<b>Total</b>	<b>1.316</b>	<b>1.122</b>	<b>-14,75%</b>

**Villavicencio, Central de Abastos de Villavicencio**

Grupo	4-10 agosto	11-17 agosto	Variación (%)
Frutas	386	421	8,98%
Tubérculos, raíces y plátanos	813	741	-8,89%
Verduras y hortalizas	565	567	0,42%
Otros grupos*	216	228	5,39%
<b>Total</b>	<b>1.980</b>	<b>1.957</b>	<b>-1,19%</b>

FUENTE: DANE - SIPSA

\* Otros grupos comprende: carnes, granos y cereales, lácteos y huevos, pescados y procesados.

\*\* En la Central de Acopio de Ipiales no se recoge información de alimentos clasificados en otros grupos.

CIUDADES	LO QUE MÁS SUBE	LO QUE MÁS BAJA
<b>Bogotá D. C.</b>	Acelga, limón Tahití, apio, pepino de rellenar, remolacha, manzana roja importada, tomate larga vida, rábano rojo	Calabacín, habichuela, cebolla junca Aquitania, zanahoria, kiwi, tomate chonto, pimentón, mandarina arrayana
<b>Medellín</b>	Apio, limones Tahití y mandarino, cebolla junca, berenjena, ajo, lechuga Batavia, mango Tommy, calabacín, bagre rayado entero congelado, habichuela, cachama de cultivo fresca	Tomate chonto, ají topito dulce, frijoles radical y cargamanto rojo, repollo morado, calabaza, melón Cantalup, pimentón, guayabas pera valluna y manzana, mango común
<b>Bucaramanga</b>	Calabacín, frijol verde en vaina, ciruela roja, limón Tahití, arveja verde en vaina, chócolo mazorca, plátano hartón verde, zanahoria, habichuela, harina precocida de maíz, limón común, tomate riñón	Pimentón, tomate Riogrande, aceite vegetal mezcla, brócoli, naranja Valencia, melón Cantalup, pimentón verde, granadilla, ahuyamín (sakata), cebolla cabezona blanca, fresa
<b>Cúcuta</b>	Repollo verde, limones Tahití y común, piña gold, arveja verde en vaina, guayaba común, calabaza, maracuyá, frijol verde en vaina, ciruela roja	Pepino cohombro, pimentón, lechuga Batavia, coliflor, melón Cantalup, aguacate común, brócoli, zanahoria, zapote, tomates Riogrande y chonto, mandarina común, espinazo de cerdo, mora de Castilla
<b>Cali</b>	Limones Tahití y común, arveja verde en vaina pastusa, mango Tommy, cebolla junca Aquitania, frijol verde cargamanto	Tomate chonto, pimentón, guayaba pera, zanahoria bogotana, lechuga Batavia, granadilla, habichuela, remolacha bogotana, naranja sweet, patilla baby, papa criolla limpia, pepino cohombro
<b>Barranquilla</b>	Limón Tahití, guanábana, coco, cebolla junca Berlín, mango de azúcar	Mandarina común, tomates Riogrande bumangués y chonto, papaya tainung, melón Cantalup, zanahoria bogotana, naranja valencia, guayabas común y Atlántico, naranja común
<b>Pereira</b>	Uvas roja y red globe nacional, brócoli, espinaca, cebolla junca, coliflor, guayaba agria, limón Tahití, bocachico importado congelado, arracacha blanca, lulo, tilapia roja entera congelada, pescado cabezas	Pepino cohombro, pimentón, papaya Maradol, zanahoria bogotana, patilla baby, guayaba pera, repollo blanco bogotano, Tangelo, papa nevada, trucha en corte mariposa, papas capira y única, tomate chonto, apio
<b>Cartagena</b>	Limones común y Tahití, ají topito dulce, remolacha, brazo de cerdo con hueso	Zanahoria bogotana, habichuela, tomates chonto y Riogrande bumangués, patilla, ñame espinoso, papaya tainung

## VERDURAS Y HORTALIZAS

### Aumentó la oferta del pepino cohombro

Durante la presente semana bajaron los precios mayoristas del pepino cohombro en treinta de los treinta y nueve mercados en los que se comercializó. Según los comerciantes, hubo buena producción en los cultivos ubicados en los municipios de San Gil, Socorro, Charalá, Girón Piedecuesta, Páramo (Santander), Sonsón, Dadeiba, San Luis, El Santuario (Antioquia), Pereira, Marsella (Risaralda), Neira, Chinchiná (Caldas), Fusagasugá (Cundinamarca), Pradera (Valle del Cauca), Ocaña, Ábrego (Norte de Santander) e Ipiales (Nariño). En Cúcuta y Manizales, por ejemplo, el kilo se vendió a \$850 y a \$1.050, respectivamente, en promedio 22,02% menos.

También bajaron las cotizaciones del pimentón, el tomate chonto, la zanahoria y la cebolla cabezona blanca. En el caso del pimentón, por ejemplo, se registró un descenso en el precio en treinta y tres de los cuarenta y tres mercados donde se comercializó, como resultado del aumento de la oferta de primera calidad desde Marinilla, El Peñol, El Santuario (Antioquia), El Dovio (Valle del Cauca), Ábrego, Ocaña, (Norte de Santander), Fómeque, Quetame, Cáqueza (Cundinamarca), Pereira, Marsella (Risaralda), Girón, Rionegro (Santander), Chinchiná, Neira (Caldas), Pitalito (Huila) y El Peñol (Nariño).

Con relación al tomate chonto, por su parte, hubo un aumento de la producción desde Darién, Pradera, Restrepo, La Unión, Calima, Palmira (Valle del Cauca), Circasia, Montenegro, Quimbaya (Quindío), Chinchiná, Neira (Caldas), Abejorral, El Santuario, El Peñol, Santa Bárbara (Antioquia), Bochalema, Los Patios, Chinácota, Ocaña, Ábrego (Norte de Santander), Sáchica, Santa Sofía, Villa de Leyva, Sutamarchán (Boyacá), Algeciras

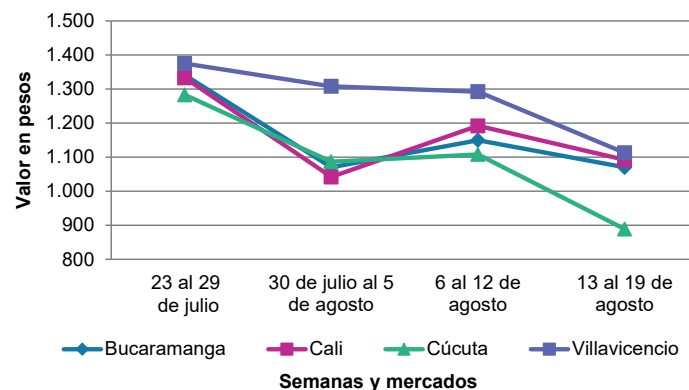
y Campoalegre (Huila). La caída en la cotización se reportó en las cotizaciones de veintiséis de los veintinueve mercados en los que se vendió el producto durante la semana.

De la misma forma, se evidenció un descenso en el precio mayorista de la zanahoria en veintiocho de los treinta y tres mercados en los que se ofreció. Los comerciantes afirmaron que se registró una mayor producción en El Santuario, El Carmen de Viboral, San Vicente Ferrer, Sonsón (Antioquia), Tunja, Samacá, Ventaquemada (Boyacá), Mutiscua (Norte de Santander), Simijaca, Carmen de Carupa, Villapinzón, El Rosal, Madrid (Cundinamarca), Ipiales, Pupiales y Túquerres (Nariño).

En cambio, esta semana subieron los precios de la arveja verde en vaina, el frijón verde cargamanto, la remolacha y el pepino de rellenar. En el caso de la arveja verde en vaina, por ejemplo, el aumento se registró en los veintisiete de los treinta y dos mercados en los que se vendió, debido a la menor oferta procedente de Pamplona, Chitagá, Cácuta, Mutiscua, Silos (Norte de Santander), Buenavista, Saboyá (Boyacá), Marinilla, El Santuario, El Carmen de Viboral (Antioquia), Simijaca (Cundinamarca), Pasto e Ipiales (Nariño).

Por último, aumentó la cotización del frijón verde cargamanto por la disminución las labores de recolección en Cajamarca (Tolima), Miraflores, Zetaquirá, Tibaná (Boyacá), Marinilla, Carmen de Viboral, Sonsón, San Vicente Ferrer, El Peñol y El Santuario (Antioquia). El alza se registró en diecinueve de los veintitrés mercados donde se ofreció.

**Gráfico 1.** Comportamiento de los precios del pepino cohombro. 2022 (23 de julio al 19 de agosto)



Fuente: DANE, SIPSA.



**Cuadro 2.** Mercados mayoristas. Precios de venta de verduras y hortalizas 2022 (13 al 19 de agosto)

Productos y mercados	Pesos por kilogramo				Tendencia	Productos y mercados	Pesos por kilogramo				Tendencia
	Mínimo	Máximo	Medio	Precios			Mínimo	Máximo	Medio	Precios	
<b>Acelga</b>						<b>Ahuyamín (Sakata)</b>					
Armenia, Mercar	1.467	1.600	1.511		=	Arauca (Arauca)	1.080	1.300	1.205		+
Barranquilla, Barranquillita	6.000	6.000	6.000		n.d.	Bogotá, D.C., Corabastos	1.640	1.900	1.741		+
Bogotá, D.C., Corabastos	867	1.333	1.172		+++	Bucaramanga, Centroabastos	700	960	850		-
Bucaramanga, Centroabastos	2.000	2.000	2.000		=	Chiquinquirá (Boyacá)	1.600	1.800	1.667		=
Chiquinquirá (Boyacá)	2.000	2.400	2.200		-	Duitama (Boyacá), Mercaplaza	1.300	1.400	1.367		+++
Duitama (Boyacá), Mercaplaza	1.300	1.400	1.333		-	Florencia (Caquetá)	1.600	1.680	1.627		+
Florencia (Caquetá)	2.900	3.000	2.933		+++	Ibagué, Plaza La 21	2.000	2.400	2.100		+
Ibagué, Plaza La 21	1.600	2.400	1.938		+	Neiva, Surabastos	1.600	2.000	1.733		+
Ipiales (Nariño), Ipiales somos todos	2.000	2.500	2.194		=	Pamplona (Norte de Santander)	1.500	1.500	1.500		=
Medellín, Central Mayorista de Antioquia	2.000	2.200	2.050		=	San Gil (Santander)	1.000	1.000	1.000		+++
Neiva, Surabastos	2.500	2.750	2.604		+	Tibasosa (Boyacá), Coomproriente	900	1.000	943		-
Pamplona (Norte de Santander)	2.000	2.000	2.000		-	Tunja, Complejo de Servicios del Sur	1.000	1.120	1.053		-
Pasto, El Potrerillo	4.000	4.500	4.063		+	Villavicencio, CAV	1.600	2.000	1.842		+
Pereira, Mercasa	2.500	3.000	2.889		-	Yopal (Casanare)	1.400	1.400	1.400		+
Tibasosa (Boyacá), Coomproriente	1.500	2.000	1.750		-						
Tunja, Complejo de Servicios del Sur	a	2.000	1.900		-	<b>Aji topito dulce</b>					
Villavicencio, CAV	2.000	2.500	2.333		=	Cartagena, Bazurto	2.000	3.500	2.625		+
Yopal (Casanare)	2.000	2.000	2.000		=	Medellín, Central Mayorista de Antioquia	3.800	6.000	4.885		-
						Montería, Mercado del Sur	1.500	2.500	2.188		-
						Sincelejo, Nuevo Mercado	1.250	2.000	1.750		-
<b>Ahuyama</b>											
Armenia, Mercar	1.100	1.200	1.167		-	<b>Ajo</b>					
Bogotá, D.C., Corabastos	2.100	2.200	2.156		-	Bogotá, D.C., Corabastos	10.000	11.000	10.644		-
Bucaramanga, Centroabastos	1.200	1.400	1.275		+	Chiquinquirá (Boyacá)	5.500	6.000	5.833		+
Buenaventura (Valle del Cauca)	1.900	2.000	1.983		+	Cúcuta, Cenabastos	4.000	4.500	4.375		-
Cali, Cavasa	1.300	1.400	1.363		+	Duitama (Boyacá), Mercaplaza	4.800	5.000	4.867		+
Cali, Santa Elena	1.200	1.200	1.200		-	Ipiales (Nariño), Ipiales somos todos	6.500	7.500	6.944		-
Cartagena, Bazurto	2.200	2.500	2.413		n.d.	Manizales, Centro Galerías	6.250	7.500	6.875		-
Cartago (Valle del Cauca)	1.600	1.800	1.700		+	Medellín, Central Mayorista de Antioquia	12.500	15.000	13.625		++
Cúcuta, Cenabastos	1.500	1.600	1.510		+	Pamplona (Norte de Santander)	4.000	5.000	4.472		+
Duitama (Boyacá), Mercaplaza	938	1.000	979		-	Pasto, El Potrerillo	7.000	8.500	7.875		+
Ibagué, Plaza La 21	1.500	1.700	1.625		+	Pereira, La 41	8.889	10.000	9.444		-
Manizales, Centro Galerías	1.500	1.500	1.500		=	Pereira, Mercasa	7.222	7.778	7.543		-
Medellín, Central Mayorista de Antioquia	1.000	1.200	1.100		+	Tibasosa (Boyacá), Coomproriente	4.800	5.000	4.850		-
Medellín, Plaza Minorista "José María Villa"	900	1.100	1.000		=	Tunja, Complejo de Servicios del Sur	4.000	4.500	4.297		-
Montería, Mercado del Sur	1.600	1.600	1.600		n.d.	Túquerres (Nariño)	6.500	7.500	6.917		-
Palmira (Valle del Cauca)	1.400	1.500	1.463		+	Villavicencio, CAV	4.500	6.000	5.083		-
Pamplona (Norte de Santander)	1.500	1.500	1.500		=	Yopal (Casanare)	7.500	7.500	7.500		=
Pereira, La 41	1.800	2.000	1.883		+						
Pereira, Mercasa	1.400	1.600	1.500		-	<b>Ajo importado</b>					
Popayán, Plaza de mercado del barrio Bolívar	1.900	2.000	1.968		++	Arauca (Arauca)	7.000	10.500	8.583		-
San Gil (Santander)	1.400	1.400	1.400		+++	Armenia, Mercar	9.500	10.000	9.833		=
Sincelejo, Nuevo Mercado	1.600	1.800	1.633		-	Barranquilla, Barranquillita	6.800	7.000	6.978		-
Socorro (Santander)	1.500	1.500	1.500		+++	Barranquilla, Granabastos	6.800	7.000	6.933		-
Tibasosa (Boyacá), Coomproriente	1.000	1.300	1.138		-	Bogotá, D.C., Corabastos	6.500	7.300	6.953		+
Tuluá (Valle del Cauca)	1.400	1.800	1.571		++	Bucaramanga, Centroabastos	7.000	7.500	7.213		+
Tunja, Complejo de Servicios del Sur	781	938	889		++	Buenaventura (Valle del Cauca)	7.500	8.000	7.817		+
Valledupar, Mercabastos	1.400	1.600	1.492		-	Cali, Cavasa	6.500	7.000	6.594		-
Valledupar, Mercado Nuevo	1.400	1.600	1.483		-	Cali, Santa Elena	6.500	7.000	6.750		-
Yopal (Casanare)	1.400	1.500	1.450		++	Cartagena, Bazurto	6.000	6.500	6.342		-

**Cuadro 2.** Mercados mayoristas. Precios de venta de verduras y hortalizas (continuación)  
2022 (13 al 19 de agosto)

Productos y mercados	Pesos por kilogramo				Tendencia	Productos y mercados	Pesos por kilogramo				Tendencia
	Mínimo	Máximo	Medio				Mínimo	Máximo	Medio		
<b>Ajo importado (continuación)</b>						<b>Apio (continuación)</b>					
Cartago (Valle del Cauca)	7.000	8.000	7.500	-		Valledupar, Mercabastos	1.667	2.000	1.872	-	
Cúcuta, Cenabastos	7.000	7.500	7.188	-		Villavicencio, CAV	2.400	2.500	2.433	+	
Ibagué, Plaza La 21	7.000	7.500	7.250	+		<b>Arveja verde en vaina</b>					
Ipiales (Nariño), Ipiales somos todos	6.500	7.000	6.689	-		Arauca (Arauca)	4.565	6.304	5.362	+++	
Manizales, Centro Galerías	7.500	8.000	7.667	-		Armenia, Mercar	3.840	4.400	4.013	-	
Medellín, Central Mayorista de Antioquia	6.000	6.300	6.150	-		Barranquilla, Barranquillita	9.500	10.000	9.667	+	
Medellín, Plaza Minorista "José María Villa"	6.000	6.300	6.140	-		Barranquilla, Granabastos	7.900	8.000	7.983	+	
Montería, Mercado del Sur	6.500	7.300	6.875	-		Bogotá, D.C., Corabastos	5.600	6.800	6.267	+	
Neiva, Surabastos	6.400	6.800	6.550	-		Bucaramanga, Centroabastos	5.000	5.700	5.241	++	
Palmira (Valle del Cauca)	6.800	7.200	7.000	=		Cartago (Valle del Cauca)	5.600	6.000	5.800	++	
Pasto, El Potrerillo	7.000	8.500	7.708	-		Chiquinquirá (Boyacá)	6.400	7.200	6.800	+	
Pereira, La 41	7.500	9.000	8.033	-		Cúcuta, Cenabastos	5.500	7.000	6.396	++	
Pereira, Mercasa	6.200	7.000	6.533	-		Duitama (Boyacá), Mercaplaza	5.000	5.200	5.133	-	
Popayán, Plaza de mercado del barrio Bolívar	6.800	7.000	6.900	-		El Carmen de Viboral (Antioquia)	4.500	5.000	4.750	+	
Sincedejo, Nuevo Mercado	6.500	7.000	6.656	-		El Santuario (Antioquia)	4.300	5.700	4.942	+	
Tuluá (Valle del Cauca)	7.000	7.500	7.233	-		Ibagué, Plaza La 21	4.600	5.600	4.979	+	
Valledupar, Mercabastos	6.800	7.000	6.850	-		La Ceja (Antioquia)	4.500	5.500	5.000	-	
<b>Apio</b>						Manizales, Centro Galerías	5.000	6.000	5.417	+	
Arauca (Arauca)	2.417	2.833	2.653	+		Medellín, Central Mayorista de Antioquia	4.000	5.300	4.593	+	
Armenia, Mercar	1.100	1.200	1.133	-		Medellín, Plaza Minorista "José María Villa"	4.500	6.100	5.330	+	
Barranquilla, Barranquillita	1.700	2.000	1.833	-		Neiva, Surabastos	4.800	6.400	5.375	+	
Barranquilla, Granabastos	1.600	1.900	1.742	-		Palmira (Valle del Cauca)	4.700	5.000	4.875	++	
Bogotá, D.C., Corabastos	1.300	2.000	1.767	++		Pamplona (Norte de Santander)	3.600	5.417	4.710	++	
Bucaramanga, Centroabastos	1.000	1.000	1.000	=		Pereira, La 41	5.200	5.440	5.320	+	
Cali, Cavasa	1.647	1.765	1.748	-		Pereira, Mercasa	5.280	5.920	5.547	+	
Cali, Santa Elena	1.588	1.647	1.618	-		Rionegro (Antioquia)	5.000	5.600	5.365	+	
Cartagena, Bazurto	1.700	1.800	1.758	-		San Gil (Santander)	4.800	6.400	5.533	++	
Cartago (Valle del Cauca)	2.400	2.560	2.453	+		San Vicente (Antioquia)	4.800	5.000	4.950	+	
Chiquinquirá (Boyacá)	900	1.000	983	-		Socorro (Santander)	5.600	6.000	5.800	+++	
Cúcuta, Cenabastos	1.733	2.000	1.928	+		Sonsón (Antioquia)	4.300	4.500	4.400	+++	
Duitama (Boyacá), Mercaplaza	1.500	1.750	1.667	-		Tibasosa (Boyacá), Coomproriente	5.400	6.000	5.600	+	
Ibagué, Plaza La 21	1.760	1.920	1.844	+		Tuluá (Valle del Cauca)	5.200	5.600	5.400	+	
Ipiales (Nariño), Ipiales somos todos	2.500	3.000	2.806	=		Tunja, Complejo de Servicios del Sur	5.000	6.400	5.622	-	
Manizales, Centro Galerías	1.920	2.240	2.027	=		Villavicencio, CAV	5.200	6.400	5.750	+	
Marinilla (Antioquia)	400	600	500	+++		Yopal (Casanare)	4.167	4.375	4.271	-	
Medellín, Central Mayorista de Antioquia	600	1.500	1.108	+++		<b>Arveja verde en vaina pastusa</b>					
Medellín, Plaza Minorista "José María Villa"	600	1.400	1.010	++		Bogotá, D.C., Corabastos	4.600	6.000	5.338	-	
Montería, Mercado del Sur	1.000	1.200	1.133	++		Cali, Cavasa	5.000	5.200	5.150	++	
Neiva, Surabastos	2.000	2.200	2.083	+		Cali, Santa Elena	5.200	5.600	5.433	+	
Palmira (Valle del Cauca)	2.083	2.500	2.250	-		La Unión (Nariño)	4.400	4.600	4.500	++	
Pamplona (Norte de Santander)	2.083	2.083	2.083	++		Medellín, Central Mayorista de Antioquia	4.000	5.200	4.580	+	
Pereira, La 41	2.083	2.500	2.250	-		Pasto, El Potrerillo	4.400	4.800	4.567	++	
Pereira, Mercasa	2.000	2.500	2.287	-		Popayán, Plaza de mercado del barrio Bolívar	4.900	5.000	4.983	+	
Rionegro (Antioquia)	700	900	767	-		<b>Berenjena</b>					
Santa Marta (Magdalena)	2.267	2.400	2.340	+		Barranquilla, Barranquillita	2.000	3.000	2.356	+	
Sincedejo, Nuevo Mercado	1.000	1.200	1.042	+		Bogotá, D.C., Corabastos	3.600	4.000	3.813	+	
Tibasosa (Boyacá), Coomproriente	1.250	1.500	1.406	+		Manizales, Centro Galerías	3.000	3.000	3.000	=	
Tuluá (Valle del Cauca)	2.167	2.500	2.410	+							
Tunja, Complejo de Servicios del Sur	1.100	1.500	1.256	+							

**Cuadro 2.** Mercados mayoristas. Precios de venta de verduras y hortalizas (continuación)  
2022 (13 al 19 de agosto)

Productos y mercados	Pesos por kilogramo				Tendencia	Productos y mercados	Pesos por kilogramo				Tendencia
	Mínimo	Máximo	Medio	Precios			Mínimo	Máximo	Medio	Precios	
<b>Berenjena (continuación)</b>						<b>Cebolla cabezona blanca (continuación)</b>					
Medellín, Central Mayorista de Antioquia	3.000	4.000	3.645		++	Barranquilla, Granabastos	2.740	2.760	2.755		-
Montería, Mercado del Sur	1.308	1.538	1.477		++	Bogotá, D.C., Corabastos	2.600	2.800	2.664		-
Pereira, Mercasa	3.000	4.000	3.556		+	Bucaramanga, Centroabastos	2.400	2.700	2.553		-
Sincelejo, Nuevo Mercado	1.400	1.667	1.589		+	Cartagena, Bazurto	2.800	3.100	2.958		-
<b>Brócoli</b>						Cartago (Valle del Cauca)	2.708	3.333	3.108		+++
Armenia, Mercar	3.200	3.200	3.200		=	Chiquinquirá (Boyacá)	2.400	2.800	2.583		=
Barranquilla, Barranquillita	8.000	10.000	9.300		-	Cúcuta, Cenabastos	2.600	2.800	2.771		+
Barranquilla, Granabastos	8.900	10.000	9.467		-	Duitama (Boyacá), Mercaplaza	2.400	2.500	2.433		-
Bogotá, D.C., Corabastos	2.800	5.000	3.806		-	Florencia (Caquetá)	2.600	2.700	2.653		-
Bucaramanga, Centroabastos	6.500	6.800	6.594		-	Ibagué, Plaza La 21	2.300	3.200	2.630		-
Cali, Santa Elena	3.500	3.600	3.583		+	Manizales, Centro Galerías	2.600	2.800	2.700		-
Cartagena, Bazurto	8.000	8.000	8.000		n.d.	Medellín, Central Mayorista de Antioquia	2.826	3.152	2.957		-
Chiquinquirá (Boyacá)	2.000	2.500	2.300		+	Medellín, Plaza Minorista "José María Villa"	3.000	3.600	3.340		-
Cúcuta, Cenabastos	5.000	5.500	5.042		-	Montería, Mercado del Sur	2.700	2.800	2.772		-
Duitama (Boyacá), Mercaplaza	2.500	3.000	2.667		+++	Pamplona (Norte de Santander)	2.600	2.800	2.767		=
Ibagué, Plaza La 21	2.000	2.500	2.292		+	Pereira, La 41	2.800	2.960	2.850		+
Ipiales (Nariño), Ipiales somos todos	2.083	2.083	2.083		+	Pereira, Mercasa	2.400	2.700	2.531		-
Manizales, Centro Galerías	3.333	4.000	3.778		=	Rionegro (Antioquia)	3.125	3.333	3.222		+
Marinilla (Antioquia)	1.300	2.000	1.642		-	San Gil (Santander)	2.400	2.600	2.517		-
Medellín, Central Mayorista de Antioquia	3.000	4.000	3.260		+	Santa Marta (Magdalena)	2.800	3.000	2.904		-
Medellín, Plaza Minorista "José María Villa"	3.500	4.600	3.860		+	Sincelejo, Nuevo Mercado	2.800	3.000	2.908		-
Neiva, Surabastos	4.800	6.000	5.750		++	Socorro (Santander)	2.400	2.400	2.400		-
Palmira (Valle del Cauca)	2.333	2.750	2.583		-	Tibasosa (Boyacá), Coomproriente	2.200	2.400	2.325		-
Pamplona (Norte de Santander)	4.000	4.000	4.000		-	Tunja, Complejo de Servicios del Sur	2.000	2.600	2.242		-
Pasto, El Potrerillo	2.000	2.500	2.250		n.d.	Valledupar, Mercabastos	2.600	3.000	2.792		-
Pereira, Mercasa	2.000	2.800	2.489		++	Villavicencio, CAV	2.500	3.200	2.883		-
Tibasosa (Boyacá), Coomproriente	2.500	2.700	2.588		-	Yopal (Casare)	2.813	2.854	2.833		-
Tunja, Complejo de Servicios del Sur	2.000	2.800	2.433		-	<b>Cebolla cabezona blanca bogotana</b>					
Túquerres (Nariño)	2.083	2.500	2.333		-	Buenaventura (Valle del Cauca)	2.833	3.042	2.924		-
Villavicencio, CAV	4.000	4.400	4.189		+	Cali, Cavasa	2.604	2.813	2.702		-
<b>Calabacín</b>						Cali, Santa Elena	2.500	2.708	2.622		+
Bogotá, D.C., Corabastos	1.200	1.350	1.289		-	Neiva, Surabastos	2.300	2.900	2.511		-
Bucaramanga, Centroabastos	2.000	3.000	2.667		+++	Palmira (Valle del Cauca)	2.708	2.813	2.779		+
Duitama (Boyacá), Mercaplaza	2.000	2.250	2.083		-	<b>Cebolla cabezona blanca importada</b>					
Medellín, Central Mayorista de Antioquia	1.000	1.200	1.125		++	Ipiales (Nariño), Ipiales somos todos	2.609	2.609	2.609		+
Medellín, Plaza Minorista "José María Villa"	1.200	1.500	1.370		++	<b>Cebolla cabezona blanca pastusa</b>					
Tibasosa (Boyacá), Coomproriente	1.250	1.350	1.300		-	Pasto, El Potrerillo	2.292	2.500	2.361		-
Tunja, Complejo de Servicios del Sur	1.250	1.600	1.428		-	Popayán, Plaza de mercado del barrio Bolívar	2.604	2.813	2.669		-
<b>Calabaza</b>						Túquerres (Nariño)	2.333	2.500	2.406		+
Bogotá, D.C., Corabastos	1.000	1.080	1.042		n.d.	<b>Cebolla cabezona roja</b>					
Cúcuta, Cenabastos	1.556	2.000	1.769		+	Arauca (Arauca)	3.000	3.400	3.180		-
Medellín, Central Mayorista de Antioquia	1.500	1.600	1.530		-	Barranquilla, Barranquillita	2.867	2.956	2.919		+
Villavicencio, CAV	1.250	1.500	1.333		+	Barranquilla, Granabastos	3.156	3.244	3.202		-
<b>Cebolla cabezona blanca</b>						Bogotá, D.C., Corabastos	2.600	3.000	2.835		-
Arauca (Arauca)	2.500	3.146	2.778		+	Cartagena, Bazurto	2.889	3.111	3.011		-
Armenia, Mercar	1.800	2.000	1.917		-	Cúcuta, Cenabastos	2.800	3.000	2.925		+
Barranquilla, Barranquillita	2.760	3.060	2.907		-						

**Cuadro 2.** Mercados mayoristas. Precios de venta de verduras y hortalizas (continuación)  
2022 (13 al 19 de agosto)

Productos y mercados	Pesos por kilogramo				Tendencia	Productos y mercados	Pesos por kilogramo				Tendencia
	Mínimo	Máximo	Medio	Precios			Mínimo	Máximo	Medio	Precios	
<b>Cebolla cabezona roja (continuación)</b>						<b>Cebolla junca Aquitania (continuación)</b>					
Florencia (Caquetá)	2.600	2.680	2.627	-		Cali, Cavasa	1.867	2.444	2.116	+	
Neiva, Surabastos	3.222	3.333	3.304	+		Cali, Santa Elena	2.000	2.089	2.044	+	
Pereira, Mercasa	2.920	3.120	3.018	-		Chiquinquirá (Boyacá)	2.167	2.500	2.361	+	
Santa Marta (Magdalena)	2.979	3.500	3.239	=		Duitama (Boyacá), Mercaplaza	1.833	2.000	1.944	=	
Sincelejo, Nuevo Mercado	3.000	3.111	3.093	+		Ibagué, Plaza La 21	1.719	2.438	1.990	-	
Tibasosa (Boyacá), Coomproriente	2.600	2.700	2.613	-		Neiva, Surabastos	2.000	2.500	2.188	-	
Valledupar, Mercabastos	2.889	3.250	3.069	-		San Gil (Santander)	2.667	2.667	2.667	-	
Valledupar, Mercado Nuevo	2.889	3.250	3.069	-		Santa Marta (Magdalena)	2.100	2.500	2.243	-	
<b>Cebolla cabezona roja importada</b>						Socorro (Santander)	2.667	2.667	2.667	=	
Barranquilla, Barranquillita	3.326	3.391	3.357	+		Tibasosa (Boyacá), Coomproriente	2.000	2.167	2.083	+	
Bucaramanga, Centroabastos	3.125	3.333	3.199	+		Tunja, Complejo de Servicios del Sur	2.000	2.333	2.139	-	
Cali, Cavasa	3.111	3.222	3.160	+		Valledupar, Mercabastos	2.000	2.167	2.056	++	
Cartagena, Bazurto	3.261	3.478	3.397	+		<b>Cebolla junca Berlín</b>					
Ipiales (Nariño), Ipiales somos todos	2.935	2.935	2.935	+		Barranquilla, Barranquillita	2.133	2.667	2.441	++	
Medellín, Central Mayorista de Antioquia	3.152	3.370	3.310	+		Barranquilla, Granabastos	2.067	2.333	2.175	-	
Medellín, Plaza Minorista "José María Villa"	3.200	3.900	3.585	-		Cartagena, Bazurto	2.333	3.333	2.747	++	
Montería, Mercado del Sur	3.478	3.696	3.629	+		Cúcuta, Cenabastos	1.875	2.031	1.947	+	
<b>Cebolla cabezona roja ocañera</b>						Valledupar, Mercabastos	2.000	2.167	2.056	++	
Bucaramanga, Centroabastos	2.708	2.813	2.754	-		<b>Cebolla junca pastusa</b>					
<b>Cebolla cabezona roja peruana</b>						La Unión (Nariño)	2.000	2.222	2.111	=	
Montería, Mercado del Sur	3.111	3.111	3.111	+		Palmira (Valle del Cauca)	1.667	1.875	1.781	+	
Sincelejo, Nuevo Mercado	3.587	3.696	3.623	+		Pasto, El Potrerillo	1.556	1.911	1.722	-	
Valledupar, Mercabastos	3.370	3.478	3.451	=		Popayán, Plaza de mercado del barrio Bolívar	2.000	2.089	2.033	+	
<b>Cebolla junca</b>						<b>Cebolla junca Tenerife</b>					
Arauca (Arauca)	2.259	2.407	2.333	-		Cali, Cavasa	2.000	2.500	2.294	-	
Armenia, Mercar	2.000	2.143	2.095	-		Cali, Santa Elena	2.250	2.350	2.275	+	
Bucaramanga, Centroabastos	1.500	1.875	1.695	-		Palmira (Valle del Cauca)	2.000	2.222	2.072	+	
Cartago (Valle del Cauca)	3.200	3.600	3.367	++		<b>Cebolla puerro</b>					
Florencia (Caquetá)	2.000	2.200	2.120	-		Bogotá, D.C., Corabastos	3.250	3.750	3.540	+	
Ipiales (Nariño), Ipiales somos todos	2.750	3.250	3.056	-		Cúcuta, Cenabastos	4.500	5.000	4.917	-	
La Ceja (Antioquia)	1.600	2.200	1.853	+		Medellín, Central Mayorista de Antioquia	3.500	4.000	3.838	+	
Manizales, Centro Galerías	2.880	3.040	2.933	++		Pamplona (Norte de Santander)	3.500	3.750	3.625	-	
Medellín, Central Mayorista de Antioquia	2.176	3.000	2.610	++		<b>Cebollín chino</b>					
Medellín, Plaza Minorista "José María Villa"	2.400	3.000	2.690	++		Barranquilla, Barranquillita	6.800	7.000	6.956	-	
Montería, Mercado del Sur	1.667	2.083	1.806	-		<b>Chócolo mazorca</b>					
Pereira, La 41	2.667	3.000	2.822	++		Armenia, Mercar	857	857	857	-	
Pereira, Mercasa	2.667	3.000	2.807	+++		Armenia, Retiro	829	857	843	-	
Rionegro (Antioquia)	2.000	2.500	2.200	+++		Bogotá, D.C., Corabastos	1.500	1.600	1.567	-	
Sincelejo, Nuevo Mercado	1.200	1.600	1.400	-		Bucaramanga, Centroabastos	1.200	1.440	1.316	+++	
Sonsón (Antioquia)	1.571	1.786	1.679	+		Buenaventura (Valle del Cauca)	1.143	1.214	1.186	-	
Túquerres (Nariño)	3.000	3.500	3.208	+		Cali, Cavasa	1.000	1.143	1.065	-	
Villavicencio, CAV	2.333	2.667	2.472	-		Cali, Santa Elena	1.143	1.143	1.143	-	
Yopal (Casanare)	2.333	2.333	2.333	+		Cartagena, Bazurto	1.125	1.500	1.379	+	
<b>Cebolla junca Aquitania</b>						Cartago (Valle del Cauca)	1.500	1.875	1.771	-	
Bogotá, D.C., Corabastos	2.167	3.000	2.549	-							
Buenaventura (Valle del Cauca)	4.000	4.100	4.050	+							

**Cuadro 2.** Mercados mayoristas. Precios de venta de verduras y hortalizas (continuación)  
2022 (13 al 19 de agosto)

Productos y mercados	Pesos por kilogramo				Tendencia	Productos y mercados	Pesos por kilogramo				Tendencia
	Mínimo	Máximo	Medio	Precios			Mínimo	Máximo	Medio	Precios	
<b>Chócolo mazorca (continuación)</b>						<b>Cilantro (continuación)</b>					
Chiquinquirá (Boyacá)	1.200	1.400	1.267		-	Marinilla (Antioquia)	1.000	3.500	2.408		+++
Cúcuta, Cenabastos	1.273	1.636	1.405		+	Medellín, Central Mayorista de Antioquia	2.800	6.000	3.768		+++
Duitama (Boyacá), Mercaplaza	1.400	1.500	1.467		+	Medellín, Plaza Minorista "José María Villa"	3.000	5.000	3.800		+++
Ibagué, Plaza La 21	1.120	1.440	1.310		-	Montería, Mercado del Sur	4.000	6.000	4.667		+++
Ipiales (Nariño), Ipiales somos todos	1.086	1.286	1.167		++	Neiva, Surabastos	5.333	10.000	8.167		+
Manizales, Centro Galerías	1.000	1.000	1.000		=	Palmira (Valle del Cauca)	2.000	2.500	2.250		-
Marinilla (Antioquia)	1.083	1.167	1.125		=	Pamplona (Norte de Santander)	3.333	3.333	3.333		++
Medellín, Central Mayorista de Antioquia	1.500	1.550	1.517		=	Pasto, El Potrerillo	10.000	11.500	10.208		+
Medellín, Plaza Minorista "José María Villa"	1.250	1.375	1.258		+	Pereira, La 41	2.500	2.500	2.500		=
Montería, Mercado del Sur	900	1.000	953		+	Pereira, Mercasa	2.500	2.500	2.500		-
Neiva, Surabastos	1.120	1.600	1.373		-	Popayán, Plaza de mercado del barrio Bolívar	3.000	3.500	3.281		+
Pamplona (Norte de Santander)	545	1.273	869		-	Rionegro (Antioquia)	2.500	3.000	2.750		+++
Pasto, El Potrerillo	978	1.304	1.132		+	San Gil (Santander)	4.000	4.000	4.000		=
Peñol (Antioquia)	1.000	1.250	1.124		-	Sincelejo, Nuevo Mercado	3.076	3.800	3.559		+++
Popayán, Plaza de mercado del barrio Bolívar	971	1.029	996		-	Socorro (Santander)	4.000	4.000	4.000		-
San Gil (Santander)	2.250	2.250	2.250		=	Tibasosa (Boyacá), Coomproriente	4.167	5.833	5.000		-
San Vicente (Antioquia)	1.083	1.083	1.083		=	Tuluá (Valle del Cauca)	6.000	6.000	6.000		=
Sincelejo, Nuevo Mercado	1.100	1.200	1.150		+	Tunja, Complejo de Servicios del Sur	6.667	7.500	6.875		+++
Socorro (Santander)	2.250	2.250	2.250		=	Valledupar, Mercabastos	3.000	4.000	3.333		+++
Sonsón (Antioquia)	1.000	1.000	1.000		-	Valledupar, Mercado Nuevo	3.000	4.000	3.333		+++
Tibasosa (Boyacá), Coomproriente	1.400	1.600	1.538		-	Villavicencio, CAV	5.000	8.000	6.125		+++
Tunja, Complejo de Servicios del Sur	1.300	1.500	1.389		-	Yopal (Casanare)	9.000	9.600	9.300		+++
Valledupar, Mercabastos	1.500	1.600	1.583		-						
Villavicencio, CAV	1.800	2.000	1.867		-						
Yopal (Casanare)	2.250	2.300	2.275		-						
<b>Cidra</b>						<b>Coles</b>					
Bogotá, D.C., Corabastos	1.500	1.600	1.531		++	Barranquilla, Barranquillita	5.900	6.000	5.989		++
Medellín, Central Mayorista de Antioquia	900	1.000	975		=	Bogotá, D.C., Corabastos	3.600	4.000	3.728		+
San Vicente (Antioquia)	400	500	450		=	Medellín, Central Mayorista de Antioquia	1.800	2.200	2.060		+
Villavicencio, CAV	1.000	1.200	1.067		+	Medellín, Plaza Minorista "José María Villa"	2.000	2.500	2.290		+
<b>Cilantro</b>						<b>Coliflor</b>					
Arauca (Arauca)	8.750	13.750	11.042		+	Armenia, Mercar	2.000	2.083	2.028		-
Armenia, Mercar	2.800	3.200	3.067		=	Barranquilla, Barranquillita	10.000	10.000	10.000		=
Barranquilla, Barranquillita	7.900	8.000	7.989		++	Barranquilla, Granabastos	9.000	9.200	9.067		+
Bogotá, D.C., Corabastos	3.500	8.000	5.722		+++	Bogotá, D.C., Corabastos	3.500	5.000	4.087		+
Bucaramanga, Centroabastos	5.000	6.000	5.556		+	Bucaramanga, Centroabastos	6.500	6.800	6.588		+
Buenaventura (Valle del Cauca)	3.500	4.000	3.917		=	Cali, Santa Elena	3.600	3.800	3.700		+
Cali, Cavasa	2.500	3.000	2.760		++	Cartagena, Bazurto	9.500	10.000	9.750		n.d.
Cali, Santa Elena	2.000	2.250	2.125		+	Cartago (Valle del Cauca)	3.360	3.600	3.520		++
Cartagena, Bazurto	5.800	8.100	7.033		+++	Chiquinquirá (Boyacá)	2.800	3.000	2.933		+
Cartago (Valle del Cauca)	3.000	4.000	3.438		-	Cúcuta, Cenabastos	5.000	5.500	5.042		-
Chiquinquirá (Boyacá)	6.250	8.750	7.333		+++	Duitama (Boyacá), Mercaplaza	2.800	3.000	2.933		++
Cúcuta, Cenabastos	5.000	6.000	5.500		=	Ipiales (Nariño), Ipiales somos todos	2.083	2.083	2.083		+
Duitama (Boyacá), Mercaplaza	5.833	6.667	6.389		+++	Manizales, Centro Galerías	4.200	4.800	4.500		+
Florencia (Caquetá)	8.000	9.000	8.667		-	Marinilla (Antioquia)	2.000	2.500	2.167		+
Ibagué, Plaza La 21	3.600	6.000	4.483		-	Medellín, Central Mayorista de Antioquia	3.000	5.000	4.058		-
Ipiales (Nariño), Ipiales somos todos	5.600	7.000	6.533		-	Medellín, Plaza Minorista "José María Villa"	4.300	5.100	4.560		+
Manizales, Centro Galerías	4.000	4.000	4.000		=	Neiva, Surabastos	4.000	4.000	4.000		=
						Palmira (Valle del Cauca)	2.800	3.300	3.100		-
						Pamplona (Norte de Santander)	3.000	3.000	3.000		=
						Pasto, El Potrerillo	2.000	2.500	2.250		-

**Cuadro 2.** Mercados mayoristas. Precios de venta de verduras y hortalizas (continuación)  
2022 (13 al 19 de agosto)

Productos y mercados	Pesos por kilogramo				Tendencia	Productos y mercados	Pesos por kilogramo				Tendencia
	Mínimo	Máximo	Medio				Mínimo	Máximo	Medio		
<b>Coliflor (continuación)</b>						<b>Frijol verde cargamanto (continuación)</b>					
Pereira, La 41	2.917	3.500	3.264	-		Sonsón (Antioquia)	4.500	5.000	4.700	++	
Pereira, Mercasa	3.167	4.000	3.806	++		Tibasosa (Boyacá), Coompro Oriente	4.600	5.200	4.888	++	
Túquerres (Nariño)	2.800	3.200	2.967	-		Tuluá (Valle del Cauca)	5.440	6.000	5.640	++	
Villavicencio, CAV	3.500	4.000	3.717	+		Tunja, Complejo de Servicios del Sur	4.800	5.400	5.033	n.d.	
						Villavicencio, CAV	5.200	6.000	5.650	+	
						Yopal (Casanare)	4.896	5.000	4.948	+++	
<b>Espinaca</b>						<b>Frijol verde en vaina</b>					
Barranquilla, Barranquillita	9.000	12.000	10.778	-		Arauca (Arauca)	4.091	5.955	4.705	-	
Barranquilla, Granabastos	9.800	11.800	10.683	-		Armenia, Mercar	4.000	4.400	4.133	=	
Bogotá, D.C., Corabastos	2.800	4.000	3.499	-		Barranquilla, Barranquillita	9.500	9.500	9.500	=	
Bucaramanga, Centroabastos	7.000	8.000	7.500	-		Barranquilla, Granabastos	7.900	8.100	8.000	+	
Cartagena, Bazurto	6.000	7.000	6.667	n.d.		Bucaramanga, Centroabastos	3.800	4.700	4.102	+++	
Chiquinquirá (Boyacá)	3.077	3.846	3.256	+		Cartago (Valle del Cauca)	7.000	8.000	7.417	+++	
Cúcuta, Cenabastos	6.000	6.000	6.000	+		Cúcuta, Cenabastos	3.500	3.500	3.500	+	
Duitama (Boyacá), Mercaplaza	5.000	5.625	5.208	+++		Ibagué, Plaza La 21	4.800	5.200	4.889	+	
Ibagué, Plaza La 21	4.444	7.222	5.373	+		La Unión (Nariño)	4.400	4.600	4.550	+	
Ipiales (Nariño), Ipiales somos todos	2.000	2.500	2.194	=		Manizales, Centro Galerías	6.000	6.500	6.250	+++	
Manizales, Centro Galerías	6.000	7.000	6.667	=		Montería, Mercado del Sur	6.400	6.800	6.533	++	
Medellín, Central Mayorista de Antioquia	4.000	4.200	4.050	-		Neiva, Surabastos	4.000	4.800	4.200	-	
Medellín, Plaza Minorista "José María Villa"	4.300	4.600	4.460	-		Pamplona (Norte de Santander)	2.917	3.000	2.958	+	
Neiva, Surabastos	5.294	5.882	5.814	-		Pereira, La 41	5.700	6.000	5.850	++	
Pamplona (Norte de Santander)	3.000	3.000	3.000	-		Pereira, Mercasa	5.800	6.200	6.033	+	
Pasto, El Potrerillo	5.000	6.500	5.563	-		San Gil (Santander)	4.000	4.800	4.500	+	
Pereira, Mercasa	5.000	6.000	5.667	++		Sincelejo, Nuevo Mercado	6.000	6.500	6.167	-	
Tibasosa (Boyacá), Coompro Oriente	5.000	5.500	5.344	++		Socorro (Santander)	5.600	6.000	5.800	+++	
Tunja, Complejo de Servicios del Sur	3.846	4.615	4.291	-		Tunja, Complejo de Servicios del Sur	2.800	3.000	2.933	+	
Villavicencio, CAV	4.000	6.000	4.667	+							
Yopal (Casanare)	6.000	6.250	6.125	=							
<b>Frijol verde bolo</b>						<b>Haba verde</b>					
Cúcuta, Cenabastos	5.000	5.500	5.052	+		Bogotá, D.C., Corabastos	2.000	2.100	2.020	-	
Pamplona (Norte de Santander)	4.000	5.417	4.767	++		Chiquinquirá (Boyacá)	2.200	2.400	2.367	+++	
						Cúcuta, Cenabastos	1.200	1.500	1.458	-	
<b>Frijol verde cargamanto</b>						Duitama (Boyacá), Mercaplaza	1.400	1.500	1.467	-	
Bogotá, D.C., Corabastos	5.600	6.400	5.993	+		Ipiales (Nariño), Ipiales somos todos	1.067	1.500	1.228	-	
Cali, Cavasa	5.400	5.600	5.550	+		La Unión (Nariño)	1.667	1.833	1.708	+	
Cali, Santa Elena	5.000	5.600	5.350	+		Pamplona (Norte de Santander)	1.000	1.667	1.291	-	
Chiquinquirá (Boyacá)	3.600	4.400	4.000	+		Tibasosa (Boyacá), Coompro Oriente	1.600	1.800	1.690	-	
Duitama (Boyacá), Mercaplaza	4.000	4.400	4.133	+		Tunja, Complejo de Servicios del Sur	1.200	1.600	1.467	-	
El Carmen de Viboral (Antioquia)	5.200	5.500	5.425	+		Túquerres (Nariño)	2.000	2.250	2.138	+	
El Santuario (Antioquia)	5.000	5.500	5.367	+							
La Ceja (Antioquia)	5.500	6.000	5.767	-		<b>Habichuela</b>					
La Unión (Nariño)	4.400	4.600	4.550	+		Arauca (Arauca)	5.833	7.333	6.500	+	
Marinilla (Antioquia)	5.300	5.700	5.467	+		Armenia, Mercar	3.200	3.600	3.333	-	
Medellín, Central Mayorista de Antioquia	5.000	5.500	5.303	+		Barranquilla, Barranquillita	3.500	4.650	4.225	-	
Medellín, Plaza Minorista "José María Villa"	5.600	6.400	6.020	+		Barranquilla, Granabastos	3.600	3.750	3.679	-	
Pasto, El Potrerillo	4.600	4.800	4.717	=		Bogotá, D.C., Corabastos	3.000	5.000	4.338	-	
Peñol (Antioquia)	4.500	5.200	4.917	-		Bucaramanga, Centroabastos	3.500	3.750	3.659	++	
Popayán, Plaza de mercado del barrio Bolívar	5.000	5.200	5.050	+		Buenaventura (Valle del Cauca)	4.960	5.600	5.253	-	
Rionegro (Antioquia)	5.300	5.800	5.595	+		Cali, Cavasa	4.400	4.800	4.500	-	
San Vicente (Antioquia)	5.000	5.000	5.000	-		Cali, Santa Elena	4.400	4.800	4.600	=	

**Cuadro 2.** Mercados mayoristas. Precios de venta de verduras y hortalizas (continuación)  
2022 (13 al 19 de agosto)

Productos y mercados	Pesos por kilogramo				Tendencia	Productos y mercados	Pesos por kilogramo				Tendencia
	Mínimo	Máximo	Medio	Precios			Mínimo	Máximo	Medio	Precios	
<b>Habichuela (continuación)</b>						<b>Lechuga Batavia (continuación)</b>					
Cartagena, Bazaruto	3.000	3.800	3.400	-		Duitama (Boyacá), Mercaplaza	2.800	3.000	2.933	++	
Cartago (Valle del Cauca)	3.600	4.800	4.333	-		Florencia (Caquetá)	2.444	2.500	2.463	-	
Chiquinquirá (Boyacá)	4.400	5.200	4.800	+		Ibagué, Plaza La 21	3.200	4.000	3.331	-	
Cúcuta, Cenabastos	3.000	4.000	3.578	-		Ipiales (Nariño), Ipiales somos todos	1.538	1.923	1.799	-	
Duitama (Boyacá), Mercaplaza	4.000	4.250	4.167	-		Manizales, Centro Galerías	3.800	4.000	3.950	+	
El Santuario (Antioquia)	2.500	3.400	2.775	+++		Marinilla (Antioquia)	1.800	2.400	2.142	-	
Florencia (Caquetá)	4.800	4.960	4.853	++		Medellín, Central Mayorista de Antioquia	1.857	2.286	2.071	++	
Ibagué, Plaza La 21	4.000	5.600	4.411	-		Medellín, Plaza Minorista "José María Villa"	1.714	2.000	1.864	+	
La Ceja (Antioquia)	2.800	3.500	3.092	+++		Montería, Mercado del Sur	2.333	3.000	2.604	++	
Manizales, Centro Galerías	4.240	4.800	4.580	+		Neiva, Surabastos	3.120	3.360	3.260	+	
Marinilla (Antioquia)	2.400	2.800	2.600	+++		Palmira (Valle del Cauca)	1.923	2.000	1.933	-	
Medellín, Central Mayorista de Antioquia	2.300	3.000	2.610	++		Pamplona (Norte de Santander)	1.667	1.917	1.792	-	
Medellín, Plaza Minorista "José María Villa"	2.600	4.000	3.090	++		Pasto, El Potrerillo	2.154	2.308	2.269	-	
Montería, Mercado del Sur	3.000	3.500	3.375	++		Pereira, La 41	2.917	3.333	3.042	-	
Neiva, Surabastos	4.400	5.600	4.985	+		Pereira, Mercasa	2.667	2.917	2.787	-	
Palmira (Valle del Cauca)	4.400	4.800	4.600	-		Popayán, Plaza de mercado del barrio Bolívar	1.923	2.308	2.106	-	
Pamplona (Norte de Santander)	2.500	3.000	2.750	-		Rionegro (Antioquia)	2.500	3.000	2.817	++	
Pasto, El Potrerillo	5.667	6.000	5.889	=		San Gil (Santander)	3.333	3.333	3.333	-	
Pereira, La 41	3.600	4.800	4.240	-		Santa Marta (Magdalena)	3.333	4.000	3.617	-	
Pereira, Mercasa	3.840	4.400	4.220	-		Sincelejo, Nuevo Mercado	2.400	2.800	2.592	++	
Popayán, Plaza de mercado del barrio Bolívar	4.800	5.200	5.075	++		Sonsón (Antioquia)	2.200	2.500	2.375	-	
Rionegro (Antioquia)	2.400	3.300	2.815	++		Tibasosa (Boyacá), Coomproriente	1.867	2.000	1.983	-	
San Gil (Santander)	4.000	4.000	4.000	-		Tuluá (Valle del Cauca)	2.308	2.615	2.487	-	
Santa Marta (Magdalena)	3.600	4.000	3.788	-		Tunja, Complejo de Servicios del Sur	2.000	2.333	2.141	+	
Sincelejo, Nuevo Mercado	3.000	4.000	3.403	+		Valledupar, Mercabastos	2.917	3.750	3.382	-	
Socorro (Santander)	5.000	5.000	5.000	++		Villavicencio, CAV	3.000	4.000	3.600	-	
Tibasosa (Boyacá), Coomproriente	6.750	8.000	7.406	++		Yopal (Casanare)	4.400	4.500	4.450	-	
Tuluá (Valle del Cauca)	4.800	5.200	5.120	+							
Tunja, Complejo de Servicios del Sur	4.000	5.200	4.606	-		<b>Lechuga crespa verde</b>					
Valledupar, Mercabastos	2.500	3.000	2.875	-		Arauca (Arauca)	4.400	5.000	4.833	+	
Villavicencio, CAV	4.000	4.667	4.292	-		Bogotá, D.C., Corabastos	2.667	3.167	2.924	-	
Yopal (Casanare)	6.111	6.389	6.250	-		Bucaramanga, Centroabastos	3.400	4.000	3.700	=	
						Cali, Cavasa	3.000	3.400	3.292	-	
<b>Habichuela larga</b>						Cúcuta, Cenabastos	3.600	4.000	3.867	+	
Barranquilla, Barranquillita	4.800	5.000	4.967	=		Medellín, Central Mayorista de Antioquia	1.800	2.000	1.945	+	
Montería, Mercado del Sur	2.500	3.500	3.250	=		Medellín, Plaza Minorista "José María Villa"	1.900	2.200	2.070	+	
						Neiva, Surabastos	3.143	3.429	3.405	-	
<b>Lechuga Batavia</b>						Villavicencio, CAV	8.000	10.400	9.467	-	
Arauca (Arauca)	5.667	6.167	6.056	-							
Armenia, Mercar	1.867	2.000	1.911	-		<b>Pepino cohombro</b>					
Barranquilla, Barranquillita	3.800	4.100	3.958	-		Arauca (Arauca)	1.364	1.909	1.697	-	
Barranquilla, Granabastos	3.600	4.000	3.792	-		Armenia, Mercar	1.300	1.400	1.367	=	
Bogotá, D.C., Corabastos	3.800	5.000	4.489	+		Barranquilla, Barranquillita	880	1.080	990	-	
Bucaramanga, Centroabastos	2.500	2.917	2.750	+		Barranquilla, Granabastos	840	920	887	-	
Buenaventura (Valle del Cauca)	2.600	2.800	2.717	-		Bogotá, D.C., Corabastos	1.500	1.600	1.539	-	
Cali, Cavasa	1.923	2.154	1.992	-		Bucaramanga, Centroabastos	880	1.200	1.040	-	
Cali, Santa Elena	1.769	2.000	1.885	-		Buenaventura (Valle del Cauca)	1.700	2.000	1.817	+	
Cartagena, Bazaruto	3.200	3.533	3.383	-		Cali, Cavasa	1.000	1.000	1.000	-	
Cartago (Valle del Cauca)	2.462	2.769	2.673	+		Cali, Santa Elena	1.000	1.167	1.092	-	
Chiquinquirá (Boyacá)	1.867	2.267	2.022	-		Cartagena, Bazaruto	960	1.120	1.040	n.d.	
Cúcuta, Cenabastos	1.333	1.667	1.444	-							

**Cuadro 2.** Mercados mayoristas. Precios de venta de verduras y hortalizas (continuación)  
2022 (13 al 19 de agosto)

Productos y mercados	Pesos por kilogramo				Tendencia	Productos y mercados	Pesos por kilogramo				Tendencia
	Mínimo	Máximo	Medio	Precios			Mínimo	Máximo	Medio	Precios	
<b>Pepino cohombro (continuación)</b>						<b>Perejil (continuación)</b>					
Cartago (Valle del Cauca)	1.400	1.500	1.450		+	Duitama (Boyacá), Mercaplaza	5.600	6.000	5.867		+
Cúcuta, Cenabastos	700	1.000	850		-	Ibagué, Plaza La 21	7.500	15.000	11.167		-
Duitama (Boyacá), Mercaplaza	1.000	1.200	1.133		+	Ipiales (Nariño), Ipiales somos todos	5.000	6.000	5.611		+
Florencia (Cauquetá)	1.600	1.680	1.627		-	Manizales, Centro Galerías	6.000	6.000	6.000		=
Ibagué, Plaza La 21	960	1.280	1.170		-	Medellín, Central Mayorista de Antioquia	7.000	10.000	8.650		-
La Ceja (Antioquia)	1.000	1.300	1.125		-	Medellín, Plaza Minorista "José María Villa"	8.000	11.000	9.600		-
Manizales, Centro Galerías	1.000	1.200	1.050		-	Neiva, Surabastos	20.000	26.667	24.861		-
Medellín, Central Mayorista de Antioquia	1.000	1.200	1.098		-	Pamplona (Norte de Santander)	4.000	4.000	4.000		-
Medellín, Plaza Minorista "José María Villa"	900	1.100	1.000		-	Pasto, El Potrerillo	7.500	10.000	8.875		-
Montería, Mercado del Sur	600	740	683		-	San Gil (Santander)	4.000	4.000	4.000		=
Neiva, Surabastos	1.200	2.000	1.425		-	Tibasosa (Boyacá), Coomproriente	7.000	9.000	7.950		-
Palmira (Valle del Cauca)	1.000	1.167	1.021		-	Tunja, Complejo de Servicios del Sur	5.333	6.667	6.171		-
Pamplona (Norte de Santander)	1.200	1.400	1.300		++	Yopal (Casanare)	8.167	8.333	8.250		-
Pasto, El Potrerillo	1.400	1.600	1.475		-						
Pereira, La 41	1.000	1.500	1.167		-	<b>Pimentón</b>					
Pereira, Mercasa	800	1.000	933		-	Arauca (Arauca)	3.400	3.600	3.567		-
Popayán, Plaza de mercado del barrio Bolívar	1.538	1.538	1.538		-	Armenia, Mercar	2.400	2.600	2.483		-
Rionegro (Antioquia)	1.000	1.400	1.200		++	Barranquilla, Barranquillita	2.250	2.500	2.326		-
San Gil (Santander)	800	800	800		-	Barranquilla, Granabastos	2.333	2.500	2.431		-
Santa Marta (Magdalena)	960	1.200	1.126		-	Bogotá, D.C., Corabastos	2.700	3.000	2.864		-
Sincelejo, Nuevo Mercado	600	600	600		-	Bucaramanga, Centroabastos	2.500	3.000	2.844		-
Socorro (Santander)	800	800	800		-	Buenaventura (Valle del Cauca)	2.429	2.857	2.690		-
Sonsón (Antioquia)	800	1.000	900		++	Cali, Cavasa	1.500	1.700	1.588		-
Tibasosa (Boyacá), Coomproriente	1.000	1.280	1.175		-	Cali, Santa Elena	1.400	1.600	1.475		-
Tuluá (Valle del Cauca)	1.100	1.500	1.271		-	Cartagena, Bazurto	2.917	3.500	3.229		-
Tunja, Complejo de Servicios del Sur	1.000	1.200	1.057		=	Cartago (Valle del Cauca)	2.000	2.400	2.163		+
Valledupar, Mercabastos	800	1.120	927		-	Chiquinquirá (Boyacá)	2.500	2.857	2.679		++
Villavicencio, CAV	1.000	1.200	1.133		-	Cúcuta, Cenabastos	1.667	2.917	2.144		-
Yopal (Casanare)	1.818	1.818	1.818		++	Duitama (Boyacá), Mercaplaza	1.786	2.143	2.024		-
						Florencia (Cauquetá)	1.786	1.786	1.786		=
						Ibagué, Plaza La 21	1.920	2.500	2.116		-
						La Ceja (Antioquia)	1.500	2.000	1.817		-
						Manizales, Centro Galerías	1.800	2.500	2.150		-
						Marinilla (Antioquia)	600	1.000	800		-
						Medellín, Central Mayorista de Antioquia	1.300	2.000	1.660		-
						Medellín, Plaza Minorista "José María Villa"	1.000	1.700	1.430		-
						Montería, Mercado del Sur	1.800	2.000	1.933		-
						Neiva, Surabastos	1.071	2.143	1.512		+++
						Palmira (Valle del Cauca)	1.700	2.200	1.888		-
						Pamplona (Norte de Santander)	2.083	2.917	2.361		-
						Pasto, El Potrerillo	2.143	2.500	2.280		-
						Peñol (Antioquia)	600	1.500	971		-
						Pereira, La 41	1.800	3.000	2.467		-
						Pereira, Mercasa	1.800	2.000	1.933		-
						Popayán, Plaza de mercado del barrio Bolívar	2.571	2.714	2.589		-
						Rionegro (Antioquia)	1.200	1.700	1.475		+
						San Gil (Santander)	1.429	1.786	1.607		-
						Santa Marta (Magdalena)	2.333	2.500	2.431		+
						Sincelejo, Nuevo Mercado	1.300	1.700	1.506		-
						Socorro (Santander)	1.786	1.786	1.786		=
						Sonsón (Antioquia)	1.200	1.500	1.300		-
<b>Pepino de rellenar</b>						<b>Perejil</b>					
Bogotá, D.C., Corabastos	2.417	3.300	2.957		++	Arauca (Arauca)	10.500	11.750	11.000		-
Chiquinquirá (Boyacá)	2.083	2.500	2.153		+	Bogotá, D.C., Corabastos	13.333	20.000	17.219		-
Duitama (Boyacá), Mercaplaza	2.083	2.333	2.250		+++	Bucaramanga, Centroabastos	6.500	6.800	6.608		-
Ibagué, Plaza La 21	2.000	2.560	2.370		++	Chiquinquirá (Boyacá)	3.000	3.600	3.300		+
Medellín, Central Mayorista de Antioquia	3.500	4.000	3.775		-	Cúcuta, Cenabastos	9.000	11.000	10.000		-
Neiva, Surabastos	2.400	2.800	2.570		+						
Tibasosa (Boyacá), Coomproriente	2.083	2.333	2.146		+++						
Tunja, Complejo de Servicios del Sur	1.500	2.917	2.412		+++						
Villavicencio, CAV	2.500	3.500	2.958		++						
Yopal (Casanare)	3.500	3.500	3.500		++						



**Cuadro 2.** Mercados mayoristas. Precios de venta de verduras y hortalizas (continuación)  
2022 (13 al 19 de agosto)

Productos y mercados	Pesos por kilogramo				Tendencia	Productos y mercados	Pesos por kilogramo				Tendencia
	Mínimo	Máximo	Medio	Precios			Mínimo	Máximo	Medio	Precios	
<b>Pimentón (continuación)</b>						<b>Remolacha bogotana</b>					
Tibasosa (Boyacá), Coompro Oriente	1.786	2.000	1.821	-		Buenaventura (Valle del Cauca)	4.000	4.160	4.080	-	
Tuluá (Valle del Cauca)	2.000	2.300	2.088	-		Cali, Cavasa	3.250	3.333	3.318	-	
Tunja, Complejo de Servicios del Sur	1.429	1.786	1.482	-		Cali, Santa Elena	2.833	3.000	2.958	+	
Valledupar, Mercabastos	2.083	2.500	2.354	+		Cartago (Valle del Cauca)	4.400	5.500	5.100	++	
Valledupar, Mercado Nuevo	2.083	2.500	2.361	=		Palmira (Valle del Cauca)	3.300	3.533	3.417	+	
Villavicencio, CAV	1.667	2.083	1.806	-		Tuluá (Valle del Cauca)	3.500	3.833	3.667	-	
Yopal (Casanare)	2.917	3.083	3.000	=		<b>Remolacha regional</b>					
<b>Pimentón verde</b>						Cúcuta, Cenabastos	2.800	3.600	3.025	-	
Bucaramanga, Centroabastos	1.769	2.308	2.013	-		Marinilla (Antioquia)	3.000	3.400	3.242	+	
Medellín, Central Mayorista de Antioquia	2.500	3.500	2.923	-		Pamplona (Norte de Santander)	2.800	3.400	2.978	-	
<b>Rábano rojo</b>						<b>Repollo blanco</b>					
Armenia, Mercar	3.200	3.200	3.200	=		Arauca (Arauca)	1.583	1.750	1.646	=	
Barranquilla, Barranquillita	7.000	8.000	7.667	-		Armenia, Mercar	933	1.000	978	-	
Bogotá, D.C., Corabastos	1.667	2.200	1.821	++		Barranquilla, Barranquillita	1.286	1.571	1.452	-	
Bucaramanga, Centroabastos	5.000	5.000	5.000	=		Barranquilla, Granabastos	1.386	1.429	1.411	-	
Cartagena, Bazurto	6.000	7.000	6.500	n.d.		Bucaramanga, Centroabastos	640	720	688	=	
Manizales, Centro Galerías	5.000	6.000	5.500	=		Buenaventura (Valle del Cauca)	867	1.000	928	+	
Medellín, Central Mayorista de Antioquia	3.300	4.000	3.700	+		Cali, Cavasa	667	833	744	-	
Neiva, Surabastos	5.000	7.500	6.125	-		Cali, Santa Elena	833	867	850	-	
<b>Remolacha</b>						Cartagena, Bazurto	1.214	1.429	1.297	-	
Arauca (Arauca)	3.727	4.000	3.864	-		Cartago (Valle del Cauca)	1.800	1.920	1.853	+++	
Armenia, Mercar	2.880	3.040	2.933	=		El Santuario (Antioquia)	500	667	569	+	
Barranquilla, Barranquillita	4.200	4.350	4.272	-		Florencia (Cauquetá)	2.000	2.143	2.095	-	
Barranquilla, Granabastos	3.883	3.933	3.915	+		La Ceja (Antioquia)	840	1.040	945	+	
Bogotá, D.C., Corabastos	4.167	4.333	4.218	++		La Unión (Nariño)	900	1.000	925	-	
Bucaramanga, Centroabastos	3.583	3.667	3.654	+		Marinilla (Antioquia)	458	625	549	+	
Cartagena, Bazurto	4.000	4.333	4.148	+		Medellín, Central Mayorista de Antioquia	500	667	572	-	
Chiquinquirá (Boyacá)	4.000	4.800	4.333	+		Medellín, Plaza Minorista "José María Villa"	800	1.100	975	+	
Duitama (Boyacá), Mercaplaza	4.600	4.800	4.700	n.d.		Montería, Mercado del Sur	717	833	790	+	
El Santuario (Antioquia)	3.200	3.400	3.358	+		Neiva, Surabastos	1.067	1.200	1.167	+	
Florencia (Cauquetá)	4.500	4.667	4.583	+++		Palmira (Valle del Cauca)	667	833	775	+	
Ibagué, Plaza La 21	4.000	4.800	4.400	+		Pasto, El Potrerillo	1.200	1.400	1.250	-	
La Ceja (Antioquia)	3.500	4.000	3.625	+		Pereira, La 41	1.200	1.400	1.313	-	
Medellín, Central Mayorista de Antioquia	3.000	3.400	3.103	+		Pereira, Mercasa	1.200	1.400	1.262	+	
Medellín, Plaza Minorista "José María Villa"	3.300	3.800	3.550	+		Popayán, Plaza de mercado del barrio Bolívar	880	1.040	953	-	
Montería, Mercado del Sur	3.700	4.200	3.975	++		Rionegro (Antioquia)	667	708	671	-	
Neiva, Surabastos	3.520	4.480	4.213	+		Santa Marta (Magdalena)	1.371	1.714	1.501	+	
Pereira, Mercasa	3.818	4.000	3.909	+		Sincedejo, Nuevo Mercado	750	833	815	-	
Rionegro (Antioquia)	3.200	3.600	3.425	+		Sonsón (Antioquia)	462	523	485	++	
San Gil (Santander)	4.800	5.000	4.900	++		Tuluá (Valle del Cauca)	800	1.000	889	-	
Santa Marta (Magdalena)	4.000	4.250	4.133	-		Túquerres (Nariño)	700	800	770	+++	
Sincedejo, Nuevo Mercado	3.800	4.200	4.000	+		Valledupar, Mercabastos	1.143	1.286	1.226	-	
Tibasosa (Boyacá), Coompro Oriente	4.000	4.600	4.308	+		Villavicencio, CAV	1.500	2.000	1.729	++	
Tunja, Complejo de Servicios del Sur	4.200	4.800	4.489	+		Yopal (Casanare)	1.833	1.867	1.850	-	
Valledupar, Mercabastos	3.333	4.000	3.708	-							
Villavicencio, CAV	4.167	4.667	4.444	+							
Yopal (Casanare)	4.000	4.050	4.025	+							

**Cuadro 2.** Mercados mayoristas. Precios de venta de verduras y hortalizas (continuación)  
2022 (13 al 19 de agosto)

Productos y mercados	Pesos por kilogramo				Tendencia	Productos y mercados	Pesos por kilogramo				Tendencia
	Mínimo	Máximo	Medio	Precios			Mínimo	Máximo	Medio	Precios	
<b>Repollo blanco bogotano</b>						<b>Tomate chonto regional</b>					
Pereira, Mercasa	971	1.143	1.079		-	Buenaventura (Valle del Cauca)	3.000	3.400	3.133		-
<b>Repollo morado</b>						La Ceja (Antioquia)	1.800	2.200	2.050		-
Bogotá, D.C., Corabastos	1.692	2.077	1.890		-	Marinilla (Antioquia)	1.100	1.600	1.367		-
Bucaramanga, Centroabastos	3.000	3.000	3.000		=	Medellín, Central Mayorista de Antioquia	1.600	2.500	2.000		-
Cúcuta, Cenabastos	2.778	3.333	3.079		+	Medellín, Plaza Minorista "José María Villa"	1.600	2.100	1.910		-
Medellín, Central Mayorista de Antioquia	1.222	1.333	1.311		-	Montería, Mercado del Sur	1.700	2.200	1.900		-
Pamplona (Norte de Santander)	1.389	1.667	1.528		=	Peñol (Antioquia)	1.100	1.700	1.325		-
<b>Repollo verde</b>						Rionegro (Antioquia)	1.700	2.200	1.967		-
Bogotá, D.C., Corabastos	1.231	1.462	1.370		-	Sonsón (Antioquia)	1.200	1.400	1.300		-
Cúcuta, Cenabastos	600	900	825		+++	<b>Tomate larga vida</b>					
Ipiales (Nariño), Ipiales somos todos	800	900	811		=	Bogotá, D.C., Corabastos	3.650	4.750	4.015		++
Manizales, Centro Galerías	1.600	1.720	1.680		+++	Cali, Cavasa	3.600	4.000	3.748		-
Pamplona (Norte de Santander)	700	700	700		++	Cali, Santa Elena	3.800	4.000	3.833		-
San Gil (Santander)	1.280	1.600	1.480		-	Florencia (Caquetá)	2.800	3.000	2.933		-
Tibasosa (Boyacá), Coomproriente	1.333	1.667	1.521		-	Marinilla (Antioquia)	1.200	1.700	1.467		-
Tunja, Complejo de Servicios del Sur	1.167	1.250	1.194		-	Medellín, Central Mayorista de Antioquia	4.000	4.000	4.000		=
<b>Tomate chonto</b>						Neiva, Surabastos	2.727	3.409	2.988		-
Arauca (Arauca)	2.682	3.045	2.826		-	Pasto, El Potrerillo	1.700	2.000	1.883		-
Armenia, Mercar	2.182	2.500	2.348		-	Peñol (Antioquia)	1.200	1.800	1.425		-
Barranquilla, Barranquillita	2.200	2.480	2.283		-	Popayán, Plaza de mercado del barrio Bolívar	2.200	2.800	2.500		-
Barranquilla, Granabastos	2.040	2.320	2.163		-	<b>Tomate riñón</b>					
Bogotá, D.C., Corabastos	2.364	2.636	2.520		-	Armenia, Mercar	3.800	4.000	3.867		=
Cali, Cavasa	2.000	2.300	2.181		-	Bucaramanga, Centroabastos	2.727	3.636	3.114		++
Cali, Santa Elena	1.600	2.200	1.875		-	Cartago (Valle del Cauca)	5.000	5.200	5.050		+
Cartagena, Bazurto	2.000	2.400	2.271		-	Ipiales (Nariño), Ipiales somos todos	1.591	1.727	1.686		+
Cartago (Valle del Cauca)	2.200	2.600	2.417		-	<b>Tomate riñón valluno</b>					
Chiquinquirá (Boyacá)	2.273	2.500	2.424		-	Montería, Mercado del Sur	4.000	4.500	4.183		-
Cúcuta, Cenabastos	1.875	2.500	2.188		-	Pereira, Mercasa	4.800	5.200	4.967		-
Duitama (Boyacá), Mercaplaza	2.273	2.273	2.273		-	<b>Tomate Riogrande</b>					
Florencia (Caquetá)	1.920	2.000	1.973		-	Bucaramanga, Centroabastos	1.727	1.909	1.830		-
Ibagué, Plaza La 21	2.200	2.600	2.411		+	Cúcuta, Cenabastos	1.875	2.500	2.163		-
Manizales, Centro Galerías	2.045	2.364	2.233		-	Duitama (Boyacá), Mercaplaza	2.273	2.273	2.273		=
Neiva, Surabastos	1.739	2.609	2.092		-	San Gil (Santander)	2.000	2.000	2.000		+
Palmira (Valle del Cauca)	1.800	2.200	2.000		-	Socorro (Santander)	2.000	2.200	2.100		-
Pamplona (Norte de Santander)	1.667	2.500	2.130		-	Tibasosa (Boyacá), Coomproriente	2.727	2.955	2.784		+
Pereira, La 41	2.300	3.000	2.533		-	Yopal (Casanare)	3.250	3.400	3.325		-
Pereira, Mercasa	2.000	2.500	2.267		-	<b>Tomate Riogrande bumangués</b>					
Santa Bárbara (Antioquia)	2.000	2.500	2.113		-	Barranquilla, Barranquillita	2.400	2.680	2.483		-
Santa Marta (Magdalena)	2.200	2.400	2.300		=	Barranquilla, Granabastos	2.455	2.727	2.591		-
Sincelejo, Nuevo Mercado	1.600	2.000	1.833		-	Cartagena, Bazurto	2.160	2.600	2.396		-
Tibasosa (Boyacá), Coomproriente	2.273	2.500	2.358		-						
Tuluá (Valle del Cauca)	2.000	2.500	2.250		-						
Tunja, Complejo de Servicios del Sur	2.045	2.500	2.356		+						
Valledupar, Mercabastos	1.600	2.400	2.050		-						
Valledupar, Mercado Nuevo	1.600	2.400	2.033		-						
Villavicencio, CAV	2.500	3.000	2.792		-						

**Cuadro 2.** Mercados mayoristas. Precios de venta de verduras y hortalizas (conclusión)  
2022 (13 al 19 de agosto)

Productos y mercados	Pesos por kilogramo				Tendencia	Productos y mercados	Pesos por kilogramo				Tendencia
	Mínimo	Máximo	Medio	Precios			Mínimo	Máximo	Medio	Precios	
<b>Zanahoria</b>						<b>Zanahoria (continuación)</b>					
Arauca (Arauca)	1.545	2.091	1.806		-	Tunja, Complejo de Servicios del Sur	1.333	1.583	1.465		-
Armenia, Mercar	1.667	1.750	1.722		-	Túquerres (Nariño)	760	840	795		-
Barranquilla, Granabastos	1.783	1.867	1.817		-	Valledupar, Mercabastos	1.500	1.833	1.681		-
Bogotá, D.C., Corabastos	1.667	2.000	1.775		-	Villavicencio, CAV	1.167	1.500	1.361		-
Bucaramanga, Centroabastos	1.567	1.917	1.782		++	Yopal (Casanare)	1.667	1.750	1.708		-
Buenaventura (Valle del Cauca)	1.120	1.300	1.207		-						
Cali, Cavasa	900	1.100	996		-	<b>Zanahoria bogotana</b>					
Cali, Santa Elena	1.100	1.200	1.150		-	Barranquilla, Barranquillita	1.800	1.883	1.839		-
Cartago (Valle del Cauca)	1.417	1.583	1.500		-	Cali, Cavasa	1.500	1.667	1.618		-
Chiquinquirá (Boyacá)	1.333	1.667	1.528		-	Cali, Santa Elena	1.333	1.500	1.444		-
Cúcuta, Cenabastos	1.167	1.833	1.382		-	Cartagena, Bazurto	1.500	1.667	1.583		-
Duitama (Boyacá), Mercaplaza	1.667	1.833	1.778		-	Cúcuta, Cenabastos	1.667	2.333	1.910		-
Florencia (Caquetá)	1.500	1.667	1.583		-	Manizales, Centro Galerías	1.452	1.613	1.573		-
Ibagué, Plaza La 21	1.440	2.080	1.748		+	Pereira, La 41	1.800	2.000	1.861		-
Ipiales (Nariño), Ipiales somos todos	700	900	796		-	Pereira, Mercasa	1.467	1.600	1.533		-
La Unión (Nariño)	1.200	1.280	1.220		-	Tuluá (Valle del Cauca)	1.500	1.833	1.653		-
Neiva, Surabastos	1.600	2.080	1.788		-						
Palмира (Valle del Cauca)	1.100	1.280	1.178		-	<b>Zanahoria larga vida</b>					
Pamplona (Norte de Santander)	1.000	1.333	1.130		-	El Carmen de Viboral (Antioquia)	1.778	1.889	1.833		++
Pasto, El Potrerillo	700	900	782		-	El Santuario (Antioquia)	1.556	2.000	1.787		+
Popayán, Plaza de mercado del barrio Bolívar	967	1.000	988		-	La Ceja (Antioquia)	2.000	2.111	2.037		+
San Gil (Santander)	1.667	1.833	1.750		-	Marinilla (Antioquia)	1.833	2.000	1.917		++
Santa Marta (Magdalena)	1.500	1.667	1.623		-	Medellín, Central Mayorista de Antioquia	1.667	2.000	1.802		+
Sincelejo, Nuevo Mercado	2.250	2.250	2.250		+	Medellín, Plaza Minorista "José María Villa"	1.867	2.133	1.956		+
Tibasosa (Boyacá), Coomproriente	1.333	1.417	1.354		-	Montería, Mercado del Sur	2.000	2.222	2.087		+
Tuluá (Valle del Cauca)	1.167	1.417	1.292		-	Rionegro (Antioquia)	1.889	2.111	2.006		++
						Sonsón (Antioquia)	1.556	1.667	1.611		-

<b>TENDENCIAS</b>			
---	-	+	+++
Variación mayor al -20 %	Variación entre 0 % y -10 %	Variación entre 0 % y 10 %	Variación mayor al 20 %
--	=	++	n. d.
Variación entre -10 % y -20 %	Variación igual a 0 %	Variación entre 10 % y 20 %	No determinado

# FRUTAS FRESCAS

## Subieron los precios del limón

Durante la presente semana se incrementaron los precios del limón Tahití en los treinta y un mercados donde se vendió. Este comportamiento estuvo asociado a la menor oferta desde Girón, San Gil, Socorro, Lebrija, Rionegro (Santander), Guamo (Tolima), Viterbo, Chinchiná (Caldas), Venecia, La Pintada (Antioquia) y Andalucía (Valle del Cauca). En Bogotá y Bucaramanga, por ejemplo, el kilo se vendió a \$3.050 y a \$2.550, respectivamente, 24,04% en promedio, más.

De la misma forma, subieron las cotizaciones mayoristas del limón común, el mango Tommy, la manzana roja importada, el tomate de árbol y la curuba. En el caso del mango Tommy, por ejemplo, el alza se registró en diecisiete de los veintidós mercados en los que se vendió esta semana. Según los comerciantes, el anterior comportamiento obedeció a que cada vez es menor la oferta desde Anapoima, La Mesa, Apulo (Cundinamarca), Espinal (Tolima) y Ciénaga (Magdalena), debido a la finalización del ciclo productivo.

Igualmente, se incrementaron los precios del limón común, esta vez en veintitrés de los veintiséis mercados en los que se vendió. El anterior comportamiento se debió a la reducción de las cosechas en Rionegro, Socorro, Lebrija (Santander), Planeta Rica, Cereté, Pueblo Nuevo (Córdoba), San Luis y Guamo (Tolima).

También subieron los precios de la manzana roja importada, debido al bajo nivel de ingreso de producto de primera calidad oriundo de Chile. El aumento se presentó en diecinueve de los treinta y cuatro mercados en los que negoció esta semana.

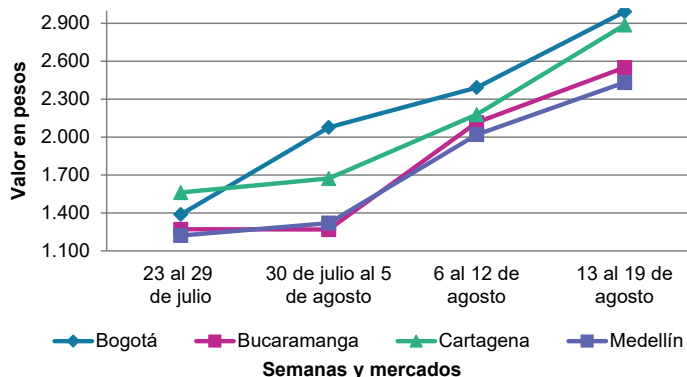
Así mismo, se presentó un alza en los precios mayoristas del tomate de árbol, pues hubo una reducción en el abastecimiento desde Yarumal, El Santuario, Sonsón, La Unión, La Ceja, Santa Rosa de Osos, San Vicente Ferrer (Antioquia) y Cabrera (Cundinamarca). Este comportamiento se presentó en veintinueve de los cuarenta y seis mercados en los que se vendió en forma mayorista a lo largo de la presente semana.

En contraste, bajaron las cotizaciones de la granadilla, la naranja Valencia, la guayaba pera, la papaya Maradol y la mandarina común. En el caso de la granadilla, por ejemplo, la reducción del precio obedeció a la salida de cosechas en Garzón, Rivera, Pitalito (Huila), La Unión, Ginebra (Valle del Cauca) y Buenavista (Boyacá). El anterior comportamiento se presentó en diecinueve de los veintitrés mercados en los que ofreció en forma mayorista.

Esta semana también cayeron los precios de la naranja Valencia, pues hubo una mayor oferta por la salida de cosechas en Valle del Cauca, Caldas, Santander y Risaralda. La reducción se presentó en diecinueve de los veintitrés mercados en los que se vendió.

Por último, descendieron las cotizaciones mayoristas de la guayaba pera en veinticinco de los treinta y seis mercados mayoristas donde se ofreció a lo largo de la presente semana. Según los comerciantes, este comportamiento estuvo asociado a la mayor oferta desde los municipios de La Unión, Alcalá (Valle del Cauca), Montenegro, Quimbaya (Quindío), El Peñol (Nariño) y Caldas.

**Gráfico 2.** Comportamiento de los precios del limón Tahití. 2022 (23 de julio al 19 de agosto)



Fuente: DANE, SIPSA.

**Cuadro 3.** Mercados mayoristas. Precios de venta de frutas frescas 2022 (13 al 19 de agosto)

Productos y mercados	Pesos por kilogramo				Tendencia	Productos y mercados	Pesos por kilogramo				Tendencia
	Mínimo	Máximo	Medio				Mínimo	Máximo	Medio		
<b>Aguacate común</b>						<b>Aguacate papelillo (continuación)</b>					
Bucaramanga, Centroabastos	5.500	6.000	5.750	=		Villavicencio, CAV	5.000	6.000	5.583	=	
Buenaventura (Valle del Cauca)	4.600	4.800	4.700	+		Yopal (Casanare)	6.500	7.000	6.750	=	
Cúcuta, Cenabastos	4.500	5.000	4.667	-		<b>Banano bocadillo</b>					
Neiva, Surabastos	3.500	4.000	3.750	-		Bogotá, D.C., Corabastos	2.000	2.300	2.109	+	
Santa Bárbara (Antioquia)	3.500	3.500	3.500	+		Duitama (Boyacá), Mercaplaza	1.750	2.000	1.917	-	
Tuluá (Valle del Cauca)	3.000	3.500	3.238	-		Medellín, Central Mayorista de Antioquia	1.200	1.400	1.275	+	
<b>Aguacate Hass</b>						Tibasosa (Boyacá), Coomproriente	1.400	1.750	1.531	-	
Bogotá, D.C., Corabastos	5.500	5.800	5.565	+		Tunja, Complejo de Servicios del Sur	1.600	1.750	1.650	-	
Duitama (Boyacá), Mercaplaza	4.500	5.000	4.833	=		<b>Banano criollo</b>					
La Ceja (Antioquia)	2.500	3.200	2.975	-		Armenia, Mercar	1.000	1.100	1.033	=	
Medellín, Central Mayorista de Antioquia	4.000	4.200	4.083	-		Armenia, Retiro	1.000	1.200	1.100	+	
Rionegro (Antioquia)	3.500	4.400	3.908	++		Barranquilla, Barranquillita	1.440	1.500	1.460	-	
San Gil (Santander)	6.000	6.000	6.000	=		Bogotá, D.C., Corabastos	2.100	2.400	2.290	+	
San Vicente (Antioquia)	2.800	3.000	2.913	-		Bucaramanga, Centroabastos	1.700	1.900	1.792	+	
Sonsón (Antioquia)	3.200	3.500	3.325	++		Buenaventura (Valle del Cauca)	1.500	1.556	1.528	+	
Tibasosa (Boyacá), Coomproriente	4.000	4.500	4.338	-		Cali, Cavasa	1.467	1.533	1.494	-	
Tunja, Complejo de Servicios del Sur	4.200	4.500	4.333	+		Cali, Santa Elena	1.333	1.400	1.342	=	
<b>Aguacate papelillo</b>						Cartago (Valle del Cauca)	1.200	1.500	1.300	-	
Arauca (Arauca)	6.000	6.500	6.300	-		Chiquinquirá (Boyacá)	1.750	1.750	1.750	=	
Armenia, Mercar	3.500	3.500	3.500	=		Cúcuta, Cenabastos	2.200	2.500	2.379	+	
Armenia, Retiro	3.200	3.500	3.350	-		Cúcuta, La Nueva Sexta	1.800	2.000	1.878	-	
Barranquilla, Barranquillita	5.500	6.000	5.833	-		Florencia (Caquetá)	1.720	1.760	1.747	+	
Bogotá, D.C., Corabastos	5.500	6.000	5.849	+		Ibagué, Plaza La 21	1.200	1.500	1.328	-	
Bucaramanga, Centroabastos	5.000	5.500	5.125	=		Ipiales (Nariño), Ipiales somos todos	1.111	1.111	1.111	=	
Buenaventura (Valle del Cauca)	5.500	5.800	5.633	+		La Ceja (Antioquia)	1.000	1.200	1.050	-	
Cali, Cavasa	4.800	5.000	4.879	-		La Unión (Nariño)	2.000	2.500	2.375	=	
Cali, Santa Elena	4.700	5.000	4.850	-		Manizales, Centro Galerías	1.300	1.400	1.350	=	
Cartagena, Bazurto	5.000	6.000	5.625	-		Medellín, Central Mayorista de Antioquia	1.500	1.600	1.550	=	
Cartago (Valle del Cauca)	3.500	4.500	4.050	-		Medellín, Plaza Minorista "José María Villa"	1.400	1.600	1.500	=	
Chiquinquirá (Boyacá)	4.000	5.000	4.500	-		Neiva, Surabastos	1.400	2.000	1.621	+	
Cúcuta, Cenabastos	6.000	6.000	6.000	+		Palmira (Valle del Cauca)	1.500	1.600	1.550	=	
Duitama (Boyacá), Mercaplaza	6.000	6.000	6.000	=		Pamplona (Norte de Santander)	2.000	2.300	2.200	+	
Florencia (Caquetá)	4.500	5.000	4.833	=		Pereira, La 41	1.200	1.500	1.400	-	
Ibagué, Plaza La 21	4.000	4.500	4.156	+		Pereira, Mercasa	1.200	1.500	1.267	-	
Manizales, Centro Galerías	3.500	4.000	3.750	-		Popayán, Plaza de mercado del barrio Bolívar	1.300	1.400	1.388	-	
Medellín, Central Mayorista de Antioquia	4.000	4.500	4.198	+		Rionegro (Antioquia)	1.500	1.800	1.655	+	
Medellín, Plaza Minorista "José María Villa"	4.300	4.700	4.500	+		San Gil (Santander)	800	800	800	=	
Montería, Mercado del Sur	4.000	5.000	4.558	+		Santa Bárbara (Antioquia)	600	800	713	-	
Neiva, Surabastos	5.000	5.500	5.104	+		Santa Marta (Magdalena)	1.176	1.235	1.206	=	
Palmira (Valle del Cauca)	4.700	5.000	4.813	-		Socorro (Santander)	800	800	800	=	
Pereira, La 41	4.000	4.600	4.283	-		Sonsón (Antioquia)	750	900	838	++	
Pereira, Mercasa	4.000	4.500	4.211	+		Tibasosa (Boyacá), Coomproriente	1.650	2.000	1.806	+	
Popayán, Plaza de mercado del barrio Bolívar	4.800	5.000	4.975	-		Tuluá (Valle del Cauca)	1.300	1.400	1.338	+	
Santa Bárbara (Antioquia)	3.000	4.000	3.525	+		Tunja, Complejo de Servicios del Sur	1.750	2.000	1.889	+	
Sincelejo, Nuevo Mercado	4.500	4.700	4.550	+		Villavicencio, CAV	2.400	3.000	2.517	+	
Tibasosa (Boyacá), Coomproriente	5.500	6.500	5.975	++		<b>Banano Urabá</b>					
Tuluá (Valle del Cauca)	4.000	4.500	4.158	+		Arauca (Arauca)	2.222	2.556	2.333	=	
Tunja, Complejo de Servicios del Sur	4.500	5.000	4.700	-		Barranquilla, Barranquillita	1.500	1.500	1.500	+	
Valledupar, Mercado Nuevo	5.000	5.500	5.100	-							

**Cuadro 3.** Mercados mayoristas. Precios de venta de frutas frescas (continuación)  
2022 (13 al 19 de agosto)

Productos y mercados	Pesos por kilogramo				Tendencia	Productos y mercados	Pesos por kilogramo				Tendencia
	Mínimo	Máximo	Medio				Mínimo	Máximo	Medio		
<b>Banano Urabá (continuación)</b>						<b>Coco (continuación)</b>					
Bogotá, D.C., Corabastos	2.000	2.150	2.017	-		Medellín, Central Mayorista de Antioquia	4.712	5.200	4.973	+	
Bucaramanga, Centroabastos	1.750	1.800	1.767	=		Montería, Mercado del Sur	3.600	4.000	3.867	=	
Chiquinquirá (Boyacá)	2.000	2.150	2.075	-		Palmira (Valle del Cauca)	2.222	2.444	2.361	-	
Duitama (Boyacá), Mercaplaza	1.650	1.750	1.717	-		Pereira, Mercasa	3.000	3.200	3.096	+	
Medellín, Plaza Minorista "José María Villa"	1.300	1.500	1.400	=		Sincelejo, Nuevo Mercado	3.480	3.480	3.480	=	
Montería, Mercado del Sur	1.500	1.600	1.525	=		Valledupar, Mercabastos	4.000	4.150	4.075	+	
Sincelejo, Nuevo Mercado	1.550	1.550	1.550	+							
Tibasosa (Boyacá), Coomproriente	1.750	2.000	1.863	++		<b>Curuba</b>					
Tunja, Complejo de Servicios del Sur	2.000	2.250	2.083	+		Arauca (Arauca)	2.500	3.400	2.883	+	
Valledupar, Mercabastos	1.050	1.200	1.135	-		Armenia, Mercar	2.200	2.600	2.417	+	
Villavicencio, CAV	1.200	1.360	1.277	-		Barranquilla, Barranquillita	2.960	3.360	3.120	n.d.	
Yopal (Casanare)	2.222	2.278	2.250	+		Bogotá, D.C., Corabastos	2.500	2.955	2.661	+	
						Bucaramanga, Centroabastos	2.200	2.400	2.333	=	
<b>Borojó</b>						Buenaventura (Valle del Cauca)	3.500	3.700	3.600	n.d.	
Bogotá, D.C., Corabastos	5.500	6.200	5.935	+		Cali, Cavasa	2.900	3.000	2.965	n.d.	
Bucaramanga, Centroabastos	6.000	6.500	6.125	=		Cartago (Valle del Cauca)	3.000	3.300	3.125	++	
Cúcuta, Cenabastos	8.000	8.000	8.000	=		Chiquinquirá (Boyacá)	2.273	2.273	2.273	+++	
Medellín, Central Mayorista de Antioquia	3.800	4.000	3.920	-		Cúcuta, Cenabastos	2.250	2.500	2.467	-	
Pamplona (Norte de Santander)	10.000	10.000	10.000	=		Duitama (Boyacá), Mercaplaza	1.727	1.818	1.788	n.d.	
Villavicencio, CAV	7.000	8.000	7.083	-		Ipiales (Nariño), Ipiales somos todos	1.833	1.917	1.875	+	
						Medellín, Central Mayorista de Antioquia	2.200	2.500	2.416	+	
<b>Breva</b>						Pamplona (Norte de Santander)	1.042	1.250	1.187	=	
Medellín, Central Mayorista de Antioquia	4.300	4.500	4.470	+		San Gil (Santander)	2.200	2.400	2.300	-	
						Socorro (Santander)	2.600	2.600	2.600	+	
<b>Ciruela importada</b>						Sonsón (Antioquia)	1.400	1.500	1.450	+	
Bogotá, D.C., Corabastos	13.889	15.000	14.560	-		Tibasosa (Boyacá), Coomproriente	2.182	2.500	2.313	++	
Medellín, Central Mayorista de Antioquia	15.000	16.250	15.531	-		Tuluá (Valle del Cauca)	2.000	2.500	2.292	-	
Neiva, Surabastos	13.889	16.111	15.000	=		Tunja, Complejo de Servicios del Sur	2.045	2.273	2.131	+	
						Villavicencio, CAV	2.000	2.400	2.337	+	
<b>Ciruela roja</b>											
Bogotá, D.C., Corabastos	2.400	2.600	2.450	+		<b>Durazno importado</b>					
Bucaramanga, Centroabastos	3.280	3.600	3.490	+++		Bogotá, D.C., Corabastos	13.889	15.000	14.410	-	
Cúcuta, Cenabastos	3.000	3.500	3.448	+		Medellín, Central Mayorista de Antioquia	13.333	14.444	14.010	-	
Medellín, Central Mayorista de Antioquia	3.000	3.000	3.000	+		Neiva, Surabastos	15.625	18.125	16.875	=	
Neiva, Surabastos	2.800	3.000	2.933	+							
Pamplona (Norte de Santander)	2.500	3.500	3.083	+		<b>Durazno nacional</b>					
San Gil (Santander)	2.000	3.200	2.600	++		Bogotá, D.C., Corabastos	6.000	6.700	6.255	-	
Socorro (Santander)	3.000	3.200	3.100	+++		Bucaramanga, Centroabastos	4.800	5.200	4.963	-	
Tibasosa (Boyacá), Coomproriente	2.400	2.600	2.467	++		Chiquinquirá (Boyacá)	4.545	5.455	5.152	-	
Tunja, Complejo de Servicios del Sur	2.200	2.600	2.411	+		Cúcuta, Cenabastos	4.500	5.000	4.708	-	
						Medellín, Central Mayorista de Antioquia	5.500	6.000	5.730	+	
<b>Coco</b>						San Gil (Santander)	7.000	7.000	7.000	=	
Armenia, Mercar	3.200	3.200	3.200	=							
Barranquilla, Barranquillita	3.900	4.100	4.000	++		<b>Fresa</b>					
Bogotá, D.C., Corabastos	3.750	3.917	3.793	-		Armenia, Mercar	10.800	11.000	10.933	-	
Cali, Cavasa	2.606	2.727	2.650	-		Bogotá, D.C., Corabastos	7.000	7.500	7.203	+	
Cali, Santa Elena	2.222	2.389	2.333	=		Bucaramanga, Centroabastos	6.000	7.000	6.708	-	
Cartagena, Bazurto	3.920	4.200	4.099	-		Cali, Cavasa	4.800	5.000	4.954	+	
Cartago (Valle del Cauca)	2.800	3.000	2.911	-		Cali, Santa Elena	4.600	4.800	4.713	+	
La Unión (Nariño)	2.667	3.111	2.889	+		Cartago (Valle del Cauca)	6.000	6.400	6.200	-	
Manizales, Centro Galerías	2.903	3.226	3.145	-		Chiquinquirá (Boyacá)	4.667	6.667	5.778	++	

**Cuadro 3.** Mercados mayoristas. Precios de venta de frutas frescas (continuación)  
2022 (13 al 19 de agosto)

Productos y mercados	Pesos por kilogramo				Tendencia	Productos y mercados	Pesos por kilogramo				Tendencia
	Mínimo	Máximo	Medio	Precios			Mínimo	Máximo	Medio	Precios	
<b>Fresa (continuación)</b>						<b>Guanábana (continuación)</b>					
Cúcuta, Cenabastos	7.000	8.000	7.646	-		Ibagué, Plaza La 21	3.500	3.500	3.500	++	
Duitama (Boyacá), Mercaplaza	6.800	7.000	6.867	+		Manizales, Centro Galerías	3.700	3.800	3.738	+	
Manizales, Centro Galerías	6.800	7.600	7.133	+		Medellín, Central Mayorista de Antioquia	3.500	3.800	3.710	+	
Medellín, Central Mayorista de Antioquia	7.000	7.500	7.250	-		Medellín, Plaza Minorista "José María Villa"	3.800	4.200	3.970	+	
Medellín, Plaza Minorista "José María Villa"	6.800	7.200	7.000	-		Pamplona (Norte de Santander)	4.500	4.500	4.500	=	
Montería, Mercado del Sur	4.000	4.000	4.000	=		Pasto, El Potrerillo	4.000	4.800	4.442	+	
Neiva, Surabastos	6.250	6.875	6.573	-		Pereira, La 41	3.600	4.200	3.900	-	
Pamplona (Norte de Santander)	7.000	7.000	7.000	n.d.		Pereira, Mercasa	3.500	3.800	3.633	-	
Pasto, El Potrerillo	5.000	6.000	5.833	-		Popayán, Plaza de mercado del barrio Bolívar	3.500	3.700	3.575	=	
Pereira, Mercasa	6.000	6.000	6.000	+		San Gil (Santander)	4.400	4.500	4.450	+	
San Gil (Santander)	5.600	5.600	5.600	=		Tibasosa (Boyacá), Coomproriente	3.500	3.600	3.538	-	
Sincelejo, Nuevo Mercado	4.400	5.000	4.756	+		Tuluá (Valle del Cauca)	3.500	3.800	3.625	+	
Tibasosa (Boyacá), Coomproriente	6.500	7.300	6.950	-		Tunja, Complejo de Servicios del Sur	3.200	4.000	3.525	++	
Tunja, Complejo de Servicios del Sur	5.333	6.000	5.559	+		Villavicencio, CAV	4.500	5.000	4.817	-	
Villavicencio, CAV	6.250	6.500	6.313	+							
<b>Granadilla</b>						<b>Guayaba agria</b>					
Arauca (Arauca)	7.357	8.571	7.696	-		Armenia, Mercar	1.800	2.200	2.033	-	
Armenia, Mercar	6.667	7.000	6.833	=		Cartago (Valle del Cauca)	2.000	2.300	2.150	-	
Bogotá, D.C., Corabastos	7.000	8.000	7.266	-		Manizales, Centro Galerías	3.000	3.000	3.000	=	
Bucaramanga, Centroabastos	7.500	8.571	7.937	-		Montería, Mercado del Sur	1.000	1.600	1.263	+++	
Cali, Cavasa	6.667	7.000	6.688	-		Pereira, La 41	2.500	2.800	2.600	+	
Cali, Santa Elena	6.667	7.667	7.111	-		Pereira, Mercasa	2.500	3.000	2.756	++	
Cartago (Valle del Cauca)	6.667	7.333	6.900	-		Sincelejo, Nuevo Mercado	1.600	2.000	1.802	-	
Chiquinquirá (Boyacá)	6.667	8.000	7.333	-							
Duitama (Boyacá), Mercaplaza	6.667	7.333	7.111	-		<b>Guayaba Atlántico</b>					
Florencia (Cauca)	7.333	7.533	7.400	+		Barranquilla, Barranquillita	1.360	1.600	1.524	-	
Ibagué, Plaza La 21	4.667	5.000	4.889	-							
Medellín, Central Mayorista de Antioquia	5.000	9.000	6.952	-		<b>Guayaba común</b>					
Neiva, Surabastos	5.333	6.667	6.167	-		Barranquilla, Barranquillita	1.600	2.000	1.796	-	
Palmira (Valle del Cauca)	6.667	7.667	7.125	-		Cartagena, Bazurto	2.000	2.000	2.000	+	
Pereira, Mercasa	7.333	8.667	7.944	+		Chiquinquirá (Boyacá)	1.591	1.818	1.705	-	
Popayán, Plaza de mercado del barrio Bolívar	6.667	7.000	6.722	-		Cúcuta, Cenabastos	1.333	1.500	1.472	++	
San Gil (Santander)	8.214	8.571	8.393	-		Montería, Mercado del Sur	1.600	2.000	1.810	+++	
Socorro (Santander)	7.857	7.857	7.857	-		Sincelejo, Nuevo Mercado	2.400	3.000	2.722	-	
Tibasosa (Boyacá), Coomproriente	6.667	8.667	7.542	-		Valledupar, Mercabastos	1.600	1.800	1.639	-	
Tuluá (Valle del Cauca)	6.667	7.000	6.750	-							
Tunja, Complejo de Servicios del Sur	5.333	8.000	6.306	-		<b>Guayaba manzana</b>					
Villavicencio, CAV	6.333	8.000	7.167	-		Cartago (Valle del Cauca)	2.200	2.600	2.375	+	
Yopal (Casanare)	8.200	8.333	8.267	+		Manizales, Centro Galerías	3.000	3.000	3.000	=	
						Medellín, Central Mayorista de Antioquia	3.000	3.400	3.203	-	
						Rionegro (Antioquia)	3.400	3.700	3.560	-	
<b>Guanábana</b>						<b>Guayaba pera</b>					
Armenia, Mercar	3.200	3.500	3.400	=		Arauca (Arauca)	2.182	2.636	2.409	-	
Barranquilla, Barranquillita	4.800	5.000	4.967	++		Armenia, Mercar	1.400	1.600	1.517	-	
Bogotá, D.C., Corabastos	3.500	3.800	3.669	-		Barranquilla, Barranquillita	2.500	2.700	2.656	-	
Bucaramanga, Centroabastos	3.800	4.000	3.883	+		Barranquilla, Granabastos	2.800	3.000	2.967	-	
Cali, Cavasa	3.500	3.600	3.548	-		Bogotá, D.C., Corabastos	1.286	1.571	1.410	-	
Cartago (Valle del Cauca)	4.100	4.500	4.275	++		Bucaramanga, Centroabastos	1.120	1.200	1.178	-	
Chiquinquirá (Boyacá)	2.500	3.000	2.917	+		Buenaventura (Valle del Cauca)	2.500	2.600	2.550	-	
Cúcuta, Cenabastos	4.500	5.000	4.948	-		Cali, Cavasa	2.000	2.000	2.000	-	
Duitama (Boyacá), Mercaplaza	3.800	4.000	3.933	+							

**Cuadro 3.** Mercados mayoristas. Precios de venta de frutas frescas (continuación)  
2022 (13 al 19 de agosto)

Productos y mercados	Pesos por kilogramo				Tendencia	Productos y mercados	Pesos por kilogramo				Tendencia
	Mínimo	Máximo	Medio				Mínimo	Máximo	Medio		
<b>Guayaba pera (continuación)</b>						<b>Kiwi (continuación)</b>					
Cali, Santa Elena	2.000	2.300	2.200	-		Duitama (Boyacá), Mercaplaza	10.000	11.000	10.667	=	
Cartagena, Bazurto	3.000	3.400	3.089	-		Ibagué, Plaza La 21	9.000	10.000	9.667	-	
Cartago (Valle del Cauca)	2.000	2.500	2.233	=		La Unión (Nariño)	7.500	8.000	7.750	+	
Cúcuta, Cenabastos	1.818	2.045	1.899	+		Manizales, Centro Galerías	10.000	11.000	10.375	+	
Duitama (Boyacá), Mercaplaza	1.591	1.818	1.667	=		Medellín, Central Mayorista de Antioquia	8.000	9.500	8.638	-	
Florencia (Caquetá)	3.600	4.000	3.867	-		Neiva, Surabastos	9.700	10.000	9.900	-	
Ibagué, Plaza La 21	1.750	2.000	1.969	-		Pamplona (Norte de Santander)	15.000	15.000	15.000	=	
Ipiales (Nariño), Ipiales somos todos	2.300	2.700	2.469	-		Pasto, El Potrerillo	6.000	7.500	6.750	n.d.	
La Ceja (Antioquia)	2.500	2.800	2.650	+		Pereira, La 41	8.000	8.800	8.383	-	
La Unión (Nariño)	2.250	2.500	2.313	+		Pereira, Mercasa	8.000	9.000	8.722	+	
Manizales, Centro Galerías	2.300	2.500	2.450	=		Popayán, Plaza de mercado del barrio Bolívar	9.000	9.300	9.150	+	
Medellín, Central Mayorista de Antioquia	2.200	2.400	2.275	-		San Gil (Santander)	12.000	12.000	12.000	=	
Medellín, Plaza Minorista "José María Villa"	2.400	2.700	2.565	-		Tibasosa (Boyacá), Coomproriente	10.000	13.000	11.475	+	
Neiva, Surabastos	1.200	1.600	1.469	-		Tuluá (Valle del Cauca)	9.300	9.800	9.525	+	
Palmira (Valle del Cauca)	2.000	2.200	2.100	-		Tunja, Complejo de Servicios del Sur	10.500	11.000	10.750	+	
Pamplona (Norte de Santander)	1.818	2.045	1.970	-		Villavicencio, CAV	9.000	10.000	9.500	-	
Pasto, El Potrerillo	1.750	2.500	2.071	-		<b>Limón común</b>					
Pereira, La 41	2.000	2.500	2.283	=		Armenia, Mercar	3.500	3.500	3.500	++	
Pereira, Mercasa	1.600	2.000	1.822	-		Bogotá, D.C., Corabastos	2.857	2.857	2.857	+	
Popayán, Plaza de mercado del barrio Bolívar	2.400	2.500	2.475	+		Bucaramanga, Centroabastos	1.800	2.400	2.095	++	
Rionegro (Antioquia)	2.500	3.200	2.730	+		Bucaramanga, Mercados del centro	2.120	2.200	2.160	++	
San Gil (Santander)	1.600	1.600	1.600	-		Cali, Cavasa	4.000	4.167	4.042	+	
Tibasosa (Boyacá), Coomproriente	1.591	1.818	1.727	-		Cali, Santa Elena	3.833	4.000	3.917	+	
Tuluá (Valle del Cauca)	2.000	2.200	2.083	-		Cartagena, Bazurto	1.286	1.857	1.571	+++	
Tunja, Complejo de Servicios del Sur	1.364	1.818	1.558	+		Cartago (Valle del Cauca)	4.600	5.000	4.883	++	
Túquerres (Nariño)	2.333	2.667	2.461	-		Chiquinquirá (Boyacá)	3.286	4.286	3.750	+	
Villavicencio, CAV	800	1.100	917	+		Cúcuta, Cenabastos	4.000	5.000	4.698	++	
Yopal (Casanare)	1.818	2.000	1.909	-		Cúcuta, La Nueva Sexta	3.333	4.167	3.906	++	
<b>Guayaba pera valluna</b>						Florencia (Caquetá)	2.640	2.800	2.720	=	
Medellín, Central Mayorista de Antioquia	2.600	3.300	2.893	-		Ibagué, Plaza La 21	3.429	3.571	3.492	++	
<b>Gulupa</b>						Medellín, Central Mayorista de Antioquia	2.857	3.200	3.034	+	
Bogotá, D.C., Corabastos	1.500	1.833	1.667	-		Medellín, Plaza Minorista "José María Villa"	3.000	3.300	3.120	+	
Ibagué, Plaza La 21	1.600	1.600	1.600	-		Montería, Mercado del Sur	714	1.000	864	++	
Medellín, Central Mayorista de Antioquia	1.200	1.400	1.258	-		Neiva, Surabastos	2.800	4.000	3.260	++	
Neiva, Surabastos	1.440	1.600	1.467	-		Pamplona (Norte de Santander)	3.000	4.000	3.667	+++	
Peñol (Antioquia)	700	1.200	975	-		Pereira, La 41	3.000	4.000	3.533	+	
Sonsón (Antioquia)	600	900	750	++		Pereira, Mercasa	3.500	4.000	3.822	-	
<b>Higo</b>						San Gil (Santander)	1.200	2.200	1.625	-	
Medellín, Central Mayorista de Antioquia	5.000	5.500	5.100	++		Sincelejo, Nuevo Mercado	1.143	1.143	1.143	+++	
Sonsón (Antioquia)	3.500	4.000	3.625	-		Socorro (Santander)	1.600	1.600	1.600	+	
<b>Kiwi</b>						Valledupar, Mercabastos	2.423	3.084	2.662	++	
Bogotá, D.C., Corabastos	9.000	11.500	9.970	-		Valledupar, Mercado Nuevo	1.800	2.200	2.000	+++	
Bucaramanga, Centroabastos	10.000	10.700	10.256	-		Villavicencio, CAV	1.800	2.400	2.100	+	
Cali, Cavasa	9.000	9.500	9.219	-		<b>Limón común Ciénaga</b>					
Cali, Santa Elena	7.000	7.500	7.167	=		Barranquilla, Barranquillita	5.600	5.600	5.600	=	
Chiquinquirá (Boyacá)	11.000	12.000	11.667	=		<b>Limón común valluno</b>					
Cúcuta, Cenabastos	13.000	13.000	13.000	=		Buenaventura (Valle del Cauca)	4.800	5.000	4.933	+	
						Palmira (Valle del Cauca)	4.000	5.000	4.521	+	
						Tuluá (Valle del Cauca)	3.833	4.083	3.979	+	



**Cuadro 3.** Mercados mayoristas. Precios de venta de frutas frescas (continuación)  
2022 (13 al 19 de agosto)

Productos y mercados	Pesos por kilogramo				Tendencia	Productos y mercados	Pesos por kilogramo				Tendencia
	Mínimo	Máximo	Medio				Mínimo	Máximo	Medio		
<b>Limón mandarino</b>						<b>Lulo (continuación)</b>					
Armenia, Mercar	2.200	2.200	2.200		+	Bucaramanga, Centroabastos	4.000	4.600	4.250		-
Armenia, Retiro	1.600	1.800	1.717		++	Buenaventura (Valle del Cauca)	5.000	5.200	5.067		+
Ibagué, Plaza La 21	900	1.500	1.208		-	Cali, Cavasa	4.000	4.300	4.156		+
La Ceja (Antioquia)	800	1.200	967		-	Cali, Santa Elena	3.800	4.000	3.925		+
Medellín, Central Mayorista de Antioquia	800	1.200	1.013		++	Cartagena, Bazurto	4.800	5.500	5.142		-
Medellín, Plaza Minorista "José María Villa"	800	1.300	1.075		++	Cartago (Valle del Cauca)	4.000	4.300	4.133		+
Peñol (Antioquia)	1.000	1.200	1.100		=	Chiquinquirá (Boyacá)	4.000	4.800	4.600		-
Pereira, La 41	1.600	2.000	1.850		-	Cúcuta, Cenabastos	5.000	5.500	5.125		=
Pereira, Mercasa	1.500	2.000	1.722		+	Duitama (Boyacá), Mercaplaza	5.000	5.217	5.145		=
Santa Bárbara (Antioquia)	400	600	475		-	Florencia (Cauquetá)	4.400	4.560	4.480		-
Villavicencio, CAV	800	1.200	950		-	Ibagué, Plaza La 21	4.400	5.600	4.800		++
Yopal (Casanare)	1.250	1.400	1.325		-	Manizales, Centro Galerías	3.800	4.000	3.942		-
<b>Limón Tahití</b>						Medellín, Central Mayorista de Antioquia	3.700	4.000	3.845		-
Armenia, Mercar	1.600	1.700	1.633		+	Medellín, Plaza Minorista "José María Villa"	4.200	4.600	4.360		-
Barranquilla, Barranquillita	2.417	2.708	2.532		+++	Montería, Mercado del Sur	5.000	5.500	5.392		-
Bogotá, D.C., Corabastos	2.571	3.857	3.050		+++	Neiva, Surabastos	3.800	4.400	4.113		=
Bucaramanga, Centroabastos	2.400	2.800	2.550		+++	Palmira (Valle del Cauca)	4.000	4.200	4.025		+
Bucaramanga, Mercados del centro	2.480	2.600	2.540		+	Pamplona (Norte de Santander)	5.000	5.500	5.083		+++
Cali, Cavasa	1.800	2.200	1.950		+++	Pasto, El Potrerillo	3.261	3.478	3.333		+
Cali, Santa Elena	1.700	2.300	2.013		+++	Pereira, La 41	3.700	4.000	3.883		-
Cartagena, Bazurto	2.720	3.200	2.947		+++	Pereira, Mercasa	3.200	4.000	3.789		+
Cartago (Valle del Cauca)	1.800	2.000	1.933		+	Popayán, Plaza de mercado del barrio Bolívar	4.320	5.000	4.605		-
Chiquinquirá (Boyacá)	2.045	2.727	2.311		++	San Gil (Santander)	4.200	4.600	4.400		+
Cúcuta, Cenabastos	2.045	2.727	2.576		+++	Sincelejo, Nuevo Mercado	4.300	4.800	4.525		-
Duitama (Boyacá), Mercaplaza	3.636	3.864	3.712		+++	Socorro (Santander)	4.800	4.800	4.800		=
Florencia (Cauquetá)	1.760	2.000	1.840		+	Tibasosa (Boyacá), Coomproriente	4.783	5.652	5.353		+
Ibagué, Plaza La 21	2.000	2.571	2.401		+++	Tuluá (Valle del Cauca)	3.900	4.100	3.988		-
Manizales, Centro Galerías	1.800	2.000	1.950		++	Tunja, Complejo de Servicios del Sur	4.000	4.400	4.272		+
Medellín, Central Mayorista de Antioquia	2.200	3.000	2.515		+++	Valledupar, Mercabastos	4.600	5.200	5.033		+
Medellín, Plaza Minorista "José María Villa"	2.000	3.000	2.490		+++	Valledupar, Mercado Nuevo	4.400	4.400	4.400		-
Neiva, Surabastos	2.000	2.000	2.000		+	Villavicencio, CAV	4.200	4.800	4.467		+
Palmira (Valle del Cauca)	1.500	2.200	1.825		+++	Yopal (Casanare)	6.000	6.150	6.075		+
Pamplona (Norte de Santander)	1.458	1.667	1.597		+	<b>Mandarina Arrayana</b>					
Pasto, El Potrerillo	1.571	2.071	1.815		+++	Bogotá, D.C., Corabastos	4.545	5.227	4.724		-
Pereira, La 41	1.800	2.500	2.083		++	Buenaventura (Valle del Cauca)	3.600	4.000	3.817		+
Pereira, Mercasa	1.800	2.500	2.167		++	Cali, Cavasa	2.800	3.200	3.029		-
Rionegro (Antioquia)	2.200	2.800	2.575		+++	Cali, Santa Elena	3.000	3.000	3.000		=
San Gil (Santander)	1.400	1.600	1.467		+++	Chiquinquirá (Boyacá)	2.727	2.727	2.727		n.d.
Santa Bárbara (Antioquia)	800	1.000	900		+	Duitama (Boyacá), Mercaplaza	2.727	2.955	2.803		-
Socorro (Santander)	1.200	1.200	1.200		++	Florencia (Cauquetá)	3.000	3.200	3.107		+++
Tibasosa (Boyacá), Coomproriente	2.636	3.182	2.847		+++	Ibagué, Plaza La 21	2.400	3.200	2.800		n.d.
Tuluá (Valle del Cauca)	1.800	2.100	1.967		+	Neiva, Surabastos	3.182	3.636	3.523		++
Tunja, Complejo de Servicios del Sur	2.273	2.727	2.576		+++	Popayán, Plaza de mercado del barrio Bolívar	2.600	2.720	2.655		-
Villavicencio, CAV	1.600	2.400	1.950		+	Tibasosa (Boyacá), Coomproriente	4.091	4.545	4.366		+
<b>Lulo</b>						Tunja, Complejo de Servicios del Sur	3.182	3.636	3.485		-
Arauca (Arauca)	6.000	6.750	6.467		+	Villavicencio, CAV	3.600	4.000	3.700		+
Armenia, Mercar	3.200	3.400	3.267		-	<b>Mandarina común</b>					
Barranquilla, Barranquillita	5.300	5.500	5.456		-	Arauca (Arauca)	3.636	4.636	4.083		-
Barranquilla, Granabastos	5.100	5.500	5.333		-	Barranquilla, Barranquillita	2.833	3.333	3.042		-
Bogotá, D.C., Corabastos	4.400	4.600	4.458		+	Bucaramanga, Centroabastos	2.609	3.043	2.826		-

**Cuadro 3.** Mercados mayoristas. Precios de venta de frutas frescas (continuación)  
2022 (13 al 19 de agosto)

Productos y mercados	Pesos por kilogramo				Tendencia	Productos y mercados	Pesos por kilogramo				Tendencia
	Mínimo	Máximo	Medio				Mínimo	Máximo	Medio		
<b>Mandarina común (continuación)</b>						<b>Mango Tommy (continuación)</b>					
Cartagena, Bazurto	3.409	3.864	3.557		n.d.	Rionegro (Antioquia)	7.500	8.000	7.700		+
Cúcuta, Cenabastos	3.200	4.000	3.571		-	Tibasosa (Boyacá), Coomproriente	6.071	7.143	6.637		+++
Ipiales (Nariño), Ipiales somos todos	1.500	1.786	1.628		-	Tuluá (Valle del Cauca)	7.600	8.000	7.750		+
Pamplona (Norte de Santander)	3.000	3.400	3.133		-	Villavicencio, CAV	6.800	8.000	7.417		+
Tunja, Complejo de Servicios del Sur	3.409	3.636	3.523		n.d.	<b>Manzana nacional</b>					
Túquerres (Nariño)	2.500	2.600	2.525		-	Bogotá, D.C., Corabastos	3.250	3.750	3.462		+
<b>Mandarina Oneco</b>						Duitama (Boyacá), Mercaplaza	2.727	2.955	2.803		-
Armenia, Mercar	2.500	2.600	2.533		-	Medellín, Central Mayorista de Antioquia	4.000	4.200	4.100		=
Armenia, Retiro	2.500	2.600	2.533		+++	Tibasosa (Boyacá), Coomproriente	2.955	3.182	3.125		-
Cali, Cavasa	2.800	3.200	3.025		-	Tunja, Complejo de Servicios del Sur	2.500	2.727	2.641		-
Cali, Santa Elena	3.000	3.250	3.083		-	<b>Manzana roja importada</b>					
Cartago (Valle del Cauca)	3.400	3.600	3.500		+	Arauca (Arauca)	7.600	8.850	8.100		+
Ibagué, Plaza La 21	2.400	2.600	2.517		n.d.	Armenia, Mercar	6.842	6.947	6.877		-
Manizales, Centro Galerías	2.500	2.600	2.533		+	Bogotá, D.C., Corabastos	8.684	8.947	8.812		+
Medellín, Central Mayorista de Antioquia	3.500	4.200	3.783		-	Bucaramanga, Centroabastos	7.750	8.500	8.306		+
Medellín, Plaza Minorista "José María Villa"	3.500	4.200	3.830		-	Buenaventura (Valle del Cauca)	6.842	7.368	7.132		+
Pereira, La 41	2.800	3.800	3.150		+	Cali, Cavasa	6.316	6.579	6.497		+
Pereira, Mercasa	2.000	3.000	2.422		-	Cali, Santa Elena	6.316	6.579	6.491		=
Rionegro (Antioquia)	4.000	4.500	4.275		+	Cartagena, Bazurto	8.737	8.737	8.737		=
Santa Bárbara (Antioquia)	1.500	2.000	1.688		-	Cartago (Valle del Cauca)	6.842	8.000	7.461		-
<b>Mango común</b>						Chiquinquirá (Boyacá)	7.368	7.895	7.456		=
Cali, Santa Elena	3.000	3.200	3.167		+	Cúcuta, Cenabastos	7.500	7.750	7.625		+
Medellín, Central Mayorista de Antioquia	3.200	4.000	3.625		-	Duitama (Boyacá), Mercaplaza	7.632	7.895	7.807		-
<b>Mango de azúcar</b>						Florencia (Cauquetá)	9.105	9.158	9.140		+
Barranquilla, Barranquillita	4.800	5.200	5.067		+	Ibagué, Plaza La 21	7.368	7.368	7.368		n.d.
Medellín, Central Mayorista de Antioquia	3.500	4.000	3.790		+	La Unión (Nariño)	6.316	6.842	6.618		+
Medellín, Plaza Minorista "José María Villa"	3.600	4.300	3.950		-	Manizales, Centro Galerías	7.895	8.421	8.070		+
<b>Mango Tommy</b>						Medellín, Central Mayorista de Antioquia	7.368	7.895	7.572		+
Arauca (Arauca)	6.227	7.273	6.833		+++	Montería, Mercado del Sur	6.842	7.632	7.123		-
Barranquilla, Barranquillita	5.120	6.000	5.591		++	Neiva, Surabastos	8.684	8.947	8.816		+
Bogotá, D.C., Corabastos	7.500	8.750	8.009		+	Palmira (Valle del Cauca)	6.316	6.842	6.546		+
Bucaramanga, Centroabastos	7.200	7.600	7.378		+	Pamplona (Norte de Santander)	6.750	7.000	6.875		-
Cali, Cavasa	8.000	8.000	8.000		+	Pereira, La 41	6.842	7.368	7.018		-
Cali, Santa Elena	6.800	8.000	7.275		+	Pereira, Mercasa	6.842	7.158	7.035		+
Cartago (Valle del Cauca)	7.083	7.917	7.500		-	Popayán, Plaza de mercado del barrio Bolívar	6.211	6.316	6.289		-
Chiquinquirá (Boyacá)	5.357	6.429	5.833		=	Rionegro (Antioquia)	7.632	8.158	7.895		+
Cúcuta, Cenabastos	5.000	5.400	5.067		n.d.	San Gil (Santander)	8.500	8.750	8.625		+
Duitama (Boyacá), Mercaplaza	5.714	6.429	6.190		++	Socorro (Santander)	8.500	8.500	8.500		+
La Unión (Nariño)	6.000	6.200	6.050		+	Tibasosa (Boyacá), Coomproriente	7.895	8.684	8.257		+
Manizales, Centro Galerías	6.800	7.200	7.000		=	Tuluá (Valle del Cauca)	7.368	8.000	7.658		-
Medellín, Central Mayorista de Antioquia	7.000	9.000	8.036		++	Tunja, Complejo de Servicios del Sur	7.368	8.158	7.632		-
Medellín, Plaza Minorista "José María Villa"	7.500	9.500	8.307		++	Túquerres (Nariño)	6.316	6.579	6.447		-
Palmira (Valle del Cauca)	7.200	7.200	7.200		+	Valledupar, Mercado Nuevo	7.368	7.368	7.368		=
Pereira, La 41	6.800	7.600	7.200		-	Villavicencio, CAV	8.421	8.421	8.421		+
Pereira, Mercasa	7.600	8.400	7.956		+	Yopal (Casasare)	7.105	7.368	7.237		-
Popayán, Plaza de mercado del barrio Bolívar	5.800	6.000	5.915		-	<b>Manzana royal gala importada</b>					
						Arauca (Arauca)	9.467	10.600	10.022		+
						Armenia, Mercar	6.842	6.947	6.877		=

**Cuadro 3.** Mercados mayoristas. Precios de venta de frutas frescas (continuación)  
2022 (13 al 19 de agosto)

Productos y mercados	Pesos por kilogramo				Tendencia	Productos y mercados	Pesos por kilogramo				Tendencia
	Mínimo	Máximo	Medio				Mínimo	Máximo	Medio		
<b>Manzana royal gala importada (continuación)</b>						<b>Manzana verde importada (continuación)</b>					
Bogotá, D.C., Corabastos	6.842	7.368	7.204	-		Medellín, Central Mayorista de Antioquia	7.368	7.895	7.711	+	
Bucaramanga, Centroabastos	6.750	7.000	6.913	=		Montería, Mercado del Sur	7.368	8.421	7.877	+	
Cali, Cavasa	6.053	6.316	6.184	+		Neiva, Surabastos	8.421	8.947	8.596	+	
Cali, Santa Elena	6.053	6.053	6.053	=		Palmira (Valle del Cauca)	6.316	7.105	6.678	+	
Cartago (Valle del Cauca)	6.947	8.000	7.487	-		Pamplona (Norte de Santander)	7.500	7.500	7.500	=	
Chiquinquirá (Boyacá)	7.368	7.895	7.456	=		Pasto, El Potrerillo	6.579	7.105	6.842	+	
Cúcuta, Cenabastos	7.250	7.250	7.250	-		Pereira, La 41	6.579	6.842	6.754	-	
Duitama (Boyacá), Mercaplaza	6.842	7.368	7.105	+		Pereira, Mercasa	7.368	7.368	7.368	+	
Florencia (Caquetá)	7.579	7.632	7.614	-		Popayán, Plaza de mercado del barrio Bolívar	6.316	6.421	6.329	-	
Ibagué, Plaza La 21	7.368	7.895	7.573	+		Rionegro (Antioquia)	7.632	8.158	7.974	=	
Ipiales (Nariño), Ipiales somos todos	5.789	6.053	5.892	+		San Gil (Santander)	8.500	8.750	8.625	+	
Manizales, Centro Galerías	7.105	7.368	7.237	-		Socorro (Santander)	8.250	8.250	8.250	+	
Medellín, Central Mayorista de Antioquia	6.842	8.421	7.421	+		Tibasosa (Boyacá), Coomproriente	7.895	8.421	8.092	-	
Montería, Mercado del Sur	6.579	7.368	6.846	+		Tuluá (Valle del Cauca)	7.368	8.158	7.789	-	
Neiva, Surabastos	7.474	8.158	7.702	-		Tunja, Complejo de Servicios del Sur	8.158	8.684	8.450	+	
Palmira (Valle del Cauca)	5.789	6.316	6.086	+		Túquerres (Nariño)	6.842	7.105	6.974	-	
Pamplona (Norte de Santander)	6.750	7.000	6.875	-		Valledupar, Mercado Nuevo	6.842	7.368	7.105	=	
Pasto, El Potrerillo	6.316	7.105	6.623	+		Villavicencio, CAV	7.895	8.421	8.202	+	
Pereira, La 41	6.316	6.579	6.447	-		Yopal (Casanare)	7.368	7.632	7.500	-	
Pereira, Mercasa	6.842	7.158	6.947	+							
Popayán, Plaza de mercado del barrio Bolívar	6.211	6.316	6.289	-		<b>Maracuyá</b>					
Rionegro (Antioquia)	7.368	7.632	7.461	+		Arauca (Arauca)	3.000	3.600	3.300	-	
San Gil (Santander)	8.000	8.000	8.000	+		Armenia, Mercar	1.800	2.000	1.933	-	
Socorro (Santander)	8.000	8.000	8.000	+		Barranquilla, Granabastos	3.000	3.200	3.050	-	
Tibasosa (Boyacá), Coomproriente	7.105	7.632	7.467	+		Bogotá, D.C., Corabastos	2.800	3.100	2.908	-	
Tuluá (Valle del Cauca)	7.368	7.895	7.697	-		Bucaramanga, Centroabastos	3.000	3.200	3.058	+	
Tunja, Complejo de Servicios del Sur	7.632	7.895	7.778	+		Buenaventura (Valle del Cauca)	3.700	4.000	3.783	-	
Túquerres (Nariño)	6.579	6.579	6.579	+		Cali, Cavasa	3.000	3.200	3.050	-	
Valledupar, Mercado Nuevo	6.500	7.000	6.750	=		Cali, Santa Elena	2.800	3.000	2.850	-	
Villavicencio, CAV	7.368	7.368	7.368	=		Cartago (Valle del Cauca)	3.000	3.500	3.333	-	
						Chiquinquirá (Boyacá)	2.800	3.500	3.050	-	
						Cúcuta, Cenabastos	3.000	3.500	3.427	+	
						Duitama (Boyacá), Mercaplaza	3.000	3.500	3.167	++	
						Ibagué, Plaza La 21	2.400	2.880	2.782	+	
						La Ceja (Antioquia)	2.500	3.100	2.808	++	
						Manizales, Centro Galerías	2.500	2.800	2.675	-	
						Medellín, Plaza Minorista "José María Villa"	2.300	2.800	2.570	+	
						Palmira (Valle del Cauca)	3.000	3.300	3.125	+	
						Pamplona (Norte de Santander)	4.000	4.000	4.000	=	
						Pasto, El Potrerillo	2.667	2.833	2.750	-	
						Pereira, La 41	3.000	3.700	3.317	+	
						Pereira, Mercasa	2.600	3.200	2.933	-	
						Popayán, Plaza de mercado del barrio Bolívar	3.000	3.500	3.225	=	
						Rionegro (Antioquia)	2.500	3.500	2.890	++	
						San Gil (Santander)	3.333	3.667	3.500	+	
						Socorro (Santander)	3.333	3.333	3.333	++	
						Sonsón (Antioquia)	1.800	2.200	2.000	-	
						Tibasosa (Boyacá), Coomproriente	3.000	3.500	3.113	-	
<b>Manzana verde importada</b>											
Arauca (Arauca)	10.667	11.800	11.089	-							
Armenia, Mercar	6.947	6.947	6.947	-							
Bogotá, D.C., Corabastos	7.895	8.421	8.240	+							
Bucaramanga, Centroabastos	8.500	9.000	8.672	+							
Buenaventura (Valle del Cauca)	6.632	7.053	6.842	+							
Cali, Cavasa	6.053	6.316	6.250	+							
Cali, Santa Elena	6.316	6.579	6.491	-							
Cartagena, Bazurto	8.737	8.737	8.737	=							
Cartago (Valle del Cauca)	7.105	8.000	7.592	-							
Chiquinquirá (Boyacá)	8.421	9.211	8.684	+							
Cúcuta, Cenabastos	8.000	8.250	8.083	-							
Duitama (Boyacá), Mercaplaza	8.421	8.421	8.421	+							
Florencia (Caquetá)	8.579	8.684	8.632	=							
Ibagué, Plaza La 21	7.368	8.158	7.895	+							
Ipiales (Nariño), Ipiales somos todos	6.842	6.842	6.842	-							
La Unión (Nariño)	6.579	7.105	6.947	+							
Manizales, Centro Galerías	7.895	8.421	8.224	+							

**Cuadro 3.** Mercados mayoristas. Precios de venta de frutas frescas (continuación)  
2022 (13 al 19 de agosto)

Productos y mercados	Pesos por kilogramo				Tendencia	Productos y mercados	Pesos por kilogramo				Tendencia
	Mínimo	Máximo	Medio	Precios			Mínimo	Máximo	Medio	Precios	
<b>Maracuyá (continuación)</b>						<b>Mora de Castilla (continuación)</b>					
Tuluá (Valle del Cauca)	3.000	3.300	3.142		-	Barranquilla, Barranquillita	4.160	5.600	4.917		+
Tunja, Complejo de Servicios del Sur	2.700	3.000	2.833		-	Barranquilla, Granabastos	4.240	5.680	4.985		+
Túquerres (Nariño)	2.867	3.000	2.972		+	Bogotá, D.C., Corabastos	4.333	5.000	4.757		-
Villavicencio, CAV	2.700	3.000	2.833		-	Bucaramanga, Centroabastos	3.840	4.000	3.920		=
Yopal (Casanare)	3.200	3.300	3.250		++	Buenaventura (Valle del Cauca)	4.500	4.800	4.683		-
<b>Maracuyá antioqueño</b>						Cali, Cavasa	3.600	4.000	3.790		-
Medellín, Central Mayorista de Antioquia	2.300	2.700	2.484		+	Cali, Santa Elena	3.600	3.760	3.680		+
Montería, Mercado del Sur	2.000	2.500	2.308		++	Cartagena, Bazurto	4.160	4.800	4.420		-
Sincelejo, Nuevo Mercado	2.600	2.800	2.733		+	Cartago (Valle del Cauca)	4.400	5.200	4.867		-
<b>Maracuyá huilense</b>						Chiquinquirá (Boyacá)	3.500	4.000	3.667		++
Florencia (Caquetá)	2.240	2.240	2.240		-	Cúcuta, Cenabastos	2.667	3.333	2.977		-
Neiva, Surabastos	2.240	2.720	2.423		+	Duitama (Boyacá), Mercaplaza	3.600	3.800	3.700		+
<b>Maracuyá santandereano</b>						Ibagué, Plaza La 21	4.400	5.000	4.753		-
Santa Marta (Magdalena)	3.667	4.000	3.833		=	Ipiales (Nariño), Ipiales somos todos	2.750	3.125	2.875		++
Valledupar, Mercabastos	3.000	3.667	3.324		+	Manizales, Centro Galerías	6.000	6.000	6.000		=
<b>Maracuyá valluno</b>						Medellín, Central Mayorista de Antioquia	4.000	4.600	4.313		-
Barranquilla, Barranquillita	3.000	4.600	3.533		++	Montería, Mercado del Sur	4.400	5.000	4.717		+
<b>Melón Cantalup</b>						Neiva, Surabastos	2.720	3.200	3.022		-
Arauca (Arauca)	4.800	5.000	4.900		-	Palmira (Valle del Cauca)	3.600	4.400	3.980		+
Armenia, Mercar	3.500	4.000	3.717		-	Pamplona (Norte de Santander)	2.400	2.800	2.533		-
Barranquilla, Barranquillita	2.400	2.600	2.500		-	Pasto, El Potrerillo	3.125	3.500	3.302		+
Bogotá, D.C., Corabastos	2.000	2.200	2.061		-	Pereira, La 41	4.200	4.500	4.350		-
Bucaramanga, Centroabastos	2.500	3.500	3.000		-	Pereira, Mercasa	4.000	4.500	4.189		-
Cali, Cavasa	2.800	3.000	2.900		+	Popayán, Plaza de mercado del barrio Bolívar	4.640	4.800	4.713		-
Cali, Santa Elena	3.300	3.500	3.463		-	San Gil (Santander)	3.500	3.500	3.500		=
Cartago (Valle del Cauca)	4.000	4.200	4.100		++	Santa Marta (Magdalena)	4.000	4.400	4.200		+
Chiquinquirá (Boyacá)	2.273	2.727	2.424		+	Sincelejo, Nuevo Mercado	4.400	4.800	4.567		-
Cúcuta, Cenabastos	2.400	2.800	2.596		-	Socorro (Santander)	4.000	4.000	4.000		=
Duitama (Boyacá), Mercaplaza	2.273	2.500	2.424		-	Tibasosa (Boyacá), Coomproriente	3.500	3.700	3.525		-
Ibagué, Plaza La 21	1.700	2.000	1.928		+	Tuluá (Valle del Cauca)	4.800	5.200	4.940		-
Manizales, Centro Galerías	3.500	4.000	3.750		=	Tunja, Complejo de Servicios del Sur	3.500	4.000	3.811		+
Medellín, Central Mayorista de Antioquia	3.300	3.800	3.560		-	Valledupar, Mercabastos	4.000	5.000	4.506		-
Neiva, Surabastos	1.800	2.500	2.058		-	Villavicencio, CAV	4.500	5.000	4.800		+
Palmira (Valle del Cauca)	2.800	3.200	3.000		+	Yopal (Casanare)	5.000	5.000	5.000		=
Pamplona (Norte de Santander)	3.000	4.000	3.250		-	<b>Naranja común</b>					
Pasto, El Potrerillo	3.400	4.000	3.617		-	Arauca (Arauca)	1.739	2.109	1.957		-
Pereira, Mercasa	3.600	4.200	3.922		-	Barranquilla, Barranquillita	1.200	1.200	1.200		-
San Gil (Santander)	2.800	2.800	2.800		=	Cartagena, Bazurto	1.400	1.400	1.400		-
Tibasosa (Boyacá), Coomproriente	2.500	2.955	2.727		+	Chiquinquirá (Boyacá)	1.000	1.167	1.139		-
Tunja, Complejo de Servicios del Sur	2.273	2.727	2.424		-	Cúcuta, Cenabastos	1.667	2.000	1.774		-
Valledupar, Mercado Nuevo	2.200	2.300	2.250		-	Cúcuta, La Nueva Sexta	1.500	1.667	1.597		-
Villavicencio, CAV	2.800	3.500	3.100		-	Montería, Mercado del Sur	1.200	1.200	1.200		=
<b>Mora de Castilla</b>						Neiva, Surabastos	900	1.000	983		-
Arauca (Arauca)	4.200	5.200	4.800		-	Pamplona (Norte de Santander)	1.200	1.300	1.233		=
Armenia, Mercar	5.200	5.500	5.400		-	San Gil (Santander)	1.000	1.000	1.000		-
						Santa Bárbara (Antioquia)	667	667	667		-
						Sonsón (Antioquia)	700	1.000	875		+
						Tunja, Complejo de Servicios del Sur	1.067	1.267	1.167		-

**Cuadro 3.** Mercados mayoristas. Precios de venta de frutas frescas (continuación)  
2022 (13 al 19 de agosto)

Productos y mercados	Pesos por kilogramo				Tendencia	Productos y mercados	Pesos por kilogramo				Tendencia
	Mínimo	Máximo	Medio				Mínimo	Máximo	Medio		
<b>Naranja Sweet</b>						<b>Papaya Maradol (continuación)</b>					
Armenia, Mercar	1.100	1.200	1.150	-		Cúcuta, La Nueva Sexta	1.800	2.000	1.983	-	
Armenia, Retiro	1.000	1.200	1.083	+		Duitama (Boyacá), Mercaplaza	1.222	1.389	1.333	++	
Bogotá, D.C., Corabastos	1.650	1.800	1.741	-		Florencia (Cauquetá)	1.500	1.500	1.500	-	
Cali, Cavasa	1.300	1.340	1.315	-		Ibagué, Plaza La 21	1.500	1.700	1.558	-	
Cali, Santa Elena	1.100	1.200	1.148	-		Ipiales (Nariño), Ipiales somos todos	2.200	2.500	2.350	-	
Cartago (Valle del Cauca)	1.300	1.500	1.407	-		La Ceja (Antioquia)	2.500	2.900	2.725	-	
Florencia (Cauquetá)	1.500	1.500	1.500	=		La Unión (Nariño)	2.000	2.500	2.375	=	
Ibagué, Plaza La 21	1.300	1.600	1.462	+		Manizales, Centro Galerías	2.000	2.200	2.050	=	
Neiva, Surabastos	1.375	1.500	1.408	-		Medellín, Central Mayorista de Antioquia	2.700	2.900	2.800	-	
Pasto, El Potrillo	1.450	1.550	1.522	-		Neiva, Surabastos	1.500	1.800	1.644	-	
Pereira, La 41	1.500	2.000	1.633	-		Palmira (Valle del Cauca)	2.300	2.500	2.425	+	
Pereira, Mercasa	1.500	1.700	1.567	-		Pamplona (Norte de Santander)	2.000	2.000	2.000	=	
Popayán, Plaza de mercado del barrio Bolívar	1.320	1.360	1.345	+		Pereira, La 41	1.700	2.200	1.967	-	
Tuluá (Valle del Cauca)	1.400	1.500	1.450	-		Pereira, Mercasa	1.800	2.200	2.044	-	
<b>Naranja Valencia</b>						Popayán, Plaza de mercado del barrio Bolívar	1.500	1.600	1.563	-	
Barranquilla, Barranquillita	1.600	1.800	1.667	-		Rionegro (Antioquia)	3.200	3.500	3.290	-	
Bogotá, D.C., Corabastos	1.650	1.800	1.741	-		San Gil (Santander)	1.250	1.250	1.250	=	
Bucaramanga, Centroabastos	920	1.040	978	-		Socorro (Santander)	1.400	1.500	1.450	-	
Bucaramanga, Mercados del centro	1.120	1.200	1.173	-		Tibasosa (Boyacá), Coomproriente	1.111	1.389	1.201	=	
Buenaventura (Valle del Cauca)	1.600	1.660	1.640	=		Tuluá (Valle del Cauca)	1.800	2.000	1.929	-	
Cartago (Valle del Cauca)	1.160	1.200	1.190	-		Tunja, Complejo de Servicios del Sur	1.000	1.150	1.050	+	
Duitama (Boyacá), Mercaplaza	1.600	1.800	1.667	=		Valledupar, Mercado Nuevo	1.100	1.300	1.233	n.d.	
Florencia (Cauquetá)	1.460	1.500	1.480	-		<b>Papaya Paulina</b>					
Ipiales (Nariño), Ipiales somos todos	1.300	1.375	1.347	-		Bogotá, D.C., Corabastos	1.500	1.889	1.651	+	
La Ceja (Antioquia)	1.600	2.000	1.817	-		Bucaramanga, Centroabastos	1.600	1.800	1.725	+	
Manizales, Centro Galerías	1.300	1.400	1.325	-		Medellín, Plaza Minorista "José María Villa"	1.500	1.800	1.610	-	
Medellín, Central Mayorista de Antioquia	1.800	2.000	1.955	-		Neiva, Surabastos	1.400	1.500	1.467	-	
Medellín, Plaza Minorista "José María Villa"	2.000	2.000	2.000	=		Valledupar, Mercado Nuevo	1.200	1.300	1.283	=	
Montería, Mercado del Sur	1.750	1.900	1.790	+		Villavicencio, CAV	900	1.000	958	-	
Pereira, Mercasa	1.500	1.700	1.556	-		<b>Papaya tainung</b>					
Rionegro (Antioquia)	2.000	2.400	2.185	-		Barranquilla, Barranquillita	1.500	1.600	1.556	-	
Sincelejo, Nuevo Mercado	1.600	1.750	1.663	-		Bogotá, D.C., Corabastos	2.400	2.800	2.527	-	
Tibasosa (Boyacá), Coomproriente	2.000	2.300	2.163	+		Cartagena, Bazurto	1.600	1.700	1.633	-	
Tunja, Complejo de Servicios del Sur	1.600	1.700	1.644	-		Florencia (Cauquetá)	1.200	1.300	1.250	-	
Túquerres (Nariño)	1.500	1.750	1.559	+		Medellín, Central Mayorista de Antioquia	1.300	1.500	1.440	-	
Valledupar, Mercabastos	1.364	1.818	1.591	-		Montería, Mercado del Sur	1.000	1.200	1.070	+	
Villavicencio, CAV	1.400	1.600	1.520	-		Santa Marta (Magdalena)	1.600	1.600	1.600	=	
Yopal (Casanare)	1.300	1.500	1.400	-		Sincelejo, Nuevo Mercado	1.000	1.000	1.000	-	
<b>Papaya Maradol</b>						Valledupar, Mercado Nuevo	900	1.000	958	-	
Arauca (Arauca)	1.800	2.800	2.233	+		<b>Patilla</b>					
Armenia, Mercar	1.800	2.000	1.867	++		Armenia, Mercar	1.800	2.000	1.933	++	
Bucaramanga, Centroabastos	1.600	1.800	1.725	+		Bogotá, D.C., Corabastos	2.000	2.200	2.090	+	
Buenaventura (Valle del Cauca)	2.600	3.000	2.800	-		Bucaramanga, Centroabastos	2.200	2.300	2.269	-	
Cali, Cavasa	2.200	2.400	2.277	-		Cali, Cavasa	2.400	2.500	2.427	-	
Cali, Santa Elena	2.400	2.600	2.488	-		Cali, Santa Elena	2.200	2.300	2.267	+	
Cartago (Valle del Cauca)	2.500	2.800	2.650	+++		Cartagena, Bazurto	2.300	2.500	2.322	-	
Chiquinquirá (Boyacá)	1.111	1.389	1.296	-		Cartago (Valle del Cauca)	2.200	2.400	2.300	-	
Cúcuta, Cenabastos	1.800	2.000	1.979	=							

**Cuadro 3.** Mercados mayoristas. Precios de venta de frutas frescas (continuación)  
2022 (13 al 19 de agosto)

Productos y mercados	Pesos por kilogramo				Tendencia	Productos y mercados	Pesos por kilogramo				Tendencia
	Mínimo	Máximo	Medio				Mínimo	Máximo	Medio		
<b>Patilla (continuación)</b>						<b>Pera importada (continuación)</b>					
Cúcuta, Cenabastos	1.700	1.800	1.792	=		San Gil (Santander)	6.750	7.000	6.875	+	
Medellín, Central Mayorista de Antioquia	1.500	1.700	1.593	+		Tibasosa (Boyacá), Coomproriente	6.316	6.842	6.480	-	
Medellín, Plaza Minorista "José María Villa"	1.800	2.100	1.940	+		Tuluá (Valle del Cauca)	6.316	6.947	6.632	-	
Montería, Mercado del Sur	1.800	2.000	1.900	+		Tunja, Complejo de Servicios del Sur	6.579	7.105	6.901	+	
Palmira (Valle del Cauca)	2.300	2.500	2.425	-		Valledupar, Mercado Nuevo	6.500	6.750	6.625	=	
Pasto, El Potrerillo	2.300	2.500	2.413	-		Villavicencio, CAV	6.250	6.250	6.250	+	
Pereira, La 41	2.200	2.300	2.250	-		Yopal (Casanare)	6.750	6.750	6.750	-	
Pereira, Mercasa	2.300	2.400	2.367	-							
Popayán, Plaza de mercado del barrio Bolívar	2.400	2.500	2.463	=		<b>Pera nacional</b>					
Rionegro (Antioquia)	1.700	2.000	1.792	+		Bogotá, D.C., Corabastos	4.130	4.783	4.380	-	
San Gil (Santander)	2.000	2.000	2.000	+++		Bucaramanga, Centroabastos	4.000	4.200	4.067	=	
Socorro (Santander)	1.600	1.700	1.650	=		Chiquinquirá (Boyacá)	4.000	4.400	4.133	-	
Tuluá (Valle del Cauca)	2.200	2.300	2.250	=		Ibagué, Plaza La 21	3.800	4.000	3.933	n.d.	
Tunja, Complejo de Servicios del Sur	2.000	2.200	2.100	+		Medellín, Central Mayorista de Antioquia	4.375	4.583	4.514	-	
Villavicencio, CAV	2.200	2.500	2.275	-		San Gil (Santander)	4.800	4.800	4.800	=	
						Tibasosa (Boyacá), Coomproriente	3.600	4.400	3.965	+	
						Tunja, Complejo de Servicios del Sur	3.913	4.348	4.106	+	
<b>Patilla baby</b>						<b>Piña gold</b>					
Bogotá, D.C., Corabastos	2.000	2.500	2.244	+		Armenia, Mercar	1.300	1.400	1.333	-	
Bucaramanga, Centroabastos	2.000	2.400	2.225	+		Bogotá, D.C., Corabastos	1.818	2.000	1.927	+	
Cali, Cavasa	2.000	2.200	2.142	-		Bucaramanga, Centroabastos	1.600	1.700	1.631	+	
Medellín, Central Mayorista de Antioquia	2.200	2.800	2.523	+		Buenaventura (Valle del Cauca)	2.100	2.200	2.167	=	
Pereira, Mercasa	2.000	2.300	2.172	-		Cali, Cavasa	1.600	1.700	1.665	+	
Tunja, Complejo de Servicios del Sur	2.400	2.800	2.544	+		Cali, Santa Elena	1.400	1.400	1.400	-	
						Cartagena, Bazurto	1.700	2.000	1.825	+	
<b>Pera importada</b>						<b>Piña manzana</b>					
Armenia, Mercar	6.842	6.947	6.877	=		Cali, Santa Elena	1.200	1.300	1.250	+	
Bogotá, D.C., Corabastos	6.000	6.250	6.153	+		Popayán, Plaza de mercado del barrio Bolívar	1.500	1.600	1.550	+	
Bucaramanga, Centroabastos	6.000	6.350	6.213	-							
Buenaventura (Valle del Cauca)	6.842	7.105	7.000	-							
Cali, Cavasa	6.316	6.579	6.431	-							
Cali, Santa Elena	6.316	6.316	6.316	=							
Cartagena, Bazurto	6.316	7.368	6.854	-							
Cartago (Valle del Cauca)	5.789	6.947	6.408	-							
Chiquinquirá (Boyacá)	6.316	7.368	6.908	-							
Cúcuta, Cenabastos	7.000	7.250	7.125	=							
Florencia (Caquetá)	6.737	6.842	6.772	-							
Ibagué, Plaza La 21	6.316	6.842	6.601	-							
Ipiales (Nariño), Ipiales somos todos	6.316	6.316	6.316	=							
La Unión (Nariño)	6.316	6.579	6.447	-							
Manizales, Centro Galerías	6.500	7.000	6.688	-							
Medellín, Central Mayorista de Antioquia	5.789	6.316	6.105	-							
Montería, Mercado del Sur	6.842	7.368	7.246	+							
Neiva, Surabastos	6.944	7.500	7.185	=							
Palmira (Valle del Cauca)	6.316	6.579	6.447	+							
Pamplona (Norte de Santander)	7.500	7.500	7.500	=							
Pasto, El Potrerillo	6.579	6.842	6.820	+							
Pereira, La 41	6.000	6.250	6.063	=							
Pereira, Mercasa	6.000	6.500	6.333	+							
Popayán, Plaza de mercado del barrio Bolívar	6.316	6.579	6.362	-							
Rionegro (Antioquia)	6.316	6.579	6.434	-							

**Cuadro 3.** Mercados mayoristas. Precios de venta de frutas frescas (continuación)  
2022 (13 al 19 de agosto)

Productos y mercados	Pesos por kilogramo				Tendencia	Productos y mercados	Pesos por kilogramo				Tendencia
	Mínimo	Máximo	Medio	Precios			Mínimo	Máximo	Medio	Precios	
<b>Piña perolera</b>						<b>Tomate de árbol (continuación)</b>					
Barranquilla, Barranquillita	1.600	1.760	1.683	-		Cartagena, Bazurto	3.400	3.800	3.536	-	
Barranquilla, Granabastos	1.440	1.520	1.471	-		Cartago (Valle del Cauca)	3.300	3.600	3.483	+	
Bogotá, D.C., Corabastos	933	1.067	995	-		Chiquinquirá (Boyacá)	3.000	3.600	3.233	++	
Bucaramanga, Centroabastos	933	1.000	977	-		Cúcuta, Cenabastos	3.400	3.600	3.550	+	
Chiquinquirá (Boyacá)	1.067	1.167	1.125	+		Duitama (Boyacá), Mercaplaza	3.200	3.400	3.333	+	
Cúcuta, Cenabastos	1.167	1.333	1.181	=		El Santuario (Antioquia)	2.300	2.800	2.600	-	
Duitama (Boyacá), Mercaplaza	1.100	1.167	1.144	n.d.		Florencia (Cauquetá)	3.760	3.840	3.813	+	
Florencia (Cauquetá)	1.714	1.714	1.714	-		Ibagué, Plaza La 21	3.200	3.600	3.238	+	
Pamplona (Norte de Santander)	1.500	1.500	1.500	=		Ipiales (Nariño), Ipiales somos todos	2.800	3.750	3.288	+	
San Gil (Santander)	1.000	1.000	1.000	+++		La Ceja (Antioquia)	2.800	3.200	2.950	+	
Sincelejo, Nuevo Mercado	1.200	1.200	1.200	+		La Unión (Antioquia)	2.500	2.600	2.550	+	
Tibasosa (Boyacá), Coomproriente	1.000	1.167	1.063	-		Manizales, Centro Galerías	3.200	3.360	3.280	+	
Tunja, Complejo de Servicios del Sur	1.167	1.333	1.267	-		Medellín, Central Mayorista de Antioquia	2.800	3.200	2.985	-	
Valledupar, Mercabastos	1.600	1.800	1.633	-		Medellín, Plaza Minorista "José María Villa"	3.200	3.700	3.445	-	
						Montería, Mercado del Sur	3.080	3.280	3.173	+	
<b>Pitahaya</b>						Neiva, Surabastos	2.800	3.600	3.277	-	
Arauca (Arauca)	8.500	9.400	8.800	-		Palmira (Valle del Cauca)	3.400	4.000	3.663	+	
Bucaramanga, Centroabastos	6.500	7.500	7.063	-		Pamplona (Norte de Santander)	3.333	3.542	3.449	+	
Cúcuta, Cenabastos	7.000	8.000	7.333	+		Pasto, El Potrerillo	2.800	3.000	2.950	+	
Ibagué, Plaza La 21	7.000	7.000	7.000	++		Peñol (Antioquia)	2.600	3.000	2.842	++	
Medellín, Central Mayorista de Antioquia	6.500	7.000	6.920	+		Pereira, La 41	2.900	3.300	3.067	-	
Neiva, Surabastos	8.000	9.000	8.333	+		Pereira, Mercasa	3.000	3.400	3.167	+	
Pereira, Mercasa	8.000	8.000	8.000	=		Popayán, Plaza de mercado del barrio Bolívar	2.480	3.040	2.777	++	
Tibasosa (Boyacá), Coomproriente	7.000	8.000	7.333	+		Rionegro (Antioquia)	2.800	3.200	3.005	+	
Tunja, Complejo de Servicios del Sur	7.000	9.000	8.000	-		San Gil (Santander)	3.600	3.600	3.600	=	
Villavicencio, CAV	7.000	9.000	8.000	+		San Vicente (Antioquia)	2.700	2.800	2.775	++	
						Santa Marta (Magdalena)	3.200	3.400	3.300	=	
<b>Tangelo</b>						Sincelejo, Nuevo Mercado	3.000	3.200	3.097	+	
Bogotá, D.C., Corabastos	5.600	5.600	5.600	+		Socorro (Santander)	3.600	3.600	3.600	=	
Bucaramanga, Centroabastos	3.200	3.600	3.385	-		Sonsón (Antioquia)	2.700	3.000	2.800	+	
Cartago (Valle del Cauca)	3.300	3.600	3.467	+		Tibasosa (Boyacá), Coomproriente	3.600	3.800	3.625	+	
Manizales, Centro Galerías	4.000	4.500	4.167	=		Tuluá (Valle del Cauca)	3.500	3.600	3.571	+	
Pereira, Mercasa	4.000	4.500	4.250	-		Tunja, Complejo de Servicios del Sur	3.200	3.600	3.400	+	
Rionegro (Antioquia)	4.500	5.000	4.760	-		Túquerres (Nariño)	2.600	2.667	2.656	=	
Tibasosa (Boyacá), Coomproriente	4.000	4.400	4.167	-		Valledupar, Mercabastos	3.600	3.800	3.633	-	
Tunja, Complejo de Servicios del Sur	3.200	3.600	3.467	-		Villavicencio, CAV	3.400	3.920	3.697	-	
Villavicencio, CAV	4.348	5.217	4.783	-		Yopal (Casanare)	3.600	3.720	3.660	+	
<b>Tomate de árbol</b>						<b>Uchuva con cáscara</b>					
Arauca (Arauca)	4.182	4.909	4.439	+		Bogotá, D.C., Corabastos	3.300	3.800	3.501	+	
Armenia, Mercar	3.400	3.600	3.533	=		Bucaramanga, Centroabastos	3.800	4.400	4.000	+	
Barranquilla, Barranquillita	3.300	3.400	3.333	+		Cúcuta, Cenabastos	3.500	4.000	3.625	+	
Barranquilla, Granabastos	3.300	3.400	3.375	-		Ibagué, Plaza La 21	2.080	2.400	2.231	-	
Bogotá, D.C., Corabastos	3.000	3.600	3.216	+		Medellín, Central Mayorista de Antioquia	3.500	4.000	3.710	+	
Bucaramanga, Centroabastos	3.400	3.600	3.520	+							
Buenaventura (Valle del Cauca)	3.200	3.600	3.433	-							
Cali, Cavasa	2.700	3.200	2.992	-							
Cali, Santa Elena	3.500	3.700	3.588	-							

**Cuadro 3.** Mercados mayoristas. Precios de venta de frutas frescas (continuación)  
2022 (13 al 19 de agosto)

Productos y mercados	Pesos por kilogramo				Tendencia	Productos y mercados	Pesos por kilogramo				Tendencia
	Mínimo	Máximo	Medio				Mínimo	Máximo	Medio		
<b>Uva importada</b>						<b>Uva Isabela (continuación)</b>					
Arauca (Arauca)	18.750	19.625	19.396	-		Tunja, Complejo de Servicios del Sur	3.360	4.000	3.733	++	
Bogotá, D.C., Corabastos	16.875	18.125	17.530	+		Túquerres (Nariño)	2.800	2.960	2.860	+	
Bucaramanga, Centroabastos	18.125	19.000	18.469	+		Villavicencio, CAV	3.500	4.333	3.951	++	
Cali, Cavasa	10.588	11.176	10.882	=							
Cali, Santa Elena	11.765	12.353	11.961	-		<b>Uva red globe nacional</b>					
Cúcuta, Cenabastos	18.125	18.125	18.125	+		Armenia, Mercar	8.000	8.800	8.333	-	
Medellín, Central Mayorista de Antioquia	16.875	18.750	17.839	+		Bogotá, D.C., Corabastos	11.000	12.778	11.691	-	
<b>Uva importada (continuación)</b>						Bucaramanga, Centroabastos	11.111	11.667	11.509	+	
San Gil (Santander)	20.625	21.250	20.938	+		Cali, Cavasa	6.444	6.889	6.731	+	
Tunja, Complejo de Servicios del Sur	16.875	18.750	18.194	+		Cali, Santa Elena	5.867	5.867	5.867	=	
Valledupar, Mercado Nuevo	15.000	16.250	15.625	=		Cartagena, Bazurto	12.000	13.500	12.678	+	
Villavicencio, CAV	17.500	18.750	18.385	-		Cartago (Valle del Cauca)	12.000	13.000	12.450	+++	
<b>Uva Isabela</b>						Ibagué, Plaza La 21	10.400	11.600	11.100	n.d.	
Arauca (Arauca)	3.680	4.000	3.813	-		Manizales, Centro Galerías	11.200	11.600	11.383	++	
Armenia, Mercar	3.789	3.965	3.877	-		Medellín, Central Mayorista de Antioquia	12.000	13.333	12.526	+	
Bogotá, D.C., Corabastos	3.200	4.444	3.577	+		Montería, Mercado del Sur	13.333	13.333	13.333	=	
Bucaramanga, Centroabastos	3.040	3.440	3.287	+		Pasto, El Potrerillo	6.800	6.800	6.800	n.d.	
Cali, Cavasa	2.800	2.960	2.840	-		Pereira, Mercasa	11.000	12.000	11.500	+++	
Cali, Santa Elena	2.400	2.400	2.400	=		Popayán, Plaza de mercado del barrio Bolívar	8.421	8.684	8.583	n.d.	
Chiquinquirá (Boyacá)	3.600	5.000	4.203	-		San Gil (Santander)	10.909	10.909	10.909	+	
Cúcuta, Cenabastos	4.000	4.600	4.117	+		Socorro (Santander)	10.909	10.909	10.909	++	
Duitama (Boyacá), Mercaplaza	2.720	2.800	2.773	+		Tuluá (Valle del Cauca)	11.000	12.000	11.575	++	
Ibagué, Plaza La 21	2.800	3.200	3.030	+		Villavicencio, CAV	10.000	11.875	10.925	+	
Ipiales (Nariño), Ipiales somos todos	2.880	3.040	3.000	+++		<b>Uva roja</b>					
La Unión (Nariño)	3.600	3.600	3.600	-		Duitama (Boyacá), Mercaplaza	6.400	6.400	6.400	n.d.	
Medellín, Central Mayorista de Antioquia	3.600	4.000	3.750	+		Florencia (Caquetá)	13.000	14.000	13.333	+	
Neiva, Surabastos	2.250	2.750	2.500	+++		La Unión (Nariño)	7.840	8.000	7.960	=	
Palmira (Valle del Cauca)	2.400	2.560	2.520	+		Neiva, Surabastos	13.000	14.000	13.500	+	
Pamplona (Norte de Santander)	4.000	4.000	4.000	=		Pereira, Mercasa	14.444	14.444	14.444	+++	
Pasto, El Potrerillo	2.720	3.040	2.833	-		Tibasosa (Boyacá), Coomproriente	6.000	6.800	6.380	-	
Popayán, Plaza de mercado del barrio Bolívar	2.800	2.960	2.880	+		Túquerres (Nariño)	7.778	8.333	8.056	n.d.	
Rionegro (Antioquia)	4.000	4.400	4.190	++		<b>Uva verde</b>					
San Gil (Santander)	4.000	4.000	4.000	-		Bogotá, D.C., Corabastos	11.667	12.333	12.213	+	
Sincelejo, Nuevo Mercado	3.750	4.167	3.944	n.d.		Cartago (Valle del Cauca)	10.400	12.000	11.300	+++	
Socorro (Santander)	4.000	4.400	4.200	n.d.		Medellín, Central Mayorista de Antioquia	12.222	13.333	12.556	+	
Tibasosa (Boyacá), Coomproriente	2.800	3.040	2.850	+		Neiva, Surabastos	13.500	16.000	14.750	+	
Tuluá (Valle del Cauca)	2.720	2.800	2.747	-							



## PRECIOS MAYORISTAS

**Cuadro 3.** Mercados mayoristas. Precios de venta de frutas frescas (conclusión)  
2022 (13 al 19 de agosto)

Productos y mercados	Pesos por kilogramo			Tendencia
	Mínimo	Máximo	Medio	
<b>Zapote</b>				
Bucaramanga, Centroabastos	2.600	2.800	2.673	n.d.
Cúcuta, Cenabastos	1.500	2.000	1.722	-
Medellín, Central Mayorista de Antioquia	1.500	1.800	1.720	-

Productos y mercados	Pesos por kilogramo			Tendencia
	Mínimo	Máximo	Medio	
<b>Zapote (continuación)</b>				
Medellín, Plaza Minorista "José María Villa"	1.400	1.800	1.600	-
Santa Bárbara (Antioquia)	1.250	1.500	1.375	n.d.

**TENDENCIAS**

---	-
Variación mayor al -20 %	Variación entre 0 % y -10 %
--	=
Variación entre -10 % y -20 %	Variación igual a 0 %

+	+++
Variación entre 0 % y 10 %	Variación mayor al 20 %
++	n. d.
Variación entre 10 % y 20 %	No determinado

## TUBÉRCULOS, RAÍCES Y PLÁTANOS

### Aumentó el ingreso de papa capira

Durante esta semana el precio de la papa capira bajó en dieciocho de los veintisiete mercados en los que se comercializó. Este comportamiento se dio por el aumento en la producción por las mejores condiciones climáticas en San Pedro de los Milagros, Carmen de Viboral, Sonsón, Marinilla, San Vicente Ferrer, El Santuario, El Peñol, La Unión, Abejorral (Antioquia), Ipiales, Túquerres y Pasto (Nariño). En Pasto y Pereira, por ejemplo, el kilo se vendió a \$710 y a \$943, respectivamente, 11,87%, en promedio, menos.

También cayeron las cotizaciones mayoristas del plátano hartón verde, la papa única y el ulluco. En cuanto al plátano hartón verde, por ejemplo, la cotización descendió en veinte de los treinta y nueve mercados en los que se comercializó. Lo anterior obedeció al mayor abastecimiento de producto que ingresó desde los municipios de Sonsón, Andes, Santa Bárbara, Jardín, Betania, San Pedro de Urabá (Antioquia), Anserma, Chinchiná (Caldas), La Tebaida, Córdoba, Quimbaya, Calarcá, Montenegro (Quindío), Saravena, Tame, Arauquita (Arauca) y Moñitos (Córdoba).

Igualmente, disminuyó la cotización de la papa única en dieciséis de los veintidós mercados en los que se ofreció, ante la mayor producción de este tubérculo procedente de Chitagá (Norte de Santander), Cerrito (Santander), Ipiales (Nariño) y la Sabana de Bogotá.

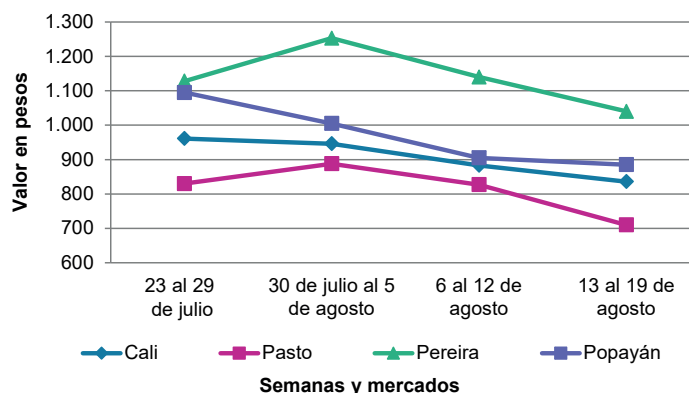
Del mismo modo, la cotización del ulluco cayó en los cuatro mercados donde se negoció esta semana. Las fuentes afirmaron que este comportamiento fue a causa del incremento de cosechas en algunas zonas de Túquerres, Ipiales y Potosí (Nariño).

En contraste, subieron los precios de las yucas ICA y chirosa y la arracacha blanca. En el caso de la yuca ICA, por su parte, los comerciantes informaron que la tendencia al alza en la cotización se registró en diez de los catorce mercados en los que se comercializó, pues disminuyó la producción en Puerto Guzmán (Putumayo), La Tebaida, Córdoba, Quimbaya, Calarcá y Montenegro (Quindío).

Por su parte, la cotización mayorista de la arracacha blanca registró un aumento en ocho de los once mercados donde transó. Lo anterior obedeció a las menores cosechas oriundas de San Vicente Ferrer (Antioquia) y El Dovio (Valle del Cauca).

Para finalizar, el precio de la yuca chirosa subió en los tres mercados donde se negoció en la semana, debido a que se redujo el abastecimiento desde las zonas productoras de Mutatá, Apartadó, Turbo, Chigorodó (Antioquia), Armenia (Quindío), Líbano, Falan y Rovira (Tolima).

**Gráfico 3.** Comportamiento de los precios de la papa capira. 2022 (23 de julio al 19 de agosto)



Fuente: DANE, SIPSA.

**Cuadro 4.** Mercados mayoristas. Precios de venta de tubérculos, raíces y plátanos 2022 (13 al 19 de agosto)

Productos y mercados	Pesos por kilogramo				Tendencia	Productos y mercados	Pesos por kilogramo				Tendencia
	Mínimo	Máximo	Medio	Precios			Mínimo	Máximo	Medio	Precios	
<b>Arracacha amarilla</b>						<b>Papa Betina</b>					
Arauca (Arauca)	3.560	3.600	3.587		-	Ipiales (Nariño), Centro de acopio	450	500	492		-
Bogotá, D.C., Corabastos	2.500	3.333	2.997		+	Tunja, Complejo de Servicios del Sur	640	760	689		-
Bucaramanga, Centroabastos	1.760	1.920	1.831		-	<b>Papa capira</b>					
Buenaventura (Valle del Cauca)	3.360	3.840	3.573		++	Buenaventura (Valle del Cauca)	1.000	1.100	1.057		+
Cali, Cavasa	2.667	3.167	2.944		+	Cali, Cavasa	800	900	836		-
Cali, Santa Elena	3.333	3.500	3.389		-	Cali, Santa Elena	900	940	915		-
Chiquinquirá (Boyacá)	2.500	3.167	2.778		+	Cartago (Valle del Cauca)	1.000	1.100	1.075		++
Cúcuta, Cenabastos	2.000	2.600	2.292		-	El Carmen de Viboral (Antioquia)	1.200	1.300	1.250		-
Duitama (Boyacá), Mercaplaya	2.500	2.667	2.611		-	El Santuario (Antioquia)	1.100	1.400	1.267		-
Florencia (Caquetá)	2.240	2.320	2.267		-	Ipiales (Nariño), Centro de acopio	500	650	583		-
Ibagué, Plaza La 21	2.560	3.200	2.898		++	Ipiales (Nariño), Ipiales somos todos	600	700	658		-
Neiva, Surabastos	2.880	3.200	3.020		+	La Ceja (Antioquia)	1.600	1.800	1.658		-
Palmira (Valle del Cauca)	3.667	3.833	3.764		-	La Unión (Antioquia)	1.000	1.400	1.231		+
Pamplona (Norte de Santander)	2.000	2.400	2.178		+	Manizales, Centro Galerías	1.080	1.120	1.093		-
Popayán, Plaza de mercado del barrio Bolívar	2.520	2.600	2.560		+	Marinilla (Antioquia)	1.200	1.400	1.313		-
San Gil (Santander)	2.320	2.880	2.627		-	Medellín, Central Mayorista de Antioquia	1.300	1.650	1.531		+
Tibasosa (Boyacá), Coomproriente	2.250	2.667	2.510		-	Medellín, Plaza Minorista "José María Villa"	1.300	1.600	1.480		+
Tunja, Complejo de Servicios del Sur	2.000	2.500	2.257		-	Montería, Mercado del Sur	1.460	1.600	1.560		+
Valledupar, Mercabastos	2.800	3.200	3.033		++	Palmira (Valle del Cauca)	880	960	907		-
Villavicencio, CAV	2.700	3.200	2.917		+	Pasto, El Potrerillo	640	800	710		-
Yopal (Casarene)	2.917	2.967	2.942		-	Peñol (Antioquia)	1.200	1.900	1.542		-
<b>Arracacha blanca</b>						Pereira, La 41	900	1.000	943		-
Armenia, Mercar	2.833	3.333	3.111		-	Pereira, Mercasa	1.000	1.080	1.040		-
Cartago (Valle del Cauca)	3.833	4.167	3.969		+	Popayán, Plaza de mercado del barrio Bolívar	840	900	878		-
Ipiales (Nariño), Ipiales somos todos	2.400	2.400	2.400		+	Rionegro (Antioquia)	1.300	1.600	1.440		+
Manizales, Centro Galerías	4.032	4.032	4.032		+	San Vicente (Antioquia)	1.200	1.300	1.250		=
Medellín, Central Mayorista de Antioquia	3.250	4.000	3.728		+	Santa Bárbara (Antioquia)	1.300	1.600	1.425		-
Medellín, Plaza Minorista "José María Villa"	3.500	4.500	4.110		+	Sonsón (Antioquia)	1.400	1.500	1.425		-
Pasto, El Potrerillo	2.600	2.800	2.700		-	Tuluá (Valle del Cauca)	900	1.100	1.005		+
Pereira, La 41	3.000	3.417	3.229		-	Túquerres (Nariño)	600	700	649		-
Pereira, Mercasa	3.500	4.167	3.778		+	<b>Papa criolla limpia</b>					
San Vicente (Antioquia)	2.222	2.444	2.389		n.d.	Arauca (Arauca)	1.771	2.458	2.122		+
Tuluá (Valle del Cauca)	3.333	3.917	3.625		+	Armenia, Mercar	1.417	1.500	1.472		-
<b>Ñame criollo</b>						Barranquilla, Barranquillita	2.400	2.600	2.518		+
Sincelejo, Nuevo Mercado	2.600	3.200	2.811		-	Barranquilla, Granabastos	2.400	2.480	2.429		-
<b>Ñame diamante</b>						Bogotá, D.C., Corabastos	2.889	3.556	3.123		+
Montería, Mercado del Sur	2.000	2.000	2.000		-	Bucaramanga, Centroabastos	1.800	2.000	1.881		-
Sincelejo, Nuevo Mercado	1.900	2.000	1.975		+	Cali, Cavasa	1.200	1.600	1.369		-
Valledupar, Mercabastos	1.800	2.000	1.928		-	Cali, Santa Elena	1.200	1.300	1.250		+
<b>Ñame espino</b>						Cartagena, Bazurto	3.000	3.200	3.120		-
Barranquilla, Granabastos	2.520	2.600	2.569		+	Cartago (Valle del Cauca)	2.100	2.400	2.275		+++
Cartagena, Bazurto	2.200	2.800	2.428		-	Cúcuta, Cenabastos	1.800	2.200	1.979		+
Sincelejo, Nuevo Mercado	2.200	2.600	2.400		-	Duitama (Boyacá), Mercaplaya	2.400	2.600	2.467		+
Valledupar, Mercabastos	2.300	2.400	2.350		n.d.	El Carmen de Viboral (Antioquia)	2.000	2.200	2.100		=
						El Santuario (Antioquia)	2.200	2.500	2.367		+
						Florencia (Caquetá)	1.800	1.900	1.833		-
						Ibagué, Plaza La 21	2.200	2.880	2.542		+

**Cuadro 4.** Mercados mayoristas. Precios de venta de tubérculos, raíces y plátanos (continuación)  
2022 (13 al 19 de agosto)

Productos y mercados	Pesos por kilogramo				Tendencia	Productos y mercados	Pesos por kilogramo				Tendencia
	Mínimo	Máximo	Medio	Precios			Mínimo	Máximo	Medio	Precios	
<b>Papa criolla limpia (continuación)</b>						<b>Papa nevada</b>					
Ipiales (Nariño), Ipiales somos todos	900	1.000	933	-	-	Cartago (Valle del Cauca)	2.875	3.250	3.078	++	
La Ceja (Antioquia)	2.500	3.000	2.642	-	-	El Santuario (Antioquia)	2.500	2.600	2.575	+	
La Unión (Antioquia)	1.700	2.000	1.850	-	-	Marinilla (Antioquia)	2.400	2.600	2.513	-	
La Unión (Nariño)	1.100	1.100	1.100	-	-	Medellín, Central Mayorista de Antioquia	2.200	2.800	2.525	-	
Manizales, Centro Galerías	1.875	2.500	2.240	-	-	Peñol (Antioquia)	2.600	3.000	2.800	+	
Marinilla (Antioquia)	2.000	2.400	2.233	+	+	Pereira, Mercasa	2.600	2.827	2.766	-	
Medellín, Central Mayorista de Antioquia	2.000	2.600	2.260	+	+	Rionegro (Antioquia)	2.400	3.000	2.680	-	
Medellín, Plaza Minorista "José María Villa"	2.500	3.000	2.700	++	++	San Vicente (Antioquia)	2.600	2.700	2.650	=	
Montería, Mercado del Sur	3.300	3.800	3.575	+	+	<b>Papa parda pastusa</b>					
Neiva, Surabastos	2.000	2.700	2.285	-	-	Arauca (Arauca)	1.000	1.140	1.083	+	
Pamplona (Norte de Santander)	1.200	1.600	1.489	++	++	Armenia, Mercar	900	960	930	=	
Pereira, La 41	2.200	2.500	2.333	-	-	Bogotá, D.C., Corabastos	1.100	1.200	1.156	+	
Pereira, Mercasa	2.200	2.480	2.309	-	-	Bucaramanga, Centroabastos	960	1.040	1.010	+	
Rionegro (Antioquia)	2.100	2.600	2.410	+	+	Bucaramanga, Mercados del centro	1.100	1.200	1.133	=	
San Gil (Santander)	2.400	2.800	2.600	+	+	Cali, Cavasa	800	860	844	-	
San Vicente (Antioquia)	2.000	2.200	2.150	-	-	Cartago (Valle del Cauca)	1.080	1.100	1.095	++	
Santa Bárbara (Antioquia)	2.500	2.500	2.500	-	-	Chiquinquirá (Boyacá)	800	900	883	+	
Santa Marta (Magdalena)	2.400	2.840	2.636	+	+	Florencia (Cauquetá)	1.000	1.100	1.067	-	
Sincelejo, Nuevo Mercado	3.000	3.500	3.075	-	-	Ipiales (Nariño), Centro de acopio	500	650	583	-	
Socorro (Santander)	2.400	2.400	2.400	=	=	Manizales, Centro Galerías	960	1.000	987	-	
Sonsón (Antioquia)	1.700	2.000	1.800	-	-	Pereira, La 41	800	860	823	-	
Tibasosa (Boyacá), Coomproriente	2.200	2.400	2.338	+	+	Pereira, Mercasa	840	880	856	-	
Tuluá (Valle del Cauca)	1.333	1.583	1.458	-	-	Popayán, Plaza de mercado del barrio Bolívar	1.000	1.120	1.070	+	
Tunja, Complejo de Servicios del Sur	1.800	2.100	1.975	+	+	San Gil (Santander)	1.000	1.060	1.022	-	
Túquerres (Nariño)	500	700	644	+	+	Socorro (Santander)	1.000	1.000	1.000	-	
Valledupar, Mercabastos	2.400	3.000	2.633	++	++	Yopal (Casanare)	938	938	938	+	
Valledupar, Mercado Nuevo	2.400	3.000	2.633	++	++	<b>Papa Puracé</b>					
Villavicencio, CAV	1.400	1.800	1.608	-	-	La Unión (Antioquia)	900	1.150	1.063	-	
Yopal (Casanare)	2.500	2.500	2.500	+	+	Sincelejo, Nuevo Mercado	1.400	1.660	1.537	-	
<b>Papa criolla sucia</b>						<b>Papa roja peruana</b>					
Bogotá, D.C., Corabastos	2.200	2.800	2.411	+	+	Ipiales (Nariño), Centro de acopio	500	700	592	-	
Cali, Cavasa	1.000	1.200	1.113	-	-	<b>Papa rubí</b>					
Chiquinquirá (Boyacá)	1.000	1.600	1.300	+	+	Bogotá, D.C., Corabastos	840	940	872	-	
Ipiales (Nariño), Centro de acopio	600	700	633	-	-	Pereira, La 41	1.000	1.100	1.047	-	
Palmira (Valle del Cauca)	1.000	1.160	1.090	-	-	Pereira, Mercasa	920	1.000	968	-	
Pasto, El Potrerillo	500	760	605	-	-	Santa Marta (Magdalena)	1.040	1.080	1.066	-	
Popayán, Plaza de mercado del barrio Bolívar	717	750	729	-	-	Sincelejo, Nuevo Mercado	1.080	1.120	1.101	+	
Tunja, Complejo de Servicios del Sur	1.000	1.100	1.073	n.d.	n.d.	Tunja, Complejo de Servicios del Sur	660	760	698	-	
<b>Papa ICA-Huila</b>						<b>Papa R-12 negra</b>					
La Unión (Nariño)	1.000	1.100	1.075	+	+	Bogotá, D.C., Corabastos	1.120	1.200	1.165	+	
Pasto, El Potrerillo	700	900	817	-	-	Cartago (Valle del Cauca)	1.040	1.100	1.080	++	
<b>Papa Morasurco</b>						Manizales, Centro Galerías	1.080	1.120	1.093	-	
Ipiales (Nariño), Centro de acopio	400	500	467	-	-	Medellín, Central Mayorista de Antioquia	1.060	1.400	1.302	-	
La Unión (Nariño)	1.000	1.100	1.065	-	-	Neiva, Surabastos	900	900	900	n.d.	
Pasto, El Potrerillo	800	900	850	n.d.	n.d.						

**Cuadro 4.** Mercados mayoristas. Precios de venta de tubérculos, raíces y plátanos (continuación)  
2022 (13 al 19 de agosto)

Productos y mercados	Pesos por kilogramo				Tendencia	Productos y mercados	Pesos por kilogramo				Tendencia
	Mínimo	Máximo	Medio	Precios			Mínimo	Máximo	Medio	Precios	
<b>Papa R-12 roja</b>						<b>Papa única (continuación)</b>					
Bogotá, D.C., Corabastos	900	1.000	956		+	Pereira, Mercasa	840	900	872		-
<b>Papa sabanera</b>						<b>Plátano comino</b>					
Bogotá, D.C., Corabastos	2.200	2.400	2.303		-	Medellín, Central Mayorista de Antioquia	1.300	1.500	1.438		+
<b>Papa superior</b>						<b>Plátano dominico hartón maduro</b>					
Bogotá, D.C., Corabastos	1.000	1.120	1.064		+	Rionegro (Antioquia)	1.600	1.900	1.750		-
Chiquinquirá (Boyacá)	800	900	883		+	<b>Plátano dominico hartón verde</b>					
Cúcuta, Cenabastos	1.000	1.100	1.075		=	Armenia, Retiro	1.500	1.650	1.575		+
Duitama (Boyacá), Mercaplaza	900	900	900		=	Cartago (Valle del Cauca)	2.000	2.000	2.000		=
Ibagué, Plaza La 21	800	900	866		-	Manizales, Centro Galerías	1.700	2.000	1.813		-
Ipiales (Nariño), Centro de acopio	500	650	583		-	Pereira, La 41	1.800	2.000	1.900		+
Ipiales (Nariño), Ipiales somos todos	600	700	658		-	Pereira, Mercasa	1.800	2.000	1.944		+
Neiva, Surabastos	900	1.000	950		-	<b>Plátano dominico verde</b>					
Pamplona (Norte de Santander)	960	1.040	1.004		-	Medellín, Central Mayorista de Antioquia	1.200	1.300	1.275		+
Pasto, El Potrerillo	700	800	735		-	Santa Bárbara (Antioquia)	600	800	700		-
Tibasosa (Boyacá), Coompro Oriente	860	900	895		+	Sonsón (Antioquia)	1.500	1.700	1.575		-
Tunja, Complejo de Servicios del Sur	800	900	844		-	<b>Plátano guineo</b>					
Túquerres (Nariño)	650	700	675		-	Bogotá, D.C., Corabastos	1.400	1.600	1.504		-
Villavicencio, CAV	900	1.000	968		-	Cartago (Valle del Cauca)	1.000	1.200	1.038		+
<b>Papa suprema</b>						<b>Plátano hartón maduro</b>					
Armenia, Mercar	900	960	930		=	Armenia, Mercar	1.400	1.500	1.433		-
Buenaventura (Valle del Cauca)	940	1.040	983		+	Bogotá, D.C., Corabastos	2.750	3.250	2.955		-
Cali, Cavasa	760	800	770		+	Cúcuta, Cenabastos	3.000	3.500	3.158		+
Cali, Santa Elena	800	900	865		-	Ibagué, Plaza La 21	1.750	2.000	1.881		-
Ipiales (Nariño), Centro de acopio	450	600	533		=	Medellín, Central Mayorista de Antioquia	1.800	2.000	1.950		-
La Unión (Nariño)	900	1.000	925		-	Medellín, Plaza Minorista "José María Villa"	2.000	2.100	2.050		-
Palmira (Valle del Cauca)	800	880	845		-	Neiva, Surabastos	2.000	2.200	2.050		=
Tuluá (Valle del Cauca)	960	1.080	1.013		+	Pereira, La 41	1.800	2.000	1.900		+
<b>Papa única</b>											
Barranquilla, Barranquillita	1.000	1.100	1.031		-						
Barranquilla, Granabastos	960	1.040	1.010		-						
Bogotá, D.C., Corabastos	840	960	874		+						
Bucaramanga, Centroabastos	900	940	910		+						
Buenaventura (Valle del Cauca)	840	1.000	923		=						
Cali, Cavasa	660	760	704		-						
Cali, Santa Elena	800	860	833		-						
Cartagena, Bazarro	1.080	1.200	1.127		-						
Cartago (Valle del Cauca)	1.000	1.100	1.047		++						
Cúcuta, Cenabastos	900	1.000	929		-						
Ipiales (Nariño), Centro de acopio	450	600	558		-						
La Unión (Nariño)	900	960	915		-						
Manizales, Centro Galerías	900	900	900		-						
Neiva, Surabastos	800	960	870		-						
Pamplona (Norte de Santander)	900	900	900		=						
Pasto, El Potrerillo	600	660	620		-						
Pereira, La 41	840	900	870		-						

**Cuadro 4.** Mercados mayoristas. Precios de venta de tubérculos, raíces y plátanos (continuación)  
2022 (13 al 19 de agosto)

Productos y mercados	Pesos por kilogramo			
	Precios			Tenden- cia
	Mínimo	Máximo	Medio	
<b>Plátano hartón maduro (continuación)</b>				
Pereira, Mercasa	1.800	2.000	1.944	+
Tunja, Complejo de Servicios del Sur	2.500	2.750	2.667	-
<b>Plátano hartón verde</b>				
Arauca (Arauca)	2.500	3.600	2.983	-
Armenia, Mercar	1.500	1.600	1.533	-
Armenia, Retiro	1.600	1.800	1.717	+
Barranquilla, Barranquillita	2.700	3.000	2.800	+
Bogotá, D.C., Corabastos	2.800	3.250	2.960	+
Bucaramanga, Centroabastos	2.848	2.960	2.912	++
Bucaramanga, Mercados del centro	2.960	3.008	2.984	+
Cali, Cavasa	1.900	1.950	1.903	-
Cali, Santa Elena	1.950	2.000	1.988	+
Cartagena, Bazurto	2.400	3.000	2.713	+
Chiquinquirá (Boyacá)	2.750	2.750	2.750	=
Cúcuta, Cenabastos	3.000	3.500	3.167	+
Duitama (Boyacá), Mercaplaza	2.500	2.600	2.533	-
Florencia (Caquetá)	1.700	1.800	1.733	-
Ibagué, Plaza La 21	1.750	2.000	1.881	-
Ipiales (Nariño), Ipiales somos todos	1.750	1.750	1.750	+
La Ceja (Antioquia)	2.000	2.400	2.217	-
Medellín, Central Mayorista de Antioquia	1.800	2.000	1.950	-
Medellín, Plaza Minorista "José María Villa"	1.900	2.000	1.950	-
Montería, Mercado del Sur	1.950	2.125	2.042	-
Neiva, Surabastos	2.000	2.200	2.050	=
Palmira (Valle del Cauca)	2.000	2.000	2.000	+
Pamplona (Norte de Santander)	2.750	3.000	2.944	-
Pasto, El Potrerillo	2.063	2.188	2.141	-
Pereira, La 41	1.800	2.000	1.900	+
Pereira, Mercasa	1.800	2.000	1.944	+
Rionegro (Antioquia)	2.300	2.800	2.600	-
San Gil (Santander)	1.600	1.600	1.600	=
Santa Bárbara (Antioquia)	1.000	1.400	1.175	+
Santa Marta (Magdalena)	3.000	3.100	3.033	-
Sincelejo, Nuevo Mercado	2.025	2.025	2.025	+
Tibasosa (Boyacá), Coomproriente	3.000	3.250	3.063	++
Tuluá (Valle del Cauca)	1.900	2.000	1.988	+
<b>Plátano hartón verde (continuación)</b>				
Tunja, Complejo de Servicios del Sur	2.500	2.750	2.667	-
Túquerres (Nariño)	1.750	1.800	1.788	n.d.
Valledupar, Mercabastos	2.400	2.700	2.613	-
Valledupar, Mercado Nuevo	2.400	2.700	2.600	-
Villavicencio, CAV	2.800	2.960	2.887	-
Yopal (Casanare)	2.480	2.560	2.533	-
<b>Plátano hartón verde ecuatoriano</b>				
Ipiales (Nariño), Ipiales somos todos	2.400	2.567	2.456	-
Pasto, El Potrerillo	2.400	2.500	2.456	-
Popayán, Plaza de mercado del barrio Bolívar	2.467	2.533	2.500	+
Túquerres (Nariño)	2.333	2.500	2.433	+
<b>Plátano hartón verde Eje Cafetero</b>				
Medellín, Central Mayorista de Antioquia	2.500	2.600	2.547	=
<b>Plátano hartón verde llanero</b>				
Bogotá, D.C., Corabastos	3.500	3.750	3.631	+
<b>Ulluco</b>				
Ipiales (Nariño), Ipiales somos todos	2.000	2.333	2.250	-
Pasto, El Potrerillo	2.500	2.813	2.656	n.d.
Popayán, Plaza de mercado del barrio Bolívar	4.333	4.500	4.471	-
Túquerres (Nariño)	2.167	2.500	2.342	-
<b>Yuca chirosa</b>				
Buenaventura (Valle del Cauca)	3.200	3.280	3.240	+
Ibagué, Plaza La 21	3.333	4.000	3.500	++
La Ceja (Antioquia)	2.800	3.120	2.987	+
Rionegro (Antioquia)	2.800	3.200	2.977	++
<b>Yuca criolla</b>				
Arauca (Arauca)	2.571	2.857	2.743	++
Barranquilla, Barranquillita	2.750	2.825	2.767	-
Barranquilla, Granabastos	2.700	2.800	2.746	-
Bucaramanga, Centroabastos	2.857	3.000	2.913	+

**Cuadro 4.** Mercados mayoristas. Precios de venta de tubérculos, raíces y plátanos (conclusión) 2022 (13 al 19 de agosto)

Productos y mercados	Pesos por kilogramo				Tendencia	Productos y mercados	Pesos por kilogramo				Tendencia
	Precios			Tendencia			Precios			Tendencia	
	Mínimo	Máximo	Medio				Mínimo	Máximo	Medio		
<b>Yuca criolla (continuación)</b>						<b>Yuca ICA (continuación)</b>					
Bucaramanga, Mercados del centro	3.095	3.214	3.155	=		Manizales, Centro Galerías	3.400	3.600	3.500	=	
Cartagena, Bazurto	2.250	2.625	2.479	-		Neiva, Surabastos	3.600	4.800	4.358	+	
Cúcuta, Cenabastos	3.600	4.000	3.800	+		Palmira (Valle del Cauca)	3.000	3.120	3.035	-	
Medellín, Central Mayorista de Antioquia	2.920	3.200	3.045	-		Pasto, El Potrerillo	2.000	2.167	2.028	+	
Medellín, Plaza Minorista "José María Villa"	2.960	3.080	3.015	-		Pereira, La 41	3.200	3.200	3.200	+	
Montería, Mercado del Sur	2.100	2.250	2.204	+		Pereira, Mercasa	3.000	3.200	3.133	-	
Pamplona (Norte de Santander)	3.095	3.571	3.294	-		Popayán, Plaza de mercado del barrio Bolívar	3.083	3.167	3.115	+	
Sincelejo, Nuevo Mercado	2.250	2.375	2.302	-		Tuluá (Valle del Cauca)	2.800	3.200	3.040	+	
Socorro (Santander)	1.600	1.600	1.600	-							
Valledupar, Mercabastos	2.375	2.625	2.483	+		<b>Yuca llanera</b>					
Valledupar, Mercado Nuevo	2.250	2.625	2.479	+		Bogotá, D.C., Corabastos	3.667	3.833	3.760	-	
						Chiquinquirá (Boyacá)	3.333	3.667	3.444	=	
<b>Yuca ICA</b>						Duitama (Boyacá), Mercaplaza	3.067	3.167	3.133	+	
Armenia, Mercar	3.120	3.280	3.200	+		Tibasosa (Boyacá), Coomproriente	3.167	3.667	3.458	+	
Armenia, Retiro	3.200	3.280	3.240	+		Tunja, Complejo de Servicios del Sur	3.333	3.667	3.519	-	
Cali, Cavasa	3.000	3.000	3.000	n.d.		Villavicencio, CAV	3.333	3.667	3.453	-	
Cali, Santa Elena	2.920	3.000	2.960	+		Yopal (Casanare)	3.333	3.333	3.333	=	
Cartago (Valle del Cauca)	3.000	3.200	3.125	+							
Florencia (Caquetá)	2.800	2.880	2.837	-							

**TENDENCIAS**

---	-	+	+++
Variación mayor al -20 %	Variación entre 0 % y -10 %	Variación entre 0 % y 10 %	Variación mayor al 20 %
--	=	++	n. d.
Variación entre -10 % y -20 %	Variación igual a 0 %	Variación entre 10 % y 20 %	No determinado

## GRANOS, CÁRNICOS Y PROCESADOS

### Al alza la margarina

Durante la presente semana se incrementaron los precios mayoristas de la margarina en quince de los veinte mercados mayoristas en los que se vendió. Según los comerciantes, este comportamiento se debió a la menor oferta por los mayores costos de producción. En Bogotá y Neiva, por ejemplo, el alza superó el 4,30%, ofreciéndose el kilo a \$12.733 y \$11.354, respectivamente.

También subieron las cotizaciones a las panelas cuadrada blanca y redonda morena debido a que las lluvias dificultaron las moliendas en Antioquia, a lo que se sumó la mayor demanda del producto oriundo de Valle de San José, Ocamonte y Páramo (Santander). En el caso de la panela redonda morena, por ejemplo, el aumento se registró en once de los veinte mercados en los que se vendió.

Asimismo, se incrementaron los precios mayoristas de la lenteja importada esta vez en dieciséis de los treinta y seis mercados en los que se vendió. El anterior comportamiento se debió a que el grano

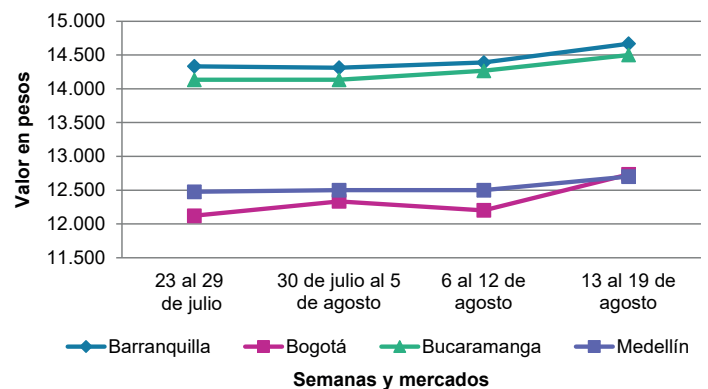


<https://www.lavanguardia.com/comer/al-dia/20211110/7851251/mejor-margarina-supermercado-ocu.html>

procedente de Canadá no fue suficiente para cubrir los requerimientos del mercado.

En contraste, cayeron las cotizaciones del huevo rojo A por la menor demanda de producto, llegó desde Sabaneta y El Santuario (Antioquia). El anterior comportamiento se presentó en trece de los veinticuatro mercados mayoristas en los que se vendió a lo largo de la presente semana.

**Gráfico 4.** Comportamiento de los precios de la margarina. 2022 (23 de julio al 19 de agosto)



Fuente: DANE, SIPSA.



**Cuadro 5.** Mercados mayoristas. Precios de venta de granos y cereales 2022 (13 al 19 de agosto)

Productos y mercados	Pesos por kilogramo				Tendencia	Productos y mercados	Pesos por kilogramo				Tendencia
	Mínimo	Máximo	Medio	Precios			Mínimo	Máximo	Medio	Precios	
<b>Arroz blanco importado</b>						<b>Arroz excelso (continuación)</b>					
Pasto, El Potrerillo	3.556	3.600	3.578		+	Sincelejo, Nuevo Mercado	3.640	3.680	3.668		=
<b>Arroz de primera</b>						<b>Arroz sopa cristal</b>					
Armenia, Mercar	3.440	3.536	3.504		=	Bucaramanga, Centroabastos	2.720	2.904	2.813		+
Barranquilla, Barranquillita	3.676	3.724	3.697		-	Bucaramanga, Mercados del centro	2.640	2.816	2.725		=
Barranquilla, Granabastos	3.622	3.667	3.644		+	Montería, Mercado del Sur	2.800	2.840	2.810		+
Bogotá, D.C., Corabastos	3.376	3.480	3.432		+	<b>Arveja amarilla seca importada</b>					
Bogotá, D.C., Paloquemao	3.600	3.760	3.680		-	Bucaramanga, Centroabastos	4.348	4.565	4.470		+
Bogotá, D.C., Plaza España	3.592	3.864	3.720		+	Cúcuta, Cenabastos	4.200	4.340	4.247		=
Bogotá, D.C., Plaza Las Flores	3.580	3.600	3.590		-	Cúcuta, La Nueva Sexta	4.130	4.400	4.265		+
Bucaramanga, Mercados del centro	3.600	3.720	3.640		=	Ibagué, Plaza La 21	3.800	3.990	3.848		+
Buenaventura (Valle del Cauca)	3.680	3.760	3.720		+	Pamplona (Norte de Santander)	4.174	4.174	4.174		=
Cali, La Floresta	3.200	3.680	3.447		=	<b>Arveja verde seca importada</b>					
Cali, Santa Elena	3.200	3.440	3.323		+	Armenia, Mercar	4.388	4.388	4.388		=
Cali, Siloé	3.300	3.600	3.440		+	Bogotá, D.C., Paloquemao	5.120	5.280	5.200		=
Cartagena, Bazurto	3.667	3.778	3.722		+	Bogotá, D.C., Plaza España	4.584	5.000	4.728		-
Cartago (Valle del Cauca)	3.520	3.600	3.560		+	Bucaramanga, Centroabastos	4.348	4.565	4.470		+
Cúcuta, Cenabastos	3.667	3.867	3.767		+	Bucaramanga, Mercados del centro	3.913	4.022	3.978		+
Cúcuta, La Nueva Sexta	3.733	3.933	3.822		=	Buenaventura (Valle del Cauca)	3.200	3.360	3.280		+
Florencia (Cauquetá)	3.480	3.520	3.500		=	Cali, La Floresta	4.320	4.400	4.347		=
Manizales, Centro Galerías	3.600	3.680	3.660		=	Cali, Santa Elena	4.080	4.160	4.133		=
Medellín, Central Mayorista de Antioquia	3.520	3.560	3.540		-	Cali, Siloé	4.320	4.400	4.347		+
Medellín, Plaza Minorista "José María Villa"	3.520	3.680	3.600		=	Cartagena, Bazurto	3.800	3.800	3.800		-
Montería, Mercado del Sur	3.511	3.556	3.544		=	Cúcuta, Cenabastos	4.200	4.500	4.300		=
Neiva, Surabastos	3.440	3.520	3.490		-	Cúcuta, La Nueva Sexta	3.970	4.400	4.185		+
Palmira (Valle del Cauca)	3.240	3.560	3.392		+	Manizales, Centro Galerías	4.405	5.286	4.978		=
Pamplona (Norte de Santander)	3.200	3.200	3.200		=	Medellín, Central Mayorista de Antioquia	4.240	4.320	4.280		-
Pasto, El Potrerillo	3.600	3.600	3.600		+	Medellín, Plaza Minorista "José María Villa"	4.240	4.400	4.320		=
Pereira, Mercasa	3.678	3.764	3.710		=	Palmira (Valle del Cauca)	4.000	4.000	4.000		-
Popayán, Plaza de mercado del barrio Bolívar	2.880	2.900	2.893		=	Pamplona (Norte de Santander)	4.174	4.174	4.174		=
Santa Marta (Magdalena)	3.200	3.220	3.205		+	Pasto, El Potrerillo	2.960	3.200	3.100		-
Sincelejo, Nuevo Mercado	3.360	3.480	3.440		+	Pereira, Mercasa	4.100	4.440	4.220		=
Tuluá (Valle del Cauca)	3.200	3.520	3.362		+	Popayán, Plaza de mercado del barrio Bolívar	4.160	4.384	4.261		-
Tunja, Complejo de Servicios del Sur	3.200	3.300	3.267		=	Santa Marta (Magdalena)	3.309	3.400	3.368		=
Valledupar, Mercado Nuevo	3.300	3.400	3.333		=	Tuluá (Valle del Cauca)	3.584	3.680	3.621		+
Villavicencio, CAV	3.520	3.720	3.620		+	Tunja, Complejo de Servicios del Sur	4.800	4.900	4.867		+
<b>Arroz de segunda</b>						<b>Cuchuco de cebada</b>					
Barranquilla, Barranquillita	3.447	3.454	3.450		=	Bucaramanga, Centroabastos	3.760	3.936	3.872		=
Barranquilla, Granabastos	3.400	3.444	3.422		+	Bucaramanga, Mercados del centro	3.600	4.000	3.787		=
Bogotá, D.C., Corabastos	3.244	3.320	3.288		+	<b>Cuchuco de maíz</b>					
Cartagena, Bazurto	3.422	3.467	3.452		+	Bucaramanga, Centroabastos	3.760	3.936	3.872		=
<b>Arroz excelso</b>						Bucaramanga, Mercados del centro	3.600	4.000	3.787		=
Barranquilla, Barranquillita	3.624	3.688	3.651		+	Cali, La Floresta	2.400	2.500	2.433		+
Barranquilla, Granabastos	3.520	3.680	3.600		-	Cali, Santa Elena	2.500	2.500	2.500		-
Bucaramanga, Centroabastos	3.712	3.840	3.771		+						
Cartagena, Bazurto	3.680	3.840	3.733		+						
Ibagué, Plaza La 21	3.360	3.520	3.470		-						
Montería, Mercado del Sur	3.664	3.760	3.696		+						
Santa Marta (Magdalena)	3.600	3.832	3.736		=						

**Cuadro 5.** Mercados mayoristas. Precios de venta de granos y cereales (continuación)  
2022 (13 al 19 de agosto)

Productos y mercados	Pesos por kilogramo				Tendencia	Productos y mercados	Pesos por kilogramo				Tendencia			
	Mínimo	Máximo	Medio				Mínimo	Máximo	Medio					
<b>Cuchuco de maíz (continuación)</b>						<b>Frijol cargamanto blanco (continuación)</b>								
Cali, Siloé	2.400	2.600	2.533	=		Bogotá, D.C., Plaza España	15.360	16.448	16.012	-				
Cartago (Valle del Cauca)	2.560	2.720	2.640	+		El Carmen de Viboral (Antioquia)	14.000	15.000	14.500	-				
Florencia (Cauquetá)	2.720	3.080	2.900	=		Manizales, Centro Galerías	17.357	17.533	17.445	n.d.				
Montería, Mercado del Sur	2.440	2.500	2.480	+		Marinilla (Antioquia)	14.500	15.000	14.750	-				
Popayán, Plaza de mercado del barrio Bolívar	2.480	2.592	2.544	+		Medellín, Central Mayorista de Antioquia	14.000	14.500	14.325	-				
Sincelejo, Nuevo Mercado	3.200	3.400	3.300	=		Medellín, Plaza Minorista "José María Villa"	18.000	18.000	18.000	+				
						Pereira, Mercasa	16.500	17.676	16.975	=				
						San Vicente (Antioquia)	14.000	15.000	14.500	-				
<b>Frijol bolón</b>						<b>Frijol nima calima</b>								
Armenia, Mercar	12.159	12.211	12.194	+		Bogotá, D.C., Plaza Las Flores	11.840	12.680	12.333	+				
Bogotá, D.C., Corabastos	11.600	11.800	11.667	n.d.		Cartago (Valle del Cauca)	10.400	11.440	10.920	+				
Bogotá, D.C., Plaza España	15.600	16.024	15.821	+		Florencia (Cauquetá)	10.160	10.800	10.480	=				
Bogotá, D.C., Plaza Las Flores	14.240	15.200	14.760	+		Medellín, Central Mayorista de Antioquia	11.000	11.500	11.250	+				
Cartago (Valle del Cauca)	10.400	13.120	11.760	+		Neiva, Surabastos	10.400	11.600	10.940	-				
Pereira, Mercasa	14.250	17.212	15.687	=		<b>Frijol palomito importado</b>								
Popayán, Plaza de mercado del barrio Bolívar	7.680	7.888	7.803	+		Barranquilla, Barranquillita	6.800	7.000	6.933	-				
Tuluá (Valle del Cauca)	13.760	14.480	14.120	+		Barranquilla, Granabastos	6.500	6.600	6.533	+				
Tunja, Complejo de Servicios del Sur	12.480	12.800	12.587	-		Cartagena, Bazurto	7.000	7.500	7.250	+				
Villavicencio, CAV	15.043	17.391	16.152	+		Santa Marta (Magdalena)	5.455	5.691	5.600	=				
<b>Frijol cabeza negra importado</b>						<b>Frijol radical</b>								
Barranquilla, Barranquillita	5.700	5.800	5.767	=		Bucaramanga, Centroabastos	8.061	8.383	8.223	+				
Cartagena, Bazurto	6.000	6.500	6.333	+		Medellín, Central Mayorista de Antioquia	7.500	8.000	7.875	-				
Santa Marta (Magdalena)	5.036	5.455	5.236	=		<b>Frijol Uribe rosado</b>								
<b>Frijol cabeza negra nacional</b>						Cartago (Valle del Cauca)					7.896	8.960	8.428	+
Barranquilla, Granabastos	5.800	5.900	5.867	-		<b>Frijol Zaragoza</b>								
Montería, Mercado del Sur	5.000	5.000	5.000	++		Barranquilla, Barranquillita	6.500	6.700	6.633	-				
Sincelejo, Nuevo Mercado	4.400	4.500	4.433	-		Barranquilla, Granabastos	6.600	6.700	6.667	-				
Valledupar, Mercado Nuevo	5.000	5.000	5.000	=		Cartagena, Bazurto	7.000	7.800	7.267	-				
<b>Frijol calima</b>						Cúcuta, Cenabastos					7.000	7.500	7.167	=
Buenaventura (Valle del Cauca)	8.640	9.200	8.880	+		Cúcuta, La Nueva Sexta	6.900	7.500	7.200	-				
Cali, La Floresta	10.000	10.000	10.000	+		Montería, Mercado del Sur	7.000	7.200	7.110	-				
Cali, Santa Elena	11.200	11.360	11.253	+		Santa Marta (Magdalena)	7.000	7.091	7.032	=				
Cali, Siloé	11.200	11.600	11.333	+		Sincelejo, Nuevo Mercado	6.900	7.200	7.025	+				
Palmira (Valle del Cauca)	11.300	11.400	11.355	+		Valledupar, Mercado Nuevo	8.000	8.000	8.000	=				
Popayán, Plaza de mercado del barrio Bolívar	6.872	7.200	6.984	+		<b>Garbanzo importado</b>								
Tuluá (Valle del Cauca)	10.400	11.360	10.880	-		Arauca (Arauca)	7.533	7.750	7.642	=				
<b>Frijol cargamanto blanco</b>						Armenia, Mercar					7.709	8.150	8.003	=
El Carmen de Viboral (Antioquia)	16.000	17.000	16.500	-		Bogotá, D.C., Corabastos	7.940	8.060	7.993	-				
Marinilla (Antioquia)	16.500	17.000	16.625	-		Bogotá, D.C., Paloquemao	7.616	8.400	8.005	-				
Medellín, Central Mayorista de Antioquia	15.500	15.700	15.650	-		Bogotá, D.C., Plaza Las Flores	8.560	9.040	8.820	+				
Medellín, Plaza Minorista "José María Villa"	20.000	20.000	20.000	+		Bucaramanga, Centroabastos	6.100	6.456	6.305	+				
San Vicente (Antioquia)	15.000	15.000	15.000	-		Bucaramanga, Mercados del centro	6.957	7.391	7.101	+				
Frijol cargamanto rojo						Cartago (Valle del Cauca)	5.592	6.080	5.836	+				
Bogotá, D.C., Corabastos	11.960	12.400	12.187	n.d.										
Bogotá, D.C., Paloquemao	14.400	15.200	14.800	=										

**Cuadro 5.** Mercados mayoristas. Precios de venta de granos y cereales (continuación)  
2022 (13 al 19 de agosto)

Productos y mercados	Pesos por kilogramo				Tendencia	Productos y mercados	Pesos por kilogramo				Tendencia
	Mínimo	Máximo	Medio				Mínimo	Máximo	Medio		
<b>Garbanzo importado (continuación)</b>						<b>Maíz amarillo cáscara</b>					
Cúcuta, Cenabastos	6.200	6.300	6.233	=		Bogotá, D.C., Corabastos	2.440	2.520	2.480	+	
Cúcuta, La Nueva Sexta	6.700	7.500	7.067	=		Bogotá, D.C., Paloquemao	2.800	2.880	2.827	=	
Medellín, Central Mayorista de Antioquia	6.400	6.840	6.580	+		Manizales, Centro Galerías	2.240	2.400	2.320	=	
Medellín, Plaza Minorista "José María Villa"	6.400	6.720	6.560	=		Medellín, Central Mayorista de Antioquia	2.200	2.300	2.263	+	
Neiva, Surabastos	6.240	6.640	6.400	-		Medellín, Plaza Minorista "José María Villa"	2.100	2.300	2.200	=	
Pamplona (Norte de Santander)	6.783	6.870	6.812	+		Montería, Mercado del Sur	2.200	2.200	2.200	+	
Pereira, Mercasa	6.870	7.262	7.027	=		Neiva, Surabastos	1.935	2.016	1.989	=	
Tunja, Complejo de Servicios del Sur	8.000	8.200	8.133	+		Sincelejo, Nuevo Mercado	1.933	2.089	1.994	-	
Villavicencio, CAV	6.400	6.800	6.674	+		Valledupar, Mercado Nuevo	2.100	2.200	2.167	=	
<b>Lenteja importada</b>						<b>Maíz amarillo cáscara importado</b>					
Arauca (Arauca)	6.776	6.880	6.828	=		Medellín, Central Mayorista de Antioquia	2.000	2.100	2.050	=	
Armenia, Mercar	7.048	7.101	7.084	=		<b>Maíz amarillo trillado</b>					
Barranquilla, Barranquillita	6.100	6.200	6.167	-		Armenia, Mercar	2.664	2.680	2.672	=	
Barranquilla, Granabastos	6.200	6.200	6.200	=		Barranquilla, Barranquillita	2.763	2.800	2.783	-	
Bogotá, D.C., Corabastos	6.260	6.360	6.307	+		Barranquilla, Granabastos	2.800	2.825	2.806	-	
Bogotá, D.C., Paloquemao	7.120	7.200	7.173	-		Cali, La Floresta	2.600	2.600	2.600	+	
Bogotá, D.C., Plaza España	6.960	7.408	7.190	+		Cali, Santa Elena	2.600	2.700	2.633	=	
Bogotá, D.C., Plaza Las Flores	7.840	8.296	8.046	+		Cali, Siloé	2.600	2.600	2.600	+	
Bucaramanga, Centroabastos	6.791	7.304	7.090	+		Cartagena, Bazurto	3.125	3.500	3.313	=	
Bucaramanga, Mercados del centro	6.609	7.065	6.819	=		Medellín, Central Mayorista de Antioquia	2.500	2.600	2.563	+	
Buenaventura (Valle del Cauca)	6.000	6.400	6.187	+		Medellín, Plaza Minorista "José María Villa"	2.500	2.700	2.600	=	
Cali, La Floresta	6.400	6.600	6.467	+		Montería, Mercado del Sur	2.440	2.460	2.445	+	
Cali, Santa Elena	6.400	6.560	6.453	+		Pereira, Mercasa	2.970	3.040	3.010	=	
Cali, Siloé	6.560	6.720	6.613	+		Santa Marta (Magdalena)	3.060	3.160	3.100	=	
Cartagena, Bazurto	6.500	6.800	6.600	+		Sincelejo, Nuevo Mercado	2.511	2.600	2.572	-	
Cartago (Valle del Cauca)	5.600	6.312	5.956	+		Tuluá (Valle del Cauca)	2.400	2.480	2.433	-	
Cúcuta, Cenabastos	6.200	6.500	6.400	+		<b>Maíz blanco cáscara</b>					
Cúcuta, La Nueva Sexta	6.583	7.250	6.944	=		Medellín, Central Mayorista de Antioquia	2.200	2.300	2.250	+	
Florencia (Caquetá)	5.760	5.984	5.872	=		<b>Maíz blanco retilado</b>					
Ibagué, Plaza La 21	5.760	6.090	5.913	-		Cartago (Valle del Cauca)	2.300	2.440	2.367	=	
Manizales, Centro Galerías	7.048	7.489	7.302	=		<b>Maíz blanco trillado</b>					
Medellín, Central Mayorista de Antioquia	6.280	6.840	6.480	-		Armenia, Mercar	2.780	2.800	2.790	=	
Medellín, Plaza Minorista "José María Villa"	6.560	6.560	6.560	=		Barranquilla, Barranquillita	2.775	2.808	2.793	+	
Montería, Mercado del Sur	6.300	6.340	6.315	=		Barranquilla, Granabastos	2.800	2.850	2.819	-	
Neiva, Surabastos	6.240	6.640	6.480	+		Bogotá, D.C., Corabastos	2.500	2.600	2.553	+	
Palmira (Valle del Cauca)	6.860	6.940	6.900	+		Bogotá, D.C., Paloquemao	2.800	2.960	2.853	-	
Pamplona (Norte de Santander)	6.522	6.783	6.609	-		Bogotá, D.C., Plaza España	2.720	2.960	2.800	=	
Pasto, El Potrerillo	4.960	5.200	5.100	-		Cali, La Floresta	2.400	2.500	2.433	-	
Pereira, Mercasa	6.810	7.260	6.990	=		Cali, Santa Elena	2.400	2.500	2.467	-	
Popayán, Plaza de mercado del barrio Bolívar	6.320	6.400	6.373	+		Cali, Siloé	2.600	2.600	2.600	+	
Santa Marta (Magdalena)	4.455	4.636	4.557	=		Cartagena, Bazurto	3.125	3.250	3.188	=	
Sincelejo, Nuevo Mercado	6.200	6.600	6.500	+		Cartago (Valle del Cauca)	2.320	2.440	2.387	+	
Tuluá (Valle del Cauca)	6.160	6.320	6.248	-		Cúcuta, Cenabastos	2.800	2.800	2.800	=	
Tunja, Complejo de Servicios del Sur	6.600	6.700	6.633	-		Cúcuta, La Nueva Sexta	2.500	3.000	2.833	=	
Valledupar, Mercado Nuevo	7.000	7.000	7.000	=							
Villavicencio, CAV	6.783	7.261	7.021	+							

**Cuadro 5.** Mercados mayoristas. Precios de venta de granos y cereales (conclusión)  
2022 (13 al 19 de agosto)

Productos y mercados	Pesos por kilogramo				Productos y mercados	Pesos por kilogramo			
	Precios			Tenden- cia		Precios			Tenden- cia
	Mínimo	Máximo	Medio		Mínimo	Máximo	Medio		
<b>Maíz blanco trillado (continuación)</b>					<b>Maíz pira</b>				
Florencia (Caquetá)	2.200	2.500	2.350	-	Bogotá, D.C., Corabastos	4.360	4.560	4.475	n.d.
Ibagué, Plaza La 21	2.280	2.360	2.320	=	Bogotá, D.C., Paloquemao	5.120	5.280	5.200	-
Manizales, Centro Galerías	2.400	2.560	2.505	=	Bucaramanga, Centroabastos	4.565	5.435	5.116	+
Medellín, Central Mayorista de Antioquia	2.400	2.500	2.463	+	Bucaramanga, Mercados del centro	4.696	4.783	4.739	=
Medellín, Plaza Minorista "José María Villa"	2.400	2.600	2.500	=	Cúcuta, Cenabastos	4.120	4.800	4.460	-
Montería, Mercado del Sur	2.540	2.600	2.575	+	Cúcuta, La Nueva Sexta	3.952	4.800	4.376	-
Neiva, Surabastos	2.840	2.940	2.895	+	Medellín, Central Mayorista de Antioquia	4.560	4.720	4.650	+
Palмира (Valle del Cauca)	2.500	2.540	2.515	-	Medellín, Plaza Minorista "José María Villa"	4.560	4.720	4.640	=
Pereira, Mercasa	2.910	2.940	2.927	=	Montería, Mercado del Sur	4.600	5.000	4.850	+
Popayán, Plaza de mercado del barrio Bolívar	2.500	2.520	2.507	-	Sincelejo, Nuevo Mercado	4.200	4.900	4.475	+
Santa Marta (Magdalena)	2.800	2.890	2.850	=	Villavicencio, CAV	5.130	5.217	5.185	+
Sincelejo, Nuevo Mercado	2.556	2.600	2.578	=	Cúcuta, La Nueva Sexta	3.800	4.400	4.173	-
Tuluá (Valle del Cauca)	2.400	2.480	2.427	-	Medellín, Central Mayorista de Antioquia	4.280	4.360	4.320	+
Tunja, Complejo de Servicios del Sur	2.600	2.800	2.725	-	Medellín, Plaza Minorista "José María Villa"	3.920	4.000	3.960	-
Valledupar, Mercado Nuevo	2.600	2.600	2.600	=	Montería, Mercado del Sur	4.400	4.500	4.450	-
Villavicencio, CAV	2.400	2.760	2.553	=	Sincelejo, Nuevo Mercado	4.000	4.400	4.275	=
					Villavicencio, CAV	4.435	4.609	4.554	-

**TENDENCIAS**

---	-	+	+++
Variación mayor al -20 %	Variación entre 0 % y -10 %	Variación entre 0 % y 10 %	Variación mayor al 20 %
--	=	++	n. d.
Variación entre -10 % y -20 %	Variación igual a 0 %	Variación entre 10 % y 20 %	No determinado

**Cuadro 6.** Mercados mayoristas. Precios de venta de huevos y lácteos 2022 (13 al 19 de agosto)

Productos y mercados	Pesos por kilogramo				Tendencia	Productos y mercados	Pesos por kilogramo				Tendencia
	Mínimo	Máximo	Medio	Precios			Mínimo	Máximo	Medio	Precios	
<b>Huevo blanco A</b>						<b>Huevo rojo AA</b>					
Buenaventura (Valle del Cauca)	567	583	578		+	Armenia, Mercar	480	480	480		+
Cartago (Valle del Cauca)	500	507	504		+	Bogotá, D.C., Corabastos	480	490	487		-
Manizales, Centro Galerías	507	510	508		+	Bogotá, D.C., Paloquemao	485	500	492		-
Medellín, Central Mayorista de Antioquia	500	510	503		=	Bogotá, D.C., Plaza Las Flores	516	535	523		+
Medellín, Plaza Minorista "José María Villa"	450	470	460		-	Cali, Galería Alameda	500	517	506		=
Pereira, La 41	500	500	500		=	Cali, La Floresta	500	500	500		-
						Cali, Santa Elena	500	500	500		-
						Cali, Siloé	500	517	506		-
<b>Huevo blanco AA</b>						Cartago (Valle del Cauca)	527	527	527		+
Cartago (Valle del Cauca)	527	527	527		+	Cúcuta, Cenabastos	489	508	497		=
Manizales, Centro Galerías	527	527	527		=	Cúcuta, La Nueva Sexta	500	508	504		=
Medellín, Central Mayorista de Antioquia	520	530	526		+	Ibagué, Plaza La 21	517	530	521		-
Medellín, Plaza Minorista "José María Villa"	480	500	490		-	Medellín, Central Mayorista de Antioquia	520	530	526		+
Pereira, La 41	533	533	533		=	Medellín, Plaza Minorista "José María Villa"	480	500	490		-
						Montería, Mercado del Sur	517	533	525		=
<b>Huevo blanco B</b>						Neiva, Surabastos	500	533	517		+
Medellín, Central Mayorista de Antioquia	490	500	495		+	Palmira (Valle del Cauca)	500	533	517		-
Medellín, Plaza Minorista "José María Villa"	430	450	440		-	Pamplona (Norte de Santander)	494	497	496		+
Pereira, La 41	483	483	483		=	Pasto, El Potrerillo	473	473	473		+
						Popayán, Plaza de mercado del barrio Bolívar	553	557	554		-
<b>Huevo blanco extra</b>						Tuluá (Valle del Cauca)	493	527	510		+
Manizales, Centro Galerías	567	567	567		=	Valledupar, Mercado Nuevo	490	493	492		-
Medellín, Central Mayorista de Antioquia	560	566	562		=	Villavicencio, CAV	487	500	497		-
Medellín, Plaza Minorista "José María Villa"	530	550	540		-						
Pereira, La 41	583	583	583		=	<b>Huevo rojo B</b>					
						Armenia, Mercar	440	440	440		=
<b>Huevo rojo A</b>						Bogotá, D.C., Corabastos	450	470	457		-
Armenia, Mercar	460	460	460		=	Bogotá, D.C., Paloquemao	425	440	432		-
Bogotá, D.C., Corabastos	470	480	473		-	Bogotá, D.C., Plaza Las Flores	450	483	461		+
Bogotá, D.C., Paloquemao	475	490	482		-	Bucaramanga, Centroabastos	460	467	463		+
Bogotá, D.C., Plaza Las Flores	483	490	486		-	Cúcuta, Cenabastos	450	458	454		=
Bucaramanga, Centroabastos	473	483	478		-	Ibagué, Plaza La 21	460	463	462		-
Cali, Santa Elena	467	467	467		-	Medellín, Central Mayorista de Antioquia	490	500	495		+
Cali, Siloé	467	483	472		=	Medellín, Plaza Minorista "José María Villa"	430	450	440		-
Cartagena, Bazaruto	500	517	508		-	Montería, Mercado del Sur	483	483	483		=
Cartago (Valle del Cauca)	500	507	504		+	Neiva, Surabastos	433	483	458		+
Cúcuta, Cenabastos	467	478	474		=	Villavicencio, CAV	453	467	463		-
Cúcuta, La Nueva Sexta	480	483	482		=	<b>Huevo rojo extra</b>					
Ibagué, Plaza La 21	493	493	493		-	Armenia, Mercar	500	500	500		=
Medellín, Central Mayorista de Antioquia	500	510	503		=	Bogotá, D.C., Corabastos	530	540	533		+
Medellín, Plaza Minorista "José María Villa"	450	470	460		-	Bogotá, D.C., Paloquemao	535	550	542		-
Montería, Mercado del Sur	500	500	500		=	Bogotá, D.C., Plaza Las Flores	533	545	538		+
Neiva, Surabastos	467	500	484		=	Cali, Galería Alameda	533	550	544		=
Palmira (Valle del Cauca)	467	493	478		-	Cali, La Floresta	533	533	533		-
Pamplona (Norte de Santander)	472	472	472		+	Cali, Siloé	550	567	556		-
Pasto, El Potrerillo	453	460	457		-	Cúcuta, La Nueva Sexta	519	519	519		=
Popayán, Plaza de mercado del barrio Bolívar	517	520	519		-	Ibagué, Plaza La 21	550	550	550		-
Sincelejo, Nuevo Mercado	483	500	491		-	Medellín, Central Mayorista de Antioquia	560	566	562		=
Tuluá (Valle del Cauca)	473	517	495		=	Medellín, Plaza Minorista "José María Villa"	530	550	540		-
Valledupar, Mercado Nuevo	483	487	485		-						
Villavicencio, CAV	473	490	483		=						

**Cuadro 6.** Mercados mayoristas. Precios de venta de huevos y lácteos (continuación)  
2022 (13 al 19 de agosto)

Productos y mercados	Pesos por kilogramo				Tendencia	Productos y mercados	Pesos por kilogramo				Tendencia
	Mínimo	Máximo	Medio	Precios			Mínimo	Máximo	Medio	Precios	
<b>Huevo rojo extra (continuación)</b>						<b>Queso Caquetá</b>					
Neiva, Surabastos	533	550	542		=	Cali, Galería Alameda	16.000	16.000	16.000		+
Villavicencio, CAV	510	533	518		-	Cali, La Floresta	15.500	16.000	15.667		+
<b>Leche en polvo</b>						Cali, Santa Elena	15.500	16.000	15.750		+
Armenia, Mercar	27.733	65.556	46.178		=	Cali, Siloé	16.000	16.500	16.167		=
Barranquilla, Barranquillita	38.134	38.498	38.319		+	Palmira (Valle del Cauca)	18.000	18.500	18.125		+
Barranquilla, Granabastos	38.194	38.455	38.339		-	Popayán, Plaza de mercado del barrio Bolívar	14.600	15.000	14.867		+
Bucaramanga, Centroabastos	38.099	38.637	38.368		=	Tuluá (Valle del Cauca)	19.500	21.000	20.500		+
Bucaramanga, Mercados del centro	40.799	41.016	40.907		+	<b>Queso costeño</b>					
Buenaventura (Valle del Cauca)	31.644	38.194	34.966		+	Armenia, Mercar	17.200	17.440	17.360		=
Cali, La Floresta	33.333	39.931	36.634		+	Barranquilla, Barranquillita	17.000	17.000	17.000		=
Cali, Santa Elena	32.889	38.628	35.834		+	Barranquilla, Granabastos	16.800	17.000	16.933		+
Cali, Siloé	33.333	39.410	36.314		=	Bogotá, D.C., Corabastos	19.000	20.000	19.250		+
Cartagena, Bazurto	38.194	39.444	38.819		=	Bogotá, D.C., Paloquemao	18.000	20.000	18.875		-
Cartago (Valle del Cauca)	30.658	39.236	34.964		+	Bogotá, D.C., Plaza España	19.000	21.000	19.850		-
Cúcuta, Cenabastos	27.344	27.500	27.422		=	Bogotá, D.C., Plaza Las Flores	19.000	20.000	19.250		-
Ibagué, Plaza La 21	33.158	34.211	33.684	n.d.		Bucaramanga, Mercados del centro	17.000	18.000	17.500		=
Medellín, Central Mayorista de Antioquia	27.083	27.167	27.146		+	Buenaventura (Valle del Cauca)	26.000	28.000	26.667		+
Medellín, Plaza Minorista "José María Villa"	27.000	27.167	27.083		=	Cali, Galería Alameda	16.000	16.000	16.000		+
Palmira (Valle del Cauca)	33.867	38.542	36.228		+	Cali, La Floresta	15.500	16.000	15.667		+
Pamplona (Norte de Santander)	21.296	22.222	21.759		=	Cali, Santa Elena	15.500	16.000	15.750		+
Pasto, El Potrerillo	30.044	30.667	30.511		-	Cali, Siloé	16.000	16.500	16.167		=
Pereira, Mercasa	38.498	39.167	38.832		=	Cartagena, Bazurto	17.000	17.000	17.000		+
Popayán, Plaza de mercado del barrio Bolívar	26.035	33.420	29.633		+	Cartago (Valle del Cauca)	18.900	19.000	18.950		=
Tuluá (Valle del Cauca)	31.556	39.757	35.799		+	Cúcuta, Cenabastos	20.000	20.000	20.000		=
Valledupar, Mercado Nuevo	38.194	40.278	39.236		=	Manizales, Centro Galerías	11.200	11.200	11.200		-
<b>Queso campesino</b>						Medellín, Central Mayorista de Antioquia	19.000	21.000	20.000		=
Armenia, Mercar	18.000	19.000	18.333		=	Medellín, Plaza Minorista "José María Villa"	17.000	18.000	17.500		+
Bogotá, D.C., Corabastos	13.000	14.000	13.500		+	Montería, Mercado del Sur	17.000	18.000	17.750		=
Bogotá, D.C., Paloquemao	15.000	16.000	15.375		=	Santa Marta (Magdalena)	16.000	16.000	16.000		=
Bogotá, D.C., Plaza España	13.400	14.400	13.825		-	Sincelejo, Nuevo Mercado	15.600	16.000	15.800		-
Bogotá, D.C., Plaza Las Flores	18.400	19.000	18.600		+	Valledupar, Mercado Nuevo	17.000	18.000	17.333		=
Bucaramanga, Mercados del centro	15.000	16.000	15.667		=	Villavicencio, CAV	18.000	19.000	18.250		+
Cali, Galería Alameda	15.500	16.000	15.833		=	<b>Queso cuajada</b>					
Cali, La Floresta	14.000	15.000	14.500		=	Armenia, Mercar	13.000	13.500	13.167		-
Cali, Santa Elena	15.000	15.500	15.250		-	Bogotá, D.C., Corabastos	13.000	14.000	13.375		+
Cali, Siloé	15.500	16.000	15.667		=	Bogotá, D.C., Paloquemao	13.500	14.500	14.000		-
Cúcuta, Cenabastos	16.000	16.000	16.000		=	Bogotá, D.C., Plaza Las Flores	12.000	13.000	12.550		+
Florencia (Caquetá)	12.400	12.800	12.667		+	Bucaramanga, Mercados del centro	15.000	16.000	15.500		=
Ibagué, Plaza La 21	13.000	13.000	13.000		=	Buenaventura (Valle del Cauca)	16.000	17.000	16.333		-
Manizales, Centro Galerías	14.000	14.400	14.133		=	Cali, Galería Alameda	12.000	12.500	12.167		=
Medellín, Central Mayorista de Antioquia	18.000	20.000	19.000		=	Cali, La Floresta	12.400	12.500	12.467		+
Montería, Mercado del Sur	15.000	16.000	15.750		=	Cali, Santa Elena	12.000	12.500	12.125		+
Palmira (Valle del Cauca)	17.000	18.000	17.625		+	Cali, Siloé	11.800	12.000	11.933		=
Tuluá (Valle del Cauca)	15.500	17.600	16.200		-						
Villavicencio, CAV	15.000	15.600	15.150		+						

**Cuadro 6.** Mercados mayoristas. Precios de venta de huevos y lácteos (conclusión) 2022 (13 al 19 de agosto)

Productos y mercados	Pesos por kilogramo				Tendencia	Productos y mercados	Pesos por kilogramo				Tendencia
	Precios			Tendencia			Precios			Tendencia	
	Mínimo	Máximo	Medio				Mínimo	Máximo	Medio		
<b>Queso cuajada (continuación)</b>						<b>Queso doble crema (continuación)</b>					
Cartago (Valle del Cauca)	12.000	12.000	12.000	=	Bogotá, D.C., Plaza Las Flores	16.000	16.800	16.300	+		
Cúcuta, Cenabastos	16.000	17.000	16.500	=	Bucaramanga, Mercados del centro	16.000	17.000	16.333	=		
Medellín, Central Mayorista de Antioquia	19.000	20.000	19.667	=	Buenaventura (Valle del Cauca)	16.000	17.000	16.667	-		
Medellín, Plaza Minorista "José María Villa"	12.800	13.200	13.000	+	Cali, Galería Alameda	16.500	17.000	16.667	+		
Palmira (Valle del Cauca)	13.500	14.000	13.875	+	Cali, La Floresta	16.000	16.500	16.333	=		
Popayán, Plaza de mercado del barrio Bolívar	12.500	12.800	12.667	+	Cali, Santa Elena	15.000	15.500	15.250	-		
Tuluá (Valle del Cauca)	12.000	12.200	12.067	=	Cali, Siloé	16.500	17.000	16.833	+		
Villavicencio, CAV	17.000	17.000	17.000	+	Cúcuta, Cenabastos	16.000	17.000	16.500	=		
<b>Queso doble crema</b>						Florencia (Caquetá)	14.400	14.800	14.533	+	
Armenia, Mercar	18.000	18.500	18.167	=	Ibagué, Plaza La 21	18.000	18.000	18.000	=		
Bogotá, D.C., Corabastos	16.000	16.800	16.500	+	Medellín, Central Mayorista de Antioquia	19.600	20.400	20.133	=		
Bogotá, D.C., Paloquemao	16.800	16.800	16.800	+	Palmira (Valle del Cauca)	18.000	18.500	18.125	+		
Bogotá, D.C., Plaza España	16.000	16.800	16.450	+	Popayán, Plaza de mercado del barrio Bolívar	15.000	15.400	15.133	+		
					Tuluá (Valle del Cauca)	17.400	18.500	18.100	+		
					Villavicencio, CAV	16.800	18.000	17.450	-		

**TENDENCIAS**

---	-	+	+++
Variación mayor al -20 %	Variación entre 0 % y -10 %	Variación entre 0 % y 10 %	Variación mayor al 20 %
--	=	++	n. d.
Variación entre -10 % y -20 %	Variación igual a 0 %	Variación entre 10 % y 20 %	No determinado

**Cuadro 7.** Mercados mayoristas. Precios de venta de carnes 2022 (13 al 19 de agosto)

Productos y mercados	Pesos por kilogramo				Tendencia	Productos y mercados	Pesos por kilogramo				Tendencia
	Mínimo	Máximo	Medio				Mínimo	Máximo	Medio		
<b>Alas de pollo con costillar</b>						<b>Carne de cerdo, brazo sin hueso (continuación)</b>					
Armenia, Mercar	11.000	12.000	11.667	=	Ibagué, Plaza La 21	16.000	17.000	16.600	=		
Barranquilla, Barranquillita	8.000	8.100	8.033	-	Malambo (Atlántico), Carnes y carnes	17.500	17.500	17.500	=		
Barranquilla, Granabastos	8.000	8.100	8.050	+	Medellín, Central Mayorista de Antioquia	16.200	16.700	16.400	=		
Bogotá, D.C., Frigorífico Ble Ltda.	8.500	9.000	8.625	-	Montería, Mercado del Sur	18.000	18.500	18.175	=		
Bogotá, D.C., Plaza Las Flores	6.000	6.500	6.350	-	Palmira (Valle del Cauca)	16.500	17.000	16.750	+		
Buenaventura (Valle del Cauca)	9.000	9.200	9.067	-	Pasto, El Potrerillo	18.000	20.000	19.500	-		
Cali, Galería Alameda	8.600	9.000	8.800	=	Pereira, La 41	16.000	18.000	17.333	=		
Cali, Santa Elena	8.400	9.000	8.750	+	Popayán, Plaza de mercado del barrio Bolívar	19.000	20.000	19.333	-		
Cartagena, Bazurto	7.900	9.200	8.550	+	Sincelejo, Nuevo Mercado	15.000	16.000	15.500	=		
Florencia (Caquetá)	9.000	9.500	9.333	-	Tuluá (Valle del Cauca)	17.000	17.000	17.000	=		
Ibagué, Plaza La 21	7.800	8.000	7.933	-	Valledupar, Mercado Nuevo	16.000	18.000	17.333	=		
Montería, Mercado del Sur	8.000	8.000	8.000	-	Villavicencio, CAV	16.000	17.000	16.250	=		
Neiva, Surabastos	7.000	7.800	7.300	+	Yopal (Casanare)	18.000	18.000	18.000	=		
Palmira (Valle del Cauca)	8.600	8.700	8.650	-	<b>Carne de cerdo, cabeza de lomo</b>						
Sincelejo, Nuevo Mercado	7.400	7.600	7.450	-	Bogotá, D.C., Frigorífico Ble Ltda.	16.300	17.000	16.700	-		
Tuluá (Valle del Cauca)	10.000	11.000	10.667	=	Bogotá, D.C., Frigorífico Guadalupe	15.500	16.500	16.000	-		
Valledupar, Mercado Nuevo	7.700	7.900	7.800	=	Bogotá, D.C., Paloquemao	17.000	18.000	17.500	+		
Villavicencio, CAV	8.000	8.000	8.000	-	Bogotá, D.C., Plaza Las Flores	16.000	17.500	16.825	-		
<b>Alas de pollo sin costillar</b>						Cúcuta, Cenabastos	17.000	18.000	17.500	=	
Arauca (Arauca)	9.200	9.400	9.300	=	Cúcuta, La Nueva Sexta	17.000	18.000	17.667	=		
Bogotá, D.C., Corabastos	9.200	9.500	9.400	+	Ibagué, Plaza La 21	16.000	17.200	16.667	+		
Bogotá, D.C., Frigorífico Ble Ltda.	10.500	11.000	10.750	-	Villavicencio, CAV	16.000	17.400	16.600	=		
Bogotá, D.C., Frigorífico Guadalupe	9.800	9.800	9.800	+	Yopal (Casanare)	18.000	18.000	18.000	=		
Bogotá, D.C., Paloquemao	10.500	11.200	10.875	+	<b>Carne de cerdo, costilla</b>						
Bogotá, D.C., Plaza Las Flores	8.500	9.000	8.825	-	Barranquilla, Barranquillita	14.000	14.000	14.000	=		
Bucaramanga, Frigoríficos	10.920	12.200	11.473	=	Bogotá, D.C., Frigorífico Ble Ltda.	17.000	18.500	18.000	+		
Cúcuta, Cenabastos	9.630	10.000	9.815	-	Bogotá, D.C., Frigorífico Guadalupe	16.800	17.500	17.025	-		
Medellín, Central Mayorista de Antioquia	11.500	12.300	12.025	+	Bogotá, D.C., Paloquemao	18.000	20.000	18.875	+		
Medellín, Plaza Minorista "José María Villa"	9.000	10.000	9.500	=	Bogotá, D.C., Plaza Las Flores	17.600	18.000	17.800	+		
<b>Carne de cerdo, brazo con hueso</b>						Buenaventura (Valle del Cauca)	20.000	20.000	20.000	-	
Barranquilla, Barranquillita	14.000	14.000	14.000	=	Cali, Santa Elena	15.000	16.000	15.625	-		
Bogotá, D.C., Frigorífico Ble Ltda.	16.000	17.500	16.750	+	Cartagena, Bazurto	18.000	19.900	18.933	+		
Bogotá, D.C., Frigorífico Guadalupe	15.000	15.500	15.250	-	Cúcuta, Cenabastos	18.000	18.000	18.000	-		
Bogotá, D.C., Paloquemao	16.000	17.000	16.375	-	Cúcuta, La Nueva Sexta	18.000	20.000	18.667	-		
Bogotá, D.C., Plaza Las Flores	15.600	16.500	15.975	+	Florencia (Caquetá)	16.000	17.000	16.667	-		
Cartagena, Bazurto	13.500	14.500	14.000	+	Ibagué, Plaza La 21	15.000	16.800	15.600	-		
Cúcuta, Cenabastos	14.500	15.500	15.000	-	Malambo (Atlántico), Carnes y carnes	18.500	18.500	18.500	=		
Malambo (Atlántico), Carnes y carnes	15.500	15.500	15.500	-	Manizales, Centro Galerías	16.000	19.000	17.667	=		
Montería, Mercado del Sur	14.000	15.000	14.250	=	Medellín, Central Mayorista de Antioquia	19.800	20.400	20.050	-		
Sincelejo, Nuevo Mercado	13.000	13.000	13.000	=	Medellín, Plaza Minorista "José María Villa"	17.000	19.000	18.000	=		
Valledupar, Mercado Nuevo	15.000	15.000	15.000	=	Montería, Mercado del Sur	15.000	16.000	15.625	=		
<b>Carne de cerdo, brazo sin hueso</b>						Palmira (Valle del Cauca)	16.000	16.500	16.125	=	
Barranquilla, Barranquillita	14.400	14.500	14.467	=	Pasto, El Potrerillo	18.000	20.000	19.000	=		
Bogotá, D.C., Frigorífico Ble Ltda.	16.000	17.000	16.625	+	Pereira, La 41	18.000	19.000	18.333	-		
Bogotá, D.C., Frigorífico Guadalupe	15.500	16.500	16.125	-	Popayán, Plaza de mercado del barrio Bolívar	16.000	17.000	16.333	-		
Bogotá, D.C., Paloquemao	16.500	18.000	17.375	-	Tuluá (Valle del Cauca)	17.000	19.000	17.767	=		
Bogotá, D.C., Plaza Las Flores	16.500	17.000	16.700	+	Tunja, Complejo de Servicios del Sur	18.000	19.000	18.333	+		
Buenaventura (Valle del Cauca)	19.000	20.000	19.667	-							
Cali, Santa Elena	16.000	17.000	16.500	-							



**Cuadro 7.** Mercados mayoristas. Precios de venta de carnes (continuación)  
2022 (13 al 19 de agosto)

Productos y mercados	Pesos por kilogramo				Tendencia	Productos y mercados	Pesos por kilogramo				Tendencia
	Mínimo	Máximo	Medio				Mínimo	Máximo	Medio		
<b>Carne de cerdo, costilla (continuación)</b>						<b>Carne de cerdo, lomo sin hueso (continuación)</b>					
Valledupar, Mercado Nuevo	16.000	16.000	16.000	=		Malambo (Atlántico), Carnes y carnes	21.500	21.500	21.500	=	
Villavicencio, CAV	16.000	17.000	16.475	+		Manizales, Centro Galerías	18.500	21.000	20.167	=	
Yopal (Casanare)	18.000	18.000	18.000	=		Medellín, Central Mayorista de Antioquia	20.700	21.600	20.988	+	
						Medellín, Plaza Minorista "José María Villa"	19.000	21.000	20.000	=	
<b>Carne de cerdo en canal</b>						Montería, Mercado del Sur	21.000	22.000	21.625	=	
Bogotá, D.C., Frigorífico Guadalupe	12.480	12.560	12.520	n.d.		Neiva, Surabastos	17.000	17.000	17.000	+	
Ibagué, Plaza La 21	12.320	12.640	12.510	+		Palmira (Valle del Cauca)	19.000	19.000	19.000	-	
Pereira, La 41	12.000	12.400	12.200	+		Pasto, El Potrerillo	20.000	22.000	21.500	=	
Popayán, Plaza de mercado del barrio Bolívar	12.000	12.000	12.000	-		Pereira, La 41	20.000	20.000	20.000	=	
						Popayán, Plaza de mercado del barrio Bolívar	22.000	23.000	22.333	-	
<b>Carne de cerdo, espinazo</b>						Sincelejo, Nuevo Mercado	16.000	16.000	16.000	=	
Buenaventura (Valle del Cauca)	12.000	13.000	12.667	-		Tuluá (Valle del Cauca)	21.000	22.000	21.667	=	
Cali, Santa Elena	8.400	9.000	8.600	-		Tunja, Complejo de Servicios del Sur	19.000	20.000	19.667	=	
Cúcuta, Cenabastos	5.000	5.000	5.000	-		Valledupar, Mercado Nuevo	20.000	20.000	20.000	=	
Manizales, Centro Galerías	11.000	13.000	12.333	=		<b>Carne de cerdo, perril con hueso</b>					
Medellín, Central Mayorista de Antioquia	8.000	8.300	8.125	+		Barranquilla, Barranquillita	15.000	15.000	15.000	=	
Medellín, Plaza Minorista "José María Villa"	7.600	7.800	7.700	=		Bogotá, D.C., Frigorífico Ble Ltda.	17.000	19.000	17.750	+	
Montería, Mercado del Sur	14.000	15.000	14.500	=		Bogotá, D.C., Frigorífico Guadalupe	16.500	17.000	16.750	+	
Neiva, Surabastos	5.000	6.000	5.250	-		Bogotá, D.C., Plaza Las Flores	15.600	16.600	16.175	+	
Palmira (Valle del Cauca)	11.000	12.000	11.500	-		Cúcuta, Cenabastos	15.500	16.500	16.000	=	
Pasto, El Potrerillo	12.000	14.000	12.500	-		Cúcuta, La Nueva Sexta	16.000	18.000	17.000	+	
Pereira, La 41	12.000	12.000	12.000	=		Ibagué, Plaza La 21	16.500	17.800	17.100	-	
Popayán, Plaza de mercado del barrio Bolívar	10.000	10.000	10.000	=		Malambo (Atlántico), Carnes y carnes	17.000	17.000	17.000	=	
Tuluá (Valle del Cauca)	10.000	12.500	10.833	=		Montería, Mercado del Sur	14.000	15.000	14.250	=	
Tunja, Complejo de Servicios del Sur	13.000	13.000	13.000	-		Sincelejo, Nuevo Mercado	13.000	13.000	13.000	=	
						Valledupar, Mercado Nuevo	15.000	16.000	15.667	=	
<b>Carne de cerdo, lomo con hueso</b>						Villavicencio, CAV	15.500	16.500	16.000	+	
Barranquilla, Barranquillita	15.000	15.000	15.000	=		Yopal (Casanare)	18.000	18.000	18.000	=	
Cartagena, Bazurto	14.500	16.500	15.167	=		<b>Carne de cerdo, perril sin hueso</b>					
Cúcuta, Cenabastos	18.500	19.000	18.750	=		Bogotá, D.C., Frigorífico Ble Ltda.	16.000	17.500	16.750	+	
Cúcuta, La Nueva Sexta	18.000	18.000	18.000	-		Bogotá, D.C., Frigorífico Guadalupe	17.500	17.500	17.500	+	
Malambo (Atlántico), Carnes y carnes	17.000	17.000	17.000	=		Bogotá, D.C., Plaza Las Flores	16.400	17.600	17.125	+	
Montería, Mercado del Sur	14.000	15.000	14.500	=		Buenaventura (Valle del Cauca)	20.000	20.000	20.000	+	
Sincelejo, Nuevo Mercado	13.000	13.000	13.000	=		Cali, Santa Elena	17.000	18.000	17.375	-	
Valledupar, Mercado Nuevo	14.000	15.000	14.667	=		Cúcuta, Cenabastos	17.000	17.500	17.250	=	
						Cúcuta, La Nueva Sexta	17.000	20.000	18.333	+	
<b>Carne de cerdo, lomo sin hueso</b>						Malambo (Atlántico), Carnes y carnes	19.500	19.500	19.500	=	
Barranquilla, Barranquillita	18.000	18.000	18.000	=		Manizales, Centro Galerías	16.000	18.000	17.333	=	
Bogotá, D.C., Frigorífico Ble Ltda.	18.500	20.000	19.250	+		Medellín, Central Mayorista de Antioquia	18.400	19.500	18.925	-	
Bogotá, D.C., Frigorífico Guadalupe	18.000	18.500	18.125	-		Medellín, Plaza Minorista "José María Villa"	16.700	16.900	16.800	=	
Bogotá, D.C., Paloquemao	18.000	19.000	18.375	-		Montería, Mercado del Sur	18.000	18.000	18.000	=	
Bogotá, D.C., Plaza Las Flores	18.400	19.000	18.750	-		Palmira (Valle del Cauca)	17.000	18.000	17.625	+	
Buenaventura (Valle del Cauca)	21.000	22.000	21.667	+		Pasto, El Potrerillo	20.000	22.000	20.500	+	
Cali, Santa Elena	18.700	19.500	19.050	=		Pereira, La 41	18.000	20.000	18.667	=	
Cartagena, Bazurto	22.500	23.000	22.750	=		Popayán, Plaza de mercado del barrio Bolívar	19.000	20.000	19.667	-	
Cúcuta, Cenabastos	19.000	20.000	19.500	+		Sincelejo, Nuevo Mercado	15.000	16.000	15.500	=	
Cúcuta, La Nueva Sexta	20.000	21.000	20.333	+		Tuluá (Valle del Cauca)	18.600	19.000	18.867	=	
Florencia (Caquetá)	20.000	21.000	20.667	+							
Ibagué, Plaza La 21	19.000	19.200	19.067	+							

**Cuadro 7.** Mercados mayoristas. Precios de venta de carnes (continuación)  
2022 (13 al 19 de agosto)

Productos y mercados	Pesos por kilogramo				Tendencia	Productos y mercados	Pesos por kilogramo				Tendencia
	Mínimo	Máximo	Medio				Mínimo	Máximo	Medio		
<b>Carne de cerdo, pernil sin hueso (continuación)</b>						<b>Carne de res, bola de brazo (continuación)</b>					
Tunja, Complejo de Servicios del Sur	18.000	18.000	18.000	=		Palmira (Valle del Cauca)	26.000	27.000	26.625	=	
Villavicencio, CAV	16.000	17.000	16.625	=		Pasto, El Potrerillo	20.000	22.000	21.000	=	
Yopal (Casanare)	18.000	18.000	18.000	=		Pereira, La 41	27.000	28.000	27.333	=	
<b>Carne de cerdo, tocineta plancha</b>						Popayán, Plaza de mercado del barrio Bolívar	24.000	25.000	24.667	-	
Manizales, Centro Galerías	16.500	18.000	17.500	=		Sincelejo, Nuevo Mercado	24.000	24.000	24.000	=	
<b>Carne de cerdo, tocino barriga</b>						Tuluá (Valle del Cauca)	26.500	27.000	26.667	=	
Bogotá, D.C., Frigorífico Ble Ltda.	16.000	17.000	16.625	-		Valledupar, Mercado Nuevo	26.000	26.000	26.000	=	
Bogotá, D.C., Frigorífico Guadalupe	16.500	17.000	16.750	+		<b>Carne de res, bola de pierna</b>					
Bogotá, D.C., Plaza Las Flores	16.600	18.000	17.400	-		Barranquilla, Barranquillita	25.000	26.000	25.667	-	
Florencia (Caquetá)	13.000	13.500	13.167	+		Barranquilla, Granabastos	27.000	27.100	27.067	+	
Ibagué, Plaza La 21	12.000	13.000	12.600	+		Bogotá, D.C., Frigorífico Ble Ltda.	22.000	24.000	22.750	-	
Medellín, Central Mayorista de Antioquia	20.400	21.500	20.925	-		Bogotá, D.C., Frigorífico Guadalupe	21.500	23.000	22.250	+	
Medellín, Plaza Minorista "José María Villa"	19.100	19.300	19.200	=		Bogotá, D.C., Paloquemao	23.000	25.000	23.950	+	
Neiva, Surabastos	11.000	12.000	11.250	+		Buenaventura (Valle del Cauca)	27.000	27.000	27.000	=	
Palmira (Valle del Cauca)	16.500	17.000	16.625	=		Cali, Santa Elena	27.500	28.700	28.175	-	
Pereira, La 41	18.000	19.000	18.333	-		Cartagena, Bazurto	27.000	29.900	28.600	=	
Popayán, Plaza de mercado del barrio Bolívar	8.000	8.000	8.000	=		Cúcuta, Cenabastos	24.000	26.000	24.667	-	
Tunja, Complejo de Servicios del Sur	14.000	14.000	14.000	=		Cúcuta, La Nueva Sexta	25.000	26.000	25.667	-	
<b>Carne de cerdo, tocino papada</b>						Florencia (Caquetá)	23.500	24.000	23.833	-	
Bogotá, D.C., Frigorífico Ble Ltda.	14.000	15.000	14.375	+		Ibagué, Plaza La 21	24.000	25.000	24.750	=	
Bogotá, D.C., Frigorífico Guadalupe	13.000	14.000	13.250	-		Malambo (Atlántico), Carnes y carnes	28.500	28.500	28.500	-	
Bogotá, D.C., Plaza Las Flores	13.000	14.000	13.525	-		Manizales, Centro Galerías	25.000	26.000	25.667	+	
Buenaventura (Valle del Cauca)	12.000	13.000	12.667	-		Medellín, Central Mayorista de Antioquia	31.500	33.500	32.275	-	
Cali, Santa Elena	11.000	12.000	11.575	+		Medellín, Plaza Minorista "José María Villa"	29.800	30.200	30.000	=	
Cúcuta, Cenabastos	15.000	15.000	15.000	=		Montería, Mercado del Sur	25.000	26.000	25.500	=	
Cúcuta, La Nueva Sexta	14.000	15.000	14.667	-		Neiva, Surabastos	23.000	23.000	23.000	+	
Ibagué, Plaza La 21	11.500	12.000	11.767	+		Palmira (Valle del Cauca)	26.000	27.500	26.750	-	
Manizales, Centro Galerías	12.000	16.000	13.667	=		Pasto, El Potrerillo	20.000	22.000	21.000	-	
Medellín, Central Mayorista de Antioquia	13.500	14.000	13.750	=		Pereira, La 41	27.000	28.000	27.333	=	
Medellín, Plaza Minorista "José María Villa"	13.600	13.800	13.700	+		Popayán, Plaza de mercado del barrio Bolívar	24.000	25.000	24.667	-	
Pereira, La 41	15.000	16.000	15.667	+		Sincelejo, Nuevo Mercado	24.000	24.000	24.000	=	
Tuluá (Valle del Cauca)	13.500	14.000	13.800	=		Tuluá (Valle del Cauca)	26.500	27.000	26.667	=	
<b>Carne de res, bola de brazo</b>						Valledupar, Mercado Nuevo	26.000	27.000	26.667	=	
Barranquilla, Barranquillita	25.000	26.000	25.667	-		Villavicencio, CAV	21.000	22.500	21.875	-	
Barranquilla, Granabastos	25.500	26.000	25.833	+		Yopal (Casanare)	24.000	25.000	24.500	=	
Bogotá, D.C., Paloquemao	21.000	23.000	22.125	-		<b>Carne de res, bota</b>					
Buenaventura (Valle del Cauca)	26.000	27.000	26.333	-		Barranquilla, Barranquillita	26.000	27.000	26.667	-	
Cali, Santa Elena	26.000	27.000	26.550	=		Barranquilla, Granabastos	27.000	27.100	27.033	=	
Cartagena, Bazurto	25.000	29.500	27.850	=		Bogotá, D.C., Frigorífico Ble Ltda.	22.000	24.000	22.750	-	
Cúcuta, Cenabastos	24.000	26.000	25.000	-		Bogotá, D.C., Frigorífico Guadalupe	21.500	23.000	22.250	+	
Cúcuta, La Nueva Sexta	22.000	26.000	23.667	-		Bogotá, D.C., Paloquemao	23.000	25.000	23.950	+	
Ibagué, Plaza La 21	23.000	25.000	24.250	-		Bucaramanga, Frigoríficos	32.000	36.600	34.300	=	
Malambo (Atlántico), Carnes y carnes	28.500	28.500	28.500	-		Cartagena, Bazurto	25.700	29.500	27.025	-	
Manizales, Centro Galerías	22.000	25.000	23.000	=		Cúcuta, Cenabastos	24.000	26.000	24.667	-	
Medellín, Central Mayorista de Antioquia	31.500	33.500	32.775	=		Ibagué, Plaza La 21	24.000	25.000	24.550	+	
Montería, Mercado del Sur	24.000	25.000	24.250	=		Malambo (Atlántico), Carnes y carnes	28.500	28.500	28.500	-	
						Manizales, Centro Galerías	22.000	26.000	24.000	=	
						Medellín, Central Mayorista de Antioquia	30.000	31.500	31.000	=	

**Cuadro 7.** Mercados mayoristas. Precios de venta de carnes (continuación)  
2022 (13 al 19 de agosto)

Productos y mercados	Pesos por kilogramo				Tendencia	Productos y mercados	Pesos por kilogramo				Tendencia
	Mínimo	Máximo	Medio				Mínimo	Máximo	Medio		
<b>Carne de res, bota (continuación)</b>						<b>Carne de res, centro de pierna (continuación)</b>					
Medellín, Plaza Minorista "José María Villa"	29.000	30.000	29.500	=		Pereira, La 41	27.000	28.000	27.667	=	
Montería, Mercado del Sur	24.000	26.000	25.000	=		Sincelejo, Nuevo Mercado	24.000	24.000	24.000	=	
Sincelejo, Nuevo Mercado	24.000	24.000	24.000	=		Valledupar, Mercado Nuevo	27.000	28.000	27.333	=	
Valledupar, Mercado Nuevo	26.000	27.000	26.667	=		Villavicencio, CAV	21.000	22.500	21.875	-	
Villavicencio, CAV	21.000	22.500	21.875	-		Yopal (Casanare)	24.000	25.000	24.500	=	
Yopal (Casanare)	24.000	25.000	24.500	=							
<b>Carne de res, cadera</b>						<b>Carne de res, chatas</b>					
Barranquilla, Barranquillita	26.000	27.000	26.667	-		Barranquilla, Barranquillita	26.000	27.000	26.667	-	
Barranquilla, Granabastos	27.000	27.100	27.033	=		Barranquilla, Granabastos	27.000	27.100	27.067	+	
Bogotá, D.C., Frigorífico Ble Ltda.	22.000	24.000	22.750	-		Bogotá, D.C., Frigorífico Ble Ltda.	28.000	30.000	29.000	=	
Bogotá, D.C., Frigorífico Guadalupe	21.500	23.000	22.250	+		Bogotá, D.C., Frigorífico Guadalupe	27.500	28.000	27.833	+	
Bogotá, D.C., Paloquemao	23.000	25.000	23.950	+		Bogotá, D.C., Paloquemao	32.000	34.000	33.000	+	
Bucaramanga, Frigoríficos	34.800	44.300	39.550	=		Bucaramanga, Frigoríficos	46.200	57.000	51.600	=	
Buenaventura (Valle del Cauca)	27.000	27.000	27.000	+		Cali, Santa Elena	36.000	37.500	36.750	-	
Cali, Santa Elena	27.000	28.500	27.975	-		Cartagena, Bazurto	29.000	32.900	30.850	-	
Cartagena, Bazurto	27.500	29.900	28.725	=		Cúcuta, Cenabastos	30.000	33.000	31.000	=	
Cúcuta, Cenabastos	24.000	26.000	24.667	-		Cúcuta, La Nueva Sexta	32.000	32.000	32.000	+	
Ibagué, Plaza La 21	24.000	25.000	24.750	-		Ibagué, Plaza La 21	30.000	30.000	30.000	=	
Malambo (Atlántico), Carnes y carnes	28.500	28.500	28.500	-		Malambo (Atlántico), Carnes y carnes	32.200	32.200	32.200	-	
Manizales, Centro Galerías	24.000	26.000	25.333	=		Medellín, Central Mayorista de Antioquia	45.000	48.000	46.500	+	
Medellín, Central Mayorista de Antioquia	31.500	33.500	32.350	-		Medellín, Plaza Minorista "José María Villa"	42.000	44.000	43.000	+	
Medellín, Plaza Minorista "José María Villa"	30.000	32.000	31.000	=		Montería, Mercado del Sur	27.000	30.000	28.750	=	
Montería, Mercado del Sur	25.000	26.000	25.500	=		Palmira (Valle del Cauca)	32.000	32.500	32.125	=	
Palmira (Valle del Cauca)	26.000	27.500	26.750	+		Pasto, El Potrerillo	22.000	24.000	23.000	=	
Pasto, El Potrerillo	20.000	22.000	21.500	-		Pereira, La 41	34.000	36.000	34.667	=	
Pereira, La 41	27.000	28.000	27.667	=		Popayán, Plaza de mercado del barrio Bolívar	34.000	34.000	34.000	=	
Popayán, Plaza de mercado del barrio Bolívar	28.000	28.000	28.000	=		Sincelejo, Nuevo Mercado	24.000	24.000	24.000	=	
Sincelejo, Nuevo Mercado	24.000	24.000	24.000	=		Tuluá (Valle del Cauca)	36.500	38.000	37.167	=	
Tuluá (Valle del Cauca)	29.000	31.000	29.667	=		Valledupar, Mercado Nuevo	29.000	30.000	29.333	=	
Valledupar, Mercado Nuevo	27.000	28.000	27.333	=		Villavicencio, CAV	24.000	26.000	25.500	-	
Villavicencio, CAV	21.000	22.500	21.875	-		Yopal (Casanare)	26.000	27.000	26.500	-	
Yopal (Casanare)	24.000	25.000	24.500	=							
<b>Carne de res, centro de pierna</b>						<b>Carne de res, cogote</b>					
Barranquilla, Barranquillita	25.000	26.000	25.667	-		Bogotá, D.C., Frigorífico Ble Ltda.	18.000	20.000	19.250	-	
Barranquilla, Granabastos	25.900	26.000	25.967	=		Bogotá, D.C., Frigorífico Guadalupe	18.000	19.000	18.250	+	
Bogotá, D.C., Frigorífico Ble Ltda.	22.000	24.000	22.750	-		Bogotá, D.C., Paloquemao	20.000	21.000	20.750	-	
Bogotá, D.C., Frigorífico Guadalupe	21.500	23.000	22.250	+		Ibagué, Plaza La 21	13.000	14.000	13.500	+	
Bogotá, D.C., Paloquemao	23.000	25.000	23.950	+		Montería, Mercado del Sur	22.000	24.000	23.250	=	
Bucaramanga, Frigoríficos	34.500	40.100	37.300	=		Pereira, La 41	22.000	22.000	22.000	=	
Cartagena, Bazurto	27.000	29.900	28.600	=							
Cúcuta, Cenabastos	24.000	26.000	25.000	-		<b>Carne de res, costilla</b>					
Cúcuta, La Nueva Sexta	25.000	28.000	26.333	+		Barranquilla, Barranquillita	13.000	14.000	13.667	-	
Ibagué, Plaza La 21	24.000	25.000	24.750	=		Bogotá, D.C., Frigorífico Ble Ltda.	17.000	18.500	17.875	+	
Malambo (Atlántico), Carnes y carnes	27.800	27.800	27.800	-		Bogotá, D.C., Frigorífico Guadalupe	16.500	17.000	16.667	-	
Manizales, Centro Galerías	24.000	26.000	25.333	=		Bogotá, D.C., Paloquemao	19.000	21.000	20.250	+	
Medellín, Central Mayorista de Antioquia	31.500	33.500	32.625	+		Bucaramanga, Frigoríficos	42.600	45.700	44.150	=	
Medellín, Plaza Minorista "José María Villa"	30.000	31.000	30.500	=		Buenaventura (Valle del Cauca)	18.000	19.000	18.333	-	
Montería, Mercado del Sur	25.000	26.000	25.500	=		Cali, Santa Elena	16.000	17.000	16.625	=	
						Cartagena, Bazurto	17.000	19.500	18.275	-	
						Cúcuta, Cenabastos	17.000	17.000	17.000	-	

**Cuadro 7.** Mercados mayoristas. Precios de venta de carnes (continuación)  
2022 (13 al 19 de agosto)

Productos y mercados	Pesos por kilogramo				Tendencia	Productos y mercados	Pesos por kilogramo				Tendencia
	Mínimo	Máximo	Medio				Mínimo	Máximo	Medio		
<b>Carne de res, costilla (continuación)</b>						<b>Carne de res, lomo de brazo (continuación)</b>					
Cúcuta, La Nueva Sexta	17.000	18.000	17.333	-		Popayán, Plaza de mercado del barrio Bolívar	24.000	25.000	24.667	-	
Ibagué, Plaza La 21	16.000	17.800	16.925	+		Sincelejo, Nuevo Mercado	20.000	20.000	20.000	=	
Malambo (Atlántico), Carnes y carnes	16.200	16.200	16.200	-		Valledupar, Mercado Nuevo	26.000	27.000	26.333	=	
Manizales, Centro Galerías	15.000	18.000	16.333	=		<b>Carne de res, lomo fino</b>					
Medellín, Central Mayorista de Antioquia	18.100	19.500	18.875	=		Barranquilla, Barranquillita	39.000	40.000	39.667	+	
Medellín, Plaza Minorista "José María Villa"	15.000	17.000	16.000	=		Barranquilla, Granabastos	36.000	36.200	36.067	=	
Montería, Mercado del Sur	13.000	14.000	13.750	=		Bogotá, D.C., Frigorífico Ble Ltda.	40.000	42.000	40.500	-	
Pasto, El Potrerillo	16.000	18.000	17.000	-		Bogotá, D.C., Frigorífico Guadalupe	42.000	42.000	42.000	-	
Pereira, La 41	12.000	12.000	12.000	=		Bogotá, D.C., Paloquemao	43.000	45.000	43.975	+	
Popayán, Plaza de mercado del barrio Bolívar	17.000	17.000	17.000	=		Bucaramanga, Frigoríficos	64.900	81.300	73.100	=	
Valledupar, Mercado Nuevo	16.000	17.000	16.667	=		Buenaventura (Valle del Cauca)	30.000	30.000	30.000	+	
Villavicencio, CAV	19.000	20.000	19.750	+		Cartagena, Bazurto	45.000	53.000	50.000	=	
Yopal (Casanare)	15.000	16.000	15.500	=		Cúcuta, Cenabastos	30.000	33.000	31.000	-	
<b>Carne de res en canal</b>						Cúcuta, La Nueva Sexta	32.000	33.000	32.333	+	
Arauca (Arauca)	20.000	21.000	20.333	=		Ibagué, Plaza La 21	28.000	30.000	29.250	-	
Ibagué, Plaza La 21	15.200	15.840	15.560	-		Malambo (Atlántico), Carnes y carnes	54.000	54.000	54.000	-	
Popayán, Plaza de mercado del barrio Bolívar	14.000	14.200	14.133	-		Manizales, Centro Galerías	28.000	33.000	29.667	=	
<b>Carne de res, falda</b>						Medellín, Central Mayorista de Antioquia	54.000	58.800	56.100	-	
Barranquilla, Barranquillita	22.000	22.000	22.000	-		Medellín, Plaza Minorista "José María Villa"	48.700	48.900	48.800	+	
Barranquilla, Granabastos	22.000	22.200	22.100	+		Montería, Mercado del Sur	40.000	42.000	40.500	=	
Bogotá, D.C., Frigorífico Ble Ltda.	20.000	21.000	20.400	+		Palmira (Valle del Cauca)	32.000	32.500	32.250	+	
Bogotá, D.C., Frigorífico Guadalupe	18.500	20.000	19.100	-		Pasto, El Potrerillo	22.000	26.000	24.250	-	
Bogotá, D.C., Paloquemao	20.000	22.000	21.250	-		Pereira, La 41	34.000	38.000	35.667	=	
Buenaventura (Valle del Cauca)	22.000	23.000	22.333	-		Popayán, Plaza de mercado del barrio Bolívar	34.000	35.000	34.333	=	
Cali, Santa Elena	17.500	18.500	18.000	+		Sincelejo, Nuevo Mercado	26.000	28.000	27.000	=	
Cartagena, Bazurto	24.000	26.500	25.350	=		Valledupar, Mercado Nuevo	34.000	35.000	34.333	=	
Cúcuta, Cenabastos	22.000	23.000	22.333	-		Villavicencio, CAV	36.000	37.000	36.250	-	
Cúcuta, La Nueva Sexta	20.000	24.000	22.333	-		Yopal (Casanare)	32.000	32.000	32.000	=	
Ibagué, Plaza La 21	19.000	22.200	20.775	-		<b>Carne de res molida, murillo</b>					
Malambo (Atlántico), Carnes y carnes	24.000	24.000	24.000	-		Bogotá, D.C., Frigorífico Ble Ltda.	18.000	20.000	18.750	-	
Manizales, Centro Galerías	19.000	20.000	19.667	=		Bogotá, D.C., Frigorífico Guadalupe	17.000	17.000	17.000	-	
Medellín, Central Mayorista de Antioquia	28.100	30.000	29.150	=		Bogotá, D.C., Paloquemao	20.000	22.000	20.750	+	
Medellín, Plaza Minorista "José María Villa"	26.300	26.500	26.400	+		Florencia (Cauquetá)	18.000	18.000	18.000	-	
Montería, Mercado del Sur	22.000	23.000	22.250	=		Ibagué, Plaza La 21	18.700	19.800	19.125	-	
Palmira (Valle del Cauca)	18.000	19.000	18.625	+		<b>Carne de res, morrillo</b>					
Pasto, El Potrerillo	18.000	20.000	18.500	+		Bogotá, D.C., Frigorífico Ble Ltda.	18.000	20.000	19.000	-	
Pereira, La 41	22.000	22.000	22.000	=		Bogotá, D.C., Frigorífico Guadalupe	19.500	20.000	19.667	+	
Popayán, Plaza de mercado del barrio Bolívar	17.600	18.000	17.733	=		Bogotá, D.C., Paloquemao	20.000	22.000	21.250	-	
Tuluá (Valle del Cauca)	14.000	16.900	15.467	=		Buenaventura (Valle del Cauca)	21.000	23.000	22.000	+	
<b>Carne de res, lomo de brazo</b>						Cali, Santa Elena	24.500	25.500	24.875	-	
Bogotá, D.C., Paloquemao	22.000	24.000	22.750	-		Cúcuta, Cenabastos	22.000	23.000	22.333	-	
Cúcuta, Cenabastos	22.000	23.000	22.333	-		Cúcuta, La Nueva Sexta	22.000	24.000	23.000	-	
Cúcuta, La Nueva Sexta	22.000	24.000	23.000	-		Florencia (Cauquetá)	18.000	18.000	18.000	=	
Montería, Mercado del Sur	24.000	25.000	24.250	=		Ibagué, Plaza La 21	20.000	21.000	20.450	+	
Pasto, El Potrerillo	20.000	22.000	21.000	=		Malambo (Atlántico), Carnes y carnes	20.200	20.200	20.200	-	
Pereira, La 41	27.000	28.000	27.333	=		Medellín, Central Mayorista de Antioquia	26.900	28.000	27.350	-	

**Cuadro 7.** Mercados mayoristas. Precios de venta de carnes (continuación)  
2022 (13 al 19 de agosto)

Productos y mercados	Pesos por kilogramo				Tendencia	Productos y mercados	Pesos por kilogramo				Tendencia
	Mínimo	Máximo	Medio				Mínimo	Máximo	Medio		
<b>Carne de res, morrillo (continuación)</b>						<b>Carne de res, paletero</b>					
Montería, Mercado del Sur	20.000	22.000	20.750	=		Bogotá, D.C., Paloquemao	20.000	22.000	20.750	-	
Palmira (Valle del Cauca)	24.000	25.000	24.500	+		Cúcuta, Cenabastos	22.000	23.000	22.333	-	
Pasto, El Potrerillo	18.000	20.000	19.000	=		Cúcuta, La Nueva Sexta	22.000	24.000	23.000	-	
Pereira, La 41	24.000	25.000	24.667	=		Ibagué, Plaza La 21	17.000	18.000	17.667	+	
Popayán, Plaza de mercado del barrio Bolívar	21.000	22.000	21.667	=		Malambo (Atlántico), Carnes y carnes	18.700	18.700	18.700	-	
Tuluá (Valle del Cauca)	22.000	25.600	24.200	=		Manizales, Centro Galerías	22.000	24.000	22.667	=	
Villavicencio, CAV	19.000	20.000	19.750	+		Medellín, Central Mayorista de Antioquia	31.500	33.500	32.000	-	
Yopal (Casanare)	22.000	22.000	22.000	+		Montería, Mercado del Sur	24.000	25.000	24.250	=	
						Pereira, La 41	27.000	28.000	27.333	=	
						Sincelejo, Nuevo Mercado	22.000	22.000	22.000	=	
						Valledupar, Mercado Nuevo	24.000	24.000	24.000	=	
<b>Carne de res, muchacho</b>						<b>Carne de res, pecho</b>					
Barranquilla, Barranquillita	26.000	26.000	26.000	-		Bogotá, D.C., Frigorífico Ble Ltda.	21.500	23.000	22.125	+	
Barranquilla, Granabastos	26.000	26.200	26.100	+		Bogotá, D.C., Frigorífico Guadalupe	20.000	21.000	20.250	-	
Bogotá, D.C., Frigorífico Ble Ltda.	24.000	25.500	24.875	+		Bogotá, D.C., Paloquemao	21.000	23.000	22.000	-	
Bogotá, D.C., Frigorífico Guadalupe	28.000	28.000	28.000	-		Bucaramanga, Frigoríficos	25.950	34.500	30.225	=	
Bogotá, D.C., Paloquemao	26.000	28.000	27.250	-		Buenaventura (Valle del Cauca)	22.000	23.000	22.333	-	
Bucaramanga, Frigoríficos	32.650	40.700	36.675	=		Cali, Santa Elena	24.500	25.500	25.000	-	
Buenaventura (Valle del Cauca)	26.000	27.000	26.667	-		Cúcuta, Cenabastos	22.000	23.000	22.333	-	
Cali, Santa Elena	25.000	26.500	25.750	-		Cúcuta, La Nueva Sexta	22.000	25.000	23.667	=	
Cartagena, Bazaruto	25.700	28.500	27.025	=		Ibagué, Plaza La 21	23.400	26.000	24.350	+	
Cúcuta, Cenabastos	24.000	26.000	24.667	-		Manizales, Centro Galerías	21.000	22.000	21.667	=	
Cúcuta, La Nueva Sexta	25.000	26.000	25.667	-		Medellín, Central Mayorista de Antioquia	25.000	26.000	25.475	=	
Ibagué, Plaza La 21	23.000	24.800	24.150	+		Medellín, Plaza Minorista "José María Villa"	23.100	23.300	23.200	+	
Malambo (Atlántico), Carnes y carnes	27.600	27.600	27.600	-		Montería, Mercado del Sur	22.000	24.000	22.750	=	
Manizales, Centro Galerías	24.000	26.000	25.000	=		Palmira (Valle del Cauca)	24.000	25.000	24.375	=	
Medellín, Central Mayorista de Antioquia	31.500	33.500	32.000	+		Pasto, El Potrerillo	18.000	20.000	19.000	=	
Medellín, Plaza Minorista "José María Villa"	29.600	29.800	29.700	+		Pereira, La 41	23.000	24.000	23.667	=	
Montería, Mercado del Sur	26.000	27.000	26.250	=		Popayán, Plaza de mercado del barrio Bolívar	21.000	22.000	21.333	=	
Palmira (Valle del Cauca)	26.000	26.500	26.125	-		Tuluá (Valle del Cauca)	24.000	27.000	25.833	=	
Pasto, El Potrerillo	20.000	22.000	21.000	-		Valledupar, Mercado Nuevo	24.000	24.000	24.000	=	
Pereira, La 41	27.000	28.000	27.667	+							
Popayán, Plaza de mercado del barrio Bolívar	24.000	25.000	24.333	=		<b>Carne de res, punta de anca</b>					
Sincelejo, Nuevo Mercado	24.000	24.000	24.000	=		Barranquilla, Barranquillita	27.000	27.000	27.000	-	
Tuluá (Valle del Cauca)	26.500	29.000	27.833	=		Barranquilla, Granabastos	27.000	27.100	27.067	=	
Valledupar, Mercado Nuevo	26.000	27.000	26.667	=		Bogotá, D.C., Frigorífico Ble Ltda.	28.000	30.000	29.250	+	
Villavicencio, CAV	21.000	22.500	21.875	-		Bogotá, D.C., Frigorífico Guadalupe	26.000	26.000	26.000	-	
Yopal (Casanare)	24.000	25.000	24.500	=		Bogotá, D.C., Paloquemao	28.000	30.000	28.750	=	
						Bucaramanga, Frigoríficos	48.000	62.300	55.150	=	
<b>Carne de res, murillo</b>						Buenaventura (Valle del Cauca)	30.000	30.000	30.000	+	
Bogotá, D.C., Frigorífico Ble Ltda.	18.000	20.000	19.000	-		Cali, Santa Elena	33.500	35.000	34.250	-	
Bogotá, D.C., Frigorífico Guadalupe	17.000	18.000	17.500	-		Cartagena, Bazaruto	29.000	34.000	31.225	-	
Bogotá, D.C., Paloquemao	20.000	22.000	20.750	+		Cúcuta, Cenabastos	27.000	30.000	29.000	-	
Bucaramanga, Frigoríficos	25.400	30.900	28.150	=		Cúcuta, La Nueva Sexta	32.000	32.000	32.000	++	
Cúcuta, Cenabastos	22.000	23.000	22.333	-		Ibagué, Plaza La 21	28.000	30.000	29.250	-	
Cúcuta, La Nueva Sexta	22.000	24.000	22.667	-		Malambo (Atlántico), Carnes y carnes	37.000	37.000	37.000	=	
Ibagué, Plaza La 21	18.000	20.800	19.425	-		Manizales, Centro Galerías	28.000	33.000	29.667	=	
Manizales, Centro Galerías	22.000	22.000	22.000	=		Medellín, Central Mayorista de Antioquia	44.500	46.500	45.500	+	
Medellín, Central Mayorista de Antioquia	24.000	25.000	24.625	-		Medellín, Plaza Minorista "José María Villa"	38.000	40.000	39.000	=	
Montería, Mercado del Sur	18.000	20.000	18.750	=							
Neiva, Surabastos	18.000	19.000	18.250	+							
Villavicencio, CAV	19.000	20.000	19.750	+							
Yopal (Casanare)	20.000	20.000	20.000	=							

**Cuadro 7.** Mercados mayoristas. Precios de venta de carnes (continuación)  
2022 (13 al 19 de agosto)

Productos y mercados	Pesos por kilogramo				Tendencia	Productos y mercados	Pesos por kilogramo				Tendencia
	Mínimo	Máximo	Medio				Mínimo	Máximo	Medio		
<b>Carne de res, punta de anca (continuación)</b>						<b>Menudencias de pollo (continuación)</b>					
Montería, Mercado del Sur	30.000	30.000	30.000	=		Popayán, Plaza de mercado del barrio Bolívar	4.000	4.000	4.000	=	
Palmira (Valle del Cauca)	32.000	32.500	32.250	-		Villavicencio, CAV	2.000	3.000	2.375	-	
Pasto, El Potrerillo	20.000	22.000	21.000	=		<b>Muslos de pollo con rabadilla</b>					
Pereira, La 41	34.000	36.000	34.667	=		Medellín, Plaza Minorista "José María Villa"	8.000	8.200	8.100	=	
Popayán, Plaza de mercado del barrio Bolívar	31.000	32.000	31.667	=		<b>Muslos de pollo sin rabadilla</b>					
Sincelejo, Nuevo Mercado	24.000	24.000	24.000	=		Arauca (Arauca)	8.300	8.400	8.367	=	
Tuluá (Valle del Cauca)	37.000	42.000	39.333	=		Bogotá, D.C., Corabastos	9.500	10.000	9.667	+	
Valledupar, Mercado Nuevo	32.000	32.000	32.000	=		Bogotá, D.C., Frigorífico Ble Ltda.	12.500	13.500	12.875	-	
Villavicencio, CAV	21.000	22.500	21.875	-		Bogotá, D.C., Frigorífico Guadalupe	9.500	10.400	9.900	-	
Yopal (Casanare)	26.000	27.000	26.500	-		Bogotá, D.C., Paloquemao	11.000	12.000	11.375	-	
<b>Carne de res, sobrebarriga</b>						Bogotá, D.C., Plaza Las Flores	8.700	9.200	8.950	+	
Barranquilla, Barranquillita	23.000	24.000	23.667	-		Bucaramanga, Frigoríficos	10.600	13.000	11.633	=	
Barranquilla, Granabastos	22.000	22.100	22.067	+		Medellín, Central Mayorista de Antioquia	12.500	13.100	12.650	-	
Bogotá, D.C., Frigorífico Ble Ltda.	21.500	23.000	22.000	+		Villavicencio, CAV	10.000	11.000	10.500	-	
Bogotá, D.C., Frigorífico Guadalupe	21.000	21.000	21.000	-		<b>Pechuga de pollo</b>					
Bogotá, D.C., Paloquemao	22.000	24.000	22.750	-		Arauca (Arauca)	11.500	11.600	11.567	=	
Bucaramanga, Frigoríficos	31.750	34.500	33.125	=		Armenia, Mercar	14.000	14.000	14.000	=	
Buenaventura (Valle del Cauca)	22.000	24.000	23.000	-		Barranquilla, Barranquillita	12.000	12.200	12.067	-	
Cali, Santa Elena	24.000	25.000	24.500	-		Barranquilla, Granabastos	12.100	12.200	12.150	+	
Cartagena, Bazurto	22.000	26.500	24.350	=		Bogotá, D.C., Corabastos	12.000	12.700	12.400	+	
Cúcuta, Cenabastos	22.000	23.000	22.333	-		Bogotá, D.C., Frigorífico Ble Ltda.	13.000	14.000	13.750	-	
Cúcuta, La Nueva Sexta	24.000	26.000	24.667	=		Bogotá, D.C., Frigorífico Guadalupe	14.500	14.500	14.500	-	
Florencia (Caquetá)	15.000	16.500	15.500	+		Bogotá, D.C., Paloquemao	14.000	14.600	14.250	-	
Ibagué, Plaza La 21	19.000	22.200	21.000	-		Bogotá, D.C., Plaza Las Flores	12.000	13.000	12.625	+	
Malambo (Atlántico), Carnes y carnes	25.800	25.800	25.800	-		Bucaramanga, Frigoríficos	13.900	16.100	15.070	=	
Manizales, Centro Galerías	22.000	24.000	22.667	=		Buenaventura (Valle del Cauca)	13.000	14.000	13.500	+	
Medellín, Central Mayorista de Antioquia	25.300	26.200	25.625	-		Cali, Galería Alameda	13.000	13.600	13.333	+	
Medellín, Plaza Minorista "José María Villa"	25.000	26.000	25.500	=		Cali, Santa Elena	12.800	13.200	13.000	-	
Montería, Mercado del Sur	20.000	22.000	20.500	=		Cartagena, Bazurto	12.500	13.500	12.900	+	
Neiva, Surabastos	18.000	19.000	18.250	-		Cúcuta, Cenabastos	11.800	11.800	11.800	-	
Palmira (Valle del Cauca)	24.000	24.500	24.250	-		Florencia (Caquetá)	13.800	14.200	14.000	=	
Pasto, El Potrerillo	18.000	20.000	18.500	+		Ibagué, Plaza La 21	11.800	12.000	11.933	-	
Pereira, La 41	24.000	25.000	24.667	=		Manizales, Centro Galerías	13.200	13.400	13.267	=	
Popayán, Plaza de mercado del barrio Bolívar	23.000	24.000	23.667	=		Medellín, Central Mayorista de Antioquia	13.500	14.000	13.800	-	
Sincelejo, Nuevo Mercado	16.000	17.000	16.500	=		Medellín, Plaza Minorista "José María Villa"	11.100	11.300	11.200	=	
Tuluá (Valle del Cauca)	24.000	28.000	26.000	=		Montería, Mercado del Sur	12.200	12.500	12.300	-	
Valledupar, Mercado Nuevo	24.000	24.000	24.000	=		Neiva, Surabastos	12.000	13.000	12.350	-	
Villavicencio, CAV	20.000	21.000	20.250	+		Palmira (Valle del Cauca)	13.800	13.900	13.850	-	
Yopal (Casanare)	21.000	22.000	21.500	-		Pasto, El Potrerillo	18.000	18.000	18.000	=	
<b>Menudencias de pollo</b>						Popayán, Plaza de mercado del barrio Bolívar	13.600	13.800	13.733	+	
Armenia, Mercar	7.000	7.000	7.000	=		Santa Marta (Magdalena)	12.900	13.000	12.967	=	
Florencia (Caquetá)	3.600	3.600	3.600	+		Sincelejo, Nuevo Mercado	13.200	13.600	13.400	-	
Ibagué, Plaza La 21	2.000	2.500	2.233	-		Tuluá (Valle del Cauca)	15.000	15.000	15.000	=	
Montería, Mercado del Sur	3.400	3.500	3.450	-		Valledupar, Mercado Nuevo	11.000	12.000	11.600	=	
Neiva, Surabastos	2.400	3.000	2.850	=		Villavicencio, CAV	12.200	12.600	12.500	-	
Pasto, El Potrerillo	2.000	2.400	2.100	=							

**Cuadro 7.** Mercados mayoristas. Precios de venta de carnes (conclusión)  
2022 (13 al 19 de agosto)

Productos y mercados	Pesos por kilogramo				Tendencia	Productos y mercados	Pesos por kilogramo				Tendencia
	Mínimo	Máximo	Medio				Mínimo	Máximo	Medio		
<b>Pierna pernil con rabadilla</b>						<b>Piernas de pollo (continuación)</b>					
Arauca (Arauca)	7.300	7.400	7.367	=		Cali, Santa Elena	9.200	9.600	9.400	=	
Armenia, Mercar	10.000	11.000	10.667	+		Cúcuta, Cenabastos	8.500	8.700	8.600	-	
Barranquilla, Barranquillita	7.300	7.400	7.367	-		Manizales, Centro Galerías	8.500	8.900	8.633	=	
Barranquilla, Granabastos	7.500	7.600	7.550	+		Medellín, Central Mayorista de Antioquia	12.200	13.200	12.600	=	
Bogotá, D.C., Frigorífico Guadalupe	9.500	9.600	9.533	n.d.		Medellín, Plaza Minorista "José María Villa"	7.700	7.900	7.800	+	
Bogotá, D.C., Paloquemao	9.000	9.800	9.350	-		Palmira (Valle del Cauca)	10.200	10.400	10.300	+	
Bogotá, D.C., Plaza Las Flores	8.400	9.200	8.850	+		Popayán, Plaza de mercado del barrio Bolívar	8.800	9.000	8.933	+	
Bucaramanga, Frigoríficos	8.600	9.325	8.842	=		Tuluá (Valle del Cauca)	10.600	11.000	10.800	=	
Buenaventura (Valle del Cauca)	8.000	8.600	8.200	+		Valledupar, Mercado Nuevo	7.500	8.800	8.033	-	
Cali, Galería Alameda	8.600	9.000	8.800	+		Villavicencio, CAV	10.000	11.000	10.500	-	
Cali, Santa Elena	8.400	8.800	8.600	-		<b>Pollo entero congelado sin vísceras</b>					
Cartagena, Bazurto	7.200	8.000	7.725	-		Barranquilla, Barranquillita	8.900	9.000	8.967	=	
Cúcuta, Cenabastos	7.780	8.000	7.890	=		Barranquilla, Granabastos	8.500	8.500	8.500	-	
Florencia (Caquetá)	10.000	10.000	10.000	-		Cali, Galería Alameda	10.400	10.600	10.467	=	
Ibagué, Plaza La 21	8.200	8.600	8.400	-		Cali, Santa Elena	10.000	10.400	10.150	+	
Medellín, Central Mayorista de Antioquia	9.000	9.500	9.175	=		Cartagena, Bazurto	9.000	9.900	9.425	+	
Medellín, Plaza Minorista "José María Villa"	7.600	7.800	7.700	+		Medellín, Central Mayorista de Antioquia	12.500	12.800	12.575	+	
Montería, Mercado del Sur	7.500	7.600	7.550	-		Medellín, Plaza Minorista "José María Villa"	9.400	9.600	9.500	=	
Neiva, Surabastos	8.000	9.600	8.750	=		Montería, Mercado del Sur	9.200	9.500	9.300	-	
Palmira (Valle del Cauca)	9.000	9.000	9.000	+		Popayán, Plaza de mercado del barrio Bolívar	10.400	10.800	10.667	+	
Pasto, El Potrerillo	9.000	10.000	9.250	-		Santa Marta (Magdalena)	8.900	9.100	9.000	=	
Santa Marta (Magdalena)	8.500	9.000	8.767	=		Valledupar, Mercado Nuevo	8.500	8.800	8.600	+	
Sincelejo, Nuevo Mercado	7.400	7.600	7.450	-		<b>Pollo entero fresco sin vísceras</b>					
Tuluá (Valle del Cauca)	9.600	13.000	11.300	=		Armenia, Mercar	11.000	12.000	11.667	=	
Valledupar, Mercado Nuevo	6.500	6.800	6.633	-		Bogotá, D.C., Corabastos	9.800	10.300	9.967	+	
Villavicencio, CAV	9.000	9.200	9.050	-		Bogotá, D.C., Frigorífico Ble Ltda.	10.500	11.500	11.000	+	
<b>Pierna pernil sin rabadilla</b>						Bogotá, D.C., Frigorífico Guadalupe	9.500	9.900	9.700	+	
Bogotá, D.C., Corabastos	9.200	10.000	9.533	+		Bogotá, D.C., Paloquemao	10.500	11.600	11.025	-	
Bogotá, D.C., Frigorífico Ble Ltda.	14.000	15.000	14.250	+		Bogotá, D.C., Plaza Las Flores	9.700	10.300	10.000	=	
Bogotá, D.C., Frigorífico Guadalupe	10.400	10.500	10.433	+		Cúcuta, Cenabastos	9.800	11.000	10.400	+	
Bogotá, D.C., Paloquemao	10.800	12.000	11.175	-		Ibagué, Plaza La 21	9.800	10.000	9.933	=	
Bogotá, D.C., Plaza Las Flores	9.600	10.400	9.850	+		Palmira (Valle del Cauca)	10.400	10.400	10.400	+	
Bucaramanga, Frigoríficos	9.600	11.400	10.288	=		Pasto, El Potrerillo	9.400	9.800	9.700	-	
<b>Piernas de pollo</b>						Sincelejo, Nuevo Mercado	9.800	10.000	9.950	-	
Armenia, Mercar	11.000	12.000	11.667	=		Tuluá (Valle del Cauca)	12.000	13.000	12.500	=	
Bogotá, D.C., Corabastos	10.000	10.400	10.200	+		Villavicencio, CAV	9.600	9.900	9.775	-	
Bogotá, D.C., Frigorífico Ble Ltda.	13.000	14.000	13.500	-		<b>Rabadillas de pollo</b>					
Bogotá, D.C., Frigorífico Guadalupe	10.400	11.000	10.725	+		Manizales, Centro Galerías	3.450	4.000	3.725	=	
Bogotá, D.C., Paloquemao	12.000	13.000	12.500	=							
Bogotá, D.C., Plaza Las Flores	9.700	10.000	9.875	-							
Bucaramanga, Frigoríficos	11.100	13.000	11.777	=							

**TENDENCIAS**

---	-	+	+++
Variación mayor al -20 %	Variación entre 0 % y -10 %	Variación entre 0 % y 10 %	Variación mayor al 20 %
--	=	++	n. d.
Variación entre -10 % y -20 %	Variación igual a 0 %	Variación entre 10 % y 20 %	No determinado

**Cuadro 8.** Mercados mayoristas. Precios de venta de pescados 2022 (13 al 19 de agosto)

Productos y mercados	Pesos por kilogramo			
	Precios			Tenden-
	Mínimo	Máximo	Medio	cia
<b>Almejas con concha</b>				
Cali, Galería Alameda	7.000	8.000	7.333	=
Cali, Santa Elena	7.000	7.500	7.167	-
Medellín, Central Mayorista de Antioquia	7.000	7.200	7.067	-
<b>Almejas sin concha</b>				
Cali, Galería Alameda	16.500	20.000	18.500	=
Medellín, Central Mayorista de Antioquia	21.500	23.000	22.167	=
Palmira (Valle del Cauca)	17.000	18.000	17.625	+
<b>Bagre rayado en postas congelado</b>				
Bogotá, D.C., Paloquemao	26.000	28.000	27.000	=
Medellín, Central Mayorista de Antioquia	33.000	34.500	33.833	-
Tunja, Complejo de Servicios del Sur	30.000	31.000	30.333	+
Villavicencio, CAV	30.000	30.000	30.000	=
<b>Bagre rayado entero congelado</b>				
Bogotá, D.C., Plaza Las Flores	21.840	22.800	22.440	+
Cali, Galería Alameda	28.000	32.000	30.000	=
Cali, Santa Elena	28.000	29.000	28.667	+
Medellín, Central Mayorista de Antioquia	30.000	32.000	30.625	++
Pereira, Mercasa	29.000	30.000	29.667	=
Popayán, Plaza de mercado del barrio Bolívar	28.000	28.800	28.467	+
<b>Bagre rayado entero fresco</b>				
Bucaramanga, Centroabastos	21.600	22.400	21.867	+
Cúcuta, La Nueva Sexta	20.000	23.000	22.500	=
Florencia (Caquetá)	28.000	30.000	29.333	-
Ibagué, Plaza La 21	21.600	22.400	22.133	=
Montería, Mercado del Sur	16.000	16.000	16.000	+
Valledupar, Mercado Nuevo	18.000	20.000	19.333	=
Yopal (Casanare)	16.000	16.000	16.000	n.d.
<b>Basa, entero congelado importado</b>				
Barranquilla, Barranquillita	11.300	11.500	11.433	-
Bogotá, D.C., Corabastos	10.800	11.000	10.933	+
Bogotá, D.C., Paloquemao	13.000	13.500	13.167	+
Bogotá, D.C., Plaza Las Flores	9.500	10.000	9.675	-
Bucaramanga, Centroabastos	9.500	9.500	9.500	=
Cali, Galería Alameda	13.000	14.000	13.333	+
Cali, Santa Elena	11.500	12.000	11.667	+
Cartagena, Bazurto	10.000	10.800	10.450	=
Cúcuta, La Nueva Sexta	13.000	13.000	13.000	+
Medellín, Central Mayorista de Antioquia	11.000	12.000	11.500	=
Neiva, Surabastos	11.300	11.500	11.400	=
Palmira (Valle del Cauca)	11.000	12.000	11.250	=
Popayán, Plaza de mercado del barrio Bolívar	14.000	14.000	14.000	-
Villavicencio, CAV	10.800	12.000	11.267	-

Productos y mercados	Pesos por kilogramo			
	Precios			Tenden-
	Mínimo	Máximo	Medio	cia
<b>Basa, filete congelado importado</b>				
Bogotá, D.C., Corabastos	15.500	15.800	15.600	+
Bogotá, D.C., Paloquemao	14.500	15.500	15.000	=
Bogotá, D.C., Plaza Las Flores	9.500	9.700	9.600	+
Cali, Galería Alameda	14.000	16.500	15.167	=
Cali, Santa Elena	15.000	15.500	15.167	=
Medellín, Central Mayorista de Antioquia	15.500	17.000	16.500	+
Palmira (Valle del Cauca)	14.500	15.000	14.875	+
Tunja, Complejo de Servicios del Sur	15.000	16.000	15.667	=
<b>Blanquillo entero fresco</b>				
Montería, Mercado del Sur	15.000	15.000	15.000	+
Valledupar, Mercado Nuevo	14.000	15.000	14.667	+
<b>Bocachico criollo fresco</b>				
Arauca (Arauca)	12.000	13.000	12.667	+
Cúcuta, La Nueva Sexta	12.000	13.000	12.500	=
Montería, Mercado del Sur	14.000	15.000	14.500	=
Valledupar, Mercado Nuevo	16.000	20.000	18.000	=
Villavicencio, CAV	14.000	14.000	14.000	=
<b>Bocachico importado congelado</b>				
Armenia, Mercar	11.000	11.400	11.200	=
Barranquilla, Barranquillita	9.800	9.900	9.867	+
Cali, Galería Alameda	12.000	13.000	12.667	=
Cali, Santa Elena	10.600	11.500	11.033	-
Cartagena, Bazurto	10.000	10.000	10.000	=
Cúcuta, La Nueva Sexta	13.000	13.000	13.000	=
Manizales, Centro Galerías	10.500	11.000	10.750	=
Medellín, Central Mayorista de Antioquia	11.600	12.000	11.900	=
Montería, Mercado del Sur	11.000	11.000	11.000	=
Palmira (Valle del Cauca)	10.500	11.000	10.875	-
Pereira, Mercasa	11.000	11.500	11.333	++
Popayán, Plaza de mercado del barrio Bolívar	14.000	14.600	14.267	-
Santa Marta (Magdalena)	11.000	13.000	12.000	=
Sincelejo, Nuevo Mercado	10.500	10.500	10.500	=
Tuluá (Valle del Cauca)	11.200	14.200	12.700	+
Valledupar, Mercado Nuevo	10.500	11.000	10.833	+
<b>Cachama de cultivo fresca</b>				
Arauca (Arauca)	12.000	13.000	12.333	=
Bogotá, D.C., Plaza Las Flores	8.400	8.800	8.700	+
Bucaramanga, Centroabastos	8.800	9.200	8.970	-
Cúcuta, La Nueva Sexta	10.000	11.000	10.667	+
Ibagué, Plaza La 21	10.000	10.000	10.000	=
Medellín, Central Mayorista de Antioquia	12.000	13.000	12.625	+
Montería, Mercado del Sur	9.000	9.500	9.125	++
Neiva, Surabastos	8.000	8.800	8.267	-
Villavicencio, CAV	8.700	9.000	8.925	-
Yopal (Casanare)	10.000	10.000	10.000	=



**Cuadro 8.** Mercados mayoristas. Precios de venta de pescados (continuación)  
2022 (13 al 19 de agosto)

Productos y mercados	Pesos por kilogramo				Tendencia	Productos y mercados	Pesos por kilogramo				Tendencia
	Mínimo	Máximo	Medio				Mínimo	Máximo	Medio		
<b>Calamar anillos</b>						<b>Merluza, filete importado</b>					
Bogotá, D.C., Corabastos	35.000	36.000	35.333		+	Cali, Galería Alameda	16.000	17.000	16.667		=
Bogotá, D.C., Paloquemao	35.000	36.000	35.500		+	Cali, Santa Elena	15.500	17.000	16.167		=
Cali, Galería Alameda	30.000	32.000	30.667		-	Medellín, Central Mayorista de Antioquia	21.000	24.400	22.975		=
Cali, Santa Elena	33.000	35.000	34.000		+	<b>Merluza, filete nacional</b>					
Medellín, Central Mayorista de Antioquia	38.000	40.000	38.667		=	Bogotá, D.C., Corabastos	46.000	47.000	46.667		-
Tuluá (Valle del Cauca)	19.000	20.000	19.500		+	Bogotá, D.C., Paloquemao	42.000	43.000	42.333		-
<b>Calamar blanco entero</b>						<b>Mojarra lora entera congelada</b>					
Bogotá, D.C., Corabastos	15.000	15.000	15.000		+	Armenia, Mercar	16.000	16.400	16.200		=
Bogotá, D.C., Paloquemao	14.000	15.000	14.500		+	Barranquilla, Barranquillita	9.800	9.900	9.867		=
Cali, Galería Alameda	16.000	17.000	16.500		+	<b>Mojarra lora entera fresca</b>					
Cali, Santa Elena	15.500	16.000	15.667		+	Barranquilla, Barranquillita	8.900	9.000	8.967		=
Palmira (Valle del Cauca)	15.000	16.000	15.375		+	Montería, Mercado del Sur	10.000	10.000	10.000		++
Tuluá (Valle del Cauca)	16.000	16.500	16.250		=	Sincedejo, Nuevo Mercado	10.000	11.000	10.333		+
<b>Camarón tigre precocido seco</b>						Valledupar, Mercado Nuevo	10.000	11.000	10.667		+
Bogotá, D.C., Paloquemao	36.000	38.000	36.667		-	<b>Nicuro fresco</b>					
Cali, Galería Alameda	29.000	33.000	30.667		=	Bogotá, D.C., Plaza Las Flores	8.400	8.800	8.640		-
Cali, Santa Elena	29.000	32.000	30.333		-	Tunja, Complejo de Servicios del Sur	14.000	15.000	14.500		n.d.
Medellín, Central Mayorista de Antioquia	39.000	41.600	39.900		=	<b>Palmitos de mar</b>					
Popayán, Plaza de mercado del barrio Bolívar	34.000	35.000	34.333		=	Bogotá, D.C., Corabastos	11.600	12.000	11.733		+
Tuluá (Valle del Cauca)	32.500	34.000	33.250		-	Bogotá, D.C., Paloquemao	13.000	13.000	13.000		=
<b>Camarón titi precocido seco</b>						Medellín, Central Mayorista de Antioquia	13.500	14.800	13.975		=
Armenia, Mercar	34.000	35.000	34.500		=	<b>Pargo rojo entero congelado</b>					
Bogotá, D.C., Corabastos	33.500	34.500	34.000		+	Armenia, Mercar	40.000	44.000	42.000		=
Bogotá, D.C., Paloquemao	32.000	32.500	32.167		+	Bogotá, D.C., Corabastos	39.000	41.000	40.333		-
Popayán, Plaza de mercado del barrio Bolívar	19.000	20.000	19.333		=	Cali, Galería Alameda	27.000	31.000	29.333		-
Santa Marta (Magdalena)	42.000	45.000	43.500		n.d.	Cali, Santa Elena	27.500	28.000	27.833		-
<b>Cazuela de mariscos (paquete)</b>						Medellín, Central Mayorista de Antioquia	38.000	40.000	38.875		+
Bogotá, D.C., Corabastos	13.500	14.000	13.667		+	Palmira (Valle del Cauca)	28.000	29.000	28.625		-
Bogotá, D.C., Paloquemao	14.000	15.000	14.333		-	Pereira, Mercasa	42.000	42.000	42.000		-
Medellín, Central Mayorista de Antioquia	19.000	22.000	20.150		=	Tuluá (Valle del Cauca)	30.000	35.000	32.500		=
<b>Corvina, filete congelado nacional</b>						<b>Pargo rojo platero</b>					
Buenaventura (Valle del Cauca)	52.000	55.000	53.667		+	Buenaventura (Valle del Cauca)	32.000	34.000	32.667		+
Cali, Galería Alameda	50.000	56.000	52.000		+	Popayán, Plaza de mercado del barrio Bolívar	26.000	27.000	26.667		+
<b>Langostino U12</b>						Santa Marta (Magdalena)	36.000	38.000	36.667		=
Cali, Galería Alameda	70.000	75.000	71.667		+	<b>Pescado cabezas</b>					
Medellín, Central Mayorista de Antioquia	100.000	108.000	103.000		=	Armenia, Mercar	8.000	8.000	8.000		=
<b>Langostino 16-20</b>						Bogotá, D.C., Paloquemao	9.000	9.500	9.167		+
Bogotá, D.C., Corabastos	75.000	78.000	77.000		-	Cali, Galería Alameda	7.000	7.500	7.333		=
Buenaventura (Valle del Cauca)	54.000	56.000	55.000		-	Cali, Santa Elena	7.000	7.500	7.167		=
Cali, Santa Elena	60.000	62.000	60.667		+	Palmira (Valle del Cauca)	7.800	8.000	7.950		-
Medellín, Central Mayorista de Antioquia	68.000	70.000	69.100		-	Pereira, Mercasa	3.600	4.000	3.800		+
						Popayán, Plaza de mercado del barrio Bolívar	5.400	5.800	5.567		+

**Cuadro 8.** Mercados mayoristas. Precios de venta de pescados (conclusión)  
2022 (13 al 19 de agosto)

Productos y mercados	Pesos por kilogramo				Tendencia	Productos y mercados	Pesos por kilogramo				Tendencia
	Mínimo	Máximo	Medio				Mínimo	Máximo	Medio		
<b>Róbalo, filete congelado</b>						<b>Tilapia roja entera congelada (continuación)</b>					
Medellín, Central Mayorista de Antioquia	50.000	52.000	50.750	=		Pereira, Mercasa	14.000	15.000	14.667	+	
Tuluá (Valle del Cauca)	26.000	32.000	29.000	-		Popayán, Plaza de mercado del barrio Bolívar	16.000	16.000	16.000	-	
<b>Salmón, filete congelado</b>						Santa Marta (Magdalena)	12.000	12.000	12.000	=	
Armenia, Mercar	50.000	54.000	52.000	=		Tuluá (Valle del Cauca)	16.500	17.000	16.750	-	
Bogotá, D.C., Corabastos	57.000	58.000	57.333	+		<b>Tilapia roja entera fresca</b>					
Bogotá, D.C., Paloquemao	52.000	54.000	53.000	=		Arauca (Arauca)	14.000	15.000	14.333	-	
Cali, Galería Alameda	52.000	55.000	53.000	=		Barranquilla, Barranquillita	12.000	13.000	12.333	-	
Cali, Santa Elena	50.000	51.000	50.333	+		Bogotá, D.C., Paloquemao	18.000	20.000	19.000	-	
Medellín, Central Mayorista de Antioquia	66.000	68.000	67.250	+		Bogotá, D.C., Plaza Las Flores	11.600	12.000	11.700	+	
Palmira (Valle del Cauca)	52.000	52.500	52.125	+		Bucaramanga, Centroabastos	12.800	13.200	13.040	+	
Popayán, Plaza de mercado del barrio Bolívar	47.000	47.400	47.133	-		Cúcuta, La Nueva Sexta	11.000	12.000	11.167	+	
<b>Sierra entera congelada</b>						Florencia (Caquetá)	16.000	16.000	16.000	=	
Armenia, Mercar	25.000	26.000	25.500	+		Ibagué, Plaza La 21	11.200	11.200	11.200	=	
Bogotá, D.C., Corabastos	23.000	24.000	23.667	+		Montería, Mercado del Sur	12.000	12.000	12.000	+	
Bogotá, D.C., Paloquemao	21.000	23.000	22.167	-		Neiva, Surabastos	10.600	12.000	11.067	-	
Buenaventura (Valle del Cauca)	17.000	18.000	17.333	-		Sincelejo, Nuevo Mercado	13.000	13.000	13.000	+	
Cali, Galería Alameda	20.000	22.000	21.333	=		Tunja, Complejo de Servicios del Sur	15.000	16.000	15.500	=	
Cali, Santa Elena	21.000	22.000	21.500	-		Valledupar, Mercado Nuevo	13.000	13.000	13.000	+	
Medellín, Central Mayorista de Antioquia	24.000	25.000	24.250	=		Villavicencio, CAV	12.000	14.000	12.750	-	
Palmira (Valle del Cauca)	20.800	22.000	21.325	+		Yopal (Casarene)	12.000	12.000	12.000	=	
Pereira, Mercasa	24.000	25.000	24.500	n.d.		<b>Toyo blanco, filete congelado</b>					
Santa Marta (Magdalena)	17.000	18.000	17.333	=		Popayán, Plaza de mercado del barrio Bolívar	14.000	15.000	14.333	-	
Tuluá (Valle del Cauca)	20.000	25.000	22.500	=		<b>Trucha en corte mariposa</b>					
<b>Tilapia, filete congelado</b>						Armenia, Mercar	19.000	20.000	19.500	=	
Bogotá, D.C., Corabastos	18.000	19.000	18.667	+		Bogotá, D.C., Corabastos	19.000	19.000	19.000	+	
Cali, Galería Alameda	18.000	20.000	19.000	=		Bogotá, D.C., Paloquemao	19.000	20.000	19.333	=	
Cali, Santa Elena	17.000	18.000	17.667	=		Bogotá, D.C., Plaza Las Flores	17.000	18.000	17.500	-	
Medellín, Central Mayorista de Antioquia	24.000	25.000	24.250	=		Cali, Galería Alameda	19.000	20.000	19.667	=	
Palmira (Valle del Cauca)	17.000	18.000	17.375	-		Cali, Santa Elena	19.500	21.000	20.167	+	
Popayán, Plaza de mercado del barrio Bolívar	20.000	21.000	20.667	-		Manizales, Centro Galerías	19.000	20.000	19.500	=	
Tuluá (Valle del Cauca)	21.500	22.000	21.750	=		Medellín, Central Mayorista de Antioquia	23.000	25.000	24.125	=	
<b>Tilapia roja entera congelada</b>						Palmira (Valle del Cauca)	19.000	20.000	19.500	+	
Barranquilla, Barranquillita	15.000	16.000	15.333	=		Pereira, Mercasa	19.000	20.000	19.667	-	
Cali, Galería Alameda	16.000	17.000	16.667	=		Popayán, Plaza de mercado del barrio Bolívar	22.000	23.000	22.667	-	
Cali, Santa Elena	14.000	15.500	14.833	=		Tuluá (Valle del Cauca)	19.800	20.000	19.900	+	
Medellín, Central Mayorista de Antioquia	15.800	16.800	16.150	-		<b>Trucha entera fresca</b>					
Palmira (Valle del Cauca)	14.000	14.500	14.250	-		Pasto, El Potrerillo	16.000	17.000	16.667	=	
Pasto, El Potrerillo	15.000	16.000	15.333	+							

**TENDENCIAS**

---	-	+	+++
Variación mayor al -20 %	Variación entre 0 % y -10 %	Variación entre 0 % y 10 %	Variación mayor al 20 %
--	=	++	n. d.
Variación entre -10 % y -20 %	Variación igual a 0 %	Variación entre 10 % y 20 %	No determinado

**Cuadro 9.** Mercados mayoristas. Precios de venta de productos procesados 2022 (13 al 19 de agosto)

Productos y mercados	Pesos por kilogramo				Tendencia	Productos y mercados	Pesos por kilogramo				Tendencia
	Mínimo	Máximo	Medio				Mínimo	Máximo	Medio		
<b>Aceite de palma</b>						<b>Arveja enlatada (continuación)</b>					
Armenia, Mercar	9.050	9.083	9.067	=		Pereira, Mercasa	9.663	10.167	9.915	=	
Medellín, Central Mayorista de Antioquia	10.292	10.333	10.321	-		Santa Marta (Magdalena)	6.203	6.317	6.275	=	
Montería, Mercado del Sur	7.407	7.593	7.523	+		Valledupar, Mercado Nuevo	8.750	9.583	9.167	=	
<b>Aceite girasol</b>						<b>Avena en hojuelas</b>					
Barranquilla, Barranquillita	16.875	16.950	16.908	+		Armenia, Mercar	8.750	9.083	8.917	=	
Barranquilla, Granabastos	16.667	16.750	16.725	-		Bogotá, D.C., Corabastos	8.426	8.539	8.481	+	
Cartagena, Bazurto	13.704	14.722	14.074	-		Bogotá, D.C., Plaza España	8.378	8.632	8.506	n.d.	
Medellín, Central Mayorista de Antioquia	15.333	15.370	15.343	+		Bucaramanga, Centroabastos	7.778	8.333	7.970	-	
Montería, Mercado del Sur	13.426	13.704	13.588	+		Bucaramanga, Mercados del centro	8.354	9.167	8.721	+	
Santa Marta (Magdalena)	12.870	12.963	12.901	+		Cali, La Floresta	10.938	11.042	11.007	+	
Valledupar, Mercado Nuevo	14.167	14.500	14.278	=		Cali, Santa Elena	10.417	10.938	10.590	=	
<b>Aceite soya</b>						Cali, Siloé	10.417	10.938	10.764	=	
Bogotá, D.C., Corabastos	10.333	10.500	10.436	-		Cartagena, Bazurto	9.375	10.000	9.757	-	
Bogotá, D.C., Paloquemao	11.000	12.000	11.533	+		Cartago (Valle del Cauca)	9.781	9.823	9.802	+	
Bogotá, D.C., Plaza España	9.938	10.417	10.178	-		Cúcuta, Cenabastos	6.893	8.951	7.682	-	
Bogotá, D.C., Plaza Las Flores	10.000	10.867	10.508	+		Cúcuta, La Nueva Sexta	8.230	8.354	8.306	+	
<b>Aceite vegetal mezcla</b>						Ibagué, Plaza La 21	8.241	8.542	8.372	+	
Armenia, Mercar	11.667	11.858	11.763	=		Medellín, Central Mayorista de Antioquia	10.879	11.042	10.949	+	
Barranquilla, Barranquillita	9.567	9.625	9.600	+		Medellín, Plaza Minorista "José María Villa"	10.833	11.042	10.938	=	
Barranquilla, Granabastos	9.083	9.250	9.167	-		Neiva, Surabastos	8.539	9.362	9.028	=	
Bucaramanga, Centroabastos	9.593	10.370	9.986	-		Palmira (Valle del Cauca)	10.781	11.000	10.888	-	
Bucaramanga, Mercados del centro	11.833	12.083	11.958	=		Pamplona (Norte de Santander)	7.716	7.716	7.716	=	
Buenaventura (Valle del Cauca)	10.000	10.833	10.403	+		Pereira, Mercasa	9.575	10.400	9.988	=	
Cali, La Floresta	10.917	12.000	11.444	-		Popayán, Plaza de mercado del barrio Bolívar	10.185	10.301	10.224	=	
Cali, Santa Elena	10.917	11.667	11.278	-		Tuluá (Valle del Cauca)	9.792	9.896	9.837	-	
Cali, Siloé	11.000	12.000	11.472	=		Villavicencio, CAV	9.896	10.250	10.118	+	
Cartagena, Bazurto	9.000	9.500	9.250	=		<b>Avena molida</b>					
Cartago (Valle del Cauca)	10.250	12.167	11.310	-		Barranquilla, Barranquillita	9.698	9.844	9.767	+	
Florencia (Caquetá)	9.417	10.108	9.698	=		Barranquilla, Granabastos	9.875	10.000	9.930	-	
Ibagué, Plaza La 21	10.200	10.333	10.256	=		Bogotá, D.C., Corabastos	8.426	8.539	8.481	+	
Manizales, Centro Galerías	9.667	12.083	10.986	n.d.		Bogotá, D.C., Plaza España	8.378	8.632	8.506	n.d.	
Medellín, Central Mayorista de Antioquia	9.833	9.875	9.854	+		Cali, La Floresta	10.938	11.042	11.007	=	
Medellín, Plaza Minorista "José María Villa"	10.667	10.750	10.708	=		Cali, Santa Elena	10.417	10.938	10.590	=	
Neiva, Surabastos	9.167	9.667	9.417	-		Cali, Siloé	10.417	10.938	10.764	=	
Palmira (Valle del Cauca)	11.200	11.667	11.431	+		Ibagué, Plaza La 21	8.241	8.542	8.372	-	
Pamplona (Norte de Santander)	9.333	9.583	9.500	=		Neiva, Surabastos	8.539	9.362	9.028	=	
Pasto, El Potrerillo	9.000	9.583	9.264	-		Palmira (Valle del Cauca)	10.781	11.000	10.888	-	
Pereira, Mercasa	11.275	11.392	11.333	=		Pereira, Mercasa	9.575	10.400	9.988	=	
Popayán, Plaza de mercado del barrio Bolívar	7.500	7.917	7.714	=		Popayán, Plaza de mercado del barrio Bolívar	10.301	10.532	10.378	=	
Santa Marta (Magdalena)	7.417	7.692	7.527	+		Sincelejo, Nuevo Mercado	8.844	9.271	9.122	-	
Sincelejo, Nuevo Mercado	7.546	7.778	7.662	+		Tuluá (Valle del Cauca)	9.479	9.792	9.653	+	
Tuluá (Valle del Cauca)	10.750	12.917	11.736	-		Valledupar, Mercado Nuevo	8.750	8.854	8.785	=	
Valledupar, Mercado Nuevo	8.750	8.917	8.833	=		Villavicencio, CAV	9.479	10.208	9.896	-	
Villavicencio, CAV	11.367	12.500	11.856	=		<b>Azúcar morena</b>					
<b>Arveja enlatada</b>						Bogotá, D.C., Corabastos	4.720	4.920	4.827	+	
Medellín, Central Mayorista de Antioquia	8.190	8.261	8.226	+		Bogotá, D.C., Plaza España	4.960	5.200	5.098	+	
Medellín, Plaza Minorista "José María Villa"	9.583	9.722	9.653	+		Cali, La Floresta	4.480	4.640	4.587	+	
						Cali, Santa Elena	3.880	3.920	3.893	-	

**Cuadro 9.** Mercados mayoristas. Precios de venta de productos procesados (continuación)  
2022 (13 al 19 de agosto)

Productos y mercados	Pesos por kilogramo				Tendencia	Productos y mercados	Pesos por kilogramo				Tendencia
	Mínimo	Máximo	Medio				Mínimo	Máximo	Medio		
<b>Azúcar morena (continuación)</b>						<b>Bocadillo veleño</b>					
Cali, Siloé	4.240	4.400	4.347	+		Bogotá, D.C., Corabastos	356	367	360	-	
Cartago (Valle del Cauca)	4.320	4.760	4.540	-		Bogotá, D.C., Paloquemao	333	361	352	-	
Ibagué, Plaza La 21	4.560	4.640	4.593	+		Cúcuta, Cenabastos	333	361	352	=	
Medellín, Central Mayorista de Antioquia	4.600	4.660	4.635	+		Cúcuta, La Nueva Sexta	350	367	359	+	
Medellín, Plaza Minorista "José María Villa"	4.560	4.640	4.600	=		Villavicencio, CAV	333	353	345	+	
Pamplona (Norte de Santander)	5.000	5.000	5.000	+		<b>Café instantáneo</b>					
Tuluá (Valle del Cauca)	5.080	5.120	5.100	=		Barranquilla, Barranquillita	102.358	102.843	102.665	+	
<b>Azúcar refinada</b>						Barranquilla, Granabastos	101.471	102.941	102.206	-	
Barranquilla, Barranquillita	4.520	4.600	4.560	+		Bogotá, D.C., Corabastos	120.098	122.059	120.964	+	
Barranquilla, Granabastos	4.640	4.720	4.680	-		Bogotá, D.C., Plaza España	123.529	126.471	125.025	-	
Bucaramanga, Centroabastos	5.200	5.520	5.360	-		Buenaventura (Valle del Cauca)	130.719	137.255	134.641	+	
Bucaramanga, Mercados del centro	5.200	5.440	5.280	=		Cali, La Floresta	153.333	154.167	153.889	-	
Cartagena, Bazurto	4.960	4.960	4.960	=		Cali, Santa Elena	150.327	153.595	152.505	+	
Cúcuta, Cenabastos	4.720	5.000	4.867	+		Cali, Siloé	155.833	158.333	156.667	+	
Ibagué, Plaza La 21	4.400	4.640	4.533	-		Cartagena, Bazurto	108.824	110.784	109.477	=	
Medellín, Central Mayorista de Antioquia	4.600	4.640	4.610	+		Cartago (Valle del Cauca)	124.917	131.667	128.292	+	
Montería, Mercado del Sur	4.440	4.500	4.475	+		Florencia (Caquetá)	122.353	131.275	126.814	=	
Neiva, Surabastos	4.300	4.520	4.385	-		Medellín, Central Mayorista de Antioquia	146.382	147.059	146.563	+	
Pamplona (Norte de Santander)	4.600	4.600	4.600	+		Medellín, Plaza Minorista "José María Villa"	150.327	150.980	150.654	-	
Santa Marta (Magdalena)	3.856	4.160	3.978	=		Neiva, Surabastos	92.157	98.039	94.608	+	
Valledupar, Mercado Nuevo	4.520	4.800	4.640	=		Palmira (Valle del Cauca)	156.471	158.824	157.418	+	
Villavicencio, CAV	5.120	5.600	5.360	+		Pamplona (Norte de Santander)	117.647	120.098	118.464	-	
<b>Azúcar sulfitada</b>						Popayán, Plaza de mercado del barrio Bolívar	115.686	117.647	116.667	=	
Armenia, Mercar	3.060	3.080	3.070	-		Santa Marta (Magdalena)	96.520	100.490	98.174	=	
Barranquilla, Barranquillita	4.360	4.400	4.387	+		Sincelejo, Nuevo Mercado	102.451	107.353	105.359	=	
Barranquilla, Granabastos	4.360	4.400	4.385	-		Tuluá (Valle del Cauca)	147.059	156.863	151.198	+	
Bogotá, D.C., Corabastos	4.380	4.480	4.427	+		Valledupar, Mercado Nuevo	112.745	129.412	119.118	=	
Bogotá, D.C., Paloquemao	4.800	4.880	4.827	-		<b>Café molido</b>					
Bogotá, D.C., Plaza España	4.420	4.620	4.540	+		Armenia, Mercar	27.300	28.000	27.650	=	
Bucaramanga, Centroabastos	4.700	4.880	4.767	+		Barranquilla, Barranquillita	25.767	25.867	25.817	+	
Bucaramanga, Mercados del centro	4.696	4.700	4.698	=		Barranquilla, Granabastos	25.833	26.000	25.917	+	
Buenaventura (Valle del Cauca)	4.000	4.100	4.050	-		Bogotá, D.C., Plaza España	25.000	27.000	26.046	n.d.	
Cali, La Floresta	4.280	4.300	4.287	=		Bucaramanga, Centroabastos	27.200	27.500	27.392	-	
Cali, Santa Elena	4.200	4.280	4.227	+		Bucaramanga, Mercados del centro	26.892	27.000	26.931	=	
Cali, Siloé	4.200	4.300	4.267	+		Cali, La Floresta	26.400	26.800	26.667	+	
Cartagena, Bazurto	4.400	4.400	4.400	-		Cali, Santa Elena	26.160	26.400	26.320	+	
Cartago (Valle del Cauca)	4.580	4.660	4.620	-		Cali, Siloé	26.160	26.400	26.320	+	
Ibagué, Plaza La 21	4.280	4.340	4.320	-		Cartagena, Bazurto	25.500	26.000	25.722	-	
Manizales, Centro Galerías	4.500	4.600	4.553	+		Cartago (Valle del Cauca)	24.960	26.240	25.600	-	
Medellín, Central Mayorista de Antioquia	4.340	4.360	4.350	+		Cúcuta, Cenabastos	26.667	27.083	26.875	=	
Palmira (Valle del Cauca)	4.300	4.400	4.340	+		Florencia (Caquetá)	27.000	27.025	27.013	=	
Popayán, Plaza de mercado del barrio Bolívar	3.200	3.240	3.220	+		Ibagué, Plaza La 21	25.600	26.600	26.000	=	
Santa Marta (Magdalena)	3.290	3.350	3.316	=		Manizales, Centro Galerías	22.000	22.000	22.000	-	
Sincelejo, Nuevo Mercado	4.380	4.440	4.405	-		Medellín, Central Mayorista de Antioquia	23.605	23.889	23.735	+	
Tuluá (Valle del Cauca)	4.300	4.380	4.333	-		Montería, Mercado del Sur	27.000	28.000	27.250	=	
Valledupar, Mercado Nuevo	4.360	4.400	4.387	=		Neiva, Surabastos	26.667	27.917	27.063	=	
Villavicencio, CAV	4.800	5.200	4.980	+		Palmira (Valle del Cauca)	26.600	26.800	26.705	+	
						Popayán, Plaza de mercado del barrio Bolívar	22.000	22.400	22.133	-	

**Cuadro 9.** Mercados mayoristas. Precios de venta de productos procesados (continuación)  
2022 (13 al 19 de agosto)

Productos y mercados	Pesos por kilogramo				Tendencia	Productos y mercados	Pesos por kilogramo				Tendencia
	Mínimo	Máximo	Medio				Mínimo	Máximo	Medio		
<b>Café molido (continuación)</b>						<b>Fécula de maíz</b>					
Santa Marta (Magdalena)	19.167	24.600	21.719	-		Armenia, Mercar	20.062	20.833	20.448	=	
Sincelejo, Nuevo Mercado	27.500	29.017	28.179	+		Barranquilla, Barranquillita	22.493	22.806	22.604	+	
Tuluá (Valle del Cauca)	25.200	26.480	25.813	+		Barranquilla, Granabastos	21.944	22.222	22.080	-	
Valledupar, Mercado Nuevo	25.000	25.000	25.000	=		Bogotá, D.C., Corabastos	20.329	20.855	20.636	n.d.	
Villavicencio, CAV	24.444	25.778	25.059	=		Bucaramanga, Centroabastos	20.125	21.316	20.831	-	
						Bucaramanga, Mercados del centro	19.342	20.921	20.219	=	
<b>Chocolate amargo</b>						Cartagena, Bazurto	22.222	22.778	22.407	=	
Armenia, Mercar	28.333	28.333	28.333	=		Cúcuta, Cenabastos	22.431	22.917	22.755	+	
Buenaventura (Valle del Cauca)	26.080	26.400	26.240	+		Cúcuta, La Nueva Sexta	22.500	23.611	23.009	=	
Cali, La Floresta	27.200	27.600	27.333	=		Medellín, Central Mayorista de Antioquia	19.408	19.632	19.530	+	
Cali, Santa Elena	27.200	27.200	27.200	=		Montería, Mercado del Sur	16.667	17.222	16.861	=	
Cali, Siloé	27.200	27.600	27.467	=		Neiva, Surabastos	19.737	21.053	20.724	+	
Cartago (Valle del Cauca)	25.000	25.200	25.100	-		Popayán, Plaza de mercado del barrio Bolívar	19.145	19.289	19.215	+	
Ibagué, Plaza La 21	26.000	27.000	26.333	=		Santa Marta (Magdalena)	22.639	22.778	22.708	=	
Manizales, Centro Galerías	25.200	26.000	25.800	=							
Medellín, Central Mayorista de Antioquia	23.200	23.420	23.305	+		<b>Frijol enlatado</b>					
Medellín, Plaza Minorista "José María Villa"	22.344	23.400	23.126	+		Medellín, Central Mayorista de Antioquia	12.069	14.180	13.121	+	
Palмира (Valle del Cauca)	27.000	27.200	27.120	-		Medellín, Plaza Minorista "José María Villa"	12.572	12.716	12.644	+	
Popayán, Plaza de mercado del barrio Bolívar	25.280	25.360	25.320	=							
Tuluá (Valle del Cauca)	25.000	25.840	25.347	+		<b>Galletas dulces redondas con crema</b>					
						Barranquilla, Barranquillita	14.788	16.235	15.506	+	
<b>Chocolate dulce</b>						Barranquilla, Granabastos	15.863	16.064	15.989	=	
Barranquilla, Barranquillita	15.150	15.550	15.382	-		Bogotá, D.C., Plaza España	13.956	14.880	14.478	n.d.	
Barranquilla, Granabastos	16.400	17.000	16.633	+		Bucaramanga, Centroabastos	17.122	17.866	17.494	+	
Bogotá, D.C., Corabastos	13.125	13.542	13.361	+		Bucaramanga, Mercados del centro	14.888	15.147	15.018	=	
Bogotá, D.C., Plaza España	13.038	13.167	13.084	-		Cartagena, Bazurto	13.889	14.653	14.398	=	
Bucaramanga, Centroabastos	12.156	13.200	12.785	-		Cúcuta, Cenabastos	16.543	17.060	16.784	=	
Bucaramanga, Mercados del centro	12.520	12.800	12.653	=		Cúcuta, La Nueva Sexta	17.266	17.577	17.421	=	
Cartagena, Bazurto	15.000	15.500	15.233	-		Ibagué, Plaza La 21	14.167	15.083	14.694	-	
Cúcuta, Cenabastos	13.583	13.667	13.625	+		Pamplona (Norte de Santander)	17.060	17.577	17.318	+	
Cúcuta, La Nueva Sexta	14.000	16.160	15.120	=		Santa Marta (Magdalena)	10.417	10.764	10.642	=	
Florencia (Caquetá)	13.917	14.800	14.358	=		Sincelejo, Nuevo Mercado	14.222	15.000	14.484	+	
Ibagué, Plaza La 21	13.200	14.000	13.750	=							
Montería, Mercado del Sur	16.000	16.000	16.000	=		<b>Galletas saladas</b>					
Neiva, Surabastos	13.792	14.583	14.073	+		Armenia, Mercar	10.417	10.583	10.500	+	
Pamplona (Norte de Santander)	13.333	13.542	13.438	-		Barranquilla, Barranquillita	10.833	11.042	10.922	+	
Santa Marta (Magdalena)	11.829	12.167	11.961	=		Barranquilla, Granabastos	10.038	10.417	10.239	+	
Sincelejo, Nuevo Mercado	14.900	15.500	15.175	+		Bogotá, D.C., Plaza España	13.444	14.757	14.273	-	
Valledupar, Mercado Nuevo	13.000	14.000	13.333	=		Bucaramanga, Centroabastos	13.917	14.611	14.343	+	
Villavicencio, CAV	13.582	14.000	13.859	+		Bucaramanga, Mercados del centro	12.875	13.889	13.319	=	
						Buenaventura (Valle del Cauca)	12.153	12.361	12.245	+	
<b>Chocolate instantáneo</b>						Cali, La Floresta	15.301	15.537	15.380	=	
Medellín, Central Mayorista de Antioquia	26.726	26.854	26.822	+		Cali, Santa Elena	13.194	13.889	13.657	=	
						Cali, Siloé	15.278	15.556	15.370	=	
<b>Color (bolsita)</b>						Cartagena, Bazurto	10.227	10.417	10.354	+	
Ibagué, Plaza La 21	24.000	26.000	25.333	=		Cartago (Valle del Cauca)	13.194	13.472	13.333	=	
Medellín, Central Mayorista de Antioquia	17.262	17.857	17.679	+		Cúcuta, Cenabastos	13.611	14.306	13.935	=	
Medellín, Plaza Minorista "José María Villa"	17.619	18.095	17.857	+		Cúcuta, La Nueva Sexta	10.606	11.174	10.795	=	
Neiva, Surabastos	19.000	21.000	19.750	+		Florencia (Caquetá)	14.167	14.472	14.319	=	
Pereira, Mercasa	21.625	22.021	21.823	=		Ibagué, Plaza La 21	13.306	13.382	13.336	-	

**Cuadro 9.** Mercados mayoristas. Precios de venta de productos procesados (continuación)  
2022 (13 al 19 de agosto)

Productos y mercados	Pesos por kilogramo				Tendencia	Productos y mercados	Pesos por kilogramo				Tendencia
	Mínimo	Máximo	Medio				Mínimo	Máximo	Medio		
<b>Galletas saladas (continuación)</b>						<b>Harina de trigo (continuación)</b>					
Manizales, Centro Galerías	13.611	13.736	13.653	=	Bucaramanga, Centroabastos	4.200	4.248	4.229	-		
Medellín, Central Mayorista de Antioquia	12.462	13.056	12.746	+	Bucaramanga, Mercados del centro	4.080	4.400	4.240	=		
Medellín, Plaza Minorista "José María Villa"	12.094	12.472	12.283	+	Buenaventura (Valle del Cauca)	2.880	3.040	2.981	+		
Montería, Mercado del Sur	10.322	10.606	10.440	=	Cali, La Floresta	3.840	4.000	3.947	=		
Neiva, Surabastos	13.333	13.889	13.715	+	Cali, Santa Elena	4.000	4.400	4.187	+		
Palmira (Valle del Cauca)	12.429	12.712	12.568	+	Cali, Siloé	4.000	4.160	4.107	=		
Pamplona (Norte de Santander)	12.712	12.830	12.790	+	Cartagena, Bazaruto	3.300	3.380	3.340	+		
Pereira, Mercasa	12.775	13.821	13.215	=	Cartago (Valle del Cauca)	3.192	3.200	3.196	+		
Popayán, Plaza de mercado del barrio Bolívar	12.917	13.056	12.968	+	Cúcuta, Cenabastos	3.600	3.600	3.600	=		
Santa Marta (Magdalena)	9.280	13.056	11.058	-	Cúcuta, La Nueva Sexta	3.600	3.750	3.650	+		
Sincelejo, Nuevo Mercado	10.341	10.606	10.455	+	Florencia (Cauquetá)	3.880	4.000	3.940	=		
Tuluá (Valle del Cauca)	12.764	13.097	12.972	-	Ibagué, Plaza La 21	3.520	3.960	3.748	-		
Valledupar, Mercado Nuevo	9.848	13.681	11.697	=	Manizales, Centro Galerías	3.760	3.920	3.840	=		
Villavicencio, CAV	10.606	10.606	10.606	-	Medellín, Central Mayorista de Antioquia	3.680	3.800	3.740	+		
					Medellín, Plaza Minorista "José María Villa"	3.760	3.920	3.840	=		
					Montería, Mercado del Sur	4.080	4.240	4.190	=		
<b>Gelatina</b>						Palmira (Valle del Cauca)	4.112	4.280	4.208	+	
Barranquilla, Barranquillita	21.615	21.823	21.750	+	Pamplona (Norte de Santander)	3.700	3.800	3.767	=		
Barranquilla, Granabastos	21.354	22.396	21.862	+	Pasto, El Potrerillo	3.280	3.520	3.410	+		
Bogotá, D.C., Corabastos	22.917	23.958	23.438	+	Pereira, Mercasa	3.816	4.000	3.899	=		
Bogotá, D.C., Plaza España	22.656	24.583	23.594	-	Popayán, Plaza de mercado del barrio Bolívar	3.840	4.000	3.920	-		
Bucaramanga, Centroabastos	24.583	25.000	24.792	-	Santa Marta (Magdalena)	2.064	2.352	2.168	=		
Bucaramanga, Mercados del centro	21.875	23.438	22.396	=	Sincelejo, Nuevo Mercado	3.200	3.340	3.280	-		
Buenaventura (Valle del Cauca)	20.052	23.438	21.962	-	Tuluá (Valle del Cauca)	3.096	3.136	3.112	+		
Cali, La Floresta	28.125	28.646	28.472	=	Valledupar, Mercado Nuevo	3.000	3.167	3.111	=		
Cali, Santa Elena	27.083	27.604	27.257	+	Villavicencio, CAV	3.667	4.004	3.851	+		
Cali, Siloé	27.083	27.604	27.257	=							
Cartagena, Bazaruto	23.438	24.479	23.958	-	<b>Harina precocida de maíz</b>						
Cartago (Valle del Cauca)	23.438	24.479	23.958	-	Arauca (Arauca)	6.217	6.250	6.233	-		
Cúcuta, Cenabastos	22.917	23.021	22.951	=	Armenia, Mercar	4.167	4.250	4.208	=		
Cúcuta, La Nueva Sexta	22.917	24.479	23.785	-	Barranquilla, Barranquillita	3.717	3.758	3.736	+		
Ibagué, Plaza La 21	22.917	23.333	23.056	=	Barranquilla, Granabastos	3.650	3.758	3.706	+		
Manizales, Centro Galerías	22.917	25.000	24.290	+	Bogotá, D.C., Corabastos	3.833	3.917	3.861	=		
Medellín, Central Mayorista de Antioquia	23.438	23.698	23.570	+	Bogotá, D.C., Paloquemao	4.000	4.167	4.083	+		
Neiva, Surabastos	25.000	26.042	25.260	+	Bogotá, D.C., Plaza España	4.000	4.500	4.260	+		
Palmira (Valle del Cauca)	25.781	26.823	26.432	-	Bucaramanga, Centroabastos	4.167	4.783	4.569	++		
Pamplona (Norte de Santander)	22.917	23.438	23.264	=	Bucaramanga, Mercados del centro	3.417	3.800	3.656	=		
Pasto, El Potrerillo	21.875	23.438	22.526	-	Buenaventura (Valle del Cauca)	3.200	3.416	3.325	+		
Pereira, Mercasa	23.208	24.750	23.979	=	Cali, La Floresta	4.417	4.583	4.528	=		
Popayán, Plaza de mercado del barrio Bolívar	24.479	25.000	24.740	=	Cali, Santa Elena	4.160	4.400	4.240	=		
Santa Marta (Magdalena)	23.698	23.958	23.828	=	Cali, Siloé	4.333	4.583	4.500	=		
Tuluá (Valle del Cauca)	22.969	23.958	23.559	+	Cartagena, Bazaruto	4.167	4.333	4.278	-		
Valledupar, Mercado Nuevo	20.833	23.438	22.049	=	Cartago (Valle del Cauca)	4.320	4.400	4.360	+		
					Cúcuta, Cenabastos	3.750	4.000	3.917	=		
					Cúcuta, La Nueva Sexta	3.800	3.900	3.867	=		
					Ibagué, Plaza La 21	3.313	3.458	3.370	+		
					Manizales, Centro Galerías	4.000	4.333	4.188	=		
					Montería, Mercado del Sur	3.667	3.833	3.729	=		
					Neiva, Surabastos	3.917	4.000	3.958	+		
					Palmira (Valle del Cauca)	4.650	4.800	4.704	+		
<b>Harina de trigo</b>											
Armenia, Mercar	3.188	3.200	3.194	=							
Barranquilla, Barranquillita	3.264	3.286	3.276	+							
Barranquilla, Granabastos	3.300	3.340	3.315	+							
Bogotá, D.C., Corabastos	3.640	3.720	3.680	+							
Bogotá, D.C., Paloquemao	3.600	3.800	3.700	-							
Bogotá, D.C., Plaza España	3.540	3.700	3.642	-							

## PRECIOS MAYORISTAS

**Cuadro 9.** Mercados mayoristas. Precios de venta de productos procesados (continuación)  
2022 (13 al 19 de agosto)

Productos y mercados	Pesos por kilogramo				Tendencia	Productos y mercados	Pesos por kilogramo				Tendencia
	Mínimo	Máximo	Medio	Precios			Mínimo	Máximo	Medio	Precios	
<b>Harina precocida de maíz (continuación)</b>						<b>Lomitos de atún en lata (continuación)</b>					
Pamplona (Norte de Santander)	3.750	3.900	3.800		=	Bogotá, D.C., Plaza España	26.765	28.431	27.494		+
Pasto, El Potrerillo	3.520	3.600	3.580		+	Bucaramanga, Mercados del centro	27.328	28.186	27.737		=
Pereira, Mercasa	4.142	4.330	4.236		=	Buenaventura (Valle del Cauca)	36.719	37.109	36.892		+
Popayán, Plaza de mercado del barrio Bolívar	4.000	4.240	4.133		=	Cali, La Floresta	24.510	25.735	25.327		-
Santa Marta (Magdalena)	2.750	2.833	2.788		-	Cali, Santa Elena	26.961	27.574	27.165		-
Sincelejo, Nuevo Mercado	4.233	4.292	4.256		=	Cali, Siloé	23.284	23.897	23.693		=
Tuluá (Valle del Cauca)	4.160	4.320	4.240		-	Cartago (Valle del Cauca)	27.647	28.554	28.100		+
Valledupar, Mercado Nuevo	3.750	3.750	3.750		=	Cúcuta, Cenabastos	30.025	31.740	30.801		+
Villavicencio, CAV	4.283	4.583	4.453		-	Cúcuta, La Nueva Sexta	29.657	30.025	29.861		=
<b>Jugo de frutas</b>						Medellín, Central Mayorista de Antioquia	30.147	30.270	30.208		+
Barranquilla, Barranquillita	8.912	9.023	8.950		+	Medellín, Plaza Minorista "José María Villa"	29.902	30.147	30.025		+
Barranquilla, Granabastos	9.147	9.302	9.252		+	Montería, Mercado del Sur	28.186	28.554	28.339		=
Bucaramanga, Centroabastos	8.062	8.760	8.411		+	Neiva, Surabastos	27.574	31.863	29.596		+
Cartagena, Bazurto	8.062	8.682	8.372		=	Palmira (Valle del Cauca)	29.412	29.902	29.703		+
Santa Marta (Magdalena)	6.512	6.822	6.667		=	Pamplona (Norte de Santander)	26.225	26.716	26.552		=
Sincelejo, Nuevo Mercado	8.062	8.527	8.283		+	Pasto, El Potrerillo	27.024	27.381	27.143		-
Valledupar, Mercado Nuevo	7.597	8.372	8.010		=	Pereira, Mercasa	31.286	32.524	31.758		=
<b>Jugo instantáneo (sobre)</b>						Popayán, Plaza de mercado del barrio Bolívar	27.976	28.333	28.135		=
Armenia, Mercar	25.278	25.278	25.278		=	Santa Marta (Magdalena)	22.426	23.529	22.876		=
Barranquilla, Barranquillita	24.444	24.722	24.630		=	Tuluá (Valle del Cauca)	26.471	27.574	27.042		+
Barranquilla, Granabastos	24.722	25.000	24.907		=	Villavicencio, CAV	30.061	30.588	30.325		+
Bogotá, D.C., Corabastos	25.000	25.556	25.370		-	<b>Maíz enlatado</b>					
Bogotá, D.C., Paloquemao	27.778	27.778	27.778		-	Medellín, Central Mayorista de Antioquia	12.153	12.297	12.235		+
Bogotá, D.C., Plaza España	24.028	24.444	24.236		n.d.	<b>Manteca</b>					
Buenaventura (Valle del Cauca)	26.944	27.500	27.130		-	Armenia, Mercar	10.400	10.450	10.425		=
Cali, La Floresta	25.556	26.389	26.111		=	Bogotá, D.C., Corabastos	9.200	9.400	9.304		-
Cali, Santa Elena	25.000	25.556	25.370		=	Bogotá, D.C., Paloquemao	10.000	10.333	10.156		+
Cali, Siloé	25.556	26.389	25.833		=	Bogotá, D.C., Plaza España	10.563	10.733	10.633		+
Cartagena, Bazurto	23.611	23.611	23.611		=	Bogotá, D.C., Plaza Las Flores	9.000	9.467	9.167		+
Cartago (Valle del Cauca)	24.722	25.000	24.861		=	Buenaventura (Valle del Cauca)	11.300	11.500	11.390		+
Ibagué, Plaza La 21	23.750	27.778	25.938		=	Cartago (Valle del Cauca)	10.670	11.200	10.935		+
Medellín, Central Mayorista de Antioquia	25.000	26.389	25.486		+	Cúcuta, Cenabastos	12.333	12.417	12.361		=
Medellín, Plaza Minorista "José María Villa"	25.000	26.111	25.556		+	Florencia (Caquetá)	11.200	12.100	11.650		=
Montería, Mercado del Sur	23.611	24.444	24.097		=	Ibagué, Plaza La 21	10.430	11.090	10.840		-
Palmira (Valle del Cauca)	25.000	25.000	25.000		=	Manizales, Centro Galerías	11.500	12.000	11.767		+
Pasto, El Potrerillo	24.167	25.000	24.653		-	Neiva, Surabastos	10.800	11.300	11.025		-
Popayán, Plaza de mercado del barrio Bolívar	24.167	24.444	24.352		+	Palmira (Valle del Cauca)	11.800	12.000	11.880		+
Santa Marta (Magdalena)	24.722	25.000	24.861		=	Popayán, Plaza de mercado del barrio Bolívar	8.060	8.200	8.120		=
Sincelejo, Nuevo Mercado	23.056	23.889	23.611		=	Tuluá (Valle del Cauca)	10.700	12.300	11.500		-
Tuluá (Valle del Cauca)	23.889	25.000	24.537		+	<b>Margarina</b>					
Valledupar, Mercado Nuevo	23.333	23.611	23.519		=	Armenia, Mercar	21.200	22.000	21.600		+
Villavicencio, CAV	23.889	25.000	24.236		=	Barranquilla, Barranquillita	15.000	15.250	15.111		=
<b>Lomitos de atún en lata</b>						Barranquilla, Granabastos	14.167	15.000	14.667		+
Armenia, Mercar	34.673	34.970	34.821		=	Bogotá, D.C., Corabastos	12.600	12.800	12.733		+
Bogotá, D.C., Corabastos	26.838	27.574	27.222		+	Bogotá, D.C., Plaza España	12.650	13.000	12.853		+

**Cuadro 9.** Mercados mayoristas. Precios de venta de productos procesados (continuación)  
2022 (13 al 19 de agosto)

Productos y mercados	Pesos por kilogramo				Tendencia	Productos y mercados	Pesos por kilogramo				Tendencia
	Mínimo	Máximo	Medio				Mínimo	Máximo	Medio		
<b>Margarina (continuación)</b>						<b>Panela cuadrada blanca (continuación)</b>					
Bucaramanga, Centroabastos	13.900	14.900	14.500		+	Bucaramanga, Centroabastos	3.286	3.571	3.476		=
Bucaramanga, Mercados del centro	14.300	15.200	14.783		+	Bucaramanga, Mercados del centro	3.429	3.571	3.500		=
Buenaventura (Valle del Cauca)	20.300	20.800	20.573		+	Cartagena, Bazurto	2.000	2.143	2.071		+
Cali, La Floresta	23.500	24.000	23.667		+	Charalá (Santander)	2.813	3.125	2.906		=
Cali, Siloé	23.000	23.500	23.333		=	Güepsa (Santander)	2.950	3.050	3.000		+
Cartago (Valle del Cauca)	20.800	21.000	20.900		-	Ibagué, Plaza La 21	3.417	3.444	3.424		-
Manizales, Centro Galerías	12.800	13.200	13.000		=	Medellín, Central Mayorista de Antioquia	3.733	4.250	4.032		+
Medellín, Central Mayorista de Antioquia	12.700	12.850	12.775		+	Moniquirá (Boyacá)	2.900	3.000	2.950		+
Medellín, Plaza Minorista "José María Villa"	12.600	12.800	12.700		+	San Gil (Santander)	3.100	3.200	3.150		+
Neiva, Surabastos	10.417	12.083	11.354		+	Santana (Boyacá)	2.950	3.100	3.026		+
Palmira (Valle del Cauca)	24.000	24.400	24.225		+	Sincelejo, Nuevo Mercado	3.000	3.350	3.181		+
Pamplona (Norte de Santander)	13.800	14.000	13.933		+	Tunja, Complejo de Servicios del Sur	3.125	3.250	3.208		+
Pereira, Mercasa	22.260	22.778	22.519		=	Valledupar, Mercado Nuevo	3.000	3.333	3.222		=
Popayán, Plaza de mercado del barrio Bolívar	20.900	21.000	20.953		+	Vélez (Santander)	2.850	3.000	2.925		+
Santa Marta (Magdalena)	13.750	14.167	13.958		=						
Tuluá (Valle del Cauca)	24.200	24.980	24.590		+	<b>Panela cuadrada morena</b>					
<b>Mayonesa doy pack</b>						Ancuya (Nariño)	2.800	2.900	2.850		-
Armenia, Mercar	8.947	8.947	8.947		=	Bogotá, D.C., Corabastos	3.100	3.150	3.133		+
Barranquilla, Barranquillita	11.389	11.597	11.476		+	Bogotá, D.C., Paloquemao	3.200	3.300	3.250		-
Barranquilla, Granabastos	11.111	11.667	11.375		=	Bogotá, D.C., Plaza España	3.250	3.400	3.300		+
Bucaramanga, Centroabastos	12.000	12.400	12.231		+	Bogotá, D.C., Plaza Las Flores	3.150	3.400	3.263		-
Bucaramanga, Mercados del centro	11.875	12.900	12.308		+	Bucaramanga, Centroabastos	3.833	3.933	3.878		=
Buenaventura (Valle del Cauca)	17.982	18.202	18.129		+	Bucaramanga, Mercados del centro	3.533	3.867	3.689		=
Cali, La Floresta	12.500	12.778	12.685		=	Caparrapí (Cundinamarca)	2.650	2.700	2.688		+
Cali, Santa Elena	11.667	11.944	11.852		=	Charalá (Santander)	2.813	2.813	2.813		+
Cali, Siloé	12.500	12.778	12.685		=	Consacá (Nariño)	3.000	3.133	3.033		+
Cartagena, Bazurto	11.111	11.458	11.285		=	Cúcuta, Cenabastos	3.175	3.472	3.373		=
Cartago (Valle del Cauca)	10.833	11.083	10.958		=	Cúcuta, La Nueva Sexta	2.728	2.778	2.753		n.d.
Ibagué, Plaza La 21	12.500	14.000	13.375		=	Florencia (Caquetá)	3.767	3.800	3.783		-
Manizales, Centro Galerías	10.556	11.667	11.181		=	Güepsa (Santander)	2.550	2.650	2.600		+
Medellín, Central Mayorista de Antioquia	10.542	10.694	10.615		+	Moniquirá (Boyacá)	2.500	2.601	2.550		+
Palmira (Valle del Cauca)	12.361	12.667	12.528		+	Montería, Mercado del Sur	2.429	2.571	2.536		=
Pereira, Mercasa	8.088	9.000	8.419		=	Neiva, Surabastos	3.800	4.000	3.900		-
Popayán, Plaza de mercado del barrio Bolívar	17.544	22.851	20.197		=	Nocaima (Cundinamarca)	2.500	2.750	2.604		-
Santa Marta (Magdalena)	8.987	9.314	9.139		+	Pamplona (Norte de Santander)	3.191	3.191	3.191		+
Sincelejo, Nuevo Mercado	10.069	10.851	10.525		=	Pasto, El Potrerillo	3.160	3.280	3.210		-
Tuluá (Valle del Cauca)	10.778	16.447	13.697		+	Popayán, Plaza de mercado del barrio Bolívar	4.167	4.333	4.250		+
Valledupar, Mercado Nuevo	10.417	11.458	10.995		=	San Gil (Santander)	3.100	3.200	3.150		+
Villavicencio, CAV	10.764	11.799	11.049		-	Sandoná (Nariño)	3.000	3.000	3.000		=
<b>Mostaza doy pack</b>						Santana (Boyacá)	2.550	2.700	2.625		+
Barranquilla, Barranquillita	12.159	12.386	12.273		+	Tuluá (Valle del Cauca)	4.042	4.250	4.125		+
Barranquilla, Granabastos	10.606	10.985	10.859		+	Vélez (Santander)	2.450	2.550	2.500		+
Pereira, Mercasa	16.604	17.850	17.040		=	Villavicencio, CAV	3.450	3.920	3.718		=
Sincelejo, Nuevo Mercado	10.606	10.985	10.748		+	Villeta (Cundinamarca)	2.500	2.900	2.731		-
<b>Panela cuadrada blanca</b>						<b>Panela en pastilla</b>					
Barranquilla, Barranquillita	3.378	4.600	3.989		+	Caparrapí (Cundinamarca)	2.969	3.000	2.992		+
Barranquilla, Granabastos	3.044	3.111	3.081		-	Nocaima (Cundinamarca)	3.021	3.073	3.034		-
						San Sebastián de Mariquita (Tolima)	3.100	3.200	3.131		-
						Villeta (Cundinamarca)	2.604	2.917	2.741		-



**Cuadro 9.** Mercados mayoristas. Precios de venta de productos procesados (continuación)  
2022 (13 al 19 de agosto)

Productos y mercados	Pesos por kilogramo				Tendencia	Productos y mercados	Pesos por kilogramo				Tendencia
	Mínimo	Máximo	Medio				Mínimo	Máximo	Medio		
<b>Panela redonda blanca</b>						<b>Pastas alimenticias (continuación)</b>					
Medellín, Central Mayorista de Antioquia	3.400	3.650	3.575		+	Popayán, Plaza de mercado del barrio Bolívar	7.000	7.167	7.106		=
San Sebastián de Mariquita (Tolima)	3.000	3.000	3.000		=	Sincelejo, Nuevo Mercado	5.616	5.760	5.704		-
Sincelejo, Nuevo Mercado	2.850	3.000	2.925		-	Tuluá (Valle del Cauca)	7.000	7.417	7.250		+
<b>Panela redonda morena</b>						Villavicencio, CAV	6.667	7.317	7.058		+
Ancuya (Nariño)	2.800	2.889	2.830		+	<b>Sal yodada</b>					
Armenia, Mercar	3.833	3.875	3.854		+	Armenia, Mercar	1.680	1.720	1.700		=
Buenaventura (Valle del Cauca)	4.458	4.500	4.472		+	Barranquilla, Barranquillita	1.740	1.760	1.748		-
Cali, La Floresta	4.583	4.583	4.583		=	Barranquilla, Granabastos	1.440	1.520	1.486		+
Cali, Santa Elena	4.292	4.375	4.347		-	Bogotá, D.C., Corabastos	1.550	1.600	1.567		+
Cali, Siloé	4.583	4.792	4.653		=	Bogotá, D.C., Paloquemao	1.600	1.650	1.617		-
Caparrapí (Cundinamarca)	3.000	3.021	3.016		+	Bogotá, D.C., Plaza España	1.600	1.700	1.638		n.d.
Cartago (Valle del Cauca)	3.750	3.913	3.831		+	Bucaramanga, Centroabastos	1.625	1.750	1.692		=
Consacá (Nariño)	3.000	3.000	3.000		=	Bucaramanga, Mercados del centro	1.600	1.700	1.650		=
Manizales, Centro Galerías	3.542	3.542	3.542		=	Buenaventura (Valle del Cauca)	1.344	1.440	1.381		+
Medellín, Central Mayorista de Antioquia	3.458	3.650	3.563		+	Cali, La Floresta	1.720	1.760	1.747		+
Medellín, Plaza Minorista "José María Villa"	3.500	3.583	3.542		+	Cali, Santa Elena	1.680	1.760	1.707		=
Montería, Mercado del Sur	3.000	3.200	3.125		=	Cali, Siloé	1.680	1.760	1.707		-
Palmira (Valle del Cauca)	3.417	3.458	3.443		-	Cartagena, Bazurto	800	880	827		+
Pereira, Mercasa	4.146	4.200	4.173		=	Cartago (Valle del Cauca)	1.600	1.648	1.624		+
San Sebastián de Mariquita (Tolima)	3.000	3.000	3.000		=	Cúcuta, Cenabastos	1.575	1.600	1.592		=
Sandoná (Nariño)	2.889	3.056	2.957		+	Cúcuta, La Nueva Sexta	1.600	1.600	1.600		-
Sonsón (Antioquia)	3.000	3.125	3.094		+	Ibagué, Plaza La 21	1.680	1.800	1.730		=
Tuluá (Valle del Cauca)	3.875	4.042	3.944		+	Manizales, Centro Galerías	1.760	1.864	1.816		=
Yolombó (Antioquia)	3.417	3.700	3.556		+	Medellín, Central Mayorista de Antioquia	1.520	1.600	1.580		+
<b>Pastas alimenticias</b>						Medellín, Plaza Minorista "José María Villa"	1.520	1.680	1.600		=
Arauca (Arauca)	4.833	4.917	4.875		=	Montería, Mercado del Sur	1.680	1.800	1.750		=
Armenia, Mercar	6.958	7.050	7.004		=	Neiva, Surabastos	1.760	1.840	1.800		=
Barranquilla, Barranquillita	6.250	6.300	6.275		+	Palmira (Valle del Cauca)	1.680	1.760	1.720		-
Barranquilla, Granabastos	6.033	6.333	6.171		-	Pamplona (Norte de Santander)	1.600	1.650	1.633		+
Bucaramanga, Centroabastos	7.024	7.200	7.128		-	Pasto, El Potrerillo	1.600	1.600	1.600		-
Bucaramanga, Mercados del centro	7.360	7.600	7.493		+	Pereira, Mercasa	1.350	1.500	1.408		=
Buenaventura (Valle del Cauca)	7.083	7.417	7.264		-	Popayán, Plaza de mercado del barrio Bolívar	1.440	1.600	1.520		+
Cali, La Floresta	6.667	7.083	6.944		=	Santa Marta (Magdalena)	1.280	1.360	1.340		=
Cali, Santa Elena	6.333	6.667	6.444		-	Sincelejo, Nuevo Mercado	1.600	1.680	1.638		=
Cali, Siloé	6.875	7.292	7.014		=	Tuluá (Valle del Cauca)	1.648	1.712	1.680		+
Cartagena, Bazurto	5.667	6.000	5.833		+	Tunja, Complejo de Servicios del Sur	1.000	1.600	1.290		+
Cartago (Valle del Cauca)	6.767	6.833	6.800		+	Valledupar, Mercado Nuevo	1.680	1.760	1.733		=
Cúcuta, Cenabastos	4.500	4.500	4.500		=	Villavicencio, CAV	1.670	1.800	1.718		+
Florencia (Caquetá)	4.300	5.000	4.650		=	<b>Salsa de tomate doy pack</b>					
Ibagué, Plaza La 21	7.217	7.400	7.322		=	Armenia, Mercar	8.947	8.947	8.947		=
Manizales, Centro Galerías	5.167	5.333	5.250		=	Barranquilla, Barranquillita	11.438	11.736	11.602		+
Medellín, Central Mayorista de Antioquia	7.000	7.083	7.021		+	Barranquilla, Granabastos	11.333	11.667	11.549		+
Medellín, Plaza Minorista "José María Villa"	7.167	7.500	7.333		=	Bogotá, D.C., Corabastos	10.722	11.083	10.898		-
Montería, Mercado del Sur	6.400	6.800	6.620		=	Bucaramanga, Centroabastos	8.750	11.750	10.429		+
Neiva, Surabastos	7.500	8.000	7.667		-	Bucaramanga, Mercados del centro	8.417	8.708	8.542		=
Palmira (Valle del Cauca)	7.000	7.271	7.161		-	Cali, La Floresta	12.500	12.778	12.685		=
Pamplona (Norte de Santander)	5.000	5.000	5.000		=	Cali, Santa Elena	11.667	11.944	11.852		+
Pereira, Mercasa	7.475	8.000	7.742		=						

**Cuadro 9.** Mercados mayoristas. Precios de venta de productos procesados (conclusión) 2022 (13 al 19 de agosto)

Productos y mercados	Pesos por kilogramo				Tendencia	Productos y mercados	Pesos por kilogramo				Tendencia
	Mínimo	Máximo	Medio	Precios			Mínimo	Máximo	Medio	Precios	
<b>Salsa de tomate doy pack (continuación)</b>						<b>Sardinas en lata (continuación)</b>					
Cali, Siloé	12.500	13.056	12.870		+	Manizales, Centro Galerías	15.294	15.441	15.343		=
Cartagena, Bazarro	11.111	11.458	11.285		=	Medellín, Central Mayorista de Antioquia	9.902	9.951	9.933		+
Cartago (Valle del Cauca)	11.083	11.111	11.097		+	Medellín, Plaza Minorista "José María Villa"	9.804	10.000	9.902		=
Ibagué, Plaza La 21	12.000	12.500	12.333		=	Montería, Mercado del Sur	11.618	11.863	11.765		=
Manizales, Centro Galerías	10.556	11.667	11.181		=	Palmira (Valle del Cauca)	15.539	15.882	15.735		+
Medellín, Central Mayorista de Antioquia	10.417	10.556	10.521		+	Pamplona (Norte de Santander)	15.294	15.686	15.458		-
Medellín, Plaza Minorista "José María Villa"	10.278	10.833	10.556		=	Pereira, Mercasa	17.157	18.106	17.624		=
Montería, Mercado del Sur	13.081	13.178	13.106		=	Popayán, Plaza de mercado del barrio Bolívar	9.069	9.118	9.085		+
Palmira (Valle del Cauca)	12.361	12.667	12.528		+	Santa Marta (Magdalena)	8.824	9.118	8.971		=
Pereira, Mercasa	8.003	8.578	8.223		+	Sincelejo, Nuevo Mercado	10.049	10.294	10.172		+
Popayán, Plaza de mercado del barrio Bolívar	12.500	16.447	14.555		-	Tuluá (Valle del Cauca)	15.000	16.539	15.676		-
Santa Marta (Magdalena)	8.824	9.314	9.085		-	Villavicencio, CAV	17.245	17.529	17.387		-
Sincelejo, Nuevo Mercado	10.417	10.851	10.677		+	<b>Sopa de pollo (caja)</b>					
Tuluá (Valle del Cauca)	12.222	16.875	14.609		+	Bogotá, D.C., Paloquemao	51.282	52.707	51.757		-
Valledupar, Mercado Nuevo	10.417	11.458	10.995		=	<b>Vinagre</b>					
Villavicencio, CAV	10.764	11.799	11.049		-	Barranquilla, Barranquillita	1.901	1.913	1.907		-
<b>Sardinas en lata</b>						Barranquilla, Granabastos	1.792	1.917	1.844		+
Armenia, Mercar	15.559	15.686	15.623		=	Bucaramanga, Centroabastos	2.075	2.292	2.158		=
Barranquilla, Barranquillita	10.250	10.368	10.312		+	Bucaramanga, Mercados del centro	2.467	2.667	2.578		=
Barranquilla, Granabastos	10.490	10.588	10.539		-	Cartagena, Bazarro	1.333	1.500	1.389		-
Bogotá, D.C., Plaza España	15.490	16.275	15.980		-	Cúcuta, Cenabastos	2.167	2.167	2.167		=
Buenaventura (Valle del Cauca)	10.078	10.392	10.255		+	Cúcuta, La Nueva Sexta	2.000	2.167	2.111		=
Cali, La Floresta	11.765	12.010	11.846		=	Montería, Mercado del Sur	1.500	1.500	1.500		=
Cali, Santa Elena	14.706	14.951	14.869		+	Pamplona (Norte de Santander)	1.667	1.750	1.722		+
Cali, Siloé	11.765	12.010	11.928		=	Pereira, Mercasa	5.233	5.472	5.342		=
Cartagena, Bazarro	9.804	10.294	10.131		-	Santa Marta (Magdalena)	1.217	1.267	1.246		+
Cartago (Valle del Cauca)	15.588	15.784	15.686		+	Sincelejo, Nuevo Mercado	1.333	1.500	1.389		=
Cúcuta, Cenabastos	17.157	17.647	17.418		=	Valledupar, Mercado Nuevo	1.333	1.417	1.389		=
Cúcuta, La Nueva Sexta	17.451	18.824	18.137		-						

**TENDENCIAS**

---	-	+	+++
Variación mayor al -20 %	Variación entre 0 % y -10 %	Variación entre 0 % y 10 %	Variación mayor al 20 %
--	=	++	n. d.
Variación entre -10 % y -20 %	Variación igual a 0 %	Variación entre 10 % y 20 %	No determinado



@DANE\_Colombia



/DANEColombia



/DANEColombia



@DANEColombia

**SIPSA**

SISTEMA DE INFORMACIÓN  
DE PRECIOS Y ABASTECIMIENTO  
DEL SECTOR AGROPECUARIO

[www.dane.gov.co](http://www.dane.gov.co)