

SIPSA

 SISTEMA DE INFORMACIÓN
 DE PRECIOS Y ABASTECIMIENTO
 DEL SECTOR AGROPECUARIO


COMPORTAMIENTO DE LOS PRECIOS

Cayeron los precios de las frutas y los tubérculos

El Departamento Administrativo Nacional de Estadística (DANE), por medio del Sistema de Información de Precios y Abastecimiento del Sector Agropecuario (SIPSA) comunicó que durante la semana del 21 al 27 de mayo de 2022 cayeron las cotizaciones de las verduras, las frutas y los tubérculos.

En el grupo de las verduras se destacó la reducción de los precios de los tomates chonto y larga vida, la arveja verde en vaina, la cebolla cabezona roja, el pepino cohombro y el fríjol verde cargamanto. En el caso de la arveja verde en vaina, el descenso de la cotización se debió a las mayores recolecciones en Santander, Nariño, Norte de Santander, Cundinamarca, Antioquia y Boyacá.

Por su parte, en las frutas se registró una caída de las cotizaciones mayoristas del aguacate papelillo, el kiwi, el tomate de árbol, el limón Tahití, la uva red globe nacional, la mora de Castilla y la manzana roja importada. Llegó más cantidad de aguacate papelillo desde Huila, Quindío, Valle del Cauca, Risaralda y Caldas y de tomate de árbol desde Antioquia, Nariño y Boyacá, lo que se tradujo en un descenso de sus precios mayoristas.

En el grupo de los tubérculos bajaron principalmente los precios de las papas capira, única, parda pastusa, superior, nevada y criolla limpia y la yuca criolla. Se destacó la reducción de las papas negras, ante el inicio de nuevos ciclos de cosecha en los departamentos de Nariño, Santander, Norte de Santander, Cauca y Boyacá, así como en la Sabana de Bogotá.

CONTENIDO

Comportamiento de los precios	1
Informe de contexto	2
Indicador de abastecimiento	4
Lo que más sube y lo que más baja	7
Verduras y hortalizas	8
Frutas frescas	20
Tubérculos, raíces y plátanos	34
Granos, cárnicos y procesados	40



INFORME DE CONTEXTO

En mayo aumentaron las cotizaciones del pimentón

El pimentón es una hortaliza originaria de las regiones tropicales y subtropicales de América, que es usada como condimento, colorante y saborizante, siendo un ingrediente esencial de la comida mediterránea, asiática y latinoamericana. Su forma y tamaño son variables y su color puede ser verde, rojo, amarillo, naranja e incluso negro. Además de su capacidad de dar sabor a los guisos y las ensaladas, es también apreciado por sus propiedades antioxidantes, digestivas, diuréticas y medicinales.

Entre los principales productores, a nivel mundial se encuentran China, Corea, México, Turquía, España y Estados Unidos. En Colombia, los departamentos más representativos en la obtención de esta hortaliza son Santander, Valle del Cauca, Antioquia, Norte de Santander y Cundinamarca.

En el mes de mayo las cotizaciones mayoristas del pimentón registraron un incremento en casi todos los mercados en los que se comercializó. La variación más significativa se registró en la ciudad de Montería, superando el 56%, como consecuencia de las afectaciones generadas en los cultivos establecidos en Sonsón, Marinilla y El Santuario (Antioquia) por el exceso de precipitaciones, situación que redujo las labores de cosecha y, por ende, el volumen de carga ingresada desde estos municipios. Adicionalmente, la oferta del producto oriundo de Ocaña (Norte de Santander) disminuyó.

En Neiva, por su parte, los precios mayoristas subieron un poco más del 54%, comportamiento que,



Fuente: https://caracol.com.co/emisora/2020/02/04/tunjia/1580854785_301182.html

Cuadro 1. Precios mayoristas y variación porcentual del pimentón Mayo y abril de 2022

Ciudad	Abril de 2022	Mayo de 2022*	Variación porcentual
Montería	4.135	6.483	56,78
Neiva	2.327	3.594	54,45
Villavicencio	2.826	4.120	45,79
Sincelejo	4.499	6.421	42,72
Cartagena	4.409	6.083	37,97
Ibagué	3.001	4.130	37,62
Popayán	2.161	2.935	35,82
Santa Marta (Magdalena)	2.817	3.824	35,75
Medellín	4.240	5.753	35,68
Pereira	3.458	4.688	35,57

* con información hasta el 20 de mayo
Fuente: DANE- SPSA. Cálculos: SPSA

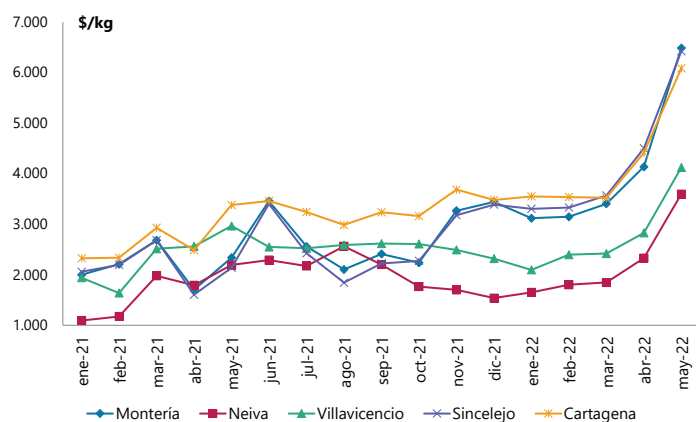
de acuerdo con las fuentes consultadas, se debió a que la hortaliza, proveniente de Algeciras (Huila), se estaba vendiendo a un mayor valor en la ciudad de Medellín, lo que provocó escasez de la misma en el mercado local.

Por otro lado, en la capital del Meta el incremento en la cotización fue del 45,79% y se dio a raíz de la finalización de las cosechas en las zonas productoras de Fómeque, Quetame, Cáqueza y Ubaque (Cundinamarca). Esto disminuyó la cantidad ingresada de producto de primera calidad, siendo insuficiente para cubrir adecuadamente la demanda de pimentón.

Igualmente, en la ciudad de Sincelejo el precio de este producto ascendió en más del 42%, ya que la ola invernal afectó negativamente las cosechas en los municipios de Marinilla y El Santuario (Antioquia), disminuyendo así la oferta de producto. A esto, se sumó el incremento en los costos de los insumos requeridos para la producción.

PRECIOS MAYORISTAS

Gráfico 1. Precios mensuales del pimentón
Enero de 2021 a mayo de 2022*



* con información hasta el 20 de mayo
Fuente: DANE-SIPSA

De igual manera, en el mercado de Bazaruto, en Cartagena, el precio mayorista tuvo un incremento del 37,97% que estuvo asociado al bajo volumen de producto ingresado desde Girón y Piedecuesta (Santander) ante las restricciones generadas por el paro armado realizado a comienzos del mes, sumado al bajo nivel de producción.

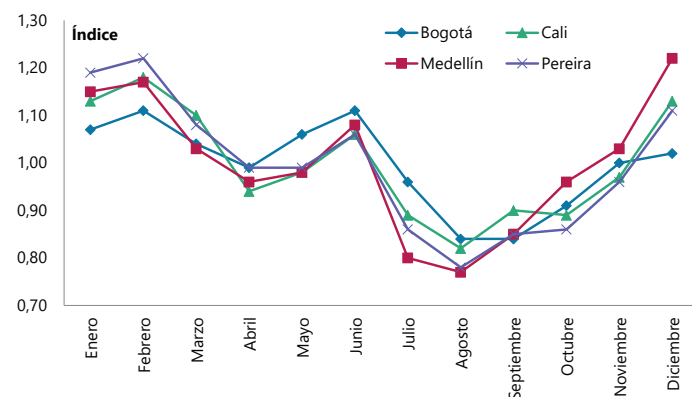
Al analizar el comportamiento histórico de los precios del pimentón, se puede observar que estos tienden a aumentar entre los meses de abril y mayo, lo cual coincide con lo presentado durante el período analizado. Sin embargo, esta vez se tuvo un incremento más marcado, lo cual, teniendo en cuenta lo descrito previamente, se debió en buena parte al exceso de lluvias y al incremento en los costos de los insumos agrícolas, condiciones que han venido afectando negativamente los niveles de producción. Adicionalmente, hubo alzas significativas en Montería, Sincelejo y Cartagena, ciudades capitales de los departamentos que estuvieron entre los más afectados por el paro armado realizado a comienzos de mayo por parte de grupos al margen de la ley.

Al revisar la tendencia de los precios semanales, se tiene que los mayores incrementos se registraron en la primera quincena del mes, principalmente en las ciudades de Montería y Sincelejo, como consecuencia del bajo nivel de abastecimiento de producto desde Antioquia.



Fuente: <https://elstimulo.com/bienmesabe/receta-mermelada-de-pimenton-el-acompanante-ideal/>

Gráfico 2. Patrón estacional de los precios mayoristas del pimentón



Fuente: SIPSA – DANE

Para la segunda mitad de mayo, aunque se sostuvo la tendencia al alza, las variaciones fueron más bajas. De hecho, en Montería, los precios cayeron de forma marcada gracias al inicio de nuevos ciclos de cosecha en Antioquia y al ingreso de grandes volúmenes de producto desde Ocaña (Norte de Santander).

A manera de conclusión, se puede decir que entre los principales proveedores de pimentón a nivel nacional se encuentran los departamentos de Santander y Antioquia, aunque el producto también se produce en Norte de Santander, Valle del Cauca y Cundinamarca.

Finalmente, durante el mes de mayo los precios aumentaron debido a la reducción de la producción en las diferentes zonas de cultivo, lo cual coincide con el patrón estacional de esta hortaliza, a lo que se sumaron las dificultades en el abastecimiento de producto durante los primeros días del mes por los problemas de orden público.

INDICADOR DE ABASTECIMIENTO DE ALIMENTOS


Aumentó el abastecimiento de verduras y tubérculos

El abastecimiento en los mercados mayoristas donde el SIPSA en el componente de Abastecimiento tomó información para las semanas del 12 al 18 y del 19 al 25 de mayo de 2022 aumentó en un 0,56%.

Las verduras y hortalizas aumentaron un 2,72% y los tubérculos, raíces y plátanos reportaron un alza del 2,71%. Mientras que la categoría otros grupos redujo su oferta en un 3,36% y las frutas registraron una variación negativa del 1,80%.

Entre los mercados mayoristas que registraron un incremento en su abastecimiento de alimentos se encuentra la plaza de mercado del barrio Bolívar de Popayán, donde aumentó un 44,05% por la categoría otros grupos, que reportó un alza del 234,99%, por productos como el arroz, las harinas, la sal yodada y el maíz amarillo. El Centro de Acopio en Ipiales mejoró sus inventarios en un 43,42%, debido a las verduras y hortalizas, que crecieron un 140,78%, por la arveja verde en vaina.

En el caso del Complejo de Servicios del Sur en Tunja, el abastecimiento de alimentos se incrementó un 20,12%, por los tubérculos, raíces y plátanos que presentaron un ascenso del 27,43% influenciado por alimentos como las papas superior y rubí. En El



Fuente: <https://www.elbogotano.com.co/a-quien-creerle-sobre-el-abastecimiento-de-bogota/>

Potrillo, en Pasto, aumentó el acopio en un 12,55%, a raíz de los tubérculos, raíces y plátanos que crecieron 35,90% por las papas capira, superior y única.

En el mercado de Surabastos en Neiva mejoró la oferta de alimentos en un 10,39%, ante el mayor ingreso de tubérculos, raíces y plátanos que ascendió un 22,91% por productos como las papas única, Betina y criolla. Respecto a Mercasa en Pereira, el suministro de alimentos creció un 7,14% por la categoría otros grupos que reportó un alza del 47,72% por el mayor ingreso de maíz amarillo, harinas y carne de cerdo.

En la Central de Abastos de Villavicencio, el aprovisionamiento de alimentos aumentó un 5,95% por el grupo de los tubérculos, raíces y plátanos que mejoró un 11,23% ante los mayores inventarios de plátano hartón verde, yuca y papa superior. Finalmente, en Centroabastos, Bucaramanga, la oferta ascendió un 4,61% por la categoría otros grupos, que reportó un alza del 23,36% por alimentos como la lenteja, la sal yodada, la arveja seca importada y la panela.

La participación de los diferentes grupos en el total del abastecimiento para la semana comprendida del 19 al 25 de mayo de 2022 fue la siguiente: los tubérculos, raíces y plátanos participaron con el 28,49%, las verduras y hortalizas concentraron el 28,25%, las frutas representaron el 23,63% y los otros grupos el 19,63%.

¹ Otros grupos comprende: carnes, granos y cereales, lácteos y huevos, pescados y mariscos, y procesados

Cuadro 1. Evolución del abastecimiento por ciudad 2022 (12 al 25 de mayo)

Total mercados			
Grupo	12-18 mayo	19-25 mayo	Variación (%)
Frutas	30.143	29.817	-1,08%
Tubérculos, raíces y plátanos	34.996	35.946	2,71%
Verduras y hortalizas	34.704	35.648	2,72%
Otros grupos	25.633	24.773	-3,36%
TOTAL GENERAL	125.476	126.184	0,56%

Armenia, Mercar			
Grupo	12-18 mayo	19-25 mayo	Variación (%)
Frutas	565	544	-3,83%
Tubérculos, raíces y plátanos	604	548	-9,15%
Verduras y hortalizas	515	480	-6,76%
Otros grupos	251	178	-28,90%
Total	1.935	1.751	-9,53%

Barranquilla, Barranquillita y Granabastos			
Grupo	12-18 mayo	19-25 mayo	Variación (%)
Frutas	2.086	1.811	-13,16%
Tubérculos, raíces y plátanos	2.029	1.656	-18,38%
Verduras y hortalizas	1.548	1.716	10,89%
Otros grupos	4.223	3.786	-10,35%
Total	9.886	8.970	-9,26%

Bogotá, D.C., Corabastos, Paloquemao, Plaza Las Flores y Plaza Samper Mendoza			
Grupo	12-18 mayo	19-25 mayo	Variación (%)
Frutas	12.848	12.940	0,72%
Tubérculos, raíces y plátanos	12.255	12.837	4,75%
Verduras y hortalizas	16.129	16.120	-0,05%
Otros grupos	5.302	5.284	-0,35%
Total	46.533	47.181	1,39%

Bucaramanga, Centroabastos			
Grupo	12-18 mayo	19-25 mayo	Variación (%)
Frutas	2.309	2.621	13,53%
Tubérculos, raíces y plátanos	2.178	2.019	-7,32%
Verduras y hortalizas	2.996	3.101	3,50%
Otros grupos	466	574	23,36%
Total	7.949	8.315	4,61%

Cali, Cavasa y Santa Helena			
Grupo	12-18 mayo	19-25 mayo	Variación (%)
Frutas	2.369	2.322	-1,99%
Tubérculos, raíces y plátanos	2.489	2.960	18,91%
Verduras y hortalizas	2.437	2.952	21,11%
Otros grupos	3.002	2.317	-22,83%
Total	10.298	10.550	2,45%

Cartagena, Bazurto			
Grupo	12-18 mayo	19-25 mayo	Variación (%)
Frutas	994	808	-18,72%
Tubérculos, raíces y plátanos	1.759	1.834	4,28%
Verduras y hortalizas	1.064	1.016	-4,46%
Otros grupos	1.378	1.327	-3,72%
Total	5.195	4.985	-4,04%

Cúcuta, Cenabastos y La Nueva Sexta			
Grupo	12-18 mayo	19-25 mayo	Variación (%)
Frutas	924	1.083	17,19%
Tubérculos, raíces y plátanos	1.688	1.879	11,35%
Verduras y hortalizas	1.443	1.372	-4,89%
Otros grupos	3.637	2.961	-18,59%
Total	7.691	7.295	-5,15%

Ibagué, Plaza La 21			
Grupo	12-18 mayo	19-25 mayo	Variación (%)
Frutas	201	142	-29,64%
Tubérculos, raíces y plátanos	455	333	-26,86%
Verduras y hortalizas	253	192	-24,10%
Otros grupos	50	111	121,14%
Total	959	778	-18,95%

Ipiales, Centro de Acopio de Ipiales			
Grupo	12-18 mayo	19-25 mayo	Variación (%)
Frutas	0	0	-
Tubérculos, raíces y plátanos	426	372	-12,60%
Verduras y hortalizas	245	591	140,78%
Total	671	963	43,42%

Manizales, Centro Galerías			
Grupo	12-18 mayo	19-25 mayo	Variación (%)
Frutas	310	301	-2,68%
Tubérculos, raíces y plátanos	395	367	-7,09%
Verduras y hortalizas	306	288	-5,86%
Otros grupos	254	245	-3,28%
Total	1.265	1.202	-4,95%

Medellín, Central Mayorista de Antioquia y Plaza Minorista José María Villa			
Grupo	12-18 mayo	19-25 mayo	Variación (%)
Frutas	4.370	3.964	-9,28%
Tubérculos, raíces y plátanos	4.393	4.389	-0,09%
Verduras y hortalizas	3.619	3.808	5,22%
Otros grupos	4.843	5.011	3,47%
Total	17.224	17.172	-0,30%

Cuadro 1. Evolución del abastecimiento por ciudad (conclusión) 2022 (12 al 25 de mayo)

Montería, Mercado del Sur			
Grupo	12-18 mayo	19-25 mayo	Variación (%)
Frutas	124	135	8,75%
Tubérculos, raíces y plátanos	457	337	-26,15%
Verduras y hortalizas	284	270	-5,03%
Otros grupos	79	82	4,33%
Total	943	824	-12,67%

Santa Marta (Magdalena)			
Grupo	12-18 mayo	19-25 mayo	Variación (%)
Frutas	197	179	-8,88%
Tubérculos, raíces y plátanos	264	300	13,90%
Verduras y hortalizas	242	248	2,37%
Otros grupos	242	212	-12,41%
Total	945	940	-0,55%

Neiva, Surabastos			
Grupo	12-18 mayo	19-25 mayo	Variación (%)
Frutas	334	365	9,36%
Tubérculos, raíces y plátanos	492	604	22,91%
Verduras y hortalizas	636	646	1,61%
Otros grupos	376	412	9,79%
Total	1.838	2.028	10,39%

Sincelejo, Nuevo Mercado			
Grupo	12-18 mayo	19-25 mayo	Variación (%)
Frutas	185	177	-4,57%
Tubérculos, raíces y plátanos	622	520	-16,39%
Verduras y hortalizas	434	337	-22,33%
Otros grupos	132	265	101,21%
Total	1.374	1.300	-5,38%

Pasto, El Potrerillo			
Grupo	12-18 mayo	19-25 mayo	Variación (%)
Frutas	318	318	-0,15%
Tubérculos, raíces y plátanos	905	1.229	35,90%
Verduras y hortalizas	621	525	-15,36%
Otros grupos	4	7	64,29%
Total	1.848	2.080	12,55%

Tunja, Complejo de Servicios del Sur			
Grupo	12-18 mayo	19-25 mayo	Variación (%)
Frutas	428	477	11,31%
Tubérculos, raíces y plátanos	1.064	1.355	27,43%
Verduras y hortalizas	580	657	13,33%
Otros grupos	1	0	-100,00%
Total	2.072	2.489	20,12%

Pereira, Mercasa			
Grupo	12-18 mayo	19-25 mayo	Variación (%)
Frutas	585	604	3,30%
Tubérculos, raíces y plátanos	638	399	-37,37%
Verduras y hortalizas	445	410	-7,79%
Otros grupos	918	1.356	47,72%
Total	2.585	2.770	7,14%

Valledupar, Mercabastos y Mercado Nuevo			
Grupo	12-18 mayo	19-25 mayo	Variación (%)
Frutas	448	419	-6,45%
Tubérculos, raíces y plátanos	448	301	-32,86%
Verduras y hortalizas	318	303	-4,74%
Otros grupos	228	169	-25,81%
Total	1.442	1.192	-17,34%

Popayán, Plaza de Mercado del Barrio Bolívar			
Grupo	12-18 mayo	19-25 mayo	Variación (%)
Frutas	127	150	18,57%
Tubérculos, raíces y plátanos	773	964	24,74%
Verduras y hortalizas	73	103	39,87%
Otros grupos	97	324	234,99%
Total	1.070	1.541	44,05%

Villavicencio, Central de Abastos de Villavicencio			
Grupo	12-18 mayo	19-25 mayo	Variación (%)
Frutas	421	456	8,38%
Tubérculos, raíces y plátanos	665	739	11,23%
Verduras y hortalizas	518	513	-0,80%
Otros grupos	150	149	-0,98%
Total	1.754	1.858	5,95%

CIUDADES	LO QUE MÁS SUBE	LO QUE MÁS BAJA
Bogotá D. C.	Calabaza, coliflor, ahuyama, habichuela, ajo, espinaca, lechuga Batavia, pera nacional, tangelo, patilla, manzana nacional, maracuyá, feijoa, guayaba pera, papaya tainung, plátanos guineo y hartón maduro y verde llanero, fécula de maíz y queso costeño.	Pepinos de rellenar y cohombro, tomates larga vida y chonto, chócolo mazorca, arveja verde en vaina, remolacha, cebolla junca Aquitania, coles, limones Tahití y común, melón Cantalup, mora de Castilla, tomate de árbol, papas rubí, parda pastusa, criolla sucia y superior, yuca llanera y maíz pira.
Medellín	Espinaca, rábano rojo, zanahoria larga vida, repollo blanco, ahuyama, lechuga Batavia, berenjena, mangos Tommy y común, limón Tahití, granadilla, papaya Maradol, pera nacional, fríjol radical, tocino papada y brazo sin hueso de cerdo y filete importado de merluza.	Brócoli, tomate chonto regional, coliflor, ají topito dulce, calabaza, arveja verde en vaina, apio, pepino cohombro, limones mandarina y común, mandarina Oneco, pitahaya, uva red globe nacional, papas nevada, capira y R-12 negra, plátanos guineo, hartón maduro y verde y dominico verde.
Bucaramanga	Brócoli, zanahoria, cebollas junca y cabezona blanca, chócolo mazorca, tomate Riogrande, habichuela, ahuyama, remolacha, lechuga Batavia, ciruela roja, tangelo, pera nacional, maracuyá, granadilla, uva Isabela, guayaba pera, mandarina común, patilla baby, plátano hartón verde y gelatina.	Tomate riñón, pepino cohombro, arveja verde en vaina, repollo blanco, cebolla cabezona roja ocañera, ajo importado, fríjol verde en vaina, uva red globe nacional, naranja Valencia, limones Tahití y común, mango de azúcar, fresa, curuba, yuca criolla, papas única y parda pastusa y arracacha amarilla.
Cúcuta	Calabaza, zanahoria, brócoli, coliflor, chócolo mazorca, ajo, pimentón, apio, arveja verde en vaina, melón Cantalup, fresa, banano criollo, mandarina común, uchuva con cáscara, arracacha amarilla y yuca criolla.	Habichuela, repollo verde, tomates chonto y Riogrande, cebollas cabezona roja y blanca y junca Berlín, lechuga crespa verde, ajo importado, repollo morado, pepino cohombro, limones común y Tahití, mora de Castilla, mango Tommy, papas única y superior y tilapia roja entera fresca.
Cali	Habichuela, lechuga Batavia, pimentón, zanahoria bogotana, pepino cohombro, repollo blanco, lulo, naranja Sweet, azúcares sulfitada y morena, café molido, panela redonda morena, fríjol calima, cuchuco de maíz, leche en polvo y tilapia roja entera congelada.	Apio, cebolla junca Tenerife y Aquitania, fríjol verde cargamanto, coliflor, chócolo mazorca, mandarinas Arrayana y Oneco, mora de Castilla, uva red globe nacional, guayaba pera, limón común, piña gold, papas criolla limpia, suprema y capira.
Barranquilla	Zanahoria bogotana, remolacha, repollo blanco, lulo, guayaba Atlántico, piña perolera, banano criollo, mandarina común, harina de trigo, lenteja importada, falda, cadera, bota, bola de brazo, bola de pierna, centro de pierna, muchacho, sobrebarriga, lomo fino, chatas y costilla de res.	Coliflor, tomates chonto y Riogrande bumangués, pimentón, limón Tahití y papa única.
Pereira	Cebolla junca, brócoli, ajo, zanahoria bogotana, lechuga Batavia, guanábana, limones Tahití, mandarina y común y banano criollo.	Arveja verde en vaina, tomate chonto, coliflor, cebolla cabezona roja, repollo blanco bogotano, uva red globe nacional, granadilla, aguacate papelillo, papas rubí, parda pastusa, única y capira.
Cartagena	Zanahoria bogotana, ají topito dulce, chócolo mazorca, yuca criolla, plátano hartón verde, azúcar refinada, sardinas en lata, harina de trigo, fríjol palomito importado y arroz de primera.	Tomates Riogrande bumangués y chonto, remolacha, habichuela, ajo importado, patilla, uva red globe nacional, aguacate común, papa única y gelatina.

VERDURAS Y HORTALIZAS

Mayor ingreso de arveja verde en vaina

Durante esta semana descendieron los precios de la arveja verde en vaina en veintidós de los treinta y dos mercados donde se vendió y esta tendencia obedeció al aumento en el ingreso de producto por mayores recolecciones en San Gil (Santander), Córdoba, Puerres, Ipiales (Nariño), Cáchira (Norte de Santander), Chipaque, Cota, Madrid, Mosquera, Pasca (Cundinamarca), Sonsón, La Unión, San Vicente Ferrer, Marinilla, El Santuario (Antioquia), Tota, Ramiriquí, Samacá, Soracá, Toca y Aquitania (Boyacá). En Villavicencio y Mercasa en Pereira el descenso fue en promedio del 23,05% y se transó el kilo a \$5.233 y a \$4.600, respectivamente.

También descendieron los precios de los tomates chonto y larga vida, el pepino cohombro, el ajo importado, el frijol verde cargamanto y la cebolla cabeza roja. En el caso del tomate chonto, cuyas cotizaciones registraron una caída en veintiocho de los veintinueve mercados donde se negoció, se registró la salida de cosechas en Santa Sofía, Villa de Leyva (Boyacá), Los Patios, Ocaña, Ábrego (Norte de Santander), Capitanejo, Charalá, Málaga (Santander), Florida, Trujillo, Alcalá (Valle del Cauca), Neira, Chinchiná (Caldas), Guayabetal, Fómeque, Quetame (Cundinamarca), El Peñol y El Santuario (Antioquia). Por ejemplo, en Tunja el kilo se vendió a \$2.045, 28,50% menos que la semana anterior.

Por su parte, el pepino cohombro tuvo una caída en sus precios mayoristas en veinticinco de los treinta y ocho mercados en los que se ofreció, porque llegó más carga por la salida de nuevos cultivos en Fusagasugá (Cundinamarca), La Capilla (Boyacá), Marinilla, El

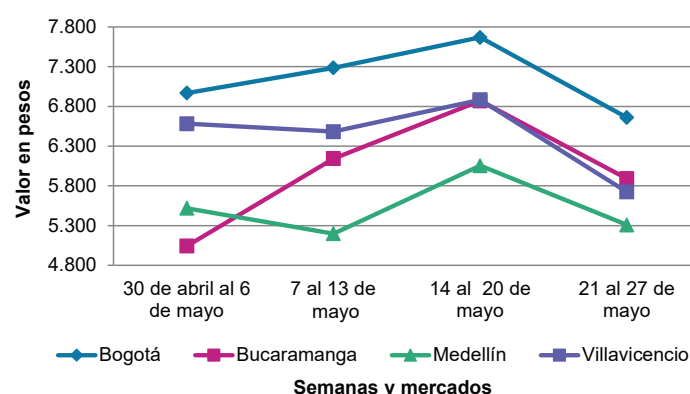
Santuario, Guarne, Salgar, Dabeiba (Antioquia), El Peñol (Nariño), Girón, Lebrija, Socorro, San Gil (Santander), Ábrego, Ocaña (Norte de Santander), Pradera, Alcalá (Valle del Cauca) y Cajamarca (Tolima).

En cuanto al ajo importado, su cotización cayó en diecisiete de los veintisiete mercados donde se comercializó. Esto, a raíz del aumento en el nivel de oferta procedente de la República Popular de China, razón por la cual en Cúcuta el precio bajó 12,00% y se transó el kilo a \$9.938.

Por el contrario, ascendieron los precios de la lechuga Batavia, la zanahoria, la espinaca y la habichuela. En el caso de la lechuga Batavia, esta tendencia se evidenció en veintinueve de los cuarenta mercados donde se negoció, ya que la presencia de lluvias afectó negativamente la oferta de producto oriundo de Sonsón, El Santuario, San Vicente Ferrer, Marinilla (Antioquia), Facatativá, Cajicá, Cota, Funza (Cundinamarca), Saboyá, Sogamoso (Boyacá), Mutiscua (Norte de Santander), Ipiales e Imúes (Nariño).

Finalmente, las cotizaciones de la zanahoria subieron en diecinueve de los veintinueve mercados en los que se comercializó. Según las fuentes consultadas, esto obedeció al bajo nivel de abastecimiento desde las zonas de cultivo de Simijaca, Carmen de Carupa, Madrid, Mosquera, Cajicá (Cundinamarca), Ventaquemada, Tunja (Boyacá), El Carmen de Viboral (Antioquia) y Túquerres (Nariño), a lo que se sumó el incremento en las ventas de esta hortaliza durante la semana.

Gráfico 1. Comportamiento de los precios de la arveja verde en vaina. 2022 (30 de abril al 27 de mayo)



Fuente: DANE, SIPSA.

Cuadro 2. Mercados mayoristas. Precios de venta de verduras y hortalizas 2022 (21 al 27 de mayo)

Productos y mercados	Pesos por kilogramo				Tendencia	Productos y mercados	Pesos por kilogramo				Tendencia
	Mínimo	Máximo	Medio				Mínimo	Máximo	Medio		
Acelga						Ahuyamín (Sakata)					
Armenia, Mercar	1.200	1.467	1.311		+	Arauca (Arauca)	1.000	1.100	1.050		+
Bogotá, D.C., Corabastos	600	1.333	909		-	Bogotá, D.C., Corabastos	1.040	1.200	1.099		-
Bucaramanga, Centroabastos	2.000	2.000	2.000		=	Bucaramanga, Centroabastos	600	700	659		+
Chiquinquirá (Boyacá)	1.500	1.800	1.650		+	Chiquinquirá (Boyacá)	1.000	1.200	1.100		+
Duitama (Boyacá), Mercaplaza	1.000	1.000	1.000		=	Duitama (Boyacá), Mercaplaza	960	1.000	987		=
Florencia (Cauquetá)	2.000	2.000	2.000		=	Florencia (Cauquetá)	1.360	1.600	1.480		+
Ibagué, Plaza La 21	1.760	2.000	1.860		++	Ibagué, Plaza La 21	1.500	1.600	1.533		n.d.
Ipiales (Nariño), Ipiales somos todos	1.500	2.000	1.833		=	Neiva, Surabastos	1.200	1.440	1.280		-
Medellín, Central Mayorista de Antioquia	2.000	2.300	2.033		+	Pamplona (Norte de Santander)	1.500	1.500	1.500		=
Neiva, Surabastos	2.125	2.500	2.469		-	San Gil (Santander)	800	900	833		=
Pamplona (Norte de Santander)	2.000	2.500	2.250		=	Tibasosa (Boyacá), Coomproriente	900	1.000	930		-
Pasto, El Potrerillo	3.500	4.000	3.708		+	Tunja, Complejo de Servicios del Sur	720	880	809		-
Pereira, Mercasa	2.000	3.000	2.542		+	Villavicencio, CAV	1.200	1.600	1.400		+
Tibasosa (Boyacá), Coomproriente	1.500	1.500	1.500		-	Yopal (Casanare)	1.400	1.460	1.430		=
Tunja, Complejo de Servicios del Sur	1.800	2.000	1.922		-						
Villavicencio, CAV	1.500	2.000	1.717		-	Aji topito dulce					
Yopal (Casanare)	2.000	2.000	2.000		=	Cartagena, Bazurto	1.750	2.250	2.000		++
Ahuyama						Medellín, Central Mayorista de Antioquia	2.500	3.000	2.775		-
Armenia, Mercar	1.200	1.300	1.267		=	Montería, Mercado del Sur	1.125	1.750	1.379		+++
Barranquilla, Granabastos	686	714	700		-	Sincelejo, Nuevo Mercado	1.000	1.250	1.083		+
Bogotá, D.C., Corabastos	1.400	2.000	1.710		+++						
Bucaramanga, Centroabastos	700	1.000	850		++	Ajo					
Buenaventura (Valle del Cauca)	1.200	1.400	1.300		-	Bogotá, D.C., Corabastos	15.000	20.000	17.069		++
Cali, Cavasa	800	1.100	933		+	Chiquinquirá (Boyacá)	5.500	6.000	5.733		+
Cali, Santa Elena	700	800	725		-	Cúcuta, Cenabastos	4.500	5.000	4.833		++
Cartagena, Bazurto	900	1.000	983		-	Duitama (Boyacá), Mercaplaza	5.000	5.000	5.000		=
Cartago (Valle del Cauca)	1.100	1.300	1.208		-	Ipiales (Nariño), Ipiales somos todos	7.000	8.000	7.611		-
Cúcuta, Cenabastos	1.000	1.000	1.000		=	Manizales, Centro Galerías	11.250	12.500	11.875		+++
Duitama (Boyacá), Mercaplaza	781	813	792		=	Medellín, Central Mayorista de Antioquia	9.000	10.000	9.667		+
Ibagué, Plaza La 21	1.000	1.300	1.100		+	Pamplona (Norte de Santander)	3.500	4.500	4.000		-
Manizales, Centro Galerías	1.200	1.300	1.233		=	Pasto, El Potrerillo	6.000	8.500	7.500		-
Medellín, Central Mayorista de Antioquia	600	1.000	804		++	Pereira, La 41	10.222	11.667	10.963		++
Medellín, Plaza Minorista "José María Villa"	1.000	1.100	1.050		-	Pereira, Mercasa	10.667	12.222	11.259		++
Palmira (Valle del Cauca)	900	1.200	1.050		-	San Gil (Santander)	5.500	6.000	5.817		+
Pamplona (Norte de Santander)	1.500	1.500	1.500		=	Tibasosa (Boyacá), Coomproriente	5.000	5.400	5.100		-
Pereira, La 41	1.200	1.500	1.350		-	Tunja, Complejo de Servicios del Sur	5.000	5.500	5.150		+
Pereira, Mercasa	1.200	1.300	1.225		+	Túquerres (Nariño)	7.500	8.000	7.583		-
Popayán, Plaza de mercado del barrio Bolívar	1.360	1.440	1.400		+	Villavicencio, CAV	7.500	10.000	8.667		++
San Gil (Santander)	1.000	1.100	1.067		-	Yopal (Casanare)	7.500	8.000	7.750		+
Sincelejo, Nuevo Mercado	600	700	667		-	Ajo importado					
Socorro (Santander)	900	1.000	967		=	Arauca (Arauca)	9.500	10.500	10.300		-
Tibasosa (Boyacá), Coomproriente	1.300	1.500	1.400		-	Armenia, Mercar	11.500	12.000	11.833		+
Tuluá (Valle del Cauca)	1.000	1.200	1.067		=	Barranquilla, Barranquillita	8.800	9.500	9.167		-
Tunja, Complejo de Servicios del Sur	563	781	639		+	Barranquilla, Granabastos	8.600	8.800	8.711		-
Valledupar, Mercabastos	700	800	731		-	Bogotá, D.C., Corabastos	9.000	10.000	9.456		+
Valledupar, Mercado Nuevo	700	800	789		+	Bucaramanga, Centroabastos	9.000	9.500	9.175		-
Yopal (Casanare)	1.400	1.500	1.450		++	Buenaventura (Valle del Cauca)	9.000	10.000	9.633		=
						Cali, Cavasa	8.000	8.700	8.385		-
						Cali, Santa Elena	8.000	9.000	8.563		=

Cuadro 2. Mercados mayoristas. Precios de venta de verduras y hortalizas (continuación)
2022 (21 al 27 de mayo)

Productos y mercados	Pesos por kilogramo				Tendencia	Productos y mercados	Pesos por kilogramo				Tendencia
	Mínimo	Máximo	Medio				Mínimo	Máximo	Medio		
Ajo importado (continuación)						Apio (continuación)					
Cartagena, Bazurto	8.500	8.800	8.550	-		Valledupar, Mercabastos	1.467	2.000	1.672	+	
Cartago (Valle del Cauca)	10.000	11.200	10.450	-		Villavicencio, CAV	1.800	2.200	1.933	+	
Cúcuta, Cenabastos	9.500	11.500	9.938	-		Arveja verde en vaina					
Ibagué, Plaza La 21	9.000	10.000	9.500	-		Arauca (Arauca)	5.978	6.522	6.250	+	
Ipiales (Nariño), Ipiales somos todos	8.000	8.000	8.000	++		Armenia, Mercar	5.600	5.600	5.600	=	
Manizales, Centro Galerías	10.000	11.000	10.667	=		Barranquilla, Barranquillita	10.000	10.000	10.000	=	
Medellín, Central Mayorista de Antioquia	8.000	8.500	8.333	-		Barranquilla, Granabastos	10.000	10.500	10.217	++	
Medellín, Plaza Minorista "José María Villa"	8.000	8.500	8.240	+		Bogotá, D.C., Corabastos	6.400	7.000	6.648	-	
Montería, Mercado del Sur	8.500	9.000	8.783	-		Bucaramanga, Centroabastos	5.000	6.400	5.700	-	
Neiva, Surabastos	9.000	10.800	9.665	-		Cartago (Valle del Cauca)	4.800	5.600	5.333	-	
Palmira (Valle del Cauca)	8.500	9.000	8.800	-		Chiquinquirá (Boyacá)	6.000	6.400	6.200	++	
Pasto, El Potrerillo	8.000	8.500	8.200	-		Cúcuta, Cenabastos	7.000	8.500	7.844	+	
Pereira, La 41	11.000	11.500	11.167	-		Duitama (Boyacá), Mercaplaza	5.400	5.600	5.533	-	
Pereira, Mercasa	9.500	12.000	11.125	+		El Carmen de Viboral (Antioquia)	4.500	5.000	4.750	-	
Popayán, Plaza de mercado del barrio Bolívar	9.000	9.500	9.313	+		El Santuario (Antioquia)	4.000	6.200	4.933	-	
Sincelejo, Nuevo Mercado	8.300	8.500	8.483	-		Ibagué, Plaza La 21	4.000	6.400	5.056	-	
Tuluá (Valle del Cauca)	10.500	11.200	10.975	+		La Ceja (Antioquia)	5.000	6.000	5.500	-	
Valledupar, Mercabastos	8.800	9.500	9.056	-		Manizales, Centro Galerías	4.500	5.000	4.833	-	
Apio						Marinilla (Antioquia)	4.500	6.200	5.383	+	
Arauca (Arauca)	1.917	2.500	2.208	-		Medellín, Central Mayorista de Antioquia	4.000	6.500	5.092	-	
Armenia, Mercar	900	900	900	=		Medellín, Plaza Minorista "José María Villa"	4.500	7.200	5.600	-	
Barranquilla, Barranquillita	1.500	1.600	1.525	=		Neiva, Surabastos	4.000	7.200	5.295	-	
Barranquilla, Granabastos	1.500	1.600	1.567	=		Pamplona (Norte de Santander)	5.600	6.250	6.047	+	
Bogotá, D.C., Corabastos	700	1.000	850	-		Pereira, La 41	5.200	6.400	5.700	-	
Bucaramanga, Centroabastos	750	800	763	=		Pereira, Mercasa	4.400	4.800	4.600	-	
Cali, Cavasa	1.176	1.353	1.287	+		Rionegro (Antioquia)	4.800	6.500	5.767	+	
Cali, Santa Elena	1.176	1.294	1.216	-		San Gil (Santander)	5.600	6.400	6.067	-	
Cartagena, Bazurto	1.300	1.600	1.450	-		San Vicente (Antioquia)	4.200	4.500	4.350	-	
Cartago (Valle del Cauca)	1.440	1.600	1.520	-		Socorro (Santander)	4.800	5.200	5.067	-	
Chiquinquirá (Boyacá)	700	900	783	+		Sonsón (Antioquia)	5.800	6.000	5.921	++	
Cúcuta, Cenabastos	1.000	1.200	1.156	+		Tibasosa (Boyacá), Coomproriente	5.600	6.000	5.675	-	
Duitama (Boyacá), Mercaplaza	600	650	617	++		Tuluá (Valle del Cauca)	4.800	5.600	5.050	-	
Ibagué, Plaza La 21	1.280	1.920	1.636	+++		Tunja, Complejo de Servicios del Sur	4.600	5.400	5.017	-	
Ipiales (Nariño), Ipiales somos todos	1.500	2.000	1.889	+		Villavicencio, CAV	4.000	6.000	5.233	-	
Manizales, Centro Galerías	1.600	1.600	1.600	+		Yopal (Casanare)	5.833	5.938	5.885	-	
Marinilla (Antioquia)	400	400	400	+		Arveja verde en vaina pastusa					
Medellín, Central Mayorista de Antioquia	600	900	725	-		Cali, Cavasa	4.000	5.600	4.800	-	
Medellín, Plaza Minorista "José María Villa"	500	700	642	-		Cali, Santa Elena	4.000	6.400	5.167	+	
Montería, Mercado del Sur	800	1.000	892	-		La Unión (Nariño)	5.000	5.200	5.050	-	
Neiva, Surabastos	1.500	1.600	1.567	-		Medellín, Central Mayorista de Antioquia	4.000	6.200	4.892	-	
Palmira (Valle del Cauca)	2.000	2.083	2.049	+		Pasto, El Potrerillo	3.000	3.400	3.183	-	
Pamplona (Norte de Santander)	1.250	1.250	1.250	=		Popayán, Plaza de mercado del barrio Bolívar	4.360	4.600	4.420	-	
Pereira, La 41	1.667	2.083	1.931	+		Berenjena					
Pereira, Mercasa	1.667	2.167	2.028	+		Barranquilla, Barranquillita	950	1.000	967	=	
Rionegro (Antioquia)	600	900	767	+		Bogotá, D.C., Corabastos	3.200	3.500	3.391	+	
Santa Marta (Magdalena)	1.600	2.000	1.700	-		Manizales, Centro Galerías	2.500	3.500	3.083	+	
Sincelejo, Nuevo Mercado	1.000	1.200	1.033	-		Medellín, Central Mayorista de Antioquia	2.500	3.000	2.858	+	
Tibasosa (Boyacá), Coomproriente	750	1.000	850	+							
Tuluá (Valle del Cauca)	1.500	1.667	1.583	-							
Tunja, Complejo de Servicios del Sur	750	1.000	908	-							

Cuadro 2. Mercados mayoristas. Precios de venta de verduras y hortalizas (continuación)
2022 (21 al 27 de mayo)

Productos y mercados	Pesos por kilogramo				Tendencia	Productos y mercados	Pesos por kilogramo				Tendencia
	Mínimo	Máximo	Medio				Mínimo	Máximo	Medio		
Berenjena (continuación)						Cebolla cabezona blanca (continuación)					
Montería, Mercado del Sur	923	1.077	1.026	+++		Cartago (Valle del Cauca)	1.875	2.292	2.057	-	
Sincelejo, Nuevo Mercado	1.167	1.333	1.229	+		Chiquinquirá (Boyacá)	1.400	1.600	1.500	+	
Brócoli						Cúcuta, Cenabastos	1.400	1.500	1.454	-	
Armenia, Mercar	1.800	2.200	2.000	=		Duitama (Boyacá), Mercaplaza	1.200	1.400	1.300	-	
Barranquilla, Barranquillita	8.000	8.000	8.000	=		Florencia (Cauquetá)	1.400	1.500	1.450	-	
Barranquilla, Granabastos	7.000	7.200	7.083	+		Ibagué, Plaza La 21	960	1.920	1.535	-	
Bogotá, D.C., Corabastos	6.000	8.000	6.654	-		Ipiales (Nariño), Ipiales somos todos	1.827	1.923	1.859	n.d.	
Bucaramanga, Centroabastos	4.800	7.000	5.888	+++		Manizales, Centro Galerías	1.600	2.000	1.788	++	
Cali, Santa Elena	2.800	3.000	2.900	-		Medellín, Central Mayorista de Antioquia	1.413	1.848	1.676	-	
Chiquinquirá (Boyacá)	2.000	2.400	2.167	+		Medellín, Plaza Minorista "José María Villa"	2.000	2.200	2.104	+	
Cúcuta, Cenabastos	3.500	5.000	4.708	++		Montería, Mercado del Sur	1.500	1.680	1.595	-	
Duitama (Boyacá), Mercaplaza	2.000	2.200	2.067	-		Pamplona (Norte de Santander)	1.400	1.500	1.467	-	
Ibagué, Plaza La 21	2.500	3.500	3.125	++		Pereira, La 41	1.500	1.900	1.693	+	
Ipiales (Nariño), Ipiales somos todos	2.333	2.500	2.481	+		Pereira, Mercasa	1.400	1.800	1.560	+	
Manizales, Centro Galerías	5.333	6.000	5.778	+		Rionegro (Antioquia)	1.875	2.083	1.944	+	
Marinilla (Antioquia)	1.500	2.000	1.883	-		San Gil (Santander)	1.500	1.600	1.567	=	
Medellín, Central Mayorista de Antioquia	1.800	4.500	2.679	-		Santa Marta (Magdalena)	1.600	1.800	1.702	-	
Medellín, Plaza Minorista "José María Villa"	2.000	3.000	2.354	-		Sincelejo, Nuevo Mercado	1.800	2.000	1.892	-	
Neiva, Surabastos	7.200	9.800	8.100	++		Socorro (Santander)	1.500	1.600	1.567	=	
Pamplona (Norte de Santander)	3.000	3.000	3.000	=		Tibasosa (Boyacá), Coomproridente	1.000	1.400	1.225	-	
Pasto, El Potrerillo	1.500	2.000	1.792	+		Tunja, Complejo de Servicios del Sur	1.000	1.300	1.108	-	
Pereira, Mercasa	2.800	4.000	3.400	++		Valledupar, Mercabastos	1.600	1.800	1.700	-	
Tibasosa (Boyacá), Coomproridente	2.500	2.600	2.550	-		Villavicencio, CAV	1.200	1.800	1.583	-	
Tunja, Complejo de Servicios del Sur	2.500	3.000	2.778	+		Yopal (Casanare)	1.458	1.500	1.479	-	
Túquerres (Nariño)	2.083	2.500	2.264	n.d.		Cebolla cabezona blanca bogotana					
Villavicencio, CAV	4.333	5.333	4.878	+		Buenaventura (Valle del Cauca)	1.875	2.250	2.076	+	
Calabacín						Cali, Cavasa	1.563	1.979	1.753	-	
Bogotá, D.C., Corabastos	900	1.050	990	+++		Cali, Santa Elena	1.667	1.771	1.693	+	
Bucaramanga, Centroabastos	2.500	3.000	2.775	=		Neiva, Surabastos	1.100	1.700	1.385	-	
Duitama (Boyacá), Mercaplaza	1.150	1.250	1.217	++		Palmira (Valle del Cauca)	1.771	1.875	1.820	+	
Medellín, Central Mayorista de Antioquia	1.000	1.500	1.196	-		Cebolla cabezona blanca importada					
Medellín, Plaza Minorista "José María Villa"	1.000	1.200	1.100	-		Ipiales (Nariño), Ipiales somos todos	2.391	2.500	2.428	+	
Tibasosa (Boyacá), Coomproridente	600	800	694	+++		Cebolla cabezona blanca pastusa					
Tunja, Complejo de Servicios del Sur	450	600	524	-		Pasto, El Potrerillo	1.563	1.875	1.771	+	
Calabaza						Popayán, Plaza de mercado del barrio Bolívar	1.667	2.188	1.927	-	
Bogotá, D.C., Corabastos	800	880	813	+++		Túquerres (Nariño)	1.979	2.083	2.066	-	
Cúcuta, Cenabastos	556	889	745	+++		Cebolla cabezona roja					
Medellín, Central Mayorista de Antioquia	800	1.200	967	-		Arauca (Arauca)	1.900	2.400	2.183	-	
Villavicencio, CAV	1.000	1.250	1.125	-		Barranquilla, Barranquillita	2.333	2.422	2.381	-	
Cebolla cabezona blanca						Bogotá, D.C., Corabastos	1.600	2.000	1.718	-	
Arauca (Arauca)	1.563	1.708	1.649	+		Cartagena, Bazurto	1.778	2.222	2.080	-	
Armenia, Mercar	2.100	2.400	2.267	++		Cúcuta, Cenabastos	1.600	2.100	1.771	-	
Barranquilla, Barranquillita	1.600	2.000	1.817	-		Florencia (Cauquetá)	2.400	2.600	2.500	-	
Barranquilla, Granabastos	1.600	1.860	1.762	-		Neiva, Surabastos	2.667	3.111	2.856	-	
Bogotá, D.C., Corabastos	1.000	1.800	1.419	-		Pereira, Mercasa	2.400	3.280	2.757	-	
Bucaramanga, Centroabastos	1.400	1.700	1.578	+		Santa Marta (Magdalena)	2.766	3.500	3.139	+	
Cartagena, Bazurto	1.700	1.900	1.797	+		Sincelejo, Nuevo Mercado	1.889	2.000	1.944	-	

Cuadro 2. Mercados mayoristas. Precios de venta de verduras y hortalizas (continuación)
2022 (21 al 27 de mayo)

Productos y mercados	Pesos por kilogramo				Tendencia	Productos y mercados	Pesos por kilogramo				Tendencia
	Mínimo	Máximo	Medio				Mínimo	Máximo	Medio		
Cebolla cabezona roja (continuación)						Cebolla junca Aquitania (continuación)					
Tibasosa (Boyacá), Coompro Oriente	1.400	1.700	1.525	-		Ibagué, Plaza La 21	1.719	2.344	2.101	+	
Valledupar, Mercabastos	1.778	2.250	2.011	-		Neiva, Surabastos	1.833	2.667	2.138	-	
Valledupar, Mercado Nuevo	1.778	2.250	2.015	-		San Gil (Santander)	2.000	2.333	2.094	-	
Cebolla cabezona roja importada						Santa Marta (Magdalena)	1.733	2.067	1.923	-	
Barranquilla, Barranquillita	3.043	3.087	3.051	+		Socorro (Santander)	2.000	2.167	2.056	-	
Bucaramanga, Centroabastos	2.875	2.958	2.917	-		Tibasosa (Boyacá), Coompro Oriente	1.667	1.833	1.729	+	
Cali, Cavasa	2.778	3.000	2.870	-		Tunja, Complejo de Servicios del Sur	1.833	2.000	1.903	+	
Cartagena, Bazurto	2.935	3.043	3.034	+		Valledupar, Mercabastos	1.333	1.667	1.435	=	
Ipiales (Nariño), Ipiales somos todos	2.609	2.609	2.609	=		Cebolla junca Berlin					
Medellín, Central Mayorista de Antioquia	2.609	3.043	2.844	-		Barranquilla, Barranquillita	1.667	1.667	1.667	-	
Medellín, Plaza Minorista "José María Villa"	3.200	3.300	3.250	-		Barranquilla, Granabastos	1.500	1.600	1.550	=	
Montería, Mercado del Sur	3.043	3.043	3.043	=		Cartagena, Bazurto	2.000	2.167	2.014	-	
Cebolla cabezona roja ocañera						Cúcuta, Cenabastos	1.406	1.719	1.556	-	
Bucaramanga, Centroabastos	1.875	2.083	1.997	-		Pamplona (Norte de Santander)	1.250	1.406	1.289	-	
Cebolla cabezona roja peruana						Valledupar, Mercabastos	1.333	1.500	1.398	-	
Barranquilla, Granabastos	2.826	3.000	2.913	-		Cebolla junca pastusa					
Montería, Mercado del Sur	2.222	2.222	2.222	++		La Unión (Nariño)	2.222	2.444	2.278	++	
Sincedejo, Nuevo Mercado	2.826	3.043	3.006	-		Palmira (Valle del Cauca)	1.958	2.083	2.052	++	
Valledupar, Mercabastos	3.087	3.261	3.169	+		Pasto, El Potrerillo	1.111	1.556	1.400	-	
Cebolla junca						Popayán, Plaza de mercado del barrio Bolívar	2.000	2.133	2.072	-	
Arauca (Arauca)	2.037	2.222	2.148	+		Cebolla junca Tenerife					
Armenia, Mercar	1.857	1.857	1.857	=		Cali, Cavasa	2.250	2.750	2.419	-	
Bucaramanga, Centroabastos	1.188	1.563	1.367	+		Cali, Santa Elena	1.600	2.000	1.744	-	
Cartago (Valle del Cauca)	1.440	1.840	1.613	-		Palmira (Valle del Cauca)	2.000	2.222	2.100	+	
Florencia (Caquetá)	2.200	2.280	2.240	n.d.		Cebolla puero					
Ipiales (Nariño), Ipiales somos todos	2.250	2.750	2.556	-		Bogotá, D.C., Corabastos	3.000	3.500	3.097	-	
La Ceja (Antioquia)	1.120	1.500	1.305	-		Cúcuta, Cenabastos	4.500	5.500	5.000	+	
Manizales, Centro Galerías	1.600	1.760	1.680	+		Medellín, Central Mayorista de Antioquia	2.000	4.000	3.521	+	
Medellín, Central Mayorista de Antioquia	1.471	2.353	1.976	-		Pamplona (Norte de Santander)	3.500	3.750	3.625	=	
Medellín, Plaza Minorista "José María Villa"	2.200	2.900	2.481	-		Cebollín chino					
Montería, Mercado del Sur	2.292	2.708	2.521	+++		Barranquilla, Barranquillita	3.900	4.000	3.989	-	
Pereira, La 41	1.200	1.400	1.300	+		Chócolo mazorca					
Pereira, Mercasa	1.200	1.333	1.256	++		Armenia, Mercar	1.000	1.143	1.107	=	
Rionegro (Antioquia)	1.600	2.000	1.800	-		Armenia, Retiro	1.000	1.143	1.107	+	
Sincedejo, Nuevo Mercado	2.200	2.800	2.367	+++		Bogotá, D.C., Corabastos	2.200	2.800	2.491	-	
Sonsón (Antioquia)	1.143	1.214	1.196	=		Bucaramanga, Centroabastos	960	1.360	1.163	++	
Túquerres (Nariño)	2.500	2.750	2.542	-		Buenaventura (Valle del Cauca)	929	1.000	976	-	
Villavicencio, CAV	2.000	2.833	2.333	-		Cali, Cavasa	786	857	824	-	
Yopal (Casanare)	2.000	2.000	2.000	-		Cali, Santa Elena	857	929	893	-	
Cebolla junca Aquitania						Cartagena, Bazurto	1.625	1.875	1.771	++	
Bogotá, D.C., Corabastos	2.000	4.000	2.462	-		Cartago (Valle del Cauca)	2.000	2.125	2.056	+	
Buenaventura (Valle del Cauca)	3.500	4.000	3.875	-		Chiquinquirá (Boyacá)	2.000	2.200	2.167	-	
Cali, Cavasa	2.222	2.356	2.239	+		Cúcuta, Cenabastos	1.091	1.455	1.318	++	
Cali, Santa Elena	1.556	1.556	1.556	-		Duitama (Boyacá), Mercaplaza	2.400	2.400	2.400	-	
Chiquinquirá (Boyacá)	1.833	2.333	2.017	+							
Duitama (Boyacá), Mercaplaza	1.500	1.667	1.556	-							

Cuadro 2. Mercados mayoristas. Precios de venta de verduras y hortalizas (continuación)
2022 (21 al 27 de mayo)

Productos y mercados	Pesos por kilogramo				Tendencia	Productos y mercados	Pesos por kilogramo				Tendencia
	Mínimo	Máximo	Medio				Mínimo	Máximo	Medio		
Chócolo mazorca (continuación)						Cilantro (continuación)					
Ibagué, Plaza La 21	1.600	1.920	1.813	+		Pasto, El Potrerillo	4.000	5.000	4.708	++	
Ipiales (Nariño), Ipiales somos todos	1.143	1.200	1.171	-		Pereira, La 41	4.000	6.000	4.833	+++	
Manizales, Centro Galerías	1.200	1.200	1.200	=		Pereira, Mercasa	4.000	6.000	5.125	+++	
Marinilla (Antioquia)	1.167	1.333	1.219	-		Popayán, Plaza de mercado del barrio Bolívar	3.000	3.000	3.000	=	
Medellín, Central Mayorista de Antioquia	1.750	2.000	1.863	+		Rionegro (Antioquia)	5.500	6.000	5.800	+++	
Medellín, Plaza Minorista "José María Villa"	1.550	1.750	1.649	+		San Gil (Santander)	4.800	5.000	4.867	=	
Montería, Mercado del Sur	880	1.040	938	++		Sincelejo, Nuevo Mercado	7.000	8.000	7.333	-	
Neiva, Surabastos	1.440	2.160	1.700	-		Tibasosa (Boyacá), Coomproriente	5.833	6.667	6.417	-	
Pamplona (Norte de Santander)	909	1.455	1.131	-		Tuluá (Valle del Cauca)	6.000	6.000	6.000	=	
Pasto, El Potrerillo	978	1.043	1.007	-		Tunja, Complejo de Servicios del Sur	5.833	8.333	7.431	-	
Peñol (Antioquia)	1.250	1.292	1.257	-		Valledupar, Mercabastos	5.000	7.000	6.167	++	
Popayán, Plaza de mercado del barrio Bolívar	829	886	861	+		Valledupar, Mercado Nuevo	5.000	7.000	6.167	++	
San Gil (Santander)	2.750	3.000	2.833	+		Villavicencio, CAV	3.500	6.000	4.833	-	
San Vicente (Antioquia)	1.375	1.417	1.402	-		Yopal (Casanare)	10.000	10.000	10.000	=	
Sincelejo, Nuevo Mercado	1.100	1.100	1.100	-							
Sonsón (Antioquia)	1.200	1.300	1.275	-		Coles					
Tibasosa (Boyacá), Coomproriente	2.400	2.900	2.663	+		Barranquilla, Barranquillita	3.000	3.200	3.022	+	
Tunja, Complejo de Servicios del Sur	2.000	2.200	2.083	+		Bogotá, D.C., Corabastos	2.000	2.000	2.000	-	
Valledupar, Mercabastos	1.400	1.600	1.467	+++		Medellín, Central Mayorista de Antioquia	1.800	2.000	1.900	=	
Villavicencio, CAV	2.600	2.800	2.683	-		Medellín, Plaza Minorista "José María Villa"	1.600	2.000	1.846	-	
Yopal (Casanare)	3.000	3.125	3.063	=							
Cidra						Coliflor					
Bogotá, D.C., Corabastos	800	1.000	906	-		Armenia, Mercar	2.333	2.500	2.389	-	
Medellín, Central Mayorista de Antioquia	1.000	1.000	1.000	-		Barranquilla, Barranquillita	7.000	7.000	7.000	-	
Villavicencio, CAV	1.300	1.600	1.458	-		Barranquilla, Granabastos	7.000	7.200	7.067	+	
						Bogotá, D.C., Corabastos	1.800	3.500	2.563	+++	
Cilantro						Bucaramanga, Centroabastos	4.000	4.200	4.050	=	
Armenia, Mercar	2.400	2.800	2.533	+		Cali, Santa Elena	3.000	3.000	3.000	-	
Bogotá, D.C., Corabastos	2.000	6.000	4.449	-		Cartago (Valle del Cauca)	2.240	2.560	2.400	-	
Bucaramanga, Centroabastos	5.000	6.000	5.425	-		Chiquinquirá (Boyacá)	2.000	2.500	2.333	+	
Buenaventura (Valle del Cauca)	4.000	4.000	4.000	+		Cúcuta, Cenabastos	3.500	5.000	4.708	++	
Cali, Cavasa	2.250	3.250	2.682	+		Duitama (Boyacá), Mercaplaza	2.300	2.500	2.433	+++	
Cali, Santa Elena	2.000	3.750	2.813	+++		Ipiales (Nariño), Ipiales somos todos	2.333	2.500	2.472	+	
Cartagena, Bazurto	7.000	8.000	7.467	-		Manizales, Centro Galerías	3.500	4.000	3.700	+	
Cartago (Valle del Cauca)	3.500	5.000	4.333	++		Marinilla (Antioquia)	1.800	2.000	1.967	-	
Chiquinquirá (Boyacá)	8.750	10.000	9.167	+++		Medellín, Central Mayorista de Antioquia	2.000	4.000	2.871	-	
Cúcuta, Cenabastos	7.000	10.000	8.750	+++		Medellín, Plaza Minorista "José María Villa"	2.000	3.000	2.510	-	
Duitama (Boyacá), Mercaplaza	4.500	5.000	4.833	+		Neiva, Surabastos	2.000	3.000	2.567	-	
Florencia (Cauquetá)	6.000	6.000	6.000	=		Pamplona (Norte de Santander)	3.000	3.000	3.000	=	
Ibagué, Plaza La 21	3.600	8.000	5.372	++		Pasto, El Potrerillo	1.500	2.000	1.833	+	
Ipiales (Nariño), Ipiales somos todos	1.600	2.400	2.133	+++		Pereira, La 41	2.500	2.917	2.681	-	
La Ceja (Antioquia)	5.500	7.000	6.250	-		Pereira, Mercasa	2.500	3.500	2.972	-	
Manizales, Centro Galerías	6.000	6.000	6.000	=		Tibasosa (Boyacá), Coomproriente	2.500	3.000	2.675	++	
Marinilla (Antioquia)	4.500	6.000	5.167	+		Tunja, Complejo de Servicios del Sur	3.000	3.500	3.333	+	
Medellín, Central Mayorista de Antioquia	5.500	9.000	7.175	+++		Túquerres (Nariño)	3.200	3.200	3.200	+	
Medellín, Plaza Minorista "José María Villa"	5.800	8.000	7.408	++		Villavicencio, CAV	2.400	3.000	2.667	-	
Montería, Mercado del Sur	7.000	10.000	9.167	+++							
Neiva, Surabastos	4.667	13.333	9.500	+++		Espinaca					
Palmira (Valle del Cauca)	2.000	2.000	2.000	-		Armenia, Mercar	2.222	2.444	2.333	=	
Pamplona (Norte de Santander)	6.667	6.667	6.667	+++		Barranquilla, Barranquillita	8.000	8.000	8.000	=	

Cuadro 2. Mercados mayoristas. Precios de venta de verduras y hortalizas (continuación)
2022 (21 al 27 de mayo)

Productos y mercados	Pesos por kilogramo				Tendencia	Productos y mercados	Pesos por kilogramo				Tendencia
	Mínimo	Máximo	Medio				Mínimo	Máximo	Medio		
Habichuela (continuación)						Lechuga Batavia (continuación)					
Medellín, Plaza Minorista "José María Villa"	1.600	2.800	2.188	-		Pasto, El Potrerillo	769	923	859	+	
Montería, Mercado del Sur	2.500	2.500	2.500	-		Pereira, La 41	1.500	2.500	1.903	++	
Neiva, Surabastos	3.200	4.800	3.950	+++		Pereira, Mercasa	1.417	2.500	1.889	++	
Palmira (Valle del Cauca)	3.120	4.000	3.490	++		Popayán, Plaza de mercado del barrio Bolívar	1.308	1.385	1.375	++	
Pamplona (Norte de Santander)	1.500	2.000	1.917	-		Rionegro (Antioquia)	1.600	1.900	1.733	++	
Pasto, El Potrerillo	2.333	3.000	2.667	-		San Gil (Santander)	1.917	2.083	2.028	=	
Pereira, La 41	2.800	3.520	3.147	++		Santa Marta (Magdalena)	2.167	2.500	2.317	-	
Pereira, Mercasa	2.800	3.200	2.900	+		Sincelejo, Nuevo Mercado	1.300	1.700	1.517	+	
Popayán, Plaza de mercado del barrio Bolívar	2.800	3.000	2.900	+++		Sonsón (Antioquia)	1.300	1.500	1.450	+++	
Rionegro (Antioquia)	1.700	2.500	2.042	+		Tibasosa (Boyacá), Coomproriente	2.000	2.500	2.400	-	
San Gil (Santander)	2.000	2.500	2.183	+		Tuluá (Valle del Cauca)	1.231	1.385	1.308	++	
Santa Marta (Magdalena)	2.700	3.300	2.955	+		Tunja, Complejo de Servicios del Sur	1.800	2.200	1.978	-	
Sincelejo, Nuevo Mercado	2.500	3.500	2.969	+		Valledupar, Mercabastos	2.083	2.500	2.181	+	
Socorro (Santander)	1.750	2.000	1.917	=		Villavicencio, CAV	2.000	2.400	2.167	++	
Tibasosa (Boyacá), Coomproriente	3.500	4.250	3.875	+++		Yopal (Casanare)	2.800	3.000	2.900	=	
Tuluá (Valle del Cauca)	3.840	4.000	3.960	+++							
Tunja, Complejo de Servicios del Sur	3.000	3.600	3.283	+		Lechuga crespa verde					
Valledupar, Mercabastos	2.000	3.000	2.500	-		Arauca (Arauca)	4.000	4.400	4.233	+	
Villavicencio, CAV	3.000	4.000	3.514	+		Bogotá, D.C., Corabastos	2.667	3.000	2.689	-	
Yopal (Casanare)	3.889	4.000	3.944	-		Bucaramanga, Centroabastos	2.800	3.200	3.000	=	
						Cali, Cavasa	3.000	3.000	3.000	+	
Habichuela larga						Cúcuta, Cenabastos	3.000	4.000	3.383	-	
Barranquilla, Barranquillita	4.900	5.000	4.978	+		Medellín, Central Mayorista de Antioquia	1.500	2.000	1.858	-	
Montería, Mercado del Sur	3.000	3.000	3.000	++		Medellín, Plaza Minorista "José María Villa"	2.300	2.500	2.365	+	
						Neiva, Surabastos	2.857	3.429	3.190	-	
Lechuga Batavia						Villavicencio, CAV	8.000	9.600	8.933	++	
Arauca (Arauca)	4.000	4.167	4.111	+							
Armenia, Mercar	1.200	1.467	1.311	+		Pepino cohombro					
Barranquilla, Barranquillita	2.400	2.800	2.542	+		Arauca (Arauca)	1.727	2.136	1.970	+	
Barranquilla, Granabastos	2.400	2.900	2.592	+		Armenia, Mercar	1.200	1.300	1.233	=	
Bogotá, D.C., Corabastos	2.000	2.600	2.278	++		Barranquilla, Barranquillita	800	960	867	-	
Bucaramanga, Centroabastos	1.250	1.667	1.438	+		Barranquilla, Granabastos	680	720	705	-	
Buenaventura (Valle del Cauca)	1.800	2.000	1.850	=		Bogotá, D.C., Corabastos	1.000	1.300	1.200	-	
Cali, Cavasa	1.154	1.308	1.202	++		Bucaramanga, Centroabastos	560	800	660	-	
Cali, Santa Elena	1.000	1.154	1.067	+++		Buenaventura (Valle del Cauca)	1.700	1.800	1.750	-	
Cartagena, Bazurto	2.400	2.667	2.528	-		Cali, Cavasa	767	900	842	-	
Cartago (Valle del Cauca)	1.923	2.154	2.019	+++		Cali, Santa Elena	833	1.000	946	++	
Chiquinquirá (Boyacá)	1.800	2.500	2.050	+		Cartago (Valle del Cauca)	1.000	1.300	1.167	-	
Cúcuta, Cenabastos	1.250	1.250	1.250	-		Cúcuta, Cenabastos	700	900	800	-	
Duitama (Boyacá), Mercaplaza	1.800	2.000	1.867	=		Duitama (Boyacá), Mercaplaza	920	1.000	973	-	
Florencia (Caquetá)	2.056	2.222	2.139	+++		Florencia (Caquetá)	1.040	1.120	1.080	=	
Ibagué, Plaza La 21	2.080	2.400	2.267	++		Ibagué, Plaza La 21	800	1.280	1.047	++	
Ipiales (Nariño), Ipiales somos todos	846	1.077	949	+++		La Ceja (Antioquia)	800	1.300	1.117	+	
Manizales, Centro Galerías	2.200	2.600	2.425	+		Manizales, Centro Galerías	800	1.000	900	+	
Marinilla (Antioquia)	1.200	1.600	1.458	+		Medellín, Central Mayorista de Antioquia	600	800	700	-	
Medellín, Central Mayorista de Antioquia	1.143	1.563	1.394	+		Medellín, Plaza Minorista "José María Villa"	500	700	617	-	
Medellín, Plaza Minorista "José María Villa"	1.071	1.429	1.256	+		Montería, Mercado del Sur	540	700	617	+++	
Montería, Mercado del Sur	1.250	1.500	1.361	-		Neiva, Surabastos	800	1.200	1.110	-	
Neiva, Surabastos	2.000	2.240	2.173	+		Palmira (Valle del Cauca)	900	1.000	954	-	
Palmira (Valle del Cauca)	1.154	1.231	1.173	++		Pamplona (Norte de Santander)	1.200	1.200	1.200	+++	
Pamplona (Norte de Santander)	1.083	1.083	1.083	=		Pasto, El Potrerillo	1.100	1.300	1.200	-	

Cuadro 2. Mercados mayoristas. Precios de venta de verduras y hortalizas (continuación)
2022 (21 al 27 de mayo)

Productos y mercados	Pesos por kilogramo				Tendencia	Productos y mercados	Pesos por kilogramo				Tendencia
	Mínimo	Máximo	Medio				Mínimo	Máximo	Medio		
Pepino cohombro (continuación)						Perejil (continuación)					
Pereira, La 41	1.200	1.300	1.250	-		Tunja, Complejo de Servicios del Sur	3.500	4.500	3.833	+	
Pereira, Mercasa	1.000	1.200	1.069	-		Yopal (Casanare)	3.667	3.833	3.750	-	
Popayán, Plaza de mercado del barrio Bolívar	1.538	1.692	1.606	++		Pimentón					
Rionegro (Antioquia)	400	600	517	-		Arauca (Arauca)	5.200	5.600	5.483	+	
San Gil (Santander)	600	680	653	-		Armenia, Mercar	2.800	3.000	2.867	=	
Santa Marta (Magdalena)	900	1.200	1.110	-		Barranquilla, Barranquillita	3.333	3.500	3.375	-	
Sincelejo, Nuevo Mercado	500	600	567	-		Barranquilla, Granabastos	3.417	3.667	3.542	-	
Socorro (Santander)	600	680	627	=		Bogotá, D.C., Corabastos	5.200	6.000	5.617	+	
Sonsón (Antioquia)	400	400	400	-		Bucaramanga, Centroabastos	5.500	6.500	6.013	-	
Tibasosa (Boyacá), Coomproriente	800	1.000	940	-		Buenaventura (Valle del Cauca)	5.000	5.143	5.060	-	
Tuluá (Valle del Cauca)	1.000	1.100	1.025	+		Cali, Cavasa	4.000	4.500	4.104	-	
Tunja, Complejo de Servicios del Sur	720	880	813	-		Cali, Santa Elena	4.000	5.000	4.500	+++	
Valledupar, Mercabastos	600	800	700	-		Cartagena, Bazurto	5.833	6.250	5.958	-	
Villavicencio, CAV	1.000	1.200	1.100	+		Cartago (Valle del Cauca)	3.800	4.500	4.167	-	
Yopal (Casanare)	1.364	1.364	1.364	-		Chiquinquirá (Boyacá)	3.571	4.286	3.690	+	
Pepino de rellenar						Cúcuta, Cenabastos	4.167	5.000	4.523	++	
Bogotá, D.C., Corabastos	1.667	2.300	1.991	-		Duitama (Boyacá), Mercaplaza	2.143	2.286	2.238	-	
Chiquinquirá (Boyacá)	2.083	2.500	2.194	+		Florencia (Caquetá)	3.571	3.714	3.643	-	
Duitama (Boyacá), Mercaplaza	1.667	1.833	1.778	++		Ibagué, Plaza La 21	3.200	6.000	4.422	+	
Ibagué, Plaza La 21	1.440	2.400	1.817	+		La Ceja (Antioquia)	5.500	6.500	5.917	-	
Medellín, Central Mayorista de Antioquia	3.000	3.000	3.000	-		Manizales, Centro Galerías	3.500	3.800	3.608	+++	
Neiva, Surabastos	1.600	2.400	2.027	-		Marinilla (Antioquia)	4.500	5.300	4.958	+	
Tibasosa (Boyacá), Coomproriente	1.667	1.833	1.688	++		Medellín, Central Mayorista de Antioquia	5.000	6.500	5.729	-	
Tunja, Complejo de Servicios del Sur	1.250	1.500	1.296	-		Medellín, Plaza Minorista "José María Villa"	4.800	5.500	5.310	-	
Villavicencio, CAV	2.000	3.000	2.583	-		Montería, Mercado del Sur	6.000	7.000	6.667	+	
Yopal (Casanare)	3.000	3.000	3.000	-		Neiva, Surabastos	3.357	3.929	3.656	-	
Perejil						Palmira (Valle del Cauca)	4.200	4.500	4.463	+	
Arauca (Arauca)	5.500	5.500	5.500	+		Pamplona (Norte de Santander)	3.333	5.000	4.421	-	
Armenia, Mercar	5.500	5.750	5.583	-		Pasto, El Potrerillo	4.286	4.643	4.435	++	
Barranquilla, Barranquillita	9.900	10.000	9.967	+		Peñol (Antioquia)	4.700	5.500	5.117	+	
Bogotá, D.C., Corabastos	10.000	10.000	10.000	+++		Pereira, La 41	5.000	5.000	5.000	+	
Bucaramanga, Centroabastos	3.000	4.000	3.600	++		Pereira, Mercasa	5.000	5.000	5.000	+	
Chiquinquirá (Boyacá)	2.000	2.400	2.133	=		Popayán, Plaza de mercado del barrio Bolívar	3.000	3.143	3.125	+	
Cúcuta, Cenabastos	6.000	9.000	7.917	++		Rionegro (Antioquia)	5.000	5.600	5.275	+	
Duitama (Boyacá), Mercaplaza	2.400	2.600	2.533	-		San Gil (Santander)	2.857	3.214	3.024	+	
Ibagué, Plaza La 21	7.500	10.000	8.403	+		Santa Marta (Magdalena)	2.833	3.750	3.253	-	
Ipiales (Nariño), Ipiales somos todos	3.500	4.000	3.889	+		Sincelejo, Nuevo Mercado	6.000	7.500	6.333	-	
Manizales, Centro Galerías	6.000	6.000	6.000	=		Socorro (Santander)	2.857	3.000	2.905	=	
Medellín, Central Mayorista de Antioquia	4.000	6.000	5.096	+		Sonsón (Antioquia)	4.000	4.000	4.000	+++	
Medellín, Plaza Minorista "José María Villa"	4.000	4.200	4.067	+		Tibasosa (Boyacá), Coomproriente	2.857	3.571	3.330	-	
Neiva, Surabastos	8.000	10.000	8.792	+		Tuluá (Valle del Cauca)	3.800	4.500	4.192	++	
Pamplona (Norte de Santander)	3.000	3.000	3.000	=		Tunja, Complejo de Servicios del Sur	3.214	3.929	3.462	-	
Pasto, El Potrerillo	7.500	8.500	7.708	-		Valledupar, Mercabastos	4.167	5.833	4.931	-	
San Gil (Santander)	4.800	5.000	4.867	=		Valledupar, Mercado Nuevo	4.167	5.833	4.861	-	
Tibasosa (Boyacá), Coomproriente	2.400	3.000	2.725	+		Villavicencio, CAV	4.167	5.000	4.444	+	
						Yopal (Casanare)	5.667	5.833	5.750	++	
						Pimentón verde					
						Bucaramanga, Centroabastos	3.462	3.846	3.625	-	
						Medellín, Central Mayorista de Antioquia	6.000	7.000	6.361	+	
						Rábano rojo					
						Armenia, Mercar	3.200	3.600	3.400	+	
						Bogotá, D.C., Corabastos	6.167	6.667	6.458	-	

Cuadro 2. Mercados mayoristas. Precios de venta de verduras y hortalizas (continuación)
2022 (21 al 27 de mayo)

Productos y mercados	Pesos por kilogramo				Tendencia	Productos y mercados	Pesos por kilogramo				Tendencia
	Mínimo	Máximo	Medio				Mínimo	Máximo	Medio		
Rábano rojo (continuación)						Repollo blanco (continuación)					
Medellín, Central Mayorista de Antioquia	8.000	12.000	10.667		++	Barranquilla, Granabastos	1.000	1.029	1.006		-
Neiva, Surabastos	8.000	9.000	8.500		-	Bucaramanga, Centroabastos	640	720	668		-
Remolacha						Buenaventura (Valle del Cauca)	1.100	1.267	1.197		+
Arauca (Arauca)	1.273	1.545	1.421		+	Cali, Cavasa	833	1.067	949		+
Armenia, Mercar	960	1.120	1.013		+	Cali, Santa Elena	1.067	1.167	1.117		+
Barranquilla, Barranquillita	1.333	1.333	1.333		+	Cartagena, Bazurto	1.000	1.143	1.063		+
Barranquilla, Granabastos	1.167	1.367	1.233		-	Cartago (Valle del Cauca)	1.520	1.600	1.560		+
Bogotá, D.C., Corabastos	833	1.250	1.009		-	El Santuario (Antioquia)	200	250	224		-
Bucaramanga, Centroabastos	1.250	1.333	1.313		+	Florencia (Cauquetá)	2.857	2.857	2.857		=
Cartagena, Bazurto	1.167	1.333	1.266		-	La Ceja (Antioquia)	400	600	542		+++
Chiquinquirá (Boyacá)	1.200	1.600	1.400		+	La Unión (Nariño)	1.200	1.600	1.400		+
Duitama (Boyacá), Mercaplaza	1.360	1.400	1.387		+++	Marinilla (Antioquia)	208	250	228		-
El Santuario (Antioquia)	500	500	500		++	Medellín, Central Mayorista de Antioquia	233	333	272		+
Florencia (Cauquetá)	1.000	1.000	1.000		-	Medellín, Plaza Minorista "José María Villa"	800	1.000	919		+
Ibagué, Plaza La 21	1.120	1.600	1.380		++	Montería, Mercado del Sur	417	500	457		++
Ipiales (Nariño), Ipiales somos todos	833	867	856		n.d.	Neiva, Surabastos	667	867	767		-
La Ceja (Antioquia)	800	1.500	1.067		++	Palmira (Valle del Cauca)	1.000	1.100	1.042		+
Manizales, Centro Galerías	1.455	1.636	1.545		-	Pasto, El Potrerillo	1.500	2.000	1.675		-
Medellín, Central Mayorista de Antioquia	400	500	492		-	Pereira, La 41	1.280	1.400	1.367		-
Medellín, Plaza Minorista "José María Villa"	600	800	654		-	Pereira, Mercasa	1.200	1.440	1.327		-
Montería, Mercado del Sur	900	1.000	983		+	Popayán, Plaza de mercado del barrio Bolívar	960	1.100	1.030		-
Neiva, Surabastos	960	1.280	1.115		+	Rionegro (Antioquia)	250	292	285		+
Pereira, Mercasa	1.418	1.818	1.608		-	Santa Marta (Magdalena)	1.000	1.143	1.031		-
Rionegro (Antioquia)	700	800	750		+	Sincelejo, Nuevo Mercado	333	500	462		-
San Gil (Santander)	1.300	1.400	1.367		=	Sonsón (Antioquia)	231	308	250		=
Santa Marta (Magdalena)	1.167	1.333	1.225		-	Tuluá (Valle del Cauca)	933	1.067	983		-
Sincelejo, Nuevo Mercado	1.000	1.200	1.067		=	Túquerres (Nariño)	600	800	700		-
Tibasosa (Boyacá), Coomproriente	1.200	1.400	1.225		=	Valledupar, Mercabastos	1.000	1.143	1.101		+
Tunja, Complejo de Servicios del Sur	800	1.200	1.064		-	Villavicencio, CAV	833	1.083	972		-
Valledupar, Mercabastos	1.167	1.333	1.299		+	Yopal (Casanare)	1.250	1.300	1.275		-
Villavicencio, CAV	1.000	1.333	1.174		-	Repollo blanco bogotano					
Yopal (Casanare)	1.333	1.400	1.367		++	Pereira, Mercasa	857	1.000	911		-
Remolacha bogotana						Repollo morado					
Buenaventura (Valle del Cauca)	1.920	2.080	2.000		+	Bogotá, D.C., Corabastos	1.538	1.615	1.575		+
Cali, Cavasa	1.417	1.583	1.493		-	Bucaramanga, Centroabastos	3.000	3.000	3.000		=
Cali, Santa Elena	1.167	1.333	1.271		=	Cúcuta, Cenabastos	1.944	2.222	2.014		-
Cartago (Valle del Cauca)	1.300	2.000	1.700		++	Medellín, Central Mayorista de Antioquia	1.333	1.333	1.333		-
Palmira (Valle del Cauca)	1.417	1.583	1.483		++	Pamplona (Norte de Santander)	1.111	1.111	1.111		-
Tuluá (Valle del Cauca)	1.167	1.667	1.438		+	Repollo verde					
Remolacha regional						Bogotá, D.C., Corabastos	769	923	850		-
Cúcuta, Cenabastos	900	1.100	997		+	Cúcuta, Cenabastos	600	1.100	729		-
Marinilla (Antioquia)	400	500	433		+	Ipiales (Nariño), Ipiales somos todos	640	840	762		-
Pamplona (Norte de Santander)	700	1.200	917		-	Manizales, Centro Galerías	1.200	1.400	1.293		=
Repollo blanco						Pamplona (Norte de Santander)	400	600	450		-
Arauca (Arauca)	1.083	1.250	1.167		+	San Gil (Santander)	1.040	1.120	1.093		=
Armenia, Mercar	1.000	1.000	1.000		=	Tibasosa (Boyacá), Coomproriente	833	1.000	958		-
Barranquilla, Barranquillita	1.029	1.071	1.055		+	Tunja, Complejo de Servicios del Sur	667	750	708		-

Cuadro 2. Mercados mayoristas. Precios de venta de verduras y hortalizas (continuación)
2022 (21 al 27 de mayo)

Productos y mercados	Pesos por kilogramo				Tendencia	Productos y mercados	Pesos por kilogramo				Tendencia
	Mínimo	Máximo	Medio				Mínimo	Máximo	Medio		
Tomate chonto						Tomate larga vida (continuación)					
Arauca (Arauca)	2.955	3.455	3.121	-		Florencia (Caquetá)	3.800	3.800	3.800	-	
Armenia, Mercar	3.182	3.409	3.333	-		Marinilla (Antioquia)	1.500	2.200	1.767	-	
Barranquilla, Barranquillita	2.200	2.400	2.327	-		Medellín, Central Mayorista de Antioquia	3.500	4.000	3.583	-	
Barranquilla, Granabastos	2.120	2.520	2.350	-		Neiva, Surabastos	2.955	3.864	3.333	-	
Bogotá, D.C., Corabastos	2.182	2.955	2.561	-		Pasto, El Potrerillo	2.750	3.100	2.933	-	
Cali, Cavasa	2.500	3.000	2.800	-		Peñol (Antioquia)	1.500	2.700	1.942	-	
Cali, Santa Elena	2.200	2.500	2.350	-		Popayán, Plaza de mercado del barrio Bolívar	3.000	3.200	3.025	-	
Cartagena, Bazurto	2.000	2.600	2.467	-		Tomate riñón					
Cartago (Valle del Cauca)	2.300	3.000	2.529	+		Armenia, Mercar	4.000	4.000	4.000	=	
Chiquinquirá (Boyacá)	2.273	2.727	2.500	-		Bucaramanga, Centroabastos	2.273	2.727	2.538	-	
Cúcuta, Cenabastos	2.500	3.125	2.834	-		Cartago (Valle del Cauca)	4.500	5.000	4.700	-	
Duitama (Boyacá), Mercaplaza	2.045	2.273	2.197	-		Ipiales (Nariño), Ipiales somos todos	2.182	2.273	2.258	+	
Florencia (Caquetá)	2.600	2.720	2.660	-		Medellín, Central Mayorista de Antioquia	3.000	3.000	3.000	=	
Ibagué, Plaza La 21	2.200	3.000	2.561	-		Sincelejo, Nuevo Mercado	3.000	3.500	3.333	-	
Manizales, Centro Galerías	2.273	2.636	2.432	-		Tomate riñón valluno					
Neiva, Surabastos	1.957	2.826	2.364	-		Montería, Mercado del Sur	3.000	3.500	3.250	-	
Palmira (Valle del Cauca)	2.800	3.200	3.000	-		Pereira, Mercasa	4.400	6.200	5.463	-	
Pamplona (Norte de Santander)	2.083	2.917	2.523	-		Tomate Riogrande					
Pereira, La 41	2.500	3.000	2.583	-		Bucaramanga, Centroabastos	2.273	2.727	2.526	++	
Pereira, Mercasa	2.200	2.800	2.442	-		Cúcuta, Cenabastos	2.500	3.125	2.830	-	
Santa Bárbara (Antioquia)	2.200	3.000	2.500	-		Duitama (Boyacá), Mercaplaza	2.045	2.136	2.076	-	
Santa Marta (Magdalena)	2.400	2.800	2.667	-		San Gil (Santander)	1.800	2.400	2.133	-	
Sincelejo, Nuevo Mercado	1.800	2.300	2.092	-		Socorro (Santander)	2.000	2.200	2.067	-	
Tibasosa (Boyacá), Coomproriente	2.045	2.500	2.295	-		Tibasosa (Boyacá), Coomproriente	2.500	2.955	2.716	-	
Tuluá (Valle del Cauca)	2.400	3.100	2.738	-		Yopal (Casanare)	3.750	3.750	3.750	-	
Tunjá, Complejo de Servicios del Sur	1.818	2.500	2.045	-		Tomate Riogrande bumangués					
Valledupar, Mercabastos	2.000	2.600	2.267	-		Barranquilla, Barranquillita	2.360	2.640	2.537	-	
Valledupar, Mercado Nuevo	2.000	2.600	2.267	-		Barranquilla, Granabastos	2.545	3.045	2.860	-	
Villavicencio, CAV	2.500	3.250	2.729	-		Cartagena, Bazurto	2.200	2.600	2.456	-	
Tomate chonto regional						Zanahoria					
Buenaventura (Valle del Cauca)	3.500	4.000	3.750	-		Arauca (Arauca)	2.909	3.091	2.970	+++	
La Ceja (Antioquia)	1.800	2.000	1.983	-		Armenia, Mercar	2.167	2.500	2.278	+	
Marinilla (Antioquia)	1.400	2.000	1.633	-		Bogotá, D.C., Corabastos	2.333	3.500	2.792	-	
Medellín, Central Mayorista de Antioquia	1.800	3.000	2.363	-		Bucaramanga, Centroabastos	2.333	2.500	2.438	+++	
Medellín, Plaza Minorista "José María Villa"	1.800	2.600	2.150	-		Buenaventura (Valle del Cauca)	2.100	2.700	2.390	+	
Montería, Mercado del Sur	1.700	2.000	1.833	-		Cali, Cavasa	1.800	2.400	2.150	-	
Peñol (Antioquia)	1.400	2.600	1.842	-		Cali, Santa Elena	1.800	2.000	1.925	+	
Rionegro (Antioquia)	1.300	2.800	2.175	-		Cartago (Valle del Cauca)	2.500	2.833	2.708	++	
Sonsón (Antioquia)	2.800	3.000	2.950	+++		Chiquinquirá (Boyacá)	2.833	3.000	2.944	+++	
Tomate larga vida											
Bogotá, D.C., Corabastos	2.500	3.750	2.954	-							
Cali, Cavasa	3.000	4.000	3.500	-							
Cali, Santa Elena	3.500	3.700	3.567	-							

PRECIOS MAYORISTAS

Cuadro 2. Mercados mayoristas. Precios de venta de verduras y hortalizas (conclusión)
2022 (21 al 27 de mayo)

Productos y mercados	Pesos por kilogramo				Tendencia	Productos y mercados	Pesos por kilogramo				Tendencia
	Mínimo	Máximo	Medio	Precios			Mínimo	Máximo	Medio	Precios	
Zanahoria (continuación)						Zanahoria bogotana					
Cúcuta, Cenabastos	1.500	2.000	1.851		+++	Barranquilla, Barranquillita	3.000	3.333	3.194		+++
Duitama (Boyacá), Mercaplaza	2.250	2.333	2.306		-	Barranquilla, Granabastos	2.917	3.250	3.108		+++
Florencia (Cauquetá)	2.500	2.567	2.533		-	Cali, Cavasa	2.833	3.667	3.233		+
Ibagué, Plaza La 21	2.240	3.200	2.723		+	Cali, Santa Elena	2.500	3.167	2.833		++
Ipiales (Nariño), Ipiales somos todos	1.400	1.500	1.466		-	Cartagena, Bazurto	2.667	3.167	2.944		++
La Unión (Nariño)	1.800	2.000	1.900		+++	Cúcuta, Cenabastos	2.167	3.000	2.792		++
Neiva, Surabastos	2.240	3.520	2.807		-	Manizales, Centro Galerías	2.419	3.226	2.843		+
Palmira (Valle del Cauca)	2.000	2.200	2.113		+++	Pereira, La 41	2.667	3.200	2.936		++
Pamplona (Norte de Santander)	1.833	2.000	1.907		++	Pereira, Mercasa	2.500	3.400	3.072		+
Pasto, El Potrerillo	1.400	1.800	1.617		+	Tuluá (Valle del Cauca)	2.667	3.167	3.000		+++
Popayán, Plaza de mercado del barrio Bolívar	1.467	1.667	1.550		-						
San Gil (Santander)	2.833	3.000	2.889		++	Zanahoria larga vida					
Santa Marta (Magdalena)	2.750	3.000	2.905		+++	El Carmen de Viboral (Antioquia)	1.722	1.889	1.806		++
Sincelejo, Nuevo Mercado	2.000	2.500	2.281		++	El Santuario (Antioquia)	1.333	1.889	1.644		+
Tibasosa (Boyacá), Coomproriente	2.333	2.500	2.479		+	La Ceja (Antioquia)	1.889	2.111	2.024		+
Tunja, Complejo de Servicios del Sur	2.500	2.833	2.648		+	Marinilla (Antioquia)	1.500	1.889	1.671		++
Túquerres (Nariño)	1.200	1.400	1.313		-	Medellín, Central Mayorista de Antioquia	1.222	1.778	1.532		+
Valledupar, Mercabastos	3.000	3.167	3.056		+++	Medellín, Plaza Minorista "José María Villa"	1.444	2.111	1.805		++
Villavicencio, CAV	2.167	3.000	2.667		-	Montería, Mercado del Sur	1.778	2.222	2.024		++
Yopal (Casanare)	2.667	2.750	2.708		-	Rionegro (Antioquia)	1.667	1.833	1.764		++
						Sonsón (Antioquia)	1.444	1.556	1.528		=

TENDENCIAS

---	-	+	+++
Variación mayor al -20 %	Variación entre 0 % y -10 %	Variación entre 0 % y 10 %	Variación mayor al 20 %
--	=	++	n. d.
Variación entre -10 % y -20 %	Variación igual a 0 %	Variación entre 10 % y 20 %	No determinado

FRUTAS FRESCAS

Cayó la cotización del aguacate papelillo

A lo largo de la presente semana se redujeron los precios mayoristas del aguacate papelillo en veintitrés de los veintiocho mercados en los que se vendió. Lo anterior obedeció al incremento en el abastecimiento de producto de primera calidad oriundo de Pitalito, Tarqui (Huila), Montenegro, Calarcá, Quimbaya, Córdoba (Quindío), Caicedonia (Valle del Cauca), Ocaña (Norte de Santander), Pereira (Risaralda), Chinchiná y Viterbo (Caldas). En Popayán y Medellín, por ejemplo, el kilo se ofreció a \$5.175 y \$4.958, respectivamente, lo que se tradujo en una caída promedio en el precio de 10,61%.

Igualmente, descendieron las cotizaciones del kiwi, el tomate de árbol, el limón Tahití, la uva red globe nacional, la mora de Castilla y la manzana roja importada. En el caso del kiwi, la reducción se presentó en dieciséis de los veintiún mercados donde se ofreció a lo largo de la semana, comportamiento que estuvo asociado al aumento en la producción en Chile, así como a la mayor carga ingresada desde Bucaramanga (Santander).

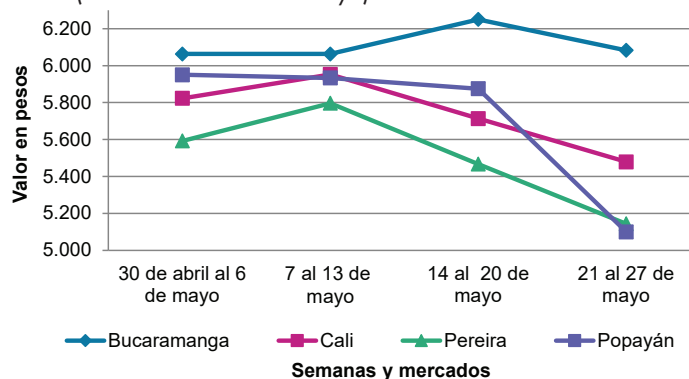
Así mismo, bajó el precio del tomate de árbol a raíz de la salida de nuevos cortes de cosecha en Marinilla, El Santuario, El Carmen de Viboral, La Unión, San Vicente Ferrer, Sonsón, El Peñol (Antioquia), Samaniego (Nariño) y Tunja (Boyacá). Este comportamiento se presentó en treinta de los cuarentaisiete mercados en los que se transó esta fruta.

También cayeron las cotizaciones mayoristas del limón Tahití en veintiún de los veintinueve mercados en los que se negoció. Las fuentes consultadas atribuyeron esta tendencia al aumento en las actividades de recolección en Guamo, Espinal (Tolima), Támesis, La Pintada, Venecia, Puerto Triunfo (Antioquia), Montenegro, La Tebaida, Quimbaya (Quindío), Caicedonia, Tuluá (Valle del Cauca), Lebrija (Santander), Patía (Cauca) y Supía (Caldas). En Bogotá, por ejemplo, el precio se redujo en un 36,00%, transándose el kilo a \$1.455.

En contraste, subieron los precios de la papaya Maradol, la guayaba pera, la granadilla, la pera importada, la mandarina común y el lulo. En el caso de la papaya Maradol, por ejemplo, el alza se tuvo en veinte de los treinta y tres mercados donde se negoció. De acuerdo con los comerciantes, esto se debió a la baja oferta de producto procedente de Mariquita (Tolima), Sevilla, Jamundí, Buga, La Unión (Valle del Cauca), Paz de Aripuro, Villanueva, Yopal (Casanare), Granada (Meta), Socorro y Cimitarra (Santander). En Tunja, por ejemplo, el kilo se vendió a \$1.319, lo que significó un alza del 17,66% en el precio.

Por último, las cotizaciones de la guayaba pera subieron en veintitrés de los treinta y seis mercados en los que se transó como resultado de la reducción de los cultivos en fase productiva en Acacías, Villavicencio, Lejanías (Meta), Barbosa, Lebrija (Santander), La Unión, Cartago (Valle del Cauca), Caloto (Cauca), Sogamoso y Monquirá (Boyacá).

Gráfico 2. Comportamiento de los precios del aguacate papelillo. 2022 (30 de abril al 27 de mayo)



Fuente: DANE, SIPSA.

Cuadro 3. Mercados mayoristas. Precios de venta de frutas frescas 2022 (21 al 27 de mayo)

Productos y mercados	Pesos por kilogramo				Tendencia	Productos y mercados	Pesos por kilogramo				Tendencia
	Mínimo	Máximo	Medio				Mínimo	Máximo	Medio		
Aguacate común						Aguacate papelillo (continuación)					
Bucaramanga, Centroabastos	5.000	5.500	5.125	-		Tibasosa (Boyacá), Coomproriente	6.000	7.000	6.438	-	
Buenaventura (Valle del Cauca)	4.300	4.500	4.400	-		Tuluá (Valle del Cauca)	4.800	5.000	4.950	-	
Cartagena, Bazurto	4.000	4.500	4.042	-		Tunja, Complejo de Servicios del Sur	5.500	6.000	5.678	-	
Cúcuta, Cenabastos	4.500	5.000	4.917	+		Villavicencio, CAV	6.000	7.500	6.917	-	
Ibagué, Plaza La 21	3.000	3.500	3.333	n.d.		Yopal (Casanare)	6.500	7.000	6.750	-	
Medellín, Plaza Minorista "José María Villa"	2.800	3.200	2.973	-		Badea					
Montería, Mercado del Sur	2.000	3.500	2.700	-		Neiva, Surabastos	2.000	2.500	2.250	+	
Neiva, Surabastos	3.500	4.000	3.813	-		Banano bocadillo					
Santa Bárbara (Antioquia)	1.800	2.500	2.100	-		Bogotá, D.C., Corabastos	1.900	2.000	1.973	+	
Sincelejo, Nuevo Mercado	3.000	3.500	3.042	-		Duitama (Boyacá), Mercaplaza	1.600	1.750	1.650	-	
Tuluá (Valle del Cauca)	3.800	4.000	3.900	-		Medellín, Central Mayorista de Antioquia	1.200	1.300	1.254	-	
Tunja, Complejo de Servicios del Sur	3.500	3.800	3.600	+		Tibasosa (Boyacá), Coomproriente	1.250	1.400	1.356	-	
Valledupar, Mercado Nuevo	2.000	3.000	2.250	-		Tunja, Complejo de Servicios del Sur	1.400	1.600	1.494	+	
Aguacate Hass						Banano criollo					
Bogotá, D.C., Corabastos	5.400	6.000	5.815	+		Armenia, Mercar	1.000	1.000	1.000	-	
Chiquinquirá (Boyacá)	4.000	4.000	4.000	=		Armenia, Retiro	1.000	1.100	1.067	-	
Duitama (Boyacá), Mercaplaza	4.500	5.000	4.667	-		Barranquilla, Barranquillita	840	840	840	+	
La Ceja (Antioquia)	3.000	3.500	3.133	-		Bogotá, D.C., Corabastos	1.800	2.000	1.910	+	
Medellín, Central Mayorista de Antioquia	3.500	4.300	3.973	-		Bucaramanga, Centroabastos	1.600	1.900	1.706	-	
Rionegro (Antioquia)	3.500	4.000	3.867	=		Buenaventura (Valle del Cauca)	1.389	1.444	1.417	+	
San Gil (Santander)	5.000	5.500	5.250	=		Cali, Cavasa	1.200	1.333	1.294	-	
San Vicente (Antioquia)	3.500	3.800	3.650	+		Cali, Santa Elena	1.200	1.333	1.250	-	
Sonsón (Antioquia)	3.800	4.000	3.900	+++		Cartago (Valle del Cauca)	1.000	1.300	1.125	-	
Tibasosa (Boyacá), Coomproriente	4.000	5.000	4.375	-		Chiquinquirá (Boyacá)	1.500	1.600	1.533	=	
Tunja, Complejo de Servicios del Sur	3.800	4.200	3.978	-		Cúcuta, Cenabastos	2.000	2.300	2.171	+	
Aguacate papelillo						Cúcuta, La Nueva Sexta	1.833	2.167	2.083	+	
Arauca (Arauca)	6.500	7.800	7.333	-		Florencia (Caquetá)	1.680	1.680	1.680	-	
Armenia, Mercar	5.000	5.500	5.333	=		Ibagué, Plaza La 21	1.300	1.400	1.333	+	
Armenia, Retiro	5.000	5.500	5.222	-		Ipiales (Nariño), Ipiales somos todos	889	926	905	+	
Barranquilla, Barranquillita	6.400	6.500	6.467	-		La Ceja (Antioquia)	900	1.100	1.000	+	
Bogotá, D.C., Corabastos	6.000	7.000	6.783	-		La Unión (Nariño)	2.000	2.500	2.250	=	
Bucaramanga, Centroabastos	5.500	6.500	6.000	-		Manizales, Centro Galerías	1.200	1.200	1.200	-	
Buenaventura (Valle del Cauca)	5.800	6.500	6.167	-		Medellín, Central Mayorista de Antioquia	1.400	1.500	1.454	-	
Cali, Cavasa	5.000	6.000	5.479	-		Medellín, Plaza Minorista "José María Villa"	1.400	1.600	1.475	-	
Cali, Santa Elena	5.500	5.700	5.638	+		Neiva, Surabastos	1.400	1.800	1.600	-	
Cartago (Valle del Cauca)	5.000	6.000	5.433	-		Palmira (Valle del Cauca)	1.200	1.500	1.350	-	
Chiquinquirá (Boyacá)	5.000	5.500	5.333	-		Pamplona (Norte de Santander)	2.000	2.200	2.100	+	
Duitama (Boyacá), Mercaplaza	6.500	7.000	6.667	-		Pereira, La 41	1.200	1.400	1.283	=	
Florencia (Caquetá)	5.500	6.000	5.750	=		Pereira, Mercasa	1.200	1.400	1.308	+	
Ibagué, Plaza La 21	5.500	6.500	5.969	-		Popayán, Plaza de mercado del barrio Bolívar	1.300	1.400	1.363	+	
Manizales, Centro Galerías	4.500	5.000	4.750	=		Rionegro (Antioquia)	1.400	1.600	1.500	+	
Medellín, Central Mayorista de Antioquia	4.400	5.300	4.958	-		San Gil (Santander)	520	600	567	-	
Medellín, Plaza Minorista "José María Villa"	5.000	5.200	5.083	-		Santa Bárbara (Antioquia)	500	800	688	+++	
Neiva, Surabastos	5.000	7.000	5.969	-		Santa Marta (Magdalena)	765	824	772	-	
Palmira (Valle del Cauca)	5.000	5.200	5.125	-		Socorro (Santander)	600	640	627	=	
Pereira, La 41	5.000	5.500	5.333	=		Sonsón (Antioquia)	1.000	1.100	1.075	+++	
Pereira, Mercasa	4.500	5.500	5.067	-		Tibasosa (Boyacá), Coomproriente	1.500	1.600	1.550	=	
Popayán, Plaza de mercado del barrio Bolívar	5.000	5.400	5.175	-		Tuluá (Valle del Cauca)	1.000	1.200	1.125	-	
Sincelejo, Nuevo Mercado	5.500	5.700	5.600	-							

Cuadro 3. Mercados mayoristas. Precios de venta de frutas frescas (continuación)
2022 (21 al 27 de mayo)

Productos y mercados	Pesos por kilogramo				Tendencia	Productos y mercados	Pesos por kilogramo				Tendencia
	Mínimo	Máximo	Medio				Mínimo	Máximo	Medio		
Banano criollo (continuación)						Coco (continuación)					
Tunja, Complejo de Servicios del Sur	1.600	1.750	1.672	=		Cartagena, Bazurto	3.780	4.200	3.943	-	
Villavicencio, CAV	2.000	2.500	2.250	-		Cartago (Valle del Cauca)	2.933	3.200	3.056	-	
Banano Urabá						La Unión (Nariño)	2.222	2.889	2.500	-	
Arauca (Arauca)	1.722	2.167	1.963	+		Manizales, Centro Galerías	3.226	3.226	3.226	=	
Barranquilla, Barranquillita	840	900	860	=		Medellín, Central Mayorista de Antioquia	5.000	5.000	5.000	+	
Bogotá, D.C., Corabastos	1.450	1.600	1.520	+		Montería, Mercado del Sur	4.000	4.000	4.000	=	
Bucaramanga, Centroabastos	1.450	1.600	1.533	-		Palmira (Valle del Cauca)	2.333	2.500	2.407	-	
Chiquinquirá (Boyacá)	1.700	1.750	1.742	+		Pereira, Mercasa	2.933	3.067	3.000	=	
Duitama (Boyacá), Mercaplaza	1.400	1.500	1.467	-		Sincelejo, Nuevo Mercado	3.480	3.480	3.480	=	
Medellín, Plaza Minorista "José María Villa"	1.300	1.400	1.335	+		Curuba					
Montería, Mercado del Sur	1.000	1.000	1.000	-		Arauca (Arauca)	2.100	2.500	2.317	-	
Tibasosa (Boyacá), Coomproriente	1.400	1.500	1.475	-		Armenia, Mercar	2.500	2.500	2.500	=	
Tunja, Complejo de Servicios del Sur	1.650	1.750	1.717	+		Bogotá, D.C., Corabastos	1.273	1.818	1.608	+	
Valledupar, Mercabastos	650	750	696	-		Bucaramanga, Centroabastos	1.600	1.880	1.785	-	
Villavicencio, CAV	920	1.000	977	=		Buenaventura (Valle del Cauca)	3.000	3.200	3.100	-	
Yopal (Casanare)	1.889	1.944	1.917	=		Cali, Cavasa	2.400	2.500	2.485	+	
Borojó						Cartago (Valle del Cauca)	2.400	2.600	2.508	-	
Bogotá, D.C., Corabastos	7.500	9.500	8.372	-		Chiquinquirá (Boyacá)	909	1.136	1.076	+	
Bucaramanga, Centroabastos	7.000	8.000	7.281	-		Cúcuta, Cenabastos	2.083	2.500	2.352	-	
Cúcuta, Cenabastos	8.000	8.500	8.063	-		Duitama (Boyacá), Mercaplaza	1.273	1.364	1.333	=	
Medellín, Central Mayorista de Antioquia	5.800	6.600	6.150	-		Ipiales (Nariño), Ipiales somos todos	1.250	1.250	1.250	n.d.	
Pamplona (Norte de Santander)	9.000	9.000	9.000	-		Medellín, Central Mayorista de Antioquia	2.300	2.700	2.500	+	
Villavicencio, CAV	10.000	12.000	10.500	-		Neiva, Surabastos	1.600	1.600	1.600	+	
Breva						Pamplona (Norte de Santander)	1.250	1.458	1.354	=	
Medellín, Central Mayorista de Antioquia	7.800	8.200	8.000	n.d.		Pereira, Mercasa	2.500	2.800	2.538	+	
Ciruela importada						San Gil (Santander)	1.520	1.600	1.573	-	
Bogotá, D.C., Corabastos	10.556	12.222	11.449	-		Socorro (Santander)	1.440	1.520	1.493	-	
Medellín, Central Mayorista de Antioquia	9.375	11.250	10.206	-		Sonsón (Antioquia)	1.400	1.500	1.450	=	
Tunja, Complejo de Servicios del Sur	10.500	11.500	11.000	+		Tibasosa (Boyacá), Coomproriente	1.591	1.818	1.619	+	
Ciruela roja						Tuluá (Valle del Cauca)	1.800	2.400	2.242	-	
Bogotá, D.C., Corabastos	3.400	3.600	3.594	++		Tunja, Complejo de Servicios del Sur	1.455	1.591	1.535	+	
Bucaramanga, Centroabastos	1.800	4.400	3.437	+++		Valledupar, Mercabastos	1.600	2.400	2.000	n.d.	
Cúcuta, Cenabastos	3.500	4.000	3.573	-		Villavicencio, CAV	1.520	2.000	1.677	+	
Medellín, Central Mayorista de Antioquia	3.800	4.200	4.017	-		Durazno nacional					
Neiva, Surabastos	4.000	4.400	4.125	+		Bogotá, D.C., Corabastos	5.400	6.200	5.865	-	
Pamplona (Norte de Santander)	3.000	4.000	3.167	-		Bucaramanga, Centroabastos	4.500	5.000	4.756	-	
San Gil (Santander)	3.800	4.000	3.867	+		Chiquinquirá (Boyacá)	3.636	4.091	3.939	-	
Tibasosa (Boyacá), Coomproriente	3.200	4.000	3.525	+		Cúcuta, Cenabastos	4.000	4.500	4.375	-	
Tunja, Complejo de Servicios del Sur	3.200	3.600	3.489	+		Duitama (Boyacá), Mercaplaza	3.409	3.636	3.561	+	
Coco						Medellín, Central Mayorista de Antioquia	5.800	6.000	5.900	=	
Armenia, Mercar	3.200	3.200	3.200	+		San Gil (Santander)	6.000	6.500	6.267	+	
Barranquilla, Barranquillita	3.400	3.500	3.467	-		Tibasosa (Boyacá), Coomproriente	4.545	5.000	4.602	-	
Bogotá, D.C., Corabastos	3.750	4.000	3.866	-		Feijoa					
Cali, Cavasa	2.606	2.848	2.730	+		Bogotá, D.C., Corabastos	3.500	5.000	4.616	++	
Cali, Santa Elena	2.111	2.333	2.222	+		Duitama (Boyacá), Mercaplaza	2.273	2.500	2.424	-	
						Tibasosa (Boyacá), Coomproriente	2.045	2.500	2.273	+++	
						Tunja, Complejo de Servicios del Sur	2.045	2.273	2.146	+	

Cuadro 3. Mercados mayoristas. Precios de venta de frutas frescas (continuación)
2022 (21 al 27 de mayo)

Productos y mercados	Pesos por kilogramo				Tendencia	Productos y mercados	Pesos por kilogramo				Tendencia
	Mínimo	Máximo	Medio				Mínimo	Máximo	Medio		
Fresa						Guanábana					
Armenia, Mercar	11.000	11.000	11.000	=		Armenia, Mercar	3.600	3.800	3.733	+	
Bogotá, D.C., Corabastos	6.000	6.800	6.212	-		Barranquilla, Barranquillita	3.800	4.000	3.956	=	
Bucaramanga, Centroabastos	7.500	8.000	7.772	-		Bogotá, D.C., Corabastos	4.000	4.400	4.086	+	
Cali, Cavasa	4.600	5.000	4.917	-		Bucaramanga, Centroabastos	2.800	3.200	3.000	-	
Cali, Santa Elena	4.500	4.700	4.613	+		Cali, Cavasa	3.500	3.600	3.542	+	
Cartago (Valle del Cauca)	6.000	6.400	6.100	-		Cartago (Valle del Cauca)	3.700	4.000	3.825	-	
Chiquinquirá (Boyacá)	5.333	6.000	5.444	-		Chiquinquirá (Boyacá)	2.000	3.000	2.417	-	
Cúcuta, Cenabastos	10.000	13.000	11.750	+		Cúcuta, Cenabastos	4.000	4.500	4.202	+	
Duitama (Boyacá), Mercaplaza	6.000	6.200	6.067	-		Duitama (Boyacá), Mercaplaza	3.200	3.300	3.233	-	
Manizales, Centro Galerías	6.400	7.000	6.600	-		Ibagué, Plaza La 21	3.000	3.500	3.217	+	
Medellín, Central Mayorista de Antioquia	8.400	8.600	8.500	-		Manizales, Centro Galerías	2.500	3.000	2.913	-	
Medellín, Plaza Minorista "José María Villa"	8.500	8.500	8.500	=		Medellín, Central Mayorista de Antioquia	3.000	3.200	3.100	=	
Montería, Mercado del Sur	4.000	4.000	4.000	=		Medellín, Plaza Minorista "José María Villa"	2.800	3.200	2.948	-	
Neiva, Surabastos	5.625	6.875	6.156	-		Pamplona (Norte de Santander)	4.000	4.000	4.000	-	
Pasto, El Potrerillo	5.000	6.000	5.667	-		Pasto, El Potrerillo	3.500	4.000	3.825	+	
Pereira, Mercasa	5.200	5.600	5.333	=		Pereira, La 41	3.500	3.800	3.583	+	
San Gil (Santander)	5.467	5.600	5.511	=		Pereira, Mercasa	3.000	3.900	3.517	+	
Sincelejo, Nuevo Mercado	4.600	5.000	4.833	-		Popayán, Plaza de mercado del barrio Bolívar	3.500	3.700	3.588	+	
Socorro (Santander)	5.467	5.600	5.556	+		San Gil (Santander)	3.400	3.600	3.467	=	
Tibasosa (Boyacá), Coomproriente	7.000	7.000	7.000	-		Tibasosa (Boyacá), Coomproriente	3.500	3.800	3.563	+	
Tunja, Complejo de Servicios del Sur	5.067	6.667	5.630	+		Tuluá (Valle del Cauca)	3.000	3.000	3.000	-	
Villavicencio, CAV	5.000	6.250	5.896	-		Tunja, Complejo de Servicios del Sur	2.800	3.200	3.000	++	
						Villavicencio, CAV	4.500	5.000	4.775	+	
Granadilla						Guayaba agria					
Arauca (Arauca)	6.429	7.143	6.905	+		Armenia, Mercar	3.000	3.200	3.111	-	
Armenia, Mercar	6.133	6.333	6.233	+		Cartago (Valle del Cauca)	2.000	3.000	2.783	-	
Bogotá, D.C., Corabastos	5.667	6.333	6.163	-		Manizales, Centro Galerías	3.000	3.500	3.333	-	
Bucaramanga, Centroabastos	7.143	8.929	8.208	++		Montería, Mercado del Sur	2.000	3.200	2.527	-	
Cali, Cavasa	5.333	5.667	5.451	+		Pereira, La 41	2.800	3.200	3.000	+	
Cali, Santa Elena	4.667	5.000	4.944	-		Pereira, Mercasa	2.500	3.200	2.908	-	
Cartago (Valle del Cauca)	6.000	6.333	6.150	++		Sincelejo, Nuevo Mercado	3.600	4.000	3.833	-	
Cúcuta, Cenabastos	6.429	7.500	7.054	-							
Duitama (Boyacá), Mercaplaza	6.333	6.667	6.556	+		Guayaba Atlántico					
Florencia (Cauquetá)	6.333	6.667	6.500	++		Barranquilla, Barranquillita	2.720	2.800	2.782	+	
Ibagué, Plaza La 21	3.667	4.000	3.889	++							
Manizales, Centro Galerías	4.667	5.667	5.250	+		Guayaba común					
Medellín, Central Mayorista de Antioquia	4.615	12.000	7.699	+		Barranquilla, Barranquillita	3.200	3.200	3.200	+	
Neiva, Surabastos	5.333	6.000	5.667	+		Chiquinquirá (Boyacá)	2.045	2.182	2.076	+	
Palmira (Valle del Cauca)	5.333	5.333	5.333	-		Cúcuta, Cenabastos	2.500	2.667	2.521	+	
Pamplona (Norte de Santander)	3.929	3.929	3.929	++		Sincelejo, Nuevo Mercado	2.400	2.800	2.564	-	
Pasto, El Potrerillo	5.000	5.333	5.167	=		Valledupar, Mercabastos	3.200	3.400	3.322	+	
Pereira, Mercasa	6.000	6.667	6.333	-							
Popayán, Plaza de mercado del barrio Bolívar	5.200	5.333	5.267	-		Guayaba manzana					
San Gil (Santander)	6.786	7.857	7.262	+		Cartago (Valle del Cauca)	2.000	2.500	2.225	-	
Socorro (Santander)	7.143	7.857	7.500	++		Manizales, Centro Galerías	2.500	3.000	2.588	+	
Tibasosa (Boyacá), Coomproriente	6.000	6.667	6.333	+		Medellín, Central Mayorista de Antioquia	3.000	3.200	3.050	=	
Tuluá (Valle del Cauca)	5.333	6.000	5.633	+		Rionegro (Antioquia)	3.000	3.300	3.183	+	
Tunja, Complejo de Servicios del Sur	5.667	6.667	6.083	-							
Villavicencio, CAV	6.000	6.667	6.306	+							
Yopal (Casanare)	7.000	7.133	7.067	-							

Cuadro 3. Mercados mayoristas. Precios de venta de frutas frescas (continuación)
2022 (21 al 27 de mayo)

Productos y mercados	Pesos por kilogramo				Tendencia	Productos y mercados	Pesos por kilogramo				Tendencia
	Mínimo	Máximo	Medio				Mínimo	Máximo	Medio		
Guayaba pera						Kiwi					
Arauca (Arauca)	2.773	3.636	3.295		+	Bogotá, D.C., Corabastos	10.000	11.000	10.181		-
Armenia, Mercar	1.400	1.500	1.467		=	Bucaramanga, Centroabastos	10.000	10.500	10.350		-
Barranquilla, Barranquillita	3.000	3.200	3.044		-	Cali, Cavasa	9.500	11.000	10.073		-
Barranquilla, Granabastos	2.800	3.000	2.892		-	Cali, Santa Elena	9.000	9.500	9.250		-
Bogotá, D.C., Corabastos	3.929	4.643	4.161		++	Chiquinquirá (Boyacá)	11.000	12.000	11.833		-
Bucaramanga, Centroabastos	2.800	3.200	3.018		+	Cúcuta, Cenabastos	15.000	18.000	16.917		-
Buenaventura (Valle del Cauca)	2.900	3.200	3.067		++	Duitama (Boyacá), Mercaplaza	11.500	12.000	11.833		+
Cali, Cavasa	2.400	2.700	2.544		++	Ibagué, Plaza La 21	9.500	12.000	10.833		-
Cali, Santa Elena	2.000	2.100	2.025		-	La Unión (Nariño)	8.000	9.000	8.375		+
Cartagena, Bazurto	3.000	3.200	3.111		-	Manizales, Centro Galerías	11.000	12.000	11.500		=
Cartago (Valle del Cauca)	2.000	2.200	2.117		++	Medellín, Central Mayorista de Antioquia	9.000	9.500	9.125		-
Cúcuta, Cenabastos	3.182	3.864	3.499		+	Neiva, Surabastos	9.500	11.000	10.000		-
Duitama (Boyacá), Mercaplaza	3.636	3.727	3.667		n.d.	Pamplona (Norte de Santander)	14.000	14.000	14.000		-
Florencia (Caquetá)	6.600	6.800	6.700		+	Pereira, La 41	9.000	10.000	9.667		-
Ibagué, Plaza La 21	2.000	2.250	2.188		n.d.	Pereira, Mercasa	10.000	11.000	10.667		-
Ipiales (Nariño), Ipiales somos todos	2.200	2.300	2.261		+	Popayán, Plaza de mercado del barrio Bolívar	10.000	10.500	10.083		-
La Ceja (Antioquia)	2.000	2.500	2.175		-	San Gil (Santander)	12.000	13.000	12.667		=
La Unión (Nariño)	2.000	2.100	2.050		++	Tibasosa (Boyacá), Coomproriente	9.500	12.000	10.717		-
Manizales, Centro Galerías	2.000	2.000	2.000		=	Tuluá (Valle del Cauca)	10.500	11.000	10.750		-
Medellín, Central Mayorista de Antioquia	2.000	2.300	2.150		-	Tunja, Complejo de Servicios del Sur	11.000	12.500	11.667		=
Medellín, Plaza Minorista "José María Villa"	1.900	2.300	2.054		-	Villavicencio, CAV	10.000	11.000	10.500		-
Neiva, Surabastos	1.800	2.500	2.200		++	Limón común					
Palmira (Valle del Cauca)	2.000	2.200	2.175		+	Armenia, Mercar	3.000	3.500	3.144		-
Pamplona (Norte de Santander)	3.409	3.636	3.485		+	Bogotá, D.C., Corabastos	1.571	1.857	1.774		-
Pasto, El Potrerillo	1.500	1.750	1.683		+	Bucaramanga, Centroabastos	1.400	1.800	1.605		-
Pereira, La 41	1.500	2.000	1.683		-	Bucaramanga, Mercados del centro	1.840	1.960	1.900		-
Pereira, Mercasa	1.500	1.900	1.708		-	Cali, Cavasa	2.500	2.833	2.644		-
Popayán, Plaza de mercado del barrio Bolívar	2.250	2.300	2.263		++	Cali, Santa Elena	2.833	3.167	3.056		-
Rionegro (Antioquia)	2.500	2.800	2.625		++	Cartagena, Bazurto	1.571	2.286	1.988		-
San Gil (Santander)	3.000	3.400	3.200		+	Cartago (Valle del Cauca)	3.100	3.500	3.300		++
Tibasosa (Boyacá), Coomproriente	2.955	3.636	3.295		+++	Chiquinquirá (Boyacá)	2.143	2.857	2.548		-
Tuluá (Valle del Cauca)	1.800	2.200	1.950		+++	Cúcuta, Cenabastos	3.500	5.000	3.802		-
Tunja, Complejo de Servicios del Sur	2.250	2.727	2.417		+	Cúcuta, La Nueva Sexta	3.583	4.167	3.896		-
Túquerres (Nariño)	2.000	2.130	2.033		-	Florencia (Caquetá)	3.200	3.280	3.240		++
Villavicencio, CAV	2.200	2.700	2.450		++	Ibagué, Plaza La 21	1.714	2.286	1.952		-
Yopal (Casanare)	2.045	2.182	2.114		-	Medellín, Central Mayorista de Antioquia	1.714	2.800	2.157		-
Guayaba pera valluna						Medellín, Plaza Minorista "José María Villa"	2.200	2.600	2.438		-
Medellín, Central Mayorista de Antioquia	2.300	2.400	2.333		=	Montería, Mercado del Sur	1.000	1.429	1.254		+++
Gulupa						Neiva, Surabastos	1.440	2.400	1.895		-
Bogotá, D.C., Corabastos	2.500	3.167	2.879		-	Pamplona (Norte de Santander)	3.000	4.000	3.417		-
Medellín, Central Mayorista de Antioquia	2.000	2.500	2.275		-	Pereira, La 41	2.500	3.000	2.783		-
Neiva, Surabastos	3.200	3.440	3.262		-	Pereira, Mercasa	3.000	3.500	3.042		+
Peñol (Antioquia)	1.100	1.400	1.175		-	San Gil (Santander)	1.600	2.000	1.767		-
Sonsón (Antioquia)	1.400	1.500	1.475		=	Sincelejo, Nuevo Mercado	1.286	2.143	1.698		-
Higo						Socorro (Santander)	1.600	1.800	1.733		++
Bogotá, D.C., Corabastos	5.000	6.000	5.587		+	Tunja, Complejo de Servicios del Sur	2.400	2.720	2.613		-
Medellín, Central Mayorista de Antioquia	4.400	4.600	4.500		-	Valledupar, Mercabastos	2.203	2.643	2.558		++
Sonsón (Antioquia)	3.500	4.000	3.625		=	Valledupar, Mercado Nuevo	2.000	2.400	2.267		++
						Villavicencio, CAV	1.800	2.200	2.017		-

Cuadro 3. Mercados mayoristas. Precios de venta de frutas frescas (continuación)
2022 (21 al 27 de mayo)

Productos y mercados	Pesos por kilogramo				Tendencia	Productos y mercados	Pesos por kilogramo				Tendencia
	Mínimo	Máximo	Medio				Mínimo	Máximo	Medio		
Limón común Ciénaga						Lulo					
Barranquilla, Barranquillita	6.000	6.000	6.000		=	Arauca (Arauca)	6.000	6.250	6.083		+
Limón común valluno						Armenia, Mercar	3.800	4.000	3.867		=
Buenaventura (Valle del Cauca)	4.000	4.500	4.317		-	Barranquilla, Barranquillita	6.000	6.300	6.178		+
Palmira (Valle del Cauca)	3.500	3.917	3.729		+	Barranquilla, Granabastos	5.900	6.400	6.122		++
Tuluá (Valle del Cauca)	2.833	3.000	2.903		-	Bogotá, D.C., Corabastos	5.000	5.400	5.116		-
Limón mandarino						Bucaramanga, Centroabastos	4.800	5.400	5.115		-
Armenia, Mercar	2.000	2.500	2.289		-	Buenaventura (Valle del Cauca)	5.800	6.000	5.933		+
Armenia, Retiro	2.200	2.600	2.344		-	Cali, Cavasa	4.700	5.000	4.921		+
Ibagué, Plaza La 21	1.250	1.500	1.417		n.d.	Cali, Santa Elena	4.800	5.100	4.963		+
La Ceja (Antioquia)	2.000	3.000	2.583		-	Cartagena, Bazurto	5.500	6.000	5.750		-
Medellín, Central Mayorista de Antioquia	2.100	2.600	2.350		-	Cartago (Valle del Cauca)	4.500	5.200	4.833		++
Medellín, Plaza Minorista "José María Villa"	1.700	2.500	2.040		-	Chiquinquirá (Boyacá)	4.600	5.000	4.800		+
Peñol (Antioquia)	1.900	2.200	2.008		-	Cúcuta, Cenabastos	5.000	6.000	5.719		-
Pereira, La 41	2.500	2.800	2.600		-	Duitama (Boyacá), Mercaplaza	4.348	4.783	4.638		-
Pereira, Mercasa	2.000	2.500	2.358		+	Florencia (Cauquetá)	5.400	5.600	5.533		-
Santa Bárbara (Antioquia)	1.500	1.800	1.650		+	Ibagué, Plaza La 21	4.400	4.800	4.754		+
Villavicencio, CAV	2.000	2.400	2.250		++	Manizales, Centro Galerías	4.500	5.000	4.767		-
Yopal (Casanare)	2.500	2.500	2.500		-	Medellín, Central Mayorista de Antioquia	4.500	4.900	4.642		+
Limón Tahití						Medellín, Plaza Minorista "José María Villa"	4.600	4.900	4.775		+
Armenia, Mercar	3.000	3.500	3.289		-	Montería, Mercado del Sur	4.500	5.000	4.875		+
Barranquilla, Barranquillita	2.250	2.333	2.287		-	Neiva, Surabastos	4.200	4.800	4.467		-
Bogotá, D.C., Corabastos	1.143	1.714	1.455		-	Palmira (Valle del Cauca)	4.500	5.000	4.775		+
Bucaramanga, Centroabastos	1.120	1.600	1.390		-	Pamplona (Norte de Santander)	4.000	5.000	4.500		+
Bucaramanga, Mercados del centro	1.840	1.920	1.880		-	Pasto, El Potrerillo	3.478	3.696	3.572		+
Cali, Cavasa	1.500	1.700	1.585		-	Pereira, La 41	3.800	4.500	4.050		+
Cali, Santa Elena	1.800	2.000	1.900		=	Pereira, Mercasa	4.300	4.600	4.492		+
Cartagena, Bazurto	1.600	2.400	2.178		-	Popayán, Plaza de mercado del barrio Bolívar	4.000	4.600	4.300		-
Cartago (Valle del Cauca)	1.900	2.200	2.033		-	San Gil (Santander)	4.400	4.800	4.567		-
Chiquinquirá (Boyacá)	1.818	2.273	2.045		-	Sincelejo, Nuevo Mercado	4.800	5.500	5.164		+
Cúcuta, Cenabastos	2.045	2.727	2.311		-	Tibasosa (Boyacá), Coomproriente	4.783	5.217	5.000		-
Duitama (Boyacá), Mercaplaza	1.818	2.045	1.970		-	Tuluá (Valle del Cauca)	4.100	4.600	4.300		++
Florencia (Cauquetá)	1.760	2.000	1.920		-	Tunja, Complejo de Servicios del Sur	4.400	4.800	4.650		+
Ibagué, Plaza La 21	1.286	2.714	2.111		-	Valledupar, Mercado Nuevo	4.000	4.400	4.300		n.d.
Manizales, Centro Galerías	1.400	1.500	1.475		++	Villavicencio, CAV	5.000	5.400	5.170		-
Medellín, Central Mayorista de Antioquia	1.800	2.600	2.300		+	Yopal (Casanare)	6.000	6.000	6.000		-
Medellín, Plaza Minorista "José María Villa"	1.500	2.000	1.823		+	Mandarina arrayana					
Neiva, Surabastos	2.240	2.400	2.320		-	Bogotá, D.C., Corabastos	2.727	4.091	3.187		-
Palmira (Valle del Cauca)	1.500	1.800	1.688		-	Buenaventura (Valle del Cauca)	2.700	3.000	2.850		-
Pamplona (Norte de Santander)	2.083	2.292	2.153		+	Cali, Cavasa	2.000	2.300	2.148		+
Pereira, La 41	1.600	2.000	1.817		-	Cali, Santa Elena	2.000	2.250	2.167		-
Pereira, Mercasa	1.500	2.200	1.850		+	Duitama (Boyacá), Mercaplaza	2.955	3.182	3.030		-
Rionegro (Antioquia)	2.500	3.000	2.725		+	Florencia (Cauquetá)	1.600	1.720	1.660		-
San Gil (Santander)	1.000	1.280	1.147		-	Ibagué, Plaza La 21	2.200	2.400	2.267		n.d.
Socorro (Santander)	1.000	1.200	1.067		-	Neiva, Surabastos	2.727	3.409	2.985		-
Tibasosa (Boyacá), Coomproriente	1.818	2.727	2.244		+	Popayán, Plaza de mercado del barrio Bolívar	2.000	2.240	2.130		+
Tuluá (Valle del Cauca)	1.200	1.500	1.375		-	San Gil (Santander)	1.280	1.600	1.413		+
Tunja, Complejo de Servicios del Sur	1.591	2.273	1.894		-	Socorro (Santander)	1.400	1.600	1.467		++
Villavicencio, CAV	1.400	1.800	1.617		-	Tibasosa (Boyacá), Coomproriente	3.182	3.864	3.466		+
						Tuluá (Valle del Cauca)	2.000	2.200	2.050		n.d.

Cuadro 3. Mercados mayoristas. Precios de venta de frutas frescas (continuación)
2022 (21 al 27 de mayo)

Productos y mercados	Pesos por kilogramo				Tendencia	Productos y mercados	Pesos por kilogramo				Tendencia
	Mínimo	Máximo	Medio				Mínimo	Máximo	Medio		
Mandarina arrayana (continuación)						Mango Tommy					
Tunja, Complejo de Servicios del Sur	2.500	2.727	2.626		+	Arauca (Arauca)	2.409	2.955	2.652		+
Villavicencio, CAV	2.000	2.200	2.133		+	Armenia, Mercar	1.800	2.000	1.933		-
Mandarina común						Barranquilla, Barranquillita	2.400	2.600	2.533		-
Arauca (Arauca)	3.636	4.091	3.924		++	Bogotá, D.C., Corabastos	3.542	3.958	3.713		n.d.
Barranquilla, Barranquillita	4.083	4.250	4.153		+	Bucaramanga, Centroabastos	2.400	2.800	2.550		=
Bucaramanga, Centroabastos	3.696	4.130	3.954		+	Cali, Cavasa	2.400	2.600	2.517		-
Cartagena, Bazurto	4.773	4.773	4.773		-	Cali, Santa Elena	2.400	2.600	2.550		+
Cúcuta, Cenabastos	4.000	4.800	4.500		+	Cartago (Valle del Cauca)	3.167	3.667	3.375		+++
Ipiales (Nariño), Ipiales somos todos	2.143	2.440	2.271		n.d.	Chiquinquirá (Boyacá)	2.143	2.500	2.262		=
Pamplona (Norte de Santander)	3.000	3.200	3.100		-	Cúcuta, Cenabastos	2.000	2.800	2.383		-
San Gil (Santander)	2.200	2.400	2.267		+	Duitama (Boyacá), Mercaplaza	1.607	1.786	1.726		-
Socorro (Santander)	2.000	2.400	2.200		++	Ipiales (Nariño), Ipiales somos todos	2.400	2.400	2.400		n.d.
Tibasosa (Boyacá), Coomproriente	4.091	4.545	4.375		+	La Ceja (Antioquia)	2.000	2.800	2.475		-
Tunja, Complejo de Servicios del Sur	3.182	3.636	3.333		+	La Unión (Nariño)	3.200	3.600	3.450		-
Mandarina Oneco						Manizales, Centro Galerías	2.800	3.200	3.067		+
Armenia, Mercar	3.500	4.000	3.689		=	Medellín, Central Mayorista de Antioquia	2.200	2.900	2.500		++
Armenia, Retiro	2.500	2.600	2.533		-	Medellín, Plaza Minorista "José María Villa"	2.000	2.200	2.075		+
Cali, Cavasa	2.400	2.500	2.465		+	Neiva, Surabastos	2.800	2.800	2.800		+++
Cali, Santa Elena	2.500	3.000	2.750		-	Palmira (Valle del Cauca)	2.800	3.000	2.825		+
Cartago (Valle del Cauca)	3.500	4.000	3.725		++	Pasto, El Potrerillo	2.400	2.600	2.500		+
Ibagué, Plaza La 21	2.000	2.400	2.267		n.d.	Pereira, La 41	2.800	3.200	3.000		-
Manizales, Centro Galerías	2.800	3.000	2.933		=	Popayán, Plaza de mercado del barrio Bolívar	1.943	2.520	2.205		+
Medellín, Central Mayorista de Antioquia	2.500	3.400	2.892		-	Rionegro (Antioquia)	3.000	3.600	3.308		+
Medellín, Plaza Minorista "José María Villa"	3.300	4.000	3.542		-	San Gil (Santander)	1.200	1.400	1.300		-
Pereira, La 41	2.300	3.000	2.633		-	Socorro (Santander)	1.200	1.400	1.333		-
Pereira, Mercasa	2.000	3.000	2.625		=	Tibasosa (Boyacá), Coomproriente	2.143	2.500	2.411		+
Rionegro (Antioquia)	3.500	4.100	3.700		-	Tuluá (Valle del Cauca)	2.000	2.800	2.321		-
Santa Bárbara (Antioquia)	1.750	2.000	1.969		+	Tunja, Complejo de Servicios del Sur	1.964	2.143	2.029		+
Mango común						Túquerres (Nariño)	2.400	2.600	2.567		+
Cali, Santa Elena	1.600	1.800	1.700		=	Villavicencio, CAV	2.800	3.200	3.067		-
Medellín, Central Mayorista de Antioquia	2.200	2.400	2.250		++	Yopal (Casanare)	1.200	1.280	1.240		-
Montería, Mercado del Sur	320	400	383		-	Mango Yulima					
Tunja, Complejo de Servicios del Sur	1.071	1.250	1.091		-	Armenia, Mercar	1.400	1.500	1.467		-
Mango de azúcar						Florencia (Caquetá)	2.200	2.200	2.200		=
Barranquilla, Barranquillita	2.600	2.800	2.738		-	Pereira, La 41	2.400	2.800	2.547		+
Bogotá, D.C., Corabastos	2.500	3.208	3.022		-	Manzana nacional					
Bucaramanga, Centroabastos	1.920	2.400	2.180		-	Bogotá, D.C., Corabastos	4.750	5.500	5.167		++
Cúcuta, Cenabastos	1.667	1.667	1.667		-	Duitama (Boyacá), Mercaplaza	3.545	3.636	3.606		+
Duitama (Boyacá), Mercaplaza	2.400	2.600	2.533		-	Medellín, Central Mayorista de Antioquia	4.400	4.600	4.500		=
Medellín, Central Mayorista de Antioquia	2.500	2.700	2.600		+	Tibasosa (Boyacá), Coomproriente	3.182	3.409	3.284		-
Medellín, Plaza Minorista "José María Villa"	2.300	2.700	2.550		-	Tunja, Complejo de Servicios del Sur	4.091	4.545	4.318		++
Tibasosa (Boyacá), Coomproriente	2.560	3.000	2.778		-	Manzana roja importada					
Tunja, Complejo de Servicios del Sur	2.400	2.800	2.644		-	Arauca (Arauca)	7.000	7.500	7.167		-
Mango manzano						Armenia, Mercar	6.053	6.316	6.140		-
Armenia, Mercar	1.800	2.000	1.933		-	Barranquilla, Barranquillita	7.368	7.368	7.368		+
Florencia (Caquetá)	2.800	2.800	2.800		-	Bogotá, D.C., Corabastos	7.368	7.895	7.787		-
Tunja, Complejo de Servicios del Sur	1.429	1.786	1.548		-	Bucaramanga, Centroabastos	7.000	7.300	7.109		-

Cuadro 3. Mercados mayoristas. Precios de venta de frutas frescas (continuación)
2022 (21 al 27 de mayo)

Productos y mercados	Pesos por kilogramo				Tendencia	Productos y mercados	Pesos por kilogramo				Tendencia
	Mínimo	Máximo	Medio				Mínimo	Máximo	Medio		
Manzana roja importada (continuación)						Manzana royal gala importada (continuación)					
Buenaventura (Valle del Cauca)	6.842	7.368	7.123	-		Neiva, Surabastos	6.158	6.842	6.478	-	
Cali, Cavasa	6.316	6.842	6.623	-		Palmira (Valle del Cauca)	5.263	5.526	5.461	-	
Cali, Santa Elena	6.316	6.579	6.447	=		Pamplona (Norte de Santander)	6.500	6.500	6.500	+	
Cartagena, Bazurto	7.368	8.737	8.585	+		Pasto, El Potrerillo	5.526	5.789	5.768	+	
Cartago (Valle del Cauca)	6.316	7.895	7.105	-		Pereira, La 41	5.789	6.316	6.140	=	
Chiquinquirá (Boyacá)	6.316	6.579	6.491	+		Pereira, Mercasa	5.526	6.316	5.899	+	
Cúcuta, Cenabastos	8.250	8.600	8.467	+		Popayán, Plaza de mercado del barrio Bolívar	5.263	5.263	5.263	-	
Duitama (Boyacá), Mercaplaza	6.842	7.105	7.018	-		Rionegro (Antioquia)	5.789	6.316	6.184	+	
Florencia (Cauquetá)	7.316	7.368	7.342	-		San Gil (Santander)	6.500	7.000	6.750	-	
Ibagué, Plaza La 21	6.579	6.842	6.754	-		Socorro (Santander)	6.750	7.000	6.875	=	
Ipiales (Nariño), Ipiales somos todos	6.316	6.316	6.316	n.d.		Tibasosa (Boyacá), Coomproriente	5.789	6.842	6.414	-	
La Unión (Nariño)	5.789	6.316	6.118	-		Tuluá (Valle del Cauca)	6.053	6.316	6.184	=	
Manizales, Centro Galerías	7.105	7.632	7.434	-		Tunja, Complejo de Servicios del Sur	5.789	6.842	6.345	+	
Medellín, Central Mayorista de Antioquia	6.316	7.105	6.678	-		Túquerres (Nariño)	5.789	6.316	6.053	+	
Montería, Mercado del Sur	6.842	7.632	7.246	+		Valledupar, Mercado Nuevo	6.000	6.000	6.000	=	
Neiva, Surabastos	7.105	8.158	7.697	-		Villavicencio, CAV	5.789	6.053	6.031	=	
Palmira (Valle del Cauca)	6.579	6.842	6.711	-							
Pamplona (Norte de Santander)	7.000	7.500	7.250	=		Manzana verde importada					
Pereira, La 41	6.316	6.842	6.667	-		Arauca (Arauca)	9.333	10.533	10.067	-	
Pereira, Mercasa	6.842	7.368	7.237	-		Armenia, Mercar	5.789	6.053	5.877	-	
Popayán, Plaza de mercado del barrio Bolívar	6.579	6.842	6.623	-		Barranquilla, Barranquillita	7.368	7.368	7.368	=	
Rionegro (Antioquia)	7.368	7.895	7.456	-		Bogotá, D.C., Corabastos	7.368	7.895	7.632	-	
San Gil (Santander)	7.000	7.250	7.167	=		Bucaramanga, Centroabastos	7.000	7.750	7.344	-	
Sincelejo, Nuevo Mercado	6.500	7.500	7.333	-		Buenaventura (Valle del Cauca)	6.842	7.632	7.263	-	
Tibasosa (Boyacá), Coomproriente	6.842	7.632	7.336	-		Cali, Cavasa	6.316	6.842	6.678	-	
Tuluá (Valle del Cauca)	7.368	7.632	7.500	-		Cali, Santa Elena	5.789	6.053	5.921	-	
Tunja, Complejo de Servicios del Sur	6.842	7.895	7.310	+		Cartagena, Bazurto	7.158	7.895	7.626	+	
Túquerres (Nariño)	5.789	6.316	6.053	+		Cartago (Valle del Cauca)	6.316	7.895	7.171	-	
Valledupar, Mercado Nuevo	7.368	7.368	7.368	=		Chiquinquirá (Boyacá)	7.368	7.895	7.632	-	
Villavicencio, CAV	7.105	7.632	7.390	-		Cúcuta, Cenabastos	8.250	8.750	8.458	+	
Yopal (Casanares)	8.421	8.684	8.553	+++		Duitama (Boyacá), Mercaplaza	7.632	7.895	7.719	+	
						Florencia (Cauquetá)	7.316	7.368	7.342	-	
Manzana royal gala importada						Ibagué, Plaza La 21	6.842	7.368	7.164	-	
Arauca (Arauca)	8.333	8.667	8.444	-		Ipiales (Nariño), Ipiales somos todos	6.316	6.316	6.316	n.d.	
Armenia, Mercar	5.000	5.263	5.088	=		La Unión (Nariño)	6.579	6.842	6.645	+	
Bogotá, D.C., Corabastos	6.053	6.316	6.187	+		Manizales, Centro Galerías	6.842	7.368	7.105	-	
Bucaramanga, Centroabastos	5.500	6.000	5.769	+		Medellín, Central Mayorista de Antioquia	6.842	7.368	7.111	-	
Cali, Cavasa	5.263	5.789	5.570	+		Montería, Mercado del Sur	7.368	7.895	7.737	+	
Cali, Santa Elena	5.263	5.263	5.263	=		Neiva, Surabastos	7.368	8.158	7.719	=	
Cartago (Valle del Cauca)	5.526	6.316	5.987	+		Palmira (Valle del Cauca)	6.316	6.579	6.513	-	
Chiquinquirá (Boyacá)	6.316	6.579	6.447	+		Pamplona (Norte de Santander)	7.250	7.250	7.250	=	
Cúcuta, Cenabastos	8.250	8.500	8.417	+		Pasto, El Potrerillo	6.316	6.579	6.425	=	
Duitama (Boyacá), Mercaplaza	6.053	6.316	6.228	-		Pereira, La 41	6.579	6.842	6.754	=	
Florencia (Cauquetá)	6.526	6.684	6.605	-		Pereira, Mercasa	6.316	7.105	6.754	=	
Ibagué, Plaza La 21	5.789	6.842	6.216	+		Popayán, Plaza de mercado del barrio Bolívar	6.316	6.579	6.404	=	
Ipiales (Nariño), Ipiales somos todos	5.263	5.263	5.263	n.d.		Rionegro (Antioquia)	7.368	7.895	7.434	-	
Manizales, Centro Galerías	5.789	6.316	6.118	=		San Gil (Santander)	7.000	7.500	7.250	=	
Medellín, Central Mayorista de Antioquia	6.053	6.316	6.184	+		Sincelejo, Nuevo Mercado	7.000	7.750	7.542	=	
Montería, Mercado del Sur	6.316	6.842	6.618	+							

Cuadro 3. Mercados mayoristas. Precios de venta de frutas frescas (continuación)
2022 (21 al 27 de mayo)

Productos y mercados	Pesos por kilogramo				Tendencia	Productos y mercados	Pesos por kilogramo				Tendencia
	Mínimo	Máximo	Medio				Mínimo	Máximo	Medio		
Manzana verde importada (continuación)						Maracuyá huilense					
Socorro (Santander)	7.500	7.750	7.625	=		Florencia (Caquetá)	2.080	2.160	2.120	-	
Tibasosa (Boyacá), Coomproriente	6.842	7.895	7.467	-		Neiva, Surabastos	2.240	2.800	2.595	+	
Tuluá (Valle del Cauca)	6.842	7.105	6.974	-		Maracuyá santandereano					
Tunja, Complejo de Servicios del Sur	7.368	7.895	7.573	+		Santa Marta (Magdalena)	3.667	3.667	3.667	-	
Túquerres (Nariño)	6.316	6.579	6.447	-		Valledupar, Mercabastos	2.667	3.333	2.917	+	
Valledupar, Mercado Nuevo	6.842	7.105	6.974	=		Maracuyá valluno					
Villavicencio, CAV	7.368	7.632	7.456	=		Barranquilla, Barranquillita	2.900	3.000	2.978	+	
Yopal (Casanare)	8.684	8.947	8.816	++		Melón Cantalup					
Maracuyá						Arauca (Arauca)	3.600	4.200	3.800	-	
Arauca (Arauca)	3.000	3.500	3.250	++		Armenia, Mercar	3.200	3.500	3.433	+	
Armenia, Mercar	2.800	3.000	2.867	=		Barranquilla, Barranquillita	2.800	3.000	2.956	=	
Barranquilla, Granabastos	2.600	2.800	2.700	+		Bogotá, D.C., Corabastos	1.700	2.000	1.874	-	
Bogotá, D.C., Corabastos	2.500	3.200	2.840	++		Bucaramanga, Centroabastos	2.300	2.800	2.538	+	
Bucaramanga, Centroabastos	2.333	3.000	2.725	++		Cali, Cavasa	2.500	2.800	2.671	+	
Buenaventura (Valle del Cauca)	3.200	3.800	3.533	+		Cali, Santa Elena	2.700	2.800	2.738	+	
Cali, Cavasa	2.500	3.000	2.825	+		Cartago (Valle del Cauca)	3.500	4.000	3.800	-	
Cali, Santa Elena	2.600	2.800	2.750	+		Chiquinquirá (Boyacá)	1.591	1.818	1.667	-	
Cartago (Valle del Cauca)	2.900	3.200	3.033	-		Cúcuta, Cenabastos	2.000	2.600	2.360	++	
Chiquinquirá (Boyacá)	2.500	2.500	2.500	-		Duitama (Boyacá), Mercaplaza	2.045	2.273	2.197	-	
Cúcuta, Cenabastos	3.000	3.500	3.427	+		Ibagué, Plaza La 21	1.500	1.800	1.663	-	
Duitama (Boyacá), Mercaplaza	2.800	3.000	2.867	-		Manizales, Centro Galerías	3.500	3.500	3.500	=	
Ibagué, Plaza La 21	2.400	2.880	2.770	++		Medellín, Central Mayorista de Antioquia	3.800	4.700	4.323	-	
La Ceja (Antioquia)	2.300	2.800	2.554	-		Neiva, Surabastos	1.800	2.500	2.085	-	
Manizales, Centro Galerías	2.300	2.600	2.475	=		Palmira (Valle del Cauca)	2.500	2.600	2.550	-	
Medellín, Plaza Minorista "José María Villa"	2.000	2.400	2.288	+		Pamplona (Norte de Santander)	2.500	3.000	2.833	-	
Palmira (Valle del Cauca)	2.600	2.800	2.750	-		Pasto, El Potrerillo	3.800	4.200	3.950	+	
Pamplona (Norte de Santander)	3.000	3.000	3.000	=		Pereira, Mercasa	3.500	4.000	3.842	+	
Pasto, El Potrerillo	3.000	3.167	3.089	+		San Gil (Santander)	2.240	2.480	2.347	-	
Pereira, La 41	2.600	3.000	2.867	+		Santa Marta (Magdalena)	2.200	2.600	2.400	+++	
Pereira, Mercasa	2.300	3.000	2.775	-		Tibasosa (Boyacá), Coomproriente	2.500	3.000	2.763	-	
Popayán, Plaza de mercado del barrio Bolívar	2.800	3.000	2.900	-		Tunja, Complejo de Servicios del Sur	1.818	2.273	1.995	-	
Rionegro (Antioquia)	2.500	3.000	2.833	+		Valledupar, Mercado Nuevo	1.800	2.000	1.867	n.d.	
San Gil (Santander)	2.000	2.667	2.389	-		Villavicencio, CAV	2.400	3.000	2.667	-	
Socorro (Santander)	2.000	2.333	2.222	-		Mora de Castilla					
Sonsón (Antioquia)	2.000	2.000	2.000	=		Arauca (Arauca)	5.000	5.200	5.067	+	
Tibasosa (Boyacá), Coomproriente	2.000	3.000	2.588	++		Armenia, Mercar	5.000	6.000	5.333	-	
Tuluá (Valle del Cauca)	2.700	3.300	3.000	++		Barranquilla, Barranquillita	5.200	6.800	5.973	+	
Tunja, Complejo de Servicios del Sur	2.500	2.800	2.608	++		Barranquilla, Granabastos	5.360	6.560	5.947	-	
Túquerres (Nariño)	2.667	2.867	2.767	+		Bogotá, D.C., Corabastos	4.167	5.000	4.569	-	
Villavicencio, CAV	2.200	2.600	2.483	=		Bucaramanga, Centroabastos	4.640	4.960	4.810	-	
Yopal (Casanare)	2.700	3.000	2.833	+++		Buenaventura (Valle del Cauca)	5.800	6.000	5.967	+	
Maracuyá antioqueño						Cali, Cavasa	4.800	5.200	4.977	-	
Medellín, Central Mayorista de Antioquia	2.000	2.500	2.333	-		Cali, Santa Elena	4.800	4.800	4.800	-	
Montería, Mercado del Sur	2.200	2.600	2.442	++		Cartagena, Bazurto	5.120	5.600	5.307	-	
Sincelejo, Nuevo Mercado	2.500	2.800	2.706	+		Cartago (Valle del Cauca)	5.000	6.000	5.550	-	

Cuadro 3. Mercados mayoristas. Precios de venta de frutas frescas (continuación)
2022 (21 al 27 de mayo)

Productos y mercados	Pesos por kilogramo				Tendencia	Productos y mercados	Pesos por kilogramo				Tendencia
	Mínimo	Máximo	Medio				Mínimo	Máximo	Medio		
Mora de Castilla (continuación)						Naranja Sweet (continuación)					
Chiquinquirá (Boyacá)	4.500	5.000	4.633		+	Pasto, El Potrerillo	1.700	1.800	1.750		=
Cúcuta, Cenabastos	4.583	5.250	4.917		-	Pereira, La 41	1.600	1.800	1.733		+
Duitama (Boyacá), Mercaplaza	4.400	4.500	4.433		++	Pereira, Mercasa	1.300	2.000	1.567		-
Ibagué, Plaza La 21	4.400	5.200	4.867		-	Popayán, Plaza de mercado del barrio Bolívar	1.360	1.400	1.390		+
Ipiales (Nariño), Ipiales somos todos	4.250	4.375	4.326		-	Tuluá (Valle del Cauca)	1.700	1.800	1.733		-
Manizales, Centro Galerías	5.500	7.000	6.354		+	Naranja Valencia					
Medellín, Central Mayorista de Antioquia	4.200	5.200	4.620		+	Barranquilla, Barranquillita	2.000	2.000	2.000		=
Montería, Mercado del Sur	4.400	5.000	4.783		-	Bogotá, D.C., Corabastos	1.850	2.250	1.981		+
Neiva, Surabastos	3.600	4.400	4.044		-	Bucaramanga, Centroabastos	1.600	1.800	1.720		-
Palmira (Valle del Cauca)	4.800	5.200	5.070		-	Bucaramanga, Mercados del centro	2.000	2.080	2.027		+
Pamplona (Norte de Santander)	3.600	4.000	3.933		-	Buenaventura (Valle del Cauca)	1.600	1.660	1.640		+
Pasto, El Potrerillo	4.125	4.625	4.396		-	Cartago (Valle del Cauca)	1.400	1.500	1.425		+
Pereira, La 41	5.000	5.200	5.050		-	Duitama (Boyacá), Mercaplaza	1.900	2.000	1.933		+
Pereira, Mercasa	4.500	5.200	4.889		-	Florencia (Cauquetá)	1.300	1.300	1.300		-
Popayán, Plaza de mercado del barrio Bolívar	4.800	5.600	5.180		+	Ipiales (Nariño), Ipiales somos todos	1.200	1.250	1.228		-
San Gil (Santander)	4.500	4.600	4.533		=	La Ceja (Antioquia)	1.800	2.200	2.033		-
Santa Marta (Magdalena)	4.800	5.200	5.008		+	Manizales, Centro Galerías	1.300	1.500	1.400		+
Sincelejo, Nuevo Mercado	4.800	5.400	5.100		+	Medellín, Central Mayorista de Antioquia	1.800	2.200	1.979		-
Socorro (Santander)	4.300	4.400	4.350		=	Medellín, Plaza Minorista "José María Villa"	1.800	2.200	2.033		-
Tibasosa (Boyacá), Coomproriente	4.500	5.000	4.888		-	Montería, Mercado del Sur	1.750	2.000	1.850		++
Tuluá (Valle del Cauca)	5.600	6.000	5.800		+	Pereira, Mercasa	1.500	2.000	1.600		-
Tunja, Complejo de Servicios del Sur	3.500	4.500	3.967		+	Rionegro (Antioquia)	2.200	2.400	2.267		=
Valledupar, Mercabastos	5.000	5.000	5.000		=	Sincelejo, Nuevo Mercado	1.800	1.875	1.842		-
Villavicencio, CAV	5.500	5.800	5.550		-	Tibasosa (Boyacá), Coomproriente	1.900	2.400	2.175		+
Yopal (Casanare)	6.250	6.250	6.250		=	Tunja, Complejo de Servicios del Sur	1.500	1.700	1.611		+
Naranja común						Túquerres (Nariño)	1.375	1.500	1.438		n.d.
Arauca (Arauca)	2.065	2.283	2.174		-	Valledupar, Mercabastos	2.273	2.500	2.437		+
Cartagena, Bazurto	2.000	2.000	2.000		n.d.	Valledupar, Mercado Nuevo	1.800	2.000	1.900		=
Chiquinquirá (Boyacá)	1.000	1.333	1.128		+	Villavicencio, CAV	1.400	1.600	1.527		+
Cúcuta, Cenabastos	2.167	2.333	2.309		+	Yopal (Casanare)	1.800	1.800	1.800		-
Cúcuta, La Nueva Sexta	2.167	2.333	2.278		+	Papaya hawaiana					
Neiva, Surabastos	900	1.100	983		+	Medellín, Central Mayorista de Antioquia	2.500	2.857	2.714		-
Pamplona (Norte de Santander)	1.000	1.200	1.067		+	Papaya Maradol					
San Gil (Santander)	1.800	2.000	1.893		=	Arauca (Arauca)	2.300	2.500	2.400		-
Santa Bárbara (Antioquia)	667	1.000	833		-	Armenia, Mercar	1.300	1.400	1.367		-
Socorro (Santander)	1.600	1.760	1.653		+	Bucaramanga, Centroabastos	1.700	1.900	1.800		+
Sonsón (Antioquia)	1.000	1.200	1.125		=	Buenaventura (Valle del Cauca)	2.200	2.300	2.250		+
Tunja, Complejo de Servicios del Sur	1.100	1.333	1.183		-	Cali, Cavasa	1.400	1.700	1.563		-
Naranja Sweet						Cali, Santa Elena	1.500	1.800	1.675		+
Armenia, Mercar	1.400	1.500	1.467		=	Cartago (Valle del Cauca)	1.500	2.000	1.683		-
Armenia, Retiro	1.400	1.500	1.438		+	Chiquinquirá (Boyacá)	1.500	1.778	1.648		+++
Bogotá, D.C., Corabastos	1.850	2.250	1.981		+	Cúcuta, Cenabastos	1.500	1.700	1.588		-
Cali, Cavasa	1.300	1.400	1.363		+	Cúcuta, La Nueva Sexta	1.600	1.700	1.646		+
Cali, Santa Elena	1.300	1.400	1.355		+	Duitama (Boyacá), Mercaplaza	1.556	1.667	1.630		+++
Cartago (Valle del Cauca)	1.700	1.800	1.725		-	Florencia (Cauquetá)	1.400	1.400	1.400		=
Florencia (Cauquetá)	1.400	1.500	1.450		n.d.	Ibagué, Plaza La 21	1.400	1.700	1.564		+
Ibagué, Plaza La 21	1.700	1.900	1.793		+	Ipiales (Nariño), Ipiales somos todos	1.900	2.200	2.078		+
Neiva, Surabastos	1.550	2.000	1.749		+						

Cuadro 3. Mercados mayoristas. Precios de venta de frutas frescas (continuación)
2022 (21 al 27 de mayo)

Productos y mercados	Pesos por kilogramo				Tendencia	Productos y mercados	Pesos por kilogramo				Tendencia
	Mínimo	Máximo	Medio				Mínimo	Máximo	Medio		
Papaya Maradol (continuación)						Patilla (continuación)					
La Ceja (Antioquia)	2.000	2.500	2.275	-		Pasto, El Potrerillo	1.800	2.000	1.983	+	
La Unión (Nariño)	2.000	2.500	2.375	+		Pereira, La 41	1.800	2.000	1.900	++	
Manizales, Centro Galerías	1.600	1.800	1.700	+		Popayán, Plaza de mercado del barrio Bolívar	1.600	1.800	1.675	+	
Medellín, Central Mayorista de Antioquia	2.200	2.400	2.333	+		Rionegro (Antioquia)	1.500	1.700	1.617	+	
Neiva, Surabastos	1.500	2.000	1.754	=		San Gil (Santander)	1.700	1.800	1.750	=	
Palmira (Valle del Cauca)	1.400	1.600	1.500	-		Sincelejo, Nuevo Mercado	1.000	1.100	1.075	-	
Pamplona (Norte de Santander)	1.700	2.000	1.883	+		Socorro (Santander)	1.800	1.800	1.800	+	
Pereira, La 41	1.400	2.000	1.650	+		Tuluá (Valle del Cauca)	1.600	2.100	1.875	+	
Pereira, Mercasa	1.400	1.800	1.663	+		Tunja, Complejo de Servicios del Sur	1.800	2.000	1.878	+	
Popayán, Plaza de mercado del barrio Bolívar	1.500	1.700	1.600	+		Villavicencio, CAV	2.000	2.200	2.075	++	
Rionegro (Antioquia)	2.300	2.600	2.483	=		Patilla baby					
San Gil (Santander)	950	1.200	1.067	++		Bogotá, D.C., Corabastos	2.300	2.500	2.440	+	
Socorro (Santander)	950	1.000	975	+		Bucaramanga, Centroabastos	2.400	2.600	2.500	+	
Tibasosa (Boyacá), Coomprorente	1.389	1.667	1.535	+++		Cali, Cavasa	2.500	2.700	2.621	-	
Tuluá (Valle del Cauca)	1.200	1.500	1.313	+		Medellín, Central Mayorista de Antioquia	3.000	3.700	3.404	-	
Tunja, Complejo de Servicios del Sur	1.250	1.400	1.319	++		Tunja, Complejo de Servicios del Sur	2.400	2.600	2.511	-	
Valledupar, Mercado Nuevo	900	900	900	=		Pera importada					
Papaya Paulina						Armenia, Mercar	5.000	5.263	5.175	=	
Bogotá, D.C., Corabastos	1.667	2.222	2.002	+		Bogotá, D.C., Corabastos	5.750	6.000	5.908	-	
Bucaramanga, Centroabastos	1.700	1.900	1.800	+		Bucaramanga, Centroabastos	5.800	6.000	5.931	+	
Medellín, Plaza Minorista "José María Villa"	1.300	1.400	1.354	-		Buenaventura (Valle del Cauca)	5.789	6.053	5.921	+	
Neiva, Surabastos	1.500	2.000	1.733	+		Cali, Cavasa	5.263	5.263	5.263	+	
Valledupar, Mercado Nuevo	800	1.000	883	=		Cali, Santa Elena	5.000	5.263	5.088	-	
Villavicencio, CAV	1.100	1.300	1.200	=		Cartagena, Bazurto	6.526	6.526	6.526	-	
Papaya tainung						Cartago (Valle del Cauca)	5.526	6.316	6.026	++	
Barranquilla, Barranquillita	1.800	1.800	1.800	=		Chiquinquirá (Boyacá)	6.316	6.316	6.316	=	
Bogotá, D.C., Corabastos	2.400	3.200	2.781	+		Cúcuta, Cenabastos	5.750	6.000	5.938	+	
Cartagena, Bazurto	1.500	1.800	1.600	-		Florencia (Caquetá)	6.526	6.579	6.553	+	
Florencia (Caquetá)	1.100	1.200	1.150	n.d.		Ibagué, Plaza La 21	5.789	6.316	6.053	+	
Medellín, Central Mayorista de Antioquia	1.400	1.600	1.500	-		Ipiales (Nariño), Ipiales somos todos	5.526	5.789	5.614	n.d.	
Medellín, Plaza Minorista "José María Villa"	1.200	1.300	1.279	-		La Unión (Nariño)	5.789	6.579	6.118	=	
Montería, Mercado del Sur	1.000	1.120	1.057	-		Manizales, Centro Galerías	5.500	6.000	5.750	=	
Santa Marta (Magdalena)	1.600	1.700	1.625	-		Medellín, Central Mayorista de Antioquia	5.789	6.316	5.921	-	
Sincelejo, Nuevo Mercado	1.167	1.333	1.211	=		Montería, Mercado del Sur	6.316	7.000	6.513	+	
Villavicencio, CAV	1.100	1.300	1.200	=		Neiva, Surabastos	6.111	7.500	6.917	+	
Patilla						Palmira (Valle del Cauca)	5.000	5.263	5.105	-	
Armenia, Mercar	1.100	1.100	1.100	-		Pamplona (Norte de Santander)	6.500	6.750	6.625	++	
Bogotá, D.C., Corabastos	1.900	2.000	1.996	++		Pasto, El Potrerillo	5.789	6.053	5.877	=	
Bucaramanga, Centroabastos	1.800	1.900	1.850	+		Pereira, La 41	5.500	6.000	5.750	=	
Cali, Cavasa	1.400	1.500	1.479	-		Pereira, Mercasa	5.000	5.500	5.167	=	
Cali, Santa Elena	1.400	1.500	1.450	-		Popayán, Plaza de mercado del barrio Bolívar	4.737	5.263	5.066	+	
Cartagena, Bazurto	1.500	1.700	1.558	-		Rionegro (Antioquia)	6.316	6.316	6.316	+	
Cartago (Valle del Cauca)	1.700	2.000	1.850	+		San Gil (Santander)	6.250	7.250	6.792	+	
Cúcuta, Cenabastos	1.600	1.700	1.658	+		Sincelejo, Nuevo Mercado	6.000	6.000	6.000	=	
Medellín, Central Mayorista de Antioquia	1.000	1.300	1.142	-		Tibasosa (Boyacá), Coomprorente	6.053	6.842	6.480	-	
Medellín, Plaza Minorista "José María Villa"	1.000	1.300	1.194	-		Tuluá (Valle del Cauca)	6.053	6.211	6.132	++	
Montería, Mercado del Sur	1.300	1.400	1.350	-		Tunja, Complejo de Servicios del Sur	5.789	6.579	6.228	n.d.	
Palmira (Valle del Cauca)	1.500	1.600	1.575	=		Valledupar, Mercado Nuevo	5.500	6.000	5.750	=	

Cuadro 3. Mercados mayoristas. Precios de venta de frutas frescas (continuación)
2022 (21 al 27 de mayo)

Productos y mercados	Pesos por kilogramo				Tendencia	Productos y mercados	Pesos por kilogramo				Tendencia
	Mínimo	Máximo	Medio				Mínimo	Máximo	Medio		
Pera importada (continuación)						Piña perolera (continuación)					
Villavicencio, CAV	5.750	6.000	5.825		+	Bogotá, D.C., Corabastos	1.067	1.167	1.149		-
Yopal (Casanares)	5.500	5.750	5.625		-	Bucaramanga, Centroabastos	933	1.000	967		+
Pera nacional						Chiquinquirá (Boyacá)	1.000	1.067	1.033		+
Bogotá, D.C., Corabastos	1.739	2.391	2.214		+++	Cúcuta, Cenabastos	1.167	1.333	1.319		+
Bucaramanga, Centroabastos	1.600	2.400	1.990		++	Florencia (Cauquetá)	1.429	1.429	1.429		-
Chiquinquirá (Boyacá)	1.600	2.000	1.800		+++	Montería, Mercado del Sur	1.000	1.080	1.030		n.d.
Medellín, Central Mayorista de Antioquia	2.000	2.083	2.042		+	Pamplona (Norte de Santander)	1.167	1.500	1.389		+
San Gil (Santander)	1.800	2.080	1.907		+++	San Gil (Santander)	733	833	800		+
Socorro (Santander)	1.600	1.720	1.640		++	Sincelejo, Nuevo Mercado	1.080	1.200	1.153		-
Tibasosa (Boyacá), Coomproriente	1.600	2.000	1.800		+++	Socorro (Santander)	767	833	800		=
Tunja, Complejo de Servicios del Sur	1.652	1.957	1.792		++	Tibasosa (Boyacá), Coomproriente	1.000	1.167	1.104		-
Piña gold						Tunja, Complejo de Servicios del Sur	1.067	1.167	1.104		+
Armenia, Mercar	1.600	1.800	1.700		=	Valledupar, Mercabastos	1.600	1.800	1.656		+
Bogotá, D.C., Corabastos	1.364	1.636	1.547		+	Pitahaya					
Bucaramanga, Centroabastos	1.100	1.300	1.231		=	Arauca (Arauca)	14.700	16.000	15.117		+
Buenaventura (Valle del Cauca)	2.100	2.200	2.167		-	Bogotá, D.C., Corabastos	13.000	15.000	14.229		-
Cali, Cavasa	1.500	1.700	1.608		-	Bucaramanga, Centroabastos	16.000	18.000	16.750		-
Cali, Santa Elena	1.300	1.400	1.375		-	Cúcuta, Cenabastos	10.000	13.000	10.583		+
Cartagena, Bazurto	1.500	1.700	1.633		+	Medellín, Central Mayorista de Antioquia	12.800	17.000	14.083		-
Cartago (Valle del Cauca)	1.800	2.000	1.933		++	Neiva, Surabastos	13.500	15.000	14.083		-
Chiquinquirá (Boyacá)	1.818	2.000	1.879		n.d.	Tibasosa (Boyacá), Coomproriente	15.000	16.000	15.125		-
Cúcuta, Cenabastos	1.400	1.600	1.479		-	Tunja, Complejo de Servicios del Sur	13.000	15.000	13.472		-
Duitama (Boyacá), Mercaplaza	1.300	1.500	1.367		-	Villavicencio, CAV	13.000	18.000	15.583		-
Ibagué, Plaza La 21	1.500	1.700	1.650		-	Tangelo					
La Unión (Nariño)	2.000	2.500	2.250		=	Bogotá, D.C., Corabastos	2.800	3.000	2.861		+++
Manizales, Centro Galerías	1.400	1.700	1.533		-	Bucaramanga, Centroabastos	2.600	3.200	3.030		++
Medellín, Central Mayorista de Antioquia	1.400	1.700	1.533		-	Cartago (Valle del Cauca)	2.700	2.900	2.800		++
Medellín, Plaza Minorista "José María Villa"	750	1.100	973		-	Manizales, Centro Galerías	2.500	3.000	2.817		+
Montería, Mercado del Sur	1.200	1.500	1.342		+	Pereira, Mercasa	2.400	3.000	2.654		+
Neiva, Surabastos	1.500	1.700	1.619		+	Rionegro (Antioquia)	3.000	3.300	3.050		-
Palmira (Valle del Cauca)	1.500	1.600	1.550		+	Tibasosa (Boyacá), Coomproriente	2.400	3.200	2.775		+
Pasto, El Potrerillo	1.300	1.500	1.383		+	Tunja, Complejo de Servicios del Sur	2.400	2.800	2.517		++
Pereira, La 41	1.600	2.000	1.767		+	Villavicencio, CAV	2.174	2.609	2.409		++
Pereira, Mercasa	1.600	1.800	1.692		-	Tomate de árbol					
Rionegro (Antioquia)	1.800	2.000	1.933		-	Arauca (Arauca)	3.182	3.636	3.485		-
Santa Marta (Magdalena)	2.100	2.200	2.150		=	Armenia, Mercar	3.200	3.400	3.267		+
Sincelejo, Nuevo Mercado	1.500	1.500	1.500		=	Barranquilla, Barranquillita	3.000	3.100	3.025		+
Tibasosa (Boyacá), Coomproriente	1.800	2.000	1.850		+	Barranquilla, Granabastos	3.000	3.200	3.083		-
Tuluá (Valle del Cauca)	1.400	1.600	1.508		-	Bogotá, D.C., Corabastos	2.400	2.880	2.584		-
Tunja, Complejo de Servicios del Sur	1.250	1.400	1.306		+	Bucaramanga, Centroabastos	2.600	2.880	2.738		-
Piña manzana						Buenaventura (Valle del Cauca)	3.500	3.700	3.583		+
Cali, Santa Elena	1.100	1.100	1.100		-	Cali, Cavasa	3.000	3.200	3.042		-
Popayán, Plaza de mercado del barrio Bolívar	1.400	1.500	1.442		+	Cali, Santa Elena	3.100	3.300	3.200		-
Piña perolera						Cartagena, Bazurto	3.000	3.500	3.228		+
Barranquilla, Barranquillita	1.480	1.600	1.520		+	Cartago (Valle del Cauca)	3.000	3.500	3.267		+
Barranquilla, Granabastos	1.400	1.480	1.453		++	Chiquinquirá (Boyacá)	2.400	2.800	2.533		-
						Cúcuta, Cenabastos	3.200	3.600	3.450		-
						Duitama (Boyacá), Mercaplaza	2.000	2.200	2.133		-

Cuadro 3. Mercados mayoristas. Precios de venta de frutas frescas (continuación)
2022 (21 al 27 de mayo)

Productos y mercados	Pesos por kilogramo				Tendencia	Productos y mercados	Pesos por kilogramo				Tendencia
	Mínimo	Máximo	Medio				Mínimo	Máximo	Medio		
Tomate de árbol (continuación)						Uva importada (continuación)					
El Santuario (Antioquia)	2.200	2.400	2.300	-		Cali, Cavasa	10.588	11.765	11.262	-	
Florencia (Caquetá)	3.360	3.440	3.400	+		Cali, Santa Elena	9.412	10.000	9.804	-	
Ibagué, Plaza La 21	2.400	3.040	2.866	-		Cúcuta, Cenabastos	13.750	13.750	13.750	=	
Ipiales (Nariño), Ipiales somos todos	2.583	2.900	2.738	-		Medellín, Central Mayorista de Antioquia	11.250	11.875	11.406	-	
La Ceja (Antioquia)	2.500	3.000	2.817	+		San Gil (Santander)	13.500	14.375	13.813	-	
La Unión (Antioquia)	2.400	2.600	2.475	+		Tunja, Complejo de Servicios del Sur	12.500	13.750	13.264	-	
Manizales, Centro Galerías	2.720	2.880	2.800	+		Valledupar, Mercado Nuevo	13.750	13.750	13.750	=	
Marinilla (Antioquia)	2.300	2.500	2.400	-		Villavicencio, CAV	11.250	13.750	12.604	+	
Medellín, Central Mayorista de Antioquia	2.600	2.900	2.733	-		Uva Isabela					
Medellín, Plaza Minorista "José María Villa"	2.600	3.000	2.815	+		Arauca (Arauca)	4.000	4.400	4.227	+	
Montería, Mercado del Sur	2.800	3.000	2.903	=		Armenia, Mercar	3.700	3.700	3.700	=	
Neiva, Surabastos	2.400	2.800	2.696	-		Bogotá, D.C., Corabastos	4.444	4.889	4.706	-	
Palmira (Valle del Cauca)	3.000	3.200	3.175	-		Bucaramanga, Centroabastos	3.760	4.000	3.900	+	
Pamplona (Norte de Santander)	2.917	3.333	3.194	-		Cali, Cavasa	2.800	2.960	2.908	-	
Pasto, El Potrerillo	2.800	3.000	2.917	+		Cali, Santa Elena	2.240	2.400	2.373	-	
Peñol (Antioquia)	2.300	2.600	2.433	-		Chiquinquirá (Boyacá)	4.000	5.000	4.650	-	
Pereira, La 41	3.000	3.300	3.150	-		Cúcuta, Cenabastos	5.000	5.200	5.033	-	
Pereira, Mercasa	2.800	3.200	3.127	+		Duitama (Boyacá), Mercaplaza	3.440	3.600	3.547	-	
Popayán, Plaza de mercado del barrio Bolívar	2.240	2.400	2.320	=		Ibagué, Plaza La 21	3.200	3.200	3.200	=	
Rionegro (Antioquia)	2.400	2.700	2.533	-		Ipiales (Nariño), Ipiales somos todos	3.600	3.600	3.600	-	
San Gil (Santander)	2.800	3.200	2.967	-		La Unión (Nariño)	3.200	3.600	3.300	-	
San Vicente (Antioquia)	2.400	2.700	2.550	-		Medellín, Central Mayorista de Antioquia	4.000	4.800	4.567	-	
Santa Marta (Magdalena)	3.200	3.400	3.300	=		Neiva, Surabastos	3.000	3.250	3.125	+++	
Sincelejo, Nuevo Mercado	2.720	2.880	2.800	-		Palmira (Valle del Cauca)	2.400	2.640	2.540	+	
Socorro (Santander)	2.800	3.000	2.933	-		Pamplona (Norte de Santander)	4.000	4.000	4.000	=	
Sonsón (Antioquia)	2.400	2.500	2.450	=		Pasto, El Potrerillo	3.200	3.600	3.447	+	
Tibasosa (Boyacá), Coomproriente	2.400	2.800	2.625	-		Popayán, Plaza de mercado del barrio Bolívar	3.200	3.360	3.220	+	
Tuluá (Valle del Cauca)	2.500	3.000	2.813	-		Rionegro (Antioquia)	4.600	5.600	5.050	+	
Tunja, Complejo de Servicios del Sur	2.200	2.400	2.300	-		San Gil (Santander)	4.160	4.400	4.280	+	
Túquerres (Nariño)	2.167	2.333	2.306	-		Sincelejo, Nuevo Mercado	4.583	4.667	4.625	+	
Valledupar, Mercabastos	3.000	3.400	3.150	-		Socorro (Santander)	4.000	4.160	4.080	+	
Villavicencio, CAV	3.000	3.600	3.250	-		Tibasosa (Boyacá), Coomproriente	3.200	3.600	3.370	+	
Yopal (Casanare)	3.000	3.120	3.060	=		Tuluá (Valle del Cauca)	3.040	3.200	3.080	++	
Uchuva con cáscara						Tunja, Complejo de Servicios del Sur	4.000	4.400	4.224	+	
Bogotá, D.C., Corabastos	3.000	3.500	3.331	-		Túquerres (Nariño)	3.680	4.000	3.827	-	
Bucaramanga, Centroabastos	5.600	6.000	5.800	=		Villavicencio, CAV	4.333	4.583	4.514	+	
Cúcuta, Cenabastos	4.500	5.000	4.927	+		Uva red globe nacional					
Ibagué, Plaza La 21	2.800	3.040	2.880	+		Armenia, Mercar	5.600	6.800	6.222	-	
Medellín, Central Mayorista de Antioquia	3.400	3.600	3.500	=		Bogotá, D.C., Corabastos	6.000	7.667	6.876	-	
Uva importada						Bucaramanga, Centroabastos	6.111	7.222	6.618	-	
Arauca (Arauca)	13.125	14.500	13.792	-		Cali, Cavasa	6.222	6.667	6.477	-	
Bogotá, D.C., Corabastos	12.250	13.750	12.736	-		Cali, Santa Elena	5.333	6.133	5.733	-	
Bucaramanga, Centroabastos	12.500	13.250	12.844	=		Cartagena, Bazurto	6.200	7.000	6.511	-	

PRECIOS MAYORISTAS

Cuadro 3. Mercados mayoristas. Precios de venta de frutas frescas (conclusión)
2022 (21 al 27 de mayo)

Productos y mercados	Pesos por kilogramo				Tendencia	Productos y mercados	Pesos por kilogramo				Tendencia
	Mínimo	Máximo	Medio	Precios			Mínimo	Máximo	Medio	Precios	
Uva red globe nacional (continuación)						Uva roja					
Cartago (Valle del Cauca)	7.000	7.400	7.100		-	Duitama (Boyacá), Mercaplaza	4.400	4.640	4.560	n.d.	
Ibagué, Plaza La 21	5.200	5.600	5.467		n.d.	Florencia (Cauquetá)	8.000	8.500	8.250	-	
Manizales, Centro Galerías	5.200	6.400	5.800		-	Ipiiales (Nariño), Ipiiales somos todos	5.333	5.556	5.494	-	
Medellín, Central Mayorista de Antioquia	5.333	6.667	6.086		-	La Unión (Nariño)	7.200	7.440	7.260	+	
Montería, Mercado del Sur	7.778	9.000	8.139		+	Neiva, Surabastos	7.000	8.000	7.713	-	
Pasto, El Potrerillo	3.600	4.000	3.927		-	Pereira, Mercasa	9.444	10.556	9.833	-	
Pereira, Mercasa	5.000	6.500	5.692		-	Sincelejo, Nuevo Mercado	5.500	6.000	5.917	-	
Popayán, Plaza de mercado del barrio Bolívar	4.211	5.368	4.770		-	Tibasosa (Boyacá), Coomproriente	4.400	5.200	4.870	+	
San Gil (Santander)	6.364	6.818	6.515		=	Túquerres (Nariño)	5.556	5.778	5.593	-	
Socorro (Santander)	6.364	6.818	6.591		+	Uva verde					
Tuluá (Valle del Cauca)	5.000	6.200	5.600		-	Bogotá, D.C., Corabastos	7.222	8.333	7.971	-	
Villavicencio, CAV	5.909	8.250	7.038		-	Cartago (Valle del Cauca)	7.600	8.000	7.900	+	
						Neiva, Surabastos	9.500	10.000	9.750	-	

TENDENCIAS

---	-	+	+++
Variación mayor al -20 %	Variación entre 0 % y -10 %	Variación entre 0 % y 10 %	Variación mayor al 20 %
--	=	++	n. d.
Variación entre -10 % y -20 %	Variación igual a 0 %	Variación entre 10 % y 20 %	No determinado

TUBÉRCULOS, RAÍCES Y PLÁTANOS

Aumentó la producción de papa parda pastusa

Durante la presente semana disminuyeron las cotizaciones mayoristas de la papa parda pastusa en catorce de los dieciocho mercados en los que se comercializó. Según lo indicado por las fuentes, este comportamiento estuvo asociado al inicio de nuevos ciclos de cosecha en Ipiales (Nariño), Cerrito (Santander), Chitagá (Norte de Santander), Totoró (Cauca), Sogamoso (Boyacá) y la Sabana de Bogotá. En Popayán y Cavasa en Cali, por ejemplo, el kilo se transó a \$1.550 y a \$1.215, traducándose en una caída promedio del precio del 29,20%.

Similarmente, se redujeron los precios de las papas capira, única, superior, nevada y criolla limpia y la yuca criolla. En el caso de la papa capira, este comportamiento se evidenció en veintiséis de los veintisiete mercados en los que se ofreció y los comerciantes lo atribuyeron al mayor ingreso de carga desde Pasto, Ipiales (Nariño), El Santuario, Marinilla, La Unión, San Vicente Ferrer, Santa Rosa de Osos, San Pedro de los Milagros (Antioquia) y Mosquera (Cundinamarca). En Cavasa en Cali, por ejemplo, el kilo se vendió a \$1.155, 25,20% menos que la semana inmediatamente anterior.

Igualmente, disminuyó la cotización de la papa única en veinte de los veintidós mercados en los que se transó. Esto, como resultado del buen nivel de abastecimiento de producto oriundo del altiplano cundiboyacense, así como de Pasto, Ipiales (Nariño),

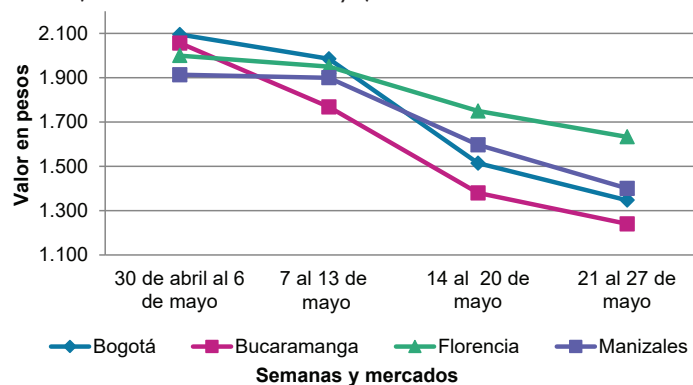
Cerrito (Santander), Chitagá (Norte de Santander) y Totoró (Cauca).

También se redujo el precio mayorista de la papa superior en respuesta al mayor volumen de producto ingresado desde los municipios de Belén, Samacá, Toca (Boyacá), Ipiales, Túquerres (Nariño), Chitagá (Norte de Santander) y Cerrito (Santander). Esta tendencia se dio en trece de los catorce mercados en los que se negoció. Por ejemplo, en Cúcuta y Pasto, el kilo se vendió a \$1.115 y \$1.220, respectivamente, 25,54%, en promedio, menos que la semana previa.

En cuanto a la papa nevada, su cotización bajó en ocho de los nueve mercados en los que se ofreció a raíz del incremento en los niveles de producción en El Peñol, San Vicente Ferrer, El Carmen de Viboral, Marinilla y El Santuario (Antioquia).

Por el contrario, los precios del plátano hartón verde se incrementaron en veintiún de los treintaisiete mercados en los que se ofreció. Esto, de acuerdo con lo informado por las fuentes, se debió a la reducción en las labores de recolección en las zonas productoras de Tame, Saravena (Arauca), Santa Bárbara, Abejorral, Montebello, San Juan de Urabá, Jardín, Betania (Antioquia), Moñitos, Los Córdoba (Córdoba), Anserma, Belalcázar, Chinchiná, Viterbo (Caldas) y Pereira (Risaralda). En Tunja, por ejemplo, el kilo se comercializó a \$2.554, 17,86% más que la semana anterior.

Gráfico 3. Comportamiento de los precios de la papa parda pastusa. 2022 (30 de abril al 27 de mayo)



Fuente: DANE, SIPSA.

Cuadro 4. Mercados mayoristas. Precios de venta de tubérculos, raíces y plátanos 2022 (21 al 27 de mayo)

Productos y mercados	Pesos por kilogramo				Tendencia	Productos y mercados	Pesos por kilogramo				Tendencia
	Mínimo	Máximo	Medio				Mínimo	Máximo	Medio		
Arracacha amarilla						Papa Betina					
Arauca (Arauca)	2.200	2.360	2.287	-		Buenaventura (Valle del Cauca)	1.100	1.200	1.163	-	
Bogotá, D.C., Corabastos	1.333	2.000	1.648	-		Cali, Cavasa	840	1.000	932	-	
Bucaramanga, Centroabastos	1.440	1.520	1.488	-		Ipiales (Nariño), Centro de acopio	600	800	763	-	
Buenaventura (Valle del Cauca)	2.400	2.640	2.493	+		Tunja, Complejo de Servicios del Sur	900	1.000	951	+	
Cali, Cavasa	1.583	1.667	1.661	-		Papa capira					
Cali, Santa Elena	2.167	2.167	2.167	=		Buenaventura (Valle del Cauca)	1.300	1.400	1.367	-	
Chiquinquirá (Boyacá)	1.667	2.000	1.931	-		Cali, Cavasa	1.100	1.200	1.155	-	
Cúcuta, Cenabastos	1.800	2.200	1.917	++		Cali, Santa Elena	1.500	1.640	1.578	-	
Duitama (Boyacá), Mercaplaza	1.833	1.917	1.861	-		Cartago (Valle del Cauca)	1.300	1.640	1.475	-	
Florencia (Cauquetá)	1.360	1.440	1.400	n.d.		El Carmen de Viboral (Antioquia)	1.600	1.800	1.700	-	
Ibagué, Plaza La 21	1.440	1.600	1.569	-		El Santuario (Antioquia)	1.600	2.000	1.733	-	
Neiva, Surabastos	1.600	2.080	1.970	-		Ipiales (Nariño), Centro de acopio	950	1.200	1.051	-	
Palmira (Valle del Cauca)	2.000	2.167	2.042	-		Ipiales (Nariño), Ipiales somos todos	1.000	1.200	1.106	-	
Pamplona (Norte de Santander)	1.600	2.000	1.756	++		La Ceja (Antioquia)	1.800	2.400	2.092	-	
Popayán, Plaza de mercado del barrio Bolívar	2.000	2.120	2.055	+		La Unión (Antioquia)	1.500	1.800	1.638	-	
San Gil (Santander)	1.760	1.920	1.840	+		Manizales, Centro Galerías	1.560	1.800	1.633	-	
Tibasosa (Boyacá), Coomproriente	1.667	1.667	1.667	=		Marinilla (Antioquia)	1.450	2.000	1.800	-	
Tunja, Complejo de Servicios del Sur	1.333	1.500	1.410	-		Medellín, Central Mayorista de Antioquia	1.600	2.100	1.825	-	
Valledupar, Mercabastos	1.800	2.400	2.189	-		Medellín, Plaza Minorista "José María Villa"	1.600	2.100	1.821	-	
Villavicencio, CAV	2.600	3.000	2.772	-		Montería, Mercado del Sur	1.800	1.800	1.800	-	
Yopal (Casanare)	2.000	2.000	2.000	-		Palmira (Valle del Cauca)	1.400	1.700	1.567	-	
Arracacha blanca						Pasto, El Potrerillo	1.100	1.400	1.252	-	
Armenia, Mercar	2.000	2.000	2.000	-		Peñol (Antioquia)	1.700	2.300	1.992	-	
Cartago (Valle del Cauca)	2.583	2.833	2.694	+		Pereira, La 41	1.600	1.960	1.790	-	
Ipiales (Nariño), Ipiales somos todos	1.800	1.800	1.800	-		Pereira, Mercasa	1.360	1.600	1.465	-	
Manizales, Centro Galerías	2.742	2.903	2.849	=		Popayán, Plaza de mercado del barrio Bolívar	1.200	1.600	1.413	-	
Medellín, Central Mayorista de Antioquia	1.250	1.500	1.315	-		Rionegro (Antioquia)	1.700	2.300	1.958	-	
Medellín, Plaza Minorista "José María Villa"	1.500	1.900	1.630	-		San Vicente (Antioquia)	1.700	1.800	1.750	-	
Pasto, El Potrerillo	1.800	2.200	2.017	-		Santa Bárbara (Antioquia)	2.000	2.500	2.225	-	
Pereira, La 41	2.333	2.500	2.458	-		Sonsón (Antioquia)	2.300	2.400	2.325	=	
Pereira, Mercasa	2.667	2.833	2.750	+		Tuluá (Valle del Cauca)	1.300	1.400	1.365	-	
San Vicente (Antioquia)	889	1.000	944	+		Túquerres (Nariño)	900	1.100	1.006	-	
Tuluá (Valle del Cauca)	2.333	2.667	2.490	+		Papa criolla limpia					
Ñame criollo						Arauca (Arauca)	2.188	2.500	2.413	+	
Montería, Mercado del Sur	1.200	1.400	1.355	-		Armenia, Mercar	2.667	3.083	2.898	++	
Sincelejo, Nuevo Mercado	2.000	2.200	2.033	=		Barranquilla, Barranquillita	3.200	3.600	3.409	+	
Ñame diamante						Barranquilla, Granabastos	3.160	3.480	3.333	-	
Cartagena, Bazurto	1.200	1.300	1.239	+		Bogotá, D.C., Corabastos	2.889	3.556	3.204	-	
Montería, Mercado del Sur	1.000	1.100	1.033	=		Bucaramanga, Centroabastos	2.400	2.800	2.679	-	
Sincelejo, Nuevo Mercado	1.400	1.500	1.408	-		Cali, Cavasa	2.000	2.800	2.442	-	
Valledupar, Mercabastos	1.300	1.400	1.367	-		Cali, Santa Elena	2.200	2.600	2.363	-	
Ñame espino						Cartagena, Bazurto	3.000	3.400	3.256	-	
Cartagena, Bazurto	1.800	2.200	1.953	+		Cartago (Valle del Cauca)	2.400	2.700	2.568	+	
Sincelejo, Nuevo Mercado	2.000	2.200	2.100	+		Cúcuta, Cenabastos	2.200	2.600	2.358	-	
Valledupar, Mercabastos	2.200	2.200	2.200	+		Duitama (Boyacá), Mercaplaza	2.400	2.600	2.467	-	
						El Carmen de Viboral (Antioquia)	1.600	1.800	1.700	-	
						El Santuario (Antioquia)	1.600	2.200	1.833	-	

Cuadro 4. Mercados mayoristas. Precios de venta de tubérculos, raíces y plátanos (continuación)
2022 (21 al 27 de mayo)

Productos y mercados	Pesos por kilogramo				Tendencia	Productos y mercados	Pesos por kilogramo				Tendencia
	Mínimo	Máximo	Medio	Precios			Mínimo	Máximo	Medio	Precios	
Papa criolla limpia (continuación)						Papa nevada					
Florencia (Caquetá)	2.400	2.500	2.450	-		Cartago (Valle del Cauca)	2.875	3.000	2.922	-	
Ibagué, Plaza La 21	2.200	2.880	2.619	-		El Carmen de Viboral (Antioquia)	2.300	2.500	2.400	-	
Ipiales (Nariño), Ipiales somos todos	1.600	2.200	1.844	-		El Santuario (Antioquia)	1.800	2.000	1.900	-	
La Ceja (Antioquia)	2.000	3.000	2.400	-		Marinilla (Antioquia)	1.800	3.000	2.375	-	
La Unión (Antioquia)	1.500	1.700	1.600	+		Medellín, Central Mayorista de Antioquia	1.600	3.000	2.292	-	
La Unión (Nariño)	2.400	2.600	2.525	+		Peñol (Antioquia)	2.100	3.200	2.742	-	
Manizales, Centro Galerías	2.500	2.917	2.682	-		Pereira, Mercasa	3.667	4.333	3.911	+	
Marinilla (Antioquia)	1.600	2.100	1.833	-		Rionegro (Antioquia)	2.500	3.200	2.950	-	
Medellín, Central Mayorista de Antioquia	1.400	2.000	1.817	+		San Vicente (Antioquia)	2.500	2.700	2.550	-	
Medellín, Plaza Minorista "José María Villa"	2.000	2.600	2.340	+		Papa parda pastusa					
Montería, Mercado del Sur	3.000	3.500	3.142	++		Arauca (Arauca)	1.280	1.500	1.377	-	
Neiva, Surabastos	2.000	3.000	2.533	-		Armenia, Mercar	1.300	1.600	1.450	+	
Pamplona (Norte de Santander)	1.800	2.400	2.067	-		Bogotá, D.C., Corabastos	1.260	1.500	1.346	-	
Pereira, La 41	2.600	3.000	2.763	-		Bucaramanga, Centroabastos	1.200	1.300	1.240	-	
Pereira, Mercasa	2.500	2.800	2.638	-		Bucaramanga, Mercados del centro	1.400	1.500	1.467	=	
Rionegro (Antioquia)	2.000	2.400	2.117	-		Cali, Cavasa	1.100	1.300	1.215	-	
San Gil (Santander)	2.600	3.000	2.800	-		Cartago (Valle del Cauca)	1.300	1.480	1.395	-	
San Vicente (Antioquia)	1.500	1.700	1.550	-		Chiquinquirá (Boyacá)	1.100	1.400	1.233	-	
Santa Bárbara (Antioquia)	2.100	2.200	2.150	++		Florencia (Caquetá)	1.600	1.700	1.633	-	
Santa Marta (Magdalena)	3.000	3.200	3.154	+		Ipiales (Nariño), Centro de acopio	800	1.000	950	-	
Sincelejo, Nuevo Mercado	2.500	3.500	2.944	-		Manizales, Centro Galerías	1.400	1.400	1.400	-	
Socorro (Santander)	2.400	2.600	2.533	+		Pamplona (Norte de Santander)	1.000	1.100	1.067	-	
Sonsón (Antioquia)	1.500	1.600	1.525	=		Pereira, La 41	1.200	1.300	1.223	-	
Tibasosa (Boyacá), Coomproriente	2.600	2.900	2.788	++		Pereira, Mercasa	1.140	1.200	1.179	-	
Tuluá (Valle del Cauca)	1.917	2.250	2.083	-		Popayán, Plaza de mercado del barrio Bolívar	1.500	1.600	1.550	-	
Tunja, Complejo de Servicios del Sur	2.000	2.600	2.338	-		San Gil (Santander)	1.200	1.300	1.233	-	
Túquerres (Nariño)	1.600	2.000	1.775	-		Socorro (Santander)	1.200	1.300	1.233	=	
Valledupar, Mercabastos	2.800	3.600	3.222	-		Yopal (Casanare)	1.354	1.417	1.385	++	
Valledupar, Mercado Nuevo	2.800	3.600	3.200	-		Papa Puracé					
Villavicencio, CAV	1.800	2.600	2.283	-		La Unión (Antioquia)	1.000	1.500	1.300	-	
Yopal (Casanare)	3.125	3.188	3.156	-		Montería, Mercado del Sur	1.600	1.600	1.600	-	
Papa criolla sucia						Sincelejo, Nuevo Mercado	1.600	2.000	1.803	-	
Bogotá, D.C., Corabastos	2.200	2.800	2.483	-		Papa R-12 negra					
Cali, Cavasa	1.900	2.400	2.171	-		Cartago (Valle del Cauca)	1.400	1.640	1.535	-	
Chiquinquirá (Boyacá)	1.300	1.800	1.517	+		Manizales, Centro Galerías	1.560	1.800	1.633	-	
Ipiales (Nariño), Centro de acopio	1.000	1.400	1.250	-		Medellín, Central Mayorista de Antioquia	1.400	1.900	1.573	-	
Palmira (Valle del Cauca)	2.200	2.700	2.483	-		Papa roja peruana					
Pasto, El Potrerillo	1.300	2.000	1.775	-		Ipiales (Nariño), Centro de acopio	900	1.200	1.013	-	
Popayán, Plaza de mercado del barrio Bolívar	1.167	1.667	1.427	-		Papa rubí					
Tunja, Complejo de Servicios del Sur	1.300	1.700	1.522	-		Bogotá, D.C., Corabastos	800	900	874	-	
Papa ICA-Huila						Pereira, La 41	1.360	1.500	1.410	-	
La Unión (Nariño)	1.700	2.100	1.900	+		Pereira, Mercasa	1.300	1.440	1.346	-	
Pasto, El Potrerillo	1.400	1.500	1.433	-		Santa Marta (Magdalena)	1.380	1.440	1.414	-	
Papa Morasurco						Sincelejo, Nuevo Mercado	1.300	1.500	1.421	-	
Ipiales (Nariño), Centro de acopio	600	900	813	-		Tunja, Complejo de Servicios del Sur	960	1.100	1.029	+	
La Unión (Nariño)	1.600	1.700	1.675	-							
Pasto, El Potrerillo	1.300	1.400	1.350	-							

Cuadro 4. Mercados mayoristas. Precios de venta de tubérculos, raíces y plátanos (continuación)
2022 (21 al 27 de mayo)

Productos y mercados	Pesos por kilogramo				Tendencia	Productos y mercados	Pesos por kilogramo				Tendencia
	Mínimo	Máximo	Medio				Mínimo	Máximo	Medio		
Papa sabanera						Papa única (continuación)					
Bogotá, D.C., Corabastos	1.800	2.400	2.103	-		Valledupar, Mercabastos	1.080	1.160	1.116	-	
Papa superior						Valledupar, Mercado Nuevo	1.080	1.160	1.117	-	
Bogotá, D.C., Corabastos	1.200	1.320	1.254	-	Plátano comino						
Chiquinquirá (Boyacá)	1.100	1.400	1.233	-	Medellín, Central Mayorista de Antioquia	1.200	1.500	1.398	-		
Cúcuta, Cenabastos	900	1.500	1.115	-	Rionegro (Antioquia)	1.400	1.600	1.533	+		
Duitama (Boyacá), Mercaplaza	1.100	1.200	1.133	-	Plátano dominico hartón maduro						
Ibagué, Plaza La 21	1.200	1.500	1.324	-	Manizales, Centro Galerías	1.800	1.800	1.800	-		
Ipiales (Nariño), Centro de acopio	900	1.000	975	-	Pereira, La 41	1.700	1.800	1.733	-		
Ipiales (Nariño), Ipiales somos todos	900	1.200	1.072	-	Pereira, Mercasa	1.400	1.900	1.700	-		
Neiva, Surabastos	1.240	1.480	1.330	-	Plátano dominico hartón verde						
Pamplona (Norte de Santander)	1.000	1.100	1.050	-	Armenia, Retiro	1.400	1.500	1.433	-		
Pasto, El Potrerillo	1.160	1.300	1.220	-	Cartago (Valle del Cauca)	1.700	2.000	1.838	-		
Tibasosa (Boyacá), Coomproriente	1.000	1.200	1.100	-	Manizales, Centro Galerías	1.800	1.800	1.800	-		
Tunja, Complejo de Servicios del Sur	1.100	1.200	1.164	+	Pereira, La 41	1.700	1.800	1.733	-		
Túquerres (Nariño)	1.000	1.100	1.044	-	Pereira, Mercasa	1.400	1.900	1.700	-		
Villavicencio, CAV	1.200	1.300	1.267	-	Plátano dominico verde						
Papa suprema						Medellín, Central Mayorista de Antioquia	800	1.000	921	-	
Armenia, Mercar	1.300	1.600	1.450	+	Santa Bárbara (Antioquia)	475	700	597	++		
Buenaventura (Valle del Cauca)	1.300	1.400	1.342	-	Sonsón (Antioquia)	1.250	1.300	1.288	++		
Cali, Cavasa	1.040	1.200	1.117	-	Plátano guineo						
Cali, Santa Elena	1.500	1.700	1.598	-	Bogotá, D.C., Corabastos	1.100	1.500	1.251	+		
Ipiales (Nariño), Centro de acopio	700	900	843	-	Cartago (Valle del Cauca)	1.000	1.000	1.000	-		
La Unión (Nariño)	1.500	1.700	1.625	=	La Ceja (Antioquia)	1.000	1.200	1.067	+		
Palmira (Valle del Cauca)	1.500	1.800	1.670	-	Medellín, Central Mayorista de Antioquia	800	1.000	913	-		
Tuluá (Valle del Cauca)	1.300	1.500	1.394	-	Medellín, Plaza Minorista "José María Villa"	700	1.000	825	-		
Papa única						Neiva, Surabastos	800	1.000	950	-	
Barranquilla, Barranquillita	1.160	1.200	1.191	-	Peñol (Antioquia)	467	600	506	-		
Barranquilla, Granabastos	1.160	1.200	1.175	-	Rionegro (Antioquia)	1.000	1.200	1.100	-		
Bogotá, D.C., Corabastos	1.000	1.160	1.069	-	Santa Bárbara (Antioquia)	475	600	531	-		
Bucaramanga, Centroabastos	1.000	1.100	1.060	-	Sonsón (Antioquia)	300	350	338	+++		
Buenaventura (Valle del Cauca)	1.300	1.360	1.320	-	Villavicencio, CAV	2.333	2.667	2.556	-		
Cali, Cavasa	1.000	1.100	1.044	-	Plátano hartón maduro						
Cali, Santa Elena	1.400	1.500	1.430	-	Armenia, Mercar	1.500	1.500	1.500	-		
Cartagena, Bazurto	1.200	1.400	1.275	-	Bogotá, D.C., Corabastos	2.500	3.000	2.753	++		
Cartago (Valle del Cauca)	1.400	1.680	1.538	-	Cúcuta, Cenabastos	2.300	2.800	2.667	+		
Cúcuta, Cenabastos	700	1.200	835	-	Ibagué, Plaza La 21	1.500	2.200	1.862	-		
Ipiales (Nariño), Centro de acopio	800	1.000	855	-	Medellín, Central Mayorista de Antioquia	1.500	1.700	1.550	-		
La Unión (Nariño)	1.400	1.700	1.550	=	Medellín, Plaza Minorista "José María Villa"	1.700	1.800	1.750	-		
Manizales, Centro Galerías	1.300	1.320	1.310	-	Neiva, Surabastos	1.800	2.000	1.919	+		
Neiva, Surabastos	1.200	1.400	1.264	-	Pereira, La 41	1.700	1.800	1.733	-		
Pamplona (Norte de Santander)	800	900	833	-	Pereira, Mercasa	1.400	1.900	1.700	-		
Pasto, El Potrerillo	1.000	1.200	1.132	-	Tunja, Complejo de Servicios del Sur	2.500	2.650	2.554	++		
Pereira, La 41	1.240	1.400	1.313	-							
Pereira, Mercasa	1.200	1.400	1.274	-							
Popayán, Plaza de mercado del barrio Bolívar	1.200	1.260	1.208	-							
Tunja, Complejo de Servicios del Sur	900	1.000	956	+							

Cuadro 4. Mercados mayoristas. Precios de venta de tubérculos, raíces y plátanos (continuación)
2022 (21 al 27 de mayo)

Productos y mercados	Pesos por kilogramo				Tendencia	Productos y mercados	Pesos por kilogramo				Tendencia
	Mínimo	Máximo	Medio	Precios			Mínimo	Máximo	Medio	Precios	
Plátano hartón verde						Plátano hartón verde ecuatoriano					
Arauca (Arauca)	2.800	3.000	2.900		+	Ipiales (Nariño), Ipiales somos todos	1.500	1.667	1.539		-
Armenia, Mercar	1.400	1.500	1.433		-	Pasto, El Potrerillo	1.600	1.767	1.681		+
Armenia, Retiro	1.400	1.600	1.489		-	Popayán, Plaza de mercado del barrio Bolívar	1.800	1.867	1.838		-
Barranquilla, Barranquillita	2.100	2.100	2.100		=	Túquerres (Nariño)	1.533	1.767	1.650		+
Bogotá, D.C., Corabastos	2.500	3.000	2.753		++	Plátano hartón verde Eje Cafetero					
Bucaramanga, Centroabastos	2.400	2.880	2.662		+	Medellín, Central Mayorista de Antioquia	2.400	2.600	2.500		-
Bucaramanga, Mercados del centro	2.880	2.944	2.912		++	Plátano hartón verde llanero					
Cali, Cavasa	1.700	1.900	1.804		-	Bogotá, D.C., Corabastos	2.900	3.250	3.111		+
Cali, Santa Elena	1.700	1.800	1.738		=	Ulluco					
Cartagena, Bazurto	2.100	2.400	2.200		++	Buenaventura (Valle del Cauca)	3.000	3.000	3.000		=
Chiquinquirá (Boyacá)	2.500	2.750	2.583		+++	Cali, Cavasa	2.583	2.667	2.620		+
Cúcuta, Cenabastos	2.300	2.800	2.665		+	Ipiales (Nariño), Ipiales somos todos	1.667	2.000	1.853		-
Duitama (Boyacá), Mercaplaza	2.600	2.750	2.650		++	Pasto, El Potrerillo	1.563	1.563	1.563		+
Florencia (Caquetá)	1.600	1.600	1.600		-	Popayán, Plaza de mercado del barrio Bolívar	1.583	1.667	1.594		-
Ibagué, Plaza La 21	1.500	2.200	1.862		+	Túquerres (Nariño)	1.500	1.667	1.571		+
La Ceja (Antioquia)	2.000	2.000	2.000		-	Yuca chirosa					
Medellín, Central Mayorista de Antioquia	1.500	1.700	1.550		-	Buenaventura (Valle del Cauca)	2.800	2.960	2.887		+
Medellín, Plaza Minorista "José María Villa"	1.700	1.800	1.750		-	Ibagué, Plaza La 21	3.333	4.000	3.620		++
Montería, Mercado del Sur	1.000	1.375	1.204		-	La Ceja (Antioquia)	2.600	3.000	2.833		-
Neiva, Surabastos	1.800	2.000	1.919		+	Rionegro (Antioquia)	2.800	3.150	3.014		-
Palmira (Valle del Cauca)	1.700	1.900	1.800		-	Yuca criolla					
Pamplona (Norte de Santander)	2.600	3.400	3.000		+++	Arauca (Arauca)	2.000	2.286	2.095		-
Pereira, La 41	1.700	1.800	1.733		-	Barranquilla, Barranquillita	2.250	2.500	2.378		-
Pereira, Mercasa	1.400	1.900	1.700		-	Barranquilla, Granabastos	2.250	2.450	2.327		-
Rionegro (Antioquia)	2.400	2.700	2.567		+	Bucaramanga, Centroabastos	2.262	2.619	2.464		-
San Gil (Santander)	1.200	1.440	1.320		-	Bucaramanga, Mercados del centro	2.500	2.738	2.619		-
Santa Bárbara (Antioquia)	1.000	1.300	1.175		++	Cartagena, Bazurto	2.000	2.250	2.135		++
Santa Marta (Magdalena)	2.200	2.800	2.583		-	Cúcuta, Cenabastos	2.800	3.400	3.133		+
Sincelejo, Nuevo Mercado	1.350	1.350	1.350		++	Medellín, Central Mayorista de Antioquia	2.880	3.080	2.994		-
Socorro (Santander)	1.120	1.200	1.173		+	Medellín, Plaza Minorista "José María Villa"	2.680	3.200	2.824		-
Tibasosa (Boyacá), Coomproriente	2.250	2.600	2.438		++	Montería, Mercado del Sur	1.750	2.000	1.917		++
Tuluá (Valle del Cauca)	1.700	1.900	1.788		-						
Tunja, Complejo de Servicios del Sur	2.500	2.650	2.554		++						
Valledupar, Mercabastos	1.500	2.100	1.778		+						
Valledupar, Mercado Nuevo	1.500	2.100	1.790		+						
Villavicencio, CAV	2.480	2.960	2.680		++						
Yopal (Casanare)	2.640	2.800	2.700		++						

PRECIOS MAYORISTAS

Cuadro 4. Mercados mayoristas. Precios de venta de tubérculos, raíces y plátanos (conclusión) 2022 (21 al 27 de mayo)

Productos y mercados	Pesos por kilogramo				Tendencia	Productos y mercados	Pesos por kilogramo				Tendencia
	Precios			Medio			Precios			Medio	
	Mínimo	Máximo					Mínimo	Máximo			
Yuca criolla (continuación)						Yuca ICA (continuación)					
Pamplona (Norte de Santander)	1.667	2.619	2.216	+	Palmira (Valle del Cauca)	2.600	2.800	2.730	+		
San Gil (Santander)	2.619	2.738	2.698	-	Pasto, El Potrerillo	1.833	2.667	2.306	-		
Sincelejo, Nuevo Mercado	1.875	2.250	2.087	+	Pereira, La 41	2.880	3.000	2.970	-		
Socorro (Santander)	1.300	1.400	1.333	=	Pereira, Mercasa	2.960	2.960	2.960	+		
Valledupar, Mercabastos	2.000	2.500	2.271	-	Popayán, Plaza de mercado del barrio Bolívar	1.000	1.067	1.035	+		
Valledupar, Mercado Nuevo	2.000	2.500	2.271	-	Tuluá (Valle del Cauca)	2.400	2.600	2.500	-		
Yuca ICA						Yuca llanera					
Armenia, Mercar	2.880	2.960	2.920	=	Bogotá, D.C., Corabastos	2.833	3.667	3.282	-		
Armenia, Retiro	2.880	2.960	2.920	=	Chiquinquirá (Boyacá)	2.667	3.333	2.944	-		
Cali, Cavasa	2.600	2.800	2.749	+	Duitama (Boyacá), Mercaplaza	2.667	2.767	2.700	+		
Cali, Santa Elena	2.600	2.680	2.613	-	Tibasosa (Boyacá), Coomproriente	2.667	3.000	2.792	-		
Cartago (Valle del Cauca)	2.600	2.960	2.747	+	Tunjia, Complejo de Servicios del Sur	2.833	3.167	2.981	-		
Florencia (Caquetá)	2.400	2.480	2.440	-	Villavicencio, CAV	3.000	3.500	3.250	-		
Manizales, Centro Galerías	3.000	3.200	3.087	+	Yopal (Casanare)	3.000	3.000	3.000	++		
Neiva, Surabastos	3.040	4.000	3.520	+							

TENDENCIAS

---	-	+	+++
Variación mayor al -20 %	Variación entre 0 % y -10 %	Variación entre 0 % y 10 %	Variación mayor al 20 %
--	=	++	n. d.
Variación entre -10 % y -20 %	Variación igual a 0 %	Variación entre 10 % y 20 %	No determinado

GRANOS, CÁRNICOS Y PROCESADOS

Al alza las galletas saladas

Durante la presente semana se registró un alza en los precios mayoristas de las galletas saladas en trece de los treinta mercados donde se negoció. Según las fuentes consultadas, este comportamiento obedeció a la escasez del producto procedente del departamento de Risaralda, situación generada por los altos costos de producción. En Manizales, por ejemplo, el kilo se transó a \$13.097, lo cual significó un incremento en el precio del 7,48%.

De forma similar, ascendieron las cotizaciones de la sal yodada en trece de los treinta y tres mercados en los que se comercializó como consecuencia del aumento en los costos de producción, lo cual provocó una caída en el nivel de abastecimiento de producto desde Zipaquirá (Cundinamarca). En Mercado Nuevo en Valledupar, por ejemplo, el alza fue del 7,43% y el kilo se vendió a \$1.547.

Así mismo, subieron los precios de algunos cortes de carne de res, como la sobrebarriga, el pecho, la punta de anca y el lomo fino. En el caso de la sobrebarriga, este comportamiento, el cual se registró en doce de los veintiocho mercados en los que se vendió, estuvo motivado por la escasez de animales en pie procedentes de Sabanalarga, Ponedera, Galapa, Malambo, Soledad (Atlántico)

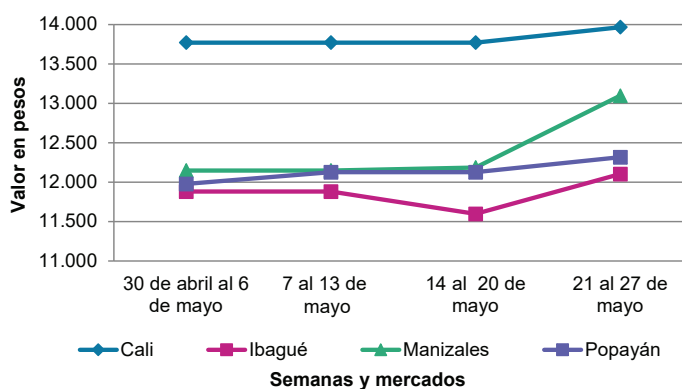


Fuente: <https://unareceta.com/galletas-saladas/>

y el departamento del Magdalena. Por ejemplo, en Granabastos en Barranquilla el kilo se transó a \$24.033, 26,27% más que la semana previa.

En contraste, se redujo el precio mayorista del queso costeño en doce de los veinticuatro mercados en los que se vendió ante el aumento en el ingreso de producto procedente de Chinú, Sahagún (Córdoba), Corozal, San Marcos, Majagual (Sucre), Remedios y Segovia (Antioquia), a lo que se sumó la baja rotación del lácteo registrada durante la semana. En Sincelejo, por ejemplo, el kilo se ofreció a \$12.150, 6,54% menos.

Gráfico 4. Comportamiento de los precios de las galletas saladas. 2022 (30 de abril al 27 de mayo)



Fuente: DANE, SIPSA.

Cuadro 5. Mercados mayoristas. Precios de venta de granos y cereales 2022 (21 al 27 de mayo)

Productos y mercados	Pesos por kilogramo				Tendencia	Productos y mercados	Pesos por kilogramo				Tendencia
	Mínimo	Máximo	Medio				Mínimo	Máximo	Medio		
Arroz blanco importado						Arroz excelso (continuación)					
Pasto, El Potrerillo	3.222	3.267	3.256		+	Sincelejo, Nuevo Mercado	3.360	3.520	3.460		=
Arroz de primera						Valledupar, Mercado Nuevo	3.440	3.600	3.520		+
Armenia, Mercar	3.600	3.640	3.613		=	Arroz sopa cristal					
Barranquilla, Barranquillita	3.333	3.378	3.359		=	Bucaramanga, Centroabastos	2.480	2.720	2.587		=
Barranquilla, Granabastos	3.351	3.404	3.375		-	Bucaramanga, Mercados del centro	2.400	2.800	2.560		+
Bogotá, D.C., Corabastos	3.100	3.200	3.153		-	Montería, Mercado del Sur	2.840	2.900	2.875		=
Bogotá, D.C., Paloquemao	3.200	3.520	3.320		-	Arveja amarilla seca importada					
Bogotá, D.C., Plaza España	3.200	3.440	3.358		+	Bucaramanga, Centroabastos	3.739	4.000	3.855		=
Bogotá, D.C., Plaza Las Flores	3.200	3.260	3.233		+	Cúcuta, Cenabastos	3.300	3.480	3.393		+
Bucaramanga, Mercados del centro	3.520	3.680	3.600		=	Ibagué, Plaza La 21	3.200	3.240	3.220		-
Buenaventura (Valle del Cauca)	3.440	3.600	3.520		-	Pamplona (Norte de Santander)	3.826	3.826	3.826		=
Cali, La Floresta	3.300	3.440	3.360		-	Arveja verde seca importada					
Cali, Santa Elena	3.100	3.360	3.237		+	Armenia, Mercar	4.317	4.374	4.355		=
Cali, Siloé	3.340	3.520	3.423		+	Bogotá, D.C., Corabastos	3.640	3.800	3.713		-
Cartagena, Bazurto	3.511	3.556	3.541		+	Bogotá, D.C., Paloquemao	4.480	4.800	4.600		-
Cartago (Valle del Cauca)	3.440	3.456	3.448		+	Bogotá, D.C., Plaza España	4.000	4.496	4.264		+
Cúcuta, Cenabastos	3.667	3.867	3.733		+	Bucaramanga, Centroabastos	3.826	4.000	3.913		=
Cúcuta, La Nueva Sexta	3.667	3.733	3.689		=	Bucaramanga, Mercados del centro	3.870	4.043	3.942		=
Florencia (Cauquetá)	3.320	3.440	3.380		-	Cali, La Floresta	3.840	4.000	3.947		+
Manizales, Centro Galerías	3.600	3.680	3.638		-	Cali, Santa Elena	3.760	3.920	3.813		=
Medellín, Central Mayorista de Antioquia	3.360	3.520	3.440		=	Cali, Siloé	3.840	4.000	3.893		=
Medellín, Plaza Minorista "José María Villa"	3.280	3.400	3.350		-	Cartagena, Bazurto	3.500	3.800	3.650		+
Montería, Mercado del Sur	3.333	3.400	3.361		+	Cúcuta, Cenabastos	3.300	3.440	3.380		+
Neiva, Surabastos	3.280	3.400	3.330		-	Manizales, Centro Galerías	3.965	4.141	4.065		-
Palmira (Valle del Cauca)	3.100	3.400	3.253		-	Medellín, Central Mayorista de Antioquia	3.520	3.600	3.560		+
Pamplona (Norte de Santander)	3.600	3.600	3.600		=	Medellín, Plaza Minorista "José María Villa"	3.000	3.040	3.030		=
Pasto, El Potrerillo	3.360	3.600	3.440		+	Palmira (Valle del Cauca)	4.000	4.100	4.040		=
Pereira, Mercasa	3.560	3.666	3.620		=	Pamplona (Norte de Santander)	3.826	3.826	3.826		=
Popayán, Plaza de mercado del barrio Bolívar	2.710	2.762	2.744		-	Pasto, El Potrerillo	2.960	3.040	3.000		=
Santa Marta (Magdalena)	3.170	3.210	3.195		=	Pereira, Mercasa	3.737	4.100	3.882		=
Sincelejo, Nuevo Mercado	3.120	3.160	3.147		+	Popayán, Plaza de mercado del barrio Bolívar	4.160	4.240	4.208		+
Tuluá (Valle del Cauca)	3.160	3.400	3.275		+	Santa Marta (Magdalena)	3.273	3.400	3.327		=
Tunja, Complejo de Servicios del Sur	3.200	3.400	3.267		-	Tuluá (Valle del Cauca)	3.520	3.680	3.600		+
Valledupar, Mercado Nuevo	3.200	3.200	3.200		-	Tunja, Complejo de Servicios del Sur	4.200	4.400	4.333		+
Villavicencio, CAV	3.360	3.400	3.390		=	Valledupar, Mercado Nuevo	4.000	4.000	4.000		=
Arroz de segunda						Villavicencio, CAV	3.670	3.965	3.822		+
Barranquilla, Barranquillita	3.222	3.267	3.237		+	Cuchuco de cebada					
Barranquilla, Granabastos	3.222	3.267	3.242		+	Bucaramanga, Centroabastos	3.280	3.920	3.536		=
Bogotá, D.C., Corabastos	2.900	3.040	2.980		-	Bucaramanga, Mercados del centro	3.312	3.600	3.424		=
Cartagena, Bazurto	3.156	3.200	3.185		+	Cuchuco de maíz					
Arroz excelso						Bucaramanga, Centroabastos	3.280	4.000	3.563		=
Barranquilla, Barranquillita	3.512	3.528	3.520		+	Bucaramanga, Mercados del centro	3.312	3.600	3.424		=
Barranquilla, Granabastos	3.440	3.600	3.516		-	Cali, La Floresta	2.200	2.200	2.200		+
Bucaramanga, Centroabastos	3.528	3.760	3.656		=	Cali, Santa Elena	2.300	2.340	2.313		+
Cartagena, Bazurto	3.440	3.600	3.547		-	Cali, Siloé	2.200	2.400	2.333		=
Ibagué, Plaza La 21	3.320	3.400	3.347		+	Cartago (Valle del Cauca)	2.240	2.480	2.360		+
Montería, Mercado del Sur	3.600	3.680	3.620		=						
Santa Marta (Magdalena)	3.120	3.280	3.200		-						

Cuadro 5. Mercados mayoristas. Precios de venta de granos y cereales (continuación)
2022 (21 al 27 de mayo)

Productos y mercados	Pesos por kilogramo				Tendencia	Productos y mercados	Pesos por kilogramo				Tendencia
	Mínimo	Máximo	Medio				Mínimo	Máximo	Medio		
Cuchuco de maíz (continuación)						Frijol cargamanto rojo (continuación)					
Florencia (Caquetá)	2.360	2.680	2.520	=		Bogotá, D.C., Plaza España	12.000	12.608	12.203	+	
Montería, Mercado del Sur	2.000	2.100	2.060	-		Bogotá, D.C., Plaza Las Flores	10.400	10.800	10.587	-	
Popayán, Plaza de mercado del barrio Bolívar	2.400	2.560	2.507	=		Cartago (Valle del Cauca)	10.800	11.280	11.040	+	
Sincelejo, Nuevo Mercado	3.000	3.200	3.100	=		El Carmen de Viboral (Antioquia)	12.000	12.200	12.067	+	
Frijol bolón						Manizales, Centro Galerías	14.097	14.295	14.196	n.d.	
Armenia, Mercar	10.573	10.661	10.602	=		Marinilla (Antioquia)	11.000	11.500	11.250	-	
Bogotá, D.C., Corabastos	10.236	10.800	10.479	n.d.		Medellín, Central Mayorista de Antioquia	12.800	13.200	13.000	=	
Bogotá, D.C., Plaza España	9.600	10.480	10.028	+		Medellín, Plaza Minorista "José María Villa"	12.300	12.800	12.525	-	
Bogotá, D.C., Plaza Las Flores	9.600	10.080	9.893	-		Peñol (Antioquia)	11.500	12.000	11.875	+	
Cartago (Valle del Cauca)	8.320	9.320	8.820	+		Pereira, Mercasa	11.300	11.990	11.727	=	
Pereira, Mercasa	9.560	10.200	9.903	=		San Vicente (Antioquia)	12.000	12.500	12.375	+	
Popayán, Plaza de mercado del barrio Bolívar	7.200	7.360	7.280	-		Frijol nima calima					
Tuluá (Valle del Cauca)	9.440	9.600	9.520	+		Armenia, Mercar	9.383	9.427	9.413	=	
Tunja, Complejo de Servicios del Sur	8.320	8.800	8.680	+		Florencia (Caquetá)	8.280	8.480	8.380	=	
Villavicencio, CAV	9.391	10.348	9.874	-		Manizales, Centro Galerías	10.573	10.771	10.672	n.d.	
Frijol cabeza negra importado						Medellín, Central Mayorista de Antioquia	9.400	9.600	9.500	=	
Barranquilla, Barranquillita	5.800	5.830	5.810	=		Neiva, Surabastos	8.800	9.440	9.160	=	
Cartagena, Bazurto	6.000	6.000	6.000	=		Frijol palomito importado					
Santa Marta (Magdalena)	5.055	5.455	5.255	=		Barranquilla, Barranquillita	6.250	6.300	6.273	+	
Frijol cabeza negra nacional						Barranquilla, Granabastos	6.000	6.020	6.010	+	
Barranquilla, Granabastos	5.900	6.000	5.967	+		Cartagena, Bazurto	6.500	6.500	6.500	+	
Montería, Mercado del Sur	4.500	5.000	4.675	=		Santa Marta (Magdalena)	5.455	5.818	5.618	=	
Sincelejo, Nuevo Mercado	4.400	5.000	4.725	=		Frijol radical					
Valledupar, Mercado Nuevo	6.000	6.000	6.000	=		Bucaramanga, Centroabastos	7.843	8.522	8.259	=	
Frijol calima						Medellín, Central Mayorista de Antioquia	9.400	9.600	9.500	+	
Buenaventura (Valle del Cauca)	6.800	6.880	6.827	+		Frijol Uribe rosado					
Cali, La Floresta	8.000	8.200	8.067	+		Cartago (Valle del Cauca)	7.360	8.360	7.860	+	
Cali, Santa Elena	8.640	8.800	8.747	+		Frijol Zaragoza					
Cali, Siloé	8.800	9.200	8.933	+		Barranquilla, Barranquillita	7.400	7.500	7.450	=	
Palmira (Valle del Cauca)	7.600	7.840	7.735	-		Barranquilla, Granabastos	7.550	7.600	7.577	+	
Popayán, Plaza de mercado del barrio Bolívar	6.288	6.480	6.389	=		Cartagena, Bazurto	7.500	8.000	7.767	-	
Frijol cargamanto blanco						Cúcuta, Cenabastos	7.400	7.700	7.533	+	
El Carmen de Viboral (Antioquia)	12.300	12.600	12.475	-		Cúcuta, La Nueva Sexta	7.500	8.000	7.667	=	
Marinilla (Antioquia)	12.000	12.000	12.000	=		Montería, Mercado del Sur	7.500	7.600	7.535	-	
Medellín, Central Mayorista de Antioquia	13.400	13.600	13.500	=		Santa Marta (Magdalena)	7.000	7.082	7.034	=	
Medellín, Plaza Minorista "José María Villa"	12.800	12.800	12.800	+		Sincelejo, Nuevo Mercado	7.000	7.600	7.400	=	
Peñol (Antioquia)	12.000	12.500	12.375	+		Valledupar, Mercado Nuevo	8.000	8.000	8.000	=	
San Vicente (Antioquia)	13.000	13.000	13.000	+		Garbanzo importado					
Frijol cargamanto rojo						Arauca (Arauca)	8.167	8.250	8.208	=	
Armenia, Mercar	11.101	11.278	11.160	=		Armenia, Mercar	7.048	7.709	7.489	=	
Bogotá, D.C., Corabastos	13.400	14.000	13.667	n.d.		Bogotá, D.C., Corabastos	6.600	7.000	6.833	+	
Bogotá, D.C., Paloquemao	10.400	11.200	10.820	-		Bogotá, D.C., Paloquemao	7.040	7.200	7.120	-	
						Bogotá, D.C., Plaza España	7.040	7.700	7.301	-	
						Bogotá, D.C., Plaza Las Flores	8.200	8.400	8.307	-	

Cuadro 5. Mercados mayoristas. Precios de venta de granos y cereales (continuación)
2022 (21 al 27 de mayo)

Productos y mercados	Pesos por kilogramo				Tendencia	Productos y mercados	Pesos por kilogramo				Tendencia
	Mínimo	Máximo	Medio				Mínimo	Máximo	Medio		
Garbanzo importado (continuación)						Maíz amarillo cáscara					
Bucaramanga, Centroabastos	6.144	6.720	6.355		+	Bogotá, D.C., Corabastos	2.300	2.380	2.347		-
Bucaramanga, Mercados del centro	6.522	7.391	6.899		+	Bogotá, D.C., Paloquemao	2.560	2.880	2.720		n.d.
Cartago (Valle del Cauca)	5.120	5.136	5.128		-	Manizales, Centro Galerías	2.240	2.320	2.284		++
Cúcuta, Cenabastos	5.800	6.000	5.867		=	Medellín, Central Mayorista de Antioquia	2.300	2.400	2.350		=
Cúcuta, La Nueva Sexta	6.500	6.500	6.500		+	Medellín, Plaza Minorista "José María Villa"	1.900	2.000	1.963		+
Medellín, Central Mayorista de Antioquia	5.840	5.920	5.880		+	Montería, Mercado del Sur	2.280	2.300	2.295		=
Medellín, Plaza Minorista "José María Villa"	4.880	5.240	5.130		=	Neiva, Surabastos	1.935	2.016	1.996		-
Neiva, Surabastos	5.360	6.000	5.820		=	Sincelejo, Nuevo Mercado	2.133	2.200	2.161		+
Pamplona (Norte de Santander)	6.174	6.261	6.232		+	Valledupar, Mercado Nuevo	2.200	2.200	2.200		+
Pereira, Mercasa	6.100	6.350	6.217		=						
Tunja, Complejo de Servicios del Sur	7.200	7.600	7.450		-	Maíz amarillo cáscara importado					
Villavicencio, CAV	5.680	6.000	5.784		-	Medellín, Central Mayorista de Antioquia	1.900	2.000	1.950		=
Lenteja importada						Maíz amarillo trillado					
Arauca (Arauca)	6.440	6.480	6.460		=	Armenia, Mercar	2.460	2.500	2.480		+
Armenia, Mercar	6.696	6.700	6.699		=	Barranquilla, Barranquillita	2.825	2.830	2.827		+
Barranquilla, Barranquillita	5.800	5.900	5.867		+	Barranquilla, Granabastos	2.750	2.800	2.766		+
Barranquilla, Granabastos	5.800	5.900	5.867		+	Cali, La Floresta	2.300	2.400	2.333		=
Bogotá, D.C., Corabastos	5.600	5.900	5.780		-	Cali, Santa Elena	2.200	2.300	2.267		+
Bogotá, D.C., Paloquemao	6.400	6.720	6.580		+	Cali, Siloé	2.300	2.300	2.300		+
Bogotá, D.C., Plaza España	6.000	6.960	6.424		+	Cartagena, Bazurto	3.375	3.500	3.438		n.d.
Bogotá, D.C., Plaza Las Flores	6.400	6.600	6.520		=	Medellín, Central Mayorista de Antioquia	2.400	2.500	2.450		=
Bucaramanga, Centroabastos	6.522	6.783	6.609		=	Medellín, Plaza Minorista "José María Villa"	2.550	2.650	2.613		-
Bucaramanga, Mercados del centro	6.522	7.087	6.739		=	Montería, Mercado del Sur	2.600	2.600	2.600		=
Buenaventura (Valle del Cauca)	5.840	6.000	5.920		-	Pereira, Mercasa	2.400	2.560	2.490		=
Cali, La Floresta	5.800	5.800	5.800		-	Sincelejo, Nuevo Mercado	2.578	2.644	2.600		+
Cali, Santa Elena	6.160	6.400	6.320		-	Tuluá (Valle del Cauca)	2.390	2.400	2.395		-
Cali, Siloé	6.560	6.640	6.587		-						
Cartagena, Bazurto	5.600	6.000	5.867		-	Maíz blanco cáscara					
Cartago (Valle del Cauca)	4.960	5.272	5.116		+	Medellín, Central Mayorista de Antioquia	2.300	2.400	2.350		=
Cúcuta, Cenabastos	5.800	5.940	5.880		+	Maíz blanco rellado					
Cúcuta, La Nueva Sexta	5.667	6.250	5.972		=	Cartago (Valle del Cauca)	2.300	2.370	2.335		+
Florencia (Cauquetá)	5.520	5.520	5.520		=	Maíz blanco trillado					
Ibagué, Plaza La 21	5.560	5.760	5.640		-	Armenia, Mercar	2.780	2.820	2.800		+
Manizales, Centro Galerías	6.167	6.608	6.361		-	Barranquilla, Barranquillita	2.750	2.800	2.783		=
Medellín, Central Mayorista de Antioquia	5.920	6.080	6.000		+	Barranquilla, Granabastos	2.800	2.825	2.809		+
Medellín, Plaza Minorista "José María Villa"	5.080	5.200	5.150		-	Bogotá, D.C., Corabastos	2.360	2.460	2.407		-
Montería, Mercado del Sur	5.600	5.600	5.600		-	Bogotá, D.C., Paloquemao	2.880	2.880	2.880		+
Neiva, Surabastos	6.000	6.240	6.060		+	Bogotá, D.C., Plaza España	2.560	3.000	2.795		-
Palmira (Valle del Cauca)	6.400	6.640	6.570		-	Cali, La Floresta	2.300	2.400	2.333		=
Pamplona (Norte de Santander)	6.261	6.348	6.319		=	Cali, Santa Elena	2.300	2.400	2.333		+
Pasto, El Potrerillo	4.960	5.200	5.080		=	Cali, Siloé	2.300	2.400	2.367		=
Pereira, Mercasa	6.210	6.560	6.423		=	Cartagena, Bazurto	3.375	3.500	3.438		n.d.
Popayán, Plaza de mercado del barrio Bolívar	5.904	5.928	5.917		-	Cartago (Valle del Cauca)	2.300	2.320	2.310		-
Santa Marta (Magdalena)	4.455	4.636	4.545		+	Cúcuta, Cenabastos	2.700	2.900	2.800		+
Sincelejo, Nuevo Mercado	5.800	6.000	5.850		=	Cúcuta, La Nueva Sexta	3.000	3.083	3.028		+
Tuluá (Valle del Cauca)	5.984	6.080	6.032		-	Florencia (Cauquetá)	2.140	2.440	2.290		=
Tunja, Complejo de Servicios del Sur	5.800	6.200	6.000		-	Ibagué, Plaza La 21	2.280	2.400	2.333		=
Valledupar, Mercado Nuevo	6.000	7.000	6.333		-	Manizales, Centro Galerías	2.480	2.640	2.559		+
Villavicencio, CAV	5.935	6.522	6.266		=						

Cuadro 5. Mercados mayoristas. Precios de venta de granos y cereales (conclusión)
2022 (21 al 27 de mayo)

Productos y mercados	Pesos por kilogramo				Tendencia	Productos y mercados	Pesos por kilogramo				Tendencia
	Mínimo	Máximo	Medio	Precios			Mínimo	Máximo	Medio	Precios	
Maíz blanco trillado (continuación)						Maíz pira					
Medellín, Central Mayorista de Antioquia	2.500	2.600	2.550		=	Bogotá, D.C., Corabastos	3.920	4.200	4.040		-
Medellín, Plaza Minorista "José María Villa"	2.550	2.700	2.625		-	Bogotá, D.C., Paloquemao	4.640	5.200	4.933		+
Montería, Mercado del Sur	2.400	2.480	2.425		-	Bucaramanga, Centroabastos	4.783	4.887	4.846		=
Neiva, Surabastos	2.360	2.400	2.375		=	Bucaramanga, Mercados del centro	4.609	4.870	4.739		=
Palmira (Valle del Cauca)	2.300	2.360	2.330		=	Cúcuta, Cenabastos	4.000	4.200	4.100		-
Pereira, Mercasa	2.490	2.860	2.723		=	Cúcuta, La Nueva Sexta	3.800	4.400	4.173		-
Popayán, Plaza de mercado del barrio Bolívar	2.420	2.460	2.440		+	Medellín, Central Mayorista de Antioquia	4.280	4.360	4.320		+
Santa Marta (Magdalena)	2.800	2.886	2.849		+	Medellín, Plaza Minorista "José María Villa"	3.920	4.000	3.960		-
Sincelejo, Nuevo Mercado	2.578	2.644	2.602		+	Montería, Mercado del Sur	4.400	4.500	4.450		-
Tuluá (Valle del Cauca)	2.320	2.340	2.330		+	Sincelejo, Nuevo Mercado	4.000	4.400	4.275		=
Tunja, Complejo de Servicios del Sur	2.500	2.600	2.567		=	Villavicencio, CAV	4.435	4.609	4.554		-
Valledupar, Mercado Nuevo	2.600	2.600	2.600		+						
Villavicencio, CAV	2.300	2.392	2.346		=						

TENDENCIAS

---	-	+	+++
Variación mayor al -20 %	Variación entre 0 % y -10 %	Variación entre 0 % y 10 %	Variación mayor al 20 %
--	=	++	n. d.
Variación entre -10 % y -20 %	Variación igual a 0 %	Variación entre 10 % y 20 %	No determinado

Cuadro 6. Mercados mayoristas. Precios de venta de huevos y lácteos 2022 (21 al 27 de mayo)

Productos y mercados	Pesos por kilogramo				Tendencia	Productos y mercados	Pesos por kilogramo				Tendencia
	Mínimo	Máximo	Medio				Mínimo	Máximo	Medio		
Huevo blanco A						Huevo rojo AA					
Buenaventura (Valle del Cauca)	583	587	584		+	Armenia, Mercar	430	430	430		=
Cartago (Valle del Cauca)	480	483	482		=	Bogotá, D.C., Corabastos	450	470	463		-
Manizales, Centro Galerías	460	460	460		-	Bogotá, D.C., Paloquemao	500	500	500		+
Medellín, Central Mayorista de Antioquia	450	470	460		=	Bogotá, D.C., Plaza Las Flores	500	520	512		-
Medellín, Plaza Minorista "José María Villa"	476	477	477		-	Cali, Galería Alameda	533	533	533		+
Pereira, La 41	483	483	483		=	Cali, La Floresta	483	500	489		=
						Cali, Santa Elena	500	520	513		=
						Cali, Siloé	500	517	511		=
Huevo blanco AA						Cartago (Valle del Cauca)	500	517	511		=
Cartago (Valle del Cauca)	500	517	511		=	Cúcuta, Cenabastos	472	478	475		+
Manizales, Centro Galerías	487	493	489		-	Cúcuta, La Nueva Sexta	444	458	450		-
Medellín, Central Mayorista de Antioquia	470	480	475		+	Ibagué, Plaza La 21	493	500	498		-
Medellín, Plaza Minorista "José María Villa"	486	487	487		-	Medellín, Central Mayorista de Antioquia	470	480	475		+
Pereira, La 41	517	517	517		=	Medellín, Plaza Minorista "José María Villa"	486	487	487		-
						Montería, Mercado del Sur	467	500	488		-
Huevo blanco B						Neiva, Surabastos	500	500	500		=
Medellín, Central Mayorista de Antioquia	440	450	445		=	Palmira (Valle del Cauca)	500	520	513		=
Medellín, Plaza Minorista "José María Villa"	450	460	455		-	Pamplona (Norte de Santander)	467	472	469		=
Pereira, La 41	450	450	450		=	Pasto, El Potrerillo	467	483	477		-
						Popayán, Plaza de mercado del barrio Bolívar	533	547	540		+
Huevo blanco extra						Tuluá (Valle del Cauca)	470	480	475		-
Manizales, Centro Galerías	520	520	520		=	Valledupar, Mercado Nuevo	440	477	453		-
Medellín, Central Mayorista de Antioquia	500	510	505		=	Villavicencio, CAV	437	467	458		-
Medellín, Plaza Minorista "José María Villa"	536	537	537		-						
Pereira, La 41	560	567	563		=	Huevo rojo B					
						Armenia, Mercar	400	400	400		=
Huevo rojo A						Bogotá, D.C., Corabastos	420	450	440		-
Armenia, Mercar	420	420	420		=	Bogotá, D.C., Paloquemao	433	450	441		+
Bogotá, D.C., Corabastos	430	460	447		-	Bogotá, D.C., Plaza Las Flores	466	470	469		+
Bogotá, D.C., Paloquemao	466	480	473		+	Bucaramanga, Centroabastos	410	417	413		=
Bogotá, D.C., Plaza Las Flores	485	500	494		-	Ibagué, Plaza La 21	450	467	459		-
Bucaramanga, Centroabastos	420	433	427		=	Medellín, Central Mayorista de Antioquia	440	450	445		=
Cali, Santa Elena	467	483	479		=	Medellín, Plaza Minorista "José María Villa"	450	460	455		-
Cali, Siloé	467	483	478		+	Montería, Mercado del Sur	407	417	411		-
Cartagena, Bazurto	460	467	463		-	Neiva, Surabastos	433	433	433		=
Cartago (Valle del Cauca)	480	483	482		=	Villavicencio, CAV	410	433	420		-
Cúcuta, Cenabastos	464	467	465		+						
Cúcuta, La Nueva Sexta	461	475	467		+	Huevo rojo extra					
Ibagué, Plaza La 21	480	487	483		-	Armenia, Mercar	440	440	440		=
Medellín, Central Mayorista de Antioquia	450	470	460		=	Bogotá, D.C., Corabastos	485	500	492		-
Medellín, Plaza Minorista "José María Villa"	476	477	477		-	Bogotá, D.C., Paloquemao	530	533	531		-
Montería, Mercado del Sur	433	453	443		-	Bogotá, D.C., Plaza Las Flores	530	540	535		-
Neiva, Surabastos	470	483	477		=	Cali, Galería Alameda	500	500	500		-
Palmira (Valle del Cauca)	467	493	482		=	Cali, La Floresta	517	533	528		=
Pamplona (Norte de Santander)	453	458	456		=	Cali, Siloé	533	553	546		+
Pasto, El Potrerillo	453	467	458		-	Ibagué, Plaza La 21	517	533	526		-
Popayán, Plaza de mercado del barrio Bolívar	500	507	502		+	Medellín, Central Mayorista de Antioquia	500	510	505		=
Sincelejo, Nuevo Mercado	447	457	451		-	Medellín, Plaza Minorista "José María Villa"	536	537	537		-
Tuluá (Valle del Cauca)	460	467	463		-	Neiva, Surabastos	533	533	533		=
Valledupar, Mercado Nuevo	433	460	443		-	Villavicencio, CAV	470	483	478		=
Villavicencio, CAV	420	450	443		-						

Cuadro 6. Mercados mayoristas. Precios de venta de huevos y lácteos (continuación)
2022 (21 al 27 de mayo)

Productos y mercados	Pesos por kilogramo				Tendencia	Productos y mercados	Pesos por kilogramo				Tendencia
	Mínimo	Máximo	Medio				Mínimo	Máximo	Medio		
Leche en polvo						Queso Caquetá (continuación)					
Armenia, Mercar	27.556	58.333	42.511		=	Cali, Siloé	16.000	16.500	16.333		=
Barranquilla, Barranquillita	38.898	39.156	38.995		-	Palmira (Valle del Cauca)	17.000	17.500	17.250		-
Barranquilla, Granabastos	38.455	38.628	38.542		+	Popayán, Plaza de mercado del barrio Bolívar	13.700	14.000	13.900		+
Bucaramanga, Centroabastos	35.156	35.938	35.457		=	Tuluá (Valle del Cauca)	13.600	14.500	14.050		-
Bucaramanga, Mercados del centro	33.889	36.024	34.957		-						
Buenaventura (Valle del Cauca)	28.000	35.590	31.805		+	Queso costeño					
Cali, La Floresta	28.444	35.590	31.876		+	Armenia, Mercar	15.760	15.840	15.813		=
Cali, Santa Elena	28.444	35.590	32.024		+	Barranquilla, Barranquillita	16.000	16.000	16.000		=
Cali, Siloé	29.778	36.024	32.903		+	Barranquilla, Granabastos	16.000	16.100	16.033		+
Cartagena, Bazurto	36.632	38.455	37.529		+	Bogotá, D.C., Corabastos	15.500	17.000	16.175		++
Cartago (Valle del Cauca)	28.444	42.361	35.371		+	Bogotá, D.C., Paloquemao	15.000	17.000	16.125		+
Medellín, Central Mayorista de Antioquia	26.667	27.250	26.958		+	Bogotá, D.C., Plaza España	15.600	16.000	15.867		-
Medellín, Plaza Minorista "José María Villa"	26.667	26.833	26.708		-	Bogotá, D.C., Plaza Las Flores	15.000	16.000	15.650		-
Palmira (Valle del Cauca)	26.573	34.679	30.561		=	Bucaramanga, Mercados del centro	17.000	18.000	17.500		=
Pamplona (Norte de Santander)	21.759	21.759	21.759		=	Buenaventura (Valle del Cauca)	21.000	22.000	21.667		-
Pasto, El Potrerillo	25.778	27.556	26.556		+	Cali, Galería Alameda	16.000	16.500	16.167		=
Pereira, Mercasa	38.498	39.167	38.832		=	Cali, La Floresta	16.000	16.000	16.000		-
Popayán, Plaza de mercado del barrio Bolívar	24.702	31.163	27.942		+	Cali, Santa Elena	16.000	16.000	16.000		-
Tuluá (Valle del Cauca)	28.178	42.101	35.170		+	Cali, Siloé	16.000	16.500	16.333		=
Valledupar, Mercado Nuevo	33.203	39.748	36.476		-	Cartagena, Bazurto	14.000	15.000	14.633		-
Villavicencio, CAV	41.970	43.225	42.598		n.d.	Cartago (Valle del Cauca)	13.600	13.800	13.700		-
Queso campesino						Cúcuta, Cenabastos	19.000	19.000	19.000		=
Armenia, Mercar	19.000	19.500	19.333		=	Manizales, Centro Galerías	12.640	12.640	12.640		+
Bogotá, D.C., Corabastos	12.500	13.500	12.950		-	Medellín, Central Mayorista de Antioquia	17.000	18.000	17.600		=
Bogotá, D.C., Paloquemao	13.000	14.000	13.525		-	Medellín, Plaza Minorista "José María Villa"	14.000	15.000	14.750		-
Bogotá, D.C., Plaza España	13.000	13.600	13.367		+	Montería, Mercado del Sur	13.000	13.000	13.000		-
Bogotá, D.C., Plaza Las Flores	12.000	13.000	12.550		+	Santa Marta (Magdalena)	13.000	14.000	13.500		=
Bucaramanga, Mercados del centro	15.000	15.000	15.000		=	Sincelejo, Nuevo Mercado	12.000	12.600	12.150		-
Cali, Galería Alameda	15.000	16.000	15.500		-	Valledupar, Mercado Nuevo	13.000	14.500	13.833		-
Cali, La Floresta	14.000	15.000	14.500		-	Villavicencio, CAV	15.000	16.000	15.500		-
Cali, Santa Elena	15.500	16.000	15.800		-	Queso cuajada					
Cali, Siloé	15.000	16.000	15.500		+	Armenia, Mercar	13.200	13.800	13.600		=
Cúcuta, Cenabastos	15.000	16.000	15.500		=	Bogotá, D.C., Corabastos	13.800	14.500	14.075		-
Florencia (Caquetá)	9.600	9.840	9.720		-	Bogotá, D.C., Paloquemao	13.000	14.000	13.575		-
Ibagué, Plaza La 21	13.000	13.400	13.133		=	Bogotá, D.C., Plaza Las Flores	11.400	12.400	11.950		-
Manizales, Centro Galerías	13.600	14.000	13.733		+	Bucaramanga, Mercados del centro	14.000	15.000	14.500		=
Medellín, Central Mayorista de Antioquia	18.000	20.000	19.125		=	Buenaventura (Valle del Cauca)	16.000	17.000	16.333		+
Montería, Mercado del Sur	12.000	12.000	12.000		-	Cali, Galería Alameda	12.300	12.500	12.367		+
Palmira (Valle del Cauca)	16.800	17.500	17.075		=	Cali, La Floresta	12.000	12.500	12.333		=
Tuluá (Valle del Cauca)	15.500	15.600	15.550		+	Cali, Santa Elena	12.000	12.500	12.250		+
Villavicencio, CAV	12.000	14.000	13.000		-	Cali, Siloé	12.300	12.500	12.433		+
Queso Caquetá						Cartago (Valle del Cauca)	12.000	12.000	12.000		=
Cali, Galería Alameda	16.000	16.500	16.167		=	Cúcuta, Cenabastos	13.500	15.000	14.250		=
Cali, La Floresta	16.000	16.000	16.000		-	Medellín, Central Mayorista de Antioquia	19.000	20.000	19.500		=
Cali, Santa Elena	16.000	16.000	16.000		-	Medellín, Plaza Minorista "José María Villa"	12.000	12.500	12.200		=

PRECIOS MAYORISTAS

Cuadro 6. Mercados mayoristas. Precios de venta de huevos y lácteos (conclusión)
2022 (21 al 27 de mayo)

Productos y mercados	Pesos por kilogramo				Tendencia	Productos y mercados	Pesos por kilogramo				Tendencia
	Mínimo	Máximo	Medio	Precios			Mínimo	Máximo	Medio	Precios	
Queso cuajada (continuación)						Queso doble crema (continuación)					
Palmira (Valle del Cauca)	12.800	13.000	12.950		=	Buenaventura (Valle del Cauca)	16.000	17.000	16.667		-
Popayán, Plaza de mercado del barrio Bolívar	12.600	12.800	12.733		+	Cali, Galería Alameda	16.500	17.000	16.667		=
Tuluá (Valle del Cauca)	12.000	12.000	12.000		=	Cali, La Floresta	16.500	17.000	16.767		-
Villavicencio, CAV	14.000	15.000	14.750		+	Cali, Santa Elena	16.000	16.500	16.350		+
Queso doble crema						Cali, Siloé	16.500	17.000	16.667		=
Armenia, Mercar	17.000	18.000	17.667		+	Cúcuta, Cenabastos	16.300	16.500	16.400		+
Bogotá, D.C., Corabastos	14.400	16.000	15.100		+	Florencia (Caquetá)	14.400	14.400	14.400		=
Bogotá, D.C., Paloquemao	12.800	13.200	12.900		-	Ibagué, Plaza La 21	16.800	17.000	16.900		+
Bogotá, D.C., Plaza España	15.800	16.400	16.067		-	Medellín, Central Mayorista de Antioquia	20.000	20.800	20.400		+
Bogotá, D.C., Plaza Las Flores	12.800	14.000	13.300		-	Palmira (Valle del Cauca)	17.000	17.500	17.250		=
Bucaramanga, Mercados del centro	15.000	16.000	15.667		=	Popayán, Plaza de mercado del barrio Bolívar	14.000	14.000	14.000		+
						Tuluá (Valle del Cauca)	16.500	16.900	16.700		=
						Villavicencio, CAV	15.000	16.000	15.750		-

TENDENCIAS

---	-	+	+++
Variación mayor al -20 %	Variación entre 0 % y -10 %	Variación entre 0 % y 10 %	Variación mayor al 20 %
--	=	++	n. d.
Variación entre -10 % y -20 %	Variación igual a 0 %	Variación entre 10 % y 20 %	No determinado

PRECIOS MAYORISTAS

Cuadro 7. Mercados mayoristas. Precios de venta de carnes 2022 (21 al 27 de mayo)

Productos y mercados	Pesos por kilogramo				Tendencia	Productos y mercados	Pesos por kilogramo				Tendencia
	Mínimo	Máximo	Medio				Mínimo	Máximo	Medio		
Alas de pollo con costillar						Carne de cerdo, brazo sin hueso					
Armenia, Mercar	10.000	10.000	10.000	=	Barranquilla, Barranquillita	16.000	16.000	16.000	=		
Barranquilla, Barranquillita	6.600	6.700	6.667	=	Bogotá, D.C., Frigorífico Ble Ltda.	14.500	15.000	14.700	+		
Barranquilla, Granabastos	6.800	6.800	6.800	=	Bogotá, D.C., Frigorífico Guadalupe	13.500	14.500	14.250	-		
Bogotá, D.C., Frigorífico Ble Ltda.	7.700	8.200	7.967	+	Bogotá, D.C., Paloquemao	14.500	16.000	15.125	+		
Bogotá, D.C., Frigorífico Guadalupe	6.500	7.300	6.725	-	Bogotá, D.C., Plaza Las Flores	14.500	15.000	14.700	+		
Bogotá, D.C., Plaza Las Flores	6.000	7.000	6.550	-	Buenaventura (Valle del Cauca)	20.000	21.000	20.667	=		
Buenaventura (Valle del Cauca)	8.000	8.400	8.267	=	Cali, Santa Elena	14.500	15.400	15.075	+		
Cali, Galería Alameda	7.600	8.000	7.800	=	Cartagena, Bazurto	18.900	21.000	19.950	=		
Cali, Santa Elena	7.600	7.800	7.725	+	Ibagué, Plaza La 21	14.800	15.000	14.925	-		
Cartagena, Bazurto	7.000	7.900	7.575	+	Malambo (Atlántico), Carnes y carnes	17.000	17.000	17.000	=		
Florencia (Caquetá)	8.500	8.500	8.500	+	Medellín, Central Mayorista de Antioquia	14.500	15.300	14.850	+		
Ibagué, Plaza La 21	7.200	7.400	7.267	-	Montería, Mercado del Sur	17.000	18.000	17.625	=		
Montería, Mercado del Sur	7.000	7.200	7.050	+	Palmira (Valle del Cauca)	16.000	16.500	16.125	=		
Neiva, Surabastos	7.000	7.000	7.000	=	Pasto, El Potrerillo	18.000	20.000	18.500	=		
Palmira (Valle del Cauca)	7.600	7.800	7.675	=	Pereira, La 41	16.000	17.000	16.667	=		
Sincelejo, Nuevo Mercado	6.400	6.400	6.400	=	Popayán, Plaza de mercado del barrio Bolívar	20.000	21.000	20.333	+		
Tuluá (Valle del Cauca)	9.200	10.000	9.600	=	Sincelejo, Nuevo Mercado	16.000	16.000	16.000	=		
Valledupar, Mercado Nuevo	6.500	6.600	6.550	=	Tuluá (Valle del Cauca)	16.500	17.000	16.750	+		
Villavicencio, CAV	7.800	8.000	7.950	+	Valledupar, Mercado Nuevo	16.000	18.000	17.333	-		
					Villavicencio, CAV	16.000	16.000	16.000	+		
					Yopal (Casanare)	17.000	18.000	17.500	=		
Alas de pollo sin costillar						Carne de cerdo, cabeza de lomo					
Arauca (Arauca)	8.300	8.400	8.367	=	Bogotá, D.C., Frigorífico Ble Ltda.	16.000	16.500	16.333	+		
Bogotá, D.C., Corabastos	8.200	9.000	8.567	-	Bogotá, D.C., Frigorífico Guadalupe	13.500	15.000	14.500	=		
Bogotá, D.C., Frigorífico Ble Ltda.	10.000	10.500	10.167	+	Bogotá, D.C., Paloquemao	15.000	16.400	15.850	+		
Bogotá, D.C., Frigorífico Guadalupe	7.760	9.000	8.590	-	Bogotá, D.C., Plaza Las Flores	14.500	15.000	14.700	+		
Bogotá, D.C., Paloquemao	9.400	10.000	9.675	+	Cúcuta, Cenabastos	16.000	17.000	16.667	+		
Bogotá, D.C., Plaza Las Flores	7.800	8.800	8.425	+	Cúcuta, La Nueva Sexta	16.000	17.000	16.667	=		
Bucaramanga, Frigoríficos	9.200	12.200	10.570	+	Ibagué, Plaza La 21	14.800	15.000	14.925	+		
Cúcuta, Cenabastos	9.300	9.500	9.367	+	Villavicencio, CAV	16.000	16.000	16.000	=		
Medellín, Central Mayorista de Antioquia	11.200	11.600	11.400	=	Yopal (Casanare)	17.000	18.000	17.500	=		
Medellín, Plaza Minorista "José María Villa"	9.500	10.000	9.625	=							
Carne de cerdo en canal						Carne de cerdo, costilla					
Bogotá, D.C., Frigorífico Guadalupe	10.960	11.360	11.140	+	Barranquilla, Barranquillita	14.500	14.500	14.500	=		
Ibagué, Plaza La 21	10.200	10.560	10.410	+	Bogotá, D.C., Frigorífico Ble Ltda.	17.000	17.000	17.000	-		
Pereira, La 41	10.000	10.500	10.167	=	Bogotá, D.C., Frigorífico Guadalupe	14.500	16.000	15.375	+		
Popayán, Plaza de mercado del barrio Bolívar	12.600	12.800	12.733	+	Bogotá, D.C., Paloquemao	15.000	17.000	16.500	-		
					Bogotá, D.C., Plaza Las Flores	15.000	16.000	15.375	-		
					Buenaventura (Valle del Cauca)	19.000	20.000	19.667	=		
					Cali, Santa Elena	14.700	15.500	15.050	-		
					Cartagena, Bazurto	17.000	20.500	18.467	+		
					Cúcuta, Cenabastos	17.000	18.000	17.667	=		
					Cúcuta, La Nueva Sexta	17.000	17.000	17.000	=		
					Florencia (Caquetá)	18.000	19.000	18.500	=		
					Ibagué, Plaza La 21	15.000	15.800	15.300	+		
					Malambo (Atlántico), Carnes y carnes	18.000	18.000	18.000	=		
					Manizales, Centro Galerías	14.500	17.000	15.833	-		
					Medellín, Central Mayorista de Antioquia	18.000	20.200	18.725	=		
					Medellín, Plaza Minorista "José María Villa"	17.000	18.600	17.900	+		
Carne de cerdo, brazo con hueso											
Barranquilla, Barranquillita	15.000	15.000	15.000	=							
Bogotá, D.C., Frigorífico Ble Ltda.	13.500	14.000	13.825	+							
Bogotá, D.C., Frigorífico Guadalupe	12.000	14.000	13.200	-							
Bogotá, D.C., Paloquemao	13.000	15.000	14.150	n.d.							
Bogotá, D.C., Plaza Las Flores	13.500	14.000	13.700	=							
Cartagena, Bazurto	12.900	13.500	13.200	=							
Cúcuta, Cenabastos	15.000	16.000	15.333	+							
Malambo (Atlántico), Carnes y carnes	15.000	15.000	15.000	=							
Montería, Mercado del Sur	14.000	15.000	14.250	=							
Sincelejo, Nuevo Mercado	13.000	13.000	13.000	=							
Valledupar, Mercado Nuevo	15.000	15.000	15.000	=							

PRECIOS MAYORISTAS

Cuadro 7. Mercados mayoristas. Precios de venta de carnes (continuación)
2022 (21 al 27 de mayo)

Productos y mercados	Pesos por kilogramo				Tendencia	Productos y mercados	Pesos por kilogramo				Tendencia
	Mínimo	Máximo	Medio				Mínimo	Máximo	Medio		
Carne de cerdo, costilla (continuación)						Carne de cerdo, lomo sin hueso (continuación)					
Montería, Mercado del Sur	14.000	15.000	14.500	=	Ibagué, Plaza La 21	17.000	18.000	17.725	-		
Palmira (Valle del Cauca)	15.500	16.000	15.825	=	Malambo (Atlántico), Carnes y carnes	20.000	20.000	20.000	=		
Pasto, El Potrerillo	18.000	20.000	19.000	=	Manizales, Centro Galerías	16.500	19.000	17.833	-		
Pereira, La 41	18.000	18.000	18.000	=	Medellín, Central Mayorista de Antioquia	18.400	20.100	19.300	-		
Popayán, Plaza de mercado del barrio Bolívar	17.000	17.600	17.200	+	Medellín, Plaza Minorista "José María Villa"	18.000	19.000	18.500	=		
Tuluá (Valle del Cauca)	16.500	16.500	16.500	-	Montería, Mercado del Sur	21.000	22.000	21.625	=		
Tunja, Complejo de Servicios del Sur	16.000	17.000	16.333	=	Neiva, Surabastos	15.000	16.000	15.650	+		
Valledupar, Mercado Nuevo	16.000	16.000	16.000	=	Palmira (Valle del Cauca)	18.500	19.000	18.875	=		
Villavicencio, CAV	15.800	16.000	15.950	-	Pasto, El Potrerillo	20.000	22.000	20.750	+		
Yopal (Casanare)	17.000	18.000	17.500	=	Pereira, La 41	18.000	20.000	18.667	=		
Carne de cerdo, espinazo						Popayán, Plaza de mercado del barrio Bolívar	24.000	25.000	24.667	+	
Buenaventura (Valle del Cauca)	13.000	14.000	13.667	=	Sincelejo, Nuevo Mercado	16.000	17.000	16.500	=		
Cali, Santa Elena	8.400	9.000	8.600	=	Tuluá (Valle del Cauca)	18.500	21.000	19.750	=		
Cúcuta, Cenabastos	5.000	5.000	5.000	=	Tunja, Complejo de Servicios del Sur	18.000	19.000	18.333	-		
Manizales, Centro Galerías	10.000	11.000	10.667	=	Valledupar, Mercado Nuevo	20.000	20.000	20.000	-		
Medellín, Central Mayorista de Antioquia	7.200	10.000	8.450	=	Carne de cerdo, pernil con hueso						
Medellín, Plaza Minorista "José María Villa"	7.000	7.800	7.475	+	Barranquilla, Barranquillita	14.500	14.500	14.500	=		
Montería, Mercado del Sur	14.000	15.000	14.500	=	Bogotá, D.C., Frigorífico Ble Ltda.	14.500	15.000	14.750	+		
Neiva, Surabastos	4.000	5.000	4.500	-	Bogotá, D.C., Frigorífico Guadalupe	14.500	15.000	14.625	+		
Palmira (Valle del Cauca)	10.800	11.500	11.075	=	Bogotá, D.C., Plaza Las Flores	14.000	14.500	14.125	-		
Pasto, El Potrerillo	12.000	14.000	12.500	=	Cartagena, Bazurto	15.000	16.000	15.500	n.d.		
Pereira, La 41	11.000	12.000	11.333	=	Cúcuta, Cenabastos	15.000	16.000	15.333	=		
Popayán, Plaza de mercado del barrio Bolívar	10.000	10.000	10.000	=	Cúcuta, La Nueva Sexta	13.000	15.000	13.833	=		
Tuluá (Valle del Cauca)	11.000	12.000	11.500	+	Ibagué, Plaza La 21	15.000	15.400	15.200	+		
Tunja, Complejo de Servicios del Sur	12.000	13.000	12.333	-	Malambo (Atlántico), Carnes y carnes	16.500	16.500	16.500	=		
Carne de cerdo, lomo con hueso						Montería, Mercado del Sur	14.000	15.000	14.250	=	
Barranquilla, Barranquillita	15.000	15.000	15.000	=	Sincelejo, Nuevo Mercado	13.000	13.000	13.000	=		
Cartagena, Bazurto	14.000	15.500	14.625	=	Valledupar, Mercado Nuevo	15.000	16.000	15.667	=		
Cúcuta, Cenabastos	17.000	18.000	17.667	+	Villavicencio, CAV	15.500	16.000	15.825	+		
Cúcuta, La Nueva Sexta	17.000	17.000	17.000	-	Yopal (Casanare)	17.000	18.000	17.500	=		
Malambo (Atlántico), Carnes y carnes	16.500	16.500	16.500	=	Carne de cerdo, pernil sin hueso						
Montería, Mercado del Sur	14.000	15.000	14.500	=	Bogotá, D.C., Frigorífico Ble Ltda.	15.500	16.000	15.825	+		
Sincelejo, Nuevo Mercado	13.000	13.000	13.000	=	Bogotá, D.C., Frigorífico Guadalupe	15.000	16.000	15.375	+		
Valledupar, Mercado Nuevo	14.000	15.000	14.667	=	Bogotá, D.C., Plaza Las Flores	15.000	15.500	15.125	-		
Carne de cerdo, lomo sin hueso						Buenaventura (Valle del Cauca)	20.000	21.000	20.667	=	
Barranquilla, Barranquillita	20.000	20.000	20.000	=	Cali, Santa Elena	15.500	16.200	15.875	-		
Bogotá, D.C., Frigorífico Ble Ltda.	17.500	18.200	17.925	+	Cúcuta, Cenabastos	16.000	16.000	16.000	=		
Bogotá, D.C., Frigorífico Guadalupe	17.000	18.500	17.750	-	Cúcuta, La Nueva Sexta	16.000	17.000	16.333	=		
Bogotá, D.C., Paloquemao	18.000	19.000	18.250	-	Malambo (Atlántico), Carnes y carnes	18.000	18.000	18.000	=		
Bogotá, D.C., Plaza Las Flores	17.000	17.800	17.325	-	Manizales, Centro Galerías	14.500	17.000	15.833	-		
Buenaventura (Valle del Cauca)	22.000	23.000	22.667	+	Medellín, Central Mayorista de Antioquia	16.800	17.600	17.150	+		
Cali, Santa Elena	17.300	18.000	17.700	-	Medellín, Plaza Minorista "José María Villa"	17.000	18.000	17.500	+		
Cartagena, Bazurto	19.000	23.000	21.000	-	Montería, Mercado del Sur	18.000	18.000	18.000	=		
Cúcuta, Cenabastos	18.000	18.500	18.167	=	Palmira (Valle del Cauca)	17.000	18.000	17.375	=		
Cúcuta, La Nueva Sexta	18.000	20.000	18.667	=	Pasto, El Potrerillo	18.000	20.000	19.500	=		
Florencia (Caquetá)	20.000	21.000	20.500	=	Pereira, La 41	17.000	17.000	17.000	=		
					Popayán, Plaza de mercado del barrio Bolívar	20.000	20.000	20.000	=		
					Sincelejo, Nuevo Mercado	16.000	16.000	16.000	=		
					Tuluá (Valle del Cauca)	18.500	20.000	19.250	-		

Cuadro 7. Mercados mayoristas. Precios de venta de carnes (continuación)
2022 (21 al 27 de mayo)

Productos y mercados	Pesos por kilogramo				Tendencia	Productos y mercados	Pesos por kilogramo				Tendencia
	Mínimo	Máximo	Medio				Mínimo	Máximo	Medio		
Carne de cerdo, perril sin hueso (continuación)						Carne de res, bola de brazo (continuación)					
Tunja, Complejo de Servicios del Sur	16.000	17.000	16.333	=		Bogotá, D.C., Paloquemao	22.000	24.000	22.750	-	
Villavicencio, CAV	16.000	16.200	16.050	-		Buenaventura (Valle del Cauca)	27.000	28.000	27.500	+	
Yopal (Casanare)	17.000	18.000	17.500	=		Cali, Santa Elena	24.500	25.600	25.150	-	
Carne de cerdo, tocineta plancha						Cartagena, Bazurto	27.500	28.900	28.133	=	
Manizales, Centro Galerías	14.500	17.000	15.833	-		Cúcuta, Cenabastos	23.000	26.000	24.333	+	
Carne de cerdo, tocino barriga						Cúcuta, La Nueva Sexta	25.000	25.000	25.000	=	
Bogotá, D.C., Frigorífico Ble Ltda.	16.500	17.000	16.750	-		Ibagué, Plaza La 21	22.000	24.000	23.250	+	
Bogotá, D.C., Frigorífico Guadalupe	14.000	15.500	14.875	+		Malambo (Atlántico), Carnes y carnes	24.500	24.500	24.500	-	
Bogotá, D.C., Plaza Las Flores	15.000	15.500	15.175	-		Manizales, Centro Galerías	21.000	25.000	22.500	+	
Florencia (Caquetá)	12.500	13.000	12.750	-		Medellín, Central Mayorista de Antioquia	30.300	33.000	31.750	=	
Ibagué, Plaza La 21	11.200	12.000	11.750	+		Montería, Mercado del Sur	24.000	25.000	24.750	=	
Medellín, Central Mayorista de Antioquia	19.000	20.200	19.675	=		Palmira (Valle del Cauca)	24.000	26.000	24.875	=	
Medellín, Plaza Minorista "José María Villa"	18.000	19.000	18.500	-		Pasto, El Potrerillo	20.000	22.000	21.250	=	
Neiva, Surabastos	10.000	10.000	10.000	-		Pereira, La 41	27.000	27.000	27.000	=	
Palmira (Valle del Cauca)	16.000	17.000	16.375	=		Popayán, Plaza de mercado del barrio Bolívar	24.000	24.000	24.000	=	
Pereira, La 41	18.000	18.000	18.000	=		Sincelejo, Nuevo Mercado	24.000	24.000	24.000	=	
Popayán, Plaza de mercado del barrio Bolívar	8.000	8.400	8.267	=		Tuluá (Valle del Cauca)	28.500	29.500	29.000	+	
Tunja, Complejo de Servicios del Sur	12.000	13.000	12.667	+		Valledupar, Mercado Nuevo	26.000	27.000	26.333	-	
Carne de cerdo, tocino papada						Carne de res, bola de pierna					
Bogotá, D.C., Frigorífico Ble Ltda.	13.000	13.800	13.325	-		Barranquilla, Barranquillita	25.000	26.000	25.667	++	
Bogotá, D.C., Frigorífico Guadalupe	10.000	11.000	10.375	-		Barranquilla, Granabastos	27.000	27.100	27.033	++	
Bogotá, D.C., Plaza Las Flores	11.000	12.000	11.575	-		Bogotá, D.C., Frigorífico Ble Ltda.	23.000	23.000	23.000	-	
Buenaventura (Valle del Cauca)	12.000	13.000	12.333	+		Bogotá, D.C., Frigorífico Guadalupe	22.500	23.000	22.875	-	
Cali, Santa Elena	13.000	13.500	13.225	-		Bogotá, D.C., Paloquemao	24.000	26.000	24.875	+	
Cúcuta, Cenabastos	14.000	14.000	14.000	=		Buenaventura (Valle del Cauca)	26.000	27.000	26.667	+	
Cúcuta, La Nueva Sexta	13.000	15.000	14.000	=		Cali, Santa Elena	27.800	28.600	28.100	+	
Ibagué, Plaza La 21	10.800	12.000	11.150	+		Cartagena, Bazurto	27.500	28.900	28.075	-	
Manizales, Centro Galerías	10.000	13.000	11.667	-		Cúcuta, Cenabastos	23.000	24.000	23.333	-	
Medellín, Central Mayorista de Antioquia	11.800	12.200	12.000	++		Cúcuta, La Nueva Sexta	24.000	25.000	24.667	-	
Medellín, Plaza Minorista "José María Villa"	13.500	14.000	13.725	-		Florencia (Caquetá)	22.000	23.000	22.500	+	
Pereira, La 41	14.000	15.000	14.333	=		Ibagué, Plaza La 21	24.000	25.000	24.250	=	
Tuluá (Valle del Cauca)	13.000	13.500	13.250	=		Malambo (Atlántico), Carnes y carnes	24.500	24.500	24.500	-	
Carne de res en canal						Manizales, Centro Galerías	23.500	25.000	24.167	+	
Arauca (Arauca)	19.000	19.000	19.000	=		Medellín, Central Mayorista de Antioquia	30.200	33.400	31.850	-	
Ibagué, Plaza La 21	15.200	16.000	15.700	+		Medellín, Plaza Minorista "José María Villa"	28.000	29.000	28.375	++	
Popayán, Plaza de mercado del barrio Bolívar	13.600	13.800	13.733	+		Montería, Mercado del Sur	25.000	27.000	26.000	=	
Carne de res molida, murillo						Neiva, Surabastos	23.000	24.000	23.250	+	
Bogotá, D.C., Frigorífico Ble Ltda.	18.000	19.000	18.375	-		Palmira (Valle del Cauca)	24.000	25.000	24.625	-	
Bogotá, D.C., Frigorífico Guadalupe	18.000	19.000	18.375	-		Pasto, El Potrerillo	20.000	22.000	21.250	=	
Bogotá, D.C., Paloquemao	18.000	20.000	19.000	+		Pereira, La 41	27.000	28.000	27.333	=	
Florencia (Caquetá)	17.000	17.000	17.000	+		Popayán, Plaza de mercado del barrio Bolívar	24.000	24.000	24.000	=	
Ibagué, Plaza La 21	18.000	19.000	18.600	+		Sincelejo, Nuevo Mercado	24.000	24.000	24.000	=	
Carne de res, bola de brazo						Tuluá (Valle del Cauca)	28.500	29.500	29.000	+	
Barranquilla, Barranquillita	25.000	26.000	25.667	++		Valledupar, Mercado Nuevo	26.000	27.000	26.667	-	
Barranquilla, Granabastos	25.900	26.000	25.967	++		Villavicencio, CAV	23.000	23.000	23.000	=	
						Yopal (Casanare)	24.000	25.000	24.500	=	
Carne de res, bota						Carne de res, bota					
						Barranquilla, Barranquillita	26.000	27.000	26.667	++	

PRECIOS MAYORISTAS

Cuadro 7. Mercados mayoristas. Precios de venta de carnes (continuación)
2022 (21 al 27 de mayo)

Productos y mercados	Pesos por kilogramo				Tendencia	Productos y mercados	Pesos por kilogramo				Tendencia
	Mínimo	Máximo	Medio				Mínimo	Máximo	Medio		
Carne de res, bota (continuación)						Carne de res, centro de pierna (continuación)					
Barranquilla, Granabastos	27.000	27.100	27.033	++		Bogotá, D.C., Paloquemao	24.000	26.000	24.875	+	
Bogotá, D.C., Frigorífico Ble Ltda.	23.000	23.000	23.000	-		Bucaramanga, Frigoríficos	36.950	38.200	37.575	=	
Bogotá, D.C., Frigorífico Guadalupe	22.500	23.000	22.875	-		Cartagena, Bazurto	25.000	28.900	27.350	-	
Bogotá, D.C., Paloquemao	24.000	26.000	24.875	+		Cúcuta, Cenabastos	23.000	26.000	24.667	+	
Bucaramanga, Frigoríficos	32.600	34.900	33.750	=		Cúcuta, La Nueva Sexta	25.000	25.000	25.000	=	
Cartagena, Bazurto	25.700	28.500	26.775	=		Ibagué, Plaza La 21	24.000	24.900	24.225	-	
Cúcuta, Cenabastos	23.000	26.000	24.333	+		Malambo (Atlántico), Carnes y carnes	24.800	24.800	24.800	+	
Ibagué, Plaza La 21	23.200	25.000	24.050	-		Manizales, Centro Galerías	24.500	25.000	24.833	+	
Malambo (Atlántico), Carnes y carnes	24.500	24.500	24.500	-		Medellín, Central Mayorista de Antioquia	30.400	33.900	32.650	=	
Manizales, Centro Galerías	22.000	25.000	23.500	+		Medellín, Plaza Minorista "José María Villa"	26.600	26.800	26.700	=	
Medellín, Central Mayorista de Antioquia	29.600	33.200	31.250	=		Montería, Mercado del Sur	25.000	26.000	25.500	=	
Medellín, Plaza Minorista "José María Villa"	28.000	29.000	28.625	++		Pereira, La 41	27.000	28.000	27.667	=	
Montería, Mercado del Sur	25.000	25.000	25.000	=		Sincelejo, Nuevo Mercado	24.000	24.000	24.000	=	
Sincelejo, Nuevo Mercado	24.000	24.000	24.000	=		Valledupar, Mercado Nuevo	26.000	28.000	27.000	-	
Valledupar, Mercado Nuevo	26.000	27.000	26.333	-		Villavicencio, CAV	23.000	23.000	23.000	=	
Villavicencio, CAV	23.000	23.000	23.000	=		Yopal (Casanare)	24.000	25.000	24.500	=	
Yopal (Casanare)	24.000	25.000	24.500	=							
Carne de res, cadera						Carne de res, chatas					
Barranquilla, Barranquillita	26.500	27.000	26.833	++		Barranquilla, Barranquillita	26.500	27.000	26.833	+	
Barranquilla, Granabastos	27.000	27.100	27.033	++		Barranquilla, Granabastos	27.000	27.100	27.033	++	
Bogotá, D.C., Frigorífico Ble Ltda.	23.000	23.000	23.000	-		Bogotá, D.C., Frigorífico Ble Ltda.	26.800	29.000	27.700	-	
Bogotá, D.C., Frigorífico Guadalupe	22.500	23.000	22.875	-		Bogotá, D.C., Frigorífico Guadalupe	27.000	28.000	27.750	-	
Bogotá, D.C., Paloquemao	24.000	26.000	24.875	+		Bogotá, D.C., Paloquemao	29.000	30.000	29.750	-	
Bucaramanga, Frigoríficos	39.300	42.200	40.750	=		Bucaramanga, Frigoríficos	54.300	55.850	55.075	=	
Buenaventura (Valle del Cauca)	26.000	27.000	26.333	-		Cali, Santa Elena	36.000	37.000	36.375	+	
Cali, Santa Elena	28.000	29.500	28.725	+		Cartagena, Bazurto	29.000	34.900	32.133	=	
Cartagena, Bazurto	25.000	29.500	27.850	-		Cúcuta, Cenabastos	28.000	31.000	29.667	=	
Cúcuta, Cenabastos	23.000	24.000	23.667	+		Cúcuta, La Nueva Sexta	32.000	32.000	32.000	=	
Ibagué, Plaza La 21	24.000	24.000	24.000	-		Ibagué, Plaza La 21	29.000	30.000	29.500	+	
Malambo (Atlántico), Carnes y carnes	24.500	24.500	24.500	-		Malambo (Atlántico), Carnes y carnes	32.500	32.500	32.500	-	
Manizales, Centro Galerías	23.500	25.000	24.167	+		Medellín, Central Mayorista de Antioquia	42.600	46.800	44.650	=	
Medellín, Central Mayorista de Antioquia	30.200	33.800	32.600	=		Medellín, Plaza Minorista "José María Villa"	38.000	38.800	38.300	=	
Medellín, Plaza Minorista "José María Villa"	26.600	26.800	26.700	=		Montería, Mercado del Sur	26.000	28.000	27.250	=	
Montería, Mercado del Sur	25.000	26.000	25.500	+		Palmira (Valle del Cauca)	31.500	33.000	32.125	=	
Palmira (Valle del Cauca)	24.000	26.000	24.875	=		Pasto, El Potrerillo	22.000	24.000	23.250	+	
Pasto, El Potrerillo	20.000	22.000	21.250	=		Pereira, La 41	34.000	35.000	34.333	=	
Pereira, La 41	27.000	27.000	27.000	=		Popayán, Plaza de mercado del barrio Bolívar	30.000	31.000	30.667	+	
Popayán, Plaza de mercado del barrio Bolívar	26.000	27.000	26.333	+		Sincelejo, Nuevo Mercado	24.000	24.000	24.000	=	
Sincelejo, Nuevo Mercado	24.000	24.000	24.000	=		Tuluá (Valle del Cauca)	29.000	32.000	30.500	+	
Tuluá (Valle del Cauca)	28.500	29.000	28.750	+		Valledupar, Mercado Nuevo	28.000	29.000	28.333	-	
Valledupar, Mercado Nuevo	26.000	27.000	26.667	-		Villavicencio, CAV	25.000	26.000	25.500	-	
Villavicencio, CAV	23.000	23.000	23.000	=		Yopal (Casanare)	26.000	27.000	26.500	=	
Yopal (Casanare)	24.000	25.000	24.500	=							
Carne de res, centro de pierna						Carne de res, cogote					
Barranquilla, Barranquillita	25.000	26.000	25.667	++		Bogotá, D.C., Frigorífico Ble Ltda.	20.000	21.000	20.500	+	
Barranquilla, Granabastos	25.900	26.000	25.967	++		Bogotá, D.C., Frigorífico Guadalupe	19.000	19.500	19.375	+	
Bogotá, D.C., Frigorífico Ble Ltda.	23.000	23.000	23.000	-		Bogotá, D.C., Paloquemao	18.000	20.000	18.750	-	
Bogotá, D.C., Frigorífico Guadalupe	22.500	23.000	22.875	-		Ibagué, Plaza La 21	13.000	13.000	13.000	-	
						Montería, Mercado del Sur	20.000	20.000	20.000	=	
						Pereira, La 41	22.000	22.000	22.000	=	

PRECIOS MAYORISTAS

Cuadro 7. Mercados mayoristas. Precios de venta de carnes (continuación)
2022 (21 al 27 de mayo)

Productos y mercados	Pesos por kilogramo				Tendencia	Productos y mercados	Pesos por kilogramo				Tendencia
	Mínimo	Máximo	Medio				Mínimo	Máximo	Medio		
Carne de res, costilla						Carne de res, lomo de brazo (continuación)					
Barranquilla, Barranquillita	13.400	13.500	13.433		+	Montería, Mercado del Sur	25.000	25.000	25.000		=
Bogotá, D.C., Frigorífico Ble Ltda.	18.000	18.000	18.000		+	Pasto, El Potrerillo	20.000	22.000	21.000		+
Bogotá, D.C., Frigorífico Guadalupe	18.000	19.000	18.250		+	Pereira, La 41	27.000	27.000	27.000		=
Bogotá, D.C., Paloquemao	18.000	19.000	18.500		-	Popayán, Plaza de mercado del barrio Bolívar	24.000	24.000	24.000		=
Bucaramanga, Frigoríficos	43.500	43.700	43.600		=	Sincelejo, Nuevo Mercado	20.000	20.000	20.000		=
Buenaventura (Valle del Cauca)	18.000	20.000	19.000		-	Valledupar, Mercado Nuevo	26.000	27.000	26.333		=
Cali, Santa Elena	15.700	16.500	16.150		+						
Cartagena, Bazurto	18.000	19.500	18.667		=	Carne de res, lomo fino					
Cúcuta, Cenabastos	16.000	17.000	16.667		=	Barranquilla, Barranquillita	37.000	38.000	37.667		+
Cúcuta, La Nueva Sexta	18.000	18.000	18.000		=	Barranquilla, Granabastos	36.000	36.200	36.067		+
Ibagué, Plaza La 21	16.000	17.000	16.475		+	Bogotá, D.C., Frigorífico Ble Ltda.	42.000	43.000	42.333		+
Malambo (Atlántico), Carnes y carnes	15.500	15.500	15.500		-	Bogotá, D.C., Frigorífico Guadalupe	42.000	46.000	43.750		-
Manizales, Centro Galerías	15.000	15.000	15.000		+	Bogotá, D.C., Paloquemao	36.000	38.000	37.250		-
Medellín, Central Mayorista de Antioquia	18.200	21.200	19.750		+	Bucaramanga, Frigoríficos	77.050	77.400	77.225		=
Medellín, Plaza Minorista "José María Villa"	15.000	15.500	15.125		-	Buenaventura (Valle del Cauca)	29.000	30.000	29.667		=
Montería, Mercado del Sur	13.000	14.000	13.750		=	Cartagena, Bazurto	45.000	52.000	49.000		=
Pasto, El Potrerillo	16.000	18.000	17.000		=	Cúcuta, Cenabastos	30.000	32.000	30.667		=
Pereira, La 41	12.000	12.000	12.000		=	Cúcuta, La Nueva Sexta	32.000	32.000	32.000		=
Popayán, Plaza de mercado del barrio Bolívar	15.000	16.000	15.333		+	Ibagué, Plaza La 21	38.000	40.000	39.000		+
Valledupar, Mercado Nuevo	18.000	18.000	18.000		=	Malambo (Atlántico), Carnes y carnes	58.000	58.000	58.000		++
Villavicencio, CAV	20.000	21.000	20.500		+	Manizales, Centro Galerías	26.000	30.000	27.333		+
Yopal (Casanare)	16.000	17.000	16.500		=	Medellín, Central Mayorista de Antioquia	59.800	67.800	63.500		+
						Medellín, Plaza Minorista "José María Villa"	48.000	52.000	50.500		=
						Montería, Mercado del Sur	40.000	42.000	40.750		=
						Palmira (Valle del Cauca)	31.000	32.500	31.750		=
						Pasto, El Potrerillo	22.000	25.000	23.500		+
						Pereira, La 41	34.000	36.000	35.000		=
						Popayán, Plaza de mercado del barrio Bolívar	32.000	32.000	32.000		=
						Sincelejo, Nuevo Mercado	26.000	28.000	27.000		=
						Valledupar, Mercado Nuevo	34.000	38.000	35.667		-
						Villavicencio, CAV	35.000	36.000	35.500		+
						Yopal (Casanare)	30.000	30.000	30.000		=
						Carne de res, morrillo					
						Bogotá, D.C., Frigorífico Ble Ltda.	22.000	22.000	22.000		=
						Bogotá, D.C., Frigorífico Guadalupe	19.500	22.000	20.625		-
						Bogotá, D.C., Paloquemao	21.000	23.000	22.000		+
						Buenaventura (Valle del Cauca)	20.000	22.000	20.667		-
						Cali, Santa Elena	23.800	25.000	24.400		+
						Cúcuta, Cenabastos	21.000	23.000	22.000		=
						Cúcuta, La Nueva Sexta	22.000	24.000	23.333		+
						Florencia (Caquetá)	17.000	17.000	17.000		++
						Ibagué, Plaza La 21	19.200	20.000	19.750		+
						Malambo (Atlántico), Carnes y carnes	20.500	20.500	20.500		-
						Medellín, Central Mayorista de Antioquia	25.000	28.800	27.500		=
						Montería, Mercado del Sur	22.000	23.000	22.250		=
						Palmira (Valle del Cauca)	22.500	23.500	23.000		=
						Pasto, El Potrerillo	18.000	20.000	18.500		=
						Pereira, La 41	24.000	25.000	24.667		=
Carne de res, lomo de brazo											
Bogotá, D.C., Paloquemao	22.000	24.000	22.750		+						
Cúcuta, Cenabastos	21.000	23.000	22.000		=						
Cúcuta, La Nueva Sexta	22.000	23.000	22.667		+						

Cuadro 7. Mercados mayoristas. Precios de venta de carnes (continuación)
2022 (21 al 27 de mayo)

Productos y mercados	Pesos por kilogramo				Tendencia	Productos y mercados	Pesos por kilogramo				Tendencia
	Mínimo	Máximo	Medio				Mínimo	Máximo	Medio		
Carne de res, morrillo (continuación)						Carne de res, paletero (continuación)					
Popayán, Plaza de mercado del barrio Bolívar	20.000	21.000	20.333		+	Cúcuta, La Nueva Sexta	22.000	23.000	22.667		=
Tuluá (Valle del Cauca)	23.500	24.000	23.750		-	Ibagué, Plaza La 21	17.000	20.000	18.500		-
Villavicencio, CAV	20.000	21.000	20.500		=	Malambo (Atlántico), Carnes y carnes	19.000	19.000	19.000		-
Yopal (Casanare)	21.000	22.000	21.500		+	Manizales, Centro Galerías	21.500	22.000	21.833		+
Carne de res, muchacho						Medellín, Central Mayorista de Antioquia	28.200	34.600	31.500		=
Barranquilla, Barranquillita	25.000	26.000	25.667		++	Montería, Mercado del Sur	24.000	25.000	24.750		=
Barranquilla, Granabastos	25.900	26.000	25.967		+	Pereira, La 41	27.000	27.000	27.000		=
Bogotá, D.C., Frigorífico Ble Ltda.	27.000	28.000	27.500		+	Sincelejo, Nuevo Mercado	22.000	22.000	22.000		=
Bogotá, D.C., Frigorífico Guadalupe	24.000	27.000	25.333		-	Valledupar, Mercado Nuevo	24.000	25.000	24.333		-
Bogotá, D.C., Paloquemao	26.000	28.000	27.375		+	Carne de res, pecho					
Bucaramanga, Frigoríficos	38.550	38.800	38.675		=	Bogotá, D.C., Frigorífico Ble Ltda.	22.000	23.000	22.250		-
Buenaventura (Valle del Cauca)	25.000	26.000	25.667		+	Bogotá, D.C., Frigorífico Guadalupe	21.500	22.500	22.000		+
Cali, Santa Elena	24.500	25.500	25.000		=	Bogotá, D.C., Paloquemao	21.000	23.000	22.000		+
Cartagena, Bazurto	25.700	28.500	27.025		=	Bucaramanga, Frigoríficos	28.650	32.900	30.775		=
Cúcuta, Cenabastos	23.000	25.000	23.667		=	Buenaventura (Valle del Cauca)	22.000	23.000	22.667		+
Cúcuta, La Nueva Sexta	25.000	27.000	26.000		=	Cali, Santa Elena	23.500	24.500	23.875		+
Ibagué, Plaza La 21	23.200	24.000	23.775		+	Cúcuta, Cenabastos	21.000	23.000	22.000		=
Malambo (Atlántico), Carnes y carnes	26.900	26.900	26.900		-	Cúcuta, La Nueva Sexta	23.000	23.000	23.000		+
Manizales, Centro Galerías	24.000	25.000	24.500		+	Ibagué, Plaza La 21	20.000	22.400	21.100		-
Medellín, Central Mayorista de Antioquia	29.600	31.600	30.750		-	Manizales, Centro Galerías	19.500	20.000	19.833		++
Medellín, Plaza Minorista "José María Villa"	29.000	30.000	29.700		-	Medellín, Central Mayorista de Antioquia	25.000	27.800	26.400		+
Montería, Mercado del Sur	25.000	25.000	25.000		=	Medellín, Plaza Minorista "José María Villa"	23.000	24.000	23.625		+
Palmira (Valle del Cauca)	24.000	24.500	24.125		=	Montería, Mercado del Sur	22.000	24.000	23.250		=
Pasto, El Potrerillo	20.000	22.000	21.000		+	Palmira (Valle del Cauca)	24.000	24.500	24.125		+
Pereira, La 41	27.000	27.000	27.000		=	Pasto, El Potrerillo	18.000	20.000	18.500		=
Popayán, Plaza de mercado del barrio Bolívar	23.000	24.000	23.667		=	Pereira, La 41	23.000	24.000	23.667		=
Sincelejo, Nuevo Mercado	24.000	24.000	24.000		=	Popayán, Plaza de mercado del barrio Bolívar	20.000	21.000	20.333		+
Tuluá (Valle del Cauca)	26.500	26.500	26.500		=	Tuluá (Valle del Cauca)	25.000	25.000	25.000		+
Valledupar, Mercado Nuevo	26.000	27.000	26.667		-	Valledupar, Mercado Nuevo	24.000	26.000	24.667		-
Villavicencio, CAV	23.000	23.000	23.000		=	Carne de res, punta de anca					
Yopal (Casanare)	24.000	25.000	24.500		=	Barranquilla, Barranquillita	26.000	27.000	26.667		+
Carne de res, murillo						Barranquilla, Granabastos	27.000	27.100	27.033		+
Bogotá, D.C., Frigorífico Ble Ltda.	18.000	19.000	18.250		-	Bogotá, D.C., Frigorífico Ble Ltda.	25.000	27.000	26.000		-
Bogotá, D.C., Frigorífico Guadalupe	18.000	19.000	18.375		-	Bogotá, D.C., Frigorífico Guadalupe	26.000	28.000	27.000		-
Bogotá, D.C., Paloquemao	18.000	20.000	19.000		=	Bogotá, D.C., Paloquemao	27.000	28.000	27.750		+
Bucaramanga, Frigoríficos	26.100	29.400	27.750		=	Bucaramanga, Frigoríficos	58.150	59.300	58.725		=
Cúcuta, Cenabastos	21.000	23.000	22.000		=	Buenaventura (Valle del Cauca)	27.000	28.000	27.667		=
Cúcuta, La Nueva Sexta	22.000	23.000	22.667		=	Cali, Santa Elena	35.800	36.500	36.175		+
Ibagué, Plaza La 21	19.000	19.800	19.267		+	Cartagena, Bazurto	29.000	34.900	32.467		=
Manizales, Centro Galerías	18.000	21.500	19.500		+	Cúcuta, Cenabastos	25.000	30.000	26.667		=
Medellín, Central Mayorista de Antioquia	23.200	25.800	24.500		=	Cúcuta, La Nueva Sexta	28.000	32.000	30.000		=
Montería, Mercado del Sur	21.000	23.000	22.000		+	Ibagué, Plaza La 21	29.000	30.000	29.500		+
Neiva, Surabastos	17.000	18.000	17.250		+	Malambo (Atlántico), Carnes y carnes	40.000	40.000	40.000		+
Villavicencio, CAV	20.000	21.000	20.500		+	Manizales, Centro Galerías	26.000	30.000	27.333		+
Yopal (Casanare)	20.000	20.000	20.000		=	Medellín, Central Mayorista de Antioquia	44.200	48.400	46.850		=
Carne de res, paletero						Medellín, Plaza Minorista "José María Villa"	37.000	41.000	39.000		=
Bogotá, D.C., Paloquemao	19.000	21.000	20.000		-	Montería, Mercado del Sur	30.000	32.000	31.000		=
Cúcuta, Cenabastos	21.000	23.000	22.000		=	Palmira (Valle del Cauca)	32.000	32.500	32.250		+

Cuadro 7. Mercados mayoristas. Precios de venta de carnes (continuación)
 2022 (21 al 27 de mayo)

Productos y mercados	Pesos por kilogramo				Tendencia	Productos y mercados	Pesos por kilogramo				Tendencia
	Mínimo	Máximo	Medio				Mínimo	Máximo	Medio		
Carne de res, punta de anca (continuación)						Muslos de pollo con rabadilla					
Pasto, El Potrerillo	20.000	22.000	21.000	=		Medellín, Plaza Minorista "José María Villa"	7.000	7.500	7.250	=	
Pereira, La 41	34.000	36.000	34.667	+		Muslos de pollo sin rabadilla					
Popayán, Plaza de mercado del barrio Bolívar	29.000	29.000	29.000	+		Arauca (Arauca)	7.900	7.900	7.900	=	
Sincelejo, Nuevo Mercado	24.000	24.000	24.000	=		Bogotá, D.C., Corabastos	8.600	9.400	9.000	n.d.	
Tuluá (Valle del Cauca)	35.000	37.500	36.250	=		Bogotá, D.C., Frigorífico Ble Ltda.	9.500	9.800	9.600	-	
Valledupar, Mercado Nuevo	30.000	32.000	30.667	-		Bogotá, D.C., Frigorífico Guadalupe	9.400	10.300	9.750	-	
Villavicencio, CAV	23.000	23.000	23.000	=		Bogotá, D.C., Paloquemao	9.400	10.400	9.825	+	
Yopal (Casanare)	26.000	26.000	26.000	=		Bogotá, D.C., Plaza Las Flores	8.000	8.400	8.150	+	
						Bucaramanga, Frigoríficos	9.200	12.900	10.988	+	
						Medellín, Central Mayorista de Antioquia	11.600	12.200	11.800	=	
						Villavicencio, CAV	9.800	11.000	10.200	+	
Carne de res, sobrecarriga						Pechuga de pollo					
Barranquilla, Barranquillita	22.000	23.000	22.667	+		Arauca (Arauca)	10.300	10.500	10.433	=	
Barranquilla, Granabastos	24.000	24.100	24.033	+++		Armenia, Mercar	14.000	14.000	14.000	=	
Bogotá, D.C., Frigorífico Ble Ltda.	21.000	21.000	21.000	-		Barranquilla, Barranquillita	10.900	11.000	10.967	=	
Bogotá, D.C., Frigorífico Guadalupe	21.000	22.000	21.625	+		Barranquilla, Granabastos	10.900	11.000	10.950	-	
Bogotá, D.C., Paloquemao	22.000	24.000	22.750	+		Bogotá, D.C., Corabastos	12.000	13.500	12.833	-	
Bucaramanga, Frigoríficos	32.900	33.600	33.250	=		Bogotá, D.C., Frigorífico Ble Ltda.	13.000	14.000	13.500	-	
Buenaventura (Valle del Cauca)	22.000	23.000	22.333	-		Bogotá, D.C., Frigorífico Guadalupe	12.200	14.500	13.850	+	
Cali, Santa Elena	23.800	24.500	24.075	+		Bogotá, D.C., Paloquemao	13.800	15.000	14.325	-	
Cartagena, Bazarito	22.000	25.500	24.250	=		Bogotá, D.C., Plaza Las Flores	11.600	12.200	11.900	-	
Cúcuta, Cenabastos	22.000	24.000	23.333	+		Bucaramanga, Frigoríficos	13.500	16.100	14.742	+	
Cúcuta, La Nueva Sexta	24.000	25.000	24.333	+		Buenaventura (Valle del Cauca)	13.000	13.500	13.333	+	
Florencia (Caquetá)	15.000	16.000	15.500	+		Cali, Galería Alameda	12.400	12.600	12.467	-	
Ibagué, Plaza La 21	20.000	21.200	20.850	+		Cali, Santa Elena	12.000	12.400	12.250	-	
Malambo (Atlántico), Carnes y carnes	26.000	26.000	26.000	-		Cartagena, Bazarito	10.900	11.400	11.175	+	
Manizales, Centro Galerías	21.000	22.000	21.667	+		Cúcuta, Cenabastos	12.000	12.700	12.333	+	
Medellín, Central Mayorista de Antioquia	24.200	27.700	26.325	=		Florencia (Caquetá)	13.000	13.600	13.300	-	
Medellín, Plaza Minorista "José María Villa"	24.000	26.000	25.125	-		Ibagué, Plaza La 21	11.800	12.000	11.867	-	
Montería, Mercado del Sur	22.000	22.000	22.000	=		Manizales, Centro Galerías	12.000	13.200	12.533	-	
Neiva, Surabastos	17.000	19.000	17.750	+		Medellín, Central Mayorista de Antioquia	14.200	14.800	14.500	=	
Palmira (Valle del Cauca)	23.500	24.000	23.875	=		Medellín, Plaza Minorista "José María Villa"	10.700	11.500	11.100	-	
Pasto, El Potrerillo	18.000	20.000	19.000	=		Montería, Mercado del Sur	12.000	12.000	12.000	+	
Pereira, La 41	24.000	25.000	24.667	=		Neiva, Surabastos	12.000	12.000	12.000	-	
Popayán, Plaza de mercado del barrio Bolívar	21.000	21.000	21.000	=		Palmira (Valle del Cauca)	13.000	13.200	13.075	=	
Sincelejo, Nuevo Mercado	16.000	17.000	16.500	=		Pasto, El Potrerillo	18.000	18.000	18.000	=	
Tuluá (Valle del Cauca)	26.000	26.500	26.250	+		Popayán, Plaza de mercado del barrio Bolívar	12.000	12.400	12.267	+	
Valledupar, Mercado Nuevo	24.000	25.000	24.333	-		Santa Marta (Magdalena)	12.000	12.100	12.033	+	
Villavicencio, CAV	21.000	22.000	21.500	=		Sincelejo, Nuevo Mercado	11.600	12.000	11.800	+	
Yopal (Casanare)	20.000	20.000	20.000	=		Tuluá (Valle del Cauca)	13.200	13.600	13.400	-	
						Valledupar, Mercado Nuevo	10.000	11.000	10.333	-	
						Villavicencio, CAV	11.800	12.400	12.050	-	
Menudencias de pollo						Pierna pernil con rabadilla					
Armenia, Mercar	7.000	7.600	7.400	=		Arauca (Arauca)	7.300	7.300	7.300	-	
Florencia (Caquetá)	4.000	4.000	4.000	=		Armenia, Mercar	10.000	10.400	10.267	+	
Ibagué, Plaza La 21	2.000	2.000	2.000	+		Barranquilla, Barranquillita	6.900	7.000	6.967	=	
Montería, Mercado del Sur	3.000	3.200	3.075	+		Barranquilla, Granabastos	6.800	6.900	6.850	+	
Neiva, Surabastos	2.000	3.000	2.750	=							
Pasto, El Potrerillo	2.000	2.000	2.000	=							
Popayán, Plaza de mercado del barrio Bolívar	3.600	3.800	3.733	+							
Villavicencio, CAV	2.400	3.000	2.600	+							

Cuadro 7. Mercados mayoristas. Precios de venta de carnes (conclusión)
2022 (21 al 27 de mayo)

Productos y mercados	Pesos por kilogramo				Tendencia	Productos y mercados	Pesos por kilogramo				Tendencia
	Mínimo	Máximo	Medio				Mínimo	Máximo	Medio		
Pierna pernil con rabadilla (continuación)						Piernas de pollo (continuación)					
Bogotá, D.C., Frigorífico Guadalupe	9.100	9.600	9.367	+		Manizales, Centro Galerías	7.000	7.500	7.167	-	
Bogotá, D.C., Paloquemao	7.900	8.200	8.025	-		Medellín, Central Mayorista de Antioquia	11.600	12.200	11.800	=	
Bogotá, D.C., Plaza Las Flores	8.000	8.400	8.225	+		Medellín, Plaza Minorista "José María Villa"	7.200	7.500	7.375	=	
Bucaramanga, Frigoríficos	8.200	8.600	8.377	+		Montería, Mercado del Sur	8.400	8.600	8.525	n.d.	
Buenaventura (Valle del Cauca)	7.000	7.200	7.133	-		Palmira (Valle del Cauca)	9.200	9.400	9.325	=	
Cali, Galería Alameda	7.400	7.600	7.467	+		Popayán, Plaza de mercado del barrio Bolívar	7.200	7.400	7.333	+	
Cali, Santa Elena	7.200	7.600	7.450	=		Tuluá (Valle del Cauca)	10.400	10.400	10.400	+	
Cartagena, Bazurto	7.100	7.700	7.400	=		Valledupar, Mercado Nuevo	7.000	8.500	7.667	-	
Cúcuta, Cenabastos	6.900	7.600	7.250	+		Villavicencio, CAV	9.800	11.000	10.200	+	
Florencia (Cauquetá)	10.000	10.000	10.000	=		Pollo entero congelado sin vísceras					
Ibagué, Plaza La 21	7.600	8.000	7.800	-		Barranquilla, Barranquillita	7.800	7.900	7.833	=	
Medellín, Central Mayorista de Antioquia	8.400	8.600	8.500	=		Barranquilla, Granabastos	7.700	7.800	7.750	=	
Medellín, Plaza Minorista "José María Villa"	7.500	7.700	7.600	=		Cali, Galería Alameda	9.400	9.600	9.533	=	
Montería, Mercado del Sur	7.000	7.200	7.125	-		Cali, Santa Elena	9.200	9.400	9.300	-	
Neiva, Surabastos	8.000	8.200	8.050	+		Cartagena, Bazurto	7.800	8.500	8.275	-	
Palmira (Valle del Cauca)	8.000	8.100	8.025	=		Medellín, Central Mayorista de Antioquia	10.000	10.800	10.300	=	
Pasto, El Potrerillo	9.000	9.000	9.000	+		Medellín, Plaza Minorista "José María Villa"	9.200	9.500	9.300	=	
Santa Marta (Magdalena)	8.000	8.100	8.033	=		Montería, Mercado del Sur	8.000	8.200	8.125	+	
Sincelejo, Nuevo Mercado	6.400	6.600	6.450	=		Popayán, Plaza de mercado del barrio Bolívar	10.000	10.000	10.000	+	
Tuluá (Valle del Cauca)	10.000	11.000	10.500	=		Santa Marta (Magdalena)	8.600	8.800	8.700	=	
Valledupar, Mercado Nuevo	6.200	6.300	6.233	-		Valledupar, Mercado Nuevo	7.200	8.100	7.767	+	
Villavicencio, CAV	8.400	9.000	8.800	-		Pollo entero fresco sin vísceras					
Pierna pernil sin rabadilla						Armenia, Mercar	10.000	10.000	10.000	=	
Bogotá, D.C., Corabastos	8.600	9.200	8.933	-		Bogotá, D.C., Corabastos	9.000	9.800	9.433	-	
Bogotá, D.C., Frigorífico Ble Ltda.	11.300	11.800	11.533	-		Bogotá, D.C., Frigorífico Ble Ltda.	9.600	10.000	9.867	-	
Bogotá, D.C., Frigorífico Guadalupe	9.400	10.500	9.833	-		Bogotá, D.C., Frigorífico Guadalupe	9.500	10.000	9.675	+	
Bogotá, D.C., Paloquemao	9.400	10.200	9.775	-		Bogotá, D.C., Paloquemao	9.000	10.400	9.700	-	
Bogotá, D.C., Plaza Las Flores	9.200	9.600	9.350	++		Bogotá, D.C., Plaza Las Flores	9.000	9.500	9.300	+	
Bucaramanga, Frigoríficos	8.800	11.400	9.837	+		Cúcuta, Cenabastos	9.500	9.550	9.525	-	
Piernas de pollo						Ibagué, Plaza La 21	9.400	10.000	9.733	+	
Armenia, Mercar	11.000	12.000	11.667	=		Palmira (Valle del Cauca)	9.600	9.700	9.650	=	
Bogotá, D.C., Corabastos	9.000	10.500	9.700	-		Pasto, El Potrerillo	9.000	9.500	9.125	+	
Bogotá, D.C., Frigorífico Ble Ltda.	10.800	11.500	11.100	-		Sincelejo, Nuevo Mercado	8.400	8.600	8.550	-	
Bogotá, D.C., Frigorífico Guadalupe	9.600	11.500	10.550	+		Tuluá (Valle del Cauca)	11.200	11.800	11.500	+	
Bogotá, D.C., Paloquemao	9.400	10.400	9.875	-		Villavicencio, CAV	9.600	9.800	9.650	=	
Bogotá, D.C., Plaza Las Flores	9.200	9.400	9.275	+		Rabadillas de pollo					
Bucaramanga, Frigoríficos	10.700	13.000	11.500	+		Manizales, Centro Galerías	3.000	3.400	3.200	-	
Cali, Santa Elena	8.000	8.200	8.100	-							
Cúcuta, Cenabastos	7.500	7.600	7.550	+							

TENDENCIAS

---	-	+	+++
Variación mayor al -20 %	Variación entre 0 % y -10 %	Variación entre 0 % y 10 %	Variación mayor al 20 %
--	=	++	n. d.
Variación entre -10 % y -20 %	Variación igual a 0 %	Variación entre 10 % y 20 %	No determinado

Cuadro 8. Mercados mayoristas. Precios de venta de pescados 2022 (21 al 27 de mayo)

Productos y mercados	Pesos por kilogramo				Tendencia	Productos y mercados	Pesos por kilogramo				Tendencia
	Mínimo	Máximo	Medio				Mínimo	Máximo	Medio		
Almejas con concha						Basa, filete congelado importado					
Cali, Galería Alameda	7.000	8.000	7.667	-		Bogotá, D.C., Corabastos	15.000	15.500	15.175	+	
Cali, Santa Elena	7.000	8.000	7.500	-		Bogotá, D.C., Paloquemao	15.000	17.000	16.000	+	
Medellín, Central Mayorista de Antioquia	7.500	7.800	7.700	=		Bogotá, D.C., Plaza Las Flores	10.000	10.500	10.167	+	
Almejas sin concha						Cali, Galería Alameda	14.000	15.500	14.667	+	
Cali, Galería Alameda	16.000	19.000	17.667	-		Cali, Santa Elena	14.000	15.500	14.667	+	
Medellín, Central Mayorista de Antioquia	21.000	23.000	22.267	=		Medellín, Central Mayorista de Antioquia	15.000	16.000	15.500	=	
Palmira (Valle del Cauca)	17.000	18.000	17.625	=		Palmira (Valle del Cauca)	14.000	15.000	14.625	=	
Bagre rayado en postas congelado						Tunja, Complejo de Servicios del Sur	14.000	15.000	14.667	-	
Armenia, Mercar	30.000	30.000	30.000	=		Blanquillo entero fresco					
Bogotá, D.C., Paloquemao	28.000	30.000	29.333	+		Valledupar, Mercado Nuevo	14.000	15.000	14.750	++	
Medellín, Central Mayorista de Antioquia	25.000	28.000	26.500	=		Bocachico criollo fresco					
Tunja, Complejo de Servicios del Sur	25.000	28.000	26.333	+		Cúcuta, La Nueva Sexta	12.000	13.000	12.750	-	
Villavicencio, CAV	26.000	27.000	26.333	+		Montería, Mercado del Sur	14.000	16.000	15.000	-	
Bagre rayado entero congelado						Valledupar, Mercado Nuevo	20.000	22.000	21.000	n.d.	
Bogotá, D.C., Plaza Las Flores	18.400	18.560	18.453	-		Bocachico importado congelado					
Cali, Galería Alameda	28.000	32.000	30.000	+		Armenia, Mercar	12.000	12.600	12.300	+	
Cali, Santa Elena	26.500	29.000	27.500	+		Barranquilla, Barranquillita	10.500	10.600	10.533	=	
Medellín, Central Mayorista de Antioquia	23.000	26.000	24.750	=		Cali, Galería Alameda	11.000	13.000	12.000	-	
Pereira, Mercasa	28.000	30.000	28.833	-		Cali, Santa Elena	10.500	12.000	11.167	+	
Popayán, Plaza de mercado del barrio Bolívar	25.000	26.000	25.667	-		Cartagena, Bazurto	9.500	10.000	9.675	+	
Bagre rayado entero fresco						Cúcuta, La Nueva Sexta	12.000	13.000	12.750	+	
Bogotá, D.C., Paloquemao	28.000	29.000	28.333	+		Manizales, Centro Galerías	10.000	10.500	10.250	+	
Cúcuta, La Nueva Sexta	19.000	20.000	19.833	-		Medellín, Central Mayorista de Antioquia	11.100	13.000	12.025	=	
Florencia (Caquetá)	27.000	28.000	27.667	+		Montería, Mercado del Sur	10.000	10.000	10.000	=	
Ibagué, Plaza La 21	16.800	17.600	17.333	=		Palmira (Valle del Cauca)	10.500	11.000	10.775	=	
Neiva, Surabastos	18.000	19.200	18.600	-		Pereira, Mercasa	10.000	10.500	10.167	-	
Basa, entero congelado importado						Popayán, Plaza de mercado del barrio Bolívar	14.000	15.000	14.400	+	
Barranquilla, Barranquillita	11.700	11.800	11.767	=		Santa Marta (Magdalena)	11.000	13.000	12.000	=	
Bogotá, D.C., Corabastos	11.000	12.000	11.575	-		Sincelejo, Nuevo Mercado	10.000	10.000	10.000	=	
Bogotá, D.C., Paloquemao	11.800	12.500	12.100	+		Tuluá (Valle del Cauca)	11.900	12.000	11.950	-	
Bogotá, D.C., Plaza Las Flores	9.500	10.000	9.767	-		Valledupar, Mercado Nuevo	10.000	11.000	10.500	=	
Bucaramanga, Centroabastos	9.500	9.500	9.500	-		Cachama de cultivo fresca					
Cali, Galería Alameda	11.000	12.500	11.667	-		Arauca (Arauca)	12.000	12.000	12.000	=	
Cali, Santa Elena	10.500	12.000	11.167	+		Bogotá, D.C., Plaza Las Flores	8.800	9.200	8.933	=	
Cartagena, Bazurto	10.000	11.500	10.800	-		Bucaramanga, Centroabastos	9.120	9.600	9.375	-	
Cúcuta, La Nueva Sexta	13.000	13.000	13.000	=		Cúcuta, La Nueva Sexta	10.000	10.000	10.000	=	
Medellín, Central Mayorista de Antioquia	12.000	14.000	12.750	=		Ibagué, Plaza La 21	9.600	10.000	9.867	+	
Neiva, Surabastos	11.300	11.500	11.400	=		Medellín, Central Mayorista de Antioquia	11.800	12.600	12.325	=	
Palmira (Valle del Cauca)	11.000	12.000	11.625	=		Montería, Mercado del Sur	7.500	7.500	7.500	-	
Villavicencio, CAV	10.700	11.000	10.900	-		Neiva, Surabastos	7.200	9.000	8.050	-	
						Villavicencio, CAV	8.500	9.000	8.800	-	
						Yopal (Casanare)	9.000	10.000	9.500	++	

Cuadro 8. Mercados mayoristas. Precios de venta de pescados (continuación)
2022 (21 al 27 de mayo)

Productos y mercados	Pesos por kilogramo				Tendencia	Productos y mercados	Pesos por kilogramo				Tendencia
	Mínimo	Máximo	Medio				Mínimo	Máximo	Medio		
Calamar anillos						Merluza, filete importado					
Bogotá, D.C., Corabastos	34.000	36.000	35.000		+	Armenia, Mercar	18.000	18.400	18.200		=
Bogotá, D.C., Paloquemao	34.000	36.000	35.000		+	Cali, Galería Alameda	15.500	17.000	16.333		-
Cali, Galería Alameda	26.000	30.000	28.000		+	Cali, Santa Elena	14.000	15.500	14.833		=
Cali, Santa Elena	27.000	30.000	28.333		+	Medellín, Central Mayorista de Antioquia	19.000	22.000	20.000		++
Medellín, Central Mayorista de Antioquia	35.200	37.000	36.200		+	Palmira (Valle del Cauca)	14.800	15.500	15.075		=
Tuluá (Valle del Cauca)	19.000	20.000	19.500		=	Merluza, filete nacional					
Calamar blanco entero						Bogotá, D.C., Corabastos	42.000	45.000	43.667		-
Bogotá, D.C., Corabastos	11.500	12.200	11.875		-	Bogotá, D.C., Paloquemao	45.000	48.000	46.333		-
Bogotá, D.C., Paloquemao	12.800	13.400	13.067		+	Cali, Galería Alameda	40.000	44.000	42.000		+
Cali, Galería Alameda	13.000	14.000	13.667		-	Mojarra lora entera congelada					
Cali, Santa Elena	13.500	14.500	14.000		+	Armenia, Mercar	15.000	16.000	15.500		=
Palmira (Valle del Cauca)	13.500	14.000	13.700		=	Barranquilla, Barranquillita	10.300	10.400	10.367		=
Tuluá (Valle del Cauca)	14.000	14.000	14.000		+	Mojarra lora entera fresca					
Camarón tigre precocido seco						Barranquilla, Barranquillita	9.000	9.000	9.000		=
Bogotá, D.C., Paloquemao	36.000	38.000	36.667		+	Montería, Mercado del Sur	8.000	8.400	8.150		-
Cali, Galería Alameda	30.000	32.000	31.333		-	Sincelejo, Nuevo Mercado	10.000	10.000	10.000		=
Cali, Santa Elena	30.000	34.000	32.333		-	Valledupar, Mercado Nuevo	10.000	12.000	11.000		++
Medellín, Central Mayorista de Antioquia	38.000	41.600	39.150		=	Nicuro fresco					
Popayán, Plaza de mercado del barrio Bolívar	35.000	36.000	35.333		+	Bogotá, D.C., Plaza Las Flores	9.200	9.600	9.413		-
Tuluá (Valle del Cauca)	31.500	32.000	31.750		-	Tunja, Complejo de Servicios del Sur	14.000	15.000	14.333		+
Camarón tifi precocido seco						Palmitos de mar					
Armenia, Mercar	34.000	35.000	34.500		=	Bogotá, D.C., Corabastos	12.000	12.000	12.000		-
Bogotá, D.C., Corabastos	30.000	32.500	31.500		-	Bogotá, D.C., Paloquemao	13.000	14.000	13.667		-
Bogotá, D.C., Paloquemao	30.000	32.500	31.167		+	Medellín, Central Mayorista de Antioquia	13.500	15.000	14.025		-
Pereira, Mercasa	27.500	28.500	28.000		=	Pargo rojo entero congelado					
Popayán, Plaza de mercado del barrio Bolívar	19.000	20.000	19.333		+	Armenia, Mercar	25.000	26.000	25.500		=
Cazuela de mariscos (paquete)						Bogotá, D.C., Corabastos	40.000	44.000	42.000		+
Bogotá, D.C., Corabastos	12.000	12.800	12.450		-	Cali, Galería Alameda	26.000	30.000	28.000		-
Bogotá, D.C., Paloquemao	13.000	13.800	13.433		-	Cali, Santa Elena	26.000	29.000	27.667		=
Medellín, Central Mayorista de Antioquia	21.000	23.800	22.400		=	Medellín, Central Mayorista de Antioquia	40.000	41.000	40.500		=
Corvina, filete congelado nacional						Palmira (Valle del Cauca)	30.000	31.000	30.625		=
Buenaventura (Valle del Cauca)	55.000	56.000	55.533		+	Tuluá (Valle del Cauca)	24.500	30.000	27.250		+
Cali, Galería Alameda	46.000	48.000	47.000		+	Pargo rojo platero					
Langostino 16-20						Buenaventura (Valle del Cauca)	33.000	35.000	34.333		+
Buenaventura (Valle del Cauca)	52.000	54.000	53.000		-	Popayán, Plaza de mercado del barrio Bolívar	26.000	26.400	26.133		+
Cali, Santa Elena	55.000	60.000	58.333		-	Santa Marta (Magdalena)	36.000	38.000	36.667		-
Medellín, Central Mayorista de Antioquia	68.000	70.000	69.100		-	Pescado cabezas					
Langostino U12						Armenia, Mercar	9.000	9.000	9.000		=
Cali, Galería Alameda	70.000	75.000	71.667		+	Bogotá, D.C., Paloquemao	9.500	10.000	9.833		+
Medellín, Central Mayorista de Antioquia	100.000	104.000	102.000		=	Cali, Galería Alameda	7.000	7.500	7.167		-

Cuadro 8. Mercados mayoristas. Precios de venta de pescados (conclusión) 2022 (21 al 27 de mayo)

Productos y mercados	Pesos por kilogramo				Tendencia	Productos y mercados	Pesos por kilogramo				Tendencia
	Mínimo	Máximo	Medio				Mínimo	Máximo	Medio		
Pescado cabezas (continuación)						Tilapia roja entera fresca					
Cali, Santa Elena	7.000	7.500	7.167	=		Barranquilla, Barranquillita	13.000	13.000	13.000	=	
Palmira (Valle del Cauca)	8.000	8.300	8.125	=		Bogotá, D.C., Paloquemao	15.000	16.000	15.667	+	
Pereira, Mercasa	3.500	3.600	3.533	=		Bogotá, D.C., Plaza Las Flores	11.200	11.600	11.333	+	
Popayán, Plaza de mercado del barrio Bolívar	5.000	5.000	5.000	=		Bucaramanga, Centroabastos	12.800	13.200	12.960	+	
Róbalo, filete congelado						Cúcuta, La Nueva Sexta	12.000	12.000	12.000	-	
Medellín, Central Mayorista de Antioquia	48.000	49.000	48.500	=		Florencia (Cauquetá)	14.000	14.000	14.000	+	
Salmón, filete congelado						Ibagué, Plaza La 21	10.400	11.200	10.667	+	
Armenia, Mercar	52.000	54.000	53.000	=		Montería, Mercado del Sur	10.000	10.000	10.000	-	
Bogotá, D.C., Corabastos	48.000	52.000	50.000	-		Neiva, Surabastos	10.000	11.000	10.350	-	
Bogotá, D.C., Paloquemao	52.000	54.000	52.667	-		Sincelejo, Nuevo Mercado	12.000	12.000	12.000	=	
Cali, Galería Alameda	48.000	50.000	48.667	-		Tunja, Complejo de Servicios del Sur	13.000	15.000	14.000	+	
Cali, Santa Elena	47.000	48.000	47.333	=		Valledupar, Mercado Nuevo	12.000	13.000	12.250	-	
Medellín, Central Mayorista de Antioquia	55.000	58.000	56.250	=		Villavicencio, CAV	12.500	13.000	12.750	+	
Palmira (Valle del Cauca)	50.500	52.000	51.250	=		Yopal (Casanare)	10.000	10.000	10.000	+	
Popayán, Plaza de mercado del barrio Bolívar	43.600	45.000	44.533	+		Tilapia, filete congelado					
Sierra entera congelada						Bogotá, D.C., Corabastos	18.000	18.800	18.325	-	
Armenia, Mercar	23.000	24.000	23.500	=		Cali, Galería Alameda	18.000	20.000	18.667	=	
Bogotá, D.C., Corabastos	20.000	22.000	21.267	-		Cali, Santa Elena	18.000	18.500	18.167	+	
Bogotá, D.C., Paloquemao	20.000	22.000	21.000	-		Medellín, Central Mayorista de Antioquia	26.000	27.000	26.500	=	
Bogotá, D.C., Plaza Las Flores	21.000	22.000	21.667	n.d.		Palmira (Valle del Cauca)	18.800	19.500	19.075	=	
Buenaventura (Valle del Cauca)	18.000	18.000	18.000	+		Popayán, Plaza de mercado del barrio Bolívar	22.000	23.000	22.333	-	
Cali, Galería Alameda	20.000	22.000	21.000	+		Tuluá (Valle del Cauca)	21.000	21.500	21.250	-	
Cali, Santa Elena	19.400	22.000	20.467	+		Toyo blanco, filete congelado					
Cartagena, Bazurto	19.000	23.000	20.000	=		Popayán, Plaza de mercado del barrio Bolívar	15.000	15.000	15.000	+	
Medellín, Central Mayorista de Antioquia	22.800	24.000	23.575	=		Trucha en corte mariposa					
Palmira (Valle del Cauca)	19.000	20.500	19.750	=		Armenia, Mercar	20.000	22.000	21.000	=	
Pereira, Mercasa	17.000	18.000	17.333	=		Bogotá, D.C., Corabastos	18.500	19.800	19.200	-	
Santa Marta (Magdalena)	17.000	18.000	17.333	=		Bogotá, D.C., Paloquemao	20.000	22.000	21.000	+	
Tilapia roja entera congelada						Bogotá, D.C., Plaza Las Flores	19.000	20.000	19.500	+	
Barranquilla, Barranquillita	15.000	16.000	15.333	=		Cali, Galería Alameda	18.000	20.000	19.167	=	
Cali, Galería Alameda	15.000	16.000	15.333	+		Cali, Santa Elena	19.000	21.000	20.000	-	
Cali, Santa Elena	14.000	15.000	14.500	+		Manizales, Centro Galerías	19.000	20.000	19.500	+	
Medellín, Central Mayorista de Antioquia	16.000	17.000	16.500	+		Medellín, Central Mayorista de Antioquia	23.000	24.000	23.625	=	
Palmira (Valle del Cauca)	13.800	14.500	14.200	=		Palmira (Valle del Cauca)	20.500	21.500	21.000	=	
Pasto, El Potrerillo	15.000	16.000	15.333	=		Pereira, Mercasa	20.500	21.000	20.833	-	
Pereira, Mercasa	14.500	15.000	14.833	=		Popayán, Plaza de mercado del barrio Bolívar	24.000	24.000	24.000	-	
Popayán, Plaza de mercado del barrio Bolívar	16.000	17.000	16.333	=		Tuluá (Valle del Cauca)	19.000	19.500	19.250	-	
Tuluá (Valle del Cauca)	16.000	17.000	16.500	-		Trucha entera fresca					
						Pasto, El Potrerillo	17.000	17.000	17.000	=	

TENDENCIAS

---	-	+	+++
Variación mayor al -20 %	Variación entre 0 % y -10 %	Variación entre 0 % y 10 %	Variación mayor al 20 %
--	=	++	n. d.
Variación entre -10 % y -20 %	Variación igual a 0 %	Variación entre 10 % y 20 %	No determinado

Cuadro 9. Mercados mayoristas. Precios de venta de productos procesados 2022 (21 al 27 de mayo)

Productos y mercados	Pesos por kilogramo				Tendencia	Productos y mercados	Pesos por kilogramo				Tendencia
	Mínimo	Máximo	Medio				Mínimo	Máximo	Medio		
Aceite de palma						Arveja enlatada (continuación)					
Armenia, Mercar	7.917	8.083	8.000		+	Pereira, Mercasa	8.217	8.910	8.563		=
Medellín, Central Mayorista de Antioquia	9.333	9.542	9.406		+	Santa Marta (Magdalena)	6.129	6.317	6.250		=
Montería, Mercado del Sur	7.583	7.870	7.764		=	Valledupar, Mercado Nuevo	8.750	9.167	8.958		-
Aceite girasol						Avena en hojuelas					
Barranquilla, Barranquillita	16.788	16.821	16.807		-	Armenia, Mercar	10.500	10.500	10.500		=
Barranquilla, Granabastos	16.000	16.233	16.102		-	Bogotá, D.C., Corabastos	8.323	8.436	8.377		+
Cartagena, Bazurto	12.870	13.333	13.056		+	Bogotá, D.C., Plaza España	8.333	8.539	8.416		-
Montería, Mercado del Sur	13.796	14.074	13.912		=	Bucaramanga, Centroabastos	8.230	8.488	8.350		=
Santa Marta (Magdalena)	12.315	12.407	12.370		=	Bucaramanga, Mercados del centro	8.128	8.899	8.556		=
Sincelejo, Nuevo Mercado	10.500	11.000	10.771		+	Cali, La Floresta	10.104	10.500	10.340		-
Valledupar, Mercado Nuevo	14.167	15.000	14.444		-	Cali, Santa Elena	10.000	10.417	10.278		=
Aceite soya						Cali, Siloé	10.208	10.417	10.347		=
Bogotá, D.C., Corabastos	9.833	10.167	10.044		-	Cartagena, Bazurto	9.167	9.792	9.444		+
Bogotá, D.C., Paloquemao	10.200	11.000	10.567		n.d.	Cartago (Valle del Cauca)	9.792	9.844	9.818		+
Bogotá, D.C., Plaza Las Flores	10.600	10.667	10.644		+	Cúcuta, Cenabastos	8.025	8.230	8.093		=
Aceite vegetal mezcla						Cúcuta, La Nueva Sexta	8.025	8.333	8.230		+
Armenia, Mercar	11.833	12.083	11.958		=	Ibagué, Plaza La 21	8.333	8.519	8.426		+
Barranquilla, Barranquillita	8.888	8.917	8.899		-	Medellín, Central Mayorista de Antioquia	9.167	9.375	9.273		=
Barranquilla, Granabastos	8.750	9.000	8.888		-	Medellín, Plaza Minorista "José María Villa"	9.375	9.479	9.427		=
Bucaramanga, Centroabastos	9.685	10.556	10.079		=	Neiva, Surabastos	8.539	9.444	9.079		-
Bucaramanga, Mercados del centro	10.333	10.450	10.400		-	Palmira (Valle del Cauca)	10.729	11.010	10.841		+
Buenaventura (Valle del Cauca)	9.833	10.667	10.208		-	Pamplona (Norte de Santander)	9.259	9.465	9.328		=
Cali, La Floresta	10.500	11.250	10.806		+	Pereira, Mercasa	9.575	10.400	9.988		=
Cali, Santa Elena	10.250	11.000	10.639		+	Popayán, Plaza de mercado del barrio Bolívar	9.664	9.954	9.780		+
Cali, Siloé	10.500	11.083	10.819		+	Tuluá (Valle del Cauca)	10.000	10.188	10.094		+
Cartagena, Bazurto	9.167	9.417	9.292		+	Villavicencio, CAV	9.583	10.250	9.910		-
Cartago (Valle del Cauca)	9.667	11.833	10.667		+	Avena molida					
Florencia (Caquetá)	8.583	10.108	9.448		+	Barranquilla, Barranquillita	9.365	9.672	9.534		+
Ibagué, Plaza La 21	9.158	9.454	9.260		+	Barranquilla, Granabastos	9.583	9.896	9.720		-
Manizales, Centro Galerías	9.729	10.900	10.305		-	Bogotá, D.C., Corabastos	8.323	8.436	8.377		+
Medellín, Central Mayorista de Antioquia	10.250	10.417	10.323		+	Bogotá, D.C., Plaza España	8.333	8.539	8.416		-
Medellín, Plaza Minorista "José María Villa"	10.000	10.083	10.052		-	Cali, La Floresta	10.000	10.417	10.278		=
Neiva, Surabastos	9.083	9.667	9.396		+	Cali, Santa Elena	10.000	10.417	10.278		=
Palmira (Valle del Cauca)	10.000	11.050	10.535		+	Cali, Siloé	10.417	10.417	10.417		=
Pamplona (Norte de Santander)	9.000	9.167	9.083		+	Ibagué, Plaza La 21	8.333	8.519	8.426		+
Pasto, El Potrerillo	8.167	8.750	8.389		+	Neiva, Surabastos	8.539	9.444	9.079		-
Pereira, Mercasa	10.640	11.057	10.848		=	Palmira (Valle del Cauca)	10.729	11.010	10.841		+
Popayán, Plaza de mercado del barrio Bolívar	7.083	7.250	7.192		=	Pereira, Mercasa	9.575	10.400	9.988		=
Santa Marta (Magdalena)	7.417	7.692	7.521		=	Popayán, Plaza de mercado del barrio Bolívar	9.815	10.139	9.954		+
Sincelejo, Nuevo Mercado	8.417	8.574	8.503		+	Sincelejo, Nuevo Mercado	8.771	9.271	9.146		-
Tuluá (Valle del Cauca)	10.083	11.500	10.802		+	Tuluá (Valle del Cauca)	10.000	10.208	10.104		=
Valledupar, Mercado Nuevo	8.500	8.750	8.611		-	Valledupar, Mercado Nuevo	8.750	8.958	8.854		-
Villavicencio, CAV	9.900	10.917	10.356		-	Villavicencio, CAV	9.271	10.250	9.701		-
Arveja enlatada						Azúcar morena					
Medellín, Central Mayorista de Antioquia	8.764	8.908	8.836		=	Bogotá, D.C., Corabastos	4.000	4.220	4.125		+
Medellín, Plaza Minorista "José María Villa"	9.583	9.757	9.696		+	Bogotá, D.C., Plaza España	4.400	4.520	4.467		-
						Cali, La Floresta	3.680	3.760	3.707		+

Cuadro 9. Mercados mayoristas. Precios de venta de productos procesados (continuación)
2022 (21 al 27 de mayo)

Productos y mercados	Pesos por kilogramo				Tendencia	Productos y mercados	Pesos por kilogramo				Tendencia
	Mínimo	Máximo	Medio				Mínimo	Máximo	Medio		
Azúcar morena (continuación)						Azúcar sulfitada (continuación)					
Cali, Santa Elena	3.400	3.600	3.533		+	Valledupar, Mercado Nuevo	3.920	3.960	3.940		+
Cali, Siloé	3.760	3.840	3.813		+	Villavicencio, CAV	4.360	4.540	4.440		-
Cartago (Valle del Cauca)	3.800	3.920	3.860		=						
Ibagué, Plaza La 21	4.048	4.200	4.136		++						
Medellín, Central Mayorista de Antioquia	4.240	4.320	4.290		+	Bocadillo veleño					
Medellín, Plaza Minorista "José María Villa"	3.520	3.600	3.565		-	Bogotá, D.C., Corabastos	278	292	282		n.d.
Pamplona (Norte de Santander)	3.600	3.800	3.707		=	Bogotá, D.C., Paloquemao	333	347	338		=
Tuluá (Valle del Cauca)	3.680	3.700	3.690		+	Cúcuta, Cenabastos	289	306	296		=
Villavicencio, CAV	4.240	4.560	4.390		+	Cúcuta, La Nueva Sexta	311	322	317		+
						Villavicencio, CAV	317	353	326		+
Azúcar refinada						Café instantáneo					
Barranquilla, Barranquillita	4.020	4.160	4.087		+	Barranquilla, Barranquillita	98.922	99.314	99.167		+
Barranquilla, Granabastos	3.720	3.832	3.770		-	Barranquilla, Granabastos	99.853	101.961	100.576		+
Bucaramanga, Centroabastos	4.400	4.600	4.493		+	Bogotá, D.C., Corabastos	118.529	120.588	119.951		n.d.
Bucaramanga, Mercados del centro	4.280	4.960	4.547		+	Bogotá, D.C., Plaza España	122.059	122.941	122.459		-
Cartagena, Bazurto	4.200	4.320	4.260		++	Buenaventura (Valle del Cauca)	97.255	98.039	97.560		-
Cúcuta, Cenabastos	4.200	4.280	4.227		+	Cali, La Floresta	115.833	116.667	116.389		+
Ibagué, Plaza La 21	4.000	4.160	4.069		++	Cali, Santa Elena	102.614	105.882	103.704		+
Medellín, Central Mayorista de Antioquia	4.240	4.320	4.300		+	Cali, Siloé	112.500	114.167	113.611		+
Montería, Mercado del Sur	4.040	4.100	4.065		+	Cartagena, Bazurto	92.647	100.000	96.324		-
Neiva, Surabastos	3.960	4.100	4.015		+	Cartago (Valle del Cauca)	120.000	122.500	121.250		-
Pamplona (Norte de Santander)	3.600	3.700	3.650		+	Cúcuta, Cenabastos	124.020	132.843	128.431		=
Pasto, El Potrerillo	3.300	3.360	3.325		+	Florencia (Caquetá)	122.353	131.275	126.814		=
Santa Marta (Magdalena)	3.840	4.160	3.975		=	Medellín, Central Mayorista de Antioquia	141.830	145.425	143.219		=
Valledupar, Mercado Nuevo	3.800	4.000	3.907		+	Medellín, Plaza Minorista "José María Villa"	146.732	150.000	147.712		=
Villavicencio, CAV	4.240	4.360	4.310		-	Neiva, Surabastos	80.588	85.294	82.941		n.d.
						Palmira (Valle del Cauca)	112.484	114.706	113.930		=
Azúcar sulfitada						Pamplona (Norte de Santander)	98.039	98.039	98.039		=
Armenia, Mercar	3.040	3.100	3.070		=	Popayán, Plaza de mercado del barrio Bolívar	105.882	108.497	106.754		+
Barranquilla, Barranquillita	3.840	3.900	3.873		-	Santa Marta (Magdalena)	78.824	84.118	81.532		=
Barranquilla, Granabastos	3.900	3.934	3.916		+	Sincelejo, Nuevo Mercado	91.618	111.765	99.314		=
Bogotá, D.C., Corabastos	3.960	4.020	3.993		+	Tuluá (Valle del Cauca)	104.575	110.980	107.778		+
Bogotá, D.C., Paloquemao	4.320	4.640	4.453		-	Valledupar, Mercado Nuevo	100.000	103.431	101.307		+
Bogotá, D.C., Plaza España	4.212	4.400	4.304		+						
Bucaramanga, Centroabastos	3.840	3.960	3.900		+	Café molido					
Bucaramanga, Mercados del centro	3.960	4.000	3.980		=	Armenia, Mercar	23.600	24.200	23.900		+
Buenaventura (Valle del Cauca)	3.600	4.000	3.800		+	Barranquilla, Barranquillita	24.567	24.750	24.633		+
Cali, La Floresta	3.500	3.600	3.567		+	Barranquilla, Granabastos	24.583	24.750	24.671		+
Cali, Santa Elena	3.500	3.600	3.567		+	Bogotá, D.C., Corabastos	23.000	23.667	23.333		+
Cali, Siloé	3.600	3.800	3.667		+	Bogotá, D.C., Plaza España	23.506	24.400	23.924		-
Cartagena, Bazurto	3.920	4.000	3.960		+	Bucaramanga, Centroabastos	24.000	24.583	24.250		=
Cartago (Valle del Cauca)	3.840	3.940	3.890		=	Bucaramanga, Mercados del centro	24.583	25.000	24.750		+
Ibagué, Plaza La 21	3.880	3.920	3.910		++	Cali, La Floresta	24.000	24.800	24.533		+
Manizales, Centro Galerías	3.900	4.000	3.967		+	Cali, Santa Elena	24.000	24.800	24.267		+
Medellín, Central Mayorista de Antioquia	4.000	4.040	4.020		+	Cali, Siloé	24.800	25.200	24.933		+
Palmira (Valle del Cauca)	3.200	3.320	3.265		=	Cartagena, Bazurto	23.500	24.000	23.806		-
Popayán, Plaza de mercado del barrio Bolívar	2.880	2.922	2.901		=	Cartago (Valle del Cauca)	24.640	24.880	24.760		+
Santa Marta (Magdalena)	3.290	3.350	3.315		-	Cúcuta, Cenabastos	24.583	24.667	24.625		+
Sincelejo, Nuevo Mercado	3.920	3.960	3.950		=	Florencia (Caquetá)	23.800	24.667	24.233		=
Tuluá (Valle del Cauca)	3.320	3.452	3.386		-	Ibagué, Plaza La 21	24.000	24.400	24.233		-

Cuadro 9. Mercados mayoristas. Precios de venta de productos procesados (continuación)
2022 (21 al 27 de mayo)

Productos y mercados	Pesos por kilogramo				Tendencia	Productos y mercados	Pesos por kilogramo				Tendencia
	Mínimo	Máximo	Medio				Mínimo	Máximo	Medio		
Café molido (continuación)						Color (bolsita)					
Manizales, Centro Galerías	19.700	20.400	20.025	-		Ibagué, Plaza La 21	26.000	27.600	26.533	+	
Medellín, Central Mayorista de Antioquia	21.778	22.222	22.000	=		Medellín, Central Mayorista de Antioquia	17.262	17.619	17.381	-	
Montería, Mercado del Sur	27.000	28.000	27.350	=		Medellín, Plaza Minorista "José María Villa"	19.048	20.238	19.643	+	
Neiva, Surabastos	24.000	25.400	24.750	=		Neiva, Surabastos	18.800	20.000	19.450	=	
Palmira (Valle del Cauca)	22.400	22.824	22.631	=		Pereira, Mercasa	21.625	22.917	22.271	=	
Popayán, Plaza de mercado del barrio Bolívar	20.480	20.720	20.616	+		Fécula de maíz					
Santa Marta (Magdalena)	19.000	19.925	19.459	=		Armenia, Mercar	21.605	22.222	21.914	=	
Sincelejo, Nuevo Mercado	24.667	26.167	25.425	+		Barranquilla, Barranquillita	21.354	21.778	21.516	+	
Tuluá (Valle del Cauca)	24.360	24.480	24.420	-		Barranquilla, Granabastos	21.667	22.083	21.882	+	
Valledupar, Mercado Nuevo	23.167	23.333	23.278	-		Bogotá, D.C., Corabastos	20.526	21.053	20.789	+	
Villavicencio, CAV	22.652	22.962	22.831	+		Bucaramanga, Centroabastos	20.447	21.316	20.939	=	
Chocolate amargo						Bucaramanga, Mercados del centro	18.454	20.921	19.923	+	
Armenia, Mercar	28.333	28.500	28.417	=		Cartagena, Bazurto	21.111	22.222	21.667	+	
Cali, La Floresta	26.000	26.400	26.267	=		Cúcuta, Cenabastos	22.500	23.333	22.917	+	
Cali, Santa Elena	26.000	26.400	26.267	=		Cúcuta, La Nueva Sexta	21.111	22.639	21.713	+	
Cali, Siloé	26.400	26.800	26.533	+		Medellín, Central Mayorista de Antioquia	18.684	18.750	18.717	=	
Cartago (Valle del Cauca)	25.200	25.800	25.500	=		Montería, Mercado del Sur	16.667	16.889	16.756	=	
Ibagué, Plaza La 21	26.000	28.000	27.000	+		Neiva, Surabastos	20.000	21.053	20.789	+	
Manizales, Centro Galerías	24.800	26.400	25.800	-		Popayán, Plaza de mercado del barrio Bolívar	18.947	19.079	19.035	-	
Medellín, Central Mayorista de Antioquia	22.800	23.192	22.948	=		Santa Marta (Magdalena)	20.556	21.111	20.792	=	
Medellín, Plaza Minorista "José María Villa"	22.800	23.000	22.870	=		Frijol enlatado					
Palmira (Valle del Cauca)	26.320	26.480	26.400	=		Medellín, Central Mayorista de Antioquia	11.710	13.777	12.728	=	
Popayán, Plaza de mercado del barrio Bolívar	24.720	24.800	24.760	=		Medellín, Plaza Minorista "José María Villa"	12.536	12.787	12.617	+	
Tuluá (Valle del Cauca)	26.392	26.960	26.676	+		Galletas dulces redondas con crema					
Chocolate dulce						Barranquilla, Barranquillita	13.042	14.488	13.755	+	
Barranquilla, Barranquillita	14.780	14.810	14.792	-		Barranquilla, Granabastos	14.568	14.920	14.726	-	
Barranquilla, Granabastos	15.300	16.000	15.650	+		Bogotá, D.C., Plaza España	13.976	14.378	14.237	+	
Bogotá, D.C., Corabastos	12.600	13.375	12.942	+		Bucaramanga, Centroabastos	14.713	15.302	15.007	=	
Bogotá, D.C., Plaza España	13.167	13.200	13.178	+		Cartagena, Bazurto	12.917	12.986	12.951	-	
Bucaramanga, Centroabastos	12.200	13.000	12.533	=		Cúcuta, Cenabastos	14.682	14.888	14.750	-	
Bucaramanga, Mercados del centro	12.000	12.300	12.200	=		Cúcuta, La Nueva Sexta	14.578	14.888	14.716	=	
Cartagena, Bazurto	14.600	15.500	14.967	-		Ibagué, Plaza La 21	12.667	13.500	13.250	+	
Cúcuta, Cenabastos	13.958	14.000	13.986	+		Pamplona (Norte de Santander)	14.578	14.992	14.785	-	
Cúcuta, La Nueva Sexta	14.640	15.760	15.067	+		Santa Marta (Magdalena)	10.417	10.764	10.642	=	
Florencia (Caquetá)	13.600	14.292	13.946	=		Sincelejo, Nuevo Mercado	12.465	12.986	12.826	+	
Ibagué, Plaza La 21	13.000	13.200	13.100	++		Galletas saladas					
Montería, Mercado del Sur	16.000	17.000	16.250	=		Armenia, Mercar	13.361	13.611	13.486	=	
Neiva, Surabastos	12.600	14.000	13.350	+		Barranquilla, Barranquillita	9.612	9.833	9.758	+	
Pamplona (Norte de Santander)	13.500	13.750	13.625	+		Barranquilla, Granabastos	9.470	10.038	9.815	+	
Santa Marta (Magdalena)	11.829	12.167	11.961	-		Bogotá, D.C., Plaza España	12.910	13.750	13.350	+	
Sincelejo, Nuevo Mercado	14.700	15.300	15.000	-		Bucaramanga, Centroabastos	13.153	13.667	13.384	=	
Valledupar, Mercado Nuevo	13.000	14.400	13.467	+		Bucaramanga, Mercados del centro	13.056	13.833	13.398	=	
Villavicencio, CAV	13.582	13.994	13.734	-		Buenaventura (Valle del Cauca)	11.736	12.083	11.884	+	
Chocolate instantáneo						Cali, La Floresta	13.889	14.124	13.967	+	
Medellín, Central Mayorista de Antioquia	21.483	21.739	21.611	=		Cali, Santa Elena	13.194	13.889	13.657	-	

Cuadro 9. Mercados mayoristas. Precios de venta de productos procesados (continuación)
2022 (21 al 27 de mayo)

Productos y mercados	Pesos por kilogramo				Tendencia	Productos y mercados	Pesos por kilogramo				Tendencia
	Mínimo	Máximo	Medio				Mínimo	Máximo	Medio		
Galletas saladas (continuación)						Harina de trigo					
Cali, Siloé	14.583	15.278	14.815	-		Armenia, Mercar	2.800	2.856	2.828	=	
Cartagena, Bazurto	9.470	9.470	9.470	+		Barranquilla, Barranquillita	3.166	3.180	3.173	+	
Cartago (Valle del Cauca)	11.667	11.944	11.806	+		Barranquilla, Granabastos	2.880	2.926	2.902	+	
Cúcuta, Cenabastos	12.917	13.194	13.056	-		Bogotá, D.C., Corabastos	3.080	3.120	3.099	+	
Cúcuta, La Nueva Sexta	9.091	9.848	9.470	-		Bogotá, D.C., Paloquemao	2.960	3.080	3.027	-	
Florencia (Caquetá)	13.167	13.472	13.319	=		Bogotá, D.C., Plaza España	2.920	3.240	3.113	-	
Ibagué, Plaza La 21	11.722	12.389	12.102	+		Bucaramanga, Centroabastos	4.104	4.248	4.171	=	
Manizales, Centro Galerías	13.000	13.194	13.097	+		Bucaramanga, Mercados del centro	4.000	4.160	4.093	=	
Medellín, Central Mayorista de Antioquia	11.243	12.083	11.622	+		Buenaventura (Valle del Cauca)	2.768	2.880	2.816	-	
Medellín, Plaza Minorista "José María Villa"	11.243	11.432	11.338	=		Cali, La Floresta	3.840	4.000	3.947	=	
Montería, Mercado del Sur	9.659	10.038	9.896	=		Cali, Santa Elena	3.840	4.000	3.947	-	
Neiva, Surabastos	12.667	14.000	13.083	=		Cali, Siloé	4.000	4.000	4.000	-	
Palmira (Valle del Cauca)	11.864	12.006	11.956	+		Cartagena, Bazurto	3.300	3.300	3.300	+	
Pamplona (Norte de Santander)	10.829	11.299	11.142	=		Cartago (Valle del Cauca)	2.800	2.960	2.880	+	
Pereira, Mercasa	12.775	13.821	13.215	=		Cúcuta, Cenabastos	3.600	3.600	3.600	-	
Popayán, Plaza de mercado del barrio Bolívar	12.222	12.500	12.315	+		Cúcuta, La Nueva Sexta	3.500	3.500	3.500	=	
Santa Marta (Magdalena)	8.333	11.806	10.025	=		Florencia (Caquetá)	2.960	3.040	3.000	+	
Sincelejo, Nuevo Mercado	9.470	9.564	9.493	=		Ibagué, Plaza La 21	2.992	3.040	3.028	+	
Tuluá (Valle del Cauca)	12.778	13.056	12.917	+		Manizales, Centro Galerías	2.816	3.040	2.924	-	
Valledupar, Mercado Nuevo	9.280	12.639	10.713	=		Medellín, Central Mayorista de Antioquia	3.440	3.600	3.530	+	
Villavicencio, CAV	9.697	10.455	10.013	-		Medellín, Plaza Minorista "José María Villa"	3.840	4.000	3.920	=	
						Montería, Mercado del Sur	2.760	2.880	2.820	-	
						Neiva, Surabastos	2.880	3.040	2.960	-	
Gelatina						Palmira (Valle del Cauca)	3.720	3.856	3.804	=	
Barranquilla, Barranquillita	21.094	21.302	21.198	+		Pamplona (Norte de Santander)	3.400	3.500	3.433	=	
Barranquilla, Granabastos	20.208	20.833	20.417	-		Pasto, El Potrerillo	2.880	3.040	2.950	=	
Bogotá, D.C., Corabastos	19.792	21.875	21.029	-		Pereira, Mercasa	3.400	3.588	3.493	=	
Bogotá, D.C., Plaza España	20.000	22.396	21.250	+		Popayán, Plaza de mercado del barrio Bolívar	4.000	4.160	4.107	=	
Bucaramanga, Centroabastos	23.021	25.000	23.854	+		Santa Marta (Magdalena)	2.064	2.352	2.168	=	
Bucaramanga, Mercados del centro	20.833	23.438	22.049	=		Sincelejo, Nuevo Mercado	2.880	3.160	3.028	+	
Buenaventura (Valle del Cauca)	25.313	25.365	25.339	+		Tuluá (Valle del Cauca)	3.056	3.160	3.108	+	
Cali, La Floresta	28.125	28.646	28.299	-		Valledupar, Mercado Nuevo	3.000	3.000	3.000	+	
Cali, Santa Elena	26.042	27.083	26.736	+		Villavicencio, CAV	3.250	3.342	3.294	=	
Cali, Siloé	26.042	27.083	26.736	+							
Cartagena, Bazurto	23.438	25.000	24.132	-		Harina precocida de maíz					
Cartago (Valle del Cauca)	21.354	21.667	21.510	+		Arauca (Arauca)	5.667	5.767	5.717	=	
Cúcuta, Cenabastos	20.833	21.354	21.094	+		Armenia, Mercar	3.917	4.000	3.958	=	
Cúcuta, La Nueva Sexta	20.833	21.875	21.181	=		Barranquilla, Barranquillita	3.292	3.317	3.303	+	
Ibagué, Plaza La 21	18.750	20.208	19.549	-		Barranquilla, Granabastos	3.000	3.167	3.088	+	
Manizales, Centro Galerías	20.990	22.500	21.962	-		Bogotá, D.C., Corabastos	3.500	3.708	3.606	-	
Medellín, Central Mayorista de Antioquia	21.771	22.396	22.109	=		Bogotá, D.C., Paloquemao	4.000	4.333	4.167	-	
Neiva, Surabastos	25.000	25.000	25.000	=		Bogotá, D.C., Plaza España	3.800	4.083	3.919	+	
Palmira (Valle del Cauca)	26.250	27.500	26.745	=		Bucaramanga, Centroabastos	3.667	3.750	3.708	+	
Pamplona (Norte de Santander)	20.833	20.833	20.833	-		Bucaramanga, Mercados del centro	3.417	3.500	3.472	=	
Pasto, El Potrerillo	22.396	23.438	22.786	=		Buenaventura (Valle del Cauca)	3.600	3.840	3.707	-	
Pereira, Mercasa	23.208	24.219	23.714	=		Cali, La Floresta	4.167	4.417	4.333	-	
Popayán, Plaza de mercado del barrio Bolívar	23.958	24.479	24.271	+		Cali, Santa Elena	4.160	4.400	4.320	+	
Santa Marta (Magdalena)	23.750	23.958	23.906	-		Cali, Siloé	4.167	4.333	4.278	-	
Tuluá (Valle del Cauca)	24.896	25.521	25.208	+		Cartagena, Bazurto	3.833	4.042	3.958	+	
Valledupar, Mercado Nuevo	20.833	21.875	21.181	+		Cartago (Valle del Cauca)	3.680	3.800	3.740	=	

Cuadro 9. Mercados mayoristas. Precios de venta de productos procesados (continuación)
2022 (21 al 27 de mayo)

Productos y mercados	Pesos por kilogramo				Tendencia	Productos y mercados	Pesos por kilogramo				Tendencia
	Mínimo	Máximo	Medio				Mínimo	Máximo	Medio		
Harina precocida de maíz (continuación)						Jugo instantáneo (sobre) (continuación)					
Cúcuta, Cenabastos	3.200	3.300	3.250	-		Tuluá (Valle del Cauca)	25.000	25.000	25.000	=	
Cúcuta, La Nueva Sexta	3.250	3.300	3.267	-		Valledupar, Mercado Nuevo	23.333	23.611	23.519	=	
Ibagué, Plaza La 21	3.250	3.313	3.271	+		Villavicencio, CAV	23.889	25.000	24.236	=	
Manizales, Centro Galerías	3.667	4.000	3.863	-		Lomitos de atún en lata					
Montería, Mercado del Sur	3.500	3.667	3.573	=		Armenia, Mercar	27.574	27.819	27.696	+	
Neiva, Surabastos	3.333	3.500	3.417	+		Bogotá, D.C., Corabastos	25.490	26.471	26.103	+	
Palmira (Valle del Cauca)	4.200	4.317	4.258	-		Bogotá, D.C., Plaza España	26.471	26.961	26.716	-	
Pamplona (Norte de Santander)	3.200	3.250	3.233	=		Bucaramanga, Centroabastos	26.409	27.059	26.810	=	
Pasto, El Potrerillo	3.120	3.360	3.240	=		Bucaramanga, Mercados del centro	27.206	28.676	27.843	=	
Pereira, Mercasa	3.983	4.000	3.992	=		Buenaventura (Valle del Cauca)	35.807	36.328	36.111	-	
Popayán, Plaza de mercado del barrio Bolívar	3.680	3.800	3.747	=		Cali, La Floresta	26.348	26.716	26.593	+	
Santa Marta (Magdalena)	2.768	2.792	2.782	=		Cali, Santa Elena	28.186	28.431	28.268	-	
Sincelejo, Nuevo Mercado	3.750	4.000	3.906	=		Cali, Siloé	25.735	26.348	25.940	+	
Tuluá (Valle del Cauca)	4.160	4.248	4.204	+		Cartago (Valle del Cauca)	28.309	28.799	28.554	+	
Valledupar, Mercado Nuevo	3.333	3.333	3.333	+		Cúcuta, Cenabastos	27.574	28.064	27.859	+	
Villavicencio, CAV	3.417	3.583	3.522	-		Cúcuta, La Nueva Sexta	27.574	27.941	27.778	=	
Jugo de frutas						Medellín, Central Mayorista de Antioquia	27.451	27.819	27.635	=	
Barranquilla, Barranquillita	8.915	9.070	9.003	+		Medellín, Plaza Minorista "José María Villa"	26.348	26.777	26.654	=	
Barranquilla, Granabastos	8.682	9.147	8.930	-		Montería, Mercado del Sur	28.186	28.799	28.585	=	
Cartagena, Bazurto	8.062	8.682	8.320	+		Neiva, Surabastos	27.059	29.412	28.382	-	
Santa Marta (Magdalena)	6.512	6.977	6.667	=		Palmira (Valle del Cauca)	28.309	28.676	28.474	=	
Sincelejo, Nuevo Mercado	8.217	8.682	8.411	-		Pamplona (Norte de Santander)	26.716	26.838	26.777	+	
Valledupar, Mercado Nuevo	8.217	8.372	8.269	-		Pasto, El Potrerillo	25.000	25.238	25.149	=	
Jugo instantáneo (sobre)						Pereira, Mercasa	26.784	27.706	27.171	=	
Armenia, Mercar	25.278	25.278	25.278	=		Popayán, Plaza de mercado del barrio Bolívar	27.024	27.262	27.143	=	
Barranquilla, Barranquillita	25.000	25.278	25.093	-		Santa Marta (Magdalena)	22.426	23.529	22.876	=	
Barranquilla, Granabastos	24.722	25.000	24.907	+		Tuluá (Valle del Cauca)	27.696	28.309	28.002	-	
Bogotá, D.C., Corabastos	24.167	25.556	24.792	+		Villavicencio, CAV	27.047	28.431	27.806	+	
Bogotá, D.C., Paloquemao	26.667	27.778	27.222	-		Maíz enlatado					
Bogotá, D.C., Plaza España	24.028	24.444	24.306	-		Medellín, Central Mayorista de Antioquia	11.854	12.153	11.982	=	
Buenaventura (Valle del Cauca)	26.389	26.667	26.481	-		Manteca					
Cali, La Floresta	25.000	25.556	25.370	=		Armenia, Mercar	9.800	9.900	9.850	=	
Cali, Santa Elena	25.000	25.556	25.185	=		Bogotá, D.C., Corabastos	8.667	8.867	8.778	+	
Cali, Siloé	25.556	26.389	26.111	+		Bogotá, D.C., Paloquemao	9.333	9.667	9.489	+	
Cartagena, Bazurto	22.917	23.611	23.380	+		Bogotá, D.C., Plaza España	9.467	10.600	10.222	+	
Cartago (Valle del Cauca)	25.000	25.000	25.000	=		Bogotá, D.C., Plaza Las Flores	8.800	8.933	8.867	+	
Ibagué, Plaza La 21	23.750	26.111	25.104	-		Buenaventura (Valle del Cauca)	9.000	9.260	9.153	-	
Medellín, Central Mayorista de Antioquia	24.167	25.000	24.583	=		Cartago (Valle del Cauca)	10.250	10.600	10.425	=	
Medellín, Plaza Minorista "José María Villa"	24.444	25.000	24.722	=		Cúcuta, Cenabastos	11.417	11.583	11.500	=	
Montería, Mercado del Sur	23.611	24.444	24.097	=		Florencia (Caquetá)	9.550	11.200	10.375	+	
Palmira (Valle del Cauca)	25.000	25.556	25.139	=		Manizales, Centro Galerías	10.400	11.180	10.770	-	
Pasto, El Potrerillo	24.444	25.000	24.861	=		Neiva, Surabastos	9.500	10.800	10.200	+	
Popayán, Plaza de mercado del barrio Bolívar	24.167	24.306	24.213	+		Palmira (Valle del Cauca)	10.220	10.400	10.303	=	
Santa Marta (Magdalena)	24.722	25.000	24.861	=		Popayán, Plaza de mercado del barrio Bolívar	7.720	7.900	7.807	+	
Sincelejo, Nuevo Mercado	23.056	23.889	23.611	=		Tuluá (Valle del Cauca)	9.870	10.300	10.085	+	

Cuadro 9. Mercados mayoristas. Precios de venta de productos procesados (continuación)
2022 (21 al 27 de mayo)

Productos y mercados	Pesos por kilogramo				Tendencia	Productos y mercados	Pesos por kilogramo				Tendencia
	Mínimo	Máximo	Medio				Mínimo	Máximo	Medio		
Margarina						Mostaza doy pack (continuación)					
Armenia, Mercar	19.000	19.500	19.250	=		Pereira, Mercasa	16.604	17.813	17.028	=	
Barranquilla, Barranquillita	14.167	14.250	14.194	=		Sincelejo, Nuevo Mercado	10.038	10.985	10.597	+	
Barranquilla, Granabastos	13.583	14.167	13.854	+		Panela cuadrada blanca					
Bogotá, D.C., Corabastos	11.600	12.000	11.755	-		Barranquilla, Barranquillita	3.278	4.550	3.906	-	
Bogotá, D.C., Plaza España	12.070	13.000	12.523	-		Barranquilla, Granabastos	3.189	3.278	3.228	-	
Bucaramanga, Centroabastos	13.200	14.000	13.700	=		Bucaramanga, Centroabastos	3.143	3.429	3.238	=	
Bucaramanga, Mercados del centro	13.700	15.000	14.167	-		Bucaramanga, Mercados del centro	3.143	3.571	3.357	=	
Buenaventura (Valle del Cauca)	16.760	16.830	16.795	+		Cartagena, Bazurto	2.000	2.429	2.143	-	
Cali, La Floresta	22.000	22.500	22.167	+		Charalá (Santander)	2.625	2.688	2.667	+	
Cali, Siloé	21.500	21.800	21.600	+		Güepsa (Santander)	2.600	2.750	2.675	+	
Cartago (Valle del Cauca)	19.300	19.670	19.485	+		Ibagué, Plaza La 21	3.667	3.722	3.688	+	
Manizales, Centro Galerías	12.500	13.200	12.857	n.d.		Medellín, Central Mayorista de Antioquia	3.667	4.125	3.902	+	
Medellín, Central Mayorista de Antioquia	12.600	12.750	12.700	=		Moniquirá (Boyacá)	2.500	2.600	2.550	+	
Medellín, Plaza Minorista "José María Villa"	12.400	12.600	12.500	=		San Gil (Santander)	2.650	2.750	2.700	+	
Neiva, Surabastos	10.000	10.833	10.313	+		Santana (Boyacá)	2.600	2.750	2.688	+	
Palmira (Valle del Cauca)	21.300	21.600	21.450	=		Sincelejo, Nuevo Mercado	3.000	3.375	3.188	-	
Pamplona (Norte de Santander)	12.800	13.200	13.000	+		Tunja, Complejo de Servicios del Sur	2.813	3.000	2.906	+	
Pereira, Mercasa	21.360	21.927	21.643	=		Valledupar, Mercado Nuevo	3.222	3.333	3.296	-	
Popayán, Plaza de mercado del barrio Bolívar	20.100	20.310	20.230	=		Vélez (Santander)	2.500	2.650	2.588	+	
Santa Marta (Magdalena)	13.333	14.083	13.729	=		Panela cuadrada morena					
Tuluá (Valle del Cauca)	20.360	20.400	20.380	-		Ancuya (Nariño)	2.900	3.000	2.950	n.d.	
Villavicencio, CAV	12.900	13.200	13.050	+		Bogotá, D.C., Corabastos	3.000	3.100	3.050	+	
Mayonesa doy pack						Bogotá, D.C., Paloquehao	3.200	3.300	3.250	-	
Armenia, Mercar	8.947	8.947	8.947	=		Bogotá, D.C., Plaza España	3.000	3.200	3.100	+	
Barranquilla, Barranquillita	11.000	11.021	11.009	+		Bogotá, D.C., Plaza Las Flores	3.100	3.200	3.150	-	
Barranquilla, Granabastos	11.111	11.389	11.236	+		Bucaramanga, Centroabastos	3.333	3.467	3.378	=	
Bogotá, D.C., Corabastos	10.639	11.167	10.935	+		Bucaramanga, Mercados del centro	3.467	3.533	3.489	=	
Bogotá, D.C., Plaza España	10.833	11.444	11.097	+		Caparrapí (Cundinamarca)	2.600	2.700	2.633	-	
Bucaramanga, Centroabastos	11.208	14.500	12.715	=		Charalá (Santander)	2.625	2.688	2.667	+	
Bucaramanga, Mercados del centro	10.417	11.000	10.639	=		Consacá (Nariño)	3.000	3.000	3.000	=	
Buenaventura (Valle del Cauca)	18.092	18.333	18.209	+		Cúcuta, Cenabastos	2.976	3.175	3.075	+	
Cali, La Floresta	11.944	12.500	12.130	=		Florencia (Caquetá)	3.767	3.800	3.783	+	
Cali, Santa Elena	11.667	11.944	11.852	=		Güepsa (Santander)	2.150	2.300	2.225	+	
Cali, Siloé	12.500	12.778	12.685	=		Moniquirá (Boyacá)	2.100	2.201	2.151	+	
Cartagena, Bazurto	10.417	11.111	10.764	-		Montería, Mercado del Sur	2.429	2.571	2.536	=	
Cartago (Valle del Cauca)	10.556	10.556	10.556	-		Neiva, Surabastos	3.750	4.000	3.850	-	
Ibagué, Plaza La 21	12.500	14.000	13.167	+		Nocaima (Cundinamarca)	2.600	2.700	2.646	-	
Manizales, Centro Galerías	10.806	11.667	11.229	-		Pamplona (Norte de Santander)	3.125	3.125	3.125	=	
Medellín, Central Mayorista de Antioquia	10.139	10.500	10.340	=		Pasto, El Potrerillo	3.280	3.320	3.300	-	
Palmira (Valle del Cauca)	12.361	12.667	12.507	-		Popayán, Plaza de mercado del barrio Bolívar	4.000	4.167	4.111	+	
Pereira, Mercasa	8.088	9.000	8.419	=		San Gil (Santander)	2.650	2.750	2.700	+	
Popayán, Plaza de mercado del barrio Bolívar	17.522	22.807	20.077	+		Sandoná (Nariño)	3.000	3.000	3.000	=	
Sincelejo, Nuevo Mercado	10.417	10.764	10.532	+		Santana (Boyacá)	2.200	2.351	2.275	+	
Tuluá (Valle del Cauca)	11.444	16.447	14.001	-		Tuluá (Valle del Cauca)	3.958	4.000	3.979	+	
Valledupar, Mercado Nuevo	11.111	11.111	11.111	=		Vélez (Santander)	2.100	2.250	2.175	+	
Villavicencio, CAV	10.000	11.333	10.565	-		Villavicencio, CAV	3.600	4.080	3.803	+	
Mostaza doy pack						Villeta (Cundinamarca)	2.400	2.800	2.606	+	
Barranquilla, Barranquillita	11.515	11.705	11.635	+		Panela en pastilla					
Barranquilla, Granabastos	10.644	10.985	10.871	+		Caparrapí (Cundinamarca)	2.906	2.938	2.922	-	

Cuadro 9. Mercados mayoristas. Precios de venta de productos procesados (continuación)
2022 (21 al 27 de mayo)

Productos y mercados	Pesos por kilogramo				Tendencia	Productos y mercados	Pesos por kilogramo				Tendencia
	Mínimo	Máximo	Medio				Mínimo	Máximo	Medio		
Panela en pastilla (continuación)						Pastas alimenticias (continuación)					
Nocaima (Cundinamarca)	3.021	3.125	3.068	-		Medellín, Plaza Minorista "José María Villa"	6.667	7.000	6.833	=	
San Sebastián de Mariquita (Tolima)	2.900	3.000	2.975	-		Montería, Mercado del Sur	5.840	6.080	5.940	=	
Villeta (Cundinamarca)	3.063	3.188	3.141	+		Neiva, Surabastos	7.000	7.750	7.479	=	
Panela redonda blanca						Palmira (Valle del Cauca)	6.625	6.979	6.813	=	
Medellín, Central Mayorista de Antioquia	3.300	3.350	3.325	+		Pamplona (Norte de Santander)	3.917	3.917	3.917	=	
San Sebastián de Mariquita (Tolima)	2.800	2.900	2.875	-		Pereira, Mercasa	6.667	7.380	6.996	=	
Sincelejo, Nuevo Mercado	4.071	4.286	4.179	-		Popayán, Plaza de mercado del barrio Bolívar	6.833	7.000	6.944	=	
Panela redonda morena						Santa Marta (Magdalena)	3.840	4.080	3.960	-	
Ancuya (Nariño)	2.800	3.000	2.950	+		Sincelejo, Nuevo Mercado	5.600	5.760	5.700	=	
Armenia, Mercar	3.708	3.750	3.729	=		Tuluá (Valle del Cauca)	6.500	6.650	6.575	+	
Buenaventura (Valle del Cauca)	4.458	4.500	4.479	+		Villavicencio, CAV	7.167	7.600	7.358	+	
Cali, La Floresta	4.375	4.583	4.514	+		Sal yodada					
Cali, Santa Elena	4.167	4.375	4.236	+		Armenia, Mercar	1.528	1.528	1.528	=	
Cali, Siloé	4.375	4.583	4.514	-		Barranquilla, Barranquillita	1.600	1.616	1.608	=	
Caparrapí (Cundinamarca)	2.813	2.865	2.839	-		Barranquilla, Granabastos	1.320	1.368	1.340	+	
Cartago (Valle del Cauca)	3.667	3.767	3.717	+		Bogotá, D.C., Corabastos	960	1.500	1.216	+	
Consacá (Nariño)	3.045	3.182	3.107	-		Bogotá, D.C., Paloque-mao	1.650	1.700	1.667	-	
Manizales, Centro Galerías	3.542	3.750	3.646	=		Bogotá, D.C., Plaza España	1.560	1.600	1.587	+	
Medellín, Central Mayorista de Antioquia	3.250	3.500	3.389	+		Bucaramanga, Centroabastos	1.500	1.600	1.567	=	
Medellín, Plaza Minorista "José María Villa"	3.083	3.167	3.115	+		Bucaramanga, Mercados del centro	1.600	1.600	1.600	=	
Montería, Mercado del Sur	2.800	3.000	2.925	=		Buenaventura (Valle del Cauca)	1.440	1.440	1.440	=	
Palmira (Valle del Cauca)	3.542	3.583	3.567	=		Cali, La Floresta	1.600	1.680	1.653	+	
Pereira, Mercasa	3.726	3.983	3.855	=		Cali, Santa Elena	1.560	1.600	1.573	+	
San Sebastián de Mariquita (Tolima)	2.800	2.900	2.875	-		Cali, Siloé	1.600	1.680	1.653	+	
Sandoná (Nariño)	3.000	3.250	3.076	+		Cartagena, Bazurto	800	880	840	-	
Sonsón (Antioquia)	2.917	3.000	2.938	-		Cartago (Valle del Cauca)	1.480	1.480	1.480	=	
Tuluá (Valle del Cauca)	3.833	4.042	3.938	+		Cúcuta, Cenabastos	1.550	1.600	1.575	+	
Yolombó (Antioquia)	2.875	3.000	2.953	+		Cúcuta, La Nueva Sexta	1.500	1.530	1.510	=	
Pastas alimenticias						Ibagué, Plaza La 21	1.600	1.680	1.640	+	
Armenia, Mercar	7.833	8.167	8.000	=		Manizales, Centro Galerías	1.600	1.760	1.700	+	
Barranquilla, Barranquillita	5.783	5.808	5.798	=		Medellín, Central Mayorista de Antioquia	1.472	1.560	1.520	=	
Barranquilla, Granabastos	5.917	6.333	6.104	-		Medellín, Plaza Minorista "José María Villa"	1.520	1.600	1.560	+	
Bogotá, D.C., Corabastos	6.750	7.000	6.906	+		Montería, Mercado del Sur	1.520	1.600	1.570	=	
Bogotá, D.C., Plaza España	7.167	7.250	7.206	+		Neiva, Surabastos	1.680	1.760	1.740	=	
Bucaramanga, Centroabastos	7.000	7.160	7.072	+		Palmira (Valle del Cauca)	1.520	1.600	1.580	=	
Bucaramanga, Mercados del centro	7.000	7.200	7.080	=		Pamplona (Norte de Santander)	1.500	1.500	1.500	=	
Buenaventura (Valle del Cauca)	7.500	7.917	7.674	-		Pasto, El Potrerillo	1.600	1.650	1.625	=	
Cali, La Floresta	6.875	7.083	6.944	=		Pereira, Mercasa	1.350	1.500	1.408	=	
Cali, Santa Elena	6.333	6.667	6.556	-		Popayán, Plaza de mercado del barrio Bolívar	1.408	1.416	1.411	=	
Cali, Siloé	7.000	7.083	7.028	+		Santa Marta (Magdalena)	1.280	1.280	1.280	=	
Cartagena, Bazurto	5.667	6.000	5.833	+		Sincelejo, Nuevo Mercado	1.520	1.568	1.536	+	
Cartago (Valle del Cauca)	6.650	7.333	6.992	+		Tuluá (Valle del Cauca)	1.520	1.552	1.536	=	
Cúcuta, Cenabastos	3.667	4.000	3.889	+		Tunja, Complejo de Servicios del Sur	960	1.500	1.223	-	
Cúcuta, La Nueva Sexta	3.500	4.000	3.722	+		Valledupar, Mercado Nuevo	1.520	1.600	1.547	+	
Florencia (Caquetá)	4.467	5.000	4.733	=		Villavicencio, CAV	1.550	1.585	1.570	+	
Ibagué, Plaza La 21	7.217	7.333	7.267	-		Salsa de tomate doy pack					
Manizales, Centro Galerías	5.000	5.083	5.042	n.d.		Armenia, Mercar	8.947	8.947	8.947	=	
Medellín, Central Mayorista de Antioquia	6.583	6.917	6.750	=							

Cuadro 9. Mercados mayoristas. Precios de venta de productos procesados (conclusión) 2022 (21 al 27 de mayo)

Productos y mercados	Pesos por kilogramo				Tendencia	Productos y mercados	Pesos por kilogramo				Tendencia
	Mínimo	Máximo	Medio	Precios			Mínimo	Máximo	Medio	Precios	
Salsa de tomate doy pack (continuación)						Sardinas en lata (continuación)					
Barranquilla, Barranquillita	11.000	11.083	11.030		=	Cartago (Valle del Cauca)	15.392	15.784	15.588		+
Barranquilla, Granabastos	11.111	11.389	11.229		+	Cúcuta, Cenabastos	14.314	14.706	14.444		=
Bogotá, D.C., Corabastos	10.639	11.167	10.935		+	Cúcuta, La Nueva Sexta	14.216	15.294	14.575		+
Bogotá, D.C., Plaza España	10.833	11.444	11.097		+	Manizales, Centro Galerías	15.059	15.294	15.176		+
Bucaramanga, Centroabastos	7.542	10.000	8.974		=	Medellín, Central Mayorista de Antioquia	9.706	9.951	9.841		=
Bucaramanga, Mercados del centro	7.917	8.083	8.022		=	Medellín, Plaza Minorista "José María Villa"	8.529	8.824	8.713		=
Cali, La Floresta	11.944	12.500	12.315		+	Montería, Mercado del Sur	10.882	10.980	10.931		=
Cali, Santa Elena	11.667	11.944	11.852		=	Palmira (Valle del Cauca)	13.529	13.765	13.625		=
Cali, Siloé	12.500	12.778	12.685		=	Pamplona (Norte de Santander)	14.706	14.706	14.706		=
Cartagena, Bazurto	10.417	11.111	10.764		-	Pereira, Mercasa	14.784	15.235	14.974		=
Cartago (Valle del Cauca)	10.694	10.972	10.833		+	Popayán, Plaza de mercado del barrio Bolívar	8.971	9.069	9.003		-
Ibagué, Plaza La 21	11.500	12.500	12.167		+++	Santa Marta (Magdalena)	8.775	9.118	8.934		=
Manizales, Centro Galerías	10.806	11.667	11.229		-	Sincelejo, Nuevo Mercado	9.314	10.049	9.706		-
Medellín, Central Mayorista de Antioquia	10.111	10.500	10.340		=	Tuluá (Valle del Cauca)	14.392	14.608	14.500		+
Medellín, Plaza Minorista "José María Villa"	10.278	10.833	10.556		=	Villavicencio, CAV	13.922	14.314	14.078		-
Montería, Mercado del Sur	10.659	11.143	10.950		=						
Palmira (Valle del Cauca)	12.361	12.667	12.528		=	Sopa de pollo (caja)					
Pereira, Mercasa	7.990	8.578	8.219		=	Bogotá, D.C., Corabastos	42.450	43.946	42.967		-
Popayán, Plaza de mercado del barrio Bolívar	12.500	16.009	14.235		=	Bogotá, D.C., Paloquemao	51.282	55.556	53.419		+
Sincelejo, Nuevo Mercado	10.417	10.764	10.532		+	Bogotá, D.C., Plaza España	42.308	43.803	42.949		+
Tuluá (Valle del Cauca)	11.389	16.250	13.793		+						
Valledupar, Mercado Nuevo	11.111	11.111	11.111		=	Vinagre					
Villavicencio, CAV	10.000	11.333	10.565		-	Barranquilla, Barranquillita	1.875	1.900	1.889		+
						Barranquilla, Granabastos	1.667	1.833	1.746		-
						Bucaramanga, Centroabastos	2.083	2.292	2.181		=
						Bucaramanga, Mercados del centro	2.467	2.533	2.511		=
						Cartagena, Bazurto	1.333	1.417	1.389		+
						Cúcuta, Cenabastos	2.083	2.167	2.139		+
						Cúcuta, La Nueva Sexta	2.000	2.167	2.083		+
						Montería, Mercado del Sur	1.500	1.500	1.500		=
						Pamplona (Norte de Santander)	1.750	1.750	1.750		=
						Pereira, Mercasa	4.958	5.472	5.197		=
						Santa Marta (Magdalena)	1.208	1.250	1.240		-
						Sincelejo, Nuevo Mercado	1.333	1.417	1.361		=
						Valledupar, Mercado Nuevo	1.333	1.417	1.389		=

TENDENCIAS

---	-	+	+++
Variación mayor al -20 %	Variación entre 0 % y -10 %	Variación entre 0 % y 10 %	Variación mayor al 20 %
--	=	++	n. d.
Variación entre -10 % y -20 %	Variación igual a 0 %	Variación entre 10 % y 20 %	No determinado



@DANE_Colombia



/DANEColombia



/DANEColombia



@DANEColombia

SIPSA

SISTEMA DE INFORMACIÓN
DE PRECIOS Y ABASTECIMIENTO
DEL SECTOR AGROPECUARIO

www.dane.gov.co