

**SIPSA**

 SISTEMA DE INFORMACIÓN  
 DE PRECIOS Y ABASTECIMIENTO  
 DEL SECTOR AGROPECUARIO


## COMPORTAMIENTO DE LOS PRECIOS

### Disminuyeron las cotizaciones de los tubérculos

El Departamento Administrativo Nacional de Estadística (DANE), por medio del Sistema de Información de Precios y Abastecimiento del Sector Agropecuario (Sipsa) comunicó que durante la semana del 26 de marzo al 1 de abril de 2022 disminuyeron los precios de las verduras, las frutas y los tubérculos.

Los precios mayoristas de las verduras bajaron debido al comportamiento de la habichuela, el pimentón, el pepino cohombro, los tomate chonto y larga vida, la ahuyama y la arveja verde en vaina. Disminuyeron las cotizaciones de la habichuela pues se contó con una mayor producción en Santander, Norte de Santander, Antioquia, Cundinamarca y Valle del Cauca. De la misma forma, bajaron los precios del pimentón pues

se incrementó la recolección por el mejoramiento de las condiciones climáticas en Santander, Norte de Santander y Valle del Cauca.

En el caso de las frutas, se destacó la reducción de las cotizaciones de la mora de Castilla, el aguacate papelillo, el maracuyá, la papaya Maradol, el lulo, la guayaba pera, la fresa, la uva red globe nacional, el banano Urabá y la granadilla. En el caso de la mora de Castilla, se destacó la salida de nuevos cortes de cosecha en Santander, Quindío, Cundinamarca y Antioquia.

También, bajaron los precios mayoristas de las papas única, capira, parda pastusa, superior, nevada y suprema y el plátano hartón verde. Durante la semana aumentó la cantidad de papa única procedente de Nariño, Santander y Cundinamarca, ya que el mejoramiento de las condiciones climáticas permitió la recolección y la salida de cosechas.

#### CONTENIDO

Comportamiento de los precios .....	1
Informe de contexto .....	2
Indicador de abastecimiento .....	4
Lo que más sube y lo que más baja .....	7
Verduras y hortalizas .....	8
Frutas frescas .....	20
Tubérculos, raíces y plátanos .....	34
Granos, cárnicos y procesados .....	39



# INFORME DE CONTEXTO

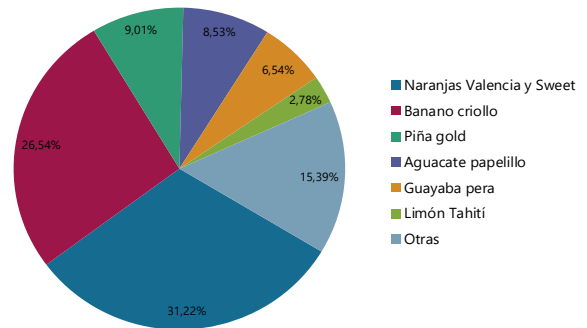
## El Eje Cafetero también provee de frutas al país

El Eje Cafetero, gracias a su ubicación geográfica, es una de las regiones de mayor importancia en la producción de café en el país. Sus condiciones climáticas y geológicas permiten contar con períodos de cosecha relativamente cortos y obtener un producto de alta calidad, aspecto que también se ha visto favorecido por la infraestructura y las técnicas usadas en la región para el cultivo, la recolección y el procesamiento del grano.

Además del café, esta zona del país también cobra relevancia en la obtención de otros productos, entre los que se destacan la caña de azúcar, el tomate y el plátano, seguidos por los cítricos y otras frutas como es el caso del aguacate, el cual es enviado principalmente hacia las ciudades de Bogotá y Medellín. Teniendo esto en cuenta, mediante el presente informe se llevará a cabo un análisis de las frutas que se producen en esta región y que son distribuidas a los distintos mercados mayoristas del país.

Al consultar la información de abastecimiento en relación a las frutas que son abastecidas por los departamentos de Caldas, Quindío y Risaralda, la naranja es la más representativa, con una participación del 31,22% sobre el total de la carga que sale de la región, seguida por el banano criollo con el 26,54%, la piña gold con 9,01% y el aguacate papelillo con el 8,53%.

**Gráfico 1.** Frutas distribuidas desde el Eje Cafetero Enero de 2021 a marzo de 2022



Fuente: DANE-SIPSA. Cálculos: SIPSA

Vale la pena mencionar que las naranjas Valencia y Sweet son las variedades que mayor salida tienen desde esta zona, sin embargo, también se comercializan, en una menor proporción, otras como la común y el tangelo. Del total del cítrico que es distribuido desde la región, el 55,95% sale del departamento de Caldas, el 36,60% del Quindío y el 7,45% de Risaralda. Más de la mitad de la carga es enviada a Bogotá, Medellín y Barranquilla, principalmente desde Manizales, Palestina, Chinchiná (Caldas) y Armenia (Quindío).

Con relación al banano criollo, el 71,24% del volumen que es enviado hacia las diferentes centrales de abastos del país es oriundo del departamento del Quindío, mayoritariamente de su capital, Armenia, el 19,30% de Caldas y el 9,46% de Risaralda. Los principales clientes de este producto se localizan en Bogotá, Medellín y Cúcuta, ya que más del 80% de la carga es enviada a estas tres ciudades.

Aunque en el Eje Cafetero también es posible obtener piña perolera, casi la totalidad de piña que se distribuye desde esta región corresponde a la variedad gold, la cual procede especialmente del Quindío, con una participación del 87,89%. El producto sale en gran parte desde Armenia, La Tebaida, Quimbaya (Quindío) y Pereira (Risaralda) y más de la mitad del volumen es despachado hacia Medellín y Manizales, mientras que un poco más del 24% permanece en la región para abastecer a los mercados de Armenia y Pereira.

En cuanto al aguacate que se produce en la región, la variedad que tiene mayor relevancia corresponde al

## PRECIOS MAYORISTAS

papelillo, con una participación del 83,97% sobre el total despachado de esta fruta, seguido por los aguacates Hass (5,17%), el común (2,30%) y otras variedades (8,55%). En el caso del aguacate papelillo, un poco más del 80,00% proviene de Caldas y Quindío y el resto de Risaralda y es enviado especialmente a los mercados de Bogotá, Medellín y Cali. Los municipios cafeteros con mayor contribución en el abastecimiento de esta variedad son Armenia (Quindío), Chinchiná (Caldas) y Pereira (Risaralda). De esta última, sale más de la mitad del aguacate papelillo risaraldense, el cual también es oriundo en buena parte de los municipios de Belén de Umbría y Marsella.

Existen también otras frutas que se cultivan en el Eje Cafetero, entre las que se destacan la guayaba pera, el limón Tahití, las mandarinas Arrayana y Oneco, el lulo y la mora. En cuanto a la guayaba pera, más del 60% se distribuye desde Caldas, principalmente desde los municipios de Chinchiná y Palestina, y un poco más del 30% es despachado desde Quindío (Armenia y La Tebaida); los mayores receptores de producto son los mercados de Medellín, Manizales e Ibagué.

Cabe destacar que buena parte de la fruta es proveída por las ciudades capitales de la región (Armenia, Manizales y Pereira). Sin embargo, hay otros municipios representativos en la comercialización de frutas como lo son Chinchiná, Aguadas, Palestina, Viterbo (Caldas), La Tebaida y Quimbaya (Quindío).

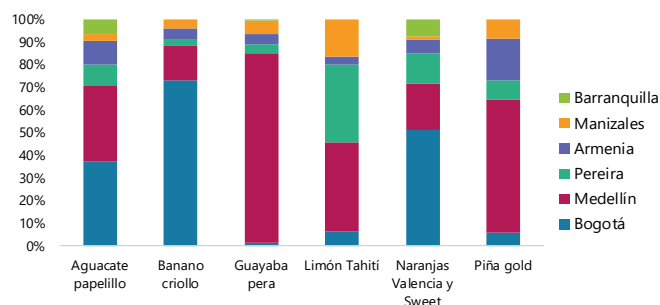
Chinchiná es un importante proveedor de guayaba pera, naranja, aguacate papelillo, mandarina Oneco, limón Tahití y banano criollo y, Aguadas, de mora, banano criollo, naranja, lulo, tomate de árbol y aguacate papelillo. Por su parte, La Tebaida y Quimbaya cumplen un papel importante en la distribución de frutas regionales como la piña gold, las naranjas Valencia y Sweet, el aguacate papelillo, el banano criollo, la papaya Maradol, la guayaba pera y la mandarina Oneco.

Por otro lado, las frutas se despachan en su mayoría hacia Bogotá (36,86%) y Medellín (26,29%), mientras que el 22,45% de la carga se queda en la región para abastecer los mercados de Pereira, Armenia y Manizales. A Bogotá se envía especialmente banano criollo, naranja

y aguacate papelillo, mientras que Medellín es un cliente importante de naranja, guayaba pera y piña gold. Aunque en menor proporción, también se envía fruta hacia Barranquilla y Cali, ciudades que reciben principalmente naranjas Valencia y Sweet y aguacate papelillo.

Vale la pena resaltar que las frutas del Eje Cafetero también llegan hasta Cartagena (Bolívar), Pasto e Ipiales (Nariño), siendo las naranjas Valencia y Sweet los productos más demandados por los mercados establecidos en estas ciudades.

**Gráfico 2.** Distribución de algunas frutas del Eje Cafetero Enero de 2021 a marzo de 2022



Fuente: DANE-SIPSA. Cálculos: SIPSA

En relación a la fruta que se queda en la región, casi la mitad está conformada por naranjas Valencia y Sweet, piña Gold y banano criollo. En el primer caso, el 64,64% se destina para abastecer el mercado de Pereira, el 27,83% el de Armenia y el 7,53% el de Manizales. Por su parte, un poco más de la mitad de la carga de piña gold se queda en Armenia, mientras que el restante es distribuido por partes casi iguales entre los mercados de Manizales y Pereira. En cuanto al banano criollo, Armenia es la ciudad que más se surte del producto regional (45,74%), seguido por Manizales (33,06%) y luego Pereira (21,20%).

A manera de conclusión, se puede decir que en el Eje Cafetero sobresale la producción de naranja Valencia y Sweet, la cual llega a gran parte de los mercados del país. Otro producto importante es el banano criollo, procedente mayoritariamente de Armenia, y que se destina a los mercados locales, así como a los de Bogotá, Medellín y Cúcuta. Finalmente, los mercados de Bogotá y Medellín son los mayores receptores de las frutas que se producen en la región.

# INDICADOR DE ABASTECIMIENTO DE ALIMENTOS

## Leve disminución en la oferta de alimentos

**Debido a las dificultades técnicas y tecnológicas que se presentaron en la entidad durante los meses de noviembre y diciembre de 2021 y enero, febrero y marzo de 2022, la información aquí presentada tiene una semana de rezago.**

Teniendo en cuenta lo anterior, el abastecimiento en los mercados mayoristas donde el SIPSA en el componente de Abastecimiento tomó información para las semanas del 10 al 16 y del 17 al 23 de marzo de 2022 disminuyó en un 5,10%.

Así, la categoría otros grupos<sup>1</sup> descendió un 13,95%, los tubérculos, raíces y plátanos redujeron su oferta un 4,20%, las verduras y hortalizas cayeron un 2,19% y las frutas en un 2,02%.

Entre los mercados mayoristas que registraron un descenso en su abastecimiento de alimentos se encuentra la plaza de mercado del barrio Bolívar en Popayán, donde los volúmenes disminuyeron un 30,68% por el grupo de los tubérculos, raíces y plátanos que redujo sus inventarios en 35,37%, por alimentos como las papas criolla y superior. En Mercasa, Pereira, el abastecimiento descendió un 24,36%, debido a los tubérculos, raíces y plátanos que presentaron una caída del 36,92%, por las papas única y rubí y el plátano hartón verde.

En el caso del mercado de Manizales, la oferta de alimentos cayó 22,63% por el grupo de los tubérculos, raíces y plátanos que redujeron sus



Fuente: DANE

inventarios en un 44,71%, por las papas superior, parda pastusa y única. En Mercar, Armenia, cayó el aprovisionamiento de alimentos en 20,82% por la categoría otros grupos que disminuyó un 31,82%, debido a la carne de res, el maíz amarillo y las lentejas.

En Neiva, el abastecimiento de alimentos disminuyó 18,00%, a causa de la categoría otros grupos que registró una variación negativa del 27,79% influenciado por alimentos como el maíz amarillo y las grasas. En Bazurto, Cartagena, descendió el acopio en un 17,34% por las verduras y hortalizas que redujeron sus volúmenes en un 17,34%, por alimentos como la cebolla cabezona, el ajo, la zanahoria y el tomate chonto.

Respecto al Nuevo Mercado de Sincelejo, el suministro de alimentos decreció en 7,32% por la categoría otros grupos que disminuyó su ingreso en 22,55% por el menor abastecimiento de maíz amarillo, azúcar, gaseosa y maltas. Por último, los mercados de Medellín registraron un descenso del 6,56% por la categoría otros grupos que cayó en un 29,63%, por alimentos como el arroz, los maíces blanco y amarillo, los aceites y la sal yodada.

La participación de los diferentes grupos en el total del abastecimiento para la semana comprendida del 17 al 23 de marzo de 2022 fue la siguiente: las verduras y hortalizas concentraron el 29,70%, los tubérculos, raíces y plátanos participaron con el 26,23%, las frutas representaron el 25,31% y los otros grupos el 18,76%.

<sup>1</sup> Otros grupos comprende: carnes, granos y cereales, lácteos y huevos, pescados y mariscos, procesados.

**Cuadro 1.** Evolución del abastecimiento por ciudad  
2022 (10 al 23 de marzo)

Total mercados			
Grupo	10 al 16 de marzo	17 al 23 de marzo	Variación (%)
Frutas	30.430	29.817	-2,02%
Tubérculos, raíces y plátanos	32.257	30.901	-4,20%
Verduras y hortalizas	35.764	34.981	-2,19%
Otros grupos	25.679	22.096	-13,95%
<b>Total general</b>	<b>124.131</b>	<b>117.795</b>	<b>-5,10%</b>

Armenia, Mercar			
Grupo	10 al 16 de marzo	17 al 23 de marzo	Variación (%)
Frutas	523	446	-14,73%
Tubérculos, raíces y plátanos	640	461	-27,93%
Verduras y hortalizas	528	450	-14,68%
Otros grupos	170	116	-31,82%
<b>Total</b>	<b>1.861</b>	<b>1.474</b>	<b>-20,82%</b>

Barranquilla, Barranquillita y Granabastos			
Grupo	10 al 16 de marzo	17 al 23 de marzo	Variación (%)
Frutas	2.363	2.320	-1,82%
Tubérculos, raíces y plátanos	1.791	1.822	1,75%
Verduras y hortalizas	1.728	1.702	-1,51%
Otros grupos	4.552	4.284	-5,88%
<b>Total</b>	<b>10.434</b>	<b>10.129</b>	<b>-2,92%</b>

Bogotá, D.C., Corabastos, Paloquemao, Plaza Las Flores y Plaza Samper Mendoza			
Grupo	10 al 16 de marzo	17 al 23 de marzo	Variación (%)
Frutas	12.481	12.228	-2,03%
Tubérculos, raíces y plátanos	11.483	10.933	-4,79%
Verduras y hortalizas	16.694	16.266	-2,56%
Otros grupos	5.016	4.287	-14,54%
<b>Total</b>	<b>45.674</b>	<b>43.714</b>	<b>-4,29%</b>

Bucaramanga, Centroabastos			
Grupo	10 al 16 de marzo	17 al 23 de marzo	Variación (%)
Frutas	2.311	2.213	-4,23%
Tubérculos, raíces y plátanos	1.611	1.882	16,84%
Verduras y hortalizas	2.340	2.725	16,47%
Otros grupos	573	574	0,12%
<b>Total</b>	<b>6.834</b>	<b>7.394</b>	<b>8,19%</b>

Cali, Cavasa y Santa Helena			
Grupo	10 al 16 de marzo	17 al 23 de marzo	Variación (%)
Frutas	2.143	2.160	0,81%
Tubérculos, raíces y plátanos	2.561	2.426	-5,28%
Verduras y hortalizas	2.834	2.838	0,14%
Otros grupos	2.578	2.453	-4,83%
<b>Total</b>	<b>10.116</b>	<b>9.877</b>	<b>-2,36%</b>

Cartagena, Bazurto			
Grupo	10 al 16 de marzo	17 al 23 de marzo	Variación (%)
Frutas	1.230	1.037	-15,66%
Tubérculos, raíces y plátanos	1.589	1.294	-18,53%
Verduras y hortalizas	1.099	877	-20,16%
Otros grupos	1.593	1.346	-15,50%
<b>Total</b>	<b>5.510</b>	<b>4.555</b>	<b>-17,34%</b>

Cúcuta, Cenabastos y La Nueva Sexta			
Grupo	10 al 16 de marzo	17 al 23 de marzo	Variación (%)
Frutas	1.097	1.000	-8,91%
Tubérculos, raíces y plátanos	1.490	1.605	7,71%
Verduras y hortalizas	1.361	1.321	-2,98%
Otros grupos	2.317	2.347	1,31%
<b>Total</b>	<b>6.265</b>	<b>6.272</b>	<b>0,11%</b>

Ibagué, Plaza La 21			
Grupo	10 al 16 de marzo	17 al 23 de marzo	Variación (%)
Frutas	166	177	6,28%
Tubérculos, raíces y plátanos	414	457	10,49%
Verduras y hortalizas	231	253	9,54%
Otros grupos	143	103	-27,94%
<b>Total</b>	<b>954</b>	<b>990</b>	<b>3,76%</b>

Ipiales, Centro de Acopio de Ipiales			
Grupo	10 al 16 de marzo	17 al 23 de marzo	Variación (%)
Frutas	32	0	-100,00%
Tubérculos, raíces y plátanos	276	305	10,52%
Verduras y hortalizas	314	299	-4,75%
<b>Total</b>	<b>622</b>	<b>604</b>	<b>-2,87%</b>

Manizales, Centro Galerías			
Grupo	10 al 16 de marzo	17 al 23 de marzo	Variación (%)
Frutas	290	271	-6,60%
Tubérculos, raíces y plátanos	360	199	-44,71%
Verduras y hortalizas	325	204	-37,31%
Otros grupos	312	322	3,21%
<b>Total</b>	<b>1.287</b>	<b>996</b>	<b>-22,63%</b>

Medellín, Central Mayorista de Antioquia y Plaza Minorista José María Villa			
Grupo	10 al 16 de marzo	17 al 23 de marzo	Variación (%)
Frutas	4.633	4.681	1,03%
Tubérculos, raíces y plátanos	4.051	4.220	4,17%
Verduras y hortalizas	3.983	4.120	3,44%
Otros grupos	5.138	3.615	-29,63%
<b>Total</b>	<b>17.805</b>	<b>16.636</b>	<b>-6,56%</b>



**Cuadro 1.** Evolución del abastecimiento por ciudad (conclusión) 2022 (10 al 23 de marzo)**Montería, Mercado del Sur**

Grupo	10 al 16 de marzo	17 al 23 de marzo	Variación (%)
Frutas	154	164	6,73%
Tubérculos, raíces y plátanos	376	410	8,99%
Verduras y hortalizas	305	278	-8,83%
Otros grupos	60	35	-40,87%
<b>Total</b>	<b>895</b>	<b>888</b>	<b>-0,81%</b>

**Santa Marta (Magdalena)**

Grupo	10 al 16 de marzo	17 al 23 de marzo	Variación (%)
Frutas	201	203	1,13%
Tubérculos, raíces y plátanos	255	262	2,54%
Verduras y hortalizas	259	245	-5,52%
Otros grupos	155	193	24,65%
<b>Total</b>	<b>870</b>	<b>903</b>	<b>3,75%</b>

**Neiva, Surabastos**

Grupo	10 al 16 de marzo	17 al 23 de marzo	Variación (%)
Frutas	332	314	-5,28%
Tubérculos, raíces y plátanos	524	464	-11,36%
Verduras y hortalizas	639	497	-22,31%
Otros grupos	504	364	-27,79%
<b>Total</b>	<b>1.999</b>	<b>1.640</b>	<b>-18,00%</b>

**Sincelejo, Nuevo Mercado**

Grupo	10 al 16 de marzo	17 al 23 de marzo	Variación (%)
Frutas	248	205	-17,24%
Tubérculos, raíces y plátanos	517	494	-4,45%
Verduras y hortalizas	385	406	5,66%
Otros grupos	264	204	-22,55%
<b>Total</b>	<b>1.413</b>	<b>1.310</b>	<b>-7,32%</b>

**Pasto, El Potrerillo**

Grupo	10 al 16 de marzo	17 al 23 de marzo	Variación (%)
Frutas	189	343	81,25%
Tubérculos, raíces y plátanos	848	970	14,42%
Verduras y hortalizas	720	505	-29,80%
Otros grupos	6	1	-78,77%
<b>Total</b>	<b>1.763</b>	<b>1.820</b>	<b>3,25%</b>

**Tunja, Complejo de Servicios del Sur**

Grupo	10 al 16 de marzo	17 al 23 de marzo	Variación (%)
Frutas	577	639	10,64%
Tubérculos, raíces y plátanos	949	784	-17,41%
Verduras y hortalizas	737	757	2,77%
Otros grupos	0	0	-
<b>Total</b>	<b>2.264</b>	<b>2.181</b>	<b>-3,67%</b>

**Pereira, Mercasa**

Grupo	10 al 16 de marzo	17 al 23 de marzo	Variación (%)
Frutas	630	472	-25,08%
Tubérculos, raíces y plátanos	513	323	-36,92%
Verduras y hortalizas	431	384	-10,87%
Otros grupos	1.541	1.176	-23,67%
<b>Total</b>	<b>3.115</b>	<b>2.356</b>	<b>-24,36%</b>

**Valledupar, Mercabastos y Mercado Nuevo**

Grupo	10 al 16 de marzo	17 al 23 de marzo	Variación (%)
Frutas	268	380	41,64%
Tubérculos, raíces y plátanos	272	202	-25,67%
Verduras y hortalizas	246	236	-4,00%
Otros grupos	422	358	-15,20%
<b>Total</b>	<b>1.207</b>	<b>1.175</b>	<b>-2,66%</b>

**Popayán, Plaza de Mercado del Barrio Bolívar**

Grupo	10 al 16 de marzo	17 al 23 de marzo	Variación (%)
Frutas	121	120	-0,60%
Tubérculos, raíces y plátanos	1.087	703	-35,37%
Verduras y hortalizas	75	51	-32,00%
Otros grupos	181	141	-22,09%
<b>Total</b>	<b>1.464</b>	<b>1.015</b>	<b>-30,68%</b>

**Villavicencio, Central de Abastos de Villavicencio**

Grupo	10 al 16 de marzo	17 al 23 de marzo	Variación (%)
Frutas	441	444	0,68%
Tubérculos, raíces y plátanos	651	684	5,12%
Verduras y hortalizas	531	567	6,65%
Otros grupos	156	175	12,42%
<b>Total</b>	<b>1.778</b>	<b>1.869</b>	<b>5,11%</b>

CIUDADES	LO QUE MÁS SUBE	LO QUE MÁS BAJA
<b>Bogotá D. C.</b>	Repollo morado, chόcolo mazorca, cebolla cabezona blanca y roja, coliflor, remolacha, pepino de rellenar, haba verde, guayaba pera, tomate de rbol, patilla baby, aguacate Hass, manzana nacional, limn Tahit, papa sabanera, sardinas en lata, lomitos de atn en lata, azcar sulfitada y maz amarillo en cscara.	Calabacn, tomates chonto y larga vida, pepino cohombro, lechuga Batavia, habichuela, repollo verde, arveja verde en vaina, mango de azcar, meln Cantalup, limn comn, fresa, granadilla, peras nacional e importada, mora de Castilla, papaya Paulina, mandarina Arrayana, papa criolla sucia y limpia.
<b>Medelln</b>	Remolacha, cebolla cabezona roja importada y blanca, ajo, apio, calabaza, berenjena, limn mandarino, breva, mango Tommy, pitahaya, ciruela roja, papa criolla limpia, arracacha blanca, pltanos guineo y comino, pecho, palettero y sobrebarriga de res y pechuga de pollo.	Habichuela, tomates chonto regional, rinn y larga vida, pepino cohombro, repollo blanco, calabacn, lechuga cresa verde, coliflor, arveja verde en vaina pastusa, mora de Castilla, meln Cantalup, mangos comn y de azcar, aguacate papelillo, guayaba pera valluna, pera nacional, papaya Maradol y fresa.
<b>Bucaramanga</b>	Rbano rojo, chόcolo mazorca, arveja verde en vaina, lechuga cresa verde, cebollas cabezona roja ocaera y junca, coliflor, aguacate comn, naranja Valencia, pitahaya, arracacha amarilla, lomitos de atn en lata y frjol radical.	Habichuela, pepino cohombro, calabacn, tomate Riogrande, pimentn, frjol verde en vaina, ahuyama, fresa, mangos de azcar y Tommy, mora de Castilla, curuba, granadilla, pias perolera y gold, maracuy, papayas Maradol y Paulina, tangelo, papa nica y muslos de pollo sin rabadilla.
<b>Ccuta</b>	Lechugas Batavia y cresa verde, apio, cebollas junca Berln y cabezona roja, chόcolo mazorca, frjol verde en vaina, fresa, limones Tahit y comn y uchuva con cscara.	Habichuela, pimentn, zanahoria, calabaza, ajo, tomates chonto y Riogrande, mandarina comn, naranja comn, aguacate comn y papa nica.
<b>Cali</b>	Repollo blanco, lechuga Batavia, apio, cebollas cabezona blanca bogotana y junca Aquitania y Tenerife, arveja verde en vaina pastusa, mandarinas Arrayana y Oneco, papa criolla limpia, yuca ICA y arracacha amarilla.	Habichuela, pimentn, pepino cohombro, ahuyama, zanahoria bogotana, tomates chonto y larga vida, chόcolo mazorca, aguacate papelillo, maracuy, tomate de rbol, mora de Castilla, mango Tommy, guayaba pera, papas suprema, nica y capira y filete importado de merluza.
<b>Barranquilla</b>	Cebolla junca Berln, brcoli, coliflor, espinaca, lechuga Batavia, acelga, rbano rojo y papaya tainung.	Habichuela, pepino cohombro, tomates chonto y Riogrande bumangus, pimentn, coles, mango de azcar, mora de Castilla, papas nica y criolla limpia.
<b>Pereira</b>	Frjol verde en vaina, cebollas cabezona blanca y junca, zanahoria bogotana, repollo blanco, brcoli, limn comn, yuca ICA, tilapia roja entera congelada y bagre rayado entero congelado.	Pepino cohombro, tomate chonto, repollo blanco bogotano, pimentn, habichuela, tangelo, papaya Maradol, aguacate papelillo, guayaba pera, pera importada, uva red globe nacional, papas nevada y criolla limpia.
<b>Cartagena</b>	Brcoli, ajo importado, cebolla cabezona roja importada, pera importada, arroz excelso, sobrebarriga de res y tilapia roja entera congelada.	Tomates Riogrande bumangus y chonto, habichuela, pepino cohombro, remolacha, cebolla junca Berln, aj topito dulce, chόcolo mazorca, zanahoria bogotana, mora de Castilla, aguacate comn, limn comn, pia gold, papa nica, pltano hartn verde y frjol cabeza negra importado.

# VERDURAS Y HORTALIZAS

## Mayor producción de pimentón

A lo largo de la presente semana se redujeron los precios mayoristas del pimentón en treinta y seis de los cuarenta y tres mercados en los que se vendió. Este comportamiento se dio en respuesta al incremento en las labores de recolección en las zonas de cultivo de Marinilla, El Peñol, Sonsón (Antioquia), Florida, Calima, Pradera, Restrepo, El Dovio, Candelaria (Valle del Cauca), Los Santos, Lebrija, Girón, Cepitá (Santander), Neira, Chinchiná (Caldas) y Cáchira (Norte de Santander), a lo que se sumó la baja comercialización del producto. En Manizales y Santa Elena en Cali, por ejemplo, el kilo se ofreció a \$2.917 y a \$2.025, respectivamente, lo que significó una caída promedio en el precio del 19,02%.

También bajaron las cotizaciones de la habichuela, el pepino cohombro, los tomates chonto y larga vida, la ahuyama y la arveja verde en vaina. En el caso de la habichuela, esta tendencia se evidenció en cuarenta de los cuarenta y tres mercados en los que se transó. De acuerdo con lo informado por los comerciantes, esto obedeció al auge de las cosechas en las zonas productoras de Zapatoca, San Gil, Piedecuesta (Santander), Granada, El Carmen de Viboral, Sonsón, El Santuario (Antioquia), Palmira, Restrepo, El Cerrito (Valle del Cauca), Fusagasugá (Cundinamarca) y Algeciras (Huila), sumado a la baja rotación de la hortaliza presentada durante la semana.

En relación al pepino cohombro, de los treinta y nueve mercados en los que se ofreció, treinta y cinco registraron un descenso en su cotización. Esto se dio a raíz de un mayor ingreso de producto de primera calidad proveniente de Salgar, Dabeiba, Yolombó (Antioquia), Neira (Caldas), Girón, Piedecuesta, Socorro, Rionegro

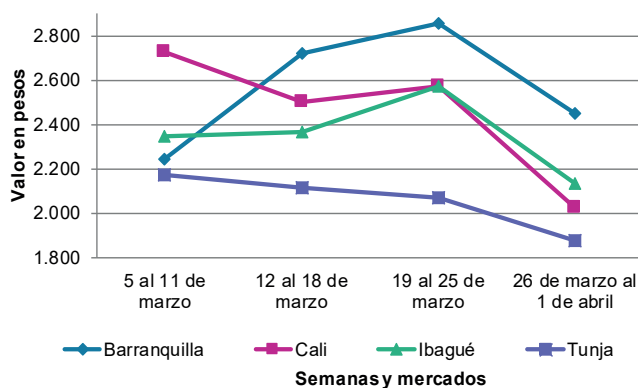
(Santander), Pradera (Valle del Cauca), El Peñol, Consacá (Nariño), Ábrego y Ocaña (Norte de Santander), por aumento en el nivel de producción.

Por su parte, el tomate chonto, ante el inicio de nuevos ciclos de cosecha, sumado a la baja comercialización del producto que llegó desde Sáchica, Santa Sofía, Villa de Leyva, Sutamarchán (Boyacá), Algeciras (Huila), Cajamarca (Tolima), Montebello, Abejorral, Santa Bárbara (Antioquia), Montenegro, Quimbaya (Quindío) y Bogotá, mostró una caída en su precio en veintiocho de los veintinueve mercados en los que se ofertó.

En contraste, la cebolla cabezona blanca y roja y el chócolo mazorca reportaron alzas en sus cotizaciones a lo largo de la semana. La terminación de las cosechas y los altos costos de los insumos requeridos para la producción ocasionaron el incremento en el precio de la cebolla cabezona blanca en veintisiete de los treinta mercados en los que se vendió. Además, hubo una alta demanda del bulbo ingresado desde Tibasosa, Cucaita, Sogamoso, Sáchica, Samacá, Duitama (Boyacá), Cabrera, Fusagasugá, Cota (Cundinamarca) y Bogotá.

Finalmente, los precios mayoristas del chócolo mazorca aumentaron en diecisiete de los treinta y tres mercados en los que se ofreció como consecuencia de la caída de la producción en las zonas de cultivo de Madrid, Sibaté, Mosquera, Bojacá (Cundinamarca), Ocaña, Ábrego (Norte de Santander), Granada (Meta), Marinilla, San Vicente Ferrer, El Peñol (Antioquia) y Cajamarca (Tolima), lo cual estuvo acompañado de un incremento en las ventas del producto.

**Gráfico 3.** Comportamiento de los precios del pimentón 2022 (5 de marzo al 1 de abril)



Fuente: DANE, SIPSA.



**Cuadro 2.** Mercados mayoristas. Precios de venta de verduras y hortalizas 2022 (26 de marzo al 1 de abril)

Productos y mercados	Pesos por kilogramo				Tendencia	Productos y mercados	Pesos por kilogramo				Tendencia
	Mínimo	Máximo	Medio				Mínimo	Máximo	Medio		
<b>Acelga</b>						<b>Ahuayama</b>					
Armenia, Mercar	1.133	1.133	1.133	-		Armenia, Mercar	900	1.000	967	=	
Barranquilla, Barranquillita	5.000	5.000	5.000	+		Bogotá, D.C., Corabastos	1.100	1.200	1.182	-	
Bogotá, D.C., Corabastos	400	667	547	-		Bucaramanga, Centroabastos	800	900	850	-	
Bucaramanga, Centroabastos	2.000	2.000	2.000	=		Buenaventura (Valle del Cauca)	1.300	1.400	1.350	-	
Chiquinquirá (Boyacá)	1.200	1.500	1.300	-		Cali, Cavasa	900	900	900	=	
Duitama (Boyacá), Mercaplaza	1.000	1.100	1.033	+		Cali, Santa Elena	800	1.000	900	-	
Florencia (Cauquetá)	2.000	2.000	2.000	=		Cartagena, Bazurto	1.700	2.000	1.817	-	
Ibagué, Plaza La 21	1.120	1.440	1.298	+		Cartago (Valle del Cauca)	1.000	1.200	1.133	-	
Ipiales (Nariño), Ipiales somos todos	1.500	2.000	1.694	-		Cúcuta, Cenabastos	1.000	1.100	1.021	+	
Medellín, Central Mayorista de Antioquia	1.900	2.200	2.017	+		Duitama (Boyacá), Mercaplaza	844	938	885	-	
Neiva, Surabastos	1.875	2.000	1.958	-		Ibagué, Plaza La 21	900	1.000	981	-	
Pamplona (Norte de Santander)	2.000	3.000	2.500	+++		Manizales, Centro Galerías	1.200	1.300	1.233	=	
Pasto, El Potrerillo	3.500	3.500	3.500	-		Medellín, Central Mayorista de Antioquia	700	900	808	+	
Pereira, Mercasa	2.000	3.000	2.333	=		Medellín, Plaza Minorista "José María Villa"	1.000	1.200	1.054	-	
Tibasosa (Boyacá), Coomproriente	1.500	1.500	1.500	=		Palmira (Valle del Cauca)	1.200	1.300	1.238	-	
Tunja, Complejo de Servicios del Sur	1.600	2.000	1.822	+		Pamplona (Norte de Santander)	1.000	1.000	1.000	=	
Villavicencio, CAV	1.500	1.800	1.583	+		Pereira, La 41	1.200	1.300	1.217	+	
Yopal (Casanare)	2.000	2.000	2.000	=		Pereira, Mercasa	1.000	1.200	1.133	=	
						Popayán, Plaza de mercado del barrio Bolívar	1.360	1.400	1.385	=	
						Rionegro (Antioquia)	700	1.000	800	-	
						San Gil (Santander)	900	1.000	967	=	
						Sincelejo, Nuevo Mercado	1.200	1.400	1.367	=	
						Socorro (Santander)	900	1.000	967	=	
						Tibasosa (Boyacá), Coomproriente	1.000	1.000	1.000	-	
						Tuluá (Valle del Cauca)	1.000	1.200	1.096	-	
						Tunja, Complejo de Servicios del Sur	563	688	622	+	
						Valledupar, Mercabastos	1.100	1.300	1.175	-	
						Valledupar, Mercado Nuevo	1.000	1.200	1.108	-	
						Yopal (Casanare)	1.200	1.300	1.250	=	
						<b>Ahi topito dulce</b>					
						Cartagena, Bazurto	3.500	3.750	3.604	-	
						Medellín, Central Mayorista de Antioquia	3.000	4.000	3.383	+	
						Montería, Mercado del Sur	3.250	3.500	3.323	+	
						Sincelejo, Nuevo Mercado	3.000	3.750	3.420	++	
						<b>Ajo</b>					
						Bogotá, D.C., Corabastos	14.600	18.000	16.451	+	
						Chiquinquirá (Boyacá)	4.500	5.000	4.800	-	
						Cúcuta, Cenabastos	3.200	3.500	3.475	-	
						Duitama (Boyacá), Mercaplaza	3.600	4.000	3.867	+++	
						Ipiales (Nariño), Ipiales somos todos	8.000	9.000	8.583	-	
						Manizales, Centro Galerías	7.500	9.375	8.646	+	
						Medellín, Central Mayorista de Antioquia	4.500	9.500	6.833	+++	
						Pamplona (Norte de Santander)	2.500	3.500	3.083	-	
						Pasto, El Potrerillo	9.000	10.000	9.417	-	
						Pereira, La 41	8.889	9.444	9.056	-	
						Pereira, Mercasa	8.000	11.333	10.028	+	
						San Gil (Santander)	5.200	5.500	5.300	=	
						Tibasosa (Boyacá), Coomproriente	4.000	4.400	4.200	+	
						Tunja, Complejo de Servicios del Sur	4.000	4.200	4.044	+	
						Túquerres (Nariño)	8.500	9.500	9.000	-	
						Villavicencio, CAV	7.000	9.000	8.125	++	
						Yopal (Casanare)	6.250	6.250	6.250	-	
						<b>Ajo importado</b>					
						Arauca (Arauca)	8.500	9.100	8.800	-	
						Armenia, Mercar	9.400	9.400	9.400	+	
						Barranquilla, Barranquillita	7.300	7.900	7.575	+	
						Barranquilla, Granabastos	7.000	8.200	7.456	+	
						Bogotá, D.C., Corabastos	8.000	12.000	8.924	+	
						Bucaramanga, Centroabastos	7.200	7.600	7.438	-	
						Buenaventura (Valle del Cauca)	8.000	9.000	8.517	+	
						Cali, Cavasa	7.000	7.800	7.350	+	
						Cali, Santa Elena	7.000	7.500	7.250	-	
						Cartagena, Bazurto	7.000	8.000	7.792	+	

**Cuadro 2.** Mercados mayoristas. Precios de venta de verduras y hortalizas (continuación)  
2022 (26 de marzo al 1 de abril)

Productos y mercados	Pesos por kilogramo				Tendencia	Productos y mercados	Pesos por kilogramo				Tendencia
	Mínimo	Máximo	Medio				Mínimo	Máximo	Medio		
<b>Ajo importado (continuación)</b>						<b>Arveja verde en vaina</b>					
Cartago (Valle del Cauca)	8.200	8.500	8.383	-		Arauca (Arauca)	7.109	7.717	7.406	-	
Cúcuta, Cenabastos	7.500	8.000	7.750	+		Armenia, Mercar	6.400	6.400	6.400	+	
Ibagué, Plaza La 21	7.500	9.000	8.444	-		Barranquilla, Barranquillita	10.000	11.000	10.333	=	
Ipiales (Nariño), Ipiales somos todos	7.500	7.500	7.500	=		Barranquilla, Granabastos	9.000	9.200	9.067	=	
Manizales, Centro Galerías	8.500	9.000	8.833	=		Bogotá, D.C., Corabastos	6.400	7.000	6.799	-	
Medellín, Central Mayorista de Antioquia	7.000	7.700	7.333	+		Bucaramanga, Centroabastos	5.600	7.200	6.263	++	
Medellín, Plaza Minorista "José María Villa"	7.700	8.000	7.871	+		Cartago (Valle del Cauca)	6.400	7.200	6.800	+	
Montería, Mercado del Sur	7.000	8.000	7.517	+		Chiquinquirá (Boyacá)	5.400	6.000	5.833	-	
Neiva, Surabastos	7.300	7.500	7.450	-		Cúcuta, Cenabastos	5.000	6.000	5.677	-	
Palmira (Valle del Cauca)	7.500	8.200	7.838	-		Duitama (Boyacá), Mercaplaza	6.000	6.000	6.000	-	
Pasto, El Potrerillo	7.500	8.000	7.708	-		El Carmen de Viboral (Antioquia)	5.600	5.800	5.725	-	
Pereira, La 41	9.000	10.000	9.333	+		El Santuario (Antioquia)	5.500	5.700	5.558	-	
Pereira, Mercasa	7.200	8.500	7.783	+		Ibagué, Plaza La 21	5.400	7.200	6.028	-	
Popayán, Plaza de mercado del barrio Bolívar	7.700	8.000	7.813	-		La Ceja (Antioquia)	5.800	6.200	5.983	-	
Sincelejo, Nuevo Mercado	7.500	8.000	7.861	++		Manizales, Centro Galerías	6.000	6.500	6.283	-	
Tuluá (Valle del Cauca)	8.200	8.500	8.450	+		Marinilla (Antioquia)	5.000	5.500	5.042	-	
Valledupar, Mercabastos	6.800	8.000	7.292	+		Medellín, Central Mayorista de Antioquia	5.000	6.200	5.458	-	
						Medellín, Plaza Minorista "José María Villa"	5.000	6.800	6.002	-	
						Neiva, Surabastos	6.400	7.200	6.715	+	
<b>Apio</b>						Palmira (Valle del Cauca)	6.200	6.500	6.313	+	
Arauca (Arauca)	2.333	2.333	2.333	-		Pamplona (Norte de Santander)	4.800	5.417	5.092	+	
Armenia, Mercar	850	900	875	+		Pereira, La 41	6.240	6.400	6.320	++	
Barranquilla, Barranquillita	1.600	1.700	1.675	=		Pereira, Mercasa	5.600	6.400	5.990	-	
Barranquilla, Granabastos	1.600	1.700	1.675	=		Rionegro (Antioquia)	5.500	6.200	5.867	-	
Bogotá, D.C., Corabastos	800	1.200	986	+		San Gil (Santander)	5.600	6.800	6.333	-	
Bucaramanga, Centroabastos	750	800	775	-		San Vicente (Antioquia)	5.500	6.000	5.750	=	
Cali, Cavasa	1.294	1.471	1.377	+		Socorro (Santander)	6.000	6.400	6.267	-	
Cali, Santa Elena	1.059	1.118	1.078	+		Sonsón (Antioquia)	4.500	5.000	4.875	-	
Cartagena, Bazurto	1.300	1.800	1.531	+		Tibasosa (Boyacá), Coomproriente	6.000	6.800	6.325	-	
Cartago (Valle del Cauca)	1.600	1.920	1.760	-		Tuluá (Valle del Cauca)	6.080	7.360	6.717	+	
Chiquinquirá (Boyacá)	600	800	742	-		Tunja, Complejo de Servicios del Sur	5.400	6.400	5.756	-	
Cúcuta, Cenabastos	1.067	1.333	1.267	++		Villavicencio, CAV	6.200	7.200	6.783	-	
Duitama (Boyacá), Mercaplaza	900	1.000	933	=		Yopal (Casanare)	7.188	7.292	7.240	-	
Ibagué, Plaza La 21	1.120	1.600	1.333	=							
Ipiales (Nariño), Ipiales somos todos	2.000	2.500	2.389	+		<b>Arveja verde en vaina pastusa</b>					
Manizales, Centro Galerías	1.280	1.600	1.493	-		Bogotá, D.C., Corabastos	5.800	6.800	6.210	n.d.	
Marinilla (Antioquia)	300	500	350	++		Cali, Cavasa	6.000	6.400	6.200	-	
Medellín, Central Mayorista de Antioquia	700	900	792	++		Cali, Santa Elena	6.200	6.600	6.400	+	
Medellín, Plaza Minorista "José María Villa"	700	900	804	-		La Unión (Nariño)	5.400	5.800	5.600	=	
Montería, Mercado del Sur	800	1.000	850	=		Medellín, Central Mayorista de Antioquia	5.000	5.600	5.200	-	
Neiva, Surabastos	1.400	1.600	1.567	-		Pasto, El Potrerillo	4.800	5.600	5.233	-	
Palmira (Valle del Cauca)	1.667	1.833	1.722	-		Popayán, Plaza de mercado del barrio Bolívar	6.000	6.200	6.025	+	
Pamplona (Norte de Santander)	1.333	1.333	1.333	=							
Pereira, La 41	1.667	2.083	1.875	+		<b>Berenjena</b>					
Pereira, Mercasa	2.000	2.333	2.139	+		Barranquilla, Barranquillita	950	1.000	981	-	
Rionegro (Antioquia)	750	900	833	+		Bogotá, D.C., Corabastos	2.000	2.100	2.002	+	
Santa Marta (Magdalena)	1.600	1.933	1.700	+		Manizales, Centro Galerías	2.500	3.000	2.833	+	
Sincelejo, Nuevo Mercado	1.000	1.200	1.125	=		Medellín, Central Mayorista de Antioquia	2.300	2.500	2.400	=	
Tibasosa (Boyacá), Coomproriente	900	1.000	988	+		Montería, Mercado del Sur	923	1.077	979	-	
Tuluá (Valle del Cauca)	1.500	1.833	1.681	-		Sincelejo, Nuevo Mercado	1.417	1.500	1.481	+	
Tunja, Complejo de Servicios del Sur	900	1.000	961	-							
Valledupar, Mercabastos	1.333	1.667	1.639	-							
Villavicencio, CAV	1.800	2.000	1.833	+							

**Cuadro 2.** Mercados mayoristas. Precios de venta de verduras y hortalizas (continuación)  
2022 (26 de marzo al 1 de abril)

Productos y mercados	Pesos por kilogramo				Tendencia	Productos y mercados	Pesos por kilogramo				Tendencia
	Mínimo	Máximo	Medio	Precios			Mínimo	Máximo	Medio	Precios	
<b>Brócoli</b>						<b>Cebolla cabeza blanca (continuación)</b>					
Armenia, Mercar	2.000	2.400	2.200	2.200	+++	Duitama (Boyacá), Mercaplaza	2.400	2.600	2.467	2.467	++
Barranquilla, Barranquillita	8.000	8.000	8.000	8.000	+	Florencia (Caquetá)	3.000	3.000	3.000	3.000	+++
Barranquilla, Granabastos	7.000	7.200	7.067	7.067	=	Ibagué, Plaza La 21	2.400	3.200	2.693	2.693	+
Bogotá, D.C., Corabastos	3.500	5.000	4.351	4.351	+	Manizales, Centro Galerías	2.600	3.000	2.800	2.800	++
Bucaramanga, Centroabastos	4.000	4.500	4.250	4.250	-	Medellín, Central Mayorista de Antioquia	2.609	3.152	2.871	2.871	++
Cali, Santa Elena	2.800	2.800	2.800	2.800	-	Medellín, Plaza Minorista "José María Villa"	2.800	3.200	3.040	3.040	++
Cartagena, Bazurto	7.000	7.000	7.000	7.000	++	Montería, Mercado del Sur	2.500	2.700	2.583	2.583	+
Chiquinquirá (Boyacá)	1.500	2.000	1.750	1.750	-	Pamplona (Norte de Santander)	2.000	2.400	2.233	2.233	=
Cúcuta, Cenabastos	4.500	5.000	4.958	4.958	+	Pereira, La 41	2.500	2.600	2.557	2.557	+
Duitama (Boyacá), Mercaplaza	1.800	2.000	1.933	1.933	-	Pereira, Mercasa	2.400	3.000	2.697	2.697	++
Ibagué, Plaza La 21	2.000	2.500	2.444	2.444	++	Rionegro (Antioquia)	2.604	2.813	2.721	2.721	+
Ipiales (Nariño), Ipiales somos todos	1.917	2.083	2.000	2.000	++	San Gil (Santander)	2.400	2.800	2.600	2.600	+
Manizales, Centro Galerías	3.333	4.667	4.111	4.111	++	Santa Marta (Magdalena)	2.480	2.800	2.658	2.658	+
Marinilla (Antioquia)	1.000	1.700	1.425	1.425	+	Sincelejo, Nuevo Mercado	2.500	2.920	2.727	2.727	+
Medellín, Central Mayorista de Antioquia	1.800	4.200	2.583	2.583	+	Socorro (Santander)	2.600	2.700	2.633	2.633	+
Medellín, Plaza Minorista "José María Villa"	2.600	3.300	2.775	2.775	-	Tibasosa (Boyacá), Coomproriente	2.200	2.400	2.313	2.313	++
Neiva, Surabastos	4.800	6.000	5.400	5.400	+	Tunja, Complejo de Servicios del Sur	2.300	2.700	2.478	2.478	++
Palmira (Valle del Cauca)	2.833	3.000	2.903	2.903	-	Valledupar, Mercabastos	2.400	2.800	2.617	2.617	++
Pamplona (Norte de Santander)	3.500	4.000	3.750	3.750	-	Villavicencio, CAV	2.400	2.900	2.692	2.692	++
Pasto, El Potrerillo	2.500	3.000	2.750	2.750	=	Yopal (Casanare)	2.917	2.917	2.917	2.917	+
Pereira, Mercasa	2.000	2.800	2.533	2.533	+						
Tibasosa (Boyacá), Coomproriente	2.000	2.600	2.338	2.338	-	<b>Cebolla cabeza blanca bogotana</b>					
Tunja, Complejo de Servicios del Sur	2.300	2.500	2.400	2.400	-	Buenaventura (Valle del Cauca)	2.833	2.917	2.875	2.875	+
Túquerres (Nariño)	1.833	2.333	2.083	2.083	=	Cali, Cavasa	2.604	2.708	2.674	2.674	+
Villavicencio, CAV	3.667	4.333	4.044	4.044	+	Cali, Santa Elena	2.396	2.708	2.565	2.565	+
						Neiva, Surabastos	2.300	2.800	2.574	2.574	+
<b>Calabacín</b>						Palmira (Valle del Cauca)	2.396	2.667	2.542	2.542	+
Bogotá, D.C., Corabastos	750	1.150	883	883	-						
Bucaramanga, Centroabastos	1.500	2.300	1.763	1.763	-	<b>Cebolla cabeza blanca importada</b>					
Duitama (Boyacá), Mercaplaza	1.100	1.250	1.200	1.200	++	Ipiales (Nariño), Ipiales somos todos	2.826	2.826	2.826	2.826	n.d.
Medellín, Central Mayorista de Antioquia	1.800	2.400	2.067	2.067	-						
Medellín, Plaza Minorista "José María Villa"	2.000	2.000	2.000	2.000	-	<b>Cebolla cabeza blanca pastusa</b>					
Tibasosa (Boyacá), Coomproriente	1.000	1.150	1.038	1.038	-	Pasto, El Potrerillo	1.875	1.979	1.921	1.921	+
Tunja, Complejo de Servicios del Sur	750	1.250	996	996	-	Popayán, Plaza de mercado del barrio Bolívar	2.500	2.708	2.630	2.630	++
						Túquerres (Nariño)	2.083	2.188	2.170	2.170	+
<b>Calabaza</b>											
Bogotá, D.C., Corabastos	600	720	649	649	n.d.	<b>Cebolla cabeza roja</b>					
Cúcuta, Cenabastos	889	1.333	1.213	1.213	-	Arauca (Arauca)	2.160	2.600	2.400	2.400	+
Medellín, Central Mayorista de Antioquia	1.500	2.000	1.717	1.717	++	Barranquilla, Barranquillita	2.178	2.222	2.212	2.212	-
Villavicencio, CAV	1.000	1.500	1.242	1.242	-	Bogotá, D.C., Corabastos	2.200	2.600	2.385	2.385	++
						Cartagena, Bazurto	2.000	2.111	2.065	2.065	+
<b>Cebolla cabeza blanca</b>						Cúcuta, Cenabastos	2.000	2.200	2.063	2.063	+
Arauca (Arauca)	2.250	2.604	2.399	2.399	+	Florencia (Caquetá)	2.800	2.840	2.820	2.820	+
Armenia, Mercar	2.400	2.600	2.511	2.511	-	Neiva, Surabastos	2.667	2.889	2.799	2.799	+
Barranquilla, Barranquillita	2.480	2.900	2.630	2.630	+	Pereira, Mercasa	2.360	2.480	2.400	2.400	+
Barranquilla, Granabastos	2.540	2.920	2.678	2.678	+	Santa Marta (Magdalena)	2.021	2.500	2.225	2.225	+
Bogotá, D.C., Corabastos	2.400	2.800	2.585	2.585	++	Sincelejo, Nuevo Mercado	1.778	1.778	1.778	1.778	+
Bucaramanga, Centroabastos	2.300	2.500	2.419	2.419	+	Tibasosa (Boyacá), Coomproriente	2.000	2.200	2.063	2.063	++
Cartagena, Bazurto	2.400	3.000	2.700	2.700	+	Valledupar, Mercabastos	1.778	2.250	2.095	2.095	+
Cartago (Valle del Cauca)	2.708	3.021	2.891	2.891	++	Valledupar, Mercado Nuevo	1.778	2.250	2.065	2.065	+
Chiquinquirá (Boyacá)	2.000	2.600	2.333	2.333	+						
Cúcuta, Cenabastos	2.200	2.600	2.337	2.337	-						

**Cuadro 2.** Mercados mayoristas. Precios de venta de verduras y hortalizas (continuación)  
2022 (26 de marzo al 1 de abril)

Productos y mercados	Pesos por kilogramo				Tendencia	Productos y mercados	Pesos por kilogramo				Tendencia
	Mínimo	Máximo	Medio				Mínimo	Máximo	Medio		
<b>Cebolla cabezona roja importada</b>						<b>Cebolla junca Berlín</b>					
Barranquilla, Barranquillita	2.348	2.435	2.395	+		Barranquilla, Barranquillita	2.267	2.333	2.325	++	
Bucaramanga, Centroabastos	2.500	2.625	2.574	+		Barranquilla, Granabastos	2.200	2.267	2.244	+	
Cali, Cavasa	2.444	2.556	2.486	n.d.		Cartagena, Bazurto	2.333	2.833	2.568	-	
Cartagena, Bazurto	2.500	2.935	2.708	++		Cúcuta, Cenabastos	1.406	1.875	1.673	++	
Ipiales (Nariño), Ipiales somos todos	2.391	2.609	2.482	++		Pamplona (Norte de Santander)	1.563	1.563	1.563	+++	
Medellín, Central Mayorista de Antioquia	2.717	2.826	2.772	++		Valledupar, Mercabastos	1.833	2.167	2.014	=	
Medellín, Plaza Minorista "José María Villa"	2.600	3.200	2.825	++		<b>Cebolla junca pastusa</b>					
Montería, Mercado del Sur	2.174	2.609	2.466	+++		La Unión (Nariño)	1.600	1.778	1.733	+	
<b>Cebolla cabezona roja ocañera</b>						Palmira (Valle del Cauca)	1.667	1.792	1.714	+++	
Bucaramanga, Centroabastos	1.958	2.396	2.204	++		Pasto, El Potrerillo	1.556	1.778	1.615	+	
<b>Cebolla cabezona roja peruana</b>						Popayán, Plaza de mercado del barrio Bolívar	1.689	1.778	1.756	+	
Montería, Mercado del Sur	1.511	2.000	1.709	++		<b>Cebolla junca Tenerife</b>					
Sincelejo, Nuevo Mercado	2.391	2.609	2.527	++		Cali, Cavasa	2.000	2.350	2.200	-	
Valledupar, Mercabastos	2.609	2.826	2.772	+		Cali, Santa Elena	2.000	2.250	2.094	+	
<b>Cebolla junca</b>						Palmira (Valle del Cauca)	1.911	2.000	1.989	++	
Arauca (Arauca)	2.296	2.778	2.488	++		<b>Cebolla puerro</b>					
Armenia, Mercar	1.571	1.714	1.683	-		Bogotá, D.C., Corabastos	2.500	3.000	2.792	+	
Bucaramanga, Centroabastos	1.875	2.250	2.035	+		Cúcuta, Cenabastos	4.500	5.500	5.167	+	
Cartago (Valle del Cauca)	1.440	1.840	1.667	-		Medellín, Central Mayorista de Antioquia	2.800	3.000	2.900	-	
Florencia (Caquetá)	2.520	2.640	2.580	-		Pamplona (Norte de Santander)	3.750	4.000	3.875	-	
Ipiales (Nariño), Ipiales somos todos	2.250	2.500	2.438	+		<b>Cebollín chino</b>					
La Ceja (Antioquia)	1.160	1.360	1.243	-		Barranquilla, Barranquillita	6.800	7.000	6.967	+	
Manizales, Centro Galerías	1.280	1.760	1.520	-		<b>Chócolo mazorca</b>					
Medellín, Central Mayorista de Antioquia	1.529	2.200	1.908	-		Armenia, Mercar	1.143	1.286	1.238	-	
Medellín, Plaza Minorista "José María Villa"	1.800	2.200	1.967	+		Armenia, Retiro	1.143	1.286	1.238	-	
Montería, Mercado del Sur	1.917	2.750	2.250	+++		Bogotá, D.C., Corabastos	1.800	2.200	2.025	++	
Pereira, La 41	1.067	1.200	1.111	-		Bucaramanga, Centroabastos	1.536	1.728	1.613	++	
Pereira, Mercasa	933	1.333	1.078	+		Buenaventura (Valle del Cauca)	1.229	1.786	1.505	-	
Rionegro (Antioquia)	1.300	1.600	1.417	+		Cali, Cavasa	1.071	1.714	1.388	-	
Sincelejo, Nuevo Mercado	1.400	1.400	1.400	+++		Cali, Santa Elena	1.357	1.500	1.429	-	
Sonsón (Antioquia)	857	1.071	964	-		Cartagena, Bazurto	1.250	1.750	1.431	-	
Túquerres (Nariño)	2.250	2.350	2.267	-		Cartago (Valle del Cauca)	2.000	2.250	2.125	=	
Villavicencio, CAV	2.167	2.500	2.389	-		Chiquinquirá (Boyacá)	1.400	1.600	1.533	+	
Yopal (Casanare)	2.267	2.333	2.300	++		Cúcuta, Cenabastos	2.000	2.364	2.235	++	
<b>Cebolla junca Aquitania</b>						Duitama (Boyacá), Mercaplaza	1.600	1.600	1.600	n.d.	
Bogotá, D.C., Corabastos	2.000	3.000	2.593	-		Ibagué, Plaza La 21	1.120	1.280	1.209	++	
Buenaventura (Valle del Cauca)	3.100	3.150	3.125	-		Ipiales (Nariño), Ipiales somos todos	714	800	757	+	
Cali, Cavasa	1.689	2.000	1.902	-		Manizales, Centro Galerías	1.300	1.300	1.300	+	
Cali, Santa Elena	1.778	2.000	1.896	+		Marinilla (Antioquia)	1.167	1.250	1.210	+	
Chiquinquirá (Boyacá)	2.267	2.533	2.356	+		Medellín, Central Mayorista de Antioquia	1.500	1.625	1.563	+	
Duitama (Boyacá), Mercaplaza	1.333	1.400	1.356	+		Medellín, Plaza Minorista "José María Villa"	1.250	1.250	1.250	=	
Ibagué, Plaza La 21	2.188	2.344	2.222	-		Montería, Mercado del Sur	880	900	890	-	
Neiva, Surabastos	1.833	2.500	2.135	-		Neiva, Surabastos	1.200	1.360	1.250	+++	
San Gil (Santander)	3.000	3.167	3.111	+++		Pamplona (Norte de Santander)	1.364	1.545	1.455	+++	
Santa Marta (Magdalena)	2.333	2.667	2.503	++		Pasto, El Potrerillo	1.087	1.196	1.114	-	
Socorro (Santander)	2.667	2.833	2.722	++		Peñol (Antioquia)	1.100	1.300	1.217	+	
Tibasosa (Boyacá), Coomproriente	2.000	2.167	2.063	+							
Tunja, Complejo de Servicios del Sur	2.167	2.500	2.333	-							
Valledupar, Mercabastos	1.833	2.167	2.000	+							

**Cuadro 2.** Mercados mayoristas. Precios de venta de verduras y hortalizas (continuación)  
2022 (26 de marzo al 1 de abril)

Productos y mercados	Pesos por kilogramo				Tendencia	Productos y mercados	Pesos por kilogramo				Tendencia
	Mínimo	Máximo	Medio				Mínimo	Máximo	Medio		
<b>Chócolo mazorca (continuación)</b>						<b>Cilantro (continuación)</b>					
Popayán, Plaza de mercado del barrio Bolívar	829	857	839		-	Tibasosa (Boyacá), Coomproriente	2.500	2.667	2.521		-
San Gil (Santander)	1.875	2.000	1.917		-	Tuluá (Valle del Cauca)	6.000	6.000	6.000		=
San Vicente (Antioquia)	1.208	1.292	1.250		+	Tunja, Complejo de Servicios del Sur	1.333	2.333	1.778		-
Sincelejo, Nuevo Mercado	1.200	1.200	1.200		-	Valledupar, Mercabastos	3.000	4.500	3.750		-
Sonsón (Antioquia)	1.000	1.300	1.150		-	Valledupar, Mercado Nuevo	3.000	4.500	3.750		-
Tibasosa (Boyacá), Coomproriente	1.400	1.600	1.558		+	Villavicencio, CAV	2.000	3.000	2.375		-
Tunja, Complejo de Servicios del Sur	1.300	1.500	1.403		++	Yopal (Casanare)	4.800	5.000	4.900		-
Valledupar, Mercabastos	1.700	2.000	1.833		+						
Villavicencio, CAV	1.400	2.200	1.833		+	<b>Coles</b>					
Yopal (Casanare)	2.450	2.500	2.475		=	Barranquilla, Barranquillita	3.800	4.000	3.956		-
<b>Cidra</b>						Bogotá, D.C., Corabastos	1.600	2.000	1.963		-
Bogotá, D.C., Corabastos	1.500	2.000	1.627		+	Medellín, Central Mayorista de Antioquia	1.800	2.000	1.900		-
Medellín, Central Mayorista de Antioquia	1.300	1.600	1.450		++	Medellín, Plaza Minorista "José María Villa"	2.000	2.200	2.115		+
San Vicente (Antioquia)	500	700	600		++						
Villavicencio, CAV	1.400	1.800	1.625		+	<b>Coliflor</b>					
<b>Cilantro</b>						Armenia, Mercar	2.667	3.000	2.819		+
Arauca (Arauca)	5.500	6.000	5.750		+	Barranquilla, Barranquillita	8.000	8.000	8.000		+
Armenia, Mercar	2.400	2.400	2.400		=	Barranquilla, Granabastos	7.000	7.200	7.067		+
Barranquilla, Barranquillita	6.000	6.000	6.000		-	Bogotá, D.C., Corabastos	2.800	3.500	3.115		++
Bogotá, D.C., Corabastos	1.000	2.000	1.478		-	Bucaramanga, Centroabastos	4.500	5.000	4.700		+
Bucaramanga, Centroabastos	2.000	5.000	3.175		-	Cali, Santa Elena	2.800	3.000	2.900		-
Buenaventura (Valle del Cauca)	2.750	3.000	2.958		-	Cartagena, Bazurto	8.000	8.000	8.000		=
Cali, Cavasa	2.000	2.750	2.266		-	Cartago (Valle del Cauca)	2.720	3.040	2.880		+
Cali, Santa Elena	2.000	2.250	2.156		-	Chiquinquirá (Boyacá)	2.200	2.500	2.383		++
Cartagena, Bazurto	3.500	4.600	4.161		-	Cúcuta, Cenabastos	4.500	5.500	5.000		+
Cartago (Valle del Cauca)	3.000	4.000	3.583		-	Duitama (Boyacá), Mercaplaza	1.900	2.000	1.967		=
Chiquinquirá (Boyacá)	3.000	4.250	3.458		-	Ipiales (Nariño), Ipiales somos todos	1.917	2.083	2.000		-
Cúcuta, Cenabastos	4.000	5.000	4.583		-	Manizales, Centro Galerías	3.500	4.000	3.767		+
Duitama (Boyacá), Mercaplaza	2.500	3.000	2.667		++	Marinilla (Antioquia)	1.300	1.800	1.567		-
Florencia (Cauquetá)	7.000	7.000	7.000		-	Medellín, Central Mayorista de Antioquia	2.400	4.000	3.092		-
Ibagué, Plaza La 21	1.200	4.000	2.256		-	Medellín, Plaza Minorista "José María Villa"	3.000	3.600	3.350		-
Ipiales (Nariño), Ipiales somos todos	2.400	3.400	2.844		-	Neiva, Surabastos	2.500	3.000	2.767		-
La Ceja (Antioquia)	4.000	5.000	4.667		-	Palmira (Valle del Cauca)	3.500	3.600	3.517		-
Manizales, Centro Galerías	6.000	6.000	6.000		-	Pamplona (Norte de Santander)	3.000	3.000	3.000		=
Marinilla (Antioquia)	1.500	4.000	2.750		-	Pasto, El Potrerillo	2.500	3.000	2.750		=
Medellín, Central Mayorista de Antioquia	3.000	7.200	4.521		+	Pereira, La 41	2.500	3.000	2.708		-
Medellín, Plaza Minorista "José María Villa"	3.000	6.000	4.567		-	Pereira, Mercasa	2.833	3.333	3.056		+
Montería, Mercado del Sur	4.000	5.000	4.500		-	Tibasosa (Boyacá), Coomproriente	2.500	2.700	2.525		-
Neiva, Surabastos	4.000	8.000	6.417		-	Tunja, Complejo de Servicios del Sur	2.500	3.000	2.617		-
Palmira (Valle del Cauca)	2.000	2.500	2.250		-	Túquerres (Nariño)	2.240	2.800	2.567		+
Pamplona (Norte de Santander)	2.333	2.333	2.333		-	Villavicencio, CAV	2.500	3.000	2.750		++
Pasto, El Potrerillo	5.000	6.000	5.417		-						
Pereira, La 41	2.000	2.500	2.167		-	<b>Espinaca</b>					
Pereira, Mercasa	1.500	2.000	1.708		-	Armenia, Mercar	2.222	2.556	2.370		+
Popayán, Plaza de mercado del barrio Bolívar	3.000	3.250	3.031		-	Barranquilla, Barranquillita	8.000	8.000	8.000		+
Rionegro (Antioquia)	3.000	6.000	4.250		-	Barranquilla, Granabastos	7.000	7.200	7.083		+
San Gil (Santander)	4.800	5.000	4.867		=	Bogotá, D.C., Corabastos	1.500	2.000	1.623		-
Sincelejo, Nuevo Mercado	3.333	4.000	3.444		-	Bucaramanga, Centroabastos	3.500	4.200	3.938		+
						Cartagena, Bazurto	6.000	7.000	6.500		n.d.
						Chiquinquirá (Boyacá)	1.750	1.875	1.771		+
						Cúcuta, Cenabastos	5.000	6.000	5.625		+



**Cuadro 2.** Mercados mayoristas. Precios de venta de verduras y hortalizas (continuación)  
2022 (26 de marzo al 1 de abril)

Productos y mercados	Pesos por kilogramo				Tendencia	Productos y mercados	Pesos por kilogramo				Tendencia
	Mínimo	Máximo	Medio				Mínimo	Máximo	Medio		
<b>Espinaca (continuación)</b>						<b>Frijol verde en vaina (continuación)</b>					
Duitama (Boyacá), Mercaplaza	2.833	3.000	2.889	+++		Cúcuta, Cenabastos	2.500	3.000	2.892	+	
Ibagué, Plaza La 21	2.000	3.333	2.370	-		Ibagué, Plaza La 21	3.200	3.600	3.456	-	
Ipiales (Nariño), Ipiales somos todos	1.500	2.000	1.694	-		La Unión (Nariño)	3.400	3.600	3.500	+	
Manizales, Centro Galerías	4.000	5.000	4.313	+		Manizales, Centro Galerías	3.500	3.800	3.650	=	
Medellín, Central Mayorista de Antioquia	1.400	1.800	1.567	-		Montería, Mercado del Sur	4.700	5.000	4.900	++	
Medellín, Plaza Minorista "José María Villa"	1.400	1.700	1.525	-		Neiva, Surabastos	3.600	4.800	4.230	++	
Neiva, Surabastos	2.118	2.941	2.441	-		Pamplona (Norte de Santander)	2.200	3.167	2.785	+++	
Pamplona (Norte de Santander)	3.000	3.000	3.000	+++		Pereira, La 41	4.300	4.500	4.400	++	
Pasto, El Potrerillo	3.500	4.500	3.875	++		Pereira, Mercasa	3.800	4.800	4.388	+++	
Tibasosa (Boyacá), Coomproriente	3.250	3.750	3.656	+		San Gil (Santander)	4.400	4.800	4.667	-	
Tunja, Complejo de Servicios del Sur	2.125	2.500	2.375	-		Sincelejo, Nuevo Mercado	4.500	4.500	4.500	-	
Villavicencio, CAV	2.000	2.600	2.367	-		Socorro (Santander)	4.800	4.960	4.880	=	
Yopal (Casanare)	5.000	5.000	5.000	=							
<b>Frijol verde bolo</b>						<b>Haba verde</b>					
Cúcuta, Cenabastos	4.000	5.000	4.427	-		Bogotá, D.C., Corabastos	2.000	2.400	2.182	+	
Pamplona (Norte de Santander)	3.800	4.167	4.011	-		Chiquinquirá (Boyacá)	2.000	2.400	2.100	-	
<b>Frijol verde cargamento</b>						<b>Habichuela</b>					
Bogotá, D.C., Corabastos	4.000	4.400	4.168	-		Arauca (Arauca)	3.273	3.727	3.503	-	
Cali, Cavasa	4.000	4.000	4.000	=		Armenia, Mercar	2.240	2.560	2.382	-	
Cali, Santa Elena	4.000	4.200	4.033	+		Barranquilla, Barranquillita	1.500	2.100	1.783	-	
Chiquinquirá (Boyacá)	3.000	3.200	3.133	-		Barranquilla, Granabastos	1.300	2.000	1.650	-	
Duitama (Boyacá), Mercaplaza	4.000	4.000	4.000	=		Bogotá, D.C., Corabastos	1.667	3.000	2.659	-	
El Carmen de Viboral (Antioquia)	3.500	3.600	3.550	+		Bucaramanga, Centroabastos	1.500	2.000	1.653	-	
El Santuario (Antioquia)	3.400	4.000	3.733	-		Buenaventura (Valle del Cauca)	2.240	2.560	2.427	-	
La Ceja (Antioquia)	3.800	4.200	3.967	-		Cali, Cavasa	1.800	2.000	1.850	-	
La Unión (Nariño)	3.400	3.600	3.500	+		Cali, Santa Elena	1.800	2.200	2.025	-	
Marinilla (Antioquia)	3.400	4.000	3.633	+		Cartagena, Bazurto	1.750	2.500	2.069	-	
Medellín, Central Mayorista de Antioquia	3.500	4.400	3.833	-		Cartago (Valle del Cauca)	1.760	2.800	2.347	-	
Medellín, Plaza Minorista "José María Villa"	3.800	4.500	4.219	+		Chiquinquirá (Boyacá)	2.400	4.000	3.133	-	
Pasto, El Potrerillo	3.200	3.600	3.383	+		Cúcuta, Cenabastos	2.000	3.250	2.625	-	
Peñol (Antioquia)	3.200	3.800	3.558	-		Duitama (Boyacá), Mercaplaza	2.750	3.000	2.833	-	
Popayán, Plaza de mercado del barrio Bolívar	3.400	3.700	3.588	-		El Santuario (Antioquia)	1.000	1.200	1.088	-	
Rionegro (Antioquia)	3.800	4.300	4.025	-		Florencia (Caquetá)	2.400	2.800	2.533	-	
San Vicente (Antioquia)	3.400	3.700	3.550	+		Ibagué, Plaza La 21	2.400	3.200	2.918	-	
Sonsón (Antioquia)	2.800	3.200	3.000	-		La Ceja (Antioquia)	1.500	2.000	1.667	-	
Tibasosa (Boyacá), Coomproriente	4.000	4.200	4.025	-		Manizales, Centro Galerías	2.400	2.560	2.440	-	
Tuluá (Valle del Cauca)	4.000	4.800	4.540	+		Marinilla (Antioquia)	900	1.500	1.092	-	
Tunja, Complejo de Servicios del Sur	3.400	4.000	3.706	-		Medellín, Central Mayorista de Antioquia	800	1.600	1.133	-	
Villavicencio, CAV	3.000	4.200	3.667	-		Medellín, Plaza Minorista "José María Villa"	1.600	2.200	1.821	-	
Yopal (Casanare)	3.750	3.813	3.781	-		Montería, Mercado del Sur	3.500	4.200	3.742	-	
<b>Frijol verde en vaina</b>						<b>Habichuela</b>					
Arauca (Arauca)	4.783	5.217	5.000	+		Neiva, Surabastos	2.400	3.200	2.790	-	
Armenia, Mercar	4.800	4.800	4.800	+		Palmira (Valle del Cauca)	1.800	2.400	2.050	-	
Barranquilla, Barranquillita	8.000	8.000	8.000	+		Pamplona (Norte de Santander)	1.000	1.750	1.306	-	
Barranquilla, Granabastos	6.000	6.200	6.067	-							
Bucaramanga, Centroabastos	3.000	3.860	3.583	-							
Cartago (Valle del Cauca)	4.800	5.200	5.000	+							

**Cuadro 2.** Mercados mayoristas. Precios de venta de verduras y hortalizas (continuación)  
2022 (26 de marzo al 1 de abril)

Productos y mercados	Pesos por kilogramo				Tendencia	Productos y mercados	Pesos por kilogramo				Tendencia
	Mínimo	Máximo	Medio				Mínimo	Máximo	Medio		
<b>Habichuela (continuación)</b>						<b>Lechuga Batavia (continuación)</b>					
Pasto, El Potrerillo	3.667	5.600	4.852	-		San Gil (Santander)	1.667	1.917	1.806	-	
Pereira, La 41	2.800	3.200	2.920	-		Santa Marta (Magdalena)	2.000	2.250	2.100	+	
Pereira, Mercasa	2.400	3.200	2.805	-		Sincelejo, Nuevo Mercado	1.200	1.400	1.308	-	
Popayán, Plaza de mercado del barrio Bolívar	2.320	2.800	2.515	-		Sonsón (Antioquia)	800	1.000	900	=	
Rionegro (Antioquia)	1.400	1.700	1.558	-		Tibasosa (Boyacá), Coomproriente	1.600	1.800	1.700	++	
San Gil (Santander)	1.250	1.750	1.500	-		Tuluá (Valle del Cauca)	1.077	1.385	1.237	+++	
Santa Marta (Magdalena)	2.100	3.000	2.535	-		Tunja, Complejo de Servicios del Sur	1.400	1.600	1.500	-	
Sincelejo, Nuevo Mercado	3.000	3.500	3.250	-		Valledupar, Mercabastos	1.667	2.083	1.917	-	
Socorro (Santander)	1.250	1.500	1.417	n.d.		Villavicencio, CAV	1.800	2.400	2.000	++	
Tibasosa (Boyacá), Coomproriente	2.750	4.000	3.444	-		Yopal (Casanare)	2.000	2.200	2.100	-	
Tuluá (Valle del Cauca)	1.440	2.080	1.730	-		<b>Lechuga crespa verde</b>					
Tunja, Complejo de Servicios del Sur	2.000	2.600	2.333	-		Arauca (Arauca)	4.000	4.400	4.133	=	
Valledupar, Mercabastos	1.500	2.500	1.792	-		Bogotá, D.C., Corabastos	2.333	2.667	2.491	+	
Villavicencio, CAV	2.333	2.667	2.458	-		Bucaramanga, Centroabastos	2.600	3.000	2.850	++	
Yopal (Casanare)	3.611	3.778	3.694	-		Cali, Cavasa	3.200	3.400	3.329	-	
<b>Habichuela larga</b>						Cúcuta, Cenabastos	4.000	4.000	4.000	+	
Barranquilla, Barranquillita	4.400	4.500	4.489	+		Medellín, Central Mayorista de Antioquia	2.000	2.300	2.033	-	
Montería, Mercado del Sur	3.000	3.000	3.000	=		Medellín, Plaza Minorista "José María Villa"	1.200	1.300	1.233	+	
<b>Lechuga Batavia</b>						Neiva, Surabastos	2.857	3.429	3.238	-	
Arauca (Arauca)	3.333	3.667	3.556	+		Villavicencio, CAV	7.200	8.000	7.600	+	
Armenia, Mercar	1.200	1.333	1.289	=		<b>Pepino cohombro</b>					
Barranquilla, Barranquillita	2.000	2.500	2.233	+		Arauca (Arauca)	2.318	3.318	2.788	-	
Barranquilla, Granabastos	1.900	2.000	1.958	-		Armenia, Mercar	2.200	2.400	2.267	=	
Bogotá, D.C., Corabastos	1.200	1.800	1.541	-		Barranquilla, Barranquillita	1.400	2.000	1.733	-	
Bucaramanga, Centroabastos	1.167	1.333	1.229	+		Barranquilla, Granabastos	1.400	1.720	1.548	-	
Buenaventura (Valle del Cauca)	1.300	1.500	1.400	-		Bogotá, D.C., Corabastos	2.200	3.600	2.823	-	
Cali, Cavasa	769	1.077	837	-		Bucaramanga, Centroabastos	1.400	1.800	1.613	-	
Cali, Santa Elena	769	846	808	++		Buenaventura (Valle del Cauca)	2.000	2.500	2.333	-	
Cartagena, Bazurto	1.867	2.133	1.972	-		Cali, Cavasa	1.500	2.000	1.708	-	
Cartago (Valle del Cauca)	2.000	2.462	2.231	+++		Cali, Santa Elena	1.333	1.667	1.550	-	
Chiquinquirá (Boyacá)	1.200	1.700	1.467	-		Cartagena, Bazurto	1.800	2.000	1.903	-	
Cúcuta, Cenabastos	1.167	1.333	1.250	++		Cartago (Valle del Cauca)	2.300	2.500	2.425	+	
Duitama (Boyacá), Mercaplaza	1.200	1.300	1.233	+++		Cúcuta, Cenabastos	1.600	2.400	2.100	-	
Ibagué, Plaza La 21	1.280	1.920	1.511	-		Duitama (Boyacá), Mercaplaza	2.000	2.200	2.133	-	
Ipiales (Nariño), Ipiales somos todos	769	769	769	-		Florencia (Cauquetá)	2.400	2.400	2.400	-	
Manizales, Centro Galerías	1.800	2.000	1.900	-		Ibagué, Plaza La 21	2.000	3.200	2.667	-	
Marinilla (Antioquia)	800	1.100	917	++		La Ceja (Antioquia)	2.000	2.500	2.150	-	
Medellín, Central Mayorista de Antioquia	1.000	1.214	1.078	-		Manizales, Centro Galerías	1.500	2.000	1.850	-	
Medellín, Plaza Minorista "José María Villa"	1.071	1.143	1.103	+		Medellín, Central Mayorista de Antioquia	1.500	2.300	1.833	-	
Montería, Mercado del Sur	1.083	1.167	1.146	-		Medellín, Plaza Minorista "José María Villa"	2.300	2.700	2.471	-	
Neiva, Surabastos	1.360	1.760	1.500	-		Montería, Mercado del Sur	1.560	2.400	1.893	-	
Palmira (Valle del Cauca)	692	923	798	++		Neiva, Surabastos	1.600	2.800	2.015	-	
Pamplona (Norte de Santander)	1.000	1.000	1.000	-		Palmira (Valle del Cauca)	1.333	1.833	1.554	-	
Pasto, El Potrerillo	769	923	865	+		Pamplona (Norte de Santander)	1.800	2.000	1.900	++	
Pereira, La 41	1.333	1.667	1.486	=		Pasto, El Potrerillo	2.000	3.000	2.567	-	
Pereira, Mercasa	1.333	1.500	1.458	-		Pereira, La 41	2.000	2.300	2.083	-	
Popayán, Plaza de mercado del barrio Bolívar	1.077	1.154	1.135	++		Pereira, Mercasa	1.800	2.100	1.925	-	
Rionegro (Antioquia)	900	1.500	1.167	-		Popayán, Plaza de mercado del barrio Bolívar	1.154	1.538	1.308	-	
						Rionegro (Antioquia)	1.500	2.000	1.875	-	

**Cuadro 2.** Mercados mayoristas. Precios de venta de verduras y hortalizas (continuación)  
2022 (26 de marzo al 1 de abril)

Productos y mercados	Pesos por kilogramo				Tendencia	Productos y mercados	Pesos por kilogramo				Tendencia
	Mínimo	Máximo	Medio				Mínimo	Máximo	Medio		
<b>Pepino cohombro (continuación)</b>						<b>Pimentón (continuación)</b>					
San Gil (Santander)	1.400	1.800	1.547	-		Bucaramanga, Centroabastos	2.500	3.800	3.444	-	
Santa Marta (Magdalena)	1.600	2.400	1.884	-		Buenaventura (Valle del Cauca)	2.429	2.857	2.690	-	
Sincelejo, Nuevo Mercado	1.400	2.000	1.556	-		Cali, Cavasa	1.500	2.000	1.740	-	
Socorro (Santander)	1.600	1.680	1.627	-		Cali, Santa Elena	1.800	2.200	2.025	-	
Sonsón (Antioquia)	1.500	1.700	1.600	+		Cartagena, Bazurto	3.333	3.750	3.563	-	
Tibasosa (Boyacá), Coomproriente	1.600	2.400	1.915	-		Cartago (Valle del Cauca)	2.600	3.000	2.817	-	
Tuluá (Valle del Cauca)	1.800	2.500	2.133	-		Chiquinquirá (Boyacá)	1.786	2.143	1.964	-	
Tunja, Complejo de Servicios del Sur	1.600	1.800	1.633	-		Cúcuta, Cenabastos	2.500	3.333	2.960	-	
Valledupar, Mercabastos	1.400	1.800	1.575	-		Duitama (Boyacá), Mercaplaza	1.786	1.929	1.833	-	
Villavicencio, CAV	2.200	2.600	2.433	-		Florencia (Caquetá)	1.786	1.857	1.821	-	
Yopal (Casanare)	2.818	2.955	2.886	-		Ibagué, Plaza La 21	2.000	3.000	2.484	-	
						La Ceja (Antioquia)	2.200	3.000	2.483	-	
						Manizales, Centro Galerías	2.800	3.000	2.917	-	
						Marinilla (Antioquia)	2.000	2.600	2.350	=	
						Medellín, Central Mayorista de Antioquia	2.500	3.000	2.700	+	
						Medellín, Plaza Minorista "José María Villa"	2.700	3.000	2.813	-	
						Montería, Mercado del Sur	3.000	3.500	3.233	+	
						Neiva, Surabastos	1.429	2.143	1.781	-	
						Palmira (Valle del Cauca)	1.700	2.200	1.900	-	
						Pamplona (Norte de Santander)	2.500	3.333	3.056	-	
						Pasto, El Potrerillo	2.000	2.400	2.225	-	
						Peñol (Antioquia)	1.500	2.200	1.883	-	
						Pereira, La 41	2.200	2.800	2.467	-	
						Pereira, Mercasa	1.800	2.300	2.113	-	
						Popayán, Plaza de mercado del barrio Bolívar	2.000	2.143	2.036	-	
						Rionegro (Antioquia)	1.800	3.000	2.417	-	
						San Gil (Santander)	2.000	2.143	2.095	-	
						Santa Marta (Magdalena)	2.583	2.917	2.800	+	
						Sincelejo, Nuevo Mercado	3.000	3.500	3.450	-	
						Socorro (Santander)	2.143	2.286	2.190	-	
						Sonsón (Antioquia)	2.000	2.200	2.100	-	
						Tibasosa (Boyacá), Coomproriente	2.143	2.500	2.366	-	
						Tuluá (Valle del Cauca)	2.200	2.700	2.400	-	
						Tunja, Complejo de Servicios del Sur	1.786	2.143	1.875	-	
						Valledupar, Mercabastos	2.917	3.750	3.264	-	
						Valledupar, Mercado Nuevo	2.917	3.750	3.333	-	
						Villavicencio, CAV	2.083	2.667	2.382	=	
						Yopal (Casanare)	3.333	3.333	3.333	-	
						<b>Pimentón verde</b>					
						Bucaramanga, Centroabastos	769	2.077	1.678	-	
						Medellín, Central Mayorista de Antioquia	3.400	4.000	3.720	-	
						<b>Rábano rojo</b>					
						Armenia, Mercar	2.800	2.800	2.800	+	
						Barranquilla, Barranquillita	7.400	7.500	7.489	+	
						Bogotá, D.C., Corabastos	3.333	3.333	3.333	-	
						Bucaramanga, Centroabastos	4.000	4.000	4.000	+++	
						Cartagena, Bazurto	4.000	4.000	4.000	-	
						Manizales, Centro Galerías	5.000	6.000	5.500	=	
						Medellín, Central Mayorista de Antioquia	2.800	3.000	2.900	-	
						Neiva, Surabastos	3.500	6.000	4.250	-	
						<b>Pimentón</b>					
						Arauca (Arauca)	4.500	5.000	4.700	+	
						Armenia, Mercar	2.400	2.700	2.478	-	
						Barranquilla, Barranquillita	2.333	2.750	2.479	-	
						Barranquilla, Granabastos	2.583	3.000	2.743	-	
						Bogotá, D.C., Corabastos	3.000	3.500	3.225	+	

**Cuadro 2.** Mercados mayoristas. Precios de venta de verduras y hortalizas (continuación)  
2022 (26 de marzo al 1 de abril)

Productos y mercados	Pesos por kilogramo				Tendencia	Productos y mercados	Pesos por kilogramo				Tendencia
	Mínimo	Máximo	Medio				Mínimo	Máximo	Medio		
<b>Remolacha</b>						<b>Repollo blanco (continuación)</b>					
Arauca (Arauca)	964	1.091	1.018	+		Cartago (Valle del Cauca)	1.200	1.400	1.270	++	
Armenia, Mercar	960	960	960	-		El Santuario (Antioquia)	250	333	299	-	
Barranquilla, Barranquillita	1.250	1.400	1.296	-		Florencia (Cauquetá)	2.571	2.571	2.571	=	
Barranquilla, Granabastos	1.133	1.183	1.163	+		La Ceja (Antioquia)	400	400	400	-	
Bogotá, D.C., Corabastos	667	1.000	749	++		La Unión (Nariño)	800	900	825	+	
Bucaramanga, Centroabastos	767	1.167	891	++		Marinilla (Antioquia)	167	292	226	-	
Cartagena, Bazurto	1.000	1.167	1.095	-		Medellín, Central Mayorista de Antioquia	300	467	361	-	
Chiquinquirá (Boyacá)	800	1.000	933	-		Medellín, Plaza Minorista "José María Villa"	800	1.200	1.079	-	
Duitama (Boyacá), Mercaplaza	1.000	1.040	1.013	-		Montería, Mercado del Sur	500	550	514	-	
El Santuario (Antioquia)	900	1.100	1.000	+++		Neiva, Surabastos	933	1.133	1.033	++	
Florencia (Cauquetá)	1.000	1.000	1.000	-		Palmira (Valle del Cauca)	600	667	617	+++	
Ibagué, Plaza La 21	960	1.280	1.122	+		Pasto, El Potrerillo	1.200	1.300	1.267	+++	
La Ceja (Antioquia)	800	1.000	967	+		Pereira, La 41	1.000	1.120	1.027	+	
Manizales, Centro Galerías	1.091	1.273	1.182	=		Pereira, Mercasa	920	1.200	1.087	++	
Medellín, Central Mayorista de Antioquia	600	1.200	867	+++		Popayán, Plaza de mercado del barrio Bolívar	1.100	1.200	1.168	++	
Medellín, Plaza Minorista "José María Villa"	700	1.600	1.158	+++		Rionegro (Antioquia)	375	450	407	-	
Montería, Mercado del Sur	700	1.200	942	-		Santa Marta (Magdalena)	1.286	1.343	1.306	-	
Neiva, Surabastos	640	960	857	-		Sincelejo, Nuevo Mercado	583	667	611	-	
Pereira, Mercasa	1.236	1.382	1.298	+		Sonsón (Antioquia)	462	554	508	-	
Rionegro (Antioquia)	800	1.200	1.000	++		Tuluá (Valle del Cauca)	833	1.000	921	+++	
San Gil (Santander)	1.100	1.200	1.167	=		Túquerres (Nariño)	1.100	1.120	1.105	++	
Santa Marta (Magdalena)	1.000	1.200	1.103	-		Valledupar, Mercabastos	1.000	1.143	1.095	-	
Sincelejo, Nuevo Mercado	1.000	1.400	1.250	+		Villavicencio, CAV	1.500	1.667	1.576	+	
Tibasosa (Boyacá), Coomproriente	1.000	1.200	1.150	+		Yopal (Casanare)	1.417	1.433	1.425	+	
Tunja, Complejo de Servicios del Sur	1.000	1.100	1.022	++							
Valledupar, Mercabastos	1.000	1.333	1.181	-		<b>Repollo blanco bogotano</b>					
Villavicencio, CAV	750	1.000	854	-		Pereira, Mercasa	1.071	1.286	1.149	-	
Yopal (Casanare)	1.367	1.417	1.392	+							
<b>Remolacha bogotana</b>						<b>Repollo morado</b>					
Buenaventura (Valle del Cauca)	1.440	1.600	1.533	-		Bogotá, D.C., Corabastos	1.462	2.154	1.879	+++	
Cali, Cavasa	833	1.000	911	-		Bucaramanga, Centroabastos	2.800	3.000	2.950	=	
Cali, Santa Elena	833	917	854	-		Cúcuta, Cenabastos	1.667	1.944	1.921	+	
Cartago (Valle del Cauca)	900	1.200	1.025	+		Pamplona (Norte de Santander)	1.333	1.333	1.333	-	
Palmira (Valle del Cauca)	917	1.000	972	-							
Tuluá (Valle del Cauca)	750	1.250	1.090	+		<b>Repollo verde</b>					
<b>Remolacha regional</b>						Bogotá, D.C., Corabastos	923	1.231	988	-	
Cúcuta, Cenabastos	900	1.100	1.008	+		Cúcuta, Cenabastos	800	1.000	950	+	
Marinilla (Antioquia)	600	1.000	808	+++		Ipiales (Nariño), Ipiales somos todos	1.100	1.200	1.175	++	
Pamplona (Norte de Santander)	800	1.200	1.089	+++		Manizales, Centro Galerías	1.400	1.400	1.400	=	
<b>Repollo blanco</b>						Pamplona (Norte de Santander)	800	1.000	900	+	
Arauca (Arauca)	1.033	1.167	1.094	+		San Gil (Santander)	1.040	1.120	1.067	=	
Armenia, Mercar	1.167	1.167	1.167	+++		Tibasosa (Boyacá), Coomproriente	833	1.000	944	-	
Barranquilla, Barranquillita	1.286	1.429	1.331	-		Tunja, Complejo de Servicios del Sur	917	1.000	968	-	
Barranquilla, Granabastos	1.243	1.286	1.268	-							
Bucaramanga, Centroabastos	800	880	828	+		<b>Tomate chonto</b>					
Buenaventura (Valle del Cauca)	733	833	778	++		Arauca (Arauca)	1.727	2.136	1.917	-	
Cali, Cavasa	500	667	606	+++		Armenia, Mercar	1.818	2.273	2.111	-	
Cali, Santa Elena	633	833	717	+++		Barranquilla, Barranquillita	1.800	2.000	1.870	-	
Cartagena, Bazurto	1.000	1.143	1.128	-		Barranquilla, Granabastos	1.800	1.920	1.873	-	
						Bogotá, D.C., Corabastos	1.591	2.273	1.860	-	
						Cali, Cavasa	1.800	2.800	2.258	-	

**Cuadro 2.** Mercados mayoristas. Precios de venta de verduras y hortalizas (continuación)  
2022 (26 de marzo al 1 de abril)

Productos y mercados	Pesos por kilogramo				Tendencia	Productos y mercados	Pesos por kilogramo				Tendencia
	Mínimo	Máximo	Medio				Mínimo	Máximo	Medio		
<b>Tomate chonto (continuación)</b>						<b>Tomate riñón</b>					
Cali, Santa Elena	1.600	1.900	1.738	-		Armenia, Mercar	3.800	3.800	3.800	=	
Cartagena, Bazurto	1.400	2.000	1.654	-		Bucaramanga, Centroabastos	2.500	2.727	2.635	+	
Cartago (Valle del Cauca)	1.900	2.200	2.017	-		Cartago (Valle del Cauca)	3.600	4.000	3.775	-	
Chiquinquirá (Boyacá)	1.364	1.818	1.591	-		Ipiales (Nariño), Ipiales somos todos	1.636	1.909	1.753	-	
Cúcuta, Cenabastos	1.875	2.292	2.114	-		Medellín, Central Mayorista de Antioquia	2.400	3.000	2.600	-	
Duitama (Boyacá), Mercaplaza	1.591	1.818	1.667	-		Sincelejo, Nuevo Mercado	3.000	3.200	3.067	-	
Florencia (Caquetá)	2.000	2.120	2.060	-		<b>Tomate riñón valluno</b>					
Ibagué, Plaza La 21	1.600	2.200	1.867	-		Montería, Mercado del Sur	3.000	4.000	3.517	-	
Manizales, Centro Galerías	1.591	2.045	1.790	-		Pereira, Mercasa	4.000	4.300	4.188	+	
Neiva, Surabastos	1.739	2.391	2.079	-		<b>Tomate Riogrande</b>					
Palmira (Valle del Cauca)	1.600	1.800	1.713	-		Bucaramanga, Centroabastos	1.455	2.500	2.216	-	
Pamplona (Norte de Santander)	1.458	2.083	1.678	-		Cúcuta, Cenabastos	1.875	2.292	2.118	-	
Pereira, La 41	2.000	2.500	2.317	-		Duitama (Boyacá), Mercaplaza	1.364	1.591	1.515	-	
Pereira, Mercasa	2.000	2.500	2.042	-		San Gil (Santander)	1.000	1.400	1.200	-	
Santa Bárbara (Antioquia)	2.200	2.300	2.250	-		Socorro (Santander)	1.200	1.400	1.333	-	
Santa Marta (Magdalena)	2.800	2.800	2.800	=		Tibasosa (Boyacá), Coompro Oriente	1.727	1.818	1.807	-	
Sincelejo, Nuevo Mercado	1.400	2.000	1.692	-		Yopal (Casanare)	2.250	2.250	2.250	-	
Tibasosa (Boyacá), Coompro Oriente	1.727	1.818	1.807	-		<b>Tomate Riogrande bumangués</b>					
Tuluá (Valle del Cauca)	1.900	2.400	2.150	-		Barranquilla, Barranquillita	2.000	2.200	2.060	-	
Tunja, Complejo de Servicios del Sur	1.364	1.818	1.667	-		Barranquilla, Granabastos	2.273	2.409	2.318	-	
Valledupar, Mercabastos	1.400	1.600	1.550	-		Cartagena, Bazurto	1.400	2.080	1.680	-	
Valledupar, Mercado Nuevo	1.400	1.600	1.533	-		<b>Zanahoria</b>					
Villavicencio, CAV	1.750	2.250	1.958	-		Arauca (Arauca)	1.055	1.273	1.194	+	
<b>Tomate chonto regional</b>						Armenia, Mercar	1.000	1.000	1.000	-	
Buenaventura (Valle del Cauca)	2.500	3.500	3.000	-		Bogotá, D.C., Corabastos	1.000	1.500	1.325	+	
La Ceja (Antioquia)	1.500	2.000	1.650	-		Bucaramanga, Centroabastos	867	1.000	917	+	
Marinilla (Antioquia)	900	1.500	1.250	-		Buenaventura (Valle del Cauca)	800	960	893	+	
Medellín, Central Mayorista de Antioquia	1.300	2.500	1.783	-		Cali, Cavasa	600	800	719	+	
Medellín, Plaza Minorista "José María Villa"	1.700	2.500	1.985	-		Cali, Santa Elena	700	800	725	-	
Montería, Mercado del Sur	1.200	2.300	1.608	-		Cartago (Valle del Cauca)	917	1.333	1.104	+	
Peñol (Antioquia)	900	1.300	1.142	-		Chiquinquirá (Boyacá)	1.000	1.167	1.042	+	
Rionegro (Antioquia)	1.200	1.900	1.517	-		Cúcuta, Cenabastos	750	1.167	896	-	
Sonsón (Antioquia)	2.000	2.200	2.100	-		Duitama (Boyacá), Mercaplaza	1.333	1.500	1.389	+++	
<b>Tomate larga vida</b>						Florencia (Caquetá)	1.167	1.250	1.208	=	
Bogotá, D.C., Corabastos	2.000	3.000	2.464	-		Ibagué, Plaza La 21	960	1.440	1.269	++	
Cali, Cavasa	3.000	3.300	3.179	+		Ipiales (Nariño), Ipiales somos todos	540	600	572	+	
Cali, Santa Elena	2.800	3.000	2.867	-		La Unión (Nariño)	700	800	730	=	
Florencia (Caquetá)	2.800	3.000	2.900	-		Neiva, Surabastos	1.120	1.760	1.445	++	
Marinilla (Antioquia)	1.000	1.600	1.350	-		Palmira (Valle del Cauca)	600	700	675	-	
Medellín, Central Mayorista de Antioquia	3.000	3.600	3.200	-		Pamplona (Norte de Santander)	667	1.167	981	+++	
Neiva, Surabastos	2.273	3.409	3.045	-		Pasto, El Potrerillo	500	760	617	++	
Pasto, El Potrerillo	1.850	2.250	2.042	-		Popayán, Plaza de mercado del barrio Bolívar	550	583	567	-	
Peñol (Antioquia)	1.000	1.400	1.242	-							
Popayán, Plaza de mercado del barrio Bolívar	2.400	2.500	2.488	-							



**Cuadro 2.** Mercados mayoristas. Precios de venta de verduras y hortalizas (conclusión) 2022 (26 de marzo al 1 de abril)

Productos y mercados	Pesos por kilogramo				Tendencia	Productos y mercados	Pesos por kilogramo				Tendencia
	Mínimo	Máximo	Medio	Precios			Mínimo	Máximo	Medio	Precios	
<b>Zanahoria (continuación)</b>						<b>Zanahoria bogotana (continuación)</b>					
San Gil (Santander)	1.333	1.583	1.458		+	Cúcuta, Cenabastos	1.333	1.667	1.431		+
Santa Marta (Magdalena)	1.167	1.617	1.388		++	Manizales, Centro Galerías	968	1.290	1.159		+
Sincelejo, Nuevo Mercado	1.000	1.150	1.106		+	Pereira, La 41	1.250	1.333	1.303		-
Tibasosa (Boyacá), Coomproriente	833	1.333	1.094		+	Pereira, Mercasa	1.200	1.533	1.347		++
Tuluá (Valle del Cauca)	917	1.083	1.000		+++	Tuluá (Valle del Cauca)	917	1.417	1.156		+
Tunja, Complejo de Servicios del Sur	1.167	1.583	1.356		+++	<b>Zanahoria larga vida</b>					
Túquerres (Nariño)	500	560	535		+	El Carmen de Viboral (Antioquia)	778	778	778		-
Valledupar, Mercabastos	1.333	1.500	1.361		+	El Santuario (Antioquia)	722	889	792		++
Villavicencio, CAV	1.000	1.417	1.243		+++	La Ceja (Antioquia)	778	889	828		+
Yopal (Casanare)	1.467	1.500	1.483		++	Marinilla (Antioquia)	667	778	699		+
<b>Zanahoria bogotana</b>						Medellín, Central Mayorista de Antioquia	600	889	781		+
Barranquilla, Barranquillita	1.333	1.667	1.496		+	Medellín, Plaza Minorista "José María Villa"	844	1.111	974		+
Barranquilla, Granabastos	1.300	1.750	1.521		++	Montería, Mercado del Sur	844	1.000	948		+
Cali, Cavasa	1.000	1.333	1.167		+	Rionegro (Antioquia)	722	833	769		-
Cali, Santa Elena	833	1.000	944		-	Sonsón (Antioquia)	622	667	644		-
Cartagena, Bazurto	1.167	1.333	1.287		-						

**TENDENCIAS**

---	-	+	+++
Variación mayor al -20 %	Variación entre 0 % y -10 %	Variación entre 0 % y 10 %	Variación mayor al 20 %
--	=	++	n. d.
Variación entre -10 % y -20 %	Variación igual a 0 %	Variación entre 10 % y 20 %	No determinado

# FRUTAS FRESCAS

## Bajó el precio de la mora de Castilla

Esta semana cayeron las cotizaciones de la mora de Castilla en treinta y seis de los treinta y seis mercados donde se transó. Los comerciantes atribuyeron este comportamiento a la mayor producción en los departamentos de Quindío, Boyacá, Antioquia, Santander, Norte de Santander, Meta, Cesar, Valle del Cauca y Cundinamarca. En Yopal y Medellín, por ejemplo, el kilo se vendió a \$4.438 y a \$3.270, respectivamente, y, en promedio, registró una caída superior al 27,00%.

Del mismo modo, cayeron las cotizaciones del aguacate papelillo, el maracuyá, la papaya Maradol, el lulo y la pera importada. El precio del aguacate papelillo bajó en veinticuatro de los veintinueve mercados donde se transó; los comerciantes atribuyeron este comportamiento al aumento de la producción en Sincelejo (Sucre), Valledupar (Cesar), Tuluá, Palmira (Valle del Cauca), Pereira (Risaralda), Ibagué (Tolima), Arauca (Arauca), Chiquinquirá, Tibasosa (Boyacá), Barranquilla, (Atlántico) y Armenia (Quindío).

Para continuar, el precio del maracuyá bajó en veinticinco de los treinta y dos mercados donde se comercializó, por el mayor abastecimiento de la fruta procedente de Santander, Meta, Valle del Cauca, Boyacá, Risaralda, Arauca, Tolima y Antioquia.

Comportamiento similar se presentó con los precios de la papaya Maradol, al llegar mayor oferta desde La Unión, Ginebra, Alcalá al (Valle del Cauca), Mariquita (Tolima), ya mencionado Paz de Aripuro (Casanare), Granada (Meta), Cimitarra (Santander), La Tebaida, Montenegro,

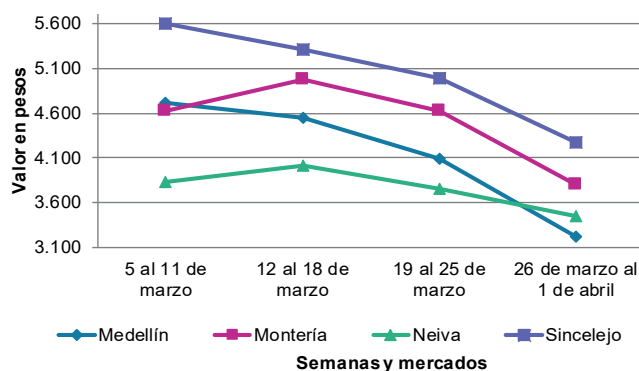
Quimbaya (Quindío), Viterbo (Caldas), San Pedro y San Juan de Urabá (Antioquia). El descenso se registró en veinticinco de los treinta mercados en los que se vendió.

Los precios del lulo bajaron al registrarse un mayor abastecimiento de fruta de primera calidad originaria de los municipios de Garzón, Pitalito (Huila), Jardín, Sonsón, Urao (Antioquia), Circasia, Filandia, Salento (Quindío), Anserma, Aguadas (Caldas) y Fusagasugá (Cundinamarca). Esta tendencia se evidenció en veinticinco de los treinta y siete mercados en los que se comercializó.

Por el contrario, a lo largo de la semana se registró un aumento en los precios del tomate de árbol y el kiwi. En cuanto al tomate de árbol, el alza se evidenció en veintisiete de los cuarenta y siete mercados donde se vendió ante la reducción en la producción en las zonas de cultivo de Sonsón, Urao, Santa Rosa de Osos, Marinilla, El Peñol, San Vicente Ferrer, El Santuario, Guarne (Antioquia), San Bernardo, Silvania (Cundinamarca) y Pamplona (Norte de Santander).

Igual sucedió con la cotización del kiwi que registró un incremento en diez de los veintidós mercados donde se negoció. Los comerciantes informaron que esto se debió al menor ingreso del producto desde la Unión Europea, especialmente de Italia.

**Gráfico 4.** Comportamiento de los precios de la mora de Castilla 2022 (5 de marzo al 1 de abril)



Fuente: DANE, SIPSA.

**Cuadro 3.** Mercados mayoristas. Precios de venta de frutas frescas 2022 (26 de marzo al 1 de abril)

Productos y mercados	Pesos por kilogramo				Tendencia	Productos y mercados	Pesos por kilogramo				Tendencia
	Mínimo	Máximo	Medio				Mínimo	Máximo	Medio		
<b>Aguacate común</b>						<b>Aguacate papelillo (continuación)</b>					
Bucaramanga, Centroabastos	3.500	5.000	4.313		++	Villavicencio, CAV	5.000	6.000	5.608		-
Buenaventura (Valle del Cauca)	4.800	5.200	5.000		-	Yopal (Casanare)	7.000	7.000	7.000		=
Cartagena, Bazurto	5.000	6.000	5.542		-						
Cúcuta, Cenabastos	4.500	5.000	4.750		-	<b>Badea</b>					
Medellín, Plaza Minorista "José María Villa"	2.800	3.500	3.142		+	Neiva, Surabastos	2.000	2.500	2.200		-
Montería, Mercado del Sur	3.500	4.000	3.917		-	<b>Banano bocadillo</b>					
Neiva, Surabastos	3.000	3.500	3.333		-	Bogotá, D.C., Corabastos	2.000	2.300	2.095		-
Santa Bárbara (Antioquia)	2.000	2.500	2.238		-	Duitama (Boyacá), Mercaplaza	1.650	1.750	1.717		+
Sincelejo, Nuevo Mercado	4.000	4.500	4.208		-	Medellín, Central Mayorista de Antioquia	1.300	1.500	1.425		=
Tuluá (Valle del Cauca)	3.000	4.000	3.667		-	Tibasosa (Boyacá), Coomproriente	1.250	1.500	1.425		+
Tunja, Complejo de Servicios del Sur	3.200	3.800	3.400		-	Tunja, Complejo de Servicios del Sur	1.400	1.500	1.450		-
Valledupar, Mercado Nuevo	5.000	5.500	5.250		n.d.	<b>Banano criollo</b>					
<b>Aguacate Hass</b>						Armenia, Mercar	1.100	1.200	1.133		=
Bogotá, D.C., Corabastos	5.000	5.500	5.354		+	Armenia, Retiro	1.100	1.200	1.133		+
Chiquinquirá (Boyacá)	4.000	5.000	4.333		-	Barranquilla, Barranquillita	960	1.200	1.060		++
La Ceja (Antioquia)	3.000	3.500	3.150		+	Bogotá, D.C., Corabastos	1.900	2.300	1.997		-
Medellín, Central Mayorista de Antioquia	3.700	4.300	3.958		+	Bucaramanga, Centroabastos	1.600	1.800	1.675		-
Rionegro (Antioquia)	2.500	3.300	3.135		+	Buenaventura (Valle del Cauca)	1.389	1.444	1.407		-
San Gil (Santander)	5.000	5.500	5.250		=	Cali, Cavasa	1.333	1.467	1.342		-
San Vicente (Antioquia)	3.000	3.200	3.075		-	Cali, Santa Elena	1.200	1.333	1.292		-
Sonsón (Antioquia)	3.300	3.500	3.400		+	Cartago (Valle del Cauca)	1.000	1.300	1.113		-
Tibasosa (Boyacá), Coomproriente	3.500	4.500	4.063		-	Chiquinquirá (Boyacá)	1.500	1.600	1.533		=
Tunja, Complejo de Servicios del Sur	3.800	4.500	4.156		-	Cúcuta, Cenabastos	2.300	2.500	2.479		+
<b>Aguacate papelillo</b>						Cúcuta, La Nueva Sexta	2.000	2.167	2.056		+
Arauca (Arauca)	5.500	6.500	6.000		-	Florencia (Caquetá)	1.600	1.640	1.613		-
Armenia, Mercar	5.800	6.200	6.000		n.d.	Ibagué, Plaza La 21	1.200	1.400	1.267		-
Armenia, Retiro	5.500	6.000	5.867		n.d.	Ipiales (Nariño), Ipiales somos todos	926	926	926		=
Barranquilla, Barranquillita	6.000	6.500	6.167		-	La Ceja (Antioquia)	1.000	1.100	1.042		+
Bogotá, D.C., Corabastos	5.000	6.200	5.510		-	La Unión (Nariño)	2.000	2.500	2.250		+
Bucaramanga, Centroabastos	6.000	6.500	6.125		=	Manizales, Centro Galerías	1.200	1.200	1.200		-
Buenaventura (Valle del Cauca)	5.600	6.200	5.933		-	Medellín, Central Mayorista de Antioquia	1.500	1.600	1.550		=
Cali, Cavasa	4.700	5.200	4.900		-	Medellín, Plaza Minorista "José María Villa"	1.400	1.500	1.413		+
Cali, Santa Elena	4.800	6.000	5.425		-	Neiva, Surabastos	1.400	1.800	1.525		-
Cartago (Valle del Cauca)	6.000	6.800	6.283		-	Palmira (Valle del Cauca)	1.400	1.500	1.463		-
Chiquinquirá (Boyacá)	4.000	6.000	5.250		-	Pamplona (Norte de Santander)	2.000	2.000	2.000		-
Duitama (Boyacá), Mercaplaza	5.000	5.000	5.000		-	Pereira, La 41	1.100	1.400	1.250		+
Florencia (Caquetá)	4.000	4.500	4.333		-	Pereira, Mercasa	1.000	1.400	1.208		-
Ibagué, Plaza La 21	5.000	6.000	5.528		-	Popayán, Plaza de mercado del barrio Bolívar	1.300	1.400	1.388		-
Manizales, Centro Galerías	4.500	5.000	4.875		=	Rionegro (Antioquia)	1.400	1.600	1.550		-
Medellín, Central Mayorista de Antioquia	4.600	5.200	4.842		-	San Gil (Santander)	600	640	613		+
Medellín, Plaza Minorista "José María Villa"	5.400	5.500	5.450		-	Santa Bárbara (Antioquia)	400	600	525		-
Neiva, Surabastos	4.500	6.000	4.938		-	Santa Marta (Magdalena)	882	882	882		=
Palmira (Valle del Cauca)	4.800	5.800	5.213		-	Socorro (Santander)	600	640	613		=
Pereira, La 41	5.000	5.600	5.367		-	Sonsón (Antioquia)	1.000	1.250	1.063		+
Pereira, Mercasa	4.500	5.800	5.100		-	Tibasosa (Boyacá), Coomproriente	1.500	1.700	1.538		-
Popayán, Plaza de mercado del barrio Bolívar	5.000	6.000	5.475		-	Tuluá (Valle del Cauca)	1.000	1.300	1.150		-
Sincelejo, Nuevo Mercado	5.000	5.500	5.167		-	Tunja, Complejo de Servicios del Sur	1.750	1.850	1.778		=
Tibasosa (Boyacá), Coomproriente	4.800	6.400	5.450		-	Villavicencio, CAV	2.200	2.400	2.267		+
Tuluá (Valle del Cauca)	4.000	5.500	4.917		-						
Tunja, Complejo de Servicios del Sur	5.000	6.000	5.589		-						
Valledupar, Mercado Nuevo	6.800	7.800	7.067		-						

**Cuadro 3.** Mercados mayoristas. Precios de venta de frutas frescas (continuación)  
2022 (26 de marzo al 1 de abril)

Productos y mercados	Pesos por kilogramo				Tendencia	Productos y mercados	Pesos por kilogramo				Tendencia
	Mínimo	Máximo	Medio				Mínimo	Máximo	Medio		
<b>Banano Urabá</b>						<b>Coco (continuación)</b>					
Arauca (Arauca)	1.833	2.056	1.944	-		Montería, Mercado del Sur	3.600	4.000	3.882	+	
Barranquilla, Barranquillita	960	1.200	1.060	+		Palmira (Valle del Cauca)	2.500	2.611	2.546	=	
Bogotá, D.C., Corabastos	1.350	1.500	1.450	-		Pereira, Mercasa	2.933	3.000	2.956	=	
Bucaramanga, Centroabastos	1.550	1.600	1.583	-		Sincelejo, Nuevo Mercado	3.480	3.480	3.480	=	
Chiquinquirá (Boyacá)	1.500	1.750	1.692	-		Valledupar, Mercabastos	4.150	4.150	4.150	++	
Duitama (Boyacá), Mercaplaza	1.400	1.500	1.433	-							
Medellín, Plaza Minorista "José María Villa"	1.300	1.300	1.300	=		<b>Curuba</b>					
Montería, Mercado del Sur	1.000	1.000	1.000	-		Arauca (Arauca)	2.000	2.550	2.350	-	
Tibasosa (Boyacá), Coomproriente	1.300	1.500	1.425	-		Armenia, Mercar	2.500	2.500	2.500	=	
Tunja, Complejo de Servicios del Sur	1.650	1.750	1.694	+		Bogotá, D.C., Corabastos	1.364	1.818	1.634	-	
Valledupar, Mercabastos	800	900	863	-		Bucaramanga, Centroabastos	1.200	1.600	1.414	-	
Villavicencio, CAV	1.040	1.120	1.063	-		Buenaventura (Valle del Cauca)	2.800	3.300	3.083	-	
Yopal (Casanare)	1.944	2.000	1.972	-		Cali, Cavasa	2.500	2.750	2.631	-	
						Cartago (Valle del Cauca)	2.700	2.900	2.775	-	
<b>Borojó</b>						Chiquinquirá (Boyacá)	1.136	1.364	1.288	+	
Bogotá, D.C., Corabastos	6.800	8.000	7.415	+		Cúcuta, Cenabastos	1.500	2.000	1.750	-	
Bucaramanga, Centroabastos	7.000	8.000	7.625	+		Duitama (Boyacá), Mercaplaza	1.500	1.591	1.561	+	
Cúcuta, Cenabastos	8.000	8.000	8.000	+		Ipiales (Nariño), Ipiales somos todos	1.833	1.833	1.833	n.d.	
Medellín, Central Mayorista de Antioquia	5.300	5.500	5.400	-		Medellín, Central Mayorista de Antioquia	1.800	2.300	2.096	-	
Pamplona (Norte de Santander)	8.000	8.000	8.000	=		Neiva, Surabastos	1.400	1.600	1.550	+	
Villavicencio, CAV	7.000	8.500	7.958	++		Pamplona (Norte de Santander)	1.667	2.083	1.875	+++	
						Pereira, Mercasa	2.200	2.600	2.450	-	
<b>Breva</b>						San Gil (Santander)	1.800	1.880	1.827	=	
Medellín, Central Mayorista de Antioquia	4.500	6.300	5.392	++		Socorro (Santander)	1.680	1.800	1.720	+	
						Sonsón (Antioquia)	1.000	1.300	1.175	-	
Ciruela importada						Tibasosa (Boyacá), Coomproriente	1.364	1.591	1.449	-	
Bogotá, D.C., Corabastos	10.889	12.222	11.273	-		Tuluá (Valle del Cauca)	2.400	2.600	2.500	+++	
Medellín, Central Mayorista de Antioquia	10.000	12.500	11.458	-		Tunja, Complejo de Servicios del Sur	1.000	1.364	1.189	-	
Neiva, Surabastos	11.667	11.667	11.667	=		Villavicencio, CAV	1.400	1.800	1.650	+	
Tunja, Complejo de Servicios del Sur	11.000	12.500	11.667	+							
						<b>Durazno importado</b>					
<b>Ciruela roja</b>						Bogotá, D.C., Corabastos	8.333	9.444	9.049	+	
Bogotá, D.C., Corabastos	3.400	3.680	3.580	+		Medellín, Central Mayorista de Antioquia	8.333	10.000	9.190	+	
Bucaramanga, Centroabastos	4.000	4.400	4.150	+		Neiva, Surabastos	8.750	10.000	9.375	+	
Cúcuta, Cenabastos	3.500	4.000	3.854	=		Tunja, Complejo de Servicios del Sur	8.500	9.000	8.778	+	
Medellín, Central Mayorista de Antioquia	4.200	4.600	4.415	+							
Neiva, Surabastos	4.000	4.000	4.000	-		<b>Durazno nacional</b>					
Pamplona (Norte de Santander)	3.500	4.000	3.750	-		Bogotá, D.C., Corabastos	5.000	6.000	5.703	-	
Tibasosa (Boyacá), Coomproriente	3.600	3.600	3.600	+		Bucaramanga, Centroabastos	4.800	5.000	4.900	+	
Tunja, Complejo de Servicios del Sur	3.400	3.800	3.622	+		Chiquinquirá (Boyacá)	3.182	3.864	3.561	+	
						Cúcuta, Cenabastos	3.500	4.000	3.833	-	
<b>Coco</b>						Duitama (Boyacá), Mercaplaza	4.545	5.000	4.697	+++	
Armenia, Mercar	3.200	3.200	3.200	=		Medellín, Central Mayorista de Antioquia	5.000	5.700	5.281	-	
Barranquilla, Barranquillita	3.400	3.500	3.489	+		San Gil (Santander)	5.800	6.000	5.867	=	
Bogotá, D.C., Corabastos	3.750	4.000	3.858	-		Tibasosa (Boyacá), Coomproriente	3.636	3.864	3.722	-	
Cali, Cavasa	2.606	2.788	2.692	-		Tunja, Complejo de Servicios del Sur	3.864	4.318	4.116	+	
Cali, Santa Elena	2.500	2.667	2.593	+							
Cartagena, Bazurto	3.920	4.200	3.967	-		<b>Feijoa</b>					
Cartago (Valle del Cauca)	2.800	3.067	2.900	-		Tibasosa (Boyacá), Coomproriente	2.727	4.091	3.309	n.d.	
La Unión (Nariño)	2.556	2.889	2.750	=		Tunja, Complejo de Servicios del Sur	2.955	3.182	3.081	-	
Manizales, Centro Galerías	3.226	3.871	3.548	=							
Medellín, Central Mayorista de Antioquia	4.808	5.700	5.268	=							

## PRECIOS MAYORISTAS

**Cuadro 3.** Mercados mayoristas. Precios de venta de frutas frescas (continuación)  
2022 (26 de marzo al 1 de abril)

Productos y mercados	Pesos por kilogramo				Tendencia	Productos y mercados	Pesos por kilogramo				Tendencia
	Mínimo	Máximo	Medio				Mínimo	Máximo	Medio		
<b>Fresa</b>						<b>Guanábana</b>					
Armenia, Mercar	9.800	11.000	10.489		+	Armenia, Mercar	3.400	3.500	3.467		-
Bogotá, D.C., Corabastos	6.000	8.400	6.949		-	Barranquilla, Barranquillita	3.900	4.000	3.989		=
Bucaramanga, Centroabastos	5.000	8.000	6.000		-	Bogotá, D.C., Corabastos	3.500	4.500	3.984		-
Cali, Cavasa	4.800	5.000	4.896		-	Bucaramanga, Centroabastos	3.200	3.600	3.400		-
Cali, Santa Elena	4.500	4.800	4.638		-	Cali, Cavasa	3.400	3.500	3.444		-
Cartago (Valle del Cauca)	6.400	6.800	6.500		+	Cartago (Valle del Cauca)	4.200	4.400	4.300		+
Chiquinquirá (Boyacá)	5.333	6.000	5.556		-	Chiquinquirá (Boyacá)	3.000	3.000	3.000		-
Cúcuta, Cenabastos	12.000	15.000	13.333		++	Cúcuta, Cenabastos	5.000	5.500	5.104		+
Duitama (Boyacá), Mercaplaza	6.700	6.800	6.767		-	Duitama (Boyacá), Mercaplaza	3.800	4.000	3.867		-
Manizales, Centro Galerías	6.800	8.000	7.100		-	Ibagué, Plaza La 21	3.000	3.500	3.333		-
Medellín, Central Mayorista de Antioquia	7.000	7.000	7.000		-	Manizales, Centro Galerías	3.300	3.500	3.450		=
Medellín, Plaza Minorista "José María Villa"	7.500	8.000	7.833		=	Medellín, Central Mayorista de Antioquia	3.000	3.300	3.121		+
Montería, Mercado del Sur	4.000	4.400	4.067		-	Medellín, Plaza Minorista "José María Villa"	3.600	3.800	3.725		+
Neiva, Surabastos	7.500	7.500	7.500		=	Pamplona (Norte de Santander)	4.500	4.500	4.500		++
Pasto, El Potrerillo	6.000	6.000	6.000		=	Pasto, El Potrerillo	4.000	4.200	4.050		=
Pereira, Mercasa	5.200	5.400	5.333		-	Pereira, La 41	3.500	4.000	3.800		-
San Gil (Santander)	5.600	5.867	5.756		-	Pereira, Mercasa	3.500	4.000	3.667		+
Sincelejo, Nuevo Mercado	4.800	5.000	4.933		-	Popayán, Plaza de mercado del barrio Bolívar	3.400	3.600	3.500		-
Socorro (Santander)	5.600	5.733	5.689		=	San Gil (Santander)	4.400	4.600	4.467		=
Tibasosa (Boyacá), Coomproriente	7.000	8.000	7.625		-	Tibasosa (Boyacá), Coomproriente	3.800	4.000	3.975		=
Tunja, Complejo de Servicios del Sur	4.267	5.600	4.948		-	Tuluá (Valle del Cauca)	4.200	4.500	4.350		-
Villavicencio, CAV	5.625	6.250	6.024		-	Tunja, Complejo de Servicios del Sur	3.200	3.500	3.356		+
						Villavicencio, CAV	4.500	5.000	4.800		-
<b>Granadilla</b>						<b>Guayaba agria</b>					
Arauca (Arauca)	8.929	10.714	9.905		+	Armenia, Mercar	2.200	2.500	2.311		-
Bogotá, D.C., Corabastos	6.667	8.000	7.345		-	Cartago (Valle del Cauca)	2.000	2.200	2.125		-
Bucaramanga, Centroabastos	7.857	8.571	8.241		-	Manizales, Centro Galerías	3.000	3.000	3.000		-
Cali, Cavasa	8.667	8.667	8.667		++	Pereira, La 41	1.600	2.000	1.867		-
Cali, Santa Elena	7.667	8.000	7.833		+	Pereira, Mercasa	1.500	2.300	1.950		+
Cartago (Valle del Cauca)	9.000	9.467	9.200		++						
Chiquinquirá (Boyacá)	4.667	4.667	4.667		-	<b>Guayaba Atlántico</b>					
Cúcuta, Cenabastos	8.214	8.571	8.393		-	Barranquilla, Barranquillita	1.600	1.600	1.600		+
Duitama (Boyacá), Mercaplaza	6.000	6.333	6.111		-						
Ibagué, Plaza La 21	5.333	5.333	5.333		-	<b>Guayaba común</b>					
Medellín, Central Mayorista de Antioquia	5.231	10.000	7.872		-	Barranquilla, Barranquillita	2.000	2.040	2.004		-
Neiva, Surabastos	5.333	6.000	5.667		-	Cartagena, Bazurto	2.000	2.200	2.118		-
Palmira (Valle del Cauca)	7.667	7.667	7.667		-	Chiquinquirá (Boyacá)	1.364	1.591	1.439		+
Pamplona (Norte de Santander)	4.286	4.286	4.286		n.d.	Cúcuta, Cenabastos	1.667	1.667	1.667		+
Pasto, El Potrerillo	5.667	6.000	5.744		+	Sincelejo, Nuevo Mercado	2.200	2.500	2.439		-
Pereira, Mercasa	8.667	10.000	9.167		n.d.	Valledupar, Mercabastos	1.800	2.000	1.872		-
Popayán, Plaza de mercado del barrio Bolívar	6.000	6.200	6.100		-						
San Gil (Santander)	8.929	9.286	9.048		=	<b>Guayaba manzana</b>					
Socorro (Santander)	9.286	9.286	9.286		=	Cartago (Valle del Cauca)	2.000	2.500	2.250		-
Tibasosa (Boyacá), Coomproriente	6.000	8.000	6.883		-	Manizales, Centro Galerías	2.500	3.000	2.733		=
Tuluá (Valle del Cauca)	7.667	8.667	7.972		-	Medellín, Central Mayorista de Antioquia	2.600	3.000	2.850		-
Tunja, Complejo de Servicios del Sur	6.667	7.667	7.148		-	Rionegro (Antioquia)	3.000	3.300	3.075		-
Villavicencio, CAV	6.000	8.000	7.111		-						
Yopal (Casanare)	8.333	8.667	8.500		=						



**Cuadro 3.** Mercados mayoristas. Precios de venta de frutas frescas (continuación)  
2022 (26 de marzo al 1 de abril)

Productos y mercados	Pesos por kilogramo				Tendencia	Productos y mercados	Pesos por kilogramo				Tendencia
	Mínimo	Máximo	Medio				Mínimo	Máximo	Medio		
<b>Guayaba pera</b>						<b>Kiwi</b>					
Arauca (Arauca)	2.182	2.636	2.409	-		Bogotá, D.C., Corabastos	10.800	11.800	11.128	+	
Armenia, Mercar	1.500	1.800	1.644	+		Bucaramanga, Centroabastos	11.500	12.000	11.625	+	
Barranquilla, Barranquillita	2.600	2.800	2.711	-		Cali, Cavasa	11.500	12.000	11.833	+	
Barranquilla, Granabastos	2.500	3.000	2.808	-		Cali, Santa Elena	10.500	11.000	10.917	-	
Bogotá, D.C., Corabastos	1.429	2.286	1.969	++		Chiquinquirá (Boyacá)	12.000	14.000	12.500	+	
Bucaramanga, Centroabastos	1.400	1.600	1.523	-		Cúcuta, Cenabastos	15.000	16.000	15.500	=	
Buenaventura (Valle del Cauca)	2.300	2.500	2.383	-		Duitama (Boyacá), Mercaplaza	11.000	12.000	11.500	-	
Cali, Cavasa	1.800	2.000	1.958	-		Ibagué, Plaza La 21	10.000	13.000	11.444	-	
Cali, Santa Elena	1.700	2.000	1.888	-		La Unión (Nariño)	9.000	10.500	9.875	+	
Cartagena, Bazurto	2.800	2.900	2.831	+		Manizales, Centro Galerías	12.000	13.000	12.500	=	
Cartago (Valle del Cauca)	1.600	2.000	1.800	-		Medellín, Central Mayorista de Antioquia	11.000	12.000	11.500	=	
Cúcuta, Cenabastos	2.045	2.273	2.206	-		Neiva, Surabastos	10.500	12.000	11.200	+	
Duitama (Boyacá), Mercaplaza	2.182	2.273	2.242	+		Pamplona (Norte de Santander)	15.000	16.000	15.500	+	
Ibagué, Plaza La 21	1.600	2.000	1.789	+		Pasto, El Potrerillo	7.500	8.000	7.667	-	
Ipiales (Nariño), Ipiales somos todos	2.000	2.300	2.150	-		Pereira, La 41	11.500	12.000	11.833	=	
La Ceja (Antioquia)	2.000	2.200	2.083	-		Pereira, Mercasa	11.000	12.000	11.708	-	
La Unión (Nariño)	1.750	2.000	1.850	-		Popayán, Plaza de mercado del barrio Bolívar	11.000	12.000	11.125	-	
Manizales, Centro Galerías	1.800	2.200	2.000	-		San Gil (Santander)	13.000	14.000	13.667	=	
Medellín, Central Mayorista de Antioquia	1.700	2.000	1.852	-		Tibasosa (Boyacá), Coompro Oriente	11.000	12.500	11.563	+	
Medellín, Plaza Minorista "José María Villa"	1.900	2.500	2.231	-		Tuluá (Valle del Cauca)	12.500	12.800	12.600	-	
Neiva, Surabastos	2.000	2.500	2.271	-		Tunja, Complejo de Servicios del Sur	11.500	12.000	11.778	+	
Palmira (Valle del Cauca)	1.800	2.000	1.900	-		Villavicencio, CAV	10.000	11.000	10.833	+	
Pamplona (Norte de Santander)	2.045	2.045	2.045	-							
Pasto, El Potrerillo	1.500	1.600	1.542	+		<b>Limón común</b>					
Pereira, La 41	1.500	1.800	1.650	-		Armenia, Mercar	4.500	5.000	4.778	+	
Pereira, Mercasa	1.500	1.800	1.708	-		Bogotá, D.C., Corabastos	2.857	3.143	2.997	-	
Popayán, Plaza de mercado del barrio Bolívar	1.900	2.000	1.975	-		Bucaramanga, Centroabastos	3.000	3.200	3.090	+	
Rionegro (Antioquia)	2.000	2.600	2.350	-		Bucaramanga, Mercados del centro	3.200	3.320	3.260	-	
San Gil (Santander)	2.000	2.080	2.027	=		Cali, Cavasa	3.667	3.833	3.743	-	
Tibasosa (Boyacá), Coompro Oriente	2.045	2.273	2.080	=		Cali, Santa Elena	3.833	4.000	3.861	+	
Tuluá (Valle del Cauca)	1.500	1.800	1.650	-		Cartagena, Bazurto	2.857	3.429	3.214	-	
Tunja, Complejo de Servicios del Sur	1.591	1.875	1.716	+		Cartago (Valle del Cauca)	4.300	5.000	4.575	-	
Túquerres (Nariño)	2.130	2.270	2.218	-		Chiquinquirá (Boyacá)	4.286	4.714	4.536	++	
Villavicencio, CAV	1.200	1.400	1.267	+		Cúcuta, Cenabastos	5.000	5.500	5.177	+	
Yopal (Casanare)	1.955	2.045	2.000	-		Cúcuta, La Nueva Sexta	4.167	4.833	4.406	+	
						Florencia (Caquetá)	4.400	4.800	4.600	-	
						Ibagué, Plaza La 21	3.286	3.714	3.548	-	
						Medellín, Central Mayorista de Antioquia	3.143	3.500	3.357	+	
						Medellín, Plaza Minorista "José María Villa"	3.300	3.500	3.425	+	
						Montería, Mercado del Sur	3.286	3.571	3.461	+	
						Neiva, Surabastos	3.040	3.440	3.195	+	
						Pamplona (Norte de Santander)	5.000	5.000	5.000	-	
						Pereira, La 41	4.500	5.000	4.833	++	
						Pereira, Mercasa	3.500	4.500	4.108	+	
						San Gil (Santander)	2.400	3.200	2.767	-	
						Sincelejo, Nuevo Mercado	3.429	3.571	3.444	-	
						Socorro (Santander)	3.000	3.200	3.133	n.d.	
						Tunja, Complejo de Servicios del Sur	4.480	4.800	4.693	+	
						Valledupar, Mercabastos	3.965	4.405	4.057	-	
						Valledupar, Mercado Nuevo	2.800	3.600	3.300	-	
						Villavicencio, CAV	3.400	3.800	3.617	+	
<b>Guayaba pera valluna</b>											
Medellín, Central Mayorista de Antioquia	2.400	2.600	2.467	-							
<b>Gulupa</b>											
Bogotá, D.C., Corabastos	2.917	3.500	3.112	-							
Medellín, Central Mayorista de Antioquia	2.400	2.600	2.504	+							
Neiva, Surabastos	2.800	3.360	3.022	-							
Peñol (Antioquia)	1.400	1.500	1.475	-							
Sonsón (Antioquia)	1.200	1.500	1.375	+							
<b>Higo</b>											
Bogotá, D.C., Corabastos	6.800	8.000	7.625	n.d.							
Medellín, Central Mayorista de Antioquia	4.000	5.000	4.456	-							
Sonsón (Antioquia)	4.000	4.000	4.000	-							

**Cuadro 3.** Mercados mayoristas. Precios de venta de frutas frescas (continuación)  
2022 (26 de marzo al 1 de abril)

Productos y mercados	Pesos por kilogramo				Tendencia	Productos y mercados	Pesos por kilogramo				Tendencia
	Mínimo	Máximo	Medio				Mínimo	Máximo	Medio		
<b>Limón común Ciénaga</b>						<b>Lulo (continuación)</b>					
Barranquilla, Barranquillita	6.560	6.800	6.693		-	Barranquilla, Granabastos	5.100	5.200	5.167		-
<b>Limón común valluno</b>						Bogotá, D.C., Corabastos	4.200	4.600	4.403		-
Buenaventura (Valle del Cauca)	4.200	4.800	4.583		-	Bucaramanga, Centroabastos	4.400	4.800	4.550		-
Palmira (Valle del Cauca)	4.167	4.583	4.365		+	Buenaventura (Valle del Cauca)	4.800	5.000	4.967		=
Tuluá (Valle del Cauca)	3.833	4.000	3.958		-	Cali, Cavasa	3.800	4.000	3.929		-
<b>Limón mandarino</b>						Cali, Santa Elena	3.800	3.900	3.838		-
Armenia, Mercar	1.800	2.000	1.867		-	Cartagena, Bazurto	4.800	5.500	5.133		+
Armenia, Retiro	1.500	1.600	1.567		-	Cartago (Valle del Cauca)	4.000	4.500	4.275		+
Ibagué, Plaza La 21	1.750	1.900	1.800		+++	Chiquinquirá (Boyacá)	3.600	4.400	4.033		-
La Ceja (Antioquia)	1.600	2.200	1.925		++	Cúcuta, Cenabastos	5.000	5.500	5.375		+
Medellín, Central Mayorista de Antioquia	2.600	3.000	2.792		++	Duitama (Boyacá), Mercaplaza	5.000	5.217	5.072		+
Medellín, Plaza Minorista "José María Villa"	2.400	3.000	2.790		+++	Florencia (Cauquetá)	4.960	5.200	5.080		=
Peñol (Antioquia)	1.200	1.600	1.358		-	Ibagué, Plaza La 21	4.000	4.800	4.411		-
Pereira, La 41	2.200	2.600	2.450		-	Manizales, Centro Galerías	4.000	4.500	4.300		-
Pereira, Mercasa	2.200	3.000	2.533		-	Medellín, Central Mayorista de Antioquia	3.800	4.200	3.996		-
Santa Bárbara (Antioquia)	1.800	2.300	2.088		++	Medellín, Plaza Minorista "José María Villa"	4.300	5.100	4.690		-
Villavicencio, CAV	1.800	2.200	2.017		+	Montería, Mercado del Sur	4.500	5.000	4.883		-
Yopal (Casanare)	3.000	3.000	3.000		-	Neiva, Surabastos	4.000	4.400	4.183		-
<b>Limón Tahití</b>						Palmira (Valle del Cauca)	3.800	4.000	3.950		-
Armenia, Mercar	4.500	5.200	4.911		+	Pamplona (Norte de Santander)	3.500	4.500	4.167		+
Barranquilla, Barranquillita	4.792	4.875	4.815		+	Pasto, El Potrerillo	3.478	3.696	3.587		-
Bogotá, D.C., Corabastos	5.000	6.429	5.882		+	Pereira, La 41	3.500	4.000	3.783		-
Bucaramanga, Centroabastos	4.400	5.200	4.988		+	Pereira, Mercasa	3.700	4.300	3.967		-
Cali, Cavasa	4.700	4.800	4.763		+	Popayán, Plaza de mercado del barrio Bolívar	4.200	4.400	4.350		-
Cali, Santa Elena	4.500	4.800	4.638		+	San Gil (Santander)	4.600	4.800	4.667		=
Cartagena, Bazurto	5.200	5.600	5.394		-	Santa Marta (Magdalena)	4.800	4.800	4.800		=
Cartago (Valle del Cauca)	4.800	5.400	5.050		+	Sincelejo, Nuevo Mercado	4.400	4.600	4.472		-
Chiquinquirá (Boyacá)	6.857	7.571	7.214		++	Tibasosa (Boyacá), Coomproriente	4.783	5.217	4.984		-
Cúcuta, Cenabastos	5.455	5.909	5.739		+	Tuluá (Valle del Cauca)	3.600	3.900	3.775		-
Duitama (Boyacá), Mercaplaza	5.227	5.455	5.379		+	Tunja, Complejo de Servicios del Sur	4.200	4.600	4.444		-
Manizales, Centro Galerías	3.800	4.000	3.900		-	Valledupar, Mercabastos	4.400	5.000	4.767		-
Medellín, Central Mayorista de Antioquia	5.800	6.200	5.971		+	Valledupar, Mercado Nuevo	4.000	4.400	4.200		n.d.
Medellín, Plaza Minorista "José María Villa"	5.800	6.400	6.081		+	Villavicencio, CAV	4.200	4.800	4.433		-
Palmira (Valle del Cauca)	4.400	5.000	4.688		+++	Yopal (Casanare)	6.350	6.500	6.425		+
Pamplona (Norte de Santander)	3.125	3.125	3.125		n.d.	<b>Mandarina arrayana</b>					
Pereira, La 41	4.000	5.500	4.633		+	Bogotá, D.C., Corabastos	5.455	6.818	5.977		-
Pereira, Mercasa	3.500	5.000	4.358		-	Buenaventura (Valle del Cauca)	3.600	3.700	3.650		-
Rionegro (Antioquia)	5.800	7.000	6.300		+	Cali, Cavasa	3.000	3.100	3.013		-
San Gil (Santander)	2.800	4.000	3.333		+	Cali, Santa Elena	3.250	3.250	3.250		+
Socorro (Santander)	3.200	3.400	3.267		+	Duitama (Boyacá), Mercaplaza	3.409	3.636	3.561		-
Tibasosa (Boyacá), Coomproriente	5.455	5.909	5.597		+	Neiva, Surabastos	4.091	4.545	4.246		++
Tuluá (Valle del Cauca)	4.000	4.000	4.000		-	Popayán, Plaza de mercado del barrio Bolívar	2.480	2.600	2.555		-
Tunja, Complejo de Servicios del Sur	5.455	6.136	5.833		++	San Gil (Santander)	1.400	2.200	1.780		++
Villavicencio, CAV	5.600	6.000	5.750		++	Socorro (Santander)	2.000	2.200	2.067		+++
<b>Lulo</b>						Tibasosa (Boyacá), Coomproriente	4.091	5.455	4.631		-
Arauca (Arauca)	5.900	6.800	6.317		+	Tuluá (Valle del Cauca)	3.000	3.100	3.050		-
Armenia, Mercar	3.800	4.500	4.089		-	Tunja, Complejo de Servicios del Sur	2.955	4.545	3.864		+
Barranquilla, Barranquillita	5.200	5.700	5.422		-	Villavicencio, CAV	3.000	4.800	3.600		-

**Cuadro 3.** Mercados mayoristas. Precios de venta de frutas frescas (continuación)  
2022 (26 de marzo al 1 de abril)

Productos y mercados	Pesos por kilogramo				Tendencia	Productos y mercados	Pesos por kilogramo				Tendencia
	Mínimo	Máximo	Medio				Mínimo	Máximo	Medio		
<b>Mandarina común</b>						<b>Mango Tommy</b>					
Arauca (Arauca)	4.682	5.682	4.977		++	Arauca (Arauca)	3.864	4.636	4.258		-
Barranquilla, Barranquillita	4.042	4.167	4.111		-	Armenia, Mercar	2.600	2.800	2.667		-
Bucaramanga, Centroabastos	3.478	3.913	3.625		-	Barranquilla, Barranquillita	3.400	3.400	3.400		=
Cartagena, Bazurto	4.091	4.773	4.318		-	Bucaramanga, Centroabastos	2.400	3.400	2.920		-
Cúcuta, Cenabastos	3.600	4.400	3.950		-	Cali, Cavasa	3.000	3.200	3.113		-
Ipiales (Nariño), Ipiales somos todos	2.786	2.857	2.821		n.d.	Cali, Santa Elena	3.200	3.400	3.300		-
San Gil (Santander)	1.920	2.600	2.253		++	Cartago (Valle del Cauca)	4.000	4.583	4.229		+
Socorro (Santander)	2.000	2.400	2.200		+++	Chiquinquirá (Boyacá)	3.214	3.571	3.333		n.d.
Tibasosa (Boyacá), Coomproriente	4.545	5.455	5.133		+	Cúcuta, Cenabastos	4.800	4.800	4.800		+
Tunja, Complejo de Servicios del Sur	3.409	4.773	4.217		+	Duitama (Boyacá), Mercaplaza	2.857	2.857	2.857		+
<b>Mandarina Oneco</b>						Ipiales (Nariño), Ipiales somos todos	3.000	3.000	3.000		n.d.
Armenia, Mercar	3.000	3.600	3.322		-	La Ceja (Antioquia)	3.200	3.500	3.350		++
Armenia, Retiro	2.800	3.000	2.933		-	La Unión (Nariño)	3.600	3.800	3.670		-
Bogotá, D.C., Corabastos	4.545	5.000	4.616		-	Manizales, Centro Galerías	3.600	4.000	3.867		=
Cali, Cavasa	3.000	3.200	3.117		-	Medellín, Central Mayorista de Antioquia	2.600	3.400	3.071		+
Cali, Santa Elena	3.250	3.250	3.250		+	Medellín, Plaza Minorista "José María Villa"	2.700	3.300	2.944		+
Cartago (Valle del Cauca)	3.500	4.000	3.775		-	Neiva, Surabastos	3.200	3.400	3.333		-
Manizales, Centro Galerías	3.200	3.500	3.400		+	Palmira (Valle del Cauca)	3.000	3.400	3.225		-
Medellín, Central Mayorista de Antioquia	4.000	4.500	4.373		+	Pasto, El Potrerillo	3.000	3.200	3.100		+
Medellín, Plaza Minorista "José María Villa"	4.000	4.800	4.413		-	Pereira, La 41	3.600	4.000	3.747		-
Pereira, La 41	3.000	3.500	3.250		-	Pereira, Mercasa	2.800	3.200	3.022		=
Pereira, Mercasa	3.000	4.000	3.583		-	Popayán, Plaza de mercado del barrio Bolívar	2.229	3.000	2.541		-
Rionegro (Antioquia)	4.500	4.500	4.500		-	Rionegro (Antioquia)	3.200	4.500	3.800		-
Santa Bárbara (Antioquia)	2.000	2.500	2.188		-	San Gil (Santander)	3.000	3.200	3.067		-
<b>Mango común</b>						Socorro (Santander)	2.000	2.200	2.133		-
Cali, Santa Elena	1.600	1.800	1.767		-	Tibasosa (Boyacá), Coomproriente	2.857	3.214	3.134		+
Medellín, Central Mayorista de Antioquia	1.600	2.400	1.961		-	Tuluá (Valle del Cauca)	3.000	3.200	3.150		-
Pereira, La 41	3.043	3.478	3.304		+++	Tunja, Complejo de Servicios del Sur	2.321	2.500	2.480		+
Pereira, Mercasa	2.174	3.043	2.495		++	Villavicencio, CAV	3.400	4.800	3.933		+
Tunja, Complejo de Servicios del Sur	893	1.071	1.030		-	Yopal (Casanare)	3.400	3.480	3.440		+
<b>Mango de azúcar</b>						<b>Mango Yulima</b>					
Barranquilla, Barranquillita	2.400	2.400	2.400		-	Armenia, Mercar	2.400	2.400	2.400		-
Bogotá, D.C., Corabastos	2.083	2.500	2.396		-	Florencia (Caquetá)	2.400	2.400	2.400		=
Bucaramanga, Centroabastos	1.600	2.400	1.988		-	<b>Manzana nacional</b>					
Duitama (Boyacá), Mercaplaza	1.920	2.000	1.973		-	Bogotá, D.C., Corabastos	3.500	4.000	3.863		+
Medellín, Central Mayorista de Antioquia	2.400	2.900	2.636		-	Duitama (Boyacá), Mercaplaza	3.182	3.273	3.212		-
Medellín, Plaza Minorista "José María Villa"	2.000	2.800	2.328		-	Medellín, Central Mayorista de Antioquia	4.000	4.200	4.100		=
Tibasosa (Boyacá), Coomproriente	2.400	2.600	2.500		n.d.	Tibasosa (Boyacá), Coomproriente	2.727	3.636	3.295		+
Tunja, Complejo de Servicios del Sur	2.000	2.400	2.111		-	Tunja, Complejo de Servicios del Sur	2.727	3.182	2.929		-
<b>Mango manzano</b>						<b>Manzana roja importada</b>					
Armenia, Mercar	2.600	2.800	2.667		-	Arauca (Arauca)	7.150	8.500	7.883		-
Duitama (Boyacá), Mercaplaza	1.786	1.964	1.875		n.d.	Armenia, Mercar	7.368	7.368	7.368		-
Tunja, Complejo de Servicios del Sur	1.429	1.786	1.567		+	Barranquilla, Barranquillita	8.053	8.158	8.132		+
<b>Mango reina</b>						Bogotá, D.C., Corabastos	8.158	8.421	8.389		+
Armenia, Mercar	1.800	2.000	1.867		-	Bucaramanga, Centroabastos	7.500	8.250	7.980		-
						Buenaventura (Valle del Cauca)	7.632	8.421	8.070		+
						Cali, Cavasa	7.895	7.895	7.895		n.d.

**Cuadro 3.** Mercados mayoristas. Precios de venta de frutas frescas (continuación)  
2022 (26 de marzo al 1 de abril)

Productos y mercados	Pesos por kilogramo				Tendencia	Productos y mercados	Pesos por kilogramo				Tendencia
	Mínimo	Máximo	Medio				Mínimo	Máximo	Medio		
<b>Manzana roja importada (continuación)</b>						<b>Manzana royal gala importada (continuación)</b>					
Cali, Santa Elena	6.579	6.842	6.754	=		Rionegro (Antioquia)	7.368	7.895	7.544	+	
Cartagena, Bazurto	7.368	8.421	7.778	-		San Gil (Santander)	7.000	8.250	7.583	-	
Cartago (Valle del Cauca)	7.895	8.158	8.026	+		Socorro (Santander)	8.250	8.500	8.375	=	
Chiquinquirá (Boyacá)	6.316	7.895	6.886	-		Tibasosa (Boyacá), Coomproriente	6.316	6.842	6.645	-	
Cúcuta, Cenabastos	7.750	8.250	8.104	+		Tuluá (Valle del Cauca)	7.368	7.895	7.566	+	
Duitama (Boyacá), Mercaplaza	8.158	8.421	8.333	+		Tunja, Complejo de Servicios del Sur	6.842	7.368	7.047	-	
Florencia (Cauquetá)	8.053	8.105	8.079	=		Túquerres (Nariño)	6.316	6.579	6.447	+	
La Unión (Nariño)	7.105	7.368	7.276	+		Valledupar, Mercado Nuevo	6.000	7.250	6.792	-	
Manizales, Centro Galerías	7.368	7.895	7.632	-		Villavicencio, CAV	6.316	6.842	6.557	-	
Medellín, Central Mayorista de Antioquia	7.368	7.895	7.664	-		<b>Manzana verde importada</b>					
Montería, Mercado del Sur	6.842	7.684	7.232	-		Arauca (Arauca)	10.667	11.733	11.089	=	
Neiva, Surabastos	7.368	9.211	8.520	-		Armenia, Mercar	7.105	7.368	7.281	-	
Pamplona (Norte de Santander)	7.500	8.000	7.750	+		Barranquilla, Barranquillita	7.368	7.368	7.368	-	
Pereira, La 41	6.842	7.105	6.930	=		Bogotá, D.C., Corabastos	7.895	8.421	8.230	+	
Pereira, Mercasa	6.842	7.105	6.930	=		Bucaramanga, Centroabastos	7.250	8.000	7.538	-	
Popayán, Plaza de mercado del barrio Bolívar	6.842	7.105	7.061	-		Buenaventura (Valle del Cauca)	7.632	7.895	7.772	+	
Rionegro (Antioquia)	7.895	8.421	8.070	-		Cali, Cavasa	7.105	7.368	7.237	=	
San Gil (Santander)	7.250	8.250	7.750	-		Cali, Santa Elena	6.579	6.842	6.711	=	
Socorro (Santander)	8.250	8.500	8.375	=		Cartagena, Bazurto	7.368	8.421	8.070	-	
Tibasosa (Boyacá), Coomproriente	7.895	8.421	8.191	-		Cartago (Valle del Cauca)	7.105	8.158	7.697	-	
Tuluá (Valle del Cauca)	7.632	8.158	7.895	+		Chiquinquirá (Boyacá)	7.895	8.947	8.509	-	
Tunja, Complejo de Servicios del Sur	7.368	7.895	7.705	+		Cúcuta, Cenabastos	7.250	7.750	7.500	-	
Valledupar, Mercado Nuevo	7.632	8.684	8.114	-		Duitama (Boyacá), Mercaplaza	7.895	8.158	7.982	-	
Villavicencio, CAV	7.895	8.421	8.377	-		Florencia (Cauquetá)	7.526	7.579	7.553	-	
Yopal (Casanare)	7.632	7.895	7.763	-		Ibagué, Plaza La 21	7.368	8.158	7.813	-	
<b>Manzana royal gala importada</b>						Ipiales (Nariño), Ipiales somos todos	6.579	6.579	6.579	n.d.	
Arauca (Arauca)	8.333	10.000	9.289	-		La Unión (Nariño)	7.105	7.895	7.500	-	
Armenia, Mercar	6.579	6.579	6.579	-		Manizales, Centro Galerías	7.368	8.421	7.928	-	
Bogotá, D.C., Corabastos	7.000	7.895	7.306	-		Medellín, Central Mayorista de Antioquia	7.105	7.632	7.478	+	
Bucaramanga, Centroabastos	5.750	6.500	5.984	-		Montería, Mercado del Sur	7.632	8.421	8.013	-	
Cali, Cavasa	7.105	7.368	7.155	-		Neiva, Surabastos	7.368	8.158	7.763	-	
Cali, Santa Elena	6.316	6.842	6.579	-		Palmira (Valle del Cauca)	7.105	7.368	7.270	+	
Cartago (Valle del Cauca)	6.579	8.158	7.368	-		Pamplona (Norte de Santander)	7.500	8.000	7.750	=	
Chiquinquirá (Boyacá)	6.316	7.895	6.930	-		Pasto, El Potrerillo	6.842	7.105	6.974	-	
Cúcuta, Cenabastos	7.500	8.000	7.833	+		Pereira, La 41	6.842	7.368	7.105	=	
Duitama (Boyacá), Mercaplaza	6.842	6.842	6.842	-		Pereira, Mercasa	7.368	7.632	7.390	-	
Florencia (Cauquetá)	7.158	7.211	7.184	-		Popayán, Plaza de mercado del barrio Bolívar	6.842	7.105	6.886	-	
Ibagué, Plaza La 21	6.579	7.368	7.105	-		Rionegro (Antioquia)	7.632	7.895	7.807	-	
Ipiales (Nariño), Ipiales somos todos	5.000	5.263	5.118	n.d.		San Gil (Santander)	7.250	8.500	7.833	-	
Manizales, Centro Galerías	7.105	7.895	7.467	-		Socorro (Santander)	8.250	8.500	8.375	=	
Medellín, Central Mayorista de Antioquia	5.789	6.842	6.250	-		Tibasosa (Boyacá), Coomproriente	7.895	8.421	8.257	=	
Montería, Mercado del Sur	7.158	8.053	7.605	-		Tuluá (Valle del Cauca)	7.368	8.158	7.763	+	
Neiva, Surabastos	6.053	7.368	6.798	-		Tunja, Complejo de Servicios del Sur	7.895	8.421	8.231	-	
Palmira (Valle del Cauca)	6.579	6.842	6.697	=		Túquerres (Nariño)	7.105	7.105	7.105	+	
Pamplona (Norte de Santander)	7.500	7.500	7.500	+		Valledupar, Mercado Nuevo	7.632	8.158	7.807	-	
Pasto, El Potrerillo	6.316	6.579	6.535	-		Villavicencio, CAV	7.895	8.421	8.070	-	
Pereira, La 41	6.316	6.842	6.623	-		Yopal (Casanare)	8.158	8.421	8.289	-	
Pereira, Mercasa	6.316	7.105	6.667	-							
Popayán, Plaza de mercado del barrio Bolívar	6.316	6.579	6.404	-							

**Cuadro 3.** Mercados mayoristas. Precios de venta de frutas frescas (continuación)  
2022 (26 de marzo al 1 de abril)

Productos y mercados	Pesos por kilogramo				Tendencia	Productos y mercados	Pesos por kilogramo				Tendencia
	Mínimo	Máximo	Medio				Mínimo	Máximo	Medio		
<b>Maracuyá</b>						<b>Melón Cantalup</b>					
Arauca (Arauca)	4.400	4.700	4.483		+	Arauca (Arauca)	4.200	5.000	4.583		-
Armenia, Mercar	3.500	3.600	3.567		+	Armenia, Mercar	3.000	3.500	3.311		n.d.
Barranquilla, Granabastos	3.800	4.100	3.983		+	Barranquilla, Barranquillita	1.900	2.000	1.989		+
Bogotá, D.C., Corabastos	3.200	3.600	3.443		-	Bogotá, D.C., Corabastos	1.800	3.000	2.286		-
Bucaramanga, Centroabastos	3.333	4.000	3.717		-	Bucaramanga, Centroabastos	2.300	2.500	2.450		=
Buenaventura (Valle del Cauca)	4.000	4.800	4.433		-	Cali, Cavasa	2.400	2.500	2.438		++
Cali, Cavasa	3.400	4.000	3.744		-	Cali, Santa Elena	2.200	2.500	2.363		+
Cali, Santa Elena	3.800	4.000	3.938		-	Cartago (Valle del Cauca)	3.400	3.600	3.500		+
Cartago (Valle del Cauca)	4.200	4.600	4.425		+	Chiquinquirá (Boyacá)	2.273	2.727	2.576		-
Chiquinquirá (Boyacá)	3.000	3.500	3.383		-	Cúcuta, Cenabastos	2.300	2.700	2.504		+
Cúcuta, Cenabastos	4.000	4.500	4.448		+	Duitama (Boyacá), Mercaplaza	2.955	3.182	3.030		-
Duitama (Boyacá), Mercaplaza	3.500	3.800	3.600		-	Ibagué, Plaza La 21	1.800	2.000	1.950		-
Ibagué, Plaza La 21	3.200	3.360	3.280		-	Manizales, Centro Galerías	3.000	3.500	3.167		-
La Ceja (Antioquia)	3.700	4.000	3.842		-	Medellín, Central Mayorista de Antioquia	2.500	3.400	3.058		-
Manizales, Centro Galerías	3.800	4.000	3.900		-	Neiva, Surabastos	2.000	3.000	2.458		-
Medellín, Plaza Minorista "José María Villa"	3.600	4.000	3.765		-	Palmira (Valle del Cauca)	2.200	2.400	2.275		++
Palmira (Valle del Cauca)	4.000	4.200	4.050		-	Pamplona (Norte de Santander)	3.000	3.000	3.000		+
Pamplona (Norte de Santander)	4.000	4.500	4.417		++	Pasto, El Potrerillo	2.500	3.000	2.725		+
Pasto, El Potrerillo	3.000	3.333	3.208		-	Pereira, Mercasa	2.800	3.500	3.154		-
Pereira, La 41	3.800	4.500	4.133		-	San Gil (Santander)	2.200	2.280	2.227		+
Pereira, Mercasa	3.800	4.400	4.058		-	Santa Marta (Magdalena)	1.800	1.900	1.850		n.d.
Popayán, Plaza de mercado del barrio Bolívar	4.000	4.200	4.025		-	Socorro (Santander)	2.000	2.000	2.000		+
Rionegro (Antioquia)	3.500	4.000	3.750		-	Tibasosa (Boyacá), Coomproriente	2.200	3.200	2.663		-
San Gil (Santander)	3.333	4.333	3.833		-	Tunja, Complejo de Servicios del Sur	2.273	2.727	2.462		-
Socorro (Santander)	3.667	4.000	3.778		-	Valledupar, Mercado Nuevo	1.400	1.600	1.492		-
Sonsón (Antioquia)	2.800	3.000	2.900		-	Villavicencio, CAV	2.400	4.000	3.242		-
Tibasosa (Boyacá), Coomproriente	3.200	3.600	3.488		-						
Tuluá (Valle del Cauca)	3.700	4.500	4.150		-	<b>Mora de Castilla</b>					
Tunja, Complejo de Servicios del Sur	3.000	3.500	3.164		-	Arauca (Arauca)	4.200	5.600	4.867		-
Túquerres (Nariño)	2.733	2.867	2.800		+	Armenia, Mercar	5.200	6.000	5.589		-
Villavicencio, CAV	2.500	3.200	2.883		-	Barranquilla, Barranquillita	4.400	7.200	5.747		-
Yopal (Casanare)	2.800	3.000	2.900		-	Barranquilla, Granabastos	4.400	5.680	5.057		-
						Bogotá, D.C., Corabastos	3.500	5.333	4.487		-
						Bucaramanga, Centroabastos	4.000	4.320	4.183		-
						Buenaventura (Valle del Cauca)	5.200	5.300	5.233		-
						Cali, Cavasa	4.000	4.160	4.010		-
						Cali, Santa Elena	4.000	4.240	4.100		-
						Cartagena, Bazurto	4.400	4.800	4.587		-
						Cartago (Valle del Cauca)	4.000	5.000	4.600		-
						Chiquinquirá (Boyacá)	3.500	4.500	4.000		-
						Cúcuta, Cenabastos	4.833	5.667	5.248		-
						Duitama (Boyacá), Mercaplaza	3.600	3.800	3.667		-
						Ibagué, Plaza La 21	4.600	5.200	4.911		-
						Ipiales (Nariño), Ipiales somos todos	3.500	3.500	3.500		+
						Manizales, Centro Galerías	5.000	5.000	5.000		=
						Medellín, Central Mayorista de Antioquia	2.800	3.600	3.270		-
						Montería, Mercado del Sur	3.600	4.000	3.867		-
						Neiva, Surabastos	3.200	3.840	3.443		-
						Palmira (Valle del Cauca)	4.000	4.400	4.270		-
<b>Maracuyá antioqueño</b>											
Medellín, Central Mayorista de Antioquia	3.400	3.800	3.596		-						
Montería, Mercado del Sur	3.000	3.700	3.392		+						
Sincelejo, Nuevo Mercado	3.400	3.800	3.603		-						
<b>Maracuyá huilense</b>											
Florencia (Caquetá)	2.560	2.800	2.667		-						
Neiva, Surabastos	3.040	3.600	3.350		-						
<b>Maracuyá santandereano</b>											
Santa Marta (Magdalena)	4.333	5.000	4.556		-						
Valledupar, Mercabastos	4.000	4.667	4.347		-						
<b>Maracuyá valluno</b>											
Barranquilla, Barranquillita	4.000	4.500	4.167		+						



**Cuadro 3.** Mercados mayoristas. Precios de venta de frutas frescas (continuación)  
2022 (26 de marzo al 1 de abril)

Productos y mercados	Pesos por kilogramo				Tendencia	Productos y mercados	Pesos por kilogramo				Tendencia
	Mínimo	Máximo	Medio				Mínimo	Máximo	Medio		
<b>Mora de Castilla (continuación)</b>						<b>Naranja Valencia (continuación)</b>					
Pamplona (Norte de Santander)	3.200	4.000	3.467	-		Cartago (Valle del Cauca)	1.040	1.100	1.075	-	
Pasto, El Potrerillo	3.750	4.125	3.906	+		Duitama (Boyacá), Mercaplaza	1.700	1.800	1.767	-	
Pereira, La 41	4.500	4.800	4.600	+		Florencia (Cauquetá)	1.240	1.300	1.270	-	
Pereira, Mercasa	3.800	4.500	4.233	-		Ipiales (Nariño), Ipiales somos todos	1.450	1.625	1.533	-	
Popayán, Plaza de mercado del barrio Bolívar	4.640	4.800	4.780	-		La Ceja (Antioquia)	2.000	2.200	2.017	+	
San Gil (Santander)	4.200	4.300	4.267	-		Manizales, Centro Galerías	1.300	1.400	1.325	+	
Santa Marta (Magdalena)	4.000	5.200	4.616	-		Medellín, Central Mayorista de Antioquia	1.800	2.000	1.917	+	
Sincelejo, Nuevo Mercado	4.000	5.000	4.178	-		Medellín, Plaza Minorista "José María Villa"	1.800	2.200	2.069	+	
Socorro (Santander)	4.300	4.400	4.350	=		Montería, Mercado del Sur	1.625	1.750	1.679	-	
Tibasosa (Boyacá), Coomproriente	3.500	4.000	3.638	-		Pereira, Mercasa	1.400	1.700	1.525	-	
Tuluá (Valle del Cauca)	3.840	4.400	4.060	-		Rionegro (Antioquia)	1.800	2.200	2.017	-	
Tunja, Complejo de Servicios del Sur	3.000	4.000	3.656	-		Sincelejo, Nuevo Mercado	1.625	1.875	1.770	+	
Valledupar, Mercabastos	4.400	5.000	4.706	-		Tibasosa (Boyacá), Coomproriente	1.800	2.360	2.065	-	
Villavicencio, CAV	4.000	4.500	4.367	-		Tunja, Complejo de Servicios del Sur	1.500	1.700	1.600	+	
Yopal (Casanare)	4.375	4.500	4.438	-		Túquerres (Nariño)	1.500	1.625	1.579	-	
						Valledupar, Mercado Nuevo	1.600	1.600	1.600	=	
						Villavicencio, CAV	1.400	1.600	1.520	-	
						Yopal (Casanare)	1.700	1.700	1.700	=	
<b>Naranja común</b>						<b>Papaya hawaiana</b>					
Arauca (Arauca)	1.957	2.174	2.043	+		Medellín, Central Mayorista de Antioquia	2.500	2.857	2.659	-	
Chiquinquirá (Boyacá)	1.000	1.167	1.056	+							
Cúcuta, Cenabastos	1.667	2.000	1.840	-		<b>Papaya Maradol</b>					
Cúcuta, La Nueva Sexta	1.833	2.000	1.889	-		Arauca (Arauca)	1.900	2.500	2.133	-	
Pamplona (Norte de Santander)	1.000	1.100	1.025	+		Armenia, Mercar	1.300	1.600	1.478	-	
San Gil (Santander)	1.120	1.200	1.160	-		Bucaramanga, Centroabastos	1.400	1.500	1.425	-	
Santa Bárbara (Antioquia)	556	667	594	-		Cali, Cavasa	2.200	2.600	2.385	-	
Socorro (Santander)	1.120	1.200	1.147	=		Cali, Santa Elena	2.400	2.500	2.450	-	
Sonsón (Antioquia)	600	700	650	=		Cartago (Valle del Cauca)	2.400	3.000	2.675	+	
Tunja, Complejo de Servicios del Sur	1.067	1.167	1.122	+		Chiquinquirá (Boyacá)	1.000	1.222	1.093	-	
						Cúcuta, Cenabastos	1.500	1.700	1.565	-	
						Cúcuta, La Nueva Sexta	1.500	1.600	1.517	-	
						Duitama (Boyacá), Mercaplaza	833	944	870	-	
						Ibagué, Plaza La 21	1.400	1.800	1.600	+	
						Ipiales (Nariño), Ipiales somos todos	2.600	3.000	2.817	-	
						La Ceja (Antioquia)	2.500	3.000	2.758	-	
						La Unión (Nariño)	2.000	2.500	2.250	+	
						Manizales, Centro Galerías	1.600	2.000	1.838	-	
						Medellín, Central Mayorista de Antioquia	2.200	3.000	2.648	-	
						Neiva, Surabastos	1.800	2.000	1.850	-	
						Palmira (Valle del Cauca)	2.500	2.700	2.600	-	
						Pamplona (Norte de Santander)	2.000	2.000	2.000	-	
						Pasto, El Potrerillo	3.000	3.600	3.267	+	
						Pereira, La 41	2.200	2.800	2.467	-	
						Pereira, Mercasa	1.800	2.200	2.050	-	
						Popayán, Plaza de mercado del barrio Bolívar	1.800	2.000	1.975	-	
						Rionegro (Antioquia)	3.200	3.600	3.350	-	
						San Gil (Santander)	1.000	1.150	1.088	-	
						Socorro (Santander)	1.200	1.250	1.225	=	
						Tibasosa (Boyacá), Coomproriente	833	1.222	993	-	
						Tuluá (Valle del Cauca)	1.700	2.000	1.825	-	
<b>Naranja Sweet</b>											
Armenia, Mercar	1.300	1.400	1.333	=							
Armenia, Retiro	1.300	1.340	1.309	+							
Bogotá, D.C., Corabastos	1.500	2.000	1.717	-							
Cali, Cavasa	1.300	1.400	1.345	+							
Cali, Santa Elena	1.160	1.200	1.190	+							
Cartago (Valle del Cauca)	1.300	1.500	1.425	+							
Ibagué, Plaza La 21	1.600	1.600	1.600	+							
Neiva, Surabastos	1.500	1.875	1.678	+							
Pasto, El Potrerillo	1.500	1.500	1.500	=							
Pereira, La 41	1.300	1.500	1.433	-							
Pereira, Mercasa	1.400	1.800	1.533	=							
Popayán, Plaza de mercado del barrio Bolívar	1.200	1.240	1.225	+							
Tuluá (Valle del Cauca)	1.300	1.400	1.350	=							
<b>Naranja Valencia</b>											
Barranquilla, Barranquillita	1.600	1.600	1.600	+							
Bogotá, D.C., Corabastos	1.500	2.000	1.717	-							
Bucaramanga, Centroabastos	1.520	1.800	1.615	+							
Bucaramanga, Mercados del centro	1.600	1.720	1.667	+							
Buenaventura (Valle del Cauca)	1.640	1.660	1.650	=							
Cartagena, Bazurto	1.600	1.680	1.620	+							

**Cuadro 3.** Mercados mayoristas. Precios de venta de frutas frescas (continuación)  
2022 (26 de marzo al 1 de abril)

Productos y mercados	Pesos por kilogramo				Tendencia	Productos y mercados	Pesos por kilogramo				Tendencia			
	Mínimo	Máximo	Medio				Mínimo	Máximo	Medio					
<b>Papaya Maradol (continuación)</b>						<b>Patilla baby (continuación)</b>								
Tunja, Complejo de Servicios del Sur	750	900	800	-		Cali, Cavasa	2.400	2.500	2.444	+				
Valledupar, Mercado Nuevo	800	800	800	-		Medellín, Central Mayorista de Antioquia	3.200	3.600	3.383	-				
<b>Papaya Paulina</b>						<b>Pera importada</b>								
Bogotá, D.C., Corabastos	1.000	1.389	1.181	-		Armenia, Mercar	6.316	6.579	6.433	-				
Bucaramanga, Centroabastos	1.400	1.500	1.425	-		Bogotá, D.C., Corabastos	5.250	6.100	5.755	-				
Medellín, Plaza Minorista "José María Villa"	1.600	1.700	1.650	=		Bucaramanga, Centroabastos	5.750	6.250	5.938	-				
Neiva, Surabastos	1.300	2.000	1.619	-		Buenaventura (Valle del Cauca)	6.842	7.211	7.009	-				
Valledupar, Mercado Nuevo	700	900	792	-		Cali, Cavasa	6.316	6.579	6.464	-				
Villavicencio, CAV	600	800	725	-		Cali, Santa Elena	5.789	6.579	6.316	-				
<b>Papaya tainung</b>						<b>Pera nacional</b>								
Barranquilla, Barranquillita	1.900	2.000	1.978	+		Bogotá, D.C., Corabastos	1.304	1.739	1.493	-				
Bogotá, D.C., Corabastos	2.000	2.600	2.179	-		Chiquinquirá (Boyacá)	1.400	1.600	1.533	-				
Cartagena, Bazurto	1.700	2.000	1.858	+		Ibagué, Plaza La 21	1.400	1.600	1.567	-				
Florencia (Caquetá)	1.500	1.600	1.550	-		Medellín, Central Mayorista de Antioquia	2.083	2.708	2.309	-				
Medellín, Central Mayorista de Antioquia	1.800	2.200	1.969	-		San Gil (Santander)	2.200	3.000	2.600	-				
Medellín, Plaza Minorista "José María Villa"	1.500	2.000	1.706	-		Tibasosa (Boyacá), Coomproriente	1.200	1.600	1.415	-				
Montería, Mercado del Sur	1.080	1.440	1.283	-		Tunja, Complejo de Servicios del Sur	1.304	1.522	1.391	-				
Sincelejo, Nuevo Mercado	1.267	1.333	1.304	-		<b>Piña gold</b>								
Villavicencio, CAV	600	800	725	-		Armenia, Mercar	1.600	1.900	1.700	-				
<b>Patilla</b>						Bogotá, D.C., Corabastos					1.455	1.818	1.599	-
Armenia, Mercar	1.200	1.300	1.233	-		Bucaramanga, Centroabastos					1.100	1.300	1.200	-
Barranquilla, Barranquillita	800	800	800	=										
Bogotá, D.C., Corabastos	1.300	1.500	1.359	-										
Bucaramanga, Centroabastos	1.300	1.500	1.369	+										
Cali, Cavasa	1.300	1.400	1.365	=										
Cali, Santa Elena	1.200	1.200	1.200	=										
Cartagena, Bazurto	700	900	775	-										
Cartago (Valle del Cauca)	1.300	1.500	1.425	-										
Cúcuta, Cenabastos	1.400	1.500	1.492	-										
Medellín, Central Mayorista de Antioquia	700	800	750	-										
Medellín, Plaza Minorista "José María Villa"	1.000	1.200	1.100	=										
Montería, Mercado del Sur	700	800	771	+										
Palmira (Valle del Cauca)	1.400	1.600	1.488	-										
Pasto, El Potrerillo	1.600	1.800	1.683	+										
Pereira, La 41	1.300	1.500	1.400	+										
Popayán, Plaza de mercado del barrio Bolívar	1.300	1.400	1.363	-										
Rionegro (Antioquia)	1.200	1.600	1.467	-										
San Gil (Santander)	1.300	1.400	1.350	=										
Sincelejo, Nuevo Mercado	600	600	600	-										
Socorro (Santander)	1.300	1.400	1.350	+										
Tuluá (Valle del Cauca)	1.400	1.600	1.500	-										
Tunja, Complejo de Servicios del Sur	1.400	1.500	1.456	-										
Valledupar, Mercado Nuevo	700	850	792	-										
Villavicencio, CAV	1.600	1.800	1.750	+										

## PRECIOS MAYORISTAS

**Cuadro 3.** Mercados mayoristas. Precios de venta de frutas frescas (continuación)  
2022 (26 de marzo al 1 de abril)

Productos y mercados	Pesos por kilogramo				Tendencia	Productos y mercados	Pesos por kilogramo				Tendencia
	Mínimo	Máximo	Medio				Mínimo	Máximo	Medio		
<b>Piña gold (continuación)</b>						<b>Pitahaya (continuación)</b>					
Buenaventura (Valle del Cauca)	2.100	2.200	2.183		+	Medellín, Central Mayorista de Antioquia	7.500	9.000	8.325		+
Cali, Cavasa	1.700	1.900	1.785		+	Neiva, Surabastos	7.000	10.000	8.646		+
Cali, Santa Elena	1.500	1.700	1.563		+	Tibasosa (Boyacá), Coomproriente	7.000	8.000	7.500		-
Cartagena, Bazurto	1.600	1.800	1.708		-	Tunja, Complejo de Servicios del Sur	5.500	6.000	5.667		-
Cartago (Valle del Cauca)	1.900	2.300	2.075		-	Villavicencio, CAV	8.000	10.000	8.833		++
Chiquinquirá (Boyacá)	1.818	2.273	2.015		-						
Cúcuta, Cenabastos	1.600	1.800	1.683		+	<b>Tangelo</b>					
Duitama (Boyacá), Mercaplaza	1.500	1.700	1.575		-	Bogotá, D.C., Corabastos	2.600	3.600	3.238		-
Ibagué, Plaza La 21	1.600	1.800	1.767		+	Bucaramanga, Centroabastos	3.200	3.680	3.505		-
La Unión (Nariño)	2.000	2.500	2.250		=	Cartago (Valle del Cauca)	2.800	3.000	2.925		-
Manizales, Centro Galerías	1.400	1.800	1.650		+	Manizales, Centro Galerías	3.000	3.500	3.233		-
Medellín, Central Mayorista de Antioquia	1.200	1.700	1.479		-	Pereira, Mercasa	2.500	3.500	2.896		-
Medellín, Plaza Minorista "José María Villa"	1.000	1.300	1.133		-	Rionegro (Antioquia)	4.000	5.000	4.583		-
Montería, Mercado del Sur	1.300	1.400	1.350		-	Tibasosa (Boyacá), Coomproriente	3.200	4.000	3.655		-
Neiva, Surabastos	1.700	2.000	1.869		-	Tunja, Complejo de Servicios del Sur	3.000	3.200	3.111		n.d.
Palmira (Valle del Cauca)	1.600	1.800	1.675		+	Villavicencio, CAV	2.826	3.913	3.424		-
Pasto, El Potrerillo	1.400	1.700	1.567		+						
Pereira, La 41	1.600	2.000	1.783		-	<b>Tomate de árbol</b>					
Pereira, Mercasa	1.700	2.000	1.808		-	Arauca (Arauca)	3.318	3.864	3.530		+
Rionegro (Antioquia)	1.800	2.200	2.008		-	Armenia, Mercar	3.000	3.000	3.000		+
Santa Marta (Magdalena)	2.100	2.200	2.150		+	Barranquilla, Barranquillita	2.700	2.800	2.783		+
Sincelejo, Nuevo Mercado	1.400	1.500	1.433		-	Barranquilla, Granabastos	2.800	3.000	2.858		+
Tibasosa (Boyacá), Coomproriente	1.800	2.000	1.950		+	Bogotá, D.C., Corabastos	2.800	3.200	3.006		++
Tuluá (Valle del Cauca)	1.400	1.500	1.475		-	Bucaramanga, Centroabastos	2.520	2.880	2.725		-
Tunja, Complejo de Servicios del Sur	1.250	1.500	1.389		+	Buenaventura (Valle del Cauca)	3.400	3.600	3.500		-
						Cali, Cavasa	2.900	3.000	2.979		-
						Cali, Santa Elena	2.900	3.100	2.988		-
						Cartagena, Bazurto	2.800	3.400	3.028		+
						Cartago (Valle del Cauca)	3.000	3.300	3.183		=
						Chiquinquirá (Boyacá)	2.000	2.400	2.333		+
						Cúcuta, Cenabastos	3.400	3.400	3.400		+
						Duitama (Boyacá), Mercaplaza	2.480	2.600	2.560		+
						El Santuario (Antioquia)	2.200	2.400	2.300		=
						Florencia (Caquetá)	2.800	2.960	2.880		-
						Ibagué, Plaza La 21	2.800	3.040	2.851		+
						Ipiales (Nariño), Ipiales somos todos	2.900	3.333	3.094		+
						La Ceja (Antioquia)	2.300	2.700	2.483		+
						La Unión (Antioquia)	2.000	2.100	2.075		+
						Manizales, Centro Galerías	2.480	2.720	2.590		-
						Marinilla (Antioquia)	2.200	2.500	2.383		+
						Medellín, Central Mayorista de Antioquia	2.400	2.800	2.617		-
						Medellín, Plaza Minorista "José María Villa"	2.700	3.000	2.829		-
						Montería, Mercado del Sur	2.600	2.800	2.730		+
						Neiva, Surabastos	2.600	3.000	2.838		+
						Palmira (Valle del Cauca)	3.000	3.200	3.150		-
						Pamplona (Norte de Santander)	2.500	3.125	2.813		-
						Pasto, El Potrerillo	2.600	2.700	2.667		-
						Peñol (Antioquia)	1.800	2.200	2.025		=
						Pereira, La 41	2.600	2.800	2.733		-
						Pereira, Mercasa	2.500	3.000	2.644		-
						Popayán, Plaza de mercado del barrio Bolívar	1.888	2.240	2.072		-
<b>Piña manzana</b>											
Cali, Santa Elena	1.200	1.300	1.250		+						
Popayán, Plaza de mercado del barrio Bolívar	1.500	1.600	1.583		-						
<b>Piña perolera</b>											
Barranquilla, Barranquillita	1.560	1.600	1.597		-						
Barranquilla, Granabastos	1.400	1.440	1.427		=						
Bogotá, D.C., Corabastos	900	1.000	971		-						
Bucaramanga, Centroabastos	800	867	842		-						
Chiquinquirá (Boyacá)	1.000	1.000	1.000		=						
Cúcuta, Cenabastos	1.167	1.167	1.167		-						
Florencia (Caquetá)	1.786	1.893	1.839		++						
Montería, Mercado del Sur	920	1.000	970		-						
Pamplona (Norte de Santander)	1.500	1.500	1.500		+						
San Gil (Santander)	933	1.000	956		+						
Sincelejo, Nuevo Mercado	1.200	1.200	1.200		=						
Socorro (Santander)	1.000	1.000	1.000		n.d.						
Tibasosa (Boyacá), Coomproriente	1.067	1.167	1.138		-						
Tunja, Complejo de Servicios del Sur	1.067	1.167	1.113		-						
Valledupar, Mercabastos	1.400	1.800	1.618		-						
<b>Pitahaya</b>											
Arauca (Arauca)	6.500	9.100	8.267		-						
Bucaramanga, Centroabastos	7.000	9.000	7.938		+						
Cúcuta, Cenabastos	9.000	10.000	9.083		-						

**Cuadro 3.** Mercados mayoristas. Precios de venta de frutas frescas (continuación)  
2022 (26 de marzo al 1 de abril)

Productos y mercados	Pesos por kilogramo				Tendencia	Productos y mercados	Pesos por kilogramo				Tendencia
	Mínimo	Máximo	Medio				Mínimo	Máximo	Medio		
<b>Tomate de árbol (continuación)</b>						<b>Uva Isabela (continuación)</b>					
Rionegro (Antioquia)	2.200	2.500	2.425		+	Cúcuta, Cenabastos	4.400	4.600	4.517		+
San Gil (Santander)	2.800	3.000	2.933		=	Duitama (Boyacá), Mercaplaza	3.200	3.360	3.253		-
San Vicente (Antioquia)	2.300	2.500	2.388		+	Ibagué, Plaza La 21	2.800	3.360	3.031		+
Santa Marta (Magdalena)	2.800	3.000	2.840		+	Ipiales (Nariño), Ipiales somos todos	3.040	3.200	3.129		-
Sincelejo, Nuevo Mercado	2.560	2.800	2.700		+	La Unión (Nariño)	3.200	3.600	3.400		=
Socorro (Santander)	2.600	2.800	2.733		+	Medellín, Central Mayorista de Antioquia	3.200	3.600	3.467		-
Sonsón (Antioquia)	2.000	2.200	2.150		+	Neiva, Surabastos	2.500	3.000	2.750		-
Tibasosa (Boyacá), Coomproriente	2.400	2.800	2.650		+	Palmira (Valle del Cauca)	2.160	2.240	2.210		+
Tuluá (Valle del Cauca)	2.800	3.400	3.025		-	Pamplona (Norte de Santander)	4.000	4.000	4.000		=
Tunja, Complejo de Servicios del Sur	2.400	2.600	2.500		-	Pasto, El Potrerillo	2.800	3.200	3.060		-
Túquerres (Nariño)	2.267	2.500	2.389		+	Popayán, Plaza de mercado del barrio Bolívar	2.640	2.800	2.760		+
Valledupar, Mercabastos	2.800	3.200	3.050		+	Rionegro (Antioquia)	4.000	4.000	4.000		-
Villavicencio, CAV	2.800	3.200	3.050		+	San Gil (Santander)	3.600	3.760	3.707		=
Yopal (Casanare)	3.000	3.000	3.000		+	Sincelejo, Nuevo Mercado	3.667	4.000	3.833		-
<b>Uchuva con cáscara</b>						Socorro (Santander)	3.840	4.000	3.893		=
Bogotá, D.C., Corabastos	3.500	4.000	3.865		+	Tibasosa (Boyacá), Coomproriente	2.800	3.200	2.960		-
Cúcuta, Cenabastos	4.000	4.500	4.435		+	Tuluá (Valle del Cauca)	2.560	2.880	2.680		+
Ibagué, Plaza La 21	3.040	3.600	3.227		+	Tunja, Complejo de Servicios del Sur	3.360	3.600	3.502		+
Medellín, Central Mayorista de Antioquia	3.500	4.000	3.760		-	Túquerres (Nariño)	3.040	3.200	3.160		-
<b>Uva importada</b>						Villavicencio, CAV	3.833	4.583	4.174		-
Arauca (Arauca)	14.000	16.625	14.938		-	<b>Uva red globe nacional</b>					
Bogotá, D.C., Corabastos	12.500	13.125	12.615		-	Armenia, Mercar	5.200	6.400	5.689		-
Bucaramanga, Centroabastos	12.500	13.125	12.750		-	Bogotá, D.C., Corabastos	5.500	7.222	6.400		-
Cali, Cavasa	11.176	11.765	11.429		-	Bucaramanga, Centroabastos	6.667	7.222	6.847		-
Cali, Santa Elena	10.588	10.588	10.588		-	Cali, Cavasa	6.000	6.444	6.215		+
Cúcuta, Cenabastos	13.750	15.000	13.906		-	Cali, Santa Elena	5.333	5.333	5.333		-
Medellín, Central Mayorista de Antioquia	11.250	12.500	11.953		+	Cartagena, Bazurto	6.000	7.000	6.378		-
San Gil (Santander)	14.375	14.750	14.500		=	Cartago (Valle del Cauca)	7.000	7.500	7.250		++
Tunja, Complejo de Servicios del Sur	13.750	14.375	13.958		+	Ibagué, Plaza La 21	5.600	5.600	5.600		-
Valledupar, Mercado Nuevo	13.125	13.750	13.438		=	Manizales, Centro Galerías	5.200	6.000	5.700		-
Villavicencio, CAV	12.500	13.750	13.177		-	Medellín, Central Mayorista de Antioquia	5.556	6.333	6.019		-
<b>Uva Isabela</b>						Montería, Mercado del Sur	7.222	8.556	7.796		-
Arauca (Arauca)	3.360	4.160	3.840		+	Pasto, El Potrerillo	3.200	3.600	3.233		-
Armenia, Mercar	3.700	3.700	3.700		=	Pereira, Mercasa	5.500	6.000	5.725		-
Bogotá, D.C., Corabastos	4.089	4.444	4.384		+	Popayán, Plaza de mercado del barrio Bolívar	5.789	6.211	6.039		+
Bucaramanga, Centroabastos	3.200	3.440	3.300		+	San Gil (Santander)	6.364	6.818	6.515		-
Cali, Cavasa	2.400	2.800	2.543		+	Socorro (Santander)	6.364	6.818	6.515		-
Cali, Santa Elena	2.400	2.400	2.400		=	Tuluá (Valle del Cauca)	5.000	6.200	5.600		-
Chiquinquirá (Boyacá)	3.840	5.000	4.273		+	Villavicencio, CAV	5.455	7.500	6.441		-

## PRECIOS MAYORISTAS

**Cuadro 3.** Mercados mayoristas. Precios de venta de frutas frescas (conclusión)  
2022 (26 de marzo al 1 de abril)

Productos y mercados	Pesos por kilogramo				Tendencia	Productos y mercados	Pesos por kilogramo				Tendencia
	Precios			Medio			Precios			Medio	
	Mínimo	Máximo					Mínimo	Máximo			
<b>Uva roja</b>						<b>Uva verde</b>					
Duitama (Boyacá), Mercaplaza	4.400	4.400	4.400	-		Bogotá, D.C., Corabastos	6.667	7.778	7.387	+	
Florencia (Caquetá)	7.000	7.000	7.000	=		Cartago (Valle del Cauca)	8.000	8.400	8.100	=	
Ipiales (Nariño), Ipiales somos todos	4.444	4.667	4.469	-		Cúcuta, Cenabastos	7.222	7.556	7.264	-	
La Unión (Nariño)	7.200	8.000	7.480	+		Medellín, Central Mayorista de Antioquia	6.889	8.333	7.519	-	
Neiva, Surabastos	6.500	7.500	6.938	-							
Pereira, Mercasa	10.556	11.111	10.926	=							
Sincelejo, Nuevo Mercado	6.000	6.500	6.167	-							
Tibasosa (Boyacá), Coomproriente	3.680	4.000	3.940	-							
Túquerres (Nariño)	4.444	4.667	4.500	+							

**TENDENCIAS**

---	-	+	+++
Variación mayor al -20 %	Variación entre 0 % y -10 %	Variación entre 0 % y 10 %	Variación mayor al 20 %
--	=	++	n. d.
Variación entre -10 % y -20 %	Variación igual a 0 %	Variación entre 10 % y 20 %	No determinado



## TUBÉRCULOS, RAÍCES Y PLÁTANOS

### Mejóro abastecimiento de papa negra

Durante la presente semana cayeron los precios de la papa parda pastusa en diecisiete de los dieciocho mercados donde se vendió. Los comerciantes afirmaron que lo anterior obedeció a la mayor producción en Ipiales (Nariño) y la Sabana de Bogotá. En Popayán y Cavasa en Cali, por ejemplo, el kilo se vendió a \$2.825 y a \$2.526, respectivamente, 11,37%, en promedio, menos.

De la misma forma, bajaron las cotizaciones mayoristas del plátano hartón verde y las papas capira, única, superior, nevada y suprema. En el caso del plátano hartón verde, este comportamiento se registró en veintitrés de los treinta y ocho mercados donde se transó y se debió a la salida de nuevos cortes de cosecha en Montebello, San Juan de Urabá, Abejorral, Santa Bárbara, Andes, Jardín (Antioquia), La Tebaida, Córdoba, Quimbaya, Calarcá, Montenegro (Quindío), Moñitos (Córdoba) y Saravena (Arauca).

Igualmente, cayó el precio de la papa capira, esta vez en veintiséis de los veintisiete mercados donde se ofreció. Lo anterior estuvo motivado por el buen momento productivo por el que están pasando los cultivos establecidos en El Santuario, San Vicente Ferrer, El Carmen de Viboral (Antioquia), Ipiales y Túquerres (Nariño).

Así mismo, se reportó una reducción en la cotización de la papa única como resultado de las buenas condiciones climáticas para su producción en algunas zonas de cultivo del sur de Nariño, a lo que se sumó el aumento en las actividades de recolección en los municipios de

Cerrito (Santander) y Chitagá (Norte de Santander). El anterior comportamiento se registró en veintiún de los veintitrés mercados en los que se comercializó el tubérculo a lo largo de la presente semana.

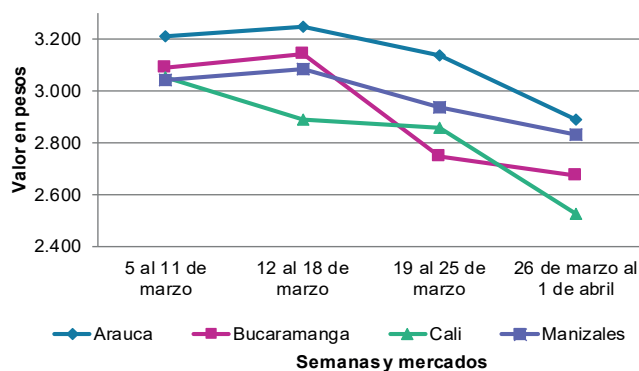
También se observó un descenso en el precio mayorista de la papa superior debido al inicio de nuevos cultivos en Chitagá (Norte de Santander), Ipiales (Nariño), Cerrito (Santander) y la Sabana de Bogotá. La caída se dio en trece de los catorce mercados en los que se vendió esta semana.

En el caso de la papa nevada, la caída en la cotización se presentó en los nueve mercados donde se ofreció, como consecuencia del aumento en la oferta por la salida de cosechas en Marinilla, San Vicente Ferrer, El Santuario, El Peñol y El Carmen de Viboral (Antioquia).

En contraste, subieron los precios de las arracachas blanca y amarilla y la yuca ICA. En el caso de la arracacha amarilla, esta tendencia se registró en quince de los veintiún mercados donde se comercializó, y se debió a la poca producción en Cajamarca (Tolima), Mutiscua, Pamplona y Chitagá (Norte de Santander)

Finalmente, las cotizaciones de la yuca ICA subieron como consecuencia, según los comerciantes, de la finalización de las cosechas en Quindío, Caldas, Nariño y Risaralda. El anterior comportamiento se presentó en nueve de los quince mercados donde se vendió.

**Gráfico 5.** Comportamiento de los precios de la papa parda pastusa 2022 (5 de marzo al 1 de abril)



Fuente: DANE, SIPSA.

## PRECIOS MAYORISTAS

**Cuadro 4.** Mercados mayoristas. Precios de venta de tubérculos, raíces y plátanos 2022 (26 de marzo al 1 de abril)

Productos y mercados	Pesos por kilogramo				Tendencia	Productos y mercados	Pesos por kilogramo				Tendencia
	Mínimo	Máximo	Medio				Mínimo	Máximo	Medio		
<b>Arracacha amarilla</b>						<b>Papa Betina</b>					
Arauca (Arauca)	1.600	1.800	1.733		+	Buenaventura (Valle del Cauca)	2.300	2.400	2.347		n.d.
Bogotá, D.C., Corabastos	1.500	2.167	1.868		+	Cali, Cavasa	2.100	2.200	2.125		n.d.
Bucaramanga, Centroabastos	1.120	1.472	1.271		+	Ipiiales (Nariño), Centro de acopio	1.800	2.100	1.925		-
Buenaventura (Valle del Cauca)	1.840	2.240	2.047		+	Tunja, Complejo de Servicios del Sur	2.200	2.300	2.244		+
Cali, Cavasa	1.500	1.917	1.691		+	<b>Papa capira</b>					
Cali, Santa Elena	1.500	1.667	1.583		+	Buenaventura (Valle del Cauca)	2.700	2.800	2.737		-
Chiquinquirá (Boyacá)	1.500	1.667	1.556		-	Cali, Cavasa	2.500	2.600	2.558		-
Cúcuta, Cenabastos	1.000	1.800	1.333		++	Cali, Santa Elena	2.400	2.800	2.625		-
Duitama (Boyacá), Mercaplaza	1.333	1.417	1.361		-	Cartago (Valle del Cauca)	2.640	2.700	2.675		-
Florencia (Cauquetá)	1.280	1.360	1.320		++	El Carmen de Viboral (Antioquia)	3.500	3.500	3.500		-
Ibagué, Plaza La 21	1.280	1.600	1.462		-	El Santuario (Antioquia)	3.200	4.000	3.467		-
Neiva, Surabastos	1.600	2.240	1.900		++	Ipiiales (Nariño), Centro de acopio	2.100	2.500	2.288		-
Palmira (Valle del Cauca)	1.583	1.667	1.653		+	Ipiiales (Nariño), Ipiiales somos todos	2.500	2.600	2.550		-
Pamplona (Norte de Santander)	1.000	1.200	1.150		++	La Ceja (Antioquia)	3.600	3.800	3.650		-
Popayán, Plaza de mercado del barrio Bolívar	2.120	2.600	2.370		-	La Unión (Antioquia)	3.350	3.500	3.438		-
San Gil (Santander)	1.520	1.600	1.547		=	Manizales, Centro Galerías	3.040	3.200	3.107		-
Tibasosa (Boyacá), Coomproriente	1.250	1.500	1.344		+	Marinilla (Antioquia)	3.500	3.700	3.550		-
Tunja, Complejo de Servicios del Sur	1.250	1.333	1.303		++	Medellín, Central Mayorista de Antioquia	3.400	3.700	3.567		-
Valledupar, Mercabastos	1.800	2.000	1.911		-	Medellín, Plaza Minorista "José María Villa"	3.400	3.750	3.525		-
Villavicencio, CAV	2.000	2.800	2.350		+	Montería, Mercado del Sur	3.400	3.500	3.437		-
Yopal (Casanare)	1.833	1.867	1.850		+	Palmira (Valle del Cauca)	2.600	3.000	2.767		-
<b>Arracacha blanca</b>						Pasto, El Potrerillo	2.400	2.600	2.513		-
Armenia, Mercar	1.833	1.833	1.833		+	Peñol (Antioquia)	3.300	4.000	3.692		-
Cartago (Valle del Cauca)	2.333	2.500	2.401		+++	Pereira, La 41	2.400	2.600	2.497		-
Ipiiales (Nariño), Ipiiales somos todos	1.600	1.800	1.700		+++	Pereira, Mercasa	2.700	2.800	2.745		+
Manizales, Centro Galerías	2.419	2.581	2.527		=	Popayán, Plaza de mercado del barrio Bolívar	2.000	2.100	2.025		-
Medellín, Central Mayorista de Antioquia	1.125	1.375	1.271		+	Rionegro (Antioquia)	3.300	4.300	3.783		-
Medellín, Plaza Minorista "José María Villa"	2.000	2.200	2.115		+	San Vicente (Antioquia)	3.400	3.600	3.475		-
Pasto, El Potrerillo	1.400	1.600	1.483		-	Santa Bárbara (Antioquia)	3.600	3.800	3.725		-
Pereira, La 41	2.167	2.333	2.250		+	Sonsón (Antioquia)	3.700	3.800	3.750		-
Pereira, Mercasa	2.333	2.500	2.367		+	Tuluá (Valle del Cauca)	2.660	2.900	2.765		-
San Vicente (Antioquia)	889	944	917		+	Túquerres (Nariño)	2.200	2.300	2.238		-
Tuluá (Valle del Cauca)	1.833	2.333	1.979		+	<b>Papa criolla limpia</b>					
<b>Ñame criollo</b>						Arauca (Arauca)	2.604	3.125	2.851		-
Montería, Mercado del Sur	1.200	1.300	1.215		+	Armenia, Mercar	2.833	3.000	2.926		-
Sincelejo, Nuevo Mercado	1.400	1.600	1.583		+	Barranquilla, Barranquillita	2.740	3.560	3.282		-
<b>Ñame diamante</b>						Barranquilla, Granabastos	3.600	3.640	3.613		-
Montería, Mercado del Sur	700	800	745		++	Bogotá, D.C., Corabastos	2.444	3.778	3.292		-
Sincelejo, Nuevo Mercado	800	1.000	925		++	Bucaramanga, Centroabastos	2.000	2.600	2.394		-
Valledupar, Mercabastos	900	1.000	952		+	Cali, Cavasa	2.700	3.000	2.831		+
<b>Ñame espino</b>						Cali, Santa Elena	2.400	3.000	2.763		++
Barranquilla, Granabastos	1.600	1.640	1.611		+	Cartagena, Bazurto	3.300	3.600	3.428		-
Cartagena, Bazurto	1.500	1.800	1.630		+	Cartago (Valle del Cauca)	2.700	2.900	2.800		=
Montería, Mercado del Sur	900	1.000	968		-	Cúcuta, Cenabastos	2.400	2.600	2.429		-
Sincelejo, Nuevo Mercado	1.400	1.600	1.433		++	Duitama (Boyacá), Mercaplaza	2.500	2.600	2.567		-
Valledupar, Mercabastos	1.400	1.800	1.550		++	El Carmen de Viboral (Antioquia)	2.800	2.900	2.850		++
						El Santuario (Antioquia)	2.500	3.000	2.658		++
						Florencia (Cauquetá)	2.700	2.700	2.700		+
						Ibagué, Plaza La 21	2.400	3.200	2.714		-

**Cuadro 4.** Mercados mayoristas. Precios de venta de tubérculos, raíces y plátanos (continuación)  
2022 (26 de marzo al 1 de abril)

Productos y mercados	Pesos por kilogramo				Tendencia	Productos y mercados	Pesos por kilogramo				Tendencia
	Mínimo	Máximo	Medio				Mínimo	Máximo	Medio		
<b>Papa criolla limpia (continuación)</b>						<b>Papa nevada (continuación)</b>					
Ipiales (Nariño), Ipiales somos todos	2.200	2.400	2.317		++	Medellín, Central Mayorista de Antioquia	2.600	3.500	2.963		-
La Ceja (Antioquia)	3.000	3.500	3.292		+++	Peñol (Antioquia)	3.000	3.300	3.117		-
La Unión (Antioquia)	2.000	2.800	2.375		+++	Pereira, Mercasa	3.867	5.067	4.283		-
La Unión (Nariño)	2.000	2.200	2.125		=	Rionegro (Antioquia)	3.200	3.500	3.375		-
Manizales, Centro Galerías	2.604	2.813	2.721		-	San Vicente (Antioquia)	2.800	3.000	2.900		-
Marinilla (Antioquia)	2.200	2.600	2.350		++	<b>Papa parda pastusa</b>					
Medellín, Central Mayorista de Antioquia	2.200	3.000	2.675		+++	Arauca (Arauca)	2.800	3.100	2.893		-
Medellín, Plaza Minorista "José María Villa"	2.800	3.400	3.102		++	Armenia, Mercar	2.540	2.800	2.683		-
Montería, Mercado del Sur	2.900	3.500	3.142		+	Bogotá, D.C., Corabastos	2.900	3.200	3.040		-
Neiva, Surabastos	2.600	3.200	2.819		-	Bucaramanga, Centroabastos	2.400	2.900	2.701		-
Pamplona (Norte de Santander)	2.000	2.400	2.111		+	Bucaramanga, Mercados del centro	2.900	3.200	3.033		-
Pereira, La 41	2.900	3.000	2.920		-	Cali, Cavasa	2.460	2.600	2.526		-
Pereira, Mercasa	2.800	3.200	2.972		-	Cartago (Valle del Cauca)	2.660	2.800	2.730		-
Rionegro (Antioquia)	2.500	3.000	2.725		+++	Chiquinquirá (Boyacá)	2.700	2.800	2.783		-
San Gil (Santander)	2.600	2.800	2.700		-	Florencia (Caquetá)	2.900	2.920	2.907		-
San Vicente (Antioquia)	2.700	3.000	2.850		+++	Ipiales (Nariño), Centro de acopio	2.000	2.400	2.275		-
Santa Bárbara (Antioquia)	2.500	2.800	2.650		+++	Manizales, Centro Galerías	2.800	2.900	2.833		-
Santa Marta (Magdalena)	3.200	3.600	3.390		-	Pamplona (Norte de Santander)	2.400	2.700	2.600		-
Sincelejo, Nuevo Mercado	3.000	3.500	3.292		+	Pereira, La 41	2.280	2.320	2.293		-
Socorro (Santander)	2.600	2.700	2.633		-	Pereira, Mercasa	2.300	2.440	2.347		-
Sonsón (Antioquia)	1.700	1.800	1.750		++	Popayán, Plaza de mercado del barrio Bolívar	2.800	2.900	2.825		-
Tibasosa (Boyacá), Coomproriente	2.800	2.800	2.800		-	San Gil (Santander)	2.600	3.000	2.817		-
Tunja, Complejo de Servicios del Sur	1.900	2.600	2.222		-	Socorro (Santander)	3.000	3.200	3.133		+
Túquerres (Nariño)	1.800	2.200	2.000		-	Yopal (Casanare)	3.021	3.125	3.073		-
Valledupar, Mercabastos	3.000	3.600	3.239		-	<b>Papa Puracé</b>					
Valledupar, Mercado Nuevo	3.000	3.600	3.200		-	La Unión (Antioquia)	3.000	3.000	3.000		-
Villavicencio, CAV	2.000	2.600	2.333		-	Montería, Mercado del Sur	3.300	3.400	3.375		-
Yopal (Casanare)	3.125	3.125	3.125		-	Sincelejo, Nuevo Mercado	3.400	3.600	3.492		-
<b>Papa criolla sucia</b>						<b>Papa R-12 negra</b>					
Bogotá, D.C., Corabastos	1.800	3.000	2.563		-	Cartago (Valle del Cauca)	2.600	2.700	2.625		-
Cali, Cavasa	2.500	2.800	2.631		+	Medellín, Central Mayorista de Antioquia	3.200	3.400	3.286		-
Chiquinquirá (Boyacá)	1.700	2.000	1.817		+	<b>Papa roja peruana</b>					
Ipiales (Nariño), Centro de acopio	1.900	2.200	2.050		+++	Ipiales (Nariño), Centro de acopio	2.000	2.300	2.113		-
Palmira (Valle del Cauca)	2.300	2.900	2.600		++	<b>Papa rubí</b>					
Pasto, El Potrerillo	1.700	2.200	1.858		++	Bogotá, D.C., Corabastos	2.400	2.900	2.609		-
Popayán, Plaza de mercado del barrio Bolívar	2.083	2.583	2.323		-	Pereira, La 41	2.500	2.600	2.537		-
Tuluá (Valle del Cauca)	2.250	2.333	2.302		+	Pereira, Mercasa	2.560	2.640	2.593		-
Tunja, Complejo de Servicios del Sur	1.800	1.900	1.833		++	Santa Marta (Magdalena)	2.800	2.900	2.846		-
<b>Papa ICA-Huila</b>						Sincelejo, Nuevo Mercado	2.700	2.900	2.790		-
La Unión (Nariño)	2.700	3.000	2.825		-	Tunja, Complejo de Servicios del Sur	2.300	2.500	2.422		+
Pasto, El Potrerillo	2.500	2.600	2.530		-	<b>Papa sabanera</b>					
<b>Papa Morasurco</b>						Bogotá, D.C., Corabastos	3.800	4.400	4.115		+
Ipiales (Nariño), Centro de acopio	1.500	1.800	1.700		-	<b>Papa superior</b>					
La Unión (Nariño)	2.700	2.800	2.750		-	Bogotá, D.C., Corabastos	2.800	3.000	2.901		-
Pasto, El Potrerillo	2.300	2.400	2.375		-	Chiquinquirá (Boyacá)	2.700	2.800	2.783		-
<b>Papa nevada</b>						Cúcuta, Cenabastos	2.400	2.800	2.569		-
Cartago (Valle del Cauca)	4.313	4.875	4.594		-	Duitama (Boyacá), Mercaplaza	2.700	2.800	2.767		-
El Carmen de Viboral (Antioquia)	2.900	3.000	2.950		-						
El Santuario (Antioquia)	2.800	3.100	3.000		-						
Marinilla (Antioquia)	2.500	3.100	2.875		-						

**Cuadro 4.** Mercados mayoristas. Precios de venta de tubérculos, raíces y plátanos (continuación)  
2022 (26 de marzo al 1 de abril)

Productos y mercados	Pesos por kilogramo				Tendencia	Productos y mercados	Pesos por kilogramo				Tendencia
	Mínimo	Máximo	Medio				Mínimo	Máximo	Medio		
<b>Papa superior (continuación)</b>						<b>Plátano dominico hartón verde</b>					
Ibagué, Plaza La 21	2.600	2.800	2.689	-		Armenia, Retiro	1.400	1.600	1.533	-	
Ipiales (Nariño), Centro de acopio	2.200	2.600	2.363	-		Cartago (Valle del Cauca)	1.900	2.000	1.988	+	
Ipiales (Nariño), Ipiales somos todos	2.500	2.600	2.567	-		Manizales, Centro Galerías	2.000	2.000	2.000	=	
Neiva, Surabastos	2.560	2.800	2.658	-		Pereira, La 41	1.900	2.000	1.983	-	
Pamplona (Norte de Santander)	2.400	2.700	2.600	-		Pereira, Mercasa	1.800	2.000	1.925	-	
Pasto, El Potrerillo	2.500	2.700	2.592	-		<b>Plátano dominico verde</b>					
Tibasosa (Boyacá), Coomproriente	2.700	2.800	2.750	-		Medellín, Central Mayorista de Antioquia	1.000	1.200	1.100	=	
Tunja, Complejo de Servicios del Sur	2.600	2.800	2.678	+		Santa Bárbara (Antioquia)	450	600	502	-	
Túquerres (Nariño)	2.200	2.300	2.217	-		Sonsón (Antioquia)	1.300	1.500	1.400	-	
Villavicencio, CAV	2.600	2.800	2.758	-		<b>Plátano guineo</b>					
<b>Papa suprema</b>						Bogotá, D.C., Corabastos	1.100	1.300	1.194	+	
Armenia, Mercar	2.540	2.800	2.683	-		Cartago (Valle del Cauca)	1.000	1.200	1.038	-	
Buenaventura (Valle del Cauca)	2.520	2.700	2.595	-		La Ceja (Antioquia)	600	800	683	-	
Cali, Cavasa	2.300	2.500	2.394	-		Medellín, Central Mayorista de Antioquia	700	900	804	++	
Cali, Santa Elena	2.400	2.600	2.525	-		Medellín, Plaza Minorista "José María Villa"	600	900	769	++	
Ipiales (Nariño), Centro de acopio	2.000	2.200	2.088	-		Neiva, Surabastos	800	1.000	850	=	
La Unión (Nariño)	2.600	2.800	2.725	+		Peñol (Antioquia)	400	667	561	+	
Palmira (Valle del Cauca)	2.400	2.800	2.613	-		Rionegro (Antioquia)	1.000	1.200	1.058	=	
Pasto, El Potrerillo	2.360	2.600	2.522	-		Santa Bárbara (Antioquia)	333	467	385	-	
Tuluá (Valle del Cauca)	2.600	2.800	2.720	-		Sonsón (Antioquia)	500	500	500	+	
<b>Papa única</b>						Villavicencio, CAV	2.333	2.667	2.361	+	
Barranquilla, Barranquillita	2.160	2.520	2.296	-		<b>Plátano hartón maduro</b>					
Barranquilla, Granabastos	2.200	2.600	2.355	-		Armenia, Mercar	1.500	1.700	1.578	-	
Bogotá, D.C., Corabastos	2.800	3.000	2.882	-		Bogotá, D.C., Corabastos	3.100	3.600	3.307	-	
Bucaramanga, Centroabastos	2.160	2.300	2.251	-		Cúcuta, Cenabastos	3.000	3.500	3.175	-	
Buenaventura (Valle del Cauca)	2.400	2.540	2.477	-		Ibagué, Plaza La 21	1.900	2.200	2.043	-	
Cali, Cavasa	2.200	2.300	2.225	-		Medellín, Central Mayorista de Antioquia	2.000	2.200	2.067	+	
Cali, Santa Elena	2.200	2.600	2.425	-		Medellín, Plaza Minorista "José María Villa"	2.200	2.300	2.265	+	
Cartagena, Bazurto	2.380	2.800	2.464	-		Neiva, Surabastos	1.800	2.300	2.069	-	
Cartago (Valle del Cauca)	2.700	2.800	2.740	+		Pereira, La 41	1.900	2.000	1.983	-	
Cúcuta, Cenabastos	1.700	1.900	1.790	-		Pereira, Mercasa	1.800	2.000	1.908	-	
Ipiales (Nariño), Centro de acopio	2.000	2.200	2.088	-		Tunja, Complejo de Servicios del Sur	2.900	3.100	2.997	-	
La Unión (Nariño)	2.600	2.800	2.700	-		<b>Plátano hartón verde</b>					
Manizales, Centro Galerías	2.400	2.500	2.450	-		Arauca (Arauca)	3.200	3.700	3.467	=	
Neiva, Surabastos	2.240	2.520	2.424	-		Armenia, Mercar	1.700	1.900	1.778	-	
Pamplona (Norte de Santander)	1.800	2.300	1.994	-		Armenia, Retiro	1.600	1.800	1.733	-	
Pasto, El Potrerillo	2.200	2.300	2.267	-		Barranquilla, Barranquillita	2.400	2.400	2.400	=	
Pereira, La 41	2.480	2.600	2.520	-		Bogotá, D.C., Corabastos	3.100	3.600	3.307	-	
Pereira, Mercasa	2.440	2.540	2.495	-		Bucaramanga, Centroabastos	3.360	3.520	3.414	-	
Popayán, Plaza de mercado del barrio Bolívar	2.700	2.860	2.795	-		Bucaramanga, Mercados del centro	3.440	3.520	3.480	=	
Tunja, Complejo de Servicios del Sur	2.100	2.300	2.211	+		Cali, Cavasa	1.950	2.000	1.991	+	
Túquerres (Nariño)	1.900	2.000	1.950	-		Cali, Santa Elena	1.950	2.100	2.006	-	
Valledupar, Mercabastos	2.100	2.500	2.273	-		Cartagena, Bazurto	1.800	2.400	2.115	-	
Valledupar, Mercado Nuevo	2.100	2.500	2.283	-		Chiquinquirá (Boyacá)	3.000	3.100	3.017	-	
<b>Plátano comino</b>						Cúcuta, Cenabastos	3.000	3.500	3.181	-	
Medellín, Central Mayorista de Antioquia	1.200	1.400	1.283	+		Duitama (Boyacá), Mercaplaza	2.750	3.000	2.917	-	
Rionegro (Antioquia)	1.400	1.700	1.575	+		Florencia (Cauquetá)	1.800	1.800	1.800	=	
<b>Plátano dominico hartón maduro</b>						Ibagué, Plaza La 21	1.900	2.200	2.043	-	
Manizales, Centro Galerías	2.000	2.000	2.000	=		La Ceja (Antioquia)	2.200	2.400	2.308	-	
Pereira, La 41	1.900	2.000	1.983	-		Medellín, Central Mayorista de Antioquia	2.000	2.200	2.067	+	
Pereira, Mercasa	1.800	2.000	1.908	-		Medellín, Plaza Minorista "José María Villa"	2.100	2.200	2.175	+	
						Montería, Mercado del Sur	1.625	1.750	1.715	-	
						Neiva, Surabastos	1.800	2.300	2.069	-	

**Cuadro 4.** Mercados mayoristas. Precios de venta de tubérculos, raíces y plátanos (conclusión) 2022 (26 de marzo al 1 de abril)

Productos y mercados	Pesos por kilogramo				Tendencia	Productos y mercados	Pesos por kilogramo				Tendencia
	Mínimo	Máximo	Medio	Precios			Mínimo	Máximo	Medio	Precios	
<b>Plátano hartón verde (continuación)</b>						<b>Yuca criolla</b>					
Palmira (Valle del Cauca)	2.000	2.200	2.063		-	Arauca (Arauca)	1.629	1.714	1.686		-
Pamplona (Norte de Santander)	3.000	3.250	3.167		-	Barranquilla, Barranquillita	2.000	2.125	2.078		+
Pereira, La 41	1.900	2.000	1.983		-	Barranquilla, Granabastos	2.000	2.125	2.090		+
Pereira, Mercasa	1.800	2.000	1.925		-	Bucaramanga, Centroabastos	2.262	2.381	2.336		+
Popayán, Plaza de mercado del barrio Bolívar	2.000	2.160	2.080		-	Bucaramanga, Mercados del centro	2.690	2.738	2.714		++
Rionegro (Antioquia)	2.200	2.500	2.350		-	Cartagena, Bazurto	1.750	2.000	1.969		+
San Gil (Santander)	1.440	1.600	1.520		+	Cúcuta, Cenabastos	2.200	2.400	2.233		-
Santa Bárbara (Antioquia)	1.000	1.200	1.050		-	Medellín, Central Mayorista de Antioquia	2.800	3.000	2.858		-
Santa Marta (Magdalena)	3.000	3.600	3.300		+	Medellín, Plaza Minorista "José María Villa"	2.720	2.960	2.839		-
Sincelejo, Nuevo Mercado	1.688	1.688	1.688		=	Montería, Mercado del Sur	1.625	1.875	1.740		++
Socorro (Santander)	1.200	1.360	1.280		++	Pamplona (Norte de Santander)	1.548	2.143	1.706		=
Tibasosa (Boyacá), Coomproriente	2.750	3.000	2.969		=	San Gil (Santander)	2.381	2.500	2.460		+
Tuluá (Valle del Cauca)	1.900	2.000	1.963		=	Sincelejo, Nuevo Mercado	1.625	1.750	1.740		+
Tunja, Complejo de Servicios del Sur	2.900	3.100	2.997		-	Socorro (Santander)	1.100	1.200	1.167		=
Valledupar, Mercabastos	2.100	2.340	2.215		+	Valledupar, Mercabastos	2.000	2.250	2.142		++
Valledupar, Mercado Nuevo	2.100	2.340	2.215		+	Valledupar, Mercado Nuevo	2.000	2.250	2.146		++
Villavicencio, CAV	2.800	3.440	3.153		-						
Yopal (Casanare)	2.800	2.880	2.827		-	<b>Yuca ICA</b>					
						Armenia, Mercar	2.400	2.560	2.493		n.d.
						Armenia, Retiro	2.400	2.640	2.520		n.d.
						Cali, Cavasa	2.520	2.800	2.677		+
						Cali, Santa Elena	2.520	2.600	2.590		+
						Cartago (Valle del Cauca)	2.600	2.720	2.670		++
						Florencia (Caquetá)	2.368	2.400	2.384		-
						La Unión (Nariño)	1.800	1.800	1.800		+
						Manizales, Centro Galerías	3.000	3.200	3.067		=
						Neiva, Surabastos	2.800	3.600	3.055		-
						Palmira (Valle del Cauca)	2.520	2.680	2.590		+
						Pasto, El Potrerillo	2.667	2.833	2.806		+
						Pereira, La 41	2.600	2.880	2.770		++
						Pereira, Mercasa	2.720	2.880	2.780		+
						Popayán, Plaza de mercado del barrio Bolívar	1.050	1.083	1.071		++
						Tuluá (Valle del Cauca)	2.000	2.400	2.283		-
<b>Plátano hartón verde ecuatoriano</b>						<b>Yuca llanera</b>					
Bogotá, D.C., Corabastos	2.000	2.200	2.037		-	Bogotá, D.C., Corabastos	2.667	3.333	3.110		+
Ipiales (Nariño), Ipiales somos todos	1.600	1.667	1.615		-	Chiquinquirá (Boyacá)	2.333	2.667	2.444		-
Pasto, El Potrerillo	1.667	1.733	1.700		-	Duitama (Boyacá), Mercaplaza	2.167	2.167	2.167		+
Túquerres (Nariño)	1.567	1.667	1.639		+	Tibasosa (Boyacá), Coomproriente	2.167	2.333	2.263		++
						Tunja, Complejo de Servicios del Sur	3.000	3.167	3.120		+
						Villavicencio, CAV	3.000	3.167	3.014		+
						Yopal (Casanare)	2.000	2.067	2.022		++
<b>Plátano hartón verde Eje Cafetero</b>											
Medellín, Central Mayorista de Antioquia	2.700	2.800	2.733		=						
<b>Plátano hartón verde llanero</b>											
Bogotá, D.C., Corabastos	3.400	4.250	3.774		-						
<b>Ulluco</b>											
Buenaventura (Valle del Cauca)	2.800	3.000	2.967		=						
Cali, Cavasa	2.333	2.667	2.524		+						
Ipiales (Nariño), Ipiales somos todos	1.500	2.000	1.750		++						
Pasto, El Potrerillo	1.250	1.250	1.250		=						
Popayán, Plaza de mercado del barrio Bolívar	1.500	2.167	1.775		++						
Túquerres (Nariño)	833	1.167	979		-						
<b>Yuca chirosa</b>											
Buenaventura (Valle del Cauca)	2.720	2.720	2.720		+						
Ibagué, Plaza La 21	2.333	3.000	2.713		+						
La Ceja (Antioquia)	2.600	2.800	2.683		-						
Medellín, Central Mayorista de Antioquia	2.480	2.720	2.636		+						
Rionegro (Antioquia)	2.400	2.500	2.408		-						

**TENDENCIAS**

---	-	+	+++
Variación mayor al -20 %	Variación entre 0 % y -10 %	Variación entre 0 % y 10 %	Variación mayor al 20 %
--	=	++	n. d.
Variación entre -10 % y -20 %	Variación igual a 0 %	Variación entre 10 % y 20 %	No determinado



## GRANOS, CÁRNICOS Y PROCESADOS

### Mayor demanda de queso campesino

Durante la presente semana subió el precio del queso campesino en trece de los diecinueve mercados en los que se comercializó, ya que subió la demanda del producto oriundo de Paipa (Boyacá), Ciénaga de Oro, Cereté, Planeta Rica y Montería (Córdoba). En Cúcuta, por ejemplo, el kilo se comercializó a \$16.000, un 3,23% más que la semana anterior.

Del mismo modo, aumentó la cotización de la pierna pernil con rabadilla de pollo en trece de los veinticinco mercados en los que se ofreció, como consecuencia del aumento en la demanda de esta presentación. Llegó proveniente de Guamal, Villavicencio (Meta) y Fusagasugá (Cundinamarca).

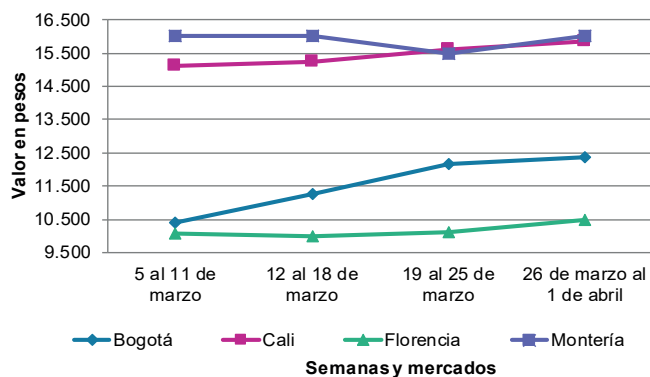
También se incrementó el precio del fríjol nima calima en seis de los ocho mercados en los que se transó. De acuerdo a lo manifestado por los comerciantes, se registró una reducción de la producción en los municipios de Ituango, Sonsón, Marinilla, Urrao (Antioquia), Gutiérrez, Ubaque y Chipaque (Cundinamarca).



Fuente: DANE

Por último, los precios de la sal yodada subieron en dieciséis de los treinta y tres mercados donde se comercializó. Lo anterior se debió a la alta rotación del producto que ingresó desde Zipaquirá (Cundinamarca), Villavicencio (Meta) y la capital del país.

**Gráfico 6.** Comportamiento de los precios del queso campesino 2022 (5 de marzo al 1 de abril)



Fuente: DANE, SIPSA.

**Cuadro 5.** Mercados mayoristas. Precios de venta de granos y cereales 2022 (26 de marzo al 1 de abril)

Productos y mercados	Pesos por kilogramo				Tendencia	Productos y mercados	Pesos por kilogramo				Tendencia
	Mínimo	Máximo	Medio				Mínimo	Máximo	Medio		
<b>Arroz blanco importado</b>						<b>Arroz excelso (continuación)</b>					
Pasto, El Potrerillo	3.222	3.311	3.250		+	Sincelejo, Nuevo Mercado	3.120	3.200	3.170		+
						Valledupar, Mercado Nuevo	3.200	3.360	3.307		=
<b>Arroz de primera</b>						<b>Arroz sopa cristal</b>					
Armenia, Mercar	3.264	3.512	3.347		=	Bucaramanga, Centroabastos	2.280	2.480	2.360		+
Barranquilla, Barranquillita	3.167	3.180	3.175		+	Bucaramanga, Mercados del centro	2.400	2.500	2.433		=
Barranquilla, Granabastos	3.071	3.111	3.096		+	Montería, Mercado del Sur	2.480	2.520	2.500		-
Bogotá, D.C., Corabastos	3.060	3.220	3.160		+	<b>Arveja amarilla seca importada</b>					
Bogotá, D.C., Paloquemao	3.200	3.520	3.320		-	Bucaramanga, Centroabastos	3.809	4.022	3.943		=
Bogotá, D.C., Plaza España	3.344	3.520	3.436		+	Cúcuta, Cenabastos	3.400	3.500	3.450		+
Bogotá, D.C., Plaza Las Flores	3.220	3.340	3.285		+	Ibagué, Plaza La 21	3.240	3.360	3.300		+
Bucaramanga, Mercados del centro	3.360	3.520	3.440		=	Pamplona (Norte de Santander)	3.739	3.826	3.797		=
Buenaventura (Valle del Cauca)	3.200	3.440	3.333		-	<b>Arveja verde seca importada</b>					
Cali, La Floresta	2.960	3.200	3.067		+	Armenia, Mercar	4.317	4.374	4.355		=
Cali, Santa Elena	2.900	3.120	3.000		+	Bogotá, D.C., Corabastos	3.860	3.980	3.920		-
Cali, Siloé	3.000	3.360	3.143		+	Bogotá, D.C., Paloquemao	4.800	4.960	4.860		+
Cartagena, Bazurto	3.111	3.222	3.148		+	Bogotá, D.C., Plaza España	4.160	4.400	4.280		+
Cartago (Valle del Cauca)	3.192	3.408	3.312		+	Bucaramanga, Centroabastos	3.800	3.913	3.875		=
Cúcuta, Cenabastos	3.467	3.533	3.511		+	Bucaramanga, Mercados del centro	3.826	4.022	3.920		=
Cúcuta, La Nueva Sexta	3.333	3.567	3.411		+	Cali, La Floresta	3.840	4.000	3.893		+
Florencia (Caquetá)	3.160	3.200	3.180		+	Cali, Santa Elena	3.600	3.760	3.680		-
Manizales, Centro Galerías	2.880	2.960	2.920		+	Cali, Siloé	3.840	4.000	3.893		=
Medellín, Central Mayorista de Antioquia	2.960	3.040	3.010		=	Cartagena, Bazurto	3.500	3.800	3.650		=
Medellín, Plaza Minorista "José María Villa"	3.040	3.120	3.090		=	Cúcuta, Cenabastos	3.300	3.500	3.400		+
Montería, Mercado del Sur	2.989	3.022	3.008		-	Manizales, Centro Galerías	4.141	4.581	4.347		+
Neiva, Surabastos	3.200	3.280	3.240		+	Medellín, Central Mayorista de Antioquia	3.360	3.440	3.410		-
Palmira (Valle del Cauca)	2.900	3.200	3.040		+	Medellín, Plaza Minorista "José María Villa"	3.440	3.520	3.480		=
Pamplona (Norte de Santander)	3.200	3.200	3.200		=	Palmira (Valle del Cauca)	4.100	4.200	4.140		+
Pasto, El Potrerillo	2.960	3.360	3.120		+	Pamplona (Norte de Santander)	3.739	3.826	3.797		+
Pereira, Mercasa	3.560	3.635	3.606		-	Pasto, El Potrerillo	2.880	3.120	2.980		-
Popayán, Plaza de mercado del barrio Bolívar	2.560	2.580	2.567		=	Pereira, Mercasa	3.737	4.100	3.882		=
Santa Marta (Magdalena)	2.760	2.800	2.787		=	Popayán, Plaza de mercado del barrio Bolívar	3.760	3.840	3.813		+
Sincelejo, Nuevo Mercado	2.780	2.880	2.858		+	Santa Marta (Magdalena)	3.273	3.400	3.327		-
Tuluá (Valle del Cauca)	2.720	3.192	2.943		+	Tuluá (Valle del Cauca)	3.520	3.600	3.560		+
Tunja, Complejo de Servicios del Sur	3.200	3.400	3.333		+	Tunja, Complejo de Servicios del Sur	4.300	4.400	4.333		+
Valledupar, Mercado Nuevo	2.900	3.000	2.940		+	Valledupar, Mercado Nuevo	4.000	4.000	4.000		=
Villavicencio, CAV	3.360	3.440	3.400		+	Villavicencio, CAV	3.739	3.913	3.828		+
<b>Arroz de segunda</b>						<b>Cuchuco de cebada</b>					
Barranquilla, Barranquillita	2.996	3.007	3.001		+	Bucaramanga, Centroabastos	3.280	3.800	3.501		=
Barranquilla, Granabastos	2.889	2.911	2.897		+	Bucaramanga, Mercados del centro	2.960	3.200	3.093		=
Bogotá, D.C., Corabastos	2.900	3.000	2.963		+	<b>Cuchuco de maíz</b>					
Cartagena, Bazurto	2.933	3.111	2.993		+	Bucaramanga, Centroabastos	3.280	3.800	3.501		=
<b>Arroz excelso</b>						Bucaramanga, Mercados del centro	2.960	3.200	3.093		=
Barranquilla, Barranquillita	3.192	3.216	3.203		+	Cali, La Floresta	2.200	2.300	2.233		=
Barranquilla, Granabastos	3.120	3.200	3.180		=	Cali, Santa Elena	2.000	2.100	2.067		=
Bucaramanga, Centroabastos	3.456	3.800	3.592		+	Cali, Siloé	2.120	2.280	2.200		-
Cartagena, Bazurto	3.360	3.360	3.360		+	Cartago (Valle del Cauca)	1.840	2.200	2.040		-
Ibagué, Plaza La 21	3.040	3.120	3.086		+						
Montería, Mercado del Sur	3.280	3.360	3.340		=						
Santa Marta (Magdalena)	3.120	3.280	3.192		=						

**Cuadro 5.** Mercados mayoristas. Precios de venta de granos y cereales (continuación)  
2022 (26 de marzo al 1 de abril)

Productos y mercados	Pesos por kilogramo				Tendencia	Productos y mercados	Pesos por kilogramo				Tendencia
	Mínimo	Máximo	Medio				Mínimo	Máximo	Medio		
<b>Cuchuco de maíz (continuación)</b>						<b>Frijol cargamento rojo (continuación)</b>					
Florencia (Cauquetá)	2.360	2.680	2.520		+	Bogotá, D.C., Plaza España	10.720	11.040	10.853		+
Montería, Mercado del Sur	2.000	2.000	2.000		=	Bogotá, D.C., Plaza Las Flores	9.520	9.760	9.627		=
Popayán, Plaza de mercado del barrio Bolívar	2.320	2.400	2.373		+	Cartago (Valle del Cauca)	10.320	11.040	10.587		-
Sincelejo, Nuevo Mercado	2.800	2.800	2.800		++	El Carmen de Viboral (Antioquia)	10.000	10.500	10.300		-
						Ibagué, Plaza La 21	7.920	8.000	7.960		+
						Manizales, Centro Galerías	10.573	10.573	10.573		=
						Marinilla (Antioquia)	10.000	10.200	10.050		+
<b>Frijol bolón</b>						Medellín, Central Mayorista de Antioquia	10.500	11.000	10.875		=
Armenia, Mercar	10.185	10.220	10.209		=	Medellín, Plaza Minorista "José María Villa"	9.500	10.000	9.625		-
Bogotá, D.C., Corabastos	8.180	8.200	8.193		+	Peñol (Antioquia)	10.200	10.600	10.475		-
Bogotá, D.C., Plaza España	9.184	9.600	9.316		+	Pereira, Mercasa	11.000	11.580	11.297		=
Bogotá, D.C., Plaza Las Flores	9.280	9.760	9.547		++	San Vicente (Antioquia)	10.000	10.500	10.125		-
Cartago (Valle del Cauca)	7.600	9.440	8.613		-	Tunja, Complejo de Servicios del Sur	8.000	8.000	8.000		-
Cúcuta, Cenabastos	7.500	8.000	7.750		n.d.	Villavicencio, CAV	9.739	10.435	10.087		+
Pereira, Mercasa	9.226	9.500	9.338		=						
Popayán, Plaza de mercado del barrio Bolívar	7.040	7.200	7.120		=	<b>Frijol nima calima</b>					
Tuluá (Valle del Cauca)	8.120	8.160	8.140		+	Armenia, Mercar	8.811	9.163	9.046		=
Tunja, Complejo de Servicios del Sur	8.480	8.640	8.533		+	Bogotá, D.C., Plaza España	8.960	9.120	9.013		+
Villavicencio, CAV	8.461	9.565	9.093		-	Bogotá, D.C., Plaza Las Flores	8.960	9.120	9.013		+
						Cartago (Valle del Cauca)	7.968	8.192	8.080		+
<b>Frijol cabeza negra importado</b>						Florencia (Cauquetá)	7.360	7.840	7.600		+
Barranquilla, Barranquillita	6.000	6.100	6.033		-	Medellín, Central Mayorista de Antioquia	8.200	8.500	8.350		=
Cartagena, Bazurto	6.000	6.500	6.333		-	Neiva, Surabastos	7.600	8.400	8.080		+
Santa Marta (Magdalena)	5.018	5.455	5.232		=	Villavicencio, CAV	8.504	8.783	8.643		+
<b>Frijol cabeza negra nacional</b>						<b>Frijol palomito importado</b>					
Barranquilla, Granabastos	5.900	5.920	5.907		+	Barranquilla, Barranquillita	6.000	6.000	6.000		=
Montería, Mercado del Sur	4.400	4.700	4.525		-	Barranquilla, Granabastos	5.900	5.920	5.907		+
Sincelejo, Nuevo Mercado	4.400	5.000	4.725		-	Cartagena, Bazurto	6.500	6.500	6.500		=
Valledupar, Mercado Nuevo	6.000	6.000	6.000		=	Santa Marta (Magdalena)	5.455	5.818	5.645		=
<b>Frijol calima</b>						<b>Frijol radical</b>					
Buenaventura (Valle del Cauca)	6.304	6.640	6.515		-	Bucaramanga, Centroabastos	7.783	8.370	8.167		++
Cali, La Floresta	6.900	7.000	6.967		+	Medellín, Central Mayorista de Antioquia	7.200	7.500	7.350		=
Cali, Santa Elena	7.440	7.680	7.573		+						
Cali, Siloé	7.600	7.760	7.653		+	<b>Frijol Uribe rosado</b>					
Palmira (Valle del Cauca)	7.000	7.160	7.065		+	Cartago (Valle del Cauca)	7.968	8.960	8.464		+
Popayán, Plaza de mercado del barrio Bolívar	6.080	6.160	6.133		-						
Tuluá (Valle del Cauca)	7.144	7.440	7.292		+	<b>Frijol Zaragoza</b>					
						Barranquilla, Barranquillita	7.600	7.700	7.633		+
<b>Frijol cargamento blanco</b>						Barranquilla, Granabastos	7.500	7.600	7.533		+
El Carmen de Viboral (Antioquia)	11.000	11.500	11.300		-	Cartagena, Bazurto	8.000	8.500	8.167		=
Marinilla (Antioquia)	11.000	11.500	11.275		+	Cúcuta, La Nueva Sexta	7.500	8.000	7.750		-
Medellín, Central Mayorista de Antioquia	12.000	12.000	12.000		=	Montería, Mercado del Sur	7.500	7.600	7.560		=
Medellín, Plaza Minorista "José María Villa"	10.800	11.200	10.950		-	Santa Marta (Magdalena)	7.000	7.082	7.030		=
Peñol (Antioquia)	12.000	12.200	12.100		-	Sincelejo, Nuevo Mercado	7.340	7.600	7.485		=
San Vicente (Antioquia)	11.000	11.500	11.125		-	Valledupar, Mercado Nuevo	8.000	8.000	8.000		=
						<b>Garbanzo importado</b>					
<b>Frijol cargamento rojo</b>						Arauca (Arauca)	7.933	8.167	8.050		=
Armenia, Mercar	10.573	10.925	10.808		=	Armenia, Mercar	6.828	7.048	6.975		=
Bogotá, D.C., Corabastos	9.200	9.600	9.400		n.d.	Bogotá, D.C., Corabastos	6.800	7.020	6.940		-
Bogotá, D.C., Paloquemao	10.400	10.800	10.620		-						

**Cuadro 5.** Mercados mayoristas. Precios de venta de granos y cereales (continuación)  
2022 (26 de marzo al 1 de abril)

Productos y mercados	Pesos por kilogramo				Tendencia	Productos y mercados	Pesos por kilogramo				Tendencia
	Mínimo	Máximo	Medio				Mínimo	Máximo	Medio		
<b>Garbanzo importado (continuación)</b>						<b>Lenteja importada (continuación)</b>					
Bogotá, D.C., Paloquemao	6.720	6.960	6.800	-		Valledupar, Mercado Nuevo	6.000	7.000	6.333	+	
Bogotá, D.C., Plaza España	6.560	7.040	6.800	-		Villavicencio, CAV	5.935	6.522	6.234	-	
Bogotá, D.C., Plaza Las Flores	7.600	7.760	7.680	=		<b>Maíz amarillo cáscara</b>					
Bucaramanga, Centroabastos	5.500	5.840	5.716	-		Bogotá, D.C., Corabastos	1.960	2.080	2.040	+	
Bucaramanga, Mercados del centro	5.978	6.522	6.225	=		Bogotá, D.C., Paloquemao	1.920	2.240	2.020	-	
Cartago (Valle del Cauca)	6.064	6.480	6.288	+		Manizales, Centro Galerías	1.760	2.000	1.840	-	
Cúcuta, Cenabastos	6.000	6.200	6.100	+		Medellín, Central Mayorista de Antioquia	1.650	1.750	1.675	+	
Cúcuta, La Nueva Sexta	5.500	6.000	5.833	-		Medellín, Plaza Minorista "José María Villa"	1.700	1.800	1.750	=	
Medellín, Central Mayorista de Antioquia	5.440	5.600	5.480	+		Montería, Mercado del Sur	1.980	2.000	1.995	+	
Medellín, Plaza Minorista "José María Villa"	5.520	5.680	5.600	=		Neiva, Surabastos	1.452	1.613	1.565	+	
Neiva, Surabastos	5.360	6.000	5.800	-		Sincelejo, Nuevo Mercado	1.867	1.911	1.889	+	
Pamplona (Norte de Santander)	6.000	6.261	6.116	-		Valledupar, Mercado Nuevo	1.800	1.800	1.800	+	
Pereira, Mercasa	6.100	6.350	6.217	=		<b>Maíz amarillo cáscara importado</b>					
Tunja, Complejo de Servicios del Sur	7.000	7.400	7.200	+		Medellín, Central Mayorista de Antioquia	1.550	1.650	1.575	+	
Villavicencio, CAV	5.704	5.840	5.756	-		<b>Maíz amarillo trillado</b>					
<b>Lenteja importada</b>						Armenia, Mercar	2.240	2.300	2.270	=	
Arauca (Arauca)	6.224	6.400	6.312	=		Barranquilla, Barranquillita	2.343	2.365	2.356	+	
Armenia, Mercar	6.872	6.960	6.931	+		Barranquilla, Granabastos	2.250	2.300	2.275	+	
Barranquilla, Barranquillita	5.700	5.750	5.717	+		Bogotá, D.C., Corabastos	5.474	5.900	5.711	-	
Barranquilla, Granabastos	5.800	5.900	5.867	=		Bogotá, D.C., Paloquemao	6.400	6.560	6.460	-	
Bogotá, D.C., Corabastos	5.474	5.900	5.711	-		Bogotá, D.C., Plaza España	6.320	6.480	6.400	+	
Bogotá, D.C., Paloquemao	6.400	6.560	6.460	-		Bogotá, D.C., Plaza Las Flores	6.320	6.640	6.453	=	
Bogotá, D.C., Plaza España	6.320	6.480	6.400	+		Bucaramanga, Centroabastos	6.522	6.630	6.587	=	
Bogotá, D.C., Plaza Las Flores	6.320	6.640	6.453	=		Bucaramanga, Mercados del centro	6.522	7.065	6.720	+	
Bucaramanga, Centroabastos	6.522	6.630	6.587	=		Buenaventura (Valle del Cauca)	6.144	6.240	6.181	+	
Bucaramanga, Mercados del centro	6.522	7.065	6.720	+		Cali, La Floresta	6.000	6.200	6.067	+	
Buenaventura (Valle del Cauca)	6.144	6.240	6.181	+		Cali, Santa Elena	6.000	6.080	6.053	-	
Cali, La Floresta	6.000	6.200	6.067	+		Cali, Siloé	6.240	6.400	6.293	=	
Cali, Santa Elena	6.000	6.080	6.053	-		Cartagena, Bazurto	5.800	6.000	5.933	=	
Cali, Siloé	6.240	6.400	6.293	=		Cartago (Valle del Cauca)	5.920	6.016	5.960	-	
Cartagena, Bazurto	5.800	6.000	5.933	=		Cúcuta, Cenabastos	5.600	5.700	5.650	-	
Cartago (Valle del Cauca)	5.920	6.016	5.960	-		Cúcuta, La Nueva Sexta	5.833	6.000	5.917	+	
Cúcuta, Cenabastos	5.600	5.700	5.650	-		Florencia (Caquetá)	5.520	5.520	5.520	+	
Cúcuta, La Nueva Sexta	5.833	6.000	5.917	+		Ibagué, Plaza La 21	5.600	5.800	5.731	+	
Florencia (Caquetá)	5.520	5.520	5.520	+		Manizales, Centro Galerías	5.727	6.167	6.013	=	
Ibagué, Plaza La 21	5.600	5.800	5.731	+		Medellín, Central Mayorista de Antioquia	5.520	5.760	5.620	+	
Manizales, Centro Galerías	5.727	6.167	6.013	=		Medellín, Plaza Minorista "José María Villa"	5.520	5.680	5.600	=	
Medellín, Central Mayorista de Antioquia	5.520	5.760	5.620	+		Montería, Mercado del Sur	5.700	5.800	5.765	=	
Medellín, Plaza Minorista "José María Villa"	5.520	5.680	5.600	=		Neiva, Surabastos	5.760	6.000	5.940	=	
Montería, Mercado del Sur	5.700	5.800	5.765	=		Palmira (Valle del Cauca)	6.240	6.340	6.295	+	
Neiva, Surabastos	5.760	6.000	5.940	=		Pamplona (Norte de Santander)	6.087	6.261	6.145	-	
Palmira (Valle del Cauca)	6.240	6.340	6.295	+		Pasto, El Potrerillo	4.960	5.360	5.200	=	
Pamplona (Norte de Santander)	6.087	6.261	6.145	-		Pereira, Mercasa	6.210	6.560	6.423	=	
Pasto, El Potrerillo	4.960	5.360	5.200	=		Popayán, Plaza de mercado del barrio Bolívar	5.760	5.928	5.859	+	
Pereira, Mercasa	6.210	6.560	6.423	=		Santa Marta (Magdalena)	4.455	4.591	4.534	=	
Popayán, Plaza de mercado del barrio Bolívar	5.760	5.928	5.859	+		Sincelejo, Nuevo Mercado	5.500	5.869	5.742	-	
Santa Marta (Magdalena)	4.455	4.591	4.534	=		Tuluá (Valle del Cauca)	6.240	6.392	6.316	+	
Sincelejo, Nuevo Mercado	5.500	5.869	5.742	-		Tunja, Complejo de Servicios del Sur	6.300	6.400	6.333	+	
Tuluá (Valle del Cauca)	6.240	6.392	6.316	+							
Tunja, Complejo de Servicios del Sur	6.300	6.400	6.333	+		<b>Maíz blanco cáscara</b>					
						Medellín, Central Mayorista de Antioquia	1.700	1.800	1.738	-	
						<b>Maíz blanco retrillado</b>					
						Cartago (Valle del Cauca)	2.060	2.080	2.070	-	
						<b>Maíz blanco trillado</b>					
						Armenia, Mercar	2.600	2.640	2.620	=	
						Barranquilla, Barranquillita	2.628	2.643	2.636	+	
						Barranquilla, Granabastos	2.525	2.575	2.556	-	
						Bogotá, D.C., Corabastos	2.160	2.200	2.187	-	
						Bogotá, D.C., Paloquemao	2.400	2.880	2.640	-	
						Bogotá, D.C., Plaza España	2.720	2.880	2.780	+	
						Cali, La Floresta	2.300	2.400	2.333	=	
						Cali, Santa Elena	2.200	2.300	2.267	=	
						Cali, Siloé	2.300	2.400	2.333	=	
						Cartagena, Bazurto	3.000	3.000	3.000	=	
						Cartago (Valle del Cauca)	2.000	2.120	2.047	=	
						Cúcuta, Cenabastos	2.300	2.400	2.350	-	

## PRECIOS MAYORISTAS

**Cuadro 5.** Mercados mayoristas. Precios de venta de granos y cereales (conclusión)  
2022 (26 de marzo al 1 de abril)

Productos y mercados	Pesos por kilogramo				Tendencia	Productos y mercados	Pesos por kilogramo				Tendencia
	Mínimo	Máximo	Medio	Precios			Mínimo	Máximo	Medio	Precios	
<b>Maíz blanco trillado (continuación)</b>						<b>Maíz blanco trillado (continuación)</b>					
Cúcuta, La Nueva Sexta	3.000	3.000	3.000		=	Valledupar, Mercado Nuevo	2.400	2.400	2.400		=
Florencia (Caquetá)	2.000	2.400	2.200		+	Villavicencio, CAV	2.000	2.360	2.240		+
Ibagué, Plaza La 21	1.960	2.000	1.980		+	<b>Maíz pira</b>					
Manizales, Centro Galerías	2.240	2.400	2.320		=	Bogotá, D.C., Corabastos	4.040	4.320	4.200		+
Medellín, Central Mayorista de Antioquia	2.200	2.400	2.300		=	Bogotá, D.C., Paloquemao	4.960	5.200	5.067		+
Medellín, Plaza Minorista "José María Villa"	2.400	2.500	2.467		=	Bucaramanga, Centroabastos	4.783	4.891	4.848		=
Montería, Mercado del Sur	2.400	2.440	2.410		=	Bucaramanga, Mercados del centro	4.609	4.870	4.739		-
Neiva, Surabastos	2.300	2.300	2.300		-	Cúcuta, Cenabastos	4.200	4.400	4.300		+
Palmira (Valle del Cauca)	2.400	2.440	2.410		+	Cúcuta, La Nueva Sexta	4.200	4.400	4.300		+
Pereira, Mercasa	2.490	2.750	2.613		+	Medellín, Central Mayorista de Antioquia	4.080	4.240	4.170		=
Popayán, Plaza de mercado del barrio Bolívar	2.280	2.300	2.292		=	Medellín, Plaza Minorista "José María Villa"	4.000	4.320	4.160		=
Sincelejo, Nuevo Mercado	2.356	2.400	2.378		+	Montería, Mercado del Sur	4.400	4.600	4.500		=
Tuluá (Valle del Cauca)	2.000	2.020	2.010		-	Villavicencio, CAV	4.435	4.696	4.565		-
Tunja, Complejo de Servicios del Sur	2.400	2.500	2.433		=						

## TENDENCIAS

--- Variación mayor al -20 %	- Variación entre 0 % y -10 %	+ Variación entre 0 % y 10 %	+++ Variación mayor al 20 %
-- Variación entre -10 % y -20 %	= Variación igual a 0 %	++ Variación entre 10 % y 20 %	n. d. No determinado



**Cuadro 6.** Mercados mayoristas. Precios de venta de huevos y lácteos 2022 (26 de marzo al 1 de abril)

Productos y mercados	Pesos por kilogramo				Tendencia	Productos y mercados	Pesos por kilogramo				Tendencia
	Mínimo	Máximo	Medio				Mínimo	Máximo	Medio		
<b>Huevo blanco A</b>						<b>Huevo rojo AA</b>					
Buenaventura (Valle del Cauca)	500	500	500	-		Armenia, Mercar	460	460	460	=	
Cartago (Valle del Cauca)	480	493	486	+		Bogotá, D.C., Corabastos	470	490	478	-	
Manizales, Centro Galerías	430	433	431	=		Bogotá, D.C., Paloquemao	500	516	509	+	
Medellín, Central Mayorista de Antioquia	480	500	490	+		Bogotá, D.C., Plaza Las Flores	500	520	507	+	
Medellín, Plaza Minorista "José María Villa"	480	486	483	+		Cali, Galería Alameda	483	500	489	+	
Pereira, La 41	483	483	483	=		Cali, La Floresta	467	483	478	+	
						Cali, Santa Elena	467	483	479	=	
<b>Huevo blanco AA</b>											
Cartago (Valle del Cauca)	497	517	507	+		Cali, Siloé	483	500	489	+	
Manizales, Centro Galerías	470	477	474	=		Cartago (Valle del Cauca)	497	517	507	+	
Medellín, Central Mayorista de Antioquia	510	530	520	+		Cúcuta, Cenabastos	456	475	463	-	
Medellín, Plaza Minorista "José María Villa"	490	496	494	-		Ibagué, Plaza La 21	493	517	499	=	
Pereira, La 41	517	517	517	=		Medellín, Central Mayorista de Antioquia	510	530	520	+	
						Medellín, Plaza Minorista "José María Villa"	490	496	494	-	
<b>Huevo blanco B</b>											
Medellín, Central Mayorista de Antioquia	460	470	465	=		Montería, Mercado del Sur	500	500	500	+	
Medellín, Plaza Minorista "José María Villa"	455	460	459	=		Neiva, Surabastos	483	500	492	=	
Pereira, La 41	450	450	450	=		Palmira (Valle del Cauca)	500	500	500	+	
						Pamplona (Norte de Santander)	483	483	483	+	
<b>Huevo blanco extra</b>											
Manizales, Centro Galerías	487	493	491	=		Pasto, El Potrerillo	460	467	462	+	
Medellín, Central Mayorista de Antioquia	540	560	550	+		Popayán, Plaza de mercado del barrio Bolívar	467	490	480	+	
Medellín, Plaza Minorista "José María Villa"	533	535	535	+		Tuluá (Valle del Cauca)	475	477	476	=	
Pereira, La 41	550	550	550	=		Valledupar, Mercado Nuevo	453	493	466	-	
						Villavicencio, CAV	460	466	464	-	
<b>Huevo rojo A</b>						<b>Huevo rojo B</b>					
Armenia, Mercar	440	440	440	=		Armenia, Mercar	430	430	430	=	
Bogotá, D.C., Corabastos	460	470	465	+		Bogotá, D.C., Corabastos	440	450	445	-	
Bogotá, D.C., Paloquemao	460	480	470	+		Bogotá, D.C., Paloquemao	450	460	453	+	
Bogotá, D.C., Plaza Las Flores	470	480	473	=		Bucaramanga, Centroabastos	430	430	430	=	
Bucaramanga, Centroabastos	440	450	445	=		Cúcuta, Cenabastos	439	444	442	-	
Cali, Santa Elena	433	450	446	+		Ibagué, Plaza La 21	450	467	457	-	
Cali, Siloé	450	450	450	+		Medellín, Central Mayorista de Antioquia	460	470	465	=	
Cartagena, Bazurto	467	483	478	-		Medellín, Plaza Minorista "José María Villa"	455	460	459	=	
Cartago (Valle del Cauca)	480	493	486	+		Villavicencio, CAV	423	426	425	-	
Cúcuta, Cenabastos	444	453	447	-							
Cúcuta, La Nueva Sexta	458	467	463	+		<b>Huevo rojo extra</b>					
Ibagué, Plaza La 21	483	500	488	+		Armenia, Mercar	480	480	480	=	
Medellín, Central Mayorista de Antioquia	480	500	490	+		Bogotá, D.C., Corabastos	483	500	493	-	
Medellín, Plaza Minorista "José María Villa"	480	486	483	+		Bogotá, D.C., Paloquemao	530	533	532	-	
Montería, Mercado del Sur	483	483	483	+		Bogotá, D.C., Plaza Las Flores	550	550	550	=	
Neiva, Surabastos	467	467	467	=		Cali, Galería Alameda	517	533	522	+	
Pamplona (Norte de Santander)	472	472	472	+		Cali, La Floresta	500	517	511	+	
Pasto, El Potrerillo	433	450	442	+		Cali, Siloé	517	533	528	+	
Popayán, Plaza de mercado del barrio Bolívar	433	453	447	+		Cúcuta, Cenabastos	472	483	476	-	
Sincelejo, Nuevo Mercado	467	480	475	+		Cúcuta, La Nueva Sexta	490	500	495	+	
Tuluá (Valle del Cauca)	465	467	466	=		Ibagué, Plaza La 21	507	533	522	+	
Valledupar, Mercado Nuevo	447	477	457	-		Medellín, Central Mayorista de Antioquia	540	560	550	+	
Villavicencio, CAV	446	452	450	-		Medellín, Plaza Minorista "José María Villa"	533	535	535	+	
						Neiva, Surabastos	518	533	526	+	
						Pasto, El Potrerillo	467	483	475	+	
						Villavicencio, CAV	476	490	485	-	

**Cuadro 6.** Mercados mayoristas. Precios de venta de huevos y lácteos (continuación)  
2022 (26 de marzo al 1 de abril)

Productos y mercados	Pesos por kilogramo				Tendencia	Productos y mercados	Pesos por kilogramo				Tendencia
	Mínimo	Máximo	Medio				Mínimo	Máximo	Medio		
<b>Leche en polvo</b>						<b>Queso Caquetá (continuación)</b>					
Armenia, Mercar	27.111	52.778	39.526		+	Popayán, Plaza de mercado del barrio Bolívar	13.000	13.100	13.033		=
Barranquilla, Barranquillita	32.674	32.734	32.705		+	Tuluá (Valle del Cauca)	15.600	16.400	16.000		+
Barranquilla, Granabastos	32.118	32.292	32.176		+	<b>Queso costeño</b>					
Bogotá, D.C., Corabastos	30.981	32.986	32.063		+	Armenia, Mercar	15.520	15.600	15.573		+
Bucaramanga, Centroabastos	32.856	33.194	33.035		+	Barranquilla, Barranquillita	17.000	17.000	17.000		=
Bucaramanga, Mercados del centro	33.889	34.167	34.028		=	Barranquilla, Granabastos	17.000	17.000	17.000		=
Buenaventura (Valle del Cauca)	26.116	32.509	29.360		+	Bogotá, D.C., Corabastos	16.000	18.500	17.250		-
Cali, La Floresta	25.778	33.333	29.588		-	Bogotá, D.C., Paloquemao	17.000	17.800	17.325		-
Cali, Santa Elena	25.333	32.118	28.830		-	Bogotá, D.C., Plaza España	17.000	18.000	17.333		+
Cali, Siloé	26.222	32.986	29.591		=	Bogotá, D.C., Plaza Las Flores	17.000	17.000	17.000		-
Cartago (Valle del Cauca)	25.156	33.108	29.301		+	Bucaramanga, Mercados del centro	16.000	18.000	17.500		=
Medellín, Central Mayorista de Antioquia	24.833	25.000	24.958		-	Buenaventura (Valle del Cauca)	23.000	24.000	23.333		+
Medellín, Plaza Minorista "José María Villa"	25.417	25.833	25.667		=	Cali, Galería Alameda	15.500	16.000	15.833		=
Palmira (Valle del Cauca)	25.911	34.158	29.987		+	Cali, La Floresta	15.500	16.000	15.667		=
Pamplona (Norte de Santander)	21.481	22.222	21.852		-	Cali, Santa Elena	16.000	16.000	16.000		=
Pasto, El Potrerillo	23.556	24.889	24.000		=	Cali, Siloé	16.000	16.500	16.167		=
Pereira, Mercasa	32.472	33.042	32.757		=	Cartagena, Bazurto	16.000	16.900	16.300		+
Popayán, Plaza de mercado del barrio Bolívar	24.316	30.660	27.462		+	Cartago (Valle del Cauca)	16.000	16.200	16.100		+
Sincedejo, Nuevo Mercado	31.753	32.552	32.153		+	Cúcuta, Cenabastos	19.000	19.500	19.250		-
Tuluá (Valle del Cauca)	26.844	33.247	30.424		+	Manizales, Centro Galerías	15.850	15.850	15.850		+
Valledupar, Mercado Nuevo	31.250	32.899	32.075		-	Medellín, Central Mayorista de Antioquia	21.500	22.500	22.000		=
Villavicencio, CAV	34.722	35.391	34.991		-	Medellín, Plaza Minorista "José María Villa"	16.000	17.000	16.500		=
<b>Queso campesino</b>						Montería, Mercado del Sur	18.000	18.000	18.000		-
Armenia, Mercar	18.000	18.000	18.000		=	Santa Marta (Magdalena)	17.500	18.000	17.767		+
Bogotá, D.C., Corabastos	12.000	13.000	12.375		+	Sincedejo, Nuevo Mercado	16.000	17.000	16.750		+
Bogotá, D.C., Paloquemao	12.800	13.000	12.950		+	Valledupar, Mercado Nuevo	17.500	18.000	17.833		-
Bogotá, D.C., Plaza España	12.800	13.000	12.933		+	Villavicencio, CAV	16.000	18.000	16.750		=
Bogotá, D.C., Plaza Las Flores	12.000	14.000	12.750		+	<b>Queso cuajada</b>					
Bucaramanga, Mercados del centro	15.000	15.000	15.000		=	Armenia, Mercar	12.800	13.000	12.933		=
Cali, Galería Alameda	15.500	16.000	15.667		+	Bogotá, D.C., Corabastos	12.000	13.000	12.333		-
Cali, La Floresta	14.500	15.000	14.667		+	Bogotá, D.C., Paloquemao	12.600	13.000	12.850		+
Cali, Santa Elena	15.500	16.000	15.875		+	Bogotá, D.C., Plaza Las Flores	11.000	11.200	11.067		+
Cali, Siloé	15.500	16.000	15.833		+	Bucaramanga, Mercados del centro	13.000	15.000	14.250		=
Cúcuta, Cenabastos	16.000	16.000	16.000		+	Buenaventura (Valle del Cauca)	16.000	16.000	16.000		+
Florencia (Caquetá)	10.400	10.560	10.480		+	Cali, Galería Alameda	11.300	11.500	11.400		=
Ibagué, Plaza La 21	13.000	13.000	13.000		=	Cali, La Floresta	11.500	12.000	11.733		=
Manizales, Centro Galerías	12.800	13.000	12.933		=	Cali, Santa Elena	11.000	11.300	11.200		=
Medellín, Central Mayorista de Antioquia	17.500	18.500	18.000		=	Cali, Siloé	11.500	12.000	11.733		=
Montería, Mercado del Sur	16.000	16.000	16.000		+	Cartago (Valle del Cauca)	11.400	11.400	11.400		+
Palmira (Valle del Cauca)	16.000	17.000	16.750		+	Cúcuta, Cenabastos	14.000	15.000	14.500		+
Tuluá (Valle del Cauca)	15.000	15.200	15.100		+	Medellín, Central Mayorista de Antioquia	18.500	19.500	19.000		=
Villavicencio, CAV	12.000	13.000	12.250		-	Medellín, Plaza Minorista "José María Villa"	11.000	13.000	11.750		=
<b>Queso Caquetá</b>						Palmira (Valle del Cauca)	13.000	14.000	13.375		-
Cali, Galería Alameda	15.500	16.000	15.833		=	Popayán, Plaza de mercado del barrio Bolívar	11.200	11.500	11.367		+
Cali, La Floresta	15.500	16.000	15.667		=	Tuluá (Valle del Cauca)	11.600	11.600	11.600		-
Cali, Santa Elena	16.000	16.000	16.000		=	Villavicencio, CAV	15.000	16.000	15.250		-
Cali, Siloé	16.000	16.500	16.167		=						
Palmira (Valle del Cauca)	17.000	18.500	17.750		+						

## PRECIOS MAYORISTAS

**Cuadro 6.** Mercados mayoristas. Precios de venta de huevos y lácteos (conclusión)  
2022 (26 de marzo al 1 de abril)

Productos y mercados	Pesos por kilogramo				Tendencia	Productos y mercados	Pesos por kilogramo				Tendencia
	Precios			Medio			Precios			Medio	
	Mínimo	Máximo					Mínimo	Máximo			
<b>Queso doble crema</b>						<b>Queso doble crema (continuación)</b>					
Armenia, Mercar	17.000	17.000	17.000	=		Cali, Silóe	16.000	16.500	16.167	=	
Bogotá, D.C., Corabastos	15.600	16.000	15.800	-		Cúcuta, Cenabastos	16.000	17.000	16.500	-	
Bogotá, D.C., Paloquemao	15.400	16.000	15.750	+		Florencia (Caquetá)	14.800	14.800	14.800	+	
Bogotá, D.C., Plaza España	16.000	16.400	16.133	+		Ibagué, Plaza La 21	17.000	17.000	17.000	=	
Bogotá, D.C., Plaza Las Flores	14.800	16.400	15.700	=		Medellín, Central Mayorista de Antioquia	18.800	19.600	19.200	=	
Bucaramanga, Mercados del centro	15.000	16.000	15.667	=		Palmira (Valle del Cauca)	16.500	17.000	16.750	+	
Buenaventura (Valle del Cauca)	15.600	16.000	15.867	-		Popayán, Plaza de mercado del barrio Bolívar	13.000	13.000	13.000	+	
Cali, Galería Alameda	15.500	16.000	15.667	+		Tuluá (Valle del Cauca)	16.000	17.000	16.500	+	
Cali, La Floresta	16.500	17.000	16.667	=		Villavicencio, CAV	16.000	16.800	16.400	+	
Cali, Santa Elena	16.000	16.500	16.125	+							

**TENDENCIAS**

---	-	+	+++
Variación mayor al -20 %	Variación entre 0 % y -10 %	Variación entre 0 % y 10 %	Variación mayor al 20 %
--	=	++	n. d.
Variación entre -10 % y -20 %	Variación igual a 0 %	Variación entre 10 % y 20 %	No determinado

**Cuadro 7.** Mercados mayoristas. Precios de venta de carnes 2022 (26 de marzo al 1 de abril)

Productos y mercados	Pesos por kilogramo				Tendencia	Productos y mercados	Pesos por kilogramo				Tendencia
	Mínimo	Máximo	Medio				Mínimo	Máximo	Medio		
<b>Alas de pollo con costillar</b>						<b>Carne de cerdo, brazo sin hueso</b>					
Armenia, Mercar	10.000	10.000	10.000		=	Barranquilla, Barranquillita	15.000	16.000	15.667		=
Barranquilla, Barranquillita	6.600	6.700	6.667		-	Bogotá, D.C., Frigorífico Ble Ltda.	14.500	15.000	14.825		+
Barranquilla, Granabastos	6.600	6.700	6.650		+	Bogotá, D.C., Frigorífico Guadalupe	13.500	14.000	13.625		-
Bogotá, D.C., Frigorífico Ble Ltda.	7.400	7.800	7.600		+	Bogotá, D.C., Paloquemao	14.000	16.000	14.500		-
Bogotá, D.C., Frigorífico Guadalupe	6.400	7.000	6.725		-	Bogotá, D.C., Plaza Las Flores	13.800	14.500	14.075		+
Bogotá, D.C., Plaza Las Flores	6.000	6.500	6.167		-	Buenaventura (Valle del Cauca)	20.000	21.000	20.667		+
Buenaventura (Valle del Cauca)	7.600	8.000	7.733		=	Cali, Santa Elena	16.400	17.000	16.725		+
Cali, Galería Alameda	6.800	7.000	6.933		+	Cartagena, Bazurto	19.800	21.500	20.650		=
Cali, Santa Elena	6.800	7.100	6.975		-	Ibagué, Plaza La 21	13.900	14.400	14.125		+
Cartagena, Bazurto	6.900	7.300	7.150		-	Malambo (Atlántico), Carnes y carnes	18.000	18.000	18.000		=
Florencia (Caquetá)	9.000	9.000	9.000		=	Medellín, Central Mayorista de Antioquia	16.500	17.000	16.750		=
Ibagué, Plaza La 21	7.000	7.400	7.200		+	Montería, Mercado del Sur	17.000	18.000	17.625		=
Montería, Mercado del Sur	6.600	6.800	6.675		=	Palmira (Valle del Cauca)	16.000	17.000	16.625		+
Neiva, Surabastos	6.600	7.000	6.800		+	Pasto, El Potrerillo	18.000	19.000	18.750		=
Palmira (Valle del Cauca)	7.400	7.500	7.425		+	Pereira, La 41	16.000	17.000	16.667		-
Sincelejo, Nuevo Mercado	6.200	6.400	6.300		=	Popayán, Plaza de mercado del barrio Bolívar	20.000	20.000	20.000		-
Tuluá (Valle del Cauca)	9.000	9.000	9.000		-	Sincelejo, Nuevo Mercado	16.000	16.000	16.000		=
Valledupar, Mercado Nuevo	6.200	6.400	6.300		+	Tuluá (Valle del Cauca)	17.500	18.000	17.750		-
Villavicencio, CAV	7.000	8.000	7.350		+	Valledupar, Mercado Nuevo	18.000	20.000	18.667		=
<b>Alas de pollo sin costillar</b>						<b>Carne de cerdo, cabeza de lomo</b>					
Arauca (Arauca)	8.000	8.200	8.133		=	Bogotá, D.C., Frigorífico Ble Ltda.	14.800	15.000	14.950		+
Bogotá, D.C., Corabastos	8.400	9.000	8.733		+	Bogotá, D.C., Frigorífico Guadalupe	13.000	14.500	13.625		-
Bogotá, D.C., Frigorífico Ble Ltda.	9.800	10.000	9.933		+	Bogotá, D.C., Paloquemao	14.000	16.000	14.500		-
Bogotá, D.C., Frigorífico Guadalupe	8.000	9.000	8.475		+	Bogotá, D.C., Plaza Las Flores	14.600	15.500	15.000		-
Bogotá, D.C., Paloquemao	9.000	10.000	9.500		-	Cúcuta, Cenabastos	16.000	17.000	16.667		=
Bogotá, D.C., Plaza Las Flores	7.500	8.000	7.750		-	Cúcuta, La Nueva Sexta	17.000	17.000	17.000		+
Bucaramanga, Frigoríficos	9.000	10.600	10.017		=	Ibagué, Plaza La 21	13.900	14.200	14.075		+
Cúcuta, Cenabastos	8.700	9.000	8.850		+	Villavicencio, CAV	16.000	16.000	16.000		+
Medellín, Central Mayorista de Antioquia	10.200	10.500	10.388		=	Yopal (Casanare)	17.000	18.000	17.500		=
Medellín, Plaza Minorista "José María Villa"	9.000	10.000	9.500		=	<b>Carne de cerdo, costilla</b>					
<b>Carne de cerdo en canal</b>						Barranquilla, Barranquillita	14.500	14.600	14.533		=
Bogotá, D.C., Frigorífico Guadalupe	10.160	10.240	10.213		n.d.	Bogotá, D.C., Frigorífico Ble Ltda.	15.500	16.000	15.825		+
Ibagué, Plaza La 21	10.000	10.136	10.054		+	Bogotá, D.C., Frigorífico Guadalupe	14.000	15.000	14.325		-
Malambo (Atlántico), Carnes y carnes	11.000	11.000	11.000		=	Bogotá, D.C., Paloquemao	14.800	16.000	15.575		+
Pereira, La 41	10.000	10.500	10.267		-	Bogotá, D.C., Plaza Las Flores	16.000	17.000	16.500		-
Popayán, Plaza de mercado del barrio Bolívar	13.200	13.500	13.333		-	Buenaventura (Valle del Cauca)	19.000	20.000	19.667		=
<b>Carne de cerdo, brazo con hueso</b>						Cali, Santa Elena	16.000	17.000	16.600		+
Barranquilla, Barranquillita	15.000	15.000	15.000		=	Cartagena, Bazurto	15.000	17.900	16.633		-
Bogotá, D.C., Frigorífico Ble Ltda.	13.500	14.000	13.825		+	Cúcuta, Cenabastos	17.000	18.000	17.333		+
Bogotá, D.C., Frigorífico Guadalupe	12.500	13.000	12.625		-	Cúcuta, La Nueva Sexta	17.000	18.000	17.667		-
Bogotá, D.C., Paloquemao	12.800	15.000	13.450		-	Florencia (Caquetá)	20.000	20.000	20.000		+
Bogotá, D.C., Plaza Las Flores	12.900	13.000	12.975		+	Ibagué, Plaza La 21	14.600	16.900	15.625		+
Cartagena, Bazurto	13.500	16.000	14.500		=	Malambo (Atlántico), Carnes y carnes	18.700	18.700	18.700		=
Cúcuta, Cenabastos	14.000	14.000	14.000		+	Manizales, Centro Galerías	16.500	18.000	17.500		=
Malambo (Atlántico), Carnes y carnes	17.500	17.500	17.500		=	Medellín, Central Mayorista de Antioquia	17.750	19.500	18.738		-
Montería, Mercado del Sur	14.000	15.000	14.250		=	Medellín, Plaza Minorista "José María Villa"	17.600	19.000	18.525		+
Sincelejo, Nuevo Mercado	13.000	14.000	13.250		=	Montería, Mercado del Sur	14.000	15.000	14.500		=
Valledupar, Mercado Nuevo	15.000	15.000	15.000		=						

**Cuadro 7.** Mercados mayoristas. Precios de venta de carnes (continuación)  
2022 (26 de marzo al 1 de abril)

Productos y mercados	Pesos por kilogramo				Tendencia	Productos y mercados	Pesos por kilogramo				Tendencia
	Mínimo	Máximo	Medio				Mínimo	Máximo	Medio		
<b>Carne de cerdo, costilla (continuación)</b>						<b>Carne de cerdo, lomo sin hueso (continuación)</b>					
Palmira (Valle del Cauca)	16.000	17.000	16.500		+	Manizales, Centro Galerías	17.500	20.000	18.500		=
Pasto, El Potrerillo	18.000	20.000	19.250		=	Medellín, Central Mayorista de Antioquia	18.900	20.500	19.813		-
Pereira, La 41	18.000	18.000	18.000		=	Medellín, Plaza Minorista "José María Villa"	18.000	19.100	18.700		=
Popayán, Plaza de mercado del barrio Bolívar	17.000	17.000	17.000		=	Montería, Mercado del Sur	21.000	22.000	21.625		=
Tuluá (Valle del Cauca)	18.000	18.900	18.450		+	Neiva, Surabastos	14.000	15.000	14.250		-
Tunja, Complejo de Servicios del Sur	18.000	19.000	18.667		-	Palmira (Valle del Cauca)	19.000	20.000	19.500		+
Valledupar, Mercado Nuevo	16.000	16.000	16.000		=	Pasto, El Potrerillo	20.000	22.000	21.000		=
Villavicencio, CAV	15.500	16.000	15.750		=	Pereira, La 41	18.000	18.000	18.000		=
Yopal (Casanare)	17.000	18.000	17.500		=	Popayán, Plaza de mercado del barrio Bolívar	26.000	26.000	26.000		=
<b>Carne de cerdo, espinazo</b>						Sincelejo, Nuevo Mercado	17.000	17.000	17.000		=
Buenaventura (Valle del Cauca)	13.000	14.000	13.667		+	Tuluá (Valle del Cauca)	22.000	22.000	22.000		=
Cali, Santa Elena	8.000	9.000	8.475		+	Tunja, Complejo de Servicios del Sur	19.000	20.000	19.333		-
Cúcuta, Cenabastos	5.000	5.000	5.000		=	Valledupar, Mercado Nuevo	20.000	22.000	20.667		=
Manizales, Centro Galerías	10.000	11.000	10.667		=	<b>Carne de cerdo, perril con hueso</b>					
Medellín, Central Mayorista de Antioquia	7.800	8.600	8.350		-	Barranquilla, Barranquillita	14.500	14.500	14.500		=
Medellín, Plaza Minorista "José María Villa"	7.800	8.200	8.000		+	Bogotá, D.C., Frigorífico Ble Ltda.	14.500	15.000	14.700		+
Montería, Mercado del Sur	14.000	15.000	14.500		=	Bogotá, D.C., Frigorífico Guadalupe	13.500	14.000	13.750		-
Neiva, Surabastos	4.000	5.000	4.500		+	Bogotá, D.C., Plaza Las Flores	13.000	14.000	13.500		+
Palmira (Valle del Cauca)	11.000	12.000	11.500		+	Cartagena, Bazurto	15.000	16.500	15.750		=
Pasto, El Potrerillo	12.000	13.000	12.250		=	Cúcuta, Cenabastos	14.000	15.000	14.333		-
Pereira, La 41	11.000	12.000	11.333		-	Cúcuta, La Nueva Sexta	14.000	15.000	14.667		=
Popayán, Plaza de mercado del barrio Bolívar	9.800	10.000	9.933		=	Ibagué, Plaza La 21	14.800	15.000	14.900		+
Tuluá (Valle del Cauca)	10.000	11.500	10.750		+	Malambo (Atlántico), Carnes y carnes	17.500	17.500	17.500		=
Tunja, Complejo de Servicios del Sur	14.000	14.000	14.000		+	Montería, Mercado del Sur	14.000	15.000	14.250		=
<b>Carne de cerdo, lomo con hueso</b>						Sincelejo, Nuevo Mercado	13.000	14.000	13.250		=
Barranquilla, Barranquillita	15.000	15.000	15.000		=	Valledupar, Mercado Nuevo	15.000	16.000	15.667		=
Cartagena, Bazurto	14.000	16.000	14.750		=	Villavicencio, CAV	15.000	15.600	15.325		+
Cúcuta, Cenabastos	17.000	18.000	17.333		+	Yopal (Casanare)	17.000	18.000	17.500		=
Cúcuta, La Nueva Sexta	17.000	18.000	17.667		+	<b>Carne de cerdo, perril sin hueso</b>					
Malambo (Atlántico), Carnes y carnes	17.500	17.500	17.500		=	Bogotá, D.C., Frigorífico Ble Ltda.	15.500	16.000	15.700		+
Montería, Mercado del Sur	14.000	15.000	14.500		=	Bogotá, D.C., Frigorífico Guadalupe	14.500	15.000	14.750		-
Sincelejo, Nuevo Mercado	13.000	14.000	13.250		=	Bogotá, D.C., Plaza Las Flores	14.000	15.500	14.750		+
Valledupar, Mercado Nuevo	13.000	15.000	14.333		=	Buenaventura (Valle del Cauca)	20.000	21.000	20.667		+
<b>Carne de cerdo, lomo sin hueso</b>						Cali, Santa Elena	18.000	19.000	18.475		+
Barranquilla, Barranquillita	19.000	20.000	19.333		=	Cúcuta, Cenabastos	16.000	17.000	16.667		+
Bogotá, D.C., Frigorífico Ble Ltda.	17.500	18.000	17.825		+	Cúcuta, La Nueva Sexta	17.000	18.000	17.333		+
Bogotá, D.C., Frigorífico Guadalupe	16.500	17.500	17.000		-	Malambo (Atlántico), Carnes y carnes	20.500	20.500	20.500		=
Bogotá, D.C., Paloquehao	17.000	18.000	17.750		=	Manizales, Centro Galerías	16.500	18.000	17.500		+
Bogotá, D.C., Plaza Las Flores	16.500	18.000	17.125		+	Medellín, Central Mayorista de Antioquia	17.200	17.800	17.500		-
Buenaventura (Valle del Cauca)	21.000	22.000	21.667		-	Medellín, Plaza Minorista "José María Villa"	16.000	17.500	16.875		=
Cali, Santa Elena	19.000	20.000	19.350		+	Montería, Mercado del Sur	18.000	18.000	18.000		=
Cartagena, Bazurto	22.500	23.000	22.750		=	Palmira (Valle del Cauca)	17.000	18.000	17.750		+
Cúcuta, Cenabastos	18.000	18.000	18.000		+	Pasto, El Potrerillo	19.000	20.000	19.750		=
Cúcuta, La Nueva Sexta	18.000	19.000	18.667		=	Pereira, La 41	17.000	17.000	17.000		=
Florencia (Caquetá)	21.000	21.000	21.000		+	Popayán, Plaza de mercado del barrio Bolívar	20.000	21.000	20.333		-
Ibagué, Plaza La 21	16.200	17.900	17.025		+	Sincelejo, Nuevo Mercado	16.000	16.000	16.000		=
Malambo (Atlántico), Carnes y carnes	21.500	21.500	21.500		+	Tuluá (Valle del Cauca)	19.000	19.000	19.000		=



**Cuadro 7.** Mercados mayoristas. Precios de venta de carnes (continuación)  
2022 (26 de marzo al 1 de abril)

Productos y mercados	Pesos por kilogramo				Tendencia	Productos y mercados	Pesos por kilogramo				Tendencia
	Mínimo	Máximo	Medio				Mínimo	Máximo	Medio		
<b>Carne de cerdo, pernil sin hueso (continuación)</b>						<b>Carne de res, bola de brazo</b>					
Tunja, Complejo de Servicios del Sur	18.000	19.000	18.667	=		Barranquilla, Barranquillita	23.000	23.100	23.033	+	
Villavicencio, CAV	16.000	16.000	16.000	=		Barranquilla, Granabastos	23.000	24.000	23.467	=	
Yopal (Casanares)	17.000	18.000	17.500	=		Bogotá, D.C., Paloquemao	18.500	19.000	18.750	-	
<b>Carne de cerdo, tocina plancha</b>						Buenaventura (Valle del Cauca)	26.000	26.500	26.167	+	
Manizales, Centro Galerías	16.000	17.000	16.667	=		Cali, Santa Elena	25.000	25.800	25.450	+	
<b>Carne de cerdo, tocino barriga</b>						Cartagena, Bazurto	25.000	26.900	25.633	+	
Bogotá, D.C., Frigorífico Ble Ltda.	15.500	16.000	15.700	-		Cúcuta, Cenabastos	22.000	22.000	22.000	+	
Bogotá, D.C., Frigorífico Guadalupe	16.000	17.000	16.375	+		Cúcuta, La Nueva Sexta	22.000	24.000	23.000	+	
Bogotá, D.C., Plaza Las Flores	14.000	15.500	14.750	-		Ibagué, Plaza La 21	20.000	22.000	21.250	=	
Florencia (Caquetá)	16.000	16.000	16.000	=		Malambo (Atlántico), Carnes y carnes	27.500	27.500	27.500	+	
Ibagué, Plaza La 21	10.000	11.000	10.625	+		Manizales, Centro Galerías	19.500	24.000	21.167	=	
Medellín, Central Mayorista de Antioquia	20.000	21.000	20.525	-		Medellín, Central Mayorista de Antioquia	29.000	31.600	29.725	=	
Medellín, Plaza Minorista "José María Villa"	17.000	19.000	18.000	=		Montería, Mercado del Sur	21.000	22.000	21.750	=	
Neiva, Surabastos	10.000	11.000	10.250	=		Palmira (Valle del Cauca)	23.500	24.000	23.875	-	
Palmira (Valle del Cauca)	15.500	16.000	15.875	+		Pasto, El Potrerillo	20.000	22.000	21.000	=	
Pereira, La 41	18.000	18.000	18.000	=		Pereira, La 41	25.000	26.000	25.333	=	
Popayán, Plaza de mercado del barrio Bolívar	8.600	8.800	8.667	-		Popayán, Plaza de mercado del barrio Bolívar	23.000	24.000	23.667	=	
Tunja, Complejo de Servicios del Sur	13.000	14.000	13.667	=		Sincelejo, Nuevo Mercado	22.000	22.000	22.000	=	
<b>Carne de cerdo, tocino papada</b>						Tuluá (Valle del Cauca)	26.000	26.000	26.000	+	
Bogotá, D.C., Frigorífico Ble Ltda.	11.500	12.000	11.825	++		Valledupar, Mercado Nuevo	27.000	27.000	27.000	=	
Bogotá, D.C., Frigorífico Guadalupe	10.000	11.000	10.750	-		<b>Carne de res, bola de pierna</b>					
Bogotá, D.C., Plaza Las Flores	11.900	12.500	12.100	-		Barranquilla, Barranquillita	23.000	23.100	23.033	+	
Buenaventura (Valle del Cauca)	12.000	13.000	12.667	+		Barranquilla, Granabastos	23.000	23.200	23.100	=	
Cali, Santa Elena	11.500	12.400	11.975	-		Bogotá, D.C., Frigorífico Ble Ltda.	20.000	22.000	21.125	-	
Cúcuta, Cenabastos	14.000	14.000	14.000	=		Bogotá, D.C., Frigorífico Guadalupe	21.000	21.000	21.000	+	
Cúcuta, La Nueva Sexta	13.000	14.000	13.333	-		Bogotá, D.C., Paloquemao	21.000	23.000	22.000	-	
Ibagué, Plaza La 21	10.000	11.000	10.625	+		Buenaventura (Valle del Cauca)	26.000	26.000	26.000	+	
Manizales, Centro Galerías	12.000	14.000	13.333	-		Cali, Santa Elena	26.000	27.000	26.475	=	
Medellín, Central Mayorista de Antioquia	12.800	13.000	12.950	-		Cartagena, Bazurto	22.200	26.500	24.675	-	
Medellín, Plaza Minorista "José María Villa"	14.200	14.500	14.300	+		Cúcuta, Cenabastos	21.000	22.000	21.667	=	
Pereira, La 41	14.000	15.000	14.333	-		Cúcuta, La Nueva Sexta	22.000	24.000	23.000	+	
Tuluá (Valle del Cauca)	13.500	13.500	13.500	-		Florencia (Caquetá)	21.500	21.500	21.500	+	
<b>Carne de res en canal</b>						Ibagué, Plaza La 21	21.000	24.000	22.250	=	
Arauca (Arauca)	19.000	19.000	19.000	=		Malambo (Atlántico), Carnes y carnes	27.500	27.500	27.500	+	
Ibagué, Plaza La 21	15.040	15.200	15.140	=		Manizales, Centro Galerías	22.000	25.000	23.333	=	
Malambo (Atlántico), Carnes y carnes	12.400	12.400	12.400	=		Medellín, Central Mayorista de Antioquia	28.500	31.600	29.750	+	
Popayán, Plaza de mercado del barrio Bolívar	13.800	14.000	13.867	-		Medellín, Plaza Minorista "José María Villa"	25.200	25.900	25.550	=	
<b>Carne de res molida, murillo</b>						Montería, Mercado del Sur	22.000	22.000	22.000	=	
Bogotá, D.C., Frigorífico Ble Ltda.	16.000	16.500	16.125	-		Neiva, Surabastos	20.000	22.000	21.250	+	
Bogotá, D.C., Frigorífico Guadalupe	17.000	17.500	17.250	+		Palmira (Valle del Cauca)	23.500	24.500	24.000	-	
Bogotá, D.C., Paloquemao	18.200	19.000	18.575	+		Pasto, El Potrerillo	20.000	22.000	21.000	=	
Florencia (Caquetá)	16.000	16.000	16.000	=		Pereira, La 41	25.000	26.000	25.333	=	
Ibagué, Plaza La 21	17.000	18.000	17.500	+		Popayán, Plaza de mercado del barrio Bolívar	23.000	24.000	23.667	=	
						Sincelejo, Nuevo Mercado	22.000	22.000	22.000	=	
						Tuluá (Valle del Cauca)	26.500	27.000	26.750	+	
						Valledupar, Mercado Nuevo	27.000	27.000	27.000	=	
						Villavicencio, CAV	21.000	23.000	21.750	=	
						Yopal (Casanares)	22.000	22.000	22.000	=	

**Cuadro 7.** Mercados mayoristas. Precios de venta de carnes (continuación)  
2022 (26 de marzo al 1 de abril)

Productos y mercados	Pesos por kilogramo				Tendencia	Productos y mercados	Pesos por kilogramo				Tendencia
	Mínimo	Máximo	Medio				Mínimo	Máximo	Medio		
<b>Carne de res, bota</b>						<b>Carne de res, centro de pierna (continuación)</b>					
Barranquilla, Barranquillita	23.000	23.000	23.000	=		Bogotá, D.C., Frigorífico Guadalupe	21.000	21.000	21.000	+	
Barranquilla, Granabastos	23.000	23.200	23.067	+		Bogotá, D.C., Paloquemao	21.000	23.000	22.000	-	
Bogotá, D.C., Frigorífico Ble Ltda.	20.000	22.000	21.125	-		Bucaramanga, Frigoríficos	33.800	34.700	34.250	+	
Bogotá, D.C., Frigorífico Guadalupe	21.000	21.000	21.000	+		Cartagena, Bazurto	22.200	26.500	24.675	=	
Bogotá, D.C., Paloquemao	21.000	23.000	22.000	-		Cúcuta, Cenabastos	22.000	22.000	22.000	+	
Bucaramanga, Frigoríficos	29.850	31.700	30.775	+		Cúcuta, La Nueva Sexta	22.000	24.000	23.000	+	
Cartagena, Bazurto	24.000	26.500	25.167	=		Ibagué, Plaza La 21	22.000	24.000	22.750	=	
Cúcuta, Cenabastos	22.000	22.000	22.000	+		Malambo (Atlántico), Carnes y carnes	23.600	23.600	23.600	+	
Ibagué, Plaza La 21	21.000	24.000	22.250	+		Manizales, Centro Galerías	22.000	25.000	23.667	-	
Malambo (Atlántico), Carnes y carnes	27.500	27.500	27.500	+		Medellín, Central Mayorista de Antioquia	28.500	31.600	29.775	+	
Manizales, Centro Galerías	21.000	25.000	22.667	=		Medellín, Plaza Minorista "José María Villa"	24.300	25.900	25.000	=	
Medellín, Central Mayorista de Antioquia	28.500	31.600	29.725	+		Montería, Mercado del Sur	22.000	22.000	22.000	=	
Medellín, Plaza Minorista "José María Villa"	25.600	25.900	25.750	=		Pereira, La 41	26.000	27.000	26.333	=	
Montería, Mercado del Sur	21.000	22.000	21.750	=		Sincelejo, Nuevo Mercado	22.000	22.000	22.000	=	
Sincelejo, Nuevo Mercado	22.000	22.000	22.000	=		Valledupar, Mercado Nuevo	27.000	27.000	27.000	=	
Valledupar, Mercado Nuevo	27.000	27.000	27.000	=		Villavicencio, CAV	21.000	23.000	21.750	=	
Villavicencio, CAV	21.000	23.000	21.750	=		Yopal (Casanare)	22.000	22.000	22.000	=	
Yopal (Casanare)	22.000	22.000	22.000	=							
<b>Carne de res, cadera</b>						<b>Carne de res, chatas</b>					
Barranquilla, Barranquillita	23.000	23.100	23.033	+		Barranquilla, Barranquillita	25.000	25.100	25.033	+	
Barranquilla, Granabastos	23.000	23.100	23.033	=		Barranquilla, Granabastos	23.200	23.300	23.267	-	
Bogotá, D.C., Frigorífico Ble Ltda.	20.000	22.000	21.125	-		Bogotá, D.C., Frigorífico Ble Ltda.	25.000	27.000	26.125	-	
Bogotá, D.C., Frigorífico Guadalupe	21.000	21.000	21.000	+		Bogotá, D.C., Frigorífico Guadalupe	24.000	26.500	25.375	-	
Bogotá, D.C., Paloquemao	21.000	23.000	22.000	-		Bogotá, D.C., Paloquemao	30.000	31.000	30.500	-	
Bucaramanga, Frigoríficos	35.950	38.400	37.175	+		Bucaramanga, Frigoríficos	49.400	51.750	50.575	+	
Buenaventura (Valle del Cauca)	26.000	26.000	26.000	+		Cali, Santa Elena	35.700	37.000	36.275	+	
Cali, Santa Elena	25.000	26.500	25.725	+		Cartagena, Bazurto	26.000	30.000	28.667	=	
Cartagena, Bazurto	25.000	27.000	26.167	=		Cúcuta, Cenabastos	26.000	27.000	26.333	+	
Cúcuta, Cenabastos	21.000	22.000	21.667	=		Cúcuta, La Nueva Sexta	27.000	28.000	27.333	+	
Ibagué, Plaza La 21	22.000	24.000	22.750	=		Ibagué, Plaza La 21	32.000	32.000	32.000	+	
Malambo (Atlántico), Carnes y carnes	27.500	27.500	27.500	+		Malambo (Atlántico), Carnes y carnes	29.700	29.700	29.700	+	
Manizales, Centro Galerías	22.000	25.000	23.333	=		Medellín, Central Mayorista de Antioquia	37.500	38.500	38.000	=	
Medellín, Central Mayorista de Antioquia	28.500	31.600	29.788	+		Medellín, Plaza Minorista "José María Villa"	36.000	38.000	37.375	=	
Medellín, Plaza Minorista "José María Villa"	24.300	25.900	25.000	=		Montería, Mercado del Sur	23.000	26.000	24.500	=	
Montería, Mercado del Sur	21.000	22.000	21.750	=		Palmira (Valle del Cauca)	30.500	31.000	30.875	-	
Palmira (Valle del Cauca)	23.500	24.500	24.000	-		Pasto, El Potrerillo	20.000	24.000	22.000	-	
Pasto, El Potrerillo	20.000	22.000	21.000	=		Pereira, La 41	32.000	32.000	32.000	=	
Pereira, La 41	25.000	26.000	25.333	=		Popayán, Plaza de mercado del barrio Bolívar	29.000	30.000	29.667	+	
Popayán, Plaza de mercado del barrio Bolívar	26.000	26.000	26.000	=		Sincelejo, Nuevo Mercado	22.000	22.000	22.000	=	
Sincelejo, Nuevo Mercado	22.000	22.000	22.000	=		Tuluá (Valle del Cauca)	33.000	34.000	33.500	+	
Tuluá (Valle del Cauca)	26.000	26.500	26.250	+		Valledupar, Mercado Nuevo	29.000	29.000	29.000	=	
Valledupar, Mercado Nuevo	27.000	27.000	27.000	=		Villavicencio, CAV	24.000	24.000	24.000	=	
Villavicencio, CAV	21.000	23.000	21.750	=		Yopal (Casanare)	25.000	25.000	25.000	+	
Yopal (Casanare)	22.000	22.000	22.000	=							
<b>Carne de res, centro de pierna</b>						<b>Carne de res, cogote</b>					
Barranquilla, Barranquillita	23.000	23.100	23.033	+		Bogotá, D.C., Frigorífico Ble Ltda.	18.000	18.500	18.125	+	
Barranquilla, Granabastos	23.000	23.200	23.067	-		Bogotá, D.C., Frigorífico Guadalupe	17.000	18.000	17.625	+	
Bogotá, D.C., Frigorífico Ble Ltda.	20.000	22.000	21.125	-		Bogotá, D.C., Paloquemao	18.000	19.000	18.375	+	
						Ibagué, Plaza La 21	11.000	12.000	11.500	+	
						Montería, Mercado del Sur	18.000	18.000	18.000	=	
						Pereira, La 41	18.000	20.000	19.333	=	

**Cuadro 7.** Mercados mayoristas. Precios de venta de carnes (continuación)  
2022 (26 de marzo al 1 de abril)

Productos y mercados	Pesos por kilogramo				Tendencia	Productos y mercados	Pesos por kilogramo				Tendencia
	Mínimo	Máximo	Medio				Mínimo	Máximo	Medio		
<b>Carne de res, costilla</b>						<b>Carne de res, lomo de brazo (continuación)</b>					
Barranquilla, Barranquillita	12.700	12.800	12.733	=		Montería, Mercado del Sur	22.000	22.000	22.000	=	
Bogotá, D.C., Frigorífico Ble Ltda.	15.500	15.800	15.600	-		Pasto, El Potrerillo	18.000	22.000	20.000	=	
Bogotá, D.C., Frigorífico Guadalupe	15.000	17.000	15.875	+		Pereira, La 41	25.000	26.000	25.333	=	
Bogotá, D.C., Paloquemao	18.000	19.000	18.525	+		Popayán, Plaza de mercado del barrio Bolívar	23.000	24.000	23.667	=	
Bucaramanga, Frigoríficos	39.500	41.300	40.400	=		Sincelejo, Nuevo Mercado	18.000	20.000	19.333	=	
Buenaventura (Valle del Cauca)	17.000	18.000	17.667	-		Valledupar, Mercado Nuevo	26.000	26.000	26.000	-	
Cali, Santa Elena	13.000	14.000	13.500	+		<b>Carne de res, lomo fino</b>					
Cartagena, Bazurto	16.000	17.900	16.800	=		Barranquilla, Barranquillita	35.000	35.000	35.000	=	
Cúcuta, Cenabastos	14.000	15.000	14.667	+		Barranquilla, Granabastos	33.000	34.000	33.500	=	
Cúcuta, La Nueva Sexta	15.000	16.000	15.333	=		Bogotá, D.C., Frigorífico Ble Ltda.	36.000	38.000	37.250	-	
Ibagué, Plaza La 21	14.000	15.000	14.750	+		Bogotá, D.C., Frigorífico Guadalupe	40.000	42.000	40.500	+	
Malambo (Atlántico), Carnes y carnes	15.700	15.700	15.700	+		Bogotá, D.C., Paloquemao	34.000	36.000	35.250	-	
Manizales, Centro Galerías	12.000	16.000	13.667	=		Bucaramanga, Frigoríficos	70.400	70.500	70.450	+	
Medellín, Central Mayorista de Antioquia	17.400	18.000	17.725	-		Buenaventura (Valle del Cauca)	29.000	30.000	29.667	+	
Medellín, Plaza Minorista "José María Villa"	16.000	16.700	16.300	=		Cartagena, Bazurto	42.000	50.000	46.667	=	
Montería, Mercado del Sur	12.000	13.000	12.375	+		Cúcuta, Cenabastos	26.000	28.000	27.000	=	
Pasto, El Potrerillo	16.000	18.000	17.000	=		Cúcuta, La Nueva Sexta	27.000	28.000	27.333	-	
Pereira, La 41	10.000	10.000	10.000	=		Ibagué, Plaza La 21	35.800	36.000	35.925	-	
Popayán, Plaza de mercado del barrio Bolívar	15.000	15.000	15.000	+		Malambo (Atlántico), Carnes y carnes	45.100	45.100	45.100	+	
Valledupar, Mercado Nuevo	18.000	18.000	18.000	=		Manizales, Centro Galerías	24.000	30.000	26.333	=	
Villavicencio, CAV	18.000	19.000	18.500	=		Medellín, Central Mayorista de Antioquia	48.600	54.200	51.600	-	
Yopal (Casanare)	15.000	16.000	15.500	=		Medellín, Plaza Minorista "José María Villa"	50.000	52.000	51.375	++	
<b>Carne de res, falda</b>						Montería, Mercado del Sur	36.000	38.000	36.750	=	
Barranquilla, Barranquillita	17.000	17.000	17.000	=		Palmira (Valle del Cauca)	30.000	31.000	30.625	-	
Barranquilla, Granabastos	17.000	17.100	17.033	=		Pasto, El Potrerillo	20.000	24.000	22.500	=	
Bogotá, D.C., Frigorífico Ble Ltda.	18.000	18.500	18.175	-		Pereira, La 41	32.000	32.000	32.000	=	
Bogotá, D.C., Frigorífico Guadalupe	18.000	18.500	18.250	+		Popayán, Plaza de mercado del barrio Bolívar	31.000	32.000	31.667	+	
Bogotá, D.C., Paloquemao	20.000	21.000	20.500	+		Sincelejo, Nuevo Mercado	26.000	28.000	26.667	=	
Buenaventura (Valle del Cauca)	22.000	22.000	22.000	=		Valledupar, Mercado Nuevo	35.000	36.000	35.333	=	
Cali, Santa Elena	15.000	16.500	15.800	+		Villavicencio, CAV	34.000	34.000	34.000	=	
Cartagena, Bazurto	22.900	24.000	23.300	=		Yopal (Casanare)	30.000	30.000	30.000	=	
Cúcuta, Cenabastos	19.000	20.000	19.667	=		<b>Carne de res, morrillo</b>					
Cúcuta, La Nueva Sexta	20.000	21.000	20.667	+		Bogotá, D.C., Frigorífico Ble Ltda.	18.800	19.200	19.000	-	
Ibagué, Plaza La 21	18.000	19.000	18.525	-		Bogotá, D.C., Frigorífico Guadalupe	18.500	19.000	18.625	+	
Malambo (Atlántico), Carnes y carnes	22.900	22.900	22.900	+		Bogotá, D.C., Paloquemao	20.000	21.000	20.500	n.d.	
Manizales, Centro Galerías	16.000	17.000	16.333	=		Buenaventura (Valle del Cauca)	19.000	20.000	19.667	+	
Medellín, Central Mayorista de Antioquia	27.000	29.300	28.525	+		Cali, Santa Elena	21.000	22.000	21.375	+	
Medellín, Plaza Minorista "José María Villa"	24.500	25.700	25.200	=		Cúcuta, Cenabastos	19.000	21.000	19.667	+	
Montería, Mercado del Sur	20.000	21.000	20.500	+		Cúcuta, La Nueva Sexta	20.000	22.000	21.333	+	
Palmira (Valle del Cauca)	17.000	17.200	17.050	+		Florencia (Cauquetá)	16.000	16.000	16.000	=	
Pasto, El Potrerillo	16.000	20.000	18.000	=		Ibagué, Plaza La 21	17.000	18.000	17.725	+	
Pereira, La 41	20.000	20.000	20.000	=		Malambo (Atlántico), Carnes y carnes	19.800	19.800	19.800	+	
Popayán, Plaza de mercado del barrio Bolívar	16.000	16.000	16.000	=		Medellín, Central Mayorista de Antioquia	24.200	25.500	24.675	-	
Tuluá (Valle del Cauca)	15.000	17.000	16.000	+		Montería, Mercado del Sur	18.000	20.000	19.000	=	
<b>Carne de res, lomo de brazo</b>						Palmira (Valle del Cauca)	22.000	23.500	22.750	+	
Bogotá, D.C., Paloquemao	19.800	21.000	20.200	-		Pasto, El Potrerillo	18.000	18.000	18.000	=	
Cúcuta, Cenabastos	20.000	20.000	20.000	+		Pereira, La 41	23.000	24.000	23.333	=	
Cúcuta, La Nueva Sexta	20.000	22.000	20.667	=							

**Cuadro 7.** Mercados mayoristas. Precios de venta de carnes (continuación)  
2022 (26 de marzo al 1 de abril)

Productos y mercados	Pesos por kilogramo				Tendencia	Productos y mercados	Pesos por kilogramo				Tendencia
	Mínimo	Máximo	Medio				Mínimo	Máximo	Medio		
<b>Carne de res, morrillo (continuación)</b>						<b>Carne de res, paletero (continuación)</b>					
Popayán, Plaza de mercado del barrio Bolívar	20.000	20.000	20.000	=		Cúcuta, La Nueva Sexta	20.000	21.000	20.333	=	
Tuluá (Valle del Cauca)	22.000	23.000	22.500	-		Ibagué, Plaza La 21	14.000	15.000	14.600	-	
Villavicencio, CAV	18.000	19.000	18.500	=		Malambo (Atlántico), Carnes y carnes	17.600	17.600	17.600	+	
Yopal (Casanare)	20.000	20.000	20.000	=		Manizales, Centro Galerías	19.500	22.000	21.167	=	
<b>Carne de res, muchacho</b>						Medellín, Central Mayorista de Antioquia	22.900	26.500	24.450	+	
Barranquilla, Barranquillita	23.000	23.100	23.033	+		Montería, Mercado del Sur	20.000	22.000	21.000	=	
Barranquilla, Granabastos	23.000	24.000	23.667	+		Pereira, La 41	25.000	26.000	25.333	=	
Bogotá, D.C., Frigorífico Ble Ltda.	25.000	26.000	25.333	+		Sincelejo, Nuevo Mercado	18.000	20.000	19.333	=	
Bogotá, D.C., Frigorífico Guadalupe	22.000	24.000	23.000	+		Valledupar, Mercado Nuevo	25.000	25.000	25.000	=	
Bogotá, D.C., Paloquemao	25.000	28.000	26.500	+		<b>Carne de res, pecho</b>					
Bucaramanga, Frigoríficos	35.300	35.350	35.325	+		Bogotá, D.C., Frigorífico Ble Ltda.	19.000	19.500	19.167	-	
Buenaventura (Valle del Cauca)	25.400	26.000	25.800	+		Bogotá, D.C., Frigorífico Guadalupe	18.500	20.000	19.250	+	
Cali, Santa Elena	24.500	26.000	25.225	+		Bogotá, D.C., Paloquemao	20.000	22.000	21.250	+	
Cartagena, Bazurto	22.200	26.500	24.650	-		Bucaramanga, Frigoríficos	25.600	29.900	27.750	+	
Cúcuta, Cenabastos	22.000	23.000	22.333	+		Buenaventura (Valle del Cauca)	22.000	22.000	22.000	+	
Cúcuta, La Nueva Sexta	22.000	24.000	22.667	=		Cali, Santa Elena	22.000	23.000	22.500	+	
Ibagué, Plaza La 21	21.000	22.000	21.450	+		Cúcuta, Cenabastos	20.000	20.000	20.000	+	
Malambo (Atlántico), Carnes y carnes	27.100	27.100	27.100	+		Cúcuta, La Nueva Sexta	20.000	22.000	21.333	+	
Manizales, Centro Galerías	22.000	25.000	23.667	=		Ibagué, Plaza La 21	20.000	24.000	21.400	+	
Medellín, Central Mayorista de Antioquia	27.350	29.500	28.338	+		Manizales, Centro Galerías	16.500	19.000	17.500	=	
Medellín, Plaza Minorista "José María Villa"	27.000	28.000	27.375	=		Medellín, Central Mayorista de Antioquia	23.000	24.500	23.500	+	
Montería, Mercado del Sur	23.000	24.000	23.750	=		Medellín, Plaza Minorista "José María Villa"	19.000	20.900	19.550	=	
Palmira (Valle del Cauca)	24.000	24.000	24.000	+		Montería, Mercado del Sur	19.000	20.000	19.750	=	
Pasto, El Potrerillo	20.000	22.000	21.000	=		Palmira (Valle del Cauca)	22.000	23.000	22.375	+	
Pereira, La 41	25.000	26.000	25.333	=		Pasto, El Potrerillo	18.000	20.000	19.000	=	
Popayán, Plaza de mercado del barrio Bolívar	24.000	24.000	24.000	=		Pereira, La 41	22.000	23.000	22.333	=	
Sincelejo, Nuevo Mercado	22.000	22.000	22.000	=		Popayán, Plaza de mercado del barrio Bolívar	19.000	20.000	19.667	+	
Tuluá (Valle del Cauca)	26.000	26.000	26.000	+		Tuluá (Valle del Cauca)	23.000	23.500	23.250	-	
Valledupar, Mercado Nuevo	27.000	28.000	27.667	=		Valledupar, Mercado Nuevo	25.000	25.000	25.000	=	
Villavicencio, CAV	21.000	23.000	21.750	=		<b>Carne de res, punta de anca</b>					
Yopal (Casanare)	22.000	22.000	22.000	=		Barranquilla, Barranquillita	26.000	26.100	26.033	+	
<b>Carne de res, murillo</b>						Barranquilla, Granabastos	26.000	26.500	26.267	-	
Bogotá, D.C., Frigorífico Ble Ltda.	16.000	16.500	16.125	-		Bogotá, D.C., Frigorífico Ble Ltda.	26.000	28.000	26.750	-	
Bogotá, D.C., Frigorífico Guadalupe	16.500	17.500	17.000	+		Bogotá, D.C., Frigorífico Guadalupe	24.000	25.000	24.667	-	
Bogotá, D.C., Paloquemao	18.200	19.000	18.575	+		Bogotá, D.C., Paloquemao	26.000	28.000	26.750	+	
Bucaramanga, Frigoríficos	23.400	26.700	25.050	+		Bucaramanga, Frigoríficos	51.700	53.200	52.450	+	
Cúcuta, Cenabastos	18.000	20.000	19.333	+		Buenaventura (Valle del Cauca)	27.000	28.000	27.667	+	
Cúcuta, La Nueva Sexta	19.000	20.000	19.667	+		Cali, Santa Elena	36.000	37.000	36.475	+	
Ibagué, Plaza La 21	17.000	18.000	17.667	++		Cartagena, Bazurto	26.000	31.000	29.000	+	
Manizales, Centro Galerías	17.000	19.000	18.000	=		Cúcuta, Cenabastos	25.000	27.000	26.000	+	
Medellín, Central Mayorista de Antioquia	22.500	24.500	23.600	-		Cúcuta, La Nueva Sexta	25.000	27.000	26.000	-	
Montería, Mercado del Sur	16.000	17.000	16.500	=		Ibagué, Plaza La 21	26.000	27.000	26.575	+	
Neiva, Surabastos	15.000	16.000	15.650	-		Malambo (Atlántico), Carnes y carnes	36.100	36.100	36.100	+	
Villavicencio, CAV	18.000	19.000	18.500	=		Manizales, Centro Galerías	24.000	30.000	26.333	=	
Yopal (Casanare)	17.000	18.000	17.500	=		Medellín, Central Mayorista de Antioquia	37.600	42.700	39.450	+	
<b>Carne de res, paletero</b>						Medellín, Plaza Minorista "José María Villa"	42.000	43.500	42.625	+	
Bogotá, D.C., Paloquemao	21.000	22.000	21.375	-		Montería, Mercado del Sur	30.000	30.000	30.000	+	
Cúcuta, Cenabastos	18.500	20.000	19.500	=		Palmira (Valle del Cauca)	31.000	31.500	31.250	+	
						Pasto, El Potrerillo	20.000	22.000	21.000	=	

**Cuadro 7.** Mercados mayoristas. Precios de venta de carnes (continuación)  
2022 (26 de marzo al 1 de abril)

Productos y mercados	Pesos por kilogramo				Tendencia	Productos y mercados	Pesos por kilogramo				Tendencia
	Mínimo	Máximo	Medio				Mínimo	Máximo	Medio		
<b>Carne de res, punta de anca (continuación)</b>						<b>Muslos de pollo con rabadilla</b>					
Pereira, La 41	32.000	32.000	32.000	=		Medellín, Plaza Minorista "José María Villa"	7.000	7.500	7.250	=	
Popayán, Plaza de mercado del barrio Bolívar	28.000	28.000	28.000	=		<b>Muslos de pollo sin rabadilla</b>					
Sincelejo, Nuevo Mercado	22.000	22.000	22.000	=		Arauca (Arauca)	7.000	7.000	7.000	=	
Tuluá (Valle del Cauca)	33.000	36.000	34.500	+		Bogotá, D.C., Corabastos	8.600	9.000	8.800	=	
Valledupar, Mercado Nuevo	32.000	32.000	32.000	=		Bogotá, D.C., Frigorífico Ble Ltda.	10.000	10.400	10.200	+	
Villavicencio, CAV	21.000	23.000	21.750	=		Bogotá, D.C., Frigorífico Guadalupe	9.200	10.500	9.925	+	
Yopal (Casanare)	25.000	26.000	25.500	+		Bogotá, D.C., Paloquemao	10.000	12.000	11.050	+	
						Bucaramanga, Frigoríficos	8.700	11.650	10.347	-	
						Medellín, Central Mayorista de Antioquia	10.300	11.200	10.625	-	
						Villavicencio, CAV	9.000	9.600	9.150	+	
<b>Carne de res, sobrebarriga</b>						<b>Pechuga de pollo</b>					
Barranquilla, Barranquillita	21.000	21.000	21.000	=		Arauca (Arauca)	10.300	10.600	10.467	=	
Barranquilla, Granabastos	19.000	19.200	19.100	+		Armenia, Mercar	14.000	14.000	14.000	=	
Bogotá, D.C., Frigorífico Ble Ltda.	19.000	19.500	19.125	-		Barranquilla, Barranquillita	10.800	11.000	10.933	=	
Bogotá, D.C., Frigorífico Guadalupe	18.500	20.000	19.125	+		Barranquilla, Granabastos	11.300	11.300	11.300	-	
Bogotá, D.C., Paloquemao	20.000	22.000	21.250	+		Bogotá, D.C., Corabastos	11.700	12.000	11.900	-	
Bucaramanga, Frigoríficos	29.900	30.750	30.325	+		Bogotá, D.C., Frigorífico Ble Ltda.	13.500	14.000	13.700	+	
Buenaventura (Valle del Cauca)	22.000	22.000	22.000	+		Bogotá, D.C., Frigorífico Guadalupe	12.000	14.000	13.025	+	
Cali, Santa Elena	22.800	24.000	23.325	+		Bogotá, D.C., Paloquemao	14.000	15.000	14.300	+	
Cartagena, Bazurto	23.000	23.900	23.450	++		Bogotá, D.C., Plaza Las Flores	12.000	12.400	12.200	+	
Cúcuta, Cenabastos	19.000	20.000	19.667	=		Bucaramanga, Frigoríficos	13.000	15.330	14.160	=	
Cúcuta, La Nueva Sexta	22.000	22.000	22.000	+		Buenaventura (Valle del Cauca)	13.000	13.000	13.000	+	
Florencia (Cauquetá)	15.000	15.000	15.000	=		Cali, Galería Alameda	12.000	12.400	12.267	+	
Ibagué, Plaza La 21	17.200	19.200	18.133	+		Cali, Santa Elena	12.400	12.800	12.550	+	
Malambo (Atlántico), Carnes y carnes	23.200	23.200	23.200	+		Cartagena, Bazurto	11.300	12.900	11.900	-	
Manizales, Centro Galerías	19.000	22.000	20.000	=		Cúcuta, Cenabastos	12.000	12.600	12.300	+	
Medellín, Central Mayorista de Antioquia	21.900	23.500	22.925	+		Florencia (Cauquetá)	12.000	12.500	12.250	-	
Medellín, Plaza Minorista "José María Villa"	20.800	22.400	21.450	=		Ibagué, Plaza La 21	11.800	12.000	11.900	+	
Montería, Mercado del Sur	19.000	20.000	19.750	+		Manizales, Centro Galerías	13.200	13.600	13.400	=	
Neiva, Surabastos	16.000	16.000	16.000	=		Medellín, Central Mayorista de Antioquia	14.400	15.400	14.825	+	
Palmira (Valle del Cauca)	22.000	23.000	22.500	+		Medellín, Plaza Minorista "José María Villa"	12.000	13.000	12.500	=	
Pasto, El Potrerillo	18.000	20.000	18.500	=		Montería, Mercado del Sur	11.800	12.000	11.950	=	
Pereira, La 41	23.000	24.000	23.333	=		Neiva, Surabastos	13.000	13.000	13.000	+	
Popayán, Plaza de mercado del barrio Bolívar	20.000	20.000	20.000	=		Palmira (Valle del Cauca)	13.000	13.200	13.075	+	
Sincelejo, Nuevo Mercado	16.000	17.000	16.667	=		Pasto, El Potrerillo	14.000	18.000	16.500	=	
Tuluá (Valle del Cauca)	24.000	25.000	24.500	-		Popayán, Plaza de mercado del barrio Bolívar	12.600	12.800	12.733	-	
Valledupar, Mercado Nuevo	25.000	25.000	25.000	=		Santa Marta (Magdalena)	12.000	12.000	12.000	=	
Villavicencio, CAV	20.000	21.000	20.250	=		Sincelejo, Nuevo Mercado	11.600	12.000	11.750	=	
Yopal (Casanare)	18.000	18.000	18.000	=		Tuluá (Valle del Cauca)	13.000	14.000	13.500	=	
						Valledupar, Mercado Nuevo	10.400	11.500	10.967	+	
						Villavicencio, CAV	12.000	12.000	12.000	+	
<b>Menudencias de pollo</b>						<b>Pierna pernil con rabadilla</b>					
Armenia, Mercar	6.400	7.000	6.600	+		Arauca (Arauca)	6.400	6.500	6.467	=	
Florencia (Cauquetá)	3.000	3.000	3.000	=		Armenia, Mercar	9.000	10.000	9.333	+	
Ibagué, Plaza La 21	1.800	2.000	1.933	+		Barranquilla, Barranquillita	6.200	6.300	6.233	=	
Montería, Mercado del Sur	2.800	3.000	2.950	+		Barranquilla, Granabastos	6.000	6.100	6.050	++	
Neiva, Surabastos	2.000	3.000	2.600	++							
Pasto, El Potrerillo	2.000	2.000	2.000	=							
Popayán, Plaza de mercado del barrio Bolívar	3.400	3.600	3.533	=							
Villavicencio, CAV	2.400	3.000	2.850	+++							



**Cuadro 7.** Mercados mayoristas. Precios de venta de carnes (conclusión) 2022 (26 de marzo al 1 de abril)

Productos y mercados	Pesos por kilogramo				Tendencia	Productos y mercados	Pesos por kilogramo				Tendencia
	Mínimo	Máximo	Medio				Mínimo	Máximo	Medio		
<b>Pierna pernil con rabadilla (continuación)</b>						<b>Piernas de pollo (continuación)</b>					
Bogotá, D.C., Paloquemao	8.000	9.000	8.525	+		Manizales, Centro Galerías	7.000	8.000	7.500	=	
Bogotá, D.C., Plaza Las Flores	7.000	7.400	7.150	-		Medellín, Central Mayorista de Antioquia	10.500	11.050	10.813	=	
Bucaramanga, Frigoríficos	6.800	8.250	7.613	-		Medellín, Plaza Minorista "José María Villa"	7.000	7.300	7.200	+	
Buenaventura (Valle del Cauca)	6.600	7.000	6.733	-		Montería, Mercado del Sur	6.800	7.000	6.950	-	
Cali, Galería Alameda	6.000	6.400	6.200	+		Palmira (Valle del Cauca)	9.300	9.400	9.350	+	
Cali, Santa Elena	6.600	6.800	6.700	+		Popayán, Plaza de mercado del barrio Bolívar	7.600	8.000	7.733	-	
Cartagena, Bazurto	6.200	6.900	6.700	+		Tuluá (Valle del Cauca)	10.400	10.600	10.500	-	
Cúcuta, Cenabastos	6.800	6.900	6.850	+		Valledupar, Mercado Nuevo	6.000	6.500	6.233	=	
Florencia (Caquetá)	8.500	9.000	8.750	+		Villavicencio, CAV	9.000	9.600	9.150	+	
Ibagué, Plaza La 21	7.600	8.000	7.800	+		<b>Pollo entero congelado sin vísceras</b>					
Medellín, Central Mayorista de Antioquia	8.000	8.500	8.325	=		Barranquilla, Barranquillita	7.800	8.000	7.867	=	
Medellín, Plaza Minorista "José María Villa"	7.500	7.800	7.675	=		Barranquilla, Granabastos	7.500	7.500	7.500	+	
Montería, Mercado del Sur	6.500	6.600	6.550	+		Cali, Galería Alameda	9.600	9.800	9.667	=	
Neiva, Surabastos	6.800	8.000	7.700	+		Cali, Santa Elena	9.400	9.600	9.500	=	
Palmira (Valle del Cauca)	7.700	8.000	7.875	-		Cartagena, Bazurto	8.000	8.500	8.250	+	
Pasto, El Potrerillo	8.000	8.600	8.150	=		Medellín, Central Mayorista de Antioquia	10.200	10.600	10.375	=	
Santa Marta (Magdalena)	8.000	8.200	8.067	+		Medellín, Plaza Minorista "José María Villa"	8.800	9.000	8.900	=	
Sincelejo, Nuevo Mercado	6.200	6.400	6.300	=		Montería, Mercado del Sur	7.800	8.000	7.850	-	
Tuluá (Valle del Cauca)	10.400	10.600	10.500	-		Popayán, Plaza de mercado del barrio Bolívar	10.000	10.000	10.000	-	
Valledupar, Mercado Nuevo	5.800	5.900	5.833	-		Santa Marta (Magdalena)	8.600	8.750	8.683	=	
Villavicencio, CAV	8.000	8.400	8.125	+		Valledupar, Mercado Nuevo	7.300	8.200	7.800	+	
<b>Pierna pernil sin rabadilla</b>						<b>Pollo entero fresco sin vísceras</b>					
Bogotá, D.C., Corabastos	8.600	10.000	9.367	+		Armenia, Mercar	10.000	10.000	10.000	=	
Bogotá, D.C., Frigorífico Ble Ltda.	10.200	10.600	10.367	+		Bogotá, D.C., Corabastos	9.300	10.000	9.733	+	
Bogotá, D.C., Frigorífico Guadalupe	9.200	11.000	10.050	+		Bogotá, D.C., Frigorífico Ble Ltda.	9.800	10.000	9.933	+	
Bogotá, D.C., Paloquemao	10.000	12.000	11.050	+		Bogotá, D.C., Frigorífico Guadalupe	9.000	9.400	9.100	-	
Bogotá, D.C., Plaza Las Flores	8.000	8.500	8.167	-		Bogotá, D.C., Paloquemao	10.000	11.000	10.575	-	
Bucaramanga, Frigoríficos	8.300	10.600	9.412	-		Bogotá, D.C., Plaza Las Flores	8.900	9.500	9.100	+	
<b>Piernas de pollo</b>						<b>Rabadillas de pollo</b>					
Armenia, Mercar	12.000	12.400	12.133	=		Manizales, Centro Galerías	3.500	3.500	3.500	=	
Bogotá, D.C., Corabastos	9.000	10.000	9.500	=							
Bogotá, D.C., Frigorífico Ble Ltda.	11.300	11.500	11.400	-							
Bogotá, D.C., Frigorífico Guadalupe	9.200	11.000	10.250	+							
Bogotá, D.C., Paloquemao	10.000	12.000	11.050	+							
Bogotá, D.C., Plaza Las Flores	8.400	9.000	8.633	+							
Bucaramanga, Frigoríficos	9.400	11.800	10.678	-							
Cali, Santa Elena	7.400	7.600	7.500	=							
Cúcuta, Cenabastos	6.900	7.300	7.100	+							

**TENDENCIAS**

---	-	+	+++
Variación mayor al -20 %	Variación entre 0 % y -10 %	Variación entre 0 % y 10 %	Variación mayor al 20 %
--	=	++	n. d.
Variación entre -10 % y -20 %	Variación igual a 0 %	Variación entre 10 % y 20 %	No determinado



**Cuadro 8.** Mercados mayoristas. Precios de venta de pescados 2022 (26 de marzo al 1 de abril)

Productos y mercados	Pesos por kilogramo				Tendencia	Productos y mercados	Pesos por kilogramo				Tendencia
	Mínimo	Máximo	Medio				Mínimo	Máximo	Medio		
<b>Almejas con concha</b>						<b>Basa, filete congelado importado</b>					
Cali, Galería Alameda	8.000	9.000	8.500	=		Bogotá, D.C., Corabastos	15.000	15.500	15.250	+	
Cali, Santa Elena	7.500	8.500	8.000	=		Bogotá, D.C., Paloquemao	13.800	15.000	14.200	++	
Medellín, Central Mayorista de Antioquia	7.500	8.000	7.667	=		Cali, Galería Alameda	14.000	16.000	14.833	=	
<b>Almejas sin concha</b>						Cali, Santa Elena	14.000	14.500	14.333	+	
Cali, Galería Alameda	18.000	19.000	18.500	+		Medellín, Central Mayorista de Antioquia	14.000	15.000	14.500	=	
Medellín, Central Mayorista de Antioquia	21.000	23.000	22.000	+		Palmira (Valle del Cauca)	13.500	14.000	13.875	-	
Palmira (Valle del Cauca)	16.800	18.000	17.200	+		Tunja, Complejo de Servicios del Sur	16.000	16.000	16.000	+	
<b>Bagre rayado en postas congelado</b>						<b>Blanquillo entero fresco</b>					
Armenia, Mercar	26.000	27.000	26.500	=		Valledupar, Mercado Nuevo	18.000	20.000	18.667	-	
Bogotá, D.C., Paloquemao	27.000	28.000	27.667	-		<b>Bocachico criollo fresco</b>					
Medellín, Central Mayorista de Antioquia	25.000	25.800	25.250	=		Bogotá, D.C., Plaza Las Flores	8.800	8.800	8.800	=	
Tunja, Complejo de Servicios del Sur	26.000	26.000	26.000	+		Cúcuta, La Nueva Sexta	13.000	14.000	13.500	=	
Villavicencio, CAV	26.000	28.000	27.500	+		Montería, Mercado del Sur	16.000	16.000	16.000	-	
<b>Bagre rayado entero congelado</b>						Valledupar, Mercado Nuevo	20.000	20.000	20.000	-	
Bogotá, D.C., Plaza Las Flores	19.200	19.200	19.200	++		Yopal (Casanare)	12.000	13.000	12.500	=	
Cali, Galería Alameda	25.000	28.000	26.667	-		<b>Bocachico importado congelado</b>					
Cali, Santa Elena	24.000	27.000	25.667	-		Armenia, Mercar	11.000	12.000	11.500	=	
Medellín, Central Mayorista de Antioquia	25.000	26.000	25.500	=		Barranquilla, Barranquillita	10.500	10.600	10.533	+	
Pereira, Mercasa	30.000	30.500	30.233	+		Cali, Galería Alameda	11.000	13.000	12.000	-	
Popayán, Plaza de mercado del barrio Bolívar	25.500	26.000	25.767	-		Cali, Santa Elena	10.600	11.500	11.033	+	
<b>Bagre rayado entero fresco</b>						Cartagena, Bazurto	9.000	9.500	9.250	=	
Arauca (Arauca)	16.000	17.000	16.500	+		Cúcuta, La Nueva Sexta	14.000	15.000	14.500	+	
Bogotá, D.C., Paloquemao	28.000	30.000	29.000	+		Manizales, Centro Galerías	9.500	10.500	10.000	=	
Bogotá, D.C., Plaza Las Flores	17.600	18.400	17.867	+		Medellín, Central Mayorista de Antioquia	11.000	13.000	12.000	=	
Bucaramanga, Centroabastos	18.800	19.600	19.205	-		Montería, Mercado del Sur	10.000	10.000	10.000	-	
Cúcuta, La Nueva Sexta	20.000	22.000	21.000	+		Palmira (Valle del Cauca)	9.500	10.500	10.125	-	
Florencia (Caquetá)	24.000	24.000	24.000	+		Pereira, Mercasa	10.800	11.000	10.867	+	
Ibagué, Plaza La 21	17.600	17.600	17.600	=		Popayán, Plaza de mercado del barrio Bolívar	11.600	12.000	11.867	=	
Montería, Mercado del Sur	22.000	24.000	23.500	-		Santa Marta (Magdalena)	11.000	13.000	12.000	=	
Valledupar, Mercado Nuevo	20.000	25.000	22.000	-		Sincelejo, Nuevo Mercado	10.000	10.000	10.000	=	
Yopal (Casanare)	14.000	14.000	14.000	=		Tuluá (Valle del Cauca)	11.500	12.000	11.750	-	
<b>Basa, entero congelado importado</b>						Valledupar, Mercado Nuevo	10.000	11.000	10.500	+	
Barranquilla, Barranquillita	11.500	11.600	11.567	+		<b>Cachama de cultivo fresca</b>					
Bogotá, D.C., Corabastos	12.000	13.000	12.250	++		Arauca (Arauca)	12.000	12.000	12.000	+	
Bogotá, D.C., Paloquemao	11.000	12.000	11.700	-		Bogotá, D.C., Plaza Las Flores	8.640	9.200	8.880	-	
Bogotá, D.C., Plaza Las Flores	9.500	10.000	9.800	+		Bucaramanga, Centroabastos	8.960	9.600	9.285	+	
Bucaramanga, Centroabastos	9.500	9.500	9.500	=		Cúcuta, La Nueva Sexta	10.000	10.000	10.000	+	
Cali, Galería Alameda	12.000	14.000	13.000	=		Ibagué, Plaza La 21	8.800	8.800	8.800	=	
Cali, Santa Elena	11.000	11.500	11.167	-		Medellín, Central Mayorista de Antioquia	11.800	13.000	12.250	+	
Cartagena, Bazurto	10.300	10.500	10.450	=		Montería, Mercado del Sur	8.000	8.000	8.000	-	
Cúcuta, La Nueva Sexta	14.000	14.000	14.000	=		Neiva, Surabastos	8.000	9.000	8.500	+	
Medellín, Central Mayorista de Antioquia	12.000	13.000	12.500	=		Villavicencio, CAV	8.500	9.500	9.125	+	
Neiva, Surabastos	11.300	12.000	11.650	=		Yopal (Casanare)	9.000	9.000	9.000	+	
Palmira (Valle del Cauca)	11.800	12.500	12.200	+		<b>Calamar anillos</b>					
Popayán, Plaza de mercado del barrio Bolívar	14.800	15.000	14.933	+		Bogotá, D.C., Corabastos	34.000	35.000	34.500	+	
Villavicencio, CAV	10.700	11.000	10.925	-		Bogotá, D.C., Paloquemao	33.000	35.000	34.250	-	

**Cuadro 8.** Mercados mayoristas. Precios de venta de pescados (continuación)  
2022 (26 de marzo al 1 de abril)

Productos y mercados	Pesos por kilogramo				Tendencia	Productos y mercados	Pesos por kilogramo				Tendencia
	Mínimo	Máximo	Medio				Mínimo	Máximo	Medio		
<b>Calamar anillos (continuación)</b>						<b>Merluza, filete importado (continuación)</b>					
Cali, Galería Alameda	24.000	26.000	25.000		+	Medellín, Central Mayorista de Antioquia	17.500	18.500	18.000		=
Cali, Santa Elena	30.000	33.000	31.667		=	Palmira (Valle del Cauca)	14.800	16.000	15.325		+
Medellín, Central Mayorista de Antioquia	38.000	39.000	38.333		=	<b>Merluza, filete nacional</b>					
Tuluá (Valle del Cauca)	18.000	20.000	19.000		-	Bogotá, D.C., Corabastos	46.000	48.000	46.750		+
<b>Calamar blanco entero</b>						Bogotá, D.C., Paloquemao	48.000	50.000	48.750		n.d.
Bogotá, D.C., Corabastos	11.000	13.000	12.250		-	Cali, Galería Alameda	40.000	44.000	42.000		=
Bogotá, D.C., Paloquemao	13.800	14.000	13.933		+	<b>Mojarra lora entera congelada</b>					
Cali, Galería Alameda	13.000	14.000	13.667		=	Armenia, Mercar	13.000	13.600	13.300		=
Cali, Santa Elena	12.500	13.500	13.000		-	Barranquilla, Barranquillita	9.900	10.000	9.967		+
Palmira (Valle del Cauca)	13.500	14.500	14.000		+	<b>Mojarra lora entera fresca</b>					
Tuluá (Valle del Cauca)	12.500	14.000	13.250		-	Barranquilla, Barranquillita	9.000	9.000	9.000		+
<b>Calamar morado entero</b>						Montería, Mercado del Sur	8.500	9.000	8.825		-
Tuluá (Valle del Cauca)	14.000	16.000	15.000		-	Sincedejo, Nuevo Mercado	8.500	8.500	8.500		=
<b>Camarón tigre precocido seco</b>						Valledupar, Mercado Nuevo	10.000	10.000	10.000		=
Bogotá, D.C., Paloquemao	34.000	36.000	35.000		+	<b>Nicuro fresco</b>					
Cali, Galería Alameda	33.000	38.000	35.000		+	Bogotá, D.C., Plaza Las Flores	8.000	8.400	8.160		+
Cali, Santa Elena	30.700	34.000	32.233		+	Tunja, Complejo de Servicios del Sur	14.000	15.000	14.333		-
Medellín, Central Mayorista de Antioquia	38.000	40.000	39.000		+	<b>Palmitos de mar</b>					
Popayán, Plaza de mercado del barrio Bolívar	34.000	35.000	34.667		-	Bogotá, D.C., Corabastos	12.000	12.000	12.000		=
Tuluá (Valle del Cauca)	32.000	32.000	32.000		-	Bogotá, D.C., Paloquemao	13.500	14.000	13.875		-
<b>Camarón tití precocido seco</b>						Medellín, Central Mayorista de Antioquia	13.500	14.500	13.875		=
Armenia, Mercar	34.000	35.000	34.500		=	<b>Pargo rojo entera congelado</b>					
Bogotá, D.C., Corabastos	31.000	35.000	32.667		-	Armenia, Mercar	23.000	25.000	24.000		=
Bogotá, D.C., Paloquemao	27.000	29.000	27.833		n.d.	Cali, Galería Alameda	30.000	33.000	31.000		+
Pereira, Mercasa	27.000	28.000	27.500		=	Cali, Santa Elena	28.000	32.000	30.000		=
Popayán, Plaza de mercado del barrio Bolívar	18.000	18.000	18.000		-	Medellín, Central Mayorista de Antioquia	40.000	41.000	40.500		=
<b>Cazuela de mariscos (paquete)</b>						Palmira (Valle del Cauca)	24.000	25.500	24.750		+
Bogotá, D.C., Corabastos	12.000	12.500	12.125		-	Tuluá (Valle del Cauca)	24.000	30.000	27.000		=
Bogotá, D.C., Paloquemao	12.800	13.000	12.950		+	<b>Pargo rojo platero</b>					
Medellín, Central Mayorista de Antioquia	18.000	20.000	19.000		=	Buenaventura (Valle del Cauca)	30.000	32.000	30.667		+
<b>Corvina, filete congelado nacional</b>						Popayán, Plaza de mercado del barrio Bolívar	25.000	26.000	25.667		=
Buenaventura (Valle del Cauca)	53.000	55.400	54.133		+	Santa Marta (Magdalena)	36.000	38.000	37.333		++
Cali, Galería Alameda	40.000	42.000	41.333		+	<b>Pescado cabezas</b>					
<b>Langostino 16-20</b>						Armenia, Mercar	9.000	9.000	9.000		=
Buenaventura (Valle del Cauca)	56.000	58.000	56.667		-	Bogotá, D.C., Paloquemao	9.000	9.800	9.325		-
Medellín, Central Mayorista de Antioquia	68.000	74.000	70.500		=	Cali, Galería Alameda	7.000	7.500	7.167		=
<b>Langostino U12</b>						Cali, Santa Elena	6.500	7.000	6.833		=
Medellín, Central Mayorista de Antioquia	98.000	100.000	98.750		+	Palmira (Valle del Cauca)	7.800	8.200	8.000		+
<b>Merluza, filete importado</b>						Pereira, Mercasa	3.500	4.000	3.833		-
Armenia, Mercar	18.000	18.400	18.200		=	Popayán, Plaza de mercado del barrio Bolívar	5.000	5.000	5.000		-
Cali, Galería Alameda	15.500	18.000	16.833		+						
Cali, Santa Elena	12.000	14.000	13.000		-						

**Cuadro 8.** Mercados mayoristas. Precios de venta de pescados (conclusión)  
2022 (26 de marzo al 1 de abril)

Productos y mercados	Pesos por kilogramo				Tendencia	Productos y mercados	Pesos por kilogramo				Tendencia
	Mínimo	Máximo	Medio				Mínimo	Máximo	Medio		
<b>Róbalo, filete congelado</b>						<b>Tilapia roja entera fresca (continuación)</b>					
Medellín, Central Mayorista de Antioquia	48.000	49.000	48.500	=		Bucaramanga, Centroabastos	10.400	11.200	10.855	+	
<b>Salmón, filete congelado</b>						Cúcuta, La Nueva Sexta	10.000	11.000	10.667	+	
Armenia, Mercar	52.000	54.000	53.000	=		Florencia (Cauquetá)	12.000	12.000	12.000	=	
Bogotá, D.C., Corabastos	46.000	50.000	47.500	+		Ibagué, Plaza La 21	8.800	9.600	9.333	=	
Bogotá, D.C., Paloquemao	50.000	52.000	50.750	-		Montería, Mercado del Sur	10.200	10.500	10.400	-	
Cali, Galería Alameda	48.000	50.000	48.667	=		Neiva, Surabastos	10.400	12.000	10.950	++	
Cali, Santa Elena	46.000	50.000	48.000	=		Sincelejo, Nuevo Mercado	10.000	10.000	10.000	=	
Medellín, Central Mayorista de Antioquia	54.000	55.000	54.500	=		Tunja, Complejo de Servicios del Sur	13.000	14.000	13.500	+	
Palmira (Valle del Cauca)	50.000	52.000	51.125	+		Valledupar, Mercado Nuevo	12.000	13.000	12.250	+	
Popayán, Plaza de mercado del barrio Bolívar	45.000	46.000	45.333	=		Villavicencio, CAV	12.000	12.000	12.000	++	
<b>Sierra entera congelada</b>						Yopal (Casanare)	10.000	10.000	10.000	+	
Armenia, Mercar	23.000	24.000	23.500	=		<b>Tilapia, filete congelado</b>					
Bogotá, D.C., Corabastos	19.000	22.000	20.750	+		Bogotá, D.C., Corabastos	18.500	20.000	19.125	+	
Bogotá, D.C., Paloquemao	21.000	24.000	22.333	+		Cali, Galería Alameda	18.000	21.000	19.333	=	
Buenaventura (Valle del Cauca)	17.000	18.000	17.667	+		Cali, Santa Elena	17.500	20.000	18.500	-	
Cali, Galería Alameda	19.000	22.000	20.333	+		Medellín, Central Mayorista de Antioquia	26.000	27.000	26.250	=	
Cali, Santa Elena	18.000	19.400	18.933	+		Palmira (Valle del Cauca)	19.000	20.000	19.375	-	
Cartagena, Bazurto	18.000	19.000	18.667	-		Popayán, Plaza de mercado del barrio Bolívar	24.000	26.000	25.000	-	
Medellín, Central Mayorista de Antioquia	23.000	24.500	23.625	=		Tuluá (Valle del Cauca)	21.500	22.000	21.750	+	
Palmira (Valle del Cauca)	19.000	20.000	19.625	+		<b>Toyo blanco, filete congelado</b>					
Pereira, Mercasa	21.000	22.000	21.667	=		Popayán, Plaza de mercado del barrio Bolívar	13.500	13.600	13.567	=	
Santa Marta (Magdalena)	17.000	18.000	17.333	=		<b>Trucha en corte mariposa</b>					
<b>Tilapia roja entera congelada</b>						Armenia, Mercar	21.000	22.000	21.500	+	
Barranquilla, Barranquillita	12.000	13.000	12.667	+		Bogotá, D.C., Corabastos	19.000	19.000	19.000	+	
Cali, Galería Alameda	13.000	14.000	13.667	-		Bogotá, D.C., Paloquemao	20.000	22.000	20.750	+	
Cali, Santa Elena	11.000	12.000	11.467	-		Bogotá, D.C., Plaza Las Flores	19.000	21.000	20.000	-	
Cartagena, Bazurto	10.000	10.500	10.167	+		Cali, Galería Alameda	19.000	22.000	20.167	=	
Medellín, Central Mayorista de Antioquia	13.000	14.000	13.550	=		Cali, Santa Elena	18.000	21.000	19.667	-	
Palmira (Valle del Cauca)	12.000	13.000	12.500	+		Manizales, Centro Galerías	19.000	19.000	19.000	=	
Pasto, El Potrerillo	12.000	13.000	12.667	=		Medellín, Central Mayorista de Antioquia	23.000	24.000	23.750	=	
Pereira, Mercasa	14.500	15.000	14.667	++		Palmira (Valle del Cauca)	21.000	22.000	21.375	+	
Popayán, Plaza de mercado del barrio Bolívar	16.000	16.000	16.000	-		Pereira, Mercasa	21.500	22.500	22.000	+	
Santa Marta (Magdalena)	12.000	13.000	12.333	=		Popayán, Plaza de mercado del barrio Bolívar	24.000	26.000	25.333	=	
Tuluá (Valle del Cauca)	14.000	16.000	15.000	+		Tuluá (Valle del Cauca)	19.500	20.000	19.750	-	
<b>Tilapia roja entera fresca</b>						<b>Trucha entera fresca</b>					
Barranquilla, Barranquillita	9.900	10.000	9.967	+		Pasto, El Potrerillo	15.000	16.000	15.667	=	
Bogotá, D.C., Paloquemao	14.500	15.000	14.825	++							
Bogotá, D.C., Plaza Las Flores	10.400	10.800	10.700	++							

**TENDENCIAS**

---	-	+	+++
Variación mayor al -20 %	Variación entre 0 % y -10 %	Variación entre 0 % y 10 %	Variación mayor al 20 %
--	=	++	n. d.
Variación entre -10 % y -20 %	Variación igual a 0 %	Variación entre 10 % y 20 %	No determinado

**Cuadro 9.** Mercados mayoristas. Precios de venta de productos procesados 2022 (26 de marzo al 1 de abril)

Productos y mercados	Pesos por kilogramo				Tendencia	Productos y mercados	Pesos por kilogramo				Tendencia
	Mínimo	Máximo	Medio				Mínimo	Máximo	Medio		
<b>Aceite de palma</b>						<b>Avena en hojuelas</b>					
Armenia, Mercar	7.333	7.417	7.375	=		Armenia, Mercar	9.000	9.167	9.083	=	
Montería, Mercado del Sur	7.130	7.407	7.269	=		Bogotá, D.C., Corabastos	7.305	8.560	8.050	-	
<b>Aceite girasol</b>						Bogotá, D.C., Plaza España	8.416	8.642	8.498	+	
Barranquilla, Barranquillita	15.658	15.767	15.710	+		Bucaramanga, Centroabastos	7.819	8.333	8.128	-	
Barranquilla, Granabastos	15.917	16.167	16.042	+		Bucaramanga, Mercados del centro	8.128	8.889	8.543	-	
Cartagena, Bazurto	12.222	13.333	12.963	+		Cali, La Floresta	10.000	10.417	10.278	+	
Medellín, Central Mayorista de Antioquia	17.667	17.900	17.788	-		Cali, Santa Elena	10.000	10.000	10.000	=	
Montería, Mercado del Sur	12.222	12.315	12.269	=		Cali, Siloé	10.000	10.417	10.278	+	
Santa Marta (Magdalena)	12.333	12.407	12.370	=		Cartagena, Bazurto	9.375	9.792	9.583	+	
Sincelejo, Nuevo Mercado	10.458	10.917	10.764	=		Cartago (Valle del Cauca)	9.844	10.000	9.922	+	
Valledupar, Mercado Nuevo	14.167	14.583	14.306	-		Cúcuta, Cenabastos	7.819	8.642	8.368	+	
<b>Aceite soya</b>						Cúcuta, La Nueva Sexta	8.230	8.395	8.285	+	
Bogotá, D.C., Corabastos	8.200	8.825	8.510	-		Ibagué, Plaza La 21	8.241	8.333	8.272	+	
Bogotá, D.C., Paloquemao	9.600	10.000	9.800	+		Medellín, Central Mayorista de Antioquia	9.375	9.375	9.375	+	
Bogotá, D.C., Plaza España	8.733	9.000	8.856	n.d.		Medellín, Plaza Minorista "José María Villa"	9.375	9.583	9.479	=	
Bogotá, D.C., Plaza Las Flores	8.667	8.867	8.733	+		Neiva, Surabastos	8.539	9.444	9.059	-	
<b>Aceite vegetal mezcla</b>						Palmira (Valle del Cauca)	10.500	10.833	10.716	-	
Armenia, Mercar	10.750	10.917	10.833	=		Pamplona (Norte de Santander)	7.716	7.716	7.716	=	
Barranquilla, Barranquillita	8.883	8.942	8.913	-		Pereira, Mercasa	9.575	10.400	9.988	=	
Barranquilla, Granabastos	8.750	9.000	8.896	-		Popayán, Plaza de mercado del barrio Bolívar	9.144	9.259	9.182	=	
Bucaramanga, Centroabastos	9.028	10.444	9.683	+		Tuluá (Valle del Cauca)	9.833	9.896	9.865	-	
Buenaventura (Valle del Cauca)	10.000	10.383	10.193	+		Villavicencio, CAV	9.688	10.250	9.910	=	
Cali, La Floresta	9.833	11.000	10.389	-		<b>Avena molida</b>					
Cali, Santa Elena	9.583	11.000	10.278	-		Barranquilla, Barranquillita	9.615	9.740	9.675	+	
Cali, Siloé	10.000	11.000	10.611	=		Barranquilla, Granabastos	9.375	9.792	9.604	-	
Cartago (Valle del Cauca)	9.575	11.833	10.526	+		Bogotá, D.C., Corabastos	7.305	8.560	8.050	-	
Florencia (Caquetá)	8.167	9.000	8.604	+		Bogotá, D.C., Plaza España	8.416	8.642	8.498	+	
Ibagué, Plaza La 21	8.333	8.875	8.681	+		Cali, La Floresta	10.000	10.417	10.139	=	
Manizales, Centro Galerías	7.917	9.167	8.431	=		Cali, Santa Elena	10.000	10.208	10.139	+	
Medellín, Central Mayorista de Antioquia	9.317	9.417	9.371	-		Cali, Siloé	10.000	10.417	10.278	+	
Medellín, Plaza Minorista "José María Villa"	9.333	9.583	9.521	=		Ibagué, Plaza La 21	8.241	8.333	8.287	=	
Neiva, Surabastos	8.083	8.750	8.438	+		Neiva, Surabastos	8.539	9.444	9.059	-	
Palmira (Valle del Cauca)	9.800	10.583	10.193	+		Palmira (Valle del Cauca)	10.500	10.833	10.716	-	
Pamplona (Norte de Santander)	7.167	7.250	7.208	-		Pereira, Mercasa	9.575	10.400	9.988	=	
Pasto, El Potrerillo	7.083	7.667	7.260	=		Popayán, Plaza de mercado del barrio Bolívar	9.259	9.375	9.306	=	
Pereira, Mercasa	10.215	10.878	10.546	=		Sincelejo, Nuevo Mercado	8.771	9.271	9.115	=	
Popayán, Plaza de mercado del barrio Bolívar	6.750	6.883	6.803	=		Tuluá (Valle del Cauca)	9.688	9.833	9.760	+	
Santa Marta (Magdalena)	7.417	7.692	7.521	=		Valledupar, Mercado Nuevo	8.854	8.958	8.924	=	
Sincelejo, Nuevo Mercado	7.870	7.917	7.886	-		Villavicencio, CAV	9.271	10.250	9.771	-	
Tuluá (Valle del Cauca)	9.700	11.167	10.421	+		<b>Azúcar morena</b>					
Valledupar, Mercado Nuevo	8.667	8.750	8.722	=		Bogotá, D.C., Plaza España	3.400	3.520	3.453	-	
Villavicencio, CAV	9.900	11.000	10.300	+		Cali, La Floresta	3.040	3.200	3.147	=	
<b>Arveja enlatada</b>						Cali, Santa Elena	3.000	3.040	3.027	-	
Medellín, Central Mayorista de Antioquia	8.764	8.944	8.860	+		Cali, Siloé	2.800	3.200	2.933	-	
Medellín, Plaza Minorista "José María Villa"	10.486	10.625	10.556	=		Cartago (Valle del Cauca)	3.364	3.600	3.520	+	
Pereira, Mercasa	8.217	8.910	8.563	=		Ibagué, Plaza La 21	3.160	3.200	3.173	+	
Santa Marta (Magdalena)	6.129	6.317	6.250	=		Medellín, Central Mayorista de Antioquia	3.196	3.240	3.218	-	
Valledupar, Mercado Nuevo	9.028	9.167	9.097	-		Medellín, Plaza Minorista "José María Villa"	3.360	3.400	3.380	=	
						Pamplona (Norte de Santander)	3.320	3.440	3.373	-	

**Cuadro 9.** Mercados mayoristas. Precios de venta de productos procesados (continuación)  
2022 (26 de marzo al 1 de abril)

Productos y mercados	Pesos por kilogramo				Tendencia	Productos y mercados	Pesos por kilogramo				Tendencia
	Mínimo	Máximo	Medio				Mínimo	Máximo	Medio		
<b>Azúcar morena (continuación)</b>						<b>Café instantáneo</b>					
Tuluá (Valle del Cauca)	3.440	3.520	3.480		+	Barranquilla, Barranquillita	98.382	99.461	98.856		+
Villavicencio, CAV	3.436	3.760	3.659		+	Barranquilla, Granabastos	95.588	98.529	97.304		+
<b>Azúcar refinada</b>						Bogotá, D.C., Corabastos	84.265	89.657	87.745		-
Barranquilla, Barranquillita	3.332	3.368	3.347		=	Bogotá, D.C., Plaza España	99.020	100.049	99.467		n.d.
Barranquilla, Granabastos	3.328	3.400	3.362		+	Buenaventura (Valle del Cauca)	94.771	96.732	95.643		+
Bucaramanga, Centroabastos	3.380	3.750	3.563		-	Cali, La Floresta	104.167	106.667	105.833		=
Bucaramanga, Mercados del centro	3.560	3.760	3.673		=	Cali, Santa Elena	96.732	98.039	97.603		=
Cartagena, Bazurto	3.360	3.600	3.467		+	Cali, Siloé	104.167	108.333	106.944		=
Cúcuta, Cenabastos	3.200	3.400	3.293		-	Cartagena, Bazurto	94.118	100.000	98.039		-
Ibagué, Plaza La 21	3.200	3.200	3.200		=	Cartago (Valle del Cauca)	106.333	110.000	108.500		+
Medellín, Central Mayorista de Antioquia	3.116	3.160	3.138		-	Florencia (Cauquetá)	93.137	99.412	96.275		-
Montería, Mercado del Sur	3.240	3.300	3.280		+	Medellín, Central Mayorista de Antioquia	98.693	100.000	99.346		=
Neiva, Surabastos	3.140	3.200	3.180		+	Medellín, Plaza Minorista "José María Villa"	101.961	102.614	102.288		=
Pamplona (Norte de Santander)	3.200	3.240	3.213		=	Neiva, Surabastos	79.412	80.588	79.804		+
Pasto, El Potrerillo	2.720	2.760	2.745		+	Palmira (Valle del Cauca)	108.824	110.131	109.379		+
Santa Marta (Magdalena)	3.600	3.840	3.700		=	Pamplona (Norte de Santander)	93.137	94.118	93.791		=
Valledupar, Mercado Nuevo	3.280	3.280	3.280		=	Popayán, Plaza de mercado del barrio Bolívar	101.307	102.026	101.721		=
Villavicencio, CAV	3.400	3.680	3.604		+	Santa Marta (Magdalena)	78.824	84.118	81.532		=
<b>Azúcar sulfitada</b>						Sincelejo, Nuevo Mercado	91.667	100.000	94.363		-
Armenia, Mercar	3.100	3.160	3.130		=	Tuluá (Valle del Cauca)	103.268	105.229	104.248		+
Barranquilla, Barranquillita	3.100	3.142	3.123		-	Valledupar, Mercado Nuevo	91.176	96.078	93.464		-
Barranquilla, Granabastos	3.146	3.180	3.162		+	<b>Café molido</b>					
Bogotá, D.C., Corabastos	3.120	3.250	3.188		+	Armenia, Mercar	25.000	25.200	25.100		+
Bogotá, D.C., Paloquemao	3.520	3.840	3.707		-	Barranquilla, Barranquillita	23.393	23.425	23.408		+
Bogotá, D.C., Plaza España	3.120	3.166	3.149		n.d.	Barranquilla, Granabastos	22.083	22.333	22.208		+
Bucaramanga, Centroabastos	3.300	3.320	3.313		+	Bogotá, D.C., Corabastos	22.533	23.800	22.975		+
Bucaramanga, Mercados del centro	3.460	3.480	3.470		+	Bucaramanga, Centroabastos	24.017	25.333	24.650		+
Buenaventura (Valle del Cauca)	3.000	3.160	3.080		-	Bucaramanga, Mercados del centro	24.300	25.600	24.856		=
Cali, La Floresta	2.940	3.000	2.967		+	Cali, La Floresta	22.400	22.400	22.400		=
Cali, Santa Elena	2.900	3.000	2.933		+	Cali, Santa Elena	21.600	21.760	21.707		-
Cali, Siloé	3.000	3.040	3.027		+	Cali, Siloé	22.240	22.400	22.347		-
Cartagena, Bazurto	3.080	3.200	3.160		-	Cartagena, Bazurto	23.917	24.000	23.972		-
Cartago (Valle del Cauca)	3.000	3.180	3.067		+	Cartago (Valle del Cauca)	22.800	23.520	23.120		+
Ibagué, Plaza La 21	3.060	3.100	3.087		+	Cúcuta, Cenabastos	24.583	24.833	24.667		+
Manizales, Centro Galerías	2.900	3.000	2.950		-	Florencia (Cauquetá)	21.900	24.667	23.283		-
Medellín, Central Mayorista de Antioquia	2.900	2.920	2.910		=	Ibagué, Plaza La 21	20.800	21.200	21.067		+
Palmira (Valle del Cauca)	3.000	3.060	3.035		+	Manizales, Centro Galerías	16.400	17.200	16.800		=
Popayán, Plaza de mercado del barrio Bolívar	2.916	2.920	2.919		-	Medellín, Central Mayorista de Antioquia	20.778	21.111	20.972		+
Santa Marta (Magdalena)	2.920	3.000	2.970		=	Montería, Mercado del Sur	25.000	27.000	25.950		=
Sincelejo, Nuevo Mercado	3.200	3.200	3.200		+	Neiva, Surabastos	23.967	25.000	24.742		+
Tuluá (Valle del Cauca)	2.990	3.000	2.995		-	Palmira (Valle del Cauca)	21.760	22.400	22.016		-
Valledupar, Mercado Nuevo	3.160	3.200	3.187		=	Popayán, Plaza de mercado del barrio Bolívar	20.000	20.192	20.091		+
Villavicencio, CAV	3.370	3.400	3.388		-	Santa Marta (Magdalena)	19.000	19.925	19.455		-
<b>Bocadillo veleño</b>						Sincelejo, Nuevo Mercado	24.167	25.852	25.121		=
Bogotá, D.C., Corabastos	264	300	276		=	Tuluá (Valle del Cauca)	23.160	23.488	23.324		+
Bogotá, D.C., Paloquemao	319	333	328		-	Valledupar, Mercado Nuevo	23.250	23.667	23.417		+
Cúcuta, Cenabastos	250	267	259		-	Villavicencio, CAV	21.481	22.889	22.219		+
Cúcuta, La Nueva Sexta	250	272	259		+	<b>Chocolate amargo</b>					
Villavicencio, CAV	264	297	278		+	Armenia, Mercar	27.500	27.500	27.500		=
						Buenaventura (Valle del Cauca)	25.828	25.920	25.874		+



**Cuadro 9.** Mercados mayoristas. Precios de venta de productos procesados (continuación)  
2022 (26 de marzo al 1 de abril)

Productos y mercados	Pesos por kilogramo				Tendencia	Productos y mercados	Pesos por kilogramo				Tendencia
	Mínimo	Máximo	Medio				Mínimo	Máximo	Medio		
<b>Chocolate amargo (continuación)</b>						<b>Fécula de maíz (continuación)</b>					
Cali, La Floresta	26.000	26.400	26.267		=	Medellín, Central Mayorista de Antioquia	18.684	18.750	18.717		=
Cali, Santa Elena	25.600	26.000	25.867		=	Montería, Mercado del Sur	16.111	16.667	16.417		=
Cali, Siloé	26.400	26.800	26.533		=	Neiva, Surabastos	19.737	21.053	20.066		-
Cartago (Valle del Cauca)	24.800	25.000	24.893		+	Popayán, Plaza de mercado del barrio Bolívar	18.329	19.079	18.785		-
Ibagué, Plaza La 21	25.800	26.000	25.950		=	Santa Marta (Magdalena)	20.556	21.111	20.792		=
Manizales, Centro Galerías	24.800	26.000	25.467		=						
Medellín, Central Mayorista de Antioquia	22.560	22.600	22.580		+	<b>Frijol enlatado</b>					
Medellín, Plaza Minorista "José María Villa"	22.800	23.200	23.000		=	Medellín, Central Mayorista de Antioquia	11.710	13.777	12.727		-
Palmira (Valle del Cauca)	26.400	26.680	26.520		+	Medellín, Plaza Minorista "José María Villa"	11.638	11.782	11.710		=
Popayán, Plaza de mercado del barrio Bolívar	24.160	24.244	24.202		+	<b>Galletas dulces redondas con crema</b>					
Tuluá (Valle del Cauca)	25.200	25.560	25.380		+	Barranquilla, Barranquillita	13.042	14.438	13.701		+
						Barranquilla, Granabastos	14.558	14.759	14.646		+
<b>Chocolate dulce</b>						Bogotá, D.C., Plaza España	14.257	14.659	14.424		=
Barranquilla, Barranquillita	15.290	15.360	15.322		+	Bucaramanga, Centroabastos	14.715	15.261	14.988		=
Barranquilla, Granabastos	15.000	16.000	15.500		-	Cartagena, Bazurto	12.639	12.917	12.778		-
Bogotá, D.C., Corabastos	11.583	12.042	11.740		-	Cúcuta, Cenabastos	14.785	15.095	14.957		+
Bogotá, D.C., Plaza España	12.492	12.583	12.549		-	Cúcuta, La Nueva Sexta	14.371	14.682	14.544		-
Bucaramanga, Centroabastos	11.500	12.200	11.900		+	Ibagué, Plaza La 21	12.833	13.167	13.000		=
Bucaramanga, Mercados del centro	11.400	12.300	11.700		=	Pamplona (Norte de Santander)	14.992	15.302	15.199		=
Cartagena, Bazurto	14.800	15.500	15.100		+	Santa Marta (Magdalena)	10.417	10.764	10.642		=
Cúcuta, Cenabastos	12.292	13.042	12.750		-	Sincelejo, Nuevo Mercado	12.465	13.125	12.791		+
Cúcuta, La Nueva Sexta	14.000	14.664	14.221		-						
Florencia (Caquetá)	12.583	13.333	12.958		+	<b>Galletas saladas</b>					
Ibagué, Plaza La 21	12.000	12.200	12.050		=	Armenia, Mercar	13.889	14.583	14.236		-
Montería, Mercado del Sur	16.000	17.000	16.250		=	Barranquilla, Barranquillita	9.555	9.794	9.660		-
Neiva, Surabastos	12.000	12.375	12.167		-	Barranquilla, Granabastos	9.280	9.659	9.470		=
Pamplona (Norte de Santander)	12.500	12.500	12.500		=	Bogotá, D.C., Corabastos	12.028	12.361	12.212		n.d.
Santa Marta (Magdalena)	11.829	12.167	11.961		-	Bogotá, D.C., Plaza España	12.778	13.056	12.884		+
Sincelejo, Nuevo Mercado	14.800	15.300	15.025		-	Bucaramanga, Centroabastos	13.028	13.667	13.343		+
Valledupar, Mercado Nuevo	13.000	13.000	13.000		=	Bucaramanga, Mercados del centro	12.333	13.167	12.667		+
Villavicencio, CAV	12.417	13.200	12.757		+	Buenaventura (Valle del Cauca)	11.667	11.944	11.782		-
						Cali, La Floresta	11.770	12.359	11.966		-
<b>Chocolate instantáneo</b>						Cali, Santa Elena	11.806	11.944	11.852		-
Medellín, Central Mayorista de Antioquia	21.483	21.739	21.611		=	Cali, Siloé	12.083	12.500	12.222		-
						Cartagena, Bazurto	9.091	9.280	9.154		-
<b>Color (bolsita)</b>						Cartago (Valle del Cauca)	11.292	13.000	12.171		+
Ibagué, Plaza La 21	24.000	26.000	24.900		=	Cúcuta, Cenabastos	13.194	13.611	13.426		+
Medellín, Central Mayorista de Antioquia	17.381	17.619	17.500		+	Cúcuta, La Nueva Sexta	9.091	9.773	9.444		+
Medellín, Plaza Minorista "José María Villa"	17.857	20.238	19.048		=	Florencia (Caquetá)	13.056	13.472	13.264		-
Neiva, Surabastos	18.500	20.000	19.475		+	Ibagué, Plaza La 21	10.972	11.736	11.441		+
Pereira, Mercasa	21.625	22.917	22.271		=	Manizales, Centro Galerías	12.778	13.194	12.963		+
						Medellín, Central Mayorista de Antioquia	11.243	12.083	11.618		=
<b>Fécula de maíz</b>						Medellín, Plaza Minorista "José María Villa"	11.149	11.338	11.243		=
Armenia, Mercar	21.605	22.840	22.222		=	Montería, Mercado del Sur	8.902	9.091	9.020		=
Barranquilla, Barranquillita	21.222	21.535	21.363		+	Neiva, Surabastos	12.500	12.667	12.618		-
Barranquilla, Granabastos	21.528	21.806	21.694		+	Palmira (Valle del Cauca)	11.723	11.864	11.791		-
Bogotá, D.C., Corabastos	19.796	20.329	20.020		+	Pamplona (Norte de Santander)	9.416	9.887	9.691		=
Bucaramanga, Centroabastos	20.395	21.053	20.746		+	Pasto, El Potrerillo	11.268	12.579	11.825		+
Bucaramanga, Mercados del centro	18.454	20.526	19.792		=	Pereira, Mercasa	11.072	11.714	11.351		=
Cartagena, Bazurto	21.111	22.222	21.667		=						
Cúcuta, La Nueva Sexta	20.556	22.639	21.296		+						



## PRECIOS MAYORISTAS

**Cuadro 9.** Mercados mayoristas. Precios de venta de productos procesados (continuación)  
2022 (26 de marzo al 1 de abril)

Productos y mercados	Pesos por kilogramo				Tendencia	Productos y mercados	Pesos por kilogramo				Tendencia
	Mínimo	Máximo	Medio				Mínimo	Máximo	Medio		
<b>Galletas saladas (continuación)</b>						<b>Harina de trigo (continuación)</b>					
Popayán, Plaza de mercado del barrio Bolívar	11.667	11.806	11.745		+	Cúcuta, La Nueva Sexta	3.100	3.200	3.167		+
Santa Marta (Magdalena)	8.333	11.806	10.025		=	Florencia (Cauquetá)	2.944	3.168	3.056		-
Sincelejo, Nuevo Mercado	9.084	9.470	9.227		-	Ibagué, Plaza La 21	2.768	2.864	2.811		-
Tuluá (Valle del Cauca)	12.500	12.639	12.569		+	Manizales, Centro Galerías	2.880	2.960	2.920		=
Valledupar, Mercado Nuevo	9.091	12.500	10.659		-	Medellín, Central Mayorista de Antioquia	3.360	3.520	3.440		=
Villavicencio, CAV	9.583	10.000	9.747		+	Medellín, Plaza Minorista "José María Villa"	3.840	4.000	3.940		=
<b>Gelatina</b>						Montería, Mercado del Sur	2.760	2.880	2.820		=
Barranquilla, Barranquillita	21.250	21.510	21.389		-	Neiva, Surabastos	2.800	3.040	2.940		-
Barranquilla, Granabastos	26.042	26.563	26.354		+	Palmira (Valle del Cauca)	3.648	3.800	3.718		+
Bogotá, D.C., Corabastos	19.531	21.354	20.247		-	Pamplona (Norte de Santander)	3.200	3.300	3.267		+
Bogotá, D.C., Plaza España	21.771	22.781	22.142		+	Pasto, El Potrerillo	2.960	3.040	2.980		=
Bucaramanga, Centroabastos	20.833	25.000	22.569		-	Pereira, Mercasa	3.380	3.564	3.448		=
Bucaramanga, Mercados del centro	20.833	23.750	22.674		=	Popayán, Plaza de mercado del barrio Bolívar	3.840	3.920	3.867		=
Buenaventura (Valle del Cauca)	25.260	25.365	25.313		=	Santa Marta (Magdalena)	2.064	2.352	2.168		=
Cali, La Floresta	27.083	28.125	27.431		=	Sincelejo, Nuevo Mercado	2.640	2.910	2.764		+
Cali, Santa Elena	25.000	26.042	25.694		=	Tuluá (Valle del Cauca)	2.848	2.952	2.900		-
Cali, Siloé	25.000	26.042	25.694		+	Valledupar, Mercado Nuevo	2.667	2.750	2.722		=
Cartagena, Bazurto	23.438	25.000	24.306		=	Villavicencio, CAV	3.000	3.342	3.200		+
Cartago (Valle del Cauca)	21.354	23.594	22.205		-	<b>Harina precocida de maíz</b>					
Cúcuta, Cenabastos	20.833	21.875	21.181		+	Arauca (Arauca)	5.333	5.500	5.417		=
Cúcuta, La Nueva Sexta	21.354	22.917	22.222		+	Armenia, Mercar	3.667	3.667	3.667		=
Ibagué, Plaza La 21	22.917	24.583	23.958		+	Barranquilla, Barranquillita	2.965	2.992	2.978		+
Manizales, Centro Galerías	22.917	24.479	23.611		+	Barranquilla, Granabastos	2.875	3.083	2.990		+
Medellín, Central Mayorista de Antioquia	20.833	21.875	21.328		-	Bogotá, D.C., Corabastos	3.483	3.792	3.660		+
Neiva, Surabastos	25.000	25.000	25.000		=	Bogotá, D.C., Paloquemao	4.267	4.417	4.339		+
Palmira (Valle del Cauca)	25.000	26.823	25.924		-	Bogotá, D.C., Plaza España	3.667	4.000	3.861		+
Pamplona (Norte de Santander)	20.833	23.438	22.135		=	Bucaramanga, Centroabastos	3.250	3.317	3.289		+
Pasto, El Potrerillo	22.396	23.438	22.917		=	Bucaramanga, Mercados del centro	3.333	3.500	3.444		+
Pereira, Mercasa	23.208	24.219	23.714		=	Buenaventura (Valle del Cauca)	3.520	3.680	3.616		=
Popayán, Plaza de mercado del barrio Bolívar	24.271	24.479	24.375		=	Cali, La Floresta	4.000	4.167	4.111		-
Santa Marta (Magdalena)	23.698	23.958	23.893		-	Cali, Santa Elena	3.840	4.000	3.947		=
Tuluá (Valle del Cauca)	21.354	21.875	21.615		+	Cali, Siloé	4.000	4.000	4.000		-
Valledupar, Mercado Nuevo	20.833	20.833	20.833		=	Cartagena, Bazurto	3.708	3.958	3.806		+
<b>Harina de trigo</b>						Cartago (Valle del Cauca)	3.824	3.880	3.852		+
Armenia, Mercar	2.920	2.960	2.940		=	Cúcuta, Cenabastos	3.100	3.200	3.150		+
Barranquilla, Barranquillita	2.744	2.800	2.773		+	Cúcuta, La Nueva Sexta	3.100	3.150	3.117		+
Barranquilla, Granabastos	2.720	2.760	2.745		+	Ibagué, Plaza La 21	3.250	3.317	3.300		+
Bogotá, D.C., Paloquemao	3.160	3.200	3.179		+	Manizales, Centro Galerías	3.500	3.750	3.625		=
Bogotá, D.C., Plaza España	2.900	2.960	2.928		+	Montería, Mercado del Sur	3.500	3.667	3.573		=
Bucaramanga, Centroabastos	3.648	3.776	3.723		+	Neiva, Surabastos	3.000	3.167	3.111		+
Bucaramanga, Mercados del centro	3.840	4.024	3.901		+	Palmira (Valle del Cauca)	4.300	4.400	4.352		+
Buenaventura (Valle del Cauca)	3.080	3.200	3.160		+	Pamplona (Norte de Santander)	3.000	3.000	3.000		=
Cali, La Floresta	4.160	4.240	4.187		=	Pasto, El Potrerillo	3.040	3.440	3.260		=
Cali, Santa Elena	3.840	3.840	3.840		=	Pereira, Mercasa	3.720	3.780	3.750		=
Cali, Siloé	3.840	4.000	3.893		+	Popayán, Plaza de mercado del barrio Bolívar	3.520	3.600	3.573		+
Cartagena, Bazurto	2.680	2.740	2.710		=	Santa Marta (Magdalena)	2.768	2.792	2.782		=
Cartago (Valle del Cauca)	2.816	2.960	2.912		+	Sincelejo, Nuevo Mercado	3.583	3.667	3.604		+
Cúcuta, Cenabastos	3.100	3.250	3.183		-	Tuluá (Valle del Cauca)	3.808	3.952	3.880		+
						Valledupar, Mercado Nuevo	3.000	3.083	3.056		=
						Villavicencio, CAV	3.583	3.633	3.614		-

**Cuadro 9.** Mercados mayoristas. Precios de venta de productos procesados (continuación)  
2022 (26 de marzo al 1 de abril)

Productos y mercados	Pesos por kilogramo				Tendencia	Productos y mercados	Pesos por kilogramo				Tendencia
	Mínimo	Máximo	Medio				Mínimo	Máximo	Medio		
<b>Jugo de frutas</b>						<b>Lomitos de atún en lata (continuación)</b>					
Barranquilla, Barranquillita	8.674	9.070	8.858	+		Palmira (Valle del Cauca)	27.647	28.143	27.943	-	
Barranquilla, Granabastos	8.837	9.302	9.109	-		Pamplona (Norte de Santander)	26.961	26.961	26.961	=	
Bucaramanga, Centroabastos	7.442	7.752	7.597	=		Pasto, El Potrerillo	23.810	24.405	24.196	+	
Cartagena, Bazurto	8.062	8.372	8.165	-		Pereira, Mercasa	26.784	27.706	27.171	=	
Santa Marta (Magdalena)	6.512	7.070	6.806	+		Popayán, Plaza de mercado del barrio Bolívar	27.381	27.500	27.421	-	
Sincelejo, Nuevo Mercado	7.984	8.682	8.318	+		Santa Marta (Magdalena)	22.426	23.529	22.876	=	
Valledupar, Mercado Nuevo	8.217	8.372	8.320	=		Tuluá (Valle del Cauca)	25.686	26.287	25.987	-	
						Villavicencio, CAV	27.267	27.941	27.614	-	
<b>Jugo instantáneo (sobre)</b>						<b>Maíz enlatado</b>					
Armenia, Mercar	25.278	25.278	25.278	=		Medellín, Central Mayorista de Antioquia	11.854	12.153	12.001	+	
Barranquilla, Barranquillita	24.722	25.000	24.907	=		<b>Manteca</b>					
Barranquilla, Granabastos	24.444	25.000	24.815	=		Armenia, Mercar	9.500	9.600	9.550	=	
Bogotá, D.C., Corabastos	23.611	24.722	24.306	-		Bogotá, D.C., Corabastos	7.660	7.867	7.765	n.d.	
Bogotá, D.C., Paloquemao	25.556	27.778	26.667	-		Bogotá, D.C., Paloquemao	8.267	8.533	8.378	-	
Bogotá, D.C., Plaza España	23.611	25.000	24.352	+		Bogotá, D.C., Plaza España	8.000	8.200	8.089	+	
Buenaventura (Valle del Cauca)	26.389	26.667	26.574	=		Bogotá, D.C., Plaza Las Flores	8.000	8.000	8.000	n.d.	
Cali, La Floresta	25.000	25.556	25.185	=		Buenaventura (Valle del Cauca)	9.125	9.160	9.142	-	
Cali, Santa Elena	24.444	25.000	24.630	=		Cartago (Valle del Cauca)	9.600	10.500	9.967	-	
Cali, Siloé	25.000	25.833	25.556	=		Cúcuta, Cenabastos	9.583	10.333	9.958	-	
Cartagena, Bazurto	23.333	23.611	23.519	=		Florencia (Caquetá)	9.550	9.560	9.555	+	
Cartago (Valle del Cauca)	25.000	25.000	25.000	=		Manizales, Centro Galerías	9.500	9.600	9.567	=	
Ibagué, Plaza La 21	24.444	24.722	24.583	+		Neiva, Surabastos	9.200	10.000	9.515	-	
Medellín, Central Mayorista de Antioquia	24.167	25.000	24.514	+		Palmira (Valle del Cauca)	9.820	10.100	9.968	+	
Medellín, Plaza Minorista "José María Villa"	24.444	25.000	24.722	=		Popayán, Plaza de mercado del barrio Bolívar	7.500	7.600	7.533	=	
Montería, Mercado del Sur	23.611	24.444	24.097	=		Tuluá (Valle del Cauca)	9.000	9.160	9.080	+	
Palmira (Valle del Cauca)	25.000	25.000	25.000	-		<b>Margarina</b>					
Pasto, El Potrerillo	24.444	26.389	25.208	=		Armenia, Mercar	17.500	17.500	17.500	=	
Popayán, Plaza de mercado del barrio Bolívar	24.167	24.306	24.213	=		Barranquilla, Barranquillita	14.333	14.417	14.361	+	
Santa Marta (Magdalena)	24.722	25.000	24.861	=		Barranquilla, Granabastos	13.333	14.167	13.917	+	
Sincelejo, Nuevo Mercado	23.056	23.889	23.611	=		Bogotá, D.C., Corabastos	11.620	11.800	11.707	+	
Tuluá (Valle del Cauca)	24.722	25.000	24.861	=		Bogotá, D.C., Plaza España	12.400	12.800	12.567	-	
Valledupar, Mercado Nuevo	23.333	23.611	23.519	=		Bucaramanga, Centroabastos	13.820	14.200	14.007	+	
Villavicencio, CAV	23.889	25.000	24.236	+		Bucaramanga, Mercados del centro	13.100	14.800	13.800	-	
						Buenaventura (Valle del Cauca)	16.270	16.580	16.425	-	
<b>Lomitos de atún en lata</b>						Cali, La Floresta	20.000	20.800	20.533	=	
Armenia, Mercar	27.574	28.186	27.880	=		Cali, Siloé	20.000	20.500	20.333	=	
Bogotá, D.C., Corabastos	25.404	27.451	26.541	+		Cartago (Valle del Cauca)	19.360	20.000	19.687	+	
Bogotá, D.C., Plaza España	26.961	27.328	27.149	+		Manizales, Centro Galerías	11.800	12.000	11.923	-	
Bucaramanga, Centroabastos	27.574	28.529	28.096	+		Medellín, Central Mayorista de Antioquia	12.500	12.600	12.550	+	
Bucaramanga, Mercados del centro	27.206	28.676	27.843	=		Medellín, Plaza Minorista "José María Villa"	12.400	12.600	12.500	=	
Buenaventura (Valle del Cauca)	34.766	35.807	35.243	+		Neiva, Surabastos	8.917	9.583	9.313	+	
Cali, La Floresta	23.529	24.142	23.856	+		Palmira (Valle del Cauca)	20.600	21.000	20.788	-	
Cali, Santa Elena	26.961	27.574	27.165	=		Pamplona (Norte de Santander)	11.000	11.200	11.067	-	
Cali, Siloé	23.897	24.510	24.306	=		Pereira, Mercasa	20.340	21.200	20.770	=	
Cartago (Valle del Cauca)	28.309	28.676	28.472	+		Popayán, Plaza de mercado del barrio Bolívar	20.000	20.210	20.070	=	
Cúcuta, Cenabastos	27.819	28.186	27.982	+		Santa Marta (Magdalena)	13.333	14.083	13.729	=	
Cúcuta, La Nueva Sexta	27.868	27.941	27.904	+		Tuluá (Valle del Cauca)	20.360	20.510	20.435	+	
Medellín, Central Mayorista de Antioquia	26.936	27.206	27.074	-		Villavicencio, CAV	11.480	11.600	11.540	=	
Medellín, Plaza Minorista "José María Villa"	27.267	27.451	27.374	=							
Montería, Mercado del Sur	27.451	27.696	27.543	=							
Neiva, Surabastos	27.328	30.637	29.126	+							

**Cuadro 9.** Mercados mayoristas. Precios de venta de productos procesados (continuación)  
2022 (26 de marzo al 1 de abril)

Productos y mercados	Pesos por kilogramo				Tendencia	Productos y mercados	Pesos por kilogramo				Tendencia
	Mínimo	Máximo	Medio				Mínimo	Máximo	Medio		
<b>Mayonesa doy pack</b>						<b>Panela cuadrada morena (continuación)</b>					
Armenia, Mercar	8.947	8.947	8.947	=		Bogotá, D.C., Paloquemao	3.500	3.800	3.633	+	
Barranquilla, Barranquillita	11.306	11.750	11.565	+		Bogotá, D.C., Plaza España	3.400	3.600	3.500	+	
Barranquilla, Granabastos	11.111	11.389	11.250	+		Bogotá, D.C., Plaza Las Flores	3.400	3.500	3.467	+	
Bogotá, D.C., Corabastos	10.333	11.000	10.715	-		Bucaramanga, Centroabastos	3.300	3.467	3.389	+	
Bogotá, D.C., Plaza España	11.083	11.667	11.444	-		Bucaramanga, Mercados del centro	3.333	3.467	3.422	-	
Bucaramanga, Centroabastos	10.083	14.500	12.451	+		Caparrapí (Cundinamarca)	2.650	2.800	2.733	+	
Bucaramanga, Mercados del centro	10.400	11.000	10.633	=		Charalá (Santander)	2.688	2.750	2.708	-	
Buenaventura (Valle del Cauca)	17.895	17.982	17.931	-		Consacá (Nariño)	2.800	2.920	2.830	+	
Cali, La Floresta	11.944	12.500	12.315	=		Cúcuta, Cenabastos	2.877	2.976	2.943	n.d.	
Cali, Santa Elena	11.667	11.944	11.852	=		Florencia (Cauquetá)	3.667	3.667	3.667	=	
Cali, Siloé	12.500	12.778	12.685	=		Güepsa (Santander)	2.050	2.200	2.125	-	
Cartagena, Bazurto	10.667	11.389	11.056	-		Moniquirá (Boyacá)	2.050	2.151	2.100	-	
Cartago (Valle del Cauca)	10.694	12.111	11.287	-		Montería, Mercado del Sur	2.571	2.857	2.679	=	
Ibagué, Plaza La 21	10.500	11.500	11.063	=		Neiva, Surabastos	3.650	3.900	3.800	-	
Manizales, Centro Galerías	10.833	11.111	10.972	=		Nocaima (Cundinamarca)	2.700	2.850	2.779	+	
Medellín, Central Mayorista de Antioquia	10.250	10.500	10.375	-		Pamplona (Norte de Santander)	2.726	2.992	2.881	-	
Palmira (Valle del Cauca)	12.500	12.778	12.646	-		Pasto, El Potrerillo	3.320	3.400	3.360	=	
Pereira, Mercasa	7.598	9.000	8.256	-		Popayán, Plaza de mercado del barrio Bolívar	4.167	4.333	4.222	+	
Popayán, Plaza de mercado del barrio Bolívar	17.325	21.842	19.492	=		San Gil (Santander)	2.500	2.600	2.550	-	
Sincelejo, Nuevo Mercado	10.694	10.833	10.750	-		Sandoná (Nariño)	3.000	3.100	3.050	+	
Tuluá (Valle del Cauca)	11.556	17.434	14.276	+		Santana (Boyacá)	2.100	2.201	2.163	-	
Valledupar, Mercado Nuevo	11.111	11.111	11.111	=		Tuluá (Valle del Cauca)	3.875	4.042	3.958	+	
Villavicencio, CAV	10.833	11.333	11.014	-		Vélez (Santander)	2.000	2.217	2.117	-	
						Villavicencio, CAV	3.500	3.808	3.652	-	
						Villeta (Cundinamarca)	2.700	3.300	3.133	-	
<b>Mostaza doy pack</b>						<b>Panela en pastilla</b>					
Barranquilla, Barranquillita	11.326	11.515	11.395	+		Caparrapí (Cundinamarca)	2.969	3.042	3.003	+	
Barranquilla, Granabastos	10.606	10.985	10.821	-		Nocaima (Cundinamarca)	2.917	2.969	2.930	-	
Pereira, Mercasa	16.604	17.813	17.028	=		San Sebastián de Mariquita (Tolima)	2.800	2.900	2.875	+	
Sincelejo, Nuevo Mercado	10.038	10.985	10.417	+		Villeta (Cundinamarca)	2.917	3.125	3.005	-	
<b>Panela cuadrada blanca</b>						<b>Panela redonda blanca</b>					
Barranquilla, Barranquillita	3.722	4.783	4.250	+		Medellín, Central Mayorista de Antioquia	3.200	3.300	3.250	-	
Barranquilla, Granabastos	3.778	4.000	3.889	+		San Sebastián de Mariquita (Tolima)	2.700	2.800	2.775	+	
Bucaramanga, Centroabastos	3.257	3.429	3.348	+		Sincelejo, Nuevo Mercado	4.143	4.286	4.214	=	
Bucaramanga, Mercados del centro	3.286	4.000	3.643	=		<b>Panela redonda morena</b>					
Cartagena, Bazurto	2.143	2.429	2.238	+		Ancuya (Nariño)	2.800	3.000	2.867	-	
Charalá (Santander)	2.688	2.750	2.708	-		Armenia, Mercar	3.708	3.750	3.729	=	
Güepsa (Santander)	2.500	2.600	2.538	-		Buenaventura (Valle del Cauca)	4.271	4.292	4.281	+	
Ibagué, Plaza La 21	3.333	3.472	3.422	+		Cali, La Floresta	4.375	4.583	4.514	+	
Medellín, Central Mayorista de Antioquia	3.467	4.000	3.768	+		Cali, Santa Elena	4.167	4.375	4.236	=	
Moniquirá (Boyacá)	2.450	2.550	2.500	-		Cali, Siloé	4.375	4.583	4.444	=	
San Gil (Santander)	2.500	2.600	2.550	-		Caparrapí (Cundinamarca)	2.708	2.760	2.734	-	
Santana (Boyacá)	2.500	2.601	2.563	-		Cartago (Valle del Cauca)	3.667	3.858	3.772	=	
Sincelejo, Nuevo Mercado	3.250	3.375	3.281	=		Consacá (Nariño)	2.900	3.000	2.950	-	
Tunja, Complejo de Servicios del Sur	2.750	2.813	2.792	+		Manizales, Centro Galerías	3.875	3.958	3.917	+	
Valledupar, Mercado Nuevo	4.167	4.333	4.222	=		Medellín, Central Mayorista de Antioquia	3.125	3.333	3.240	+	
Vélez (Santander)	2.450	2.550	2.488	-		Medellín, Plaza Minorista "José María Villa"	3.167	3.208	3.177	=	
<b>Panela cuadrada morena</b>											
Ancuya (Nariño)	2.800	2.900	2.850	+							
Bogotá, D.C., Corabastos	3.000	3.250	3.108	+							

**Cuadro 9.** Mercados mayoristas. Precios de venta de productos procesados (continuación)  
2022 (26 de marzo al 1 de abril)

Productos y mercados	Pesos por kilogramo				Tendencia	Productos y mercados	Pesos por kilogramo				Tendencia
	Mínimo	Máximo	Medio				Mínimo	Máximo	Medio		
<b>Panela redonda morena (continuación)</b>						<b>Sal yodada (continuación)</b>					
Montería, Mercado del Sur	3.300	3.500	3.400	=		Cali, Santa Elena	1.520	1.560	1.533	+	
Palmira (Valle del Cauca)	3.500	3.563	3.536	+		Cali, Siloé	1.560	1.600	1.573	=	
Pereira, Mercasa	3.726	3.745	3.736	=		Cartagena, Bazurto	840	880	867	=	
San Sebastián de Mariquita (Tolima)	2.700	2.800	2.775	+		Cartago (Valle del Cauca)	1.464	1.472	1.467	+	
Sandoná (Nariño)	3.000	3.000	3.000	+		Cúcuta, Cenabastos	1.500	1.525	1.508	-	
Sonsón (Antioquia)	2.917	3.125	3.010	-		Cúcuta, La Nueva Sexta	1.450	1.510	1.487	+	
Tuluá (Valle del Cauca)	3.750	3.833	3.792	-		Ibagué, Plaza La 21	1.488	1.600	1.526	+	
Yolombó (Antioquia)	2.917	3.000	2.952	+		Manizales, Centro Galerías	1.480	1.576	1.518	=	
						Medellín, Central Mayorista de Antioquia	1.472	1.560	1.520	+	
						Medellín, Plaza Minorista "José María Villa"	1.440	1.600	1.520	=	
						Montería, Mercado del Sur	1.440	1.480	1.460	=	
						Neiva, Surabastos	1.600	1.680	1.640	=	
						Palmira (Valle del Cauca)	1.520	1.560	1.530	-	
						Pamplona (Norte de Santander)	1.400	1.450	1.433	+	
						Pasto, El Potrerillo	1.450	1.550	1.488	+	
						Pereira, Mercasa	1.350	1.500	1.408	=	
						Popayán, Plaza de mercado del barrio Bolívar	1.392	1.408	1.403	=	
						Santa Marta (Magdalena)	1.280	1.280	1.280	=	
						Sincelejo, Nuevo Mercado	1.360	1.440	1.390	+	
						Tuluá (Valle del Cauca)	1.440	1.480	1.460	+	
						Tunja, Complejo de Servicios del Sur	960	1.500	1.212	-	
						Valledupar, Mercado Nuevo	1.400	1.440	1.427	-	
						Villavicencio, CAV	1.550	1.585	1.565	+	
						<b>Salsa de tomate doy pack</b>					
						Armenia, Mercar	8.947	8.947	8.947	=	
						Barranquilla, Barranquillita	11.250	11.789	11.550	+	
						Barranquilla, Granabastos	10.833	11.389	11.111	-	
						Bogotá, D.C., Corabastos	10.333	11.000	10.778	-	
						Bogotá, D.C., Plaza España	11.083	11.667	11.444	-	
						Bucaramanga, Centroabastos	7.533	9.833	8.847	+	
						Bucaramanga, Mercados del centro	7.900	8.083	8.011	=	
						Cali, La Floresta	11.944	12.500	12.130	=	
						Cali, Santa Elena	11.667	11.944	11.852	=	
						Cali, Siloé	12.500	12.778	12.685	=	
						Cartagena, Bazurto	10.667	11.389	11.056	-	
						Cartago (Valle del Cauca)	11.000	12.667	11.574	+	
						Ibagué, Plaza La 21	9.500	10.000	9.750	+	
						Manizales, Centro Galerías	10.833	11.111	10.972	=	
						Medellín, Central Mayorista de Antioquia	10.250	10.500	10.375	-	
						Medellín, Plaza Minorista "José María Villa"	10.278	10.556	10.417	=	
						Montería, Mercado del Sur	10.174	10.853	10.538	=	
						Palmira (Valle del Cauca)	12.500	12.778	12.646	-	
						Pereira, Mercasa	7.990	8.578	8.219	=	
						Popayán, Plaza de mercado del barrio Bolívar	12.104	15.132	13.639	=	
						Sincelejo, Nuevo Mercado	10.694	10.833	10.759	-	
						Tuluá (Valle del Cauca)	11.111	15.729	13.546	-	
						Valledupar, Mercado Nuevo	11.111	11.111	11.111	=	
						Villavicencio, CAV	10.833	11.333	11.014	-	
<b>Sal yodada</b>											
Armenia, Mercar	1.544	1.544	1.544	=							
Barranquilla, Barranquillita	1.436	1.448	1.441	-							
Barranquilla, Granabastos	1.344	1.360	1.356	+							
Bogotá, D.C., Corabastos	844	1.500	1.191	-							
Bogotá, D.C., Paloquemao	1.600	1.700	1.663	+							
Bogotá, D.C., Plaza España	1.600	1.650	1.617	+							
Bucaramanga, Centroabastos	1.500	1.550	1.525	+							
Bucaramanga, Mercados del centro	1.475	1.500	1.488	=							
Buenaventura (Valle del Cauca)	1.200	1.200	1.200	+							
Cali, La Floresta	1.560	1.600	1.573	+							

**Cuadro 9.** Mercados mayoristas. Precios de venta de productos procesados (conclusión) 2022 (26 de marzo al 1 de abril)

Productos y mercados	Pesos por kilogramo				Tendencia	Productos y mercados	Pesos por kilogramo				Tendencia
	Mínimo	Máximo	Medio	Precios			Mínimo	Máximo	Medio	Precios	
<b>Sardinas en lata</b>						<b>Sardinas en lata (continuación)</b>					
Armenia, Mercar	13.725	14.118	13.922		=	Tuluá (Valle del Cauca)	13.098	13.314	13.206		+
Barranquilla, Barranquillita	11.245	11.299	11.270		+	Villavicencio, CAV	13.775	14.000	13.887		-
Barranquilla, Granabastos	10.784	10.833	10.803		+	<b>Sopa de pollo (caja)</b>					
Bogotá, D.C., Corabastos	13.529	13.922	13.719		+	Bogotá, D.C., Corabastos	41.311	42.735	42.189		-
Bogotá, D.C., Plaza España	14.216	14.412	14.325		+	Bogotá, D.C., Paloquemao	51.140	51.282	51.235		+
Cali, Santa Elena	10.588	10.784	10.654		=	Bogotá, D.C., Plaza España	44.017	44.872	44.349		-
Cali, Siloé	10.294	10.539	10.458		=	<b>Vinagre</b>					
Cartagena, Bazurto	10.118	10.588	10.353		+	Barranquilla, Barranquillita	1.825	1.858	1.836		+
Cartago (Valle del Cauca)	14.275	14.608	14.461		-	Barranquilla, Granabastos	1.667	1.767	1.713		-
Cúcuta, Cenabastos	14.314	14.412	14.346		=	Bucaramanga, Centroabastos	1.950	2.292	2.081		+
Cúcuta, La Nueva Sexta	14.118	14.314	14.216		+	Bucaramanga, Mercados del centro	2.333	2.533	2.400		=
Manizales, Centro Galerías	12.304	13.137	12.827		+	Cartagena, Bazurto	1.250	1.417	1.333		=
Medellín, Central Mayorista de Antioquia	8.382	8.480	8.440		=	Cúcuta, Cenabastos	1.917	2.083	2.000		-
Medellín, Plaza Minorista "José María Villa"	8.456	8.652	8.578		=	Cúcuta, La Nueva Sexta	1.917	2.083	2.000		+
Montería, Mercado del Sur	10.539	10.686	10.600		=	Montería, Mercado del Sur	1.417	1.500	1.479		=
Palmira (Valle del Cauca)	13.176	13.431	13.314		-	Pamplona (Norte de Santander)	1.583	1.667	1.639		=
Pamplona (Norte de Santander)	14.020	14.118	14.085		=	Pereira, Mercasa	4.958	5.472	5.197		=
Pereira, Mercasa	13.775	14.106	13.934		=	Santa Marta (Magdalena)	1.233	1.250	1.246		=
Popayán, Plaza de mercado del barrio Bolívar	9.167	9.216	9.199		=	Sincelejo, Nuevo Mercado	1.333	1.417	1.361		=
Santa Marta (Magdalena)	8.775	9.118	8.934		=	Valledupar, Mercado Nuevo	1.333	1.417	1.389		-
Sincelejo, Nuevo Mercado	10.539	11.319	10.929		=						

**TENDENCIAS**

---	-	+	+++
Variación mayor al -20 %	Variación entre 0 % y -10 %	Variación entre 0 % y 10 %	Variación mayor al 20 %
--	=	++	n. d.
Variación entre -10 % y -20 %	Variación igual a 0 %	Variación entre 10 % y 20 %	No determinado



@DANE\_Colombia



/DANEColombia



/DANEColombia



@DANEColombia

**SIPSA**

SISTEMA DE INFORMACIÓN  
DE PRECIOS Y ABASTECIMIENTO  
DEL SECTOR AGROPECUARIO

[www.dane.gov.co](http://www.dane.gov.co)