

BOLETÍN DIARIO PRECIOS MAYORISTAS

DANE
INFORMACIÓN PARA TODOS



VERDURAS Y HORTALIZAS

El Sistema de Información de Precios y Abastecimiento del Sector Agropecuario (SIPSA) presentó en la jornada de hoy una disminución en las cotizaciones mayoristas de la cebolla cabezona blanca y el tomate.

Este lunes, el precio de la cebolla cabezona blanca bajó 28% en Villavicencio (CAV) y en Manizales. En el primer caso, la mayor oferta de primera calidad procedente de Une, Chipaque, Quetame, Ubaque y Fosca (Cundinamarca) ocasionó la reducción; el kilo se ofreció a \$1.475. En el segundo caso, el kilo del producto se vendió a \$1.625 por la mayor cantidad de carga que ingresó desde Bogotá tras la reanudación de cosechas. Así mismo, en Cali (Cavasa), el precio mostró una disminución de 26% y el kilogramo se comercializó a \$1.672 debido a la mayor producción de cosechas en algunas zonas de cultivos de Cundinamarca.

Un comportamiento similar tuvo el tomate, cuyo precio bajó 24% en Cali (Cavasa), vendiéndose a \$4.525 el kilogramo, como estrategia por parte de los comerciantes para incentivar la rotación del producto procedente de Calima (Valle del Cauca). También en Pereira (Mercasa), la cotización disminuyó 13%, comercializándose a \$4.333 el kilo, debido al represamiento del producto local y la reducción de los despachos por bloqueos en la vía. En Manizales el precio bajó 11%, cotizándose el kilo a \$4.439, ingresó desde Neira y Chinchiná (Caldas).

En contraste, en Manizales el precio de la lechuga Batavia subió 27% por la escasez del producto oriundo de la Sabana de Bogotá, comercializándose a \$2.850 el kilogramo. En Barranquilla, la cotización aumentó 25%, con un precio por kilo de \$2.500, debido a que fue menor la oferta desde Madrid (Cundinamarca). En Cali (Cavasa), el precio se incrementó 20%, ofreciéndose el kilo a \$1.096 por la baja producción de cosechas en algunas zonas de cultivos de Ipiales (Nariño).

El precio de la habichuela, por su parte, mostró un comportamiento mixto. Subió 56% en Barranquilla (se vendió a \$3.350 el kilo) porque se contrajo la oferta desde Girón (Santander) tras las intensas lluvias de los últimos días, pero bajó 24% en el mercado Cavasa de Cali, ofreciéndose el kilo a \$3.675, como estrategia comercial para incentivar la rotación del producto procedente de Calima (Valle del Cauca).

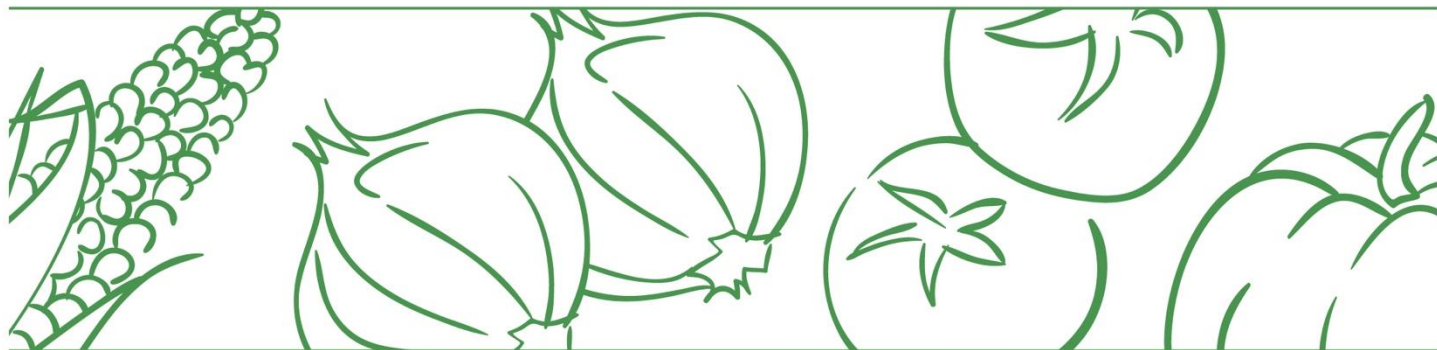


El futuro
es de todos

Gobierno
de Colombia

SIPSA

Sistema de Información de Precios y
Abastecimiento del Sector Agropecuario



FRUTAS FRESCAS

El Sistema de Información de Precios y Abastecimiento del Sector Agropecuario (SIPSA) presentó en la jornada de hoy un aumento en las cotizaciones mayoristas del maracuyá, el limón común y la granadilla.

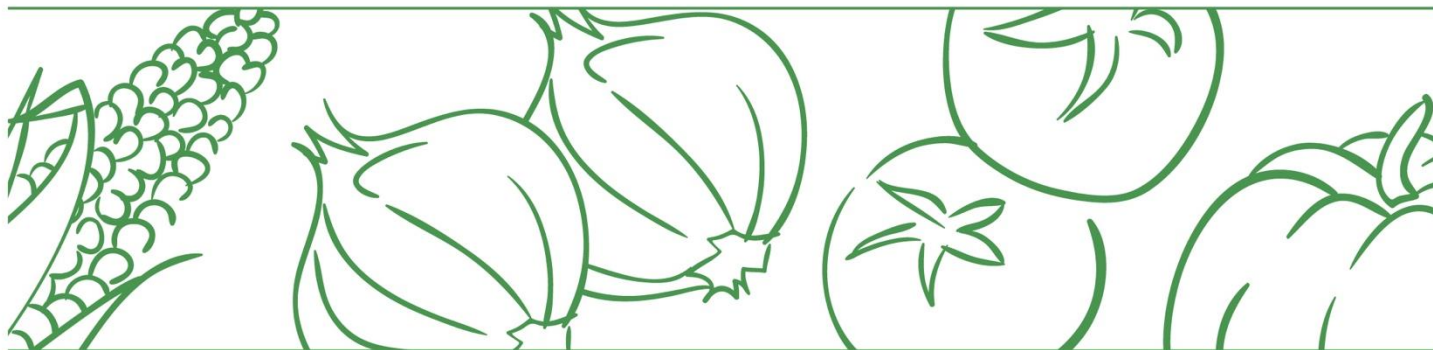
En Manizales (Centro Galerías) el precio del maracuyá subió 19% porque se redujo la oferta desde La Unión (Valle del Cauca), comercializándose el kilogramo a \$3.100. En Bogotá (Corabastos) y Pereira (Mercasa), la cotización aumentó 13%. En el primer caso, el kilo se ofreció a \$3.050 debido a que desmejoró la oferta de este producto por las lluvias en Garzón (Huila) y Lejanías (Meta). En el segundo caso, la fruta se vendió a \$3.175 el kilo por la menor recolección durante el fin de semana en La Unión (Valle del Cauca).

El precio del limón común subió 21% en Valledupar y el kilogramo se ofreció a \$3.744 al disminuir la oferta desde Lebrija (Santander) a consecuencia del paro armado que se vivió en el territorio nacional. También en Barranquilla el precio de esta fruta subió 20%, transándose a \$7.187 el kilo, porque gran parte de la carga que ingresó de Ciénaga (Magdalena) fue de inferior calidad, lo que presionó el alza en las cotizaciones.

Por su parte, el precio de la granadilla subió 21% en Pereira (Mercasa) y el kilogramo se ofreció a \$7.667 tras presentar una reducción en la oferta por la poca producción y menor recolección en Anserma (Caldas). También en Bogotá (Corabastos), el precio de esta fruta subió 14% hasta los \$5.333 el kilo, porque la oferta ha descendido por terminación de cosechas, a lo que se sumó la afectación de las lluvias en los cultivos de Pitalito y Garzón (Huila).

En contraste, en Barranquilla, el precio del mango Tommy bajó 25%, debido a que mejoró la oferta desde Ciénaga (Magdalena), donde inició un nuevo ciclo productivo; allí el kilogramo se comercializó a \$2.400. Por su parte, el precio en Manizales (Centro Galerías) disminuyó 11% y se vendió el kilo a \$2.667, debido al buen abastecimiento presentado desde Cundinamarca y Cesar, donde el clima ha beneficiado la producción.

Finalmente, el precio del limón Tahití mostró un comportamiento mixto. Subió 31% en Bogotá y se vendió a \$2.161 el kilo, debido a que se registró poca oferta por los recesos de los cortes de cosecha en El Espinal, Guamo y Purificación (Tolima) y bajó 33% en Barranquilla (\$2.528) porque ingresó en mayor cantidad desde Lebrija (Santander), donde se adelantaron las labores de recolección.



TUBÉRCULOS

El Sistema de Información de Precios y Abastecimiento del Sector Agropecuario (SIPSA) reportó en la jornada de hoy un aumento en las cotizaciones mayoristas de la papa criolla y la papa negra.

En el mercado de Cali (Cavasa) el precio de la papa negra subió 23% por la disminución de la oferta del producto que ingresó desde Ipiales (Nariño), comercializándose el kilo a \$2.163. De igual forma, en Barranquilla (Barranquillita), la cotización aumentó 15% y el kilogramo se ofreció a \$1.588, debido al menor ingreso del tubérculo proveniente de Tunja (Boyacá). En contraste, el precio en Armenia (Mercar), bajó 14% ofreciéndose el kilo a \$1.250, debido al aumento de la oferta del producto oriundo de Nariño y Bogotá.

Por su parte, en el mercado de Mercabastos, en Valledupar, aumentó la cotización de la papa criolla 33% comercializándose el kilo a \$4.000, debido a la baja oferta del producto procedente de Aquitania (Boyacá). De la misma manera, en la Central Mayorista de Antioquia se registró un incremento en el precio de este producto en 25%, donde el kilogramo se comercializó a \$1.975, debido al menor volumen de carga que llegó procedente de San Vicente Ferrer (Antioquia).

De igual forma, en Pereira (Mercasa), el precio de la yuca subió 23% debido a la baja oferta del producto que ingresó desde la capital risaraldense y de Quindío; el kilogramo se comercializó a \$3.500. Por su parte, en Manizales (Centro Galerías) la cotización del tubérculo aumentó 11%, debido a la poca carga que ingresó desde Armenia (Quindío); el kilo se cotizó a \$3.333.



ABASTECIMIENTO DE ALIMENTOS

Comportamiento del abastecimiento

A continuación, se presenta la información provisional del abastecimiento de alimentos en toneladas que ingresaron a los mercados mayoristas del 5 al 8 de mayo de 2022 teniendo en cuenta la programación de SIPSA_A.

Se incluye la variación que compara el abastecimiento del domingo 8 de mayo con el día anterior y el mismo día de la semana anterior.

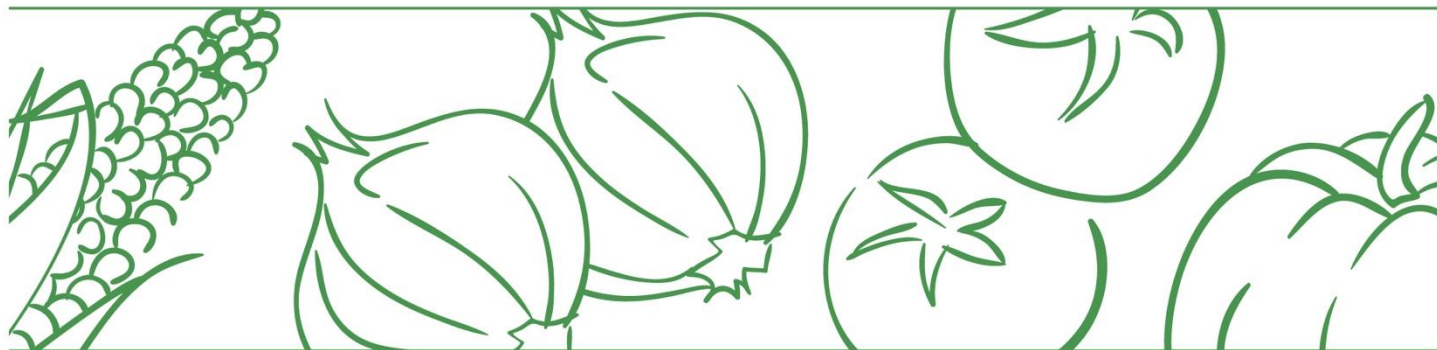
El acopio a los mercados mayoristas para el domingo 8 de mayo disminuyó 29,2% con respecto al domingo 1 de mayo de 2022. Entre las centrales que registraron un menor abastecimiento se encuentran el Nuevo Mercado en Sincelejo, Barranquillita y Granabastos en Barranquilla, el Complejo de Servicios del Sur en Tunja y Cenabastos en Cúcuta.

La situación que se presentó especialmente en Sincelejo se debe al paro armado que se desarrolló por parte del grupo armado el Clan del Golfo en varios municipios del país entre el 5 y el 8 de mayo. En esta plaza ingresaron algunos vehículos cargados con alimentos, pero se encontraban en mal estado, producto de retrasos en los tiempos de desplazamiento, ya que tenían previsto ingresar el jueves. Adicionalmente, la baja afluencia de compradores conllevó a no presentarse comercialización ni el viernes 6 de mayo ni el domingo 8 de mayo.

En las otras plazas de mercado, se evidencia un menor volumen en el abastecimiento, a causa de menores despachos desde Norte de Santander y nulo ingreso desde los departamentos de Antioquia, Sucre y Córdoba, además se conoció incrementos en los fletes desde algunos centros de acopio.

BOLETÍN DIARIO PRECIOS MAYORISTAS

DANE
INFORMACIÓN PARA TODOS

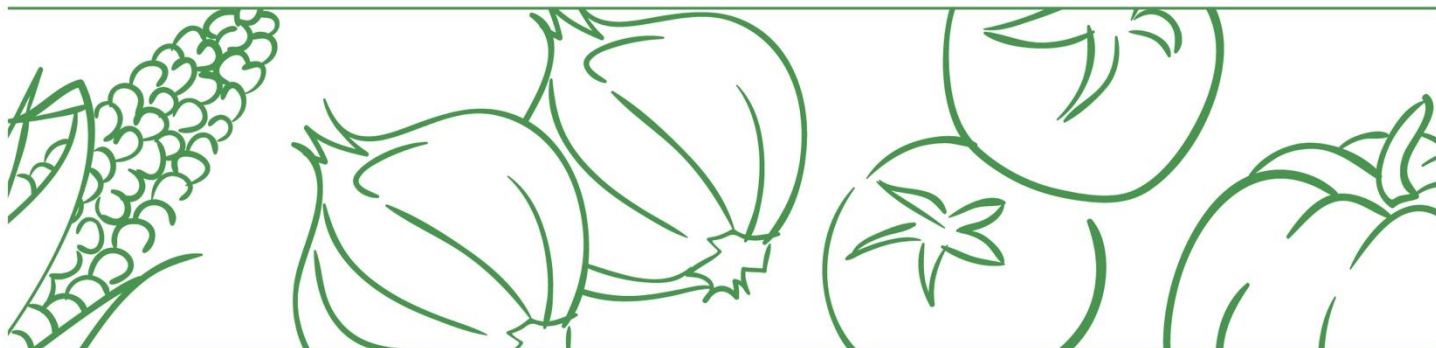


Cuadro 1. Abastecimiento de alimentos en toneladas que ingresaron a los mercados mayoristas en entre el 5 y el 8 de mayo de 2022 (información provisional)

Mercado mayorista	Jueves	Viernes	Sábado	Domingo	VARIACIÓN	
	5-may.	6-may.	7-may.	8-may.	8 may./ 7 may.	8 may./ 1 may.
Armenia, Mercar	276	343	202		-100,0%	-
Barranquilla, Barranquillita	2.111	362		602	-	-51,0%
Barranquilla, Granabastos	631	420		116	-	-33,6%
Bogotá, D.C., Corabastos	8.029	8.977	2.609	1.597	-38,8%	-28,6%
Bogotá, D.C., Paloquemao	168	211	100		-100,0%	-
Bogotá, D.C., Plaza Las Flores	106	166	189		-100,0%	-
Bogotá, D.C., Plaza Samper Mendoza	111	96			-	-
Bucaramanga, Centroabastos	984	1.571	824	157	-80,9%	8,9%
Cali, Cavasa	352	469	1.583	666	-57,9%	-0,9%
Cali, Santa Elena	372	1.473	175		-100,0%	-
Cartagena, Bazurto	1.179	204	389	503	29,1%	-33,5%
Cúcuta, Cenabastos	1.161	1.086	905	110	-87,9%	-36,5%
Cúcuta, La Nueva Sexta	113	119	149		-100,0%	-
Ibagué, Plaza La 21	108	280	163		-100,0%	-
Ipiales (Nariño), Centro de acopio	66	136			-	-
Manizales, Centro Galerías	384	194			-	-
Medellín, Central Mayorista de Antioquia	2.337	2.660	1.934		-100,0%	-
Medellín, Plaza Minorista "José María Villa"	425	396	339		-100,0%	-
Montería, Mercado del Sur	110				-	-
Neiva, Surabastos	373	290	155		-100,0%	-
Pasto, El Potrerillo	523		478		-100,0%	-
Pereira, Mercasa	584	426	170		-100,0%	-
Popayán, Plaza de mercado del barrio Bolívar	117	282			-	-
Santa Marta (Magdalena)	128	184			-	-
Sincedejo, Nuevo Mercado	118				-	-100,0%
Tunja, Complejo de Servicios del Sur	566	51		132	-	-36,6%
Valledupar, Mercabastos		256			-	-
Valledupar, Mercado Nuevo	112	48			-	-
Villavicencio, CAV	497	47	248	330	33,2%	26,9%
Total	22.040	20.747	10.611	4.212	-60,3%	-29,2%

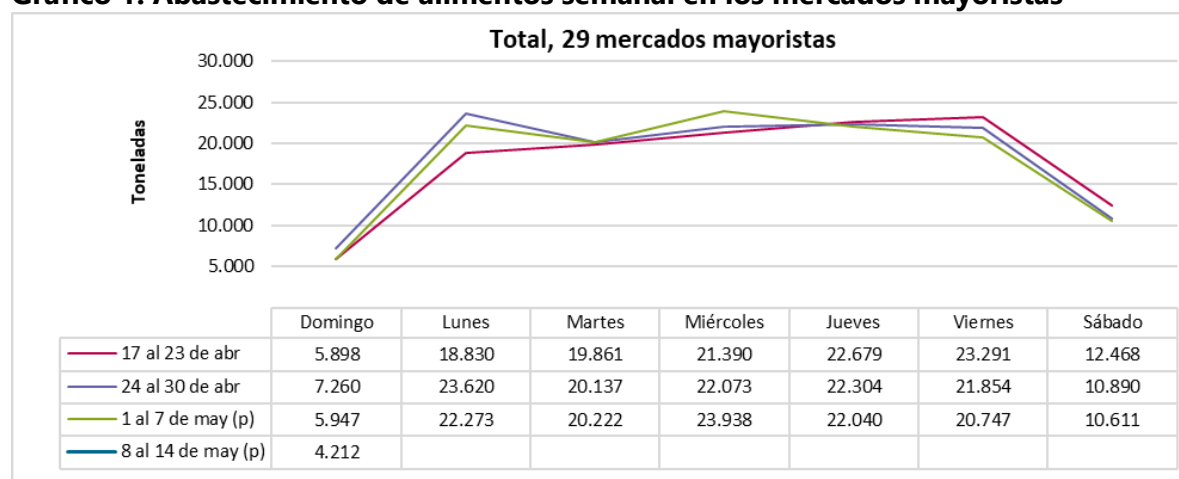
Fuente: DANE-SIPSA. Cálculos: SIPSA

Con el fin de tener mayor oportunidad en la entrega de resultados, el DANE adelanta la difusión de la información de abastecimiento con datos provisionales de la última semana. Es importante resaltar que se seguirán surtiendo diferentes procesos de validación hasta tener los resultados de carácter definitivo.



El abastecimiento para el total de los 29 mercados mayoristas que cubre el SIPSA_A y para la ciudad de Sincelejo se observa en los siguientes gráficos.

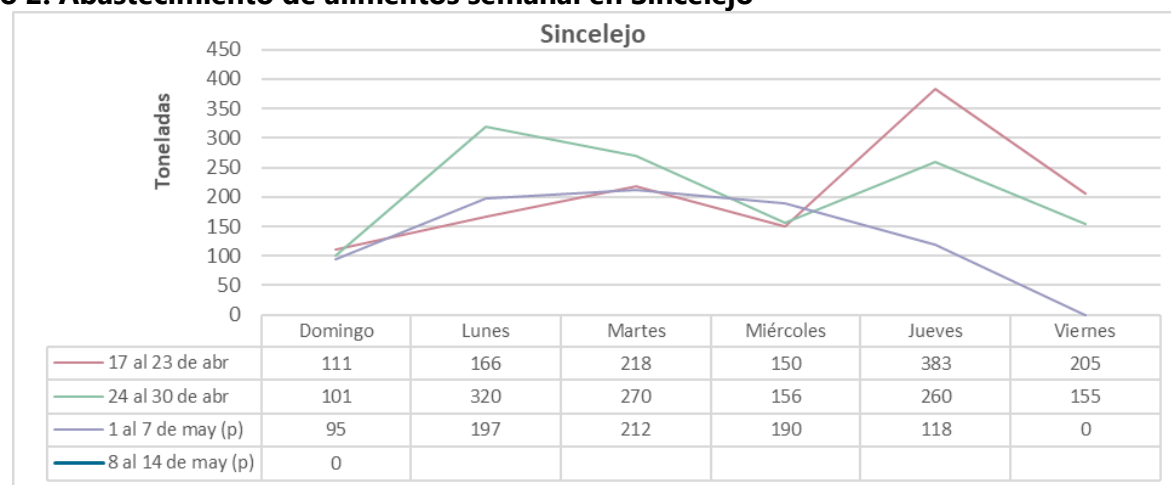
Gráfico 1. Abastecimiento de alimentos semanal en los mercados mayoristas



Fuente: DANE-SIPSA

p: información provisional.

Gráfico 2. Abastecimiento de alimentos semanal en Sincelejo



Fuente: DANE-SIPSA.

p: información provisional.