

25 de marzo de 2020 – Bogotá D.C.

1. Informe de precios

La central mayorista de Corabastos en Bogotá para hoy 25 de marzo registró suficiente abastecimiento para el grupo de verduras y frutas. Así mismo, se evidenció baja asistencia de compradores debido a la coyuntura actual del país, lo cual generó una caída en los precios de muchos productos.

Es importante anotar que en esta central mayorista continúa la medida de pico y cédula para el ingreso peatonal. Para el día de hoy solo ingresaron aquellas personas que su cédula de ciudadanía termina en número par.

A. Verduras

En el grupo de las hortalizas se registró una reducción en los precios de la acelga, la arveja verde en vaina, el brócoli, la calabaza, la cebolla junca, el chócolo de mazorca, la espinaca, el brócoli, el frijol verde, la habichuela, la lechuga Batavia, el tomate chonto y la zanahoria.

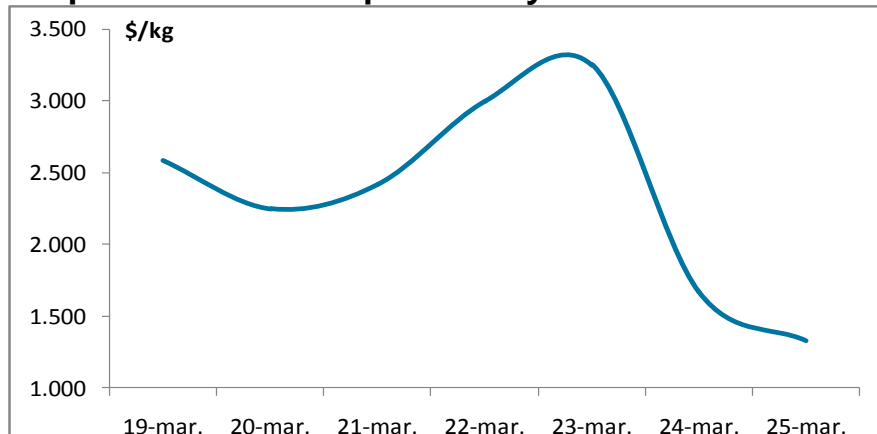
El precio del kilogramo de arveja se ubicó en \$3.000, registrando una caída de 46,43%, lo cual es explicado por el aumento en la recolección de este producto en Facatativá, Silvania, Pasca y Venecia (Cundinamarca). Además, hubo un incremento en la cantidad de arveja procedente de Ipiales (Nariño).

Así mismo, el precio de la cebolla junca cayó 44,63% (el precio del kilogramo se ubicó en \$1.292), debido al mayor ingreso del producto de primera calidad procedente de Aquitania (Boyacá).

Por otro lado, el precio de la habichuela registró una reducción de 25%, el kilogramo hoy se transó en \$1.500, lo cual es explicado por el incremento en el ingreso del producto desde Fusagasugá (Cundinamarca). En referencia al tomate chonto, también aumentó su precio en 28,30% (ubicándose el precio del kilogramo en \$2.159), debido al incremento en el ingreso de carga desde Sáchica y Santa Sofía (Boyacá).

Finalmente, la cotización mayorista de la zanahoria registró una reducción del 20,02% y el kilo se vendió a \$1.333. Esta dinámica es explicada por la mayor oferta procedente desde la Sabana de Bogotá, y además hubo una menor afluencia de compradores.

Comportamiento de los precios mayoristas de la zanahoria

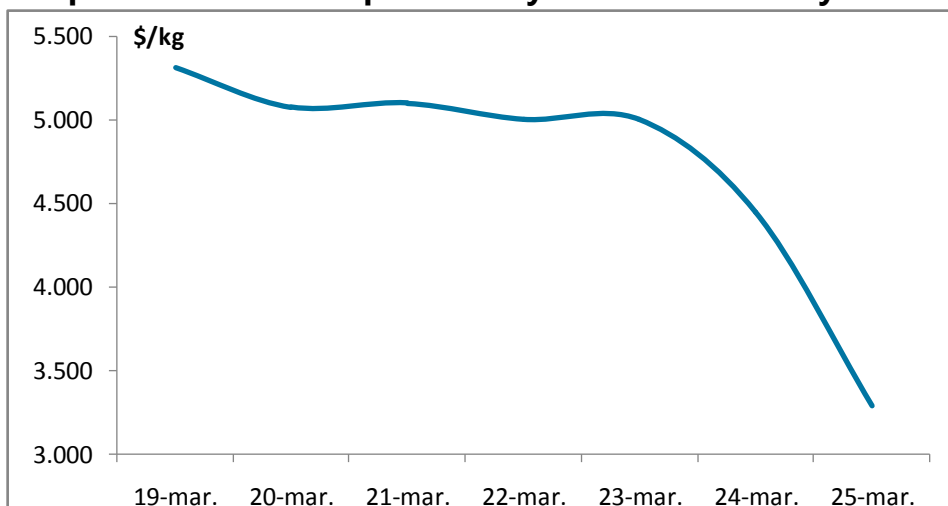


Fuente: SIPSA-DANE

B. Frutas

En la jornada de hoy se presentó una reducción en los precios del maracuyá, la mora de Castilla, la naranja Valencia, la papaya Maradol, la piña gold y el tomate de árbol.

Comportamiento de los precios mayoristas del maracuyá



Fuente: SIPSA-DANE

En el caso del maracuyá, el precio presentó una reducción de 26,11% (el kilogramo se transó en \$3.288), lo cual se explica por el aumento en el ingreso de cantidad de producto de primera calidad desde el departamento del Huila. El precio de la mora también cayó 23,68%, transándose el kilogramo en \$2.231, debido al aumento en la oferta procedente de San Bernardo (Cundinamarca).

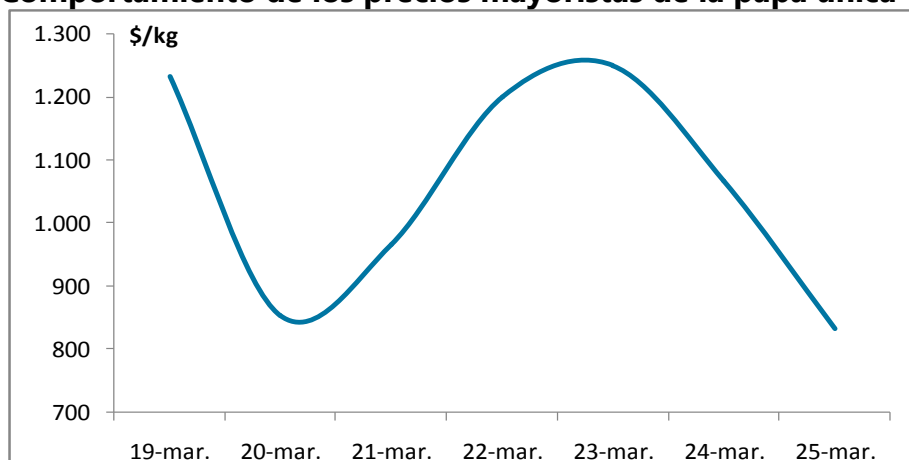
De igual forma, debido al incremento en el ingreso de carga de naranja Valencia desde Armenia (Quindío) y Caldas, se registró una caída en el precio de 17,5% (el kilogramo se transó en \$1.650). Además, también se observó una caída del 15,52% en el precio del tomate de árbol (el kilogramo se vendió en \$2.450), debido al aumento en la cantidad que llegó de San Bernardo (Cundinamarca).

C. Tubérculos

Hoy también cayeron los precios de la papa criolla limpia, superior, R-12 negra y única, el plátano hartón verde y la yuca llanera.

En el caso de la papa superior, se registró un aumento en la oferta procedente de Zipaquirá, Facatativá, Subachoque (Cundinamarca), generándose una caída del 30,21% en el precio de este producto (el kilogramo se vendió en \$1.233). De igual manera, ingresó una mayor cantidad de papa R-12 negra desde Toca, Sogamoso y Duitama (Boyacá), lo cual implicó una reducción del 14,61% en el precio (el kilogramo se vendió en \$1.167).

Comportamiento de los precios mayoristas de la papa única



Fuente: SIPSA-DANE

Por último, el precio de la yuca llanera cayó 14,48%, y el kilogramo se vendió en \$1.354. Esto es explicado por el ingreso del producto desde Puerto López, Acacías y Granada (Meta).

2. Informe sobre abastecimiento.

A. Toneladas de alimentos ingresadas a las plazas de mercado

En la siguiente tabla se presenta la cantidad de alimentos en toneladas que ingresaron a las diferentes plazas de mercado en las últimas semanas. Para el miércoles 25 de marzo se presenta un informe parcial, con corte a las 06:00 a.m.

Cantidad de Toneladas ingresadas a las plazas de mercado Bogotá 16 al 25 de marzo

Plaza de mercado	16/03/2020	17/03/2020	18/03/2020	19/03/2020	20/03/2020	21/03/2020	22/03/2020	23/03/2020	24/03/2020	25/03/2020 hasta la 6:00 am
	Lunes	Martes	Miércoles	Jueves	Viernes	Sábado	Domingo	Lunes festivo	Martes	Miércoles
Corabastos	6.684	7.616	8.940	9.546	5.941	3.309	637	8.587	8.746	979
Paloquemao	127	144	168	134	78	22	-	107	174	-
Plaza Las Flores	149	159	209	221	126	90	-	-	100	-
Plaza Samper Mendoza	149	69	140	110	126	-	-	-	43	-

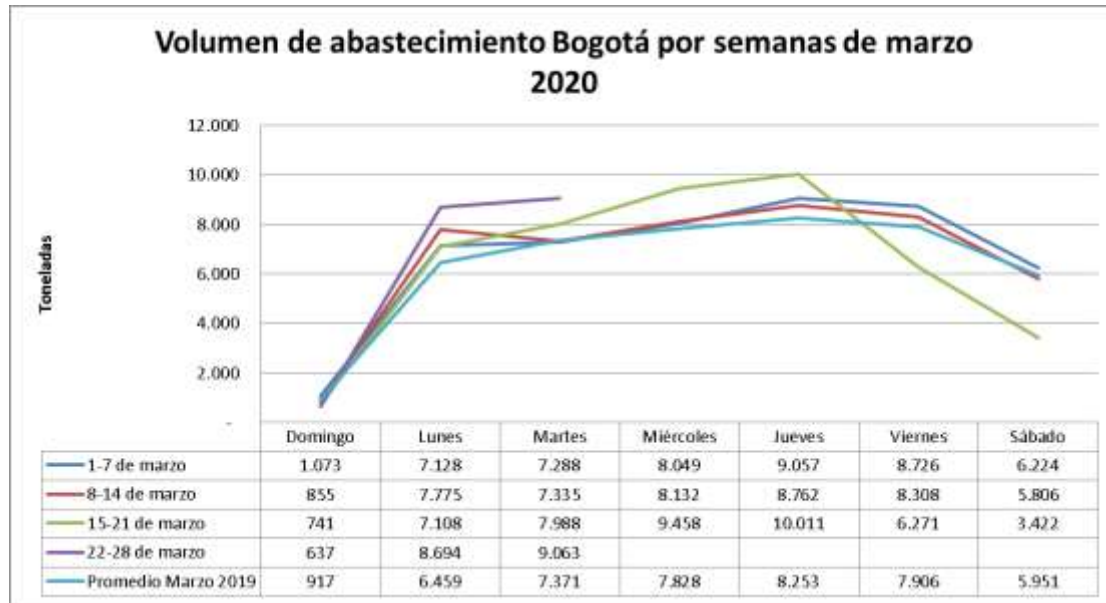
Fuente DANE * 25 de marzo con corte a las 6 de la mañana

Cantidad de Toneladas ingresadas a las plazas de mercado Bogotá 9 al 15 de marzo

Plaza de mercado	09/03/2020	10/03/2020	11/03/2020	12/03/2020	13/03/2020	14/03/2020	15/03/2020
	Lunes	Martes	Miércoles	Jueves	Viernes	Sábado	Domingo
Corabastos	7.322	6.905	7.844	8.305	7.844	5.331	741
Paloquemao	174	196	95	148	149	285	-
Plaza Las Flores	151	97	134	161	175	190	-
Plaza Samper Mendoza	129	137	58	148	140	-	-

Fuente DANE

Además, se presenta la cantidad de toneladas diarias que han ingresado a las diferentes plazas de mercado, comparadas con el promedio correspondiente a marzo de 2019.



B. Entrada de vehículos con alimento que ingresaron a las plazas de mercado

En la siguiente tabla se presenta el ingreso de vehículos con alimentos de las últimas semanas. Para el 25 de marzo se presenta un informe parcial, con corte a las 06:00 a.m.

Cantidad de Vehículos con alimentos ingresados a las plazas de mercado Bogotá 16 al 25 de marzo

Plaza de mercado	16/03/2020	17/03/2020	18/03/2020	19/03/2020	20/03/2020	21/03/2020	22/03/2020	23/03/2020	24/03/2020	25/03/2020 hasta la 6:00 am
	Lunes	Martes	Miércoles	Jueves	Viernes	Sábado	Domingo	Lunes festivo	Martes	Miércoles
Corabastos	1.143	1.268	1.398	1.429	824	503	77	1.103	1.297	119
Paloquemao	58	65	63	65	31	25		29	69	13
Plaza Las Flores	46	43	56	52	41	41			40	11
Plaza Samper Mendoza	32	52	37	47	17				28	

Fuente DANE * 25 de marzo con corte a las 6 de la mañana

Cantidad de Vehículos con alimentos ingresados a las plazas de mercado Bogotá 9 al 15 de marzo

Plaza de mercado	09/03/2020	10/03/2020	11/03/2020	12/03/2020	13/03/2020	14/03/2020	15/03/2020
	Lunes	Martes	Miércoles	Jueves	Viernes	Sábado	Domingo
Corabastos	1.151	1.066	1.247	1.249	1.188	838	99
Paloquemao	62	71	54	66	72	74	
Plaza Las Flores	62	51	58	57	67	63	
Plaza Samper Mendoza	38	58	26	40	66		

Fuente DANE