

**30 de marzo de 2020 – Bogotá D.C.**

**1. Comportamiento de los precios**

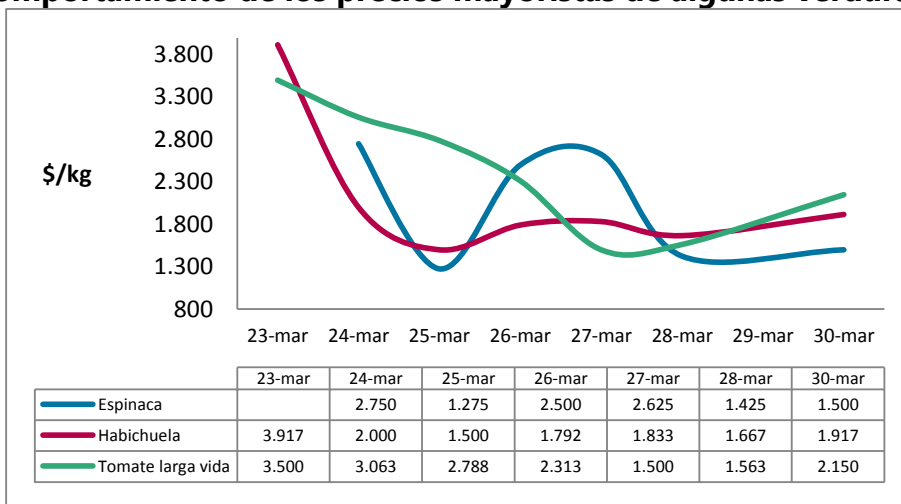
Hoy lunes 30 de marzo Corabastos registró un bajo nivel de abastecimiento de verduras, frutas y tubérculos. Algunos locales no abrieron y se observó una baja afluencia de compradores, debido al “pico y cédula” que implementó la Central Mayorista por el aislamiento preventivo obligatorio.

**A. Verduras**

En el grupo de las verduras se registró un aumento de los precios de la acelga, la espinaca, la habichuela, el repollo verde, el tomate chonto y el tomate larga vida.

En el caso del tomate larga vida, el kilo se transó en \$2.150, lo cual representa un aumento de 37,6%, dado que se redujo el ingreso de carga desde Sáchica, Santa Sofía y Sutamarchán (Boyacá).

**Comportamiento de los precios mayoristas de algunas verduras**



Fuente: SIPSA-DANE

Igualmente, se registró un incremento en los precios de la habichuela debido a la reducción en la oferta del producto proveniente de San Bernardo, Anolaima, Ubaque, Fómeque, Arbeláez,

Fusagasugá y Subía (Cundinamarca), municipios disminuyó la recolección. Como resultado de esto, el kilogramo de habichuela se transó en \$1.917, es decir, un aumento de 15,02% en el precio.

Los precios de la espinaca también aumentaron el kilogramo de este producto se transó en \$1.500, lo cual representa un incremento de 5,26%. Esta dinámica es explicada por la disminución en la oferta procedente de Mosquera, Madrid y Funza (Cundinamarca), dado que se redujo la recolección por la reducción de la mano de obra durante el fin de semana.

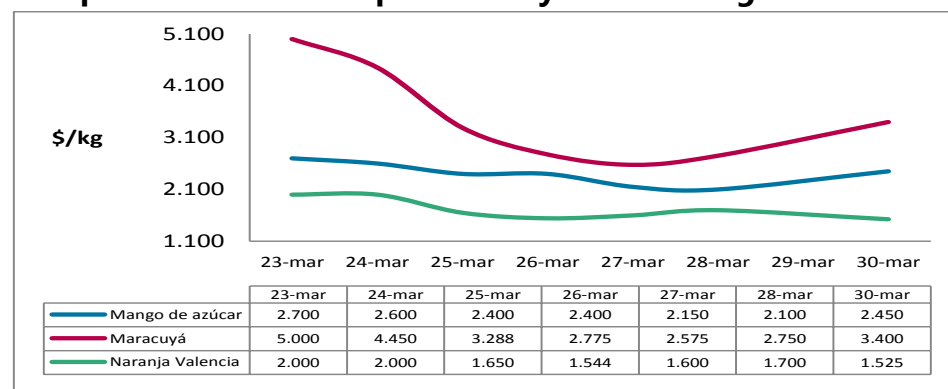
En referencia a la acelga, el kilogramo se vendió a \$1.000, es decir, aumentó 150,00%, debido al menor ingreso de oferta desde cantidad desde Mosquera y Madrid (Cundinamarca), por la reducción en la recolección.

En contraste, se registró una caída en las cotizaciones de la arveja verde en vaina y la cebolla cabezona blanca. En el caso de la arveja verde en vaina hubo un incremento en la oferta procedente de Facatativá, Silvania y Pasca (Cundinamarca), donde aumentaron las recolecciones por las salidas de nuevas cosechas.

## B. Frutas

Suben las cotizaciones del mango de azúcar, el maracuyá, el melón Cantalup y la piña gold. El kilogramo del mango de azúcar se transó en \$2.450, lo cual representa un aumento de 16,67% en el precio, debido a la reducción en la oferta de producto de primera calidad procedente de Ciénaga (Magdalena).

### Comportamiento de los precios mayoristas de algunas frutas



Fuente: SIPSA-DANE

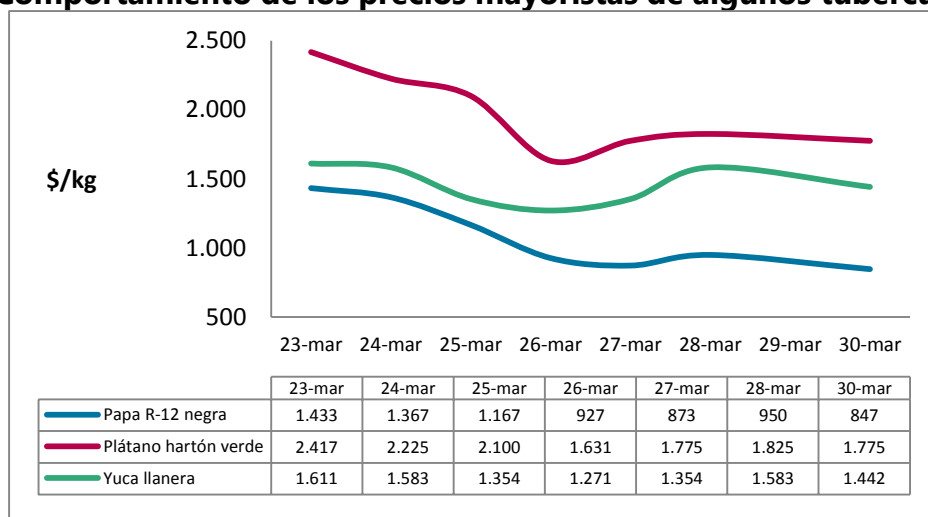
Así mismo, se incrementaron los precios del maracuyá, lo cual es explicado por la menor recolección del producto en Garzón (Huila). El kilogramo de este producto se transó en \$3.400, es decir, aumentó 23,64%.

Por el contrario, se registró una caída de 10,29% en los precios de la naranja Valencia, vendiéndose el kilo a \$1.525. Lo anterior obedeció a una caída en la demanda (afluencia de una menor cantidad de compradores).

### C. Tubérculos

Se redujeron los precios de la papa R-12 negra, el plátano hartón verde y la yuca llanera. Respecto a la papa R-12 negra la caída de la cotización se debió a la menor presencia de compradores y los comerciantes. En adición a las existencias en bodega del producto, se registró ingreso de papa R-12 procedente de Toca, Sogamoso y Duitama (Boyacá). La anterior situación provocó la reducción de 10,84% en los precios del producto, por lo que el kilogramo se transó en \$847.

#### Comportamiento de los precios mayoristas de algunos tubérculos



Fuente: SIPSA-DANE

En cuanto a la yuca llanera, se registró una reducción del 8,93% en los precios, y el kilogramo se vendió a \$1.442 debido al incremento de la oferta procedente de Granada, Puerto López y Acacías (Meta).

## **2. Informe sobre abastecimiento**

### **A. Toneladas de alimentos ingresadas a las plazas de mercado**

En las siguientes tablas se presenta la cantidad de alimentos en toneladas que ingresaron a las diferentes plazas de mercado en las últimas dos semanas. Para el 30 de marzo se presenta dato parcial, con corte a las 06:00 a.m.

#### **Cantidad de Toneladas ingresadas a las plazas de mercado Bogotá semana del 30 de marzo**

Plaza de mercado	30/03/2020	Acumulado semana
	Lunes (p)	
Corabastos		
Paloquemao		
Plaza Las Flores	19	19
Plaza Samper Mendoza		
<b>Total Bogotá</b>	<b>19</b>	<b>19</b>

Fuente :DANE \* 30 de marzo on corte a las 6 de la mañana

p: Datos provisionales. Corabastos los Lunes inicia recolección a las 6 de la mañana

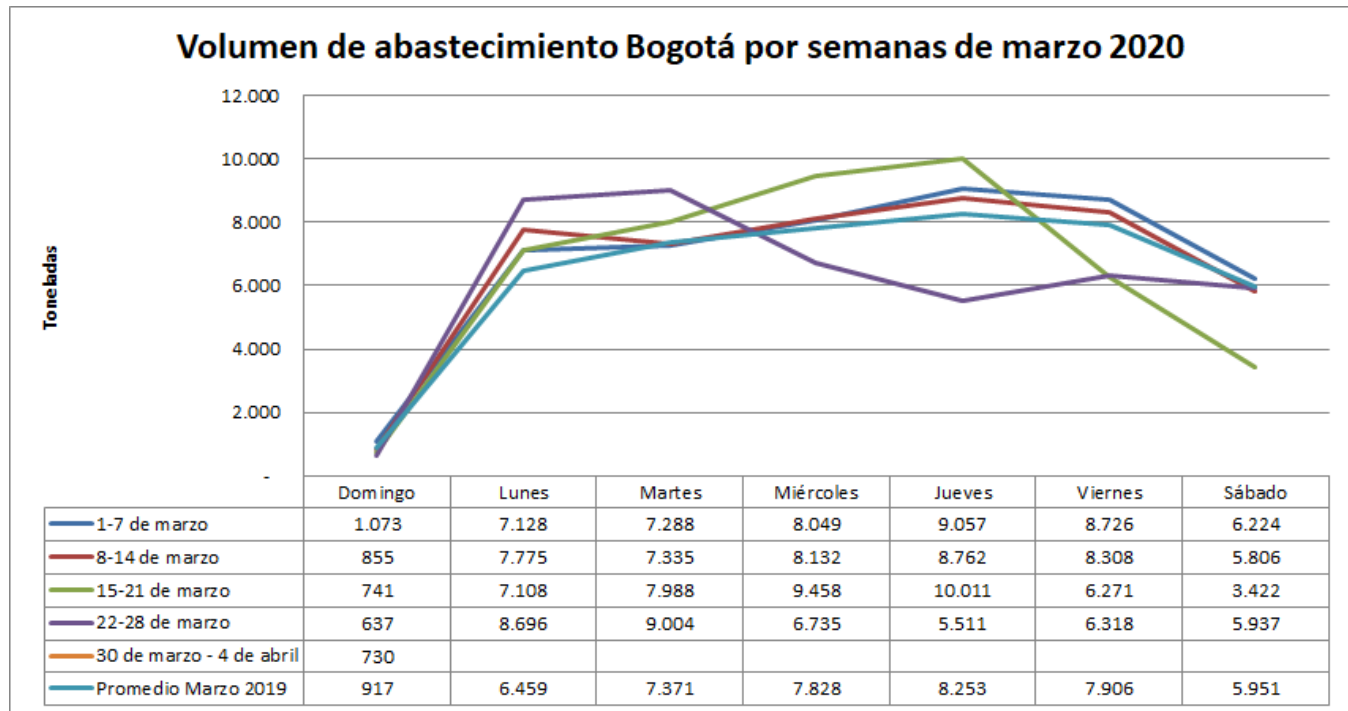
#### **Cantidad de Toneladas ingresadas a las plazas de mercado Bogotá semana del 23 al 29 de marzo**

Plaza de mercado	23/03/2020	24/03/2020	25/03/2020	26/03/2020	27/03/2020	28/03/2020	29/03/2020
	Lunes Festivo	Martes	Miércoles	Jueves (p)	Viernes (p)	Sábado (p)	Domingo (p)
Corabastos	8.589	8.688	6.508	5.194	5.996	5.757	730
Paloquemao	107	174	86	140	180	113	
Plaza Las Flores	-	100	92	85	64	67	
Plaza Samper Mendoza	-	43	49	92	78		
<b>Total Bogotá</b>	<b>8.696</b>	<b>9.004</b>	<b>6.735</b>	<b>5.511</b>	<b>6.318</b>	<b>5.937</b>	<b>730</b>

Fuente :DANE

p: Datos provisionales

El siguiente gráfico presenta la cantidad de toneladas diarias que han ingresado a las diferentes plazas de mercado, comparadas con el promedio ingresado en el mes de marzo de 2019.



## B. Entrada de vehículos a las plazas de mercado

En las siguientes tablas se presenta el ingreso de vehículos con alimentos de las dos últimas semanas. Para el 30 de marzo se presentan informe parcial, con corte a las 06:00 a.m.

**Cantidad de Vehículos con alimentos ingresados a las plazas de mercado Bogotá, semana del 30 de marzo**

Plaza de mercado	30/03/2020 hasta la 6:00 am	Acumulado semana
	Viernes (p)	
Corabastos		
Paloquemao		
Plaza Las Flores	10	10
Plaza Samper Mendoza		
<b>Total Bogotá</b>	<b>10</b>	<b>10</b>

Fuente :DANE \* 30 de marzo con corte a las 6 de la mañana

p: Datos provisionales. Corabastos los Lunes inicia recolección a las 6 de la mañana

**Cantidad de Vehículos con alimentos ingresados a las plazas de mercado Bogotá, semana del 23 al 29 de marzo**

Plaza de mercado	23/03/2020	24/03/2020	25/03/2020	26/03/2020	27/03/2020	28/03/2020	29/03/2020	Acumulado semana
	Lunes Festivo	Martes	Miércoles	Jueves (p)	Viernes (p)	Sábado (p)	Domingo (p)	
Corabastos	1.347	1.256	963	854	1.074	740	72	6.306
Paloquemao	29	68	22	50	44	44		257
Plaza Las Flores		37	42	29	34	31		173
Plaza Samper Mendoza		26	22	30	12			90
<b>Total Bogotá</b>	<b>1.376</b>	<b>1.387</b>	<b>1.049</b>	<b>963</b>	<b>1.164</b>	<b>815</b>	<b>72</b>	<b>6.826</b>

Fuente :DANE

p: Datos provisionales