

El fenómeno El Niño y sus efectos en la ganadería bovina colombiana



Fuente: <http://somoslarevista.com>

Según el Instituto de Hidrología, Meteorología y Estudios Ambientales, IDEAM (2006), el fenómeno El Niño es de naturaleza marina y atmosférica, y se presenta con alguna regularidad en las aguas del océano Pacífico (cada dos a siete años); dependiendo de la intensidad que lograre, puede afectar el clima mundial, modificando el comportamiento de los períodos lluviosos y secos.

De acuerdo con la misma fuente, este fenómeno consiste en el calentamiento de las aguas en las costas de Ecuador, Perú, el sur de Colombia y en el Pacífico central y Oriental, en un proceso que toma varios meses y que en algunos casos puede cambiar hacia un comportamiento normal, reversando el proceso del fenómeno El Niño.

En el caso de Colombia, El Niño modifica las temporadas invernales reduciendo la cantidad total de lluvia que se presenta, principalmente en los departamentos de las regiones del Caribe, Andina y parte norte de la región Pacífica. Esta situación, al empatar con la tempo-

rada seca que normalmente se presenta de diciembre a marzo en la mayor parte del país, propicia una mayor reducción de las lluvias, como también el incremento de la temperatura en los valles interandinos y altiplanos, alternando con temperaturas muy bajas en la madrugada, favoreciendo así la ocurrencia de heladas en dichos lugares. Lo anterior incide en una disponibilidad menor del recurso agua que, ante una demanda creciente, puede generar problemas relacionados con el abastecimiento normal para el sector agrícola y ganadero. En este sentido, se hace necesario tomar las medidas encaminadas a mitigar o reducir la intensidad de los impactos que puedan afectar la productividad agropecuaria.

De acuerdo con el boletín número 70 del IDEAM (2014), por el momento no se puede asegurar que haya comenzado del todo un episodio de El Niño, o cuál sería su intensidad; sin embargo, y de acuerdo con el International Research Institute (IRI), existe una probabilidad cercana al 68% de que surja el fenómeno de El Niño en los próximos tres meses; hacia final del año e inicios del 2015, esa probabilidad se incrementa un poco por encima del 78%.

Para los próximos meses los modelos internacionales de predicción y los del IDEAM estiman una probabilidad media-alta de que se inicie el fenómeno de El Niño a mediados del segundo semestre del 2014 (sep.-oct.); pero al mismo tiempo, se presenta una incertidumbre en la intensidad y duración del fenómeno, ya que finalizando el primer semestre del año los sistemas de circulación océano-atmosféricos son muy dinámicos y pueden cambiar rápidamente en estos tres meses.

Una vez iniciado el fenómeno de El Niño, el calentamiento permanente de las aguas en el océano Pacífico puede llegar a interactuar con el ambiente y crear patrones climáticos que incrementen la probabilidad de sequías e incendios de la cobertura vegetal en la mayor parte del territorio nacional.

CONTENIDO	pág.		pág.
El fenómeno El Niño y sus efectos en la ganadería bovina colombiana	1	Precios de material de propagación	52
Precios de insumos agrícolas	8	Precios de jornales	57
Precios de insumos pecuarios	38	Tarifa energía residencial	59

Por otra parte, durante el desarrollo del fenómeno se puede llegar a incrementar la cantidad de radiación ultravioleta que llega a la superficie de la tierra, ocasionando enfermedades de la piel, tanto en humanos como en animales, así como alteraciones en el comportamiento de plagas y enfermedades y en el ciclo productivo de los cultivos. En este sentido, el impacto del fenómeno de El Niño afecta principalmente labores como: cronograma de siembras, establecimiento y mantenimiento de actividades agropecuarias, consumo de agua, rendimientos, oferta y precios de los productos agropecuarios durante y después de su culminación (MADR, 2012).

De esta forma, en el presente artículo se adelantará una descripción de los principales efectos de El Niño en la ganadería bovina y se harán recomendaciones tecnológicas para mitigar el efecto del fenómeno en la actividad pecuaria como: protección de fuentes de agua, recolección y almacenamiento de agua para consumo humano y animal, reducción de la carga animal, protección de la radiación solar, prevención de incendios forestales, conservación de forrajes y suplementación, condiciones climáticas y la salud animal en las zonas ganaderas afectadas por la sequía.

Principales efectos de El Niño en la ganadería bovina

Como consecuencia de las condiciones climáticas extremas que se presentan durante el desarrollo del fenómeno de El Niño, se pueden generar situaciones que afectan tanto a la finca como a los animales; estas pueden ser:

a. Afectaciones a la finca

- Menor disponibilidad de agua para el riego y abrevaderos para el ganado.
- Incremento en costos de producción en materia de uso de mano de obra para alimentar el ganado, compra de insumos alimentarios, vitaminas y tónicos inyectables.
- Mayor incidencia de incendios forestales.
- Deterioro de las pasturas.

b. Afectaciones a los animales

- Pérdida de peso por deshidratación de los animales.

- Incremento de problemas de parásitos y enfermedades (fiebre de garrapata, diarrea y neumonía).
- Por disminución en el consumo de forrajes y el estrés calórico e hídrico, se produce una baja en la producción de leche y carne, y en la natalidad.

Recomendaciones tecnológicas para mitigar el efecto del fenómeno de El Niño en la actividad pecuaria

Según el MADR (2012), con el fin de aprovechar las pocas lluvias que se presentan durante el desarrollo del fenómeno del Niño, especialmente en los meses de octubre y noviembre, y tal vez las primeras semanas de diciembre, se recomienda a los productores adelantar acciones de manejo adecuado del agua, garantizando así el suministro a las explotaciones ganaderas, teniendo en cuenta para esto el tamaño y la orientación de la producción del hato ganadero, a partir de lo cual se estima el consumo diario de agua. Cabe anotar que para producir un litro de leche se requieren de 2,5 a 5 litros de agua según la región.

Tabla 1. Consumo diario de agua en bovinos

Tipo de ganado	Consumo de agua litros/día
Vacas en ordeño	90-115
Toros	60-80
Machos y hembras mayores de 2 años	40-50
Machos y hembras menores de 2 años	35-45
Terneros menores de 1 año	20-30

Fuente: MADR, 2012.

Dentro de las acciones recomendadas se tienen:

- **Protección de fuentes de agua:** Las fuentes de agua que usualmente se encuentran en las fincas por lo general corresponden a manantiales y nacimientos, quebradas, ríos, ciénagas, madre viejas de ríos, lagunas, esteros, pozos y embalses, entre otras. La recomendación es evitar la entrada del ganado tanto a los bosques que las protegen como al cuerpo de agua en sí, mediante el aislamiento o encerramiento con cercas, en lo posible vivas, y la instalación de bebederos en los potreros. Con esta medida se evita el deterioro de la fuente, el atollamiento de los animales en el pantano o lodazal, la afectación de las pesuñas que puede causar cojera por sabañón o mal de tierra y la contaminación del agua con huevos de parásitos provenientes de la defecación del ganado.



Fuente: <http://2.bp.blogspot.com>

- **Recolección y almacenamiento de agua para consumo humano y animal:** Consiste en el almacenamiento de agua en jagüeyes, lagos, represas, tanques y pozos, entre otros. Los jagüeyes o reservorios se ubican en zonas de pendiente, y se alimentan a partir del represamiento de las aguas lluvia o de escorrentía.

Por otra parte, la recolección de agua lluvia de los techos correspondientes a las construcciones existentes en el predio, mediante el uso de canaletas y tanques de almacenamiento, se convierte en una opción que brinda posibilidades para disponer de agua en los momentos críticos.

Por último, la instalación de molinos de viento en zonas con vientos moderados a fuertes, como es el caso de los departamentos de Cesar, La Guajira y la región vecina al mar Caribe, y donde existan pozos profundos, se convierte en una solución para mitigar el impacto causado por la escasez de agua, favoreciendo la preservación de la vida de muchos animales. Existen en el mercado molinos con torres de 6 y 18 metros de altura, provistos con bomba de acero inoxidable de mayor resistencia a la fricción y la acción de aguas salobres, de tres pulgadas y capacidad de bombeo mínima de 12 litros por minuto.

- **Reducción de la carga animal¹:** En respuesta a las condiciones climáticas extremas que se presentan

durante el fenómeno de El Niño la producción de forraje se reduce en un 50 % o más. Además de esto, si no se cuenta con alimento adicional como pastos de corte, árboles forrajeros, ensilaje o heno, entre otros, de tal forma que no sea posible sostener la totalidad de los animales del hato de acuerdo con el consumo diario según la orientación productiva, es recomendable reducir el número de animales teniendo en cuenta criterios como:

1. Descartar animales con problemas sanitarios (cuartos perdidos, mastitis, cojeras y otros).
2. Descartar hembras con amplios intervalos entre partos.
3. Descartar animales cuyo promedio esté por debajo del 25 % de la producción promedio del hato.

Tabla 2. Consumo diario de forraje según orientación productiva

Sistema	Consumo de forraje
Leche, doble propósito y cría	9 % del peso vivo
Levante y ceba	5-6 % del peso vivo

Fuente: MADR, 2012.

- **Protección de la radiación solar:** Se recomienda la construcción de cobertizos y el establecimiento de árboles dentro de las praderas para brindar sombra a los animales con el fin de evitar la deshidratación y daños a la piel.
- **Prevención de incendios forestales:** Realizar rondas alrededor de los potreros, para evitar la propagación de incendios.
- **Conservación de forrajes y suplementación:** La conservación de forrajes es una práctica preventiva que busca contar con el aprovisionamiento de alimento y optimización de los recursos disponibles en el hato, durante los momentos críticos que se presentan a causa de los efectos del fenómeno de El Niño. Se pueden adelantar las siguientes prácticas:
 - a. **Manejo del rastrojo:** Los rastrojos están conformados por diversas especies vegetales que crecen muy bien en condiciones adversas durante los veranos

¹ Carga animal: Corresponde al número de unidades de gran ganado (UGG) por unidad de área (hectárea), capaces de sostenerse en buenas condiciones sin agotar la oferta de forraje.

prolongados y se constituyen en un recurso para el pastoreo de los animales, proporcionando alimento rico en proteína, humedad y sombra.

Por su parte, la limpieza de potreros durante el verano debe dirigirse únicamente a la eliminación de plantas espinosas y tóxicas como el anamú (*Pectiveria alliacea*); cansaviejo-morton (*Mascagnia concinna*); bejuco mataganado-borrachero (*Mansoa kerere*, *Piscidia communis*); chilinchil, bicho, bicho macho, potra, cimarrona, mata pasto (*Cassia tora*); rabo de zorro, paja de burro, cola de venado (*Andropogon bicornis*). En igual sentido, para evitar la intoxicación de los animales por nitratos se recomienda: 1) no sobre-pastorear las praderas, en vista de que la mayor cantidad de nitratos se concentran en la parte baja de la planta; 2) los pastos de corte deberán ser cortados el día anterior al suministro y después del medio día; 3) dejar en pastoreo los animales después de las diez de la mañana, cuando la concentración de nitratos en los pastos es menor.

La intoxicación por plantas es muy común cuando hay escasez de forraje. Dado el caso se debe identificar el agente causal con el fin de establecer el tratamiento más indicado; por ejemplo: en el caso de intoxicación por nitratos se debe suministrar solución de azul de metileno al 3 % por vía intravenosa, o si es a causa de cianuros el tratamiento consiste en la aplicación vía intravenosa de un centímetro cúbico de una solución al 20 % de nitrito de sodio y tres centímetros de tiosulfato de sodio al 20 % por cada 45 kilogramos de peso del animal. En todo caso, lo recomendado es consultar al médico veterinario, quien diagnosticará e indicará el tratamiento adecuado.

b. Cercas vivas: Generalmente en las zonas ganaderas de clima cálido se utilizan en cercas vivas, especies arbóreas forrajeras como el matarratón (*Gliricidia sepium*), la leucaena (*Leucaena leucocephala*) y el guázimo (*Guazuma ulmifolia*); estas especies en la época de verano florecen y pierden las hojas, por lo que es necesario realizar la poda total o fuerte al finalizar el periodo de lluvias para estimular el rebrote del follaje durante el verano. Se calcula que un árbol puede suministrar hasta dos kilogramos de forraje seco con 18 % de proteína y que, a su vez, de un kilómetro de cerca viva se puede obtener una tonelada de forraje seco que puede ser ofrecido en



Fuente: <http://photos1.blogger.com>

el potrero, disminuyendo así los costos de suplementación.

- c. Sistemas silvopastoriles:** Consisten en la siembra de especies arbóreas forrajeras y maderables asociadas a la producción ganadera, con los cuales se busca mejorar la dieta y el bienestar de los animales en la producción bovina. Los árboles por lo general se establecen dentro de la pradera o a manera de cerca viva.
- d. Frutos de leguminosas arbóreas:** El suministro de frutos, en lo posible molidos, de algunas leguminosas arbóreas frecuentes en la región Caribe y valles interandinos del Magdalena y el Cauca, como el samán, algarrobillo o campano (*Pithecellobium saman*), el trupillo o algarrobo (*Prosopis juliflora*) y el aroma (*Acacia farnesiana*), ofrece un gran valor nutritivo por la alta palatabilidad, el bajo contenido de humedad y el alto contenido de azúcar y proteína de estas especies, convirtiéndose en una alternativa para la alimentación suplementaria de los bovinos. Se estima que un árbol produce entre 50 y 120 kilogramos de frutos.
- e. Ensilaje:** El objetivo de este método de conservación de forrajes se fundamenta en guardar en la abundancia para sobrellevar la escasez y consiste en el almacenamiento prolongado de los excedentes de forraje verde picado, provenientes de la producción de pastos (pastoreo o corte), cultivos anuales (avena, maíz, sorgo, caña y yuca, entre otros) y leguminosas (*cratylia*, *caupí*), que son conservados

en ausencia de aire; bien sea en bolsas, canastas o canecas plásticas, silos dispuestos sobre el piso o de montón y bajo el suelo o de trinchera. Dentro de las ventajas que ofrece el ensilaje de forrajes en su punto de madurez óptimo está la de proveer alimento rico en nutrientes, reducir la suplementación con alimentos concentrados y bajar los costos.

Por otra parte, en caso de requerirse cantidades pequeñas de ensilaje, que pueden ser de 20 a 40 kilogramos, se utilizan bolsas o canecas plásticas, lo que facilita su transporte y el proceso mismo de ensilar.

Otro tipo es el de silo de trinchera, cuyo tamaño se puede adaptar de acuerdo a la cantidad de material para ensilar y según los recursos y las necesidades del productor. Normalmente, las paredes están construidas por debajo del nivel del suelo y puede ser en tierra, piedra, bloque y/o concreto.

Por último, se encuentra el silo de montón, que se realiza directamente sobre la tierra y no posee paredes. El piso puede ser la misma tierra, cemento o plástico, y siempre deber ser cubierto, también por plástico, carpa o cualquier material impermeable (MADR, 2012).

f. Conservación de frutas mediante ensilaje salino:

Con esta técnica se busca conservar durante largo tiempo frutas ricas en azúcares, grasas y agua como totumo, mango, ciruelas, marañón y guayaba, entre otras. Para su preparación se deposita en una caneca plástica una capa de frutas picadas, seguida de una capa delgada de sal común y así sucesivamente hasta llenar completamente la caneca, luego se tapa herméticamente y se deja a la sombra durante 20 días, al cabo de los cuales podrá ser ofrecido a los animales. Cabe anotar que por cada 50 kilogramos de fruta se debe agregar medio kilo de sal; con relación al totumo, la pulpa debe ser extraída de frutos verdes y cocinada debido a que es tóxica en estado maduro. Por último, se debe restringir el consumo alto de ensilaje salino (mayor a tres kilogramos por día) en hembras en preñez avanzada.

g. Suplementos energéticos-proteicos: Los suplementos nutricionales para bovinos son una buena y eficaz alternativa para enfrentar la sequía; dentro de ellos se tiene:

1. Las tortas de oleaginosas (torta de algodón, torta de palmiste) son ricas fuentes de proteína y energía. Igualmente, algunos derivados de la industria cervecera (como los afrechos) y de la industria arrocerca (como la harina y el salvado de arroz) son excelentes suplementos de grasas, proteína y fibra de buena calidad.
2. Los bloques multinutricionales (BM) corresponden a suplementos alimenticios para el ganado bovino, ya que permiten el suministro de diversos nutrientes de forma lenta y efectiva, incorporando nitrógeno no proteico (urea), carbohidratos solubles, minerales y proteína. Se suministran en forma sólida y su consumo es regulado a través del grado de dureza que se le proporcione al bloque. Por su parte, los BM contribuyen a mejorar la eficiencia del uso del forraje existente, la ganancia de peso vivo o reducción en las pérdidas de condición corporal por deficiencias nutricionales ocasionadas por los veranos extremos y a evitar intoxicaciones con urea. En la tabla 3 se presentan diversas fórmulas para la fabricación de bloques nutricionales, variando el número y el tipo de ingredientes a utilizar, dependiendo del costo y la disponibilidad en el mercado.

Tabla 3. Fórmulas para la fabricación de bloques multinutricionales

Cultivo	Núm. 1 (%)	Núm. 2 (%)	Núm. 3 (%)	Núm. 4 (%)	Núm. 5 (%)	Núm. 6 (%)	Núm. 7 (%)
Melaza	40	45	45	40	50	35	50
Cal viva/apagada o aglutinante	10	10	10	10	5	10	8
Urea	10	10	10	5	10	15	10
Sal mineralizada	5	5	5	5	5	10	3
Salvado	35	20	-	35	-	-	24
Tamo picado	-	10	-	-	-	-	-
Bagacillo de caña	-	-	30	-	-	-	-
Gallinaza seca	-	-	-	5	-	-	-
Cisco de café	-	-	-	-	5	-	-
Tusa molida	-	-	-	-	25	-	-
Fosfato bicálcico	-	-	-	-	-	5	-
Azufre	-	-	-	-	-	25	-
Hojas deshidratadas de matarratón o yuca	-	-	-	-	-	-	-
	100	100	100	100	100	100	100

Fuente: MADR, 2012.

- **Condiciones climáticas y salud animal en las zonas ganaderas afectadas por la sequía:** Los cambios

drásticos en las condiciones climáticas que se presentan durante el desarrollo del fenómeno de El Niño hacen que la oferta de alimentos y agua sea mínima y en muchos casos de mala calidad, lo que genera una mayor susceptibilidad de los animales frente a enfermedades de tipo carencial, especialmente por deficiencias en el suministro de minerales y vitamina, afectando el desarrollo de huesos, músculos y vísceras, el crecimiento de los animales, la producción de leche, el sistema inmune y la preñez.

Por lo anterior, se deben contar con la asistencia del zootecnista o médico veterinario en la identificación precisa de dichas carencias, a partir de lo cual se establece el manejo más adecuado. En principio, para reducir el riesgo de ocurrencia de este tipo de enfermedades, se deberán adelantar prácticas preventivas como la fertilización de las praderas de acuerdo con el análisis de suelos y el suministro de sales mineralizadas indicadas para la zona, mejorando de esta forma la asimilación de nutrientes por parte de los bovinos. En igual sentido, se recomienda adelantar el control de parásitos tanto internos como externos mediante la vermifugación y el lavado de los animales.

Finalmente, respecto a la prevención de enfermedades durante el fenómeno de El Niño, se debe estar atento con algunas enfermedades de ocurrencia frecuente como son: diarreas, neumonías y fiebre de garrapata o babesiosis bovina. Esta última es una enfermedad de la sangre que presenta síntomas como fiebre, anemia y hematuria (orina con sangre), causada por los parásitos *Babesia bovis* y *Babesia bigemina*, transmitidos por las garrapatas. Es una enfermedad que causa pérdidas importantes en la ganadería en razón a la baja en la producción, ocurrencia de abortos y costos en su manejo.

Como medidas preventivas se debe adelantar en primer lugar la vacunación de los animales y el control integrado de garrapatas, mediante la eliminación de focos de la plaga, baños periódicos a los animales con productos garrapaticidas a base de cipermetrina como agente activo (ganabaño) y teniendo la precaución de alternar con el uso de otros productos indicados a base de otros agentes activos, para no crear resistencia de las garrapatas al control químico y la aplicación de antipara-



Fuente: <http://www.fedegan.org.co>

sitarios como la ivermectina para el control de parásitos externos. Dado el caso de presentarse la enfermedad dentro del hato ganadero se debe suministrar medicamentos como: aceturato de diminazeno y dipropionato de imidocarb, bajo la estricta orientación del médico veterinario o el zootecnista (Cortés, 2011).

Asimismo, se debe cumplir estrictamente con el plan de vacunación de acuerdo con los ciclos establecidos por la autoridad sanitaria, para la prevención de enfermedades como la fiebre aftosa, el carbón bacteriano y sintomático, la rabia bovina y la septicemia.

Conclusión

La ubicación geográfica de Colombia respecto al área de influencia directa del fenómeno de El Niño hace que las condiciones climáticas extremas que se presentan afecten de manera drástica la actividad de la ganadería bovina, ocasionando pérdidas importantes. Por esto es necesario conocer los principales efectos y las medidas que se deben poner en práctica, tales como: protección de fuentes de agua, recolección y almacenamiento de agua para consumo humano y animal, reducción de la carga animal, protección de la radiación solar, prevención de incendios forestales, conservación de forrajes y suplementación y la salud animal en las zonas ganaderas afectadas por la sequía, con lo cual se logra mitigar los impactos negativos, reducir los costos y proteger la actividad ganadera frente al fenómeno del Niño.

Referencias

Instituto de Hidrología, Meteorología y Estudios Ambientales, Ideam (2006). *El Niño en Colombia*. El Ideam comunica al Sistema Nacional de Prevención y Atención de Desastres (SNPAD) y al Sistema Nacional Ambiental (SINA), Bogotá D. C., martes 19 de septiembre de 2006. Recuperado en julio 15 de 2014 de <http://www.infoandina.org/fr/content/el-fen%C3%B3meno-del-ni%C3%B1o-en-colombia>

Instituto de Hidrología, Meteorología y Estudios Ambientales, Ideam (2014). *Boletín informativo sobre el monitoreo de los fenómenos de variabilidad climática «El Niño» y «La Niña», Boletín número 70*. Fecha de preparación: 12 de julio de 2014. Recuperado en julio 21 de 2014 de <http://institucional.ideam.gov.co/jsp/index.jsf>

Jesús Alfredo Cortés-Vecino Grupo de Parasitología Veterinaria, Laboratorio de Parasitología Veterinaria, Universidad Nacional de Colombia, Bogotá D. C., Colombia. *Simposio Parasitología veterinaria. Garrapatas:*

estado actual y perspectivas. Recuperado en julio 18 de 2014 de www.revistabiomedica.org/index.php/biomedica/article/.../694

Ministerio de Agricultura y Desarrollo Rural (MADR), Federación Colombiana de Ganaderos (Fedegán-FNG), Corporación Colombiana de Investigación Agropecuaria (Corpoica), Centro para la Investigación en Sistemas Sostenibles de Producción Agropecuaria (Cipav). (agosto de 2012). *Alternativas para enfrentar una sequía prolongada en la ganadería colombiana (4a ed.)*. Sanmartín Obregón & Cía. Ltda. Recuperado en junio 25 de 2014 de http://www.contextoganadero.com/site/Publicaciones/Cartilla_Sequia_4aed_agosto2012.pdf

Ministerio de Agricultura y Desarrollo Rural, MADR (octubre de 2012). *Plan de mitigación de los efectos del fenómeno El Niño en el sector agropecuario, acuícola y pesquero*. Recuperado en julio 11 de 2014 de http://www.bancoagrario.gov.co/Documents/Cartilla_FenNiño.pdf

Precios de insumos agrícolas

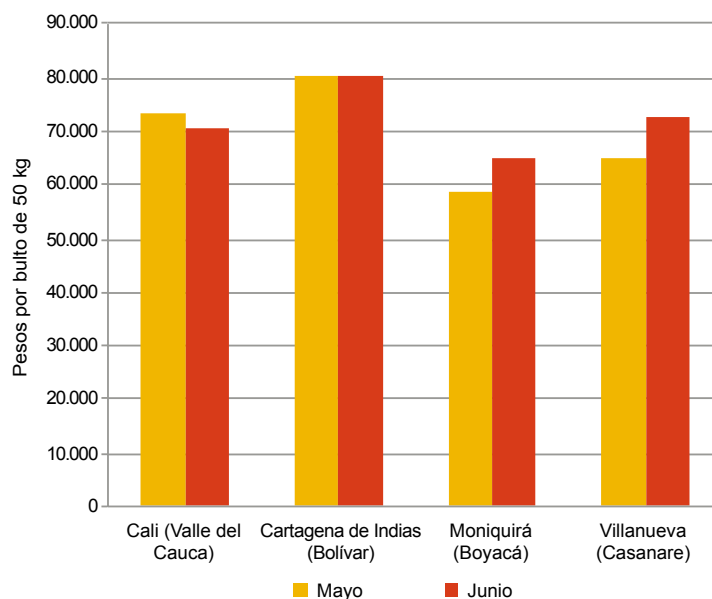
Fertilizantes



Fuente: DANE

variación al alza se presentó en el mercado de Villanueva (Casanare), en donde el precio pasó de \$65.000 a \$72.667, y la mayor variación a la baja se presentó en Cali (Valle del Cauca), en donde el precio bajó de \$73.300 a \$70.840.

Gráfico 1. Precios del 15-15-15, por bulto de 50 kilogramos 2014 (mayo-junio)



Fuente: SIPSA-DANE-Ministerio de Agricultura y Desarrollo Rural.

En junio de 2014, el precio del 15-15-15 por bulto de 50 kilogramos tuvo una variación a la baja en 18 de los 46 mercados reportados. En los demás mercados hubo estabilidad y variación a la alta de manera equitativa, encontrado que en el mercado de Cartagena de Indias (Bolívar) se presentó el precio más alto del producto, de \$80.733. La mayor

Cuadro 1. Insumos agrícolas. Precios de fertilizantes, enmiendas y acondicionadores de suelo 2014 (junio)

Productos y mercados	Precio medio junio	Variación porcentual
10-20-20, 50 kilogramos		
Chipaqué (Cundinamarca)	71.250	0,4
El Carmen de Viboral (Antioquia)	71.000	-1,2
El Santuario (Antioquia)	70.000	-1,4
Entrerrios (Antioquia)	78.800	0,0
Fómeque (Cundinamarca)	78.000	0,0
Guarne (Antioquia)	73.333	-0,5
Ipiales (Nariño)	74.675	0,4
Medellín (Antioquia)	74.033	-0,7
Palmira (Valle del Cauca)	79.267	-0,4
Peñol (Antioquia)	70.250	1,4
Piendamó (Cauca)	84.667	-0,8
Popayán (Cauca)	80.875	0,3
Pupiales (Nariño)	77.233	-2,4
Rionegro (Antioquia)	72.700	-0,4
San Vicente Ferrer (Antioquia)	73.333	-1,1
Subachoque (Cundinamarca)	75.225	0,0
Tunja (Boyacá)	72.567	-1,5
Zipaquirá (Cundinamarca)	72.650	-0,1
10-30-10, 1 litro		
Entrerrios (Antioquia)	13.053	0,0
Garzón (Huila)	14.167	1,2
Ocaña (Norte de Santander)	12.875	0,0
Peñol (Antioquia)	12.625	5,2
10-30-10, 50 kilogramos		
Ábrego (Norte de Santander)	70.000	-2,1
Bogotá, D. C.	75.592	-0,3
Cali (Valle del Cauca)	76.233	-3,9

Productos y mercados	Precio medio junio	Variación porcentual
10-30-10, 50 kilogramos (continuación)		
El Carmen de Viboral (Antioquia)	73.167	-0,5
El Santuario (Antioquia)	71.250	-1,4
Guadalajara de Buga (Valle del Cauca)	76.680	-1,0
Guarne (Antioquia)	74.333	-0,7
Ipiales (Nariño)	74.167	-3,6
Málaga (Santander)	81.667	0,8
Medellín (Antioquia)	75.233	0,0
Palmira (Valle del Cauca)	81.080	-0,6
Peñol (Antioquia)	70.750	0,4
Piendamó (Cauca)	84.250	0,0
Popayán (Cauca)	83.143	1,2
Pupiales (Nariño)	79.767	-0,9
Rionegro (Antioquia)	73.550	-0,1
San Gil (Santander)	70.000	0,0
San Vicente Ferrer (Antioquia)	76.750	0,0
Santander de Quilichao (Cauca)	78.500	0,0
Tunja (Boyacá)	75.233	-0,6
12-24-12-2, 50 kilogramos		
Bogotá, D. C.	79.000	-2,1
Cajamarca (Tolima)	78.000	0,0
Cali (Valle del Cauca)	80.033	0,0
Guadalajara de Buga (Valle del Cauca)	76.833	-0,2
Ipiales (Nariño)	75.875	0,0
Socorro (Santander)	67.000	0,0
Subachoque (Cundinamarca)	73.367	0,0
Tunja (Boyacá)	69.725	0,9

**Cuadro 1. Insumos agrícolas. Precios de fertilizantes, enmiendas y acondicionadores de suelo (continuación)
2014 (junio)**

Productos y mercados	Precio medio junio	Variación porcentual	Productos y mercados	Precio medio junio	Variación porcentual
13-26-6, 50 kilogramos			17-6-18-2(Mg), 50 kilogramos (continuación)		
Bogotá, D. C.	69.100	0,3	Guadalajara de Buga (Valle del Cauca)	70.375	0,3
Buesaco (Nariño)	74.000	0,2	Ibagué (Tolima)	70.000	-1,4
El Carmen de Viboral (Antioquia)	70.800	-0,9	La Plata (Huila)	65.200	0,2
Ipiales (Nariño)	69.222	0,0	Marinilla (Antioquia)	66.220	1,0
Pupiales (Nariño)	70.200	0,0	Medellín (Antioquia)	64.367	-0,5
San Vicente Ferrer (Antioquia)	73.250	0,9	Peñol (Antioquia)	65.500	1,6
Sibaté (Cundinamarca)	71.375	0,0	Piendamó (Cauca)	73.850	1,7
Subachoque (Cundinamarca)	73.100	0,0	Pitalito (Huila)	65.800	-0,1
Tunja (Boyacá)	65.500	-0,3	Rionegro (Antioquia)	66.333	0,2
Túquerres (Nariño)	66.667	0,5	San Vicente Ferrer (Antioquia)	66.000	-3,6
Ventaquemada (Boyacá)	65.000	0,3	Santa Bárbara (Antioquia)	68.000	2,0
			Tuluá (Valle del Cauca)	70.633	1,9
15-15-15, 50 kilogramos			18-18-18, 50 kilogramos		
Bogotá, D. C.	66.411	-0,3	San Alberto (Cesar)	65.000	1,0
Bucaramanga (Santander)	66.667	1,0	Tunja (Boyacá)	59.333	0,0
Buesaco (Nariño)	72.000	-0,2	Ventaquemada (Boyacá)	58.333	-1,7
Cali (Valle del Cauca)	70.840	-3,4			
Cáqueza (Cundinamarca)	69.000	0,0	18-18-18-1(Mg), 50 kilogramos		
Cartagena de Indias (Bolívar)	80.733	0,0	Bogotá, D. C.	66.000	0,0
Chipaque (Cundinamarca)	67.250	0,0	Espinal (Tolima)	61.483	-0,1
Choachí (Cundinamarca)	70.000	0,0	Saldaña (Tolima)	60.733	-1,3
Corinto (Cauca)	72.250	1,3	Villanueva (Casanare)	67.685	-1,9
El Carmen de Viboral (Antioquia)	65.778	-1,9			
El Santuario (Antioquia)	65.750	0,8	28-4-0-6(S), 50 kilogramos		
Entrerrios (Antioquia)	67.475	-0,5	Anserma (Caldas)	59.833	0,7
Facatativá (Cundinamarca)	69.133	5,1	Bogotá, D. C.	62.483	-3,1
Fómeque (Cundinamarca)	70.500	0,0	Cali (Valle del Cauca)	66.633	-0,5
Fusagasugá (Cundinamarca)	67.200	-2,0	San Vicente Ferrer (Antioquia)	59.667	-1,1
Granada (Meta)	60.667	1,1			
Guadalajara de Buga (Valle del Cauca)	70.333	2,9	31-8-8-2, 50 kilogramos		
Guaduas (Cundinamarca)	72.333	-2,3	Bogotá, D. C.	65.867	-0,7
Guarne (Antioquia)	66.910	0,6	Entrerrios (Antioquia)	61.333	-0,3
Ipiales (Nariño)	69.545	-0,3	Santa Rosa de Osos (Antioquia)	62.633	0,0
La Ceja (Antioquia)	67.060	-1,1			
Marinilla (Antioquia)	65.113	0,2	Abono orgánico, 50 kilogramos		
Medellín (Antioquia)	69.331	-0,1	Cali (Valle del Cauca)	8.367	1,4
Moniquirá (Boyacá)	65.000	10,2	Granada (Meta)	17.467	1,9
Ocaña (Norte de Santander)	62.333	-1,1	Peñol (Antioquia)	10.500	1,2
Pacho (Cundinamarca)	70.333	-2,3			
Palmira (Valle del Cauca)	71.133	0,0	Agrimins 8-5-0-6, 46 kilogramos		
Pamplona (Norte de Santander)	71.000	0,0	Cali (Valle del Cauca)	84.620	0,5
Piendamó (Cauca)	73.750	-1,0	Entrerrios (Antioquia)	80.993	-0,5
Popayán (Cauca)	76.167	0,2	Fusagasugá (Cundinamarca)	73.667	0,0
Pupiales (Nariño)	72.286	-0,4	Giron (Santander)	74.333	0,5
Rionegro (Antioquia)	67.000	0,7	Guadalajara de Buga (Valle del Cauca)	80.333	2,1
San Vicente Ferrer (Antioquia)	66.000	-1,2	Lebrija (Santander)	74.000	0,5
Santa Bárbara (Antioquia)	68.000	0,0	Marinilla (Antioquia)	77.173	0,3
Santa Rosa de Osos (Antioquia)	66.625	1,9	Medellín (Antioquia)	78.583	0,0
Sibaté (Cundinamarca)	67.900	-1,0	Palmira (Valle del Cauca)	79.250	-0,3
Silos (Norte de Santander)	69.333	2,0	San Gil (Santander)	70.667	0,0
Sogamoso (Boyacá)	63.333	0,0	Santander de Quilichao (Cauca)	76.900	-2,9
Subachoque (Cundinamarca)	68.000	0,0	Ventaquemada (Boyacá)	70.000	0,0
Tunja (Boyacá)	62.020	-0,3	Villanueva (Casanare)	81.767	-0,7
Túquerres (Nariño)	68.333	0,0			
Valledupar (Cesar)	67.925	0,0	Biocel foliar, 250 centímetros cúbicos		
Ventaquemada (Boyacá)	62.800	-0,5	Cajamarca (Tolima)	31.000	-2,1
Villa de San Diego			Cúcuta (Norte de Santander)	26.317	0,0
de Ubaté (Cundinamarca)	65.250	0,0	Pamplona (Norte de Santander)	27.667	0,0
Villanueva (Casanare)	72.667	11,8			
Zipaquirá (Cundinamarca)	65.125	0,0	Boroliq SI, 1 litro		
			El Santuario (Antioquia)	18.100	-0,9
15-4-23-4, 50 kilogramos			Ipiales (Nariño)	17.200	0,0
Armenia (Quindío)	68.250	-1,0	Manizales (Caldas)	17.333	0,0
Cali (Valle del Cauca)	75.825	-6,8	Roldanillo (Valle del Cauca)	19.850	0,0
Fómeque (Cundinamarca)	70.000	0,0	Santa Rosa de Osos (Antioquia)	20.167	0,0
Guadalajara de Buga (Valle del Cauca)	72.000	0,0	Zipaquirá (Cundinamarca)	16.717	0,0
Palmira (Valle del Cauca)	72.625	-0,4			
Socorro (Santander)	66.000	0,0	Cal agrícola, 50 kilogramos		
			Cali (Valle del Cauca)	6.675	0,4
17-6-18-2(Mg), 50 kilogramos			Guadalajara de Buga (Valle del Cauca)	8.100	9,0
Anserma (Caldas)	65.125	0,2	Palmira (Valle del Cauca)	6.967	1,5
Belén de Umbria (Risaralda)	66.517	-1,3	Rionegro (Antioquia)	6.833	0,0
Bogotá, D. C.	68.363	-1,8	Santa Bárbara (Antioquia)	11.667	0,0
Buesaco (Nariño)	71.400	0,0	Santander de Quilichao (Cauca)	6.367	-5,7
Cajamarca (Tolima)	70.600	-0,7			
Cali (Valle del Cauca)	76.080	-0,6			
El Santuario (Antioquia)	65.000	-0,5			



Cuadro 1. Insumos agrícolas. Precios de fertilizantes, enmiendas y acondicionadores de suelo (continuación)
2014 (junio)

Productos y mercados	Precio medio junio	Variación porcentual	Productos y mercados	Precio medio junio	Variación porcentual
Cal dolomita 57-35, 50 kilogramos			Crecer 500, 1 kilogramo (continuación)		
Cali (Valle del Cauca)	8.633	0,0	Santa Rosa de Cabal (Risaralda)	5.633	-2,9
Palmira (Valle del Cauca)	8.400	-2,7	Santander de Quilichao (Cauca)	6.375	0,0
Santander de Quilichao (Cauca)	8.667	0,0	Sibaté (Cundinamarca)	5.667	0,0
Cal dolomita 65-33, 50 kilogramos			Socorro (Santander)	6.000	0,0
Chipaqué (Cundinamarca)	8.000	0,0	Sogamoso (Boyacá)	6.300	0,0
Choachí (Cundinamarca)	9.000	0,0	Tibaná (Boyacá)	6.167	0,5
Cal dolomita 70-25, 50 kilogramos			Tunja (Boyacá)	6.067	-1,4
El Carmen de Viboral (Antioquia)	7.978	0,0	Túquerres (Nariño)	6.000	-1,6
El Santuario (Antioquia)	7.000	0,0	Ventaquemada (Boyacá)	5.667	-2,9
Peñol (Antioquia)	7.267	2,3	Zipaquirá (Cundinamarca)	5.667	0,0
Sibaté (Cundinamarca)	7.533	0,0	Desarrollo: 30-7-6, 1 kilogramo		
Cerostress, 1 litro			Anserma (Caldas)	2.933	0,0
Chiquinquirá (Boyacá)	28.500	-0,8	Belén de Umbria (Risaralda)	4.050	-0,6
Ibagué (Tolima)	33.000	0,0	Chinácota (Norte de Santander)	6.333	-2,6
Pamplona (Norte de Santander)	33.600	-0,4	Cúcuta (Norte de Santander)	3.425	-8,7
Sogamoso (Boyacá)	34.967	1,0	Marsella (Risaralda)	3.250	0,0
Tibaná (Boyacá)	32.000	1,9	Medellín (Antioquia)	3.010	0,0
Tunja (Boyacá)	31.140	-1,9	Pereira (Risaralda)	3.133	-4,1
Cerostress, 500 centímetros cúbicos			Riosucio (Caldas)	3.067	9,5
Sogamoso (Boyacá)	19.033	1,8	Santa Bárbara (Antioquia)	4.733	2,9
Tibaná (Boyacá)	17.033	0,0	Santa Rosa de Cabal (Risaralda)	3.150	0,0
Tunja (Boyacá)	17.350	-1,7	Florescencia: 10-28-19, 1 kilogramo		
Cloruro de potasio 0-0-60, 50 kilogramos			Anserma (Caldas)	4.467	2,1
Belén de Umbria (Risaralda)	50.333	0,7	Cali (Valle del Cauca)	5.075	2,5
Bogotá, D. C.	59.008	-4,1	Marsella (Risaralda)	4.517	-0,7
Cali (Valle del Cauca)	55.325	2,4	Medellín (Antioquia)	4.970	0,0
Guadalajara de Buga (Valle del Cauca)	52.400	3,4	Pereira (Risaralda)	4.800	0,0
Ipiales (Nariño)	58.525	-0,8	Santa Rosa de Cabal (Risaralda)	4.450	-0,7
Jamundí (Valle del Cauca)	50.954	-0,3	Formador 2000, 1 litro		
Moniquirá (Boyacá)	62.333	0,0	Bogotá, D. C.	33.225	2,0
Palmira (Valle del Cauca)	53.075	-1,7	Granada (Meta)	29.167	0,0
Pereira (Risaralda)	48.050	-1,2	Túquerres (Nariño)	28.333	0,0
Roldanillo (Valle del Cauca)	50.417	-1,3	Zipaquirá (Cundinamarca)	33.967	-0,1
Saldaña (Tolima)	53.233	-0,6	Fosfato diamónico (DAP) 18-46-0, 50 kilogramos		
Santander de Quilichao (Cauca)	54.960	-0,4	Armenia (Quindío)	61.883	0,1
Villanueva (Casanare)	57.043	-4,5	Belén de Umbria (Risaralda)	64.067	0,1
Cosmocel: 20-30-10 + Edta Y Em, 1 kilogramo			Bogotá, D. C.	68.350	-1,7
Apía (Risaralda)	16.017	0,0	Cali (Valle del Cauca)	71.543	0,6
Armenia (Quindío)	14.533	-5,9	Chipaqué (Cundinamarca)	72.000	0,0
Belén de Umbria (Risaralda)	12.933	0,0	Fómeque (Cundinamarca)	70.000	0,0
Cali (Valle del Cauca)	13.790	-0,8	Guadalajara de Buga (Valle del Cauca)	66.300	3,0
Guadalajara de Buga (Valle del Cauca)	15.600	-1,1	Ipiales (Nariño)	66.925	-1,1
Marsella (Risaralda)	13.933	-1,2	Marinilla (Antioquia)	64.963	-0,3
Palmira (Valle del Cauca)	14.200	-0,5	Palmira (Valle del Cauca)	67.425	2,0
Pereira (Risaralda)	15.067	-0,9	Piendamó (Cauca)	67.250	-0,7
Santander de Quilichao (Cauca)	14.867	-3,3	Pupiales (Nariño)	68.000	0,0
Tuluá (Valle del Cauca)	12.467	-1,3	Rionegro (Antioquia)	69.333	1,0
Crecer 500, 1 kilogramo			Riosucio (Caldas)	65.250	1,8
Andes (Antioquia)	7.625	-3,1	San Gil (Santander)	69.000	0,7
Apía (Risaralda)	5.663	-2,2	San Vicente Ferrer (Antioquia)	69.500	1,8
Aquitania (Boyacá)	6.333	0,0	Santander de Quilichao (Cauca)	67.400	0,4
Bogotá, D. C.	6.313	1,0	Fosfostress, 1 litro		
Buesaco (Nariño)	6.333	0,0	Chiquinquirá (Boyacá)	21.833	0,0
Cajamarca (Tolima)	6.500	0,0	Pamplona (Norte de Santander)	24.333	1,4
Cali (Valle del Cauca)	6.450	-1,5	Tibaná (Boyacá)	22.967	0,0
Chía (Cundinamarca)	7.033	0,0	Tunja (Boyacá)	22.875	0,7
Chiquinquirá (Boyacá)	5.400	0,9	Fosfostress, 500 centímetros cúbicos		
Chocontá (Cundinamarca)	6.500	2,6	Samacá (Boyacá)	13.167	-1,3
Cúcuta (Norte de Santander)	5.418	4,9	Tibaná (Boyacá)	12.733	1,3
Facatativá (Cundinamarca)	5.700	0,0	Tunja (Boyacá)	12.500	9,0
Fusagasugá (Cundinamarca)	5.900	0,0	Hojas, 1 litro		
Marinilla (Antioquia)	6.000	0,0	Ábrego (Norte de Santander)	15.000	0,0
Marsella (Risaralda)	5.733	-2,8	Corinto (Cauca)	10.500	0,0
Pamplona (Norte de Santander)	6.750	0,0	Guadalajara de Buga (Valle del Cauca)	11.983	-1,0
Piendamó (Cauca)	5.500	0,0	Ocaña (Norte de Santander)	14.250	0,0
Samacá (Boyacá)	6.000	4,0	Roldanillo (Valle del Cauca)	10.950	-1,6
San Gil (Santander)	6.450	0,4			



**Cuadro 1. Insumos agrícolas. Precios de fertilizantes, enmiendas y acondicionadores de suelo (continuación)
2014 (junio)**

Productos y mercados	Precio medio junio	Variación porcentual	Productos y mercados	Precio medio junio	Variación porcentual
Humita 15, 1 litro			Nutrimins, 1 litro (continuación)		
Ábrego (Norte de Santander)	15.500	0,0	Manizales (Caldas)	10.850	0,0
Chitagá (Norte de Santander)	14.333	-6,5	Marsella (Risaralda)	11.313	0,0
Corinto (Cauca)	13.833	0,0	Medellín (Antioquia)	11.618	0,0
Ocaña (Norte de Santander)	15.000	0,0	Moniquirá (Boyacá)	12.500	0,0
Pamplona (Norte de Santander)	14.750	-1,7	Ocaña (Norte de Santander)	11.333	0,0
Silos (Norte de Santander)	17.000	-1,9	Palmira (Valle del Cauca)	11.500	3,4
Klip-K calcio-boro, 1 litro			Pamplona (Norte de Santander)	13.000	0,0
Bogotá, D. C.	13.700	1,7	San Vicente de Chucurí (Santander)	13.375	0,9
Manizales (Caldas)	13.400	0,0	Santa Marta (Magdalena)	13.375	0,0
Marsella (Risaralda)	13.883	0,0	Sogamoso (Boyacá)	12.500	0,0
Zipaquirá (Cundinamarca)	13.867	0,0	Tuluá (Valle del Cauca)	11.633	2,0
Klip boro, 1 kilogramo			Omex Bio 8, 1 litro		
Bogotá, D. C.	10.520	1,9	Apía (Risaralda)	35.275	0,0
Cali (Valle del Cauca)	10.967	0,3	Belén de Umbría (Risaralda)	34.775	0,0
Chía (Cundinamarca)	12.267	0,0	Marsella (Risaralda)	35.733	0,0
Chipaqué (Cundinamarca)	10.750	-5,1	Omex K-41, 1 litro		
El Santuario (Antioquia)	9.600	0,0	Apía (Risaralda)	21.400	0,1
Medellín (Antioquia)	10.445	-1,4	Belén de Umbría (Risaralda)	21.550	0,0
Pamplona (Norte de Santander)	12.000	0,0	Bogotá, D. C.	23.167	0,7
Pasto (Nariño)	10.333	0,0	Ipiales (Nariño)	24.250	-1,0
Tunja (Boyacá)	9.667	-0,7	Samacá (Boyacá)	21.333	-0,8
Llenado de grano 8-0-10 + boro y cobre, 1 litro			Tibaná (Boyacá)	21.400	1,6
Cúcuta (Norte de Santander)	8.345	-10,8	Tunja (Boyacá)	21.225	-0,4
Pamplona (Norte de Santander)	10.333	0,0	Poliquel Multi, 1 litro		
Zipaquirá (Cundinamarca)	9.075	0,0	Buesaco (Nariño)	15.333	0,0
Nutrifoliar completo, 1 litro			Popayán (Cauca)	15.333	0,0
Ábrego (Norte de Santander)	18.625	0,0	Túquerres (Nariño)	14.750	-1,7
Agustín Codazzi (Cesar)	21.000	0,0	Sulfato de amonio (Sam) 21-0-0-24(S), 50 kilogramos		
Andes (Antioquia)	20.476	8,9	Ábrego (Norte de Santander)	32.250	-1,9
Apía (Risaralda)	18.850	0,0	Cali (Valle del Cauca)	35.050	-4,6
Belén de Umbría (Risaralda)	19.110	2,1	Espinal (Tolima)	39.900	-1,8
Bogotá, D. C.	18.620	-1,6	Ipiales (Nariño)	36.325	-2,0
Cali (Valle del Cauca)	19.725	-0,6	Jamundí (Valle del Cauca)	39.100	5,5
Cartagena de Indias (Bolívar)	23.250	0,0	Magangué (Bolívar)	35.250	1,7
Corinto (Cauca)	18.125	0,0	Palmira (Valle del Cauca)	35.525	-2,8
El Carmen de Bolívar (Bolívar)	23.500	2,2	San Alberto (Cesar)	37.333	2,8
Fusagasugá (Cundinamarca)	17.333	0,0	Valledupar (Cesar)	36.767	0,0
Guadalajara de Buga (Valle del Cauca)	18.700	-3,9	Terra Sorb-foliar, 1 litro		
La Celia (Risaralda)	19.417	-4,7	Andes (Antioquia)	27.614	0,0
Málaga (Santander)	20.333	4,3	El Carmen de Viboral (Antioquia)	23.790	2,7
Manizales (Caldas)	17.900	0,0	El Santuario (Antioquia)	23.250	-1,6
Marinilla (Antioquia)	17.533	-0,9	Entreríos (Antioquia)	25.667	-1,2
Marsella (Risaralda)	18.813	0,0	Manizales (Caldas)	25.150	0,0
Medellín (Antioquia)	18.200	0,0	Marinilla (Antioquia)	22.387	-0,4
Pacho (Cundinamarca)	19.000	0,0	Medellín (Antioquia)	24.508	1,6
Palmira (Valle del Cauca)	18.300	4,6	Peñol (Antioquia)	23.000	-1,4
Pamplona (Norte de Santander)	19.500	0,0	Todo en uno, 1 kilogramo		
Pereira (Risaralda)	19.000	0,0	Ábrego (Norte de Santander)	4.500	1,7
Riosucio (Caldas)	18.550	0,5	Anserma (Caldas)	3.700	-0,9
San Vicente de Chucurí (Santander)	21.500	1,2	Bogotá, D. C.	4.550	3,4
Santa Marta (Magdalena)	21.225	0,0	Chía (Cundinamarca)	4.467	0,0
Santander de Quilichao (Cauca)	19.667	0,0	Chipaqué (Cundinamarca)	4.500	-5,3
Sincelejo (Sucre)	21.833	0,0	Choachí (Cundinamarca)	4.000	0,0
Tuluá (Valle del Cauca)	18.400	-0,7	Chocontá (Cundinamarca)	4.667	0,0
Zipaquirá (Cundinamarca)	18.867	0,0	Cota (Cundinamarca)	4.500	0,0
Nutrimins, 1 litro			Fómeque (Cundinamarca)	4.333	0,0
Ábrego (Norte de Santander)	12.000	0,0	Palmira (Valle del Cauca)	4.300	0,0
Agustín Codazzi (Cesar)	17.667	0,0	Pamplona (Norte de Santander)	5.800	0,0
Andes (Antioquia)	11.587	-10,3	San Gil (Santander)	4.500	-0,7
Apía (Risaralda)	11.538	0,0	Santa Rosa de Cabal (Risaralda)	3.867	0,0
Aquitania (Boyacá)	12.000	0,0	Sevilla (Valle del Cauca)	3.933	0,0
Belén de Umbría (Risaralda)	11.863	0,0	Sincelejo (Sucre)	4.833	0,0
Bogotá, D. C.	12.700	4,1	Tibaná (Boyacá)	4.067	0,0
Bucaramanga (Santander)	11.667	4,5	Tottal, 1 litro		
Cali (Valle del Cauca)	12.075	-1,2	Andes (Antioquia)	16.879	-5,4
Chocontá (Cundinamarca)	12.500	4,2	Belén de Umbría (Risaralda)	16.000	2,3
Corinto (Cauca)	11.625	1,1	Bogotá, D. C.	17.000	1,7
Cúcuta (Norte de Santander)	11.060	5,3	Cali (Valle del Cauca)	15.263	0,1
Fresno (Tolima)	11.867	-1,5	Entreríos (Antioquia)	14.417	-3,4
Guadalajara de Buga (Valle del Cauca)	11.533	-3,9			
Málaga (Santander)	14.667	0,0			



**Cuadro 1. Insumos agrícolas. Precios de fertilizantes, enmiendas y acondicionadores de suelo (conclusión)
2014 (junio)**

Productos y mercados	Precio medio junio	Variación porcentual	Productos y mercados	Precio medio junio	Variación porcentual
Total, 1 litro (continuación)			Wuxal calcio, 1 litro (continuación)		
Guadalajara de Buga (Valle del Cauca)	15.250	0,0	Santa Rosa de Cabal (Risaralda)	28.350	0,0
Manizales (Caldas)	14.163	0,9	Wuxal tapa negra, 1 litro		
Marinilla (Antioquia)	14.567	-0,8	Ábrego (Norte de Santander)	30.500	0,0
Marsella (Risaralda)	14.500	0,0	Aquitania (Boyacá)	28.667	0,0
Medellín (Antioquia)	16.092	0,0	Armenia (Quindío)	29.717	1,4
Palmira (Valle del Cauca)	14.625	-0,8	Belén de Umbria (Risaralda)	30.950	-0,3
Pereira (Risaralda)	15.033	0,0	Bogotá, D. C.	31.000	4,7
Rionegro (Antioquia)	15.917	0,0	Cajamarca (Tolima)	32.500	1,2
Riosucio (Caldas)	14.417	1,6	Chinchiná (Caldas)	34.017	2,4
Roldanillo (Valle del Cauca)	15.867	0,0	Chitagá (Norte de Santander)	30.500	0,0
San Gil (Santander)	16.333	0,0	Chocontá (Cundinamarca)	28.333	-2,3
San Vicente de Chucurí (Santander)	17.667	7,1	Cota (Cundinamarca)	30.500	0,0
Santa Rosa de Osos (Antioquia)	15.317	0,0	El Carmen de Viboral (Antioquia)	30.280	-2,2
Triple Q, 1 litro			El Santuario (Antioquia)	28.000	-1,2
Corinto (Cauca)	14.400	0,0	Guarne (Antioquia)	28.808	-4,9
Ocaña (Norte de Santander)	15.000	0,0	Ipiales (Nariño)	30.250	0,8
Tuluá (Valle del Cauca)	13.617	-0,1	La Ceja (Antioquia)	31.010	0,0
Urea 46 %, 50 kilogramos			Manizales (Caldas)	31.970	0,0
Armenia (Quindío)	53.333	1,7	Marinilla (Antioquia)	30.613	-1,1
Belén de Umbria (Risaralda)	53.867	-1,1	Marsella (Risaralda)	31.267	0,0
Bogotá, D. C.	61.240	-0,4	Medellín (Antioquia)	31.666	1,9
Cajamarca (Tolima)	58.333	0,0	Pamplona (Norte de Santander)	30.750	0,0
Calarcá (Quindío)	52.033	-0,1	Pasto (Nariño)	30.633	0,0
Cali (Valle del Cauca)	56.178	-1,6	Pereira (Risaralda)	31.300	-0,8
Cartagena de Indias (Bolívar)	71.319	6,3	Piendamó (Cauca)	31.075	0,0
Chía (Cundinamarca)	70.333	0,0	Pupiales (Nariño)	30.333	0,0
Cúcuta (Norte de Santander)	60.629	4,1	Rionegro (Antioquia)	29.930	0,0
El Carmen de Viboral (Antioquia)	60.488	-2,6	Samacá (Boyacá)	28.667	-1,1
El Santuario (Antioquia)	59.000	-1,7	San Pedro de los Milagros (Antioquia)	32.110	0,0
Entreríos (Antioquia)	58.233	-3,1	San Vicente Ferrer (Antioquia)	28.925	-0,7
Facatativá (Cundinamarca)	59.175	1,3	Santa Rosa de Cabal (Risaralda)	31.733	0,0
Fusagasugá (Cundinamarca)	60.250	0,0	Silos (Norte de Santander)	31.333	2,2
Guadalajara de Buga (Valle del Cauca)	54.920	-1,5	Tibaná (Boyacá)	28.500	0,0
Guarne (Antioquia)	62.065	0,0	Tunja (Boyacá)	29.000	3,0
Jamundí (Valle del Cauca)	54.353	-2,2	Túquerres (Nariño)	29.025	0,4
La Ceja (Antioquia)	61.097	-3,0	Ventaquemada (Boyacá)	29.500	2,6
La Unión (Antioquia)	61.000	0,1	Villapinzón (Cundinamarca)	28.167	0,0
La Unión (Valle del Cauca)	55.933	1,2	Wuxal tapa roja, 1 litro		
Magangué (Bolívar)	56.333	-2,9	Ábrego (Norte de Santander)	28.500	0,3
Marinilla (Antioquia)	60.380	-0,9	Aquitania (Boyacá)	26.667	0,0
Medellín (Antioquia)	62.046	0,3	Armenia (Quindío)	28.000	0,9
Peñol (Antioquia)	56.000	-8,2	Belén de Umbria (Risaralda)	28.458	-1,4
Pereira (Risaralda)	54.313	-1,5	Bogotá, D. C.	27.400	1,3
Piendamó (Cauca)	57.667	0,0	Bucaramanga (Santander)	28.733	2,6
Popayán (Cauca)	56.000	0,3	Cajamarca (Tolima)	28.875	0,4
Saldaña (Tolima)	57.050	-0,8	Chinchiná (Caldas)	30.383	1,6
San Vicente Ferrer (Antioquia)	60.875	-1,2	Chitagá (Norte de Santander)	28.000	0,9
Santa Bárbara (Antioquia)	59.875	-3,6	Chocontá (Cundinamarca)	26.000	-1,3
Santa Rosa de Osos (Antioquia)	58.300	-1,9	Corinto (Cauca)	28.333	1,2
Santander de Quilichao (Cauca)	54.783	-1,4	Cota (Cundinamarca)	27.167	0,0
Sincelejo (Sucre)	60.000	0,0	Guarne (Antioquia)	26.333	0,0
Subachoque (Cundinamarca)	55.967	1,6	Ipiales (Nariño)	26.500	0,0
Tuluá (Valle del Cauca)	53.700	0,3	La Virginia (Risaralda)	28.400	0,1
Valledupar (Cesar)	61.600	2,8	Málaga (Santander)	30.667	0,0
Villanueva (Casanare)	64.066	-2,4	Manizales (Caldas)	29.770	-0,5
Yopal (Casanare)	65.635	-1,5	Medellín (Antioquia)	28.740	2,1
Wuxal calcio, 1 litro			Ocaña (Norte de Santander)	27.667	0,0
Anserma (Caldas)	29.650	2,4	Pamplona (Norte de Santander)	27.500	0,0
Belén de Umbria (Risaralda)	28.133	-1,4	Peñol (Antioquia)	26.333	-2,5
Bogotá, D. C.	27.660	0,4	Pereira (Risaralda)	28.750	0,0
Chinchiná (Caldas)	30.733	-2,4	Pupiales (Nariño)	28.500	0,0
Cota (Cundinamarca)	27.833	0,0	Rionegro (Antioquia)	27.875	0,0
Guarne (Antioquia)	28.667	6,2	Samacá (Boyacá)	26.333	-6,0
Manizales (Caldas)	29.263	0,0	San Pedro de los Milagros (Antioquia)	26.713	0,0
Medellín (Antioquia)	28.067	-0,1	San Vicente Ferrer (Antioquia)	26.575	1,8
Ocaña (Norte de Santander)	27.333	-3,0	Santa Rosa de Cabal (Risaralda)	29.133	0,0
Pereira (Risaralda)	29.388	0,0	Silos (Norte de Santander)	29.167	4,2
Pupiales (Nariño)	28.833	0,6	Tunja (Boyacá)	25.333	-0,5
Rionegro (Antioquia)	27.913	0,0	Túquerres (Nariño)	26.900	1,0
San Vicente Ferrer (Antioquia)	26.400	0,1	Ventaquemada (Boyacá)	28.375	0,9

n.d. No determinado.

* El precio correspondiente a mayo fue modificado en el presente reporte ante la inclusión de datos que se encontraban en verificación.

Fungicidas

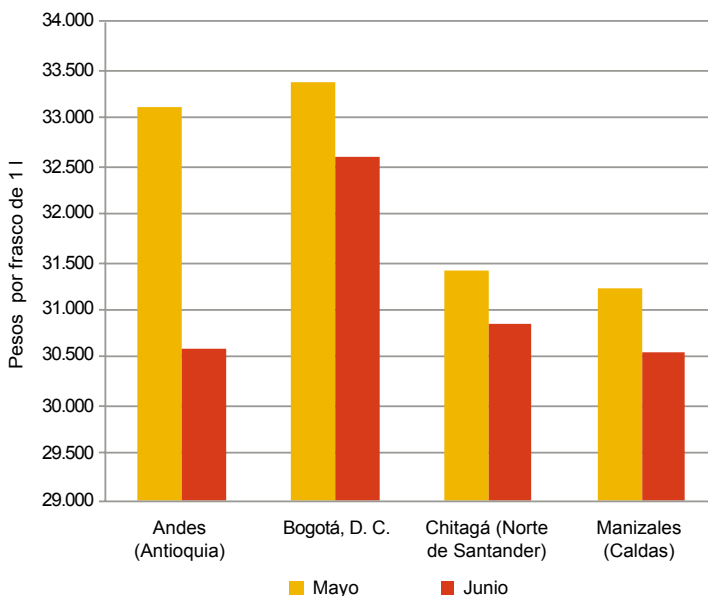


Fuente: DANE

De acuerdo con la información reportada, el precio del Daconil 720 SC por frasco de 1 litro bajó en el 40 % de los mercados reportados, subió en el 20 % y se mantuvo estable en el 40 % restante. El municipio donde se presentó la mayor variación fue Andes (Antioquia),

donde el precio bajó de \$33.139 a \$30.604. En el mes de junio el precio promedio también bajó de \$31.003 a \$30.843.

Gráfico 2. Precios de Daconil 720 SC, por frasco de 1 litro 2014 (mayo-junio)



Fuente: SIPSA-DANE-Ministerio de Agricultura y Desarrollo Rural.

Cuadro 2. Insumos agrícolas. Precios de fungicidas 2014 (junio)

Productos y mercados	Precio medio junio	Variación porcentual
Agrifos 400 SL, 1 litro		
Apía (Risaralda)	25.033	3,0
Chinchiná (Caldas)	24.217	1,6
Fresno (Tolima)	25.900	0,9
Marsella (Risaralda)	23.067	1,8
Pereira (Risaralda)	24.567	0,8
Santa Rosa de Cabal (Risaralda)	24.600	-1,6
Agrodyne SL, 1 litro		
Cajamarca (Tolima)	41.250	-20,7
Cali (Valle del Cauca)	40.225	0,0
Garzón (Huila)	37.500	7,7
Marsella (Risaralda)	37.333	0,0
Palmira (Valle del Cauca)	36.967	0,6
Tibaná (Boyacá)	35.633	0,5
Tunja (Boyacá)	32.967	-7,9
Alarm 80 WP, 1 kilogramo		
Bogotá, D. C.	11.200	-2,6
Chipaque (Cundinamarca)	10.000	0,0
Cúcuta (Norte de Santander)	10.667	-10,9
Ocaña (Norte de Santander)	11.000	0,0
Pamplona (Norte de Santander)	11.750	0,0
Pasto (Nariño)	9.967	-0,3
Popayán (Cauca)	11.300	0,0
Subachoque (Cundinamarca)	10.900	0,0
Alto 100 SL, 1 litro		
Apía (Risaralda)	164.800	-1,4
Armenia (Quindío)	172.813	1,4
Manizales (Caldas)	176.450	0,0
Pereira (Risaralda)	171.333	0,0
Piendamó (Cauca)	181.280	0,0
Popayán (Cauca)	180.156	0,0
Sevilla (Valle del Cauca)	174.167	0,9

Productos y mercados	Precio medio junio	Variación porcentual
Alto 100 SL, 100 centímetros cúbicos		
Anserma (Caldas)	20.467	1,4
Apía (Risaralda)	19.925	-1,6
Armenia (Quindío)	20.350	1,0
Belén de Umbría (Risaralda)	20.017	-0,4
Calarcá (Quindío)	22.217	1,5
Manizales (Caldas)	21.025	0,0
Marsella (Risaralda)	19.625	-2,2
Piendamó (Cauca)	21.300	0,0
Popayán (Cauca)	21.211	0,0
Riosucio (Caldas)	21.000	1,8
San Gil (Santander)	22.667	1,5
Santa Rosa de Cabal (Risaralda)	18.900	-3,6
Sevilla (Valle del Cauca)	21.133	0,0
Socorro (Santander)	20.667	0,0
Amistar 50 WG, 40 gramos		
Apía (Risaralda)	16.550	0,9
Armenia (Quindío)	15.217	-2,9
Belén de Umbría (Risaralda)	15.575	1,1
Bucaramanga (Santander)	14.575	0,5
El Santuario (Antioquia)	13.500	0,0
La Celia (Risaralda)	16.250	0,0
La Unión (Valle del Cauca)	15.700	-0,6
Manizales (Caldas)	15.750	1,2
Ocaña (Norte de Santander)	14.500	0,0
Pereira (Risaralda)	16.690	1,8
Rionegro (Antioquia)	14.167	-0,5
Roldanillo (Valle del Cauca)	15.660	-0,5
Socorro (Santander)	14.667	0,0
Amistar Top, 1 litro		
Armenia (Quindío)	166.025	0,2
Cúcuta (Norte de Santander)	149.814	1,4
Manizales (Caldas)	181.583	0,1
Popayán (Cauca)	178.667	-0,4



Cuadro 2. Insumos agrícolas. Precios de fungicidas (continuación)
2014 (junio)

Productos y mercados	Precio medio junio	Variación porcentual	Productos y mercados	Precio medio junio	Variación porcentual
Amistar Top, 1 litro (continuación)			Azúcar, 1 litro (continuación)		
Saldaña (Tolima)	165.037	0,1	Rionegro (Antioquia)	12.575	-0,2
Amistar Top, 125 centímetros cúbicos			Santa Rosa de Osos (Antioquia)	12.543	0,3
Belén de Umbría (Risaralda)	26.833	0,0	Túquerres (Nariño)	12.267	3,4
Bucaramanga (Santander)	24.833	-6,9	Benomyl 50 WP, 100 gramos		
Cajamarca (Tolima)	24.833	0,0	Bogotá, D. C.	5.920	-0,7
Ipiales (Nariño)	25.767	0,0	Buesaco (Nariño)	7.667	2,2
Popayán (Cauca)	26.100	-0,8	Medellín (Antioquia)	6.200	0,0
Pupiales (Nariño)	26.500	0,0	Ocaña (Norte de Santander)	8.833	0,0
Roldanillo (Valle del Cauca)	26.733	0,3	Pamplona (Norte de Santander)	8.000	0,0
Socorro (Santander)	25.533	0,0	Pasto (Nariño)	7.283	1,2
Antracol 70 WP, 400 gramos			Cobrethane, 1 kilogramo		
Ábrego (Norte de Santander)	13.667	0,0	Ábrego (Norte de Santander)	17.643	0,0
Andes (Antioquia)	15.290	1,5	Andes (Antioquia)	20.508	-1,7
Anserma (Caldas)	14.600	1,9	Apía (Risaralda)	20.917	-0,8
Apía (Risaralda)	14.650	-0,4	Aquitania (Boyacá)	17.833	0,0
Aquitania (Boyacá)	13.000	0,0	Armenia (Quindío)	19.300	-1,8
Belén de Umbría (Risaralda)	15.000	2,3	Belén de Umbría (Risaralda)	20.313	-0,3
Bogotá, D. C.	14.873	3,4	Bogotá, D. C.	19.175	-0,2
Bucaramanga (Santander)	13.667	-4,7	Bucaramanga (Santander)	18.833	0,9
Buesaco (Nariño)	14.133	0,2	Buesaco (Nariño)	17.767	0,0
Cachipay (Cundinamarca)	16.000	0,0	Cali (Valle del Cauca)	20.550	0,1
Cajamarca (Tolima)	14.280	-0,1	Cáqueza (Cundinamarca)	19.333	0,0
Cali (Valle del Cauca)	14.100	-2,6	Chipaqué (Cundinamarca)	19.125	0,0
Cáqueza (Cundinamarca)	14.000	0,0	Chitagá (Norte de Santander)	19.750	0,0
Chipaqué (Cundinamarca)	14.000	1,8	Chocontá (Cundinamarca)	17.333	-1,9
Chitagá (Norte de Santander)	14.667	-2,2	El Santuario (Antioquia)	17.500	-0,9
Choachí (Cundinamarca)	14.333	0,0	Facatativá (Cundinamarca)	18.667	0,0
Corinto (Cauca)	14.000	1,2	Fómeque (Cundinamarca)	19.000	0,0
Cota (Cundinamarca)	14.133	0,0	Fusagasugá (Cundinamarca)	18.375	0,0
Cúcuta (Norte de Santander)	13.833	2,5	La Celia (Risaralda)	20.883	0,0
El Carmen de Viboral (Antioquia)	13.115	-0,6	La Plata (Huila)	19.033	-3,6
El Santuario (Antioquia)	12.750	0,0	Marinilla (Antioquia)	18.100	-2,1
Fómeque (Cundinamarca)	14.333	0,0	Ocaña (Norte de Santander)	17.417	0,0
Garzón (Huila)	14.325	2,9	Pacho (Cundinamarca)	19.667	0,0
Granada (Meta)	15.073	-3,4	Palmira (Valle del Cauca)	19.533	0,7
La Unión (Valle del Cauca)	13.400	0,0	Pamplona (Norte de Santander)	19.667	-0,7
La Virginia (Risaralda)	14.650	0,0	Peñol (Antioquia)	17.250	1,5
Manizales (Caldas)	15.150	-2,7	Pitalito (Huila)	20.833	3,0
Marinilla (Antioquia)	13.250	0,3	Roldanillo (Valle del Cauca)	19.438	0,7
Marsella (Risaralda)	14.363	-0,7	Samacá (Boyacá)	17.667	0,0
Medellín (Antioquia)	13.657	-0,3	Santander de Quilichao (Cauca)	21.433	0,0
Ocaña (Norte de Santander)	13.917	0,0	Sibaté (Cundinamarca)	18.667	0,0
Pamplona (Norte de Santander)	15.167	0,0	Sogamoso (Boyacá)	18.867	0,0
Pasto (Nariño)	13.800	1,2	Tunja (Boyacá)	17.933	1,8
Peñol (Antioquia)	12.750	0,0	Ventaquemada (Boyacá)	17.625	0,0
Pereira (Risaralda)	14.430	0,9	Villapinzón (Cundinamarca)	17.833	0,0
Piendamó (Cauca)	14.000	0,0	Zipaquirá (Cundinamarca)	18.467	0,0
Pitalito (Huila)	14.533	5,8	Control 500 SC, 1 litro		
Popayán (Cauca)	13.786	-1,0	Andes (Antioquia)	20.992	-2,3
Riosucio (Caldas)	14.500	1,9	El Carmen de Viboral (Antioquia)	18.215	0,6
Roldanillo (Valle del Cauca)	13.250	-1,0	Guarne (Antioquia)	18.000	2,0
Santa Rosa de Cabal (Risaralda)	14.117	-0,6	La Ceja (Antioquia)	19.633	9,8
Santander de Quilichao (Cauca)	14.667	-3,9	Medellín (Antioquia)	19.075	0,0
Sibaté (Cundinamarca)	13.533	0,0	Peñol (Antioquia)	17.625	-3,4
Silos (Norte de Santander)	15.167	-5,2	Rionegro (Antioquia)	18.200	-0,3
Subachoque (Cundinamarca)	14.400	0,0	Tuluá (Valle del Cauca)	22.083	-0,7
Tibaná (Boyacá)	13.500	1,3	Control 500 SC, 500 centímetros cúbicos		
Tuluá (Valle del Cauca)	13.325	-0,9	Medellín (Antioquia)	10.880	0,0
Tunja (Boyacá)	13.060	1,2	Peñol (Antioquia)	9.667	-1,7
Túquerres (Nariño)	13.200	0,6	Rionegro (Antioquia)	10.067	-0,3
Ventaquemada (Boyacá)	12.250	0,0	CuralanCHA WP, 500 gramos		
Zipaquirá (Cundinamarca)	13.067	-0,3	Cúcuta (Norte de Santander)	10.833	0,0
Azúcar, 1 litro			Ipiales (Nariño)	9.375	0,0
Ábrego (Norte de Santander)	13.167	1,3	Pamplona (Norte de Santander)	10.000	0,0
El Carmen de Viboral (Antioquia)	12.667	0,0	Pupiales (Nariño)	9.333	0,0
Fusagasugá (Cundinamarca)	11.750	0,0	Curathane, 500 gramos		
Guadalajara de Buga (Valle del Cauca)	13.767	4,8	Ábrego (Norte de Santander)	12.600	0,0
Ipiales (Nariño)	12.520	0,0	Bucaramanga (Santander)	15.125	4,3
Neiva (Huila)	12.400	-2,7	Chipaqué (Cundinamarca)	12.000	0,0
Ocaña (Norte de Santander)	13.000	0,0			
Palmira (Valle del Cauca)	12.567	0,0			
Pupiales (Nariño)	12.325	0,0			



**Cuadro 2. Insumos agrícolas. Precios de fungicidas (continuación)
2014 (junio)**

Productos y mercados	Precio medio junio	Variación porcentual	Productos y mercados	Precio medio junio	Variación porcentual
Curathane, 500 gramos (continuación)			Daconil 720 SC, 1 litro (continuación)		
Chitagá (Norte de Santander)	12.000	-2,0	Entrerrios (Antioquia)	28.670	0,0
El Carmen de Viboral (Antioquia)	9.398	-8,5	Facatativá (Cundinamarca)	34.600	0,0
El Santuario (Antioquia)	10.500	0,0	Fómeque (Cundinamarca)	33.000	0,0
Entrerrios (Antioquia)	10.307	0,0	Ibagué (Tolima)	32.700	1,5
Ipiales (Nariño)	9.625	0,0	Ipiales (Nariño)	29.800	0,0
Medellín (Antioquia)	9.455	-3,3	Manizales (Caldas)	30.567	-2,1
Pamplona (Norte de Santander)	12.000	0,0	Marinilla (Antioquia)	27.217	-2,1
Pasto (Nariño)	10.625	0,0	Medellín (Antioquia)	31.339	0,6
Pupiales (Nariño)	10.300	3,0	Moniquirá (Boyacá)	37.000	0,0
Rionegro (Antioquia)	10.067	0,0	Ocaña (Norte de Santander)	26.857	0,0
Silos (Norte de Santander)	12.333	0,0	Palmira (Valle del Cauca)	30.833	2,1
Sogamoso (Boyacá)	12.600	2,7	Pamplona (Norte de Santander)	29.600	0,0
Tibaná (Boyacá)	11.333	0,3	Peñol (Antioquia)	26.100	-1,9
Tunja (Boyacá)	11.125	-4,3	Popayán (Cauca)	34.500	-0,4
Ventaquemada (Boyacá)	11.375	-1,1	Pupiales (Nariño)	32.667	0,0
Zipaquirá (Cundinamarca)	10.667	0,0	Samacá (Boyacá)	31.167	-3,6
Curaxil, 500 gramos			Daconil 720 SC, 250 centímetros cúbicos		
Cúcuta (Norte de Santander)	12.333	-1,3	Apía (Risaralda)	11.567	1,9
Pamplona (Norte de Santander)	11.000	0,0	Belén de Umbria (Risaralda)	10.767	0,0
Pasto (Nariño)	10.333	0,0	Bogotá, D. C.	10.600	-5,2
Silos (Norte de Santander)	11.667	1,4	Bucaramanga (Santander)	11.833	10,9
Túquerres (Nariño)	9.375	0,0	Cajamarca (Tolima)	10.625	0,5
Zipaquirá (Cundinamarca)	9.667	0,0	Chiquinquirá (Boyacá)	10.000	-0,3
Curzate M-8, 500 gramos			Daconil 720 SC, 250 centímetros cúbicos		
Andes (Antioquia)	13.023	-1,3	El Carmen de Viboral (Antioquia)	9.600	0,0
Bogotá, D. C.	12.378	-1,9	El Santuario (Antioquia)	9.250	0,0
Buesaco (Nariño)	13.600	8,8	Ipiales (Nariño)	10.333	-0,8
Cajamarca (Tolima)	14.225	0,0	Medellín (Antioquia)	10.358	3,0
Cali (Valle del Cauca)	12.825	-0,4	Ocaña (Norte de Santander)	11.333	3,0
Cáqueza (Cundinamarca)	12.167	-1,4	Palmira (Valle del Cauca)	10.700	5,1
Chipaque (Cundinamarca)	12.125	-2,0	Pamplona (Norte de Santander)	11.214	0,0
Chocontá (Cundinamarca)	10.933	0,9	Peñol (Antioquia)	9.000	-1,8
El Carmen de Viboral (Antioquia)	11.273	0,0	Pupiales (Nariño)	10.667	0,0
El Santuario (Antioquia)	10.625	1,2	Roldanillo (Valle del Cauca)	10.700	0,0
Fómeque (Cundinamarca)	13.000	0,0	Samacá (Boyacá)	9.833	-1,7
Fusagasugá (Cundinamarca)	12.000	0,0	Santa Rosa de Cabal (Risaralda)	10.200	0,0
Guadalajara de Buga (Valle del Cauca)	13.125	-1,8	Silos (Norte de Santander)	11.000	-5,7
Ipiales (Nariño)	11.117	0,0	Socorro (Santander)	9.667	0,0
Marinilla (Antioquia)	11.363	-0,1	Sogamoso (Boyacá)	11.767	2,9
Medellín (Antioquia)	11.698	1,1	Tibaná (Boyacá)	10.133	1,7
Pacho (Cundinamarca)	12.667	0,0	Tunja (Boyacá)	10.133	-0,2
Pamplona (Norte de Santander)	12.000	0,0	Túquerres (Nariño)	9.667	0,0
Pasto (Nariño)	11.100	0,0	Ventaquemada (Boyacá)	10.333	-1,6
Peñol (Antioquia)	10.833	-1,5	Villapinzón (Cundinamarca)	10.167	0,0
Popayán (Cauca)	13.629	-2,0	Derosal 500 SC, 1 litro		
Silos (Norte de Santander)	12.333	0,0	Ábrego (Norte de Santander)	40.667	0,0
Socorro (Santander)	13.167	1,3	Apía (Risaralda)	31.120	-11,6
Tuluá (Valle del Cauca)	12.300	0,0	Armenia (Quindío)	50.950	-2,4
Tunja (Boyacá)	11.400	0,0	Belén de Umbria (Risaralda)	46.075	-11,4
Túquerres (Nariño)	11.300	0,0	Bogotá, D. C.	35.931	0,5
Ventaquemada (Boyacá)	11.333	0,0	Buesaco (Nariño)	19.667	0,9
Villapinzón (Cundinamarca)	10.833	3,2	Cajamarca (Tolima)	40.000	0,8
Zipaquirá (Cundinamarca)	11.317	0,6	Cali (Valle del Cauca)	35.944	-14,8
Cymozeb, 500 gramos			Daconil 720 SC, 1 litro		
Chipaque (Cundinamarca)	12.000	0,0	Ábrego (Norte de Santander)	30.250	0,4
Choachí (Cundinamarca)	12.667	0,0	Andes (Antioquia)	30.604	-7,6
Pasto (Nariño)	10.167	2,3	Apía (Risaralda)	33.600	1,4
Villapinzón (Cundinamarca)	10.167	-1,6	Armenia (Quindío)	29.700	0,0
Zipaquirá (Cundinamarca)	10.033	0,0	Belén de Umbria (Risaralda)	32.900	-1,3
Daconil 720 SC, 1 litro			Daconil 720 SC, 1 litro		
Ábrego (Norte de Santander)	30.250	0,4	Bogotá, D. C.	32.589	-2,4
Andes (Antioquia)	30.604	-7,6	Cajamarca (Tolima)	32.000	-0,5
Apía (Risaralda)	33.600	1,4	Chipaque (Cundinamarca)	32.333	0,0
Armenia (Quindío)	29.700	0,0	Chiquinquirá (Boyacá)	30.167	-0,1
Belén de Umbria (Risaralda)	32.900	-1,3	Chitagá (Norte de Santander)	30.833	-1,8
Bogotá, D. C.	32.589	-2,4	El Carmen de Viboral (Antioquia)	25.292	-3,0
Cajamarca (Tolima)	32.000	-0,5	El Santuario (Antioquia)	24.571	-1,1
Chipaque (Cundinamarca)	32.333	0,0			
Chiquinquirá (Boyacá)	30.167	-0,1			
Chitagá (Norte de Santander)	30.833	-1,8			
El Carmen de Viboral (Antioquia)	25.292	-3,0			
El Santuario (Antioquia)	24.571	-1,1			
			Derosal 500 SC, 1 litro		
			Ábrego (Norte de Santander)		
			Apía (Risaralda)		
			Armenia (Quindío)		
			Belén de Umbria (Risaralda)		
			Bogotá, D. C.		
			Buesaco (Nariño)		
			Cajamarca (Tolima)		
			Cali (Valle del Cauca)		
			Cartago (Valle del Cauca)		
			Cerete (Córdoba)		
			Chinchiná (Caldas)		
			Chiquinquirá (Boyacá)		
			Chitagá (Norte de Santander)		
			Corinto (Cauca)		
			Cúcuta (Norte de Santander)		
			El Carmen de Viboral (Antioquia)		
			El Santuario (Antioquia)		



Cuadro 2. Insumos agrícolas. Precios de fungicidas (continuación)
2014 (junio)

Productos y mercados	Precio medio junio	Variación porcentual	Productos y mercados	Precio medio junio	Variación porcentual
Derosal 500 SC, 1 litro (continuación)			Dithane M-45 WP NT, 1 kilogramo (continuación)		
Espinal (Tolima)	14.167	0,0	La Unión (Valle del Cauca)	11.567	-0,6
Fresno (Tolima)	26.800	-2,0	Manizales (Caldas)	12.563	6,3
Fundación (Magdalena)	31.000	0,0	Marsella (Risaralda)	12.663	1,5
Funza (Cundinamarca)	28.567	-0,1	Moniquirá (Boyacá)	14.167	0,0
Fusagasugá (Cundinamarca)	47.333	0,0	Montería (Córdoba)	14.767	0,8
Granada (Meta)	25.909	0,0	Ocaña (Norte de Santander)	11.875	0,0
Guadalajara de Buga (Valle del Cauca)	32.029	-1,3	Pamplona (Norte de Santander)	12.167	-1,4
Ipiales (Nariño)	23.250	1,8	Pereira (Risaralda)	13.130	-0,8
La Celia (Risaralda)	36.375	0,6	Piendamó (Cauca)	13.167	0,0
La Unión (Valle del Cauca)	28.250	-1,1	Riosucio (Caldas)	11.783	1,7
Lebríja (Santander)	38.333	0,0	Roldanillo (Valle del Cauca)	12.380	-3,7
Manizales (Caldas)	54.880	0,0	Saldaña (Tolima)	12.848	-4,1
Marinilla (Antioquia)	47.800	-0,3	Santa Rosa de Cabal (Risaralda)	12.550	0,0
Medellín (Antioquia)	43.050	0,0	Sevilla (Valle del Cauca)	13.367	0,5
Ocaña (Norte de Santander)	39.833	0,0			
Palmira (Valle del Cauca)	41.540	0,7	Dithane M-45, 1 kilogramo		
Pamplona (Norte de Santander)	21.000	0,0	Andes (Antioquia)	12.402	-9,5
Pasto (Nariño)	30.933	-0,6	Aquitania (Boyacá)	12.000	0,0
Peñol (Antioquia)	36.333	2,3	Cachipay (Cundinamarca)	15.500	0,0
Pereira (Risaralda)	53.050	0,0	Cali (Valle del Cauca)	13.980	1,7
Piendamó (Cauca)	36.871	0,0	Cáqueza (Cundinamarca)	12.000	0,0
Pitalito (Huila)	17.167	-4,1	Chipaqué (Cundinamarca)	11.500	-2,1
Popayán (Cauca)	38.033	-1,7	Chocontá (Cundinamarca)	10.667	0,0
Rionegro (Antioquia)	51.125	0,5	Corinto (Cauca)	15.167	3,4
Riosucio (Caldas)	45.313	-15,6	El Carmen de Viboral (Antioquia)	10.600	-3,0
Roldanillo (Valle del Cauca)	26.828	-5,9	El Santuario (Antioquia)	10.500	-1,2
Santa Bárbara (Antioquia)	47.667	0,0	Entreríos (Antioquia)	11.533	-2,8
Santa Marta (Magdalena)	26.500	0,0	Facatativá (Cundinamarca)	12.233	0,0
Santa Rosa de Cabal (Risaralda)	26.264	-0,2	Fómeque (Cundinamarca)	12.333	0,0
Santander de Quilichao (Cauca)	34.825	0,0	Fusagasugá (Cundinamarca)	12.250	-2,0
Tibaná (Boyacá)	28.533	0,0	Garzón (Huila)	12.500	-2,0
Tuluá (Valle del Cauca)	31.863	0,0	Guadalajara de Buga (Valle del Cauca)	13.750	-8,0
Túquerres (Nariño)	27.929	-0,5	Ipiales (Nariño)	11.370	0,0
Valledupar (Cesar)	34.333	0,0	Madrid (Cundinamarca)	13.333	5,3
Velez (Santander)	40.000	0,0	Marinilla (Antioquia)	11.400	0,0
Zipaquirá (Cundinamarca)	31.640	13,7	Medellín (Antioquia)	12.350	-2,0
			Pacho (Cundinamarca)	13.167	0,0
Derosal 500 SC, 120 centímetros cúbicos			Palmira (Valle del Cauca)	13.000	-3,7
Andes (Antioquia)	8.212	-3,9	Peñol (Antioquia)	10.625	-5,6
Anserma (Caldas)	6.967	1,7	Pitalito (Huila)	13.167	1,0
Apía (Risaralda)	7.233	0,0	Popayán (Cauca)	12.167	0,0
Armenia (Quindío)	6.888	0,9	Pupiales (Nariño)	12.000	0,0
Belén de Umbria (Risaralda)	7.500	4,2	Samacá (Boyacá)	11.000	-5,7
Bogotá, D. C.	7.200	-1,0	Santander de Quilichao (Cauca)	13.167	0,8
Cajamarca (Tolima)	6.967	-0,5	Sibaté (Cundinamarca)	11.825	0,0
Cali (Valle del Cauca)	6.950	1,5	Sogamoso (Boyacá)	10.750	0,0
Chiquinquirá (Boyacá)	6.700	2,6	Tibaná (Boyacá)	10.400	0,0
Corinto (Cauca)	7.167	2,4	Tuluá (Valle del Cauca)	12.267	-5,2
Ipiales (Nariño)	6.900	0,0	Tunja (Boyacá)	10.650	-0,5
La Unión (Valle del Cauca)	6.350	0,0	Túquerres (Nariño)	11.333	0,0
Manizales (Caldas)	7.113	0,0	Ventaquemada (Boyacá)	11.375	1,1
Medellín (Antioquia)	6.918	-1,2	Villapinzón (Cundinamarca)	11.000	3,1
Ocaña (Norte de Santander)	7.000	0,0	Zipaquirá (Cundinamarca)	11.300	-0,4
Palmira (Valle del Cauca)	6.267	2,7			
Pamplona (Norte de Santander)	7.333	0,0	Elosal 720 SC, 1 litro		
Pereira (Risaralda)	7.250	0,0	Andes (Antioquia)	15.312	-1,7
Popayán (Cauca)	6.958	-1,8	Apía (Risaralda)	16.333	0,4
Rionegro (Antioquia)	7.133	0,0	Aquitania (Boyacá)	14.500	0,0
Roldanillo (Valle del Cauca)	6.483	0,0	Armenia (Quindío)	15.688	-1,3
Santa Rosa de Cabal (Risaralda)	6.900	0,0	Belén de Umbria (Risaralda)	16.033	0,0
			Bogotá, D. C.	15.600	3,0
Dithane M-45 WP NT, 1 kilogramo			Bucaramanga (Santander)	15.000	0,0
Abrego (Norte de Santander)	12.125	0,0	Cali (Valle del Cauca)	16.425	-2,1
Anserma (Caldas)	11.783	-2,6	Cáqueza (Cundinamarca)	15.667	0,0
Apía (Risaralda)	13.288	0,0	Chipaqué (Cundinamarca)	15.500	0,0
Armenia (Quindío)	11.683	-3,0	Chiquinquirá (Boyacá)	14.567	0,0
Belén de Umbria (Risaralda)	13.117	3,9	Chitagá (Norte de Santander)	16.333	0,0
Bogotá, D. C.	12.178	-2,1	Corinto (Cauca)	16.167	2,1
Bucaramanga (Santander)	13.500	5,9	El Carmen de Viboral (Antioquia)	14.565	1,0
Buesaco (Nariño)	13.100	0,8	El Santuario (Antioquia)	14.500	0,9
Caicedonia (Valle del Cauca)	11.667	-7,9	Entreríos (Antioquia)	14.905	-1,8
Cajamarca (Tolima)	13.250	-5,4	Facatativá (Cundinamarca)	15.767	0,0
Chitagá (Norte de Santander)	11.667	-5,4	Fresno (Tolima)	15.900	1,0
Cúcuta (Norte de Santander)	12.225	1,9	Fusagasugá (Cundinamarca)	15.000	0,0
La Celia (Risaralda)	13.750	-0,6	Granada (Meta)	15.210	-1,1



**Cuadro 2. Insumos agrícolas. Precios de fungicidas (continuación)
2014 (junio)**

Productos y mercados	Precio medio junio	Variación porcentual	Productos y mercados	Precio medio junio	Variación porcentual
Elosal 720 SC, 1 litro (continuación)			Fitoraz 76 WP, 500 gramos (continuación)		
Guadalajara de Buga (Valle del Cauca)	15.563	-2,1	Ventaquemada (Boyacá)	14.875	0,8
Ibagué (Tolima)	16.250	0,0	Villapinzón (Cundinamarca)	15.000	0,0
La Celia (Risaralda)	17.167	-0,2	Zipaquirá (Cundinamarca)	15.200	0,0
La Unión (Valle del Cauca)	14.767	1,4	Forum 500 WP, 120 gramos		
Manizales (Caldas)	16.960	-0,8	Ábrego (Norte de Santander)	13.750	0,0
Marinilla (Antioquia)	14.667	-1,6	Andes (Antioquia)	15.867	-3,1
Marsella (Risaralda)	15.733	0,2	Aquitania (Boyacá)	12.667	0,0
Medellín (Antioquia)	15.758	0,0	Bogotá, D. C.	13.375	0,9
Ocaña (Norte de Santander)	16.000	0,0	Chiquinquirá (Boyacá)	11.733	-3,8
Palmira (Valle del Cauca)	15.180	2,2	Chocontá (Cundinamarca)	10.767	-1,5
Pamplona (Norte de Santander)	15.500	0,0	El Santuario (Antioquia)	12.250	0,0
Pasto (Nariño)	15.967	0,0	Facatativá (Cundinamarca)	11.867	0,0
Peñol (Antioquia)	14.125	-1,7	Ipiales (Nariño)	13.675	0,0
Pereira (Risaralda)	16.233	-0,4	La Unión (Valle del Cauca)	14.200	0,0
Popayán (Cauca)	16.067	0,0	Medellín (Antioquia)	13.080	0,8
Pupiales (Nariño)	14.600	0,0	Ocaña (Norte de Santander)	16.100	2,8
Rionegro (Antioquia)	16.500	0,0	Peñol (Antioquia)	11.125	-3,3
Samacá (Boyacá)	14.667	-1,8	Pereira (Risaralda)	14.667	-0,2
San Vicente Ferrer (Antioquia)	14.400	1,1	Socorro (Santander)	15.333	0,0
Santa Rosa de Cabal (Risaralda)	15.933	0,4	Sogamoso (Boyacá)	12.000	1,4
Silos (Norte de Santander)	16.833	-1,0	Tibaná (Boyacá)	12.000	1,7
Tibaná (Boyacá)	14.833	2,3	Tunja (Boyacá)	12.120	-2,1
Tunja (Boyacá)	14.375	0,3	Ventaquemada (Boyacá)	11.875	-5,0
Túquerres (Nariño)	15.500	1,1	Villapinzón (Cundinamarca)	11.000	0,0
Ventaquemada (Boyacá)	14.875	0,0	Zipaquirá (Cundinamarca)	11.367	-1,7
Fitoraz 76 WP, 500 gramos			Impact 125 SC, 1 litro		
Ábrego (Norte de Santander)	16.100	0,0	Apía (Risaralda)	86.775	1,3
Andes (Antioquia)	16.562	-1,6	Belén de Umbría (Risaralda)	83.700	0,6
Anserma (Caldas)	16.933	1,7	Pereira (Risaralda)	88.425	0,4
Apía (Risaralda)	16.988	-1,4	Kasumin 2% SL, 1 litro		
Aquitania (Boyacá)	14.667	0,0	Ábrego (Norte de Santander)	20.333	0,0
Belén de Umbría (Risaralda)	16.790	0,2	Apía (Risaralda)	24.883	0,7
Bogotá, D. C.	16.445	1,0	Bogotá, D. C.	26.633	-1,7
Bucaramanga (Santander)	16.333	3,2	Cajamarca (Tolima)	26.167	-0,6
Cajamarca (Tolima)	16.400	0,0	Cali (Valle del Cauca)	25.225	-3,0
Cali (Valle del Cauca)	17.120	0,1	Chiquinquirá (Boyacá)	24.600	1,4
Cáqueza (Cundinamarca)	16.000	2,1	El Santuario (Antioquia)	19.000	-3,4
Chinchiná (Caldas)	18.033	1,4	Guadalajara de Buga (Valle del Cauca)	24.083	0,0
Chipaque (Cundinamarca)	15.375	1,7	Manizales (Caldas)	23.500	0,0
Chiquinquirá (Boyacá)	14.733	-0,2	Marsella (Risaralda)	24.750	-4,6
Chitagá (Norte de Santander)	17.000	0,0	Palmira (Valle del Cauca)	24.875	-0,3
Choachí (Cundinamarca)	16.000	2,1	Pereira (Risaralda)	24.033	-0,1
Chocontá (Cundinamarca)	14.333	-4,4	Piendamó (Cauca)	24.833	-1,6
Cota (Cundinamarca)	16.367	0,0	Popayán (Cauca)	25.575	-0,3
Cúcuta (Norte de Santander)	16.500	-1,5	Roldanillo (Valle del Cauca)	23.433	-0,3
El Santuario (Antioquia)	14.500	0,0	Tuluá (Valle del Cauca)	24.750	-1,3
Facatativá (Cundinamarca)	16.733	-1,0	Túquerres (Nariño)	28.667	0,0
Funza (Cundinamarca)	16.233	0,1	Ventaquemada (Boyacá)	25.333	0,0
Fusagasugá (Cundinamarca)	15.667	3,3	Mancozeb 80 % WP, 1 kilogramo		
Garzón (Huila)	16.825	2,3	Bogotá, D. C.	10.178	-0,7
Guadalajara de Buga (Valle del Cauca)	16.738	-0,4	Ipiales (Nariño)	11.000	0,0
Ipiales (Nariño)	15.750	2,7	Pamplona (Norte de Santander)	11.267	0,0
Manizales (Caldas)	16.688	0,0	Pasto (Nariño)	9.900	-3,6
Marsella (Risaralda)	16.638	-0,8	Túquerres (Nariño)	10.333	-1,6
Medellín (Antioquia)	15.893	-0,9	Manzate 200 WP, 1 kilogramo		
Ocaña (Norte de Santander)	16.100	0,0	Ábrego (Norte de Santander)	11.600	0,0
Pacho (Cundinamarca)	15.667	0,0	Andes (Antioquia)	12.191	-5,3
Palmira (Valle del Cauca)	16.200	2,1	Apía (Risaralda)	12.660	0,0
Pamplona (Norte de Santander)	17.250	0,0	Belén de Umbría (Risaralda)	12.300	0,8
Pasto (Nariño)	15.875	0,0	Bogotá, D. C.	12.111	1,4
Peñol (Antioquia)	14.500	-0,9	Buesaco (Nariño)	13.000	0,0
Pereira (Risaralda)	16.540	-2,8	Cali (Valle del Cauca)	12.620	-0,4
Pitalito (Huila)	16.433	-1,0	Chipaque (Cundinamarca)	12.000	-2,0
Popayán (Cauca)	16.000	-2,0	Chiquinquirá (Boyacá)	11.100	1,5
Riosucio (Caldas)	17.050	1,6	Chocontá (Cundinamarca)	10.833	-3,0
San Gil (Santander)	17.333	0,4	Corinto (Cauca)	14.050	0,0
Santa Rosa de Cabal (Risaralda)	16.317	-1,7	Cota (Cundinamarca)	11.400	0,0
Santander de Quilichao (Cauca)	17.125	-0,1	Cúcuta (Norte de Santander)	11.167	-0,6
Sibaté (Cundinamarca)	14.800	-0,8	El Carmen de Viboral (Antioquia)	10.450	-2,1
Socorro (Santander)	16.467	0,0	El Santuario (Antioquia)	9.900	0,0
Sogamoso (Boyacá)	15.000	3,4			
Tibaná (Boyacá)	15.167	0,0			
Tuluá (Valle del Cauca)	15.917	-0,9			
Tunja (Boyacá)	15.340	2,7			
Túquerres (Nariño)	16.000	1,6			



Cuadro 2. Insumos agrícolas. Precios de fungicidas (continuación)
2014 (junio)

Productos y mercados	Precio medio junio	Variación porcentual	Productos y mercados	Precio medio junio	Variación porcentual
Manzate 200 WP, 1 kilogramo (continuación)			Orthocide 50 %, 500 gramos		
Guadalajara de Buga (Valle del Cauca)	13.125	-3,8	Belén de Umbría (Risaralda)	14.350	0,7
Ipiales (Nariño)	12.000	0,0	Cajamarca (Tolima)	14.533	2,3
La Celia (Risaralda)	13.050	2,6	Cali (Valle del Cauca)	13.975	-3,3
Málaga (Santander)	13.000	0,0	Chipaqué (Cundinamarca)	15.000	0,0
Manizales (Caldas)	11.900	0,0	Chiquinquirá (Boyacá)	14.000	-0,5
Marinilla (Antioquia)	10.350	-1,3	Choachí (Cundinamarca)	14.000	0,0
Medellín (Antioquia)	12.346	-1,6	Chocontá (Cundinamarca)	13.833	-5,7
Ocaña (Norte de Santander)	12.000	0,0	Fusagasugá (Cundinamarca)	13.175	1,3
Pacho (Cundinamarca)	12.667	0,0	Guadalajara de Buga (Valle del Cauca)	13.900	1,8
Palmira (Valle del Cauca)	12.440	1,6	Medellín (Antioquia)	14.500	0,8
Pamplona (Norte de Santander)	11.667	0,0	Palmira (Valle del Cauca)	13.533	-4,5
Pasto (Nariño)	11.300	0,0	Tibaná (Boyacá)	13.767	0,0
Peñol (Antioquia)	10.500	-5,6	Tunja (Boyacá)	14.033	-1,6
Pereira (Risaralda)	11.630	-1,3	Oxicloruro de cobre 58,8 %, 1 kilogramo		
Piendamó (Cauca)	12.900	-0,8	Agustín Codazzi (Cesar)	19.500	0,0
Popayán (Cauca)	13.125	-1,3	Andes (Antioquia)	11.800	-3,3
Pupiales (Nariño)	11.933	0,8	Apía (Risaralda)	9.750	0,0
San Vicente de Chucurí (Santander)	14.333	2,4	Belén de Umbría (Risaralda)	9.975	-1,5
Santa Bárbara (Antioquia)	12.650	-0,6	Bogotá, D. C.	11.680	-4,9
Santa Rosa de Cabal (Risaralda)	12.213	0,1	Cachipay (Cundinamarca)	14.000	0,0
Santander de Quilichao (Cauca)	12.975	-3,7	Cali (Valle del Cauca)	12.000	0,0
Sevilla (Valle del Cauca)	13.117	0,1	Cáqueza (Cundinamarca)	12.500	0,0
Silos (Norte de Santander)	12.333	0,0	Cartago (Valle del Cauca)	10.700	0,0
Tibaná (Boyacá)	10.933	0,0	Chipaqué (Cundinamarca)	12.500	-1,3
Tuluá (Valle del Cauca)	11.833	0,0	Choachí (Cundinamarca)	12.667	0,0
Tunja (Boyacá)	10.650	-3,7	Chocontá (Cundinamarca)	12.333	2,8
Túquerres (Nariño)	11.560	-1,2	Corinto (Cauca)	12.500	4,2
Ventaquemada (Boyacá)	11.250	-2,2	Cota (Cundinamarca)	12.067	0,6
Villanueva (Casanare)	14.873	0,0	El Carmen de Viboral (Antioquia)	11.667	-2,8
Villapinzón (Cundinamarca)	10.500	0,0	Fusagasugá (Cundinamarca)	11.125	0,0
Mertect 500 SC, 1 litro			La Celia (Risaralda)	11.717	0,0
Armenia (Quindío)	166.450	1,0	La Unión (Valle del Cauca)	11.333	0,0
Cajamarca (Tolima)	157.333	0,0	Marinilla (Antioquia)	13.903	0,0
Fundación (Magdalena)	160.967	0,0	Marsella (Risaralda)	10.638	-0,9
Medellín (Antioquia)	155.888	-0,3	Palmira (Valle del Cauca)	11.900	-4,8
Palmira (Valle del Cauca)	159.875	0,0	Pasto (Nariño)	13.625	1,9
Tuluá (Valle del Cauca)	163.050	0,0	Pereira (Risaralda)	9.463	0,0
Mertect 500 SC, 100 centímetros cúbicos			Roldanillo (Valle del Cauca)	11.100	-0,6
Andes (Antioquia)	18.355	0,0	Santa Rosa de Cabal (Risaralda)	9.250	0,4
Apía (Risaralda)	19.833	4,4	Sibaté (Cundinamarca)	11.700	0,0
Belén de Umbría (Risaralda)	18.425	1,7	Tunja (Boyacá)	11.667	-0,6
Cajamarca (Tolima)	18.325	0,7	Túquerres (Nariño)	14.100	2,5
Chiquinquirá (Boyacá)	16.533	-0,2	Villapinzón (Cundinamarca)	12.167	-4,6
Fusagasugá (Cundinamarca)	17.125	3,8	Zipacquirá (Cundinamarca)	10.500	0,0
Ipiales (Nariño)	18.500	1,4	Polythion SC, 1 litro		
Marsella (Risaralda)	18.500	0,0	Chinácota (Norte de Santander)	12.167	5,8
Medellín (Antioquia)	17.645	-0,4	Cúcuta (Norte de Santander)	10.217	5,5
Palmira (Valle del Cauca)	18.025	-0,3	Pamplona (Norte de Santander)	10.667	0,0
Peñol (Antioquia)	17.000	-4,7	Predostar, 300 gramos		
Piendamó (Cauca)	17.325	0,0	Ábrego (Norte de Santander)	16.667	0,0
Popayán (Cauca)	17.500	0,0	Cúcuta (Norte de Santander)	17.533	-5,2
San Gil (Santander)	17.333	0,0	Ipiales (Nariño)	17.500	1,9
Tibaná (Boyacá)	16.467	0,0	Pamplona (Norte de Santander)	17.833	0,0
Tuluá (Valle del Cauca)	18.250	-2,8	Quorum 480 WG, 850 gramos		
Villapinzón (Cundinamarca)	16.500	2,1	Peñol (Antioquia)	17.333	-1,0
Nativo SC, 1 litro			Rionegro (Antioquia)	18.375	-0,3
Armenia (Quindío)	140.733	0,5	San Vicente Ferrer (Antioquia)	17.375	-3,2
Cajamarca (Tolima)	142.667	1,4	Rally 40 WP, 40 gramos		
Chinchiná (Caldas)	158.200	1,7	Ábrego (Norte de Santander)	15.000	0,0
Pereira (Risaralda)	149.263	-0,2	Pamplona (Norte de Santander)	15.000	-3,2
Nativo SC, 120 centímetros cúbicos			Pasto (Nariño)	14.800	0,0
Ábrego (Norte de Santander)	18.710	0,6	Saldaña (Tolima)	14.992	1,3
Apía (Risaralda)	20.050	0,7	Revus 250 SC, 1 litro		
Belén de Umbría (Risaralda)	19.583	-1,5	Ábrego (Norte de Santander)	116.667	0,0
Cajamarca (Tolima)	20.000	0,0	Cajamarca (Tolima)	126.667	-4,0
Manizales (Caldas)	20.867	1,6	Garzón (Huila)	113.667	-2,0
Ocaña (Norte de Santander)	18.375	0,0	Popayán (Cauca)	120.717	-0,5
Pereira (Risaralda)	19.783	0,0	Samacá (Boyacá)	118.333	0,6



**Cuadro 2. Insumos agrícolas. Precios de fungicidas (continuación)
2014 (junio)**

Productos y mercados	Precio medio junio	Variación porcentual	Productos y mercados	Precio medio junio	Variación porcentual
Revus 250 SC, 125 centímetros cúbicos			Ridomil Gold Mz 68 WG, 375 gramos (continuación)		
Ábrego (Norte de Santander)	16.167	0,0	La Celia (Risaralda)	16.333	0,3
Garzón (Huila)	15.167	-4,2	La Unión (Valle del Cauca)	15.400	-3,5
Ipiales (Nariño)	16.175	0,0	La Virginia (Risaralda)	16.533	0,3
Popayán (Cauca)	17.667	-1,9	Manizales (Caldas)	16.213	0,0
Rionegro (Antioquia)	14.333	0,0	Marsella (Risaralda)	16.150	0,2
Samacá (Boyacá)	14.767	0,1	Medellín (Antioquia)	16.831	-0,9
Tibaná (Boyacá)	15.400	1,1	Moniquirá (Boyacá)	15.500	0,0
Tunja (Boyacá)	15.467	0,1	Ocaña (Norte de Santander)	15.333	0,0
Rhodax 70 WP, 500 gramos			Palmira (Valle del Cauca)	15.733	-0,2
Anserma (Caldas)	17.483	4,1	Pamplona (Norte de Santander)	15.750	0,0
Apía (Risaralda)	17.500	-1,0	Pasto (Nariño)	15.800	0,0
Aquitania (Boyacá)	16.167	0,0	Peñol (Antioquia)	14.625	0,0
Armenia (Quindío)	15.863	-1,1	Pereira (Risaralda)	16.300	-0,4
Belén de Umbría (Risaralda)	17.075	0,4	Piendamó (Cauca)	16.433	0,0
Bogotá, D. C.	16.786	-0,4	Popayán (Cauca)	15.833	-2,1
Bucaramanga (Santander)	16.067	4,8	Pupiales (Nariño)	15.667	0,0
Cachipay (Cundinamarca)	18.333	0,0	Rionegro (Antioquia)	15.500	-1,6
Caicedonia (Valle del Cauca)	15.933	-0,6	Riosucio (Caldas)	16.417	1,7
Cali (Valle del Cauca)	17.450	0,1	Roldanillo (Valle del Cauca)	16.370	0,7
Chipaqué (Cundinamarca)	15.750	1,6	Samacá (Boyacá)	15.000	0,0
Chiquinquirá (Boyacá)	15.667	1,1	San Gil (Santander)	15.667	0,0
Chitagá (Norte de Santander)	17.250	-2,8	Santa Bárbara (Antioquia)	19.350	2,7
Corinto (Cauca)	17.167	0,0	Santa Marta (Magdalena)	18.500	0,0
El Carmen de Viboral (Antioquia)	16.233	-1,0	Santa Rosa de Cabal (Risaralda)	15.933	0,3
El Santuario (Antioquia)	15.500	0,0	Santa Rosa de Osos (Antioquia)	16.870	0,4
Fómeque (Cundinamarca)	16.667	0,0	Sibaté (Cundinamarca)	15.075	0,0
Fusagasugá (Cundinamarca)	16.500	4,2	Socorro (Santander)	15.667	0,0
Garzón (Huila)	17.000	3,0	Tibaná (Boyacá)	15.167	0,7
Guadalajara de Buga (Valle del Cauca)	16.400	0,5	Tuluá (Valle del Cauca)	16.167	1,1
La Celia (Risaralda)	17.667	-1,0	Tunja (Boyacá)	15.267	0,4
La Unión (Valle del Cauca)	15.833	-0,6	Túquerres (Nariño)	16.000	0,0
La Virginia (Risaralda)	17.433	0,0	Ventaquemada (Boyacá)	15.667	5,6
Manizales (Caldas)	18.060	0,0	Villanueva (Casare)	18.533	0,0
Marsella (Risaralda)	17.275	-1,1	Zipaquirá (Cundinamarca)	16.033	2,4
Medellín (Antioquia)	17.020	0,0	Score 250 EC, 1 litro		
Palmira (Valle del Cauca)	15.833	1,1	Belén de Umbría (Risaralda)	133.833	-0,7
Pamplona (Norte de Santander)	17.300	0,0	Bogotá, D. C.	121.450	2,2
Peñol (Antioquia)	14.875	-3,3	Cajamarca (Tolima)	127.000	0,3
Pereira (Risaralda)	16.850	-4,2	Chipaqué (Cundinamarca)	117.667	-3,9
Riosucio (Caldas)	17.317	1,9	Chiquinquirá (Boyacá)	111.333	-5,7
Roldanillo (Valle del Cauca)	16.300	-1,5	Cúcuta (Norte de Santander)	114.000	-1,2
Santa Rosa de Cabal (Risaralda)	17.167	-1,1	El Santuario (Antioquia)	113.250	-0,9
Santander de Quilichao (Cauca)	17.867	-5,0	Fusagasugá (Cundinamarca)	121.667	0,0
Silos (Norte de Santander)	18.500	3,7	Ibaqué (Tolima)	127.750	0,0
Tibaná (Boyacá)	15.833	1,1	Medellín (Antioquia)	132.333	-0,2
Tuluá (Valle del Cauca)	16.450	-0,7	Ocaña (Norte de Santander)	111.800	0,0
Tunja (Boyacá)	15.733	0,4	Palmira (Valle del Cauca)	130.333	0,1
Túquerres (Nariño)	16.125	-1,5	Pereira (Risaralda)	133.233	0,0
Villapinzón (Cundinamarca)	16.167	2,1	Santa Rosa de Cabal (Risaralda)	128.600	0,0
Zipaquirá (Cundinamarca)	16.367	0,0	Sevilla (Valle del Cauca)	132.633	0,0
Ridomil Gold Mz 68 WG, 375 gramos			Sogamoso (Boyacá)	129.667	-0,1
Ábrego (Norte de Santander)	15.786	0,5	Tibaná (Boyacá)	119.000	0,8
Andes (Antioquia)	17.793	4,9	Score 250 EC, 100 centímetros cúbicos		
Anserma (Caldas)	16.050	0,6	Belén de Umbría (Risaralda)	16.063	1,3
Apía (Risaralda)	16.525	0,5	Cajamarca (Tolima)	15.880	-1,2
Armenia (Quindío)	16.300	0,4	Chiquinquirá (Boyacá)	14.433	0,0
Belén de Umbría (Risaralda)	15.975	0,2	Cúcuta (Norte de Santander)	15.000	1,1
Bogotá, D. C.	15.536	0,5	Ipiales (Nariño)	15.400	0,0
Bucaramanga (Santander)	16.750	4,7	Marinilla (Antioquia)	14.790	1,3
Caicedonia (Valle del Cauca)	15.983	0,5	Marsella (Risaralda)	15.817	0,0
Calarcá (Quindío)	18.067	0,0	Medellín (Antioquia)	15.734	4,7
Cali (Valle del Cauca)	16.533	0,0	Ocaña (Norte de Santander)	14.833	0,0
Chipaqué (Cundinamarca)	16.333	2,1	Pamplona (Norte de Santander)	15.333	0,0
Chiquinquirá (Boyacá)	15.000	-0,7	Peñol (Antioquia)	13.667	-3,5
Chocontá (Cundinamarca)	15.500	2,2	Pereira (Risaralda)	16.050	0,8
Cota (Cundinamarca)	16.400	2,5	Riosucio (Caldas)	16.383	1,8
El Carmen de Viboral (Antioquia)	16.038	1,6	Roldanillo (Valle del Cauca)	15.825	0,5
El Santuario (Antioquia)	15.250	0,0	Santa Rosa de Cabal (Risaralda)	15.850	0,0
Funza (Cundinamarca)	16.500	0,1	Socorro (Santander)	15.133	0,0
Fusagasugá (Cundinamarca)	15.750	3,3	Tibaná (Boyacá)	14.600	0,0
Garzón (Huila)	16.667	0,0	Tunja (Boyacá)	15.500	3,3
Guadalajara de Buga (Valle del Cauca)	17.200	1,4	Ventaquemada (Boyacá)	14.833	0,0
Ibaqué (Tolima)	17.133	0,0			
Ipiales (Nariño)	15.667	0,0			



**Cuadro 2. Insumos agrícolas. Precios de fungicidas (conclusión)
2014 (junio)**

Productos y mercados	Precio medio junio	Variación porcentual	Productos y mercados	Precio medio junio	Variación porcentual
Score 250 EC, 100 centímetros cúbicos (continuación)			Trivia WP, 400 gramos (continuación)		
Zipaquirá (Cundinamarca)	14.700	-0,9	Cali (Valle del Cauca)	16.333	0,2
Score 250 EC, 250 centímetros cúbicos			Chitagá (Norte de Santander)	17.500	0,0
Ábrego (Norte de Santander)	32.683	0,1	Garzón (Huila)	17.100	8,2
Andes (Antioquia)	34.371	-3,2	Ipiales (Nariño)	17.250	0,0
Belén de Umbria (Risaralda)	37.550	0,0	Manizales (Caldas)	17.450	0,0
Cajamarca (Tolima)	35.000	0,7	Ocaña (Norte de Santander)	16.625	0,0
El Carmen de Viboral (Antioquia)	33.440	-1,3	Pamplona (Norte de Santander)	17.100	0,0
El Santuario (Antioquia)	32.000	0,0	Pasto (Nariño)	16.750	0,8
Ibagué (Tolima)	35.183	-0,1	Pereira (Risaralda)	17.750	0,3
Marinilla (Antioquia)	33.640	3,4	Pitalito (Huila)	17.267	3,2
Medellín (Antioquia)	35.645	-0,3	Popayán (Cauca)	17.000	-1,9
Ocaña (Norte de Santander)	36.125	0,0	Riosucio (Caldas)	16.867	1,8
Palmira (Valle del Cauca)	36.233	0,2	San Gil (Santander)	18.000	0,0
Pamplona (Norte de Santander)	32.750	0,0	Santa Rosa de Cabal (Risaralda)	16.767	0,0
Peñol (Antioquia)	30.667	0,0	Socorro (Santander)	16.750	0,0
Pereira (Risaralda)	38.283	0,0	Tunja (Boyacá)	15.767	1,8
Roldanillo (Valle del Cauca)	36.667	-0,9	Villapinzón (Cundinamarca)	15.333	0,0
Santa Rosa de Cabal (Risaralda)	36.917	0,0	Validacin SL, 1 litro		
Socorro (Santander)	32.333	0,0	Cáqueza (Cundinamarca)	28.333	0,0
Tilt 250 EC, 100 centímetros cúbicos			Chipaqué (Cundinamarca)	29.000	2,4
Cajamarca (Tolima)	12.600	1,3	Chiquinquirá (Boyacá)	26.833	-0,2
Chiquinquirá (Boyacá)	11.067	-0,3	Choachí (Cundinamarca)	29.000	0,0
Chocontá (Cundinamarca)	11.500	-1,4	Fusagasugá (Cundinamarca)	27.833	0,0
Fusagasugá (Cundinamarca)	11.950	3,9	Ipiales (Nariño)	24.667	0,0
Ipiales (Nariño)	12.125	0,0	Saldaña (Tolima)	32.867	-3,0
Samacá (Boyacá)	11.167	1,5	Túquerres (Nariño)	27.250	-2,7
Tibaná (Boyacá)	10.867	0,0	Vitavax 300, 500 gramos		
Tunja (Boyacá)	11.280	1,8	Cali (Valle del Cauca)	32.000	1,2
Villapinzón (Cundinamarca)	11.833	-1,4	Fusagasugá (Cundinamarca)	29.750	3,5
Top Sul SC, 1 litro			Guadalajara de Buga (Valle del Cauca)	30.733	-3,2
Chipaque (Cundinamarca)	13.667	-2,4	Ipiales (Nariño)	27.333	0,0
Fómeque (Cundinamarca)	12.667	0,0	Pereira (Risaralda)	28.438	0,1
Fusagasugá (Cundinamarca)	11.667	0,0	Tuluá (Valle del Cauca)	31.433	1,7
Trivia WP, 400 gramos			Zellus, 100 gramos		
Ábrego (Norte de Santander)	16.083	0,0	Apía (Risaralda)	6.300	0,0
Apía (Risaralda)	17.433	0,0	Cúcuta (Norte de Santander)	6.200	2,2
Belén de Umbria (Risaralda)	17.560	-1,1	Guadalajara de Buga (Valle del Cauca)	6.367	-4,5
Bogotá, D. C.	17.233	4,2	Piendamó (Cauca)	8.000	0,0
			Popayán (Cauca)	7.900	0,0
			Santa Rosa de Cabal (Risaralda)	5.533	0,0

n.d. No determinado.

* El precio correspondiente a mayo fue modificado en el presente reporte ante la inclusión de datos que se encontraban en verificación.

Insecticidas

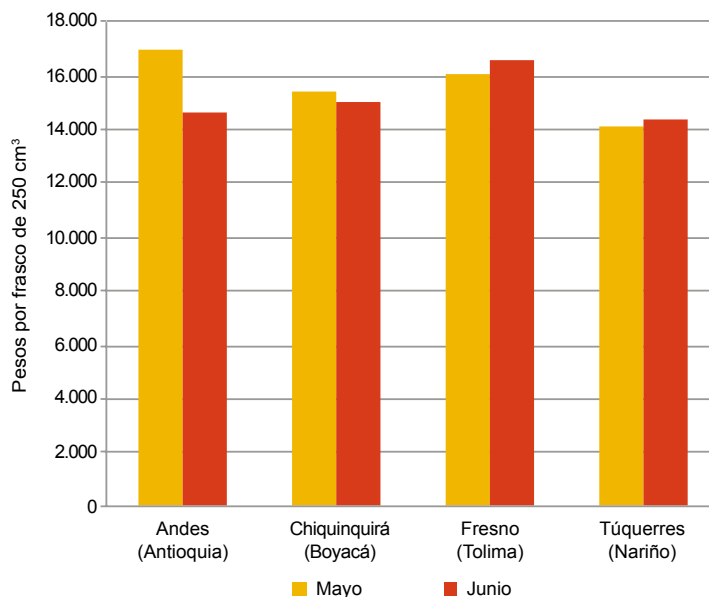


Fuente: DANE

La cotización del Látigo EC por frasco de 250 centímetros cúbicos presentó una tendencia al alza, en donde 9 de los 22 mercados reportados presentaron variaciones en el precio con respecto al mes anterior. Sin embargo, en 6 de los 22 mercados hubo una variación a la baja. La mayor variación se presentó en el mercado

de Andes (Antioquia), en donde el precio disminuyó de \$16.996 a \$14.664. Los demás mercados presentaron una tendencia estable.

Gráfico 3. Precios de Látigo EC, por frasco de 250 centímetros cúbicos 2014 (mayo-junio)



Fuente: SIPSA-DANE-Ministerio de Agricultura y Desarrollo Rural.

Cuadro 3. Insumos agrícolas. Precios de insecticidas, acaricidas y nematocidas 2014 (junio)

Productos y mercados	Precio medio junio	Variación porcentual
Abafed 18 EC, 1 litro		
Apía (Risaralda)	39.013	2,2
Belén de Umbria (Risaralda)	38.183	0,9
Pereira (Risaralda)	37.550	0,0
Apache 20 EC, 1 litro		
Cajamarca (Tolima)	25.500	0,0
El Carmen de Viboral (Antioquia)	21.750	-1,1
Medellín (Antioquia)	25.400	0,0
Peñol (Antioquia)	21.000	0,0
Arriero 2,5 DP, 1 kilogramo		
Ábrego (Norte de Santander)	5.000	0,0
Anserma (Caldas)	3.700	1,8
Apía (Risaralda)	3.775	-3,2
Armenia (Quindío)	3.517	-2,8
Belén de Umbria (Risaralda)	3.780	0,0
Bogotá, D. C.	5.160	-4,1
Calí (Valle del Cauca)	3.950	0,0
Cartago (Valle del Cauca)	4.000	-4,0
Cúcuta (Norte de Santander)	4.400	-2,2
Garzón (Huila)	4.500	-5,3
Girardot (Cundinamarca)	4.167	0,0
Guadalajara de Buga (Valle del Cauca)	4.213	0,3
Ipiales (Nariño)	4.425	0,0
La Celia (Risaralda)	3.867	-0,4
Marsella (Risaralda)	3.725	-0,7
Palmira (Valle del Cauca)	3.833	0,0
Pamplona (Norte de Santander)	5.250	0,0
Pereira (Risaralda)	3.900	1,3
Popayán (Cauca)	4.467	0,0
Roldanillo (Valle del Cauca)	4.000	-1,2
Santa Rosa de Cabal (Risaralda)	3.733	0,0
Sevilla (Valle del Cauca)	3.800	0,0
Ventaquemada (Boyacá)	4.667	-1,8

Productos y mercados	Precio medio junio	Variación porcentual
Arriero 2,5 DP, 1 kilogramo (continuación)		
Villapinzón (Cundinamarca)	4.833	3,6
Athrin Brio Gqa 100 EC, 1 litro		
Bogotá, D. C.	72.533	-1,4
La Ceja (Antioquia)	80.293	0,4
La Unión (Antioquia)	78.000	-0,4
Ocaña (Norte de Santander)	71.000	0,7
Pamplona (Norte de Santander)	72.667	0,9
Rionegro (Antioquia)	75.500	0,4
San Vicente Ferrer (Antioquia)	76.175	1,5
Zipaquirá (Cundinamarca)	81.067	-0,4
Athrin Brio Gqa 100 EC, 250 centímetros cúbicos		
Ábrego (Norte de Santander)	21.125	-0,6
La Ceja (Antioquia)	21.753	-1,1
La Unión (Antioquia)	21.567	-1,2
Rionegro (Antioquia)	20.833	0,0
San Vicente Ferrer (Antioquia)	20.550	-3,0
Atta-Kill, 250 gramos		
Apía (Risaralda)	6.517	0,0
Belén de Umbria (Risaralda)	6.225	-0,5
Caicedonia (Valle del Cauca)	5.967	0,0
Marsella (Risaralda)	6.313	0,0
Medellín (Antioquia)	6.900	0,0
Pereira (Risaralda)	6.317	2,3
Roldanillo (Valle del Cauca)	6.200	2,5
Santa Rosa de Cabal (Risaralda)	6.683	0,0
Atta-Kill, 500 gramos		
Apía (Risaralda)	11.838	-0,6
Belén de Umbria (Risaralda)	11.292	-0,4



Cuadro 3. Insumos agrícolas. Precios de insecticidas, acaricidas y nematocidas (continuación)
2014 (junio)

Productos y mercados	Precio medio junio	Variación porcentual	Productos y mercados	Precio medio junio	Variación porcentual
Atta-Kill, 500 gramos (continuación)			Curacron 500 EC, 250 centímetros cúbicos (continuación)		
Caicedonia (Valle del Cauca)	10.717	-1,8	Chiquinquirá (Boyacá)	15.467	0,0
Cali (Valle del Cauca)	11.750	1,3	Chocontá (Cundinamarca)	15.000	0,0
Guadalajara de Buga (Valle del Cauca)	11.663	-0,9	Corinto (Cauca)	16.000	0,0
La Celia (Risaralda)	11.683	0,0	El Carmen de Viboral (Antioquia)	14.900	2,3
Manizales (Caldas)	11.688	-0,5	El Santuario (Antioquia)	13.833	0,0
Marsella (Risaralda)	11.363	0,2	Fresno (Tolima)	15.583	6,4
Palmira (Valle del Cauca)	11.600	-1,4	Ipiales (Nariño)	14.500	0,0
Pereira (Risaralda)	11.590	1,0	La Unión (Antioquia)	14.767	1,8
Popayán (Cauca)	12.650	1,2	La Unión (Valle del Cauca)	15.683	-0,2
Riosucio (Caldas)	11.350	1,6	Manizales (Caldas)	15.867	1,1
Roldanillo (Valle del Cauca)	11.150	2,1	Medellín (Antioquia)	15.325	5,7
Santa Rosa de Cabal (Risaralda)	11.317	0,3	Ocaña (Norte de Santander)	14.900	1,4
Tuluá (Valle del Cauca)	11.650	0,0	Palmira (Valle del Cauca)	16.300	0,6
Carbofed 330 SC, 1 litro			Pamplona (Norte de Santander)	15.750	1,6
Garzón (Huila)	21.000	-2,3	Peñol (Antioquia)	14.000	3,7
Ipiales (Nariño)	22.500	0,0	Rionegro (Antioquia)	14.033	1,0
Pupiales (Nariño)	22.667	0,0	Roldanillo (Valle del Cauca)	15.667	0,0
Clorpirifos 480 EC, 1 litro			Samacá (Boyacá)	14.600	5,5
Belén de Umbría (Risaralda)	18.200	3,4	San Pedro de los Milagros (Antioquia)	14.947	0,0
Bogotá, D. C.	20.080	-5,3	San Vicente Ferrer (Antioquia)	14.475	3,4
Cartago (Valle del Cauca)	17.367	2,2	Sogamoso (Boyacá)	15.100	-0,4
Curacron 500 EC, 1 litro			Tibaná (Boyacá)	14.500	-0,2
Ábrego (Norte de Santander)	43.750	0,6	Tunja (Boyacá)	15.000	-0,3
Aquitania (Boyacá)	44.667	0,0	Túquerres (Nariño)	14.625	-0,8
Armenia (Quindío)	48.583	1,3	Ventaquemada (Boyacá)	15.000	8,1
Belén de Umbría (Risaralda)	47.975	0,7	Villapinzón (Cundinamarca)	14.667	2,3
Bogotá, D. C.	46.110	-0,1	Decis Fluxx, 200 centímetros cúbicos		
Cajamarca (Tolima)	47.667	0,0	Chiquinquirá (Boyacá)	23.300	3,7
Cali (Valle del Cauca)	48.500	-1,7	Fómeque (Cundinamarca)	26.667	0,0
Chiquinquirá (Boyacá)	44.133	0,2	Medellín (Antioquia)	23.898	0,0
Chitagá (Norte de Santander)	45.000	-0,7	Rionegro (Antioquia)	23.833	-0,7
Chocontá (Cundinamarca)	43.667	0,0	Samacá (Boyacá)	24.500	8,1
Corinto (Cauca)	45.833	-0,7	Tibaná (Boyacá)	22.433	1,5
El Carmen de Viboral (Antioquia)	44.338	-0,1	Ventaquemada (Boyacá)	22.000	1,5
El Santuario (Antioquia)	41.250	0,3	Villapinzón (Cundinamarca)	22.500	2,3
Entreríos (Antioquia)	47.083	4,3	Eltra 48 EC, 1 litro		
Fómeque (Cundinamarca)	44.333	0,0	Ábrego (Norte de Santander)	42.125	0,3
Funza (Cundinamarca)	47.500	0,7	Armenia (Quindío)	39.700	-1,7
Fusagasugá (Cundinamarca)	44.667	0,0	Cajamarca (Tolima)	41.333	0,0
Guadalajara de Buga (Valle del Cauca)	50.383	0,1	Cali (Valle del Cauca)	44.000	1,4
La Ceja (Antioquia)	44.833	0,7	Chipaque (Cundinamarca)	41.333	-1,6
La Unión (Antioquia)	44.167	1,1	Fresno (Tolima)	40.667	-3,9
La Unión (Valle del Cauca)	48.567	-0,9	Guadalajara de Buga (Valle del Cauca)	41.225	-1,2
Manizales (Caldas)	47.900	0,0	Ocaña (Norte de Santander)	39.600	0,0
Marinilla (Antioquia)	44.917	0,0	Palmira (Valle del Cauca)	38.667	0,0
Medellín (Antioquia)	47.075	3,4	Tunja (Boyacá)	37.750	-0,7
Ocaña (Norte de Santander)	43.833	0,0	Túquerres (Nariño)	40.000	0,0
Palmira (Valle del Cauca)	48.233	0,2	Ventaquemada (Boyacá)	38.000	0,0
Peñol (Antioquia)	41.333	1,6	Villapinzón (Cundinamarca)	36.833	1,4
Popayán (Cauca)	45.000	0,0	Engeo, 1 litro		
Pupiales (Nariño)	46.667	0,0	Armenia (Quindío)	149.820	-0,5
Rionegro (Antioquia)	44.850	-0,3	Belén de Umbría (Risaralda)	152.333	-0,2
Roldanillo (Valle del Cauca)	48.411	-1,8	Bogotá, D. C.	146.936	0,8
Samacá (Boyacá)	43.333	-0,8	Bucaramanga (Santander)	140.333	-0,9
San Pedro de los Milagros (Antioquia)	46.817	0,0	Cajamarca (Tolima)	144.000	-0,5
San Vicente Ferrer (Antioquia)	43.125	2,0	Chiquinquirá (Boyacá)	142.333	-0,1
Santa Marta (Magdalena)	49.933	0,0	Girardot (Cundinamarca)	128.167	0,0
Santa Rosa de Osos (Antioquia)	45.483	0,0	Ibaqué (Tolima)	155.200	0,0
Sibaté (Cundinamarca)	45.925	2,2	La Ceja (Antioquia)	144.667	2,1
Sogamoso (Boyacá)	45.375	0,6	La Unión (Valle del Cauca)	157.133	-1,3
Tunja (Boyacá)	43.567	-2,1	Manizales (Caldas)	154.967	-0,1
Túquerres (Nariño)	41.667	0,0	Pereira (Risaralda)	156.633	-0,8
Ventaquemada (Boyacá)	42.000	1,2	Piendamó (Cauca)	157.333	-0,4
Villapinzón (Cundinamarca)	43.333	0,8	Popayán (Cauca)	155.667	-0,2
Curacron 500 EC, 250 centímetros cúbicos			Pupiales (Nariño)	150.000	0,0
Ábrego (Norte de Santander)	15.167	1,1	Rionegro (Antioquia)	148.000	0,1
Aquitania (Boyacá)	15.000	0,0	Saldaña (Tolima)	150.767	-0,7
Belén de Umbría (Risaralda)	16.017	0,1	Samacá (Boyacá)	139.667	1,2
Bogotá, D. C.	15.429	0,5	San Pedro de los Milagros (Antioquia)	145.667	-1,8
Cajamarca (Tolima)	15.625	0,0	San Vicente Ferrer (Antioquia)	145.300	-0,1
Cali (Valle del Cauca)	16.350	-1,5	Sogamoso (Boyacá)	145.250	1,8
			Tunja (Boyacá)	144.400	0,1

**Cuadro 3. Insumos agrícolas. Precios de insecticidas, acaricidas y nematocidas (continuación)
2014 (junio)**

Productos y mercados	Precio medio junio	Variación porcentual	Productos y mercados	Precio medio junio	Variación porcentual
Engeo, 1 litro (continuación)			Furadan 3 GR, 1 kilogramo (continuación)		
Ventaquemada (Boyacá)	142.000	1,4	Armenia (Quindío)	10.525	0,7
Villapinzón (Cundinamarca)	139.000	-1,7	Belén de Umbría (Risaralda)	11.150	-1,5
Engeo, 250 centímetros cúbicos			Bogotá, D. C.	11.467	-0,9
Ábrego (Norte de Santander)	37.500	0,0	Bucaramanga (Santander)	11.350	0,9
Armenia (Quindío)	42.263	1,2	Buesaco (Nariño)	13.100	-1,1
Belén de Umbría (Risaralda)	42.325	-0,6	Cali (Valle del Cauca)	11.880	0,2
Bogotá, D. C.	40.289	0,5	Chiquinquirá (Boyacá)	10.833	0,0
Cajamarca (Tolima)	41.375	0,0	Fómeque (Cundinamarca)	12.333	0,0
Chiquinquirá (Boyacá)	38.500	-0,3	Granada (Meta)	11.317	1,4
El Santuario (Antioquia)	37.900	0,8	Guadalajara de Buga (Valle del Cauca)	12.125	0,0
Guarne (Antioquia)	39.000	0,0	Ipiales (Nariño)	11.000	0,0
Ibagué (Tolima)	41.333	0,2	Manizales (Caldas)	11.400	-0,6
Ipiales (Nariño)	38.250	0,0	Marinilla (Antioquia)	11.333	0,0
La Ceja (Antioquia)	38.833	-0,4	Medellín (Antioquia)	11.420	0,7
La Unión (Antioquia)	39.167	0,0	Palmira (Valle del Cauca)	11.333	0,0
La Unión (Valle del Cauca)	41.900	0,6	Roldanillo (Valle del Cauca)	10.933	0,3
Manizales (Caldas)	42.317	2,0	San Vicente de Chucurí (Santander)	13.625	0,9
Peñol (Antioquia)	36.333	-5,6	San Vicente Ferrer (Antioquia)	11.250	-0,4
Pereira (Risaralda)	43.300	-0,2	Santander de Quilichao (Cauca)	12.500	0,0
Piendamó (Cauca)	41.333	-0,8	Túquerres (Nariño)	11.500	1,5
Popayán (Cauca)	42.357	-0,5	Valledupar (Cesar)	17.000	0,0
Pupiales (Nariño)	39.667	-0,8	Villavicencio (Meta)	12.730	-1,5
Rionegro (Antioquia)	39.100	0,6	Furadan 3 SC, 1 litro		
Saldaña (Tolima)	39.900	-0,8	Ábrego (Norte de Santander)	32.800	0,6
Samacá (Boyacá)	38.000	2,7	Andes (Antioquia)	33.683	1,0
San Pedro de los Milagros (Antioquia)	39.667	0,8	Apía (Risaralda)	34.067	1,7
San Vicente Ferrer (Antioquia)	38.975	1,2	Armenia (Quindío)	30.900	-1,0
Sogamoso (Boyacá)	40.333	0,8	Belén de Umbría (Risaralda)	32.300	0,0
Tibaná (Boyacá)	37.067	0,0	Bogotá, D. C.	32.275	0,4
Tunja (Boyacá)	39.220	1,1	Bucaramanga (Santander)	33.000	1,5
Túquerres (Nariño)	38.000	0,0	Cachipay (Cundinamarca)	31.333	0,0
Ventaquemada (Boyacá)	36.750	1,4	Cali (Valle del Cauca)	32.480	0,5
Villapinzón (Cundinamarca)	38.000	0,4	Chía (Cundinamarca)	36.967	0,0
Evisect S, 100 gramos			Chipaqué (Cundinamarca)	31.000	-0,8
Ábrego (Norte de Santander)	16.375	0,0	Chocontá (Cundinamarca)	29.000	-0,6
Apía (Risaralda)	14.467	-3,6	Corinto (Cauca)	31.667	0,0
Bogotá, D. C.	15.167	-1,4	Cota (Cundinamarca)	28.533	0,0
Cajamarca (Tolima)	15.467	0,0	Cúcuta (Norte de Santander)	31.000	-8,8
Chía (Cundinamarca)	18.767	0,0	El Santuario (Antioquia)	28.625	-1,3
Chipaqué (Cundinamarca)	16.000	0,0	Fómeque (Cundinamarca)	30.667	0,0
Choachí (Cundinamarca)	16.667	0,0	Fusagasugá (Cundinamarca)	29.500	-3,3
El Carmen de Viboral (Antioquia)	12.333	0,0	Granada (Meta)	30.367	-0,8
El Santuario (Antioquia)	13.375	0,0	Ipiales (Nariño)	30.833	0,0
Fusagasugá (Cundinamarca)	14.500	0,0	Madrid (Cundinamarca)	32.667	0,0
La Celia (Risaralda)	14.300	0,0	Manizales (Caldas)	31.925	-0,9
Marsella (Risaralda)	14.533	0,0	Medellín (Antioquia)	33.824	0,6
Medellín (Antioquia)	15.100	0,0	Neiva (Huila)	30.500	-3,5
Palmira (Valle del Cauca)	12.333	-3,9	Ocaña (Norte de Santander)	32.750	0,0
Pamplona (Norte de Santander)	14.500	0,0	Pacho (Cundinamarca)	32.000	0,0
Pasto (Nariño)	13.833	0,0	Palmira (Valle del Cauca)	31.060	-2,6
Peñol (Antioquia)	13.125	1,0	Pasto (Nariño)	31.367	0,0
Pereira (Risaralda)	13.800	-2,8	Piendamó (Cauca)	32.267	0,0
Santa Rosa de Cabal (Risaralda)	14.267	0,0	Popayán (Cauca)	32.000	-0,6
Zipacquirá (Cundinamarca)	13.850	0,0	Pupiales (Nariño)	31.867	2,7
Exalt 60 SC, 100 centímetros cúbicos			Roldanillo (Valle del Cauca)	30.767	0,8
La Unión (Valle del Cauca)	23.533	0,0	Santander de Quilichao (Cauca)	32.250	0,0
Ocaña (Norte de Santander)	23.375	0,0	Sibaté (Cundinamarca)	29.533	0,0
Roldanillo (Valle del Cauca)	24.150	-2,6	Socorro (Santander)	34.000	0,0
Santa Rosa de Cabal (Risaralda)	24.433	-0,7	Tuluá (Valle del Cauca)	30.000	-2,3
Socorro (Santander)	24.500	0,0	Tunja (Boyacá)	28.450	-2,0
Fentopen 500 EC, 1 litro			Túquerres (Nariño)	31.020	-0,1
Apía (Risaralda)	29.483	0,0	Ventaquemada (Boyacá)	29.500	0,0
Belén de Umbría (Risaralda)	28.810	0,2	Villapinzón (Cundinamarca)	28.333	-1,7
La Unión (Valle del Cauca)	28.567	-0,3	Villavicencio (Meta)	34.167	0,5
La Virginia (Risaralda)	30.667	0,0	Yopal (Casanare)	38.667	-3,3
Marsella (Risaralda)	28.550	-0,7	Zipacquirá (Cundinamarca)	30.400	0,6
Pereira (Risaralda)	28.940	0,6	Karate EC, 100 centímetros cúbicos		
Santa Rosa de Cabal (Risaralda)	28.433	0,8	El Santuario (Antioquia)	10.125	0,0
Furadan 3 GR, 1 kilogramo			Marinilla (Antioquia)	10.383	0,0
Andes (Antioquia)	11.888	-6,3	Peñol (Antioquia)	10.000	-4,8
Apía (Risaralda)	12.363	0,0	Karate Zeon, 1 litro		
			Bucaramanga (Santander)	92.667	2,8



Cuadro 3. Insumos agrícolas. Precios de insecticidas, acaricidas y nematocidas (continuación)
2014 (junio)

Productos y mercados	Precio medio junio	Variación porcentual	Productos y mercados	Precio medio junio	Variación porcentual
Karate Zeon, 1 litro (continuación)			Látigo EC, 1 litro (continuación)		
Chiquinquirá (Boyacá)	92.233	0,4	Villa de San Diego		
Choachí (Cundinamarca)	88.000	0,0	de Ubaté (Cundinamarca)	56.333	0,0
Palmira (Valle del Cauca)	99.167	0,0	Zipaquirá (Cundinamarca)	55.250	0,2
Pereira (Risaralda)	100.000	0,0	Látigo EC, 250 centímetros cúbicos		
Rionegro (Antioquia)	100.667	-0,4	Ábrego (Norte de Santander)	16.333	0,0
San Vicente Ferrer (Antioquia)	91.625	1,2	Andes (Antioquia)	14.664	-13,7
Santa Marta (Magdalena)	103.600	0,0	Belén de Umbría (Risaralda)	16.450	0,8
Socorro (Santander)	91.667	-0,4	Cajamarca (Tolima)	16.800	1,6
Zipaquirá (Cundinamarca)	94.733	0,0	Cáqueza (Cundinamarca)	17.000	0,0
Karate Zeon, 100 centímetros cúbicos			Chiquinquirá (Boyacá)	15.033	-2,6
Belén de Umbría (Risaralda)	10.950	-0,2	Chitagá (Norte de Santander)	16.000	-1,5
Bucaramanga (Santander)	11.333	6,3	Cúcuta (Norte de Santander)	15.117	-1,2
Cajamarca (Tolima)	11.833	1,4	El Carmen de Viboral (Antioquia)	15.933	0,0
Chiquinquirá (Boyacá)	10.667	0,0	El Santuario (Antioquia)	14.500	0,0
Medellín (Antioquia)	10.743	-0,5	Entrerriés (Antioquia)	15.733	0,5
Palmira (Valle del Cauca)	10.567	-0,3	Fresno (Tolima)	16.650	3,6
Pereira (Risaralda)	11.033	0,0	Marinilla (Antioquia)	15.267	1,5
Samacá (Boyacá)	10.833	3,2	Medellín (Antioquia)	15.448	0,0
San Vicente Ferrer (Antioquia)	10.300	-1,0	Ocaña (Norte de Santander)	15.867	0,2
Socorro (Santander)	10.500	0,0	Pamplona (Norte de Santander)	16.000	0,0
Tunja (Boyacá)	10.667	-4,5	Peñol (Antioquia)	14.667	-2,2
Ventaquemada (Boyacá)	10.833	4,8	San Vicente Ferrer (Antioquia)	15.267	1,8
Villapinzón (Cundinamarca)	10.167	3,4	Tibaná (Boyacá)	15.333	2,2
Lannate 40 SP, 135 gramos			Tunja (Boyacá)	15.060	-2,0
Bogotá, D. C.	10.500	0,0	Túquerres (Nariño)	14.375	1,8
Cáqueza (Cundinamarca)	9.333	0,0	Zipaquirá (Cundinamarca)	15.300	0,0
Chía (Cundinamarca)	10.733	0,0	Lorsban 2,5 % DP, 1 kilogramo		
Facatativá (Cundinamarca)	9.167	0,0	Ábrego (Norte de Santander)	5.000	0,0
Fómeque (Cundinamarca)	10.000	0,0	Aguachica (Cesar)	4.667	0,0
Fusagasugá (Cundinamarca)	9.375	2,7	Aguazul (Casanare)	5.234	0,0
Medellín (Antioquia)	9.900	0,0	Agustín Codazzi (Cesar)	5.750	0,0
Pasto (Nariño)	9.375	0,0	Andes (Antioquia)	4.689	-1,3
San Vicente Ferrer (Antioquia)	8.525	0,0	Anserma (Caldas)	4.533	-1,8
Tibaná (Boyacá)	9.000	0,4	Apía (Risaralda)	4.840	-0,7
Tunja (Boyacá)	9.480	1,1	Armenia (Quindío)	4.575	2,4
Ventaquemada (Boyacá)	9.333	3,7	Belén de Umbría (Risaralda)	4.867	3,1
Villapinzón (Cundinamarca)	8.833	0,0	Bogotá, D. C.	5.231	0,4
Lannate SL, 1 litro			Bucaramanga (Santander)	5.000	0,0
Bogotá, D. C.	26.013	-2,3	Buesaco (Nariño)	5.333	0,0
Bucaramanga (Santander)	26.925	-2,1	Caicedonia (Valle del Cauca)	4.383	-3,3
Cajamarca (Tolima)	28.500	6,5	Cajamarca (Tolima)	4.788	0,5
Cali (Valle del Cauca)	26.302	-0,8	Calarcá (Quindío)	5.133	0,0
Cáqueza (Cundinamarca)	26.000	0,0	Cali (Valle del Cauca)	4.880	0,0
Chiquinquirá (Boyacá)	24.500	-1,7	Cartagena de Indias (Bolívar)	4.950	0,0
Cota (Cundinamarca)	25.467	0,0	Cartago (Valle del Cauca)	4.700	-3,4
Fómeque (Cundinamarca)	31.333	0,0	Cereté (Córdoba)	4.737	0,0
La Unión (Valle del Cauca)	23.667	0,0	Chía (Cundinamarca)	5.167	0,0
Palmira (Valle del Cauca)	23.875	-1,2	Chinchiná (Caldas)	4.533	-1,1
Popayán (Cauca)	29.850	0,0	Chipaqué (Cundinamarca)	4.750	0,0
Rionegro (Antioquia)	24.640	0,0	Chiquinquirá (Boyacá)	4.767	0,0
San Vicente Ferrer (Antioquia)	24.150	0,0	Choachí (Cundinamarca)	5.000	0,0
Tuluá (Valle del Cauca)	24.233	-1,2	Chocontá (Cundinamarca)	4.833	0,0
Tunja (Boyacá)	25.625	-0,3	Corinto (Cauca)	4.750	0,0
Látigo EC, 1 litro			El Carmen de Bolívar (Bolívar)	5.500	0,0
Ábrego (Norte de Santander)	58.600	0,3	El Carmen de Viboral (Antioquia)	4.398	0,0
Belén de Umbría (Risaralda)	57.317	0,5	El Santuario (Antioquia)	4.050	0,0
Bogotá, D. C.	55.780	-6,0	Espinal (Tolima)	4.867	2,1
Bucaramanga (Santander)	58.000	0,6	Facatativá (Cundinamarca)	4.367	0,0
Cajamarca (Tolima)	62.000	1,6	Fundación (Magdalena)	4.975	0,0
Chiquinquirá (Boyacá)	55.533	0,0	Fusagasugá (Cundinamarca)	4.700	0,0
Cúcuta (Norte de Santander)	55.767	-1,3	Girardot (Cundinamarca)	4.775	0,0
El Carmen de Viboral (Antioquia)	57.093	0,0	Granada (Meta)	4.900	0,0
El Santuario (Antioquia)	52.500	0,5	Guadalajara de Buga (Valle del Cauca)	4.880	-2,0
Facatativá (Cundinamarca)	56.933	0,0	Guarne (Antioquia)	4.348	0,0
Guarne (Antioquia)	56.580	0,9	La Ceja (Antioquia)	4.373	-0,1
Medellín (Antioquia)	58.674	0,0	La Celia (Risaralda)	5.033	0,7
Ocaña (Norte de Santander)	56.583	0,0	La Pintada (Antioquia)	4.563	-3,5
Pamplona (Norte de Santander)	57.000	-0,9	La Plata (Huila)	4.633	0,0
Pereira (Risaralda)	58.050	0,0	La Unión (Valle del Cauca)	4.617	0,0
San Vicente Ferrer (Antioquia)	55.425	-3,1	La Virginia (Risaralda)	4.800	0,0
Tunja (Boyacá)	53.167	-2,9	Lebrija (Santander)	5.250	2,4
Túquerres (Nariño)	54.333	1,9	Lorica (Córdoba)	4.533	0,7
			Magangué (Bolívar)	5.167	-0,6
			Manizales (Caldas)	4.700	0,0

**Cuadro 3. Insumos agrícolas. Precios de insecticidas, acaricidas y nematocidas (continuación)
2014 (junio)**

Productos y mercados	Precio medio junio	Variación porcentual	Productos y mercados	Precio medio junio	Variación porcentual
Lorsban 2,5 % DP, 1 kilogramo (continuación)			Lorsban 4 EC, 1 litro (continuación)		
Marinilla (Antioquia)	4.297	0,0	Fundacion (Magdalena)	31.300	0,0
Marsella (Risaralda)	4.800	0,0	Fusagasugá (Cundinamarca)	27.000	-1,8
Medellín (Antioquia)	4.933	0,0	Garzón (Huila)	29.325	0,7
Montería (Córdoba)	4.650	0,0	Girardot (Cundinamarca)	29.675	0,0
Neiva (Huila)	4.771	8,3	Granada (Meta)	28.040	1,1
Ocaña (Norte de Santander)	4.825	1,6	Guadalajara de Buga (Valle del Cauca)	31.150	-1,1
Pacho (Cundinamarca)	4.833	0,0	Guarne (Antioquia)	26.883	0,0
Palmira (Valle del Cauca)	4.660	0,4	Ipiales (Nariño)	27.200	0,0
Pamplona (Norte de Santander)	5.125	0,0	La Ceja (Antioquia)	27.883	0,9
Pasto (Nariño)	4.650	1,1	La Celia (Risaralda)	30.633	-1,5
Paz de Ariporo (Casanare)	5.125	0,0	La Plata (Huila)	28.833	0,6
Peñol (Antioquia)	4.500	2,9	La Unión (Valle del Cauca)	29.767	-1,1
Pereira (Risaralda)	4.825	1,3	La Virginia (Risaralda)	29.767	0,0
Piendamó (Cauca)	4.725	0,0	Lebrija (Santander)	30.667	1,1
Pitalito (Huila)	4.567	0,0	Madrid (Cundinamarca)	30.333	7,1
Popayán (Cauca)	4.714	0,6	Magangué (Bolívar)	32.500	0,5
Puerto López (Meta)	4.800	-1,4	Málaga (Santander)	30.667	2,2
Rionegro (Antioquia)	4.850	0,0	Manizales (Caldas)	30.067	0,0
Riosucio (Caldas)	4.500	1,5	Marinilla (Antioquia)	26.010	0,0
Roldanillo (Valle del Cauca)	4.750	-0,8	Marsella (Risaralda)	29.025	-1,2
Sabana De Torres (Santander)	5.133	0,0	Medellín (Antioquia)	29.303	0,0
Sabanalarga (Atlántico)	5.175	0,0	Montería (Córdoba)	31.500	0,8
San Alberto (Cesar)	5.000	0,0	Neiva (Huila)	28.575	1,7
San Gil (Santander)	4.933	0,0	Ocaña (Norte de Santander)	28.400	0,0
San Pedro de los Milagros (Antioquia)	4.563	0,0	Pacho (Cundinamarca)	29.000	0,0
San Vicente de Chucurí (Santander)	5.000	5,3	Palmira (Valle del Cauca)	29.680	-0,5
San Vicente Ferrer (Antioquia)	4.300	0,0	Pamplona (Norte de Santander)	28.750	0,0
Santa Bárbara (Antioquia)	4.850	-2,0	Pasto (Nariño)	28.567	0,0
Santa Marta (Magdalena)	5.260	0,0	Paz de Ariporo (Casanare)	34.250	0,0
Santa Rosa de Cabal (Risaralda)	4.925	0,0	Peñol (Antioquia)	26.000	0,0
Santa Rosa de Osos (Antioquia)	4.723	1,1	Pereira (Risaralda)	29.125	-2,2
Santander de Quilichao (Cauca)	4.667	-0,7	Piendamó (Cauca)	29.625	0,0
Sincelejo (Sucre)	4.625	0,0	Pitalito (Huila)	28.875	0,1
Tibaná (Boyacá)	4.833	0,0	Popayán (Cauca)	29.286	0,5
Trinidad (Casanare)	5.800	0,0	Puerto López (Meta)	29.967	1,1
Tuluá (Valle del Cauca)	4.633	-2,1	Pupiales (Nariño)	27.833	0,0
Tunja (Boyacá)	5.375	0,0	Rionegro (Antioquia)	26.125	0,1
Valledupar (Cesar)	5.757	0,0	Riosucio (Caldas)	28.933	2,2
Villa de San Diego			Roldanillo (Valle del Cauca)	28.956	0,4
de Ubaté (Cundinamarca)	4.633	0,0	Sabanalarga (Atlántico)	31.667	-2,6
Villavicencio (Meta)	4.940	1,5	Saldaña (Tolima)	28.067	-6,1
Yopal (Casanare)	4.978	0,0	San Pedro de los Milagros (Antioquia)	27.310	-0,6
Zipaquirá (Cundinamarca)	4.700	0,0	San Vicente de Chucurí (Santander)	30.250	-2,4
			San Vicente Ferrer (Antioquia)	26.375	-1,6
Lorsban 4 EC, 1 litro			Santa Marta (Magdalena)	32.400	0,0
Ábrego (Norte de Santander)	30.000	0,0	Santa Rosa de Cabal (Risaralda)	29.350	-0,7
Aguachica (Cesar)	29.833	-0,6	Santa Rosa de Osos (Antioquia)	28.258	0,0
Aguazul (Casanare)	32.144	0,0	Santander de Quilichao (Cauca)	29.625	1,7
Agustín Codazzi (Cesar)	33.250	0,0	Sevilla (Valle del Cauca)	29.633	0,0
Andes (Antioquia)	29.688	-0,2	Sibaté (Cundinamarca)	27.825	0,0
Anserma (Caldas)	28.300	4,4	Silos (Norte de Santander)	30.000	0,0
Apía (Risaralda)	29.500	-1,2	Sincelejo (Sucre)	30.200	0,0
Armenia (Quindío)	28.850	0,3	Sogamoso (Boyacá)	28.100	0,0
Belén de Umbria (Risaralda)	28.683	-1,2	Tibaná (Boyacá)	25.933	0,3
Bogotá, D. C.	29.015	-0,6	Trinidad (Casanare)	35.600	-0,2
Bucaramanga (Santander)	29.700	2,4	Tuluá (Valle del Cauca)	30.113	-1,6
Buesaco (Nariño)	28.833	1,2	Tunja (Boyacá)	25.833	-1,8
Caicedonia (Valle del Cauca)	27.650	-2,1	Túquerres (Nariño)	27.575	1,2
Cajamarca (Tolima)	29.033	1,6	Valledupar (Cesar)	33.429	-1,3
Cali (Valle del Cauca)	30.820	0,0	Ventaquemada (Boyacá)	26.333	0,0
Cartagena de Indias (Bolívar)	31.183	0,0	Villa de San Diego		
Cartago (Valle del Cauca)	31.117	-1,1	de Ubaté (Cundinamarca)	27.533	-0,6
Chía (Cundinamarca)	31.733	0,0	Villapinzón (Cundinamarca)	26.000	-1,3
Chinchiná (Caldas)	28.667	0,6	Villavicencio (Meta)	30.106	2,8
Chipaqué (Cundinamarca)	28.250	0,0	Yopal (Casanare)	31.495	0,0
Chocontá (Cundinamarca)	26.333	0,6	Zipaquirá (Cundinamarca)	27.275	0,0
Corinto (Cauca)	30.500	5,2			
Cota (Cundinamarca)	29.233	0,0	Lorsban 4 EC, 250 centímetros cúbicos		
Cúcuta (Norte de Santander)	28.167	-6,1	Ábrego (Norte de Santander)	9.000	0,0
El Carmen de Bolívar (Bolívar)	35.000	0,0	Aguachica (Cesar)	8.333	0,0
El Carmen de Viboral (Antioquia)	26.266	-0,8	Aguazul (Casanare)	9.682	0,0
El Santuario (Antioquia)	25.875	0,0	Agustín Codazzi (Cesar)	10.000	0,0
Entrerrios (Antioquia)	27.283	6,1	Andes (Antioquia)	8.107	-2,8
Facatativá (Cundinamarca)	27.167	-3,2	Anserma (Caldas)	8.050	1,7
Fresno (Tolima)	29.517	4,3	Apía (Risaralda)	9.010	0,4
			Armenia (Quindío)	7.967	-1,9



**Cuadro 3. Insumos agrícolas. Precios de insecticidas, acaricidas y nematocidas (continuación)
2014 (junio)**

Productos y mercados	Precio medio junio	Variación porcentual	Productos y mercados	Precio medio junio	Variación porcentual
Lorsban 4 EC, 250 centímetros cúbicos (continuación)			Malathion 57 EC, 1 litro		
Belén de Umbría (Risaralda)	9.192	7,3	Agustín Codazzi (Cesar)	29.000	0,0
Bogotá, D. C.	9.042	1,1	Anserma (Caldas)	19.167	3,4
Bucaramanga (Santander)	9.100	-1,1	Apía (Risaralda)	19.350	0,4
Caicedonia (Valle del Cauca)	8.217	-3,0	Belén de Umbría (Risaralda)	19.280	-0,2
Cajamarca (Tolima)	8.775	-0,3	Bogotá, D. C.	20.500	-0,7
Cali (Valle del Cauca)	9.180	2,0	Caicedonia (Valle del Cauca)	19.283	2,8
Cartagena de Indias (Bolívar)	9.148	0,0	Calarcá (Quindío)	20.167	0,0
Cartago (Valle del Cauca)	9.083	-9,9	Cali (Valle del Cauca)	19.220	-0,5
Cereté (Córdoba)	8.550	0,0	Cartago (Valle del Cauca)	20.267	-0,7
Chiquinquirá (Boyacá)	8.000	-0,8	Corinto (Cauca)	19.833	0,0
Chitagá (Norte de Santander)	9.000	0,0	El Carmen de Viboral (Antioquia)	17.438	-0,1
Chocontá (Cundinamarca)	8.000	0,0	Fómeque (Cundinamarca)	20.667	0,0
Corinto (Cauca)	9.167	1,9	Fusagasugá (Cundinamarca)	20.750	0,0
Corozal (Sucre)	9.000	0,0	Guadalajara de Buga (Valle del Cauca)	19.350	-1,3
Cúcuta (Norte de Santander)	8.733	-1,1	La Unión (Valle del Cauca)	18.800	0,0
El Carmen de Bolívar (Bolívar)	9.500	0,0	La Virginia (Risaralda)	19.550	0,0
El Carmen de Viboral (Antioquia)	7.770	0,0	Manizales (Caldas)	19.080	0,0
El Santuario (Antioquia)	7.950	1,0	Marsella (Risaralda)	18.633	0,0
Fresno (Tolima)	8.500	2,4	Medellín (Antioquia)	20.763	2,0
Fundación (Magdalena)	9.025	0,0	Ocaña (Norte de Santander)	22.000	0,0
Garzón (Huila)	8.167	0,0	Palmira (Valle del Cauca)	18.680	1,3
Girardot (Cundinamarca)	8.933	0,0	Peñol (Antioquia)	18.000	4,3
Granada (Meta)	8.375	0,0	Pereira (Risaralda)	19.238	-2,3
Guarne (Antioquia)	7.758	0,0	Pitalito (Huila)	20.133	-0,2
Ipiales (Nariño)	8.000	0,0	Popayán (Cauca)	19.725	0,0
La Ceja (Antioquia)	7.983	0,0	Riosucio (Caldas)	18.533	1,6
La Celia (Risaralda)	9.117	2,2	Roldanillo (Valle del Cauca)	18.813	-0,3
La Plata (Huila)	8.333	0,0	Santa Bárbara (Antioquia)	22.333	1,7
La Virginia (Risaralda)	8.667	-1,0	Santa Marta (Magdalena)	24.800	0,4
Lorica (Córdoba)	9.000	0,0	Santa Rosa de Cabal (Risaralda)	18.617	3,1
Magangué (Bolívar)	9.333	-1,8	Sevilla (Valle del Cauca)	19.850	0,1
Marinilla (Antioquia)	7.110	0,0	Tuluá (Valle del Cauca)	19.025	-1,0
Marsella (Risaralda)	8.488	0,0	Villanueva (Casanare)	23.333	0,0
Medellín (Antioquia)	8.503	-0,1	Villavicencio (Meta)	20.138	0,0
Moniquirá (Boyacá)	8.500	0,0	Zipacquirá (Cundinamarca)	20.833	0,0
Montería (Córdoba)	8.875	0,0			
Ocaña (Norte de Santander)	8.583	0,0	Monitor, 1 litro		
Palmira (Valle del Cauca)	8.620	0,0	Ábrego (Norte de Santander)	22.000	0,0
Pamplona (Norte de Santander)	8.300	0,0	Belén de Umbría (Risaralda)	21.667	0,8
Pasto (Nariño)	7.983	0,0	Bogotá, D. C.	22.956	-1,0
Paz de Ariporo (Casanare)	10.000	0,0	Cali (Valle del Cauca)	21.300	0,0
Peñol (Antioquia)	7.500	1,7	Cáqueza (Cundinamarca)	25.333	0,0
Pereira (Risaralda)	8.563	0,0	Chía (Cundinamarca)	27.667	1,2
Piendamó (Cauca)	8.580	0,0	Chipaque (Cundinamarca)	23.000	-2,1
Pitalito (Huila)	8.375	0,0	Chiquinquirá (Boyacá)	22.433	1,5
Popayán (Cauca)	8.567	0,6	Choachí (Cundinamarca)	24.333	0,0
Puerto López (Meta)	8.600	-0,8	Chocontá (Cundinamarca)	20.667	-1,6
Pupiales (Nariño)	8.000	0,0	Cúcuta (Norte de Santander)	24.000	-2,0
Rionegro (Antioquia)	7.475	-0,3	El Carmen de Viboral (Antioquia)	19.533	0,2
Riosucio (Caldas)	8.133	1,7	Fusagasugá (Cundinamarca)	21.500	-2,3
Roldanillo (Valle del Cauca)	8.813	-0,3	Guadalajara de Buga (Valle del Cauca)	21.980	2,5
Sabanalarga (Atlántico)	9.750	0,0	Ipiales (Nariño)	20.529	0,4
San Gil (Santander)	9.000	0,3	Málaga (Santander)	26.000	0,0
San Pedro de los Milagros (Antioquia)	7.877	0,0	Manizales (Caldas)	20.833	0,0
San Vicente de Chucurí (Santander)	8.875	1,4	Medellín (Antioquia)	21.540	0,9
San Vicente Ferrer (Antioquia)	7.600	-1,0	Ocaña (Norte de Santander)	22.000	0,0
Santa Bárbara (Antioquia)	9.100	-1,8	Palmira (Valle del Cauca)	20.380	-0,7
Santa Marta (Magdalena)	9.267	0,0	Peñol (Antioquia)	18.500	4,2
Santa Rosa de Cabal (Risaralda)	8.438	0,0	Piendamó (Cauca)	21.700	0,0
Santa Rosa de Osos (Antioquia)	8.310	2,0	Popayán (Cauca)	21.700	-0,9
Santander de Quilichao (Cauca)	8.850	1,4	Rionegro (Antioquia)	18.800	-1,3
Sevilla (Valle del Cauca)	8.717	0,2	Santa Rosa de Cabal (Risaralda)	22.333	2,0
Sincelejo (Sucre)	8.625	0,0	Sibaté (Cundinamarca)	21.080	0,0
Sogamoso (Boyacá)	8.167	0,0	Tibaná (Boyacá)	21.567	0,0
Trinidad (Casanare)	10.000	0,0	Tuluá (Valle del Cauca)	20.900	-1,2
Tuluá (Valle del Cauca)	8.783	0,8	Tunja (Boyacá)	21.617	-3,0
Tunja (Boyacá)	7.900	-2,3	Túquerres (Nariño)	22.500	0,0
Túquerres (Nariño)	8.000	0,0	Zipacquirá (Cundinamarca)	21.733	0,0
Valledupar (Cesar)	9.657	0,0			
Ventaquemada (Boyacá)	7.833	0,0	Monitor, 250 centímetros cúbicos		
Villa de San Diego			Belén de Umbría (Risaralda)	7.733	0,4
de Ubaté (Cundinamarca)	7.867	-2,1	Bogotá, D. C.	8.333	-1,0
Villavicencio (Meta)	9.333	0,0	Chiquinquirá (Boyacá)	8.000	0,8
Yopal (Casanare)	10.182	0,0	Chocontá (Cundinamarca)	8.000	2,1
Zipacquirá (Cundinamarca)	7.750	0,0	Corinto (Cauca)	8.000	0,0
			Ipiales (Nariño)	7.617	0,0

**Cuadro 3. Insumos agrícolas. Precios de insecticidas, acaricidas y nematocidas (continuación)
2014 (junio)**

Productos y mercados	Precio medio junio	Variación porcentual	Productos y mercados	Precio medio junio	Variación porcentual
Monitor, 250 centímetros cúbicos (continuación)			Proteus Od 170, 200 centímetros cúbicos		
Medellín (Antioquia)	7.567	0,0	Ábrego (Norte de Santander)	18.000	0,0
Ocaña (Norte de Santander)	8.500	0,0	Belén de Umbría (Risaralda)	17.350	0,0
Palmira (Valle del Cauca)	8.200	0,9	Bogotá, D. C.	18.500	1,4
Tibaná (Boyacá)	7.233	0,0	Manizales (Caldas)	18.400	0,0
Tunja (Boyacá)	7.720	-2,8	Marsella (Risaralda)	17.400	0,0
Túquerres (Nariño)	8.000	1,6	Pereira (Risaralda)	17.867	0,0
Ventaquemada (Boyacá)	7.500	0,0	Roldanillo (Valle del Cauca)	16.817	0,4
Nadir 600 SL, 1 litro			Pyrinex 4 EC, 1 litro		
Ábrego (Norte de Santander)	22.100	0,9	Anserma (Caldas)	20.067	4,7
Chipaque (Cundinamarca)	23.000	-1,4	Apía (Risaralda)	20.700	-2,1
Chiquinquirá (Boyacá)	22.167	1,1	Belén de Umbría (Risaralda)	21.000	0,9
Choachí (Cundinamarca)	24.667	0,0	Cúcuta (Norte de Santander)	15.600	1,1
Chocontá (Cundinamarca)	22.000	1,5	La Celia (Risaralda)	21.733	0,0
Cúcuta (Norte de Santander)	22.833	-7,7	Marsella (Risaralda)	20.100	-4,4
Medellín (Antioquia)	21.833	-1,5	Santa Rosa de Osos (Antioquia)	22.237	0,0
Ocaña (Norte de Santander)	21.000	0,0	Tuluá (Valle del Cauca)	20.883	0,0
Pasto (Nariño)	22.817	-1,1	Ráfaga 2,5 DP, 1 kilogramo		
Popayán (Cauca)	22.667	-1,4	Agustín Codazzi (Cesar)	5.333	0,0
Tibaná (Boyacá)	22.200	0,0	Bogotá, D. C.	4.233	-5,9
Tunja (Boyacá)	22.050	0,8	Cartagena de Indias (Bolívar)	4.397	0,0
Nadir 600 SL, 250 centímetros cúbicos			Ráfaga 4 EC, 1 litro		
Chiquinquirá (Boyacá)	7.933	0,0	Agustín Codazzi (Cesar)	28.500	0,0
Medellín (Antioquia)	7.933	0,0	Barranquilla (Atlántico)	28.245	-0,8
Pasto (Nariño)	7.200	-2,0	Bogotá, D. C.	24.750	-1,8
Tibaná (Boyacá)	7.533	0,0	Cartagena de Indias (Bolívar)	27.044	0,0
Numetrin 200 EC, 1 litro			Ráfaga 4 EC, 250 centímetros cúbicos		
Belén de Umbría (Risaralda)	15.967	-2,0	Agustín Codazzi (Cesar)	10.000	0,0
Bogotá, D. C.	18.514	-2,0	Barranquilla (Atlántico)	8.459	0,3
Cartago (Valle del Cauca)	16.900	-4,3	Cartagena de Indias (Bolívar)	7.862	0,0
Fresno (Tolima)	17.000	-1,7	La Ceja (Antioquia)	7.695	1,7
Guadalajara de Buga (Valle del Cauca)	19.000	5,6	La Unión (Antioquia)	7.550	-0,3
Orthene 75 % SP, 200 gramos			Regent SC 200, 1 litro		
Cali (Valle del Cauca)	14.767	3,3	Armenia (Quindío)	157.717	-0,7
Medellín (Antioquia)	15.413	0,0	Bogotá, D. C.	158.871	5,7
Pasto (Nariño)	14.933	0,0			
Tuluá (Valle del Cauca)	13.967	0,5			
Zipaquirá (Cundinamarca)	15.133	0,0			
Pirestar 38 EC, 1 litro					
Medellín (Antioquia)	81.355	0,0			
Ocaña (Norte de Santander)	76.400	-0,8			
Pamplona (Norte de Santander)	77.000	-0,6			
Tunja (Boyacá)	73.825	-6,0			
Villapinzón (Cundinamarca)	77.667	-0,9			
Pirestar 38 EC, 230 centímetros cúbicos					
Ábrego (Norte de Santander)	19.667	0,0			
Bogotá, D. C.	22.667	3,0			
Chitagá (Norte de Santander)	20.250	1,3			
El Carmen de Viboral (Antioquia)	21.000	-0,8			
El Santuario (Antioquia)	19.167	-2,5			
Marinilla (Antioquia)	19.500	-1,7			
Medellín (Antioquia)	20.815	0,0			
Ocaña (Norte de Santander)	19.400	0,0			
Pamplona (Norte de Santander)	18.750	-2,6			
Peñol (Antioquia)	20.000	-0,8			
Tunja (Boyacá)	19.083	-0,9			
Villapinzón (Cundinamarca)	19.000	-1,7			
Proteus Od 170, 1 litro					
Armenia (Quindío)	79.100	-0,5			
Bogotá, D. C.	86.250	6,8			
Bucaramanga (Santander)	76.000	0,0			
Cajamarca (Tolima)	86.000	0,0			
Fresno (Tolima)	85.033	2,6			
Manizales (Caldas)	85.375	0,0			
Pereira (Risaralda)	86.488	0,0			
Roldanillo (Valle del Cauca)	80.067	2,5			
Santa Rosa de Cabal (Risaralda)	85.350	2,9			



**Cuadro 3. Insumos agrícolas. Precios de insecticidas, acaricidas y nematocidas (conclusión)
2014 (junio)**

Productos y mercados	Precio medio junio	Variación porcentual	Productos y mercados	Precio medio junio	Variación porcentual
Regent SC 200, 1 litro (continuación)			Roxion 40 EC, 1 litro (continuación)		
Entrerriños (Antioquia)	142.800	-3,8	San Gil (Santander)	28.667	0,0
Medellín (Antioquia)	155.133	0,1	Roxion 40 EC, 250 centímetros cúbicos		
Pereira (Risaralda)	162.250	0,0	Ábrego (Norte de Santander)	9.000	0,0
San Pedro de los Milagros (Antioquia)	147.500	-0,8	Andes (Antioquia)	9.884	-3,3
San Vicente Ferrer (Antioquia)	132.833	-0,3	Bogotá, D. C.	8.917	2,5
Santa Rosa de Osos (Antioquia)	147.700	0,3	Chía (Cundinamarca)	9.500	0,0
Regent SC 200, 240 centímetros cúbicos			Chiquinquirá (Boyacá)	8.333	-1,2
Andes (Antioquia)	39.517	-3,3	Corinto (Cauca)	10.125	0,0
Armenia (Quindío)	39.013	-0,1	Corozal (Sucre)	9.000	0,0
Belén de Umbría (Risaralda)	38.967	0,0	El Carmen de Bolívar (Bolívar)	9.000	0,0
Bogotá, D. C.	40.357	6,6	El Carmen de Viboral (Antioquia)	8.000	0,0
Bucaramanga (Santander)	39.250	2,6	El Santuario (Antioquia)	7.875	5,0
Calarcá (Quindío)	41.233	0,0	Guarne (Antioquia)	7.833	1,1
Chiquinquirá (Boyacá)	35.833	3,4	La Unión (Valle del Cauca)	9.550	0,0
El Carmen de Viboral (Antioquia)	34.810	-0,7	Medellín (Antioquia)	8.414	1,6
El Santuario (Antioquia)	33.250	0,0	Ocaña (Norte de Santander)	8.167	0,0
Entrerriños (Antioquia)	35.813	-2,6	Palmira (Valle del Cauca)	9.033	-0,7
Granada (Meta)	39.833	1,7	Peñol (Antioquia)	7.500	2,3
Guarne (Antioquia)	33.935	0,0	Rionegro (Antioquia)	8.000	0,0
La Ceja (Antioquia)	35.783	4,5	San Gil (Santander)	8.667	0,0
Lebrija (Santander)	40.000	0,0	San Vicente de Chucurí (Santander)	10.500	0,0
Marinilla (Antioquia)	35.040	-2,7	Santa Bárbara (Antioquia)	9.200	0,0
Medellín (Antioquia)	38.800	0,0	Sunfire 24 SC, 120 centímetros cúbicos		
Pamplona (Norte de Santander)	39.000	0,0	Guadalajara de Buga (Valle del Cauca)	37.567	0,4
Peñol (Antioquia)	34.750	2,6	Palmira (Valle del Cauca)	34.667	0,0
Pereira (Risaralda)	39.900	0,0	Tuluá (Valle del Cauca)	37.433	0,8
Rionegro (Antioquia)	36.600	-0,1	Vertimec 1,8 % EC, 1 litro		
San Pedro de los Milagros (Antioquia)	37.167	0,0	Belén de Umbría (Risaralda)	170.713	0,4
San Vicente de Chucurí (Santander)	42.667	1,6	Bogotá, D. C.	171.967	1,5
San Vicente Ferrer (Antioquia)	33.533	0,2	Cajamarca (Tolima)	169.500	1,4
Santa Rosa de Cabal (Risaralda)	38.500	0,0	Roldanillo (Valle del Cauca)	171.883	0,0
Santa Rosa de Osos (Antioquia)	37.060	0,0	Socorro (Santander)	161.333	-0,2
Zipacquirá (Cundinamarca)	36.133	0,0	Vertimec 1,8 % EC, 100 centímetros cúbicos		
Roxion 40 EC, 1 litro			Belén de Umbría (Risaralda)	19.630	0,3
Ábrego (Norte de Santander)	30.333	0,0	Cajamarca (Tolima)	19.433	0,0
Andes (Antioquia)	30.007	4,0	Calí (Valle del Cauca)	20.133	0,0
Bogotá, D. C.	29.363	-1,5	Chiquinquirá (Boyacá)	18.800	0,0
Cáqueza (Cundinamarca)	30.333	0,0	Fómeque (Cundinamarca)	20.000	0,0
Chiquinquirá (Boyacá)	29.067	0,2	Guadalajara de Buga (Valle del Cauca)	20.250	-2,3
Choachí (Cundinamarca)	29.000	0,0	La Unión (Valle del Cauca)	19.150	0,2
Corinto (Cauca)	31.667	1,1	Pereira (Risaralda)	19.717	0,0
El Carmen de Viboral (Antioquia)	26.828	0,9	Roldanillo (Valle del Cauca)	19.363	0,5
El Santuario (Antioquia)	26.500	0,5	Socorro (Santander)	19.000	0,0
Guadalajara de Buga (Valle del Cauca)	31.667	-3,1	Vertimec 1,8 % EC, 250 centímetros cúbicos		
La Ceja (Antioquia)	29.047	2,2	Belén de Umbría (Risaralda)	46.390	0,4
La Unión (Antioquia)	27.137	0,0	Guadalajara de Buga (Valle del Cauca)	48.800	-2,0
La Unión (Valle del Cauca)	32.267	-0,4	La Unión (Valle del Cauca)	45.883	-0,5
La Virginia (Risaralda)	33.183	0,0	Roldanillo (Valle del Cauca)	46.750	0,8
Marinilla (Antioquia)	26.903	2,5			
Medellín (Antioquia)	28.459	0,9			
Montería (Córdoba)	31.667	1,1			
Peñol (Antioquia)	25.875	2,5			
Pereira (Risaralda)	32.550	-0,3			
Rionegro (Antioquia)	30.333	0,0			

n.d. No determinado.

* El precio correspondiente a mayo fue modificado en el presente reporte ante la inclusión de datos que se encontraban en verificación.

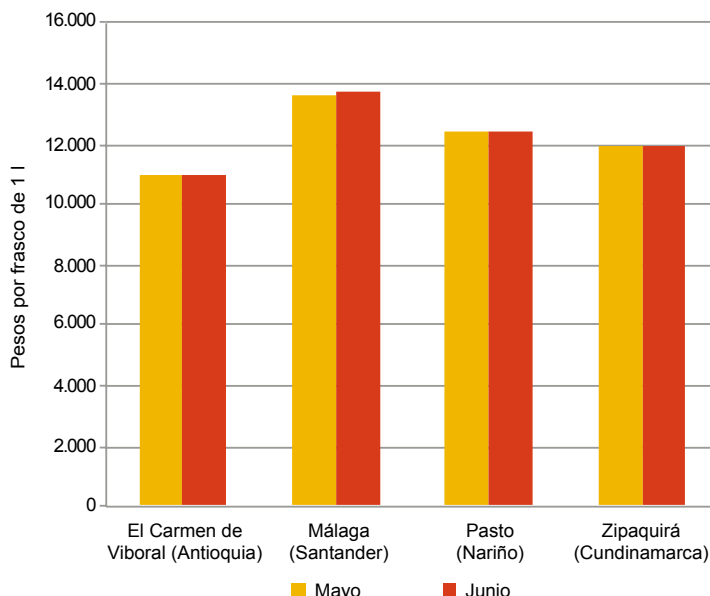
Herbicidas



Fuente: DANE

Carmen de Viboral (Antioquia) presentó el precio más bajo, de \$10.933. El precio promedio para el mes de junio fue de \$11.857.

Gráfico 4. Precios del Glifosol SL, por frasco de 1 litro 2014 (mayo-junio)



Fuente: SIPSA-DANE-Ministerio de Agricultura y Desarrollo Rural.

El comportamiento del precio del Glifosol SL por frasco de 1 litro presentó una tendencia estable en 11 de los 27 mercados reportados. El mercado de Málaga (Santander) presentó el precio más alto, \$13.800 con respecto a los demás mercados reportados, y el mercado de El

Cuadro 4. Insumos agrícolas. Precios de herbicidas 2014 (junio)

Productos y mercados	Precio medio junio	Variación porcentual
Actinic 200 SL, 1 litro		
Choachí (Cundinamarca)	13.333	0,0
Fómeque (Cundinamarca)	12.333	0,0
Zipaquirá (Cundinamarca)	12.067	0,0
Afalon 50 WP, 500 gramos		
Bogotá, D. C.	31.520	-1,4
Cajamarca (Tolima)	32.333	3,2
Cáqueza (Cundinamarca)	33.333	1,5
Chipaque (Cundinamarca)	32.333	-0,5
Cúcuta (Norte de Santander)	32.600	-6,4
El Santuario (Antioquia)	27.250	-0,9
Medellín (Antioquia)	30.625	0,0
Ocaña (Norte de Santander)	35.000	5,0
Pamplona (Norte de Santander)	34.500	1,5
Sogamoso (Boyacá)	32.000	4,3
Subachoque (Cundinamarca)	31.267	0,0
Tuluá (Valle del Cauca)	30.567	1,9
Ventaquemada (Boyacá)	28.667	0,0
Villapinzón (Cundinamarca)	30.333	2,2
Zipaquirá (Cundinamarca)	31.300	0,0
Amina 720 SL, 1 litro		
Bogotá, D. C.	11.633	-8,4
Granada (Meta)	11.125	-6,3
Trinidad (Casanare)	15.000	0,0
Villavicencio (Meta)	12.960	4,1
Amina 720 SL, 4 litros		
Bogotá, D. C.	43.267	-8,8
Granada (Meta)	37.750	1,7
Trinidad (Casanare)	51.667	0,0
Villavicencio (Meta)	43.875	1,6
Atrazina 80% WP, 1 kilogramo		
Abrego (Norte de Santander)	13.250	0,0

Productos y mercados	Precio medio junio	Variación porcentual
Atrazina 80% WP, 1 kilogramo (continuación)		
Bogotá, D. C.	13.429	1,3
Bucaramanga (Santander)	13.667	2,5
Buesaco (Nariño)	14.833	0,0
Cajamarca (Tolima)	14.500	-1,1
Cartagena de Indias (Bolívar)	15.095	0,0
Moniquirá (Boyacá)	15.000	0,0
Pamplona (Norte de Santander)	14.333	0,0
San Gil (Santander)	14.167	0,0
San Vicente de Chucurí (Santander)	16.000	-3,0
Silos (Norte de Santander)	15.000	-3,2
Valledupar (Cesar)	16.750	0,0
Cerillo SL, 1 litro		
Cajamarca (Tolima)	12.000	0,8
Rionegro (Antioquia)	11.167	1,5
San Vicente Ferrer (Antioquia)	11.433	n.d.
Sincelejo (Sucre)	11.000	0,0
Cerrero 200 SL, 1 litro		
Abrego (Norte de Santander)	9.667	1,8
Chitagá (Norte de Santander)	12.000	0,0
El Carmen de Bolívar (Bolívar)	12.750	4,1
Ocaña (Norte de Santander)	10.000	0,0
Sincelejo (Sucre)	11.333	0,0
Combatran SL, 1 litro		
Agustín Codazzi (Cesar)	32.667	0,0
Barranquilla (Atlántico)	28.864	-1,5
Cartagena de Indias (Bolívar)	31.068	0,0
El Carmen de Bolívar (Bolívar)	29.250	-0,8
Fundación (Magdalena)	30.750	0,0
La Pintada (Antioquia)	29.473	4,1
Magangué (Bolívar)	33.667	0,0
Montería (Córdoba)	27.667	-3,5



Cuadro 4. Insumos agrícolas. Precios de herbicidas (continuación)
2014 (junio)

Productos y mercados	Precio medio junio	Variación porcentual	Productos y mercados	Precio medio junio	Variación porcentual
Combatran SL, 1 litro (continuación)			Crosser SL, 4 litros (continuación)		
Sabanalarga (Atlántico)	30.667	0,0	Sabanalarga (Atlántico)	37.750	0,0
Sincedejo (Sucre)	30.500	0,0	San Vicente de Chucurí (Santander)	36.000	n.d.
Valledupar (Cesar)	31.750	0,0	Sincedejo (Sucre)	34.000	0,0
Combatran SL, 4 litros			Valledupar (Cesar)	40.200	0,0
Agustín Codazzi (Cesar)	115.000	-5,5	Yopal (Casanare)	41.000	0,0
Barranquilla (Atlántico)	111.354	-1,2	Cuspide 480 SL, 1 litro		
Cartagena de Indias (Bolívar)	116.332	0,0	Apía (Risaralda)	11.125	9,4
El Carmen de Bolívar (Bolívar)	109.000	-3,8	Belén de Umbría (Risaralda)	10.820	0,0
Fundación (Magdalena)	115.003	0,0	Cajamarca (Tolima)	11.125	0,0
La Pintada (Antioquia)	107.021	-5,3	La Plata (Huila)	11.033	0,3
Magangué (Bolívar)	124.000	-1,3	Magangué (Bolívar)	10.000	n.d.
Montería (Córdoba)	101.875	-1,6	Marsella (Risaralda)	10.267	0,0
Valledupar (Cesar)	114.833	0,0	Cuspide 480 SL, 4 litros		
Combo, 267 centímetros cúbicos			Apía (Risaralda)	40.467	2,2
Bogotá, D. C.	27.043	-0,6	Belén de Umbría (Risaralda)	40.000	0,3
Buesaco (Nariño)	27.667	0,0	Cajamarca (Tolima)	40.333	0,0
Fundación (Magdalena)	27.033	0,0	Magangué (Bolívar)	38.333	0,9
La Virginia (Risaralda)	26.700	0,0	Estelar 480 SL, 1 litro		
Magangué (Bolívar)	26.000	-6,0	Ábrego (Norte de Santander)	11.750	0,0
Marsella (Risaralda)	25.933	0,0	Anserma (Caldas)	11.467	-6,8
Medellín (Antioquia)	27.138	0,0	Apía (Risaralda)	12.333	-0,3
Montería (Córdoba)	27.167	-1,8	Barbosa (Santander)	12.833	0,0
Rionegro (Antioquia)	26.100	0,0	Barranquilla (Atlántico)	13.140	0,1
Sabanalarga (Atlántico)	28.750	0,0	Belén de Umbría (Risaralda)	12.133	0,0
Trinidad (Casanare)	33.500	0,0	Bogotá, D. C.	12.700	0,2
Valledupar (Cesar)	30.675	-0,2	Buesaco (Nariño)	12.767	-4,3
Credit 480 SL, 1 litro			Cartagena de Indias (Bolívar)	12.461	1,6
Bogotá, D. C.	12.214	-2,6	Cereté (Córdoba)	12.420	0,0
Granada (Meta)	12.833	9,2	Chiquinquirá (Boyacá)	12.367	-0,3
Magangué (Bolívar)	10.667	1,6	Chitagá (Norte de Santander)	12.875	-2,2
Crosser SL, 1 litro			Cúcuta (Norte de Santander)	12.400	7,8
Aguachica (Cesar)	8.833	0,0	El Carmen de Viboral (Antioquia)	11.532	0,0
Agustín Codazzi (Cesar)	12.000	0,0	El Santuario (Antioquia)	11.500	0,0
Cartagena de Indias (Bolívar)	10.414	-0,2	Facatativá (Cundinamarca)	12.700	0,0
Cereté (Córdoba)	8.900	0,0	Fresno (Tolima)	12.050	7,0
El Carmen de Bolívar (Bolívar)	10.200	-1,0	Fundación (Magdalena)	12.625	0,0
Lorica (Córdoba)	9.767	-3,3	Garzón (Huila)	11.850	1,5
Magangué (Bolívar)	9.917	-2,5	Guarne (Antioquia)	11.433	0,0
Moniquirá (Boyacá)	10.667	0,0	Ibagué (Tolima)	12.000	0,0
Montería (Córdoba)	9.125	-5,9	La Plata (Huila)	11.000	0,5
Ocaña (Norte de Santander)	10.667	0,0	Lorica (Córdoba)	12.333	1,4
Paz de Ariporo (Casanare)	12.000	0,0	Magangué (Bolívar)	12.917	0,0
Pitalito (Huila)	9.933	-11,3	Marinilla (Antioquia)	11.453	0,0
Sabanalarga (Atlántico)	10.750	0,0	Marsella (Risaralda)	12.033	0,6
San Vicente de Chucurí (Santander)	10.833	n.d.	Medellín (Antioquia)	12.670	1,0
Sincedejo (Sucre)	9.200	0,0	Moniquirá (Boyacá)	12.333	0,0
Trinidad (Casanare)	13.000	-2,5	Ocaña (Norte de Santander)	11.800	0,0
Valledupar (Cesar)	11.375	0,0	Pacho (Cundinamarca)	13.167	0,0
Villeta (Cundinamarca)	10.033	0,0	Palmira (Valle del Cauca)	11.467	-5,0
Crosser SL, 20 litros			Pamplona (Norte de Santander)	12.500	-2,0
Cartagena de Indias (Bolívar)	184.861	0,2	Paz de Ariporo (Casanare)	13.000	0,0
Lorica (Córdoba)	153.333	-6,1	Peñol (Antioquia)	11.250	0,0
Montería (Córdoba)	157.333	-4,3	Piendamó (Cauca)	12.267	0,0
Sabanalarga (Atlántico)	178.000	0,0	Pitalito (Huila)	11.500	0,4
Sincedejo (Sucre)	161.667	0,0	Popayán (Cauca)	12.385	0,0
Crosser SL, 4 litros			Roldanillo (Valle del Cauca)	11.700	0,6
Aguachica (Cesar)	34.667	1,0	Sabanalarga (Atlántico)	13.750	0,0
Barbosa (Santander)	33.667	0,0	San Vicente de Chucurí (Santander)	12.500	0,0
Cartagena de Indias (Bolívar)	38.201	-0,4	Santa Marta (Magdalena)	13.067	0,0
Cereté (Córdoba)	35.270	0,0	Santa Rosa de Cabal (Risaralda)	12.067	0,0
Cúcuta (Norte de Santander)	36.000	-9,2	Santander de Quilichao (Cauca)	12.525	0,6
El Carmen de Bolívar (Bolívar)	39.400	-2,0	Sincedejo (Sucre)	12.125	0,0
Fundación (Magdalena)	36.642	0,0	Trinidad (Casanare)	14.875	-3,0
Granada (Meta)	36.667	-3,1	Túquerres (Nariño)	12.667	2,7
Lorica (Córdoba)	33.000	-7,5	Valledupar (Cesar)	13.540	0,0
Magangué (Bolívar)	37.600	1,6	Villavicencio (Meta)	12.472	-6,2
Moniquirá (Boyacá)	33.333	0,0	Villeta (Cundinamarca)	12.571	0,0
Montería (Córdoba)	33.750	-4,9	Estelar 480 SL, 4 litros		
Ocaña (Norte de Santander)	36.250	1,4	Apía (Risaralda)	46.933	0,2
Paz de Ariporo (Casanare)	40.750	0,0	Barbosa (Santander)	46.167	0,0
			Barranquilla (Atlántico)	50.012	0,0
			Belén de Umbría (Risaralda)	45.767	0,5

**Cuadro 4. Insumos agrícolas. Precios de herbicidas (continuación)
2014 (junio)**

Productos y mercados	Precio medio junio	Variación porcentual	Productos y mercados	Precio medio junio	Variación porcentual
Estelar 480 SL, 4 litros (continuación)			Fusilade 2000 EC, 200 centímetros cúbicos (continuación)		
Bogotá, D. C.	46.114	-1,2	El Carmen de Viboral (Antioquia)	24.500	0,0
Cartagena de Indias (Bolívar)	46.946	0,9	El Santuario (Antioquia)	23.500	-1,4
Cúcuta (Norte de Santander)	44.100	8,6	Ocaña (Norte de Santander)	24.000	0,0
Fresno (Tolima)	46.067	4,5			
Fundación (Magdalena)	48.750	0,0	Galope EC, 1 litro		
Ibagué (Tolima)	45.467	0,0	Barranquilla (Atlántico)	15.810	0,9
La Pintada (Antioquia)	46.973	0,8	Cartagena de Indias (Bolívar)	13.795	0,0
La Plata (Huila)	42.433	0,0	Lorica (Córdoba)	13.500	0,0
Lorica (Córdoba)	45.667	-2,1	Moniquirá (Boyacá)	15.500	0,0
Magangué (Bolívar)	48.333	1,0			
Ocaña (Norte de Santander)	43.500	0,0	Glifocafe, 1 litro		
Palmira (Valle del Cauca)	44.633	-0,8	Guadalajara de Buga (Valle del Cauca)	12.183	-6,3
Paz de Ariporo (Casanare)	43.667	0,0	Marsella (Risaralda)	10.883	-2,1
Pitalito (Huila)	43.825	0,6	Riosucio (Caldas)	11.217	1,7
Popayán (Cauca)	45.507	0,0			
Sabanalarga (Atlántico)	49.500	0,0	Glifosol SL, 1 litro		
San Vicente de Chucurí (Santander)	47.250	-0,5	Ábrego (Norte de Santander)	11.000	-0,9
Trinidad (Casanare)	54.200	0,7	Buesaco (Nariño)	11.333	0,0
Valledupar (Cesar)	50.500	0,0	Cali (Valle del Cauca)	12.350	-0,8
			Chinácota (Norte de Santander)	12.500	2,0
Esteron 47 EC, 1 litro			Chipaque (Cundinamarca)	12.500	-1,3
Barranquilla (Atlántico)	12.797	0,0	Chitagá (Norte de Santander)	12.333	-1,3
Bogotá, D. C.	14.125	-8,1	Cúcuta (Norte de Santander)	11.260	0,7
Cartagena de Indias (Bolívar)	15.847	0,0	El Carmen de Viboral (Antioquia)	10.933	0,0
Chocontá (Cundinamarca)	12.500	-3,8	Granada (Meta)	11.400	0,0
Facatativá (Cundinamarca)	15.233	0,0	Guadalajara de Buga (Valle del Cauca)	12.400	-2,9
Magangué (Bolívar)	16.333	4,3	Malaga (Santander)	13.800	1,5
Sincelejo (Sucre)	12.750	0,0	Marsella (Risaralda)	11.750	-0,7
Tunja (Boyacá)	13.675	2,8	Medellín (Antioquia)	11.763	0,0
Valledupar (Cesar)	12.833	-3,0	Ocaña (Norte de Santander)	11.667	0,0
Villa de San Diego			Palmira (Valle del Cauca)	11.400	-3,1
de Ubaté (Cundinamarca)	12.267	-1,3	Pamplona (Norte de Santander)	11.833	0,0
Villapinzón (Cundinamarca)	12.833	-4,9	Pasto (Nariño)	12.400	0,0
Villeta (Cundinamarca)	14.472	0,0	Peñol (Antioquia)	11.167	1,5
Zipaquirá (Cundinamarca)	13.125	0,0	Pereira (Risaralda)	11.267	-0,3
			Piendamó (Cauca)	11.550	0,0
Esteron 47 EC, 4 litros			Popayán (Cauca)	11.700	1,7
Barranquilla (Atlántico)	46.756	0,0	Riosucio (Caldas)	11.083	1,7
Bogotá, D. C.	53.750	-0,5	Roldanillo (Valle del Cauca)	11.850	3,4
Cartagena de Indias (Bolívar)	59.248	2,9	Santander de Quilichao (Cauca)	12.533	-2,3
			Silos (Norte de Santander)	12.833	0,0
Esteron mata arbustos 50-D, 4 litros			Túquerres (Nariño)	11.600	0,0
Magangué (Bolívar)	92.400	-2,7	Zipaquirá (Cundinamarca)	11.933	0,0
Montería (Córdoba)	87.000	-1,3			
San Alberto (Cesar)	86.667	0,0	Glifosol SL, 4 litros		
Valledupar (Cesar)	88.000	0,0	Ábrego (Norte de Santander)	40.000	0,8
			Aguachica (Cesar)	40.000	0,0
Faena 480 SL, 1 litro			Buesaco (Nariño)	42.167	0,0
Bogotá, D. C.	12.333	0,0	Cali (Valle del Cauca)	44.675	-0,2
Girardot (Cundinamarca)	11.933	0,0	Cúcuta (Norte de Santander)	40.410	-0,7
Medellín (Antioquia)	12.683	0,0	Granada (Meta)	39.833	0,0
Pacho (Cundinamarca)	12.833	0,0	Guadalajara de Buga (Valle del Cauca)	44.775	-1,3
Pamplona (Norte de Santander)	12.000	0,0	Ocaña (Norte de Santander)	40.250	-1,2
			Palmira (Valle del Cauca)	43.867	0,6
Finale SL, 1 litro			Pamplona (Norte de Santander)	40.667	0,0
Armenia (Quindío)	36.538	3,8	Pereira (Risaralda)	42.633	-0,7
Belén de Umbría (Risaralda)	37.733	-0,7	Popayán (Cauca)	41.400	0,5
Cali (Valle del Cauca)	40.850	5,6	Villavicencio (Meta)	42.500	-2,7
Granada (Meta)	37.756	1,7			
Guadalajara de Buga (Valle del Cauca)	37.600	1,2	Goal 2 EC, 250 centímetros cúbicos		
La Unión (Valle del Cauca)	37.767	3,8	Ábrego (Norte de Santander)	18.800	0,0
Manizales (Caldas)	39.933	0,0	Chitagá (Norte de Santander)	25.000	-1,3
Palmira (Valle del Cauca)	37.000	1,4	Socorro (Santander)	24.667	0,0
Pereira (Risaralda)	38.520	0,7	Sogamoso (Boyacá)	24.333	0,0
Roldanillo (Valle del Cauca)	38.373	4,9	Tunja (Boyacá)	22.700	-2,0
Santa Rosa de Cabal (Risaralda)	37.833	0,0			
Tuluá (Valle del Cauca)	39.233	6,0	Gramafin SL, 1 litro		
			Ábrego (Norte de Santander)	10.100	1,4
Flex SL, 250 centímetros cúbicos			Agustín Codazzi (Cesar)	14.500	0,0
Cajamarca (Tolima)	32.750	2,3	Bogotá, D. C.	12.750	1,0
El Santuario (Antioquia)	28.167	-1,7	Cartagena de Indias (Bolívar)	11.907	2,1
Ibagué (Tolima)	32.500	0,0	Chipaque (Cundinamarca)	13.000	2,0
			Corozal (Sucre)	11.833	0,0
Fusilade 2000 EC, 200 centímetros cúbicos			Cúcuta (Norte de Santander)	11.533	0,7
Ábrego (Norte de Santander)	23.250	0,0	El Carmen de Bolívar (Bolívar)	13.000	0,0



Cuadro 4. Insumos agrícolas. Precios de herbicidas (continuación)
2014 (junio)

Productos y mercados	Precio medio junio	Variación porcentual	Productos y mercados	Precio medio junio	Variación porcentual
Gramafin SL, 1 litro (continuación)			Gramoxone SL, 1 litro (continuación)		
El Santuario (Antioquia)	11.833	0,0	Villapinzón (Cundinamarca)	13.333	3,9
Fundación (Magdalena)	11.639	0,0	Villavicencio (Meta)	16.167	2,1
Fusagasugá (Cundinamarca)	11.750	0,0	Yopal (Casanare)	17.000	-0,4
Magangué (Bolívar)	13.400	1,5	Zipaquirá (Cundinamarca)	14.167	-0,9
Marinilla (Antioquia)	11.200	0,0	Gramoxone SL, 4 litros		
Medellín (Antioquia)	12.821	0,0	Bogotá, D. C.	52.571	-0,6
Moniquirá (Boyacá)	13.333	0,0	Bucaramanga (Santander)	46.667	0,7
Ocaña (Norte de Santander)	11.250	0,0	Cajamarca (Tolima)	57.500	0,0
Paz de Ariporo (Casanare)	13.667	0,0	Cali (Valle del Cauca)	55.000	0,0
Peñol (Antioquia)	11.333	1,5	Cartagena de Indias (Bolívar)	54.342	0,0
Pitalito (Huila)	12.833	-1,3	Corinto (Cauca)	55.333	7,8
Rionegro (Antioquia)	11.583	0,0	Cúcuta (Norte de Santander)	52.020	5,8
San Gil (Santander)	11.800	0,0	Granada (Meta)	55.900	0,5
Santa Marta (Magdalena)	12.000	0,0	Lorica (Córdoba)	55.500	0,5
Sincelejo (Sucre)	11.660	0,0	Medellín (Antioquia)	52.000	2,3
Tibaná (Boyacá)	12.567	1,3	Ocaña (Norte de Santander)	50.700	0,6
Valledupar (Cesar)	13.525	0,0	Palmira (Valle del Cauca)	54.667	0,6
Gramafin SL, 4 litros			Pitalito (Huila)	56.767	-1,3
Agustín Codazzi (Cesar)	49.333	0,0	Popayán (Cauca)	47.400	-0,4
Bogotá, D. C.	45.000	1,5	Sincelejo (Sucre)	53.500	0,0
Cartagena de Indias (Bolívar)	44.076	2,9	Valledupar (Cesar)	58.900	0,0
Corozal (Sucre)	43.000	0,0	Villavicencio (Meta)	55.000	-1,2
Fundación (Magdalena)	44.172	0,0	Yopal (Casanare)	58.625	1,5
Magangué (Bolívar)	50.500	5,2	Invesamina 480 SL, 1 litro		
Ocaña (Norte de Santander)	39.375	0,3	Agustín Codazzi (Cesar)	11.333	-5,6
San Gil (Santander)	40.000	0,0	Bucaramanga (Santander)	10.333	0,0
Santa Marta (Magdalena)	45.400	0,0	Cartagena de Indias (Bolívar)	10.655	-1,2
Sincelejo (Sucre)	42.000	0,0	Fundación (Magdalena)	11.193	0,0
Valledupar (Cesar)	50.800	2,5	Sabanalarga (Atlántico)	11.933	0,0
Gramoxone SL, 1 litro			Santa Marta (Magdalena)	11.850	0,0
Bogotá, D. C.	13.775	-1,1	Sincelejo (Sucre)	10.500	0,0
Cali (Valle del Cauca)	14.575	1,2	Invesamina 480 SL, 4 litros		
Cartagena de Indias (Bolívar)	16.156	2,1	Cartagena de Indias (Bolívar)	35.206	0,0
Chía (Cundinamarca)	16.067	3,2	Sabanalarga (Atlántico)	37.167	0,0
Chipaqué (Cundinamarca)	14.625	1,7	Santa Marta (Magdalena)	40.250	0,0
Chiquinquirá (Boyacá)	13.833	-1,0	Invesamina 720/867 SL, 1 litro		
Chitagá (Norte de Santander)	14.833	-2,2	Agustín Codazzi (Cesar)	13.000	0,0
Chocontá (Cundinamarca)	13.500	0,0	Bogotá, D. C.	12.000	-3,0
Corinto (Cauca)	15.167	0,0	Cartagena de Indias (Bolívar)	13.093	2,0
Cota (Cundinamarca)	14.500	0,0	El Carmen de Bolívar (Bolívar)	12.600	1,6
Cúcuta (Norte de Santander)	13.740	4,4	Ocaña (Norte de Santander)	11.333	0,0
El Carmen de Bolívar (Bolívar)	15.250	-2,4	Paz de Ariporo (Casanare)	15.125	4,3
El Carmen de Viboral (Antioquia)	13.500	-1,2	Sabanalarga (Atlántico)	13.475	0,0
El Santuario (Antioquia)	12.625	0,0	Santa Marta (Magdalena)	13.875	0,0
Facatativá (Cundinamarca)	14.233	2,4	Valledupar (Cesar)	13.750	0,0
Fómeque (Cundinamarca)	14.000	0,0	Invesamina 720/867 SL, 4 litros		
Fusagasugá (Cundinamarca)	13.333	2,6	Agustín Codazzi (Cesar)	44.333	0,0
Garzón (Huila)	14.333	6,2	Bogotá, D. C.	42.250	0,6
Girardot (Cundinamarca)	15.400	7,4	Cartagena de Indias (Bolívar)	45.773	1,0
Granada (Meta)	14.760	0,4	El Carmen de Bolívar (Bolívar)	44.200	-1,8
Guadalajara de Buga (Valle del Cauca)	14.750	1,7	Magangué (Bolívar)	41.000	2,5
Ipiales (Nariño)	13.333	0,0	Sabanalarga (Atlántico)	48.000	1,4
Lorica (Córdoba)	14.575	1,2	Santa Marta (Magdalena)	48.967	0,0
Marinilla (Antioquia)	13.100	0,5	Valledupar (Cesar)	45.333	0,0
Medellín (Antioquia)	14.614	0,9	Karmex WG, 1 kilogramo		
Ocaña (Norte de Santander)	13.333	0,0	Bucaramanga (Santander)	28.100	4,5
Palmira (Valle del Cauca)	13.750	-0,2	Corinto (Cauca)	23.167	-6,1
Pamplona (Norte de Santander)	14.333	2,4	Pamplona (Norte de Santander)	27.667	0,0
Pasto (Nariño)	13.733	0,0	Silos (Norte de Santander)	27.000	3,8
Peñol (Antioquia)	12.375	1,0	Kuron-M SL, 4 litros		
Pitalito (Huila)	15.133	-0,8	Aguachica (Cesar)	48.667	0,0
Popayán (Cauca)	12.814	-1,1	Cartagena de Indias (Bolívar)	52.565	0,0
Pupiales (Nariño)	14.417	3,7	Fundación (Magdalena)	51.333	0,0
Samacá (Boyacá)	12.667	0,0	Lorica (Córdoba)	46.000	-1,4
Santander de Quilichao (Cauca)	14.700	0,5	Montería (Córdoba)	47.667	0,0
Sibaté (Cundinamarca)	13.667	0,0	Sincelejo (Sucre)	46.000	0,0
Sincelejo (Sucre)	14.000	0,0	Panzer 480 SL, 1 litro		
Sogamoso (Boyacá)	14.167	2,9	Agustín Codazzi (Cesar)	12.750	0,0
Tibaná (Boyacá)	12.800	0,0			
Tuluá (Valle del Cauca)	14.350	0,1			
Tunja (Boyacá)	14.000	2,8			
Túquerres (Nariño)	14.250	1,8			
Valledupar (Cesar)	15.733	0,0			
Ventaquemada (Boyacá)	13.667	2,5			

**Cuadro 4. Insumos agrícolas. Precios de herbicidas (continuación)
2014 (junio)**

Productos y mercados	Precio medio junio	Variación porcentual	Productos y mercados	Precio medio junio	Variación porcentual
Panzer 480 SL, 1 litro (continuación)			Profiamina 720 SL, 1 litro		
Andes (Antioquia)	12.390	-1,5	Cúcuta (Norte de Santander)	10.667	-3,0
Bogotá, D. C.	12.133	-4,0	Guadalajara de Buga (Valle del Cauca)	11.483	-4,1
Cartagena de Indias (Bolívar)	12.255	1,0	San Vicente de Chucurí (Santander)	12.333	-1,3
El Carmen de Bolívar (Bolívar)	13.100	-0,8	Reglone SL, 1 litro		
El Carmen de Viboral (Antioquia)	11.930	-1,2	Belén de Umbría (Risaralda)	22.050	0,0
El Santuario (Antioquia)	11.500	0,0	Bogotá, D. C.	21.750	0,0
Fundación (Magdalena)	12.321	0,0	La Unión (Valle del Cauca)	20.983	0,0
Girardot (Cundinamarca)	12.600	-4,1	Pereira (Risaralda)	22.170	-0,9
Granada (Meta)	12.425	-2,7	Roundup 747 SG, 1 kilogramo		
Guarne (Antioquia)	12.125	-0,8	Apía (Risaralda)	20.200	0,5
La Ceja (Antioquia)	12.113	-1,8	Armenia (Quindío)	19.533	0,0
Lorica (Córdoba)	12.075	-2,0	Belén de Umbría (Risaralda)	20.500	0,5
Magangué (Bolívar)	12.500	-2,3	Caicedonia (Valle del Cauca)	19.967	-0,7
Medellín (Antioquia)	12.731	0,5	Cali (Valle del Cauca)	22.467	0,0
Moniquirá (Boyacá)	13.167	0,0	Manizales (Caldas)	19.950	1,3
Montería (Córdoba)	12.350	-0,1	Palmira (Valle del Cauca)	20.667	0,0
Ocaña (Norte de Santander)	11.750	0,0	Pereira (Risaralda)	20.980	1,5
Pacho (Cundinamarca)	12.833	0,0	Roldanillo (Valle del Cauca)	20.967	0,0
Paz de Ariporo (Casanare)	15.375	6,0	Santa Rosa de Cabal (Risaralda)	20.650	0,4
Peñol (Antioquia)	11.333	-4,2	Roundup 747 SG, 50 gramos		
Rionegro (Antioquia)	12.125	-1,0	Apía (Risaralda)	1.888	0,0
Sabanalarga (Atlántico)	13.750	0,0	Belén de Umbría (Risaralda)	1.992	3,5
San Gil (Santander)	11.875	0,6	Bogotá, D. C.	2.678	-10,0
San Pedro de los Milagros (Antioquia)	12.600	0,0	Cartago (Valle del Cauca)	1.883	0,0
San Vicente Ferrer (Antioquia)	11.700	-7,6	Chiquinquirá (Boyacá)	2.233	0,0
Santa Bárbara (Antioquia)	13.233	-2,5	Chocontá (Cundinamarca)	2.500	7,1
Santa Rosa de Osos (Antioquia)	12.688	0,0	Girardot (Cundinamarca)	2.800	0,0
Sincelejo (Sucre)	11.583	0,0	Ipiales (Nariño)	2.047	5,9
Socorro (Santander)	11.667	0,0	La Unión (Valle del Cauca)	1.817	0,0
Tunja (Boyacá)	13.000	-3,7	Manizales (Caldas)	1.900	0,0
Túquerres (Nariño)	12.333	2,8	Marsella (Risaralda)	1.900	0,0
Valledupar (Cesar)	13.200	0,0	Pereira (Risaralda)	2.013	0,0
Panzer 480 SL, 4 litros			Roldanillo (Valle del Cauca)	1.963	0,0
Agustín Codazzi (Cesar)	47.000	0,0	Samacá (Boyacá)	2.000	-7,7
Bogotá, D. C.	44.967	-0,4	Santa Rosa de Cabal (Risaralda)	2.000	0,0
Cartagena de Indias (Bolívar)	46.408	1,6	Sogamoso (Boyacá)	2.167	8,3
Cúcuta (Norte de Santander)	44.567	2,8	Tibaná (Boyacá)	1.967	0,0
El Carmen de Bolívar (Bolívar)	48.667	2,8	Tunja (Boyacá)	2.300	2,2
Fundación (Magdalena)	46.037	0,0	Ventaquemada (Boyacá)	1.867	-13,8
Granada (Meta)	46.000	-2,6	Villavicencio (Meta)	2.450	0,0
Lorica (Córdoba)	45.333	0,0	Zipaquirá (Cundinamarca)	1.938	0,0
Magangué (Bolívar)	48.400	0,4	Roundup activo, 1 litro		
Medellín (Antioquia)	45.575	0,0	Agustín Codazzi (Cesar)	15.000	0,0
Moniquirá (Boyacá)	44.000	0,0	Anserma (Caldas)	12.817	1,7
Montería (Córdoba)	45.875	0,0	Apía (Risaralda)	13.375	0,9
Ocaña (Norte de Santander)	41.875	-0,3	Armenia (Quindío)	12.925	3,5
Paz de Ariporo (Casanare)	51.000	-1,9	Belén de Umbría (Risaralda)	13.090	0,6
Sabanalarga (Atlántico)	52.000	-1,3	Bogotá, D. C.	14.423	-0,4
San Gil (Santander)	41.500	0,2	Bucaramanga (Santander)	13.400	0,0
Santa Marta (Magdalena)	48.167	0,0	Buesaco (Nariño)	13.433	-0,5
Socorro (Santander)	40.667	0,0	Caicedonia (Valle del Cauca)	13.033	-3,5
Valledupar (Cesar)	49.800	-0,4	Cajamarca (Tolima)	13.900	0,0
Paraquat 200 SL, 1 litro			Cali (Valle del Cauca)	13.840	-0,1
Bogotá, D. C.	12.983	0,6	Cereté (Córdoba)	13.910	0,0
Granada (Meta)	13.360	-1,5	Corinto (Cauca)	14.667	0,0
Montería (Córdoba)	12.833	-3,0	Cúcuta (Norte de Santander)	12.933	5,6
Ocaña (Norte de Santander)	11.000	0,0	El Carmen de Bolívar (Bolívar)	14.875	-1,7
Sincelejo (Sucre)	11.000	0,0	Espinal (Tolima)	13.267	-2,9
Paraquat 200 SL, 4 litros			Garzón (Huila)	13.350	0,0
Bogotá, D. C.	45.960	-3,5	Girardot (Cundinamarca)	14.450	0,0
Granada (Meta)	46.000	-1,9	Granada (Meta)	12.900	-6,5
Ocaña (Norte de Santander)	41.333	0,0	Guadalajara de Buga (Valle del Cauca)	13.750	0,0
Pastar 360 SL, 1 litro			Ipiales (Nariño)	12.900	0,8
Barranquilla (Atlántico)	37.060	0,0	La Celia (Risaralda)	13.583	-0,6
Cartagena de Indias (Bolívar)	38.165	0,0	La Unión (Valle del Cauca)	12.950	-2,0
Fundación (Magdalena)	35.212	0,0	La Virginia (Risaralda)	13.617	0,0
Montería (Córdoba)	35.167	-1,7	Magangué (Bolívar)	14.000	0,0
Sabanalarga (Atlántico)	37.450	0,3	Manizales (Caldas)	13.130	0,0
Sincelejo (Sucre)	33.833	0,0	Marsella (Risaralda)	13.225	0,0
Trinidad (Casanare)	40.333	0,0	Neiva (Huila)	13.582	0,0
Valledupar (Cesar)	39.133	0,0	Palmira (Valle del Cauca)	13.400	0,2
			Pamplona (Norte de Santander)	13.500	0,0



Cuadro 4. Insumos agrícolas. Precios de herbicidas (continuación)
2014 (junio)

Productos y mercados	Precio medio junio	Variación porcentual	Productos y mercados	Precio medio junio	Variación porcentual
Roundup activo, 1 litro (continuación)			Roundup SL, 1 litro (continuación)		
Paz de Ariporo (Casanare)	15.000	0,0	Fusagasugá (Cundinamarca)	13.750	2,8
Pereira (Risaralda)	13.330	0,5	Marinilla (Antioquia)	12.243	-0,5
Piendamó (Cauca)	13.200	0,0	Medellín (Antioquia)	13.906	0,0
Pitalito (Huila)	13.650	0,0	Pacho (Cundinamarca)	14.000	0,0
Popayán (Cauca)	12.833	-1,2	Samacá (Boyacá)	12.667	0,0
Pupiales (Nariño)	13.350	0,6	Santa Bárbara (Antioquia)	13.800	-1,2
Riosucio (Caldas)	13.333	1,7	Santa Rosa de Osos (Antioquia)	14.000	0,0
Roldanillo (Valle del Cauca)	13.360	1,2	Sibaté (Cundinamarca)	13.467	0,0
San Gil (Santander)	13.750	0,0	Sogamoso (Boyacá)	13.833	0,6
Santa Marta (Magdalena)	13.700	0,0	Tibaná (Boyacá)	12.733	1,3
Santa Rosa de Cabal (Risaralda)	12.950	0,0	Tunja (Boyacá)	13.400	2,0
Santander de Quilichao (Cauca)	14.233	1,2	Ventaquemada (Boyacá)	13.000	0,0
Sevilla (Valle del Cauca)	14.250	0,4	Villapinzón (Cundinamarca)	12.833	1,3
Silos (Norte de Santander)	14.000	-1,2			
Sincelejo (Sucre)	13.167	0,0	Roundup SL, 4 litros		
Trinidad (Casanare)	17.167	3,0	Chiquinquirá (Boyacá)	50.333	0,6
Tuluá (Valle del Cauca)	13.700	1,3	Medellín (Antioquia)	49.067	0,0
Valledupar (Cesar)	14.925	0,0	Santa Rosa de Osos (Antioquia)	50.633	0,0
Villavicencio (Meta)	14.375	-2,5			
Yopal (Casanare)	15.333	0,0	Select 2 EC, 1 litro		
Roundup activo, 10 litros			Chiquinquirá (Boyacá)	75.433	0,0
Bogotá, D. C.	125.000	-0,5	Samacá (Boyacá)	81.667	2,5
Cali (Valle del Cauca)	128.367	-3,9	Tunja (Boyacá)	75.000	-6,6
Cúcuta (Norte de Santander)	109.333	9,3			
Guadalajara de Buga (Valle del Cauca)	124.667	0,0	Select 2 EC,		
Magangué (Bolívar)	126.667	1,3	250 centímetros cúbicos		
Manizales (Caldas)	120.367	0,3	Samacá (Boyacá)	22.667	2,3
			Sogamoso (Boyacá)	23.600	0,0
Roundup activo, 4 litros			Tibaná (Boyacá)	23.833	5,6
Agustín Codazzi (Cesar)	53.750	0,0	Tunja (Boyacá)	22.760	-2,9
Apía (Risaralda)	50.588	-1,0			
Armenia (Quindío)	49.200	1,4	Sencor SC 480,		
Belén de Umbria (Risaralda)	49.938	-1,2	200 centímetros cúbicos		
Bogotá, D. C.	53.589	0,6	Bogotá, D. C.	24.375	1,6
Bucaramanga (Santander)	47.200	0,4	Cáqueza (Cundinamarca)	24.667	0,0
Cajamarca (Tolima)	55.067	0,6	Chitagá (Norte de Santander)	24.667	1,4
Cali (Valle del Cauca)	53.100	0,1	El Carmen de Viboral (Antioquia)	22.338	-1,1
Cartagena de Indias (Bolívar)	56.467	0,0	El Santuario (Antioquia)	22.000	0,6
Cereté (Córdoba)	52.800	0,0	Ipiales (Nariño)	24.000	-2,7
Corinto (Cauca)	53.667	0,9	Marinilla (Antioquia)	22.783	-2,7
Cúcuta (Norte de Santander)	48.167	0,9	Ocaña (Norte de Santander)	23.667	0,0
Espinal (Tolima)	53.167	-0,3	Pamplona (Norte de Santander)	24.333	1,4
Garzón (Huila)	53.000	1,9	Samacá (Boyacá)	22.333	-1,5
Girardot (Cundinamarca)	55.600	0,0	Silos (Norte de Santander)	24.333	1,4
Granada (Meta)	50.650	-0,6	Tibaná (Boyacá)	22.000	0,0
Guadalajara de Buga (Valle del Cauca)	54.213	-0,5	Tunja (Boyacá)	22.167	-0,6
Ibagué (Tolima)	54.200	0,0	Túquerres (Nariño)	24.150	0,5
La Unión (Valle del Cauca)	51.200	-0,4			
La Virginia (Risaralda)	53.183	0,0	Tordon 101 SL, 1 litro		
Magangué (Bolívar)	54.333	0,0	Aguachica (Cesar)	26.000	0,0
Manizales (Caldas)	50.680	0,0	Aguazul (Casanare)	29.652	0,0
Marsella (Risaralda)	50.617	0,0	Agustín Codazzi (Cesar)	32.000	0,0
Palmira (Valle del Cauca)	53.175	1,3	Andes (Antioquia)	30.275	4,3
Pamplona (Norte de Santander)	48.333	0,0	Apía (Risaralda)	27.063	0,0
Pereira (Risaralda)	51.510	1,9	Barranquilla (Atlántico)	27.539	-2,4
Pitalito (Huila)	52.833	0,0	Belén de Umbria (Risaralda)	26.650	0,0
Popayán (Cauca)	47.014	-0,6	Bogotá, D. C.	28.755	-3,2
Roldanillo (Valle del Cauca)	51.483	-0,6	Buesaco (Nariño)	28.000	2,4
Sabanalarga (Atlántico)	55.250	1,1	Cali (Valle del Cauca)	28.600	-3,2
San Gil (Santander)	49.333	0,0	Cartagena de Indias (Bolívar)	28.932	0,0
Santa Marta (Magdalena)	52.900	0,0	Cartago (Valle del Cauca)	29.000	3,6
Santa Rosa de Cabal (Risaralda)	50.213	0,3	Cereté (Córdoba)	25.063	0,0
Trinidad (Casanare)	61.667	0,5	Chía (Cundinamarca)	32.900	0,0
Tuluá (Valle del Cauca)	51.550	-0,6	Corozal (Sucre)	26.333	0,0
Valledupar (Cesar)	54.450	0,0	El Carmen de Bolívar (Bolívar)	27.000	-3,6
Villavicencio (Meta)	53.225	-1,4	El Santuario (Antioquia)	24.250	0,0
Yopal (Casanare)	54.667	0,0	Entrerrios (Antioquia)	24.483	-0,7
			Fundación (Magdalena)	28.250	0,0
Roundup SL, 1 litro			Girardot (Cundinamarca)	26.350	0,0
Andes (Antioquia)	12.850	1,7	Guadalajara de Buga (Valle del Cauca)	27.738	-4,3
Chiquinquirá (Boyacá)	13.400	0,0	Ibagué (Tolima)	26.167	0,0
Chocontá (Cundinamarca)	13.167	1,3	La Pintada (Antioquia)	26.329	0,0
El Santuario (Antioquia)	12.833	-2,5	Lebríja (Santander)	27.333	0,0
Entrerrios (Antioquia)	12.943	1,0	Lorica (Córdoba)	25.667	0,0
Fómeque (Cundinamarca)	13.000	0,0	Magangué (Bolívar)	28.750	1,8
			Manizales (Caldas)	25.150	-5,0

**Cuadro 4. Insumos agrícolas. Precios de herbicidas (conclusión)
2014 (junio)**

Productos y mercados	Precio medio junio	Variación porcentual	Productos y mercados	Precio medio junio	Variación porcentual
Tordon 101 SL, 1 litro (continuación)			Tordon 101 SL, 4 litros (continuación)		
Marinilla (Antioquia)	24.150	-5,4	La Pintada (Antioquia)	107.766	0,0
Marsella (Risaralda)	27.083	1,7	Lorica (Córdoba)	97.667	1,0
Medellín (Antioquia)	27.806	2,0	Magangué (Bolívar)	105.000	2,3
Montería (Córdoba)	24.500	-7,5	Manizales (Caldas)	102.500	0,0
Ocaña (Norte de Santander)	26.750	0,0	Medellín (Antioquia)	103.325	0,0
Pacho (Cundinamarca)	29.000	0,0	Montería (Córdoba)	89.875	-8,4
Palmira (Valle del Cauca)	26.400	-1,5	Palmira (Valle del Cauca)	97.150	-2,0
Pasto (Nariño)	27.133	0,0	Paz de Ariporo (Casanare)	105.333	0,0
Paz de Ariporo (Casanare)	29.000	1,8	Pereira (Risaralda)	107.425	-2,0
Pereira (Risaralda)	26.950	0,0	Roldanillo (Valle del Cauca)	102.433	0,7
Popayán (Cauca)	29.500	1,1	Sabanalarga (Atlántico)	108.250	-1,0
Rionegro (Antioquia)	24.433	0,0	Saldaña (Tolima)	90.135	-8,7
Riosucio (Caldas)	26.683	-0,8	Sincelejo (Sucre)	100.000	0,0
Roldanillo (Valle del Cauca)	28.233	0,0	Trinidad (Casanare)	111.000	-0,9
Sabanalarga (Atlántico)	29.750	-1,9	Tuluá (Valle del Cauca)	99.333	0,0
Saldaña (Tolima)	23.063	-4,3	Valledupar (Cesar)	111.167	0,7
Santa Marta (Magdalena)	29.375	0,0	Villavicencio (Meta)	102.530	-1,4
Santa Rosa de Cabal (Risaralda)	26.183	-0,8	Yopal (Casanare)	96.696	0,0
Santa Rosa de Osos (Antioquia)	26.317	0,0			
Santander de Quilichao (Cauca)	26.733	6,9	Touchdown Iq SL, 1 litro		
Sevilla (Valle del Cauca)	27.233	1,6	Cajamarca (Tolima)	17.025	1,6
Sincelejo (Sucre)	24.200	0,0	Ipiales (Nariño)	16.167	3,2
Trinidad (Casanare)	33.000	2,1	Saldaña (Tolima)	16.712	0,3
Tuluá (Valle del Cauca)	25.517	-1,3			
Valledupar (Cesar)	30.086	-0,5	Tronador SL, 20 litros		
Villa de San Diego			Bogotá, D. C.	163.000	0,6
de Ubaté (Cundinamarca)	26.033	-1,0	Cartagena de Indias (Bolívar)	189.051	0,2
Villavicencio (Meta)	28.974	0,0	Lorica (Córdoba)	175.000	0,0
Villeta (Cundinamarca)	27.174	0,0	Sabanalarga (Atlántico)	185.750	0,0
Yopal (Casanare)	27.462	0,0	Sincelejo (Sucre)	163.333	0,0
Zipaquirá (Cundinamarca)	27.400	0,0	Yopal (Casanare)	181.667	0,0
Tordon 101 SL, 20 litros			Tronador SL, 4 litros		
Barranquilla (Atlántico)	480.307	0,0	Aguachica (Cesar)	37.667	0,0
Cartagena de Indias (Bolívar)	474.956	0,0	Barbosa (Santander)	36.167	0,0
Montería (Córdoba)	362.167	-5,1	Bogotá, D. C.	38.900	1,0
Villavicencio (Meta)	464.333	-2,8	Cartagena de Indias (Bolívar)	41.364	0,0
Yopal (Casanare)	449.200	0,0	El Carmen de Bolívar (Bolívar)	42.800	0,5
			Lorica (Córdoba)	37.000	-1,3
Tordon 101 SL, 4 litros			Magangué (Bolívar)	40.200	-3,4
Aguachica (Cesar)	84.667	0,0	Moniquirá (Boyacá)	35.333	0,0
Aguazul (Casanare)	108.445	0,0	Ocaña (Norte de Santander)	38.200	0,2
Agustín Codazzi (Cesar)	128.333	0,0	Paz de Ariporo (Casanare)	43.333	0,0
Barranquilla (Atlántico)	107.033	-1,8	Sabanalarga (Atlántico)	41.500	0,0
Bogotá, D. C.	103.256	-3,2	Santa Marta (Magdalena)	46.767	0,0
Cali (Valle del Cauca)	107.933	0,1	Sincelejo (Sucre)	38.667	0,0
Cartagena de Indias (Bolívar)	110.750	-1,6	Trinidad (Casanare)	47.000	0,0
El Carmen de Bolívar (Bolívar)	95.000	-1,7	Valledupar (Cesar)	43.833	0,0
Girardot (Cundinamarca)	106.533	0,0	Yopal (Casanare)	41.667	0,0
Ibagué (Tolima)	104.167	0,0			

n.d. No determinado.

* El precio correspondiente a mayo fue modificado en el presente reporte ante la inclusión de datos que se encontraban en verificación.

Coadyudantes

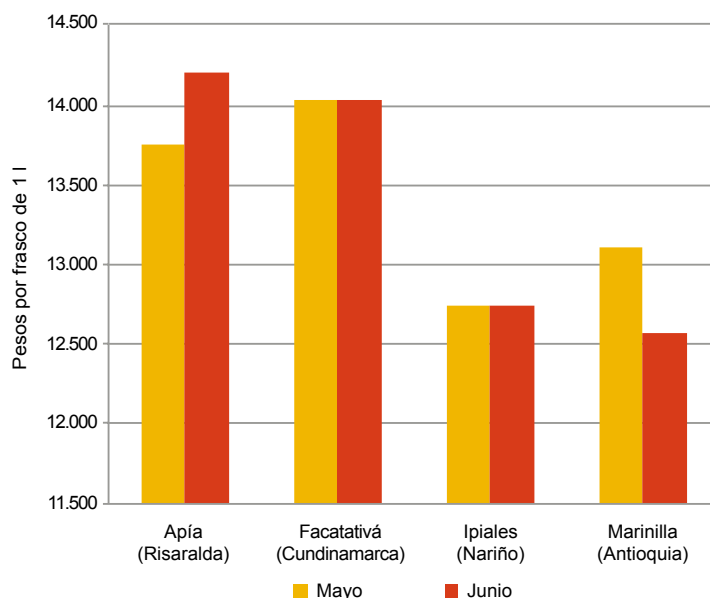


Fuente: DANE

El precio del Agrotin SL por frasco de 1 litro presentó una tendencia al alza, siendo el mercado de Apía (Risaralda) el que presentó mayor variación (3,3 %), en donde el precio pasó de \$13.750 a \$14.200. Por el contrario, en el mercado de Marinilla (Antioquia), hubo una disminu-

ción del precio de \$13.117 a \$12.570, y los mercados de Facatativá (Cundinamarca) e Ipiales (Nariño) presentaron precios estables en el mes de junio.

Gráfico 5. Precios del Agrotin SL, por frasco de 1 litro 2014 (mayo-junio)



Fuente: SIPSA-DANE-Ministerio de Agricultura y Desarrollo Rural.

Cuadro 5. Insumos agrícolas. Precios de coadyudantes, molusquicidas, reguladores fisiológicos y otros 2014 (junio)

Productos y mercados	Precio medio junio	Variación porcentual
Agrotin SL, 1 litro		
Andes (Antioquia)	13.825	1,7
Anserma (Caldas)	14.033	1,1
Apía (Risaralda)	14.200	3,3
Armenia (Quindío)	13.883	-1,4
Bogotá, D. C.	13.700	1,8
Calí (Valle del Cauca)	14.050	0,4
Corinto (Cauca)	13.900	1,7
Cúcuta (Norte de Santander)	14.033	0,2
El Carmen de Viboral (Antioquia)	13.278	0,0
El Santuario (Antioquia)	12.750	0,0
Entreríos (Antioquia)	13.443	0,0
Facatativá (Cundinamarca)	14.033	0,0
Ipiales (Nariño)	12.750	0,0
La Unión (Valle del Cauca)	13.250	1,9
La Virginia (Risaralda)	14.000	0,0
Manizales (Caldas)	14.350	-1,3
Marinilla (Antioquia)	12.570	-4,2
Marsella (Risaralda)	13.925	0,2
Medellín (Antioquia)	12.286	-2,2
Palmira (Valle del Cauca)	13.567	-0,5
Pamplona (Norte de Santander)	14.333	0,0
Pereira (Risaralda)	13.425	0,0
Riosucio (Caldas)	14.100	1,9
San Vicente Ferrer (Antioquia)	13.600	3,0
Santa Rosa de Cabal (Risaralda)	13.633	0,2
Santa Rosa de Osos (Antioquia)	13.277	0,0
Sibaté (Cundinamarca)	13.467	0,0
Subachoque (Cundinamarca)	13.833	0,0
Tuluá (Valle del Cauca)	13.300	1,4
Carrier, 1 litro		
Armenia (Quindío)	17.767	-1,9
Belén de Umbria (Risaralda)	18.738	0,5
Bogotá, D. C.	18.350	1,2
Calí (Valle del Cauca)	19.367	0,0

Productos y mercados	Precio medio junio	Variación porcentual
Carrier, 1 litro (continuación)		
Chiquinquirá (Boyacá)	17.667	0,0
Manizales (Caldas)	17.363	0,0
Marsella (Risaralda)	18.263	0,0
Medellín (Antioquia)	18.040	-0,8
Palmira (Valle del Cauca)	17.567	-0,9
Pereira (Risaralda)	18.250	-2,7
Rionegro (Antioquia)	17.833	0,0
Riosucio (Caldas)	18.067	-1,4
Roldanillo (Valle del Cauca)	19.300	1,0
Santa Rosa de Osos (Antioquia)	19.100	0,5
Tuluá (Valle del Cauca)	17.433	-1,3
Hormonagro 1, 100 gramos		
Medellín (Antioquia)	15.367	0,0
Santa Marta (Magdalena)	17.317	0,0
Valledupar (Cesar)	17.000	0,0
Hormonagro ANA, 250 centímetros cúbicos		
Cúcuta (Norte de Santander)	17.500	-0,4
Ocaña (Norte de Santander)	21.333	-0,8
Inex-A, 1 litro		
Apía (Risaralda)	28.700	-0,8
Belén de Umbria (Risaralda)	28.250	0,0
Calí (Valle del Cauca)	25.833	-3,1
Chinchiná (Caldas)	27.133	1,7
El Carmen de Viboral (Antioquia)	19.000	1,8
Guadalajara de Buga (Valle del Cauca)	25.474	-0,4
Manizales (Caldas)	28.033	-0,9
Palmira (Valle del Cauca)	25.350	1,2
Pereira (Risaralda)	28.100	6,3
Rionegro (Antioquia)	19.700	0,0
Roldanillo (Valle del Cauca)	25.467	-0,1
Tuluá (Valle del Cauca)	24.883	0,0

Cuadro 5. Insumos agrícolas. Precios de coadyudantes, molusquicidas, reguladores fisiológicos y otros (conclusión) 2014 (junio)

Productos y mercados	Precio medio junio	Variación porcentual	Productos y mercados	Precio medio junio	Variación porcentual
Marax, 10 gramos			Mixel Top SL, 1 litro (continuación)		
Ocaña (Norte de Santander)	5.300	0,0	Samacá (Boyacá)	12.000	2,9
Tunja (Boyacá)	5.800	1,8	Tibaná (Boyacá)	12.100	0,0
Villapinzón (Cundinamarca)	5.667	3,0	Tunja (Boyacá)	11.600	-3,3
Matababosa 7 % AB, 500 gramos			Ventaquemada (Boyacá)	11.625	0,0
Bogotá, D. C.	3.880	3,7	Zipaquirá (Cundinamarca)	11.150	0,0
Buesaco (Nariño)	4.833	0,0	Pegal Ph, 1 litro		
Cajamarca (Tolima)	3.420	-1,2	Armenia (Quindío)	28.420	-1,6
Chitagá (Norte de Santander)	4.667	0,0	Chocontá (Cundinamarca)	27.000	1,3
Cúcuta (Norte de Santander)	3.267	-10,5	Cúcuta (Norte de Santander)	26.820	0,4
El Santuario (Antioquia)	3.425	0,0	Guadalajara de Buga (Valle del Cauca)	28.733	-2,6
Pamplona (Norte de Santander)	4.500	0,0	La Unión (Valle del Cauca)	27.150	-1,6
Pasto (Nariño)	4.233	0,0	Palmira (Valle del Cauca)	27.325	1,0
Rionegro (Antioquia)	3.600	1,4	Tunja (Boyacá)	27.133	0,6
Silos (Norte de Santander)	4.167	-3,8	Potenzol 900 SL, 1 litro		
Sogamoso (Boyacá)	3.667	0,0	Andes (Antioquia)	10.097	-7,9
Tunja (Boyacá)	3.600	-1,4	Cartagena de Indias (Bolívar)	11.784	0,6
Túquerres (Nariño)	4.500	5,9	El Carmen de Viboral (Antioquia)	10.200	0,0
Zipaquirá (Cundinamarca)	3.167	0,0	La Ceja (Antioquia)	10.167	-3,2
Matababosa, 500 gramos			Marinilla (Antioquia)	10.150	0,0
Cáqueza (Cundinamarca)	4.000	0,0	Medellín (Antioquia)	10.155	-0,5
Chía (Cundinamarca)	3.833	0,0	Rionegro (Antioquia)	12.075	-0,2
Chipaque (Cundinamarca)	4.000	0,0	San Gil (Santander)	9.833	0,0
Chiquinquirá (Boyacá)	3.433	0,0	Santa Bárbara (Antioquia)	11.233	0,0
Choachí (Cundinamarca)	3.833	0,0	Santa Marta (Magdalena)	11.120	0,0
Corinto (Cauca)	4.033	-2,8	Santa Rosa de Osos (Antioquia)	9.794	0,0
Fómeque (Cundinamarca)	3.833	0,0	Valledupar (Cesar)	11.725	0,0
Fusagasugá (Cundinamarca)	3.250	0,0	Progibb 10 SP, 10 gramos		
Guadalajara de Buga (Valle del Cauca)	4.000	0,0	Aquitania (Boyacá)	5.833	0,0
Medellín (Antioquia)	3.723	0,0	Chiquinquirá (Boyacá)	5.867	-1,1
Ocaña (Norte de Santander)	3.600	0,0	Cota (Cundinamarca)	6.400	0,0
Pacho (Cundinamarca)	4.000	0,0	Cúcuta (Norte de Santander)	5.533	10,7
Palmira (Valle del Cauca)	3.750	0,0	El Santuario (Antioquia)	5.833	0,0
Pamplona (Norte de Santander)	4.250	0,0	Fusagasugá (Cundinamarca)	6.250	4,2
Sevilla (Valle del Cauca)	4.383	0,8	Manizales (Caldas)	6.600	-0,8
Sibaté (Cundinamarca)	3.300	0,0	Medellín (Antioquia)	5.942	0,0
Ventaquemada (Boyacá)	3.500	-3,4	Samacá (Boyacá)	6.000	0,0
Mixel Top SL, 1 litro			Subachoque (Cundinamarca)	6.467	0,0
Chiquinquirá (Boyacá)	11.267	0,0	Tibaná (Boyacá)	6.000	1,1
Choachí (Cundinamarca)	13.333	0,0	Tunja (Boyacá)	6.125	-0,8
Cúcuta (Norte de Santander)	11.667	-2,8	Ventaquemada (Boyacá)	5.875	0,0
La Unión (Valle del Cauca)	11.900	-3,3			
Manizales (Caldas)	11.810	0,7			

n.d. No determinado.

* El precio correspondiente a mayo fue modificado en el presente reporte ante la inclusión de datos que se encontraban en verificación.



Precios de insumos pecuarios

Cuadro 6. Insumos pecuarios. Precios de alimentos balanceados, suplementos, coadyuvantes, adsorbentes, enzimas y aditivos 2014 (junio)

Productos y mercados	Precio medio junio	Variación porcentual	Productos y mercados	Precio medio junio	Variación porcentual
Cerdas gestación, 40 kilogramos			Cerdos levante, 40 kilogramos (continuación)		
Barbosa (Santander)	40.333	0,0	Apía (Risaralda)	43.550	-1,1
Ipiales (Nariño)	43.100	0,0	Armenia (Quindío)	46.425	-0,9
Marsella (Risaralda)	42.500	0,0	Barbosa (Santander)	41.625	0,0
Pereira (Risaralda)	41.767	4,9	Cachipay (Cundinamarca)	41.667	0,0
Pupiales (Nariño)	43.100	0,6	Caicedonia (Valle del Cauca)	46.125	-1,3
Sabanalarga (Atlántico)	39.833	0,0	Cimitarra (Santander)	42.250	0,6
Cerdas lactancia, 40 kilogramos			Cerdos lechero, 40 kilogramos		
Armenia (Quindío)	44.617	-1,4	El Carmen de Viboral (Antioquia)	46.040	1,8
Guadalajara de Buga (Valle del Cauca)	44.000	2,3	El Santuario (Antioquia)	48.275	0,5
Marsella (Risaralda)	46.067	-1,4	Entrerrios (Antioquia)	47.999	1,8
Medellín (Antioquia)	49.900	1,4	Espinal (Tolima)	44.360	4,4
Pereira (Risaralda)	45.400	4,2	Fusagasugá (Cundinamarca)	41.333	0,0
Pupiales (Nariño)	46.133	-0,1	Guadalajara de Buga (Valle del Cauca)	43.533	6,0
Sabanalarga (Atlántico)	44.750	0,0	Ipiales (Nariño)	44.556	-0,5
Cerdos ceba, 40 kilogramos			Mojarra o tilapia engorde, 40 kilogramos		
Apía (Risaralda)	39.575	-0,1	Cimitarra (Santander)	59.750	3,9
Armenia (Quindío)	41.450	-1,1	Espinal (Tolima)	55.000	1,5
Barbosa (Santander)	36.125	0,0	Guadalajara de Buga (Valle del Cauca)	51.500	0,5
Chía (Cundinamarca)	38.600	0,0	Ibagué (Tolima)	51.750	2,5
Cimitarra (Santander)	37.800	-1,6	La Mesa (Cundinamarca)	56.667	0,0
El Carmen de Viboral (Antioquia)	40.875	0,4	Paz de Ariporo (Casanare)	62.000	0,0
El Santuario (Antioquia)	40.667	1,7	Sabana de Torres (Santander)	58.000	1,2
Fusagasugá (Cundinamarca)	35.333	0,0	Saldaña (Tolima)	57.000	0,9
Guadalajara de Buga (Valle del Cauca)	38.150	3,6	Socorro (Santander)	56.286	0,1
Ibagué (Tolima)	37.800	1,8	Mojarra o tilapia iniciación, 40 kilogramos		
Ipiales (Nariño)	39.850	-0,3	Sabana de Torres (Santander)	79.333	1,7
Jamundí (Valle del Cauca)	40.000	-0,8	Socorro (Santander)	78.667	0,0
La Unión (Antioquia)	42.617	0,0	Mojarra o tilapia levante, 40 kilogramos		
Málaga (Santander)	38.333	3,6	Aguazul (Casanare)	75.333	0,0
Marinilla (Antioquia)	42.277	9,5	Chinácota (Norte de Santander)	75.267	2,0
Marsella (Risaralda)	40.167	0,0	Chinchiná (Caldas)	71.200	5,1
Paz de Ariporo (Casanare)	41.500	0,0	Espinal (Tolima)	67.480	3,1
Puerto López (Meta)	43.500	11,3	Guadalajara de Buga (Valle del Cauca)	65.464	1,0
Puerto Tejada (Cauca)	37.567	0,4	Ibagué (Tolima)	62.575	0,9
Pupiales (Nariño)	38.690	0,1	Lebrija (Santander)	69.286	0,8
Roldanillo (Valle del Cauca)	38.350	0,0	Lérida (Tolima)	68.067	0,0
Sabana de Torres (Santander)	41.000	2,5	Paz de Ariporo (Casanare)	69.667	0,0
Sabanalarga (Atlántico)	37.807	0,0	Piedecuesta (Santander)	71.000	-4,1
Samacá (Boyacá)	37.500	-0,5	Popayán (Cauca)	76.667	0,9
Sevilla (Valle del Cauca)	41.000	1,7	Sabana de Torres (Santander)	64.667	1,0
Socorro (Santander)	43.167	0,4	San Alberto (Cesar)	75.500	1,3
Sogamoso (Boyacá)	36.967	-1,3	Socorro (Santander)	70.143	0,0
Vélez (Santander)	41.000	0,0	Tuluá (Valle del Cauca)	74.375	4,0
Villapinzón (Cundinamarca)	36.960	-0,1			
Villavicencio (Meta)	41.000	2,5			
Villeta (Cundinamarca)	37.400	0,0			
Cerdos lactancia, 40 kilogramos					
Apía (Risaralda)	57.650	-0,8			
Armenia (Quindío)	54.900	-0,7			
Caicedonia (Valle del Cauca)	53.250	0,5			
Chinchiná (Caldas)	53.250	7,6			
Guadalajara de Buga (Valle del Cauca)	51.650	3,4			
Lebrija (Santander)	53.000	1,3			
Manizales (Caldas)	51.500	0,0			
Neira (Caldas)	53.500	0,0			
Pacho (Cundinamarca)	62.667	0,0			
Pereira (Risaralda)	59.033	2,2			
Piedecuesta (Santander)	55.000	2,5			
Riosucio (Caldas)	54.800	1,8			
Sabanalarga (Atlántico)	49.433	0,0			
Santa Rosa de Cabal (Risaralda)	50.300	-1,1			
Socorro (Santander)	55.833	0,0			
Tuluá (Valle del Cauca)	51.250	2,5			
Villeta (Cundinamarca)	51.338	0,0			
Zarzal (Valle del Cauca)	54.850	0,0			
Cerdos levante, 40 kilogramos					
Aguazul (Casanare)	42.000	0,0			
Anserma (Caldas)	51.133	1,1			

Cuadro 6. Insumos pecuarios. Precios de alimentos balanceados, suplementos, coadyuvantes, adsorbentes, enzimas y aditivos (conclusión) 2014 (junio)

Productos y mercados	Precio medio junio	Variación porcentual	Productos y mercados	Precio medio junio	Variación porcentual
Mojarra o tilapia levante, 40 kilogramos (continuación)			Ponedoras, 40 kilogramos (continuación)		
Viterbo (Caldas)	69.800	4,3	Málaga (Santander)	41.800	-0,9
Yopal (Casanare)	70.000	5,0	Medellín (Antioquia)	46.650	6,6
Novillas, 40 kilogramos			Neiva (Huila)	46.433	0,6
Chocontá (Cundinamarca)	38.333	-0,9	Pereira (Risaralda)	43.133	3,0
Pupiales (Nariño)	38.300	-5,7	Rionegro (Antioquia)	41.000	2,1
Pollo engorde, 40 kilogramos			Sabana de Torres (Santander)	47.000	0,0
Barbosa (Santander)	50.125	0,0	Sibaté (Cundinamarca)	42.300	-0,7
Barrancabermeja (Santander)	51.000	2,0	Socorro (Santander)	43.167	0,0
Chinácota (Norte de Santander)	48.333	3,1	Sogamoso (Boyacá)	43.467	0,8
Chipaqué (Cundinamarca)	43.667	-8,1	Tuluá (Valle del Cauca)	43.750	-3,7
Cimitarra (Santander)	53.750	15,3	Zarzal (Valle del Cauca)	43.117	0,0
Corinto (Cauca)	48.500	0,3	Ternereras, 40 kilogramos		
Espinal (Tolima)	55.667	0,3	Chocontá (Cundinamarca)	44.667	0,8
Granada (Meta)	52.667	0,0	Pupiales (Nariño)	43.200	0,8
Guadalajara de Buga (Valle del Cauca)	48.967	1,8	Santa Rosa de Osos (Antioquia)	45.503	0,0
Jamundí (Valle del Cauca)	52.000	0,0	Villapinzón (Cundinamarca)	44.000	-1,5
La Mesa (Cundinamarca)	54.167	0,0	Zipaquirá (Cundinamarca)	45.833	2,9
Madrid (Cundinamarca)	48.733	0,8	Vacas leche, 40 kilogramos		
Málaga (Santander)	49.600	0,5	Apía (Risaralda)	32.800	0,0
Medellín (Antioquia)	51.800	-5,0	Armenia (Quindío)	32.814	16,7
Paz de Ariporo (Casanare)	52.333	0,0	Barbosa (Santander)	34.250	0,0
Piedecuesta (Santander)	43.333	-6,5	Barrancabermeja (Santander)	40.667	0,0
Puerto Tejada (Cauca)	51.250	1,2	Bogotá, D. C.	32.183	0,8
Sabana de Torres (Santander)	52.375	0,5	Bucaramanga (Santander)	33.000	5,3
Saldaña (Tolima)	51.667	0,0	Cali (Valle del Cauca)	32.055	0,0
Santander de Quilichao (Cauca)	48.550	4,9	Chinácota (Norte de Santander)	33.433	2,9
Socorro (Santander)	48.400	0,4	Chitaga (Norte de Santander)	34.500	0,0
Tuluá (Valle del Cauca)	50.725	4,1	Chocontá (Cundinamarca)	32.750	0,3
Valledupar (Cesar)	47.333	-0,7	El Carmen de Viboral (Antioquia)	32.250	0,8
Villanueva (Casanare)	53.400	0,0	El Santuario (Antioquia)	34.260	0,9
Villavicencio (Meta)	51.167	0,0	Fómeque (Cundinamarca)	31.880	0,3
Yopal (Casanare)	47.333	-5,3	Fusagasugá (Cundinamarca)	34.250	0,0
Zarzal (Valle del Cauca)	44.200	0,0	Guadalajara de Buga (Valle del Cauca)	30.142	0,6
Pollo iniciación, 40 kilogramos			Guarne (Antioquia)	39.533	2,8
Aguazul (Casanare)	52.250	0,0	Ipiales (Nariño)	35.322	0,7
Apía (Risaralda)	52.250	-4,3	Jamundí (Valle del Cauca)	35.167	0,0
Barbosa (Santander)	48.833	0,0	La Unión (Antioquia)	37.880	-0,3
Guadalajara de Buga (Valle del Cauca)	50.238	1,5	Lebrija (Santander)	34.750	0,0
Jamundí (Valle del Cauca)	52.000	0,0	Madrid (Cundinamarca)	33.725	2,7
La Virginia (Risaralda)	49.433	1,4	Málaga (Santander)	36.643	2,0
Lebrija (Santander)	43.000	0,8	Manizales (Caldas)	36.846	0,1
Ocaña (Norte de Santander)	49.000	-2,6	Marsella (Risaralda)	33.475	0,0
Puerto López (Meta)	51.500	0,7	Medellín (Antioquia)	36.667	-2,9
Puerto Tejada (Cauca)	50.733	1,0	Pacho (Cundinamarca)	40.250	0,0
Quimbaya (Quindío)	53.475	2,7	Palmira (Valle del Cauca)	32.233	11,1
Trinidad (Casanare)	56.333	0,0	Pereira (Risaralda)	31.000	1,1
Pollo levante, 40 kilogramos			Popayán (Cauca)	39.944	0,3
Barrancabermeja (Santander)	51.333	2,7	Pupiales (Nariño)	36.571	2,1
Manizales (Caldas)	50.500	0,0	Rionegro (Antioquia)	38.280	1,9
Paz de Ariporo (Casanare)	52.000	0,0	Riosucio (Caldas)	40.550	-5,3
Popayán (Cauca)	54.000	0,9	Sabana de Torres (Santander)	36.700	0,3
Trinidad (Casanare)	53.000	0,0	Sabanalarga (Atlántico)	30.483	0,0
Tuluá (Valle del Cauca)	49.825	3,1	San Alberto (Cesar)	40.357	4,1
Ponedoras, 40 kilogramos			San Gil (Santander)	42.800	0,0
Armenia (Quindío)	42.217	0,3	San Vicente de Chucurí (Santander)	40.000	-0,4
Barbosa (Santander)	39.167	0,0	Santa Rosa de Cabal (Risaralda)	33.833	0,0
Barrancabermeja (Santander)	46.333	4,1	Santa Rosa de Osos (Antioquia)	35.820	2,9
Cachipay (Cundinamarca)	42.333	0,4	Santander de Quilichao (Cauca)	34.520	0,0
Cimitarra (Santander)	46.400	0,9	Sogamoso (Boyacá)	37.875	0,1
Fómeque (Cundinamarca)	41.650	2,4	Subachoque (Cundinamarca)	37.590	-1,8
Fresno (Tolima)	41.833	2,5	Tuluá (Valle del Cauca)	37.050	2,0
Fusagasugá (Cundinamarca)	44.333	0,0	Tunja (Boyacá)	33.475	0,0
Guadalajara de Buga (Valle del Cauca)	40.022	-0,6	Ventaquemada (Boyacá)	35.500	0,7
Jamundí (Valle del Cauca)	41.000	0,0	Villa de San Diego		
La Mesa (Cundinamarca)	46.667	0,7	de Ubaté (Cundinamarca)	41.817	0,3
Lebrija (Santander)	42.000	1,2	Villanueva (Casanare)	36.667	0,0
			Villapinzón (Cundinamarca)	35.333	-0,6
			Yopal (Casanare)	38.500	0,0
			Zarzal (Valle del Cauca)	36.600	0,0
			Zipaquirá (Cundinamarca)	31.600	2,3

n.d. No determinado.

* El precio correspondiente a mayo fue modificado en el presente reporte ante la inclusión de datos que se encontraban en verificación.



**Cuadro 7. Insumos pecuarios. Precios de medicamentos
2014 (junio)**

Productos y mercados	Precio medio junio	Variación porcentual	Productos y mercados	Precio medio junio	Variación porcentual
Alervec, 50 centímetros cúbicos			Finadyne inyectable, 10 centímetros cúbicos (continuación)		
Aguachica (Cesar)	12.667	2,7	El Santuario (Antioquia)	33.000	-1,0
Bogotá, D. C.	12.675	1,0	Medellín (Antioquia)	40.453	0,0
Chiquinquirá (Boyacá)	12.500	-1,0	Villa de San Diego		
Fundación (Magdalena)	13.307	0,0	de Ubaté (Cundinamarca)	32.200	0,0
Socorro (Santander)	14.000	0,0	Zipaquirá (Cundinamarca)	31.500	0,5
Anhistan 2,5%, 100 centímetros cúbicos			Finadyne inyectable, 50 centímetros cúbicos		
Entrerrios (Antioquia)	22.100	2,5	Bogotá, D. C.	95.380	-0,6
Guarne (Antioquia)	23.643	3,5	Cali (Valle del Cauca)	113.020	-4,6
La Ceja (Antioquia)	24.458	0,1	Chiquinquirá (Boyacá)	91.333	-0,2
San Pedro de los Milagros (Antioquia)	23.158	0,0	Villa de San Diego		
Santa Rosa de Osos (Antioquia)	22.560	0,5	de Ubaté (Cundinamarca)	96.200	5,1
Anhistan 2,5%, 50 centímetros cúbicos			Inflacor, 10 centímetros cúbicos		
Guarne (Antioquia)	14.133	0,5	Cali (Valle del Cauca)	20.850	0,7
La Ceja (Antioquia)	15.257	2,3	Cartago (Valle del Cauca)	21.900	0,5
Medellín (Antioquia)	15.173	0,0	Chiquinquirá (Boyacá)	20.100	-0,2
San Pedro de los Milagros (Antioquia)	14.043	0,2	El Carmen de Bolívar (Bolívar)	25.250	1,0
Santa Rosa de Osos (Antioquia)	12.983	-3,2	El Santuario (Antioquia)	18.333	0,9
Butazolin inyectable, 20 centímetros cúbicos			La Virginia (Risaralda)	20.225	0,0
Belén de Umbría (Risaralda)	17.325	-0,6	Medellín (Antioquia)	19.203	0,0
Cartago (Valle del Cauca)	15.300	0,0	Montenegro (Quindío)	21.750	0,0
Chiquinquirá (Boyacá)	14.250	-3,4	Peñol (Antioquia)	18.500	0,9
Chocontá (Cundinamarca)	17.333	-3,7	Samacá (Boyacá)	22.000	-2,9
La Unión (Antioquia)	16.800	-0,2	Santa Rosa de Cabal (Risaralda)	21.150	0,0
Manizales (Caldas)	14.867	0,0	Valledupar (Cesar)	24.667	0,0
Marsella (Risaralda)	16.833	1,0	Inflacor, 20 centímetros cúbicos		
Montería (Córdoba)	14.267	2,6	Cali (Valle del Cauca)	33.240	1,1
Puerto Tejada (Cauca)	15.833	-2,5	Cartago (Valle del Cauca)	34.933	0,1
Santa Rosa de Cabal (Risaralda)	14.833	0,0	Chiquinquirá (Boyacá)	31.000	0,0
Butazolin NF, 50 centímetros cúbicos			La Unión (Antioquia)	35.533	4,5
Bogotá, D. C.	31.175	0,9	La Virginia (Risaralda)	34.267	-0,7
Cartago (Valle del Cauca)	33.800	0,0	Manizales (Caldas)	30.433	-0,1
La Unión (Antioquia)	35.667	0,0	Medellín (Antioquia)	30.470	0,0
Roldanillo (Valle del Cauca)	34.500	0,0	Montenegro (Quindío)	33.667	0,0
Subachoque (Cundinamarca)	30.333	1,1	Santa Rosa de Osos (Antioquia)	29.267	0,0
Villa de San Diego			Tuluá (Valle del Cauca)	33.967	0,0
de Ubaté (Cundinamarca)	27.950	-0,6	Inflacor, 5 centímetros cúbicos		
Colivet, 20 centímetros cúbicos			Belén de Umbría (Risaralda)	14.033	-3,9
Cali (Valle del Cauca)	9.950	0,0	El Carmen de Bolívar (Bolívar)	14.750	0,0
Cartago (Valle del Cauca)	10.800	0,0	Popayán (Cauca)	10.733	-1,2
Jamundí (Valle del Cauca)	11.267	3,0	Sorol, 120 centímetros cúbicos		
La Unión (Antioquia)	11.267	3,4	Bogotá, D. C.	15.200	-0,4
La Virginia (Risaralda)	10.900	-3,0	Bucaramanga (Santander)	19.333	9,4
Manizales (Caldas)	10.167	0,0	Ipiales (Nariño)	12.867	0,0
Marsella (Risaralda)	10.400	-0,3	Subachoque (Cundinamarca)	14.000	2,4
Colivet, 50 centímetros cúbicos			Tranquilán inyectable, 10 centímetros cúbicos		
Cali (Valle del Cauca)	19.967	0,0	Bogotá, D. C.	7.300	0,6
Cartago (Valle del Cauca)	20.300	1,6	Santander de Quilichao (Cauca)	8.333	-2,3
La Unión (Antioquia)	20.333	0,0	Tuluá (Valle del Cauca)	8.017	0,1
La Virginia (Risaralda)	19.533	0,0	Ungüento núm. 100, 120 gramos		
Manizales (Caldas)	18.675	0,0	Ábrego (Norte de Santander)	9.625	1,3
Diurivet NF, 10 centímetros cúbicos			Aguachica (Cesar)	8.167	0,0
Bogotá, D. C.	8.167	-0,2	Agustín Codazzi (Cesar)	12.000	0,0
Cartago (Valle del Cauca)	9.633	1,9	Barrancabermeja (Santander)	8.833	8,2
La Unión (Antioquia)	10.533	-15,7	Bucaramanga (Santander)	10.167	1,7
La Virginia (Risaralda)	9.433	0,0	Chinácota (Norte de Santander)	9.900	0,3
Diurivet NF, 50 centímetros cúbicos			Cúcuta (Norte de Santander)	8.393	0,0
Bogotá, D. C.	19.310	19,3	El Carmen de Bolívar (Bolívar)	11.250	-2,2
Cartago (Valle del Cauca)	19.600	0,1	Ibagué (Tolima)	10.867	0,0
La Unión (Antioquia)	20.933	-7,4	Lebrija (Santander)	10.333	0,0
Finadyne inyectable, 10 centímetros cúbicos			Lorica (Córdoba)	9.167	0,0
Bogotá, D. C.	35.500	0,0	Málaga (Santander)	9.875	0,0
Cali (Valle del Cauca)	36.690	-4,3	Ocaña (Norte de Santander)	9.375	1,4
			Piedecuesta (Santander)	10.333	3,3
			Sincelejo (Sucre)	9.500	-3,4
			Socorro (Santander)	8.967	0,0
			Valledupar (Cesar)	11.600	0,0

**Cuadro 7. Insumos pecuarios. Precios de medicamentos (conclusión)
2014 (junio)**

Productos y mercados	Precio medio junio	Variación porcentual	Productos y mercados	Precio medio junio	Variación porcentual
Ungüento núm. 100, 50 gramos			Vetalgina, 50 centímetros cúbicos (continuación)		
Abrego (Norte de Santander)	5.000	0,0	Zipacquirá (Cundinamarca)	34.000	-3,8
El Carmen de Bolívar (Bolívar)	6.050	-1,2	Vethistam 25, 50 centímetros cúbicos		
Lorica (Córdoba)	4.425	0,0	Armenia (Quindío)	16.033	0,0
Neiva (Huila)	5.167	6,9	Bogotá, D. C.	14.900	-2,0
Ocaña (Norte de Santander)	5.125	0,0	Cartago (Valle del Cauca)	17.417	0,0
Sincelejo (Sucre)	4.400	-2,2	La Virginia (Risaralda)	17.400	0,0
Valledupar (Cesar)	5.667	0,0	Santa Rosa de Cabal (Risaralda)	15.100	-0,3
Vetalgina, 50 centímetros cúbicos			Socorro (Santander)	16.833	0,0
Bogotá, D. C.	29.680	0,8			
Villa de San Diego de Ubaté (Cundinamarca)	26.967	-2,4			

n.d. No determinado.

* El precio correspondiente a mayo fue modificado en el presente reporte ante la inclusión de datos que se encontraban en verificación.

**Cuadro 8. Insumos pecuarios. Precios de antibióticos, antimicóticos y antiparasitarios
2014 (junio)**

Productos y mercados	Precio medio junio	Variación porcentual	Productos y mercados	Precio medio junio	Variación porcentual
Albendazol 25%, 20 centímetros cúbicos			Bovisec, 4 Jeringas/5 gramos (continuación)		
Ipiales (Nariño)	4.167	0,0	El Santuario (Antioquia)	12.125	0,0
Pupiales (Nariño)	4.250	0,0	Medellín (Antioquia)	15.100	0,0
Tibaná (Boyacá)	5.067	0,0	Santa Rosa de Osos (Antioquia)	13.897	0,0
Benzetacil LA, 3 M. U. I.			Coccigan, 25 gramos		
Belén de Umbria (Risaralda)	12.875	0,1	Aguachica (Cesar)	5.000	0,0
Calarcá (Quindío)	11.100	0,0	Buesaco (Nariño)	5.933	1,7
Chiquinquirá (Boyacá)	9.300	-4,7	Cali (Valle del Cauca)	5.333	-7,6
Medellín (Antioquia)	10.200	0,0	Chiquinquirá (Boyacá)	4.375	-1,7
Benzetacil LA, 6 M. U. I.			Corinto (Cauca)	5.667	-2,9
Bogotá, D. C.	15.892	3,9	El Santuario (Antioquia)	4.667	0,0
Cartago (Valle del Cauca)	16.120	0,0	Jamundí (Valle del Cauca)	6.300	3,3
Chiquinquirá (Boyacá)	15.125	2,5	Medellín (Antioquia)	4.893	-4,6
Manizales (Caldas)	15.933	-2,0	Pamplona (Norte de Santander)	6.000	0,0
Medellín (Antioquia)	16.467	1,9	Piedecuesta (Santander)	6.667	11,1
Montenegro (Quindío)	18.667	0,0	Popayán (Cauca)	5.400	0,0
Santa Rosa de Osos (Antioquia)	15.148	0,0	Santander de Quilichao	5.500	-2,2
Benzetacil LA, 9 M. U. I.			Sogamoso (Boyacá)	4.875	2,6
Bogotá, D. C.	19.600	0,7	Tuluá (Valle del Cauca)	5.575	2,3
Cartago (Valle del Cauca)	21.707	1,7	Curagan NL, 375 centímetros cúbicos		
Chiquinquirá (Boyacá)	20.500	2,5	Aguachica (Cesar)	13.000	0,0
El Santuario (Antioquia)	18.167	0,0	Agustín Codazzi (Cesar)	14.667	0,0
La Virginia (Risaralda)	21.500	0,0	Anserma (Caldas)	15.733	0,9
Manizales (Caldas)	20.917	0,8	Apía (Risaralda)	13.425	-0,6
Medellín (Antioquia)	23.175	2,2	Armenia (Quindío)	14.713	8,6
Santa Rosa de Cabal (Risaralda)	23.267	0,0	Belén de Umbria (Risaralda)	15.733	2,6
Santa Rosa de Osos (Antioquia)	19.733	0,0	Bogotá, D. C.	14.180	3,4
Berenil, 20 centímetros cúbicos			Bucaramanga (Santander)	14.500	-3,3
Bogotá, D. C.	14.467	-2,4	Caicedonia (Valle del Cauca)	13.733	7,0
Bucaramanga (Santander)	18.375	3,5	Cali (Valle del Cauca)	13.900	-5,7
Buesaco (Nariño)	17.433	2,5	Cartago (Valle del Cauca)	14.317	0,0
Cajamarca (Tolima)	17.667	2,9	Chiquinquirá (Boyacá)	13.875	4,1
Cartago (Valle del Cauca)	19.000	1,7	Corinto (Cauca)	14.750	0,9
Chiquinquirá (Boyacá)	13.300	0,2	El Carmen de Bolívar (Bolívar)	15.000	-4,3
Chocontá (Cundinamarca)	19.600	8,9	Espinal (Tolima)	16.600	0,0
El Santuario (Antioquia)	13.733	1,0	Facatativá (Cundinamarca)	12.467	0,0
Málaga (Santander)	17.000	-1,9	Girardot (Cundinamarca)	16.433	10,3
Pacho (Cundinamarca)	16.367	0,0	Jamundí (Valle del Cauca)	17.200	2,6
Popayán (Cauca)	16.417	-2,2	La Unión (Antioquia)	14.333	-1,1
Santa Rosa de Cabal (Risaralda)	15.400	-2,1	La Virginia (Risaralda)	13.825	-1,8
Sevilla (Valle del Cauca)	16.667	0,0	Málaga (Santander)	15.600	1,3
Zipacquirá (Cundinamarca)	15.300	0,0	Montenegro (Quindío)	14.800	0,9
Bovisec, 4 Jeringas/5 gramos			Pacho (Cundinamarca)	14.500	0,0
Cartago (Valle del Cauca)	15.920	0,0	Palmira (Valle del Cauca)	15.250	1,7
			Paz de Ariporo (Casanare)	13.667	0,0
			Popayán (Cauca)	13.729	0,0
			Roldanillo (Valle del Cauca)	14.767	6,2



**Cuadro 8. Insumos pecuarios. Precios de antibióticos, antimicóticos y antiparasitarios
2014 (junio)**

Productos y mercados	Precio medio junio	Variación porcentual	Productos y mercados	Precio medio junio	Variación porcentual
Curagan NL, 375 centímetros cúbicos (continuación)			Dexapen, 10 mililitros (continuación)		
Sabanalarga (Atlántico)	14.000	0,0	Buesaco (Nariño)	9.233	1,5
Samacá (Boyacá)	14.000	2,4	Caicedonia (Valle del Cauca)	8.467	3,3
Santa Rosa de Cabal (Risaralda)	13.875	1,5	Cajamarca (Tolima)	8.167	0,0
Santander de Quilichao (Cauca)	16.175	-2,6	Cartago (Valle del Cauca)	8.533	-0,1
Sevilla (Valle del Cauca)	14.500	0,3	Espinal (Tolima)	8.500	0,0
Sibaté (Cundinamarca)	13.567	0,5	Ipiales (Nariño)	8.167	0,0
Sincelejo (Sucre)	13.667	2,5	La Virginia (Risaralda)	8.125	-3,0
Socorro (Santander)	12.800	2,7	Lérida (Tolima)	8.833	-2,9
Tibaná (Boyacá)	15.167	0,0	Medellín (Antioquia)	8.467	0,0
Tuluá (Valle del Cauca)	13.625	0,4	Montenegro (Quindío)	8.500	0,0
Tunja (Boyacá)	14.875	3,5	Pupiales (Nariño)	7.167	0,0
Túquerres (Nariño)	12.667	-2,6	Roldanillo (Valle del Cauca)	8.400	-1,9
Villapinzón (Cundinamarca)	13.667	3,8	Saldaña (Tolima)	9.500	7,5
Cutamycon loción, 50 centímetros cúbicos			Santa Rosa de Cabal (Risaralda)	8.625	-0,3
Garzón (Huila)	12.833	5,8	Santander de Quilichao (Cauca)	8.667	0,0
Neiva (Huila)	12.600	-2,6	Zarzal (Valle del Cauca)	9.133	0,0
Paz de Ariporo (Casanare)	12.500	1,4	Dexapen, 20 mililitros		
Villanueva (Casanare)	13.000	0,0	Apía (Risaralda)	11.600	-2,3
Yopal (Casanare)	13.333	0,0	Armenia (Quindío)	11.725	-0,7
Cutamycon VF, 35 gramos			Belén de Umbría (Risaralda)	12.888	-2,2
Aguazul (Casanare)	11.800	1,1	Bogotá, D. C.	11.220	4,1
Barrancabermeja (Santander)	10.000	0,0	Buesaco (Nariño)	13.667	3,8
Belén de Umbría (Risaralda)	12.800	2,9	Caicedonia (Valle del Cauca)	11.888	-0,7
Bogotá, D. C.	10.733	0,0	Cajamarca (Tolima)	11.667	-1,4
Bucaramanga (Santander)	10.750	2,4	Cartago (Valle del Cauca)	11.567	-2,9
Cali (Valle del Cauca)	11.108	0,0	Cúcuta (Norte de Santander)	16.383	-7,5
Cartago (Valle del Cauca)	11.900	2,9	Espinal (Tolima)	12.633	0,0
Chiquinquirá (Boyacá)	11.675	7,4	Ibagué (Tolima)	12.250	2,1
Chocontá (Cundinamarca)	13.433	3,3	Ipiales (Nariño)	10.667	0,0
Corinto (Cauca)	11.333	-1,4	La Unión (Antioquia)	13.200	-4,8
Cúcuta (Norte de Santander)	9.241	1,8	La Virginia (Risaralda)	12.300	2,1
El Carmen de Bolívar (Bolívar)	11.400	-0,9	Lérida (Tolima)	13.933	-2,6
Jamundí (Valle del Cauca)	14.500	-2,2	Moniquirá (Boyacá)	14.667	0,0
La Unión (Antioquia)	12.167	1,4	Montenegro (Quindío)	12.100	0,0
La Virginia (Risaralda)	11.350	0,0	Pupiales (Nariño)	10.667	0,0
Lérida (Tolima)	12.033	-2,4	Roldanillo (Valle del Cauca)	12.425	-11,3
Málaga (Santander)	11.500	11,3	Santa Rosa de Cabal (Risaralda)	11.433	0,0
Medellín (Antioquia)	11.170	2,1	Villapinzón (Cundinamarca)	14.000	0,0
Neiva (Huila)	10.863	-2,2	Emicina 100, 20 centímetros cúbicos		
Paz de Ariporo (Casanare)	11.500	0,0	Cali (Valle del Cauca)	13.050	-3,3
Pereira (Risaralda)	11.050	2,8	Chiquinquirá (Boyacá)	14.167	2,4
Popayán (Cauca)	12.833	-1,3	Ibagué (Tolima)	15.367	-2,4
Sabanalarga (Atlántico)	11.000	0,0	Popayán (Cauca)	16.433	0,0
Samacá (Boyacá)	12.875	4,0	Emicina 100, 50 centímetros cúbicos		
Santa Rosa de Cabal (Risaralda)	10.833	-4,1	Cali (Valle del Cauca)	29.717	-6,3
Santander de Quilichao (Cauca)	12.400	-1,2	Chiquinquirá (Boyacá)	30.500	0,0
Tuluá (Valle del Cauca)	11.367	-0,1	Popayán (Cauca)	31.667	0,0
Valledupar (Cesar)	12.000	0,0	Sevilla (Valle del Cauca)	31.833	0,0
Villanueva (Casanare)	11.500	0,0	Emicina líquida, 20 centímetros cúbicos		
Villapinzón (Cundinamarca)	11.833	-2,7	Bogotá, D. C.	6.800	3,6
Yopal (Casanare)	11.500	0,0	Chia (Cundinamarca)	7.383	0,0
Zipaquirá (Cundinamarca)	10.933	0,0	Corinto (Cauca)	8.000	4,3
Dalipen, 6 M. U. I.			Jamundí (Valle del Cauca)	9.100	1,1
Apía (Risaralda)	18.800	0,9	Lérida (Tolima)	8.267	0,0
La Virginia (Risaralda)	19.733	0,0	Popayán (Cauca)	8.240	0,0
Popayán (Cauca)	21.267	0,8	Santander de Quilichao (Cauca)	7.850	-3,7
Santa Rosa de Osos (Antioquia)	15.330	0,0	Enrovet 5%, 10 centímetros cúbicos		
Dalipen, 8 M. U. I.			Belén de Umbría (Risaralda)	13.000	0,3
Jamundí (Valle del Cauca)	25.000	0,0	Marsella (Risaralda)	11.867	7,9
Manizales (Caldas)	20.663	-0,7	Quimbaya (Quindío)	12.533	3,3
Montería (Córdoba)	20.567	0,0	Santa Rosa de Cabal (Risaralda)	12.438	0,0
Pacho (Cundinamarca)	23.667	0,0	Fulminado, 20 centímetros cúbicos		
Popayán (Cauca)	24.520	0,8	Cali (Valle del Cauca)	4.610	0,9
Villa de San Diego			Chiquinquirá (Boyacá)	4.667	0,0
de Ubaté (Cundinamarca)	18.633	1,8	Popayán (Cauca)	5.780	0,9
Dexapen, 10 mililitros			Ganabaño, 20 centímetros cúbicos		
Apía (Risaralda)	7.867	3,1	Cali (Valle del Cauca)	5.200	0,1
Armenia (Quindío)	7.600	-7,9			
Belén de Umbría (Risaralda)	9.125	-2,7			

**Cuadro 8. Insumos pecuarios. Precios de antibióticos, antimicóticos y antiparasitarios (continuación)
2014 (junio)**

Productos y mercados	Precio medio junio	Variación porcentual	Productos y mercados	Precio medio junio	Variación porcentual
Ganabaño, 20 centímetros cúbicos (continuación)			Ganaseg 1 GR, 20 centímetros cúbicos (continuación)		
Jamundí (Valle del Cauca)	6.625	0,0	Cali (Valle del Cauca)	16.275	0,0
Piendamó (Cauca)	5.750	0,0	Cartago (Valle del Cauca)	18.467	0,1
Popayán (Cauca)	6.160	0,0	Chitagá (Norte de Santander)	20.333	-3,2
Santander de Quilichao (Cauca)	6.200	0,0	El Carmen de Bolívar (Bolívar)	16.667	2,0
Tuluá (Valle del Cauca)	5.800	3,7	Ibagué (Tolima)	16.667	-4,8
Ganapen 10 M. U. I., 20 centímetros cúbicos			Ganaseg 7%, 100 centímetros cúbicos		
Bogotá, D. C.	26.250	3,6	Bucaramanga (Santander)	63.333	0,0
Cali (Valle del Cauca)	27.108	1,5	Montería (Córdoba)	67.167	0,0
Cartago (Valle del Cauca)	29.667	1,5	Tuluá (Valle del Cauca)	70.533	0,0
Fómeque (Cundinamarca)	25.833	0,0	Hemopar B12, 100 centímetros cúbicos		
Ibagué (Tolima)	27.300	1,2	Aguachica (Cesar)	25.333	0,0
Ipiales (Nariño)	22.940	0,0	Bogotá, D. C.	28.400	3,7
Jamundí (Valle del Cauca)	29.667	0,0	Bucaramanga (Santander)	30.000	0,8
La Virginia (Risaralda)	27.475	0,0	Fundación (Magdalena)	29.575	0,0
Manizales (Caldas)	26.917	-1,3	Granada (Meta)	29.000	0,0
Popayán (Cauca)	25.450	0,0	Sabanalarga (Atlántico)	27.431	0,0
Puerto Tejada (Cauca)	28.000	-3,9	Ivermectina 1%, 50 centímetros cúbicos		
Pupiales (Nariño)	24.803	1,4	Cereté (Córdoba)	9.507	0,0
Sevilla (Valle del Cauca)	28.333	0,0	Corinto (Cauca)	9.125	1,4
Sincelejo (Sucre)	27.433	3,5	El Carmen de Bolívar (Bolívar)	14.000	5,0
Socorro (Santander)	26.500	0,0	Medellín (Antioquia)	9.693	0,0
Tuluá (Valle del Cauca)	27.867	1,5	Montería (Córdoba)	5.750	0,0
Villa de San Diego de Ubaté (Cundinamarca)	26.600	0,0	Neiva (Huila)	9.250	-0,4
Ganapen 5 M. U. I., 20 centímetros cúbicos			Ivermectina 1%, 500 centímetros cúbicos		
Bogotá, D. C.	18.533	1,4	Agustín Codazzi (Cesar)	48.333	0,0
Bucaramanga (Santander)	20.000	0,0	Barranquilla (Atlántico)	40.885	0,0
Cali (Valle del Cauca)	19.534	0,8	Cartagena de Indias (Bolívar)	41.464	-0,7
Cartago (Valle del Cauca)	20.200	-0,1	Cereté (Córdoba)	33.403	0,0
Cúcuta (Norte de Santander)	19.324	0,5	Corozal (Sucre)	37.667	0,0
Fómeque (Cundinamarca)	17.000	0,0	Fundación (Magdalena)	37.367	0,0
Ipiales (Nariño)	16.300	0,0	Girardot (Cundinamarca)	31.033	9,5
Jamundí (Valle del Cauca)	21.333	0,0	Montería (Córdoba)	30.625	-0,4
La Unión (Antioquia)	21.733	1,9	Paz de Ariporo (Casanare)	48.200	0,0
La Virginia (Risaralda)	19.600	0,0	Sabanalarga (Atlántico)	40.207	0,0
Manizales (Caldas)	18.850	-0,8	Sincelejo (Sucre)	36.100	0,0
Palmira (Valle del Cauca)	20.367	2,3	Trinidad (Casanare)	38.000	0,0
Popayán (Cauca)	19.714	0,0	Valledupar (Cesar)	55.000	-0,5
Puerto Tejada (Cauca)	19.467	-3,3	Ivermectina 3,15 %, 250 centímetros cúbicos		
Pupiales (Nariño)	16.900	-0,8	Paz de Ariporo (Casanare)	50.000	0,0
Santa Rosa de Cabal (Risaralda)	19.833	0,0	Sabanalarga (Atlántico)	58.300	0,0
Sevilla (Valle del Cauca)	20.167	0,0	Valledupar (Cesar)	49.000	0,0
Tuluá (Valle del Cauca)	20.233	0,8	Vélez (Santander)	43.600	0,0
Ganapen 7,5 M. U. I., 20 centímetros cúbicos			Ivermectina 3,15 %, 50 centímetros cúbicos		
Bogotá, D. C.	23.100	2,8	Cartagena de Indias (Bolívar)	15.616	0,0
Bucaramanga (Santander)	23.333	0,0	Girardot (Cundinamarca)	14.000	-9,9
Cali (Valle del Cauca)	23.970	-0,3	Ibagué (Tolima)	11.333	1,2
Cartagena de Indias (Bolívar)	21.631	0,0	La Plata (Huila)	14.000	1,2
Cartago (Valle del Cauca)	25.133	0,3	Lérida (Tolima)	17.400	9,4
Fómeque (Cundinamarca)	21.167	0,0	Moniquirá (Boyacá)	14.500	0,0
Ipiales (Nariño)	19.620	0,0	Neiva (Huila)	13.117	-2,4
Jamundí (Valle del Cauca)	24.667	0,0	Sabanalarga (Atlántico)	17.667	0,0
La Dorada (Caldas)	21.283	1,3	Valledupar (Cesar)	11.333	0,0
La Unión (Antioquia)	26.725	2,1	Vélez (Santander)	15.429	0,0
La Virginia (Risaralda)	24.863	0,0	Ganaseg 1 GR, 20 centímetros cúbicos		
Manizales (Caldas)	24.288	-0,3	Abrego (Norte de Santander)	18.167	0,9
Palmira (Valle del Cauca)	25.100	0,5			
Popayán (Cauca)	22.500	0,0			
Puerto Tejada (Cauca)	24.167	-2,4			
Pupiales (Nariño)	22.200	3,6			
Sevilla (Valle del Cauca)	24.633	0,0			
Sincelejo (Sucre)	24.533	2,2			
Socorro (Santander)	24.933	0,0			
Tuluá (Valle del Cauca)	24.300	1,5			
Túquerres (Nariño)	19.940	-2,4			



**Cuadro 8. Insumos pecuarios. Precios de antibióticos, antimicóticos y antiparasitarios (continuación)
2014 (junio)**

Productos y mercados	Precio medio junio	Variación porcentual	Productos y mercados	Precio medio junio	Variación porcentual
Ivermectina 3,15 %, 500 centímetros cúbicos			Negasunt Polvo, 100 gramos (continuación)		
Aguazul (Casanare)	69.000	5,6	La Virginia (Risaralda)	16.275	0,0
Barranquilla (Atlántico)	78.550	-8,9	Montenegro (Quindío)	18.375	0,0
Bogotá, D. C.	63.050	-1,0	Palmira (Valle del Cauca)	17.367	2,6
Cartagena de Indias (Bolívar)	83.860	0,0	Puerto López (Meta)	16.033	1,5
Fundación (Magdalena)	81.667	0,0	Santa Rosa de Cabal (Risaralda)	16.575	0,0
Girardot (Cundinamarca)	69.350	-6,7	Santander de Quilichao (Cauca)	15.667	0,0
Ibagué (Tolima)	65.600	0,0	Valledupar (Cesar)	17.500	0,0
La Plata (Huila)	80.833	0,0	Neguvon polvo, 1 kilogramo		
Neiva (Huila)	74.730	1,4	Aguazul (Casanare)	102.667	0,0
Paz de Ariporo (Casanare)	81.000	0,0	Bogotá, D. C.	106.860	2,5
Sabanalarga (Atlántico)	92.250	0,0	Puerto López (Meta)	115.267	0,7
Sincelejo (Sucre)	75.810	-4,4	Socorro (Santander)	107.333	0,3
Trinidad (Casanare)	84.000	0,0	Villavicencio (Meta)	112.500	0,3
Valledupar (Cesar)	65.889	0,0	Neguvon polvo, 15 gramos		
Vélez (Santander)	70.833	0,0	Ábrego (Norte de Santander)	2.500	0,0
Villanueva (Casanare)	82.333	0,0	Aguachica (Cesar)	2.625	0,0
Villavicencio (Meta)	72.500	0,2	Aguazul (Casanare)	2.717	0,0
Yopal (Casanare)	69.375	0,0	Agustín Codazzi (Cesar)	2.667	0,0
Ivomec solución inyectable 1 %, 50 centímetros cúbicos			Apía (Risaralda)	2.667	2,6
Belén de Umbría (Risaralda)	40.800	-0,8	Armenia (Quindío)	2.633	1,3
Bogotá, D. C.	43.280	3,4	Belén de Umbría (Risaralda)	3.075	0,0
Bucaramanga (Santander)	41.000	4,2	Bogotá, D. C.	2.540	4,1
Buesaco (Nariño)	37.433	0,0	Bucaramanga (Santander)	3.333	11,1
Cartago (Valle del Cauca)	40.867	-3,1	Buesaco (Nariño)	2.700	0,0
El Carmen de Bolívar (Bolívar)	43.667	-1,5	Cachipay (Cundinamarca)	2.867	0,0
Popayán (Cauca)	38.743	-0,4	Cartago (Valle del Cauca)	2.667	-0,1
Sabanalarga (Atlántico)	40.011	0,0	Chinacota (Norte de Santander)	2.500	0,0
Kyrogusan, 400 centímetros cúbicos			Chiquinquirá (Boyacá)	2.460	0,0
Cajamarca (Tolima)	11.333	-2,9	Chitagá (Norte de Santander)	3.125	4,2
Paz de Ariporo (Casanare)	12.000	0,0	Chocontá (Cundinamarca)	2.600	0,0
Saldaña (Tolima)	12.167	1,4	Cota (Cundinamarca)	2.867	0,0
Levamisol 15 %, 20 centímetros cúbicos			Duitama (Boyacá)	2.533	1,3
Apía (Risaralda)	4.167	0,0	Espinal (Tolima)	3.067	0,0
Belén de Umbría (Risaralda)	4.500	3,1	Fómeque (Cundinamarca)	2.667	1,3
Calarcá (Quindío)	4.400	0,0	Funza (Cundinamarca)	2.933	-5,4
Corinto (Cauca)	4.333	0,0	Granada (Meta)	2.567	0,0
Jamundí (Valle del Cauca)	5.500	4,8	Ibagué (Tolima)	2.567	0,0
Tuluá (Valle del Cauca)	4.350	4,9	Ipiales (Nariño)	2.400	0,0
Levamisol 15 %, 500 centímetros cúbicos			Jamundí (Valle del Cauca)	3.000	0,0
Aguazul (Casanare)	21.000	0,0	La Mesa (Cundinamarca)	3.033	0,0
Cereté (Córdoba)	15.210	-0,7	La Pintada (Antioquia)	2.430	3,6
Fundación (Magdalena)	20.044	0,0	La Unión (Antioquia)	2.625	-1,6
Jamundí (Valle del Cauca)	26.667	-3,0	La Virginia (Risaralda)	2.513	-2,9
La Dorada (Caldas)	18.957	0,3	Lebrija (Santander)	3.125	4,2
Sabanalarga (Atlántico)	20.592	3,5	Lérida (Tolima)	2.867	0,0
Valledupar (Cesar)	20.200	-0,2	Marsella (Risaralda)	2.733	0,0
Livanal, 10 centímetros cúbicos			Neiva (Huila)	2.683	0,0
Chiquinquirá (Boyacá)	5.540	1,8	Pacho (Cundinamarca)	2.500	0,0
Sincelejo (Sucre)	5.267	-7,1	Pamplona (Norte de Santander)	2.740	0,0
Tunja (Boyacá)	6.600	0,0	Paz de Ariporo (Casanare)	2.550	0,0
Metricure, 10 jeringas/19 gramos			Pereira (Risaralda)	2.475	0,5
Santa Rosa de Osos (Antioquia)	31.133	0,6	Piedecuesta (Santander)	3.000	-10,0
Subachoque (Cundinamarca)	30.000	-1,1	Piendamó (Cauca)	2.580	0,0
Villa de San Diego de Ubaté (Cundinamarca)	25.133	-0,7	Popayán (Cauca)	2.411	0,0
Negasunt Polvo, 100 gramos			Puerto López (Meta)	2.650	1,9
Armenia (Quindío)	16.717	3,0	Roldanillo (Valle del Cauca)	2.717	0,0
Bogotá, D. C.	16.033	-0,4	Saldaña (Tolima)	2.967	1,1
Caicedonia (Valle del Cauca)	16.617	3,4	Samacá (Boyacá)	2.733	9,3
Calarcá (Quindío)	18.067	0,0	Santa Rosa de Cabal (Risaralda)	2.550	1,0
Cali (Valle del Cauca)	16.475	1,6	Sevilla (Valle del Cauca)	2.650	1,4
Cartago (Valle del Cauca)	17.433	-0,8	Socorro (Santander)	2.867	0,0
Chinchiná (Caldas)	18.067	0,0	Tibaná (Boyacá)	2.333	-4,1
Corozal (Sucre)	17.167	0,0	Tuluá (Valle del Cauca)	2.500	0,0
Jamundí (Valle del Cauca)	20.450	1,2	Tunja (Boyacá)	2.525	-1,0
Neguvon polvo, 200 gramos			Valledupar (Cesar)	3.380	0,6
Aguazul (Casanare)	27.760	0,0	Ventaquemada (Boyacá)	2.500	0,0
			Villanueva (Casanare)	2.600	0,8
			Villapinzón (Cundinamarca)	2.475	0,0
			Villavicencio (Meta)	2.771	0,0
			Yopal (Casanare)	2.667	0,0

**Cuadro 8. Insumos pecuarios. Precios de antibióticos, antimicóticos y antiparasitarios (continuación)
2014 (junio)**

Productos y mercados	Precio medio junio	Variación porcentual	Productos y mercados	Precio medio junio	Variación porcentual
Neguvon polvo, 200 gramos (continuación)			Oxitetraciclina 50, 100 centímetros cúbicos (continuación)		
Bucaramanga (Santander)	30.000	0,4	Pacho (Cundinamarca)	7.167	0,0
Cartago (Valle del Cauca)	28.800	1,7	Palmira (Valle del Cauca)	7.267	0,0
Granada (Meta)	28.667	0,0	Pamplona (Norte de Santander)	8.750	0,0
La Unión (Antioquia)	31.467	0,5	Popayán (Cauca)	7.975	0,0
La Virginia (Risaralda)	27.500	1,2	Samacá (Boyacá)	7.500	-4,3
Neiva (Huila)	27.417	1,9	Sincelejo (Sucre)	5.933	1,7
Paz de Ariporo (Casanare)	28.500	0,0	Tuluá (Valle del Cauca)	6.275	0,1
Santa Rosa de Cabal (Risaralda)	26.167	3,0	Oxitetraciclina 50, 250 centímetros cúbicos		
Sevilla (Valle del Cauca)	29.367	0,6	Bogotá, D. C.	11.267	4,6
Socorro (Santander)	27.533	0,1	Buesaco (Nariño)	13.500	0,0
Villanueva (Casanare)	29.000	0,0	Chiquinquirá (Boyacá)	12.333	0,0
Villavicencio (Meta)	29.500	1,1	Chitagá (Norte de Santander)	16.333	0,0
Nexa-Best, 220 gramos			Corozal (Sucre)	11.250	0,0
Bucaramanga (Santander)	16.600	6,4	Jamundí (Valle del Cauca)	11.667	0,0
Cartagena de Indias (Bolívar)	13.300	0,0	Lorica (Córdoba)	9.425	0,0
Valledupar (Cesar)	14.000	-2,3	Magangué (Bolívar)	11.000	0,0
Next Pplatino, 200 centímetros cúbicos			Montería (Córdoba)	9.500	-2,1
Cali (Valle del Cauca)	57.900	0,0	Pacho (Cundinamarca)	12.167	0,0
Sevilla (Valle del Cauca)	54.500	-0,5	Palmira (Valle del Cauca)	12.667	2,2
Tuluá (Valle del Cauca)	62.100	0,0	Pamplona (Norte de Santander)	14.667	0,0
Next platino, 50 centímetros cúbicos			San Marcos (Sucre)	10.667	-11,1
Cali (Valle del Cauca)	21.425	0,1	Sincelejo (Sucre)	11.667	-2,8
La Unión (Antioquia)	23.600	2,9	Oxitetraciclina 50, 50 centímetros cúbicos		
Manizales (Caldas)	19.633	0,0	Buesaco (Nariño)	5.000	0,0
Tuluá (Valle del Cauca)	21.025	0,0	Chiquinquirá (Boyacá)	4.333	0,0
Next platino, 500 centímetros cúbicos			Chitagá (Norte de Santander)	5.833	-2,8
Bogotá, D. C.	94.633	-5,4	Corozal (Sucre)	4.625	-4,3
Chiquinquirá (Boyacá)	88.000	0,0	Ibagué (Tolima)	4.170	-1,2
Tuluá (Valle del Cauca)	103.900	0,0	Ipiales (Nariño)	4.875	0,0
Villavicencio (Meta)	104.833	0,0	Jamundí (Valle del Cauca)	5.900	3,5
Yopal (Casanare)	86.667	0,0	Magangué (Bolívar)	5.000	-4,8
Oxitetraciclina 200 LA, 250 centímetros cúbicos			Málaga (Santander)	5.167	0,0
Barranquilla (Atlántico)	41.209	0,0	Pamplona (Norte de Santander)	6.000	0,0
Puerto López (Meta)	27.867	2,8	Popayán (Cauca)	5.720	0,0
Socorro (Santander)	31.000	0,0	San Marcos (Sucre)	4.000	0,0
Trinidad (Casanare)	32.667	0,0	Tuluá (Valle del Cauca)	4.467	7,8
Villavicencio (Meta)	28.300	2,2	Tunja (Boyacá)	4.500	0,0
Yopal (Casanare)	29.000	0,0	Valledupar (Cesar)	4.833	0,0
Oxitetraciclina 200 LA, 500 centímetros cúbicos			Oxitetraciclina 50, 500 centímetros cúbicos		
Puerto López (Meta)	43.667	4,7	Aguazul (Casanare)	20.000	-4,8
Socorro (Santander)	53.667	0,0	Agustín Codazzi (Cesar)	12.750	0,0
Trinidad (Casanare)	51.333	0,0	Bogotá, D. C.	14.717	-0,9
Villavicencio (Meta)	44.250	0,0	Buesaco (Nariño)	18.833	0,0
Yopal (Casanare)	46.250	0,0	Cali (Valle del Cauca)	14.150	0,0
Oxitetraciclina 50, 10 centímetros cúbicos			Cartago (Valle del Cauca)	11.367	-5,6
Corozal (Sucre)	2.333	0,0	Chiquinquirá (Boyacá)	16.400	0,0
Popayán (Cauca)	2.700	0,0	Corozal (Sucre)	18.333	0,0
Valledupar (Cesar)	2.833	0,0	El Carmen de Bolívar (Bolívar)	20.000	0,0
Oxitetraciclina 50, 100 centímetros cúbicos			Ibagué (Tolima)	16.467	-2,9
Bogotá, D. C.	6.850	8,2	Ipiales (Nariño)	19.125	0,0
Buesaco (Nariño)	8.250	0,0	Jamundí (Valle del Cauca)	17.000	0,0
Chiquinquirá (Boyacá)	6.750	-1,8	La Ceja (Antioquia)	17.000	0,0
Chitagá (Norte de Santander)	8.900	-1,1	La Plata (Huila)	16.167	-17,1
Corozal (Sucre)	7.833	0,0	Lorica (Córdoba)	14.200	-0,6
Ibagué (Tolima)	6.017	-0,3	Magangué (Bolívar)	17.000	9,7
Ipiales (Nariño)	6.750	0,0	Manizales (Caldas)	11.383	6,4
Jamundí (Valle del Cauca)	9.167	-3,5	Montería (Córdoba)	14.833	3,5
Lorica (Córdoba)	5.240	-7,1	Pacho (Cundinamarca)	19.333	0,0
Magangué (Bolívar)	7.667	-7,1	Popayán (Cauca)	20.767	0,0
Montería (Córdoba)	5.233	-0,3	Rionegro (Antioquia)	9.433	0,0
			Roldanillo (Valle del Cauca)	11.333	-3,1
			Samacá (Boyacá)	18.667	1,8
			San Marcos (Sucre)	15.000	-14,3
			Tuluá (Valle del Cauca)	15.425	-2,1
			Valledupar (Cesar)	12.600	0,0
			Villa de San Diego		
			de Ubaté (Cundinamarca)	12.820	-0,8
			Villanueva (Casanare)	21.000	0,0
			Zipaquirá (Cundinamarca)	14.740	-1,1



**Cuadro 8. Insumos pecuarios. Precios de antibióticos, antimicóticos y antiparasitarios (continuación)
2014 (junio)**

Productos y mercados	Precio medio junio	Variación porcentual	Productos y mercados	Precio medio junio	Variación porcentual
Panacur 10 %, 100 centímetros cúbicos			Triatox, 470 centímetros cúbicos (continuación)		
Bogotá, D. C.	27.325	2,0	Tuluá (Valle del Cauca)	38.600	0,0
La Unión (Antioquia)	26.000	-3,7	Tripén LA, 3 M. U. I.		
Pereira (Risaralda)	26.033	1,8	Aguachica (Cesar)	8.925	0,0
Panacur 10%, 25 centímetros cúbicos			Aguazul (Casanare)	10.667	0,0
Bogotá, D. C.	11.767	-0,6	Apía (Risaralda)	10.775	-0,9
Ipiales (Nariño)	11.125	0,0	Bogotá, D. C.	9.400	0,0
Pupiales (Nariño)	11.000	0,0	Bucaramanga (Santander)	11.400	0,0
Rintal granulado 10 %, 7,5 gramos			Medellín (Antioquia)	9.937	0,0
Cali (Valle del Cauca)	3.250	-0,1	Santa Rosa de Osos (Antioquia)	7.907	0,0
Chiquinquirá (Boyacá)	3.100	-6,1	Sincelejo (Sucre)	11.667	0,9
Corinto (Cauca)	3.500	0,0	Villavicencio (Meta)	12.033	2,3
Santander de Quilichao (Cauca)	3.500	1,0	Yopal (Casanare)	12.333	0,0
Tunja (Boyacá)	3.633	0,9	Tripén LA, 6 M. U. I.		
Streptoland oral, 20 gramos			Aguachica (Cesar)	13.750	0,0
Bogotá, D. C.	3.810	3,3	Aguazul (Casanare)	15.750	-1,6
Buesaco (Nariño)	4.733	1,8	Bogotá, D. C.	14.025	0,0
Chiquinquirá (Boyacá)	3.533	0,0	Bucaramanga (Santander)	16.667	2,0
Piendamó (Cauca)	4.767	0,0	El Carmen de Bolívar (Bolívar)	18.667	-5,1
Tunja (Boyacá)	4.067	6,1	Medellín (Antioquia)	15.300	4,1
Sulfametazina, 100 centímetros cúbicos			Montería (Córdoba)	14.967	0,0
El Carmen de Bolívar (Bolívar)	16.333	-2,0	Santa Rosa de Osos (Antioquia)	12.800	0,0
Magangué (Bolívar)	15.000	2,3	Villanueva (Casanare)	18.333	0,0
Sabanalarga (Atlántico)	15.833	0,0	Villavicencio (Meta)	16.567	0,8
Sulfametazina, 50 centímetros cúbicos			Yopal (Casanare)	17.333	0,0
Apía (Risaralda)	8.067	-2,0	Tripén LA, 9 M. U. I.		
Corozal (Sucre)	7.833	0,0	Aguachica (Cesar)	18.000	0,0
El Carmen de Bolívar (Bolívar)	9.000	0,0	Aguazul (Casanare)	21.000	-1,6
Málaga (Santander)	9.667	13,7	Bogotá, D. C.	18.650	1,2
Santa Rosa de Cabal (Risaralda)	8.667	4,0	Bucaramanga (Santander)	21.167	5,0
Sulfametazina, 500 centímetros cúbicos			El Carmen de Bolívar (Bolívar)	22.333	-4,3
Cartago (Valle del Cauca)	37.383	0,0	Medellín (Antioquia)	20.307	0,0
Corozal (Sucre)	35.000	0,0	San Pedro de los Milagros (Antioquia)	16.923	0,0
Entrerrios (Antioquia)	31.320	0,4	Sincelejo (Sucre)	18.933	-3,4
Magangué (Bolívar)	40.000	-1,6	Villanueva (Casanare)	22.333	0,0
Roldanillo (Valle del Cauca)	40.500	0,0	Villavicencio (Meta)	20.633	0,7
Santa Rosa de Osos (Antioquia)	32.733	1,0	Yopal (Casanare)	22.333	0,0
Terramicina LA, 50 centímetros cúbicos			Tylan 200 inyectable, 100 centímetros cúbicos		
El Santuario (Antioquia)	32.667	1,0	Bucaramanga (Santander)	32.000	1,1
Entrerrios (Antioquia)	37.277	2,1	Chiquinquirá (Boyacá)	27.500	0,6
Lorica (Córdoba)	39.000	-2,5	El Carmen De Viboral (Antioquia)	26.033	0,0
Tiguvon Spot-On, 100 centímetros cúbicos			El Santuario (Antioquia)	23.333	0,7
Chiquinquirá (Boyacá)	17.575	-2,4	Veta-Dicrysticina, 2 M. U. I.		
El Santuario (Antioquia)	17.250	0,0	Belén de Umbría (Risaralda)	16.300	0,8
Tunja (Boyacá)	20.000	-1,8	Bogotá, D. C.	14.540	2,4
Triatox, 1 litro			Cartago (Valle del Cauca)	16.700	3,0
Cali (Valle del Cauca)	67.675	-0,2	La Unión (Antioquia)	16.667	0,0
San Pedro de los Milagros (Antioquia)	71.083	3,0	La Virginia (Risaralda)	15.413	0,0
Tuluá (Valle del Cauca)	70.433	0,0	Manizales (Caldas)	15.475	2,4
Triatox, 100 centímetros cúbicos			Palmira (Valle del Cauca)	16.500	0,0
Cali (Valle del Cauca)	16.800	0,0	Vélez (Santander)	15.500	0,0
Guarne (Antioquia)	16.175	0,5	Veta-Dicrysticina, 4 M. U. I.		
La Ceja (Antioquia)	16.733	-2,2	Belén de Umbría (Risaralda)	26.833	0,0
Palmira (Valle del Cauca)	16.633	-1,6	Bogotá, D. C.	23.920	0,9
Popayán (Cauca)	16.750	0,0	Cartago (Valle del Cauca)	28.067	0,0
Tuluá (Valle del Cauca)	16.300	-1,0	Chinchiná (Caldas)	28.900	0,0
Triatox, 470 centímetros cúbicos			Jamundí (Valle del Cauca)	27.667	0,0
Cali (Valle del Cauca)	39.080	-2,5	La Unión (Antioquia)	27.267	2,3
Palmira (Valle del Cauca)	37.500	-8,0	La Virginia (Risaralda)	24.600	-0,7
			Manizales (Caldas)	25.333	0,0
			Sevilla (Valle del Cauca)	22.633	0,0
			Vélez (Santander)	25.000	0,0
			Veta-Dicrysticina, 6 M. U. I.		
			Bogotá, D. C.	31.320	1,0
			Cartago (Valle del Cauca)	35.567	1,1
			La Virginia (Risaralda)	33.133	-4,8
			Manizales (Caldas)	33.210	1,9
			Sevilla (Valle del Cauca)	32.550	0,1

**Cuadro 8. Insumos pecuarios. Precios de antibióticos, antimicóticos y antiparasitarios (conclusión)
2014 (junio)**

Productos y mercados	Precio medio junio	Variación porcentual	Productos y mercados	Precio medio junio	Variación porcentual
Veterflucina F, 4 M. U. I.			Veterflucina F, 6 M. U. I.		
Bogotá, D. C.	15.333	-1,5	Bogotá, D. C.	20.470	0,4
Chiquinquirá (Boyacá)	15.000	-2,0	Pupiales (Nariño)	20.383	0,6
Ipiales (Nariño)	17.500	0,0	Santa Rosa de Osos (Antioquia)	22.233	0,0
Medellín (Antioquia)	16.783	0,0	Villanueva (Casanare)	23.300	0,0
Pupiales (Nariño)	14.767	0,0			
Santa Rosa de Osos (Antioquia)	16.375	0,2			
Villanueva (Casanare)	17.700	0,0			

n.d. No determinado.

* El precio correspondiente a mayo fue modificado en el presente reporte ante la inclusión de datos que se encontraban en verificación.

**Cuadro 9. Insumos pecuarios. Precios de vitaminas, sales y minerales
2014 (junio)**

Productos y mercados	Precio medio junio	Variación porcentual	Productos y mercados	Precio medio junio	Variación porcentual
Belamyl R, 10 centímetros cúbicos			Belamyl R, 100 centímetros cúbicos (continuación)		
Apía (Risaralda)	9.950	-0,2	Sincelejo (Sucre)	62.675	-1,1
Armenia (Quindío)	9.788	9,0	Tuluá (Valle del Cauca)	54.950	0,3
Belén de Umbria (Risaralda)	11.150	-1,1	Belamyl R, 250 centímetros cúbicos		
Buesaco (Nariño)	10.167	1,7	Bogotá, D. C.	100.425	3,1
Caicedonia (Valle del Cauca)	9.400	1,4	Bucaramanga (Santander)	81.000	-0,8
Calarcá (Quindío)	10.233	0,0	La Dorada (Caldas)	85.837	-9,9
Cali (Valle del Cauca)	9.425	-1,6	La Unión (Antioquia)	88.283	-0,2
Cartagena de Indias (Bolívar)	8.833	0,0	San Pedro de Los Milagros (Antioquia)	101.167	1,7
Cartago (Valle del Cauca)	10.610	1,3	Sincelejo (Sucre)	96.000	5,5
Chinchiná (Caldas)	11.000	10,0	Valledupar (Cesar)	100.000	0,0
Chiquinquirá (Boyacá)	9.667	1,8	Belamyl R, 30 centímetros cúbicos		
Corozal (Sucre)	9.333	0,0	Armenia (Quindío)	25.233	5,2
Facatativá (Cundinamarca)	8.593	0,0	Belén de Umbria (Risaralda)	28.050	4,1
Garzón (Huila)	10.833	14,0	Cali (Valle del Cauca)	23.982	2,9
Ipiales (Nariño)	8.300	0,0	Espinal (Tolima)	27.833	0,0
Jamundí (Valle del Cauca)	10.000	0,0	La Virginia (Risaralda)	25.163	0,7
La Unión (Antioquia)	9.800	0,0	Manizales (Caldas)	27.900	1,8
La Virginia (Risaralda)	9.600	-0,3	Marsella (Risaralda)	27.067	-2,5
Manizales (Caldas)	9.633	1,4	Pereira (Risaralda)	25.467	2,2
Marsella (Risaralda)	9.933	-4,8	Popayán (Cauca)	24.669	0,0
Medellín (Antioquia)	10.237	0,0	Rionegro (Antioquia)	26.633	0,0
Pacho (Cundinamarca)	10.833	0,0	Roldanillo (Valle del Cauca)	27.167	-3,3
Palmira (Valle del Cauca)	9.700	3,0	Túquerres (Nariño)	20.550	0,0
Pereira (Risaralda)	9.700	2,5	Vélez (Santander)	24.667	0,0
Popayán (Cauca)	10.016	0,0	Belamyl R, 50 centímetros cúbicos		
Puerto Tejada (Cauca)	10.133	0,0	Armenia (Quindío)	35.983	5,4
Rionegro (Antioquia)	8.938	0,0	Cali (Valle del Cauca)	34.288	-3,9
Roldanillo (Valle del Cauca)	9.867	3,1	Cartagena de Indias (Bolívar)	32.088	0,0
Sabanalarga (Atlántico)	9.533	1,4	Cartago (Valle del Cauca)	36.400	1,4
Santa Marta (Magdalena)	10.100	0,0	Chinchiná (Caldas)	39.100	0,0
Santa Rosa de Cabal (Risaralda)	10.567	0,0	Fómeque (Cundinamarca)	35.833	0,5
Santander de Quilichao (Cauca)	10.300	-2,1	Guarne (Antioquia)	34.400	0,0
Sevilla (Valle del Cauca)	9.300	0,7	Ibagué (Tolima)	36.667	3,8
Tuluá (Valle del Cauca)	10.138	3,5	Jamundí (Valle del Cauca)	34.333	-2,8
Túquerres (Nariño)	8.233	2,1	La Unión (Antioquia)	35.233	2,9
Vélez (Santander)	9.000	0,0	La Virginia (Risaralda)	34.675	0,0
Belamyl R, 100 centímetros cúbicos			Medellín (Antioquia)	37.350	-1,3
Anserma (Caldas)	63.400	6,8	Palmira (Valle del Cauca)	36.375	-1,4
Belén de Umbria (Risaralda)	60.500	4,9	Pereira (Risaralda)	36.200	0,0
Bucaramanga (Santander)	55.667	1,2	Popayán (Cauca)	33.244	0,0
Cali (Valle del Cauca)	56.700	-5,0	Rionegro (Antioquia)	35.813	0,0
Cartago (Valle del Cauca)	57.750	-4,9	Roldanillo (Valle del Cauca)	35.633	-0,6
Chiquinquirá (Boyacá)	54.667	-8,1	Sabanalarga (Atlántico)	36.000	-1,4
Cúcuta (Norte de Santander)	55.548	2,8	Sincelejo (Sucre)	37.900	-0,7
Guarne (Antioquia)	53.550	3,9	Tuluá (Valle del Cauca)	34.625	1,0
La Pintada (Antioquia)	61.717	4,6	Vélez (Santander)	34.000	0,0
La Unión (Antioquia)	58.875	2,2	Belamyl R, 500 centímetros cúbicos		
La Virginia (Risaralda)	56.425	4,2	Bogotá, D. C.	138.500	5,7
Palmira (Valle del Cauca)	59.725	-2,6	Bucaramanga (Santander)	126.667	2,7
Popayán (Cauca)	57.740	0,0			
Rionegro (Antioquia)	59.417	0,0			
San Pedro de Los Milagros (Antioquia)	52.625	0,6			
Sevilla (Valle del Cauca)	56.433	0,3			



**Cuadro 9. Insumos pecuarios. Precios de vitaminas, sales y minerales (continuación)
2014 (junio)**

Productos y mercados	Precio medio junio	Variación porcentual	Productos y mercados	Precio medio junio	Variación porcentual
Belamyl R, 500 centímetros cúbicos (continuación)			Calfosvit SE, 50 centímetros cúbicos (continuación)		
Entrerrios (Antioquia)	122.007	-1,1	Ipiales (Nariño)	19.667	0,0
Medellín (Antioquia)	129.840	1,9	Pupiales (Nariño)	18.733	-0,9
Rionegro (Antioquia)	139.850	0,0	Socorro (Santander)	23.000	0,1
Sabanalarga (Atlántico)	140.000	1,8	Tunja (Boyacá)	24.167	0,0
San Pedro de Los Milagros (Antioquia)	125.667	0,0	Túquerres (Nariño)	20.067	0,0
Sincelejo (Sucre)	138.625	3,0	Villa de San Diego		
Biosolamine, 50 centímetros cúbicos			de Ubaté (Cundinamarca)	20.167	0,0
Bucaramanga (Santander)	39.667	1,7	Zipaquirá (Cundinamarca)	22.833	1,5
Cartago (Valle del Cauca)	39.590	-2,5	Calmafós, 500 centímetros cúbicos		
Chía (Cundinamarca)	39.600	0,0	Aguachica (Cesar)	22.500	0,0
Chiquinquirá (Boyacá)	36.040	0,8	Apía (Risaralda)	21.833	0,8
Ipiales (Nariño)	35.333	0,0	Armenia (Quindío)	20.613	1,9
La Virginia (Risaralda)	39.625	0,0	Belén de Umbría (Risaralda)	26.100	0,5
Popayán (Cauca)	35.375	0,0	Bogotá, D. C.	19.820	-1,9
Villa de San Diego			Bucaramanga (Santander)	22.500	1,1
de Ubaté (Cundinamarca)	35.233	0,0	Caicedonia (Valle del Cauca)	20.233	-2,0
Zipaquirá (Cundinamarca)	38.775	0,0	Cali (Valle del Cauca)	20.763	0,0
Bonavit Inyectable, 100 centímetros cúbicos			Cartago (Valle del Cauca)	21.900	4,7
Armenia (Quindío)	13.650	-0,5	Chía (Cundinamarca)	22.000	0,0
Belén de Umbría (Risaralda)	20.833	1,0	Chinchiná (Caldas)	25.267	0,0
Cartagena de Indias (Bolívar)	12.621	0,0	Ibagué (Tolima)	20.200	-2,4
Cacodil B12, 100 centímetros cúbicos			Jamundí (Valle del Cauca)	23.667	1,4
Bogotá, D. C.	19.825	-0,6	La Unión (Antioquia)	23.550	0,2
Cúcuta (Norte de Santander)	22.833	7,0	Lebrija (Santander)	23.000	0,0
El Carmen de Bolívar (Bolívar)	24.333	5,3	Málaga (Santander)	21.700	0,0
La Virginia (Risaralda)	22.983	-2,5	Medellín (Antioquia)	21.723	-3,8
Montería (Córdoba)	18.500	0,0	Montenegro (Quindío)	21.833	0,0
Cacodil B12, 250 centímetros cúbicos			Neiva (Huila)	23.667	2,9
Cúcuta (Norte de Santander)	38.516	-1,9	Pacho (Cundinamarca)	21.333	0,0
La Virginia (Risaralda)	45.475	0,3	Pereira (Risaralda)	20.267	0,0
Manizales (Caldas)	45.700	0,1	Piendamó (Cauca)	24.333	0,0
Montería (Córdoba)	36.667	2,3	Popayán (Cauca)	22.133	-0,5
Trinidad (Casanare)	47.200	-2,3	Quimbaya (Quindío)	22.833	0,4
Cacodil B12, 50 centímetros cúbicos			Roldaniño (Valle del Cauca)	23.333	-1,4
Bogotá, D. C.	10.533	-3,1	Santa Rosa de Cabal (Risaralda)	19.875	-2,1
Cali (Valle del Cauca)	13.933	-1,3	Santander de Quilichao (Cauca)	24.160	0,0
Cúcuta (Norte de Santander)	13.086	13,0	Sevilla (Valle del Cauca)	20.867	0,5
La Virginia (Risaralda)	13.275	-0,4	Tuluá (Valle del Cauca)	20.800	0,0
Pereira (Risaralda)	13.233	4,2	Túquerres (Nariño)	19.117	0,0
Popayán (Cauca)	13.017	-1,8	Valledupar (Cesar)	23.733	0,0
Calfon-Energy, 350 centímetros cúbicos			Villa de San Diego		
Chocontá (Cundinamarca)	23.900	-2,4	de Ubaté (Cundinamarca)	19.433	0,0
Fómeque (Cundinamarca)	24.000	-1,4	Villavicencio (Meta)	21.100	-3,1
Ipiales (Nariño)	21.500	0,0	Calsyn, 500 centímetros cúbicos		
Pupiales (Nariño)	21.717	0,7	Bogotá, D. C.	35.812	3,8
Tunja (Boyacá)	24.633	2,8	La Unión (Antioquia)	39.367	2,6
Villa de San Diego			Montería (Córdoba)	30.833	-0,5
de Ubaté (Cundinamarca)	21.967	0,0	Complejo B maravedí, 500 centímetros cúbicos		
Villapinzón (Cundinamarca)	24.333	-1,4	Agustín Codazzi (Cesar)	29.667	0,0
Zipaquirá (Cundinamarca)	23.300	0,0	Sincelejo (Sucre)	32.667	0,0
Calfon oral, 350 centímetros cúbicos			Valledupar (Cesar)	37.333	0,0
Ipiales (Nariño)	21.000	0,0	Compleland B12 oral, 1 litro		
Pupiales (Nariño)	20.253	-1,2	Bogotá, D. C.	25.300	0,8
Tunja (Boyacá)	23.550	0,0	Cartago (Valle del Cauca)	28.300	0,5
Villa de San Diego			Chía (Cundinamarca)	28.733	0,0
de Ubaté (Cundinamarca)	20.400	0,0	Facativá (Cundinamarca)	25.300	0,0
Villapinzón (Cundinamarca)	23.333	0,0	Ipiales (Nariño)	24.500	0,0
Zipaquirá (Cundinamarca)	21.375	0,0	Manizales (Caldas)	30.433	3,2
Calfosgán, 250 centímetros cúbicos			Pupiales (Nariño)	23.825	0,4
Chiquinquirá (Boyacá)	19.300	-0,5	Sincelejo (Sucre)	31.333	0,0
Ipiales (Nariño)	17.067	0,0	Valledupar (Cesar)	29.333	0,0
Pupiales (Nariño)	16.700	-2,5	Villa de San Diego		
Calfosvit SE, 50 centímetros cúbicos			de Ubaté (Cundinamarca)	24.133	1,4
Chiquinquirá (Boyacá)	20.600	2,5	Compleland B12 oral, 100 centímetros cúbicos		
			Belén de Umbría (Risaralda)	6.900	0,0
			Bogotá, D. C.	4.617	0,0
			Cartagena de Indias (Bolívar)	4.684	0,0
			Cartago (Valle del Cauca)	5.767	0,4

**Cuadro 9. Insumos pecuarios. Precios de vitaminas, sales y minerales (continuación)
2014 (junio)**

Productos y mercados	Precio medio junio	Variación porcentual	Productos y mercados	Precio medio junio	Variación porcentual
Compleland B12 oral, 100 centímetros cúbicos (continuación)			Dextromin Rb12, 500 centímetros cúbicos (continuación)		
Corinto (Cauca)	5.833	0,0	Valledupar (Cesar)	21.500	0,0
Facatativá (Cundinamarca)	4.950	0,0	Villavicencio (Meta)	19.467	0,0
Ipiales (Nariño)	4.920	0,0	Yopal (Casanare)	21.000	0,0
Jamundí (Valle del Cauca)	7.750	0,0	Ermafos, 500 centímetros cúbicos		
La Unión (Antioquia)	6.667	-4,8	Ibagué (Tolima)	15.333	2,2
Popayán (Cauca)	6.567	0,0	Manizales (Caldas)	14.400	0,0
Puerto Tejada (Cauca)	5.933	1,7	Valledupar (Cesar)	18.333	0,0
Pupiales (Nariño)	4.900	0,0	Fortemil, 500 centímetros cúbicos		
Santa Marta (Magdalena)	7.000	0,0	Aguazul (Casanare)	22.333	0,0
Tuluá (Valle del Cauca)	5.117	-0,1	Manizales (Caldas)	23.450	0,0
Túquerres (Nariño)	4.700	0,0	Villanueva (Casanare)	23.500	0,0
Compleland B12, 20 centímetros cúbicos			Villavicencio (Meta)	21.333	1,6
Ipiales (Nariño)	7.600	0,0	Fosfoland A + B12, 20 centímetros cúbicos		
Pupiales (Nariño)	7.100	0,0	Belén de Umbría (Risaralda)	9.033	9,3
Túquerres (Nariño)	7.267	2,3	Ipiales (Nariño)	6.500	0,0
Complemil 500, 500 centímetros cúbicos			Piendamó (Cauca)	7.367	0,9
Aguachica (Cesar)	98.333	0,0	Túquerres (Nariño)	6.200	-2,0
Paz de Ariporo (Casanare)	108.333	0,0	Fosfoland A + B12, 50 centímetros cúbicos		
Villanueva (Casanare)	85.000	-5,6	Belén de Umbría (Risaralda)	14.600	-1,8
Dextromin B, 500 centímetros cúbicos			Piendamó (Cauca)	14.500	0,2
Armenia (Quindío)	11.233	2,4	Socorro (Santander)	13.300	0,0
Belén de Umbría (Risaralda)	12.050	0,0	Ganavitan, 100 centímetros cúbicos		
Bogotá, D. C.	9.825	0,0	Chiquinquirá (Boyacá)	18.000	0,7
Bucaramanga (Santander)	10.000	0,0	Montería (Córdoba)	18.433	4,3
Cali (Valle del Cauca)	10.510	0,3	Popayán (Cauca)	19.440	0,2
Cartago (Valle del Cauca)	10.667	0,0	Sevilla (Valle del Cauca)	19.600	0,3
El Santuario (Antioquia)	9.550	0,5	Tuluá (Valle del Cauca)	18.950	0,0
Fómeque (Cundinamarca)	9.767	2,8	Ganavitan, 250 centímetros cúbicos		
Guadalajara de Buga (Valle del Cauca)	11.133	0,5	Bogotá, D. C.	35.367	0,0
Ibagué (Tolima)	11.040	0,5	Cali (Valle del Cauca)	35.762	0,0
Ipiales (Nariño)	9.475	0,0	Chiquinquirá (Boyacá)	35.750	-2,7
La Pintada (Antioquia)	10.897	0,0	Medellín (Antioquia)	44.300	7,4
La Unión (Antioquia)	10.840	-0,9	Pacho (Cundinamarca)	36.000	0,0
La Virginia (Risaralda)	11.600	0,0	Popayán (Cauca)	35.650	0,4
Málaga (Santander)	11.400	0,0	Santa Rosa de Osos (Antioquia)	36.417	0,0
Manizales (Caldas)	10.788	1,8	Tuluá (Valle del Cauca)	37.163	0,0
Medellín (Antioquia)	10.775	-0,2	Ganavitan, 50 centímetros cúbicos		
Montenegro (Quindío)	12.000	0,4	Chiquinquirá (Boyacá)	10.350	2,2
Palмира (Valle del Cauca)	11.467	2,7	El Carmen de Viboral (Antioquia)	10.300	-3,1
Popayán (Cauca)	11.750	3,1	Guadalajara de Buga (Valle del Cauca)	10.317	0,0
Puerto Tejada (Cauca)	9.867	-1,7	Medellín (Antioquia)	11.964	0,0
Roldanillo (Valle del Cauca)	10.883	-1,5	Popayán (Cauca)	12.840	0,6
Samacá (Boyacá)	11.000	0,0	Tuluá (Valle del Cauca)	10.417	0,0
Santa Rosa de Cabal (Risaralda)	11.133	0,0	Vélez (Santander)	10.000	0,0
Santa Rosa de Osos (Antioquia)	9.850	0,0	Ganavitan, 500 centímetros cúbicos		
Santander de Quilichao (Cauca)	11.200	-2,2	Montería (Córdoba)	62.000	0,9
Sincelejo (Sucre)	9.000	-1,4	Sincelejo (Sucre)	73.900	0,0
Socorro (Santander)	10.167	0,0	Tuluá (Valle del Cauca)	68.167	0,0
Tuluá (Valle del Cauca)	10.600	-1,7	Globulin B, 250 centímetros cúbicos		
Valledupar (Cesar)	11.750	0,0	Paz de Ariporo (Casanare)	30.667	0,0
Ventaquemada (Boyacá)	10.333	-4,6	Puerto López (Meta)	30.133	-2,0
Villa de San Diego de Ubaté (Cundinamarca)	8.733	0,0	Villavicencio (Meta)	29.750	0,6
Villavicencio (Meta)	10.060	1,0	Gluconato de calcio, 100 centímetros cúbicos		
Yopal (Casanare)	11.500	-1,4	Apía (Risaralda)	8.700	3,3
Zarzal (Valle del Cauca)	11.900	0,0	Belén de Umbría (Risaralda)	8.733	-7,7
Zipaquirá (Cundinamarca)	9.750	-0,8	El Carmen de Bolívar (Bolívar)	8.667	5,1
Dextromin Rb12, 500 centímetros cúbicos			Gluconato de calcio, 500 centímetros cúbicos		
Aguazul (Casanare)	20.667	0,0	Cartago (Valle del Cauca)	20.200	0,0
Cali (Valle del Cauca)	20.010	1,2			
Ipiales (Nariño)	16.600	0,0			
La Unión (Antioquia)	21.267	0,0			
La Virginia (Risaralda)	22.067	1,5			
Manizales (Caldas)	19.667	0,2			
Neiva (Huila)	20.267	3,4			
Roldanillo (Valle del Cauca)	20.200	0,0			
Sincelejo (Sucre)	19.167	0,0			



**Cuadro 9. Insumos pecuarios. Precios de vitaminas, sales y minerales (conclusión)
2014 (junio)**

Productos y mercados	Precio medio junio	Variación porcentual	Productos y mercados	Precio medio junio	Variación porcentual
Gluconato de calcio, 500 centímetros cúbicos (continuación)			Sales del 4 %, 40 kilogramos (continuación)		
La Unión (Antioquia)	22.833	1,5	Yopal (Casanare)	41.500	-0,6
Valledupar (Cesar)	20.333	5,2	Sales del 6 %, 40 kilogramos		
Melaza en polvo Indumel, 30 kilogramos			Cartagena de Indias (Bolívar)	46.637	0,0
El Carmen de Viboral (Antioquia)	22.667	-0,4	Fundación (Magdalena)	49.943	-2,0
Marinilla (Antioquia)	19.983	0,0	Guadalajara de Buga (Valle del Cauca)	43.788	0,2
Potenay B12 NF, 100 centímetros cúbicos			Manizales (Caldas)	49.233	0,3
Cartagena de Indias (Bolívar)	7.131	0,0	Medellín (Antioquia)	48.303	0,0
Ipiales (Nariño)	8.500	0,0	Sabanalarga (Atlántico)	47.277	-0,5
Montenegro (Quindío)	8.875	0,0	Santander de Quilichao (Cauca)	44.333	4,7
Pupiales (Nariño)	7.700	0,4	Trinidad (Casanare)	38.333	0,0
Sabanalarga (Atlántico)	7.667	0,0	Villavicencio (Meta)	48.625	1,1
Sales del 10 %, 40 kilogramos			Yopal (Casanare)	43.667	0,0
Barranquilla (Atlántico)	66.871	0,0	Sales del 8 %, 40 kilogramos		
Guadalajara de Buga (Valle del Cauca)	53.733	1,2	Cartagena de Indias (Bolívar)	51.687	0,0
Lebrija (Santander)	66.167	-0,3	Cimitarra (Santander)	55.333	0,0
Pamplona (Norte de Santander)	63.667	0,0	Fundación (Magdalena)	60.785	0,0
Socorro (Santander)	50.875	0,0	Guadalajara de Buga (Valle del Cauca)	50.567	0,3
Sales del 4 %, 40 kilogramos			Manizales (Caldas)	54.783	0,3
Sabanalarga (Atlántico)	44.126	0,0	Pamplona (Norte de Santander)	54.333	-1,8
Socorro (Santander)	41.667	0,8	Socorro (Santander)	48.625	0,0
Villavicencio (Meta)	44.500	6,8	Trinidad (Casanare)	40.000	0,0
			Villanueva (Casanare)	52.333	0,0
			Villavicencio (Meta)	57.967	0,1
			Yopal (Casanare)	49.000	-2,0

n.d. No determinado.

* El precio correspondiente a mayo fue modificado en el presente reporte ante la inclusión de datos que se encontraban en verificación.

**Cuadro 10. Insumos pecuarios. Precios de hormonales
2014 (junio)**

Productos y mercados	Precio medio junio	Variación porcentual	Productos y mercados	Precio medio junio	Variación porcentual
Estro-Zoo, 20 centímetros cúbicos			Gestavet 25, 10 centímetros cúbicos		
El Carmen de Bolívar (Bolívar)	24.333	0,0	El Santuario (Antioquia)	10.833	0,0
Lebrija (Santander)	23.333	0,0	Medellín (Antioquia)	10.077	0,0
Neiva (Huila)	20.975	-2,9	Villa de San Diego de Ubaté (Cundinamarca)	8.800	0,0
Gestar, 50 centímetros cúbicos			Oxitocina, 10 centímetros cúbicos		
Chiquinquirá (Boyacá)	52.460	-2,1	Bogotá, D. C.	5.200	-1,9
Villa de San Diego de Ubaté (Cundinamarca)	51.533	-0,3	Villa de San Diego de Ubaté (Cundinamarca)	4.967	0,0

n.d. No determinado.

* El precio correspondiente a mayo fue modificado en el presente reporte ante la inclusión de datos que se encontraban en verificación.

**Cuadro 11. Insumos pecuarios. Precios de insecticidas, plaguicidas y repelentes
2014 (junio)**

Productos y mercados	Precio medio junio	Variación porcentual	Productos y mercados	Precio medio junio	Variación porcentual
Agita 10 WG, 20 gramos			Agita 10 WG, 20 gramos (continuación)		
Aguachica (Cesar)	3.250	0,0	Lebrija (Santander)	4.167	4,2
Garzón (Huila)	3.933	9,3			

n.d. No determinado.

* El precio correspondiente a mayo fue modificado en el presente reporte ante la inclusión de datos que se encontraban en verificación.

**Cuadro 12. Insumos pecuarios. Precios de antisépticos, desinfectantes, belleza e higiene
2014 (junio)**

Productos y mercados	Precio medio junio	Variación porcentual	Productos y mercados	Precio medio junio	Variación porcentual
Agua destilada estéril, 500 centímetros cúbicos			Específico Coopers, 235 centímetros cúbicos (continuación)		
Bogotá, D. C.	2.445	-0,2	Popayán (Cauca)	5.755	0,0
Villa de San Diego de Ubaté (Cundinamarca)	3.150	0,0	Santander de Quilichao (Cauca)	6.333	-2,6
			Tuluá (Valle del Cauca)	6.017	0,0
Creolina Gold, 120 centímetros cúbicos			Específico Coopers, 470 centímetros cúbicos		
La Mesa (Cundinamarca)	4.333	0,0	Cali (Valle del Cauca)	9.863	0,0
Pacho (Cundinamarca)	3.033	0,0	Guadalajara de Buga (Valle del Cauca)	10.067	0,0
Creolina Gold, 235 centímetros cúbicos			Jamundí (Valle del Cauca)	12.000	0,0
Fómeque (Cundinamarca)	5.350	0,0	Palmira (Valle del Cauca)	11.033	0,0
Pacho (Cundinamarca)	5.067	0,0	Sincelejo (Sucre)	10.500	2,4
Creolina Gold, 470 centímetros cúbicos			Tuluá (Valle del Cauca)	9.567	0,0
Fómeque (Cundinamarca)	9.525	0,0	Lepecid, 354 centímetros cúbicos		
Pacho (Cundinamarca)	9.333	0,0	Aguazul (Casanare)	12.333	0,0
Específico Coopers, 1 litro			Agustín Codazzi (Cesar)	15.000	0,0
Cali (Valle del Cauca)	20.200	0,0	Bucaramanga (Santander)	14.750	3,5
Tuluá (Valle del Cauca)	21.583	0,0	Neiva (Huila)	12.400	-7,5
Específico Coopers, 120 centímetros cúbicos			Pamplona (Norte de Santander)	13.333	0,0
Cali (Valle del Cauca)	3.513	0,0	Paz de Ariporo (Casanare)	12.333	-1,3
Corinto (Cauca)	4.000	-4,0	Villanueva (Casanare)	12.333	0,0
Guadalajara de Buga (Valle del Cauca)	3.767	0,0	Villavicencio (Meta)	12.375	2,1
Jamundí (Valle del Cauca)	4.833	0,0	Negasunt aerosol, 300 centímetros cúbicos		
Piendamó (Cauca)	3.933	0,0	Armenia (Quindío)	11.467	3,9
Popayán (Cauca)	3.771	0,0	Caicedonia (Valle del Cauca)	11.800	-1,4
Quimbaya (Quindío)	3.833	-1,7	Cartago (Valle del Cauca)	10.367	-6,2
Santander de Quilichao (Cauca)	3.967	-4,0	Corinto (Cauca)	11.167	0,0
Sincelejo (Sucre)	3.833	0,0	Girardot (Cundinamarca)	13.167	1,3
Tuluá (Valle del Cauca)	3.733	0,0	Jamundí (Valle del Cauca)	15.125	5,2
Específico Coopers, 235 centímetros cúbicos			La Virginia (Risaralda)	10.963	1,0
Cali (Valle del Cauca)	5.863	0,0	Montenegro (Quindío)	12.875	0,0
Corinto (Cauca)	6.000	-2,7	Palmira (Valle del Cauca)	11.425	1,6
Guadalajara de Buga (Valle del Cauca)	5.650	0,0	Santa Rosa de Cabal (Risaralda)	10.133	0,0
Jamundí (Valle del Cauca)	7.000	0,0	Santander de Quilichao (Cauca)	11.125	-3,9
Piendamó (Cauca)	6.300	0,0	Sevilla (Valle del Cauca)	12.100	0,0
			Tuluá (Valle del Cauca)	11.375	-0,1
			Zarzal (Valle del Cauca)	13.300	0,0

n.d. No determinado.

* El precio correspondiente a mayo fue modificado en el presente reporte ante la inclusión de datos que se encontraban en verificación.



Precios de material de propagación

**Cuadro 13. Precios de material de propagación
2014 (junio)**

Productos y mercados	Precio medio junio	Variación porcentual	Productos y mercados	Precio medio junio	Variación porcentual
Arveja pequinera, 454 gramos			Maíz amarillo Ica V-305, 1 kilogramo (continuación)		
Cali (Valle del Cauca)	7.833	-1,5	Medellín (Antioquia)	5.520	7,0
Pereira (Risaralda)	7.433	0,0	Palmira (Valle del Cauca)	4.100	0,0
Arveja pequinera, 500 gramos			Pereira (Risaralda)	4.250	-3,0
Palmira (Valle del Cauca)	6.833	-2,4	Piendamó (Cauca)	5.533	0,0
Popayán (Cauca)	9.267	2,2	Popayán (Cauca)	5.660	1,4
Arveja Santa Isabel, 1 kilogramo			Riosucio (Caldas)	4.267	-5,7
Bogotá, D. C.	11.250	12,5	Roldanillo (Valle del Cauca)	5.360	0,4
Fómeque (Cundinamarca)	10.333	6,0	Santa Bárbara (Antioquia)	6.233	0,0
Pamplona (Norte de Santander)	10.000	0,0	Santander de Quilichao (Cauca)	4.317	0,9
Cebolla cabezona híbrida yellow granex F1, 454 gramos			Tuluá (Valle del Cauca)	4.120	-1,9
Cáqueza (Cundinamarca)	184.000	0,0	Zarzal (Valle del Cauca)	4.633	2,2
Chipaqué (Cundinamarca)	178.400	-3,0	Maíz blanco Ica V-156, 1 kilogramo		
Cilantro Long Standing, 454 gramos			Armenia (Quindío)	4.780	-3,7
La Unión (Antioquia)	11.033	0,0	Cali (Valle del Cauca)	4.175	-2,9
Santa Marta (Magdalena)	11.667	0,0	Palmira (Valle del Cauca)	4.333	-3,7
Cilantro patimorado, 454 gramos			Pasto Brachiaria Brizantha CV. Marandú, 1 kilogramo		
Chiquinquirá (Boyacá)	8.667	0,0	Aguachica (Cesar)	19.800	0,2
Fresno (Tolima)	9.267	0,0	Andes (Antioquia)	21.211	5,8
Ibagué (Tolima)	9.100	0,0	Cartagena de Indias (Bolívar)	28.667	n.d.
Fríjol arbustivo calima, 1 kilogramo			El Carmen de Bolívar (Bolívar)	22.250	3,5
Armenia (Quindío)	9.400	-1,7	Valledupar (Cesar)	25.700	0,0
Cali (Valle del Cauca)	10.900	0,0	Yopal (Casanare)	22.000	8,2
Jamundí (Valle del Cauca)	11.500	2,7	Pasto Brachiaria Brizantha CV. MG-5 Xaraes-Toledo-Victoria, 1 kilogramo		
Palmira (Valle del Cauca)	10.333	0,6	Cali (Valle del Cauca)	20.825	2,6
Pereira (Risaralda)	9.233	0,0	El Carmen de Bolívar (Bolívar)	27.667	-5,7
Tuluá (Valle del Cauca)	10.438	4,0	Tuluá (Valle del Cauca)	23.133	0,7
Fríjol enredadera cargamanto rojo, 1 kilogramo			Pasto Brachiaria Decumbens CV. Basilisk, 1 kilogramo		
Bogotá, D. C.	9.000	2,9	Ábrego (Norte de Santander)	25.667	2,0
Cali (Valle del Cauca)	10.650	0,5	Bucaramanga (Santander)	21.667	-21,7
Corinto (Cauca)	11.667	0,0	Cali (Valle del Cauca)	20.260	-4,9
Pereira (Risaralda)	10.475	0,0	Cartagena de Indias (Bolívar)	27.725	2,8
Rionegro (Antioquia)	7.875	0,0	El Carmen de Bolívar (Bolívar)	22.500	-8,2
Roldanillo (Valle del Cauca)	11.000	0,0	Granada (Meta)	23.333	-16,7
Santa Rosa de Cabal (Risaralda)	9.733	16,6	Ibagué (Tolima)	19.450	-3,7
Tuluá (Valle del Cauca)	10.733	0,0	La Virginia (Risaralda)	23.500	0,0
Habichuela Lago Azul, 454 gramos			Palmira (Valle del Cauca)	29.300	-0,1
Armenia (Quindío)	13.238	0,5	Santander de Quilichao (Cauca)	29.000	-6,5
Cali (Valle del Cauca)	12.325	-0,6	Tuluá (Valle del Cauca)	20.367	-3,0
Corinto (Cauca)	15.167	-5,2	Valledupar (Cesar)	27.200	0,8
La Unión (Antioquia)	13.700	-8,7	Yopal (Casanare)	23.500	4,4
Santander de Quilichao (Cauca)	13.220	5,8	Pasto Panicum Maximum CV. Mombaza, 1 kilogramo		
Tuluá (Valle del Cauca)	11.800	3,1	Cartagena de Indias (Bolívar)	28.767	0,0
Maíz amarillo Ica V-109, 1 kilogramo			El Carmen de Bolívar (Bolívar)	31.667	-5,0
Cartagena de Indias (Bolívar)	5.433	0,0	Sabanalarga (Atlántico)	30.667	-1,1
Fundación (Magdalena)	4.867	3,5	Valledupar (Cesar)	30.700	-2,6
Sabanalarga (Atlántico)	5.667	13,3	Pasto Panicum Maximum CV. Tanzania, 1 kilogramo		
Trinidad (Casanare)	6.000	0,0	Aguachica (Cesar)	29.533	0,0
Maíz amarillo Ica V-305, 1 kilogramo			Bogotá, D. C.	39.667	-0,8
Andes (Antioquia)	6.112	4,5	Valledupar (Cesar)	30.840	-3,1
Armenia (Quindío)	4.593	-3,7	Pasto Rye Grass Aubade, 1 kilogramo		
Bogotá, D. C.	5.850	6,4	Ipiales (Nariño)	5.875	0,0
Cachipay (Cundinamarca)	7.333	0,0	Pupiales (Nariño)	6.088	5,4
Calarcá (Quindío)	4.567	-6,5	Pasto Rye Grass Aubade, 25 kilogramos		
Cali (Valle del Cauca)	4.200	-2,0	Chocontá (Cundinamarca)	140.667	8,6
Cúcuta (Norte de Santander)	5.133	0,0	Ipiales (Nariño)	129.350	0,0
Garzón (Huila)	5.000	0,0	Pupiales (Nariño)	132.588	1,3
Guadalajara de Buga (Valle del Cauca)	4.350	-7,9	Tunja (Boyacá)	139.333	3,0
Ibagué (Tolima)	4.767	0,0	Villapinzón (Cundinamarca)	129.667	1,7
Jamundí (Valle del Cauca)	4.867	13,2			
Manizales (Caldas)	4.200	-0,6			



**Cuadro 13. Precios de material de propagación (conclusión)
2014 (junio)**

Productos y mercados	Precio medio junio	Variación porcentual
Pasto Rye Grass Tetrablend 260, 1 kilogramo		
Ipiales (Nariño)	9.120	1,3
Pupiales (Nariño)	8.933	3,9
Pasto Rye Grass Tetrablend 260, 25 kilogramos		
Ipiales (Nariño)	210.933	-3,2
Pupiales (Nariño)	214.600	3,2
Trébol blanco gigante, 454 gramos		
Ipiales (Nariño)	10.725	-0,4
Pupiales (Nariño)	9.733	4,3
Trébol rojo gigante, 454 gramos		
Ipiales (Nariño)	9.650	-0,2

n.d. No determinado.

Productos y mercados	Precio medio junio	Variación porcentual
Trébol rojo gigante, 454 gramos (continuación)		
Pupiales (Nariño)	9.325	-1,8
Trébol rojo, 454 gramos		
Chocontá (Cundinamarca)	9.000	0,0
Tunja (Boyacá)	9.333	-2,4
Villapinzón (Cundinamarca)	9.667	7,4
Zanahoria Chantenay híbrida, 500 gramos		
Chipaque (Cundinamarca)	241.250	1,6
Chiquinquirá (Boyacá)	228.667	0,9
Fusagasugá (Cundinamarca)	233.750	3,1



Precios de especies productivas

**Cuadro 14. Precios de especies productivas
2014 (junio)**

Productos y mercados	Precio medio junio	Variación porcentual	Productos y mercados	Precio medio junio	Variación porcentual
Bovino Brahman x Pardo hembra 13-18 meses, unidad			Bovino cebú macho 13-18 meses, kilogramo 1234		
El Carmen de Bolívar (Bolívar)	636.667	5,6	Granada (Meta)	3.100	3,3
Magangué (Bolívar)	594.000	4,2	Montería (Córdoba)	2.867	-6,4
San Marcos (Sucre)	600.000	2,0	Paz de Ariporo (Casanare)	2.933	0,0
Bovino cebú hembra 0-12 meses, kilogramo			Puerto López (Meta)	3.300	10,0
Fundación (Magdalena)	2.487	2,3	Trinidad (Casanare)	2.975	-0,8
Montería (Córdoba)	2.783	-3,8	Valledupar (Cesar)	2.867	0,0
Bovino cebú hembra 13-18 meses, kilogramo			Villavicencio (Meta)	3.120	2,0
Aguazul (Casanare)	2.700	8,0	Yopal (Casanare)	2.900	-1,7
El Carmen de Bolívar (Bolívar)	2.900	n.d.	Bovino cebú macho 13-18 meses, unidad		
Fundación (Magdalena)	2.400	5,9	Aguachica (Cesar)	833.333	0,0
Granada (Meta)	2.733	5,1	El Carmen de Bolívar (Bolívar)	621.000	6,2
Magangué (Bolívar)	2.833	3,7	Magangué (Bolívar)	564.000	3,3
Montería (Córdoba)	2.633	-3,9	San Marcos (Sucre)	594.000	1,0
Paz de Ariporo (Casanare)	2.667	6,7	Bovino cebú macho 19-24 meses, kilogramo		
Puerto López (Meta)	2.650	1,9	Aguazul (Casanare)	3.133	4,4
San Marcos (Sucre)	3.000	1,1	Agustín Codazzi (Cesar)	2.700	1,3
Trinidad (Casanare)	2.663	4,9	Fundación (Magdalena)	2.723	3,5
Valledupar (Cesar)	2.333	1,4	Granada (Meta)	3.033	-2,2
Villavicencio (Meta)	2.767	3,8	Paz de Ariporo (Casanare)	2.933	-2,2
Yopal (Casanare)	2.600	0,0	Puerto López (Meta)	3.300	6,5
Bovino cebú hembra 19-24 meses, kilogramo			Trinidad (Casanare)	2.975	-1,7
Aguazul (Casanare)	2.733	7,2	Villavicencio (Meta)	3.050	0,8
Agustín Codazzi (Cesar)	2.550	0,7	Yopal (Casanare)	2.967	-1,1
Fundación (Magdalena)	2.467	5,1	Bovino cebú macho 25-36 meses, kilogramo		
Granada (Meta)	2.733	9,3	Aguazul (Casanare)	3.167	2,2
Paz de Ariporo (Casanare)	2.700	6,6	Agustín Codazzi (Cesar)	2.900	0,0
Puerto López (Meta)	2.550	4,1	Fundación (Magdalena)	2.727	3,2
Trinidad (Casanare)	2.663	4,9	Granada (Meta)	3.367	2,0
Villavicencio (Meta)	2.820	1,1	Paz de Ariporo (Casanare)	3.100	3,3
Yopal (Casanare)	2.633	1,3	Puerto López (Meta)	3.100	3,3
Bovino cebú hembra 25-36 meses, kilogramo			Trinidad (Casanare)	3.175	2,8
Agustín Codazzi (Cesar)	2.375	0,4	Villavicencio (Meta)	3.120	1,3
Fundación (Magdalena)	2.507	3,7	Yopal (Casanare)	3.267	4,5
Bovino cebú hembra 37-48 meses, kilogramo			Bovino criollo macho 0-12 meses, unidad		
El Carmen de Bolívar (Bolívar)	2.800	1,8	Chinchiná (Caldas)	600.000	0,0
Fundación (Magdalena)	2.523	3,6	Neira (Caldas)	566.667	0,0
Magangué (Bolívar)	2.667	5,3	Bovino criollo macho 37-48 meses, unidad		
San Marcos (Sucre)	2.800	7,7	Anserma (Caldas)	1.716.667	3,0
Bovino cebú macho 0-12 meses, kilogramo			Chinchiná (Caldas)	1.633.333	-1,0
Aguazul (Casanare)	3.033	1,1	Manizales (Caldas)	1.940.000	3,2
Agustín Codazzi (Cesar)	2.825	-0,3	Neira (Caldas)	1.716.667	-8,8
Granada (Meta)	3.033	4,6	Riosucio (Caldas)	1.666.667	1,0
Montería (Córdoba)	3.067	-2,9	Viterbo (Caldas)	1.700.000	0,0
Paz de Ariporo (Casanare)	3.067	4,5	Bovino Holstein hembra 0-12 meses, unidad		
Puerto López (Meta)	3.467	19,5	Anserma (Caldas)	650.000	0,0
Trinidad (Casanare)	3.150	2,4	Chinchiná (Caldas)	733.333	4,8
Villavicencio (Meta)	3.375	4,7	Chiquinquirá (Boyacá)	160.000	18,5
Yopal (Casanare)	3.167	2,2	Funza (Cundinamarca)	463.333	0,0
Bovino cebú macho 0-12 meses, unidad			Ipiales (Nariño)	533.333	-11,1
Anserma (Caldas)	613.333	11,5	Madrid (Cundinamarca)	473.333	0,0
Manizales (Caldas)	566.667	0,0	Manizales (Caldas)	866.667	0,0
Bovino cebú macho 13-18 meses, kilogramo			Neira (Caldas)	683.333	0,0
Aguazul (Casanare)	3.033	1,1	Riosucio (Caldas)	683.333	-2,4
Agustín Codazzi (Cesar)	2.775	0,3	Viterbo (Caldas)	916.667	0,0
Fundación (Magdalena)	2.697	2,5	Bovino Holstein hembra 13-18 meses, unidad		
			Chiquinquirá (Boyacá)	1.950.000	-2,5
			Ipiales (Nariño)	1.066.667	3,2



**Cuadro 14. Precios de especies productivas (conclusión)
2014 (junio)**

Productos y mercados	Precio medio junio	Variación porcentual	Productos y mercados	Precio medio junio	Variación porcentual
Bovino Holstein hembra 13-18 meses, unidad 1234			Gallina/polla ponedora Hy-Line Brown hembra menos de una semana, unidad		
Pupiales (Nariño)	1.333.333	11,1	Magangué (Bolívar)	2.467	1,4
Bovino Holstein hembra 19-24 meses, unidad			San Marcos (Sucre)	2.633	1,3
Anserma (Caldas)	2.733.333	0,0	Gallina/polla ponedora Isa Brown hembra menos de 1 semana, unidad		
Chinchiná (Caldas)	2.500.000	0,0	Granada (Meta)	2.183	2,3
Chiquinquirá (Boyacá)	2.293.333	-2,4	Lérida (Tolima)	2.467	0,7
Ipiiales (Nariño)	1.400.000	-2,3	Puerto López (Meta)	2.417	-3,3
Manizales (Caldas)	2.666.667	0,0	Villavicencio (Meta)	2.533	0,3
Neira (Caldas)	2.400.000	0,0	Gallina/polla ponedora Lohmann Brown hembra 9-18 semanas, unidad		
Pupiales (Nariño)	2.000.000	17,6	El Carmen de Viboral (Antioquia)	16.833	0,0
Riosucio (Caldas)	2.366.667	0,0	El Santuario (Antioquia)	17.000	0,0
Viterbo (Caldas)	2.466.667	0,0	Pollo/polla engorde Cobb 500 hembra-macho 0-14 días, unidad		
Bovino Holstein hembra 25-36 meses, unidad			Magangué (Bolívar)	1.233	2,8
Chiquinquirá (Boyacá)	2.750.000	-1,8	San Marcos (Sucre)	1.350	11,0
Ipiiales (Nariño)	1.933.333	0,0	Sincelejo (Sucre)	1.217	0,0
Popayán (Cauca)	2.010.000	-17,6	Pollo/polla engorde Cobb 500 hembra-macho 15-21 días, unidad		
Pupiales (Nariño)	2.366.667	9,2	Anserma (Caldas)	2.967	-1,1
Bovino Holstein macho 0-12 meses, unidad			Corinto (Cauca)	3.233	9,6
Funza (Cundinamarca)	420.000	0,0	Riosucio (Caldas)	2.933	-3,3
Madrid (Cundinamarca)	450.000	0,0	Pollo/polla engorde Cobb Avian 48 hembra 0-14 días, unidad		
Cerdo Duroc Jersey macho 18-35 kilogramos, kilogramo			Cereté (Córdoba)	1.267	5,6
Agustín Codazzi (Cesar)	3.525	-0,2	Montería (Córdoba)	1.367	6,5
Cereté (Córdoba)	6.867	-3,7	Pollo/polla engorde Cobb Avian 48 macho 0-14 días, unidad		
Cerdo Landrace hembra-macho 18-35 kilogramos, kilogramo			Montería (Córdoba)	1.367	6,5
Samacá (Boyacá)	7.833	5,1	Valledupar (Cesar)	1.237	5,7
Ventaquemada (Boyacá)	7.833	4,9	Pollo/polla engorde Cobb hembra 0-14 días, unidad		
Cerdo Landrace hembra-macho 18-35 kilogramos, unidad			Aguazul (Casanare)	1.467	-0,9
Cajamarca (Tolima)	120.000	0,0	Granada (Meta)	1.250	2,7
Espinal (Tolima)	116.667	-2,8	Paz de Ariporo (Casanare)	1.388	0,3
Cerdo Pic hembra-macho 66-105 kilogramos, unidad			Puerto López (Meta)	1.450	5,5
Anserma (Caldas)	463.333	-4,8	Sabanalarga (Atlántico)	1.267	-2,6
Chinchiná (Caldas)	480.000	-5,0	Villanueva (Casanare)	1.663	8,1
Manizales (Caldas)	550.000	0,0	Villavicencio (Meta)	1.383	0,6
Neira (Caldas)	450.000	-12,9	Pollo/polla engorde Cobb Macho 0-14 días, unidad		
Riosucio (Caldas)	433.333	-13,3	Aguazul (Casanare)	1.467	-0,9
Viterbo (Caldas)	466.667	-4,8	Granada (Meta)	1.450	1,2
Cerdo Pic hembra-macho menos de 18 kilogramos, unidad			Paz de Ariporo (Casanare)	1.388	0,3
Anserma (Caldas)	126.667	0,0	Puerto López (Meta)	1.450	5,5
Chinchiná (Caldas)	100.000	-7,0	Villanueva (Casanare)	1.663	4,7
Manizales (Caldas)	106.667	3,2	Villavicencio (Meta)	1.400	-1,8
Riosucio (Caldas)	113.333	-12,8	Pollo/polla engorde Ross 308 hembra 0-14 días, unidad		
Viterbo (Caldas)	116.667	0,0	Agustín Codazzi (Cesar)	1.260	-0,5
Gallina/polla ponedora Hy-Line Brown hembra 9-18 semanas, unidad			San Gil (Santander)	1.300	n.d.
Andes (Antioquia)	18.333	3,3	Valledupar (Cesar)	1.237	4,5
Cachipay (Cundinamarca)	14.500	0,0	Pollo/polla engorde Ross 308 hembra-macho 0-14 días, unidad		
La Ceja (Antioquia)	15.000	1,7	Cajamarca (Tolima)	1.383	-12,6
La Mesa (Cundinamarca)	14.533	-3,1	Espinal (Tolima)	1.267	-2,6
Peñol (Antioquia)	17.000	-2,9	Garzón (Huila)	1.200	0,0
Rionegro (Antioquia)	14.900	-0,7	Lérida (Tolima)	1.433	0,6
Villa de San Diego de Ubaté (Cundinamarca)	15.200	0,0	Pollo/polla engorde Ross 308 macho 0-14 días, unidad		
Gallina/polla ponedora Hy-Line Brown hembra menos de una semana, unidad			Agustín Codazzi (Cesar)	1.240	3,3
Andes (Antioquia)	2.500	-2,9	Cachipay (Cundinamarca)	1.300	4,0
Cachipay (Cundinamarca)	2.633	-6,0	Cáqueza (Cundinamarca)	1.200	0,0
El Carmen de Viboral (Antioquia)	2.667	4,6	Chía (Cundinamarca)	1.783	0,0
La Mesa (Cundinamarca)	2.633	2,6			



**Cuadro 14. Precios de especies productivas (conclusión)
2014 (junio)**

Productos y mercados	Precio medio junio	Variación porcentual
Pollo/polla engorde Ross 308 macho 0-14 días, unidad 1234		
Espinal (Tolima)	1.388	6,7
La Ceja (Antioquia)	1.307	-12,9
La Mesa (Cundinamarca)	1.350	-3,6
Pacho (Cundinamarca)	1.467	0,0
Rionegro (Antioquia)	1.300	-13,3
Saldaña (Tolima)	1.300	1,3
Sibaté (Cundinamarca)	1.600	0,0
Valledupar (Cesar)	1.237	4,5
Villa de San Diego de Ubaté (Cundinamarca)	1.633	0,0
Villeta (Cundinamarca)	1.417	7,6

n.d. No determinado.

Productos y mercados	Precio medio junio	Variación porcentual
Pollo/polla engorde Ross 308 macho 15-21 días, unidad		
Apía (Risaralda)	2.800	0,0
Pacho (Cundinamarca)	2.933	0,0
Villa de San Diego de Ubaté (Cundinamarca)	3.900	0,0
Pollo/polla engorde Ross hembra-macho 0-14 días, unidad		
El Carmen de Viboral (Antioquia)	1.650	5,3
El Santuario (Antioquia)	1.567	-1,1
Garzón (Huila)	1.200	n.d.
Peñol (Antioquia)	1.500	-11,8



Precios de jornales

**Cuadro 15 . Precios de jornales
2014 (junio)**

Productos y mercados	Precio medio junio	Variación porcentual	Productos y mercados	Precio medio junio	Variación porcentual
Jornal agrícola, con alimentación			Jornal agrícola, sin alimentación (continuación)		
Aguazul (Casanare)	21.500	-2,3	Chipaqué (Cundinamarca)	26.667	0,0
Agustín Codazzi (Cesar)	15.000	0,0	Chiquinquirá (Boyacá)	27.667	0,0
Anserma (Caldas)	17.000	19,3	Chitagá (Norte de Santander)	30.000	0,0
Belén de Umbría (Risaralda)	16.500	0,0	Chocontá (Cundinamarca)	31.667	5,6
Cajamarca (Tolima)	29.600	10,7	Corinto (Cauca)	20.667	0,8
Cáqueza (Cundinamarca)	21.667	0,0	Corozal (Sucre)	18.333	0,0
Chía (Cundinamarca)	25.000	0,0	Cúcuta (Norte de Santander)	26.000	0,0
Chinchiná (Caldas)	17.250	0,0	Duitama (Boyacá)	28.333	0,0
Chipaqué (Cundinamarca)	21.667	0,0	El Carmen de Bolívar (Bolívar)	20.000	3,4
Chiquinquirá (Boyacá)	21.667	0,0	El Carmen de Viboral (Antioquia)	27.333	-1,2
Chitagá (Norte de Santander)	20.000	0,0	El Santuario (Antioquia)	27.333	2,2
Choachí (Cundinamarca)	21.667	0,0	Espinal (Tolima)	25.000	0,0
Chocontá (Cundinamarca)	26.667	6,7	Facatativá (Cundinamarca)	35.000	0,0
Corozal (Sucre)	13.000	0,0	Fundación (Magdalena)	21.667	8,3
El Carmen de Bolívar (Bolívar)	15.000	7,1	Fusagasugá (Cundinamarca)	28.333	0,0
Facatativá (Cundinamarca)	25.000	0,0	Garzón (Huila)	23.333	n.d.
Fresno (Tolima)	25.333	-16,0	Girardot (Cundinamarca)	25.200	-2,3
Fundación (Magdalena)	18.667	11,4	Granada (Meta)	30.000	1,1
Granada (Meta)	20.167	-4,7	Guadalajara de Buga (Valle del Cauca)	23.000	-2,1
Guaduas (Cundinamarca)	25.000	0,0	Guaduas (Cundinamarca)	35.000	0,0
Ipiales (Nariño)	14.667	2,3	Guarne (Antioquia)	25.000	0,0
Magangué (Bolívar)	14.333	2,4	Ipiales (Nariño)	17.667	0,0
Manizales (Caldas)	20.500	-8,9	Jamundí (Valle del Cauca)	24.333	4,3
Neira (Caldas)	18.750	0,0	La Ceja (Antioquia)	25.000	0,0
Ocaña (Norte de Santander)	20.000	0,0	La Celia (Risaralda)	24.667	0,0
Pamplona (Norte de Santander)	21.667	8,3	La Plata (Huila)	25.000	0,0
Pasto (Nariño)	12.000	12,5	La Unión (Antioquia)	25.500	4,8
Paz de Ariporo (Casanare)	21.250	0,0	La Virginia (Risaralda)	24.667	0,0
Puerto López (Meta)	20.000	-5,9	Lebrija (Santander)	30.000	3,4
Pupiales (Nariño)	13.000	-2,5	Lérida (Tolima)	25.250	1,0
Riosucio (Caldas)	17.200	8,9	Lorica (Córdoba)	20.000	3,4
Sabanalarga (Atlántico)	14.500	1,2	Magangué (Bolívar)	18.333	-0,9
Samacá (Boyacá)	20.667	0,0	Málaga (Santander)	25.000	0,0
San Gil (Santander)	15.333	0,0	Manizales (Caldas)	28.250	-1,5
San Marcos (Sucre)	15.000	7,1	Marinilla (Antioquia)	27.667	0,6
Sibaté (Cundinamarca)	26.333	1,3	Marsella (Risaralda)	24.667	0,0
Silos (Norte de Santander)	25.000	0,0	Medellín (Antioquia)	26.000	-1,9
Sincelejo (Sucre)	12.000	0,0	Moniquirá (Boyacá)	25.000	0,0
Tibaná (Boyacá)	22.333	1,5	Montenegro (Quindío)	27.000	0,0
Trinidad (Casanare)	21.333	-4,1	Montería (Córdoba)	18.333	0,0
Tunja (Boyacá)	23.750	-1,0	Neira (Caldas)	25.250	0,0
Túquerres (Nariño)	12.000	-2,7	Neiva (Huila)	26.333	18,5
Valledupar (Cesar)	19.250	1,3	Ocaña (Norte de Santander)	25.000	0,0
Vélez (Santander)	14.000	16,7	Palmira (Valle del Cauca)	22.667	3,0
Ventaquemada (Boyacá)	26.333	0,0	Pamplona (Norte de Santander)	27.667	5,4
Villa de San Diego			Pasto (Nariño)	15.000	15,4
de Ubaté (Cundinamarca)	28.667	0,0	Paz de Ariporo (Casanare)	32.250	1,6
Villanueva (Casanare)	22.250	1,9	Peñol (Antioquia)	27.667	1,5
Villavicencio (Meta)	23.857	3,4	Pereira (Risaralda)	25.000	0,0
Villeta (Cundinamarca)	25.667	-1,3	Pitalito (Huila)	25.000	11,1
Viterbo (Caldas)	18.800	0,0	Puerto López (Meta)	33.000	1,9
Yopal (Casanare)	20.800	2,0	Puerto Tejada (Cauca)	20.000	-3,2
Zipaquirá (Cundinamarca)	36.667	-2,2	Pupiales (Nariño)	15.333	0,0
Jornal agrícola, sin alimentación			Quimbaya (Quindío)	26.667	0,6
Ábrego (Norte de Santander)	25.000	0,0	Rionegro (Antioquia)	26.750	0,0
Aguachica (Cesar)	26.667	2,6	Riosucio (Caldas)	22.400	10,9
Aguazul (Casanare)	33.750	5,5	Sabana de Torres (Santander)	24.750	1,7
Agustín Codazzi (Cesar)	21.800	0,6	Sabanalarga (Atlántico)	18.125	-1,1
Andes (Antioquia)	26.000	-3,7	Saldaña (Tolima)	20.400	0,0
Anserma (Caldas)	23.667	6,4	Samacá (Boyacá)	25.667	0,0
Apía (Risaralda)	24.667	0,0	San Gil (Santander)	25.333	0,0
Aquitania (Boyacá)	28.000	0,0	San Marcos (Sucre)	18.333	1,9
Armenia (Quindío)	27.000	0,0	San Pedro de los Milagros (Antioquia)	25.500	0,0
Belén de Umbría (Risaralda)	25.000	0,0	San Vicente Ferrer (Antioquia)	25.000	0,0
Betania (Antioquia)	27.667	0,0	Santa Bárbara (Antioquia)	25.333	-2,6
Caicedonia (Valle del Cauca)	29.000	0,0	Santa Rosa de Cabal (Risaralda)	24.667	0,0
Calarcá (Quindío)	26.000	0,0	Santander de Quilichao (Cauca)	20.000	2,0
Cali (Valle del Cauca)	20.333	0,0	Sevilla (Valle del Cauca)	26.000	0,0
Cereté (Córdoba)	19.083	-2,4	Sibaté (Cundinamarca)	35.000	0,0
Chinácota (Norte de Santander)	25.000	0,0	Silos (Norte de Santander)	30.000	0,0
Chinchiná (Caldas)	25.750	0,0	Sincelejo (Sucre)	18.000	0,0



**Cuadro 15 . Precios de jornales (conclusión)
2014 (junio)**

Productos y mercados	Precio medio junio	Variación porcentual	Productos y mercados	Precio medio junio	Variación porcentual
Jornal agrícola, sin alimentación (continuación)			Jornal pecuario, sin alimentación (continuación)		
Sogamoso (Boyacá)	27.667	0,0	La Dorada (Caldas)	26.333	9,7
Tibaná (Boyacá)	27.333	2,5	La Pintada (Antioquia)	24.500	-4,3
Trinidad (Casanare)	33.000	-0,8	La Plata (Huila)	26.667	6,7
Tuluá (Valle del Cauca)	23.333	n.d.	Lorica (Córdoba)	20.333	6,4
Túquerres (Nariño)	14.333	0,0	Magangué (Bolívar)	18.333	-0,9
Valledupar (Cesar)	24.500	0,7	Medellín (Antioquia)	26.100	1,7
Vélez (Santander)	23.333	0,0	Neiva (Huila)	26.333	18,5
Ventaquemada (Boyacá)	30.000	0,0	Palmira (Valle del Cauca)	22.000	3,5
Villanueva (Casanare)	33.250	1,3	Paz de Ariporo (Casanare)	32.250	1,6
Villavicencio (Meta)	31.125	2,0	Pitalito (Huila)	25.000	11,1
Villeta (Cundinamarca)	35.000	0,0	Puerto López (Meta)	33.000	1,9
Viterbo (Caldas)	25.400	0,0	Puerto Tejada (Cauca)	20.000	-3,2
Yopal (Casanare)	33.600	0,0	Sabanalarga (Atlántico)	18.125	-1,1
Zarzal (Valle del Cauca)	26.000	-1,9	Saldaña (Tolima)	24.000	0,0
Jornal pecuario, con alimentación			Mensual agrícola, sin alimentación		
Aguazul (Casanare)	21.500	-2,3	Facatativá (Cundinamarca)	616.000	0,0
Agustín Codazzi (Cesar)	15.000	0,0	Garzón (Huila)	616.000	n.d.
Cachipay (Cundinamarca)	20.000	0,0	La Plata (Huila)	616.000	0,0
Cajamarca (Tolima)	25.000	7,1	Neiva (Huila)	616.000	0,0
El Carmen de Bolívar (Bolívar)	15.000	7,1	Pitalito (Huila)	616.000	0,0
Fundación (Magdalena)	18.000	12,5	Sibaté (Cundinamarca)	616.000	0,0
Granada (Meta)	20.167	-4,7	Mensual pecuario, sin alimentación		
Magangué (Bolívar)	14.333	2,4	Chocontá (Cundinamarca)	616.000	0,0
Paz de Ariporo (Casanare)	21.250	0,0	Garzón (Huila)	616.000	n.d.
Puerto López (Meta)	20.000	-5,9	La Plata (Huila)	616.000	0,0
Sabanalarga (Atlántico)	14.500	1,2	Neiva (Huila)	616.000	0,0
San Marcos (Sucre)	15.000	7,1	Pitalito (Huila)	616.000	0,0
Sincelejo (Sucre)	12.000	0,0	Sabanalarga (Atlántico)	530.000	0,0
Trinidad (Casanare)	21.333	-4,1	Tunja (Boyacá)	616.000	0,0
Valledupar (Cesar)	19.250	1,3			
Villanueva (Casanare)	22.250	0,2			
Villavicencio (Meta)	22.500	1,1			
Yopal (Casanare)	20.800	0,0			
Jornal pecuario, sin alimentación					
Aguazul (Casanare)	33.750	2,8			
Agustín Codazzi (Cesar)	21.000	5,0			
Corinto (Cauca)	21.000	0,0			
El Carmen de Bolívar (Bolívar)	20.000	0,0			
Entreríos (Antioquia)	24.667	0,0			
Fundación (Magdalena)	21.667	8,3			
Garzón (Huila)	23.333	n.d.			
Granada (Meta)	30.000	1,1			
Guadalajara de Buga (Valle del Cauca)	23.333	-0,7			
Jamundí (Valle del Cauca)	25.000	0,0			

n.d. No determinado.

Tarifa energía residencial

**Cuadro 16. Tarifa energía residencial'
2014 (junio)**

Proveedor de servicios y estrato	Tarifa junio**	Subsidio (%)	Contribuciones (%)	Proveedor de servicios y estrato	Tarifa junio**	Subsidio (%)	Contribuciones (%)
Central Hidroeléctrica de Caldas S. A., E. S. P. (CHEC)				Electrificadora de Santander S. A., E. S. P. (ESSA)			
1	191	219		1	172	222	
2	233	177		2	214	179	
3	348	61		3	334	59	
4	410	0	0	4	393	0	0
5	492		82	5	472		79
6	492		82	6	472		79
Centrales Eléctricas de Nariño S. A., E. S. P. (CEDENAR)				Electrificadora del Caribe S. A., E. S. P. (ELECTRICARIBE)			
1	187	266		1	123	185	
2	234	219		2	154	154	
3	385	68		3	262	46	
4	453	0	0	4	308	0	0
5	544		91	5	369		61
6	544		91	6	369		61
Centrales Eléctricas de Norte de Santander S. A., E. S. P. (CENS)				Electrificadora del Huila S. A., E. S. P. (ELECTROHUILA)			
1	166	235		1	187	263	
2	208	194		2	233	216	
3	341	60		3	382	67	
4	402	0	0	4	449	0	0
5	482		80	5	539		90
6	482		80	6	539		90
Compañía de Electricidad de Tuluá, S. A., E. S. P. (CETSA)				Electrificadora del Meta S. A., E. S. P. (EMSA)			
1	171	198		1	179	253	
2	214	156		2	224	208	
3	314	55		3	367	65	
4	370	0	0	4	432	0	0
5	444		74	5	518		86
6	444		74	6	518		86
Codensa S. A., E. S. P. (CODENSA)				Empresa de Energía de Casanare S. A., E. S. P. (ENERCA)			
1	163	220		1	184	252	
2	204	179		2	230	206	
3	326	58		3	371	66	
4	384	0	0	4	437	0	0
5	460		77	5	524		87
6	460		77	6	524		87
Compañía Energética de Occidente S. A., S. E. S. P.				Empresa de Energía de Cundinamarca S. A., E. S. P. (EEC)			
1	169	253		1	191	271	
2	211	211		2	239	223	
3	359	63		3	393	69	
4	422	0	0	4	462	0	0
5	507		84	5	554		92
6	507		84	6	554		92
Compañía Energética del Tolima, E. S. P. (ENERTOLIMA)				Empresa de Energía de Pereira S. A., E. S. P. (EEP)			
1	188	270		1	155	214	
2	235	223		2	194	175	
3	458	0		3	314	55	
4	458	0	0	4	369	0	0
5	550		92	5	443		74
6	550		92	6	443		74
Electrificadora de Boyacá S. A., E. S. P. (EBSA)				Empresa de Energía del Pacífico S. A., E. S. P. (EPSA)			
1	199	269		1	183	221	
2	249	716		2	228	175	
3	398	70		3	343	61	
4	468	0	0				
5	562		94				
6	562		94				



**Cuadro 16. Tarifa energía residencial* (conclusión)
2013 (septiembre)**

Proveedor de servicios y estrato	Tarifa junio**	Subsidio (%)	Contribuciones (%)	Proveedor de servicios y estrato	Tarifa junio**	Subsidio (%)	Contribuciones (%)
Empresa de Energía del Pacífico S. A., E. S. P. (EPSA)				Empresas Municipales de Cali, E. S. P. (EMCALI)			
4	403	0	0	1	174	200	
5	484		81	2	218	157	
6	484		81	3	312	62	
				4	374	0	0
Empresa de Energía del Quindío S. A., E. S. P. (EDEQ)				5	449		75
1	179	202		6	449		75
2	215	166		Empresas Públicas de Medellín, E. S. P. (EPM)			
3	324	57		1	159	239	
4	381	0	0	2	199	199	
5	457		76	3	339	60	
6	457		76	4	398	0	0
				5	478		80
				6	478		80

* Se considera un rango entre 0 y el consumo de subsistencia, el cual corresponde a 173 kw/h mes para una altura inferior a 1.000 m. s. n. m. y 130 kw/h mes para una altura igual o superior a 1000 m. s. n. m.

** Información reportada en el portal web de cada una de las empresas.