

El cultivo de la tilapia roja (*Oreochromis sp.*) en estanques de tierra, fuente de proteína animal de excelente calidad



Fuente: <http://pescaeventoscasabarco.com>

La acuicultura en Colombia comenzó con la introducción de la trucha arco iris *Onchorhynchus mykiss* hacia 1938, siendo liberada en lagunas naturales; sin embargo, en la búsqueda de la diversificación de fuentes de ingresos de los campesinos, en 1980 se dio inicio en el país a la piscicultura comercial con la llegada de especies foráneas como la carpa, la tilapia, la trucha y la inclusión de la cachama como única especie nativa (Ministerio de Agricultura y Desarrollo Rural-MADR, Autoridad Nacional de Acuicultura y Pesca-AUNAP, Organización de las Naciones Unidas para la Alimentación y la Agricultura-FAO, mayo 2013).

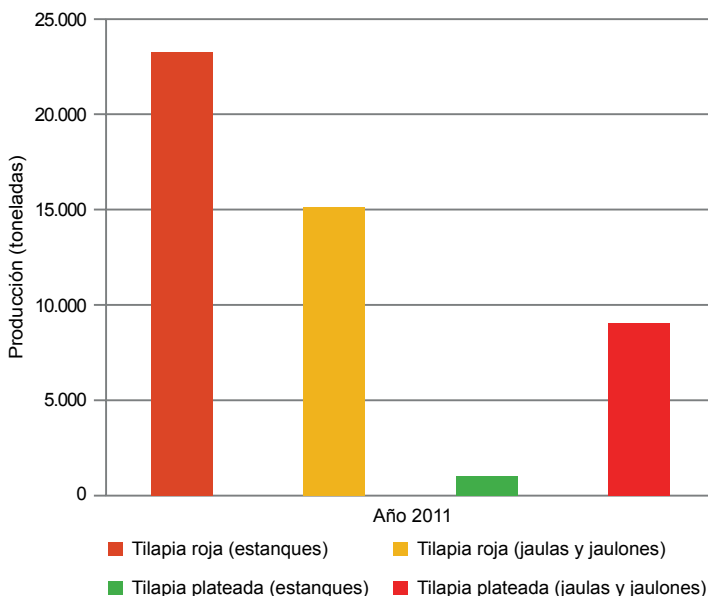
Según el MADR-AUNAP-FAO (2013, P: 50), «La tendencia de crecimiento de la acuicultura en el período 1990 - 2011 es muy positiva al pasar de 9.200 toneladas en 1990 a 82.733 en 2011; es decir, un 12% anual promedio y, aunque muestra una menor aceleración que otros países de Latinoamérica, supera por mucho la tasa media del crecimiento del resto del sector agropecuario y del conjunto total de la economía nacional».

Del total de la producción acuícola lograda en el año 2011, las actividades piscícolas correspondientes al cultivo de tilapia roja y la tilapia plateada aportaron el 58,5%. Siendo el departamento del Huila el mayor productor con 29.668 toneladas, seguido en menor cantidad por los departamentos del Meta y Tolima (MADR-AUNAP-FAO, mayo 2013).

En Colombia las especies más cultivadas comercialmente son la tilapia roja o mojarra roja (*Oreochromis sp.*), la tilapia nilótica o plateada (*Oreochromis niloticus*) y la mojarra negra (*Oreochromis mossambicus*).

La tilapia roja o mojarra roja (*Oreochromis sp.*) es un híbrido resultante del cruce de varias especies del género *Oreochromis* originarias de África e Israel, con características especiales que lo ponen en ventaja frente a otras especies como: ganancia en peso de 600 gramos/año,

Gráfico 1. Producción de tilapia roja y tilapia plateada 2011



Fuente: Elaboración propia a partir de MADR-AUNAP-FAO, 2013.

CONTENIDO	El cultivo de la tilapia roja (<i>Oreochromis sp.</i>) en estanques de tierra, fuente de proteína animal de excelente calidad	pág.
	Precios de insumos pecuarios	1
	Precios de insumos agrícolas	8
		24

Precios de elementos pecuarios	pág.
Precios de empaques	50
Precios de jornales	56
Precios de especies productivas	59
Tarifa energía residencial	61
	63

**Tilapia o mojarra roja
(*Oreochromis sp.*)**



**Tilapia o mojarra plateada
(*Oreochromis niloticus*)**



Fuente: Incoder, 2014.

rendimientos superiores a 600 toneladas/hectárea/año en sistemas de producción intensivos desarrollados en jaula o jaulones y a la gran facilidad para filetear (Incoder, 2014).

En el cultivo de tilapia roja, se emplean fundamentalmente dos sistemas de producción; el sistema de estanques en tierra y el sistema de jaulas o jaulones flotantes en cuerpos de agua (embalses de hidroeléctricas o reservorios de agua para distritos de riego).

En el desarrollo del presente artículo se adelantará la descripción de los requerimientos básicos para el cultivo de la tilapia roja en estanques, alevinos, infraestructura productiva, proceso productivo, enfermedades y plagas.

Requerimientos básicos para el cultivo de la tilapia roja en estanques

Es importante tener en cuenta algunos aspectos básicos, que orientan la adecuada ubicación de los estanques en donde se adelanta satisfactoriamente el cultivo de la tilapia, estos son: a) disponibilidad y calidad del agua, b) tipo de suelo, c) pendiente y d) accesibilidad.

a. Respecto a la disponibilidad de agua, en cuanto a la cantidad y calidad, esta debe ser tomada de quebradas, ríos, embalses, lagunas o ciénagas a una distancia razonable de 0 a 500 metros y no mayor a 2 kilómetros de los estanques (MADR-AUNAP-FAO, 2013),

con una captación mínima de 1 litro por segundo a un máximo de 60 litros por segundo de caudal. En cuanto a la calidad, el agua a utilizar no debe contener: residuos de insumos agropecuarios como insecticidas, fungicidas o herbicidas, residuos industriales, mineros o domésticos como detergentes derivados del petróleo. De igual forma, la temperatura óptima de 22 a 26°C, oxígeno disuelto mínimo de 4 ppm¹, acidez de 5,0 a 9,0 de pH con un valor ideal de 7,5 (Guevara, 2009). La turbidez del agua es un parámetro que permite establecer su calidad, dado que a mayor turbidez aumenta la temperatura, se reduce la concentración de oxígeno, aumentan las enfermedades y se pone en riesgo la vida de los peces. Esta es adecuada cuando al introducir en el estanque un disco Secchi² o la mano, a una profundidad de 30 a 45 centímetros, el disco o los dedos de la mano se observan con facilidad; la turbidez del agua aumenta cuando se tienen densidades de siembra muy altas, excesos en la alimentación y en la aplicación de fertilizantes. En este sentido, se programan monitoreos, realizando muestreos diarios en la mañana y tarde para la medición del oxígeno disuelto, el pH o acidez, temperatura y turbidez del agua a la entrada, en el estanque y a la salida, por lo que se debe contar con un kit portátil de laboratorio (ICA, 2007).

- b. El suelo sobre el cual se construye el estanque debe contener mínimo 30% de arcillas o estar en un rango óptimo del 35 a 50%; con esta cantidad de arcilla en el suelo se evita la pérdida de agua por filtraciones (MADR-AUNAP-FAO, 2013). Es muy importante conocer los antecedentes de uso del suelo y realizar análisis químicos con el fin de descartar la presencia de metales pesados y plaguicidas que puedan contaminar, afectar la salud de los peces y amenazar la inocuidad del producto. Así mismo, para la ubicación del sitio se debe tener en cuenta el Plan de Ordenamiento Territorial (EOT, PBOT o POT) del municipio (ICA, 2007).
- c. La pendiente del terreno más indicada para la ubicación de los estanques está en el rango de 0 a 7%, siendo moderadamente aptas las pendientes de hasta el 25%. La pendiente es un factor que determina la facilidad y el costo de construcción de los estanques; a mayor pendiente, mayor dificultad y mayor costo.
- d. La granja piscícola debe contar con acceso por vía terrestre, servicio de energía eléctrica, cercanía a

¹ ppm: En el caso del oxígeno disuelto, corresponde a la cantidad en miligramos de este elemento presente en un litro de agua; es decir, 4 miligramos de oxígeno en un millón de miligramos de agua, que es igual a 4 partes por millón.

² Disco Secchi: Instrumento que permite medir la penetración de la luz en el agua y por tanto su turbidez. Puede medir 30 centímetros de diámetro y está dividido en cuartos pintados de blanco y negro.

mercados locales y regionales para la comercialización de la producción y compra de insumos, y a puertos o aeropuertos si la producción está orientada a la exportación.

- e. Por otra parte, se deben respetar las áreas naturales protegidas, evitar zonas inundables durante gran parte del año y áreas urbanas, en donde no se podrá adelantar la piscicultura o el cultivo de peces (MADR-AUNAP-FAO, 2013).

Alevinos

La producción de alevinos o semilla se adelanta bien sea por reproducción en cautiverio o por incubación, siendo más seguro para la sobrevivencia este último, el cual consiste en obtener los huevos fertilizados de la boca de las hembras y luego llevarlos a incubadoras con condiciones controladas y circulación permanente de agua, en donde se favorece el desarrollo de las ovas³ a larvas (MADR - CCI, 2012A), que luego son sometidas a un procedimiento de diferenciación de sexo o de reversión sexual, mediante el suministro de hormonas en el alimento durante un tiempo de 30 días, en donde se espera un 95% de alevinos machos con un peso de 1 gramo. Generalmente los piscicultores grandes adelantan la producción de alevinos en sus propias granjas, mientras que los medianos y pequeños productores los obtienen de empresas especializadas en la producción de alevinos o a través de intermediarios (MADR-Observatorio Colombiano de Ciencia y Tecnología-OCyT, 2008).

Para la compra e ingreso de alevinos a la finca, se debe tener en cuenta que estén libres de patógenos y enfermedades, para lo que se debe contar con la guía de movilización expedida por el ICA. Por otra parte, deben mostrar un desarrollo con condiciones físicas aceptables de acuerdo con la edad y dejarlos en observación en un sitio aislado durante un tiempo para evitar el ingreso de enfermedades y plagas; de esto depende la obtención de una buena cosecha (ICA, 2007).

Infraestructura productiva

La infraestructura para la producción de tilapia roja consiste en: a) estanques construidos directamente en la tierra, b) beneficiadero, c) instalaciones sanitarias, d) implementos y equipos.

- a. **Estanques en tierra:** Estos pueden ser de 100 a 1000 metros cuadrados, por lo general de forma rec-



Fuente: <http://lafincadelfuturo.blogspot.com>

tangular, con una profundidad mínima de 70 centímetros y máxima de 1,50 metros; los taludes o paredes deben contar con una inclinación en relación 2:1⁴ y su fondo con un declive del 1%. Además de lo anterior, los estanques deben contar con: diques fuertes para soportar la presión del agua, entrada y salida de agua ubicadas en los extremos opuestos para facilitar la circulación del agua, rebosadero de 5 a 10 centímetros por encima del nivel del agua para evacuar el agua sobrante, caja de pesca⁵ de 30 centímetros por debajo del fondo en donde se recoge la cosecha después de desaguar el estanque. Así mismo, debe contar con la correspondiente bocatoma ubicada en la fuente de agua, cuyo tamaño depende de la cantidad de agua a tomar, desarenador o tanque con barreras para retener los sedimentos y sólidos en suspensión y por último, el canal de conducción desde la bocatoma hasta el estanque, el que puede ser abierto o en tubería (Guevara, 2009).

- b. **Beneficiaderos:** Corresponden a una caseta distribuida en zonas separadas y debidamente identificada de acuerdo con cada uno de los pasos a realizar durante el proceso de beneficio de la cosecha; con esto se evita la contaminación y se asegura la inocuidad del producto; el beneficiadero se distribuye en las siguientes zonas: 1) Zona de recibo y sacrificio consistente en una piscina o alberca con agua fría en donde los pescados vivos se someten a un choque térmico; 2) Zona sucia correspondiente a los mesones e instalaciones de conducción de agua constan-

³ Ovas: Huevos fertilizados.

⁴ Relación 2:1: Un talud de relación 2:1 significa que por cada dos unidades en el plano horizontal, hay una variación de una unidad en el plano vertical.

⁵ Caja de pesca: Estructura localizada en la parte profunda del estanque, cerca al desagüe.



Fuente: <http://www.panoramaacuicola.com>

te, para realizar la labor de eviscerado, lavado y/o fileteado de los pescados; 3) Zona limpia, en donde se adelanta la clasificación de los animales o filetes, se disponen en canastillas para el pesaje; 4) Zona fría, que consta de mesones y cuarto frío, para realizar el empacado y conservación del producto final.

c. Instalaciones sanitarias: Deberán estar ubicadas separadamente de los sitios de producción, beneficio y manejo de alimentos. Constan de baño, ducha, lavamanos con disponibilidad de agua potable, papel higiénico, jabón desinfectante, toallas desechables y depósitos para la basura (ICA, 2007).

Bodegas de insumos y de almacenamiento de alimentos para los peces: deberán contar con áreas específicas para el cargue o descargue, alejadas de las zonas de producción (ICA, 2007).

d. Implementos: Los operarios deben contar con elementos de protección como guantes, botas, gorros y batas, con lo cual se mantiene y garantiza la calidad del producto al momento del beneficio (MADR-OCyT, 2008).

Proceso productivo

El proceso productivo se adelanta en seis etapas: a) preparación de estanques, b) pre. levante, c) levante, d) engorde, e) procesamiento o transformación de los peces, y f) comercialización.

a. Prelevante: Una vez terminada la cosecha, se debe adelantar un buen secado mediante drenado y eva-

poración del agua sobrante, así como la preparación de los estanques, brindando condiciones adecuadas libres de sustancias tóxicas, excesos de materia orgánica, patógenos y predadores que pueden afectar la producción del siguiente ciclo productivo y poner en riesgo la inocuidad del producto (ICA, 2007).

La preparación de estanques para la siembra consiste en:

1. Revisar y corregir las posibles grietas que se hayan formado en las paredes y/o en el fondo del estanque.
2. Limpieza y corrección de los taludes y desnivel de los canales de conducción y salida de agua del estanque, así como los correspondientes filtros.
3. Limpieza y desinfección del tubo de entrada de agua, reposición del cono de malla y verificación de la posición del tubo de desagüe.
4. Realizar limpieza del estanque retirando piedras, paños, vegetación, materia orgánica acumulada del ciclo anterior y demás elementos extraños.
5. Desinfección del estanque: Esta se puede adelantar de diferentes maneras dependiendo del comportamiento del proceso productivo del ciclo anterior; si la mortalidad fue baja (menor al 20%) y su causa no se debió a la presencia de enfermedades o plagas, es suficiente con dejar el estanque a plena exposición solar durante una semana; si se advierte la presencia de larvas de libélula se debe aplicar un insecticida específico y de baja toxicidad con registro ICA, dejar actuar durante un día y luego lavar el estanque. Si en el ciclo anterior los peces se vieron afectados por hongos o bacterias, se debe fumigar el estanque con una solución de 5 gramos de cloro granulado disueltos en 20 litros de agua o fumigadora de espalda.
6. Corrección de la acidez del estanque: Aplicando cal agrícola o dolomita cuando esté bien drenado o seco en cantidad de 100 a 300 gramos por metro cuadrado dependiendo del grado de acidez del suelo, en estanques mal drenados o encharcados se recomienda aplicar 80 gramos de cal viva por metro cuadrado, además en este caso ayuda a la desinfección controlando la presencia de patógenos (hongos y bacterias) e insectos (huevos y larvas). Esta labor se realiza ocho días antes de iniciar el llenado del estanque.

7. Fertilización del estanque: Esta actividad se realiza especialmente cuando la producción es de tipo extensiva o familiar, con la que se busca estimular el crecimiento del fitoplancton (micro-algas)⁶ como alimento complementario para los peces. Inicialmente y previo al llenado se distribuye el abono orgánico (compost) y/o químico (15-15-15 o 10-30-10, entre otros) sobre la totalidad del área del estanque.

Por otra parte, después de la siembra de los alevinos se hacen fertilizaciones cada 15 días dependiendo de los resultados de las pruebas de turbidez del agua como indicador de la adecuada o insuficiente disponibilidad de algas. En caso de ser necesario se debe adelantar una nueva fertilización, el abono orgánico se debe disponer dentro de una bolsa de fibra ubicada a la entrada del agua con el fin de que este sea distribuido lentamente y homogéneamente en el estanque sin consumir drásticamente el oxígeno. Dentro de los abonos y las cantidades a utilizar por metro cuadrado de espejo de agua, se tienen: gallinaza 100 gramos, porcínaza 150 gramos, bovinaza 200 gramos o humus de lombriz 50 gramos. Igualmente, se pueden hacer aplicaciones con fertilizantes químicos cada mes, utilizando 15-15-15, 10-30-10 o urea, en cantidades de 15 a 20 gramos por metro cuadrado de espejo de agua.

8. El llenado del estanque con agua debe culminar 4 a 5 días antes de la siembra de los alevinos, con el fin de poder detectar pérdidas de agua por filtraciones y controlar la postura de huevos de las libélulas, los cuales al pasar al estado de larva se convierten en predadores de los alevinos (SENA, 2008).

b. Pre-levante o alevinaje: Esta primera etapa consiste en la siembra de alevinos de 1 a 3 gramos de peso en los estanques de iniciación o de alevinaje, con una densidad de 60 a 300 animales por metro cuadrado de espejo de agua, en donde se les suministra alimento del 45 al 40% de proteína en cantidades iniciales equivalentes al 8% de la biomasa⁷ y 4% al final, durante un tiempo aproximado de 90 días y distribuidas en seis a cuatro raciones diarias, al cabo del cual los alevinos han alcanzado pesos de 15 a 20 gramos.

Las densidades de siembra en estanques dependen en gran medida de la cantidad o caudal de agua disponible para suministrar al estanque y mantener un recambio del 15% diario, así:

Entrada de agua	Densidad de siembra
1-3 litros/segundo	4 peces por metro cuadrado
6-10 litros/segundo	Hasta 15 peces por metro cuadrado
40-60 litros/segundo	Hasta 20 peces por metro cuadrado

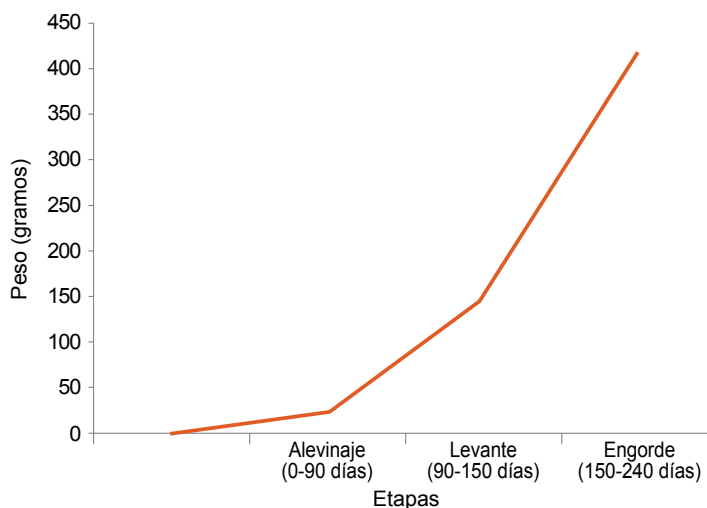
Fuente: Guevara (2009).

c. Levante o pre-engorde: Los alevinos con peso de 20 gramos promedio, son distribuidos en los estaques en una cantidad de 12 animales por metro cuadrado de espejo de agua, en donde permanecerán aproximadamente 2 a 3 meses recibiendo alimento con 30% de proteína en una cantidad equivalen al 4% de la biomasa al inicio y 3,5% al final del levante y distribuido en cuatro raciones diarias, obteniendo peces para el engorde de 150 gramos de peso en promedio.

d. Engorde: Los peces con peso de 150 gramos promedio, son distribuidos en los estaques de engorde guardando una densidad de 2 a 5 animales por metro cuadrado de espejo de agua, en donde permanecerán aproximadamente 3 a 4 meses recibiendo alimento con 24% de proteína en una cantidad equivalen al 3% de la biomasa al inicio y 2% al final de la etapa y distribuida en dos o tres raciones diarias, obteniendo al final, animales para el sacrificio de 420 a 460 gramos de peso en promedio (Guevara, 2009 y MADR-AUNAP-FAO, 2013).

Tomando los datos reportados de la fuente, se elabora la gráfica en donde se muestra la ganancia en peso de la tilapia roja durante un ciclo productivo de ocho meses contados a partir de la siembra de los alevinos.

Gráfico 2. Curva de ganancia en peso de la tilapia roja (*Oreochromis sp.*) en el proceso productivo



Fuente: Elaboración propia a partir de MADR-AUNAP-FAO (2013).

⁶ Fitoplancton o micro-algas: Organismos acuáticos que viven dispersos en el agua y que sirven de alimento a organismos mayores como los peces.

⁷ Biomasa: Corresponde al peso total de los peces presentes en el estanque, resultado de multiplicar el número total de animales por el peso promedio.

e. Cosecha y poscosecha: Para asegurar la calidad del producto es necesario llevar al sitio de procesamiento los peces vivos, en donde se adelantan las actividades de pos. cosecha consistentes en el sacrificio, remoción de branquias o agallas y la evisceración (MADR- AUNAP-FAO, 2013).

Previamente a la cosecha, los peces deben ser sometidos a un ayuno de 18 horas y se debe bajar el nivel del agua en el estanque a un 50% para poder atrapar los peces con mayor facilidad mediante el uso de un chinchorro, esperando con esta faena capturar el 80%; los restantes se capturan en la caja de pesca una vez se desagüe por completo el estanque.

El sacrificio de los animales se realiza mediante un choque térmico, depositando los pescados en una poceta con agua a 5°C, lo que se logra mezclando 1 kilogramo de hielo por cada 10 litros de agua y 25 gramos de sal por litro de agua; con esto se reduce el metabolismo de los animales hasta morir, evitando que se estresen y se lastimen. Seguidamente se realiza la evisceración, haciendo un corte en el vientre desde el ano hasta el opérculo⁸, luego se pasan a la zona en donde se retiran las vísceras y las branquias (agallas), se lavan y se deja escurrir. Finalmente se seleccionan por talla y se disponen en canastillas con hielo o bolsas plásticas empacadas al vacío para el transporte a los sitios de comercialización (SENA, 2008). Durante el desarrollo del proceso productivo bajo el sistema de estanques en tierra, se pueden llegar a presentar mortalidades del 12% al 20%, logrando así una producción de 15 a 40 toneladas/hectárea/año, siempre que se haya mantenido un conversión alimenticia⁹ de 1 a 2:1 en el proceso productivo (MADR-AUNAP-FAO, 2013).

Las mortalidades y los desechos biológicos deben ser incinerados o enterrados en fosas de dos metros de profundidad y cubiertos con capas de cal, así se evitará la dispersión de enfermedades. Por ningún motivo deben regresarse a los estanques o a cuerpos de agua (ICA, 2007).

En el desarrollo del proceso productivo se debe tener en cuenta: la Guía GTC 157:2007 para la aplicación de un sistema de trazabilidad, la Norma Técnica NTC 5700:2008 de Buenas Prácticas de Producción Acu-

Eviscerado del pescado



Lavado del pescado



Fuente: <http://www.pescare.com.ar> - <http://www.la-razon.com>

cola-BPPA y la NTC 5443:2006 de Buenas Prácticas de Proceso y Comercialización (ICA, 2007).

Enfermedades y plagas en los cultivos de la tilapia roja

Según ICA (2014) «En la lista de enfermedades de declaración obligatoria de la Organización Mundial para la Sanidad Animal-OIE, no se encuentran establecidas enfermedades para la tilapia, sin embargo, han sido reportados a nivel mundial, varias enfermedades de origen bacteriano tales como las producidas por *Aeromonas hydrophila*, *Pseudomonas sp.*, *Flavobacterium columnare* y *Streptococcus sp.* entre otras. De estas, la Estreptococosis es considerada como una enfermedad emergente devastadora ya que causa mortalidad masiva en peces de gran tamaño y es responsable de elevadas pérdidas económicas».

En Colombia, hacia el año 1999, se pudo establecer por primera vez en tilapia roja cultivada en jaulas la presencia de *Streptococcus sp.*, posteriormente el grupo de investigación de la Universidad Nacional de Colombia en el año 2003 identificó el patógeno a nivel de especie como *Streptococcus agalactiae*. Por ahora no se tienen reportadas afectaciones económicas por acción de la enfermedad (ICA, 2014).

Para el control integral de plagas, en el cultivo de la tilapia roja se deben tener en cuenta las siguientes recomendaciones:

⁸ Opérculo: El opérculo de los peces es una aleta de hueso duro que cubre y protege las branquias. En la mayoría de los peces, el límite posterior del opérculo marca el límite entre la cabeza y el tronco.

⁹ Conversión alimenticia: Corresponde a la cantidad de alimento necesario para obtener un kilogramo de peso vivo; para el caso de 1 a 2:1 significa que se debe suministrar entre 1 y 2 kilogramos de concentrado para lograr un kilogramo de peso.

- Los bultos de alimento para su almacenamiento en las bodegas deberán estar ubicados sobre estibas, alejados de las paredes, con empaques cerrados y en buen estado. Las condiciones de humedad, temperatura y aseo en la bodega deben ser adecuadas, así mismo estar bien aseguradas y cerradas para evitar la entrada de animales.
- Adelantar una buena disposición final y tratamiento de basuras y desperdicios, para reducir la presencia de plagas.
- En caso de presentarse plagas con fuerte incidencia, se deben tomar las medidas de control cultural más adecuadas, recurriendo como último recurso al uso de plaguicidas con registro ICA (ICA, 2007).

Finalmente, las personas encargadas de las fincas piscícolas están en la obligación de informar al ICA sobre la presencia de enfermedades de declaración obligatoria y que estén afectando la sanidad de los peces. «En los sistemas de producción acuícola no se podrán utilizar sustancias expresamente prohibidas en la reglamentación vigente establecida por el ICA, por ejemplo: Cloramphenicol, Nitrofuranos, dimetridazol, violeta de genciana, entre otros» ICA, (2007:39).

Conclusión

En la producción de mojarra o tilapia roja es necesario tener en cuenta los requerimientos básicos para el cultivo de la tilapia roja en estanques, alevinos, infraestructura productiva, proceso productivo, enfermedades y plagas. Para lograr adelantar un cultivo de tilapia roja con buenos resultados en la producción y la calidad del producto, es importante para la siembra contar con alevinos de excelentes características, brindar las condiciones adecuadas en cuanto a la calidad del agua, el manejo del estanque antes y durante el proceso productivo y el suministro de alimento indicado de acuerdo con las etapas de pre. levante, levante y engorde, las cuales se desarrollan durante un periodo de ocho meses a partir de la siembra de los alevinos. Significando con esto, la sostenibilidad en la oferta de un producto de buena calidad y mejores ingresos al productor.

Referencias

Guevara, C.E. (2009). Estudio de factibilidad y puesta en marcha de una empresa productora y comercializadora

de mojarra roja. Bucaramanga. Recuperado en marzo 28 de 2014. De http://repository.upb.edu.co:8080/jspui/bitstream/123456789/609/1/digital_18284.pdf

Instituto Colombiano Agropecuario (ICA). (2007). Buenas prácticas en la producción acuícola. Produmedios: Bogotá D. C. 65p.

Instituto Colombiano Agropecuario-ICA, Protección Sanitaria de las Especies Acuícolas. Recuperado en marzo de 2014. De [http://www.ica.gov.co/getdoc/b082c759-18c7-47da-bed6-0ebe76b48fe0/Acuicolas-\(1\).aspx](http://www.ica.gov.co/getdoc/b082c759-18c7-47da-bed6-0ebe76b48fe0/Acuicolas-(1).aspx)

Instituto Colombiano de Desarrollo Rural (Incoder). Tilapia roja. Recuperado en marzo 26 de 2014. De <http://es.scribd.com/doc/109602413/Incoder-Tilapia-Roja>

Ministerio de Agricultura y Desarrollo Rural (MADR), Autoridad Nacional de Pesca y Acuicultura (AUNAP), Organización de las Naciones Unidas para la Agricultura y la Alimentación (FAO). (mayo de 2013). Diagnóstico del estado de la acuicultura en Colombia. Recuperado en marzo 27 de 2014, de http://www.aunap.gov.co/files/Diagnostico_del_estado_de_la_acuicultura_en_colombia.pdf

Ministerio de Agricultura y Desarrollo Rural (MADR), Autoridad Nacional de Pesca y Acuicultura (AUNAP), Organización de las Naciones Unidas para la Agricultura y la Alimentación (FAO). (julio de 2013). Zonificación de la acuicultura nacional. Recuperado en abril 4 de 2014. De <http://www.fao.org/docrep/019/as118s/as118s.pdf>

Ministerio de Agricultura y Desarrollo Rural (MADR), Observatorio Colombiano de Ciencia y Tecnología (OCyT). (2008). Informe General del Estudio de Prospectiva Tecnológica de la Cadena Colombiana de la Tilapia en Colombia. Recuperado en marzo 25 de 2014. De http://www.corpoica.org.co/sitioweb/Archivos/Publicaciones/MicrosoftWordInforme_final_con_correcciones_Tilapia.pdf

Servicio Nacional de Aprendizaje (SENA). (2008). Generalidades de la piscicultura en la granja. Recuperado en abril 7 de 2014. De <http://peceslagranjatolima.blogspot.com/2008/09/j.html>

Precios de insumos pecuarios

Alimentos balanceados, suplementos, coadyuvantes, adsorbentes, enzimas y aditivos

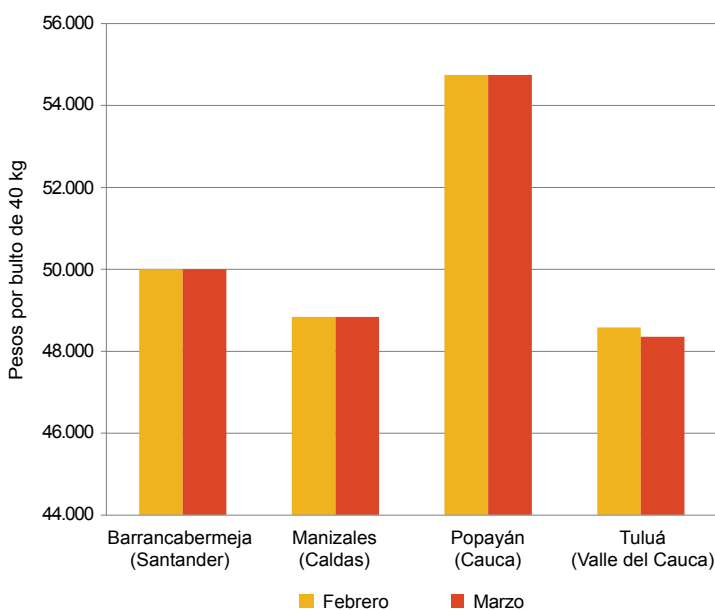


Fuente: DANE

En el 75 % de los mercados reportados el precio de Nutrepollo por bulto de 40 kilogramos permaneció estable; el mercado de Tuluá (Valle del Cauca) fue el único que pre-

sentó una variación a la baja (0,5 %), con una diferencia de precio de \$225 con respecto al mes anterior. El mercado de Popayán (Cauca) presentó el precio más alto: \$54.750.

Gráfico 3. Precios de Nutrepollo por bulto de 40 kilogramos 2014 (febrero-marzo)



Fuente: SIPSA-DANE-Ministerio de Agricultura y Desarrollo Rural.

Cuadro 1. Insumos pecuarios. Precios de alimentos balanceados, suplementos, coadyuvantes, adsorbentes, enzimas y aditivos 2014 (marzo)

Productos y mercados	Precio medio marzo	Variación porcentual
Broiler I, 40 kilogramos		
Barrancabermeja (Santander)	50.000	0,0
Popayán (Cauca)	54.667	4,5
Tuluá (Valle del Cauca)	49.000	0,5
Cerdo levante, 40 kilogramos		
Cimitarra (Santander)	40.000	0,0
Sabanalarga (Atlántico)	35.000	0,0
Chanchitos, 40 kilogramos		
Ipiales (Nariño)	50.500	0,0
Tuluá (Valle del Cauca)	45.867	0,0
Contebral maxihuevo, 40 kilogramos		
Medellín (Antioquia)	48.000	n.d.
Pereira (Risaralda)	44.633	0,0
Finca campo leche, 40 kilogramos		
Guadalajara de Buga (Valle del Cauca)	27.575	0,7
Ipiales (Nariño)	30.020	0,0
Pupiales (Nariño)	30.400	0,0
Finca leche standard 75, 40 kilogramos		
Ipiales (Nariño)	42.767	0,0
Pupiales (Nariño)	43.171	0,0
Finca renta leche, 40 kilogramos		
Chocontá (Cundinamarca)	25.000	0,0
Zipaquirá (Cundinamarca)	25.767	-2,5

Productos y mercados	Precio medio marzo	Variación porcentual
Ital cerdo engorde, 40 kilogramos		
Chía (Cundinamarca)	39.200	0,0
Puerto López (Meta)	42.633	-5,2
Ital huevo prepico, 40 kilogramos		
Cimitarra (Santander)	44.333	-0,7
Lebrija (Santander)	41.000	3,1
Ital mojarra 24, 40 kilogramos		
Cimitarra (Santander)	56.250	0,0
Lebrija (Santander)	53.667	-0,6
Sabana de Torres (Santander)	57.000	0,0
Ital pollo engorde, 40 kilogramos		
Cimitarra (Santander)	51.250	-0,5
Puerto López (Meta)	50.667	-0,7
Leche 14-16, 40 kilogramos		
Ipiales (Nariño)	32.900	0,0
Pupiales (Nariño)	33.313	0,0
Leche standard 70, 40 kilogramos		
Pupiales (Nariño)	37.486	0,0
Zipaquirá (Cundinamarca)	37.100	n.d.
Manna, 40 kilogramos		
Málaga (Santander)	45.167	0,0
Manizales (Caldas)	41.833	0,0
Tuluá (Valle del Cauca)	40.900	-0,6

Cuadro 1. Insumos pecuarios. Alimentos balanceados, suplementos, coadyuvantes, adsorbentes, enzimas y aditivos (conclusión) 2014 (marzo)

Productos y mercados	Precio medio marzo	Variación porcentual
Masleche 12 %, 40 kilogramos		
Manizales (Caldas)	32.333	0,0
Popayán (Cauca)	36.900	0,0
Tuluá (Valle del Cauca)	29.900	-1,3
Melaza en polvo Indumel, 30 kilogramos		
El Carmen de Viboral (Antioquia)	23.667	0,0
Marinilla (Antioquia)	19.717	1,0
Nutrepollo, 40 kilogramos		
Barrancabermeja (Santander)	50.000	0,0
Manizales (Caldas)	48.833	0,0

n.d. No determinado.

* El precio correspondiente a febrero fue modificado en el presente reporte ante la inclusión de datos que se encontraban en verificación.

Productos y mercados	Precio medio marzo	Variación porcentual
Nutrepollo, 40 kilogramos (continuación)		
Popayán (Cauca)	54.750	0,0
Tuluá (Valle del Cauca)	48.350	-0,5
Ponedoras I, 40 kilogramos		
Barrancabermeja (Santander)	45.000	-1,5
Tuluá (Valle del Cauca)	45.425	-0,5
Ternereras nodriza, 40 kilogramos		
Pupiales (Nariño)	43.667	0,0
Zipaquirá (Cundinamarca)	45.967	-0,4

Medicamentos

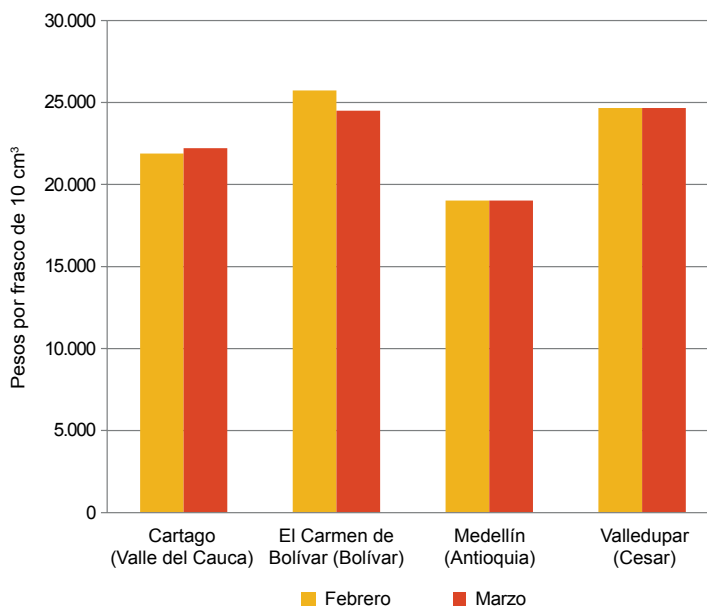


Fuente: DANE

El comportamiento de la cotización fue variable, destacándose el mercado de El Carmen de Bolívar (Bolívar), en donde el precio bajó un 4,9 %, con una diferencia de precio de \$1.250, con respecto al mes anterior. El mercado de Valledupar (Cesar) presentó el precio más alto (\$24.667) en

comparación con los demás mercados reportados. El precio promedio del Inflacor por frasco de 10 centímetros cúbicos bajó de \$21.408 a \$21.325 con respecto al mes anterior.

Gráfico 4. Precios de Inflacor por frasco de 10 centímetros cúbicos 2014 (febrero-marzo)



Fuente: SIPSA-DANE-Ministerio de Agricultura y Desarrollo Rural.

Cuadro 2. Insumos pecuarios. Precios de medicamentos 2014 (marzo)

Productos y mercados	Precio medio marzo	Variación porcentual
Alervec, 50 centímetros cúbicos		
Aguachica (Cesar)	12.333	-5,1
Bogotá, D. C.	13.220	3,0
Chiquinquirá (Boyacá)	12.667	0,0
Fundación (Magdalena)	13.063	0,0
Socorro (Santander)	14.000	0,0
Anhistan 2,5 %, 100 centímetros cúbicos		
Entrerriños (Antioquia)	21.567	0,0

Productos y mercados	Precio medio marzo	Variación porcentual
Anhistan 2,5 %, 100 centímetros cúbicos (continuación)		
Guarne (Antioquia)	22.477	3,4
Santa Rosa de Osos (Antioquia)	22.440	2,3
Anhistan 2,5 %, 50 centímetros cúbicos		
El Santuario (Antioquia)	12.500	0,0
Guarne (Antioquia)	13.847	1,4
Medellín (Antioquia)	14.835	0,0
Santa Rosa de Osos (Antioquia)	13.563	1,3



**Cuadro 2. Insumos pecuarios. Precios de medicamentos (continuación)
2014 (marzo)**

Productos y mercados	Precio medio marzo	Variación porcentual	Productos y mercados	Precio medio marzo	Variación porcentual
Azium, 10 centímetros cúbicos			Inflacor, 20 centímetros cúbicos		
Chiquinquirá (Boyacá)	29.000	-0,9	Cali (Valle del Cauca)	32.637	0,1
Zipaquirá (Cundinamarca)	30.333	0,0	Cartago (Valle del Cauca)	35.243	1,0
Butazolin inyectable, 20 centímetros cúbicos			La Unión (Valle del Cauca)	34.533	2,0
Belén de Umbría (Risaralda)	17.350	-2,0	La Virginia (Risaralda)	33.600	-1,9
Cartago (Valle del Cauca)	15.300	0,0	Medellín (Antioquia)	29.850	-1,0
Chiquinquirá (Boyacá)	13.833	n.d.	Santa Rosa de Osos (Antioquia)	29.267	-1,9
La Unión (Valle del Cauca)	16.600	n.d.	Tuluá (Valle del Cauca)	33.968	0,0
Manizales (Caldas)	14.583	-0,1	Inflacor, 5 centímetros cúbicos		
Montería (Córdoba)	13.900	0,0	Belén de Umbría (Risaralda)	14.267	n.d.
Santa Rosa de Cabal (Risaralda)	14.200	-2,1	El Carmen de Bolívar (Bolívar)	14.500	-4,9
Butazolin NF, 50 centímetros cúbicos			Popayán (Cauca)	11.200	n.d.
Bogotá, D. C.	30.600	-0,2	Naquasone inyectable, 20 centímetros cúbicos		
Cartago (Valle del Cauca)	33.137	1,0	Bogotá, D. C.	30.660	-0,3
Roldanillo (Valle del Cauca)	34.500	0,5	Chiquinquirá (Boyacá)	27.667	0,0
Ubaté (Cundinamarca)	27.950	0,0	Novafos, 500 centímetros cúbicos		
Colivet, 20 centímetros cúbicos			Belén de Umbría (Risaralda)	21.800	0,0
Belén de Umbría (Risaralda)	11.900	0,0	Santa Rosa de Cabal (Risaralda)	20.100	0,3
Cali (Valle del Cauca)	9.950	-0,6	Pezosan N ungüento NF, 100 gramos		
Cartago (Valle del Cauca)	10.807	0,0	Pupiales (Nariño)	14.733	n.d.
Jamundí (Valle del Cauca)	11.000	-2,4	Valledupar (Cesar)	20.000	n.d.
La Unión (Valle del Cauca)	10.900	0,0	Pomada alfa, 250 gramos		
La Virginia (Risaralda)	10.400	0,0	Aguazul (Casanare)	18.000	0,0
Manizales (Caldas)	9.767	0,0	Chiquinquirá (Boyacá)	16.125	2,4
Colivet, 50 centímetros cúbicos			Choachí (Cundinamarca)	17.333	n.d.
Cajamarca (Tolima)	18.333	0,0	Fómeque (Cundinamarca)	18.833	n.d.
Cali (Valle del Cauca)	19.167	2,1	Ibague (Tolima)	17.500	n.d.
Cartago (Valle del Cauca)	19.817	0,0	Lérida (Tolima)	21.667	n.d.
Girardot (Cundinamarca)	24.167	n.d.	Neiva (Huila)	17.983	n.d.
La Unión (Valle del Cauca)	20.000	1,2	Paz de Ariporo (Casanare)	18.000	n.d.
La Virginia (Risaralda)	19.533	0,0	Socorro (Santander)	16.500	0,0
Manizales (Caldas)	18.233	0,0	Pomada alfa, 60 gramos		
Medellín (Antioquia)	18.933	0,0	Aguazul (Casanare)	10.333	-1,6
Diurivet NF, 10 centímetros cúbicos			Fómeque (Cundinamarca)	11.333	n.d.
Bogotá, D. C.	7.883	0,0	Girardot (Cundinamarca)	13.100	0,0
Cartago (Valle del Cauca)	9.789	0,0	Lérida (Tolima)	12.600	n.d.
La Virginia (Risaralda)	9.433	1,8	Paz de Ariporo (Casanare)	10.500	-4,5
Pereira (Risaralda)	8.583	0,0	Sorol, 120 centímetros cúbicos		
Diurivet NF, 50 centímetros cúbicos			Bogotá, D. C.	15.000	-2,6
Bogotá, D. C.	16.750	0,1	Bucaramanga (Santander)	18.333	0,9
Cartago (Valle del Cauca)	19.927	0,0	Ipiales (Nariño)	12.867	0,0
La Unión (Valle del Cauca)	20.500	-0,8	Pupiales (Nariño)	12.733	0,0
Finadyne inyectable, 10 centímetros cúbicos			Tranquilan inyectable, 10 centímetros cúbicos		
Bogotá, D. C.	34.667	-0,5	Bogotá, D. C.	7.475	3,8
Cali (Valle del Cauca)	38.030	-1,1	Santander de Quilichao (Cauca)	8.750	-1,1
El Santuario (Antioquia)	33.333	-1,0	Ungüento número 100, 120 gramos		
Medellín (Antioquia)	40.470	1,3	Ábrego (Norte de Santander)	9.500	-6,6
Ubaté (Cundinamarca)	32.200	0,0	Aguachica (Cesar)	8.167	0,0
Zipaquirá (Cundinamarca)	30.667	-12,4	Agustín Codazzi (Cesar)	12.000	n.d.
Finadyne inyectable, 50 centímetros cúbicos			Barrancabermeja (Santander)	8.500	-5,6
Bogotá, D. C.	93.700	-0,1	Bucaramanga (Santander)	9.333	-1,8
Cali (Valle del Cauca)	112.200	1,8	Chinácota (Norte de Santander)	9.675	3,5
Ubaté (Cundinamarca)	92.200	3,4	Cúcuta (Norte de Santander)	8.795	0,0
Inflacor, 10 centímetros cúbicos			El Carmen de Bolívar (Bolívar)	11.250	0,0
Apía (Risaralda)	21.517	0,0	Lebrija (Santander)	10.000	-1,6
Cali (Valle del Cauca)	20.900	-0,3	Lórica (Córdoba)	9.267	0,0
Cartago (Valle del Cauca)	22.227	1,5	Málaga (Santander)	9.875	2,6
El Carmen de Bolívar (Bolívar)	24.500	-4,9	Ocaña (Norte de Santander)	9.250	-0,9
El Santuario (Antioquia)	17.167	1,0	Piedecuesta (Santander)	9.750	-2,5
La Virginia (Risaralda)	20.525	0,0	Sincedejo (Sucre)	9.167	0,0
Medellín (Antioquia)	19.020	0,0	Socorro (Santander)	8.967	0,0
Santa Rosa de Cabal (Risaralda)	21.400	0,3	Valledupar (Cesar)	11.200	-3,7
Valledupar (Cesar)	24.667	0,0	Ungüento número 100, 50 gramos		
			Ábrego (Norte de Santander)	5.000	0,0
			El Carmen de Bolívar (Bolívar)	6.000	0,0

**Cuadro 2. Insumos pecuarios. Precios de medicamentos (conclusión)
2014 (marzo)**

Productos y mercados	Precio medio marzo	Variación porcentual
Ungüento número 100, 50 gramos (continuación)		
Lorica (Córdoba)	4.067	0,0
Neiva (Huila)	4.833	n.d.
Ocaña (Norte de Santander)	5.125	-3,9
Sincelejo (Sucre)	4.167	0,0
Valledupar (Cesar)	5.667	n.d.
Vetalgina, 50 centímetros cúbicos		
Bogotá, D. C.	29.417	1,5
Ubaté (Cundinamarca)	27.633	2,2

n.d. No determinado.

* El precio correspondiente a febrero fue modificado en el presente reporte ante la inclusión de datos que se encontraban en verificación.

Antibióticos, antimicóticos y antiparasitarios



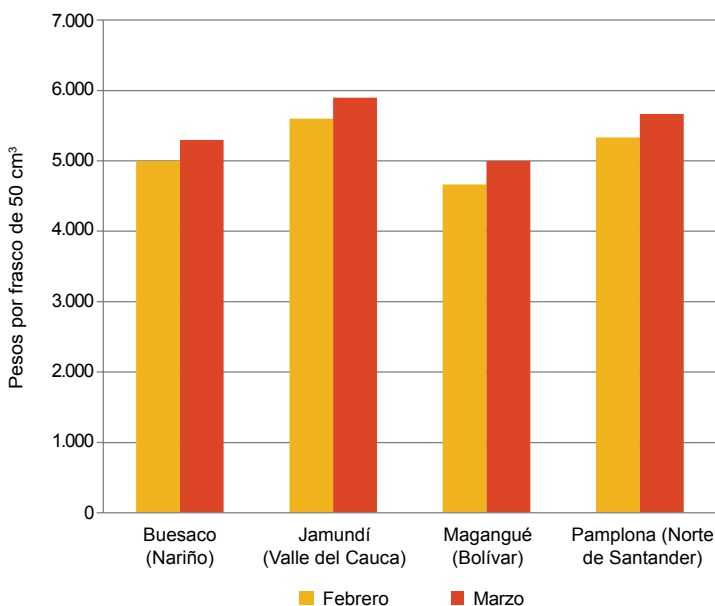
Fuente: DANE

La tendencia más marcada del precio de Oxitetraciclina 50, por frasco de 50 centímetros cúbicos, fue al alza. El precio en el mercado de Magangué (Bolívar) presentó la mayor alza (7,1 %), pasando de \$4.667 a \$5.000. Los mercados de Jamundí (Valle del Cauca), Buesaco (Nariño) y Pamplona (Norte

Productos y mercados	Precio medio marzo	Variación porcentual
Vetalgina, 50 centímetros cúbicos (continuación)		
Zipaquirá (Cundinamarca)	35.333	22,1
Vethistam 25, 50 centímetros cúbicos		
Armenia (Quindío)	16.600	0,0
Bogotá, D. C.	15.200	0,0
Cartago (Valle del Cauca)	17.413	-1,9
La Plata (Huila)	15.667	0,0
La Virginia (Risaralda)	17.233	-1,0
Socorro (Santander)	16.833	0,0

de Santander) presentaron variaciones al alza en el precio, de 5,4 %, 6,0 % y 6,3 % respectivamente. Los otros ocho mercados reportados presentaron cotizaciones estables y a la baja.

**Gráfico 5. Precios de Oxitetraciclina 50, por frasco de 50 centímetros cúbicos
2014 (febrero-marzo)**



Fuente: SIPSA-DANE-Ministerio de Agricultura y Desarrollo Rural.

**Cuadro 3. Insumos pecuarios. Precios de antibióticos, antimicóticos y antiparasitarios
2014 (marzo)**

Productos y mercados	Precio medio marzo	Variación porcentual
Benzetacil LA, 3 M. U. I.		
Armenia (Quindío)	9.267	0,0
Belén de Umbria (Risaralda)	13.300	4,2
Calarcá (Quindío)	10.400	0,0
Chiquinquirá (Boyacá)	9.500	0,0
Manizales (Caldas)	9.183	-0,2
Medellín (Antioquia)	10.200	3,7

Productos y mercados	Precio medio marzo	Variación porcentual
Benzetacil LA, 6 M. U. I.		
Armenia (Quindío)	14.917	0,2
Bogotá, D. C.	15.300	0,0
Cartago (Valle del Cauca)	16.121	0,0
Chiquinquirá (Boyacá)	15.000	-1,1
Manizales (Caldas)	16.450	3,1
Medellín (Antioquia)	16.975	0,0
Santa Rosa de Osos (Antioquia)	15.198	2,0



Cuadro 3. Insumos pecuarios. Precios de antibióticos, antimicóticos y antiparasitarios (continuación)
2014 (marzo)

Productos y mercados	Precio medio marzo	Variación porcentual	Productos y mercados	Precio medio marzo	Variación porcentual
Benzetacil LA, 9 M. U. I.			Curagan NL, 375 centímetros cúbicos (continuación)		
Bogotá, D. C.	19.467	0,0	Santander de Quilichao (Cauca)	15.510	3,6
Cartago (Valle del Cauca)	21.367	0,1	Sevilla (Valle del Cauca)	14.333	0,0
El Santuario (Antioquia)	18.167	1,3	Sibaté (Cundinamarca)	12.567	0,0
La Virginia (Risaralda)	21.500	0,0	Sincelejo (Sucre)	11.625	0,0
Manizales (Caldas)	20.217	6,4	Socorro (Santander)	12.333	0,0
Medellín (Antioquia)	22.600	2,0	Tuluá (Valle del Cauca)	13.864	3,5
Santa Rosa de Cabal (Risaralda)	23.267	1,3	Tunja (Boyacá)	14.375	-1,7
Santa Rosa de Osos (Antioquia)	19.733	n.d.	Túquerres (Nariño)	12.400	n.d.
Berenil, 20 centímetros cúbicos			Villapinzón (Cundinamarca)	14.333	n.d.
Bogotá, D. C.	14.633	-1,3	Cutamycon loción, 50 centímetros cúbicos		
Bucaramanga (Santander)	16.750	-3,4	Corinto (Cauca)	12.667	0,0
Cajamarca (Tolima)	17.333	2,0	Garzón (Huila)	12.133	1,4
Cartago (Valle del Cauca)	18.487	0,0	Neiva (Huila)	12.933	n.d.
Chiquinquirá (Boyacá)	13.100	-1,2	Villanueva (Casanare)	12.833	0,0
Chocontá (Cundinamarca)	16.800	n.d.	Yopal (Casanare)	13.333	5,3
El Santuario (Antioquia)	12.833	0,0	Cutamycon VF, 35 gramos		
Málaga (Santander)	16.667	-5,7	Barrancabermeja (Santander)	9.667	n.d.
Montenegro (Quindío)	16.167	0,0	Belén de Umbría (Risaralda)	12.433	n.d.
Pacho (Cundinamarca)	16.867	n.d.	Bogotá, D. C.	10.850	n.d.
Popayán (Cauca)	17.033	n.d.	Bucaramanga (Santander)	10.500	n.d.
Sevilla (Valle del Cauca)	16.667	0,0	Cali (Valle del Cauca)	10.930	n.d.
Villapinzón (Cundinamarca)	16.667	n.d.	Cartago (Valle del Cauca)	11.573	n.d.
Zipaquirá (Cundinamarca)	14.867	2,3	Chiquinquirá (Boyacá)	11.250	n.d.
Bovisec, 4 jeringas/5 gramos			Chocontá (Cundinamarca)	12.833	n.d.
Cartago (Valle del Cauca)	15.922	0,0	Corinto (Cauca)	11.500	n.d.
El Santuario (Antioquia)	11.750	0,0	Cúcuta (Norte de Santander)	9.075	n.d.
Medellín (Antioquia)	14.998	1,7	El Carmen de Bolívar (Bolívar)	11.800	n.d.
Santa Rosa de Osos (Antioquia)	13.423	0,0	Jamundí (Valle del Cauca)	14.833	n.d.
Coccigan, 25 gramos			La Unión (Valle del Cauca)	11.933	n.d.
Aguachica (Cesar)	5.000	-3,2	La Virginia (Risaralda)	11.350	n.d.
Cali (Valle del Cauca)	5.342	-3,0	Lérida (Tolima)	12.300	n.d.
Chiquinquirá (Boyacá)	4.550	0,0	Málaga (Santander)	11.250	n.d.
Corinto (Cauca)	5.200	0,0	Medellín (Antioquia)	10.937	n.d.
El Santuario (Antioquia)	4.667	0,0	Neiva (Huila)	11.113	n.d.
Jamundí (Valle del Cauca)	6.100	0,0	Paz de Ariporo (Casanare)	11.500	n.d.
Medellín (Antioquia)	5.117	0,0	Pitalito (Huila)	11.167	n.d.
Pamplona (Norte de Santander)	6.000	3,4	Popayán (Cauca)	13.167	n.d.
Piedecuesta (Santander)	6.000	2,9	Sabanalarga (Atlántico)	11.000	n.d.
Popayán (Cauca)	5.313	n.d.	Santander de Quilichao (Cauca)	12.195	n.d.
Santander de Quilichao (Cauca)	5.575	4,2	Sincelejo (Sucre)	9.500	n.d.
Sogamoso (Boyacá)	4.417	0,0	Tuluá (Valle del Cauca)	11.376	n.d.
Tuluá (Valle del Cauca)	5.502	4,8	Tunja (Boyacá)	12.400	n.d.
Curagan NL, 375 centímetros cúbicos			Valledupar (Cesar)	12.000	n.d.
Aguachica (Cesar)	13.000	-4,9	Villanueva (Casanare)	11.625	n.d.
Andes (Antioquia)	14.333	1,2	Villapinzón (Cundinamarca)	12.000	n.d.
Anserma (Caldas)	13.633	0,0	Yopal (Casanare)	11.667	n.d.
Apía (Risaralda)	14.100	-2,3	Zipaquirá (Cundinamarca)	10.933	n.d.
Armenia (Quindío)	13.425	0,4	Dalipen, 6 M. U. I.		
Belén de Umbría (Risaralda)	15.433	0,7	Apía (Risaralda)	20.000	0,0
Bogotá, D. C.	13.283	0,9	Calarcá (Quindío)	21.783	0,0
Bucaramanga (Santander)	13.750	0,0	La Virginia (Risaralda)	18.933	n.d.
Caicedonia (Valle del Cauca)	13.933	0,0	Medellín (Antioquia)	19.367	n.d.
Calarcá (Quindío)	14.350	0,1	Popayán (Cauca)	21.058	n.d.
Cali (Valle del Cauca)	13.668	2,6	Santa Rosa de Osos (Antioquia)	15.330	0,4
Cartago (Valle del Cauca)	14.653	2,3	Dalipen, 8 M. U. I.		
Chiquinquirá (Boyacá)	12.750	0,0	Jamundí (Valle del Cauca)	25.000	2,7
Corinto (Cauca)	13.125	0,0	Montería (Córdoba)	20.567	0,0
El Carmen de Bolívar (Bolívar)	15.333	0,0	Popayán (Cauca)	24.120	n.d.
Facatativá (Cundinamarca)	12.467	-8,4	Ubaté (Cundinamarca)	19.233	-1,2
Jamundí (Valle del Cauca)	16.833	-0,5	Dexapen, 2 M. U. I.		
La Unión (Valle del Cauca)	14.433	n.d.	Apía (Risaralda)	8.433	n.d.
La Virginia (Risaralda)	13.175	1,9	Armenia (Quindío)	8.233	0,2
Málaga (Santander)	14.750	5,4	Belén de Umbría (Risaralda)	8.925	-1,4
Montenegro (Quindío)	13.925	0,0	Caicedonia (Valle del Cauca)	8.525	0,0
Pacho (Cundinamarca)	13.833	n.d.	Cajamarca (Tolima)	8.500	4,1
Palmira (Valle del Cauca)	14.875	-1,9	Calarcá (Quindío)	9.017	0,0
Paz de Ariporo (Casanare)	13.667	-2,4	Cartago (Valle del Cauca)	8.710	n.d.
Pereira (Risaralda)	14.867	7,0	Fresno (Tolima)	7.533	0,0
Popayán (Cauca)	13.743	n.d.	Ipiales (Nariño)	8.167	0,0
Roldanillo (Valle del Cauca)	13.833	n.d.			
Sabanalarga (Atlántico)	13.667	0,0			
Santa Rosa de Cabal (Risaralda)	13.567	7,7			

**Cuadro 3. Insumos pecuarios. Precios de antibióticos, antimicóticos y antiparasitarios (continuación)
2014 (marzo)**

Productos y mercados	Precio medio marzo	Variación porcentual	Productos y mercados	Precio medio marzo	Variación porcentual
Dexapen, 2 M. U. I. (continuación)			Ganabaño, 20 centímetros cúbicos (continuación)		
La Virginia (Risaralda)	8.275	0,0	Tuluá (Valle del Cauca)	5.720	7,5
Lérida (Tolima)	9.033	0,0	Ganapen 10 M. U. I., 20 centímetros cúbicos		
Medellín (Antioquia)	8.467	n.d.	Bogotá, D. C.	25.350	0,0
Pitalito (Huila)	8.267	2,1	Cali (Valle del Cauca)	26.217	2,7
Pupiales (Nariño)	7.250	-1,1	Cartago (Valle del Cauca)	27.900	2,5
Roldanillo (Valle del Cauca)	8.267	0,4	Cúcuta (Norte de Santander)	25.767	0,0
Saldaña (Tolima)	8.833	0,0	El Carmen de Bolívar (Bolívar)	30.333	-2,2
Santa Rosa de Cabal (Risaralda)	8.867	0,4	Fómeque (Cundinamarca)	24.900	n.d.
Sogamoso (Boyacá)	8.767	0,0	Ibagué (Tolima)	26.633	n.d.
Zarzal (Valle del Cauca)	8.800	0,0	Ipiales (Nariño)	22.940	0,9
Dexapen, 4 M. U. I.			Jamundí (Valle del Cauca)	29.667	2,3
Armenia (Quindío)	11.800	0,0	La Virginia (Risaralda)	27.300	0,0
Belén de Umbría (Risaralda)	12.938	-3,3	Palmira (Valle del Cauca)	27.150	-0,5
Bogotá, D. C.	11.200	-2,6	Popayán (Cauca)	25.783	n.d.
Caicedonia (Valle del Cauca)	11.650	0,0	Puerto Tejada (Cauca)	28.767	0,0
Cajamarca (Tolima)	12.467	3,9	Pupiales (Nariño)	23.133	0,0
Calarcá (Quindío)	13.500	0,0	Sevilla (Valle del Cauca)	28.333	0,0
Cartago (Valle del Cauca)	12.090	n.d.	Socorro (Santander)	26.500	0,0
Ibagué (Tolima)	11.825	5,1	Tuluá (Valle del Cauca)	27.462	2,9
Ipiales (Nariño)	10.667	-3,0	Ubaté (Cundinamarca)	25.433	9,9
La Virginia (Risaralda)	12.538	3,0	Ganapen 5 M. U. I., 20 centímetros cúbicos		
Lérida (Tolima)	13.633	0,0	Bogotá, D. C.	18.283	0,0
Moniquirá (Boyacá)	14.667	n.d.	Bucaramanga (Santander)	19.333	0,0
Montenegro (Quindío)	12.533	0,0	Cali (Valle del Cauca)	18.706	7,6
Pupiales (Nariño)	11.000	-2,9	Cartagena (Bolívar)	18.204	0,0
Roldanillo (Valle del Cauca)	12.600	0,6	Cartago (Valle del Cauca)	19.220	0,0
Saldaña (Tolima)	12.667	0,0	Cúcuta (Norte de Santander)	19.233	3,5
Santa Rosa de Cabal (Risaralda)	11.367	n.d.	Fómeque (Cundinamarca)	16.167	n.d.
Santander de Quilichao (Cauca)	12.667	n.d.	Ibagué (Tolima)	18.167	0,0
Zarzal (Valle del Cauca)	11.867	0,0	Ipiales (Nariño)	16.300	0,0
Emicina 100, 20 centímetros cúbicos			Jamundí (Valle del Cauca)	21.000	-1,6
Cali (Valle del Cauca)	12.224	0,2	La Dorada (Caldas)	18.923	-1,8
Chiquinquirá (Boyacá)	13.833	0,0	La Unión (Valle del Cauca)	21.567	0,0
Popayán (Cauca)	16.683	n.d.	La Virginia (Risaralda)	19.575	-3,6
Emicina 100, 50 centímetros cúbicos			Palmira (Valle del Cauca)	19.400	2,1
Cali (Valle del Cauca)	29.713	0,0	Popayán (Cauca)	19.571	n.d.
Chiquinquirá (Boyacá)	30.500	0,0	Puerto Tejada (Cauca)	20.933	2,6
La Dorada (Caldas)	26.967	0,0	Pupiales (Nariño)	16.367	0,0
Popayán (Cauca)	32.000	n.d.	Sevilla (Valle del Cauca)	20.167	0,0
Sevilla (Valle del Cauca)	31.833	0,0	Tuluá (Valle del Cauca)	18.877	0,0
Emicina líquida, 20 centímetros cúbicos			Ganapen 7,5 M. U. I., 20 centímetros cúbicos		
Bogotá, D. C.	6.867	0,0	Bogotá, D. C.	22.367	-0,5
Chía (Cundinamarca)	7.400	0,2	Bucaramanga (Santander)	22.667	n.d.
Corinto (Cauca)	7.325	-3,3	Cali (Valle del Cauca)	22.785	2,7
Jamundí (Valle del Cauca)	9.300	8,1	Cartagena (Bolívar)	21.775	0,0
Lérida (Tolima)	8.600	0,0	Cartago (Valle del Cauca)	23.587	0,9
Popayán (Cauca)	8.240	n.d.	Cúcuta (Norte de Santander)	21.267	-0,1
Santander de Quilichao (Cauca)	7.975	5,3	Fómeque (Cundinamarca)	20.500	n.d.
Enrovat 5 %, 10 centímetros cúbicos			Ibagué (Tolima)	22.800	0,0
Belén de Umbría (Risaralda)	13.000	n.d.	Ipiales (Nariño)	19.620	-1,0
Marsella (Risaralda)	12.133	n.d.	Jamundí (Valle del Cauca)	23.667	-1,4
Santa Rosa de Cabal (Risaralda)	12.288	-2,5	La Dorada (Caldas)	21.390	2,6
Fulminado, 20 centímetros cúbicos			La Unión (Valle del Cauca)	25.700	0,0
Cali (Valle del Cauca)	4.638	2,8	La Virginia (Risaralda)	25.038	0,0
Chinácota (Norte de Santander)	5.200	0,0	Manizales (Caldas)	24.217	0,6
Chiquinquirá (Boyacá)	4.625	2,8	Palmira (Valle del Cauca)	23.925	-1,6
Popayán (Cauca)	5.763	n.d.	Popayán (Cauca)	22.643	n.d.
Ganabaño, 120 centímetros cúbicos			Puerto Tejada (Cauca)	24.100	n.d.
Cali (Valle del Cauca)	18.292	2,9	Pupiales (Nariño)	20.425	0,0
La Dorada (Caldas)	17.067	0,0	Sevilla (Valle del Cauca)	24.633	0,0
Popayán (Cauca)	18.667	0,0	Socorro (Santander)	24.933	0,0
Ganabaño, 20 centímetros cúbicos			Tuluá (Valle del Cauca)	23.942	1,1
Cali (Valle del Cauca)	5.193	3,8	Túquerres (Nariño)	19.688	7,4
Corinto (Cauca)	5.867	0,6	Ganaseg 7 %, 100 centímetros cúbicos		
Jamundí (Valle del Cauca)	6.500	0,0	Bucaramanga (Santander)	62.333	0,0
Piendamó (Cauca)	5.750	0,9	Cali (Valle del Cauca)	63.256	n.d.
Popayán (Cauca)	6.120	0,0	Montería (Córdoba)	66.333	3,6
Santander de Quilichao (Cauca)	6.025	10,6			



**Cuadro 3. Insumos pecuarios. Precios de antibióticos, antimicóticos y antiparasitarios (continuación)
2014 (marzo)**

Productos y mercados	Precio medio marzo	Variación porcentual	Productos y mercados	Precio medio marzo	Variación porcentual
Ganaseg, 20 centímetros cúbicos			Metrivet, 12 óvulos/500 miligramos		
Abrego (Norte de Santander)	18.000	n.d.	Bogotá, D. C.	18.340	1,1
Cali (Valle del Cauca)	16.275	-1,8	Chocontá (Cundinamarca)	24.800	n.d.
Cartago (Valle del Cauca)	17.543	0,0	Tunja (Boyacá)	21.600	0,0
Chitagá (Norte de Santander)	20.333	n.d.	Negasunt aerosol, 300 centímetros cúbicos		
El Carmen de Bolívar (Bolívar)	17.833	4,9	Armenia (Quindío)	11.033	-0,3
Ibagué (Tolima)	17.000	-0,6	Caicedonia (Valle del Cauca)	11.850	-0,1
Jamundí (Valle del Cauca)	19.333	-7,9	Cartago (Valle del Cauca)	11.053	0,0
La Virginia (Risaralda)	18.825	0,0	Corinto (Cauca)	11.825	4,0
Marsella (Risaralda)	21.000	0,0	Jamundí (Valle del Cauca)	14.500	0,9
Montenegro (Quindío)	19.333	0,0	La Virginia (Risaralda)	10.850	0,0
Palmira (Valle del Cauca)	16.300	-2,8	Palmira (Valle del Cauca)	11.100	-2,0
Pereira (Risaralda)	15.117	n.d.	Santander de Quilichao (Cauca)	11.100	-2,3
Santa Rosa de Cabal (Risaralda)	16.533	n.d.	Sevilla (Valle del Cauca)	12.100	0,0
Sincelejo (Sucre)	15.000	0,0	Tuluá (Valle del Cauca)	11.383	0,1
Socorro (Santander)	17.000	0,0	Negasunt polvo, 100 gramos		
Hemopar B12, 100 centímetros cúbicos			Aguachica (Cesar)	15.667	-2,1
Aguachica (Cesar)	24.667	1,4	Armenia (Quindío)	16.300	0,0
Bogotá, D. C.	28.375	-0,4	Bogotá, D. C.	16.000	-0,5
Bucaramanga (Santander)	29.250	0,0	Calarcá (Quindío)	17.833	0,4
Fundación (Magdalena)	29.561	0,0	Cali (Valle del Cauca)	16.080	2,0
Granada (Meta)	29.000	-1,1	Cartago (Valle del Cauca)	17.367	1,0
Sabanalarga (Atlántico)	26.046	0,0	Chinchiná (Caldas)	18.067	n.d.
Villavicencio (Meta)	26.667	-3,0	Corinto (Cauca)	15.333	n.d.
Hemopar B12, 250 centímetros cúbicos			Corozal (Sucre)	17.167	0,0
Fundación (Magdalena)	58.067	0,0	Jamundí (Valle del Cauca)	19.250	2,7
Granada (Meta)	59.667	0,0	La Virginia (Risaralda)	16.925	0,0
Sabanalarga (Atlántico)	56.806	0,0	Montenegro (Quindío)	18.100	0,0
Villavicencio (Meta)	58.833	-1,5	Palmira (Valle del Cauca)	16.450	-2,7
Ivermectina inyectable, 50 centímetros cúbicos			Pereira (Risaralda)	15.617	0,6
Montería (Córdoba)	5.750	0,0	Puerto López (Meta)	16.033	n.d.
Neiva (Huila)	7.750	n.d.	Santa Rosa de Cabal (Risaralda)	16.700	-0,8
Puerto Tejada (Cauca)	9.300	n.d.	Valledupar (Cesar)	17.500	0,0
Sincelejo (Sucre)	7.167	0,0	Neguvon polvo, 1 kilogramo		
Ivomec solución inyectable 1 %, 50 centímetros cúbicos			Aguazul (Casanare)	102.667	0,0
Bogotá, D. C.	40.080	-2,4	Bogotá, D. C.	106.640	0,1
Bucaramanga (Santander)	40.333	0,0	La Pintada (Antioquia)	108.857	n.d.
Cartago (Valle del Cauca)	40.523	2,5	Puerto López (Meta)	115.000	n.d.
Popayán (Cauca)	38.857	0,0	Socorro (Santander)	107.000	0,0
Sabanalarga (Atlántico)	39.160	0,0	Villavicencio (Meta)	111.500	0,1
Kyrogusan, 400 centímetros cúbicos			Neguvon polvo, 15 gramos		
Cartago (Valle del Cauca)	11.747	0,0	Abrego (Norte de Santander)	2.500	-2,9
Paz de Ariporo (Casanare)	12.250	-2,8	Aguachica (Cesar)	2.500	4,2
Saldaña (Tolima)	12.000	n.d.	Aguazul (Casanare)	2.717	0,0
Levamisol 15 %, 20 centímetros cúbicos			Armenia (Quindío)	2.600	0,6
Apía (Risaralda)	4.500	n.d.	Belén de Umbría (Risaralda)	3.025	-1,6
Cali (Valle del Cauca)	3.712	0,3	Bogotá, D. C.	2.510	0,0
Corinto (Cauca)	4.225	0,0	Bucaramanga (Santander)	2.833	n.d.
Jamundí (Valle del Cauca)	5.200	6,1	Cartago (Valle del Cauca)	2.600	0,1
Marsella (Risaralda)	4.400	0,0	Chinácota (Norte de Santander)	2.525	0,0
Tuluá (Valle del Cauca)	3.979	-3,8	Chiquinquirá (Boyacá)	2.380	0,0
Levamisol 15 %, 500 centímetros cúbicos			Chitagá (Norte de Santander)	3.000	n.d.
Aguazul (Casanare)	21.333	0,0	Chocontá (Cundinamarca)	2.700	1,3
Fundación (Magdalena)	21.814	0,0	Duitama (Boyacá)	2.500	0,0
La Dorada (Caldas)	19.023	n.d.	Espinal (Tolima)	3.067	-5,2
Montería (Córdoba)	21.467	0,3	Fómeque (Cundinamarca)	2.633	n.d.
Sabanalarga (Atlántico)	20.267	0,0	Funza (Cundinamarca)	2.500	0,0
Sincelejo (Sucre)	14.833	0,0	Granada (Meta)	2.567	1,3
Valledupar (Cesar)	18.667	-0,9	Ibagué (Tolima)	2.567	0,0
Livanal, 10 centímetros cúbicos			Ipiales (Nariño)	2.400	0,7
Chiquinquirá (Boyacá)	5.740	0,0	Jamundí (Valle del Cauca)	3.000	0,0
Sincelejo (Sucre)	5.700	0,0	La Mesa (Cundinamarca)	3.033	n.d.
Tunja (Boyacá)	6.433	-2,5	La Pintada (Antioquia)	2.460	n.d.
			La Unión (Valle del Cauca)	2.625	0,0
			La Virginia (Risaralda)	2.475	0,0
			Lebrija (Santander)	2.875	0,0
			Lérida (Tolima)	3.033	0,0
			Marsella (Risaralda)	2.700	0,0
			Neiva (Huila)	2.683	n.d.
			Pacho (Cundinamarca)	2.500	n.d.
			Pamplona (Norte de Santander)	2.680	0,0
			Paz de Ariporo (Casanare)	2.500	1,0

**Cuadro 3. Insumos pecuarios. Precios de antibióticos, antimicóticos y antiparasitarios (continuación)
2014 (marzo)**

Productos y mercados	Precio medio marzo	Variación porcentual	Productos y mercados	Precio medio marzo	Variación porcentual
Neguvon polvo, 15 gramos (continuación)			Oxitetraciclina 50, 10 centímetros cúbicos		
Pereira (Risaralda)	2.350	-3,6	Corozal (Sucre)	2.333	0,0
Piedecuesta (Santander)	2.833	9,0	Popayán (Cauca)	2.700	0,0
Piendamó (Cauca)	2.580	0,2	Valledupar (Cesar)	2.833	n.d.
Popayán (Cauca)	2.444	0,8	Oxitetraciclina 50, 100 centímetros cúbicos		
Puerto López (Meta)	2.575	0,0	Bogotá, D. C.	6.850	n.d.
Saldaña (Tolima)	2.933	0,0	Buesaco (Nariño)	7.833	2,2
Santa Rosa de Cabal (Risaralda)	2.533	0,0	Cali (Valle del Cauca)	5.833	0,0
Sevilla (Valle del Cauca)	2.600	0,0	Chiquinquirá (Boyacá)	6.860	2,4
Socorro (Santander)	2.867	0,0	Chitagá (Norte de Santander)	8.800	-2,2
Trinidad (Casanare)	2.767	-10,8	Corozal (Sucre)	7.833	0,0
Tuluá (Valle del Cauca)	2.470	-2,6	Ibagué (Tolima)	5.650	-2,2
Tunja (Boyacá)	2.550	-1,0	Ipiales (Nariño)	6.750	0,0
Valledupar (Cesar)	3.360	3,1	Lorica (Córdoba)	5.800	3,1
Villanueva (Casanare)	2.525	0,0	Magangué (Bolívar)	7.833	6,8
Villapinzón (Cundinamarca)	2.475	0,3	Palmira (Valle del Cauca)	7.333	0,9
Villavicencio (Meta)	2.683	-2,7	Pamplona (Norte de Santander)	8.500	3,0
Neguvon polvo, 200 gramos			Popayán (Cauca)	7.925	0,0
Aguachica (Cesar)	25.333	2,7	Sincelejo (Sucre)	5.875	0,0
Aguazul (Casanare)	28.560	1,5	Tuluá (Valle del Cauca)	6.189	-0,5
Bucaramanga (Santander)	27.500	0,0	Oxitetraciclina 50, 250 centímetros cúbicos		
Cartago (Valle del Cauca)	28.040	1,2	Bogotá, D. C.	11.300	-3,6
Granada (Meta)	28.667	0,4	Chiquinquirá (Boyacá)	12.250	0,0
La Unión (Valle del Cauca)	31.000	0,0	Chitagá (Norte de Santander)	16.333	2,1
La Virginia (Risaralda)	26.833	0,0	Corozal (Sucre)	11.250	0,0
Neiva (Huila)	26.917	n.d.	Ibagué (Tolima)	10.767	-3,0
Paz de Ariporo (Casanare)	28.500	n.d.	Jamundí (Valle del Cauca)	11.667	-4,1
Puerto López (Meta)	28.033	0,7	Lorica (Córdoba)	10.140	0,0
Santa Rosa de Cabal (Risaralda)	25.733	0,0	Montería (Córdoba)	9.367	0,0
Sevilla (Valle del Cauca)	29.200	n.d.	Palmira (Valle del Cauca)	12.500	2,2
Socorro (Santander)	27.500	0,0	Pamplona (Norte de Santander)	14.000	5,0
Villanueva (Casanare)	29.000	-2,5	Oxitetraciclina 50, 50 centímetros cúbicos		
Villavicencio (Meta)	28.750	-0,3	Buesaco (Nariño)	5.300	6,0
Nexa-Best, 220 gramos			Chiquinquirá (Boyacá)	4.300	-0,8
Bucaramanga (Santander)	16.800	1,2	Chitagá (Norte de Santander)	5.875	-2,1
Cartagena (Bolívar)	13.300	0,0	Corozal (Sucre)	4.833	0,0
Valledupar (Cesar)	14.333	2,4	Ibagué (Tolima)	4.160	0,5
Next platino, 200 centímetros cúbicos			Ipiales (Nariño)	4.875	0,0
Cali (Valle del Cauca)	57.910	4,0	Jamundí (Valle del Cauca)	5.900	5,4
Sevilla (Valle del Cauca)	54.800	0,0	Magangué (Bolívar)	5.000	7,1
Tuluá (Valle del Cauca)	62.110	0,2	Pamplona (Norte de Santander)	5.667	6,3
Next platino, 50 centímetros cúbicos			Popayán (Cauca)	5.720	0,0
Cali (Valle del Cauca)	20.700	-6,6	Tuluá (Valle del Cauca)	4.345	5,4
Corinto (Cauca)	22.167	n.d.	Tunja (Boyacá)	4.400	0,0
La Unión (Valle del Cauca)	23.600	0,0	Oxitetraciclina 50, 500 centímetros cúbicos		
Manizales (Caldas)	19.817	n.d.	Bogotá, D. C.	15.000	6,8
Tuluá (Valle del Cauca)	20.526	0,8	Cali (Valle del Cauca)	14.050	19,7
Next platino, 500 centímetros cúbicos			Cartago (Valle del Cauca)	12.367	0,0
Montería (Córdoba)	99.375	-2,3	Chiquinquirá (Boyacá)	18.000	0,6
Tuluá (Valle del Cauca)	101.915	4,8	Corozal (Sucre)	18.333	0,0
Villavicencio (Meta)	94.833	n.d.	Ibagué (Tolima)	16.767	3,1
Yopal (Casanare)	86.667	-1,9	Ipiales (Nariño)	19.125	2,7
Oxitetraciclina 200, 250 centímetros cúbicos			Jamundí (Valle del Cauca)	16.800	1,2
Barranquilla (Atlántico)	40.969	0,0	La Plata (Huila)	16.500	-1,0
Puerto López (Meta)	28.500	-3,4	Lorica (Córdoba)	13.367	0,0
Socorro (Santander)	31.000	0,0	Magangué (Bolívar)	16.333	2,1
Trinidad (Casanare)	32.500	1,6	Montería (Córdoba)	14.333	0,0
Villavicencio (Meta)	28.100	-2,7	Popayán (Cauca)	20.667	0,0
Yopal (Casanare)	29.000	-0,7	Pupiales (Nariño)	16.875	0,0
Oxitetraciclina 200, 500 centímetros cúbicos			Roldanillo (Valle del Cauca)	11.200	0,0
Puerto López (Meta)	46.067	3,1	Sincelejo (Sucre)	12.000	0,0
Socorro (Santander)	53.667	0,0	Tuluá (Valle del Cauca)	14.981	-1,3
Trinidad (Casanare)	51.500	0,3	Ubaté (Cundinamarca)	12.560	n.d.
Villavicencio (Meta)	43.375	-1,8	Valledupar (Cesar)	12.500	0,8
Yopal (Casanare)	45.833	-0,7	Zipaquirá (Cundinamarca)	14.900	n.d.
			Panacur 10 %, 25 centímetros cúbicos		
			Bogotá, D. C.	11.500	-4,2



**Cuadro 3. Insumos pecuarios. Precios de antibióticos, antimicóticos y antiparasitarios (conclusión)
2014 (marzo)**

Productos y mercados	Precio medio marzo	Variación porcentual	Productos y mercados	Precio medio marzo	Variación porcentual
Panacur 10 %, 25 centímetros cúbicos (continuación)			Tripén LA, 6 M. U. I. (continuación)		
Ipiales (Nariño)	11.125	0,0	Villavicencio (Meta)	16.250	-0,5
Pupiales (Nariño)	11.250	0,0	Yopal (Casanare)	17.333	2,0
Rintal granulado 10 %, 7,5 gramos			Tripén LA, 9 M. U. I.		
Cali (Valle del Cauca)	3.252	0,1	Aguachica (Cesar)	18.000	-0,7
Chiquinquirá (Boyacá)	3.425	3,8	Aguazul (Casanare)	21.333	1,6
Corinto (Cauca)	3.567	0,0	Bogotá, D. C.	18.425	0,0
Santander de Quilichao (Cauca)	3.467	4,0	Bucaramanga (Santander)	20.833	0,0
Tunja (Boyacá)	3.600	0,5	El Carmen de Bolívar (Bolívar)	22.500	-7,5
Villapinzón (Cundinamarca)	4.367	n.d.	Medellín (Antioquia)	20.307	1,3
Streptoland oral, 20 gramos			Villanueva (Casanare)	23.500	0,0
Bogotá, D. C.	3.792	1,7	Villavicencio (Meta)	20.250	0,6
Chiquinquirá (Boyacá)	3.533	-1,9	Yopal (Casanare)	22.333	3,1
Piendamó (Cauca)	4.767	n.d.	Tylan 200 inyectable, 100 centímetros cúbicos		
Tunja (Boyacá)	3.833	-4,2	Bogotá, D. C.	25.833	-3,6
Terramicina LA, 50 centímetros cúbicos			El Carmen de Viboral (Antioquia)	26.033	-7,7
El Santuario (Antioquia)	35.667	-0,5	El Santuario (Antioquia)	24.500	-3,9
Entrerriños (Antioquia)	40.050	0,0	Medellín (Antioquia)	30.667	0,0
Lorica (Córdoba)	41.667	0,0	Veta-Dicrysticina, 2 M. U. I.		
Tiguvon Spot-On, 100 centímetros cúbicos			Armenia (Quindío)	12.917	0,0
Chiquinquirá (Boyacá)	18.125	1,4	Belén de Umbria (Risaralda)	16.175	-1,6
El Santuario (Antioquia)	17.250	-1,4	Bogotá, D. C.	14.400	-0,8
Tunja (Boyacá)	19.775	-1,9	Cartago (Valle del Cauca)	15.367	n.d.
Triatox, 1 litro			La Unión (Valle del Cauca)	15.450	2,5
Cali (Valle del Cauca)	69.616	-3,6	La Virginia (Risaralda)	14.513	0,0
Palmira (Valle del Cauca)	66.500	-1,7	Manizales (Caldas)	14.120	0,1
Tuluá (Valle del Cauca)	70.422	-1,2	Palmira (Valle del Cauca)	16.000	-1,6
Triatox, 100 centímetros cúbicos			Vélez (Santander)	15.667	0,0
Cali (Valle del Cauca)	17.436	4,6	Veta-Dicrysticina, 4 M. U. I.		
Guarne (Antioquia)	15.800	7,0	Belén de Umbria (Risaralda)	26.167	-1,9
La Ceja (Antioquia)	17.067	n.d.	Bogotá, D. C.	23.410	-1,2
Palmira (Valle del Cauca)	16.800	-0,4	Cartago (Valle del Cauca)	26.573	1,3
Popayán (Cauca)	16.850	n.d.	Chinchiná (Caldas)	28.167	0,0
Tuluá (Valle del Cauca)	16.469	0,0	Jamundí (Valle del Cauca)	27.667	2,5
Triatox, 470 centímetros cúbicos			La Unión (Valle del Cauca)	25.500	0,0
Cali (Valle del Cauca)	37.929	0,2	La Virginia (Risaralda)	23.850	5,5
Palmira (Valle del Cauca)	37.433	-2,3	Manizales (Caldas)	25.570	4,8
Tuluá (Valle del Cauca)	38.605	1,1	Sevilla (Valle del Cauca)	22.633	n.d.
Tripén LA, 3 M. U. I.			Vélez (Santander)	25.000	n.d.
Aguachica (Cesar)	9.050	0,0	Veta-Dicrysticina, 6 M. U. I.		
Aguazul (Casanare)	10.667	n.d.	Bogotá, D. C.	29.500	-1,9
Bogotá, D. C.	9.680	2,1	Cartago (Valle del Cauca)	34.050	2,0
Bucaramanga (Santander)	12.000	0,0	La Virginia (Risaralda)	33.133	n.d.
Medellín (Antioquia)	9.807	0,0	Manizales (Caldas)	32.088	2,1
Santa Rosa de Osos (Antioquia)	7.900	-0,1	Sevilla (Valle del Cauca)	32.533	n.d.
Villavicencio (Meta)	11.625	1,5	Veterflucina F, 4 M. U. I.		
Tripén LA, 6 M. U. I.			Bogotá, D. C.	15.050	-0,2
Aguachica (Cesar)	13.800	-0,9	Chiquinquirá (Boyacá)	15.700	2,1
Aguazul (Casanare)	16.000	4,9	Ipiales (Nariño)	17.500	0,0
Bogotá, D. C.	14.025	0,0	Medellín (Antioquia)	17.088	0,0
Bucaramanga (Santander)	16.583	1,0	Pupiales (Nariño)	14.950	0,0
El Carmen de Bolívar (Bolívar)	19.500	2,6	Santa Rosa de Osos (Antioquia)	16.350	0,0
Medellín (Antioquia)	15.300	n.d.	Villanueva (Casanare)	17.500	0,0
Montería (Córdoba)	14.967	0,0	Veterflucina F, 6 M. U. I.		
Puerto López (Meta)	14.167	-4,3	Bogotá, D. C.	19.967	-0,1
Santa Rosa de Osos (Antioquia)	12.800	1,6	Entrerriños (Antioquia)	20.347	0,0
Villanueva (Casanare)	18.667	0,0	Medellín (Antioquia)	23.857	0,0
			Pupiales (Nariño)	19.938	0,0
			Santa Rosa de Osos (Antioquia)	22.233	0,0
			Villanueva (Casanare)	24.100	0,0

n.d. No determinado.

* El precio correspondiente a febrero fue modificado en el presente reporte ante la inclusión de datos que se encontraban en verificación.

Vitaminas, sales y minerales

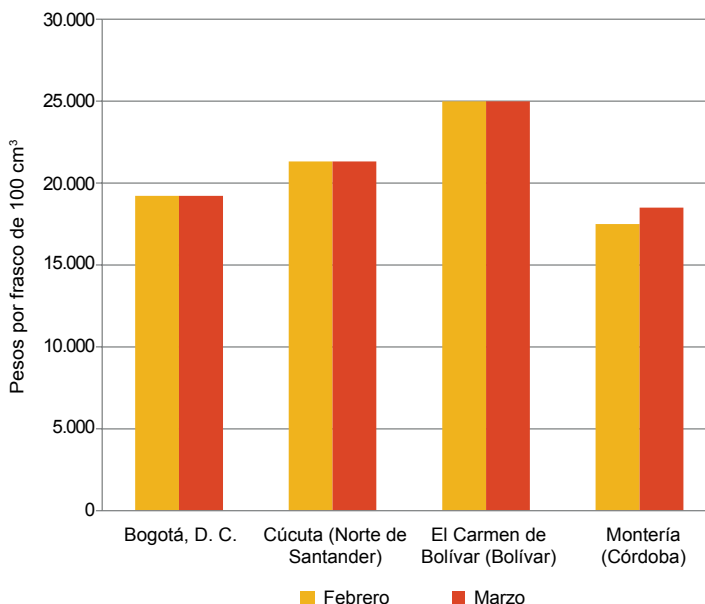


Fuente: DANE

El precio de Cacodil B12 por frasco de 100 centímetros cúbicos presentó en la mayoría de los mercados un comportamiento estable. El mercado de Montería (Córdoba) presentó una variación al alza de 5,7 %, pasando de \$17.500 a \$18.500 con respecto al mes anterior. El precio promedio

de este producto subió de \$20.765 a \$21.015, y el precio más bajo lo presentó el mercado de Montería (Córdoba).

**Gráfico 6. Precios de Cacodil B12, por frasco de 100 centímetros cúbicos
2014 (febrero-marzo)**



Fuente: SIPSA-DANE-Ministerio de Agricultura y Desarrollo Rural.

**Cuadro 4. Insumos pecuarios. Precios de vitaminas, sales y minerales
2014 (marzo)**

Productos y mercados	Precio medio marzo	Variación porcentual
Belamyl R, 10 centímetros cúbicos		
Apía (Risaralda)	9.467	1,4
Armenia (Quindío)	8.963	0,0
Belén de Umbría (Risaralda)	11.175	1,0
Caicedonia (Valle del Cauca)	9.117	0,0
Calarcá (Quindío)	10.033	0,0
Cali (Valle del Cauca)	9.000	0,6
Cartagena (Bolívar)	8.803	0,0
Cartago (Valle del Cauca)	10.286	1,6
Chinchiná (Caldas)	10.500	0,0
Chiquinquirá (Boyacá)	8.500	n.d.
Corinto (Cauca)	9.667	0,0
Corozal (Sucre)	9.333	0,0
Facatativá (Cundinamarca)	8.593	-1,6
Garzón (Huila)	9.667	0,0
Ipiales (Nariño)	8.300	0,0
Jamundí (Valle del Cauca)	10.000	-3,2
La Unión (Valle del Cauca)	9.600	-3,5
La Virginia (Risaralda)	9.225	0,0
Manizales (Caldas)	9.317	0,0
Medellín (Antioquia)	10.180	10,3
Palmira (Valle del Cauca)	9.620	0,0
Pereira (Risaralda)	9.275	0,0
Popayán (Cauca)	10.141	n.d.
Puerto Tejada (Cauca)	9.633	-1,4
Roldanillo (Valle del Cauca)	9.600	1,4
Sabanalarga (Atlántico)	9.267	0,0
Santa Marta (Magdalena)	10.100	1,7
Santa Rosa de Cabal (Risaralda)	10.533	0,0
Santander de Quilichao (Cauca)	10.300	-1,2
Sevilla (Valle del Cauca)	9.267	0,0
Tuluá (Valle del Cauca)	9.358	-1,8
Túquerres (Nariño)	8.067	2,1
Vélez (Santander)	9.000	0,0

Productos y mercados	Precio medio marzo	Variación porcentual
Belamyl R, 100 centímetros cúbicos		
Anserma (Caldas)	56.267	n.d.
Belén de Umbría (Risaralda)	57.800	-0,4
Bogotá, D. C.	53.700	n.d.
Bucaramanga (Santander)	54.000	n.d.
Caicedonia (Valle del Cauca)	54.017	0,0
Cali (Valle del Cauca)	55.534	0,2
Cartagena (Bolívar)	55.430	0,0
Cartago (Valle del Cauca)	56.620	0,0
Corinto (Cauca)	51.667	n.d.
Cúcuta (Norte de Santander)	53.717	0,0
Guarne (Antioquia)	49.887	n.d.
La Unión (Valle del Cauca)	55.667	0,0
La Virginia (Risaralda)	52.375	0,0
Palmira (Valle del Cauca)	54.675	0,6
Popayán (Cauca)	58.140	n.d.
San Pedro de Los Milagros (Antioquia)	49.420	4,3
Sevilla (Valle del Cauca)	56.267	0,0
Tuluá (Valle del Cauca)	53.709	-4,9
Belamyl R, 250 centímetros cúbicos		
Bogotá, D. C.	88.900	3,0
Bucaramanga (Santander)	79.667	-0,2
Cartago (Valle del Cauca)	92.654	-3,4
Fresno (Tolima)	91.167	n.d.
La Dorada (Caldas)	95.833	n.d.
Sabanalarga (Atlántico)	103.667	0,0
Belamyl R, 30 centímetros cúbicos		
Armenia (Quindío)	23.983	0,0
Belén de Umbría (Risaralda)	27.300	1,4
Caicedonia (Valle del Cauca)	24.233	0,0
Cali (Valle del Cauca)	22.375	1,6
La Unión (Valle del Cauca)	25.433	0,3



Cuadro 4. Insumos pecuarios. Precios de vitaminas, sales y minerales (continuación)
2014 (marzo)

Productos y mercados	Precio medio marzo	Variación porcentual	Productos y mercados	Precio medio marzo	Variación porcentual
Belamyl R, 30 centímetros cúbicos (continuación)			Calcio cal, 250 centímetros cúbicos		
La Virginia (Risaralda)	24.663	2,5	Ubaté (Cundinamarca)	20.517	-0,8
Popayán (Cauca)	25.669	n.d.	Zipaquirá (Cundinamarca)	22.333	6,3
Roldanillo (Valle del Cauca)	26.267	n.d.	Calcio, 500 centímetros cúbicos		
Sabanalarga (Atlántico)	25.000	0,0	Pacho (Cundinamarca)	19.333	n.d.
Túquerres (Nariño)	21.050	-2,3	Zipaquirá (Cundinamarca)	19.667	-6,3
Vélez (Santander)	24.667	0,0	Calfon-Energy, 350 centímetros cúbicos		
Belamyl R, 50 centímetros cúbicos			Chocontá (Cundinamarca)	24.667	n.d.
Armenia (Quindío)	34.133	0,0	Fómeque (Cundinamarca)	23.667	0,0
Cali (Valle del Cauca)	33.881	2,9	Ipiales (Nariño)	21.500	2,4
Cartagena (Bolívar)	30.062	0,0	Pupiales (Nariño)	21.917	0,0
Cartago (Valle del Cauca)	32.959	0,0	Tunja (Boyacá)	25.400	-0,9
Chinchiná (Caldas)	38.467	n.d.	Ubaté (Cundinamarca)	21.833	0,8
Corinto (Cauca)	33.000	n.d.	Villapinzón (Cundinamarca)	24.833	-2,0
Fómeque (Cundinamarca)	34.967	0,0	Zipaquirá (Cundinamarca)	23.050	1,0
Guarne (Antioquia)	33.733	n.d.	Calfon adicionado con magnesio, 500 centímetros cúbicos		
Ibagué (Tolima)	35.000	2,9	Ipiales (Nariño)	36.467	0,0
Jamundí (Valle del Cauca)	35.000	-2,8	Túquerres (Nariño)	36.500	1,9
La Unión (Valle del Cauca)	35.433	1,5	Calfon oral, 350 centímetros cúbicos		
La Virginia (Risaralda)	34.175	3,3	Ipiales (Nariño)	21.000	1,0
Medellín (Antioquia)	37.850	5,6	Pupiales (Nariño)	20.833	0,0
Palmira (Valle del Cauca)	35.675	0,5	Tunja (Boyacá)	23.225	-0,2
Popayán (Cauca)	34.119	n.d.	Ubaté (Cundinamarca)	20.267	0,0
Sabanalarga (Atlántico)	35.667	0,0	Villapinzón (Cundinamarca)	24.000	0,0
Tuluá (Valle del Cauca)	35.139	1,1	Zipaquirá (Cundinamarca)	20.875	-1,5
Vélez (Santander)	34.000	n.d.	Calfosgan, 250 centímetros cúbicos		
Belamyl R, 500 centímetros cúbicos			Chiquinquirá (Boyacá)	18.500	2,8
Bogotá, D. C.	126.340	-0,1	Ipiales (Nariño)	17.067	0,0
Bucaramanga (Santander)	121.667	0,0	Pupiales (Nariño)	16.800	0,0
Entrerrios (Antioquia)	120.127	n.d.	Tunja (Boyacá)	20.167	-7,6
Medellín (Antioquia)	125.807	4,5	Calfosvit Se, 250 centímetros cúbicos		
Sabanalarga (Atlántico)	125.333	0,0	Cartagena (Bolívar)	73.191	0,0
Biosolamine, 50 centímetros cúbicos			Ubaté (Cundinamarca)	67.300	-1,4
Bucaramanga (Santander)	39.333	0,0	Calfosvit Se, 50 centímetros cúbicos		
Cartago (Valle del Cauca)	40.593	5,6	Chiquinquirá (Boyacá)	21.500	0,5
Chía (Cundinamarca)	40.100	3,4	Ipiales (Nariño)	19.667	0,0
Chiquinquirá (Boyacá)	34.940	0,0	Pupiales (Nariño)	18.900	0,0
Ipiales (Nariño)	35.333	n.d.	Sabanalarga (Atlántico)	25.667	0,0
La Unión (Valle del Cauca)	39.233	0,0	Santa Rosa de Cabal (Risaralda)	21.433	n.d.
La Virginia (Risaralda)	39.625	0,0	Socorro (Santander)	22.967	0,0
Pereira (Risaralda)	36.167	0,0	Tunja (Boyacá)	23.833	-0,7
Ubaté (Cundinamarca)	35.367	1,0	Túquerres (Nariño)	20.067	n.d.
Zipaquirá (Cundinamarca)	37.700	4,0	Ubaté (Cundinamarca)	20.100	-0,5
Bonavit inyectable, 100 centímetros cúbicos			Zipaquirá (Cundinamarca)	22.500	1,5
Armenia (Quindío)	13.717	0,0	Calmafos, 500 centímetros cúbicos		
Belén de Umbría (Risaralda)	20.633	-3,1	Aguachica (Cesar)	23.667	-1,4
Cartagena (Bolívar)	12.354	0,0	Anserma (Caldas)	20.900	1,1
Montenegro (Quindío)	14.833	0,0	Apía (Risaralda)	21.233	1,6
Cacodil B12, 100 centímetros cúbicos			Armenia (Quindío)	20.200	0,0
Bogotá, D. C.	19.225	0,0	Belén de Umbría (Risaralda)	25.975	-0,4
Cúcuta (Norte de Santander)	21.333	0,0	Bogotá, D. C.	20.851	-0,9
El Carmen de Bolívar (Bolívar)	25.000	0,0	Bucaramanga (Santander)	22.500	0,0
Montería (Córdoba)	18.500	5,7	Caicedonia (Valle del Cauca)	20.317	0,0
Cacodil B12, 250 centímetros cúbicos			Cajamarca (Tolima)	22.333	6,3
Cartagena (Bolívar)	45.562	7,1	Calarcá (Quindío)	23.167	0,0
La Virginia (Risaralda)	42.467	-0,6	Cali (Valle del Cauca)	20.065	0,5
Montería (Córdoba)	35.833	0,0	Cartago (Valle del Cauca)	21.767	1,7
Cacodil B12, 50 centímetros cúbicos			Chía (Cundinamarca)	22.000	n.d.
Chinácota (Norte de Santander)	10.667	0,0	Chinchiná (Caldas)	23.633	-2,2
Cúcuta (Norte de Santander)	12.717	0,0	El Santuario (Antioquia)	21.000	0,0
El Carmen de Bolívar (Bolívar)	14.000	n.d.	Ibagué (Tolima)	20.700	0,0
La Unión (Valle del Cauca)	12.500	0,0	Jamundí (Valle del Cauca)	22.667	0,0
La Virginia (Risaralda)	12.675	0,0	La Unión (Valle del Cauca)	23.025	0,0
Pereira (Risaralda)	13.100	1,3	La Virginia (Risaralda)	22.500	5,0
Popayán (Cauca)	13.300	n.d.	Lebrija (Santander)	23.333	0,0
Santa Rosa de Cabal (Risaralda)	12.167	-2,1	Málaga (Santander)	21.300	0,8
			Manizales (Caldas)	21.225	-4,1

**Cuadro 4. Insumos pecuarios. Precios de vitaminas, sales y minerales (continuación)
2014 (marzo)**

Productos y mercados	Precio medio marzo	Variación porcentual	Productos y mercados	Precio medio marzo	Variación porcentual
Calmafos, 500 centímetros cúbicos (continuación)			Complemil 500, 500 centímetros cúbicos (continuación)		
Montenegro (Quindío)	20.833	0,0	Villanueva (Casanare)	91.000	0,0
Neiva (Huila)	23.667	n.d.	Complevitán, 250 centímetros cúbicos		
Pereira (Risaralda)	19.400	1,6	Aguazul (Casanare)	18.667	n.d.
Piedecuesta (Santander)	22.667	n.d.	Sincelejo (Sucre)	15.000	0,0
Piendamó (Cauca)	25.133	n.d.	Complevitán, 500 centímetros cúbicos		
Popayán (Cauca)	21.833	n.d.	Aguazul (Casanare)	34.000	n.d.
Roldanillo (Valle del Cauca)	22.367	-6,9	Sincelejo (Sucre)	25.333	0,0
Santa Rosa de Cabal (Risaralda)	19.600	-1,3	Dextrafer, 10 centímetros cúbicos		
Santander de Quilichao (Cauca)	23.120	-0,3	Apía (Risaralda)	3.933	n.d.
Sevilla (Valle del Cauca)	20.767	0,0	Chinchiná (Caldas)	4.000	1,7
Tuluá (Valle del Cauca)	20.806	0,0	Dextrafer, 50 centímetros cúbicos		
Túquerres (Nariño)	19.450	-0,1	Belén de Umbría (Risaralda)	15.650	3,6
Ubaté (Cundinamarca)	19.300	0,0	Jamundí (Valle del Cauca)	16.000	0,0
Valledupar (Cesar)	23.067	0,0	Medellín (Antioquia)	13.800	n.d.
Villavicencio (Meta)	21.100	-0,8	Santa Rosa de Cabal (Risaralda)	13.933	-1,9
Calsyn, 120 centímetros cúbicos			Dextromin B, 500 centímetros cúbicos		
Bogotá, D. C.	12.050	-1,6	Armenia (Quindío)	10.967	-0,6
Sabanalarga (Atlántico)	12.233	0,0	Belén de Umbría (Risaralda)	12.050	n.d.
Calsyn, 500 centímetros cúbicos			Bogotá, D. C.	9.908	-3,0
Bogotá, D. C.	35.660	0,5	Bucaramanga (Santander)	9.667	0,0
La Unión (Valle del Cauca)	38.200	0,0	Cali (Valle del Cauca)	10.478	-0,3
Montería (Córdoba)	31.000	0,0	Cartago (Valle del Cauca)	11.003	3,1
Sabanalarga (Atlántico)	34.333	0,0	Corinto (Cauca)	11.267	0,0
Compleland B12 oral, 1 litro			El Santuario (Antioquia)	9.225	0,0
Bogotá, D. C.	24.767	-2,4	Fómeque (Cundinamarca)	9.400	0,0
Cartago (Valle del Cauca)	28.480	-1,2	Guadalajara de Buga (Valle del Cauca)	11.080	3,1
Chía (Cundinamarca)	28.733	n.d.	Ibagué (Tolima)	11.100	0,2
Facatativá (Cundinamarca)	25.300	0,0	Ipiales (Nariño)	9.475	0,0
Ipiales (Nariño)	24.500	0,0	La Unión (Valle del Cauca)	11.167	-1,5
Pupiales (Nariño)	23.588	0,0	La Virginia (Risaralda)	11.575	0,0
Sabanalarga (Atlántico)	26.597	0,0	Málaga (Santander)	11.200	-4,7
Ubaté (Cundinamarca)	23.733	2,2	Manizales (Caldas)	10.313	-0,1
Compleland B12 oral, 100 centímetros cúbicos			Medellín (Antioquia)	10.800	0,0
Belén de Umbría (Risaralda)	6.967	3,5	Montenegro (Quindío)	12.163	0,0
Bogotá, D. C.	5.213	-4,6	Palmira (Valle del Cauca)	10.833	n.d.
Cali (Valle del Cauca)	5.300	-8,6	Popayán (Cauca)	11.400	n.d.
Cartagena (Bolívar)	4.684	0,0	Roldanillo (Valle del Cauca)	10.883	1,6
Cartago (Valle del Cauca)	5.747	0,0	Samacá (Boyacá)	11.000	1,5
Corinto (Cauca)	5.833	0,0	Santa Rosa de Cabal (Risaralda)	10.800	-2,9
Facatativá (Cundinamarca)	4.950	0,0	Santa Rosa de Osos (Antioquia)	9.600	1,8
Ipiales (Nariño)	4.900	-3,9	Santander de Quilichao (Cauca)	11.260	0,9
Jamundí (Valle del Cauca)	7.500	-2,2	Sincelejo (Sucre)	8.700	0,0
La Unión (Valle del Cauca)	6.333	0,0	Socorro (Santander)	10.167	0,0
Palmira (Valle del Cauca)	6.833	-4,2	Tuluá (Valle del Cauca)	10.785	2,4
Popayán (Cauca)	6.500	n.d.	Ubaté (Cundinamarca)	8.500	0,0
Puerto Tejada (Cauca)	5.833	0,0	Valledupar (Cesar)	11.333	0,0
Pupiales (Nariño)	4.900	0,0	Villavicencio (Meta)	10.100	-1,0
Santa Marta (Magdalena)	7.267	9,0	Yopal (Casanare)	11.500	8,5
Tuluá (Valle del Cauca)	5.023	0,0	Zarzal (Valle del Cauca)	11.633	0,0
Compleland B12, 20 centímetros cúbicos			Zipaquirá (Cundinamarca)	9.750	-12,9
Ipiales (Nariño)	7.600	0,0	Dextromin Rb12, 500 centímetros cúbicos		
Pupiales (Nariño)	7.100	0,0	Aguazul (Casanare)	20.667	0,8
Túquerres (Nariño)	7.100	n.d.	Ipiales (Nariño)	16.600	0,0
Complemil 500, 250 centímetros cúbicos			La Unión (Valle del Cauca)	21.267	-0,8
Aguachica (Cesar)	62.000	-6,1	Manizales (Caldas)	19.650	-0,1
Sabanalarga (Atlántico)	60.667	0,0	Neiva (Huila)	19.433	n.d.
Complemil 500, 50 centímetros cúbicos			Roldanillo (Valle del Cauca)	20.200	1,7
Marsella (Risaralda)	25.433	-0,4	Sincelejo (Sucre)	17.267	0,0
Zipaquirá (Cundinamarca)	23.900	9,0	Tuluá (Valle del Cauca)	20.460	0,0
Complemil 500, 500 centímetros cúbicos			Valledupar (Cesar)	21.000	2,4
Aguachica (Cesar)	98.333	1,7	Villavicencio (Meta)	19.433	1,6
Paz de Ariporo (Casanare)	108.333	-5,8	Yopal (Casanare)	20.000	-2,0
Sabanalarga (Atlántico)	100.667	0,0	Ermafos, 500 centímetros cúbicos		
			Ibagué (Tolima)	15.000	0,0
			Valledupar (Cesar)	18.333	0,0



**Cuadro 4. Insumos pecuarios. Precios de vitaminas, sales y minerales (conclusión)
2014 (marzo)**

Productos y mercados	Precio medio marzo	Variación porcentual	Productos y mercados	Precio medio marzo	Variación porcentual
Fortemil, 500 centímetros cúbicos			Globulin B, 250 centímetros cúbicos (continuación)		
Aguazul (Casanare)	23.333	1,4	Puerto López (Meta)	30.133	1,0
Manizales (Caldas)	23.833	0,0	Villavicencio (Meta)	28.800	-0,3
Villanueva (Casanare)	23.000	0,0	Gluconato de calcio, 250 centímetros cúbicos		
Villavicencio (Meta)	20.667	-3,9	Cartago (Valle del Cauca)	13.390	0,0
Yopal (Casanare)	22.333	0,0	Sabanalarga (Atlántico)	12.829	0,0
Fosfoland A + B12, 20 centímetros cúbicos			Gluconato de calcio, 500 centímetros cúbicos		
Belén de Umbría (Risaralda)	8.100	4,3	Cartago (Valle del Cauca)	20.398	1,0
Ipiales (Nariño)	6.500	0,0	Entreríos (Antioquia)	13.683	0,0
Piendamó (Cauca)	7.300	n.d.	La Unión (Valle del Cauca)	22.167	0,0
Túquerres (Nariño)	6.325	-0,1	Santa Rosa de Cabal (Risaralda)	18.550	-1,1
Fosfoland A + B12, 50 centímetros cúbicos			Potenay B12 NF, 100 centímetros cúbicos		
Belén de Umbría (Risaralda)	15.567	2,4	Cartagena (Bolívar)	7.131	0,0
Piendamó (Cauca)	14.467	n.d.	Ipiales (Nariño)	8.500	3,0
Socorro (Santander)	13.300	0,0	Montenegro (Quindío)	8.833	0,0
Ganasal sabana, 40 kilogramos			Pupiales (Nariño)	8.000	0,0
Cúcuta (Norte de Santander)	28.667	0,0	Valledupar (Cesar)	9.333	0,0
Lebrija (Santander)	27.500	0,0	Promocalier L, 100 centímetros cúbicos		
Ganavitan, 100 centímetros cúbicos			Garzón (Huila)	13.833	-3,5
Cali (Valle del Cauca)	18.238	4,4	Tuluá (Valle del Cauca)	13.963	0,0
Chiquinquirá (Boyacá)	18.250	0,0	Promocalier L, 20 centímetros cúbicos		
Montería (Córdoba)	17.500	0,0	Málaga (Santander)	6.333	-5,0
Popayán (Cauca)	19.228	5,8	Puerto Tejada (Cauca)	5.667	0,0
Santa Bárbara (Antioquia)	22.167	5,6	Sal Somex 4 %, 40 kilogramos		
Sevilla (Valle del Cauca)	19.533	0,0	Fundación (Magdalena)	41.667	0,0
Tuluá (Valle del Cauca)	18.878	0,8	Villavicencio (Meta)	43.333	n.d.
Ganavitan, 250 centímetros cúbicos			Soladec A, 50 centímetros cúbicos		
Bogotá, D. C.	35.367	0,0	Corinto (Cauca)	33.167	n.d.
Cali (Valle del Cauca)	35.762	0,0	La Unión (Valle del Cauca)	34.833	0,0
Chiquinquirá (Boyacá)	37.000	5,0	Popayán (Cauca)	32.450	n.d.
Medellín (Antioquia)	41.400	1,2	Tiamina, 100 centímetros cúbicos		
Montería (Córdoba)	34.733	0,0	Cartago (Valle del Cauca)	19.033	0,1
Pacho (Cundinamarca)	36.000	n.d.	La Unión (Valle del Cauca)	20.567	0,0
Popayán (Cauca)	35.650	n.d.	Tiamina, 20 centímetros cúbicos		
Santa Rosa de Osos (Antioquia)	36.417	0,0	Cartago (Valle del Cauca)	7.620	0,0
Tuluá (Valle del Cauca)	37.162	10,0	La Unión (Valle del Cauca)	8.733	0,0
Ganavitan, 50 centímetros cúbicos			Vigaerma inyectable, 10 centímetros cúbicos		
Chiquinquirá (Boyacá)	10.125	-4,5	Anserma (Caldas)	7.700	0,0
El Carmen de Viboral (Antioquia)	10.017	0,0	Belén de Umbría (Risaralda)	7.700	0,0
Guadalajara de Buga (Valle del Cauca)	10.313	0,0	Manizales (Caldas)	7.267	0,0
Medellín (Antioquia)	12.020	-0,7	Vigaerma inyectable, 50 centímetros cúbicos		
Popayán (Cauca)	12.496	3,0	Anserma (Caldas)	27.000	0,5
Tuluá (Valle del Cauca)	10.413	0,0	Manizales (Caldas)	24.725	2,3
Vélez (Santander)	10.000	0,0	Globulin B, 250 centímetros cúbicos		
Ganavitan, 500 centímetros cúbicos			Paz de Ariporo (Casanare)	30.667	2,2
Bogotá, D. C.	47.467	0,0			
Montería (Córdoba)	61.433	-0,3			
Tuluá (Valle del Cauca)	68.178	2,3			

n.d. No determinado.

* El precio correspondiente a febrero fue modificado en el presente reporte ante la inclusión de datos que se encontraban en verificación.

Hormonales

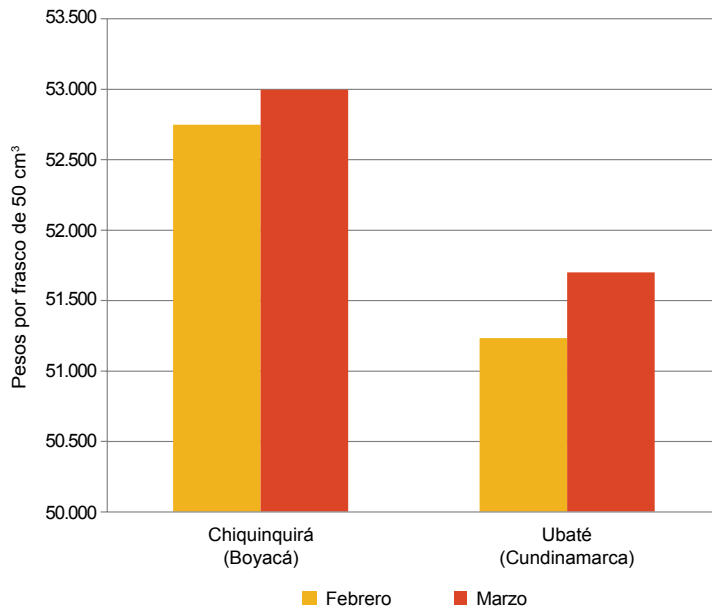


Fuente: DANE

La cotización del producto Gestar por frasco de 50 centímetros cúbicos, presentó en los mercados reportados variación al alza. El mercado de Ubaté (Cundinamarca) presentó el precio más bajo \$51.700, mientras que el

precio de Chiquinquirá (Boyacá) el más alto \$53.000. El precio promedio subió de \$51.992 a \$52.350.

Gráfico 7. Precios de Gestar por frasco de 50 centímetros cúbicos 2014 (febrero-marzo)



Fuente: SIPSA-DANE-Ministerio de Agricultura y Desarrollo Rural.

Cuadro 5. Insumos pecuarios. Precios de hormonales 2014 (marzo)

Productos y mercados	Precio medio marzo	Variación porcentual
Estro-Zoo, 20 centímetros cúbicos		
El Carmen de Bolívar (Bolívar)	24.333	-1,4
Lebrija (Santander)	24.000	4,3
Neiva (Huila)	21.600	n.d.
Fertagyl, 5 centímetros cúbicos		
Chiquinquirá (Boyacá)	20.125	-1,2
Villapinzón (Cundinamarca)	23.333	n.d.
Gestar, 50 centímetros cúbicos		
Chiquinquirá (Boyacá)	53.000	0,5

n.d. No determinado.

* El precio correspondiente a febrero fue modificado en el presente reporte ante la inclusión de datos que se encontraban en verificación.

Productos y mercados	Precio medio marzo	Variación porcentual
Gestar, 50 centímetros cúbicos (continuación)		
Ubaté (Cundinamarca)	51.700	0,9
Gestavet 25, 10 centímetros cúbicos		
El Santuario (Antioquia)	10.500	0,0
Medellín (Antioquia)	9.940	n.d.
Ubaté (Cundinamarca)	8.800	5,2
Oxitocina, 10 centímetros cúbicos		
Bogotá, D. C.	5.333	0,0
La Plata (Huila)	6.167	0,0

Antisépticos, desinfectantes, belleza e higiene

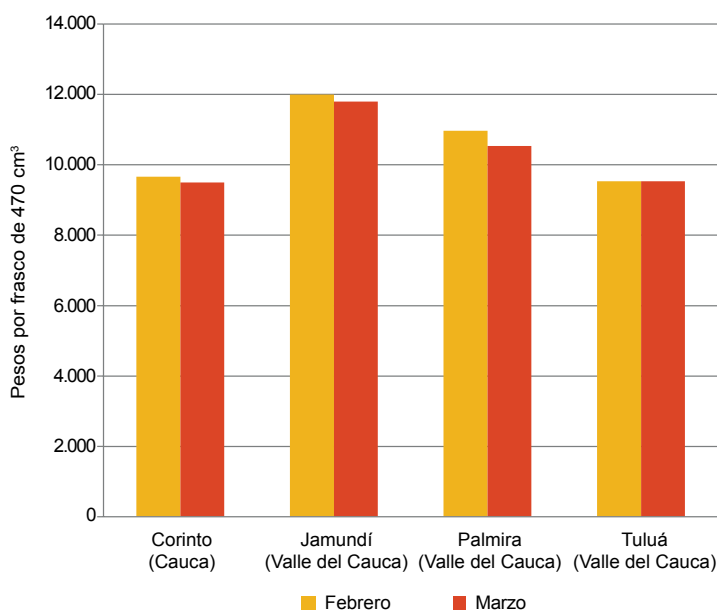


Fuente: DANE

La cotización a nivel nacional del Específico Coopers por frasco de 470 centímetros cúbicos tuvo un comportamiento variable: en el 33 % de los mercados reportados el precio presentó estabilidad; en otro 50 % el precio presentó una variación a la baja, y en un 17 % de los mercados el precio presentó una variación al alza. La mayor variación se pre-

sentó en el mercado de Palmira (Valle), en donde el precio bajó de \$10.967 (febrero) a \$10.533 (marzo). El mercado de Jamundí (Valle) presentó el precio más alto (\$11.800) en comparación con los demás mercados reportados.

Gráfico 8. Precios de Específico Coopers por frasco de 470 centímetros cúbicos 2014 (febrero-marzo)



Fuente: SIPSA-DANE-Ministerio de Agricultura y Desarrollo Rural.

Cuadro 6. Insumos pecuarios. Precios de antisépticos, desinfectantes, belleza e higiene 2014 (marzo)

Productos y mercados	Precio medio marzo	Variación porcentual
Específico Coopers, 1 litro		
Cali (Valle del Cauca)	20.149	-0,2
Tuluá (Valle del Cauca)	20.732	0,8
Específico Coopers, 120 centímetros cúbicos		
Armenia (Quindío)	3.467	0,0
Cali (Valle del Cauca)	3.485	0,7
Corinto (Cauca)	3.950	0,4
Guadalajara de Buga (Valle del Cauca)	3.764	0,4
Jamundí (Valle del Cauca)	4.333	-3,7
Palmira (Valle del Cauca)	3.867	4,5
Piendamó (Cauca)	3.933	-3,3
Popayán (Cauca)	3.771	4,2
Santander de Quilichao (Cauca)	4.133	-7,5
Tuluá (Valle del Cauca)	3.730	0,0
Específico Coopers, 235 centímetros cúbicos		
Cali (Valle del Cauca)	5.620	3,5
Corinto (Cauca)	6.000	0,0
Guadalajara de Buga (Valle del Cauca)	5.649	0,0
Jamundí (Valle del Cauca)	6.750	-2,9
Piendamó (Cauca)	6.300	-4,1
Popayán (Cauca)	5.755	3,6

n.d. No determinado.

* El precio correspondiente a febrero fue modificado en el presente reporte ante la inclusión de datos que se encontraban en verificación.

Productos y mercados	Precio medio marzo	Variación porcentual
Específico Coopers, 235 centímetros cúbicos (continuación)		
Santander de Quilichao (Cauca)	6.500	-9,3
Tuluá (Valle del Cauca)	6.016	7,1
Específico Coopers, 470 centímetros cúbicos		
Cali (Valle del Cauca)	9.376	0,4
Corinto (Cauca)	9.500	-1,7
Guadalajara de Buga (Valle del Cauca)	9.934	0,0
Jamundí (Valle del Cauca)	11.800	-1,7
Palmira (Valle del Cauca)	10.533	-4,0
Tuluá (Valle del Cauca)	9.534	0,0
Eterol L, 300 centímetros cúbicos		
Ipiales (Nariño)	11.333	0,0
Pupiales (Nariño)	12.117	0,0
Lepecid, 354 centímetros cúbicos		
Bucaramanga (Santander)	13.500	1,9
Neiva (Huila)	13.400	n.d.
Pamplona (Norte de Santander)	13.667	0,0
Valledupar (Cesar)	14.100	0,0
Villanueva (Casanare)	13.167	0,0
Villavicencio (Meta)	12.000	0,8

Insecticidas, plaguicidas y repelentes

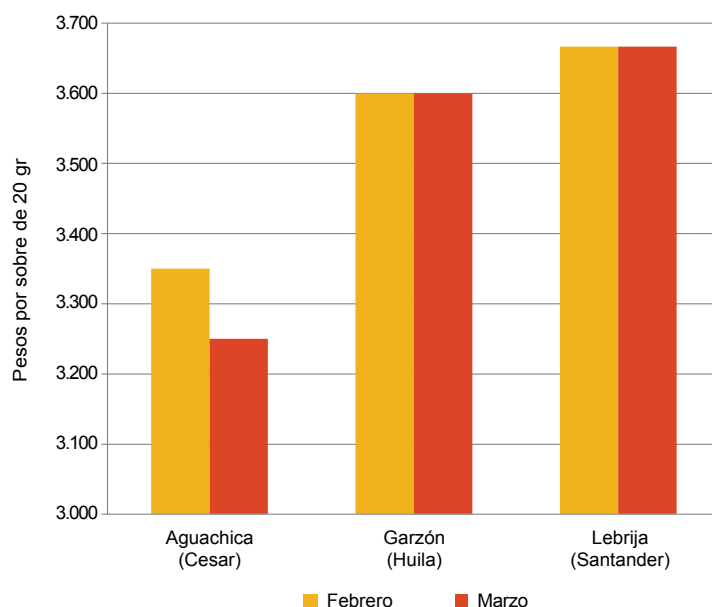


Fuente: DANE

En el 67 % de los mercados reportados el precio del Agita 10 WG por sobres de 20 gramos permaneció estable; el mercado de Aguachica (Cesar) fue el único que presentó una variación a la baja (3,0 %), con

una diferencia de precio de \$100 con respecto al mes anterior. El precio promedio de este producto bajó de \$3.539 a \$3.506.

Gráfico 9. Precios de Agita 10 WG por sobre de 20 gramos 2014 (febrero-marzo)



Fuente: SIPSA-DANE-Ministerio de Agricultura y Desarrollo Rural.

Insecticidas

Cuadro 7. Insumos pecuarios. Precios de insecticidas, plaguicidas y repelentes 2014 (marzo)

Productos y mercados	Precio medio marzo	Variación porcentual
Agita 10 WG, 20 gramos		
Aguachica (Cesar)	3.250	-3,0
Garzón (Huila)	3.600	0,0

Productos y mercados	Precio medio marzo	Variación porcentual
Agita 10 WG, 20 gramos (continuación)		
Lebrija (Santander)	3.667	0,0

* El precio correspondiente a febrero fue modificado en el presente reporte ante la inclusión de datos que se encontraban en verificación.



Precios de insumos agrícolas

Cuadro 8. Insumos agrícolas. Precios de fertilizantes, enmiendas y acondicionadores de suelo 2014 (marzo)

Productos y mercados	Precio medio marzo	Variación porcentual	Productos y mercados	Precio medio marzo	Variación porcentual
10-20-20, 50 kilogramos			15-15-15, 50 kilogramos (continuación)		
Bogotá, D. C.	75.050	-2,2	Guaduas (Cundinamarca)	73.000	n.d.
Cali (Valle del Cauca)	79.433	-0,4	Guarne (Antioquia)	66.667	-0,5
Chipaque (Cundinamarca)	72.000	0,0	Ipiales (Nariño)	70.153	-0,7
El Santuario (Antioquia)	71.333	0,0	La Ceja (Antioquia)	69.333	n.d.
Entrerrios (Antioquia)	78.800	0,0	Marsella (Risaralda)	60.567	0,7
Fómeque (Cundinamarca)	78.333	0,0	Medellín (Antioquia)	70.334	-0,7
Palmira (Valle del Cauca)	82.125	-1,2	Ocaña (Norte de Santander)	62.833	n.d.
Peñol (Antioquia)	70.500	0,7	Palmira (Valle del Cauca)	71.500	0,1
Piendamó (Cauca)	84.167	1,4	Pamplona (Norte de Santander)	72.667	0,0
Popayán (Cauca)	83.500	0,4	Popayán (Cauca)	75.000	0,3
Rionegro (Antioquia)	73.500	n.d.	Pupiales (Nariño)	74.050	1,2
San Vicente (Antioquia)	74.333	0,5	Rionegro (Antioquia)	67.875	-0,2
Tunja (Boyacá)	74.000	0,9	San Vicente (Antioquia)	66.667	0,0
Zipaquirá (Cundinamarca)	76.567	-0,2	Santa Bárbara (Antioquia)	68.167	-1,2
10-30-10, 1 litro			Sibaté (Cundinamarca)	68.375	-0,2
Entrerrios (Antioquia)	12.463	0,0	Tunja (Boyacá)	62.833	-0,5
Garzón (Huila)	15.533	n.d.	Valledupar (Cesar)	67.925	0,0
Ocaña (Norte de Santander)	12.875	0,3	Ventaquemada (Boyacá)	62.833	-0,5
Peñol (Antioquia)	12.167	0,0	Villapinzón (Cundinamarca)	62.500	0,0
10-30-10, 50 kilogramos			15-4-23-4, 50 kilogramos		
Abrego (Norte de Santander)	72.000	-2,3	Armenia (Quindío)	71.483	n.d.
Bogotá, D. C.	76.742	0,4	Cali (Valle del Cauca)	78.333	-1,2
Cajamarca (Tolima)	79.950	-0,3	Fómeque (Cundinamarca)	69.667	0,0
Cali (Valle del Cauca)	83.433	-0,5	Palmira (Valle del Cauca)	72.775	-1,8
Guadalajara de Buga (Valle del Cauca)	81.000	-2,4	Socorro (Santander)	66.000	0,0
Málaga (Santander)	81.333	0,0	Tuluá (Valle del Cauca)	69.650	0,4
Palmira (Valle del Cauca)	82.700	-1,5	17-6-18-2, 50 kilogramos		
Peñol (Antioquia)	70.667	1,0	Bogotá, D. C.	71.433	2,0
Piendamó (Cauca)	85.333	3,2	Buesaco (Nariño)	70.833	n.d.
Popayán (Cauca)	84.167	0,2	Cajamarca (Tolima)	70.400	-1,2
Rionegro (Antioquia)	74.000	n.d.	Cali (Valle del Cauca)	77.767	-1,3
San Gil (Santander)	70.000	0,0	El Santuario (Antioquia)	67.000	1,0
San Vicente (Antioquia)	79.333	0,0	Guadalajara de Buga (Valle del Cauca)	70.667	0,0
Santander de Quilichao (Cauca)	82.500	0,0	Marinilla (Antioquia)	64.940	-0,8
Tuluá (Valle del Cauca)	79.000	-0,4	Medellín (Antioquia)	65.133	-0,2
Tunja (Boyacá)	77.033	0,9	Ocaña (Norte de Santander)	62.833	-0,5
12-24-12-2, 50 kilogramos			Palmira (Valle del Cauca)	73.433	-0,5
Bogotá, D. C.	77.333	n.d.	Rionegro (Antioquia)	66.867	0,3
Cajamarca (Tolima)	78.000	0,0	San Vicente (Antioquia)	66.000	0,0
Cali (Valle del Cauca)	80.333	n.d.	Santa Bárbara (Antioquia)	67.833	-1,0
Ipiales (Nariño)	75.875	-1,0	Santander de Quilichao (Cauca)	73.000	0,9
Pereira (Risaralda)	78.467	-0,6	Tuluá (Valle del Cauca)	69.613	-0,9
Socorro (Santander)	67.000	0,0	17-6-18-6 (Mg), 50 kilogramos		
Subachoque (Cundinamarca)	73.367	0,0	Buesaco (Nariño)	64.500	n.d.
Tunja (Boyacá)	70.575	0,7	Santander de Quilichao (Cauca)	64.833	0,0
13-26-6, 50 kilogramos			18-18-18, 50 kilogramos		
Bogotá, D. C.	69.110	-1,1	Duitama (Boyacá)	63.667	0,0
Buesaco (Nariño)	74.333	n.d.	San Alberto (Cesar)	65.000	-1,0
Ipiales (Nariño)	71.000	-0,7	Tunja (Boyacá)	62.000	2,2
Pupiales (Nariño)	73.333	0,0	Ventaquemada (Boyacá)	61.000	0,5
San Vicente (Antioquia)	72.000	0,0	25-15-0, 50 kilogramos		
Sibaté (Cundinamarca)	72.167	-0,9	La Ceja (Antioquia)	66.667	n.d.
Subachoque (Cundinamarca)	73.100	0,0	Rionegro (Antioquia)	65.500	n.d.
Tunja (Boyacá)	65.000	-1,5	San Vicente (Antioquia)	67.667	-1,0
Ventaquemada (Boyacá)	65.167	-0,3	25-4-24, 50 kilogramos		
Villapinzón (Cundinamarca)	66.167	0,0	Armenia (Quindío)	58.133	n.d.
15-15-15, 50 kilogramos			Santander de Quilichao (Cauca)	59.500	0,6
Bogotá, D. C.	67.000	-0,3	28-4-0-6(S), 50 kilogramos		
Buesaco (Nariño)	72.167	n.d.	Cali (Valle del Cauca)	68.250	0,4
Cali (Valle del Cauca)	73.000	8,4	San Vicente (Antioquia)	62.000	0,0
Cáqueza (Cundinamarca)	68.333	n.d.	30-7-6, 1 kilogramo		
Duitama (Boyacá)	65.167	0,0	Chinácota (Norte de Santander)	6.500	0,0
El Carmen de Viboral (Antioquia)	69.467	1,0			
El Santuario (Antioquia)	67.125	1,7			
Entrerrios (Antioquia)	69.333	0,0			
Fusagasugá (Cundinamarca)	67.250	0,0			

**Cuadro 8. Insumos agrícolas. Precios de fertilizantes, enmiendas y acondicionadores de suelo (continuación)
2014 (marzo)**

Productos y mercados	Precio medio marzo	Variación porcentual	Productos y mercados	Precio medio marzo	Variación porcentual
30-7-6, 1 kilogramo (continuación)			Cosmocel 20-30-10 + Edta Y Em, 1 kilogramo		
Cúcuta (Norte de Santander)	3.800	2,7	Apía (Risaralda)	16.017	1,6
Marsella (Risaralda)	3.250	n.d.	Belén de Umbría (Risaralda)	12.933	0,0
Medellín (Antioquia)	2.933	-1,7	Cali (Valle del Cauca)	13.967	-0,6
Pamplona (Norte de Santander)	4.750	2,7	Guadalajara de Buga (Valle del Cauca)	15.963	0,0
Pereira (Risaralda)	3.433	0,5	Marsella (Risaralda)	14.100	n.d.
Santa Bárbara (Antioquia)	4.500	2,3	Palmira (Valle del Cauca)	14.300	2,4
Santa Rosa de Cabal (Risaralda)	3.150	n.d.	Pereira (Risaralda)	15.200	0,0
Agrimins granulado, 46 kilogramos			Santander de Quilichao (Cauca)	15.133	0,0
Cali (Valle del Cauca)	83.633	-0,1	Tuluá (Valle del Cauca)	13.433	0,0
Entrerrios (Antioquia)	81.327	0,0	Creceer 500, 1 kilogramo		
Fusagasugá (Cundinamarca)	73.667	0,0	Ábrego (Norte de Santander)	5.833	6,1
Guadalajara de Buga (Valle del Cauca)	77.000	-2,1	Andes (Antioquia)	7.767	-2,1
Marinilla (Antioquia)	76.643	-0,4	Apía (Risaralda)	5.788	-0,8
Medellín (Antioquia)	76.877	-0,2	Aquitania (Boyacá)	6.333	-2,6
Palmira (Valle del Cauca)	78.500	-0,9	Bogotá, D. C.	6.250	4,4
Santander de Quilichao (Cauca)	80.233	n.d.	Buesaco (Nariño)	6.333	0,0
Ventaquemada (Boyacá)	71.667	-0,5	Cajamarca (Tolima)	6.333	0,0
Agrofast, 1 litro			Cali (Valle del Cauca)	6.425	-1,5
Rionegro (Antioquia)	29.400	-1,9	Chía (Cundinamarca)	7.033	0,0
Socorro (Santander)	31.000	0,0	Chinácota (Norte de Santander)	7.667	0,0
Aminoplant, 1 litro			Chiquinquirá (Boyacá)	5.400	0,0
Chiquinquirá (Boyacá)	29.300	n.d.	Chocontá (Cundinamarca)	6.333	0,0
Duitama (Boyacá)	31.000	0,0	Cúcuta (Norte de Santander)	5.700	0,0
Sogamoso (Boyacá)	32.333	0,0	Duitama (Boyacá)	6.067	0,0
Tunja (Boyacá)	31.300	1,4	Facatativá (Cundinamarca)	5.933	0,0
Aminoplant, 500 centímetros cúbicos			Fusagasugá (Cundinamarca)	5.900	0,0
Chiquinquirá (Boyacá)	15.767	0,4	Marinilla (Antioquia)	5.767	-6,2
Duitama (Boyacá)	16.667	0,0	Marsella (Risaralda)	5.900	-3,8
Sogamoso (Boyacá)	16.833	0,0	Pamplona (Norte de Santander)	6.750	0,0
Aminoset, 250 centímetros cúbicos			Piendamó (Cauca)	5.500	5,1
Pamplona (Norte de Santander)	10.667	0,0	Pitalito (Huila)	6.467	n.d.
Pupiales (Nariño)	9.533	0,0	Samacá (Boyacá)	5.767	-2,8
Villapinzón (Cundinamarca)	9.167	0,0	San Gil (Santander)	6.450	0,4
Biocel foliar, 250 centímetros cúbicos			Santa Rosa de Cabal (Risaralda)	5.800	n.d.
Cajamarca (Tolima)	31.125	0,4	Santander de Quilichao (Cauca)	6.375	0,7
Cúcuta (Norte de Santander)	26.233	-1,7	Sibaté (Cundinamarca)	5.600	0,0
Pamplona (Norte de Santander)	27.667	0,0	Socorro (Santander)	6.000	0,0
Boroliq SI, 1 litro			Sogamoso (Boyacá)	6.133	0,0
El Santuario (Antioquia)	18.000	0,0	Tibaná (Boyacá)	5.800	-2,8
Ipiales (Nariño)	16.000	-5,9	Tunja (Boyacá)	6.180	0,5
Manizales (Caldas)	17.367	0,0	Túquerres (Nariño)	6.167	-1,3
Roldanillo (Valle del Cauca)	19.650	0,0	Ventaquemada (Boyacá)	6.000	0,0
Santa Rosa de Osos (Antioquia)	20.167	0,0	Zipaquirá (Cundinamarca)	5.667	-4,0
Zipaquirá (Cundinamarca)	16.717	0,0	Dolomita 57-35, 50 kilogramos		
Cal agrícola, 50 kilogramos			Cali (Valle del Cauca)	8.467	-0,4
Cali (Valle del Cauca)	5.991	-6,1	Palmira (Valle del Cauca)	8.800	1,9
Guadalajara de Buga (Valle del Cauca)	7.433	0,0	Santander de Quilichao (Cauca)	9.000	2,7
Palmira (Valle del Cauca)	6.967	3,5	Dolomita 70-25, 50 kilogramos		
Santa Bárbara (Antioquia)	11.667	0,0	El Carmen de Viboral (Antioquia)	7.500	0,0
Cerostress, 1 litro			El Santuario (Antioquia)	7.075	0,0
Chiquinquirá (Boyacá)	28.067	-4,3	Sibaté (Cundinamarca)	7.533	0,0
Cúcuta (Norte de Santander)	33.125	3,9	Fertigro 8-24-0, 5 litros		
Ibagué (Tolima)	33.000	0,0	Cajamarca (Tolima)	70.500	-2,1
Pamplona (Norte de Santander)	33.750	0,0	Cúcuta (Norte de Santander)	71.800	0,0
Sogamoso (Boyacá)	33.167	0,0	Florescencia 10-28-19, 1 kilogramo		
Tibaná (Boyacá)	30.733	0,0	Apía (Risaralda)	4.750	5,1
Tunja (Boyacá)	32.020	-0,7	Cali (Valle del Cauca)	5.050	-3,3
Cerostress, 500 centímetros cúbicos			Corinto (Cauca)	5.000	0,0
Sogamoso (Boyacá)	17.700	0,0	Medellín (Antioquia)	4.828	0,5
Tibaná (Boyacá)	16.867	0,0	Pereira (Risaralda)	4.800	5,1
Tunja (Boyacá)	17.775	1,4	Santa Rosa de Cabal (Risaralda)	4.517	n.d.
Cloruro de potasio 0-0-60, 50 kilogramos			Formador 2000, 1 litro		
Bogotá, D. C.	59.500	-1,2	Bogotá, D. C.	32.267	n.d.
Guadalajara de Buga (Valle del Cauca)	53.000	1,3	Granada (Meta)	28.833	n.d.
			Túquerres (Nariño)	28.333	0,0
			Fosfato diamónico 18-46-0 (DAP), 50 kilogramos		
			Armenia (Quindío)	61.667	n.d.



Cuadro 8. Insumos agrícolas. Precios de fertilizantes, enmiendas y acondicionadores de suelo (continuación)
2014 (marzo)

Productos y mercados	Precio medio marzo	Variación porcentual	Productos y mercados	Precio medio marzo	Variación porcentual
Fosfato diamónico 18-46-0 (DAP), 50 kilogramos (continuación)			Nutrifoliar completo, 1 litro (continuación)		
Bogotá, D. C.	68.550	-0,9	Belén de Umbría (Risaralda)	19.110	0,5
Guadalajara de Buga (Valle del Cauca)	63.725	0,0	Bogotá, D. C.	19.020	2,1
Marinilla (Antioquia)	65.630	-1,6	Bucaramanga (Santander)	17.375	0,2
Marsella (Risaralda)	62.587	-0,1	Cali (Valle del Cauca)	19.220	-1,1
Palmira (Valle del Cauca)	64.800	-0,8	Cartagena de Indias (Bolívar)	23.250	n.d.
Pereira (Risaralda)	63.650	0,4	Corinto (Cauca)	17.333	0,0
San Gil (Santander)	68.500	0,0	El Carmen de Bolívar (Bolívar)	22.667	-4,1
San Vicente (Antioquia)	69.000	1,0	Fusagasugá (Cundinamarca)	17.333	0,0
Fosfostress, 1 litro			Guadalajara de Buga (Valle del Cauca)	18.800	0,0
Chiquinquirá (Boyacá)	21.833	0,0	Málaga (Santander)	19.667	-1,7
Cúcuta (Norte de Santander)	23.575	1,8	Marinilla (Antioquia)	17.933	7,9
Pamplona (Norte de Santander)	24.000	0,0	Marsella (Risaralda)	18.550	0,5
Tibaná (Boyacá)	22.633	0,0	Medellín (Antioquia)	18.200	1,6
Tunja (Boyacá)	22.580	-3,4	Ocaña (Norte de Santander)	18.500	13,0
Fosfostress, 500 centímetros cúbicos			Pacho (Cundinamarca)	19.000	0,0
Samacá (Boyacá)	13.000	-2,5	Palmira (Valle del Cauca)	17.880	-1,8
Tibaná (Boyacá)	12.400	-2,6	Pamplona (Norte de Santander)	19.200	0,0
Tunja (Boyacá)	12.567	0,0	Peñol (Antioquia)	16.333	0,0
Germi-K, 1 litro			Pereira (Risaralda)	18.600	4,3
Cajamarca (Tolima)	36.000	0,0	Riosucio (Caldas)	18.833	-1,8
Pamplona (Norte de Santander)	30.667	0,0	Santa Marta (Magdalena)	22.100	0,0
Hojas, 1 litro			Santander de Quilichao (Cauca)	19.000	n.d.
Ábrego (Norte de Santander)	15.000	-1,6	Tuluá (Valle del Cauca)	18.767	0,0
Corinto (Cauca)	10.500	n.d.	Zipaquirá (Cundinamarca)	18.867	n.d.
Guadalajara de Buga (Valle del Cauca)	12.183	2,8	Nutrimins, 1 litro		
Ocaña (Norte de Santander)	14.250	-1,7	Ábrego (Norte de Santander)	12.750	4,1
Roldanillo (Valle del Cauca)	11.125	0,0	Andes (Antioquia)	12.850	0,0
Humita 15, 1 litro			Apía (Risaralda)	11.538	1,0
Ábrego (Norte de Santander)	15.500	-1,1	Aquitania (Boyacá)	12.000	1,4
Chitagá (Norte de Santander)	15.333	n.d.	Belén de Umbría (Risaralda)	11.590	0,0
Corinto (Cauca)	13.667	0,0	Bogotá, D. C.	12.200	-3,0
Ocaña (Norte de Santander)	15.000	-4,8	Bucaramanga (Santander)	12.000	0,0
Pamplona (Norte de Santander)	14.600	0,0	Cajamarca (Tolima)	11.333	n.d.
Silos (Norte de Santander)	17.333	6,1	Cali (Valle del Cauca)	12.170	1,8
Isabion, 1 litro			Chocontá (Cundinamarca)	12.000	-1,4
Ábrego (Norte de Santander)	30.625	n.d.	Corinto (Cauca)	11.500	1,1
Cajamarca (Tolima)	32.333	n.d.	Cúcuta (Norte de Santander)	10.750	-5,2
Ocaña (Norte de Santander)	29.400	-0,7	Málaga (Santander)	15.667	-4,1
Klip - K calcio-boro, 1 litro			Marsella (Risaralda)	11.450	1,5
Bogotá, D. C.	12.600	-2,1	Medellín (Antioquia)	11.493	1,5
Zipaquirá (Cundinamarca)	13.867	n.d.	Moniquirá (Boyacá)	12.500	0,0
Klip boro, 1 kilogramo			Ocaña (Norte de Santander)	11.500	-1,4
Bogotá, D. C.	10.520	3,1	Palmira (Valle del Cauca)	11.350	-4,4
Cali (Valle del Cauca)	10.733	0,0	Pamplona (Norte de Santander)	12.750	0,0
Chía (Cundinamarca)	12.267	0,0	Santa Marta (Magdalena)	13.875	0,0
El Santuario (Antioquia)	9.833	0,0	Santa Rosa de Cabal (Risaralda)	11.417	0,0
Medellín (Antioquia)	10.595	0,0	Tuluá (Valle del Cauca)	11.450	n.d.
Pamplona (Norte de Santander)	12.000	0,0	Omex Bio 8, 1 litro		
Pasto (Nariño)	10.167	0,0	Apía (Risaralda)	35.000	1,0
Tunja (Boyacá)	9.733	0,0	Belén de Umbría (Risaralda)	34.775	-0,4
Ventaquemada (Boyacá)	9.667	0,0	Marsella (Risaralda)	35.525	0,0
Villapinzón (Cundinamarca)	8.667	0,0	Omex K-41, 1 litro		
Llenado de grano 8-0-10 + boro y cobre, 1 litro			Apía (Risaralda)	21.188	0,4
Cúcuta (Norte de Santander)	9.125	-0,6	Belén de Umbría (Risaralda)	21.550	0,7
Zipaquirá (Cundinamarca)	9.075	-1,9	Bogotá, D. C.	23.833	n.d.
Nitron doble N granulado 26-0-0, 50 kilogramos			Ipiales (Nariño)	24.625	1,9
Ábrego (Norte de Santander)	41.250	n.d.	Marsella (Risaralda)	21.233	0,0
Ocaña (Norte de Santander)	41.667	n.d.	Tibaná (Boyacá)	21.400	0,0
Nutrifoliar completo, 1 litro			Tunja (Boyacá)	21.300	-2,3
Ábrego (Norte de Santander)	18.625	2,5	Poliquel calcio, 1 litro		
Andes (Antioquia)	18.547	-0,9	Pupiales (Nariño)	17.600	8,2
Apía (Risaralda)	18.450	n.d.	Túquerres (Nariño)	17.267	0,0
			Poliquel Multi, 1 litro		
			Buesaco (Nariño)	15.033	-3,0
			Popayán (Cauca)	16.167	0,0
			Pupiales (Nariño)	13.900	0,0
			Sulfato de amonio (SAM) 21-0-0-24(S), 50 kilogramos		
			Espinal (Tolima)	38.983	-0,1

**Cuadro 8. Insumos agrícolas. Precios de fertilizantes, enmiendas y acondicionadores de suelo (continuación)
2014 (marzo)**

Productos y mercados	Precio medio marzo	Variación porcentual	Productos y mercados	Precio medio marzo	Variación porcentual
Sulfato de amonio (SAM) 21-0-0-24(S), 50 kilogramos (continuación)			Wuxal calcio 16-0-0-24, 1 litro (continuación)		
Magangué (Bolívar)	39.333	1,7	Medellín (Antioquia)	28.233	0,6
Ocaña (Norte de Santander)	31.667	-6,9	Ocaña (Norte de Santander)	28.167	-5,1
Terra-Sorb foliar, 1 litro			Pereira (Risaralda)	29.388	1,6
Andes (Antioquia)	28.067	0,0	Pupiales (Nariño)	28.125	0,0
El Carmen de Viboral (Antioquia)	23.225	0,0	Rionegro (Antioquia)	27.913	0,0
El Santuario (Antioquia)	22.750	0,0	San Vicente (Antioquia)	26.625	-0,9
Entrerrios (Antioquia)	25.700	0,0	Santa Rosa de Cabal (Risaralda)	28.783	0,0
Marinilla (Antioquia)	22.683	-2,9	Wuxal tapa negra 16-16-12, 1 litro		
Medellín (Antioquia)	24.129	0,6	Ábrego (Norte de Santander)	30.357	-0,1
Todo en uno, 1 kilogramo			Anserma (Caldas)	31.883	0,0
Ábrego (Norte de Santander)	4.425	-1,2	Aquitania (Boyacá)	28.667	1,8
Belén de Umbría (Risaralda)	3.733	0,0	Armenia (Quindío)	29.283	-2,8
Bogotá, D. C.	4.925	2,2	Belén de Umbría (Risaralda)	31.467	-0,1
Chía (Cundinamarca)	4.467	0,0	Bogotá, D. C.	29.480	-4,5
Chiquinquirá (Boyacá)	3.933	0,0	Cajamarca (Tolima)	32.125	0,8
Choachí (Cundinamarca)	4.000	0,0	Chinchiná (Caldas)	34.050	0,5
Chocontá (Cundinamarca)	4.667	0,0	Chitagá (Norte de Santander)	30.250	-0,3
Cota (Cundinamarca)	4.500	0,0	Chocontá (Cundinamarca)	28.500	-1,2
Fómeque (Cundinamarca)	4.000	0,0	Corinto (Cauca)	29.667	0,0
Medellín (Antioquia)	5.033	0,0	Cota (Cundinamarca)	30.500	0,3
Palmira (Valle del Cauca)	4.267	-0,8	El Carmen de Viboral (Antioquia)	30.613	0,0
Pamplona (Norte de Santander)	5.750	0,0	El Santuario (Antioquia)	30.833	0,0
San Gil (Santander)	4.533	0,0	Guarne (Antioquia)	30.308	-4,2
Sevilla (Valle del Cauca)	3.933	0,0	Ipiales (Nariño)	30.250	-1,1
Sogamoso (Boyacá)	4.667	0,0	La Ceja (Antioquia)	31.010	-2,0
Tibaná (Boyacá)	4.067	0,0	La Virginia (Risaralda)	31.967	n.d.
Total, 1 litro			Manizales (Caldas)	32.600	0,0
Andes (Antioquia)	18.327	1,5	Marinilla (Antioquia)	30.963	0,0
Bogotá, D. C.	16.980	-3,5	Marsella (Risaralda)	31.360	0,9
Cali (Valle del Cauca)	15.120	-1,0	Medellín (Antioquia)	31.366	0,3
El Carmen de Viboral (Antioquia)	15.883	2,1	Pamplona (Norte de Santander)	29.750	0,0
Entrerrios (Antioquia)	14.770	0,0	Pasto (Nariño)	30.233	2,7
Guadalajara de Buga (Valle del Cauca)	15.040	-0,1	Peñol (Antioquia)	28.333	0,0
Manizales (Caldas)	14.117	-5,6	Pereira (Risaralda)	31.175	-1,1
Marinilla (Antioquia)	14.850	-2,2	Piendamó (Cauca)	31.375	-1,2
Medellín (Antioquia)	15.310	1,2	Pupiales (Nariño)	30.000	0,0
Palmira (Valle del Cauca)	14.333	-1,1	Rionegro (Antioquia)	29.530	0,0
Pereira (Risaralda)	14.800	-0,2	Samacá (Boyacá)	28.000	0,0
Riosucio (Caldas)	14.417	-6,0	San Pedro de Los Milagros (Antioquia)	32.110	0,0
Roldanillo (Valle del Cauca)	15.867	0,0	San Vicente (Antioquia)	30.400	-2,7
San Gil (Santander)	16.333	0,0	Santa Rosa de Cabal (Risaralda)	31.833	2,6
Santa Rosa de Osos (Antioquia)	15.317	1,0	Silos (Norte de Santander)	30.667	0,0
Triple Q, 1 litro			Tibaná (Boyacá)	27.500	-1,3
Corinto (Cauca)	14.333	0,0	Tunja (Boyacá)	28.275	-0,4
Ocaña (Norte de Santander)	15.000	n.d.	Ventaquemada (Boyacá)	29.500	-0,8
Tuluá (Valle del Cauca)	14.050	4,7	Villapinzón (Cundinamarca)	27.833	-1,2
Urea 46 %, 50 kilogramos			Wuxal tapa roja 20-0-15-4, 1 litro		
Cali (Valle del Cauca)	56.767	2,1	Ábrego (Norte de Santander)	28.313	-1,0
El Santuario (Antioquia)	60.375	2,1	Anserma (Caldas)	29.350	0,0
Magangué (Bolívar)	53.500	1,4	Aquitania (Boyacá)	26.667	-0,6
Popayán (Cauca)	54.333	0,0	Belén de Umbría (Risaralda)	28.858	-0,6
San Vicente (Antioquia)	58.500	7,3	Bogotá, D. C.	27.640	1,4
Santa Bárbara (Antioquia)	61.667	n.d.	Bucaramanga (Santander)	28.333	1,2
Urea perlada 46 %, 50 kilogramos			Cajamarca (Tolima)	28.500	0,0
Armenia (Quindío)	50.917	n.d.	Chinchiná (Caldas)	30.283	1,2
Bogotá, D. C.	62.000	11,4	Chitagá (Norte de Santander)	27.750	n.d.
Cúcuta (Norte de Santander)	59.167	11,6	Corinto (Cauca)	28.000	0,0
Guadalajara de Buga (Valle del Cauca)	55.250	-0,7	Cota (Cundinamarca)	27.167	-1,3
Santander de Quilichao (Cauca)	57.667	n.d.	Guarne (Antioquia)	26.333	-1,1
Wuxal calcio 16-0-0-24, 1 litro			Ipiales (Nariño)	26.750	-0,9
Ábrego (Norte de Santander)	28.333	n.d.	La Virginia (Risaralda)	28.283	0,0
Armenia (Quindío)	28.267	n.d.	Málaga (Santander)	30.667	n.d.
Belén de Umbría (Risaralda)	28.510	0,0	Manizales (Caldas)	30.025	0,0
Bogotá, D. C.	27.700	-0,4	Medellín (Antioquia)	27.850	0,0
Cota (Cundinamarca)	27.833	-0,4	Ocaña (Norte de Santander)	28.000	-2,6
Guarne (Antioquia)	27.000	-2,4	Pamplona (Norte de Santander)	27.750	1,5
La Virginia (Risaralda)	29.450	0,0	Peñol (Antioquia)	26.000	1,3
Manizales (Caldas)	29.167	0,0	Pereira (Risaralda)	28.750	0,0
			Pupiales (Nariño)	27.800	0,0
			Rionegro (Antioquia)	27.875	0,0
			Samacá (Boyacá)	26.667	2,6
			San Pedro de Los Milagros (Antioquia)	26.713	n.d.
			San Vicente (Antioquia)	26.175	-0,9



Cuadro 8. Insumos agrícolas. Precios de fertilizantes, enmiendas y acondicionadores de suelo (conclusión)
2014 (marzo)

Productos y mercados	Precio medio marzo	Variación porcentual	Productos y mercados	Precio medio marzo	Variación porcentual
Wuxal tapa roja 20-0-15-4, 1 litro (continuación)			Wuxal tapa roja 20-0-15-4, 1 litro (continuación)		
Santa Rosa de Cabal (Risaralda)	29.017	-2,7	Tunja (Boyacá)	25.850	-1,4
Silos (Norte de Santander)	27.500	-4,1	Túquerres (Nariño)	27.517	1,2
Sogamoso (Boyacá)	26.000	0,0	Ventaquemada (Boyacá)	28.000	-0,9

n.d. No determinado.

* El precio correspondiente a febrero fue modificado en el presente reporte ante la inclusión de datos que se encontraban en verificación.

Cuadro 9. Insumos agrícolas. Precios de fungicidas
2014 (marzo)

Productos y mercados	Precio medio marzo	Variación porcentual	Productos y mercados	Precio medio marzo	Variación porcentual
Agrifos 400 SL, 1 litro			Amistar 50 WG, 40 gramos (continuación)		
Belén de Umbría (Risaralda)	23.700	1,5	Bucaramanga (Santander)	14.250	0,9
Fresno (Tolima)	26.167	0,0	El Santuario (Antioquia)	13.500	-1,2
Marsella (Risaralda)	24.533	-0,9	La Celia (Risaralda)	16.167	-0,2
Pereira (Risaralda)	24.825	1,7	La Unión (Valle del Cauca)	15.733	1,7
Santa Rosa de Cabal (Risaralda)	24.567	n.d.	Manizales (Caldas)	15.367	0,0
Agrodyne SL, 1 litro			Ocaña (Norte de Santander)	14.500	1,2
Cali (Valle del Cauca)	40.200	-3,2	Pamplona (Norte de Santander)	15.333	0,0
Garzón (Huila)	38.167	0,0	Pereira (Risaralda)	16.100	1,9
Marsella (Risaralda)	38.733	4,1	Pupiales (Nariño)	15.667	0,0
Palmira (Valle del Cauca)	39.500	-1,7	Rionegro (Antioquia)	14.233	0,0
Santa Rosa de Cabal (Risaralda)	38.667	0,0	Roldanillo (Valle del Cauca)	15.500	0,4
Tibaná (Boyacá)	36.133	-1,8	Santa Rosa de Cabal (Risaralda)	15.533	0,0
Tunja (Boyacá)	35.467	-3,6	Socorro (Santander)	14.667	0,0
Alarm 80 WP, 1 kilogramo			Amistar Top, 1 litro		
Bogotá, D. C.	11.333	-3,5	Armenia (Quindío)	166.088	-0,3
Chipaque (Cundinamarca)	10.333	0,8	Cajamarca (Tolima)	168.000	0,0
Cúcuta (Norte de Santander)	11.833	0,0	Cúcuta (Norte de Santander)	149.929	0,5
Ocaña (Norte de Santander)	11.375	-10,2	Manizales (Caldas)	188.800	-3,1
Pamplona (Norte de Santander)	11.800	0,0	Popayán (Cauca)	179.667	0,0
Pasto (Nariño)	10.000	0,0	Saldaña (Tolima)	153.563	-7,6
Popayán (Cauca)	11.300	0,0	Amistar Top, 125 centímetros cúbicos		
Subachoque (Cundinamarca)	10.900	0,0	Belén de Umbría (Risaralda)	26.817	1,8
Túquerres (Nariño)	11.000	0,0	Bucaramanga (Santander)	24.500	0,0
Alto 100 SL, 1 litro			Cajamarca (Tolima)	24.833	0,0
Apía (Risaralda)	176.467	0,0	Ipiales (Nariño)	25.433	-1,0
Armenia (Quindío)	167.600	n.d.	Marsella (Risaralda)	26.750	1,8
Manizales (Caldas)	180.200	2,2	Popayán (Cauca)	26.400	0,4
Pereira (Risaralda)	174.000	1,2	Roldanillo (Valle del Cauca)	26.467	-2,1
Piendamó (Cauca)	181.280	0,5	Socorro (Santander)	25.500	0,7
Pitalito (Huila)	184.333	0,0	Antracol 70 WP, 400 gramos		
Popayán (Cauca)	180.389	-0,1	Ábrego (Norte de Santander)	13.667	-4,7
Sevilla (Valle del Cauca)	173.917	0,0	Andes (Antioquia)	15.094	0,0
Alto 100 SL, 100 centímetros cúbicos			Apía (Risaralda)	14.983	2,2
Apía (Risaralda)	20.563	0,2	Aquitania (Boyacá)	13.000	1,3
Armenia (Quindío)	20.150	n.d.	Armenia (Quindío)	14.117	-0,2
Belén de Umbría (Risaralda)	20.300	0,2	Belén de Umbría (Risaralda)	14.710	0,8
Cajamarca (Tolima)	21.333	n.d.	Bogotá, D. C.	14.064	1,7
Manizales (Caldas)	21.567	2,9	Bucaramanga (Santander)	14.333	0,0
Marsella (Risaralda)	20.525	0,9	Buesaco (Nariño)	14.100	2,2
Pereira (Risaralda)	20.375	0,2	Cajamarca (Tolima)	14.360	0,0
Piendamó (Cauca)	21.300	3,4	Cali (Valle del Cauca)	14.140	1,6
Popayán (Cauca)	21.187	0,0	Chipaque (Cundinamarca)	13.000	0,0
Riosucio (Caldas)	20.833	-0,6	Chitagá (Norte de Santander)	14.667	n.d.
San Gil (Santander)	22.333	0,0	Choachí (Cundinamarca)	14.167	n.d.
Santa Rosa de Cabal (Risaralda)	20.100	0,0	Corinto (Cauca)	13.833	0,0
Sevilla (Valle del Cauca)	21.133	0,0	Cota (Cundinamarca)	14.133	0,0
Socorro (Santander)	20.667	0,0	Cúcuta (Norte de Santander)	13.500	0,0
Amistar 50 WG, 40 gramos			El Carmen de Viboral (Antioquia)	13.500	0,0
Apía (Risaralda)	15.963	1,1	El Santuario (Antioquia)	13.250	-0,9
Armenia (Quindío)	15.533	-0,3	Fómeque (Cundinamarca)	13.667	0,0
Belén de Umbría (Risaralda)	15.460	0,4	Garzón (Huila)	13.925	0,0
			Granada (Meta)	14.741	n.d.

**Cuadro 9. Insumos agrícolas. Precios de fungicidas (continuación)
2014 (marzo)**

Productos y mercados	Precio medio marzo	Variación porcentual	Productos y mercados	Precio medio marzo	Variación porcentual
Antracol 70 WP, 400 gramos (continuación)			Cobrethane, 1 kilogramo (continuación)		
Ibagué (Tolima)	13.967	0,5	Chocontá (Cundinamarca)	18.167	0,0
La Unión (Valle del Cauca)	13.700	3,0	Duitama (Boyacá)	18.300	0,0
Marinilla (Antioquia)	13.150	-3,9	El Santuario (Antioquia)	17.567	0,0
Marsella (Risaralda)	14.567	1,5	Facatativá (Cundinamarca)	18.667	0,0
Medellín (Antioquia)	13.754	0,0	Fómeque (Cundinamarca)	19.333	0,0
Ocaña (Norte de Santander)	13.917	-6,4	Fusagasugá (Cundinamarca)	18.375	0,0
Pamplona (Norte de Santander)	14.500	0,0	La Celia (Risaralda)	20.883	1,5
Pasto (Nariño)	13.467	0,5	Marinilla (Antioquia)	18.580	5,2
Peñol (Antioquia)	12.167	0,0	Marsella (Risaralda)	20.425	0,0
Pereira (Risaralda)	14.300	-1,4	Ocaña (Norte de Santander)	17.417	-5,0
Piendamó (Cauca)	14.167	-2,7	Pacho (Cundinamarca)	20.333	0,0
Pitalito (Huila)	13.867	-1,2	Palmira (Valle del Cauca)	19.533	-1,0
Popayán (Cauca)	13.957	-0,3	Pamplona (Norte de Santander)	18.667	0,0
Riosucio (Caldas)	14.600	-0,5	Peñol (Antioquia)	17.167	0,0
Roldanillo (Valle del Cauca)	13.317	4,6	Pitalito (Huila)	20.233	0,0
Santa Rosa de Cabal (Risaralda)	14.333	0,0	Roldanillo (Valle del Cauca)	19.400	-0,3
Santander de Quilichao (Cauca)	14.633	-0,5	Samacá (Boyacá)	17.500	-2,4
Silos (Norte de Santander)	15.167	1,1	Sibaté (Cundinamarca)	18.667	0,0
Subachoque (Cundinamarca)	14.400	0,0	Sogamoso (Boyacá)	18.533	0,0
Tibaná (Boyacá)	12.667	3,8	Tunja (Boyacá)	17.767	-1,0
Tuluá (Valle del Cauca)	13.488	2,7	Ventaquemada (Boyacá)	17.625	0,7
Tunja (Boyacá)	12.900	-1,5	Villapinzón (Cundinamarca)	17.833	0,0
Túquerres (Nariño)	12.933	-7,6	Zipaquirá (Cundinamarca)	17.933	-0,4
Ventaquemada (Boyacá)	12.625	0,0			
Zipaquirá (Cundinamarca)	13.100	-3,2			
Azucó, 1 litro			Control 500 SC, 1 litro		
Ábrego (Norte de Santander)	13.000	-2,5	Andes (Antioquia)	21.322	0,0
Cali (Valle del Cauca)	13.633	4,9	Cali (Valle del Cauca)	23.267	0,8
Duitama (Boyacá)	12.700	0,0	El Carmen de Viboral (Antioquia)	21.613	0,0
El Carmen de Viboral (Antioquia)	12.500	0,0	Guarne (Antioquia)	18.120	n.d.
Fusagasugá (Cundinamarca)	11.750	0,0	La Ceja (Antioquia)	17.887	n.d.
Guadalajara de Buga (Valle del Cauca)	13.133	-1,5	Medellín (Antioquia)	18.625	0,0
Ipiales (Nariño)	12.400	-0,8	Peñol (Antioquia)	17.500	0,0
Magangué (Bolívar)	15.333	-2,1	Rionegro (Antioquia)	18.460	-0,1
Ocaña (Norte de Santander)	13.000	-1,0	Tuluá (Valle del Cauca)	22.000	-1,0
Palmira (Valle del Cauca)	12.333	-1,3			
Pupiales (Nariño)	12.325	0,0	Control 500 SC, 500 centímetros cúbicos		
Rionegro (Antioquia)	12.300	-0,2	Medellín (Antioquia)	10.473	3,3
Santa Rosa de Osos (Antioquia)	12.510	1,0	Peñol (Antioquia)	9.500	0,0
Túquerres (Nariño)	12.200	-0,5	Rionegro (Antioquia)	10.100	0,0
Benomyl 50 WP, 100 gramos			Curalancho WP, 500 gramos		
Bogotá, D. C.	6.375	12,6	Chinácota (Norte de Santander)	12.500	0,0
Buesaco (Nariño)	7.667	n.d.	Cúcuta (Norte de Santander)	10.833	0,0
Manizales (Caldas)	5.950	-5,3	Ipiales (Nariño)	10.625	10,4
Medellín (Antioquia)	6.133	0,0	Pamplona (Norte de Santander)	10.000	0,0
Ocaña (Norte de Santander)	8.000	-6,3	Pupiales (Nariño)	9.750	0,0
Pamplona (Norte de Santander)	7.750	0,0			
Carbencal, 1 litro			Curathane, 500 gramos		
La Unión (Valle del Cauca)	17.150	0,0	Ábrego (Norte de Santander)	13.143	-13,2
Marsella (Risaralda)	17.383	1,3	Bucaramanga (Santander)	14.500	-3,3
Pamplona (Norte de Santander)	19.750	0,0	Chipaque (Cundinamarca)	12.333	0,7
Roldanillo (Valle del Cauca)	17.483	-1,6	Chiquinquirá (Boyacá)	11.767	-7,8
Santa Rosa de Cabal (Risaralda)	17.383	n.d.	Chitagá (Norte de Santander)	12.125	-0,3
			El Carmen de Viboral (Antioquia)	11.650	1,1
			El Santuario (Antioquia)	11.375	4,6
			Entreríos (Antioquia)	11.480	0,0
			Ipiales (Nariño)	9.750	-1,3
			Medellín (Antioquia)	9.973	0,9
			Pamplona (Norte de Santander)	12.200	0,0
			Pasto (Nariño)	10.750	0,0
			Pupiales (Nariño)	10.250	0,0
			Rionegro (Antioquia)	10.067	0,3
			Silos (Norte de Santander)	12.333	-5,1
			Tibaná (Boyacá)	11.300	3,0
			Tunja (Boyacá)	11.667	-1,4
			Ventaquemada (Boyacá)	12.000	0,0
			Zipaquirá (Cundinamarca)	11.233	0,0
Cobrethane, 1 kilogramo			Curaxil, 500 gramos		
Ábrego (Norte de Santander)	17.688	-1,7	Cúcuta (Norte de Santander)	12.333	0,0
Andes (Antioquia)	20.535	-1,6	Pamplona (Norte de Santander)	11.375	0,0
Apía (Risaralda)	21.083	1,5	Pasto (Nariño)	10.333	0,0
Aquitania (Boyacá)	17.833	-3,6	Zipaquirá (Cundinamarca)	9.967	0,0
Armenia (Quindío)	19.638	-0,4			
Belén de Umbría (Risaralda)	20.000	-2,4			
Bogotá, D. C.	18.970	0,8			
Bucaramanga (Santander)	18.500	0,0			
Buesaco (Nariño)	17.600	n.d.			
Cali (Valle del Cauca)	20.360	0,0			
Cáqueza (Cundinamarca)	19.333	n.d.			
Chipaque (Cundinamarca)	19.333	0,4			
Chitagá (Norte de Santander)	19.750	2,2			



Cuadro 9. Insumos agrícolas. Precios de fungicidas (continuación)
2014 (marzo)

Productos y mercados	Precio medio marzo	Variación porcentual	Productos y mercados	Precio medio marzo	Variación porcentual
Curzate M-8, 500 gramos			Daconil 720 SC, 250 centímetros cúbicos (continuación)		
Andes (Antioquia)	13.190	0,0	Cajamarca (Tolima)	10.933	0,0
Bogotá, D. C.	12.844	-0,2	Chiquinquirá (Boyacá)	10.200	-1,6
Cajamarca (Tolima)	14.600	0,9	Duitama (Boyacá)	11.067	0,0
Calí (Valle del Cauca)	12.825	-2,3	El Carmen de Viboral (Antioquia)	10.767	0,0
Cáqueza (Cundinamarca)	12.167	-2,7	El Santuario (Antioquia)	10.000	0,0
Chocontá (Cundinamarca)	11.167	0,0	Ipiales (Nariño)	10.667	0,6
Duitama (Boyacá)	13.067	0,0	Medellín (Antioquia)	10.133	-0,6
El Carmen de Viboral (Antioquia)	11.700	2,6	Ocaña (Norte de Santander)	11.250	-5,5
El Santuario (Antioquia)	11.500	3,4	Palmira (Valle del Cauca)	10.300	-2,5
Fómeque (Cundinamarca)	13.000	0,0	Pamplona (Norte de Santander)	11.375	-1,1
Fusagasugá (Cundinamarca)	12.000	0,0	Peñol (Antioquia)	8.833	0,0
Guadalajara de Buga (Valle del Cauca)	13.150	1,9	Pupiales (Nariño)	11.167	0,0
Ipiales (Nariño)	11.733	2,9	Silos (Norte de Santander)	11.000	-5,7
Marinilla (Antioquia)	11.303	-5,6	Socorro (Santander)	10.333	6,9
Medellín (Antioquia)	11.785	0,0	Sogamoso (Boyacá)	11.267	0,0
Pacho (Cundinamarca)	12.667	0,0	Tibaná (Boyacá)	9.867	0,0
Pamplona (Norte de Santander)	12.083	0,0	Tunja (Boyacá)	10.120	-1,4
Pasto (Nariño)	11.175	-0,4	Ventaquemada (Boyacá)	10.125	0,0
Popayán (Cauca)	13.971	-0,3	Villapinzón (Cundinamarca)	10.000	0,0
Silos (Norte de Santander)	12.333	-5,1			
Socorro (Santander)	13.000	0,0	Derosal 500 SC, 1 litro		
Tuluá (Valle del Cauca)	12.100	2,5	Ábrego (Norte de Santander)	49.333	n.d.
Tunja (Boyacá)	11.233	-3,0	Armenia (Quindío)	51.138	-0,1
Túquerres (Nariño)	11.500	n.d.	Belén de Umbría (Risaralda)	52.863	0,3
Ventaquemada (Boyacá)	11.333	0,0	Bogotá, D. C.	50.875	0,0
Villapinzón (Cundinamarca)	10.833	-0,6	Cajamarca (Tolima)	52.625	0,7
Zipaquirá (Cundinamarca)	11.250	0,0	Calí (Valle del Cauca)	51.417	0,4
			Chinchiná (Caldas)	56.883	0,0
Cymozeb, 500 gramos			Chiquinquirá (Boyacá)	46.033	-0,1
Choachí (Cundinamarca)	12.333	0,0	Corinto (Cauca)	50.100	n.d.
Pamplona (Norte de Santander)	11.333	0,0	Cúcuta (Norte de Santander)	50.000	0,0
Pasto (Nariño)	10.000	0,7	El Santuario (Antioquia)	46.625	-1,3
Sogamoso (Boyacá)	12.833	0,0	Fusagasugá (Cundinamarca)	47.333	0,0
Villapinzón (Cundinamarca)	10.167	0,0	La Unión (Valle del Cauca)	47.883	-0,9
Zipaquirá (Cundinamarca)	10.033	-3,5	Manizales (Caldas)	54.900	0,2
			Marinilla (Antioquia)	48.267	0,5
Daconil 720 SC, 1 litro			Medellín (Antioquia)	48.630	-1,0
Ábrego (Norte de Santander)	28.433	-29,1	Ocaña (Norte de Santander)	49.800	-1,1
Andes (Antioquia)	33.000	-1,0	Palmira (Valle del Cauca)	47.625	0,5
Armenia (Quindío)	32.017	-0,1	Pereira (Risaralda)	53.038	0,0
Belén de Umbría (Risaralda)	33.267	-0,4	Piendamó (Cauca)	49.275	-3,9
Bogotá, D. C.	34.222	-0,9	Popayán (Cauca)	48.833	0,0
Cajamarca (Tolima)	33.100	0,6	Rionegro (Antioquia)	50.875	0,0
Chiquinquirá (Boyacá)	30.533	-1,6	Riosucio (Caldas)	54.150	0,0
Chitagá (Norte de Santander)	32.667	-2,0	Zipaquirá (Cundinamarca)	49.167	-4,3
El Carmen de Viboral (Antioquia)	29.875	0,0			
El Santuario (Antioquia)	29.750	0,0	Derosal 500 SC, 120 centímetros cúbicos		
Facatativá (Cundinamarca)	34.600	4,5	Andes (Antioquia)	7.637	-0,2
Fómeque (Cundinamarca)	33.333	0,0	Anserma (Caldas)	6.967	0,0
Ibagué (Tolima)	31.633	-0,5	Apía (Risaralda)	7.067	-2,3
Ipiales (Nariño)	32.000	-0,8	Armenia (Quindío)	6.770	0,0
Marinilla (Antioquia)	27.803	-4,0	Belén de Umbría (Risaralda)	7.320	0,8
Medellín (Antioquia)	30.963	-1,2	Bogotá, D. C.	7.417	3,6
Moniquirá (Boyacá)	37.000	0,0	Calí (Valle del Cauca)	6.775	-1,8
Ocaña (Norte de Santander)	27.208	-10,6	Chiquinquirá (Boyacá)	6.833	-0,5
Palmira (Valle del Cauca)	30.500	-3,2	Corinto (Cauca)	7.000	-1,8
Pamplona (Norte de Santander)	31.167	1,6	Ipiales (Nariño)	7.400	-2,0
Peñol (Antioquia)	26.667	0,0	La Unión (Valle del Cauca)	6.417	0,5
Popayán (Cauca)	35.000	-0,9	Manizales (Caldas)	7.013	0,0
Pupiales (Nariño)	31.667	0,0	Medellín (Antioquia)	7.002	-1,2
Roldanillo (Valle del Cauca)	33.567	n.d.	Palmira (Valle del Cauca)	6.467	4,3
Samacá (Boyacá)	30.833	-0,5	Pamplona (Norte de Santander)	8.000	0,0
Sevilla (Valle del Cauca)	33.600	0,0	Pereira (Risaralda)	7.200	-1,4
Silos (Norte de Santander)	33.000	n.d.	Popayán (Cauca)	7.083	0,0
Socorro (Santander)	29.167	0,0	Rionegro (Antioquia)	7.100	0,5
Sogamoso (Boyacá)	33.333	0,0	Roldanillo (Valle del Cauca)	6.483	0,0
Tibaná (Boyacá)	31.467	0,0	Santa Rosa de Cabal (Risaralda)	6.900	-3,7
Tunja (Boyacá)	30.900	-1,6			
Ventaquemada (Boyacá)	30.500	-5,4	Dithane M-45 WP Nt, 1 kilogramo		
Villapinzón (Cundinamarca)	32.167	0,0	Ábrego (Norte de Santander)	12.100	n.d.
Zipaquirá (Cundinamarca)	30.967	-4,2	Apía (Risaralda)	13.110	n.d.
			Armenia (Quindío)	12.100	n.d.
Daconil 720 SC, 250 centímetros cúbicos			Belén de Umbría (Risaralda)	13.117	n.d.
Belén de Umbría (Risaralda)	10.767	0,0	Bogotá, D. C.	12.322	n.d.
Bogotá, D. C.	11.400	2,7			
Bucaramanga (Santander)	10.333	0,0			

**Cuadro 9. Insumos agrícolas. Precios de fungicidas (continuación)
2014 (marzo)**

Productos y mercados	Precio medio marzo	Variación porcentual	Productos y mercados	Precio medio marzo	Variación porcentual
Dithane M-45 WP Nt, 1 kilogramo (continuación)			Elosal 720 SC, 1 litro (continuación)		
Bucaramanga (Santander)	12.600	n.d.	Cajamarca (Tolima)	17.167	0,0
Buesaco (Nariño)	13.100	n.d.	Cali (Valle del Cauca)	16.134	1,1
Caicedonia (Valle del Cauca)	12.667	n.d.	Cáqueza (Cundinamarca)	15.667	0,0
Cajamarca (Tolima)	14.000	n.d.	Chipaqué (Cundinamarca)	15.167	-0,5
Chitagá (Norte de Santander)	12.167	n.d.	Chiquinquirá (Boyacá)	14.900	0,0
La Celia (Risaralda)	13.433	n.d.	Chitagá (Norte de Santander)	16.333	n.d.
La Unión (Valle del Cauca)	11.700	n.d.	El Carmen de Viboral (Antioquia)	15.525	-0,6
Manizales (Caldas)	13.575	n.d.	El Santuario (Antioquia)	15.450	-0,8
Marsella (Risaralda)	12.750	n.d.	Entrerriños (Antioquia)	15.830	0,0
Moniquirá (Boyacá)	14.167	n.d.	Facatativá (Cundinamarca)	15.767	0,0
Montería (Córdoba)	14.767	n.d.	Fresno (Tolima)	15.733	0,0
Ocaña (Norte de Santander)	11.917	n.d.	Fusagasugá (Cundinamarca)	15.000	0,0
Pamplona (Norte de Santander)	12.250	n.d.	Granada (Meta)	15.382	0,7
Pereira (Risaralda)	13.080	n.d.	Guadalajara de Buga (Valle del Cauca)	15.875	5,0
Piendamó (Cauca)	13.167	n.d.	La Celia (Risaralda)	17.067	-0,8
Riosucio (Caldas)	12.233	n.d.	La Unión (Valle del Cauca)	14.483	0,7
Roldanillo (Valle del Cauca)	12.840	n.d.	Manizales (Caldas)	17.075	0,0
Saldaña (Tolima)	13.313	n.d.	Marinilla (Antioquia)	14.900	-2,2
Santa Rosa de Cabal (Risaralda)	12.533	n.d.	Marsella (Risaralda)	15.567	0,0
Sevilla (Valle del Cauca)	13.233	n.d.	Medellín (Antioquia)	15.847	-0,7
Valledupar (Cesar)	16.333	n.d.	Ocaña (Norte de Santander)	16.167	1,6
Dithane M-45, 1 kilogramo			Palmira (Valle del Cauca)	15.060	-0,4
Andes (Antioquia)	14.136	0,0	Pamplona (Norte de Santander)	15.000	0,0
Aquitania (Boyacá)	12.000	-5,8	Pasto (Nariño)	15.967	0,0
Bogotá, D. C.	12.500	1,4	Peñol (Antioquia)	14.167	0,0
Cali (Valle del Cauca)	13.783	0,6	Pereira (Risaralda)	16.350	-1,1
Cáqueza (Cundinamarca)	12.167	-2,7	Popayán (Cauca)	16.267	0,0
Chocontá (Cundinamarca)	11.167	0,0	Pupiales (Nariño)	14.600	0,0
Duitama (Boyacá)	12.000	0,0	Rionegro (Antioquia)	16.467	0,0
El Carmen de Viboral (Antioquia)	11.743	-0,1	Samacá (Boyacá)	14.600	-1,4
El Santuario (Antioquia)	11.250	0,0	San Vicente (Antioquia)	14.000	0,0
Entrerriños (Antioquia)	11.975	0,0	Santa Rosa de Cabal (Risaralda)	16.100	0,0
Facatativá (Cundinamarca)	12.433	0,0	Silos (Norte de Santander)	17.000	0,0
Fómeque (Cundinamarca)	12.333	0,0	Tibaná (Boyacá)	14.667	-5,4
Fusagasugá (Cundinamarca)	12.500	0,0	Tunja (Boyacá)	14.625	0,0
Garzón (Huila)	13.333	0,0	Ventaquemada (Boyacá)	14.833	0,0
Guadalajara de Buga (Valle del Cauca)	14.650	7,4	Fitoraz 76 WP, 500 gramos		
Ipiales (Nariño)	11.410	-0,9	Ábrego (Norte de Santander)	16.214	-3,7
Madrid (Cundinamarca)	13.600	0,0	Andes (Antioquia)	16.937	0,0
Marinilla (Antioquia)	11.440	-4,7	Apía (Risaralda)	17.050	0,7
Medellín (Antioquia)	12.600	0,0	Aquitania (Boyacá)	14.667	-2,7
Pacho (Cundinamarca)	13.167	0,0	Belén de Umbria (Risaralda)	16.920	-0,6
Palmira (Valle del Cauca)	14.950	9,1	Bogotá, D. C.	15.727	-1,4
Peñol (Antioquia)	11.000	3,1	Bucaramanga (Santander)	16.000	0,0
Pitalito (Huila)	13.300	-2,2	Cajamarca (Tolima)	16.400	0,0
Popayán (Cauca)	12.000	0,0	Cali (Valle del Cauca)	16.958	0,9
Pupiales (Nariño)	12.000	0,0	Cáqueza (Cundinamarca)	15.667	0,0
Samacá (Boyacá)	11.167	1,5	Chinchiná (Caldas)	17.933	0,0
Santander de Quilichao (Cauca)	13.500	0,0	Chiquinquirá (Boyacá)	14.267	-0,7
Sibaté (Cundinamarca)	12.833	0,0	Chitagá (Norte de Santander)	17.000	-1,9
Sogamoso (Boyacá)	11.000	0,0	Choachí (Cundinamarca)	15.667	0,0
Tibaná (Boyacá)	10.733	-4,2	Chocontá (Cundinamarca)	15.167	0,0
Tuluá (Valle del Cauca)	12.900	0,2	Corinto (Cauca)	15.933	1,7
Tunja (Boyacá)	10.617	-5,8	Cota (Cundinamarca)	16.367	0,0
Túquerres (Nariño)	11.667	2,9	El Santuario (Antioquia)	15.375	-0,8
Ventaquemada (Boyacá)	11.375	-2,4	Facatativá (Cundinamarca)	16.900	0,0
Villapinzón (Cundinamarca)	10.933	0,9	Fusagasugá (Cundinamarca)	15.167	0,0
Zipaquirá (Cundinamarca)	11.425	-3,6	Garzón (Huila)	16.267	-1,0
Duter 20 %, 300 gramos			Guadalajara de Buga (Valle del Cauca)	16.863	5,5
El Santuario (Antioquia)	17.667	2,9	Ipiales (Nariño)	15.333	-5,3
Fómeque (Cundinamarca)	19.000	0,0	Manizales (Caldas)	16.933	-1,7
Tibaná (Boyacá)	17.833	0,0	Marsella (Risaralda)	16.533	0,4
Tunja (Boyacá)	17.833	-0,9	Medellín (Antioquia)	16.151	0,7
Elosal 720 SC, 1 litro			Ocaña (Norte de Santander)	16.300	0,0
Ábrego (Norte de Santander)	15.750	-2,6	Pacho (Cundinamarca)	15.667	0,0
Andes (Antioquia)	16.052	-1,0	Palmira (Valle del Cauca)	16.000	2,0
Apía (Risaralda)	16.500	1,4	Pamplona (Norte de Santander)	17.333	0,0
Aquitania (Boyacá)	14.500	-0,5	Pasto (Nariño)	15.800	1,9
Armenia (Quindío)	15.888	0,1	Peñol (Antioquia)	14.167	0,0
Belén de Umbria (Risaralda)	16.267	0,0	Pereira (Risaralda)	16.820	-1,2
Bogotá, D. C.	15.275	-2,3	Pitalito (Huila)	16.600	1,2
Bucaramanga (Santander)	15.000	1,1	Popayán (Cauca)	16.667	0,0
			Riosucio (Caldas)	17.083	0,0
			San Gil (Santander)	17.200	0,2
			Santa Rosa de Cabal (Risaralda)	16.367	-2,0



**Cuadro 9. Insumos agrícolas. Precios de fungicidas (continuación)
2014 (marzo)**

Productos y mercados	Precio medio marzo	Variación porcentual	Productos y mercados	Precio medio marzo	Variación porcentual
Fitoraz 76 WP, 500 gramos (continuación)			Kemdazin 50 WP, 100 gramos (continuación)		
Santander de Quilichao (Cauca)	17.025	0,0	Ocaña (Norte de Santander)	7.833	6,8
Sibaté (Cundinamarca)	14.867	0,0	Manzate 200 WP, 1 kilogramo		
Socorro (Santander)	16.500	1,0	Ábrego (Norte de Santander)	11.600	-2,3
Sogamoso (Boyacá)	15.050	0,0	Andes (Antioquia)	13.033	-0,1
Tibaná (Boyacá)	14.867	0,2	Anserma (Caldas)	11.583	-4,4
Tuluá (Valle del Cauca)	15.850	6,7	Apía (Risaralda)	12.620	0,7
Tunja (Boyacá)	14.880	-0,8	Belén de Umbría (Risaralda)	12.458	-1,3
Túquerres (Nariño)	16.000	2,1	Bogotá, D. C.	12.111	-1,1
Ventaquemada (Boyacá)	15.000	0,0	Buesaco (Nariño)	12.833	0,0
Villapinzón (Cundinamarca)	15.000	1,1	Cali (Valle del Cauca)	12.375	-3,5
Zipaquirá (Cundinamarca)	15.200	-0,9	Chipaqué (Cundinamarca)	12.000	0,0
Forum 500 WP, 120 gramos			Chiquinquirá (Boyacá)	11.000	-2,4
Ábrego (Norte de Santander)	14.400	-10,0	Chocontá (Cundinamarca)	11.167	0,0
Andes (Antioquia)	16.433	-0,6	Corinto (Cauca)	13.000	1,3
Aquitania (Boyacá)	12.667	-7,8	Cota (Cundinamarca)	11.567	0,0
Bogotá, D. C.	13.667	n.d.	El Carmen de Viboral (Antioquia)	12.375	1,9
Chiquinquirá (Boyacá)	12.200	-0,5	El Santuario (Antioquia)	11.167	1,5
Chocontá (Cundinamarca)	11.667	-2,8	Guadalajara de Buga (Valle del Cauca)	13.425	5,9
El Santuario (Antioquia)	14.250	0,0	Ipiales (Nariño)	12.000	-2,0
Facatativá (Cundinamarca)	11.867	0,0	Málaga (Santander)	13.000	0,0
Ipiales (Nariño)	14.025	3,7	Manizales (Caldas)	11.838	-2,2
La Unión (Valle del Cauca)	14.200	0,0	Marinilla (Antioquia)	10.350	-5,2
Medellín (Antioquia)	13.675	0,0	Medellín (Antioquia)	12.546	-1,6
Peñol (Antioquia)	11.500	3,0	Ocaña (Norte de Santander)	12.000	-12,7
Socorro (Santander)	15.333	0,0	Pacho (Cundinamarca)	12.667	0,0
Sogamoso (Boyacá)	12.267	0,0	Palmira (Valle del Cauca)	12.320	-9,7
Tibaná (Boyacá)	11.733	0,0	Pamplona (Norte de Santander)	12.167	0,0
Tunja (Boyacá)	12.280	-2,8	Peñol (Antioquia)	11.500	6,2
Ventaquemada (Boyacá)	13.000	0,0	Pereira (Risaralda)	11.790	-1,6
Villapinzón (Cundinamarca)	11.167	0,0	Piendamó (Cauca)	13.260	1,1
Zipaquirá (Cundinamarca)	11.600	-2,2	Popayán (Cauca)	13.200	-0,5
Impact 125 SC, 1 litro			Pupiales (Nariño)	12.000	0,0
Apía (Risaralda)	87.625	-0,9	Riosucio (Caldas)	12.233	-1,5
Belén de Umbría (Risaralda)	82.633	0,0	Roldanillo (Valle del Cauca)	12.033	-2,7
Pereira (Risaralda)	85.233	-1,6	Santa Bárbara (Antioquia)	12.567	0,0
Impact 125 SC, 250 centímetros cúbicos			Santa Rosa de Cabal (Risaralda)	11.963	0,4
Apía (Risaralda)	26.550	1,0	Santander de Quilichao (Cauca)	13.050	0,6
Belén de Umbría (Risaralda)	26.325	0,0	Sevilla (Valle del Cauca)	13.100	0,0
Marsella (Risaralda)	24.933	0,1	Silos (Norte de Santander)	12.333	-2,6
Infinito SC, 400 centímetros cúbicos			Tibaná (Boyacá)	10.933	0,0
Ábrego (Norte de Santander)	50.000	-0,8	Tuluá (Valle del Cauca)	12.033	-2,4
Ocaña (Norte de Santander)	51.333	-3,8	Tunja (Boyacá)	10.883	-2,2
Kasumin 2 % SL, 1 litro			Túquerres (Nariño)	11.760	-2,5
Belén de Umbría (Risaralda)	23.633	-0,7	Ventaquemada (Boyacá)	11.500	0,0
Bogotá, D. C.	26.517	0,4	Villanueva (Casanare)	14.307	-2,5
Cajamarca (Tolima)	27.667	n.d.	Villapinzón (Cundinamarca)	10.500	-1,6
Cali (Valle del Cauca)	25.725	-0,3	Mertect 500 SC, 1 litro		
Chiquinquirá (Boyacá)	24.367	0,4	Armenia (Quindío)	164.467	0,1
Corinto (Cauca)	24.833	0,0	Cajamarca (Tolima)	155.000	0,0
El Santuario (Antioquia)	20.333	0,0	Fundación (Magdalena)	157.967	0,0
Guadalajara de Buga (Valle del Cauca)	24.433	1,4	Medellín (Antioquia)	147.985	0,0
Palmira (Valle del Cauca)	24.625	0,0	Palmira (Valle del Cauca)	160.000	0,7
Pereira (Risaralda)	24.125	-1,0	Tuluá (Valle del Cauca)	162.417	0,2
Piendamó (Cauca)	25.300	n.d.	Mertect 500 SC, 100 centímetros cúbicos		
Popayán (Cauca)	26.000	0,3	Andes (Antioquia)	17.500	-0,9
Roldanillo (Valle del Cauca)	23.713	-0,6	Armenia (Quindío)	18.217	0,1
Tuluá (Valle del Cauca)	25.233	-2,7	Belén de Umbría (Risaralda)	17.900	-1,0
Ventaquemada (Boyacá)	25.667	0,0	Buesaco (Nariño)	18.600	n.d.
Kasumin 2 % SL, 250 centímetros cúbicos			Cajamarca (Tolima)	17.450	0,0
Apía (Risaralda)	8.517	n.d.	Cali (Valle del Cauca)	17.567	-5,0
Belén de Umbría (Risaralda)	8.100	0,0	Chiquinquirá (Boyacá)	16.233	1,9
Chiquinquirá (Boyacá)	8.533	0,0	Fusagasugá (Cundinamarca)	16.500	0,0
Tuluá (Valle del Cauca)	8.117	0,0	Ipiales (Nariño)	18.000	1,9
Ventaquemada (Boyacá)	9.333	0,0	Marsella (Risaralda)	18.167	0,0
Kemdazin 50 WP, 100 gramos			Medellín (Antioquia)	16.745	0,8
Apía (Risaralda)	7.200	0,0	Palmira (Valle del Cauca)	17.875	-0,1
Belén de Umbría (Risaralda)	7.060	-0,2	Piendamó (Cauca)	17.575	2,9
			Popayán (Cauca)	17.050	-1,4
			San Gil (Santander)	17.333	0,0
			Tibaná (Boyacá)	16.467	4,2
			Tuluá (Valle del Cauca)	18.367	0,4



**Cuadro 9. Insumos agrícolas. Precios de fungicidas (continuación)
2014 (marzo)**

Productos y mercados	Precio medio marzo	Variación porcentual	Productos y mercados	Precio medio marzo	Variación porcentual
Mertect 500 SC, 100 centímetros cúbicos (continuación)			Quorum 480 WG, 850 gramos (continuación)		
Villapinzón (Cundinamarca)	16.000	-1,0	San Vicente (Antioquia)	18.625	0,0
Midas WG, 500 gramos			Rally 40 WP, 40 gramos		
Bucaramanga (Santander)	14.750	-0,6	Ábrego (Norte de Santander)	15.000	-10,0
Popayán (Cauca)	17.167	0,0	Pamplona (Norte de Santander)	16.333	4,3
Nativo SC, 1 litro			Pitalito (Huila)	16.367	0,0
Armenia (Quindío)	139.800	0,3	Revus 250 SC, 1 litro		
Cajamarca (Tolima)	140.500	0,0	Ábrego (Norte de Santander)	120.125	-6,9
Pereira (Risaralda)	149.013	-0,3	Garzón (Huila)	117.333	n.d.
Nativo SC, 120 centímetros cúbicos			Popayán (Cauca)	122.050	-1,0
Ábrego (Norte de Santander)	18.600	0,5	Samacá (Boyacá)	117.667	n.d.
Apía (Risaralda)	20.350	0,4	Revus 250 SC, 125 centímetros cúbicos		
Cajamarca (Tolima)	20.000	0,0	Ábrego (Norte de Santander)	17.167	1,7
Manizales (Caldas)	20.300	0,0	Cajamarca (Tolima)	17.667	1,0
Marsella (Risaralda)	19.933	1,4	Ipiales (Nariño)	16.425	-1,5
Ocaña (Norte de Santander)	18.700	3,2	Popayán (Cauca)	18.000	-3,1
Pereira (Risaralda)	19.940	-1,0	Rionegro (Antioquia)	14.300	0,0
Opera SC, 1 litro			Tibaná (Boyacá)	15.233	1,1
Bogotá, D. C.	138.050	-7,5	Tunja (Boyacá)	15.150	0,1
Pamplona (Norte de Santander)	206.667	0,0	Rhodax 70 WP, 500 gramos		
Orthocide 50 %, 500 gramos			Anserma (Caldas)	17.750	-0,6
Belén de Umbría (Risaralda)	13.800	-6,5	Aquitania (Boyacá)	16.167	-2,0
Cajamarca (Tolima)	14.433	0,0	Armenia (Quindío)	16.063	-0,3
Cali (Valle del Cauca)	13.367	-1,7	Belén de Umbría (Risaralda)	17.242	-1,2
Chipaqué (Cundinamarca)	14.833	2,3	Bogotá, D. C.	16.286	-0,4
Chiquinquirá (Boyacá)	14.200	1,2	Bucaramanga (Santander)	16.000	n.d.
Choachí (Cundinamarca)	14.000	0,0	Cachipay (Cundinamarca)	18.333	0,0
Chocontá (Cundinamarca)	13.667	-4,7	Caicedonia (Valle del Cauca)	15.900	0,0
Fusagasugá (Cundinamarca)	13.000	0,0	Cali (Valle del Cauca)	17.125	-0,1
Guadalajara de Buga (Valle del Cauca)	13.833	3,8	Chipaqué (Cundinamarca)	16.333	2,1
Medellín (Antioquia)	13.800	0,7	Chiquinquirá (Boyacá)	15.133	-1,7
Palmira (Valle del Cauca)	13.867	0,5	Chitagá (Norte de Santander)	16.750	-3,4
Tibaná (Boyacá)	13.767	-1,2	Corinto (Cauca)	16.333	0,0
Tunja (Boyacá)	13.950	0,9	El Carmen de Viboral (Antioquia)	17.333	-1,9
Oxicloruro de cobre 35 %, 1 kilogramo			El Santuario (Antioquia)	15.750	-1,6
Apía (Risaralda)	9.238	1,0	Fómeque (Cundinamarca)	16.333	0,0
Belén de Umbría (Risaralda)	8.863	-6,5	Fusagasugá (Cundinamarca)	15.833	0,0
Pereira (Risaralda)	9.463	0,0	Guadalajara de Buga (Valle del Cauca)	15.917	1,1
Santa Rosa de Cabal (Risaralda)	8.863	-3,1	La Celia (Risaralda)	18.050	1,4
Oxicloruro de cobre 58,8 %, 1 kilogramo			La Unión (Valle del Cauca)	15.433	0,7
Bogotá, D. C.	12.380	n.d.	La Virginia (Risaralda)	18.250	0,0
Cáqueza (Cundinamarca)	12.833	-1,3	Manizales (Caldas)	18.475	0,0
Choachí (Cundinamarca)	12.667	0,0	Marsella (Risaralda)	18.463	n.d.
Chocontá (Cundinamarca)	12.000	-2,7	Medellín (Antioquia)	17.340	-0,8
Corinto (Cauca)	12.667	n.d.	Palmira (Valle del Cauca)	15.483	1,4
El Carmen de Viboral (Antioquia)	13.333	0,0	Pamplona (Norte de Santander)	17.000	0,0
Fusagasugá (Cundinamarca)	11.125	0,0	Peñol (Antioquia)	15.733	0,0
Marinilla (Antioquia)	13.923	4,8	Pereira (Risaralda)	17.713	-0,4
Pasto (Nariño)	13.833	0,0	Riosucio (Caldas)	17.617	1,5
Túquerres (Nariño)	13.867	-3,3	Roldanillo (Valle del Cauca)	15.720	0,4
Villapinzón (Cundinamarca)	12.333	1,4	Santander de Quilichao (Cauca)	18.533	0,0
Polythion SC, 1 litro			Silos (Norte de Santander)	17.833	-2,7
Cúcuta (Norte de Santander)	9.833	2,1	Tibaná (Boyacá)	15.667	0,0
Pamplona (Norte de Santander)	11.333	0,7	Tuluá (Valle del Cauca)	16.088	-1,8
Predostar, 300 gramos			Tunja (Boyacá)	15.667	1,1
Ábrego (Norte de Santander)	16.667	-2,0	Villapinzón (Cundinamarca)	15.333	-3,2
Ipiales (Nariño)	17.333	-1,7	Zipaquirá (Cundinamarca)	15.633	-1,5
Pamplona (Norte de Santander)	18.500	0,0	Ridomil Gold Mz 68 WG, 375 gramos		
Pronto WP, 500 gramos			Ábrego (Norte de Santander)	15.722	-0,2
Pasto (Nariño)	12.300	1,0	Andes (Antioquia)	16.941	0,0
Ventaquemada (Boyacá)	13.000	0,0	Apía (Risaralda)	15.617	1,0
Quorum 480 WG, 850 gramos			Armenia (Quindío)	16.100	0,1
Peñol (Antioquia)	17.000	0,0	Belén de Umbría (Risaralda)	16.208	0,0
Rionegro (Antioquia)	19.250	0,0	Bogotá, D. C.	16.000	1,1
			Bucaramanga (Santander)	16.000	2,1
			Caicedonia (Valle del Cauca)	15.633	0,2
			Calarcá (Quindío)	17.617	0,7
			Cali (Valle del Cauca)	16.867	2,6
			Chipaqué (Cundinamarca)	16.000	1,6
			Chiquinquirá (Boyacá)	14.867	0,0
			Chocontá (Cundinamarca)	14.667	-2,2



Cuadro 9. Insumos agrícolas. Precios de fungicidas (continuación)
2014 (marzo)

Productos y mercados	Precio medio marzo	Variación porcentual	Productos y mercados	Precio medio marzo	Variación porcentual
Ridomil Gold Mz 68 WG, 375 gramos (continuación)			Score 250 EC, 100 centímetros cúbicos (continuación)		
Cota (Cundinamarca)	16.000	1,1	Tibaná (Boyacá)	14.200	n.d.
El Carmen de Viboral (Antioquia)	14.875	0,0	Tunja (Boyacá)	15.167	0,3
El Santuario (Antioquia)	14.500	-0,3	Zipaquirá (Cundinamarca)	14.533	-3,3
Funza (Cundinamarca)	16.483	0,0	Score 250 EC, 250 centímetros cúbicos		
Fusagasugá (Cundinamarca)	15.250	0,0	Ábrego (Norte de Santander)	32.667	n.d.
Guadalajara de Buga (Valle del Cauca)	16.238	0,8	Andes (Antioquia)	34.994	-0,3
Ibagué (Tolima)	16.617	2,5	Belén de Umbría (Risaralda)	37.417	2,1
Ipiales (Nariño)	15.583	0,0	Cajamarca (Tolima)	34.375	0,4
La Celia (Risaralda)	16.283	n.d.	Cúcuta (Norte de Santander)	32.833	-1,0
La Unión (Valle del Cauca)	16.033	0,6	El Santuario (Antioquia)	31.625	0,8
La Virginia (Risaralda)	16.650	3,5	Ibagué (Tolima)	34.617	-0,3
Manizales (Caldas)	16.000	0,0	Marinilla (Antioquia)	32.533	0,0
Marsella (Risaralda)	15.820	0,8	Medellín (Antioquia)	34.184	-0,1
Medellín (Antioquia)	16.644	0,6	Ocaña (Norte de Santander)	35.500	0,5
Moniquirá (Boyacá)	15.500	0,0	Palmira (Valle del Cauca)	35.933	0,0
Ocaña (Norte de Santander)	15.333	-4,2	Pamplona (Norte de Santander)	32.750	0,0
Palmira (Valle del Cauca)	15.600	0,2	Pereira (Risaralda)	37.583	2,1
Pamplona (Norte de Santander)	16.000	0,0	Roldanillo (Valle del Cauca)	36.233	1,1
Pasto (Nariño)	15.625	1,3	Santa Rosa de Cabal (Risaralda)	36.817	0,7
Peñol (Antioquia)	14.333	0,0	Socorro (Santander)	32.333	0,0
Pereira (Risaralda)	15.930	-3,6	Silvacur Combi 300 EC, 200 centímetros cúbicos		
Piendamó (Cauca)	16.433	7,2	Belén de Umbría (Risaralda)	27.850	0,0
Pitalito (Huila)	17.267	0,0	Marsella (Risaralda)	28.533	0,0
Popayán (Cauca)	16.167	0,0	Pereira (Risaralda)	28.650	0,0
Pupiales (Nariño)	15.667	0,0	Skel 250 EC, 1 litro		
Rionegro (Antioquia)	15.863	-1,2	Bogotá, D. C.	74.250	-0,7
Riosucio (Caldas)	16.483	0,0	Cajamarca (Tolima)	75.750	0,0
Roldanillo (Valle del Cauca)	15.213	-4,0	Tairel WP, 500 gramos		
Samacá (Boyacá)	14.667	0,0	Ábrego (Norte de Santander)	16.600	-1,2
San Gil (Santander)	15.667	0,0	Pamplona (Norte de Santander)	18.333	0,0
Santa Bárbara (Antioquia)	18.167	1,3	Tilt 250 Ec, 1 litro		
Santa Marta (Magdalena)	18.467	0,0	Belén de Umbría (Risaralda)	77.067	0,0
Santa Rosa de Cabal (Risaralda)	15.583	0,0	Bogotá, D. C.	73.050	-3,1
Santa Rosa de Osos (Antioquia)	16.750	0,0	Chiquinquirá (Boyacá)	67.500	0,4
Sibaté (Cundinamarca)	15.250	0,0	Ibagué (Tolima)	73.567	n.d.
Socorro (Santander)	15.667	0,0	Pitalito (Huila)	75.533	0,0
Tibaná (Boyacá)	14.700	-2,2	Tilt 250 Ec, 100 centímetros cúbicos		
Tuluá (Valle del Cauca)	15.767	0,0	Cajamarca (Tolima)	11.767	1,4
Tunja (Boyacá)	14.933	0,6	Chiquinquirá (Boyacá)	10.900	-3,0
Villanueva (Casanare)	18.200	0,6	Chocontá (Cundinamarca)	12.000	0,0
Zipaquirá (Cundinamarca)	15.000	-3,8	Fusagasugá (Cundinamarca)	11.500	0,0
Score 250 EC, 1 litro			Ipiales (Nariño)	12.125	-0,3
Bogotá, D. C.	119.667	1,9	Samacá (Boyacá)	11.000	-1,5
Cajamarca (Tolima)	121.000	0,0	Tibaná (Boyacá)	10.867	1,6
Chiquinquirá (Boyacá)	116.267	1,4	Tunja (Boyacá)	11.120	0,0
Cúcuta (Norte de Santander)	115.333	3,3	Villapinzón (Cundinamarca)	11.833	0,0
El Santuario (Antioquia)	111.500	0,5	Top Sul SC, 1 litro		
Fusagasugá (Cundinamarca)	121.667	0,0	Chinácota (Norte de Santander)	13.667	0,0
Ibagué (Tolima)	121.483	0,0	Fómeque (Cundinamarca)	12.667	0,0
Ocaña (Norte de Santander)	111.000	-5,0	Fusagasugá (Cundinamarca)	11.667	0,0
Palmira (Valle del Cauca)	129.333	0,0	Pupiales (Nariño)	12.667	n.d.
Santa Rosa de Cabal (Risaralda)	128.600	0,0	Trivia WP, 400 gramos		
Sevilla (Valle del Cauca)	132.900	0,0	Ábrego (Norte de Santander)	16.214	-4,6
Sogamoso (Boyacá)	132.667	1,3	Apía (Risaralda)	17.625	1,0
Tibaná (Boyacá)	116.333	n.d.	Belén de Umbría (Risaralda)	17.275	-0,3
Score 250 EC, 100 centímetros cúbicos			Bogotá, D. C.	16.225	-2,5
Andes (Antioquia)	16.049	0,0	Chitagá (Norte de Santander)	17.250	-0,5
Belén de Umbría (Risaralda)	15.825	-0,9	Ipiales (Nariño)	16.500	-2,9
Cajamarca (Tolima)	16.380	1,9	Ocaña (Norte de Santander)	17.300	2,4
Chiquinquirá (Boyacá)	14.533	2,8	Pamplona (Norte de Santander)	17.200	0,0
Chitagá (Norte de Santander)	15.667	2,2	Pasto (Nariño)	16.750	0,6
Cúcuta (Norte de Santander)	14.800	4,5	Pereira (Risaralda)	17.700	-1,4
Ipiales (Nariño)	15.440	-1,3	Pitalito (Huila)	16.700	0,0
Marinilla (Antioquia)	14.533	-4,2	Popayán (Cauca)	17.667	-0,9
Marsella (Risaralda)	15.767	n.d.	Riosucio (Caldas)	16.967	-0,8
Medellín (Antioquia)	15.034	1,4	San Gil (Santander)	18.000	0,0
Ocaña (Norte de Santander)	14.875	-10,5			
Pamplona (Norte de Santander)	15.667	0,0			
Pitalito (Huila)	15.133	2,3			
Riosucio (Caldas)	16.367	0,0			
Roldanillo (Valle del Cauca)	15.650	-6,0			
Santa Rosa de Cabal (Risaralda)	15.800	0,1			
Socorro (Santander)	15.133	2,0			

**Cuadro 9. Insumos agrícolas. Precios de fungicidas (conclusión)
2014 (marzo)**

Productos y mercados	Precio medio marzo	Variación porcentual	Productos y mercados	Precio medio marzo	Variación porcentual
Trivia WP, 400 gramos (continuación)			Vitavax 300, 500 gramos		
Santa Rosa de Cabal (Risaralda)	17.000	-0,8	Belén de Umbria (Risaralda)	29.483	0,0
Socorro (Santander)	16.750	0,0	Cali (Valle del Cauca)	32.175	0,9
Tunja (Boyacá)	15.150	-1,7	Fusagasugá (Cundinamarca)	28.750	0,0
Villapinzón (Cundinamarca)	15.333	1,1	Ipiales (Nariño)	27.333	0,0
Validacin SL, 1 litro			Pereira (Risaralda)	29.300	n.d.
Cáqueza (Cundinamarca)	29.333	n.d.	Tuluá (Valle del Cauca)	31.300	0,5
Chiquinquirá (Boyacá)	26.900	0,2	Zellus, 100 gramos		
Choachí (Cundinamarca)	29.000	0,0	Cúcuta (Norte de Santander)	5.967	-5,8
Fusagasugá (Cundinamarca)	27.833	0,0	Guadalajara de Buga (Valle del Cauca)	6.300	-1,6
Ipiales (Nariño)	23.333	-5,4	Marsella (Risaralda)	5.917	0,0
Saldaña (Tolima)	32.900	1,4	Piendamó (Cauca)	8.000	0,0
Túquerres (Nariño)	28.333	n.d.	Popayán (Cauca)	7.920	0,5
Verdadero 600 WG, 1 kilogramo			Santa Rosa de Cabal (Risaralda)	5.533	0,0
Apía (Risaralda)	327.167	0,1			
Belén de Umbria (Risaralda)	332.625	-0,6			

n.d. No determinado.

* El precio correspondiente a febrero fue modificado en el presente reporte ante la inclusión de datos que se encontraban en verificación.

**Cuadro 10. Insumos agrícolas. Precios de insecticidas, acaricidas y nematocidas
2014 (marzo)**

Productos y mercados	Precio medio marzo	Variación porcentual	Productos y mercados	Precio medio marzo	Variación porcentual
Abafed 18 EC, 1 litro			Athrin Brio Gqa 100 EC, 1 litro (continuación)		
Apía (Risaralda)	39.800	-4,6	La Unión (Antioquia)	78.333	0,0
Belén de Umbria (Risaralda)	41.350	0,1	Ocaña (Norte de Santander)	71.333	n.d.
Marsella (Risaralda)	38.333	n.d.	Pamplona (Norte de Santander)	72.000	0,0
Actara 25 WG, 100 gramos			Rionegro (Antioquia)	75.567	-0,1
Belén de Umbria (Risaralda)	48.467	0,0	San Vicente (Antioquia)	76.800	0,0
Cúcuta (Norte de Santander)	45.000	-1,8	Zipaquirá (Cundinamarca)	81.567	-0,8
Espinal (Tolima)	45.133	0,7	Athrin Brio Gqa 100 EC, 250 centímetros cúbicos		
Santa Rosa de Cabal (Risaralda)	47.433	n.d.	Ábrego (Norte de Santander)	21.000	-4,5
Apache 20 EC, 1 litro			La Ceja (Antioquia)	22.078	1,9
Cajamarca (Tolima)	25.750	0,0	La Unión (Antioquia)	21.833	0,0
El Carmen de Viboral (Antioquia)	21.875	-2,2	Rionegro (Antioquia)	20.833	-0,3
Medellín (Antioquia)	25.400	0,0	San Vicente (Antioquia)	21.025	0,0
Peñol (Antioquia)	21.333	0,0	Atta-Kill, 250 gramos		
Arriero 2,5 DP, 1 kilogramo			Apía (Risaralda)	6.763	n.d.
Ábrego (Norte de Santander)	5.000	0,0	Belén de Umbria (Risaralda)	6.270	0,2
Anserma (Caldas)	3.750	0,0	Caicedonia (Valle del Cauca)	5.967	0,0
Apía (Risaralda)	4.000	3,6	Marsella (Risaralda)	6.350	1,3
Armenia (Quindío)	3.800	0,3	Medellín (Antioquia)	6.900	0,0
Belén de Umbria (Risaralda)	3.780	-4,1	Pereira (Risaralda)	6.317	n.d.
Bogotá, D. C.	5.380	20,9	Roldanillo (Valle del Cauca)	6.238	0,6
Cali (Valle del Cauca)	3.990	0,1	Santa Rosa de Cabal (Risaralda)	6.517	0,0
Cúcuta (Norte de Santander)	4.500	0,0	Atta-Kill, 500 gramos		
Garzón (Huila)	4.667	0,0	Apía (Risaralda)	11.938	4,0
Guadalajara de Buga (Valle del Cauca)	4.263	0,0	Belén de Umbria (Risaralda)	11.425	1,3
Ipiales (Nariño)	4.550	0,0	Caicedonia (Valle del Cauca)	10.917	0,0
La Celia (Risaralda)	3.800	-0,4	Cali (Valle del Cauca)	11.640	0,9
Marsella (Risaralda)	3.775	0,9	Guadalajara de Buga (Valle del Cauca)	11.888	0,0
Palmira (Valle del Cauca)	3.867	-0,9	Manizales (Caldas)	11.663	1,1
Pamplona (Norte de Santander)	5.000	-4,8	Marsella (Risaralda)	11.463	1,0
Pereira (Risaralda)	3.875	-2,5	Palmira (Valle del Cauca)	11.900	-1,7
Popayán (Cauca)	4.467	3,1	Pereira (Risaralda)	11.510	0,0
Roldanillo (Valle del Cauca)	4.050	-0,6	Popayán (Cauca)	13.150	1,2
Santa Rosa de Cabal (Risaralda)	3.733	-0,9	Riosucio (Caldas)	11.400	0,0
Sevilla (Valle del Cauca)	3.800	-1,7	Roldanillo (Valle del Cauca)	11.100	1,4
Ventaquemada (Boyacá)	4.533	0,0	Santa Rosa de Cabal (Risaralda)	11.450	-0,3
Villapinzón (Cundinamarca)	4.500	0,0	Tuluá (Valle del Cauca)	11.817	0,0
Athrin Brio Gqa 100 EC, 1 litro			Belt SC, 50 centímetros cúbicos		
Ábrego (Norte de Santander)	71.333	n.d.	Ábrego (Norte de Santander)	32.667	1,0
Bogotá, D. C.	74.600	0,9			
La Ceja (Antioquia)	80.293	0,4			



**Cuadro 10. Insumos agrícolas. Precios de insecticidas, acaricidas y nematocidas (continuación)
2014 (marzo)**

Productos y mercados	Precio medio marzo	Variación porcentual	Productos y mercados	Precio medio marzo	Variación porcentual
Belt SC, 50 centímetros cúbicos (continuación)			Curacron 500 EC, 250 centímetros cúbicos (continuación)		
Ocaña (Norte de Santander)	31.667	-5,0	Medellín (Antioquia)	14.250	0,0
Carbofed 330 SC, 1 litro			Ocaña (Norte de Santander)	14.667	-0,2
Garzón (Huila)	21.000	-3,1	Palmira (Valle del Cauca)	16.300	0,8
Ipiales (Nariño)	22.250	0,0	Pamplona (Norte de Santander)	15.750	0,0
Pupiales (Nariño)	22.667	n.d.	Rionegro (Antioquia)	13.900	0,0
Clorpiricol 4 EC, 1 litro			Roldanillo (Valle del Cauca)	15.675	0,5
Cúcuta (Norte de Santander)	18.833	0,0	Samacá (Boyacá)	14.167	-2,3
Santa Rosa de Cabal (Risaralda)	19.183	0,0	San Pedro de Los Milagros (Antioquia)	14.780	-1,1
Clorpyrifos 480 EC, 1 litro			San Vicente (Antioquia)	14.050	0,0
Belén de Umbría (Risaralda)	18.250	-0,4	Tibaná (Boyacá)	14.033	-2,3
Bogotá, D. C.	26.950	n.d.	Tunja (Boyacá)	14.767	1,7
Cartago (Valle del Cauca)	17.200	0,0	Ventaquemada (Boyacá)	14.125	0,9
Curacron 500 EC, 1 litro			Villapinzón (Cundinamarca)	14.167	-1,2
Ábrego (Norte de Santander)	43.333	-3,3	Decis Fluxx, 200 centímetros cúbicos		
Aquitania (Boyacá)	44.667	-5,6	Chiquinquirá (Boyacá)	21.833	0,0
Belén de Umbría (Risaralda)	47.967	0,0	Fómeque (Cundinamarca)	26.000	0,0
Bogotá, D. C.	45.890	0,3	Medellín (Antioquia)	23.898	-1,3
Cajamarca (Tolima)	47.667	-0,7	Rionegro (Antioquia)	24.167	0,0
Cali (Valle del Cauca)	48.100	0,5	Samacá (Boyacá)	22.000	0,0
Chiquinquirá (Boyacá)	43.067	0,0	Tibaná (Boyacá)	21.000	-1,7
Chocontá (Cundinamarca)	43.667	1,6	Ventaquemada (Boyacá)	22.000	-1,1
Corinto (Cauca)	44.750	0,0	Villapinzón (Cundinamarca)	21.833	0,0
Duitama (Boyacá)	43.867	0,0	Eltra 48 EC, 1 litro		
El Carmen de Viboral (Antioquia)	41.583	0,0	Ábrego (Norte de Santander)	42.250	-0,2
El Santuario (Antioquia)	40.250	0,0	Armenia (Quindío)	40.167	-0,4
Entreríos (Antioquia)	44.263	n.d.	Cajamarca (Tolima)	41.333	-0,8
Fómeque (Cundinamarca)	45.000	0,0	Cali (Valle del Cauca)	43.167	-3,4
Funza (Cundinamarca)	47.150	0,0	Fresno (Tolima)	42.333	0,0
Fusagasugá (Cundinamarca)	44.667	0,0	Guadalajara de Buga (Valle del Cauca)	41.000	0,6
Guadalajara de Buga (Valle del Cauca)	50.067	-1,3	Ocaña (Norte de Santander)	40.200	-6,1
La Ceja (Antioquia)	44.490	0,8	Palmira (Valle del Cauca)	38.833	-2,3
La Unión (Antioquia)	43.767	0,0	Tunja (Boyacá)	38.440	-1,0
La Unión (Valle del Cauca)	48.067	0,1	Ventaquemada (Boyacá)	38.667	0,0
Marinilla (Antioquia)	45.050	7,9	Villapinzón (Cundinamarca)	36.333	0,0
Medellín (Antioquia)	45.125	2,5	Engeo, 1 litro		
Ocaña (Norte de Santander)	43.833	-2,6	Armenia (Quindío)	151.640	0,1
Palmira (Valle del Cauca)	48.233	-2,1	Belén de Umbría (Risaralda)	152.667	n.d.
Pamplona (Norte de Santander)	43.750	1,0	Bogotá, D. C.	145.208	-0,4
Peñol (Antioquia)	40.000	0,0	Bucaramanga (Santander)	137.667	0,2
Pereira (Risaralda)	48.067	0,0	Cajamarca (Tolima)	146.500	0,0
Popayán (Cauca)	45.300	-0,4	Cali (Valle del Cauca)	158.400	0,7
Rionegro (Antioquia)	45.100	0,0	Chiquinquirá (Boyacá)	141.267	0,0
Roldanillo (Valle del Cauca)	48.125	1,4	Cúcuta (Norte de Santander)	135.667	n.d.
San Pedro de Los Milagros (Antioquia)	45.483	0,0	Ibague (Tolima)	151.867	n.d.
San Vicente (Antioquia)	42.275	0,0	La Ceja (Antioquia)	143.333	-0,7
Santa Rosa de Osos (Antioquia)	45.550	n.d.	La Unión (Valle del Cauca)	156.717	0,0
Sevilla (Valle del Cauca)	48.400	0,0	Manizales (Caldas)	156.867	0,1
Sibaté (Cundinamarca)	44.967	0,0	Pereira (Risaralda)	156.975	-0,7
Sogamoso (Boyacá)	44.875	0,0	Piendamó (Cauca)	158.967	-0,6
Tuluá (Valle del Cauca)	48.050	1,1	Popayán (Cauca)	155.667	-0,7
Tunja (Boyacá)	43.333	-0,2	Rionegro (Antioquia)	145.300	-0,2
Ventaquemada (Boyacá)	42.250	-0,6	Samacá (Boyacá)	141.000	-1,2
Villapinzón (Cundinamarca)	42.167	0,4	San Pedro de Los Milagros (Antioquia)	149.000	-0,1
Curacron 500 EC, 250 centímetros cúbicos			San Vicente (Antioquia)	143.500	0,0
Ábrego (Norte de Santander)	15.000	0,4	Sogamoso (Boyacá)	148.000	0,0
Aquitania (Boyacá)	15.000	-0,4	Tunja (Boyacá)	144.000	1,0
Belén de Umbría (Risaralda)	16.025	0,8	Ventaquemada (Boyacá)	141.250	-0,4
Bogotá, D. C.	15.457	3,0	Villapinzón (Cundinamarca)	137.333	0,0
Cajamarca (Tolima)	15.625	0,8	Engeo, 250 centímetros cúbicos		
Cali (Valle del Cauca)	15.799	-1,1	Ábrego (Norte de Santander)	37.333	-1,0
Chiquinquirá (Boyacá)	14.600	0,0	Armenia (Quindío)	42.163	0,0
Chocontá (Cundinamarca)	15.000	0,0	Belén de Umbría (Risaralda)	42.325	0,2
Corinto (Cauca)	15.667	0,0	Bogotá, D. C.	39.856	1,3
El Carmen de Viboral (Antioquia)	14.000	0,0	Cajamarca (Tolima)	41.333	0,0
El Santuario (Antioquia)	13.667	0,0	Cali (Valle del Cauca)	41.250	-0,4
Fresno (Tolima)	14.650	0,0	Chiquinquirá (Boyacá)	38.433	0,0
Ipiales (Nariño)	14.750	1,7	Chitagá (Norte de Santander)	39.000	-1,3
La Unión (Antioquia)	14.550	0,0	Cúcuta (Norte de Santander)	37.167	-0,1
La Unión (Valle del Cauca)	15.733	0,2	Guarne (Antioquia)	39.167	-1,3
			Ipiales (Nariño)	37.833	-3,2
			La Unión (Antioquia)	39.207	-0,2

**Cuadro 10. Insumos agrícolas. Precios de insecticidas, acaricidas y nematocidas (continuación)
2014 (marzo)**

Productos y mercados	Precio medio marzo	Variación porcentual	Productos y mercados	Precio medio marzo	Variación porcentual
Engeo, 250 centímetros cúbicos (continuación)			Furadan 3 GR, 1 kilogramo (continuación)		
Manizales (Caldas)	41.733	0,4	Armenia (Quindío)	10.450	0,2
Peñol (Antioquia)	37.667	4,6	Belén de Umbría (Risaralda)	11.325	-0,4
Pereira (Risaralda)	43.367	0,3	Bogotá, D. C.	12.333	5,0
Piendamó (Cauca)	42.267	3,4	Bucaramanga (Santander)	11.250	0,0
Popayán (Cauca)	42.800	2,0	Cali (Valle del Cauca)	11.817	0,5
Rionegro (Antioquia)	38.775	0,0	Chiquinquirá (Boyacá)	10.833	0,9
Saldaña (Tolima)	40.833	0,6	Fómeque (Cundinamarca)	12.333	0,0
Samacá (Boyacá)	38.333	0,0	Granada (Meta)	11.160	-1,2
San Pedro de Los Milagros (Antioquia)	39.333	0,0	Guadalajara de Buga (Valle del Cauca)	11.833	-1,4
San Vicente (Antioquia)	38.525	0,0	Ipiales (Nariño)	11.000	n.d.
Sogamoso (Boyacá)	40.000	0,0	Manizales (Caldas)	11.467	0,0
Tibaná (Boyacá)	38.400	n.d.	Marinilla (Antioquia)	11.333	1,5
Tunja (Boyacá)	39.267	0,0	Medellín (Antioquia)	11.595	-0,3
Ventaquemada (Boyacá)	37.875	0,0	Palmira (Valle del Cauca)	11.300	-1,7
Villapinzón (Cundinamarca)	37.000	0,0	Roldanillo (Valle del Cauca)	10.900	0,0
Epingle EW, 100 centímetros cúbicos			Furadan 3 SC, 1 litro		
Ábrego (Norte de Santander)	33.167	n.d.	Ábrego (Norte de Santander)	32.600	-11,1
Pamplona (Norte de Santander)	35.333	5,0	Andes (Antioquia)	34.017	0,0
Estocada 90 SP, 60 gramos			Furadan 3 SC, 1 litro		
Cali (Valle del Cauca)	8.640	0,0	Apía (Risaralda)	34.250	2,5
Corinto (Cauca)	8.625	0,0	Armenia (Quindío)	31.263	-0,1
Palmira (Valle del Cauca)	8.333	-5,7	Belén de Umbría (Risaralda)	32.300	-1,7
Evisect S, 100 gramos			Furadan 3 SC, 1 litro		
Ábrego (Norte de Santander)	16.000	-1,2	Bogotá, D. C.	33.444	2,7
Apía (Risaralda)	14.725	1,0	Bucaramanga (Santander)	32.333	-0,7
Belén de Umbría (Risaralda)	14.133	0,0	Cachipay (Cundinamarca)	30.000	n.d.
Bogotá, D. C.	14.967	-4,6	Cajamarca (Tolima)	32.250	0,8
Bucaramanga (Santander)	16.333	0,0	Cali (Valle del Cauca)	32.533	-0,4
Cajamarca (Tolima)	15.533	1,7	Chía (Cundinamarca)	36.967	0,0
Cali (Valle del Cauca)	13.227	-2,0	Chipaqué (Cundinamarca)	31.000	0,8
Chía (Cundinamarca)	18.767	-0,5	Corinto (Cauca)	32.000	0,0
Chinácota (Norte de Santander)	16.267	0,0	Cota (Cundinamarca)	28.533	n.d.
Chiquinquirá (Boyacá)	14.267	-1,2	Cúcuta (Norte de Santander)	32.000	-6,8
Choachí (Cundinamarca)	17.000	0,0	El Santuario (Antioquia)	28.875	-0,4
El Carmen de Viboral (Antioquia)	14.000	0,0	Fómeque (Cundinamarca)	32.333	0,0
El Santuario (Antioquia)	13.875	0,0	Fusagasugá (Cundinamarca)	30.500	0,0
Fusagasugá (Cundinamarca)	14.500	0,0	Garzón (Huila)	30.333	0,0
La Celia (Risaralda)	14.300	1,3	Granada (Meta)	30.717	-0,6
Marsella (Risaralda)	14.775	4,5	Ipiales (Nariño)	31.200	-1,9
Medellín (Antioquia)	15.100	0,0	Madrid (Cundinamarca)	33.667	0,0
Palmira (Valle del Cauca)	12.667	0,0	Manizales (Caldas)	32.933	-1,9
Pamplona (Norte de Santander)	15.250	0,0	Medellín (Antioquia)	33.704	0,4
Pasto (Nariño)	13.333	2,6	Ocaña (Norte de Santander)	33.750	-1,9
Peñol (Antioquia)	13.000	1,3	Pacho (Cundinamarca)	32.000	0,0
Pereira (Risaralda)	14.300	0,0	Palmira (Valle del Cauca)	31.760	-1,7
Santa Rosa de Cabal (Risaralda)	14.267	0,0	Pasto (Nariño)	31.700	0,0
Zipaquirá (Cundinamarca)	13.850	-1,8	Peñol (Antioquia)	26.500	-0,6
Exalt 60 SC, 100 centímetros cúbicos			Furadan 3 SC, 1 litro		
La Unión (Valle del Cauca)	24.683	-1,7	Piendamó (Cauca)	32.267	n.d.
Ocaña (Norte de Santander)	23.375	3,3	Popayán (Cauca)	32.600	-0,6
Roldanillo (Valle del Cauca)	25.067	0,7	Pupiales (Nariño)	31.033	0,0
Santa Rosa de Cabal (Risaralda)	24.517	n.d.	Roldanillo (Valle del Cauca)	30.133	0,0
Socorro (Santander)	24.500	0,0	Santander de Quilichao (Cauca)	32.000	-1,1
Fentopen 500 EC, 1 litro			Socorro (Santander)		
Apía (Risaralda)	29.000	1,0	Tuluá (Valle del Cauca)	34.000	0,0
Belén de Umbría (Risaralda)	28.800	0,8	Tunja (Boyacá)	30.225	-0,8
La Unión (Valle del Cauca)	30.067	1,1	Túquerres (Nariño)	29.517	-1,6
La Virginia (Risaralda)	30.650	0,0	Ventaquemada (Boyacá)	31.867	0,0
Marsella (Risaralda)	29.113	1,0	Villapinzón (Cundinamarca)	30.250	0,0
Pereira (Risaralda)	28.790	-1,4	Villavicencio (Meta)	28.833	-0,6
Pitalito (Huila)	26.967	-1,2	Zipaquirá (Cundinamarca)	34.817	0,5
Santa Rosa de Cabal (Risaralda)	28.083	-0,2	Invetrina 200 EC, 1 litro		
Fersacron 60 SL, 1 litro			Cartagena (Bolívar)		
Cúcuta (Norte de Santander)	20.133	0,8	Ocaña (Norte de Santander)	23.200	0,0
Magangué (Bolívar)	27.000	-2,4	Karate EC, 100 centímetros cúbicos		
Furadan 3 GR, 1 kilogramo			El Santuario (Antioquia)		
Andes (Antioquia)	12.683	0,0	Marinilla (Antioquia)	10.750	3,6
Apía (Risaralda)	12.350	1,5	Peñol (Antioquia)	10.217	-1,3
Furadan 3 GR, 1 kilogramo			Karate Zeon, 1 litro		
Andes (Antioquia)	12.683	0,0	Belén de Umbría (Risaralda)	99.567	0,0
Apía (Risaralda)	12.350	1,5			



Cuadro 10. Insumos agrícolas. Precios de insecticidas, acaricidas y nematocidas (continuación)
2014 (marzo)

Productos y mercados	Precio medio marzo	Variación porcentual	Productos y mercados	Precio medio marzo	Variación porcentual
Karate Zeon, 1 litro (continuación)			Latigo EC, 1 litro (continuación)		
Bucaramanga (Santander)	91.250	-0,5	Zipaquirá (Cundinamarca)	55.725	-0,9
Cajamarca (Tolima)	97.875	-1,0	Latigo EC, 250 centímetros cúbicos		
Chiquinquirá (Boyacá)	90.067	0,0	Ábrego (Norte de Santander)	16.333	2,1
Choachí (Cundinamarca)	89.667	-0,7	Belén de Umbría (Risaralda)	16.225	3,0
Palmira (Valle del Cauca)	99.000	0,3	Cajamarca (Tolima)	16.433	1,0
Pereira (Risaralda)	100.875	-0,5	Cáqueza (Cundinamarca)	17.667	n.d.
Santa Marta (Magdalena)	103.600	0,0	Chiquinquirá (Boyacá)	15.767	0,6
Socorro (Santander)	92.000	0,0	Chitagá (Norte de Santander)	16.500	1,0
Zipaquirá (Cundinamarca)	92.367	-1,1	Cúcuta (Norte de Santander)	16.200	0,2
Karate Zeon, 100 centímetros cúbicos			El Carmen de Viboral (Antioquia)	15.467	0,0
Belén de Umbría (Risaralda)	10.875	0,2	El Santuario (Antioquia)	14.875	0,8
Bucaramanga (Santander)	10.667	0,0	Entrerrios (Antioquia)	15.650	n.d.
Cajamarca (Tolima)	11.375	0,0	Fresno (Tolima)	16.067	n.d.
Chiquinquirá (Boyacá)	10.333	0,0	Marinilla (Antioquia)	15.047	-1,1
Marsella (Risaralda)	11.200	0,0	Medellín (Antioquia)	15.250	0,0
Medellín (Antioquia)	10.443	0,0	Ocaña (Norte de Santander)	15.833	-1,0
Palmira (Valle del Cauca)	10.533	0,0	Pamplona (Norte de Santander)	16.667	0,0
Pamplona (Norte de Santander)	11.333	0,0	Sogamoso (Boyacá)	16.167	0,0
Pereira (Risaralda)	11.000	0,3	Tibaná (Boyacá)	15.000	0,0
Socorro (Santander)	10.500	0,0	Tunja (Boyacá)	15.700	0,6
Ventaquemada (Boyacá)	10.000	0,0	Túquerres (Nariño)	14.600	-2,7
Villapinzón (Cundinamarca)	9.833	0,0	Lorsban 2,5 % DP, 1 kilogramo		
Lannate 40 SP, 135 gramos			Ábrego (Norte de Santander)	5.000	2,6
Bogotá, D. C.	10.700	4,3	Aguachica (Cesar)	4.667	0,0
Cáqueza (Cundinamarca)	9.667	0,0	Aguazul (Casanare)	5.234	-1,9
Chía (Cundinamarca)	10.733	0,0	Agustín Codazzi (Cesar)	5.667	0,0
El Santuario (Antioquia)	9.367	1,8	Andes (Antioquia)	4.845	0,0
Facatativá (Cundinamarca)	9.167	0,0	Apía (Risaralda)	5.363	11,1
Fómeque (Cundinamarca)	10.000	0,0	Armenia (Quindío)	4.450	n.d.
Fusagasugá (Cundinamarca)	9.125	0,0	Belén de Umbría (Risaralda)	4.825	1,6
Medellín (Antioquia)	9.790	0,0	Bogotá, D. C.	5.300	6,6
Pamplona (Norte de Santander)	10.000	0,0	Bucaramanga (Santander)	5.125	0,0
Pasto (Nariño)	9.000	0,0	Buesaco (Nariño)	5.167	0,0
Tibaná (Boyacá)	8.967	0,0	Caicedonia (Valle del Cauca)	4.433	0,0
Tunja (Boyacá)	9.480	1,1	Cajamarca (Tolima)	4.763	0,0
Ventaquemada (Boyacá)	9.000	-3,6	Calarcá (Quindío)	5.017	0,3
Villapinzón (Cundinamarca)	8.667	0,0	Cali (Valle del Cauca)	4.733	-5,3
Lannate SL, 1 litro			Cartagena (Bolívar)	4.950	0,0
Bogotá, D. C.	26.763	1,2	Cartago (Valle del Cauca)	4.700	0,0
Bucaramanga (Santander)	27.500	0,3	Cereté (Córdoba)	4.737	n.d.
Cajamarca (Tolima)	28.875	3,7	Chía (Cundinamarca)	5.167	0,0
Cali (Valle del Cauca)	26.040	0,2	Chinchiná (Caldas)	4.700	0,7
Cáqueza (Cundinamarca)	27.667	-1,2	Chiquinquirá (Boyacá)	4.600	0,0
Chiquinquirá (Boyacá)	24.767	-0,7	Choachí (Cundinamarca)	4.833	0,0
Cota (Cundinamarca)	25.467	0,0	Chocontá (Cundinamarca)	5.000	3,4
Fómeque (Cundinamarca)	30.000	0,0	Corinto (Cauca)	4.750	0,0
La Unión (Valle del Cauca)	24.000	0,3	Cúcuta (Norte de Santander)	4.667	0,0
Palmira (Valle del Cauca)	24.175	0,0	El Carmen de Bolívar (Bolívar)	5.500	0,0
Popayán (Cauca)	30.375	0,0	El Carmen de Viboral (Antioquia)	4.515	0,0
Rionegro (Antioquia)	25.530	0,1	El Santuario (Antioquia)	4.425	0,0
Tunja (Boyacá)	25.200	-1,0	Espinal (Tolima)	4.767	0,0
Ventaquemada (Boyacá)	28.000	0,0	Facatativá (Cundinamarca)	4.433	0,0
Latigo EC, 1 litro			Fundación (Magdalena)	4.947	0,0
Ábrego (Norte de Santander)	58.400	-5,0	Fusagasugá (Cundinamarca)	4.700	0,0
Belén de Umbría (Risaralda)	57.050	0,0	Garzón (Huila)	4.800	0,0
Bogotá, D. C.	57.320	-1,4	Girardot (Cundinamarca)	4.767	0,7
Bucaramanga (Santander)	58.000	0,6	Granada (Meta)	4.875	-0,5
Cajamarca (Tolima)	61.500	0,4	Guadalajara de Buga (Valle del Cauca)	5.000	2,0
Cali (Valle del Cauca)	64.667	n.d.	Guarne (Antioquia)	4.398	0,0
Chiquinquirá (Boyacá)	55.700	0,3	La Ceja (Antioquia)	4.373	0,0
Chitagá (Norte de Santander)	58.667	n.d.	La Celia (Risaralda)	4.917	3,1
Cúcuta (Norte de Santander)	56.433	-0,4	La Pintada (Antioquia)	4.738	1,4
El Santuario (Antioquia)	53.500	0,0	La Plata (Huila)	4.633	0,0
Facatativá (Cundinamarca)	56.933	0,0	La Unión (Valle del Cauca)	4.683	1,4
Fresno (Tolima)	58.267	0,0	La Virginia (Risaralda)	4.783	1,1
Guarne (Antioquia)	56.030	0,0	Lebrija (Santander)	5.125	5,1
Medellín (Antioquia)	58.946	0,5	Lorica (Córdoba)	4.625	2,8
Ocaña (Norte de Santander)	56.833	-0,9	Magangué (Bolívar)	5.500	0,0
Pamplona (Norte de Santander)	58.500	0,0	Manizales (Caldas)	4.700	0,0
Pereira (Risaralda)	58.050	n.d.	Marinilla (Antioquia)	4.297	-4,2
San Vicente (Antioquia)	57.375	0,0	Marsella (Risaralda)	4.938	3,3
Tunja (Boyacá)	53.433	-4,2	Medellín (Antioquia)	4.921	-2,2
			Montería (Córdoba)	4.650	0,0
			Neiva (Huila)	4.407	0,0



**Cuadro 10. Insumos agrícolas. Precios de insecticidas, acaricidas y nematocidas (continuación)
2014 (marzo)**

Productos y mercados	Precio medio marzo	Variación porcentual	Productos y mercados	Precio medio marzo	Variación porcentual
Lorsban 2,5 % DP, 1 kilogramo (continuación)			Lorsban 4 EC, 1 litro (continuación)		
Ocaña (Norte de Santander)	4.875	-1,2	La Pintada (Antioquia)	28.968	-2,8
Pacho (Cundinamarca)	4.833	0,0	La Plata (Huila)	28.667	-2,5
Palmira (Valle del Cauca)	4.660	-0,4	La Unión (Valle del Cauca)	30.233	2,5
Pamplona (Norte de Santander)	5.375	0,0	Lebríja (Santander)	28.667	-2,3
Pasto (Nariño)	4.550	0,0	Madrid (Cundinamarca)	29.333	0,0
Paz de Ariporo (Casanare)	5.125	-4,7	Magangué (Bolívar)	33.500	0,0
Peñol (Antioquia)	4.333	0,0	Málaga (Santander)	30.333	0,0
Pereira (Risaralda)	4.780	-0,2	Marinilla (Antioquia)	26.010	-5,6
Piendamó (Cauca)	4.625	0,0	Marsella (Risaralda)	29.663	3,0
Pitalito (Huila)	4.567	0,0	Medellín (Antioquia)	29.259	0,2
Popayán (Cauca)	4.586	0,9	Montería (Córdoba)	31.250	0,0
Puerto López (Meta)	4.900	1,4	Neiva (Huila)	28.110	-1,4
Rionegro (Antioquia)	4.850	0,0	Ocaña (Norte de Santander)	28.200	-2,8
Roldanillo (Valle del Cauca)	4.750	2,6	Pacho (Cundinamarca)	29.000	0,0
Sabana de Torres (Santander)	4.933	0,0	Palmira (Valle del Cauca)	29.840	-0,7
Sabanalarga (Atlántico)	5.300	0,0	Pamplona (Norte de Santander)	28.750	0,0
San Alberto (Cesar)	5.000	0,0	Pasto (Nariño)	28.550	0,0
San Gil (Santander)	4.933	0,0	Paz de Ariporo (Casanare)	34.250	3,8
San Pedro de Los Milagros (Antioquia)	4.563	0,0	Pereira (Risaralda)	29.708	1,4
San Vicente (Antioquia)	4.300	0,0	Piendamó (Cauca)	29.500	0,0
Santa Bárbara (Antioquia)	5.075	0,0	Pitalito (Huila)	29.625	0,0
Santa Marta (Magdalena)	5.200	0,0	Popayán (Cauca)	29.143	0,0
Santa Rosa de Cabal (Risaralda)	4.863	2,4	Puerto López (Meta)	30.400	1,4
Santa Rosa de Osos (Antioquia)	4.673	0,5	Pupiales (Nariño)	27.833	0,0
Santander de Quilichao (Cauca)	4.667	-3,4	Rionegro (Antioquia)	26.100	0,0
Sincelejo (Sucre)	4.667	0,0	Roldanillo (Valle del Cauca)	29.725	1,2
Tibaná (Boyacá)	4.800	0,0	Sabanalarga (Atlántico)	33.000	0,0
Trinidad (Casanare)	5.900	0,0	San Pedro de Los Milagros (Antioquia)	27.810	0,0
Tuluá (Valle del Cauca)	4.633	-2,8	San Vicente (Antioquia)	26.800	0,0
Tunja (Boyacá)	5.300	3,9	Santa Marta (Magdalena)	32.080	0,0
Valledupar (Cesar)	5.757	0,0	Santa Rosa de Cabal (Risaralda)	29.813	3,2
Villavicencio (Meta)	5.000	0,0	Santa Rosa de Osos (Antioquia)	28.258	0,0
Yopal (Casanare)	5.145	n.d.	Santander de Quilichao (Cauca)	30.075	2,5
Zipaquirá (Cundinamarca)	4.700	-1,1	Sevilla (Valle del Cauca)	29.733	0,0
Lorsban 4 EC, 1 litro			Sibaté (Cundinamarca)	27.875	0,0
Ábrego (Norte de Santander)	29.833	-2,2	Silos (Norte de Santander)	30.000	-1,1
Aguachica (Cesar)	29.833	1,7	Sincelejo (Sucre)	29.667	0,0
Aguazul (Casanare)	32.144	-0,6	Tibaná (Boyacá)	26.567	0,0
Agustin Codazzi (Cesar)	32.667	3,2	Trinidad (Casanare)	35.000	0,7
Andes (Antioquia)	29.992	-0,6	Tuluá (Valle del Cauca)	30.238	0,2
Anserma (Caldas)	28.300	-0,2	Tunja (Boyacá)	26.367	-0,6
Apía (Risaralda)	30.620	1,5	Túquerres (Nariño)	27.742	0,9
Armenia (Quindío)	28.490	0,0	Valledupar (Cesar)	33.571	0,0
Belén de Umbria (Risaralda)	28.870	0,7	Villapinzón (Cundinamarca)	25.833	0,0
Bogotá, D. C.	29.207	1,4	Villavicencio (Meta)	29.600	2,3
Bucaramanga (Santander)	29.100	0,0	Yopal (Casanare)	31.895	0,6
Buesaco (Nariño)	29.500	0,0	Zipaquirá (Cundinamarca)	26.875	-0,5
Caicedonia (Valle del Cauca)	28.167	0,0	Lorsban 4 EC, 250 centímetros cúbicos		
Cajamarca (Tolima)	29.640	0,0	Ábrego (Norte de Santander)	8.857	-2,1
Calarcá (Quindío)	30.950	0,1	Aguachica (Cesar)	8.667	0,0
Cali (Valle del Cauca)	30.033	-2,0	Aguazul (Casanare)	9.682	-3,2
Cartagena (Bolívar)	31.183	0,0	Agustin Codazzi (Cesar)	10.000	0,0
Cartago (Valle del Cauca)	31.617	0,0	Andes (Antioquia)	8.410	0,0
Chía (Cundinamarca)	31.733	0,0	Anserma (Caldas)	8.100	-1,4
Chinchiná (Caldas)	29.233	0,0	Apía (Risaralda)	8.920	6,1
Chocontá (Cundinamarca)	27.167	6,5	Armenia (Quindío)	8.300	-0,2
Corinto (Cauca)	29.125	-0,9	Belén de Umbria (Risaralda)	8.720	1,0
Cota (Cundinamarca)	29.000	n.d.	Bogotá, D. C.	9.223	4,0
Cúcuta (Norte de Santander)	30.000	0,0	Bucaramanga (Santander)	9.100	1,1
El Carmen de Viboral (Antioquia)	27.668	0,0	Caicedonia (Valle del Cauca)	8.467	0,0
El Santuario (Antioquia)	26.875	0,0	Cajamarca (Tolima)	8.800	0,0
Entreríos (Antioquia)	25.508	n.d.	Cali (Valle del Cauca)	8.817	0,0
Facatativá (Cundinamarca)	28.067	0,0	Cartagena (Bolívar)	8.988	0,0
Fresno (Tolima)	28.300	0,0	Cartago (Valle del Cauca)	9.083	0,0
Fundación (Magdalena)	30.545	0,0	Cereté (Córdoba)	8.700	1,2
Fusagasugá (Cundinamarca)	27.500	0,0	Chiquinquirá (Boyacá)	8.100	-0,4
Garzón (Huila)	29.325	-1,3	Chitagá (Norte de Santander)	9.000	n.d.
Girardot (Cundinamarca)	29.867	0,0	Chocontá (Cundinamarca)	8.000	0,0
Granada (Meta)	27.925	-0,1	Corinto (Cauca)	8.625	0,0
Guadalajara de Buga (Valle del Cauca)	31.410	3,9	Corozal (Sucre)	9.000	0,0
Guarne (Antioquia)	26.883	-2,6	Cúcuta (Norte de Santander)	8.833	0,0
Ipiales (Nariño)	26.825	1,9	El Carmen de Bolívar (Bolívar)	9.875	2,6
La Ceja (Antioquia)	27.633	0,0	El Carmen de Viboral (Antioquia)	8.203	0,0
La Celia (Risaralda)	30.917	2,2	El Santuario (Antioquia)	8.000	0,0
			Fresno (Tolima)	8.300	0,0



**Cuadro 10. Insumos agrícolas. Precios de insecticidas, acaricidas y nematocidas (continuación)
2014 (marzo)**

Productos y mercados	Precio medio marzo	Variación porcentual	Productos y mercados	Precio medio marzo	Variación porcentual
Lorsban 4 EC, 250 centímetros cúbicos (continuación)			Malathion 57 EC, 1 litro (continuación)		
Fundación (Magdalena)	8.707	0,0	Peñol (Antioquia)	16.667	0,0
Garzón (Huila)	8.167	0,0	Pereira (Risaralda)	19.390	2,3
Granada (Meta)	8.267	1,7	Pitalito (Huila)	20.600	0,5
Guarne (Antioquia)	7.808	-1,6	Popayán (Cauca)	20.000	1,3
Ipiales (Nariño)	8.000	0,0	Riosucio (Caldas)	18.967	0,0
La Ceja (Antioquia)	7.983	0,6	Roldanillo (Valle del Cauca)	18.620	-0,1
La Celia (Risaralda)	8.767	n.d.	Santa Marta (Magdalena)	24.625	0,0
La Dorada (Caldas)	8.433	0,0	Sevilla (Valle del Cauca)	19.917	0,1
La Pintada (Antioquia)	8.410	0,0	Tuluá (Valle del Cauca)	19.667	1,7
La Plata (Huila)	8.333	2,0	Villavicencio (Meta)	21.483	0,0
La Virginia (Risaralda)	8.667	3,0	Zipaquirá (Cundinamarca)	20.833	-0,8
Lorica (Córdoba)	9.000	n.d.	Monitor, 1 litro		
Magangué (Bolívar)	9.500	0,0	Abrego (Norte de Santander)	22.167	-11,7
Marinilla (Antioquia)	7.110	-11,8	Andes (Antioquia)	22.667	-0,7
Marsella (Risaralda)	8.475	3,3	Belén de Umbría (Risaralda)	21.333	-0,8
Medellín (Antioquia)	8.481	0,0	Bogotá, D. C.	23.660	3,0
Moniquirá (Boyacá)	8.500	0,0	Calí (Valle del Cauca)	21.092	-1,3
Montería (Córdoba)	8.875	0,0	Cáqueza (Cundinamarca)	25.167	-1,9
Ocaña (Norte de Santander)	8.667	1,0	Chía (Cundinamarca)	27.333	0,0
Palmira (Valle del Cauca)	8.660	1,2	Chiquinquirá (Boyacá)	21.933	0,8
Pamplona (Norte de Santander)	9.000	0,0	Choachí (Cundinamarca)	23.667	0,0
Pasto (Nariño)	7.967	0,0	Chocontá (Cundinamarca)	21.667	0,0
Paz de Ariporo (Casanare)	10.000	0,0	El Carmen de Viboral (Antioquia)	19.500	0,0
Peñol (Antioquia)	7.500	0,0	Fusagasugá (Cundinamarca)	22.000	0,0
Pereira (Risaralda)	8.600	-0,6	Guadalajara de Buga (Valle del Cauca)	21.560	3,4
Piendamó (Cauca)	8.560	-0,5	Ipiales (Nariño)	20.840	-1,0
Pitalito (Huila)	8.375	0,0	Medellín (Antioquia)	21.340	0,5
Popayán (Cauca)	8.517	0,0	Ocaña (Norte de Santander)	22.000	-13,4
Puerto López (Meta)	8.933	5,5	Palmira (Valle del Cauca)	20.600	-0,8
Pupiales (Nariño)	8.250	0,0	Peñol (Antioquia)	18.167	-0,9
Rionegro (Antioquia)	7.500	0,0	Piendamó (Cauca)	21.300	-5,1
Riosucio (Caldas)	8.200	-0,8	Popayán (Cauca)	22.100	0,0
Roldanillo (Valle del Cauca)	8.813	1,1	Pupiales (Nariño)	23.000	0,0
Sabanalarga (Atlántico)	9.667	0,0	Rionegro (Antioquia)	19.100	-0,3
San Gil (Santander)	8.975	0,0	Roldanillo (Valle del Cauca)	20.375	0,0
San Pedro de Los Milagros (Antioquia)	7.943	0,0	Santander de Quilichao (Cauca)	22.000	1,5
San Vicente (Antioquia)	7.800	0,0	Sibaté (Cundinamarca)	21.825	0,0
Santa Bárbara (Antioquia)	9.333	0,0	Tibaná (Boyacá)	21.567	0,0
Santa Marta (Magdalena)	9.020	0,0	Tuluá (Valle del Cauca)	20.788	2,0
Santa Rosa de Cabal (Risaralda)	8.263	-1,5	Tunja (Boyacá)	21.950	-0,8
Santa Rosa de Osos (Antioquia)	8.143	-0,8	Túquerres (Nariño)	22.000	-2,2
Santander de Quilichao (Cauca)	8.725	0,0	Zipaquirá (Cundinamarca)	21.200	-1,2
Sevilla (Valle del Cauca)	8.667	0,0	Monitor, 250 centímetros cúbicos		
Sincelejo (Sucre)	9.000	0,0	Belén de Umbría (Risaralda)	7.600	0,4
Sogamoso (Boyacá)	8.000	0,0	Bogotá, D. C.	8.357	-2,8
Trinidad (Casanare)	10.000	0,0	Calí (Valle del Cauca)	8.133	2,0
Tuluá (Valle del Cauca)	8.783	2,9	Chiquinquirá (Boyacá)	8.000	0,0
Tunja (Boyacá)	8.117	0,4	Corinto (Cauca)	8.333	0,0
Túquerres (Nariño)	8.125	0,0	Ipiales (Nariño)	7.650	-1,1
Valledupar (Cesar)	9.586	0,0	Medellín (Antioquia)	7.667	0,0
Villavicencio (Meta)	9.300	4,5	Ocaña (Norte de Santander)	8.400	-3,0
Yopal (Casanare)	10.182	0,0	Palmira (Valle del Cauca)	8.000	1,6
Zipaquirá (Cundinamarca)	7.750	-1,6	Roldanillo (Valle del Cauca)	7.350	0,0
Malathion 57 EC, 1 litro			Tibaná (Boyacá)	7.567	-2,2
Agustin Codazzi (Cesar)	29.333	0,0	Tunja (Boyacá)	8.125	1,6
Anserma (Caldas)	18.633	-3,6	Túquerres (Nariño)	8.000	0,0
Apía (Risaralda)	19.363	1,0	Nadir 600 SL, 1 litro		
Belén de Umbría (Risaralda)	19.310	0,0	Abrego (Norte de Santander)	22.083	-1,9
Bogotá, D. C.	20.817	5,2	Chiquinquirá (Boyacá)	21.433	0,0
Caicedonia (Valle del Cauca)	18.767	0,0	Choachí (Cundinamarca)	24.667	0,0
Cajamarca (Tolima)	21.333	n.d.	Chocontá (Cundinamarca)	21.667	0,0
Calarcá (Quindío)	20.400	-1,6	El Santuario (Antioquia)	22.625	4,6
Calí (Valle del Cauca)	19.100	-2,3	Medellín (Antioquia)	22.167	0,0
Cartago (Valle del Cauca)	19.100	-5,0	Ocaña (Norte de Santander)	21.000	-10,4
El Carmen de Viboral (Antioquia)	16.840	-0,4	Pasto (Nariño)	22.100	0,0
Fómeque (Cundinamarca)	20.667	0,0	Peñol (Antioquia)	19.500	3,5
Fusagasugá (Cundinamarca)	20.750	0,0	Popayán (Cauca)	22.167	0,0
Guadalajara de Buga (Valle del Cauca)	19.463	1,3	Tibaná (Boyacá)	21.867	0,0
La Unión (Valle del Cauca)	18.800	-0,2	Tunja (Boyacá)	21.900	-0,1
La Virginia (Risaralda)	19.550	0,0	Nadir 600 SL, 250 centímetros cúbicos		
Manizales (Caldas)	19.125	-1,0	Chiquinquirá (Boyacá)	7.933	-0,8
Marsella (Risaralda)	19.133	0,0	Chocontá (Cundinamarca)	7.833	0,0
Medellín (Antioquia)	20.125	0,0			
Palmira (Valle del Cauca)	18.700	-1,1			

**Cuadro 10. Insumos agrícolas. Precios de insecticidas, acaricidas y nematocidas (continuación)
2014 (marzo)**

Productos y mercados	Precio medio marzo	Variación porcentual	Productos y mercados	Precio medio marzo	Variación porcentual
Nadir 600 SL, 250 centímetros cúbicos (continuación)			Pyrinex 4 EC, 1 litro (continuación)		
Medellín (Antioquia)	7.933	0,0	Santa Rosa de Osos (Antioquia)	22.237	1,0
Ocaña (Norte de Santander)	8.000	-5,2	Tuluá (Valle del Cauca)	20.883	-1,3
Pasto (Nariño)	7.233	0,0	Rafaga 2,5 DP, 1 kilogramo		
Peñol (Antioquia)	7.667	7,0	Bogotá, D. C.	4.500	1,5
Tibaná (Boyacá)	7.533	0,0	Cartagena (Bolívar)	4.397	0,0
Nilo 300 SC, 1 litro			La Ceja (Antioquia)	4.190	-0,8
Cúcuta (Norte de Santander)	107.167	0,3	La Unión (Antioquia)	4.153	0,0
Santa Rosa de Osos (Antioquia)	127.250	1,7	Medellín (Antioquia)	3.765	-0,7
Numetrin 200 EC, 1 litro			Ocaña (Norte de Santander)	4.250	-8,9
Belén de Umbria (Risaralda)	16.467	-2,0	Rionegro (Antioquia)	4.100	0,0
Bogotá, D. C.	19.775	-0,7	San Vicente (Antioquia)	3.950	0,0
Cartago (Valle del Cauca)	16.900	0,0	Valledupar (Cesar)	5.000	-6,3
Marsella (Risaralda)	17.400	-0,2	Rafaga 4 EC, 1 litro		
Orthene 75 % SP, 200 gramos			Barranquilla (Atlántico)	28.467	n.d.
Cali (Valle del Cauca)	15.467	n.d.	Bogotá, D. C.	25.583	-1,6
Medellín (Antioquia)	15.388	-0,9	Bucaramanga (Santander)	26.000	n.d.
Tuluá (Valle del Cauca)	13.717	-1,6	Cartagena (Bolívar)	27.044	0,0
Zipaquirá (Cundinamarca)	14.800	-4,5	Cúcuta (Norte de Santander)	24.167	0,0
Pirestar 38 EC, 1 litro			El Carmen de Viboral (Antioquia)	24.060	0,0
Medellín (Antioquia)	82.325	2,2	Entrerrios (Antioquia)	23.560	n.d.
Ocaña (Norte de Santander)	77.000	-6,3	Guarne (Antioquia)	23.893	-7,1
Pamplona (Norte de Santander)	78.800	0,0	La Ceja (Antioquia)	23.163	-5,4
Tunja (Boyacá)	79.767	-3,6	La Unión (Antioquia)	23.920	-2,3
Villapinzón (Cundinamarca)	77.333	-0,4	Medellín (Antioquia)	26.569	-3,5
Pirestar 38 EC, 230 centímetros cúbicos			Pitalito (Huila)	25.333	n.d.
Ábrego (Norte de Santander)	19.667	-0,8	Rionegro (Antioquia)	24.440	-1,8
Chitagá (Norte de Santander)	20.667	-4,6	San Vicente (Antioquia)	22.500	0,0
El Carmen de Viboral (Antioquia)	22.000	0,6	Santa Marta (Magdalena)	27.100	0,0
El Santuario (Antioquia)	18.333	-0,9	Santa Rosa de Osos (Antioquia)	24.545	1,6
Marinilla (Antioquia)	19.500	0,9	Tunja (Boyacá)	25.275	-1,0
Medellín (Antioquia)	20.665	0,0	Túquerres (Nariño)	24.333	1,4
Ocaña (Norte de Santander)	19.400	-9,3	Rafaga 4 EC, 250 centímetros cúbicos		
Pamplona (Norte de Santander)	21.000	0,0	Cartagena (Bolívar)	7.862	0,0
Tunja (Boyacá)	19.583	-2,6	El Carmen de Bolívar (Bolívar)	9.167	1,9
Ventaquemada (Boyacá)	21.000	0,0	La Ceja (Antioquia)	7.570	-0,1
Villapinzón (Cundinamarca)	19.000	0,0	La Unión (Antioquia)	7.575	0,0
Proteus OD 170, 1 litro			Medellín (Antioquia)	8.496	0,0
Armenia (Quindío)	79.475	0,0	Moniquirá (Boyacá)	8.333	0,0
Bogotá, D. C.	80.125	1,9	Ocaña (Norte de Santander)	7.500	0,0
Bucaramanga (Santander)	76.000	1,3	Rionegro (Antioquia)	7.760	0,0
Cajamarca (Tolima)	85.333	0,4	Sabanalarga (Atlántico)	8.750	-2,8
Manizales (Caldas)	85.983	0,0	San Vicente (Antioquia)	7.325	0,0
Pereira (Risaralda)	85.333	-0,4	Santa Marta (Magdalena)	8.160	0,0
Roldanillo (Valle del Cauca)	77.025	0,6	Tunja (Boyacá)	7.733	0,0
Santa Rosa de Cabal (Risaralda)	86.617	0,2	Regent 200 SC, 1 litro		
Proteus OD 170, 200 centímetros cúbicos			Armenia (Quindío)	150.733	-5,3
Ábrego (Norte de Santander)	18.000	0,0	Bogotá, D. C.	148.363	-0,3
Belén de Umbria (Risaralda)	17.383	0,0	Entrerrios (Antioquia)	152.850	n.d.
Bogotá, D. C.	17.500	-3,4	Medellín (Antioquia)	157.667	-0,4
Chitagá (Norte de Santander)	18.000	n.d.	Pereira (Risaralda)	166.683	2,1
Manizales (Caldas)	18.117	-0,9	San Pedro de Los Milagros (Antioquia)	154.517	-0,4
Marsella (Risaralda)	17.800	0,0	Santa Rosa de Osos (Antioquia)	147.460	-0,5
Ocaña (Norte de Santander)	18.333	-2,7	Regent 200 SC, 240 centímetros cúbicos		
Pamplona (Norte de Santander)	17.667	0,0	Andes (Antioquia)	41.033	-0,5
Pereira (Risaralda)	17.740	-0,5	Apía (Risaralda)	39.833	n.d.
Roldanillo (Valle del Cauca)	16.433	n.d.	Armenia (Quindío)	39.063	0,0
San Gil (Santander)	18.667	0,0	Bogotá, D. C.	37.271	-2,1
Santa Rosa de Cabal (Risaralda)	17.917	0,0	Bucaramanga (Santander)	39.400	0,0
Socorro (Santander)	17.000	0,0	Calarcá (Quindío)	43.133	0,0
Pyrinex 4 EC, 1 litro			Chiquinquirá (Boyacá)	34.667	0,0
Anserma (Caldas)	19.433	n.d.	El Carmen de Viboral (Antioquia)	38.350	-1,0
Apía (Risaralda)	21.700	2,8	El Santuario (Antioquia)	35.250	0,0
Belén de Umbria (Risaralda)	20.892	0,0	Entrerrios (Antioquia)	37.873	n.d.
Cúcuta (Norte de Santander)	15.367	0,0	Granada (Meta)	37.854	0,8
La Celia (Risaralda)	21.733	-0,1	Guarne (Antioquia)	34.435	-6,1
Marsella (Risaralda)	20.400	-0,2	La Ceja (Antioquia)	34.247	-10,3
			Lebríja (Santander)	40.667	n.d.
			Marinilla (Antioquia)	36.000	-0,9
			Marsella (Risaralda)	37.100	-2,0
			Medellín (Antioquia)	38.617	0,4



**Cuadro 10. Insumos agrícolas. Precios de insecticidas, acaricidas y nematocidas (conclusión)
2014 (marzo)**

Productos y mercados	Precio medio marzo	Variación porcentual	Productos y mercados	Precio medio marzo	Variación porcentual
Regent 200 SC, 240 centímetros cúbicos (continuación)			Roxion 40 EC, 250 centímetros cúbicos (continuación)		
Pamplona (Norte de Santander)	37.333	0,0	Chía (Cundinamarca)	9.500	0,0
Peñol (Antioquia)	32.667	0,0	Chiquinquirá (Boyacá)	8.100	-4,0
Pereira (Risaralda)	41.200	0,4	Corinto (Cauca)	9.500	0,0
Rionegro (Antioquia)	37.567	-2,6	Corozal (Sucre)	9.000	0,0
San Pedro de Los Milagros (Antioquia)	38.033	0,0	El Carmen de Viboral (Antioquia)	8.900	0,8
San Vicente (Antioquia)	34.300	0,0	El Santuario (Antioquia)	8.000	3,2
Santa Rosa de Cabal (Risaralda)	37.933	n.d.	La Unión (Valle del Cauca)	9.700	1,0
Santa Rosa de Osos (Antioquia)	37.060	-1,4	La Virginia (Risaralda)	9.933	n.d.
Zipaquirá (Cundinamarca)	36.133	-2,6	Medellín (Antioquia)	8.257	3,0
Roxion 40 EC, 1 litro			Ocaña (Norte de Santander)	8.333	0,0
Andes (Antioquia)	28.232	0,0	Pacho (Cundinamarca)	9.833	0,0
Bogotá, D. C.	30.575	1,3	Peñol (Antioquia)	7.333	0,0
Cáqueza (Cundinamarca)	30.333	-1,1	Rionegro (Antioquia)	8.000	0,0
Cereté (Córdoba)	30.337	n.d.	San Gil (Santander)	8.667	0,0
Chiquinquirá (Boyacá)	29.000	-0,6	San Vicente (Antioquia)	7.533	0,0
Choachí (Cundinamarca)	28.667	0,0	Santa Bárbara (Antioquia)	9.167	n.d.
Corinto (Cauca)	31.500	0,0	Tunja (Boyacá)	8.375	0,0
El Carmen de Viboral (Antioquia)	27.875	0,5	Vertimec 1,8 % EC, 1 litro		
El Santuario (Antioquia)	25.250	0,0	Belén de Umbría (Risaralda)	169.513	-0,4
Guadalajara de Buga (Valle del Cauca)	32.267	n.d.	Bogotá, D. C.	168.533	1,6
La Ceja (Antioquia)	28.343	n.d.	Cajamarca (Tolima)	165.000	0,0
La Unión (Antioquia)	27.137	n.d.	Roldanillo (Valle del Cauca)	172.438	0,2
La Unión (Valle del Cauca)	31.400	-0,4	Socorro (Santander)	161.667	0,2
La Virginia (Risaralda)	31.850	n.d.	Vertimec 1,8 % EC, 100 centímetros cúbicos		
Marinilla (Antioquia)	26.087	-0,6	Belén de Umbría (Risaralda)	19.610	0,8
Medellín (Antioquia)	28.259	2,0	Cajamarca (Tolima)	19.267	0,0
Montería (Córdoba)	31.333	0,0	Chiquinquirá (Boyacá)	18.700	0,9
Ocaña (Norte de Santander)	29.667	1,1	Fómeque (Cundinamarca)	20.667	0,0
Palmira (Valle del Cauca)	28.600	n.d.	Guadalajara de Buga (Valle del Cauca)	20.350	2,5
Peñol (Antioquia)	26.000	0,0	La Unión (Valle del Cauca)	19.150	1,1
Rionegro (Antioquia)	29.333	-0,1	Pereira (Risaralda)	19.717	0,9
San Gil (Santander)	28.833	0,0	Roldanillo (Valle del Cauca)	19.283	0,7
San Vicente (Antioquia)	26.400	0,0	Socorro (Santander)	19.000	0,0
Tunja (Boyacá)	28.967	1,3	Vertimec 1,8 % EC, 250 centímetros cúbicos		
Roxion 40 EC, 250 centímetros cúbicos			Belén de Umbría (Risaralda)	46.390	0,3
Ábrego (Norte de Santander)	9.000	n.d.	La Unión (Valle del Cauca)	45.833	n.d.
Andes (Antioquia)	9.583	0,0	Roldanillo (Valle del Cauca)	46.000	-0,3
Bogotá, D. C.	9.000	-2,2			
Calí (Valle del Cauca)	9.833	-3,0			
Cereté (Córdoba)	8.567	n.d.			

n.d. No determinado.

* El precio correspondiente a febrero fue modificado en el presente reporte ante la inclusión de datos que se encontraban en verificación.

**Cuadro 11. Insumos agrícolas. Precios de herbicidas
2014 (marzo)**

Productos y mercados	Precio medio marzo	Variación porcentual	Productos y mercados	Precio medio marzo	Variación porcentual
Actinic 200 SL, 1 litro			Ally XP, 15 gramos		
Choachí (Cundinamarca)	12.500	1,4	Buesaco (Nariño)	14.500	n.d.
Cúcuta (Norte de Santander)	11.167	0,0	Cúcuta (Norte de Santander)	11.500	0,0
Fómeque (Cundinamarca)	11.667	0,0	Medellín (Antioquia)	11.277	0,4
Zipaquirá (Cundinamarca)	11.633	n.d.	Santa Rosa de Cabal (Risaralda)	10.588	-0,5
Afalon 50 WP, 500 gramos			Amina 720 SL, 1 litro		
Bogotá, D. C.	33.180	3,7	Bogotá, D. C.	12.367	0,0
Cajamarca (Tolima)	31.000	-2,1	Granada (Meta)	11.000	-6,0
Cáqueza (Cundinamarca)	32.500	n.d.	Marsella (Risaralda)	11.933	0,0
Cúcuta (Norte de Santander)	34.667	-1,0	Villavicencio (Meta)	13.300	2,3
El Santuario (Antioquia)	25.375	0,0	Amina 720 SL, 4 litros		
Medellín (Antioquia)	30.625	1,2	Bogotá, D. C.	47.467	0,0
Pamplona (Norte de Santander)	33.500	0,0	Granada (Meta)	37.900	0,4
Sogamoso (Boyacá)	31.833	0,0	Trinidad (Casanare)	51.667	n.d.
Subachoque (Cundinamarca)	31.267	0,0	Villavicencio (Meta)	43.125	0,0
Tuluá (Valle del Cauca)	29.000	-0,1			
Ventaquemada (Boyacá)	28.333	0,0			
Villapinzón (Cundinamarca)	29.667	0,0			

**Cuadro 11. Insumos agrícolas. Precios de herbicidas
2014 (marzo)**

Productos y mercados	Precio medio marzo	Variación porcentual	Productos y mercados	Precio medio marzo	Variación porcentual
Atrazina 80 % WP, 1 kilogramo			Crosser SL, 1 litro (continuación)		
Ábrego (Norte de Santander)	13.250	-6,2	Montería (Córdoba)	9.700	1,3
Bogotá, D. C.	13.714	2,1	Neiva (Huila)	9.487	0,0
Bucaramanga (Santander)	13.000	0,0	Ocaña (Norte de Santander)	11.000	-2,7
Buesaco (Nariño)	14.833	n.d.	Paz de Ariporo (Casanare)	12.000	0,0
Cajamarca (Tolima)	14.625	0,0	Sabanalarga (Atlántico)	11.250	0,0
Cartagena (Bolívar)	15.095	0,0	Sincelejo (Sucre)	9.500	0,0
Garzón (Huila)	14.833	0,0	Valledupar (Cesar)	11.350	0,0
Moniquirá (Boyacá)	15.000	4,7	Villeta (Cundinamarca)	9.833	0,0
Pamplona (Norte de Santander)	14.000	0,0	Crosser SL, 20 litros		
San Gil (Santander)	14.333	0,0	Cartagena (Bolívar)	181.672	0,0
Valledupar (Cesar)	16.750	0,0	Fundación (Magdalena)	171.604	0,0
Basagran SL, 1 litro			Lorica (Córdoba)	160.000	0,0
Espinal (Tolima)	70.167	0,0	Montería (Córdoba)	164.333	0,0
Fundación (Magdalena)	78.967	0,0	Crosser SL, 4 litros		
Calliquat, 1 litro			Aguachica (Cesar)	33.750	-4,5
Cúcuta (Norte de Santander)	12.600	8,4	Barbosa (Santander)	33.667	0,0
El Carmen de Viboral (Antioquia)	10.167	0,0	Cartagena (Bolívar)	38.201	0,0
Sabanalarga (Atlántico)	12.000	0,0	El Carmen de Bolívar (Bolívar)	38.333	0,0
Cerillo SL, 1 litro			Fundación (Magdalena)	37.975	0,0
Cajamarca (Tolima)	12.050	1,7	Lorica (Córdoba)	35.333	0,0
Cúcuta (Norte de Santander)	10.167	0,4	Magangué (Bolívar)	37.000	0,0
Ipiales (Nariño)	11.833	3,8	Moniquirá (Boyacá)	33.333	0,0
Cerrero 200 SL, 1 litro			Montería (Córdoba)	35.500	0,0
Cúcuta (Norte de Santander)	9.833	-3,3	Ocaña (Norte de Santander)	35.875	-3,4
El Carmen de Bolívar (Bolívar)	12.000	0,0	Paz de Ariporo (Casanare)	41.000	-0,6
Ocaña (Norte de Santander)	10.000	3,1	Sabanalarga (Atlántico)	37.125	0,0
Pamplona (Norte de Santander)	12.250	0,0	Sincelejo (Sucre)	35.000	0,0
Combatran SL, 1 litro			Valledupar (Cesar)	40.200	0,0
Cartagena (Bolívar)	31.068	-1,8	Cuspide 480 SL, 1 litro		
El Carmen de Bolívar (Bolívar)	30.000	0,0	Apía (Risaralda)	10.825	5,8
Fundación (Magdalena)	32.500	0,0	Belén de Umbria (Risaralda)	10.825	1,6
La Pintada (Antioquia)	29.473	0,0	Cajamarca (Tolima)	11.050	0,0
Magangué (Bolívar)	32.667	0,0	Marsella (Risaralda)	10.200	0,0
Montería (Córdoba)	29.000	0,5	Santa Rosa de Cabal (Risaralda)	10.000	0,0
Sabanalarga (Atlántico)	31.333	0,0	Sincelejo (Sucre)	10.000	0,0
Valledupar (Cesar)	32.000	5,5	Cuspide 480 SL, 4 litros		
Combatran SL, 4 litros			Cajamarca (Tolima)	39.333	n.d.
Barranquilla (Atlántico)	115.469	0,0	Marsella (Risaralda)	38.400	0,0
Cartagena (Bolívar)	116.332	0,0	Sincelejo (Sucre)	34.167	0,0
Fundación (Magdalena)	116.753	0,0	Estelar 480 SL, 1 litro		
La Pintada (Antioquia)	113.021	0,0	Ábrego (Norte de Santander)	11.833	3,3
Magangué (Bolívar)	120.000	-0,3	Apía (Risaralda)	13.133	n.d.
Montería (Córdoba)	105.750	0,0	Barbosa (Santander)	12.833	-0,3
Sabanalarga (Atlántico)	118.667	0,0	Belén de Umbria (Risaralda)	11.900	1,1
Combo, 267 centímetros cúbicos			Bogotá, D. C.	12.943	-1,7
Bogotá, D. C.	28.438	2,3	Buesaco (Nariño)	12.500	0,5
Buesaco (Nariño)	28.333	n.d.	Cali (Valle del Cauca)	12.467	4,1
Fundación (Magdalena)	28.033	0,0	Cartagena (Bolívar)	12.261	1,1
Magangué (Bolívar)	26.667	-3,6	Cereté (Córdoba)	12.420	n.d.
Marsella (Risaralda)	26.650	1,7	Chiquinquirá (Boyacá)	12.700	1,1
Medellín (Antioquia)	27.241	1,3	Chitagá (Norte de Santander)	12.750	0,7
Rionegro (Antioquia)	26.267	-0,1	Corinto (Cauca)	12.000	0,0
Sabanalarga (Atlántico)	28.250	0,0	Cúcuta (Norte de Santander)	11.100	0,0
Trinidad (Casanare)	31.667	-7,8	El Carmen de Viboral (Antioquia)	11.755	1,1
Valledupar (Cesar)	30.000	0,0	El Santuario (Antioquia)	11.500	0,0
Credit 480 SL, 4 litros			Facatativá (Cundinamarca)	12.700	0,0
Bogotá, D. C.	43.850	-0,3	Fresno (Tolima)	11.267	0,0
Granada (Meta)	38.500	0,4	Fundación (Magdalena)	12.450	0,0
Crosser SL, 1 litro			Garzón (Huila)	11.925	0,0
Aguachica (Cesar)	9.000	-3,6	Guarne (Antioquia)	11.187	n.d.
Cartagena (Bolívar)	10.414	0,0	Ibagué (Tolima)	12.000	-0,1
Cereté (Córdoba)	9.267	n.d.	La Pintada (Antioquia)	12.753	-0,3
El Carmen de Bolívar (Bolívar)	11.250	1,1	La Plata (Huila)	10.933	0,0
Fundación (Magdalena)	10.402	0,0	Magangué (Bolívar)	13.100	-0,8
Lorica (Córdoba)	10.100	0,0	Marinilla (Antioquia)	11.453	4,3
Magangué (Bolívar)	10.700	-0,9	Marsella (Risaralda)	12.167	n.d.
Moniquirá (Boyacá)	10.667	0,0	Medellín (Antioquia)	12.545	0,0
			Moniquirá (Boyacá)	12.333	n.d.
			Ocaña (Norte de Santander)	11.400	3,6
			Pacho (Cundinamarca)	13.167	0,0
			Palmira (Valle del Cauca)	11.733	0,0



Cuadro 11. Insumos agrícolas. Precios de herbicidas (continuación)
2014 (marzo)

Productos y mercados	Precio medio marzo	Variación porcentual	Productos y mercados	Precio medio marzo	Variación porcentual
Estelar 480 SL, 1 litro (continuación)			Finale SL, 1 litro (continuación)		
Pamplona (Norte de Santander)	12.750	0,0	Pereira (Risaralda)	37.460	-1,1
Paz de Ariporo (Casanare)	14.000	12,0	Roldanillo (Valle del Cauca)	35.835	2,6
Peñol (Antioquia)	11.000	0,0	Santa Rosa de Cabal (Risaralda)	37.733	0,0
Piendamó (Cauca)	12.267	n.d.	Tuluá (Valle del Cauca)	35.617	3,1
Pitalito (Huila)	11.450	-0,2			
Popayán (Cauca)	12.519	0,0	Finale SL, 5 litros		
Roldanillo (Valle del Cauca)	12.000	n.d.	Granada (Meta)	171.023	0,6
Sabanalarga (Atlántico)	13.750	0,0	Roldanillo (Valle del Cauca)	168.597	2,2
Santa Rosa de Cabal (Risaralda)	12.167	2,0			
Santander de Quilichao (Cauca)	12.350	0,0	Flex SL, 1 litro		
Silos (Norte de Santander)	13.333	5,3	Cajamarca (Tolima)	122.875	0,0
Sincelejo (Sucre)	12.333	0,0	Ibagué (Tolima)	121.367	0,1
Valledupar (Cesar)	13.540	0,0			
Villeta (Cundinamarca)	12.404	0,0	Flex SL, 250 centímetros cúbicos		
			Cajamarca (Tolima)	32.000	0,0
Estelar 480 SL, 4 litros			El Santuario (Antioquia)	27.333	0,6
Apía (Risaralda)	47.783	3,4			
Barbosa (Santander)	46.167	0,0	Fusilade 2000 EC, 200 centímetros cúbicos		
Belén de Ubría (Risaralda)	45.550	n.d.	Ábrego (Norte de Santander)	23.400	-4,8
Bogotá, D. C.	57.214	21,1	El Carmen de Viboral (Antioquia)	23.000	0,0
Cartagena (Bolívar)	46.546	1,1	El Santuario (Antioquia)	23.667	1,4
Cúcuta (Norte de Santander)	40.250	-4,7	Ocaña (Norte de Santander)	24.000	-0,5
Fresno (Tolima)	44.067	0,0			
Fundación (Magdalena)	46.625	0,0	Galope EC, 1 litro		
La Pintada (Antioquia)	47.073	-0,2	Barranquilla (Atlántico)	15.667	0,0
La Plata (Huila)	42.133	0,8	Cartagena (Bolívar)	13.795	0,0
Lorica (Córdoba)	47.333	n.d.	Lorica (Córdoba)	13.333	0,0
Magangué (Bolívar)	48.000	0,0	Moniquirá (Boyacá)	15.500	n.d.
Ocaña (Norte de Santander)	42.000	8,0			
Palmira (Valle del Cauca)	44.833	0,1	Galope EC, 4 litros		
Paz de Ariporo (Casanare)	42.000	-7,7	Barranquilla (Atlántico)	54.800	0,0
Pitalito (Huila)	43.575	-0,1	Lorica (Córdoba)	47.750	0,0
Popayán (Cauca)	45.667	0,0			
Sabanalarga (Atlántico)	50.000	0,0	Gesaprim nueve-0 90 WG, 1 kilogramo		
Trinidad (Casanare)	52.667	-0,6	Cajamarca (Tolima)	23.875	2,0
Valledupar (Cesar)	50.633	0,0	Chiquinquirá (Boyacá)	22.433	2,7
Esteron 47 EC, 1 litro			Glifocafe, 1 litro		
Barranquilla (Atlántico)	12.769	n.d.	Belén de Ubría (Risaralda)	11.283	0,7
Bogotá, D. C.	14.375	-3,4	Guadalajara de Buga (Valle del Cauca)	12.367	1,4
Cartagena (Bolívar)	15.847	0,0	Marsella (Risaralda)	11.433	1,9
Chocontá (Cundinamarca)	13.833	-6,7	Riosucio (Caldas)	11.050	-0,6
Facatativá (Cundinamarca)	15.233	0,0			
Magangué (Bolívar)	15.667	0,0	Glifosol SL, 1 litro		
Tunja (Boyacá)	13.633	1,2	Ábrego (Norte de Santander)	11.000	-1,1
Valledupar (Cesar)	13.833	0,0	Andes (Antioquia)	12.000	0,0
Villapinzón (Cundinamarca)	13.500	0,0	Apía (Risaralda)	12.650	2,7
Villeta (Cundinamarca)	14.472	0,0	Armenia (Quindío)	11.350	0,6
Zipaquirá (Cundinamarca)	12.567	0,0	Buesaco (Nariño)	11.167	n.d.
			Cali (Valle del Cauca)	12.440	0,1
Esteron 47 EC, 4 litros			Cáqueza (Cundinamarca)	12.000	0,0
Barranquilla (Atlántico)	46.575	n.d.	Cereté (Córdoba)	11.230	0,0
Bogotá, D. C.	55.000	2,8	Chinácota (Norte de Santander)	12.167	0,0
Cartagena (Bolívar)	59.248	0,0	Chitagá (Norte de Santander)	12.333	2,8
			Choachí (Cundinamarca)	11.667	0,0
Esteron mata arbustos 50-D, 4 litros			Corinto (Cauca)	11.667	-0,7
Magangué (Bolívar)	95.333	0,0	Cúcuta (Norte de Santander)	11.440	3,5
Montería (Córdoba)	88.167	0,0	El Carmen de Viboral (Antioquia)	11.667	4,5
San Alberto (Cesar)	83.667	-0,4	Guadalajara de Buga (Valle del Cauca)	12.550	1,3
Trinidad (Casanare)	101.000	0,0	La Unión (Valle del Cauca)	11.400	0,3
Valledupar (Cesar)	88.000	0,0	Málaga (Santander)	13.500	0,0
			Marsella (Risaralda)	12.017	0,0
Faena 480 SL, 1 litro			Medellín (Antioquia)	11.763	6,5
Medellín (Antioquia)	12.683	0,0	Ocaña (Norte de Santander)	11.625	1,1
Pacho (Cundinamarca)	12.833	0,0	Palmira (Valle del Cauca)	11.267	-2,3
Pamplona (Norte de Santander)	12.000	0,0	Pamplona (Norte de Santander)	12.333	0,0
			Peñol (Antioquia)	11.000	4,8
Finale SL, 1 litro			Pereira (Risaralda)	11.725	-2,0
Armenia (Quindío)	35.167	0,0	Piendamó (Cauca)	11.550	4,5
Belén de Ubría (Risaralda)	37.000	-0,5	Popayán (Cauca)	11.600	0,0
Cali (Valle del Cauca)	37.100	1,2	Riosucio (Caldas)	11.017	-0,9
Granada (Meta)	35.745	-0,1	Roldanillo (Valle del Cauca)	11.663	0,1
Guadalajara de Buga (Valle del Cauca)	37.550	5,6	Santander de Quilichao (Cauca)	12.333	0,5
La Unión (Valle del Cauca)	35.533	2,1	Silos (Norte de Santander)	12.833	6,9
Marsella (Risaralda)	36.933	-0,4	Túquerres (Nariño)	11.667	2,9
Palmira (Valle del Cauca)	36.340	2,7			

**Cuadro 11. Insumos agrícolas. Precios de herbicidas (continuación)
2014 (marzo)**

Productos y mercados	Precio medio marzo	Variación porcentual	Productos y mercados	Precio medio marzo	Variación porcentual
Glifosol SL, 1 litro (continuación)			Gramoxone SL, 1 litro (continuación)		
Zipaquirá (Cundinamarca)	11.767	-5,1	Corinto (Cauca)	13.750	0,0
Glifosol SL, 4 litros			Cota (Cundinamarca)	14.267	2,9
Ábrego (Norte de Santander)	39.400	-4,1	Cúcuta (Norte de Santander)	13.267	2,8
Buesaco (Nariño)	41.500	n.d.	El Carmen de Bolívar (Bolívar)	15.333	-2,1
Cali (Valle del Cauca)	44.820	0,5	El Carmen de Viboral (Antioquia)	12.333	0,0
Corinto (Cauca)	43.833	0,0	El Santuario (Antioquia)	12.250	0,0
Cúcuta (Norte de Santander)	40.300	1,3	Facatativá (Cundinamarca)	13.800	0,0
Guadalajara de Buga (Valle del Cauca)	46.700	3,7	Fómeque (Cundinamarca)	14.000	0,0
La Unión (Valle del Cauca)	41.533	-2,5	Fusagasugá (Cundinamarca)	13.000	0,0
Ocaña (Norte de Santander)	41.429	1,3	Granada (Meta)	14.425	3,6
Palmira (Valle del Cauca)	42.933	-2,3	Guadalajara de Buga (Valle del Cauca)	14.217	3,6
Pamplona (Norte de Santander)	42.333	n.d.	Ipiales (Nariño)	13.333	0,0
Pereira (Risaralda)	44.433	5,1	Lorica (Córdoba)	13.933	2,5
Popayán (Cauca)	40.700	0,0	Málaga (Santander)	14.333	0,0
Roldanillo (Valle del Cauca)	43.167	0,9	Marinilla (Antioquia)	13.100	6,5
Santander de Quilichao (Cauca)	44.000	0,8	Medellín (Antioquia)	14.314	3,2
Villavicencio (Meta)	42.000	3,3	Ocaña (Norte de Santander)	13.200	0,0
Goal 2 EC, 250 centímetros cúbicos			Palmira (Valle del Cauca)	13.125	0,4
Ábrego (Norte de Santander)	18.800	-3,6	Pamplona (Norte de Santander)	13.333	0,0
Chitagá (Norte de Santander)	25.000	n.d.	Peñol (Antioquia)	12.000	0,0
Socorro (Santander)	24.667	0,0	Popayán (Cauca)	12.857	0,0
Tunja (Boyacá)	22.833	-2,8	Pupiales (Nariño)	13.233	0,0
Ventaquemada (Boyacá)	22.967	0,0	Samacá (Boyacá)	12.833	n.d.
Gramafin SL, 1 litro			Santander de Quilichao (Cauca)	14.250	1,8
Ábrego (Norte de Santander)	9.971	-1,4	Sibaté (Cundinamarca)	13.533	0,0
Agustín Codazzi (Cesar)	13.667	0,0	Tibaná (Boyacá)	12.800	-1,3
Andes (Antioquia)	12.695	0,0	Tuluá (Valle del Cauca)	13.850	0,3
Bogotá, D. C.	12.333	-1,3	Tunja (Boyacá)	13.250	-1,9
Cartagena (Bolívar)	11.657	0,0	Túquerres (Nariño)	13.233	0,0
Corozal (Sucre)	11.833	0,0	Ventaquemada (Boyacá)	13.167	1,3
El Carmen de Bolívar (Bolívar)	12.900	0,8	Villapinzón (Cundinamarca)	12.667	-1,3
El Carmen de Viboral (Antioquia)	11.533	0,9	Villavicencio (Meta)	14.667	1,1
El Santuario (Antioquia)	11.167	0,0	Zipaquirá (Cundinamarca)	13.333	-0,7
Fundación (Magdalena)	11.639	0,0	Gramoxone SL, 4 litros		
Fusagasugá (Cundinamarca)	11.750	0,0	Bogotá, D. C.	53.288	1,6
Magangué (Bolívar)	12.900	-0,8	Bucaramanga (Santander)	46.000	n.d.
Medellín (Antioquia)	12.333	3,2	Cajamarca (Tolima)	52.667	0,0
Moniquirá (Boyacá)	13.333	0,0	Cali (Valle del Cauca)	53.533	1,1
Ocaña (Norte de Santander)	11.000	6,8	Cartagena (Bolívar)	54.342	1,1
Paz de Ariporo (Casanare)	13.667	-2,4	Corinto (Cauca)	51.333	-1,3
Peñol (Antioquia)	10.333	n.d.	Cúcuta (Norte de Santander)	50.500	2,9
Pitalito (Huila)	12.800	n.d.	Granada (Meta)	54.460	5,6
Rionegro (Antioquia)	11.083	0,0	Lorica (Córdoba)	53.667	3,9
Sabanalarga (Atlántico)	13.300	0,0	Medellín (Antioquia)	49.833	2,7
San Gil (Santander)	11.750	0,0	Ocaña (Norte de Santander)	50.000	0,8
Santa Marta (Magdalena)	11.833	0,0	Palmira (Valle del Cauca)	54.333	5,5
Sincelejo (Sucre)	10.875	0,0	Popayán (Cauca)	46.200	0,0
Tibaná (Boyacá)	12.267	-2,6	Valledupar (Cesar)	55.567	1,6
Valledupar (Cesar)	13.420	1,2	Villavicencio (Meta)	56.000	4,5
Gramafin SL, 4 litros			Hexazinona 75 % WG, 300 gramos		
Bogotá, D. C.	44.333	0,0	Moniquirá (Boyacá)	24.333	0,0
Cartagena (Bolívar)	42.826	0,0	Socorro (Santander)	26.000	0,0
Corozal (Sucre)	43.000	0,0	Invesamina 480 SL, 1 litro		
Fundación (Magdalena)	44.172	0,0	Ábrego (Norte de Santander)	10.167	n.d.
Magangué (Bolívar)	48.333	0,0	Agustín Codazzi (Cesar)	12.000	2,9
Ocaña (Norte de Santander)	38.000	2,2	Bucaramanga (Santander)	10.333	0,0
San Gil (Santander)	40.000	-0,8	Cartagena (Bolívar)	10.780	0,0
Santa Marta (Magdalena)	44.750	0,0	Fundación (Magdalena)	11.187	0,0
Sincelejo (Sucre)	41.000	0,0	Sabanalarga (Atlántico)	12.267	0,0
Valledupar (Cesar)	48.050	0,9	Santa Marta (Magdalena)	11.633	0,0
Gramoxone SL, 1 litro			Invesamina 480 SL, 4 litros		
Ábrego (Norte de Santander)	12.333	n.d.	Cartagena (Bolívar)	35.206	0,0
Bogotá, D. C.	13.822	-2,9	Ocaña (Norte de Santander)	32.000	n.d.
Bucaramanga (Santander)	14.000	n.d.	Sabanalarga (Atlántico)	37.167	0,0
Cali (Valle del Cauca)	13.900	1,0	Santa Marta (Magdalena)	37.667	0,0
Cartagena (Bolívar)	15.823	1,2	Invesamina 720/867 SL, 1 litro		
Chía (Cundinamarca)	15.567	0,0	Ábrego (Norte de Santander)	11.333	n.d.
Chinácota (Norte de Santander)	15.000	n.d.	Agustín Codazzi (Cesar)	12.667	-5,0
Chipaque (Cundinamarca)	14.000	0,0	Bogotá, D. C.	12.125	0,0
Chiquinquirá (Boyacá)	13.667	2,8	Cartagena (Bolívar)	13.093	0,0
Chitagá (Norte de Santander)	14.250	-2,8	El Carmen de Bolívar (Bolívar)	12.800	0,0



**Cuadro 11. Insumos agrícolas. Precios de herbicidas (continuación)
2014 (marzo)**

Productos y mercados	Precio medio marzo	Variación porcentual	Productos y mercados	Precio medio marzo	Variación porcentual
Invesamina 720/867 SL, 1 litro (continuación)			Panzer 480 SL, 4 litros (continuación)		
Ocaña (Norte de Santander)	12.000	n.d.	Montería (Córdoba)	45.750	0,0
Paz de Ariporo (Casanare)	14.500	-11,2	Ocaña (Norte de Santander)	42.125	5,1
Sabanalarga (Atlántico)	13.967	0,0	Paz de Ariporo (Casanare)	53.000	6,5
Santa Marta (Magdalena)	14.000	0,0	Sabanalarga (Atlántico)	53.000	0,0
Valledupar (Cesar)	13.250	-3,6	San Gil (Santander)	41.375	-0,1
			Socorro (Santander)	40.667	0,0
Invesamina 720/867 SL, 4 litros			Valledupar (Cesar)	49.800	3,3
Agustín Codazzi (Cesar)	45.000	n.d.	Villavicencio (Meta)	49.300	5,6
Bogotá, D. C.	42.500	3,0			
Cartagena (Bolívar)	45.798	0,0	Paraquat 200 SL, 1 litro		
El Carmen de Bolívar (Bolívar)	45.500	0,0	Bogotá, D. C.	13.167	-3,1
Fundación (Magdalena)	45.104	0,0	Corinto (Cauca)	12.167	0,0
Sabanalarga (Atlántico)	47.333	0,0	Granada (Meta)	13.800	-4,8
Valledupar (Cesar)	45.333	0,0	Montería (Córdoba)	13.233	0,0
			Ocaña (Norte de Santander)	11.000	10,0
Karmex WG, 1 kilogramo			Sincelejo (Sucre)	10.333	0,0
Bucaramanga (Santander)	28.400	-0,4			
Pamplona (Norte de Santander)	27.600	0,0	Paraquat 200 SL, 4 litros		
Silos (Norte de Santander)	26.000	-6,6	Bogotá, D. C.	46.717	-1,1
			Granada (Meta)	45.375	-0,1
Koltar EC, 1 litro			Ocaña (Norte de Santander)	41.333	9,5
Marsella (Risaralda)	50.638	-0,2			
Santa Rosa de Cabal (Risaralda)	49.783	0,0	Partner 50 WP, 22 gramos		
			Cartagena (Bolívar)	14.367	0,0
Kuron-M SL, 4 litros			Valledupar (Cesar)	10.000	0,0
Aguachica (Cesar)	47.667	-0,7			
Cartagena (Bolívar)	52.565	0,0	Pastar 360 SL, 1 litro		
Fundación (Magdalena)	53.667	0,0	Barranquilla (Atlántico)	37.047	-0,1
Lorica (Córdoba)	45.667	-2,8	Cartagena (Bolívar)	38.165	0,0
Montería (Córdoba)	47.667	0,0	Cereté (Córdoba)	36.460	n.d.
			Fundación (Magdalena)	35.879	0,0
Panzer 480 SL, 1 litro			Montería (Córdoba)	35.767	0,0
Agustín Codazzi (Cesar)	12.667	-1,3	Sabanalarga (Atlántico)	37.933	0,0
Bogotá, D. C.	12.467	-2,0	Valledupar (Cesar)	39.000	0,0
Cartagena (Bolívar)	11.755	0,0			
Cúcuta (Norte de Santander)	11.167	0,0	Pastar 360 SL, 10 litros		
El Carmen de Bolívar (Bolívar)	13.000	0,0	Barranquilla (Atlántico)	358.190	0,0
El Carmen de Viboral (Antioquia)	11.700	1,7	Cereté (Córdoba)	325.060	n.d.
El Santuario (Antioquia)	11.500	7,0	Fundación (Magdalena)	338.057	0,0
Fundación (Magdalena)	12.321	0,0			
Granada (Meta)	12.650	-2,8	Reglone SL, 1 litro		
Guarne (Antioquia)	12.138	-0,3	Apía (Risaralda)	19.183	n.d.
La Ceja (Antioquia)	12.277	4,5	Bogotá, D. C.	21.667	n.d.
Lorica (Córdoba)	12.700	0,8	La Unión (Valle del Cauca)	21.350	0,5
Magangué (Bolívar)	13.000	0,0	Marsella (Risaralda)	21.667	0,0
Medellín (Antioquia)	12.844	2,0	Pereira (Risaralda)	22.213	-0,4
Moniquirá (Boyacá)	13.167	0,0			
Montería (Córdoba)	12.350	0,0	Roundup 747 SG, 1 kilogramo		
Ocaña (Norte de Santander)	12.125	3,5	Apía (Risaralda)	20.433	n.d.
Pacho (Cundinamarca)	12.833	2,7	Armenia (Quindío)	19.517	0,0
Paz de Ariporo (Casanare)	14.500	1,2	Belén de Umbría (Risaralda)	20.575	1,0
Rionegro (Antioquia)	11.950	-0,8	Cali (Valle del Cauca)	22.000	-1,8
Sabanalarga (Atlántico)	13.875	0,0	Manizales (Caldas)	19.288	0,0
San Gil (Santander)	11.800	0,0	Marsella (Risaralda)	21.067	n.d.
San Vicente (Antioquia)	11.867	0,0	Palmira (Valle del Cauca)	20.833	0,8
Santa Bárbara (Antioquia)	13.833	0,0	Pereira (Risaralda)	21.240	3,0
Santa Marta (Magdalena)	12.167	0,0	Roldanillo (Valle del Cauca)	21.300	n.d.
Santa Rosa de Osos (Antioquia)	12.438	-0,4	Santa Rosa de Cabal (Risaralda)	20.775	5,5
Sincelejo (Sucre)	11.167	0,0			
Socorro (Santander)	11.667	0,0	Roundup 747 SG, 50 gramos		
Tunja (Boyacá)	12.667	n.d.	Apía (Risaralda)	2.013	12,3
Valledupar (Cesar)	13.000	2,8	Belén de Umbría (Risaralda)	1.940	2,1
Villavicencio (Meta)	13.767	0,7	Bogotá, D. C.	2.943	11,5
			Cartago (Valle del Cauca)	1.883	n.d.
Panzer 480 SL, 4 litros			Chiquinquirá (Boyacá)	2.100	0,0
Agustín Codazzi (Cesar)	47.000	0,7	Ipiales (Nariño)	1.933	0,0
Bogotá, D. C.	45.300	0,7	La Celia (Risaralda)	2.167	n.d.
Cartagena (Bolívar)	44.308	0,0	La Unión (Valle del Cauca)	1.817	0,0
Cúcuta (Norte de Santander)	43.333	0,0	Manizales (Caldas)	1.950	0,0
Fundación (Magdalena)	46.037	0,0	Marsella (Risaralda)	1.900	1,0
Granada (Meta)	46.450	1,5	Pereira (Risaralda)	2.017	-1,1
Lorica (Córdoba)	46.000	0,0	Roldanillo (Valle del Cauca)	1.963	-2,7
Magangué (Bolívar)	49.000	0,0	Samacá (Boyacá)	1.900	n.d.
Medellín (Antioquia)	45.650	0,1	Santa Rosa de Cabal (Risaralda)	2.000	0,0
Moniquirá (Boyacá)	46.333	5,3	Sogamoso (Boyacá)	2.000	0,0
			Tibaná (Boyacá)	1.900	0,0

**Cuadro 11. Insumos agrícolas. Precios de herbicidas (continuación)
2014 (marzo)**

Productos y mercados	Precio medio marzo	Variación porcentual	Productos y mercados	Precio medio marzo	Variación porcentual
Roundup 747 SG, 50 gramos (continuación)			Roundup activo, 4 litros (continuación)		
Tunja (Boyacá)	2.300	2,2	Garzón (Huila)	52.000	0,0
Ventaquemada (Boyacá)	2.267	0,0	Granada (Meta)	50.250	2,9
Villavicencio (Meta)	2.500	19,0	Guadalajara de Buga (Valle del Cauca)	53.900	0,1
Zipaquirá (Cundinamarca)	1.938	12,9	Ibagué (Tolima)	53.633	0,0
Roundup activo, 1 litro			La Unión (Valle del Cauca)	50.367	-2,6
Agustín Codazzi (Cesar)	15.000	0,0	La Virginia (Risaralda)	52.283	0,0
Anserma (Caldas)	12.817	0,0	Magangué (Bolívar)	53.333	-1,2
Apía (Risaralda)	13.830	3,5	Manizales (Caldas)	49.313	0,0
Armenia (Quindío)	12.483	1,1	Marsella (Risaralda)	49.783	3,5
Belén de Umbría (Risaralda)	13.013	-1,0	Palmira (Valle del Cauca)	51.750	2,7
Bogotá, D. C.	14.540	2,9	Pamplona (Norte de Santander)	47.667	0,0
Bucaramanga (Santander)	13.200	0,0	Pereira (Risaralda)	52.240	1,4
Buesaco (Nariño)	13.433	n.d.	Pitalito (Huila)	53.500	0,0
Cajamarca (Tolima)	14.067	n.d.	Popayán (Cauca)	47.586	0,0
Calarcá (Quindío)	13.450	1,5	Roldanillo (Valle del Cauca)	51.363	n.d.
Cali (Valle del Cauca)	13.740	0,2	Sabanalarga (Atlántico)	52.250	0,0
Cereté (Córdoba)	13.443	n.d.	San Gil (Santander)	49.000	-0,7
Corinto (Cauca)	14.625	0,9	Santa Marta (Magdalena)	51.200	0,0
El Carmen de Bolívar (Bolívar)	14.500	-2,2	Santa Rosa de Cabal (Risaralda)	50.075	2,7
Espinal (Tolima)	14.000	0,0	Tuluá (Valle del Cauca)	52.400	0,1
Garzón (Huila)	13.350	0,0	Valledupar (Cesar)	54.267	0,6
Girardot (Cundinamarca)	14.600	3,1	Villavicencio (Meta)	53.700	0,5
Granada (Meta)	13.525	0,2	Yopal (Casanare)	52.667	-0,6
Guadalajara de Buga (Valle del Cauca)	13.863	1,6	Roundup SL, 1 litro		
Ibagué (Tolima)	13.683	1,7	Andes (Antioquia)	12.633	0,0
Ipiales (Nariño)	12.700	4,1	Chiquinquirá (Boyacá)	13.233	0,0
La Celia (Risaralda)	13.450	n.d.	Chocontá (Cundinamarca)	13.000	0,0
La Unión (Valle del Cauca)	13.117	-1,0	El Santuario (Antioquia)	11.833	2,9
La Virginia (Risaralda)	13.250	0,1	Entreríos (Antioquia)	12.480	0,0
Magangué (Bolívar)	13.333	0,0	Fómeque (Cundinamarca)	13.000	0,0
Manizales (Caldas)	12.988	-0,4	Fusagasugá (Cundinamarca)	13.375	0,0
Marsella (Risaralda)	12.950	2,0	Marinilla (Antioquia)	12.300	1,4
Neiva (Huila)	13.582	0,0	Medellín (Antioquia)	13.646	0,7
Ocaña (Norte de Santander)	13.000	7,2	Pacho (Cundinamarca)	13.667	0,0
Palmira (Valle del Cauca)	13.150	1,2	Samacá (Boyacá)	12.667	n.d.
Pamplona (Norte de Santander)	13.500	0,0	Santa Bárbara (Antioquia)	14.033	0,0
Pereira (Risaralda)	13.410	-1,8	Santa Rosa de Osos (Antioquia)	14.000	2,2
Piendamó (Cauca)	13.200	4,3	Sibaté (Cundinamarca)	13.533	0,0
Pitalito (Huila)	13.700	1,2	Sogamoso (Boyacá)	13.667	0,0
Popayán (Cauca)	13.111	0,0	Tibaná (Boyacá)	12.567	0,0
Pupiales (Nariño)	13.575	0,0	Tunja (Boyacá)	13.283	1,3
Riosucio (Caldas)	13.333	-0,7	Ventaquemada (Boyacá)	13.000	0,0
Roldanillo (Valle del Cauca)	13.500	0,7	Roundup SL, 4 litros		
San Gil (Santander)	13.775	0,2	Chiquinquirá (Boyacá)	49.067	0,6
Santa Marta (Magdalena)	13.625	0,0	Medellín (Antioquia)	49.900	2,7
Santa Rosa de Cabal (Risaralda)	12.975	1,4	Santa Rosa de Osos (Antioquia)	50.633	n.d.
Santander de Quilichao (Cauca)	14.233	1,4	Select 2 EC, 1 litro		
Sevilla (Valle del Cauca)	14.167	0,0	Chiquinquirá (Boyacá)	75.767	n.d.
Silos (Norte de Santander)	14.167	1,2	Samacá (Boyacá)	79.667	n.d.
Trinidad (Casanare)	16.500	0,0	Tunja (Boyacá)	77.333	-2,5
Tuluá (Valle del Cauca)	13.488	0,0	Select 2 EC, 250 centímetros cúbicos		
Túquerres (Nariño)	13.233	1,8	Samacá (Boyacá)	22.167	n.d.
Valledupar (Cesar)	14.567	0,5	Sogamoso (Boyacá)	23.200	0,0
Villavicencio (Meta)	14.625	6,4	Tibaná (Boyacá)	22.233	-6,3
Yopal (Casanare)	15.667	0,0	Tunja (Boyacá)	23.440	2,6
Roundup activo, 10 litros			Select One Pack, 1 litro		
Bogotá, D. C.	125.167	2,3	Bogotá, D. C.	87.967	-1,8
Cali (Valle del Cauca)	128.333	-0,3	Zipaquirá (Cundinamarca)	77.467	0,1
Guadalajara de Buga (Valle del Cauca)	122.333	n.d.	Sencor SC 480, 200 centímetros cúbicos		
Villavicencio (Meta)	125.000	n.d.	Bogotá, D. C.	23.833	n.d.
Roundup activo, 4 litros			Cáqueza (Cundinamarca)	24.667	n.d.
Agustín Codazzi (Cesar)	53.333	0,0	Chitagá (Norte de Santander)	23.667	n.d.
Apía (Risaralda)	50.963	1,0	El Carmen de Viboral (Antioquia)	24.820	-1,1
Armenia (Quindío)	47.783	0,3	El Santuario (Antioquia)	23.500	-0,5
Belén de Umbría (Risaralda)	50.663	0,2	Ipiales (Nariño)	24.667	0,0
Bogotá, D. C.	52.140	3,2	Marinilla (Antioquia)	23.423	0,0
Bucaramanga (Santander)	46.400	0,0	Ocaña (Norte de Santander)	23.500	-6,0
Cajamarca (Tolima)	55.633	n.d.	Pamplona (Norte de Santander)	22.667	0,0
Cali (Valle del Cauca)	52.840	0,9	Samacá (Boyacá)	22.333	n.d.
Cartagena (Bolívar)	55.967	0,0			
Cereté (Córdoba)	51.400	n.d.			
Espinal (Tolima)	53.633	0,0			



**Cuadro 11. Insumos agrícolas. Precios de herbicidas (conclusión)
2014 (marzo)**

Productos y mercados	Precio medio marzo	Variación porcentual	Productos y mercados	Precio medio marzo	Variación porcentual
Sencor SC 480, 200 centímetros cúbicos (continuación)			Tordon 101 SL, 1 litro (continuación)		
Silos (Norte de Santander)	24.000	0,0	Zipaquirá (Cundinamarca)	28.000	-1,1
Tibaná (Boyacá)	21.667	-1,5	Tordon 101 SL, 20 litros		
Tunja (Boyacá)	21.860	0,2	Barranquilla (Atlántico)	480.298	0,0
Tordon 101 SL, 1 litro			Cartagena (Bolívar)	510.590	0,8
Aguachica (Cesar)	26.000	-2,5	Montería (Córdoba)	400.000	0,0
Aguazul (Casanare)	29.152	1,7	Villavicencio (Meta)	491.400	5,8
Andes (Antioquia)	29.583	-1,7	Yopal (Casanare)	471.066	n.d.
Apía (Risaralda)	27.083	-2,5	Tordon 101 SL, 4 litros		
Barranquilla (Atlántico)	28.204	0,0	Aguachica (Cesar)	84.667	-5,9
Belén de Umbría (Risaralda)	26.983	0,0	Aguazul (Casanare)	108.445	-1,4
Bogotá, D. C.	29.709	1,1	Barranquilla (Atlántico)	109.016	0,0
Buesaco (Nariño)	28.000	n.d.	Bogotá, D. C.	107.470	1,8
Cali (Valle del Cauca)	29.550	-3,3	Cali (Valle del Cauca)	105.550	-2,3
Cartagena (Bolívar)	28.872	0,0	Cartagena (Bolívar)	112.110	0,5
Cereté (Córdoba)	27.015	n.d.	Ibagué (Tolima)	104.167	-2,8
Chía (Cundinamarca)	32.900	0,0	La Pintada (Antioquia)	107.766	-1,6
Corozal (Sucre)	26.333	0,0	Lorica (Córdoba)	98.333	0,0
El Carmen de Bolívar (Bolívar)	28.250	-2,6	Magangué (Bolívar)	98.333	0,0
El Santuario (Antioquia)	26.250	1,0	Medellín (Antioquia)	103.775	2,0
Entreríos (Antioquia)	25.120	0,0	Montería (Córdoba)	98.125	0,0
Fómeque (Cundinamarca)	29.667	0,0	Paz de Ariporo (Casanare)	105.333	-1,3
Fundación (Magdalena)	29.250	0,0	Pereira (Risaralda)	110.067	n.d.
Girardot (Cundinamarca)	27.000	0,0	Sabanalarga (Atlántico)	106.250	0,0
Guadalajara de Buga (Valle del Cauca)	28.963	4,5	Saldaña (Tolima)	99.896	0,9
Ibagué (Tolima)	26.367	-6,2	Tuluá (Valle del Cauca)	101.083	3,6
La Pintada (Antioquia)	26.195	-2,3	Valledupar (Cesar)	112.240	-1,5
La Virginia (Risaralda)	27.550	n.d.	Villavicencio (Meta)	106.400	5,0
Lebrija (Santander)	27.667	1,2	Yopal (Casanare)	99.096	-1,8
Lorica (Córdoba)	25.667	0,0	Touchdown Iq SL, 1 litro		
Magangué (Bolívar)	28.000	0,0	Cajamarca (Tolima)	16.480	0,5
Marinilla (Antioquia)	26.183	-6,5	Ipiales (Nariño)	15.667	2,2
Marsella (Risaralda)	27.083	1,4	Saldaña (Tolima)	16.345	3,3
Medellín (Antioquia)	27.528	3,2	Tronador SL, 20 litros		
Montería (Córdoba)	26.500	0,0	Bogotá, D. C.	166.600	2,6
Ocaña (Norte de Santander)	25.667	-13,7	Cartagena (Bolívar)	194.801	0,0
Pacho (Cundinamarca)	29.000	0,0	Lorica (Córdoba)	175.000	2,9
Palmira (Valle del Cauca)	27.075	-1,0	Sabanalarga (Atlántico)	185.333	0,0
Pasto (Nariño)	27.133	0,0	Tronador SL, 4 litros		
Pereira (Risaralda)	27.070	-0,7	Aguachica (Cesar)	37.000	-5,1
Popayán (Cauca)	30.000	0,1	Barbosa (Santander)	36.167	0,0
Riosucio (Caldas)	27.633	n.d.	Bogotá, D. C.	38.500	2,7
Roldanillo (Valle del Cauca)	28.200	0,0	Cartagena (Bolívar)	42.344	0,0
Sabanalarga (Atlántico)	30.500	0,0	El Carmen de Bolívar (Bolívar)	43.667	0,0
Saldaña (Tolima)	25.400	3,3	Lorica (Córdoba)	36.750	-1,3
Santa Marta (Magdalena)	28.333	0,0	Magangué (Bolívar)	38.667	0,9
Santa Rosa de Cabal (Risaralda)	26.250	0,0	Moniquirá (Boyacá)	35.333	0,0
Santa Rosa de Osos (Antioquia)	26.317	-2,4	Ocaña (Norte de Santander)	38.625	-4,9
Sevilla (Valle del Cauca)	26.800	0,0	Sabanalarga (Atlántico)	42.000	0,0
Trinidad (Casanare)	33.000	0,6	Santa Marta (Magdalena)	45.933	0,0
Tuluá (Valle del Cauca)	26.367	1,6	Trinidad (Casanare)	46.667	2,0
Valledupar (Cesar)	29.720	-1,3	Valledupar (Cesar)	43.833	-0,8
Villavicencio (Meta)	29.250	5,7			
Villeta (Cundinamarca)	27.274	n.d.			
Yopal (Casanare)	27.862	-1,0			

n.d. No determinado.

* El precio correspondiente a febrero fue modificado en el presente reporte ante la inclusión de datos que se encontraban en verificación.

**Cuadro 12. Insumos agrícolas. Precios de coadyudantes, molusquicidas, reguladores fisiológicos y otros
2014 (marzo)**

Productos y mercados	Precio medio marzo	Variación porcentual	Productos y mercados	Precio medio marzo	Variación porcentual
Agrispon SL, 1 litro			Agrotin SL, 1 litro 1234		
Subachoque (Cundinamarca)	82.933	0,0	Apía (Risaralda)	13.650	-2,3
Zipaquirá (Cundinamarca)	82.600	-2,7	Armenia (Quindío)	13.883	0,1
Agrotin SL, 1 litro			Belén de Umbría (Risaralda)	13.740	0,1
Andes (Antioquia)	13.600	-0,2	Bogotá, D. C.	13.640	1,8
			Cali (Valle del Cauca)	13.800	6,0

**Cuadro 12. Insumos agrícolas. Precios de coadyudantes, molusquicidas, reguladores fisiológicos y otros (conclusión)
2014 (marzo)**

Productos y mercados	Precio medio marzo	Variación porcentual	Productos y mercados	Precio medio marzo	Variación porcentual
Agrotin SL, 1 litro 1234			Marax, 10 gramos		
Corinto (Cauca)	13.375	0,0	Tunja (Boyacá)	5.850	2,2
Cúcuta (Norte de Santander)	14.100	1,2	Villapinzón (Cundinamarca)	5.333	0,0
El Carmen de Viboral (Antioquia)	13.575	-0,2	Matababosa 7 % AB, 500 gramos		
El Santuario (Antioquia)	12.750	0,0	Bogotá, D. C.	3.925	0,0
Entrerrios (Antioquia)	12.977	-0,3	Buesaco (Nariño)	5.000	-3,2
Facatativá (Cundinamarca)	13.700	0,0	Cajamarca (Tolima)	3.600	-3,4
La Unión (Valle del Cauca)	12.817	0,0	Chitagá (Norte de Santander)	4.500	n.d.
La Virginia (Risaralda)	13.867	0,0	Cúcuta (Norte de Santander)	3.250	0,8
Marsella (Risaralda)	13.650	0,9	Pamplona (Norte de Santander)	4.500	0,0
Palmira (Valle del Cauca)	13.600	7,4	Pasto (Nariño)	4.133	-1,6
Pamplona (Norte de Santander)	14.000	0,0	Rionegro (Antioquia)	3.550	0,7
Peñol (Antioquia)	11.833	0,0	Silos (Norte de Santander)	4.333	-3,7
Pereira (Risaralda)	13.675	-0,9	Zipaquirá (Cundinamarca)	3.233	1,0
Riosucio (Caldas)	13.833	0,0	Matababosa, 500 gramos		
Santa Rosa de Cabal (Risaralda)	13.500	1,1	Cali (Valle del Cauca)	3.833	-5,0
Santa Rosa de Osos (Antioquia)	13.277	0,0	Cáqueza (Cundinamarca)	4.000	0,0
Sibaté (Cundinamarca)	13.467	0,0	Chía (Cundinamarca)	3.733	0,0
Subachoque (Cundinamarca)	13.833	0,0	Chipaque (Cundinamarca)	4.167	0,0
Tuluá (Valle del Cauca)	13.367	5,1	Chiquinquirá (Boyacá)	3.433	0,0
Carrier, 1 litro			Corinto (Cauca)	4.267	0,0
Armenia (Quindío)	18.080	0,1	Medellín (Antioquia)	3.665	0,0
Belén de Umbría (Risaralda)	18.710	0,0	Ocaña (Norte de Santander)	3.583	-5,3
Bogotá, D. C.	18.133	-0,7	Palmira (Valle del Cauca)	3.875	0,6
Cali (Valle del Cauca)	20.025	-1,6	Pamplona (Norte de Santander)	4.200	0,0
Manizales (Caldas)	17.300	0,0	Sevilla (Valle del Cauca)	4.200	0,0
Marsella (Risaralda)	18.080	0,8	Sibaté (Cundinamarca)	3.333	0,0
Medellín (Antioquia)	18.175	2,0	Ventaquemada (Boyacá)	3.875	0,0
Palmira (Valle del Cauca)	17.733	1,3	Mixel Top SL, 1 litro		
Pereira (Risaralda)	17.825	-3,1	Chiquinquirá (Boyacá)	11.433	1,5
Rionegro (Antioquia)	17.767	-0,7	Choachí (Cundinamarca)	12.667	0,0
San Vicente (Antioquia)	17.800	0,0	Cúcuta (Norte de Santander)	14.000	-8,1
Santa Rosa de Osos (Antioquia)	19.000	1,6	Manizales (Caldas)	12.063	-3,5
Sogamoso (Boyacá)	18.100	0,0	Marsella (Risaralda)	12.217	1,3
Cosmo-Aguas, 1 kilogramo			Tibaná (Boyacá)	11.933	-1,9
Belén de Umbría (Risaralda)	29.433	-2,4	Tunja (Boyacá)	11.750	0,0
Cali (Valle del Cauca)	27.600	9,2	Ventaquemada (Boyacá)	11.833	-1,4
Zipaquirá (Cundinamarca)	30.767	0,0	Zipaquirá (Cundinamarca)	11.667	0,0
Cosmo-aguas, 250 gramos			Pegal Ph, 1 litro		
Aquitania (Boyacá)	9.833	-4,8	Armenia (Quindío)	28.870	0,0
Duitama (Boyacá)	9.667	0,0	Belén de Umbría (Risaralda)	29.600	-1,7
Villapinzón (Cundinamarca)	9.167	0,0	Cali (Valle del Cauca)	28.700	3,2
Hormonagro 1, 100 gramos			Chocontá (Cundinamarca)	27.000	0,0
Cali (Valle del Cauca)	15.825	1,0	Cúcuta (Norte de Santander)	26.417	4,6
Medellín (Antioquia)	15.133	-2,2	La Unión (Valle del Cauca)	27.783	0,8
Santa Marta (Magdalena)	17.317	0,0	Palmira (Valle del Cauca)	27.950	0,4
Hormonagro ANA, 250 centímetros cúbicos			Tunja (Boyacá)	26.975	0,9
Fómeque (Cundinamarca)	21.000	0,0	Potenzol 900 SL, 1 litro		
Ocaña (Norte de Santander)	21.333	0,0	Andes (Antioquia)	10.962	1,5
Inex-A, 1 litro			Cartagena (Bolívar)	11.784	0,0
Apía (Risaralda)	27.883	12,2	El Carmen de Viboral (Antioquia)	11.000	1,5
Belén de Umbría (Risaralda)	26.463	0,0	La Ceja (Antioquia)	9.900	0,0
Cali (Valle del Cauca)	25.800	4,6	Medellín (Antioquia)	10.168	-2,4
Chinchina (Caldas)	27.233	0,0	Santa Marta (Magdalena)	11.320	0,0
La Unión (Valle del Cauca)	28.050	-6,2	Santa Rosa de Osos (Antioquia)	9.794	-2,9
Manizales (Caldas)	28.300	-3,5	Valledupar (Cesar)	11.725	2,2
Palmira (Valle del Cauca)	25.925	2,7	Progibb 10 SP, 10 gramos		
Pereira (Risaralda)	25.383	0,9	Andes (Antioquia)	6.957	0,0
Rionegro (Antioquia)	19.700	-0,1	Aquitania (Boyacá)	5.833	-2,8
Roldanillo (Valle del Cauca)	26.950	0,0	Chiquinquirá (Boyacá)	6.233	5,1
Tuluá (Valle del Cauca)	25.183	0,0	El Santuario (Antioquia)	6.167	2,8
Kaytar Act SL, 1 litro			Fusagasugá (Cundinamarca)	6.000	0,0
Cartagena (Bolívar)	11.364	0,0	Manizales (Caldas)	6.650	-0,4
La Pintada (Antioquia)	11.213	0,0	Subachoque (Cundinamarca)	6.467	0,0
Medellín (Antioquia)	12.080	0,0	Tibaná (Boyacá)	5.933	0,0
			Tunja (Boyacá)	6.100	0,0
			Ventaquemada (Boyacá)	6.000	-2,7

n.d. No determinado.

* El precio correspondiente a febrero fue modificado en el presente reporte ante la inclusión de datos que se encontraban en verificación.



Precios de elementos pecuarios

**Cuadro 13. Precios de elementos pecuarios
2014 (marzo)**

Productos y mercados	Precio medio marzo	Variación porcentual	Productos y mercados	Precio medio marzo	Variación porcentual
Alambre de púas núm. 12,5, rollo por 350 metros			Alambre de púas núm. 14, rollo por 500 metros (continuación)		
Barrancabermeja (Santander)	133.000	7,0	La Pintada (Antioquia)	151.105	n.d.
Bucaramanga (Santander)	137.250	23,4	Marinilla (Antioquia)	130.900	-1,6
Cartago (Valle del Cauca)	131.239	-0,1	Medellín (Antioquia)	138.125	0,3
Chía (Cundinamarca)	130.000	n.d.	Pacho (Cundinamarca)	144.000	0,0
Chocontá (Cundinamarca)	128.667	1,6	Palmira (Valle del Cauca)	153.333	0,9
Fómeque (Cundinamarca)	140.000	n.d.	Pamplona (Norte de Santander)	159.500	-0,5
Granada (Meta)	135.667	1,0	Rionegro (Antioquia)	131.767	-0,4
Ibagué (Tolima)	134.350	-1,1	Tuluá (Valle del Cauca)	139.863	3,4
La Virginia (Risaralda)	125.167	0,0	Yopal (Casanare)	129.250	4,8
Lérida (Tolima)	133.000	3,2	Alambre de púas núm. 16,5, rollo por 400 metros		
Manizales (Caldas)	132.288	0,1	Anserma (Caldas)	73.967	n.d.
Pacho (Cundinamarca)	134.667	n.d.	Barrancabermeja (Santander)	71.333	0,0
Palmira (Valle del Cauca)	141.667	-0,9	Caicedonia (Valle del Cauca)	84.500	n.d.
Pamplona (Norte de Santander)	137.667	0,7	Cartagena (Bolívar)	75.447	1,5
Puerto López (Meta)	130.075	0,8	Cartago (Valle del Cauca)	79.131	n.d.
Tibaná (Boyacá)	126.000	n.d.	Cereté (Córdoba)	74.110	n.d.
Valledupar (Cesar)	134.000	0,6	El Carmen de Bolívar (Bolívar)	68.667	0,5
Villavicencio (Meta)	135.667	4,7	Fundación (Magdalena)	72.143	0,0
Yopal (Casanare)	121.750	5,2	Granada (Meta)	76.667	-2,1
Alambre de púas núm. 12,5, rollo por 400 metros			Lorica (Córdoba)	73.500	3,1
Bogotá, D. C.	132.250	0,6	Manizales (Caldas)	73.350	0,2
Chiquinquirá (Boyacá)	141.967	n.d.	Montería (Córdoba)	74.100	3,8
Duitama (Boyacá)	182.333	n.d.	Pamplona (Norte de Santander)	75.600	-2,2
Pacho (Cundinamarca)	153.000	0,9	Puerto López (Meta)	71.500	-3,2
Tunja (Boyacá)	157.667	1,7	Riosucio (Caldas)	68.133	n.d.
Alambre de púas núm. 14, rollo por 200 metros			Sabanalarga (Atlántico)	70.833	-2,2
Armenia (Quindío)	57.583	4,0	Santa Marta (Magdalena)	79.575	0,0
Cali (Valle del Cauca)	58.811	2,9	Tuluá (Valle del Cauca)	66.817	n.d.
El Santuario (Antioquia)	54.667	-0,6	Alambre galvanizado núm. 16, rollo por 1 kilogramo		
La Ceja (Antioquia)	55.500	-2,7	Bogotá, D. C.	3.950	4,4
La Pintada (Antioquia)	62.167	n.d.	Chocontá (Cundinamarca)	4.400	0,0
Manizales (Caldas)	56.380	n.d.	El Carmen de Viboral (Antioquia)	4.500	0,0
Neira (Caldas)	52.900	-3,8	El Santuario (Antioquia)	4.500	1,5
Riosucio (Caldas)	54.650	n.d.	Samacá (Boyacá)	5.267	3,3
Alambre de púas núm. 14, rollo por 350 metros			San Gil (Santander)	4.600	0,7
Agustín Codazzi (Cesar)	111.667	0,0	Tibaná (Boyacá)	4.267	n.d.
Anserma (Caldas)	96.333	n.d.	Villapinzón (Cundinamarca)	4.467	0,0
Apía (Risaralda)	98.367	n.d.	Azadón forjado papero, unidad		
Armenia (Quindío)	97.267	0,4	Bogotá, D. C.	11.875	4,8
Cali (Valle del Cauca)	102.833	0,9	Ipiales (Nariño)	15.500	n.d.
Cartago (Valle del Cauca)	105.600	n.d.	Popayán (Cauca)	15.277	n.d.
La Ceja (Antioquia)	94.142	-1,0	Azadón forjado, unidad		
La Virginia (Risaralda)	94.925	1,8	Bogotá, D. C.	11.917	5,1
Manizales (Caldas)	97.200	0,7	Lorica (Córdoba)	19.333	5,5
Marinilla (Antioquia)	86.667	-1,9	Piendamó (Cauca)	15.750	0,0
Neira (Caldas)	93.400	-4,4	Pitalito (Huila)	16.875	n.d.
Pamplona (Norte de Santander)	127.333	0,0	Popayán (Cauca)	16.767	-1,9
Pereira (Risaralda)	99.700	6,0	Tunja (Boyacá)	16.333	2,1
Rionegro (Antioquia)	92.833	-0,1	Valledupar (Cesar)	16.250	8,3
San Alberto (Cesar)	118.333	7,6	Zipacquirá (Cundinamarca)	14.667	n.d.
Santa Rosa de Cabal (Risaralda)	96.775	n.d.	Barretón 4 libras, unidad		
Santander de Quilichao (Cauca)	106.350	n.d.	Lorica (Córdoba)	20.750	-5,7
Sevilla (Valle del Cauca)	110.367	1,4	Montería (Córdoba)	20.500	-2,4
Socorro (Santander)	115.200	0,0	Valledupar (Cesar)	18.750	1,4
Tuluá (Valle del Cauca)	95.117	-3,2	Bebedero acero cerdo de 1/2 pulgada, unidad		
Valledupar (Cesar)	113.750	-2,2	Puerto López (Meta)	8.200	n.d.
Alambre de púas núm. 14, rollo por 500 metros			Santander de Quilichao (Cauca)	7.420	-4,9
Apía (Risaralda)	134.817	1,3	Villanueva (Casanare)	8.500	-3,8
Bucaramanga (Santander)	147.000	n.d.	Yopal (Casanare)	8.500	-8,1
Cali (Valle del Cauca)	142.157	1,1	Bebedero plástico aves 5 Litros, unidad		
Corinto (Cauca)	146.750	-0,5	Belén de Umbría (Risaralda)	11.983	-0,9
Granada (Meta)	144.667	4,6			
La Ceja (Antioquia)	132.372	-1,2			



Cuadro 13. Precios de elementos pecuarios (continuación)
2014 (marzo)

Productos y mercados	Precio medio marzo	Variación porcentual	Productos y mercados	Precio medio marzo	Variación porcentual
Fumigadora plástica manual			Grapas 1 1/4 pulgadas x 9 BWG,		
20 litros, unidad (continuación)			caja de 1 kilogramo (continuación)		
Palmira (Valle del Cauca)	183.091	3,8	La Pintada (Antioquia)	5.067	0,0
Paz de Ariporo (Casanare)	179.615	0,3	La Virginia (Risaralda)	5.017	n.d.
Pereira (Risaralda)	168.567	9,1	Lérida (Tolima)	4.900	-2,6
Piedecuesta (Santander)	192.500	4,1	Manizales (Caldas)	5.000	2,0
Piendamó (Cauca)	207.400	1,4	Marinilla (Antioquia)	4.833	-4,2
Pitalito (Huila)	166.625	n.d.	Marsella (Risaralda)	5.090	-2,4
Popayán (Cauca)	186.843	-0,2	Medellín (Antioquia)	5.167	3,3
Puerto López (Meta)	179.880	2,2	Neira (Caldas)	4.667	n.d.
Pupiales (Nariño)	194.000	4,4	Pacho (Cundinamarca)	4.950	0,5
Quimbaya (Quindío)	188.800	-5,6	Palmira (Valle del Cauca)	4.840	0,0
Riosucio (Caldas)	159.669	-3,1	Pamplona (Norte de Santander)	5.400	1,9
Roldanillo (Valle del Cauca)	166.183	-1,7	Pereira (Risaralda)	5.250	6,4
Sabana de Torres (Santander)	201.000	1,3	Riosucio (Caldas)	4.717	1,1
Sabanalarga (Atlántico)	139.200	-1,8	Roldanillo (Valle del Cauca)	5.375	-0,9
Samacá (Boyacá)	183.143	0,5	Samacá (Boyacá)	5.167	-1,9
San Alberto (Cesar)	193.333	-3,3	Santa Bárbara (Antioquia)	5.167	0,0
San Gil (Santander)	199.889	0,1	Santa Rosa de Cabal (Risaralda)	4.825	-0,9
San Pedro de Los Milagros (Antioquia)	179.866	0,0	Santander de Quilichao (Cauca)	5.033	-1,8
San Vicente de Chucurí (Santander)	198.750	-6,1	Sibaté (Cundinamarca)	5.033	n.d.
Santa Bárbara (Antioquia)	205.083	1,7	Subachoque (Cundinamarca)	4.925	n.d.
Santa Marta (Magdalena)	144.560	0,0	Tibaná (Boyacá)	4.975	n.d.
Santa Rosa de Cabal (Risaralda)	166.225	-7,5	Trinidad (Casanare)	5.167	n.d.
Santander de Quilichao (Cauca)	194.375	4,2	Tuluá (Valle del Cauca)	4.840	-2,0
Sincelejo (Sucre)	167.500	16,9	Tunja (Boyacá)	5.233	4,7
Socorro (Santander)	191.000	-0,1	Villapinzón (Cundinamarca)	4.967	2,8
Sogamoso (Boyacá)	178.250	-1,7	Yopal (Casanare)	5.000	2,0
Subachoque (Cundinamarca)	191.900	n.d.			
Tibaná (Boyacá)	194.714	-13,2	Grapas 1 pulgada x 12 BWG,		
Trinidad (Casanare)	175.600	-0,6	Caja de 1 kilogramo		
Tuluá (Valle del Cauca)	179.369	2,4	Cartagena (Bolívar)	5.070	0,9
Tunja (Boyacá)	196.500	-0,2	El Carmen de Bolívar (Bolívar)	5.167	0,0
Valledupar (Cesar)	169.150	-2,2	La Pintada (Antioquia)	5.067	-0,7
Vélez (Santander)	186.667	0,0	Montería (Córdoba)	4.300	0,0
Ventaquemada (Boyacá)	180.000	0,0	Sabanalarga (Atlántico)	5.189	0,1
Villanueva (Casanare)	196.875	7,3			
Villapinzón (Cundinamarca)	175.000	0,0	Grapas 1 pulgada x 9 BWG,		
Villavicencio (Meta)	192.385	5,2	caja de 1 kilogramo		
Viterbo (Caldas)	153.308	1,4	Abrego (Norte de Santander)	4.500	12,5
Yopal (Casanare)	174.143	-2,5	Bogotá, D. C.	4.200	-0,6
			Cúcuta (Norte de Santander)	5.333	-1,8
			El Carmen de Bolívar (Bolívar)	5.167	0,0
			Fundación (Magdalena)	5.314	0,0
			Fusagasugá (Cundinamarca)	5.133	1,3
			Granada (Meta)	5.200	1,5
			La Pintada (Antioquia)	5.067	0,0
			Lérida (Tolima)	4.900	n.d.
			Medellín (Antioquia)	5.167	3,3
			Montería (Córdoba)	4.350	-1,1
			Pacho (Cundinamarca)	4.933	n.d.
			Pamplona (Norte de Santander)	5.400	1,9
			Sabana de Torres (Santander)	5.000	-2,4
			Sabanalarga (Atlántico)	5.189	0,1
			Trinidad (Casanare)	5.167	n.d.
			Valledupar (Cesar)	5.200	2,0
			Villavicencio (Meta)	5.000	-3,2
			Yopal (Casanare)	5.000	2,0
			Guadaña, unidad		
			Cúcuta (Norte de Santander)	1.237.333	0,0
			Santa Rosa de Osos (Antioquia)	1.151.775	0,0
			Hacha 4 libras, unidad		
			Bogotá, D. C.	20.350	0,2
			Cartagena (Bolívar)	28.967	0,0
			Lorica (Córdoba)	25.040	-3,1
			Valledupar (Cesar)	24.250	-2,0
			Lima metálica triangular		
			6 pulgadas con mango, unidad		
			Jamundí (Valle del Cauca)	5.000	n.d.
			La Plata (Huila)	1.767	n.d.
			Lérida (Tolima)	3.333	n.d.
			Pitalito (Huila)	3.280	n.d.
			Popayán (Cauca)	4.333	n.d.
			Valledupar (Cesar)	4.200	n.d.

**Cuadro 13. Precios de elementos pecuarios (continuación)
2014 (marzo)**

Productos y mercados	Precio medio marzo	Variación porcentual	Productos y mercados	Precio medio marzo	Variación porcentual
Lima metálica triangular 6 pulgadas sin mango, unidad			Pala redonda núm. 2, unidad		
Armenia (Quindío)	4.550	n.d.	Agustín Codazzi (Cesar)	12.000	0,0
Caicedonia (Valle del Cauca)	4.525	n.d.	Bogotá, D. C.	7.417	n.d.
El Carmen de Bolívar (Bolívar)	3.000	n.d.	Montería (Córdoba)	8.650	n.d.
Machete núm. 18, unidad			Palmira (Valle del Cauca)	9.420	n.d.
Anserma (Caldas)	9.488	-0,8	Piendamó (Cauca)	14.133	n.d.
Barranquilla (Atlántico)	10.600	-3,0	Popayán (Cauca)	10.676	n.d.
Caicedonia (Valle del Cauca)	12.183	3,0	Valledupar (Cesar)	11.500	n.d.
Calarcá (Quindío)	11.483	3,1	Polisombra al 80 %, rollo por 1 metro		
Chinchiná (Caldas)	9.233	-1,2	Agustín Codazzi (Cesar)	7.000	0,0
Chocontá (Cundinamarca)	12.500	n.d.	Valledupar (Cesar)	6.250	0,0
El Carmen de Bolívar (Bolívar)	10.250	2,5	Puntilla con cabeza 1 1/2 pulgadas, caja de 500 gramos		
Manizales (Caldas)	9.430	-2,1	Agustín Codazzi (Cesar)	2.667	0,0
Neira (Caldas)	9.213	2,8	Andes (Antioquia)	1.933	0,0
Piendamó (Cauca)	12.400	0,8	Anserma (Caldas)	1.950	0,0
Riosucio (Caldas)	8.783	0,0	Apía (Risaralda)	1.867	-1,8
Sabanalarga (Atlántico)	9.493	n.d.	Barrancabermeja (Santander)	2.400	7,5
Sevilla (Valle del Cauca)	10.625	0,2	Bogotá, D. C.	1.800	5,9
Zarzal (Valle del Cauca)	11.567	0,0	Bucaramanga (Santander)	2.333	-6,7
Machete núm. 20, unidad			Calarcá (Quindío)	2.225	4,0
Anserma (Caldas)	9.488	-0,8	Chiquinquirá (Boyacá)	2.233	-2,9
Armenia (Quindío)	10.275	-0,2	Corinto (Cauca)	1.975	-3,1
Caicedonia (Valle del Cauca)	12.250	2,1	El Carmen de Viboral (Antioquia)	1.877	0,0
Chinchiná (Caldas)	9.233	0,0	Espinal (Tolima)	2.175	0,0
Chocontá (Cundinamarca)	12.500	n.d.	Facatativá (Cundinamarca)	2.333	9,4
El Carmen de Bolívar (Bolívar)	10.250	2,5	Jamundí (Valle del Cauca)	2.133	-4,1
Lorica (Córdoba)	10.188	-1,0	La Celia (Risaralda)	2.100	0,0
Magangué (Bolívar)	10.167	0,0	La Dorada (Caldas)	2.233	-1,5
Manizales (Caldas)	9.430	-2,1	La Virginia (Risaralda)	2.067	0,0
Neira (Caldas)	9.213	2,8	Marsella (Risaralda)	1.967	n.d.
Riosucio (Caldas)	8.783	0,0	Neira (Caldas)	1.967	0,0
Sevilla (Valle del Cauca)	10.667	0,6	Palmira (Valle del Cauca)	2.225	7,2
Valledupar (Cesar)	10.143	0,0	Pamplona (Norte de Santander)	2.433	-2,7
Vélez (Santander)	12.000	0,0	Piendamó (Cauca)	2.667	0,0
Zarzal (Valle del Cauca)	11.567	0,0	Quimbaya (Quindío)	2.275	2,5
Machete núm. 24, unidad			Riosucio (Caldas)	1.900	0,0
Agustín Codazzi (Cesar)	12.500	0,0	Sabana de Torres (Santander)	2.467	1,4
Montería (Córdoba)	9.667	-9,4	Santa Rosa de Cabal (Risaralda)	1.900	n.d.
Sabanalarga (Atlántico)	10.167	n.d.	Santander de Quilichao (Cauca)	2.000	-0,6
Sincelejo (Sucre)	10.000	n.d.	Sibaté (Cundinamarca)	2.200	0,0
Valledupar (Cesar)	10.000	0,0	Sincelejo (Sucre)	2.033	0,0
Pala carbonera, unidad			Trinidad (Casanare)	2.500	n.d.
Barranquilla (Atlántico)	25.167	-3,8	Tuluá (Valle del Cauca)	1.960	-4,4
Santander de Quilichao (Cauca)	24.500	0,0	Zarzal (Valle del Cauca)	2.267	0,0
Zipaquirá (Cundinamarca)	21.833	n.d.	Puntilla con cabeza 1 pulgada, caja de 500 gramos		
Pala cuadrada núm. 2, unidad			Anserma (Caldas)	2.067	0,0
Agustín Codazzi (Cesar)	12.333	0,0	Bogotá, D. C.	2.200	9,1
Barranquilla (Atlántico)	11.250	-6,6	Bucaramanga (Santander)	2.333	n.d.
Bogotá, D. C.	8.250	2,1	Cachipay (Cundinamarca)	2.467	-1,3
Fundación (Magdalena)	10.881	0,0	Chía (Cundinamarca)	2.300	n.d.
Montería (Córdoba)	9.875	3,9	Chiquinquirá (Boyacá)	2.300	n.d.
Sabanalarga (Atlántico)	8.833	n.d.	Facatativá (Cundinamarca)	2.333	9,4
Valledupar (Cesar)	11.750	-2,1	Fusagasugá (Cundinamarca)	2.525	1,0
Pala cuadrada núm. 4, unidad			La Celia (Risaralda)	2.517	0,0
Agustín Codazzi (Cesar)	14.800	0,0	La Dorada (Caldas)	2.225	-1,1
Cartagena (Bolívar)	12.503	0,0	La Virginia (Risaralda)	2.633	n.d.
Valledupar (Cesar)	13.600	0,0	Lérida (Tolima)	2.933	-1,1
Pala draga, unidad			Madrid (Cundinamarca)	2.433	0,0
Agustín Codazzi (Cesar)	34.333	0,0	Medellín (Antioquia)	2.222	1,0
Barranquilla (Atlántico)	43.425	4,2	Neira (Caldas)	2.100	n.d.
Cartagena (Bolívar)	36.723	0,0	Pacho (Cundinamarca)	2.425	2,1
Lorica (Córdoba)	31.667	-1,0	Piendamó (Cauca)	3.033	0,0
Sabanalarga (Atlántico)	34.172	0,7	Quimbaya (Quindío)	2.230	0,5
Santa María (Magdalena)	38.800	0,0	Sibaté (Cundinamarca)	2.200	0,0
Pala hoyadora, unidad			Trinidad (Casanare)	2.500	n.d.
Popayán (Cauca)	11.833	4,4	Valledupar (Cesar)	3.000	3,4
Valledupar (Cesar)	11.750	-4,1	Villeta (Cundinamarca)	2.503	0,0
			Puntilla con cabeza 2 1/2 pulgadas, caja de 500 gramos		
			Andes (Antioquia)	1.967	1,7
			Anserma (Caldas)	1.938	0,0



Cuadro 13. Precios de elementos pecuarios (continuación)
2014 (marzo)

Productos y mercados	Precio medio marzo	Variación porcentual	Productos y mercados	Precio medio marzo	Variación porcentual
Puntilla con cabeza 2 1/2 pulgadas, caja de 500 gramos (continuación)			Puntilla con cabeza 3 1/2 pulgadas, caja de 500 gramos		
Bogotá, D. C.	1.800	5,9	Andes (Antioquia)	1.967	0,0
Cajamarca (Tolima)	1.866	n.d.	Anserma (Caldas)	1.950	4,8
Calarcá (Quindío)	2.233	5,1	Apía (Risaralda)	1.933	1,3
Cali (Valle del Cauca)	2.067	1,6	Corinto (Cauca)	1.975	-3,1
Corinto (Cauca)	1.975	-3,1	Espinal (Tolima)	2.167	0,0
El Carmen de Bolívar (Bolívar)	2.467	2,8	Jamundí (Valle del Cauca)	2.175	-2,2
El Carmen de Viboral (Antioquia)	1.877	0,0	La Celia (Risaralda)	2.100	0,0
Espinal (Tolima)	2.175	0,0	La Dorada (Caldas)	2.233	-1,5
Granada (Meta)	2.500	n.d.	La Virginia (Risaralda)	2.067	0,0
Jamundí (Valle del Cauca)	2.175	-2,2	Medellín (Antioquia)	2.163	1,4
La Dorada (Caldas)	2.233	-1,5	Neira (Caldas)	1.975	0,0
Lérida (Tolima)	2.133	1,6	Palmira (Valle del Cauca)	2.225	7,2
Neira (Caldas)	1.963	0,0	Riosucio (Caldas)	1.900	0,0
Palmira (Valle del Cauca)	2.225	7,2	Santa Rosa de Cabal (Risaralda)	1.900	n.d.
Pamplona (Norte de Santander)	2.360	-1,7	Santander de Quilichao (Cauca)	1.960	-2,6
Quimbaya (Quindío)	2.230	0,5	Sincelejo (Sucre)	1.967	n.d.
Riosucio (Caldas)	1.883	0,0	Tuluá (Valle del Cauca)	2.000	-7,0
Santa Bárbara (Antioquia)	2.133	0,0	Puntilla con cabeza 3 pulgadas, caja de 500 gramos		
Santander de Quilichao (Cauca)	1.960	-2,6	Agustín Codazzi (Cesar)	2.625	0,0
Sincelejo (Sucre)	1.975	-2,5	Andes (Antioquia)	1.967	0,0
Trinidad (Casanare)	2.500	n.d.	Apía (Risaralda)	1.925	-0,3
Tuluá (Valle del Cauca)	1.960	-5,8	Bogotá, D. C.	1.800	5,9
Yopal (Casanare)	2.600	n.d.	Cachipay (Cundinamarca)	2.467	-1,3
Zarzal (Valle del Cauca)	2.267	0,0	Cajamarca (Tolima)	1.866	n.d.
Puntilla con cabeza 2 pulgadas, caja de 500 gramos			Chiquinquirá (Boyacá)	2.225	-3,3
Agustín Codazzi (Cesar)	2.625	0,0	Choachí (Cundinamarca)	2.000	0,0
Andes (Antioquia)	1.967	0,0	Chocontá (Cundinamarca)	2.133	-3,0
Anserma (Caldas)	1.888	0,0	Corinto (Cauca)	1.975	-3,1
Apía (Risaralda)	1.925	2,1	Espinal (Tolima)	2.075	0,0
Bogotá, D. C.	1.800	5,9	Facatativá (Cundinamarca)	2.333	9,4
Cachipay (Cundinamarca)	2.467	-1,3	Fómeque (Cundinamarca)	2.000	0,0
Calarcá (Quindío)	2.233	4,4	Fusagasugá (Cundinamarca)	2.325	1,1
Chía (Cundinamarca)	2.300	n.d.	Jamundí (Valle del Cauca)	2.175	-2,2
Chiquinquirá (Boyacá)	2.325	5,7	La Celia (Risaralda)	2.100	0,0
Choachí (Cundinamarca)	2.000	0,0	La Dorada (Caldas)	2.225	-1,1
Chocontá (Cundinamarca)	2.133	-3,0	Lérida (Tolima)	2.133	1,6
Corinto (Cauca)	1.975	-3,1	Madrid (Cundinamarca)	2.433	0,0
El Carmen de Bolívar (Bolívar)	2.467	2,8	Marsella (Risaralda)	1.975	-2,9
Espinal (Tolima)	2.175	0,0	Medellín (Antioquia)	2.172	-0,1
Facatativá (Cundinamarca)	2.333	9,4	Neira (Caldas)	1.975	-2,5
Fómeque (Cundinamarca)	2.000	0,0	Pacho (Cundinamarca)	2.300	2,2
Fusagasugá (Cundinamarca)	2.325	1,1	Palmira (Valle del Cauca)	2.225	7,2
Jamundí (Valle del Cauca)	2.175	-2,2	Pamplona (Norte de Santander)	2.500	0,0
La Celia (Risaralda)	2.075	-2,4	Popayán (Cauca)	2.650	-5,8
La Dorada (Caldas)	2.225	-4,6	Riosucio (Caldas)	1.900	0,0
Lérida (Tolima)	2.133	1,6	Sabanalarga (Atlántico)	2.100	n.d.
Madrid (Cundinamarca)	2.433	0,0	Saldaña (Tolima)	1.867	n.d.
Marsella (Risaralda)	1.975	-8,1	Santa Rosa de Cabal (Risaralda)	1.900	n.d.
Medellín (Antioquia)	2.300	0,0	Santander de Quilichao (Cauca)	1.960	-2,6
Neira (Caldas)	1.925	0,7	Sibaté (Cundinamarca)	2.200	0,0
Pacho (Cundinamarca)	2.300	2,2	Trinidad (Casanare)	2.500	n.d.
Palmira (Valle del Cauca)	2.225	7,2	Tuluá (Valle del Cauca)	1.960	-5,8
Pamplona (Norte de Santander)	2.325	-2,1	Tunja (Boyacá)	2.533	1,3
Popayán (Cauca)	2.583	0,0	Valledupar (Cesar)	2.875	4,5
Quimbaya (Quindío)	2.230	0,5	Villapinzón (Cundinamarca)	2.333	0,0
Riosucio (Caldas)	1.833	0,9	Villeta (Cundinamarca)	2.283	0,0
Sabanalarga (Atlántico)	2.100	n.d.	Puntilla con cabeza 4 pulgadas, caja de 1 kilogramo		
Saldaña (Tolima)	1.867	n.d.	Agustín Codazzi (Cesar)	5.000	0,0
Samacá (Boyacá)	2.400	-1,4	Cajamarca (Tolima)	4.233	0,0
Santa Bárbara (Antioquia)	2.133	0,0	Chiquinquirá (Boyacá)	4.300	n.d.
Santa Rosa de Cabal (Risaralda)	1.900	n.d.	Choachí (Cundinamarca)	4.000	0,0
Santander de Quilichao (Cauca)	1.960	-2,6	Chocontá (Cundinamarca)	4.400	-2,9
Sibaté (Cundinamarca)	2.200	0,0	Espinal (Tolima)	4.383	0,0
Sincelejo (Sucre)	1.975	-2,5	Fómeque (Cundinamarca)	4.067	1,7
Subachoque (Cundinamarca)	2.333	n.d.	Lérida (Tolima)	4.233	0,0
Tibaná (Boyacá)	2.500	n.d.	Medellín (Antioquia)	4.592	1,3
Trinidad (Casanare)	2.500	n.d.	Neira (Caldas)	3.717	n.d.
Tuluá (Valle del Cauca)	1.960	-5,8	Pacho (Cundinamarca)	4.500	1,1
Tunja (Boyacá)	2.367	1,4	Santander de Quilichao (Cauca)	3.880	-0,5
Valledupar (Cesar)	2.875	4,5	Valledupar (Cesar)	4.714	3,1
Villapinzón (Cundinamarca)	2.167	4,8	Villapinzón (Cundinamarca)	4.833	0,0
Villeta (Cundinamarca)	2.283	0,0			
Zarzal (Valle del Cauca)	2.267	0,0			



**Cuadro 13. Precios de elementos pecuarios (conclusión)
2014 (marzo)**

Productos y mercados	Precio medio marzo	Variación porcentual
Puntilla con cabeza 5 pulgadas, caja de 1 kilogramo		
Agustín Codazzi (Cesar)	5.000	0,0
Cachipay (Cundinamarca)	4.833	-6,5
Choachí (Cundinamarca)	4.000	0,0
Espinal (Tolima)	4.383	0,0
Fómeque (Cundinamarca)	4.067	1,7
Lérida (Tolima)	4.233	0,0
Medellín (Antioquia)	4.592	1,3
Neira (Caldas)	3.683	n.d.
Pacho (Cundinamarca)	4.500	1,1

n.d. No determinado.

Productos y mercados	Precio medio marzo	Variación porcentual
Puntilla con cabeza 5 pulgadas, caja de 1 kilogramo (continuación)		
Santander de Quilichao (Cauca)	3.867	-0,9
Valledupar (Cesar)	4.750	0,0
Zapapico 5 libras, unidad		
Barranquilla (Atlántico)	20.350	-2,9
Bogotá, D. C.	12.167	1,4
Pamplona (Norte de Santander)	17.600	-0,8
Valledupar (Cesar)	20.750	1,7



Precios de empaques

**Cuadro 14. Precios de empaques
2014 (marzo)**

Productos y mercados	Precio medio marzo	Variación porcentual	Productos y mercados	Precio medio marzo	Variación porcentual
Bolsa almácigo calibre 2 (5 X 8 centímetros), paquete por 1.000 unidades			Costal Peldar fique (50 kilogramos), unidad		
Caicedonia (Valle del Cauca)	6.317	1,1	El Santuario (Antioquia)	2.300	1,1
Piendamó (Cauca)	7.800	0,0	Medellín (Antioquia)	2.367	6,0
Popayán (Cauca)	8.067	0,0	Peñol (Antioquia)	2.300	0,0
Bolsa plástica lechosa tratada (25 kilogramos), paquete por 50 unidades			Costal rojo plástico (50 kilogramos), paquete por 500 unidades		
Apía (Risaralda)	9.688	1,5	Tunja (Boyacá)	246.250	-2,0
Caicedonia (Valle del Cauca)	9.100	0,0	Ubaté (Cundinamarca)	265.000	n.d.
La Virginia (Risaralda)	9.917	0,0	Costal rojo plástico (50 kilogramos), unidad		
Manizales (Caldas)	10.863	1,2	Cota (Cundinamarca)	767	0,0
Marsella (Risaralda)	9.238	-0,1	Fusagasugá (Cundinamarca)	813	-0,5
Pereira (Risaralda)	9.500	-3,4	Ubaté (Cundinamarca)	583	n.d.
Quimbaya (Quindío)	8.317	n.d.	Ventaquemada (Boyacá)	550	-8,3
Santa Rosa de Cabal (Risaralda)	9.738	1,6	Costal tres rayas o cafetero fique (850 kilogramos), unidad		
Costal amarillo plástico (50 kilogramos), unidad			Agustín Codazzi (Cesar)	3.900	0,0
Cajamarca (Tolima)	950	0,0	Andes (Antioquia)	3.000	n.d.
El Carmen de Viboral (Antioquia)	867	0,0	Magangué (Bolívar)	2.800	0,0
El Santuario (Antioquia)	863	0,0	Marsella (Risaralda)	3.300	n.d.
Fusagasugá (Cundinamarca)	1.000	0,0	Santa Bárbara (Antioquia)	3.333	-4,8
San Vicente (Antioquia)	983	0,0	Santa Rosa de Cabal (Risaralda)	3.200	n.d.
Sibaté (Cundinamarca)	900	0,0	Valledupar (Cesar)	3.400	0,0
Ventaquemada (Boyacá)	800	n.d.	Costal tres rayas o cafetero usado fique (50 kilogramos), unidad		
Costal arvejero fique (50 kilogramos), unidad			Agustín Codazzi (Cesar)	2.500	0,0
Aquitania (Boyacá)	2.533	n.d.	Magangué (Bolívar)	2.200	0,0
Fusagasugá (Cundinamarca)	2.167	n.d.	Santa Marta (Magdalena)	3.400	n.d.
Sibaté (Cundinamarca)	2.250	2,3	Valledupar (Cesar)	2.267	-6,8
Villapinzón (Cundinamarca)	2.400	2,1	Costal verde plástico (50 kilogramos), unidad		
Costal blanco plástico (50 kilogramos), unidad			Cajamarca (Tolima)	967	0,0
Agustín Codazzi (Cesar)	500	0,0	El Carmen de Viboral (Antioquia)	867	0,0
Cajamarca (Tolima)	863	n.d.	El Santuario (Antioquia)	863	0,0
El Carmen de Bolívar (Bolívar)	500	0,0	Ipiales (Nariño)	1.240	3,3
Ipiales (Nariño)	750	1,7	San Vicente (Antioquia)	1.000	1,7
Magangué (Bolívar)	533	-3,0	Fique 3 hilos (1 kilogramo), rollo		
San Marcos (Sucre)	500	0,0	Aguazul (Casanare)	9.333	-6,7
Costal blanco usado plástico (50 kilogramos), unidad			San Marcos (Sucre)	7.500	1,4
Corozal (Sucre)	512	0,0	Trinidad (Casanare)	10.333	2,1
Fundación (Magdalena)	633	5,6	Tunja (Boyacá)	8.625	6,2
Granada (Meta)	467	n.d.	Valledupar (Cesar)	9.750	0,0
Lorica (Córdoba)	433	0,0	Villanueva (Casanare)	10.000	0,0
Montería (Córdoba)	350	0,0	Villapinzón (Cundinamarca)	8.167	2,1
Puerto López (Meta)	467	0,0	Fique 3 hilos (1,5 kilogramos), rollo		
Valledupar (Cesar)	467	-6,7	Andes (Antioquia)	8.667	0,0
Villavicencio (Meta)	310	-6,1	Apía (Risaralda)	9.217	2,5
Costal gasa de vuelta rojo plástico (50 kilogramos), paquete por 500 unidades			Aquitania (Boyacá)	9.325	n.d.
Pasto (Nariño)	356.667	-4,5	Armenia (Quindío)	9.100	1,7
Tunja (Boyacá)	361.250	1,8	Bogotá, D. C.	8.150	-2,2
Costal gasa de vuelta rojo plástico (50 kilogramos), unidad			Cajamarca (Tolima)	9.400	n.d.
El Carmen de Viboral (Antioquia)	867	0,0	Calarcá (Quindío)	8.738	2,0
El Santuario (Antioquia)	863	0,0	El Carmen de Viboral (Antioquia)	8.750	0,0
Ipiales (Nariño)	750	1,7	El Santuario (Antioquia)	8.725	3,3
Samacá (Boyacá)	733	n.d.	La Virginia (Risaralda)	9.717	2,1
San Vicente (Antioquia)	1.000	1,7	Manizales (Caldas)	9.700	n.d.
Sogamoso (Boyacá)	775	5,1	Marinilla (Antioquia)	8.733	0,4
Costal papero usado fique (50 kilogramos), unidad			Marsella (Risaralda)	9.183	n.d.
Aquitania (Boyacá)	800	n.d.	Pereira (Risaralda)	9.438	-0,8
Pasto (Nariño)	500	0,0	Roldanillo (Valle del Cauca)	10.267	0,0
			San Marcos (Sucre)	8.500	2,0
			Santa Rosa de Cabal (Risaralda)	9.150	n.d.
			Zarzal (Valle del Cauca)	9.933	1,0
			Hilaza doble (1,5 kilogramos), cono		
			Bogotá, D. C.	12.000	n.d.
			Cáqueza (Cundinamarca)	12.667	-5,0
			Fusagasugá (Cundinamarca)	13.833	n.d.



**Cuadro 14. Precios de empaques (continuación)
2014 (marzo)**

Productos y mercados	Precio medio marzo	Variación porcentual	Productos y mercados	Precio medio marzo	Variación porcentual
Hilaza sencilla (1,5 kilogramos), cono			Hilo de amarrar 12-A plástico (130 metros), cono (continuación)		
Bogotá, D. C.	9.333	n.d.	Villanueva (Casanare)	2.367	1,4
Cajamarca (Tolima)	21.250	-1,2	Hilo de amarrar 12-A plástico (150 metros), cono		
Cáqueza (Cundinamarca)	14.000	5,0	Cali (Valle del Cauca)	2.333	n.d.
Fusagasugá (Cundinamarca)	12.167	n.d.	Granada (Meta)	2.250	-5,3
Hilo de amarrar 1,8-1 plástico (5000 metros), cono			Jamundí (Valle del Cauca)	2.667	n.d.
Abrego (Norte de Santander)	9.333	n.d.	Palmira (Valle del Cauca)	2.333	n.d.
Ipiales (Nariño)	8.250	-0,9	Villavicencio (Meta)	2.500	5,3
Piedecuesta (Santander)	10.000	-10,4	Yopal (Casanare)	3.167	5,6
Pupiales (Nariño)	8.500	-1,9	Hilo de amarrar 18-1 plástico (500 metros), cono		
Hilo de amarrar 12-1 plástico (750 metros), cono			Apía (Risaralda)	8.717	2,6
Aguazul (Casanare)	9.625	1,3	Bogotá, D. C.	8.125	-3,0
Agustín Codazzi (Cesar)	9.000	0,0	Granada (Meta)	9.000	0,0
Anserma (Caldas)	9.600	4,0	Marsella (Risaralda)	8.838	-0,1
Apía (Risaralda)	9.290	4,5	Puerto López (Meta)	8.750	10,8
Armenia (Quindío)	9.525	2,4	San Gil (Santander)	10.533	-2,8
Belén de Umbria (Risaralda)	8.988	0,4	Santa Rosa de Cabal (Risaralda)	9.188	0,5
Bogotá, D. C.	8.125	-3,0	Socorro (Santander)	10.600	0,0
Bucaramanga (Santander)	9.833	9,3	Villanueva (Casanare)	8.300	1,6
Caicedonia (Valle del Cauca)	8.475	1,5	Villapinzón (Cundinamarca)	8.667	0,0
Cajamarca (Tolima)	7.925	0,0	Villavicencio (Meta)	7.750	1,1
Calarcá (Quindío)	9.400	1,1	Hilo de amarrar 3-1 plástico (3000 metros), cono		
Cali (Valle del Cauca)	8.920	2,8	Agustín Codazzi (Cesar)	9.333	0,0
Cáqueza (Cundinamarca)	9.167	1,9	Andes (Antioquia)	9.167	0,0
Chinchiná (Caldas)	10.200	0,0	Apía (Risaralda)	8.970	-0,7
Corinto (Cauca)	8.500	-3,8	Armenia (Quindío)	10.288	6,1
El Carmen de Viboral (Antioquia)	8.667	0,0	Belén de Umbria (Risaralda)	9.113	0,4
Espinal (Tolima)	8.450	0,0	Bogotá, D. C.	8.500	0,0
Fusagasugá (Cundinamarca)	8.067	0,8	Caicedonia (Valle del Cauca)	8.800	1,5
Girardot (Cundinamarca)	8.850	n.d.	Cajamarca (Tolima)	8.750	2,3
Guadalajara de Buga (Valle del Cauca)	8.600	-1,1	Calarcá (Quindío)	9.850	0,7
Ibaqué (Tolima)	7.767	0,0	Cali (Valle del Cauca)	8.560	-0,5
Ipiales (Nariño)	6.000	n.d.	Chinchiná (Caldas)	10.633	3,4
Jamundí (Valle del Cauca)	8.620	-6,5	Corinto (Cauca)	8.750	-0,9
La Celia (Risaralda)	9.563	9,7	El Carmen de Viboral (Antioquia)	8.700	0,3
La Unión (Valle del Cauca)	8.400	0,0	El Santuario (Antioquia)	8.750	2,9
La Virginia (Risaralda)	9.488	2,2	Girardot (Cundinamarca)	9.117	n.d.
Lérica (Tolima)	8.100	-1,6	Guadalajara de Buga (Valle del Cauca)	8.600	-3,0
Magangué (Bolívar)	10.000	0,0	Ipiales (Nariño)	6.000	n.d.
Manizales (Caldas)	9.850	1,9	Jamundí (Valle del Cauca)	9.060	-1,5
Marsella (Risaralda)	8.710	-0,3	La Celia (Risaralda)	9.613	2,5
Medellín (Antioquia)	9.667	0,7	La Unión (Valle del Cauca)	8.325	0,0
Neira (Caldas)	9.200	0,0	La Virginia (Risaralda)	9.667	-2,8
Palmira (Valle del Cauca)	8.900	0,9	Lérica (Tolima)	8.975	-1,4
Peñol (Antioquia)	8.733	1,9	Manizales (Caldas)	10.410	7,8
Pereira (Risaralda)	9.250	1,8	Marinilla (Antioquia)	8.783	n.d.
Puerto López (Meta)	8.625	6,2	Marsella (Risaralda)	8.910	0,1
Pupiales (Nariño)	6.500	-4,9	Montenegro (Quindío)	9.950	2,2
Riosucio (Caldas)	9.700	1,7	Neira (Caldas)	8.850	-1,3
Roldanillo (Valle del Cauca)	8.867	-0,1	Palmira (Valle del Cauca)	9.000	-1,3
Saldaña (Tolima)	7.667	0,0	Peñol (Antioquia)	8.700	2,4
San Gil (Santander)	9.500	0,0	Pereira (Risaralda)	9.563	2,8
Santa Bárbara (Antioquia)	8.267	-11,7	Pupiales (Nariño)	6.333	n.d.
Santa Rosa de Cabal (Risaralda)	8.863	-1,0	Quimbaya (Quindío)	9.238	0,1
Santander de Quilichao (Cauca)	9.167	n.d.	Riosucio (Caldas)	10.400	1,8
Sevilla (Valle del Cauca)	9.167	1,9	Roldanillo (Valle del Cauca)	9.840	2,1
Tuluá (Valle del Cauca)	9.275	15,8	San Marcos (Sucre)	8.600	2,4
Tunja (Boyacá)	8.000	0,0	Santa Bárbara (Antioquia)	8.600	-8,2
Valledupar (Cesar)	10.133	0,0	Santa Rosa de Cabal (Risaralda)	9.738	0,4
Villanueva (Casanare)	8.300	1,6	Santander de Quilichao (Cauca)	10.400	n.d.
Villavicencio (Meta)	7.750	0,0	Sevilla (Valle del Cauca)	9.667	1,9
Yopal (Casanare)	10.200	2,0	Tuluá (Valle del Cauca)	9.200	13,2
Zarzal (Valle del Cauca)	9.267	1,1	Valledupar (Cesar)	10.580	0,0
Hilo de amarrar 12-A plástico (130 metros), cono			Hilo de amarrar 6-1 plástico (1500 metros), cono		
Aguazul (Casanare)	2.625	-1,6	Apía (Risaralda)	9.367	1,5
Jamundí (Valle del Cauca)	2.333	-6,7	Bogotá, D. C.	8.250	-2,9
Magangué (Bolívar)	2.167	0,0			
Puerto López (Meta)	2.425	1,0			
San Marcos (Sucre)	2.000	0,0			
Santander de Quilichao (Cauca)	2.475	2,3			
Valledupar (Cesar)	2.750	0,0			



**Cuadro 14. Precios de empaques (conclusión)
2014 (marzo)**

Productos y mercados	Precio medio marzo	Variación porcentual	Productos y mercados	Precio medio marzo	Variación porcentual
Hilo de amarrar 6-1 plástico (1500 metros), cono (continuación)			Nevera icopor poliestireno (25 litros), unidad		
Cali (Valle del Cauca)	8.675	2,1	Magangué (Bolívar)	9.750	0,0
Corinto (Cauca)	8.625	-4,2	San Marcos (Sucre)	10.625	0,0
Guadalajara de Buga (Valle del Cauca)	8.600	-1,5	Sincelejo (Sucre)	10.267	0,0
Ipiales (Nariño)	6.000	1,1	Valledupar (Cesar)	14.667	n.d.
Jamundí (Valle del Cauca)	9.000	-1,4	Nevera icopor poliestireno (42 litros), unidad		
Marsella (Risaralda)	9.075	-0,1	Cartagena (Bolívar)	15.283	n.d.
Medellín (Antioquia)	9.667	0,7	Magangué (Bolívar)	11.000	0,0
Palmira (Valle del Cauca)	9.000	-1,3	San Marcos (Sucre)	14.500	0,0
Pereira (Risaralda)	9.575	3,1	Sincelejo (Sucre)	15.500	0,0
Pupiales (Nariño)	6.333	-2,6	Valledupar (Cesar)	20.667	n.d.
Roldanillo (Valle del Cauca)	9.967	4,7	Soga plástica 10 mm (1 metro), rollo		
Santa Rosa de Cabal (Risaralda)	9.417	0,0	Cali (Valle del Cauca)	700	0,0
Santander de Quilichao (Cauca)	10.133	n.d.	Neiva (Huila)	500	n.d.
Tuluá (Valle del Cauca)	9.700	17,6	Palmira (Valle del Cauca)	700	10,5
Nevera icopor poliestireno (19 litros), unidad			Santander de Quilichao (Cauca)	800	-2,0
San Marcos (Sucre)	8.500	0,0	Soga plástica 8 mm (1 metro), rollo		
Sincelejo (Sucre)	7.417	3,5	Cali (Valle del Cauca)	493	1,2
Valledupar (Cesar)	9.667	0,0	Palmira (Valle del Cauca)	483	0,0
			Santander de Quilichao (Cauca)	525	-7,4

n.d. No determinado.

Precios de jornales

**Cuadro 15. Precios de jornales
2014 (marzo)**

Productos y mercados	Precio medio marzo	Variación porcentual	Productos y mercados	Precio medio marzo	Variación porcentual
Jornal agrícola con alimentación			Jornal agrícola sin alimentación (continuación)		
Aguazul (Casanare)	22.000	0,0	Chiquinquirá (Boyacá)	27.667	1,2
Agustín Codazzi (Cesar)	15.000	0,0	Chitagá (Norte de Santander)	30.000	0,0
Anserma (Caldas)	14.250	4,3	Choachí (Cundinamarca)	28.333	0,0
Belén de Umbria (Risaralda)	16.500	3,1	Corozal (Sucre)	18.333	-0,2
Buesaco (Nariño)	8.000	-1,6	Cúcuta (Norte de Santander)	25.800	0,0
Cajamarca (Tolima)	27.400	0,0	Duitama (Boyacá)	28.333	0,0
Cáqueza (Cundinamarca)	21.667	0,0	El Carmen de Bolívar (Bolívar)	19.333	0,0
Chinchiná (Caldas)	17.250	1,5	El Carmen de Viboral (Antioquia)	27.667	1,2
Chipaque (Cundinamarca)	21.667	0,0	El Santuario (Antioquia)	26.600	3,1
Chiquinquirá (Boyacá)	21.667	0,0	Espinal (Tolima)	25.000	0,0
Chitagá (Norte de Santander)	20.000	-7,7	Fundación (Magdalena)	20.000	0,0
Choachí (Cundinamarca)	21.667	0,0	Fusagasugá (Cundinamarca)	28.333	0,0
Chocontá (Cundinamarca)	23.750	-5,0	Garzón (Huila)	23.000	3,0
Corozal (Sucre)	13.000	8,3	Girardot (Cundinamarca)	25.800	0,0
El Carmen de Bolívar (Bolívar)	14.000	0,0	Granada (Meta)	29.667	0,0
Fresno (Tolima)	27.875	6,2	Guadalajara de Buga (Valle del Cauca)	25.667	n.d.
Fundación (Magdalena)	17.500	1,4	Guaduas (Cundinamarca)	35.000	n.d.
Granada (Meta)	21.167	-5,9	Guarne (Antioquia)	25.000	12,4
Guaduas (Cundinamarca)	25.000	n.d.	Ibagué (Tolima)	22.333	n.d.
Ipiales (Nariño)	14.333	10,3	Ipiales (Nariño)	17.667	17,8
La Plata (Huila)	19.333	n.d.	Jamundí (Valle del Cauca)	23.333	2,3
Magangué (Bolívar)	14.000	3,7	La Ceja (Antioquia)	25.000	6,4
Manizales (Caldas)	21.000	-0,8	La Celia (Risaralda)	24.667	4,2
Neira (Caldas)	18.750	0,4	La Plata (Huila)	25.000	11,9
Pamplona (Norte de Santander)	20.000	0,0	La Unión (Antioquia)	26.750	12,6
Pasto (Nariño)	10.667	-1,5	La Virginia (Risaralda)	24.667	4,2
Paz de Ariporo (Casanare)	21.250	0,0	Lebrija (Santander)	28.333	11,8
Puerto López (Meta)	21.250	-3,4	Lérida (Tolima)	26.200	0,8
Pupiales (Nariño)	13.333	2,6	Lorica (Córdoba)	18.250	0,5
Riosucio (Caldas)	15.000	5,3	Magangué (Bolívar)	18.500	1,4
Sabana de Torres (Santander)	15.333	-1,1	Málaga (Santander)	25.000	0,0
Sabanalarga (Atlántico)	14.333	0,0	Manizales (Caldas)	28.667	-0,6
Samacá (Boyacá)	20.667	0,0	Marinilla (Antioquia)	27.500	2,8
San Gil (Santander)	15.333	0,0	Marsella (Risaralda)	24.667	4,2
San Marcos (Sucre)	14.000	1,8	Medellín (Antioquia)	26.500	4,6
Silos (Norte de Santander)	25.000	25,0	Moniquirá (Boyacá)	25.000	0,0
Sincelejo (Sucre)	12.000	-9,4	Montenegro (Quindío)	27.000	2,5
Tibaná (Boyacá)	22.000	0,0	Montería (Córdoba)	18.200	-1,6
Trinidad (Casanare)	22.250	6,0	Neira (Caldas)	25.250	-0,3
Tunja (Boyacá)	24.000	20,0	Neiva (Huila)	22.333	1,5
Túquerres (Nariño)	12.333	0,0	Ocaña (Norte de Santander)	25.000	0,0
Valledupar (Cesar)	19.000	1,8	Pamplona (Norte de Santander)	27.667	6,4
Vélez (Santander)	14.000	0,0	Pasto (Nariño)	12.000	0,0
Ventaquemada (Boyacá)	26.333	-3,7	Paz de Ariporo (Casanare)	31.750	1,6
Villanueva (Casanare)	21.833	0,0	Peñol (Antioquia)	27.250	0,0
Villapinzón (Cundinamarca)	28.750	-4,2	Pereira (Risaralda)	25.000	4,2
Villavicencio (Meta)	22.750	1,4	Pitalito (Huila)	23.750	0,0
Villeta (Cundinamarca)	25.667	n.d.	Puerto López (Meta)	32.400	2,5
Viterbo (Caldas)	18.800	0,3	Puerto Tejada (Cauca)	20.667	3,3
Yopal (Casanare)	20.400	0,0	Pupiales (Nariño)	15.333	2,2
Zipaquirá (Cundinamarca)	35.000	-5,4	Quimbaya (Quindío)	26.500	1,9
Jornal agrícola sin alimentación			Rionegro (Antioquia)	26.750	15,1
Abrego (Norte de Santander)	25.000	0,0	Riosucio (Caldas)	20.500	0,0
Aguachica (Cesar)	26.000	n.d.	Sabana de Torres (Santander)	24.333	4,3
Aguazul (Casanare)	32.000	2,6	Sabanalarga (Atlántico)	18.333	0,0
Agustín Codazzi (Cesar)	21.667	0,0	Saldaña (Tolima)	20.400	0,0
Andes (Antioquia)	26.800	3,1	Samacá (Boyacá)	25.667	0,0
Anserma (Caldas)	22.250	1,1	San Gil (Santander)	25.333	0,0
Apia (Risaralda)	24.667	2,8	San Marcos (Sucre)	18.000	2,9
Aquitania (Boyacá)	28.000	0,0	San Pedro de Los Milagros (Antioquia)	25.500	7,4
Armenia (Quindío)	27.000	3,8	San Vicente (Antioquia)	25.000	12,4
Belén de Umbria (Risaralda)	25.000	4,2	Santa Bárbara (Antioquia)	26.000	0,6
Betania (Antioquia)	27.667	3,8	Santa Rosa de Cabal (Risaralda)	24.667	4,2
Caicedonia (Valle del Cauca)	29.000	2,4	Santander de Quilichao (Cauca)	20.167	0,8
Cajamarca (Tolima)	35.000	0,0	Sevilla (Valle del Cauca)	26.000	4,0
Calarcá (Quindío)	26.000	4,0	Silos (Norte de Santander)	30.000	20,0
Cali (Valle del Cauca)	20.333	0,0	Sincelejo (Sucre)	18.000	1,1
Cereté (Córdoba)	17.139	-5,4	Sogamoso (Boyacá)	27.667	0,0
Chinácota (Norte de Santander)	25.000	0,0	Tibaná (Boyacá)	26.667	0,0
Chinchiná (Caldas)	25.750	3,0	Trinidad (Casanare)	33.250	10,8
Chipaque (Cundinamarca)	26.667	0,0	Túquerres (Nariño)	14.333	0,0



**Cuadro 15. Precios de jornales (conclusión)
2014 (marzo)**

Productos y mercados	Precio medio marzo	Variación porcentual	Productos y mercados	Precio medio marzo	Variación porcentual
Jornal agrícola sin alimentación (continuación)			Jornal pecuario sin alimentación (continuación)		
Valledupar (Cesar)	24.333	1,4	Granada (Meta)	29.667	0,0
Vélez (Santander)	23.333	0,0	La Pintada (Antioquia)	25.600	1,6
Ventaquemada (Boyacá)	30.000	0,0	La Plata (Huila)	25.000	11,1
Villanueva (Casanare)	32.833	-0,5	Lorica (Córdoba)	18.667	0,6
Villavicencio (Meta)	30.500	3,6	Magangué (Bolívar)	18.500	1,4
Villeta (Cundinamarca)	33.333	n.d.	Medellín (Antioquia)	25.667	4,5
Viterbo (Caldas)	25.400	-1,4	Montería (Córdoba)	18.667	0,9
Yopal (Casanare)	33.600	1,8	Neiva (Huila)	22.333	1,5
Zarzal (Valle del Cauca)	26.000	1,3	Palmira (Valle del Cauca)	21.250	-1,9
Jornal pecuario con alimentación			Jornal pecuario sin alimentación (continuación)		
Aguazul (Casanare)	22.000	0,0	Paz de Ariporo (Casanare)	31.750	1,6
Agustín Codazzi (Cesar)	15.000	0,0	Pitalito (Huila)	23.750	5,6
Cachipay (Cundinamarca)	20.000	0,0	Puerto López (Meta)	32.400	2,5
Cajamarca (Tolima)	23.333	0,0	Puerto Tejada (Cauca)	20.667	n.d.
El Carmen de Bolívar (Bolívar)	14.000	0,0	Sabanalarga (Atlántico)	18.333	0,0
Fundación (Magdalena)	16.000	0,0	Saldaña (Tolima)	24.000	0,0
Granada (Meta)	21.167	-5,9	San Marcos (Sucre)	18.000	2,9
La Plata (Huila)	19.333	n.d.	Santa Rosa de Osos (Antioquia)	24.600	0,8
Magangué (Bolívar)	14.000	3,7	Sincelejo (Sucre)	18.000	2,9
Paz de Ariporo (Casanare)	21.250	0,0	Trinidad (Casanare)	33.250	4,7
Puerto López (Meta)	21.250	-3,4	Ubaté (Cundinamarca)	25.000	n.d.
Sabanalarga (Atlántico)	14.333	0,0	Valledupar (Cesar)	24.333	1,4
San Marcos (Sucre)	14.000	1,8	Villanueva (Casanare)	33.000	-1,8
Sincelejo (Sucre)	12.000	-10,0	Villavicencio (Meta)	29.875	3,4
Trinidad (Casanare)	22.250	0,0	Yopal (Casanare)	33.600	0,6
Valledupar (Cesar)	19.000	1,8	Zarzal (Valle del Cauca)	27.000	3,8
Villanueva (Casanare)	22.200	0,0	Zipaquirá (Cundinamarca)	30.000	2,3
Villavicencio (Meta)	21.875	-1,6	Mensual agrícola sin alimentación		
Yopal (Casanare)	20.800	0,0	La Plata (Huila)	616.000	n.d.
Jornal pecuario sin alimentación			Neiva (Huila)	616.000	n.d.
Aguazul (Casanare)	32.833	2,0	Pitalito (Huila)	616.000	n.d.
Agustín Codazzi (Cesar)	20.000	0,0	Mensual pecuario sin alimentación		
El Carmen de Bolívar (Bolívar)	20.000	0,0	La Plata (Huila)	616.000	n.d.
Enterríos (Antioquia)	24.667	5,0	Neiva (Huila)	616.000	n.d.
Fundación (Magdalena)	20.000	-4,8	Pitalito (Huila)	616.000	n.d.
Garzón (Huila)	23.000	3,0	Sabanalarga (Atlántico)	530.000	0,0

n.d. No determinado.

Precios de especies productivas

**Cuadro 16. Precios de especies productivas
2014 (marzo)**

Productos y mercados	Precio medio marzo	Variación porcentual	Productos y mercados	Precio medio marzo	Variación porcentual
Bovino Brahman x Pardo hembra 13-18 meses, unidad			Bovino cebú macho 13-18 meses, unidad		
El Carmen de Bolívar (Bolívar)	606.000	1,0	Aguachica (Cesar)	833.333	4,2
Magangué (Bolívar)	570.000	-3,1	El Carmen de Bolívar (Bolívar)	582.000	5,4
San Marcos (Sucre)	588.000	-2,0	Magangué (Bolívar)	546.000	-3,2
Bovino cebú hembra 13-18 meses, kilogramo			Bovino cebú macho 19-24 meses, kilogramo		
Aguazul (Casanare)	2.500	2,7	Aguazul (Casanare)	3.000	0,6
Fundación (Magdalena)	2.267	0,0	Agustín Codazzi (Cesar)	2.667	0,0
Granada (Meta)	2.600	7,2	Fundación (Magdalena)	2.630	0,0
Magangué (Bolívar)	2.733	-4,7	Granada (Meta)	3.100	-0,8
Montería (Córdoba)	2.739	-5,0	Paz de Ariporo (Casanare)	3.000	0,0
Paz de Ariporo (Casanare)	2.500	1,4	Puerto López (Meta)	3.050	3,4
Puerto López (Meta)	2.533	11,4	Trinidad (Casanare)	3.025	3,4
San Marcos (Sucre)	2.967	-1,1	Villavicencio (Meta)	3.040	-0,3
Trinidad (Casanare)	2.538	3,0	Yopal (Casanare)	3.033	2,2
Valledupar (Cesar)	2.300	0,0	Bovino cebú macho 25-36 meses, kilogramo		
Villavicencio (Meta)	2.667	n.d.	Aguazul (Casanare)	3.100	2,8
Yopal (Casanare)	2.600	0,0	Agustín Codazzi (Cesar)	2.900	0,0
Bovino cebú hembra 19-24 meses, kilogramo			Bovino cebú macho 25-36 meses, kilogramo		
Aguazul (Casanare)	2.533	2,7	Fundación (Magdalena)	2.643	-0,1
Agustín Codazzi (Cesar)	2.533	0,0	Granada (Meta)	3.300	0,0
Fundación (Magdalena)	2.347	0,0	Paz de Ariporo (Casanare)	3.000	0,0
Granada (Meta)	2.500	-7,4	Puerto López (Meta)	3.000	3,4
Paz de Ariporo (Casanare)	2.533	1,3	Trinidad (Casanare)	3.088	2,9
Puerto López (Meta)	2.400	-4,5	Villavicencio (Meta)	3.071	-0,9
Trinidad (Casanare)	2.538	2,5	Yopal (Casanare)	3.150	2,7
Villavicencio (Meta)	2.786	3,6	Bovino criollo macho 0-12 meses, unidad		
Yopal (Casanare)	2.600	0,0	Chinchiná (Caldas)	600.000	16,1
Bovino cebú hembra 25-36 meses, kilogramo			Bovino criollo macho 37-48 meses, unidad		
Agustín Codazzi (Cesar)	2.367	0,0	Anserma (Caldas)	1.666.667	2,0
Fundación (Magdalena)	2.417	n.d.	Chinchiná (Caldas)	1.633.333	-3,0
Bovino cebú hembra 37-48 meses, kilogramo			Bovino criollo macho 37-48 meses, unidad		
El Carmen de Bolívar (Bolívar)	2.733	6,5	Manizales (Caldas)	1.880.000	0,0
Magangué (Bolívar)	2.533	0,0	Neira (Caldas)	1.883.333	0,0
San Marcos (Sucre)	2.600	-2,5	Riosucio (Caldas)	1.666.667	1,0
Bovino cebú macho 0-12 meses, kilogramo			Bovino criollo macho 37-48 meses, unidad		
Aguazul (Casanare)	2.967	3,5	Viterbo (Caldas)	1.700.000	-5,6
Agustín Codazzi (Cesar)	2.833	0,0	Bovino Holstein hembra 0-12 meses, unidad		
Montería (Córdoba)	3.157	n.d.	Anserma (Caldas)	650.000	0,0
Paz de Ariporo (Casanare)	2.933	2,9	Chinchiná (Caldas)	733.333	18,9
Trinidad (Casanare)	3.075	2,9	Chiquinquirá (Boyacá)	180.000	3,6
Villavicencio (Meta)	3.200	2,7	Funza (Cundinamarca)	463.333	0,0
Yopal (Casanare)	3.067	4,0	Ipiales (Nariño)	600.000	-10,0
Bovino cebú macho 0-12 meses, unidad			Bovino Holstein hembra 0-12 meses, unidad		
Anserma (Caldas)	550.000	13,8	Madrid (Cundinamarca)	473.333	0,0
Manizales (Caldas)	566.667	0,7	Manizales (Caldas)	866.667	4,0
Bovino cebú macho 13-18 meses, kilogramo			Bovino Holstein hembra 13-18 meses, unidad		
Aguazul (Casanare)	3.000	4,7	Neira (Caldas)	683.333	0,0
Agustín Codazzi (Cesar)	2.767	0,0	Pupiales (Nariño)	633.333	0,0
Fundación (Magdalena)	2.630	0,0	Riosucio (Caldas)	683.333	2,5
Granada (Meta)	3.000	14,3	Viterbo (Caldas)	916.667	3,8
Montería (Córdoba)	3.062	-5,4	Bovino Holstein hembra 19-24 meses, unidad		
Paz de Ariporo (Casanare)	2.933	2,3	Anserma (Caldas)	2.733.333	0,0
Puerto López (Meta)	3.000	7,1	Chinchiná (Caldas)	2.500.000	0,0
Trinidad (Casanare)	3.000	3,0	Chiquinquirá (Boyacá)	2.312.500	0,7
Valledupar (Cesar)	2.867	-1,1	Ipiales (Nariño)	1.433.333	-4,4
Villavicencio (Meta)	3.071	-1,5	Manizales (Caldas)	2.666.667	-2,4
Yopal (Casanare)	2.967	2,3	Neira (Caldas)	2.400.000	0,0



**Cuadro 16. Precios de especies productivas (conclusión)
2014 (marzo)**

Productos y mercados	Precio medio marzo	Variación porcentual	Productos y mercados	Precio medio marzo	Variación porcentual
Bovino Holstein hembra 19-24 meses, unidad (continuación)			Pollo/polla engorde Cobb 500 hembra-macho 0-14 días, unidad (continuación)		
Pupiales (Nariño)	1.700.000	13,3	Corinto (Cauca)	2.700	n.d.
Riosucio (Caldas)	2.366.667	0,0	Magangué (Bolívar)	1.200	-5,3
Viterbo (Caldas)	2.466.667	2,8	Sincelejo (Sucre)	1.217	0,0
Bovino Holstein hembra 25-36 meses, unidad			Pollo/polla engorde Cobb 500 hembra-macho 15-21 días, unidad		
Chiquinquirá (Boyacá)	2.800.000	n.d.	Corinto (Cauca)	3.000	n.d.
Ipiales (Nariño)	1.933.333	-3,3	Riosucio (Caldas)	3.033	n.d.
Popayán (Cauca)	1.993.333	1,4	Santander de Quilichao (Cauca)	3.267	n.d.
Pupiales (Nariño)	2.166.667	1,6	Pollo/polla engorde Cobb Avian 48 macho 0-14 días, unidad		
Bovino Holstein macho 0-12 meses, unidad			Montería (Córdoba)	1.283	n.d.
Funza (Cundinamarca)	420.000	0,0	Valledupar (Cesar)	1.170	0,9
Madrid (Cundinamarca)	450.000	0,0	Pollo/polla engorde Cobb hembra 0-14 días, unidad		
Cerdo Landrace hembra-macho 18-35 kilogramos, kilogramo			Aguazul (Casanare)	1.480	8,3
Cereté (Córdoba)	7.367	2,1	Granada (Meta)	1.217	-6,4
Ventaquemada (Boyacá)	7.467	5,7	Paz de Ariporo (Casanare)	1.383	2,5
Cerdo Pic hembra-macho 66-105 kilogramos, unidad			Sabanalarga (Atlántico)	1.300	0,0
Anserma (Caldas)	486.667	0,0	Villanueva (Casanare)	1.538	7,3
Chinchiná (Caldas)	496.667	1,4	Yopal (Casanare)	1.500	2,3
Manizales (Caldas)	550.000	0,7	Pollo/polla engorde Cobb macho 0-14 días, unidad		
Neira (Caldas)	516.667	4,7	Aguazul (Casanare)	1.480	4,5
Riosucio (Caldas)	500.000	4,2	Granada (Meta)	1.433	2,4
Viterbo (Caldas)	490.000	0,0	Paz de Ariporo (Casanare)	1.383	1,2
Cerdo Pic hembra-macho menos de 18 kilogramos, unidad			Villanueva (Casanare)	1.588	3,5
Chinchiná (Caldas)	111.667	8,1	Yopal (Casanare)	1.500	2,3
Manizales (Caldas)	103.333	-6,1	Pollo/polla engorde Ross 3 08 hembra 0-14 días, unidad		
Riosucio (Caldas)	130.000	5,4	Agustín Codazzi (Cesar)	1.267	0,0
Viterbo (Caldas)	116.667	6,1	Lorica (Córdoba)	1.167	n.d.
Gallina/polla ponedora Hy-Line Brown hembra 1-4 semanas, unidad			Valledupar (Cesar)	1.183	0,6
Cáqueza (Cundinamarca)	3.700	n.d.	Pollo/polla engorde Ross 308 macho 0-14 días, unidad		
Zipaquirá (Cundinamarca)	4.533	n.d.	Agustín Codazzi (Cesar)	1.200	0,0
Gallina/polla ponedora Hy-Line Brown hembra 9-18 semanas, unidad			Cachipay (Cundinamarca)	1.267	n.d.
Andes (Antioquia)	17.667	1,9	Cáqueza (Cundinamarca)	1.200	n.d.
Peñol (Antioquia)	17.333	0,0	Chía (Cundinamarca)	1.783	2,9
Rionegro (Antioquia)	14.833	0,7	La Mesa (Cundinamarca)	1.400	0,0
Ubaté (Cundinamarca)	15.200	0,7	Lorica (Córdoba)	1.167	n.d.
Gallina/polla ponedora Hy-Line Brown hembra menos de una semana, unidad			Pacho (Cundinamarca)	1.467	0,0
Andes (Antioquia)	2.583	1,3	Rionegro (Antioquia)	1.500	15,4
El Carmen de Viboral (Antioquia)	2.567	-1,3	Saldaña (Tolima)	1.283	0,0
La Mesa (Cundinamarca)	2.550	9,7	Santa Bárbara (Antioquia)	1.333	-15,3
Magangué (Bolívar)	2.433	-1,4	Sibaté (Cundinamarca)	1.600	0,0
Gallina/polla ponedora Isa Brown hembra menos de una semana, unidad			Ubaté (Cundinamarca)	1.633	4,3
Granada (Meta)	2.133	2,4	Valledupar (Cesar)	1.183	0,6
Paz de Ariporo (Casanare)	2.533	8,6	Villeta (Cundinamarca)	1.317	0,0
Villanueva (Casanare)	2.550	-4,4	Pollo/polla engorde Ross 308 macho 15-21 días, unidad		
Gallina/polla ponedora Lohmann Brown hembra 9-18 semanas, unidad			Apía (Risaralda)	2.800	0,0
El Carmen de Viboral (Antioquia)	16.833	0,0	Pacho (Cundinamarca)	2.933	0,0
El Santuario (Antioquia)	17.000	1,0	Ubaté (Cundinamarca)	3.900	2,6
Pollo/polla engorde Cobb 500 hembra-macho 0-14 días, unidad			Pollo/polla engorde Ross hembra-macho 0-14 días, unidad		
Chinchiná (Caldas)	2.067	n.d.	El Carmen de Viboral (Antioquia)	1.567	-3,1
			El Santuario (Antioquia)	1.583	-4,0
			Marinilla (Antioquia)	1.600	-3,0
			Peñol (Antioquia)	1.683	0,0

n.d. No determinado.

Tarifa energía residencial

**Cuadro 17. Tarifa energía residencial
2014 (marzo)**

Proveedor de servicios y estrato	Tarifa marzo**	Subsidio (%)	Contribuciones (%)	Proveedor de servicios y estrato	Tarifa marzo**	Subsidio (%)	Contribuciones (%)
Central Hidroeléctrica de Caldas S. A., E. S. P. (CHEC)				Electrificadora de Santander S. A., E. S. P. (ESSA)			
1	189	144		1	154	194	
2	230	162		2	192	156	
3	333	59		3	296	52	
4	392	0	0	4	348	0	0
5	470		78	5	417		70
6	470		78	6	417		70
Centrales Eléctricas de Nariño S. A., E. S. P. (CEDENAR)				Electrificadora del Caribe S. A., E. S. P. (ELECTRICARIBE)			
1	185	257		1	149	175	
2	231	211		2	186	138	
3	376	66		3	275	49	
4	442	0	0	4	324	0	0
5	531		88	5	389		65
6	531		88	6	389		65
Centrales Eléctricas de Norte de Santander S. A., E. S. P. (CENS)				Electrificadora del Huila S. A., E. S. P. (ELECTROHUILA)			
1	164	225		1	184	222	
2	205	184		2	230	176	
3	331	58		3	345	61	
4	389	0	0	4	406	0	0
5	467		78	5	488		81
6	467		78	6	488		81
Compañía de Electricidad de Tuluá, S. A., E. S. P. (CETSA)				Electrificadora del Meta S. A., E. S. P. (EMSA)			
1	170	193		1	176	223	
2	212	151		2	220	179	
3	309	54		3	339	60	
4	363	0	0	4	399	0	0
5	436		73	5	479		80
6	436		73	6	479		80
Codensa S. A., E. S. P. (CODENSA)				Empresa de Energía de Casanare S. A., E. S. P. (ENERCA)			
1	161	213		1	180	227	
2	202	173		2	225	182	
3	318	56		3	345	61	
4	374	0	0	4	406	0	0
5	449		75	5	487		81
6	449		75	6	487		81
Compañía Energética de Occidente S. A., S. E. S. P.				Empresa de Energía de Cundinamarca S. A., E. S. P. (EEC)			
1	164	246		1	189	246	
2	205	205		2	236	199	
3	348	61		3	369	65	
4	409	0	0	4	435	0	0
5	491		82	5	521		87
6	491		82	6	521		87
Compañía Energética del Tolima, E. S. P. (ENERTOLIMA)				Empresa de Energía de Pereira S. A., E. S. P. (EEP)			
1	183	229		1	154	199	
2	229	183		2	193	160	
3	412	0		3	300	53	
4	412	0	0	4	353	0	0
5	494		82	5	424		71
6	494		82	6	424		71
Electrificadora de Boyacá S. A., E. S. P. (EBSA)				Empresa de Energía del Pacífico S. A., E. S. P. (EPSA)			
1	196	239		1	181	214	
2	245	190		2	226	169	
3	370	65		3	336	59	
4	436	0	0				
5	523		87				
6	523		87				



**Cuadro 17. Tarifa energía residencial* (conclusión)
2014 (marzo)**

Proveedor de servicios y estrato	Tarifa marzo**	Subsidio (%)	Contribuciones (%)	Proveedor de servicios y estrato	Tarifa marzo**	Subsidio (%)	Contribuciones (%)
Empresa de Energía del Pacífico S. A., E. S. P. (EPSA)				Empresas Municipales de Cali, E. S. P. (EMCALI)			
4	395	0	0	1	174	228	
5	474		79	2	217	185	
6	474		79	3	342	60	
				4	402	0	0
Empresa de Energía del Quindío S. A., E. S. P. (EDEQ)				5	482		80
1	177	192		6	482		80
2	212	156		Empresas Públicas de Medellín, E. S. P. (EPM)			
3	313	55		1	155	232	
4	368	0	0	2	194	193	
5	442		74	3	329	58	
6	442		74	4	387	0	0
				5	465		77
				6	465		77

* Se considera un rango entre 0 y el consumo de subsistencia, el cual corresponde a 173 kw/h mes para una altura inferior a 1.000 m. s. n. m. y 130 kw/h mes para una altura igual o superior a 1000 m. s. n. m.

** Información reportada en el portal web de cada una de las empresas.