

## La estructura de la producción de carne bovina en Colombia



Fuente: DANE

Dentro de la alimentación de gran parte de la población en el mundo, la carne es considerada como la principal fuente de proteína. Además su producción genera un importante número de empleos a lo largo de su cadena productiva. Los tipos de carnes que más se consumen en el mundo son la carne de cerdo, de pollo, de res, de pavo y la carne de cordero.

Este artículo describe la situación actual de la producción, el comercio y el consumo de la carne bovina tanto a nivel internacional como nacional. Así mismo se presentan las características más importantes de la cadena de la carne bovina, desde su producción en los hatos hasta que llega al consumidor final. Por último, se explican las características de producción y costos nacionales.

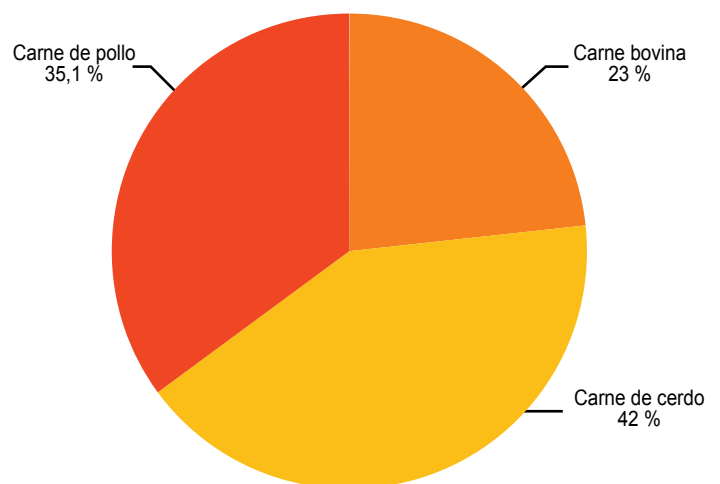
**Panorama mundial.** Según las estadísticas del Departamento de Agricultura de los Estados Unidos (USDA, en inglés) y su agencia para el Servicio Agrícola Exterior (FAS, en inglés), en el año 2011 se consumieron en el mundo 241,4 millones de toneladas de carne, y para el final del año 2012 se estima que el consumo sea de 244,9 millones de toneladas. De las toneladas consumidas en

el año 2011, 55,3 millones, fueron de carne bovina. Dadas estas cifras, cabe resaltar que es un importante mercado el que existe alrededor de la producción de carne de bovino en el mundo.

Siguiendo los patrones de consumo, a nivel mundial se produce principalmente la carne de cerdo, seguida por la carne de pollo y en tercer lugar la carne bovina. Según el USDA, en el año 2011 en el mundo se produjeron 244,9 millones de toneladas de carne, en donde 101,9 millones de toneladas corresponden a carne de cerdo y 56,9 a carne bovina, es decir el 23 % del total de la producción mundial (gráfico 1).

La producción de 2011, se estima, será superada en el año 2012 en 0,34 %, equivalente a una producción de 57,1 millones de toneladas. El mayor productor de carne en el mundo es Estados Unidos, con una participación de 20 % en la producción mundial. El segundo país con mayor producción de carne, según USDA, es Brasil, que en 2011 produjo nueve millones de toneladas. Dentro de los principales países productores de carne vacuna en el mundo, se destaca el crecimiento de la producción de la India que ha sido de 12,7 % entre 2009 y 2011. La importante demanda de productos lácteos, la inversión del sec-

**Gráfico 1. Producción mundial de carne 2011**



Fuente: USDA, ERS, Livestock Diary and Poultry Outlook. Sept. 2012.

CONTENIDO		pág.		pág.
La estructura de la producción de carne bovina en Colombia		1	Precios insumos pecuarios	12
Comercialización y procesamiento de la carne bovina		8	Precios insumos agrícolas	30

tor privado en mejores prácticas para la gestión de lácteos, como también los servicios de extensión, atención veterinaria y mejora genética, son algunos de los factores motores de ese crecimiento. Ese aumento en la producción ha permitido reducir costos, lo cual hace que actualmente las exportaciones de la India sean competitivas al entrar al mercado con precios bajos (FAS-USDA, 2012).

**Tabla 1. Producción mundial de carne de bovino 2009-2013**

1.000 toneladas métricas equivalente canal

País	2009	2010	2011	2012 (estimado)	Participación 2012 (%)	Tasa de crecimiento anual promedio (%)	2013 (pronóstico)
Estados Unidos	11.891	12.046	11.988	11.709	20	0,4	11.273
Brasil	8.935	9.115	9.030	9.210	16	0,5	9.375
UE-27	7.913	8.048	8.023	7.815	14	0,7	7.700
China	5.764	5.600	5.550	5.540	10	-1,9	5.580
India	2.514	2.842	3.244	3.643	6	12,7	4.168
Argentina	3.380	2.620	2.530	2.620	5	-14,5	2.780
Australia	2.106	2.129	2.129	2.140	4	0,5	2.185
México	1.705	1.745	1.804	1.815	3	2,8	1.795
Pakistán	1.441	1.470	1.435	1.400	2	-0,2	1.400
Rusia	1.460	1.435	1.360	1.350	2	-3,5	1.345
Canadá	1.252	1.273	1.154	1.060	2	-4,1	1.055
Colombia	920	885	905	900	2	-0,8	885
Mundo	57.167	57.285	56.988	57.170	100	-0,2	57.525

Fuente: FAS-USDA, Boletín septiembre 2012.

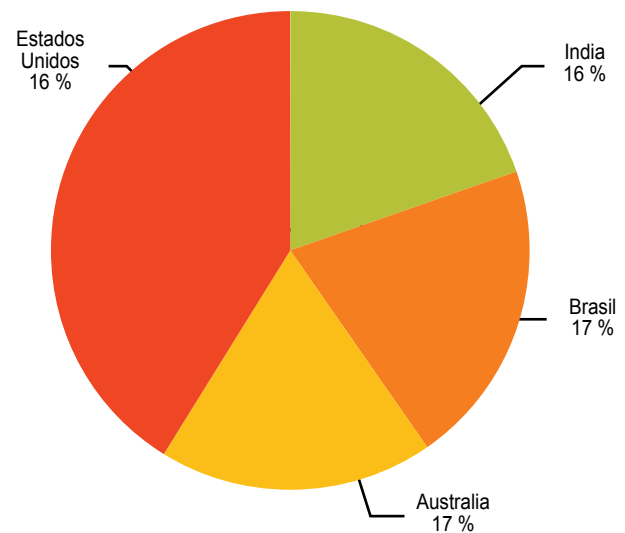
Con una estimación de producción de carne vacuna para finales del año 2012 de 57,1 millones de toneladas, la producción mundial de esta carne mostraría una tasa de decrecimiento anual promedio de 0,2 % igual a la presentada entre 2009 y 2011.

Por otro lado, la escasez de suministros y condiciones marginales de pastoreo, que afectan directamente el peso de los animales y desincentivan la producción, así como la escasez de novillos para el engorde y el costo de los suplementos nutricionales, son factores que afectan negativamente la producción de carne de bovino en el mundo.

En cuanto al comercio mundial de carne bovina, se observa que entre 2009 y 2011 las exportaciones crecieron 4 % anual promedio. Australia, Brasil, India y Estados Unidos se posicionaron como los principales exportadores de carne bovina en canal, exportando 1,4, 1,3, 1,3 y 1,2 millones de toneladas, respectivamente. El país con mayor tasa de crecimiento anual promedio en las exportaciones es la India. Se pronostica que este país participe con un cuarto de las exportaciones mundiales de carne vacuna en 2012. Esta

expansión de las exportaciones hindúes ha sido impulsada por la demanda de producto de bajo costo por países pequeños y emergentes cuyo mercado es altamente sensible a los precios como lo son los países del Medio Oriente, África y Sudeste Asiático (FAS-USDA, 2012). En América Latina el principal exportador de carne bovina es Brasil, que realiza el 17 % de las exportaciones mundiales (gráfico 2).

**Gráfico 2. Exportaciones mundiales de carne de bovino 2009-2011**



Fuente: USDA, ERS, Livestock Diary and Poultry Outlook. Septiembre 2012.

Los principales países importadores de carne de bovino en canal son Rusia, Estados Unidos y Japón, que participan con el 16 %, 14 % y 11 % del total, respectivamente. El país con mayor crecimiento de las importaciones es Arabia Saudita, constituyéndose como uno de los principales clientes de la India (FAS-USDA, 2012).

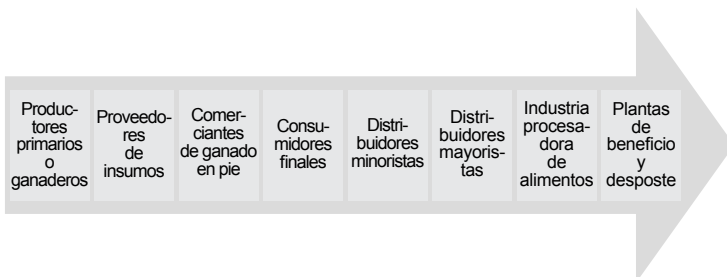
**Panorama de Latinoamérica y nacional.** Latinoamérica participa con el 11 % de la producción mundial de carne bovina en canal. Argentina es el país con mayor producción en esta región. En el año 2011, según USDA, produjo 2,5 millones de toneladas, que equivalen al 39 % de la producción total de la región. México participa con el 28 % de la producción total de Latinoamérica mientras que Colombia tiene una participación del 14 %. En Argentina, la producción de carne vacuna ha disminuido notablemente, por los altos precios del ganado, dadas las condiciones de sequía que desde mediados del año 2007 han desalentado la producción (FAS-USDA, 2012).

En Colombia la ganadería es una de las actividades agropecuarias más importantes, ya que incide en

aproximadamente el 20 % del PIB agropecuario y en el 53 % del PIB pecuario<sup>1</sup>.

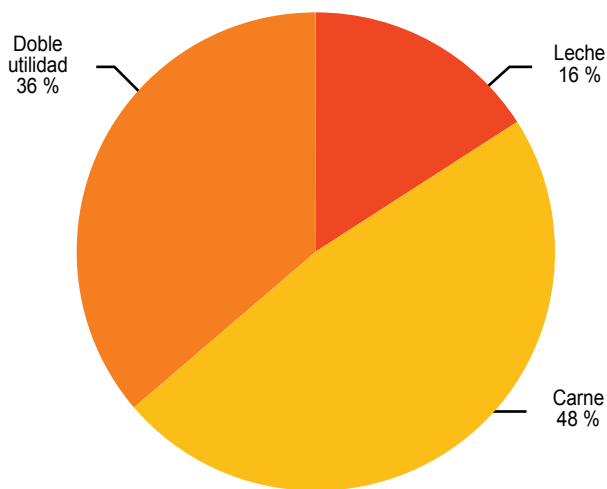
La cadena productiva de la carne bovina está integrada por diversos actores, como se observa en el diagrama 1. En un primer nivel están los proveedores de insumos (animales en pie, alimentos, sales, semillas, mejoradores, medicamentos y vacunas, maquinaria), los productores primarios que son los ganaderos, en seguida los comercializadores de ganado en pie que participan en subastas, o son comisionistas o colocadores; las plantas de beneficio (públicas y privadas), los distribuidores mayoristas (en esta etapa de la cadena se clasifican las carnicerías especializadas, comerciantes y colocadores mayoristas), la industria procesadora de alimentos, los distribuidores minoristas de carne (famas, tiendas, supermercados) y los consumidores finales que son los restaurantes y hogares (Federación Colombiana de Ganaderos (Fedegán, 2009).

**Diagrama 1. La cadena productiva de la carne bovina**



Fuente: Elaboración DANE con base en Fedegán, 2009.

**Gráfico 3. Inventario de ganado vacuno según propósito 2011**



Fuente: DANE, 2011. Encuesta Nacional Agropecuaria (ENA).

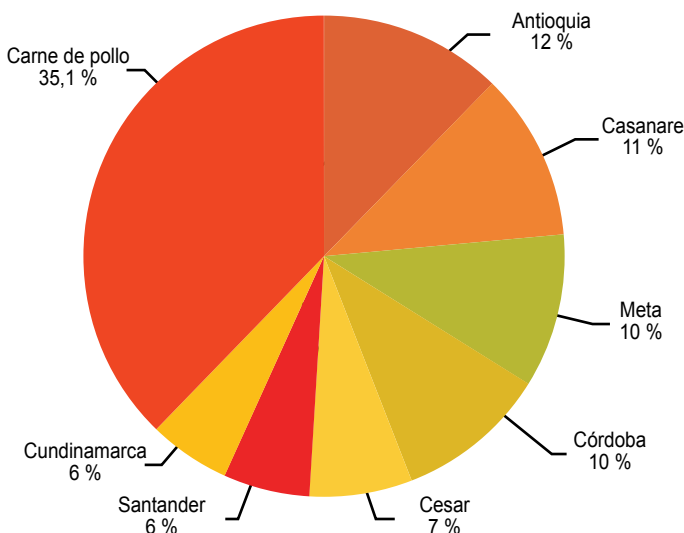
<sup>1</sup> Cuentas Nacionales, Departamento Administrativo Nacional de Estadística (DANE), 2011.

En cuanto a la primera fase productiva directamente relacionada con la carne bovina (producción primaria) en Colombia, en el hato ganadero se encuentran animales para tres propósitos: cría y ceba, doble actividad y lechería especializada. Los sistemas de producción más comunes en el país son el mixto y el confinamiento semiestabulado.

Siguiendo la definición de la Organización de las Naciones Unidas para la Alimentación y la Agricultura (FAO, 2011), «...el sistema mixto es aquel en donde más del 10 % de la materia seca que alimenta al ganado proviene de productos secundarios de cosecha y/o soca o más del 10% del valor de la producción proviene de actividades agrícolas no ganaderas...» El confinamiento ocurre cuando se produce forraje dentro de unos límites y en ellos se agrupa al ganado. Dentro de estos sistemas de confinamiento se encuentra el método de estabulación, que consiste en mantener a los animales encerrados y alimentarlos con comederos en el establo. Otro método es el de semiestabulación, que consiste en la combinación del pastoreo a potrero con periodos de encierro, con hasta máximo ocho horas de encierro por día (Engormix.org, 2012).

Las principales razas de ganado de carne en Colombia son las razas cebuinas como Brahman, Gyr, Guzerá y Nelore, y la Aberdeen-Angus, cuyas principales características son su habilidad materna, longevidad, rápido crecimiento y fertilidad, entre otras. Se ha catalogado a la Brahman como la raza de carne por excelencia, por su

**Gráfico 4. Inventario vacuno por departamento, según participación 2011**



Fuente: DANE, 2011. Encuesta Nacional Agropecuaria (ENA).

alta productividad, rentabilidad y calidad (Fondo para el Financiamiento del Sector Agropecuario, Finagro, 2008). Para la producción de leche las razas predominantes son la Holstein-Friesian y la Ayrshire.

**Producción y consumo.** Según la Encuesta Nacional Agropecuaria (ENA)<sup>2</sup>, en el 2011 el inventario de ganado fue de 22.074.391 cabezas. De estas el 16 % se destinó para la producción especializada de leche, el 36 % para doble propósito y el 48 % restante para la producción de carne. La región con el mayor inventario de ganado es Antioquia, seguida de Casanare y Meta, las cuales cuentan con el 12 %, 11 % y 10 % del total de cabezas del país (ver gráficos 3 y 4).

De los animales pertenecientes a razas de carne el 47 % (4.954.471 cabezas) son hembras y el 53 % (5.606.180 cabezas) son machos; así mismo los de doble propósito: el 70 % son hembras y el 30 % machos.

Según la Encuesta de Sacrificio de Ganado (ESAG)<sup>3</sup> del DANE, la producción medida por el número de cabezas sacrificadas ha decrecido un 3% anual promedio, en octubre de 2012 y el mismo periodo de 2009; esto, como se mencionó anteriormente, por el precio de los insumos y fenómenos que afectan el clima y, por ende, la disponibilidad de forraje verde para el alimento de los animales. La región con mayor participación en la producción

es la Andina Sur, en donde hasta octubre de 2012 se sacrificaron 1.342.900 cabezas de las 3.423.095 cabezas del total nacional. Sin embargo, esto no quiere decir que esta sea la región en donde hay mayor producción, dado que esta es en realidad la región en donde se encuentran las plantas de sacrificio, lugares en el que se acopian los animales provenientes de varias regiones del país.

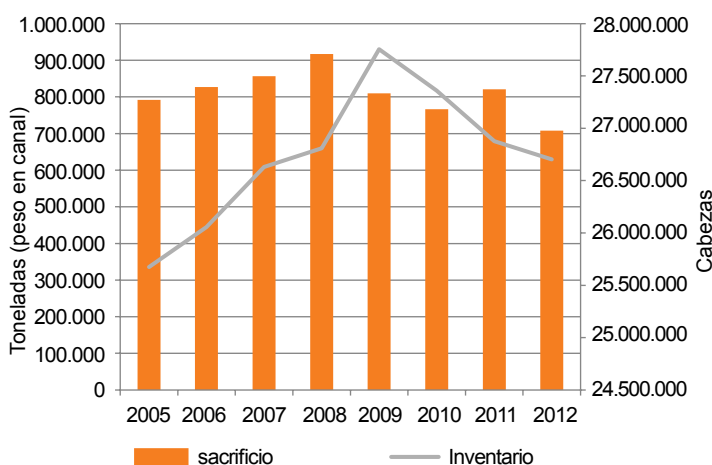
A partir de las estadísticas de la ESAG del DANE, se estima que la tasa de extracción<sup>4</sup> de ganado bovino en el año 2011 fue del 15 %; a octubre de 2012 esta tasa fue del 13 %. El consumo per cápita, medido como los kilogramos por habitante consumidos por año, se ubicó en el 2011 en 17,8 kg/habitante/año; a octubre de 2012 esta cifra es de 15,2 kg/habitante/año.

**Tabla 2. Cifras ganaderas: Sacrificio, inventario, consumo y tasa de extracción 2009-2012**

Años	Sacrificio		Inventario cabezas	Consumo (kg/hab/año)	Tasa de extracción (%)
	Peso en pie (t)	Cabezas			
2009	1.552.373	3.825.880	810.068	27.753.990	18,0
2010	1.473.184	3.623.662	766.592	27.359.290	16,8
2011	1.584.408	3.900.420	820.985	26.877.824	17,8
2012	1.367.790	3.423.095	707.888	26.703.159	15,2

Fuente: Cálculos SIPSA con estadísticas de ESAG-DANE.

**Gráfico 5. Inventario bovino y producción de carne 2005-2012**



Fuente: ENA- Agronet.

**Costos.** Según la Federación Colombiana de Ganaderos, Fedegán (2012), la estructura de costos del ganado bovino en Colombia está formada por los siguientes ítems: compra de animales, mano de obra, alimentación, sanidad, inseminación, manejo de praderas, maquinaria y herramientas, transporte y otros. Dentro de esta estructura, la mano de obra representa el mayor gasto en la producción de ganado de cría con un 62 % y en el ganado de doble propósito su ponderación es de 6 %. Son altos también los gastos en sanidad (15 % en cría y 10 % en doble propósito). Para el levante y ceba del ganado el mayor peso en los gastos lo tiene la compra de animales con 49 % y 45 % respectivamente, seguida por el gasto en mano de obra que corresponde al 30 % del total de los costos en levante y 20 % en ceba.

<sup>2</sup> La Encuesta Nacional Agropecuaria (ENA) publica información de la actividad agrícola y pecuaria de Colombia, usando información de 22 departamentos de los principales cultivos agrícolas, inventario pecuario y uso del suelo.

<sup>3</sup> La Encuesta de Sacrificio de Ganado (ESAG) tiene un cubrimiento de 72 municipios. Genera información del sacrificio a nivel nacional y región NUTE (Nomenclatura Única Territorial), que brinda una clasificación regional empleada en el rediseño de manera que se agrupan departamentos según sus características. Las regiones son Región Atlántica: Atlántico, Bolívar, Cesar, Córdoba, La Guajira, Magdalena, Sucre y Archipiélago de San Andrés, Providencia y Santa Catalina. Región Pacífica: Cauca, Chocó, Nariño y Valle del Cauca. Región Amazonía: Amazonas, Caquetá, Guaviare, Putumayo, Guainía y Vaupés. Región Andina: está subdividida en Andina Norte, Antioquia y Santanderes; y la Andina Sur, Bogotá y los departamentos de Boyacá, Caldas, Cundinamarca, Huila, Quindío, Risaralda y Tolima. Región Orinoquia: Arauca, Casanare, Meta y Vichada (DANE, ESAG, 2010).

<sup>4</sup> La tasa de sacrificio es la relación del número de cabezas sacrificadas con respecto al inventario total de ganado en cabezas. (sacrificio en cabezas/inventario total)

**Tabla 3. Estructura de costos ganaderos**

Ítems	porcentajes			
	Doble pro- pósito	Cría	Levante	Ceba
Compra de animales	0	0	49	45
Mano de obra	56	62	30	20
Alimentación	4	7	3	5
Sanidad (vacunas y drogas)	10	15	8	7
Inseminación	0	0	0	0
Potrerros	7	6	5	7
Maquinaria y herramientas de trabajo	16	3	2	9
Transporte	2	1	1	2
Otros	5	6	3	5

Fuente: Fedegán.

Fedegán realizó un estudio de caso en el año 2003 sobre los costos de la ganadería. A partir de ese estudio se construyó un índice de costos ganaderos, que consiste en la variación de los costos con respecto a ese estudio.

**Tabla 4. Índice de costos ganaderos**

Ítems	Variación porcentual			
	Leche	Doble pro- pósito	Cría	Ceba
Compra de animales				6,5
Mano de obra	5,8	5,8	5,8	5,8
Alimentación	2,9	7,0	6,6	4,4
Sanidad (vacunas y drogas)	8,7	6,9	1,9	2,1
Inseminación	-1,0			
Potrerros	5,7	26,7	29,9	28,7
Maquinaria y herramientas de trabajo	2,5	4,0	16,6	4,0
Movilización de animales		7,0	7,0	5,9
Otros	1,2	1,4	0,9	1,3
Total por sistema de producción	4,3	7,0	6,8	7,0

Fuente: Fedegán.

**Tabla 5. Exportaciones colombianas de bovinos y carne bovina  
2005 - 2012 (noviembre)**

Ítems	Exportaciones	2005	2006	2007	2008	2009	2010	2011	2012 (noviembre)	Tasa de	Parti-	Parti-
										creci- mien- to	cipa- ción (%)	cipa- ción (%)
Animales vivos	Volumen kg	61.248.634	114.506.114	63.240.713	4.456.100	2.306.717	11.074.656	22.471.145	109.741.132	-12	80,2	94,1
	Valor US\$ FOB	176.538.160	197.656.795	117.453.558	13.770.419	6.702.949	18.881.992	40.263.463	284.784.417	-13	62,1	88,3
Carne en canal	Volumen kg	8.271.795	20.220.665	72.233.259	136.547.676	78.432.448	119.188	290.764	1.459.372	-63	1,0	1,3
	Valor US\$ FOB	23.447.878	71.374.654	282.544.158	676.648.534	437.280.411	574.613	1.499.039	7.000.551	-56	2,3	2,2
	Volumen kg	521.587	591.773	8.688.906	9.300.240	13.881.634	1.090.932	992.108	490.313	-4	3,5	0,4
Carne deshuesada refrigerada	Valor US\$ FOB	1.411.028	1.403.173	54.219.248	66.177.925	127.808.458	4.263.176	4.632.700	2.568.092	4	7,1	0,8
	Volumen kg	768.007	1.058.507	824.338	1.012.500	3.823.214	888.442	3.704.025	4.597.175	24	13,2	3,9
Carne deshuesada congelada	Valor US\$ FOB	1.701.902	2.727.948	3.029.644	6.515.199	28.319.291	2.573.442	15.945.352	24.768.433	34	24,6	7,7
	Volumen kg	144.065	155.256	311.412	519.463	637.242	361.154	554.018	370.679	16	2,0	0,3
Despojos cárnicos	Valor US\$ FOB	439.221	767.370	589.672	1.151.071	946.456	1.143.988	2.513.288	3.254.989	26	3,9	1,0
	Volumen kg	70.954.088	136.532.315	145.298.629	151.835.978	99.081.255	13.534.372	28.012.060	116.658.671	-14	100,0	100,0
Total	Valor US\$ FOB	203.538.188	273.929.940	457.836.281	764.263.148	601.057.564	27.437.211	64.853.843	322.376.481	-15	100,0	100,0

Fuente: DANE, Comercio Exterior-Dimpe.

<sup>5</sup> FOB es un término usado en comercio para referirse a Free on board, que significa Libre a bordo. Quiere decir que la mercadería es puesta a bordo del barco con todos los gastos, derechos y riesgos a cargo del vendedor hasta que la mercadería haya pasado la borda del barco, con el flete excluido (Incoterms, 2000).

A partir de este índice es posible observar cuáles son los ítems en la estructura de costos que se han incrementado o disminuido. El último informe con este índice es el de junio de 2012, en donde se realiza una comparación de los costos con los resultados a diciembre de 2011. Según los resultados, las principales variaciones ocurrieron en los rubros de potrerros y sanidad (tabla 4).

**Comercio exterior.** Las exportaciones colombianas de ganado bovino se pueden clasificar en cinco categorías: animales vivos, carne en canal, carne deshuesada congelada, carne deshuesada refrigerada y despojos cárnicos. El valor total de las exportaciones colombianas de animales vivos y carne vacuna en todas sus formas a noviembre de 2012 es de US\$322.376.481 FOB<sup>5</sup>, que corresponde a 116.659 toneladas.

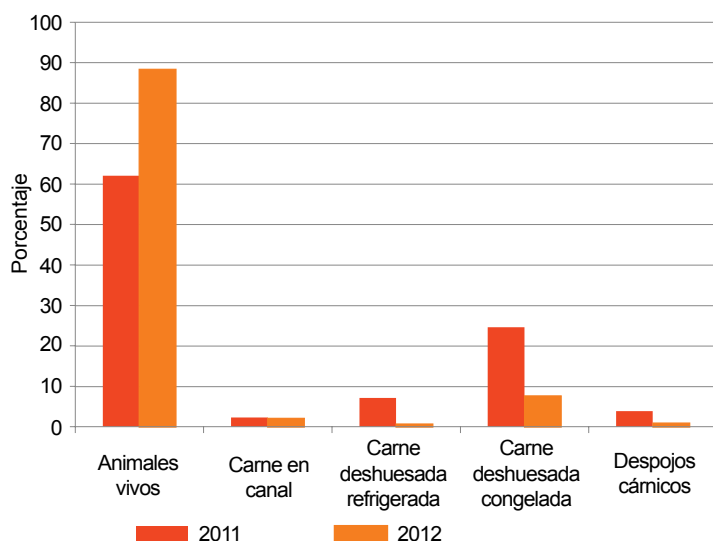
En valor, el 88 % de las exportaciones corresponde al comercio de animales vivos, seguido por las exportaciones de carne deshuesada congelada con una participación en valor de 7,7 %.

El principal destino de animales a noviembre de 2012 fue Venezuela, destino al que se exportaron animales que sumaron un peso de 93.305 toneladas. Durante la crisis política que se vivió en 2009 y 2011, entre Colombia y Venezuela, Perú se convirtió en un importante destino de las exportaciones colombianas. No obstante, a raíz de esta crisis las exportaciones colombianas de carne muestran una reducción impor-

tante, siendo los animales vivos y la carne deshuesada congelada los únicos rubros que han mostrado alguna recuperación en lo que va corrido del año 2012 hasta el mes de noviembre.

En cuanto al tema sanitario, cada vez son mayores las exigencias; el estatus del país en ese renglón es importante para la recuperación de las exportaciones y para poder abrir nuevos mercados. En los últimos dos años del análisis se observa mejoría en este aspecto, pues se ha exportado carne a nuevos destinos, por ejemplo el Líbano, a donde se exportan animales vivos y carne deshuesada; también países como la China y la región de Hong Kong, hacia donde se exportan carne deshuesada y despojos cárnicos. Cabe resaltar que el estatus de país libre de aftosa con vacunación es importante para incentivar el comercio de carne bovina y bovinos.

**Gráfico 6. Composición de las exportaciones colombianas de carne de bovino 2011 - 2012 (noviembre)**



Fuente: DANE, Comercio Exterior-Dimpe.

Las importaciones colombianas de bovinos y carne bovina suman a noviembre de 2012 US\$8.203.142 CIF<sup>6</sup>. En el año 2011 totalizaron US\$7.714.763 CIF, monto menor en un 12 % a las importaciones realizadas en el año 2010. El 61,8 % de las importaciones corresponden a despojos cárnicos; las importaciones de carne deshuesada corresponden a 22,6 % del total de las importaciones en valor, y de carne en canal se importa un monto similar. El principal origen de los despojos cárnicos es Argentina, con el 58 % de las importaciones realizadas en el año 2012, seguido de Canadá, desde donde se realizaron importa-

ciones por US\$915.650 CIF. En todos los canales de importación predominan Argentina y Uruguay como origen.

Las importaciones en valor han mostrado una tasa de crecimiento de 9 % promedio anual entre 2005 y noviembre de 2012; se observan importantes crecimientos en las importaciones en la carne en canal y de carne deshuesada refrigerada.

**Conclusiones.** En resumen, la carne de bovino ocupa un lugar importante en la economía mundial; la producción y consumo de este tipo de carne ha mantenido un comportamiento relativamente estable; se observa que en el mercado mundial empiezan a sobresalir países como India en el panorama de producción y comercialización de este producto. En Latinoamérica se destaca la producción de Argentina y México. Colombia participa en la producción latinoamericana con el 14 % del total.

En Colombia, la estructura de la producción ganadera está caracterizada por los distintos propósitos: cría y ceba, doble actividad y lechería especializada. Las razas cebuinas son destacadas para la producción de carne y la Holstein para la producción de leche. La producción en el país, medida como la tasa de sacrificio, ha decrecido en un 3 % anual promedio, por las variaciones en el precio de los insumos y la disponibilidad de forraje verde para el alimento de los animales. La región con mayor participación en la producción es la Andina Sur, que se caracteriza por presentar una economía de aglomeración de beneficios, sin ser esta la región con mayor ganado en pie.

Finalmente, la cadena de valor de la producción de carne en Colombia es muy importante, ya que genera negocios tanto en el mercado nacional como internacional, en fresco así como procesada; su producción e industrialización genera empleos en diversos puntos de la cadena productiva en distintas regiones del país. Del mismo modo, la carne bovina es de los productos con mayor peso dentro del IPC y está ubicada dentro de los cinco productos más importantes en la dieta de los colombianos.

La estructura de la producción de la carne bovina en Colombia se ha mantenido relativamente estable, sorteando tropiezos en comercio exterior como el generado por la baja en las exportaciones a Venezuela, que en ese momento era el mayor comprador del producto. Aunque las exportaciones se han recuperado notablemente a noviembre de 2012, cabe mencionar que el comercio con Perú se vio influenciado positivamente

<sup>6</sup> CIF hace referencia al término que se utiliza en comercio Cost, Insurance & Freight: Costo, Seguro y Flete. Esto quiere decir que el precio incluye la mercadería puesta en puerto de destino con flete pagado y seguro cubierto.

**Tabla 6. Importaciones colombianas de bovinos y carne bovina  
2005-2012 (noviembre)**

Ítems	Exportaciones	2005	2006	2007	2008	2009	2010	2011	2012 (noviembre)	Tasa de creci- mien- to	Parti- cipa- ción 2011 (%)	Parti- cipa- ción 2012 (%)
Animales vivos	Volumen kg	34.470	16.272	0	0	58.094	39.430	37.440	11.700	-	1,6	0,6
	Valor US\$ FOB	356.327	136.935	0	0	459.857	259.753	278.200	77.900	-	3,6	0,9
Carne en canal	Volumen kg	110.658	58.969	9.250	79.921	241.147	199.957	132.221	87.786	15	5,7	4,2
	Valor US\$ FOB	420.913	255.111	51.436	870.043	2.027.202	1.817.701	1.717.492	1.199.284	34	22,3	14,6
	Volumen kg	813	0	276.264	37.077	293	10.598	1.940	2.881	-	0,1	0,1
Carne deshuesada refrigerada	Valor US\$ FOB	4.087	0	1.421.211	286.754	1.041	82.955	24.042	43.998	-	0,3	0,5
	Volumen kg	88.411	110.021	2.367.886	311.648	236.817	127.796	67.216	256.156	-5	2,9	12,3
Carne deshuesada congelada	Valor US\$ FOB	236.994	305.904	5.524.123	1.373.451	753.741	707.000	444.103	1.811.410	11	5,8	22,1
	Volumen kg	1.189.375	2.397.814	3.410.453	2.527.151	3.429.761	3.920.873	2.090.467	1.723.320	3	89,7	82,8
Despojos cárnicos	Valor US\$ FOB	2.446.884	3.654.616	5.613.238	6.100.269	5.691.591	5.945.336	5.250.926	5.070.551	8	68,1	61,8
	Volumen kg	1.423.727	2.583.077	6.063.853	2.955.796	3.966.112	4.298.655	2.329.284	2.081.843	2	100,0	100,0
Total	Valor US\$ FOB	3.465.205	4.352.567	12.610.007	8.630.516	8.933.431	8.812.745	7.714.763	8.203.142	9	100,0	100,0

Fuente: DANE, Comercio Exterior-Dimpe.

después de las dificultades atravesadas con el comercio con Venezuela. Es importante entonces mantener niveles de producción y estándares de calidad para poder entrar a participar en el mercado mundial y fortalecer la búsqueda de nuevos destinos para la carne y subproductos bovinos.

En cuanto a los costos de producción, es la mano de obra la que representa el mayor gasto en la producción de ganado de cría en el país; el costo del animal en pie es también uno de los más importantes. Lo anterior, junto con los avances en temas fitosanitarios, alcanzando la certificación de territorio libre de aftosa, afecta directamente la comercialización de la carne bovina colombiana.

## Bibliografía

Departamento Administrativo Nacional de Estadísticas, DANE (2011). *Cuentas Nacionales*. Recuperado en diciembre de 2012 de [http://www.dane.gov.co/index.php?option=com\\_content&view=article&id=127&Itemid=84](http://www.dane.gov.co/index.php?option=com_content&view=article&id=127&Itemid=84).

— (mayo 2010). *Ficha Metodológica Encuesta Sacrificio de Ganado (ESAG)*. Recuperado en diciembre de 2012 de [www.dane.gov.co](http://www.dane.gov.co).

Departamento de Agricultura de los Estados Unidos, USDA, *Foreign Agricultural Service (FAS)*. Consultado en diciembre 2012 de [www.fas.usda.gov](http://www.fas.usda.gov).

Engormix.org. «Confinamiento bovino rentable en el trópico colombiano». Recuperado en diciembre de 2012 de <http://www.engormix.com/MA-ganaderia-carne/manejo/foros/confinamiento-bovino-rentable-tropico-t12697/124-p0.htm>.

Federación Colombiana de Ganaderos, Fedegán (2009). «La ruta de la industria bovina». Recuperado en diciembre de 2012 de <http://www.corpoica.gov.co/sitioweb/Archivos/Publicaciones/3.10Anexo.PDF>.

— En línea: [www.fedgan.org.co](http://www.fedgan.org.co).

Fondo para el financiamiento del sector agropecuario, Finagro (2008). *Sistema de Información Sectorial «Ganadería»*. Recuperado en diciembre de 2012 de [http://www.finagro.com.co/html/i\\_portals/index.php?p\\_origin=internal&p\\_name=content&p\\_id=MI-183&p\\_options=](http://www.finagro.com.co/html/i_portals/index.php?p_origin=internal&p_name=content&p_id=MI-183&p_options=).

Food and Agriculture Organization, FAO (noviembre 2012). *Food Outlook, Global Market Analysis*. Recuperado en diciembre de 2012 de <http://www.fao.org/docrep/016/al993e/al993e00.pdf>.

Ministerio de Agricultura y Desarrollo Rural, MADR (2009). Encuesta Nacional Agropecuaria.

— (2010). Encuesta Nacional Agropecuaria.

— (2011). Encuesta Nacional Agropecuaria.

Organización de las Naciones Unidas para la Alimentación y la Agricultura (FAO). *Clasificación de los sistemas de producción ganadera*. Recuperado en diciembre de 2012 de <http://www.fao.org/ag/againfo/programmes/es/lead/toolbox/Refer/ProSystR.htm>

USDA (septiembre 2012). *Economic Research Service (ERS), Livestock, Dairy & Poultry Outlook*. Recuperado el 10 de diciembre de <http://www.ers.usda.gov/publications/ldpm-livestock,-dairy,-and-poultry-outlook/ldpm-219.aspx>.

## Comercialización y procesamiento de la carne bovina



Fuente: DANE

Siguiendo la lógica y el orden de la cadena productiva de la carne bovina, a continuación se hace un breve recorrido describiendo la ruta de comercialización y los procesos a los que es sometida la carne desde su producción en pastizales y hatos ganaderos hasta el consumidor final.

### Actores de la cadena

**Productores primarios.** El primer eslabón de la cadena lo conforman las fincas ganaderas distribuidas en el territorio nacional, cuya labor primordial es la cría, el mantenimiento y el engorde de los animales, es decir, la producción de ganado. El nivel de adopción tecnológica de la finca ganadera es el único factor diferenciador dentro de los productores primarios.

**Comercializadores de ganado en pie.** Dentro del segundo eslabón se encuentran los siguientes intermediarios de la comercialización de ganado:

**Subastas:** Ferias ganaderas en donde se encuentran vendedores y compradores; allí, por medio de remates se subastan y adjudican lotes de ganado. Los vendedores son en su mayoría productores primarios y los compradores son colocadores, comisionistas y acopiadores.

**Comisionistas y acopiadores:** Su trabajo consiste en hacer un puente entre el productor ganadero, usualmente aquellos con baja adopción tecnológica en sus fincas, y los colocadores. Los acopiadores se desplazan de finca en finca y reúnen lotes de ganado para su posterior transporte a plazas de ferias, obteniendo una comisión durante la transacción.

**Colocadores:** Son pieza importante en la cadena, puesto que compran el ganado a los demás comercializadores en plazas de ferias y luego venden los animales bien sea en pie o en canal. Es decir, generan la conexión del ganadero con los distribuidores mayoristas y minoristas.

Para tener un acercamiento a los dos eslabones anteriormente descritos, según las estadísticas del Frigorífico Guadalupe (EFEGE), el precio promedio para el kilo de ganado gordo en pie extra fue de \$3.600 pesos a septiembre de 2012, lo que representa un incremento del 7 % en comparación con septiembre de 2011.

Los precios del ganado en estos eslabones se clasifican, según EFEGE, dependiendo del sexo, así:

### Vacuno macho en pie:

**Extra:** Es el animal con excelente conformación de tren posterior y profundidad torácica, excelente relación entre longitud y alzada, macho castrado, de 2,5 a 4 años con un peso entre 420 y 470 kilos.

**1.º:** Animal con buena conformación de tren posterior y profundidad torácica, buena relación entre longitud y alzada, macho castrado, mayor de 4 años, peso entre 380 y 420 kilogramos.

**2.º:** Animal pobre en conformación de tren posterior y profundidad torácica, pobre relación entre longitud y alzada, peso y edad no relevantes.

### Vacuno hembra en pie:

**1.º:** Animal con buena conformación de tren posterior



y amplitud torácica menor de 8 años, peso entre 350 y 400 kilos, hembra sin síntomas de preñez.

**2.ª:** Animal con pobre conformación de tren posterior y profundidad torácica, hembra con peso entre 300 y 350 kilos.

Teniendo en cuenta lo anterior, se observa que en comparación con el año 2011, es el precio del vacuno macho en pie, de segunda, el que ha mostrado un incremento mayor de entre 10 % y 19 % en los meses de septiembre a diciembre. El precio del vacuno hembra en pie también muestra crecimientos interesantes con respecto al año 2011, en especial en el mes de noviembre, cuyo precio de primera mostró un aumento de 52 % (tabla 1).

En cuanto al precio de vacuno en canal se observa que en los últimos cuatro meses de 2012, el precio de primera categoría ha oscilado entre los \$84.000 pesos/@ y los \$85.000 pesos/@, siendo este último el precio promedio a 16 de diciembre de 2012. Con respecto a los precios de 2011, se observa una variación positiva promedio de 6 % en este precio. El precio en canal de vacuno de segunda categoría, en los últimos meses de 2012, se ha ubicado en los \$80.000 pesos/@, que con respecto al año 2011 ha evolucionado un 5 % en promedio.

**Tabla 7. Precios de vacuno macho-hembra y carne en canal 2011 (septiembre-diciembre) - 2012 (septiembre-diciembre)**

Periodo/variación	Vacuno macho en pie (\$/kg)			Vacuno hembra en pie (\$/kg)		Vacuno en canal (\$/@)	
	extra	1A	2A	1A	2A	1A	2A
2011 (septiembre)	3.319	3.018	2.727	2.555	2.200	79.545	76.591
2012 (septiembre)*	3.650	3.383	3.250	2.884	2.379	84.000	80.000
Variación (%)	10	12	19	13	8	6	4
2011 (octubre)	3.353	3.044	2.763	2.645	2.200	79.000	76.000
2012 (octubre)*	3.606	3.337	3.118	2.818	2.286	84.000	80.000
Variación (%)	8	10	13	7	4	6	5
2011 (noviembre)	3.308	3.007	2.812	2.605	2.200	79.300	75.900
2012 (noviembre)*	3.605	3.332	3.093	3.970	2.270	84.500	80.000
Variación (%)	9	11	10	52	3	7	5
2011 (diciembre)	3.316	3.016	2.816	2.650	2.200	80.444	76.444
2012 (diciembre)*	3.634	3.241	3.084	2.700	2.300	85.000	80.000
Variación (%)	10	7	10	2	5	6	5

Fuente: Elaboración DANE a partir de EFEGE.

\* A diciembre 16.

**Plantas de beneficio y desposte.** El tercer eslabón se conoce también con el nombre de frigoríficos o frigmataderos. Se encargan del sacrificio del ganado y su posterior separación en los denominados productos comestibles y subproductos no comestibles. Dentro de las partes comestibles se encuentra la carne en canal, despojos cárnicos y vísceras, mientras que por su par-

te los principales subproductos que se desprenden son pieles y sebo.

En Colombia actúan principalmente como prestadores de servicio, por lo que, en su mayoría, el traspaso del nuevo producto generado por las plantas de sacrificio a los distribuidores mayoristas y minoristas lo realizan los mismos comerciantes, en especial los colocadores, como se comentó anteriormente.

Adicionalmente existen dos grandes tipos de plantas de sacrificio: las públicas y las privadas. Estas últimas se diferencian de las primeras en el tamaño y utilización de la capacidad, pues las privadas tienen una capacidad de sacrificio mucho mayor.

Los principales frigoríficos en Colombia son: Camagüey-Galapa-Barranquilla, Ceagrodex-Neiva, Central Ganadera-Medellín, Cofema-Florencia (Caquetá), Coolesar-Cesar y EFEGE-Bogotá.

Al sacrificar un animal en cualquier departamento o municipio del país, aparte de los costos se debe incurrir en unos impuestos: el impuesto al degüello y la cuota de fomento ganadero y lechero.

El impuesto de degüello consiste en el pago de una tarifa determinada por cada res sacrificada para el consumo. El impuesto lo paga quien se dedique al sacrificio de ganado y lo paga al departamento o al municipio, dependiendo si el sacrificio es de ganado mayor o menor. Según lo dispone el artículo 161 del Decreto 1222 de 1986, Código de Régimen Departamental: «Los departamentos pueden fijar libremente la cuota del impuesto sobre degüello de ganado mayor; y por los municipios en el caso de ganado menor» (Su alcaldía virtual, 2009). Para el año 2012, para el departamento de Cundinamarca se decretó el impuesto de degüello en once mil pesos (\$11.000), (Gobernación de Cundinamarca, 2011).

La cuota de fomento ganadero se estableció con la expedición de la Ley 89 de 1993. Esta cuota se recauda en el momento de sacrificar el bovino o de vender la leche; ese dinero que se recoge es responsabilidad de Fedegán, quien administra el Fondo Nacional del Ganado. Los recursos se usan principalmente para el apoyo a la exportación de ganado, carne y leche; para cofinanciar inversión en infraestructura complementaria en las zonas productoras, entre otros usos. La ley establece la cuota como contribución de carácter parafiscal, la cual es equivalente a 0,5 % sobre el precio del litro de leche vendida por el productor y al 50 % de un salario diario

mínimo legal vigente por cabeza de ganado al momento de sacrificio (Ley 89 de 1993).

Luego de realizar un sondeo en algunos de los frigoríficos en Bogotá, se encuentra que el costo de sacrificio, teniendo en cuenta el impuesto de degüello departamental y la cuota de fomento ganadero, es en promedio de \$97.356 pesos, que corresponden al valor en el mes de diciembre de 2012.

**Tabla 8. Costos de sacrificio**

Frigorífico	Impuesto de degüello
Frigorífico Guadalupe	\$ 11.000
Friogan	\$ 11.000
Frigoríficos BLE	\$ 11.000

Fuente: Elaboración DANE.

### Costos de transporte

Vale la pena tener presente que entre las diferentes etapas de la cadena está siempre presente el transporte de los animales y, por ende, los precios de los fletes adquieren importancia dentro de la estructura de costos.

A continuación se relacionan los precios de los fletes para el tercer trimestre de 2012, correspondientes a camiones con capacidad para 15 animales y transporte desde algunas de las principales ciudades de producción hacia ciudades importantes de acopio y distribución:

**Tabla 9. Precio de fletes<sup>7</sup>  
2012 (III trimestre)**

Viaje ganado gordo	Valor flete	Cuota de fomento ganadero	Costo	Costo total
Montería-Medellín	\$850.000,00	\$ 14.168	\$ 71.532	\$ 96.700
Villavicencio-Boogotá	\$650.000,00	\$ 14.168	\$ 68.000	\$ 93.168
Yopal-Bogotá	\$1.150.000,00	\$ 14.168	\$ 77.032	\$ 102.200
Dorada-Bogotá	\$700.000,00			
Promedio	\$837.500,00			

Fuente: Fedegán 2012.

### Distribuidores mayoristas.

En el mercado colombiano intervienen esencialmente los colocadores mayoristas y las carnicerías especializadas como canal de distribución hacia los distribuidores minoristas.

**Colocadores mayoristas:** Nuevamente actúan como pieza clave dentro de la cadena productiva. En este punto usualmente abastecen con carne en canal o con cortes específicos a distribuidores minoristas o incluso poseen ellos mismos grandes carnicerías en diferentes locaciones.

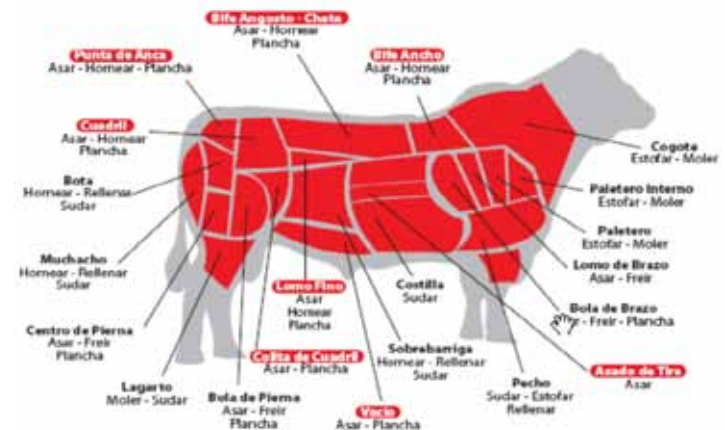
**Carnicerías especializadas:** Surten primordialmente al sector empresarial formal, donde se destacan los restaurantes, hoteles y grandes superficies, quienes las prefieren por la capacidad de proveer la carne procesada, es decir, deshuesada, en porciones y cortes especiales, así como el empaquetado de la misma.

**Distribuidores minoristas.** Finalmente, en la cadena se encuentran innumerables expendios de carne al por menor, los cuales proveen a los consumidores finales (hogares y consumidores fuera de casa) y pueden ser categorizados en:

- Expendios tradicionales
- Tiendas
- Supermercados y almacenes de cadena
- Restaurantes y casinos

En el mercado podemos encontrar una gran variedad de cortes de carne, los cuales difieren entre sí, dependiendo de la parte del vacuno que se oferta en el mercado. La siguiente figura muestra cuáles son los cortes que se venden en Colombia.

**Figura 1. Principales cortes de res en el mercado colombiano**



Fuente: Asobrangus comercial, disponible en: <http://www.asobranguscomercial.com/asobrangus/vp136/sp/cortes-de-carne/esquema-cortes-res-medellin-colombia>

El Sistema de Información de Precios y Abastecimiento del Sector Agropecuario (SIPSA) publica semanalmente los precios de los distintos cortes de carne disponibles en los principales mercados de Colombia.

El corte con mayor valor, en los principales mercados registrados por SIPSA, es el de lomo fino de carne cuyo pre-

<sup>7</sup> Información suministrada por Fedegán, según entrevista realizada el 5 de diciembre de 2012.

cio se ubicó en promedio durante los meses de septiembre a diciembre de 2012 en \$15.585 pesos por kilogramo.

Por su parte, otro corte popular entre los consumidores son las chatas, cuyo precio promedio en los últimos tres meses fue de \$13.377 pesos por kilogramo. Se observa que el mercado con un mayor precio para este corte fue el de Bucaramanga, ubicándose en promedio \$21.500 pesos por kilogramo. La costilla es el corte que presenta el menor precio promedio, con \$5.768 pesos por kilogramo.

A continuación, una tabla con el precio promedio mensual de los distintos cortes para septiembre, octubre, noviembre y las dos primeras semanas de diciembre. A lo largo de este artículo se explicaron en detalle la comercialización y elementos que hacen parte del proce-

**Tabla 10. Precios promedio de cortes de carne en el mercado colombiano 2012 (septiembre-diciembre)**

Precios promedios mensuales de los principales cortes, en pesos/kg

Corte	Septiembre	Octubre	Noviembre	Diciembre	Precio promedio
Carne de res en canal	5.756	5.756	5.714	5.691	5.729
Carne de res molida, murillo	7.730	7.765	7.654	7.680	7.707
Carne de res, bola de brazo	10.272	10.267	10.218	10.293	10.262
Carne de res, bola de pierna	10.990	11.005	11.053	11.069	11.029
Carne de res, bota	10.706	10.765	10.844	10.909	10.806
Carne de res, cadera	11.111	11.141	11.139	11.116	11.127
Carne de res, centro de pierna	11.028	10.926	11.004	11.024	10.996
Carne de res, chatas	13.041	13.022	13.256	13.377	13.174
Carne de res, cogote	7.808	7.766	7.654	7.557	7.696
Carne de res, costilla	5.729	5.725	5.753	5.826	5.758
Carne de res, falda	8.066	8.064	7.955	8.026	8.028
Carne de res, lomo de brazo	10.417	10.437	10.106	10.091	10.263
Carne de res, lomo fino	15.611	15.303	15.660	15.768	15.586
Carne de res, morrillo	8.249	8.233	8.237	8.239	8.239
Carne de res, muchacho	10.998	11.038	11.034	11.122	11.048
Carne de res, murillo	7.475	7.555	7.427	7.361	7.454
Carne de res, paletero	9.514	9.478	9.535	9.740	9.566
Carne de res, pecho	8.565	8.470	8.517	8.633	8.546
Carne de res, punta de anca	12.614	12.633	12.717	12.821	12.696
Carne de res, sobrebarriga	8.825	8.664	8.724	8.788	8.750

Fuente: SIPSA-DANE.

samiento de la carne en Colombia. Los intrincados caminos que recorre la carne para llegar a cada uno de los hogares colombianos, es una ruta compleja enmarcada dentro de un entorno institucional que proporciona una sostenibilidad y estabilidad en condiciones de competencia, que garantizan precios competitivos y condiciones de salubridad y altos estándares de calidad.

## Bibliografía

Asobrangus Comercial. *Figura cortes de carne*. Recuperado en diciembre de 2012 de <http://www.asobranguscomercial.com/asobrangus/vp136/sp/cortes-de-carne/esquema-cortes-res-medellin-colombia>

Departamento Administrativo Nacional de Estadística, DANE (2012). *Boletín Semanal de precios. Sistema de Información Agrícola y Pecuaria (SIPSA)*. Recuperado en diciembre de 2012 de [http://www.dane.gov.co/index.php?option=com\\_content&view=article&id=1982&Itemid=73](http://www.dane.gov.co/index.php?option=com_content&view=article&id=1982&Itemid=73)

Federación Colombiana de Ganaderos, Fedegán (2009), «La ruta de la industria bovina». Recuperado en diciembre de 2012 de <http://www.corpoica.gov.co/sitioweb/Archivos/Publicaciones/3.10Anexo.PDF> .

Fondo para el Financiamiento del Sector Agropecuario, Finagro (2008). *Sistema de Información Sectorial «Ganadería»*. Recuperado en diciembre de 2012 de [http://www.finagro.com.co/html/i\\_portals/index.php?p\\_origen=internal&p\\_name=content&p\\_id=MI-183&p\\_options=](http://www.finagro.com.co/html/i_portals/index.php?p_origen=internal&p_name=content&p_id=MI-183&p_options=)

Frigorífico Guadalupe, EFEGE. *Indicadores de la feria, precios del ganado en pie y carne en canal*. Consulta en línea. Recuperado en diciembre 2012 de <http://www.efege.com/sccs/indicadores.php>

Gobernación de Cundinamarca (2011). *Resolución núm. 1507*, «Por el cual se modifica la tarifa del impuesto al degüello de ganado mayor». Recuperado en diciembre de 2012 de [http://www1.cundinamarca.gov.co/gobernacion/LinkClick.aspx?fileticket=\\_clkzUD\\_tt0%3D&tabid=3002&mid=5350&language=es-ES](http://www1.cundinamarca.gov.co/gobernacion/LinkClick.aspx?fileticket=_clkzUD_tt0%3D&tabid=3002&mid=5350&language=es-ES) .

Ley 89 de 1993. Por la cual se establece la Cuota de Fomento Ganadero y Lechero y se crea el Fondo Nacional del Ganado. Recuperado en diciembre de 2012 de [http://www.secretariase-nado.gov.co/senado/basedoc/ley/1993/ley\\_0089\\_1993.html](http://www.secretariase-nado.gov.co/senado/basedoc/ley/1993/ley_0089_1993.html)

Su alcaldía virtual (marzo de 2009). *Asesoría núm. 8359*. Tema: Impuesto de degüello de ganado. Recuperado en diciembre de 2012 de <http://www.sualcaldiavirtual.com/wp-content/uploads/2010/07/OC011.pdf>

## Precios insumos pecuarios

### Alimentos balanceados, suplementos, coadyuvantes, adsorbentes, enzimas y aditivos



Fuente: DANE

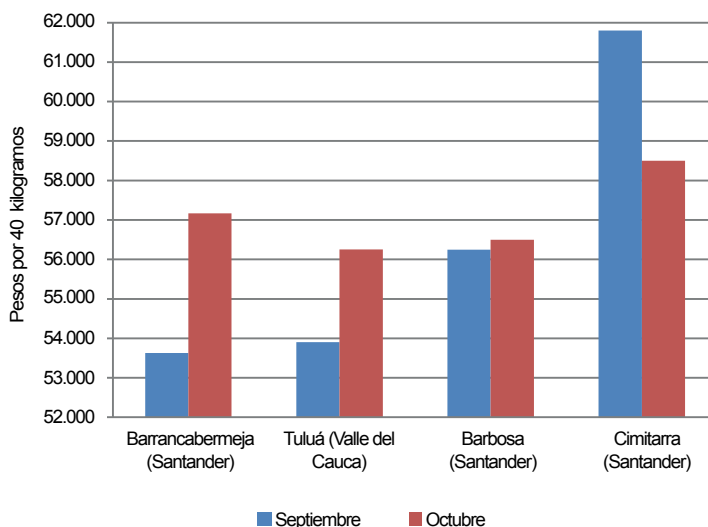
De los mercados reportados solo en Cimitarra (Santander) se presentó un descenso en la cotización; así, pues, en el precio de octubre (\$58.500) resultó ser más cercano al valor promedio de la región en comparación con el mes anterior. Esta situación puede estar ligada a la renovación de los inventarios en los almacenes de este municipio.

En los mercados restantes se presentó una tendencia al alza del precio, el cual fue más marcado en Barrancabermeja (Santander) donde este fenómeno alcanzó el 6,2 %.

**Cuadro 1. Insumos pecuarios. Alimentos balanceados, suplementos, coadyuvantes, adsorbentes, enzimas y aditivos. 2012 (octubre)**

Productos y mercados	Precio medio septiembre	Variación porcentual
<b>Broiler I, 40 kilogramos</b>		
Barbosa (Santander)	56.500	0,4
Barrancabermeja (Santander)	57.167	6,2
Chinácota (Norte de Santander)	59.650	0,3
Cimitarra (Santander)	58.500	-5,6
Málaga (Santander)	59.000	2,6
Tuluá (Valle del Cauca)	56.250	4,2
<b>Chanchitos, 40 kilogramos</b>		
Barrancabermeja (Santander)*	58.500	6,4
La Celia (Risaralda)	57.500	2,5
La Virginia (Risaralda)	54.450	6,3
Málaga (Santander)	60.000	2,6
Montenegro (Quindío)	56.500	0,0
Tuluá (Valle del Cauca)	55.500	2,8
<b>Contegral cerdos levante, 40 kilogramos</b>		
Aguazul (Casanare)	45.500	4,6
Barbosa (Santander)	43.000	0,0
Puerto López (Meta)	47.200	2,8
Quimbaya (Quindío)	46.500	5,7
<b>Finca cerdas lactancia, 40 kilogramos</b>		
Buga (Valle del Cauca)	47.320	3,8
Girardot (Cundinamarca)	51.200	3,7

**Gráfico 7. Comportamiento de los precios minoristas de Broiler I por bulto de 40 kilogramos 2012 (septiembre-octubre)**



Fuente: SIPSA-DANE-Ministerio de Agricultura y Desarrollo Rural.

En términos generales, los comerciantes reportaron nuevamente un incremento en el precio de los concentrados debido, principalmente, al impacto de la sequía de este año en Estados Unidos de América.

Productos y mercados	Precio medio septiembre	Variación porcentual
<b>Finca cerdas lactancia, 40 kilogramos (continuación)</b>		
Piedecuesta (Santander)	49.500	3,1
Pupiales (Nariño)	49.500	1,0
<b>Ital pollito iniciación, 40 kilogramos</b>		
Buga (Valle del Cauca)	51.000	3,0
Corinto (Cauca)	49.750	0,0
Lebrija (Santander)	51.500	0,0
Puerto López (Meta)	51.250	n.d.
Santander de Quilichao (Cauca)	43.500	-7,6
<b>Ital pollo engorde, 40 kilogramos</b>		
Buga (Valle del Cauca)	53.500	2,4
Cimitarra (Santander)	58.250	0,4
Corinto (Cauca)	49.500	0,0
Puerto López (Meta)	51.350	n.d.
Santander de Quilichao (Cauca)	42.750	0,5
<b>Leche 14-16, 40 kilogramos</b>		
Cajamarca (Tolima)	35.900	-0,4
Ipiales (Nariño)	36.700	6,8
Piedecuesta (Santander)	34.000	-1,4
Popayán (Cauca)	34.250	0,7
Pupiales (Nariño)	35.000	1,4

**Cuadro 1. Insumos pecuarios. Alimentos balanceados, suplementos, coadyuvantes, adsorbentes, enzimas y aditivos. (conclusión) 2012 (octubre)**

Productos y mercados	Precio medio septiembre	Variación porcentual
<b>Leche standard 70, 40 kilogramos</b>		
El Santuario (Antioquia)	38.133	-0,1
Málaga (Santander)	41.500	5,1
Piedecuesta (Santander)	38.500	-1,3
Popayán (Cauca)	38.500	1,3
Pupiales (Nariño)	40.000	0,8
<b>Manna, 40 kilogramos</b>		
Barrancabermeja (Santander)	48.500	4,3
Girardot (Cundinamarca)	60.700	n.d.
La Unión (Antioquia)	54.400	3,1
Manizales (Caldas)	51.100	2,5

n.d. No determinado.

\* El precio correspondiente a septiembre fue modificado en el presente reporte ante la inclusión de datos que se encontraban en verificación.

## Medicamentos



Fuente: DANE

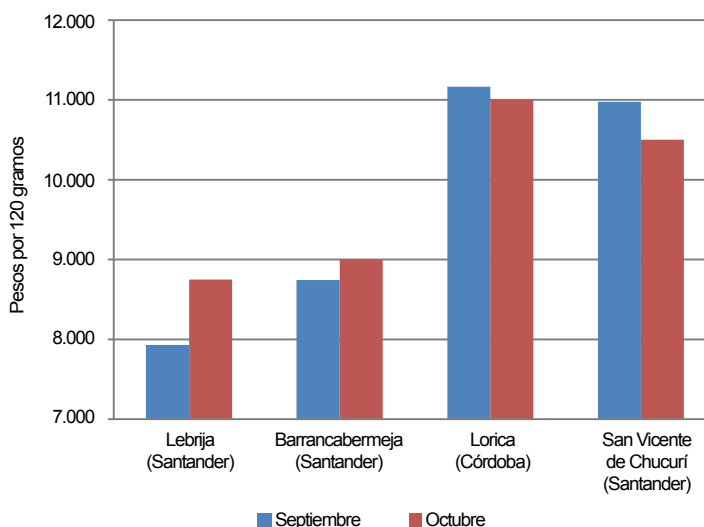
De acuerdo con la información reportada, la mayoría de mercados reportados presentaron una tendencia a la estabilidad de precios para este producto, especialmente en la costa y Tolima. El departamento de Santander, por su parte, presentó las mayores variaciones: 9,0 y -4,5 % en Lebrija y San Vicente de Chucurí, respectivamente.

**Cuadro 2. Insumos pecuarios. Medicamentos 2012 (octubre)**

Productos y mercados	Precio medio septiembre	Variación porcentual
<b>Alervec, 50 centímetros cúbicos</b>		
Aguachica (Cesar)	11.900	2,1
Chiquinquirá (Boyacá)	14.100	12,8
Fundación (Magdalena)	13.433	5,2
Montería (Córdoba)	9.750	0,0
Pasto (Nariño)	13.050	7,9
San Alberto (Cesar)	21.000	1,6
Sincelejo (Sucre)	13.667	0,0
Socorro (Santander)	14.750	0,0
<b>Ankofen, 10 centímetros cúbicos</b>		
Cartago (Valle del Cauca)*	12.767	-2,5
El Santuario (Antioquia)	13.050	-1,9
Ipiales (Nariño)	12.500	0,0
La Virginia (Risaralda)	13.875	-1,1
Medellín (Antioquia)	14.130	0,0
Pupiales (Nariño)	9.500	0,0

Productos y mercados	Precio medio septiembre	Variación porcentual
<b>Manna, 40 kilogramos (continuación)</b>		
San Gil (Santander)	57.050	0,0
Socorro (Santander)	57.150	-12,6
Tuluá (Valle del Cauca)	47.000	3,3
<b>Nutrepollo, 40 kilogramos</b>		
Barrancabermeja (Santander)	57.500	6,8
Cimitarra (Santander)	54.000	-12,9
Manizales (Caldas)	56.450	3,9
Sabana de Torres (Santander)	59.000	3,5
Tuluá (Valle del Cauca)	56.250	4,2

**Gráfico 8. Comportamiento de los precios minoristas de Ungüento núm. 100 por sobre de 120 gramos 2012 (septiembre-octubre)**



Fuente: SIPSA-DANE-Ministerio de Agricultura y Desarrollo Rural.

**Cuadro 2. Insumos pecuarios. Medicamentos (conclusión)**  
**2012 (octubre)**

Productos y mercados	Precio medio septiembre	Variación porcentual	Productos y mercados	Precio medio septiembre	Variación porcentual
<b>Butazolinol solución inyectable, 20 centímetros cúbicos (continuación)</b>			<b>Inflacor solución inyectable, 20 centímetros cúbicos (continuación)</b>		
Puerto Tejada (Cauca)	16.150	0,0	La Dorada (Caldas)	29.315	0,0
San Alberto (Cesar)	16.000	0,0	La Unión (Valle del Cauca)	31.500	-4,0
Socorro (Santander)	15.500	3,3	La Virginia (Risaralda)	32.050	0,0
<b>Colivet solución inyectable, 20 centímetros cúbicos</b>			Medellín (Antioquia)	26.415	-2,2
Apía (Risaralda)	10.350	0,0	Palmira (Valle del Cauca)	34.250	0,7
Belén de Umbria (Risaralda)	12.433	8,1	Santa Rosa de Cabal (Risaralda)	32.300	0,9
Cartago (Valle del Cauca)	10.433	-1,6	Santa Rosa de Osos (Antioquia)	28.900	0,0
Jamundí (Valle del Cauca)	11.267	2,4	<b>Pomada alfa, 60 gramos</b>		
La Celia (Risaralda)	12.200	2,5	Barrancabermeja (Santander)	18.000	0,0
La Unión (Valle del Cauca)	11.150	-0,9	Bucaramanga (Santander)	19.000	-1,7
La Virginia (Risaralda)	10.433	0,0	Fresno (Tolima)	10.800	0,0
Medellín (Antioquia)	10.000	0,0	Girardot (Cundinamarca)	12.500	0,0
Pereira (Risaralda)	10.033	0,0	Lérida (Tolima)	11.850	-2,9
Saldaña (Tolima)	10.500	-4,5	Saldaña (Tolima)	15.500	3,3
Santa Rosa de Cabal (Risaralda)	9.800	0,0	<b>Pomada alfa, 220 gramos</b>		
<b>Colivet solución inyectable, 50 centímetros cúbicos</b>			Aguachica (Cesar)	16.000	0,6
Cartago (Valle del Cauca)	18.500	0,0	Espinal (Tolima)	21.000	10,5
El Santuario (Antioquia)	16.000	0,0	Girardot (Cundinamarca)	19.900	2,1
Jamundí (Valle del Cauca)	21.000	0,0	Lérida (Tolima)	20.600	5,6
La Virginia (Risaralda)	18.000	-5,0	Piedecuesta (Santander)	19.000	-1,3
Medellín (Antioquia)	16.750	-4,3	San Alberto (Cesar)	16.500	0,0
Pereira (Risaralda)	18.500	-2,6	<b>Tranquilan solución inyectable, 10 centímetros cúbicos</b>		
Pupiales (Nariño)	16.150	0,0	Aguachica (Cesar)	6.500	1,6
Santa Rosa de Cabal (Risaralda)	15.700	0,0	Corinto (Cauca)	8.000	0,0
<b>Finadyne solución inyectable, 10 centímetros cúbicos</b>			Jamundí (Valle del Cauca)	10.500	7,7
Bogotá, D. C.	36.733	-4,9	Santander de Quilichao (Cauca)	7.725	-3,7
Cali (Valle del Cauca)	38.300	-8,2	Tuluá (Valle del Cauca)	7.325	6,5
El Santuario (Antioquia)	30.000	1,1	<b>Unguento núm. 100, 50 gramos</b>		
Medellín (Antioquia)	39.265	0,0	Chinácota (Norte de Santander)	4.950	-4,8
Santa Rosa de Osos (Antioquia)	31.950	-15,7	El Carmen de Bolívar (Bolívar)	5.875	4,4
<b>Inflacor solución inyectable, 5 centímetros cúbicos</b>			La Plata (Huila)	5.025	0,0
Anserma (Caldas)	10.700	0,0	Ocaña (Norte de Santander)	4.833	1,8
El Carmen de Bolívar (Bolívar)	15.000	5,3	Sincelejo (Sucre)	4.500	3,8
Ipiales (Nariño)	9.300	0,0	<b>Unguento núm. 100, 120 gramos</b>		
Jamundí (Valle del Cauca)	14.500	-2,0	Aguachica (Cesar)	7.833	0,0
<b>Inflacor solución inyectable, 10 centímetros cúbicos*</b>			Agustín Codazzi (Cesar)	12.000	0,0
Anserma (Caldas)	22.150	-0,2	Barrancabermeja (Santander)	9.000	2,9
Belén de Umbria (Risaralda)	23.650	1,7	Chinácota (Norte de Santander)	9.700	-1,3
Cartago (Valle del Cauca)	20.533	0,1	Cúcuta (Norte de Santander)	8.425	1,1
Chiquinquirá (Boyacá)	20.750	9,2	El Carmen de Bolívar (Bolívar)	11.000	0,0
El Carmen de Bolívar (Bolívar)	25.750	5,1	Ibagué (Tolima)	11.400	0,0
El Carmen de Viboral (Antioquia)	17.105	0,0	Lebrija (Santander)	8.750	9,4
El Santuario (Antioquia)	16.667	1,0	Lorica (Córdoba)	11.000	-1,5
Ipiales (Nariño)	17.100	0,0	Magangué (Bolívar)	9.250	-2,6
La Dorada (Caldas)	18.355	0,0	Ocaña (Norte de Santander)	9.333	-1,8
La Unión (Valle del Cauca)	22.500	-4,3	Piedecuesta (Santander)	9.167	0,0
La Virginia (Risaralda)	20.067	0,0	San Alberto (Cesar)	8.500	0,0
Magangué (Bolívar)	23.500	0,0	San Vicente de Chucurí (Santander)	10.500	-4,5
Medellín (Antioquia)	17.570	-4,5	Sincelejo (Sucre)	10.000	0,0
Moniquirá (Boyacá)	23.500	0,0	<b>Vetalgina, 50 centímetros cúbicos</b>		
Montenegro (Quindío)	22.000	0,0	Bogotá, D. C.	27.900	-3,2
Neira (Caldas)	21.250	1,2	Cartago (Valle del Cauca)	28.250	0,9
Pereira (Risaralda)	19.775	0,0	Chiquinquirá (Boyacá)	26.000	-1,9
Roldanillo (Valle del Cauca)	21.500	0,0	Montería (Córdoba)	27.250	0,0
Santa Rosa de Cabal (Risaralda)	20.100	0,0	<b>Vethistan 25, 50 centímetros cúbicos</b>		
Santa Rosa de Osos (Antioquia)	22.050	1,8	Aguachica (Cesar)	13.967	0,0
<b>Inflacor solución inyectable, 20 centímetros cúbicos</b>			Armenia (Quindío)	15.150	0,0
Cartago (Valle del Cauca)	34.150	-1,0	Belén de Umbria (Risaralda)	16.950	-4,8
Chiquinquirá (Boyacá)	29.000	0,0	Bucaramanga (Santander)	16.000	-5,9
Entrerrios (Antioquia)	27.265	0,0	Cartago (Valle del Cauca)	16.800	1,2
Ipiales (Nariño)	25.350	0,0	La Plata (Huila)	14.400	0,0
			La Virginia (Risaralda)	17.083	0,0
			Roldanillo (Valle del Cauca)	17.400	0,0
			San Alberto (Cesar)	14.800	-4,5
			Socorro (Santander)	17.450	0,0

n.d. No determinado.

\* El precio correspondiente a septiembre fue modificado en el presente reporte ante la inclusión de datos que se encontraban en verificación.

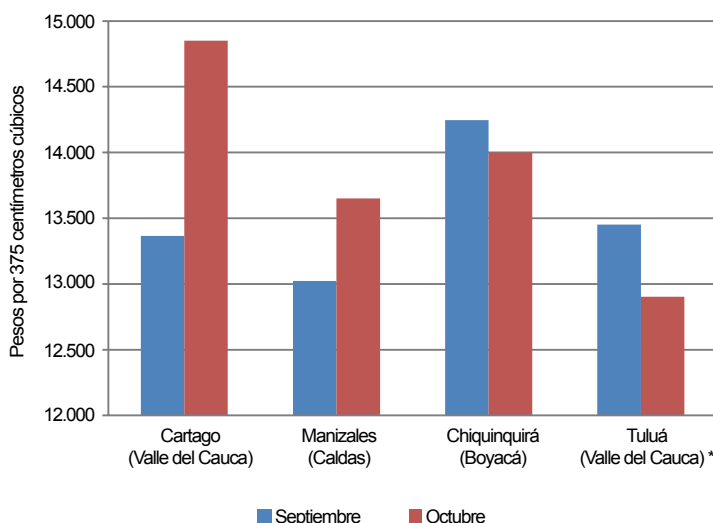
## Antibióticos, antimicóticos y antiparasitarios



Fuente: DANE

La cotización de este producto presentó una ligera tendencia al alza, presentándose diferencias que no superaron los \$1.500 pesos respecto al mes anterior. Las mayores diferencias ocurrieron en Tuluá y Cartago (Valle del Cauca) con -4,3 % y 10 % respectivamente.

**Gráfico 9. Comportamiento de los precios minoristas de Curagan NL por frasco de 375 centímetros cúbicos 2012 (septiembre-octubre)**



Fuente: SIPSA-DANE-Ministerio de Agricultura y Desarrollo Rural.

**Cuadro 3. Insumos pecuarios. Antibióticos, antimicóticos y antiparasitarios 2012 (octubre)**

Productos y mercados	Precio medio septiembre	Variación porcentual
<b>Baytril 5 % solución inyectable, 100 centímetros cúbicos</b>		
Bucaramanga (Santander)	68.333	-2,4
Cereté (Córdoba)	63.315	0,0
Entrerrios (Antioquia)	63.310	-0,3
La Dorada (Caldas)	61.815	0,0
Medellín (Antioquia)	61.965	0,0
Montería (Córdoba)	69.300	0,0
<b>Benzetacil L. A. 3 M. U. I., 8,5 centímetros cúbicos</b>		
Belén de Umbria (Risaralda)	13.950	-12,3
Cartago (Valle del Cauca)	10.100	0,2
Ipiales (Nariño)	8.050	0,0
Pereira (Risaralda)	9.750	0,0
Roldanillo (Valle del Cauca)	10.750	0,0
Santa Rosa de Cabal (Risaralda)	9.450	0,0
<b>Benzetacil L. A. 3 M. U. I., 10 centímetros cúbicos</b>		
Armenia (Quindío)	9.150	0,0
Bucaramanga (Santander)	11.500	4,5
Caicedonia (Valle del Cauca)	9.150	0,0
La Dorada (Caldas)	8.725	0,0
Manizales (Caldas)	9.600	1,1
Vélez (Santander)	10.667	-1,5
<b>Benzetacil L. A. 6 M. U. I., 17 centímetros cúbicos</b>		
Cartago (Valle del Cauca)	16.500	0,2
Ipiales (Nariño)	12.850	0,0
La Virginia (Risaralda)	16.750	0,0
Pereira (Risaralda)	14.750	0,0
<b>Benzetacil L. A. 6 M. U. I., 20 centímetros cúbicos</b>		
Armenia (Quindío)	15.017	0,0
Bogotá, D. C.	14.300	0,0
Bucaramanga (Santander)	15.500	-3,1

Productos y mercados	Precio medio septiembre	Variación porcentual
<b>Benzetacil L. A. 6 M. U. I., 20 centímetros cúbicos (continuación)</b>		
Caicedonia (Valle del Cauca)	14.750	0,0
La Dorada (Caldas)	12.725	0,0
Lebrija (Santander)	14.500	0,0
Málaga (Santander)	17.000	-2,9
Manizales (Caldas)	15.900	2,6
Moniquirá (Boyacá)	19.750	0,0
Vélez (Santander)	17.000	0,0
<b>Benzetacil L. A. 9 M. U. I., 25 centímetros cúbicos</b>		
Cartago (Valle del Cauca)	22.000	0,1
Ipiales (Nariño)	17.300	0,0
La Virginia (Risaralda)	21.150	-4,5
Pereira (Risaralda)	20.950	0,0
Roldanillo (Valle del Cauca)	22.100	0,0
Santa Rosa de Cabal (Risaralda)	20.200	9,8
<b>Benzetacil L. A. 9 M. U. I., 30 centímetros cúbicos</b>		
Bogotá, D. C.	19.050	-1,0
Bucaramanga (Santander)	19.750	-1,3
Caicedonia (Valle del Cauca)	20.200	0,7
La Dorada (Caldas)	17.550	0,0
Málaga (Santander)	18.000	-19,4
Medellín (Antioquia)	22.750	0,0
Montenegro (Quindío)	23.750	2,2
Vélez (Santander)	22.000	1,1
<b>Berenil, 20 centímetros cúbicos</b>		
Aguachica (Cesar)	14.800	-7,5
Bucaramanga (Santander)	16.250	-4,4
Cartago (Valle del Cauca)	19.500	0,0
Cereté (Córdoba)	15.620	4,1
Chiquinquirá (Boyacá)	12.500	-2,0
El Santuario (Antioquia)	14.000	5,0
La Dorada (Caldas)	15.470	0,0
Málaga (Santander)	19.000	2,7

**Cuadro 3. Insumos pecuarios. Antibióticos, antimicóticos y antiparasitarios (continuación)**  
**2012 (octubre)**

Productos y mercados	Precio medio septiembre	Variación porcentual	Productos y mercados	Precio medio septiembre	Variación porcentual
<b>Berenil, 20 centímetros cúbicos (continuación)</b>			<b>Cutamycón VF crema, 35 gramos</b>		
Montenegro (Quindío)	16.500	3,1	Apía (Risaralda)	11.000	-2,2
Pacho (Cundinamarca)	15.000	-6,3	Barrancabermeja (Santander)	11.000	7,3
San Alberto (Cesar)	20.000	0,0	Belén de Umbría (Risaralda)	12.700	1,2
Tuluá (Valle del Cauca)	15.925	33,8	Cartagena (Bolívar)	11.250	0,0
<b>Berenil, 100 centímetros cúbicos</b>			Cartago (Valle del Cauca)	11.367	0,0
Bucaramanga (Santander)	65.000	0,0	Corinto (Cauca)	11.350	0,9
Cartago (Valle del Cauca)	70.000	-6,7	Cúcuta (Norte de Santander)	8.675	0,1
Cereté (Córdoba)	73.210	4,8	El Carmen de Bolívar (Bolívar)	10.667	-5,9
Montería (Córdoba)	62.750	1,6	Girardot (Cundinamarca)	13.400	6,3
<b>Coccigan-s, 25 gramos</b>			Jamundí (Valle del Cauca)*	13.800	-1,2
Corinto (Cauca)	5.150	-1,9	La Unión (Valle del Cauca)	11.500	-4,2
El Santuario (Antioquia)	4.500	5,5	La Virginia (Risaralda)	11.250	1,7
Jamundí (Valle del Cauca)	6.075	8,5	Málaga (Santander)	11.750	6,8
Palмира (Valle del Cauca)	5.200	-1,0	Montería (Córdoba)	8.900	0,0
Puerto Tejada (Cauca)	5.300	2,9	Sabana de Torres (Santander)	11.500	7,0
Santander de Quilichao (Cauca)	6.100	0,8	Santa Rosa de Cabal (Risaralda)	10.500	-4,5
Tuluá (Valle del Cauca)	5.117	4,0	Santander de Quilichao (Cauca)	13.425	-0,6
<b>Coccigan, 25 gramos</b>			Sincelejo (Sucre)	9.250	0,0
Aguachica (Cesar)	4.167	-15,0	Tuluá (Valle del Cauca)	9.998	9,4
Buesaco (Nariño)	5.233	4,0	Villanueva (Casanare)	11.000	0,0
Cúcuta (Norte de Santander)	4.125	3,1	Villavicencio (Meta)	11.000	0,0
Entrerrios (Antioquia)	4.200	-3,4	<b>Dexapen 2 M. U. I., 10 centímetros cúbicos</b>		
Medellín (Antioquia)	4.750	0,0	Apía (Risaralda)	7.650	0,0
San Alberto (Cesar)	7.000	5,0	Armenia (Quindío)	7.900	0,0
Santa Rosa de Osos (Antioquia)	4.750	0,0	Barbosa (Santander)	8.750	0,0
<b>Curagan NL, 375 centímetros cúbicos</b>			Belén de Umbría (Risaralda)	10.200	9,3
Andes (Antioquia)	14.320	0,0	Buesaco (Nariño)	8.250	0,0
Anserma (Caldas)	14.500	4,3	Caicedonia (Valle del Cauca)	8.000	3,2
Apía (Risaralda)	13.950	0,0	Calarcá (Quindío)	8.925	5,9
Armenia (Quindío)	12.150	-0,4	Cartago (Valle del Cauca)	8.325	6,6
Barrancabermeja (Santander)	14.000	5,0	Cúcuta (Norte de Santander)	12.000	0,0
Belén de Umbría (Risaralda)	17.400	1,8	Espinal (Tolima)	8.750	9,4
Bogotá, D. C.	12.650	-1,9	La Celia (Risaralda)	9.100	7,1
Bucaramanga (Santander)	14.500	1,8	La Unión (Valle del Cauca)	8.350	6,4
Caicedonia (Valle del Cauca)	14.250	2,2	La Virginia (Risaralda)	7.913	0,0
Calarcá (Quindío)	15.200	3,2	Marsella (Risaralda)	7.967	0,0
Cali (Valle del Cauca)	13.265	1,6	Moniquirá (Boyacá)	9.667	0,0
Cartago (Valle del Cauca)	14.850	10,0	Montenegro (Quindío)	8.333	1,0
Chinácota (Norte de Santander)	14.250	0,0	Pamplona (Norte de Santander)	11.500	0,0
Chinchiná (Caldas)	15.250	-1,6	Pereira (Risaralda)	7.600	1,8
Chiquinquirá (Boyacá)	14.000	-1,8	Riosucio (Caldas)	7.300	-3,3
Cimitarra (Santander)	13.500	-1,8	Saldaña (Tolima)	9.500	5,6
Corinto (Cauca)*	13.833	1,2	Tuluá (Valle del Cauca)	8.150	0,0
El Carmen de Bolívar (Bolívar)	16.333	3,7	Túquerres (Nariño)	8.000	0,0
Espinal (Tolima)	16.000	6,7	Vélez (Santander)	11.500	0,0
Ipiales (Nariño)	11.550	0,0	<b>Dexapen 4 M. U. I., 20 centímetros cúbicos</b>		
Jamundí (Valle del Cauca)	17.000	-1,2	Aguazul (Casanare)	15.500	0,0
La Celia (Risaralda)*	17.250	6,2	Apía (Risaralda)	11.100	0,0
La Virginia (Risaralda)	14.050	0,0	Armenia (Quindío)	11.950	3,5
Magangué (Bolívar)	14.500	0,0	Belén de Umbría (Risaralda)	16.200	12,0
Málaga (Santander)	15.167	-2,2	Buesaco (Nariño)	10.850	8,5
Manizales (Caldas)	13.650	4,6	Caicedonia (Valle del Cauca)	11.750	0,0
Moniquirá (Boyacá)	15.000	0,0	Calarcá (Quindío)	13.100	0,0
Montenegro (Quindío)	14.000	0,0	Cartago (Valle del Cauca)	11.000	-4,3
Pacho (Cundinamarca)	14.500	0,0	Corinto (Cauca)	12.000	-1,6
Palмира (Valle del Cauca)	15.833	1,1	Cúcuta (Norte de Santander)	18.000	0,0
Pereira (Risaralda)	15.238	2,6	La Celia (Risaralda)	14.250	-1,7
Riosucio (Caldas)	13.550	4,4	La Virginia (Risaralda)	12.525	1,0
Santa Rosa de Cabal (Risaralda)	12.500	0,0	Marsella (Risaralda)	11.700	-6,6
Santander de Quilichao (Cauca)	14.000	7,3	Moniquirá (Boyacá)	13.333	0,0
Sincelejo (Sucre)	12.667	0,0	Montenegro (Quindío)	12.333	1,4
Tuluá (Valle del Cauca)*	12.903	-4,3	Pamplona (Norte de Santander)	17.000	0,0
Zipaquirá (Cundinamarca)	13.900	0,0	Pereira (Risaralda)	10.450	0,0
<b>Cutamycón "V" crema, 35 gramos</b>			Pupiales (Nariño)	10.000	0,0
Aguachica (Cesar)	9.500	-1,7	Riosucio (Caldas)	10.400	-4,6
Medellín (Antioquia)	11.250	0,0	Roldanillo (Valle del Cauca)	11.400	2,0
Piedecuesta (Santander)	11.000	0,0	Saldaña (Tolima)	14.000	3,7
San Alberto (Cesar)	12.000	-1,4	Santa Rosa de Cabal (Risaralda)	10.967	-0,3
			Tuluá (Valle del Cauca)	11.250	0,0
			Túquerres (Nariño)	10.000	0,0
			Vélez (Santander)	17.000	0,0



**Cuadro 3. Insumos pecuarios. Antibióticos, antimicóticos y antiparasitarios (continuación)  
2012 (octubre)**

Productos y mercados	Precio medio septiembre	Variación porcentual	Productos y mercados	Precio medio septiembre	Variación porcentual
<b>Diurivet N. F., 50 centímetros cúbicos</b>			<b>Ganabaño, 20 centímetros cúbicos</b>		
Cartago (Valle del Cauca)	18.917	0,0	Corinto (Cauca)	5.200	-6,0
Chiquinquirá (Boyacá)	15.750	-1,6	Corozal (Sucre)	6.250	0,0
La Unión (Valle del Cauca)	21.250	0,0	Guarne (Antioquia)	4.730	0,0
Pereira (Risaralda)	16.675	0,0	Jamundí (Valle del Cauca)	6.925	3,7
<b>Edo antripan, 250 centímetros cúbicos</b>			Lérida (Tolima)	6.125	0,0
Barranquilla (Atlántico)	71.200	0,0	Piendamó (Cauca)	5.700	0,0
Cartagena (Bolívar)	67.610	0,0	Santander de Quilichao (Cauca)	6.450	2,4
Lorica (Córdoba)	52.500	-3,7	Tuluá (Valle del Cauca)	5.763	3,2
Montería (Córdoba)	51.750	-1,9	<b>Ganabaño, 120 centímetros cúbicos</b>		
Sincelejo (Sucre)	52.500	0,0	Aguachica (Cesar)	16.400	-0,6
<b>Emicina 100, 50 centímetros cúbicos</b>			Andes (Antioquia)	15.930	0,0
Barrancabermeja (Santander)	22.000	-2,9	Corinto (Cauca)	15.600	2,6
Chiquinquirá (Boyacá)	30.000	5,3	La Dorada (Caldas)	16.230	0,0
La Dorada (Caldas)	27.337	0,1	Piendamó (Cauca)	17.400	0,0
Lérida (Tolima)	35.350	0,0	Santander de Quilichao (Cauca)	16.650	0,0
Pereira (Risaralda)	30.250	0,0	Tuluá (Valle del Cauca)	18.250	9,3
<b>Emicina 100, 250 centímetros cúbicos</b>			<b>Ganabaño, 500 centímetros cúbicos</b>		
Aguachica (Cesar)	85.800	-3,7	Aguachica (Cesar)	55.000	-0,9
Bucaramanga (Santander)	87.000	0,0	Barrancabermeja (Santander)	57.500	0,0
La Dorada (Caldas)	93.800	0,0	La Pintada (Antioquia)	59.460	0,5
Sevilla (Valle del Cauca)	99.500	0,0	Montería (Córdoba)	53.000	8,2
<b>Emicina solución inyectable, 20 centímetros cúbicos</b>			<b>Ganapen 10 M. U. I., 20 centímetros cúbicos</b>		
Aguachica (Cesar)	5.900	-10,6	Agustín Codazzi (Cesar)	26.500	-13,1
Andes (Antioquia)	7.189	-14,4	Bogotá, D. C.	25.200	1,2
Cartagena (Bolívar)	6.004	0,0	Corozal (Sucre)	27.000	0,0
Corinto (Cauca)	7.000	-3,4	Cúcuta (Norte de Santander)	26.450	-5,5
Jamundí (Valle del Cauca)	8.400	-2,3	Ipiales (Nariño)	22.867	7,9
Lérida (Tolima)	8.500	0,0	Málaga (Santander)	30.333	-8,1
Santander de Quilichao (Cauca)	9.025	3,4	Moniquirá (Boyacá)	32.500	2,4
<b>Emicina solución inyectable, 50 centímetros cúbicos</b>			Pupiales (Nariño)	22.233	-1,6
Betania (Antioquia)	14.810	0,0	Sabanalarga (Atlántico)	26.000	-7,1
Cartagena (Bolívar)	12.884	-8,3	Sincelejo (Sucre)	25.000	0,0
Corinto (Cauca)	15.000	0,0	Tuluá (Valle del Cauca)	26.665	5,3
Girardot (Cundinamarca)	14.350	8,7	Villavicencio (Meta)	28.250	0,0
Jamundí (Valle del Cauca)	18.250	-1,9	<b>Ganapen 10 M. U. I., 28 centímetros cúbicos</b>		
La Dorada (Caldas)	13.517	-3,1	Cartago (Valle del Cauca)	25.750	-3,7
Lérida (Tolima)	17.100	2,7	Jamundí (Valle del Cauca)	27.500	-3,5
Santa Rosa de Cabal (Risaralda)	15.050	-4,7	La Dorada (Caldas)	23.900	2,3
Santander de Quilichao (Cauca)	16.400	1,2	La Unión (Valle del Cauca)	25.600	-5,2
<b>Emicina solución inyectable, 250 centímetros cúbicos</b>			La Virginia (Risaralda)	27.875	-0,4
Aguachica (Cesar)	46.900	-5,8	Palmira (Valle del Cauca)	27.833	1,6
Cartagena (Bolívar)	49.113	-0,8	Puerto Tejada (Cauca)	27.300	1,9
La Dorada (Caldas)	47.530	-0,6	Zarzal (Valle del Cauca)	26.750	0,0
Yopal (Casanare)	52.500	0,0	<b>Ganapen 5 M. U. I., 20 centímetros cúbicos</b>		
<b>Enrovet solución inyectable 10 %, 10 centímetros cúbicos</b>			Belén de Umbría (Risaralda)	22.425	-2,0
La Unión (Valle del Cauca)	19.750	1,3	Bogotá, D. C.	16.650	0,0
Marsella (Risaralda)	19.350	0,0	Bucaramanga (Santander)	19.500	4,5
Santa Rosa de Cabal (Risaralda)	17.700	0,0	Cali (Valle del Cauca)	20.225	6,4
Zipaquirá (Cundinamarca)	18.600	1,4	Cartagena (Bolívar)	18.967	n.d.
<b>Enrovet solución inyectable al 5 %, 5 centímetros cúbicos</b>			Cartago (Valle del Cauca)	18.883	0,0
Chinchiná (Caldas)	7.150	-1,4	Ipiales (Nariño)	15.600	0,0
La Unión (Valle del Cauca)	8.000	n.d.	La Dorada (Caldas)	16.500	1,5
Marsella (Risaralda)	8.200	0,0	La Unión (Valle del Cauca)	19.800	-5,7
Riosucio (Caldas)	7.150	-3,4	La Virginia (Risaralda)	20.300	2,5
Roldanillo (Valle del Cauca)	8.150	1,9	Málaga (Santander)	23.500	5,2
<b>Florifen genfar, 50 centímetros cúbicos</b>			Puerto Tejada (Cauca)	19.250	-2,5
Aguachica (Cesar)	37.000	-1,1	Pupiales (Nariño)	16.700	0,0
El Santuario (Antioquia)	17.750	0,0	Tuluá (Valle del Cauca)	19.275	9,9
Entrerrios (Antioquia)	35.700	0,0	<b>Ganapen 7,5 M. U. I., 20 centímetros cúbicos</b>		
Medellín (Antioquia)	40.053	1,7	Aguachica (Cesar)	21.300	12,1
Montería (Córdoba)	38.500	2,7	Bogotá, D. C.	21.333	1,5
Santa Rosa de Cabal (Risaralda)	40.750	-6,8	Bucaramanga (Santander)	22.000	0,0
Santa Rosa de Osos (Antioquia)	34.000	-1,4	Cali (Valle del Cauca)	23.515	1,1
			Cartagena (Bolívar)	22.266	7,6
			Chiquinquirá (Boyacá)	19.500	-13,1
			Cúcuta (Norte de Santander)	20.375	-15,1

**Cuadro 3. Insumos pecuarios. Antibióticos, antimicóticos y antiparasitarios (continuación)  
2012 (octubre)**

Productos y mercados	Precio medio septiembre	Variación porcentual	Productos y mercados	Precio medio septiembre	Variación porcentual
<b>Ganapen 7,5 M. U. l., 20 centímetros cúbicos (continuación)</b>			<b>Ivomec solución inyectable 1 %, 50 centímetros cúbicos (continuación)</b>		
Ipiales (Nariño)	19.900	0,0	Betania (Antioquia)	37.121	-6,4
Jamundí (Valle del Cauca)	26.000	-3,7	Bucaramanga (Santander)	39.333	2,2
Málaga (Santander)	25.667	-1,3	Buesaco (Nariño)	39.500	0,0
Manizales (Caldas)	24.000	-3,4	Cartago (Valle del Cauca)	42.150	0,0
Moniquirá (Boyacá)	26.750	0,9	Cereté (Córdoba)	33.350	0,0
Montería (Córdoba)	20.400	0,0	Corinto (Cauca)	40.500	2,5
Palmira (Valle del Cauca)	23.600	-2,1	El Santuario (Antioquia)	34.000	0,0
Puerto Tejada (Cauca)	23.900	0,6	Jamundí (Valle del Cauca)	43.500	1,8
Pupiales (Nariño)	20.150	0,0	La Dorada (Caldas)	32.067	0,0
Sabana de Torres (Santander)	25.500	0,0	La Virginia (Risaralda)	36.325	-1,8
San Marcos (Sucre)	22.500	0,0	Lebrija (Santander)	37.500	0,0
Tuluá (Valle del Cauca)	23.130	8,6	Málaga (Santander)	42.667	-2,3
<b>Ganapen 7,5 M. U. l., 24 centímetros cúbicos</b>			<b>Kyrogusan, 500 centímetros cúbicos</b>		
Belén de Umbria (Risaralda)	26.250	-5,6	Cartago (Valle del Cauca)	12.200	-2,6
Buesaco (Nariño)	22.000	-10,9	El Carmen de Bolívar (Bolívar)	15.000	-6,3
Cartago (Valle del Cauca)	23.783	4,4	La Plata (Huila)	10.250	0,0
La Dorada (Caldas)	20.500	0,0	La Virginia (Risaralda)	12.500	4,2
La Unión (Valle del Cauca)	24.000	-2,7	Paz de Ariporo (Casanare)	12.333	0,0
La Virginia (Risaralda)	24.638	1,0	<b>Lepecid, 354 centímetros cúbicos</b>		
Montenegro (Quindío)	24.000	0,0	Aguachica (Cesar)	12.000	4,3
Santa Rosa de Cabal (Risaralda)	23.250	0,0	Aguazul (Casanare)	13.667	0,0
Zarzal (Valle del Cauca)	24.000	-5,9	Bucaramanga (Santander)	13.400	4,7
<b>Ganaseg, 1 gramo</b>			<b>Levamisol 15 % genfar, 20 centímetros cúbicos</b>		
Aguazul (Casanare)	20.200	0,0	Chinácota (Norte de Santander)	4.500	-10,0
Cartago (Valle del Cauca)	16.883	-2,5	Corinto (Cauca)	4.000	5,3
Corinto (Cauca)	16.750	0,5	Jamundí (Valle del Cauca)	5.250	5,0
Jamundí (Valle del Cauca)	20.333	-1,3	Tuluá (Valle del Cauca)	3.470	6,0
La Virginia (Risaralda)	18.250	0,0	<b>Levamisol 15 %, 500 centímetros cúbicos</b>		
Lérida (Tolima)	18.300	0,0	Aguachica (Cesar)	16.000	0,0
Málaga (Santander)	21.500	19,4	Montería (Córdoba)	18.250	-0,8
Montería (Córdoba)	14.967	0,0	Sincelejo (Sucre)	15.000	0,0
Neira (Caldas)	18.000	5,9	Valledupar (Cesar)	21.000	7,7
Sincelejo (Sucre)*	15.333	0,0	<b>Levamisol solución inyectable 15 %, 100 centímetros cúbicos</b>		
Tuluá (Valle del Cauca)	16.325	7,9	Chinchiná (Caldas)	10.900	-1,4
Vélez (Santander)	14.750	0,0	Jamundí (Valle del Cauca)	10.500	-5,6
Zipaquirá (Cundinamarca)	14.900	0,0	Santa Rosa de Cabal (Risaralda)	7.900	0,0
<b>Hemopar B12, 100 centímetros cúbicos</b>			<b>Negasunt polvo, 100 gramos</b>		
Aguachica (Cesar)	24.733	1,6	Aguachica (Cesar)	14.850	-3,9
Barranquilla (Atlántico)	28.200	0,0	Cali (Valle del Cauca)	15.500	-6,1
Bucaramanga (Santander)	30.500	1,7	Cartago (Valle del Cauca)	15.967	-0,2
Cereté (Córdoba)	27.200	0,4	Chinchiná (Caldas)	17.167	-1,0
Chiquinquirá (Boyacá)	26.500	1,9	Corinto (Cauca)	15.000	-10,4
Fundación (Magdalena)	27.075	0,0	<b>Ivomec solución inyectable 1 %, 50 centímetros cúbicos</b>		
Lebrija (Santander)	29.500	0,0	Barrancabermeja (Santander)*	35.500	0,0
San Alberto (Cesar)	35.000	-1,9			
<b>Ivermectina 3,15 %, 500 centímetros cúbicos</b>					
Barranquilla (Atlántico)	86.732	0,0			
Puerto López (Meta)	76.500	-1,3			
Vélez (Santander)	83.500	1,2			
Villavicencio (Meta)	72.500	-3,3			
Yopal (Casanare)	77.500	0,0			
<b>Ivermectina solución inyectable, 50 centímetros cúbicos</b>					
Espinal (Tolima)	8.500	0,0			
Jamundí (Valle del Cauca)	13.933	-0,5			
Montería (Córdoba)	5.800	0,0			
Piendamó (Cauca)	8.150	0,0			
Puerto Tejada (Cauca)	8.650	-13,5			
<b>Ivermectina, 500 centímetros cúbicos</b>					
Cereté (Córdoba)	34.825	3,5			
La Dorada (Caldas)	67.000	0,0			
Villanueva (Casanare)	61.500	0,0			
Yopal (Casanare)	45.000	0,0			

**Cuadro 3. Insumos pecuarios. Antibióticos, antimicóticos y antiparasitarios (continuación)  
2012 (octubre)**

Productos y mercados	Precio medio septiembre	Variación porcentual	Productos y mercados	Precio medio septiembre	Variación porcentual
<b>Negasunt polvo, 100 gramos (continuación)</b>			<b>Nexabest unguento, 220 gramos</b>		
Jamundí (Valle del Cauca)	17.200	2,2	Aguachica (Cesar)	12.150	0,0
La Virginia (Risaralda)	16.279	-0,2	Bucaramanga (Santander)	12.500	-14,8
Montería (Córdoba)	15.400	0,0	Cartagena (Bolívar)	12.450	n.d.
Palmira (Valle del Cauca)	16.900	3,4	Corozal (Sucre)	13.500	0,0
Pereira (Risaralda)	16.263	0,0	Lebrija (Santander)	13.250	-1,9
Puerto López (Meta)	16.900	4,3	Sabana de Torres (Santander)	15.500	0,0
Roldanillo (Valle del Cauca)	17.033	1,8	San Alberto (Cesar)	12.667	0,0
Santa Rosa de Cabal (Risaralda)	15.200	0,0	Sincelejo (Sucre)	12.500	0,0
Santander de Quilichao (Cauca)	15.800	-15,1	<b>Next platino, 50 centímetros cúbicos</b>		
Sevilla (Valle del Cauca)	17.750	2,0	Barbosa (Santander)	23.000	0,0
Tuluá (Valle del Cauca)	16.065	9,1	Caicedonia (Valle del Cauca)	20.650	0,0
Valledupar (Cesar)	17.523	0,0	Cali (Valle del Cauca)	18.975	-5,1
<b>Neguvon polvo, 1 kilogramo</b>			Cereté (Córdoba)	17.270	-6,1
Aguachica (Cesar)	98.400	-1,9	Corinto (Cauca)	22.167	0,0
Chiquinquirá (Boyacá)	98.500	-0,5	Girardot (Cundinamarca)	27.250	-3,7
La Pintada (Antioquia)	108.435	0,2	Ipiales (Nariño)	17.900	0,0
Montería (Córdoba)*	61.750	0,0	Montería (Córdoba)	17.750	0,0
Puerto López (Meta)	110.000	0,9	Puerto López (Meta)	19.250	-7,2
San Alberto (Cesar)	100.667	0,0	Riosucio (Caldas)	18.950	0,0
Socorro (Santander)	101.500	0,0	San Marcos (Sucre)	19.000	0,0
Villavicencio (Meta)	108.750	0,0	Tuluá (Valle del Cauca)	20.250	3,9
<b>Neguvon polvo, 15 gramos</b>			<b>Next platino, 200 centímetros cúbicos</b>		
Aguachica (Cesar)	2.250	-9,1	Cali (Valle del Cauca)	56.000	-2,6
Aguazul (Casanare)	2.400	6,7	La Dorada (Caldas)	58.100	0,2
Agustín Codazzi (Cesar)	2.500	0,0	Montería (Córdoba)	55.000	-0,7
Apía (Risaralda)	2.625	5,0	San Marcos (Sucre)	56.000	0,0
Bucaramanga (Santander)	2.633	-1,2	Sevilla (Valle del Cauca)	66.300	-0,2
Caicedonia (Valle del Cauca)	2.400	4,3	Tuluá (Valle del Cauca)	60.399	5,5
Calarcá (Quindío)	2.775	0,0	Villavicencio (Meta)	66.000	1,5
Cartago (Valle del Cauca)	2.533	0,1	<b>Next platino, 500 centímetros cúbicos</b>		
Chiquinquirá (Boyacá)	2.350	4,4	Aguazul (Casanare)	98.000	0,0
Corinto (Cauca)	2.600	0,0	Bucaramanga (Santander)	86.500	3,0
Entreríos (Antioquia)	2.300	0,0	Cali (Valle del Cauca)	91.240	4,9
Espinal (Tolima)	3.033	8,3	Chiquinquirá (Boyacá)	87.500	1,2
Girardot (Cundinamarca)	2.500	0,0	Montería (Córdoba)	88.000	0,0
Granada (Meta)	2.900	9,4	San Marcos (Sucre)	87.500	0,0
Jamundí (Valle del Cauca)	3.000	0,0	Sincelejo (Sucre)*	80.000	0,0
La Celia (Risaralda)	2.900	0,0	Tuluá (Valle del Cauca)	99.604	11,2
La Dorada (Caldas)	2.265	0,0	Vélez (Santander)	89.000	0,0
La Pintada (Antioquia)	2.349	2,1	Villavicencio (Meta)	111.000	0,0
La Unión (Valle del Cauca)	2.767	0,0	<b>Next, 50 centímetros cúbicos</b>		
La Virginia (Risaralda)*	2.500	-2,3	El Santuario (Antioquia)	11.500	0,0
Lebrija (Santander)	2.767	3,8	Ipiales (Nariño)	10.867	0,0
Medellín (Antioquia)	2.315	0,0	Lebrija (Santander)	12.500	-7,4
Moniquirá (Boyacá)	2.500	4,2	Riosucio (Caldas)	10.600	0,0
Pacho (Cundinamarca)	2.450	0,0	<b>Oxitetraciclina 200 L. A., 50 centímetros cúbicos</b>		
Pereira (Risaralda)	2.438	-0,5	Barranquilla (Atlántico)	12.510	-17,3
Piedecuesta (Santander)	2.533	0,0	Chinácota (Norte de Santander)	12.150	0,0
Piendamó (Cauca)	2.575	2,0	Moniquirá (Boyacá)	13.000	0,0
Popayán (Cauca)	2.374	3,6	Saldaña (Tolima)	14.000	0,0
Puerto López (Meta)	2.600	1,3	Santa Marta (Magdalena)	11.750	0,0
Roldanillo (Valle del Cauca)	2.725	3,8	<b>Oxitetraciclina 200 L. A., 250 centímetros cúbicos</b>		
San Alberto (Cesar)	2.433	4,3	Aguazul (Casanare)*	33.833	0,0
Santa Rosa de Cabal (Risaralda)	2.600	0,0	Barranquilla (Atlántico)	37.040	0,0
Santander de Quilichao (Cauca)	2.400	0,0	Cartago (Valle del Cauca)	32.000	0,0
Sevilla (Valle del Cauca)	2.617	0,6	Roldanillo (Valle del Cauca)	30.250	6,1
Socorro (Santander)	2.350	0,0	Socorro (Santander)*	29.667	0,0
Tuluá (Valle del Cauca)	2.533	2,0	Villavicencio (Meta)*	33.750	19,1
Tunja (Boyacá)	2.500	0,0	Yopal (Casanare)	30.000	0,0
Valledupar (Cesar)	3.363	-12,3	<b>Oxitetraciclina 200 L. A., 500 centímetros cúbicos</b>		
Villavicencio (Meta)	2.700	0,0	Aguazul (Casanare)	55.750	0,0
<b>Neguvon polvo, 200 gramos</b>			Cartago (Valle del Cauca)	51.500	9,6
Aguachica (Cesar)	24.167	-2,7	Santa Marta (Magdalena)	67.000	0,0
Aguazul (Casanare)	27.000	0,0	Socorro (Santander)*	49.000	0,0
Andes (Antioquia)	23.437	-7,6	Villavicencio (Meta)*	45.200	-1,7
Cartago (Valle del Cauca)*	27.167	1,2	Yopal (Casanare)*	49.333	0,0
Cúcuta (Norte de Santander)	25.100	4,6			
La Virginia (Risaralda)*	26.764	0,5			
Pereira (Risaralda)	25.300	4,1			
Puerto López (Meta)	27.500	1,9			
San Alberto (Cesar)	25.000	0,0			
Socorro (Santander)	26.300	0,0			
Villavicencio (Meta)	27.500	-0,2			

**Cuadro 3. Insumos pecuarios. Antibióticos, antimicóticos y antiparasitarios (continuación)  
2012 (octubre)**

Productos y mercados	Precio medio septiembre	Variación porcentual	Productos y mercados	Precio medio septiembre	Variación porcentual
<b>Oxitetraciclina 50, 50 centímetros cúbicos</b>			<b>Oxitetraciclina solución inyectable 5 %, 100 centímetros cúbicos</b>		
Chiquinquirá (Boyacá)	3.500	-12,5	Chinácota (Norte de Santander)	7.333	-2,2
Corinto (Cauca)	4.000	-8,0	Fresno (Tolima)	5.700	0,0
Corozal (Sucre)	4.250	0,0	La Celia (Risaralda)	9.100	-13,3
Espinal (Tolima)	5.500	14,6	La Virginia (Risaralda)	6.867	1,0
Ibagué (Tolima)	3.800	0,0	Lérida (Tolima)	7.150	-4,7
Jamundí (Valle del Cauca)	5.640	4,4	Marsella (Risaralda)	5.500	10,0
<b>Oxitetraciclina 50, 100 centímetros cúbicos</b>			Pamplona (Norte de Santander)	9.000	0,0
Corinto (Cauca)	6.450	0,0	Santa Rosa de Cabal (Risaralda)	6.050	0,0
Jamundí (Valle del Cauca)	8.167	8,9	<b>Oxitetraxiclina MK 50 mg solución inyectable, 10 centímetros cúbicos</b>		
Lorica (Córdoba)	6.300	0,0	Chiquinquirá (Boyacá)	1.800	0,0
Montería (Córdoba)	4.750	0,0	Corozal (Sucre)	2.333	0,0
Palmira (Valle del Cauca)	7.500	5,6	Popayán (Cauca)	2.750	0,0
Pamplona (Norte de Santander)	8.250	0,0	Tuluá (Valle del Cauca)	2.500	0,0
Pereira (Risaralda)	7.800	0,0	<b>Oxitetraxiclina MK 50 mg solución inyectable, 50 centímetros cúbicos</b>		
Sincelejo (Sucre)	6.000	0,0	Andes (Antioquia)	4.632	-7,4
Tuluá (Valle del Cauca)	6.000	0,0	Barbosa (Santander)	5.750	0,0
<b>Oxitetraciclina 50, 250 centímetros cúbicos</b>			Chiquinquirá (Boyacá)	4.150	10,7
Corozal (Sucre)	8.750	0,0	Corozal (Sucre)	4.833	0,0
Jamundí (Valle del Cauca)	11.400	6,9	Málaga (Santander)	5.500	0,0
Lorica (Córdoba)	12.500	0,0	Pamplona (Norte de Santander)	6.000	0,0
Pamplona (Norte de Santander)	10.750	0,0	Popayán (Cauca)	5.360	-1,1
Paz de Ariporo (Casanare)	9.000	0,0	Sincelejo (Sucre)	4.250	0,0
Sincelejo (Sucre)*	8.500	0,0	Tuluá (Valle del Cauca)	6.317	6,8
<b>Oxitetraciclina 50, 500 centímetros cúbicos</b>			Vélez (Santander)	4.500	0,0
Anserma (Caldas)	9.850	-15,1	<b>Oxitetraxiclina MK 50 mg solución inyectable, 100 centímetros cúbicos</b>		
Bogotá, D. C.	11.350	0,0	Bogotá, D. C.	8.000	0,0
Cartago (Valle del Cauca)	11.550	-5,6	Buesaco (Nariño)	8.667	0,0
Chiquinquirá (Boyacá)	12.000	n.d.	Chiquinquirá (Boyacá)	6.500	-3,7
Corinto (Cauca)	12.250	0,0	Corozal (Sucre)	7.667	0,0
Jamundí (Valle del Cauca)	16.000	-5,9	Lorica (Córdoba)	5.500	-8,3
La Ceja (Antioquia)	10.250	0,0	Málaga (Santander)	8.333	-12,3
Lorica (Córdoba)*	18.667	0,0	Pamplona (Norte de Santander)	10.333	-3,1
Manizales (Caldas)	11.267	2,4	Popayán (Cauca)	8.133	0,0
Santa Rosa de Cabal (Risaralda)	12.500	0,0	Tuluá (Valle del Cauca)	11.450	8,5
Sincelejo (Sucre)	12.000	0,0	Túquerres (Nariño)	5.500	-21,4
<b>Oxitetraciclina líquida, 50 centímetros cúbicos</b>			Vélez (Santander)	6.750	0,0
Caicedonia (Valle del Cauca)	4.200	0,0	<b>Oxitetraxiclina MK 50 mg solución inyectable, 250 centímetros cúbicos</b>		
Chinácota (Norte de Santander)	4.250	0,0	Chiquinquirá (Boyacá)	12.000	0,0
Magangué (Bolívar)	3.250	0,0	Corozal (Sucre)	12.767	0,0
Vélez (Santander)	5.500	0,0	Lorica (Córdoba)	9.750	-0,3
<b>Oxitetraciclina líquida, 100 centímetros cúbicos</b>			Montería (Córdoba)	11.500	0,0
Armenia (Quindío)	5.250	-8,3	Sincelejo (Sucre)	12.000	0,0
Belén de Umbria (Risaralda)	7.850	9,8	Tuluá (Valle del Cauca)	21.125	8,3
Caicedonia (Valle del Cauca)	6.900	0,0	Vélez (Santander)	13.000	0,0
Fundación (Magdalena)	5.018	0,1	<b>Oxitetraxiclina MK 50 mg solución inyectable, 500 centímetros cúbicos</b>		
Magangué (Bolívar)	4.750	0,0	Bucaramanga (Santander)	20.500	-6,8
Málaga (Santander)	8.667	15,6	Popayán (Cauca)	19.667	0,0
Ocaña (Norte de Santander)	8.000	14,3	Tuluá (Valle del Cauca)	32.775	8,4
<b>Oxitetraciclina líquida, 500 centímetros cúbicos</b>			Vélez (Santander)	18.750	0,0
Anserma (Caldas)	13.550	0,0	<b>Panacur 10 %, 100 centímetros cúbicos</b>		
Armenia (Quindío)	10.900	0,0	Aguachica (Cesar)	23.650	-3,5
Caicedonia (Valle del Cauca)	11.350	0,0	Cartago (Valle del Cauca)	27.500	-9,8
Calarcá (Quindío)	14.450	0,7	La Dorada (Caldas)	25.000	0,0
Cúcuta (Norte de Santander)	10.500	-4,5	La Unión (Valle del Cauca)	25.000	0,0
<b>Oxitetraciclina MK 50 mg solución inyectable, 500 centímetros cúbicos</b>			Lebrija (Santander)	21.000	0,0
Bogotá, D. C.	19.050	0,5	Medellín (Antioquia)	26.500	0,0
Chiquinquirá (Boyacá)	17.500	0,0	Ocaña (Norte de Santander)	28.500	14,0
Corozal (Sucre)	18.333	0,0	Pereira (Risaralda)	25.950	2,9
Lorica (Córdoba)	14.400	0,7	Roldanillo (Valle del Cauca)	24.250	1,0
Magangué (Bolívar)	17.500	2,9	Valledupar (Cesar)	26.420	0,0
Montería (Córdoba)	17.000	0,0	Vélez (Santander)	19.000	0,0
Sincelejo (Sucre)	16.500	0,0	<b>Streptoland solución oral, 20 gramos</b>		
			Bogotá, D. C.	3.700	7,2

**Cuadro 3. Insumos pecuarios. Antibióticos, antimicóticos y antiparasitarios (continuación)  
2012 (octubre)**

Productos y mercados	Precio medio septiembre	Variación porcentual	Productos y mercados	Precio medio septiembre	Variación porcentual
<b>Streptoland solución oral, 20 gramos (continuación)</b>			<b>Triatox, 100 centímetros cúbicos (continuación)</b>		
Buesaco (Nariño)	4.450	11,3	La Ceja (Antioquia)	14.460	2,8
Cali (Valle del Cauca)	3.350	-1,5	Marinilla (Antioquia)	14.500	7,4
Chiquinquirá (Boyacá)	3.250	-3,5	Palmira (Valle del Cauca)	16.300	-1,2
Jamundí (Valle del Cauca)	5.500	0,0	Santander de Quilichao (Cauca)	15.167	2,2
Tunja (Boyacá)	4.000	0,0			
Túquerres (Nariño)	4.000	0,0			
<b>Sulfametazina, 50 centímetros cúbicos</b>			<b>Tribrisen 48 % suspensión inyectable, 100 centímetros cúbicos</b>		
Aguazul (Casanare)	12.000	9,1	Aguachica (Cesar)	60.850	-0,1
Apía (Risaralda)	8.500	0,0	Bucaramanga (Santander)	57.500	0,0
Belén de Umbría (Risaralda)	10.000	-4,8	Entrerrios (Antioquia)	61.753	4,0
El Carmen de Bolívar (Bolívar)	10.500	5,0	Medellín (Antioquia)	65.300	-0,5
La Unión (Valle del Cauca)	11.450	n.d.	Santa Rosa de Osos (Antioquia)	58.400	0,0
Málaga (Santander)	10.000	0,0			
San Marcos (Sucre)	7.250	0,0			
<b>Sulfametazina, 100 centímetros cúbicos</b>			<b>Tripén L. A. 3 M. U. I., 10 centímetros cúbicos</b>		
El Carmen de Bolívar (Bolívar)	18.500	-11,9	Bucaramanga (Santander)	12.375	1,0
Magangué (Bolívar)	13.500	1,9	Medellín (Antioquia)	8.380	0,0
Málaga (Santander)	17.000	21,4	Puerto López (Meta)	9.000	-6,3
Roldanillo (Valle del Cauca)	12.150	0,0	Sabana de Torres (Santander)	11.250	2,3
San Marcos (Sucre)	12.750	0,0	San Gil (Santander)	10.500	0,0
Santa Rosa de Cabal (Risaralda)	13.500	0,0	Villavicencio (Meta)	11.975	6,0
<b>Sulfametazina, 250 centímetros cúbicos</b>			<b>Tripén L. A. 6 M. U. I., 20 centímetros cúbicos</b>		
Agustín Codazzi (Cesar)	31.000	-1,6	Aguachica (Cesar)	13.450	2,1
Cartago (Valle del Cauca)	27.600	0,0	Aguazul (Casanare)	12.000	0,0
Magangué (Bolívar)	23.000	-1,1	Barrancabermeja (Santander)	15.500	3,3
Neira (Caldas)	23.250	0,0	Bucaramanga (Santander)	13.500	-1,8
Pereira (Risaralda)	20.000	0,0	El Carmen de Bolívar (Bolívar)	19.000	1,8
San Marcos (Sucre)	20.000	0,0	Fundación (Magdalena)	12.216	8,4
			Málaga (Santander)	12.000	0,0
			Medellín (Antioquia)	14.585	0,0
			Puerto López (Meta)	14.800	1,8
			Sabana de Torres (Santander)	16.000	10,3
			San Alberto (Cesar)	13.500	-3,6
			Villavicencio (Meta)	15.375	7,9
<b>Sulfametazina, 500 centímetros cúbicos</b>			<b>Tripén L. A. 9 M. U. I., 30 centímetros cúbicos</b>		
Armenia (Quindío)	40.950	-1,3	Aguazul (Casanare)	19.500	0,0
Cartago (Valle del Cauca)	40.867	0,0	Barrancabermeja (Santander)	20.000	5,3
Pereira (Risaralda)	32.375	0,1	Barranquilla (Atlántico)	19.609	-3,0
Roldanillo (Valle del Cauca)	33.300	n.d.	Bucaramanga (Santander)	17.667	-5,0
			El Carmen de Bolívar (Bolívar)	23.333	2,9
			Puerto López (Meta)	21.000	4,1
			Villavicencio (Meta)	20.000	-7,0
<b>Sulfametazina solución inyectable, 500 centímetros cúbicos</b>			<b>Tylan 200 solución inyectable, 100 centímetros cúbicos</b>		
Aguachica (Cesar)	41.500	-3,5	Bogotá, D. C.	30.533	3,5
Corozal (Sucre)*	30.667	0,0	Bucaramanga (Santander)	31.750	-2,3
Entrerrios (Antioquia)	28.743	0,7	Chiquinquirá (Boyacá)	29.000	-1,7
Fundación (Magdalena)	38.966	0,0	El Carmen de Bolívar (Bolívar)	37.000	1,8
La Pintada (Antioquia)	31.665	1,0	El Carmen de Viboral (Antioquia)	22.900	0,3
Magangué (Bolívar)	37.333	0,0	El Santuario (Antioquia)	27.000	0,0
Medellín (Antioquia)*	33.365	5,7	Medellín (Antioquia)	31.300	-2,6
<b>Sultrax, 50 centímetros cúbicos</b>			<b>Unimast 13 M. U. I., 25 centímetros cúbicos</b>		
Apía (Risaralda)	18.225	0,0	Aguazul (Casanare)	18.000	5,9
Cartago (Valle del Cauca)	18.200	0,1	Belén de Umbría (Risaralda)	16.650	8,8
La Virginia (Risaralda)	17.150	0,0	La Unión (Valle del Cauca)*	14.850	0,0
Magangué (Bolívar)	17.000	0,0	Pereira (Risaralda)	13.600	0,0
Medellín (Antioquia)	20.250	0,0	Roldanillo (Valle del Cauca)	13.600	0,0
Riosucio (Caldas)	16.250	-3,0	Santa Rosa de Cabal (Risaralda)	13.300	0,0
Santa Rosa de Cabal (Risaralda)	18.400	7,6			
<b>Terramicina L. A., 250 centímetros cúbicos</b>			<b>Veta-dicrysticina 2 M. U. I., 7 centímetros cúbicos</b>		
Aguachica (Cesar)	132.500	0,0	Apía (Risaralda)	15.000	0,0
Cartagena (Bolívar)	137.250	0,5	Belén de Umbría (Risaralda)	18.867	0,7
Medellín (Antioquia)	132.603	0,0	Cartago (Valle del Cauca)	15.303	-0,1
Valledupar (Cesar)*	82.642	0,0	La Unión (Valle del Cauca)	16.833	-1,9
			La Virginia (Risaralda)	14.650	0,0
			Pereira (Risaralda)	13.800	10,4
			Santa Rosa de Cabal (Risaralda)	14.000	0,0
<b>Triatox, 1 litro</b>					
Bucaramanga (Santander)	58.500	-10,0			
Cali (Valle del Cauca)	71.800	5,6			
Palmira (Valle del Cauca)	67.000	0,0			
San Pedro de los Milagros (Antioquia)	76.825	25,9			
Tuluá (Valle del Cauca)	75.367	9,4			
<b>Triatox, 100 centímetros cúbicos</b>					
Andes (Antioquia)	15.119	1,0			
Cali (Valle del Cauca)	16.600	2,8			
Guarne (Antioquia)	15.800	0,0			

**Cuadro 3. Insumos pecuarios. Antibióticos, antimicóticos y antiparasitarios (conclusión)  
2012 (octubre)**

Productos y mercados	Precio medio septiembre	Variación porcentual
<b>Veta-dicrysticina 2 M. U. I., 7 centímetros cúbicos (continuación)</b>		
Vélez (Santander)	13.500	0,0
<b>Veta-dicrysticina 4 M. U. I., 20 centímetros cúbicos</b>		
Chinchiná (Caldas)	26.100	-6,1
Lérida (Tolima)	28.350	0,0
Manizales (Caldas)	26.867	-0,6
Vélez (Santander)	25.500	2,0
<b>Veter-fluicina F solución inyectable, 20 centímetros cúbicos</b>		
Bogotá, D. C.	13.767	0,2
Bucaramanga (Santander)	18.000	-10,0
Ipiales (Nariño)	15.500	0,0
Medellín (Antioquia)	15.883	1,3

n.d. No determinado.

\* El precio correspondiente a septiembre fue modificado en el presente reporte ante la inclusión de datos que se encontraban en verificación.

## Vitaminas, sales y minerales



Fuente: DANE

El comportamiento de la cotización de este producto presentó alzas y bajas en un número similar de mercados, si bien, a nivel nacional el precio es bastante similar con un valor promedio de \$23.624.

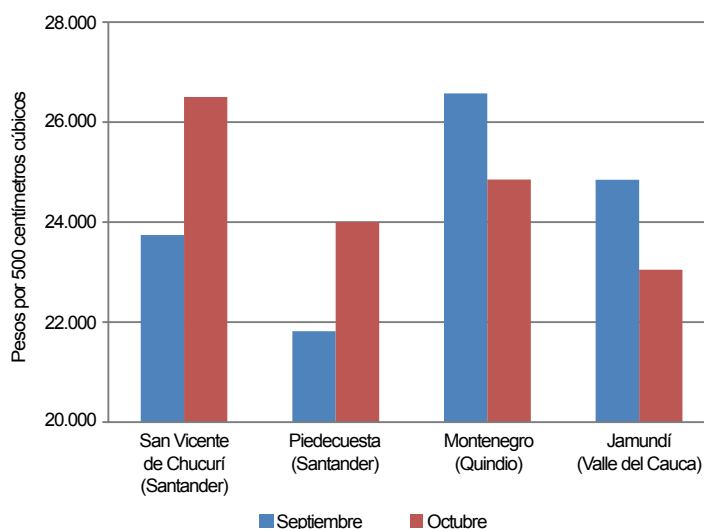
Se destacó como la mayor variación al alza, la presentada en San Vicente de Chucurí (Santander) con 10,4 %, donde el litro se ofreció a \$26.500 frente a \$23.740 del

**Cuadro 4. Insumos pecuarios. Vitaminas, sales y minerales  
2012 (octubre)**

Productos y mercados	Precio medio septiembre	Variación porcentual
<b>Belamyl r solución inyectable, 10 centímetros cúbicos</b>		
Anserma (Caldas)	9.750	-11,4
Apía (Risaralda)	10.033	0,0
Belén de Umbria (Risaralda)	11.950	4,5
Caicedonia (Valle del Cauca)	8.433	-5,2

Productos y mercados	Precio medio septiembre	Variación porcentual
<b>Veter-fluicina F solución inyectable, 20 centímetros cúbicos (continuación)</b>		
Pupiales (Nariño)	15.750	0,0
Santa Rosa de Osos (Antioquia)	15.950	3,2
Socorro (Santander)	16.733	0,0
Villanueva (Casanare)	16.250	0,0
<b>Veter-fluicina F solución inyectable, 30 centímetros cúbicos</b>		
Bogotá, D. C.	18.467	2,4
Bucaramanga (Santander)	29.500	1,7
Entrerrios (Antioquia)	20.090	0,0
Medellín (Antioquia)	25.000	2,0
Pupiales (Nariño)	18.500	0,0
Santa Rosa de Osos (Antioquia)	21.800	0,0
Villanueva (Casanare)	21.750	0,0

**Gráfico 10. Comportamiento de los precios minoristas  
de Calmafos por frasco de 500 centímetros cúbicos  
2012 (septiembre-octubre)**



Fuente: SIPSA-DANE-Ministerio de Agricultura y Desarrollo Rural.

mes anterior. Por su parte, en Jamundí (Valle del Cauca), la reducción fue del 7,8 %, alcanzando un valor de \$23.050.

**Cuadro 4. Insumos pecuarios. Vitaminas, sales y minerales (continuación)  
2012 (octubre)**

Productos y mercados	Precio medio septiembre	Variación porcentual	Productos y mercados	Precio medio septiembre	Variación porcentual
<b>Belamyl r solución inyectable, 10 centímetros cúbicos (continuación)</b>			<b>Belamyl r solución inyectable, 50 centímetros cúbicos (continuación)</b>		
Corinto (Cauca)	9.500	2,7	Tuluá (Valle del Cauca)	33.183	4,4
Corozal (Sucre)	8.833	0,0	Vélez (Santander)	31.667	0,0
Espinal (Tolima)	11.000	n.d.	<b>Belamyl r solución inyectable, 100 centímetros cúbicos</b>		
Ipiales (Nariño)	8.100	0,0	Aguachica (Cesar)	53.000	1,7
Jamundí (Valle del Cauca)	10.000	0,0	Anserma (Caldas)	57.450	-1,7
La Celia (Risaralda)	11.500	4,5	Armenia (Quindío)	52.150	0,0
La Pintada (Antioquia)	9.365	5,2	Belén de Umbría (Risaralda)	62.500	-2,3
La Unión (Valle del Cauca)	9.500	-1,7	Bucaramanga (Santander)	49.667	0,3
La Virginia (Risaralda)	9.650	0,0	Cali (Valle del Cauca)	52.165	-7,5
Lebrija (Santander)	11.000	0,0	Cartagena (Bolívar)	50.584	-4,3
Lérida (Tolima)	9.800	0,5	Cartago (Valle del Cauca)	54.600	-3,0
Málaga (Santander)	9.500	0,0	Cereté (Córdoba)	48.635	-11,6
Marsella (Risaralda)	10.200	1,7	Chiquinquirá (Boyacá)	42.000	-10,6
Medellín (Antioquia)	9.115	0,0	Corinto (Cauca)	45.500	-9,0
Ocaña (Norte de Santander)	10.000	0,0	Corozal (Sucre)	47.500	0,0
Palmira (Valle del Cauca)	9.433	0,6	Cúcuta (Norte de Santander)	48.917	-2,2
Puerto Tejada (Cauca)	9.500	0,0	Ipiales (Nariño)	47.100	0,0
Pupiales (Nariño)	8.650	0,0	Jamundí (Valle del Cauca)	55.000	-2,7
Riosucio (Caldas)	8.850	4,1	La Dorada (Caldas)	49.860	0,0
Roldanillo (Valle del Cauca)	9.550	-4,5	La Pintada (Antioquia)	49.671	-8,6
San Marcos (Sucre)	9.250	0,0	La Virginia (Risaralda)	51.600	-1,3
Santa Rosa de Cabal (Risaralda)	10.600	0,0	Montenegro (Quindío)	58.533	0,6
Santander de Quilichao (Cauca)	8.925	0,3	Palmira (Valle del Cauca)	57.100	-0,1
Sincelejo (Sucre)	8.333	0,0	Pereira (Risaralda)	49.650	0,0
Socorro (Santander)	7.900	0,0	Roldanillo (Valle del Cauca)	57.150	-3,9
Tuluá (Valle del Cauca)	9.055	3,7	San Marcos (Sucre)	51.500	0,0
Vélez (Santander)	10.333	6,9	Sincelejo (Sucre)	45.500	0,0
<b>Belamyl r solución inyectable, 30 centímetros cúbicos</b>			Tuluá (Valle del Cauca)	55.267	4,2
Apía (Risaralda)	27.250	3,8	Vélez (Santander)	47.500	0,0
Belén de Umbría (Risaralda)	28.700	6,3	<b>Belamyl r solución inyectable, 250 centímetros cúbicos</b>		
Cali (Valle del Cauca)	21.650	-12,1	Armenia (Quindío)	80.700	-0,3
Cartagena (Bolívar)	21.876	-1,7	Bucaramanga (Santander)	68.333	-4,2
Jamundí (Valle del Cauca)	25.333	1,3	Caicedonia (Valle del Cauca)	78.333	-0,8
La Celia (Risaralda)	27.750	-5,1	Cartagena (Bolívar)	94.019	0,6
La Virginia (Risaralda)	26.100	7,4	Cartago (Valle del Cauca)	83.517	-3,3
Lérida (Tolima)	26.050	4,2	Chiquinquirá (Boyacá)	62.500	0,0
Málaga (Santander)	23.250	4,5	Corinto (Cauca)	89.000	11,3
Marsella (Risaralda)	28.250	7,6	Corozal (Sucre)	80.000	0,0
San Marcos (Sucre)	24.000	0,0	Cúcuta (Norte de Santander)	81.975	-8,9
Santa Rosa de Cabal (Risaralda)	24.800	0,0	Fresno (Tolima)	77.800	0,0
Sincelejo (Sucre)*	22.000	0,0	La Dorada (Caldas)	90.225	0,0
Socorro (Santander)	22.300	0,0	Montenegro (Quindío)	99.000	-1,0
Vélez (Santander)	22.667	0,0	Roldanillo (Valle del Cauca)	79.250	0,0
<b>Belamyl r solución inyectable, 50 centímetros cúbicos</b>			San Marcos (Sucre)	84.500	0,0
Aguachica (Cesar)	33.500	-0,4	Socorro (Santander)	79.500	0,0
Anserma (Caldas)	37.250	-2,0	<b>Belamyl r solución inyectable, 500 centímetros cúbicos</b>		
Belén de Umbría (Risaralda)	39.700	0,0	Aguachica (Cesar)	118.500	-10,2
Betania (Antioquia)	34.558	-10,2	Bucaramanga (Santander)	116.667	-4,1
Caicedonia (Valle del Cauca)	35.900	-0,3	Cartagena (Bolívar)	138.250	0,0
Cali (Valle del Cauca)	31.550	-10,7	Corozal (Sucre)	117.500	0,0
Cartagena (Bolívar)	33.351	0,0	Cúcuta (Norte de Santander)	126.250	-2,9
Cartago (Valle del Cauca)	34.367	-0,9	La Dorada (Caldas)	123.300	0,0
Chinchiná (Caldas)	36.700	0,5	Santa Rosa de Osos (Antioquia)	128.167	0,0
Chiquinquirá (Boyacá)	28.000	-1,2	Sincelejo (Sucre)*	105.000	0,0
Corozal (Sucre)	32.000	0,0	Socorro (Santander)	121.500	-11,0
Cúcuta (Norte de Santander)	32.175	0,5	Tuluá (Valle del Cauca)	133.725	9,5
Jamundí (Valle del Cauca)	33.933	2,3	<b>Biosolamine, 50 centímetros cúbicos</b>		
La Celia (Risaralda)	39.750	3,2	Bucaramanga (Santander)	36.000	-1,4
La Unión (Valle del Cauca)	32.500	-3,0	Cartago (Valle del Cauca)	36.200	1,0
La Virginia (Risaralda)	35.075	0,0	Chiquinquirá (Boyacá)	35.000	-1,4
Lérida (Tolima)	35.250	0,0	Cúcuta (Norte de Santander)	36.850	-3,0
Málaga (Santander)	27.500	-19,1	El Carmen de Bolívar (Bolívar)	40.000	5,3
Neira (Caldas)	33.500	4,7	La Plata (Huila)	37.000	0,0
Palmira (Valle del Cauca)	37.125	4,6	La Virginia (Risaralda)	38.100	0,0
Pereira (Risaralda)	32.900	-2,1	Marsella (Risaralda)	42.000	-0,9
Riosucio (Caldas)	33.750	-1,9	Montería (Córdoba)	36.750	0,1
San Marcos (Sucre)	34.000	0,0	Pereira (Risaralda)	37.900	-0,3
Santa Rosa de Cabal (Risaralda)	37.250	14,6	Zipaquirá (Cundinamarca)	40.700	10,0
Santander de Quilichao (Cauca)	26.350	-2,8			
Sincelejo (Sucre)*	32.500	0,0			
Socorro (Santander)	34.450	-2,7			

**Cuadro 4. Insumos pecuarios. Vitaminas, sales y minerales (continuación)  
2012 (octubre)**

Productos y mercados	Precio medio septiembre	Variación porcentual	Productos y mercados	Precio medio septiembre	Variación porcentual
<b>Bonavit solución inyectable, 100 centímetros cúbicos</b>			<b>Calfosvit se, 250 centímetros cúbicos (continuación)</b>		
Caicedonia (Valle del Cauca)	14.750	0,0	Villavicencio (Meta)	83.800	0,0
Cartagena (Bolívar)	15.100	0,0	<b>Calmafos, 500 centímetros cúbicos</b>		
El Carmen de Viboral (Antioquia)	12.000	0,0	Aguachica (Cesar)	21.150	-4,3
La Celia (Risaralda)	20.150	3,1	Anserma (Caldas)	23.567	-4,3
Zarzal (Valle del Cauca)	13.500	0,0	Apía (Risaralda)	25.450	0,0
<b>Cacodil B12, 50 centímetros cúbicos</b>			Barrancabermeja (Santander)	22.000	-1,1
Belén de Umbría (Risaralda)	13.000	0,0	Belén de Umbría (Risaralda)	27.233	2,3
Cartagena (Bolívar)	10.103	0,5	Bucaramanga (Santander)	22.400	0,0
Cartago (Valle del Cauca)	12.150	-2,8	Caicedonia (Valle del Cauca)	22.900	2,0
Chinácota (Norte de Santander)	11.500	0,0	Cali (Valle del Cauca)	22.285	-2,7
Cúcuta (Norte de Santander)	11.650	-10,4	Cartago (Valle del Cauca)	22.367	0,1
La Unión (Valle del Cauca)	10.250	-2,4	Chinchiná (Caldas)	26.567	-1,0
La Virginia (Risaralda)	11.850	-0,4	El Carmen de Viboral (Antioquia)	20.490	0,0
Montería (Córdoba)	9.050	0,0	El Santuario (Antioquia)	21.000	1,6
Santa Rosa de Cabal (Risaralda)	12.300	n.d.	Fresno (Tolima)	21.000	-1,4
Sevilla (Valle del Cauca)	10.325	0,0	Granada (Meta)	24.500	2,1
<b>Cacodil B12, 100 centímetros cúbicos</b>			Jamundí (Valle del Cauca)	23.050	-7,8
Cartagena (Bolívar)	18.132	-0,8	La Celia (Risaralda)	27.250	-4,4
Cartago (Valle del Cauca)	21.700	5,0	La Unión (Valle del Cauca)	23.333	-2,8
Cúcuta (Norte de Santander)	22.000	-1,5	La Virginia (Risaralda)	24.533	-3,3
La Unión (Valle del Cauca)	20.950	0,0	Lebrija (Santander)	23.000	4,5
La Virginia (Risaralda)	20.667	0,0	Málaga (Santander)	24.125	3,2
Lorica (Córdoba)	17.000	3,0	Manizales (Caldas)	23.467	0,0
Montería (Córdoba)	16.000	2,1	Marsella (Risaralda)	26.633	3,8
Pereira (Risaralda)	18.425	0,0	Medellín (Antioquia)	23.000	0,0
<b>Cacodil B12, 250 centímetros cúbicos</b>			Moniquirá (Boyacá)	25.750	0,0
Aguachica (Cesar)	34.000	-2,6	Montenegro (Quindío)	24.850	-6,9
Aguazul (Casanare)	36.000	-7,7	Pereira (Risaralda)	21.400	-0,5
Armenia (Quindío)	37.125	0,1	Piedecuesta (Santander)	24.000	9,1
Bucaramanga (Santander)	41.333	-2,7	Piendamó (Cauca)	23.950	1,9
Cartagena (Bolívar)	37.355	-0,3	Riosucio (Caldas)	23.000	-2,1
Cartago (Valle del Cauca)	46.200	0,1	Roldanillo (Valle del Cauca)	22.750	-4,2
Cúcuta (Norte de Santander)	34.667	-1,0	San Alberto (Cesar)	22.333	1,8
La Virginia (Risaralda)	40.933	0,0	San Vicente de Chucurí (Santander)	26.500	10,4
Lorica (Córdoba)	36.500	0,0	Santa Rosa de Cabal (Risaralda)	24.467	-2,7
Montería (Córdoba)	33.133	0,3	Santander de Quilichao (Cauca)	24.025	-3,3
Palmira (Valle del Cauca)	47.000	0,0	Sevilla (Valle del Cauca)	24.025	2,1
Pereira (Risaralda)	39.450	-1,6	Tuluá (Valle del Cauca)	23.540	3,6
Roldanillo (Valle del Cauca)	36.350	-10,7	Valledupar (Cesar)	22.826	0,0
Sabana de Torres (Santander)	45.500	0,0	Villavicencio (Meta)	23.000	-0,7
Santa Rosa de Cabal (Risaralda)	39.500	-1,6	<b>Calsyn vitaminizado, 500 centímetros cúbicos</b>		
Trinidad (Casanare)	42.500	6,3	La Unión (Valle del Cauca)	40.333	0,0
<b>Cacodil B12, 500 centímetros cúbicos</b>			Montería (Córdoba)	31.000	8,8
Bucaramanga (Santander)	62.333	0,0	Pereira (Risaralda)	34.600	-1,1
Lorica (Córdoba)	66.000	3,9	Socorro (Santander)	34.750	8,6
Montería (Córdoba)	57.133	-2,6	<b>Complejo B maravedi, 250 centímetros cúbicos</b>		
Puerto López (Meta)	65.000	n.d.	Cúcuta (Norte de Santander)	21.500	-2,3
Trinidad (Casanare)	72.500	3,6	Lorica (Córdoba)	20.933	-2,8
<b>Calfosgan, 250 centímetros cúbicos</b>			Ocaña (Norte de Santander)	21.500	0,0
Chiquinquirá (Boyacá)	17.750	2,9	Paz de Ariporo (Casanare)	20.000	0,0
Montería (Córdoba)	12.600	-28,0	Sincelejo (Sucre)	19.000	0,0
Pupiales (Nariño)	15.867	0,0	<b>Compleland B12 solución oral, 1 litro</b>		
Socorro (Santander)	19.400	0,0	Barranquilla (Atlántico)	26.933	0,1
<b>Calfosvit se, 50 centímetros cúbicos</b>			Bogotá, D. C.	22.700	-4,4
Chiquinquirá (Boyacá)	20.333	-4,7	Cartagena (Bolívar)	24.153	0,0
El Carmen de Bolívar (Bolívar)	26.333	-0,6	Cartago (Valle del Cauca)	26.950	0,0
Ipiales (Nariño)	21.000	0,0	Ipiales (Nariño)	23.850	0,0
Málaga (Santander)	25.167	2,7	La Unión (Valle del Cauca)	25.500	-5,6
Pupiales (Nariño)	20.650	0,0	La Virginia (Risaralda)	24.875	-10,8
Sabanalarga (Atlántico)	22.171	0,0	Pupiales (Nariño)	22.400	0,0
Santa Rosa de Cabal (Risaralda)	23.000	-2,1	Roldanillo (Valle del Cauca)	25.000	1,2
Socorro (Santander)	23.950	0,0	Sincelejo (Sucre)	22.000	0,0
Túquerres (Nariño)	19.500	-2,5	<b>Compleland B12 solución oral, 100 centímetros cúbicos</b>		
<b>Calfosvit se, 250 centímetros cúbicos</b>			Barrancabermeja (Santander)*	7.250	0,0
Bucaramanga (Santander)	67.000	-1,5	Cartago (Valle del Cauca)	5.450	0,0
Cartagena (Bolívar)	75.794	3,2	El Carmen de Bolívar (Bolívar)	8.000	-5,9
Ipiales (Nariño)	71.550	0,0			
Socorro (Santander)	77.750	0,0			



**Cuadro 4. Insumos pecuarios. Vitaminas, sales y minerales (continuación)  
2012 (octubre)**

Productos y mercados	Precio medio septiembre	Variación porcentual	Productos y mercados	Precio medio septiembre	Variación porcentual
<b>Compleland B12 solución oral, 100 centímetros cúbicos (continuación)</b>			<b>Dextromin RB12, 500 centímetros cúbicos (continuación)</b>		
Ipiales (Nariño)	4.600	0,0	Sincelejo (Sucre)	15.100	0,0
La Unión (Valle del Cauca)	6.250	-3,8	Tuluá (Valle del Cauca)	19.390	4,9
Pupiales (Nariño)	4.250	0,0	Villavicencio (Meta)*	17.917	7,0
Sabanalarga (Atlántico)	5.022	0,0	<b>Fortemil, 500 centímetros cúbicos</b>		
<b>Complemil 500, 500 centímetros cúbicos</b>			Chiquinquirá (Boyacá)	18.500	0,0
Aguachica (Cesar)	103.000	-2,7	Manizales (Caldas)	22.400	-0,7
Cartagena (Bolívar)	93.000	0,0	Montería (Córdoba)	18.000	0,0
Montería (Córdoba)	100.000	0,0	Pitalito (Huila)	22.000	0,0
Paz de Ariporo (Casanare)	107.500	0,0	Puerto López (Meta)	20.667	6,9
Socorro (Santander)	92.500	0,0	Villavicencio (Meta)	21.160	1,0
<b>Dextrafer Genfar, 10 centímetros cúbicos</b>			<b>Fosfoland A + B12, 100 centímetros cúbicos</b>		
Andes (Antioquia)	3.381	-15,5	Barranquilla (Atlántico)	18.537	2,0
Anserma (Caldas)	3.600	2,9	Ipiales (Nariño)	19.200	0,0
Cartagena (Bolívar)	4.050	0,0	Pupiales (Nariño)	19.850	0,0
Chinchiná (Caldas)	4.033	0,8	Socorro (Santander)	21.500	0,0
Corinto (Cauca)	3.500	-4,1	<b>Fosfoland A + B12, 250 centímetros cúbicos</b>		
El Carmen de Viboral (Antioquia)	3.750	0,0	Fundación (Magdalena)	50.294	0,0
<b>Dextrafer Genfar, 50 centímetros cúbicos</b>			Ipiales (Nariño)	41.250	0,0
Anserma (Caldas)	12.233	1,1	Pupiales (Nariño)	44.700	0,0
Belén de Umbría (Risaralda)	14.633	4,8	Socorro (Santander)	47.750	0,0
Chinchiná (Caldas)	13.733	-1,0	<b>Fosfoland A + B12, 500 centímetros cúbicos</b>		
Corinto (Cauca)	13.000	-5,5	Bucaramanga (Santander)	72.500	9,0
Jamundí (Valle del Cauca)	14.933	0,0	Lorica (Córdoba)	73.000	-3,9
La Unión (Valle del Cauca)	12.900	-5,1	Socorro (Santander)	72.333	0,0
Marsella (Risaralda)	13.700	0,0	Yopal (Casanare)	70.000	0,0
Pereira (Risaralda)	11.950	0,0	<b>Ganaseg 7 %, 100 centímetros cúbicos</b>		
Puerto Tejada (Cauca)	15.000	5,6	Aguachica (Cesar)	57.150	-1,5
Roldanillo (Valle del Cauca)	13.300	0,0	Bucaramanga (Santander)*	74.600	-13,6
Santa Rosa de Cabal (Risaralda)	12.567	-0,8	Cereté (Córdoba)	83.645	-21,9
<b>Dextro-min B, 500 centímetros cúbicos</b>			Corozal (Sucre)	89.000	0,0
Aguazul (Casanare)	16.000	0,0	Magangué (Bolívar)	63.000	0,0
Agustín Codazzi (Cesar)	12.250	2,1	Montería (Córdoba)*	91.150	1,4
Armenia (Quindío)	10.525	0,0	San Marcos (Sucre)	59.500	0,0
Barbosa (Santander)	11.000	0,0	<b>Ganavitan MK, 50 centímetros cúbicos</b>		
Barrancabermeja (Santander)	9.500	5,6	Betania (Antioquia)	12.166	11,5
Belén de Umbría (Risaralda)	12.933	-4,2	Bogotá, D. C.	10.600	-2,3
Bucaramanga (Santander)	9.667	0,0	Cartagena (Bolívar)	9.365	0,8
Cali (Valle del Cauca)	9.413	0,1	Chiquinquirá (Boyacá)	9.500	4,4
Cartago (Valle del Cauca)	10.000	-1,1	Corinto (Cauca)	11.750	6,8
Cimitarra (Santander)	10.500	0,0	Corozal (Sucre)	11.750	0,0
Corinto (Cauca)	10.300	0,5	El Carmen de Viboral (Antioquia)	9.693	2,5
El Santuario (Antioquia)	9.400	1,6	El Santuario (Antioquia)	10.000	5,3
Ipiales (Nariño)	8.850	0,0	Medellín (Antioquia)	10.613	0,0
Jamundí (Valle del Cauca)	12.650	-1,9	Popayán (Cauca)	12.000	-2,0
La Unión (Valle del Cauca)	10.200	-2,9	Tuluá (Valle del Cauca)	10.740	4,1
La Virginia (Risaralda)	11.238	0,0	Vélez (Santander)	10.833	1,6
Lorica (Córdoba)	9.500	0,0	<b>Ganavitan MK, 100 centímetros cúbicos</b>		
Málaga (Santander)	11.833	4,4	Barbosa (Santander)	23.500	2,2
Marsella (Risaralda)	11.000	0,0	Cali (Valle del Cauca)	17.250	-12,0
Moniquirá (Boyacá)	12.000	2,1	Cartagena (Bolívar)	17.122	2,3
Montenegro (Quindío)	14.600	12,3	Corozal (Sucre)	19.000	0,0
Palmira (Valle del Cauca)	12.750	0,0	Lorica (Córdoba)	16.500	0,0
Pereira (Risaralda)	11.063	-0,8	Medellín (Antioquia)	20.350	-2,4
Puerto López (Meta)	9.975	6,1	Montería (Córdoba)	16.333	0,0
Puerto Tejada (Cauca)	10.500	-0,9	Popayán (Cauca)	18.333	-1,4
Roldanillo (Valle del Cauca)	10.600	1,9	Sevilla (Valle del Cauca)	17.950	0,0
Sabana de Torres (Santander)	11.500	0,0	Tuluá (Valle del Cauca)	18.667	3,5
Santa Rosa de Cabal (Risaralda)	11.100	-0,9	Vélez (Santander)	17.500	0,0
Santander de Quilichao (Cauca)*	10.475	-1,9	<b>Ganavitan MK, 250 centímetros cúbicos</b>		
Sincelejo (Sucre)	8.833	0,0	Aguazul (Casanare)	38.333	0,0
Socorro (Santander)	10.150	0,0			
Tuluá (Valle del Cauca)	10.760	6,7			
Valledupar (Cesar)	11.500	0,0			
Villavicencio (Meta)*	9.450	0,8			
<b>Dextromin RB12, 500 centímetros cúbicos</b>					
Anserma (Caldas)	10.550	1,9			
Cartagena (Bolívar)	11.500	-4,2			
Corinto (Cauca)	17.850	-0,3			
Ipiales (Nariño)	16.550	0,0			
Piendamó (Cauca)	11.050	0,0			

**Cuadro 4. Insumos pecuarios. Vitaminas, sales y minerales (conclusión)**  
**2012 (octubre)**

Productos y mercados	Precio medio septiembre	Variación porcentual	Productos y mercados	Precio medio septiembre	Variación porcentual
<b>Ganavitan MK, 250 centímetros cúbicos (continuación)</b>			<b>Gluconato de calcio, 500 centímetros cúbicos (continuación)</b>		
Cali (Valle del Cauca)	34.100	-5,3	Cartago (Valle del Cauca)	21.033	0,0
Cartagena (Bolívar)	33.376	2,5	Entrerriós (Antioquia)	13.275	-6,4
Chiquinquirá (Boyacá)	31.667	2,2	La Unión (Valle del Cauca)	19.900	-0,5
Jamundí (Valle del Cauca)	46.500	19,2	La Virginia (Risaralda)	19.500	-0,3
La Dorada (Caldas)	33.530	0,0	Lorica (Córdoba)	15.000	0,0
Lorica (Córdoba)	33.750	2,7	Valledupar (Cesar)	20.000	0,0
Magangué (Bolívar)	35.000	0,0	<b>Novavit, 50 centímetros cúbicos</b>		
Medellín (Antioquia)	38.500	0,0	Belén de Umbría (Risaralda)	14.350	-3,7
Montería (Córdoba)	32.833	0,8	Cartagena (Bolívar)	11.950	0,0
Pacho (Cundinamarca)	35.500	0,0	La Unión (Valle del Cauca)	12.250	2,1
Santa Rosa de Osos (Antioquia)	34.200	-1,4	Santander de Quilichao (Cauca)	11.000	-8,3
Tuluá (Valle del Cauca)	36.300	2,0	Tuluá (Valle del Cauca)	12.210	5,5
Vélez (Santander)	34.500	0,7	<b>Potenay B12 N. F., 100 centímetros cúbicos</b>		
Yopal (Casanare)	38.500	0,0	Cartagena (Bolívar)	8.233	0,4
<b>Ganavitan MK, 500 centímetros cúbicos</b>			Lebrija (Santander)	8.250	-2,9
Bogotá, D. C.	59.600	-2,2	Lorica (Córdoba)	8.900	0,0
Cartagena (Bolívar)	66.401	-8,8	Montenegro (Quindío)	9.167	0,0
Chiquinquirá (Boyacá)	50.000	-9,1	Pereira (Risaralda)	7.700	1,3
La Dorada (Caldas)	57.900	0,0	<b>Promocalier L, 1 litro</b>		
La Pintada (Antioquia)	58.351	-6,8	Aguachica (Cesar)	45.000	-4,2
Montería (Córdoba)*	58.133	0,6	Barrancabermeja (Santander)	44.500	3,5
<b>Globulin B solución inyectable, 250 centímetros cúbicos</b>			Bucaramanga (Santander)	45.333	0,7
Entrerriós (Antioquia)	27.750	-1,2	La Plata (Huila)	46.500	0,0
Granada (Meta)	34.000	3,0	Tuluá (Valle del Cauca)	64.550	9,1
Paz de Ariporo (Casanare)	30.667	0,0	<b>Promocalier L, 100 centímetros cúbicos</b>		
Puerto López (Meta)	29.875	-1,6	Barrancabermeja (Santander)	11.500	4,5
Santa Rosa de Osos (Antioquia)	27.650	-1,3	Bucaramanga (Santander)	12.000	0,0
Villavicencio (Meta)	29.980	3,5	Cartagena (Bolívar)	12.900	0,8
Yopal (Casanare)	31.000	0,0	Jamundí (Valle del Cauca)	16.000	6,7
<b>Gluconato de calcio, 100 centímetros cúbicos</b>			Málaga (Santander)	13.000	8,3
Apía (Risaralda)	7.950	0,3	Santander de Quilichao (Cauca)	11.350	4,6
Belén de Umbría (Risaralda)	8.700	2,4	Tuluá (Valle del Cauca)	13.295	8,1
La Virginia (Risaralda)	7.650	-1,3	<b>Soladec A. solución inyectable, 50 centímetros cúbicos</b>		
Lorica (Córdoba)	5.500	0,0	Cartago (Valle del Cauca)	34.900	0,0
Marsella (Risaralda)	7.800	-2,5	Corinto (Cauca)	31.250	1,6
Ocaña (Norte de Santander)	6.500	0,0	Corozal (Sucre)	31.000	0,0
<b>Gluconato de calcio, 250 centímetros cúbicos</b>			Jamundí (Valle del Cauca)	34.000	1,5
Belén de Umbría (Risaralda)	14.200	1,8	La Unión (Valle del Cauca)	36.750	-2,6
Cartago (Valle del Cauca)	13.223	0,0	Santa Rosa de Cabal (Risaralda)	32.500	n.d.
La Virginia (Risaralda)	12.000	0,0	<b>Tiamina solución inyectable, 100 centímetros cúbicos</b>		
Lorica (Córdoba)	10.000	0,0	Bucaramanga (Santander)	24.000	4,3
<b>Gluconato de calcio, 500 centímetros cúbicos</b>			Cartago (Valle del Cauca)	19.033	0,1
Aguachica (Cesar)	14.900	-5,4	La Unión (Valle del Cauca)	19.850	0,0
Armenia (Quindío)	18.300	0,0	La Virginia (Risaralda)	19.275	0,0
Belén de Umbría (Risaralda)	21.967	6,1	Sabana de Torres (Santander)	20.000	-7,0
Caicedonia (Valle del Cauca)	16.950	-0,9			

n.d. No determinado.

\* El precio correspondiente a septiembre fue modificado en el presente reporte ante la inclusión de datos que se encontraban en verificación.

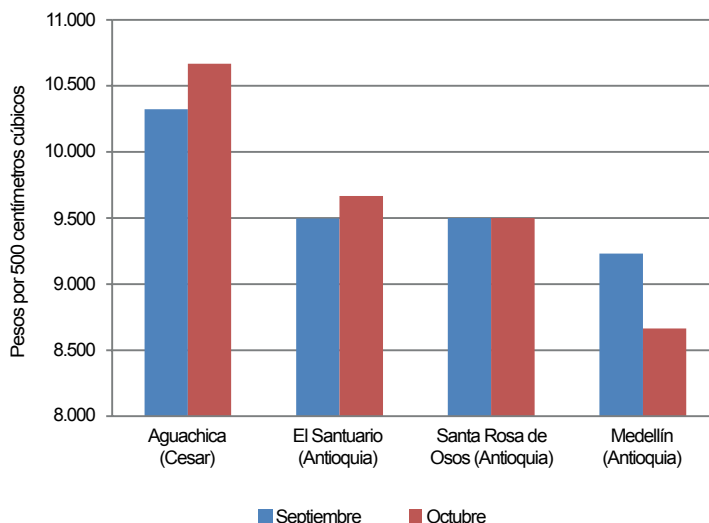
## Hormonales



Fuente: DANE

De acuerdo con la información reportada, en la mitad de los mercados reportados se incrementó el precio frente al mes anterior. La variación más fuerte se registró en Medellín (Antioquia), donde la cotización disminuyó en \$566 pesos (-6,5 %).

**Gráfico 11. Comportamiento de los precios minoristas de Gestavet 25 por frasco de 10 centímetros cúbicos 2012 (septiembre-octubre)**



Fuente: SIPSA-DANE-Ministerio de Agricultura y Desarrollo Rural.

**Cuadro 5. Insumos pecuarios. Hormonales 2012 (octubre)**

Productos y mercados	Precio medio septiembre	Variación porcentual
<b>Estro-Zoo, 20 centímetros cúbicos</b>		
Aguachica (Cesar)	17.700	-5,2
Bucaramanga (Santander)	22.000	-4,3
El Carmen de Bolívar (Bolívar)	24.333	-1,7
Lebrija (Santander)	21.500	10,3
Pamplona (Norte de Santander)	23.000	0,0
Piedecuesta (Santander)	21.750	0,0
San Alberto (Cesar)	14.250	3,6
Vélez (Santander)	22.000	4,8
Zipacquirá (Cundinamarca)	20.600	1,2

Productos y mercados	Precio medio septiembre	Variación porcentual
<b>Fertagyl, 5 centímetros cúbicos</b>		
Guarne (Antioquia)	22.705	0,0
Medellín (Antioquia)	22.850	0,0
Santa Rosa de Osos (Antioquia)	25.900	-1,1
<b>Gestavet 25, 10 centímetros cúbicos</b>		
Aguachica (Cesar)	10.667	3,2
El Santuario (Antioquia)	9.667	1,8
Medellín (Antioquia)	8.665	-6,5
Santa Rosa de Osos (Antioquia)	9.500	0,0

\* El precio correspondiente a septiembre fue modificado en el presente reporte ante la inclusión de datos que se encontraban en verificación.

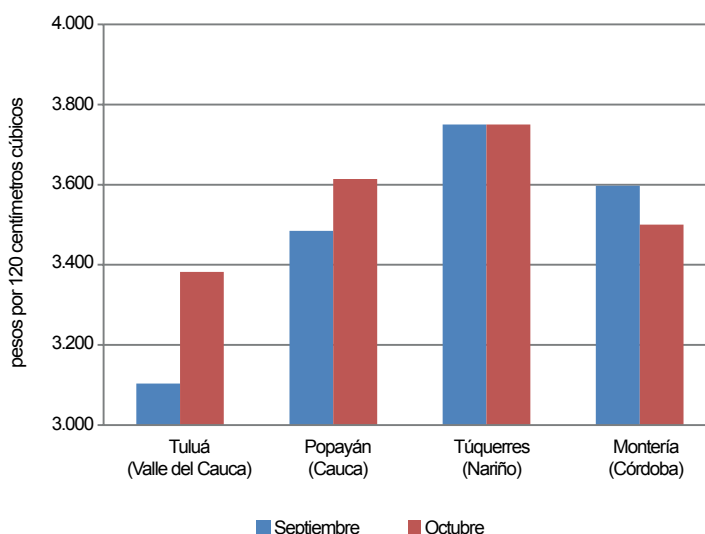
## Antisépticos, desinfectantes, belleza e higiene



Fuente: DANE

Para el mes de septiembre se presentó una tendencia a la estabilidad de los precios para este producto. Las variaciones que se presentaron, tanto al alza como a la baja, condujeron a una mayor estabilidad en el precio a nivel nacional.

**Gráfico 12. Comportamiento de los precios minoristas de Específico Coopers por frasco de 120 centímetros cúbicos 2012 (septiembre-octubre)**



Fuente: SIPSA-DANE-Ministerio de Agricultura y Desarrollo Rural.

**Cuadro 6. Insumos pecuarios. Antisépticos, desinfectantes, belleza e higiene 2012 (octubre)**

Productos y mercados	Precio medio septiembre	Variación porcentual
<b>Casquil, 250 gramos</b>		
Aguachica (Cesar)	28.250	0,2
San Alberto (Cesar)	59.667	0,6
<b>Específico Coopers, 120 centímetros cúbicos</b>		
Corinto (Cauca)	3.550	0,0
Montería (Córdoba)	3.500	-2,8
Popayán (Cauca)	3.614	3,6
Puerto Tejada (Cauca)	4.000	0,0
Santander de Quilichao (Cauca)	4.233	0,0
Tuluá (Valle del Cauca)	3.383	8,2
Túquerres (Nariño)	3.750	0,0
<b>Específico Coopers, 235 centímetros cúbicos</b>		
Corinto (Cauca)	5.750	0,0
Jamundí (Valle del Cauca)	6.500	4,0
Montería (Córdoba)	5.450	0,0
Popayán (Cauca)	5.495	2,3

Productos y mercados	Precio medio septiembre	Variación porcentual
<b>Específico Coopers, 235 centímetros cúbicos (continuación)</b>		
Puerto Tejada (Cauca)	6.000	-4,0
Santander de Quilichao (Cauca)	6.500	0,0
<b>Específico Coopers, 470 centímetros cúbicos</b>		
Corinto (Cauca)	9.600	4,7
Jamundí (Valle del Cauca)	11.500	9,5
Montería (Córdoba)	9.100	0,0
Palmira (Valle del Cauca)	12.000	-2,0
Tuluá (Valle del Cauca)	9.045	1,6
<b>Específico facasta, centímetros cúbicos</b>		
Buesaco (Nariño)	2.550	6,3
Túquerres (Nariño)	2.150	0,0

\* El precio correspondiente a septiembre fue modificado en el presente reporte ante la inclusión de datos que se encontraban en verificación.

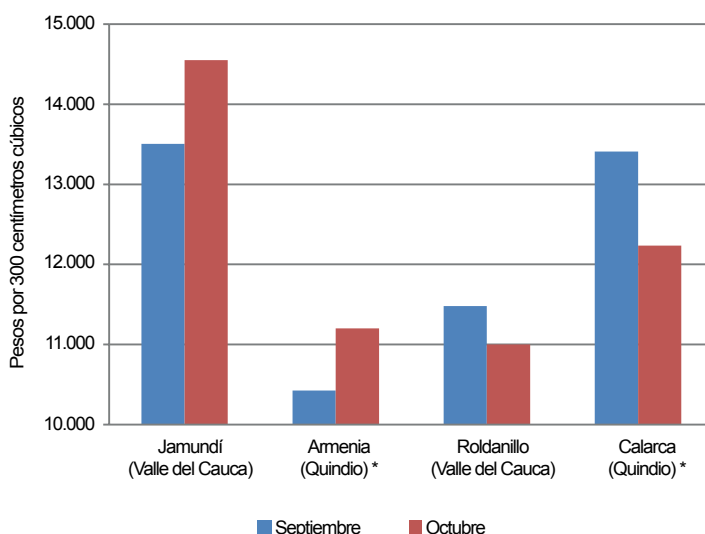
## Insecticidas, plaguicidas y repelentes



Fuente: DANE

La cotización de este producto no evidenció para este mes una tendencia definida; en un número similar de mercados subió, bajó o se mantuvo igual. Jamundí (Valle del Cauca) presentó un incremento de \$1.045 pesos (7,2 %), alcanzando un valor de \$14,550: el más alto del país.

**Gráfico 13. Comportamiento de los precios minoristas de Negasunt aerosol 300 por aerosol de 300 centímetros cúbicos 2012 (septiembre-octubre)**



Fuente: SIPSA-DANE-Ministerio de Agricultura y Desarrollo Rural.

**Cuadro 7. Insumos pecuarios. Insecticidas, plaguicidas y repelentes 2012 (octubre)**

Productos y mercados	Precio medio septiembre	Variación porcentual
<b>Agita 10 W, 250 gramos</b>		
Aguachica (Cesar)	111.250	-2,4
Bucaramanga (Santander)	114.000	0,0
San Alberto (Cesar)	182.000	14,0
<b>Negasunt aerosol, 300 centímetros cúbicos</b>		
Armenia (Quindío)*	11.200	6,9
Calarcá (Quindío)*	12.233	-9,6
Cartago (Valle del Cauca)	10.450	0,3
Corinto (Cauca)	12.000	-4,0

Productos y mercados	Precio medio septiembre	Variación porcentual
<b>Negasunt aerosol, 300 centímetros cúbicos (continuación)</b>		
Jamundí (Valle del Cauca)	14.550	7,2
La Virginia (Risaralda)	10.367	1,3
Montería (Córdoba)	9.100	0,0
Roldanillo (Valle del Cauca)	11.000	-4,3
San Alberto (Cesar)	11.000	0,0
Santander de Quilichao (Cauca)*	11.067	-1,5
Tuluá (Valle del Cauca)	10.170	6,2
Villavicencio (Meta)	12.250	0,0

\* El precio correspondiente a septiembre fue modificado en el presente reporte ante la inclusión de datos que se encontraban en verificación.



## Precios insumos agrícolas

**Cuadro 8. Insumos agrícolas. Precios de fertilizantes, enmiendas y acondicionadores de suelo.  
2012 (octubre)**

Productos y mercados	Precio medio septiembre	Variación porcentual	Productos y mercados	Precio medio septiembre	Variación porcentual
<b>10-20-20, 50 kilogramos</b>			<b>13-26-6, 50 kilogramos</b>		
Barbosa (Santander)	81.500	0,6	Bogotá, D. C.	75.700	-1,0
Bogotá, D. C.	82.267	6,2	Chocontá (Cundinamarca)	72.250	-0,3
Cajamarca (Tolima)	85.425	-2,1	El Carmen de Viboral (Antioquia)	77.000	0,0
Cali (Valle del Cauca)	92.533	1,7	Pamplona (Norte de Santander)	75.500	0,0
Cáqueza (Cundinamarca)	84.000	-1,2	Pupiales (Nariño)	77.750	0,0
Choachí (Cundinamarca)	83.000	0,0	Rionegro (Antioquia)	77.333	0,0
Corinto (Cauca)	91.667	1,1	Samacá (Boyacá)	72.000	-0,3
Cota (Cundinamarca)	81.000	0,0	San Vicente (Antioquia)	76.750	0,0
El Carmen de Viboral (Antioquia)	82.333	0,0	Sibaté (Cundinamarca)	76.500	-1,5
El Santuario (Antioquia)	81.833	-0,4	Subachoque (Cundinamarca)	78.100	0,0
Entrerrios (Antioquia)	85.150	1,5	Tunja (Boyacá)	71.833	0,0
Fómeque (Cundinamarca)	83.000	0,0	Ubaté (Cundinamarca)	76.333	1,1
Girón (Santander)	81.000	0,6	Ventaquemada (Boyacá)	72.333	0,0
Guarne (Antioquia)	82.500	0,1	Villapinzón (Cundinamarca)	71.667	-0,2
La Ceja (Antioquia)	84.000	0,6	<b>14-4-23-4, 50 kilogramos</b>		
Málaga (Santander)	85.500	-0,6	Abrego (Norte de Santander)	69.000	0,0
Manizales (Caldas)	84.833	0,0	Armenia (Quindío)	73.275	0,0
Marinilla (Antioquia)	79.000	-2,5	Belén de Umbría (Risaralda)	74.225	0,0
Medellín (Antioquia)	82.567	-0,7	Buga (Valle del Cauca)	79.333	1,7
Palmira (Valle del Cauca)	87.167	1,0	Caicedonia (Valle del Cauca)	74.700	0,0
Pamplona (Norte de Santander)	82.500	0,0	Cali (Valle del Cauca)	80.200	3,5
Pasto (Nariño)	81.400	2,9	Cáqueza (Cundinamarca)	75.000	0,0
Peñol (Antioquia)	80.500	-0,6	Corinto (Cauca)	80.000	0,4
Piedecuesta (Santander)	80.000	-1,8	Fómeque (Cundinamarca)	74.000	0,0
Piendamó (Cauca)	86.000	-0,6	Granada (Meta)	73.100	-1,0
Popayán (Cauca)	84.600	-0,5	Manizales (Caldas)	75.425	0,0
Pupiales (Nariño)	88.000	0,0	Palmira (Valle del Cauca)	77.500	-0,2
Rionegro (Antioquia)	82.500	-0,6	Pereira (Risaralda)	73.600	0,0
San Vicente (Antioquia)	82.600	-0,1	Quimbaya (Quindío)	72.125	-1,5
Subachoque (Cundinamarca)	82.075	2,7	Riosucio (Caldas)	72.350	0,5
Tunja (Boyacá)	79.000	0,4	San Gil (Santander)	70.500	0,0
Túquerres (Nariño)	86.000	0,0	Santa Rosa de Cabal (Risaralda)	73.700	0,0
Ventaquemada (Boyacá)	79.500	0,0	Socorro (Santander)	73.000	0,0
<b>10-30-10, 50 kilogramos</b>			Subachoque (Cundinamarca)	72.000	0,0
Abrego (Norte de Santander)	81.667	-1,6	Tuluá (Valle del Cauca)	75.500	0,0
Andes (Antioquia)	84.000	3,1	Vélez (Santander)	76.000	1,3
Bogotá, D. C.	80.760	-4,4	<b>15-15-15, 50 kilogramos</b>		
Bucaramanga (Santander)*	81.833	0,0	Andes (Antioquia)	73.750	1,4
Buga (Valle del Cauca)	92.275	1,4	Aquitania (Boyacá)	75.500	0,0
Cajamarca (Tolima)	88.080	0,0	Barbosa (Santander)	71.500	2,1
Calarcá (Quindío)	85.950	-0,4	Belén de Umbría (Risaralda)	78.203	-0,3
Cali (Valle del Cauca)	85.300	6,6	Bogotá, D. C.	73.500	-1,0
Corinto (Cauca)	93.000	1,5	Bucaramanga (Santander)*	69.000	-0,5
El Carmen de Viboral (Antioquia)	84.000	0,0	Cajamarca (Tolima)	76.680	-0,6
El Santuario (Antioquia)	83.000	-0,2	Cáqueza (Cundinamarca)	75.000	0,0
Girón (Santander)	82.500	0,0	Chiquinquirá (Boyacá)	71.000	-0,7
Guarne (Antioquia)	84.200	0,0	Choachí (Cundinamarca)	77.000	0,0
Ibagué (Tolima)	87.967	-0,5	Chocontá (Cundinamarca)	69.000	0,0
La Ceja (Antioquia)	84.000	0,0	Cota (Cundinamarca)	76.250	0,0
La Plata (Huila)	92.850	0,0	Cúcuta (Norte de Santander)	72.000	0,1
Málaga (Santander)	87.000	0,4	Duitama (Boyacá)	72.350	0,0
Manizales (Caldas)	87.317	0,8	El Carmen de Viboral (Antioquia)	72.638	-0,1
Marinilla (Antioquia)	81.000	-0,6	El Santuario (Antioquia)	72.625	-0,9
Medellín (Antioquia)	82.900	-0,5	Entrerrios (Antioquia)	70.700	-2,4
Neiva (Huila)	85.050	0,0	Facatativá (Cundinamarca)	74.500	0,0
Ocaña (Norte de Santander)	83.000	0,0	Fómeque (Cundinamarca)	78.000	0,0
Palmira (Valle del Cauca)	91.167	0,0	Girón (Santander)	70.500	0,7
Pasto (Nariño)	82.500	0,0	Granada (Meta)	68.100	-0,1
Peñol (Antioquia)	81.467	-1,1	Guarne (Antioquia)	72.375	-1,2
Piedecuesta (Santander)	80.500	-1,8	Ibagué (Tolima)	76.850	0,0
Piendamó (Cauca)	87.333	-0,2	Ipiales (Nariño)	74.600	0,1
Pitalito (Huila)	85.900	0,0	Jamundí (Valle del Cauca)	79.950	n.d.
Popayán (Cauca)	86.833	0,4	La Ceja (Antioquia)	74.000	-1,1
Pupiales (Nariño)	87.500	0,0	La Dorada (Caldas)	69.440	0,0
Quimbaya (Quindío)	86.275	0,0	La Unión (Antioquia)	74.500	0,0
Rionegro (Antioquia)	83.267	-0,1	Magangué (Bolívar)	78.500	3,3
Riosucio (Caldas)*	85.950	0,0	Málaga (Santander)	76.000	0,0
San Gil (Santander)	81.500	0,0	Manizales (Caldas)	70.100	-4,9
San Vicente (Antioquia)	84.000	0,0	Marinilla (Antioquia)	69.630	-2,5
Santander de Quilichao (Cauca)	89.000	-0,7	Marsella (Risaralda)	72.475	0,1
Tuluá (Valle del Cauca)	87.033	0,2			
Vélez (Santander)	84.500	0,0			

**Cuadro 8. Insumos agrícolas. Precios de fertilizantes, enmiendas y acondicionadores de suelo. (continuación)  
2012 (octubre)**

Productos y mercados	Precio medio septiembre	Variación porcentual	Productos y mercados	Precio medio septiembre	Variación porcentual
<b>15-15-15, 50 kilogramos (continuación)</b>			<b>31-8-8-2, 50 kilogramos</b>		
Medellín (Antioquia)	74.780	-0,2	Bogotá, D. C.	71.300	-4,6
Moniquirá (Boyacá)	70.500	1,4	Montenegro (Quindío)	63.300	-0,1
Ocaña (Norte de Santander)	69.000	-1,4	Quimbaya (Quindío)	66.225	-2,3
Pamplona (Norte de Santander)	71.000	0,0	Ubaté (Cundinamarca)	71.000	-1,4
Pasto (Nariño)	76.500	1,2	<b>Agrimins granulado, 46 kilogramos</b>		
Pereira (Risaralda)	66.475	-7,4	Buga (Valle del Cauca)	82.500	0,5
Piedecuesta (Santander)	69.500	-2,1	Cajamarca (Tolima)	80.675	1,8
Piendamó (Cauca)	75.500	0,0	Calí (Valle del Cauca)*	80.350	0,6
Popayán (Cauca)	74.333	1,1	Cáqueza (Cundinamarca)	84.500	2,4
Pupiales (Nariño)	73.950	0,0	Chiquinquirá (Boyacá)	74.000	0,0
Rionegro (Antioquia)	73.700	-1,7	Corinto (Cauca)	78.000	6,8
Samacá (Boyacá)	70.500	0,0	Duitama (Boyacá)	78.250	0,0
San Pedro de los Milagros (Antioquia)	69.800	-5,8	El Carmen de Viboral (Antioquia)	79.000	0,6
San Vicente (Antioquia)	73.500	-0,7	Entreríos (Antioquia)	82.640	0,0
Santa Bárbara (Antioquia)	72.850	1,4	Girón (Santander)	74.000	0,0
Sibaté (Cundinamarca)	73.333	-2,2	Ibagué (Tolima)	81.875	0,0
Silos (Norte de Santander)	74.000	-2,0	La Unión (Valle del Cauca)	78.000	0,0
Subachoque (Cundinamarca)	74.100	0,0	Manizales (Caldas)	79.600	0,0
Tunja (Boyacá)	70.750	1,8	Marinilla (Antioquia)	79.477	0,4
Túquerres (Nariño)	74.500	-1,7	Marsella (Risaralda)	73.230	0,0
Ubaté (Cundinamarca)	98.000	0,0	Medellín (Antioquia)	80.843	0,0
Valledupar (Cesar)	73.250	-1,0	Palmira (Valle del Cauca)	79.500	-0,6
Ventaquemada (Boyacá)	70.333	0,0	Pasto (Nariño)	75.750	0,3
Villanueva (Casanare)	76.875	0,0	Peñol (Antioquia)	76.500	2,0
Villapinzón (Cundinamarca)	69.000	0,2	Pereira (Risaralda)	72.725	4,4
Villavicencio (Meta)	71.988	-2,7	Popayán (Cauca)	75.500	4,6
Yopal (Casanare)	81.150	0,0	Samacá (Boyacá)	72.500	0,0
Zipacquirá (Cundinamarca)	72.733	-1,4	San Gil (Santander)	80.000	0,0
<b>17-6-18-2 (Mg), 50 kilogramos</b>			Santander de Quilichao (Cauca)	86.500	0,0
Bucaramanga (Santander)*	67.250	0,0	Subachoque (Cundinamarca)	74.900	0,0
Buesaco (Nariño)	74.500	0,0	Tuluá (Valle del Cauca)	78.250	0,0
Girón (Santander)	68.000	0,7	Ventaquemada (Boyacá)	72.000	0,0
La Plata (Huila)	75.650	0,0	Villapinzón (Cundinamarca)	71.000	-2,1
Manizales (Caldas)	68.475	-4,1	<b>Biocel foliar, 1 litro</b>		
Medellín (Antioquia)	67.530	-0,8	Cajamarca (Tolima)	113.000	2,3
Neiva (Huila)	70.900	-2,3	El Zulia (Norte de Santander)	94.707	0,0
Ocaña (Norte de Santander)	69.375	3,2	Fresno (Tolima)	107.500	0,0
Piedecuesta (Santander)	67.000	-1,5	Garzón (Huila)	114.000	0,0
Piendamó (Cauca)	73.500	0,7	<b>Biocel foliar, 250 centímetros cúbicos</b>		
Pitalito (Huila)	72.850	0,0	Cajamarca (Tolima)	31.333	1,1
Rionegro (Antioquia)	73.333	0,0	Chitagá (Norte de Santander)	26.500	0,0
San Vicente (Antioquia)	72.750	0,0	El Zulia (Norte de Santander)	24.553	0,0
Santa Bárbara (Antioquia)	71.500	-1,4	Garzón (Huila)	30.500	0,0
Silos (Norte de Santander)	72.500	-0,7	Pamplona (Norte de Santander)	27.333	0,0
<b>18-18-18, 50 kilogramos</b>			Pitalito (Huila)	30.000	0,0
Cáqueza (Cundinamarca)	73.500	-0,7	<b>Boroliq, 1 litro</b>		
Corinto (Cauca)	75.000	13,6	Abrego (Norte de Santander)	16.000	0,0
Duitama (Boyacá)	69.375	0,0	Aquitania (Boyacá)	17.000	0,0
Granada (Meta)	77.312	-0,5	Chiquinquirá (Boyacá)	15.250	1,7
Tunja (Boyacá)	67.333	-0,5	El Carmen de Viboral (Antioquia)	17.750	-0,8
Ventaquemada (Boyacá)	67.333	0,0	El Santuario (Antioquia)	17.333	-1,0
Villavicencio (Meta)	73.900	-2,9	Facatativá (Cundinamarca)	20.250	2,5
Yopal (Casanare)	76.109	0,0	Ipiales (Nariño)	16.833	0,0
<b>18-18-18-1 (Mg), 50 kilogramos</b>			La Celia (Risaralda)	19.900	3,1
Barbosa (Santander)	69.000	0,0	Manizales (Caldas)	18.825	0,0
Bogotá, D. C.	70.000	-3,4	Ocaña (Norte de Santander)	18.000	0,0
Cajamarca (Tolima)	75.950	0,0	Pupiales (Nariño)	15.850	0,0
El Zulia (Norte de Santander)	71.500	-4,7	Sogamoso (Boyacá)	18.000	0,0
Espinal (Tolima)	70.758	-1,7	Túquerres (Nariño)	24.500	0,0
Granada (Meta)	71.400	-1,5	Valledupar (Cesar)	20.250	4,7
Moniquirá (Boyacá)	70.500	0,7	<b>Borozinco foliar, 1 litro</b>		
Puerto López (Meta)	73.400	-4,7	Cúcuta (Norte de Santander)	16.500	0,0
Saldaña (Tolima)	74.328	5,7	El Zulia (Norte de Santander)	16.100	-2,2
Túquerres (Nariño)	70.800	-5,3	Fresno (Tolima)	15.250	0,0
Villanueva (Casanare)	80.437	0,0	Neiva (Huila)	15.500	0,0
<b>25-4-24, 50 kilogramos</b>			Ocaña (Norte de Santander)	15.750	0,0
Ibagué (Tolima)	71.850	0,0	Túquerres (Nariño)	17.500	-2,8
Montenegro (Quindío)	64.700	-0,6	Villanueva (Casanare)	17.000	0,0
Piendamó (Cauca)	67.000	-0,7	<b>Cal agrícola, 50 kilogramos</b>		
Popayán (Cauca)	64.550	0,7	Cajamarca (Tolima)	15.000	0,0
Santander de Quilichao (Cauca)	67.167	-0,5	Calí (Valle del Cauca)	6.800	0,0
Tuluá (Valle del Cauca)	65.300	-0,4			

**Cuadro 8. Insumos agrícolas. Precios de fertilizantes, enmiendas y acondicionadores de suelo. (continuación)  
2012 (octubre)**

Productos y mercados	Precio medio septiembre	Variación porcentual	Productos y mercados	Precio medio septiembre	Variación porcentual
<b>Cal agrícola, 50 kilogramos (continuación)</b>			<b>Crecer 500, 1 kilogramo</b>		
Palmira (Valle del Cauca)	7.000	-6,7	Abrego (Norte de Santander)	5.250	0,0
Santa Bárbara (Antioquia)	11.567	3,0	Andes (Antioquia)	7.600	0,0
Santander de Quilichao (Cauca)	6.250	-3,8	Aquitania (Boyacá)	6.750	0,0
<b>Carbonato de calcio Infehuila, 50 kilogramos</b>			Betania (Antioquia)	6.575	0,0
Belén de Umbría (Risaralda)	11.203	0,0	Bogotá, D. C.	5.850	-1,7
Montenegro (Quindío)	7.000	-5,4	Buesaco (Nariño)	6.250	0,0
Santa Rosa de Cabal (Risaralda)	10.075	-0,7	Cajamarca (Tolima)	6.333	1,3
Sevilla (Valle del Cauca)	8.300	14,1	Cali (Valle del Cauca)	6.500	6,0
<b>Cerostress, 1 litro</b>			Chiquinquirá (Boyacá)	5.167	-3,1
Abrego (Norte de Santander)	31.000	0,0	Chocontá (Cundinamarca)	5.667	3,0
Chiquinquirá (Boyacá)	29.000	2,4	Corinto (Cauca)	5.850	1,7
El Zulia (Norte de Santander)	30.083	-1,1	Corozal (Sucre)	6.250	0,0
Neiva (Huila)	30.500	0,0	Cúcuta (Norte de Santander)	5.667	-4,5
Ocaña (Norte de Santander)	28.625	0,0	Duitama (Boyacá)*	6.167	0,0
Pamplona (Norte de Santander)	32.250	0,0	El Carmen de Viboral (Antioquia)	5.770	0,0
Tibaná (Boyacá)	29.500	0,0	El Zulia (Norte de Santander)	6.250	-1,1
Tunja (Boyacá)	31.000	-2,4	Facatativá (Cundinamarca)	5.900	0,0
Valledupar (Cesar)	34.500	-7,6	Fresno (Tolima)	5.450	0,0
<b>Cloruro de potasio 0-0-60 SK, 50 kilogramos</b>			Garzón (Huila)	6.000	0,0
Bogotá, D. C.	64.850	2,9	La Celia (Risaralda)	5.925	1,8
Rionegro (Antioquia)	78.000	0,0	Magangué (Bolívar)	7.333	-8,3
Sabana de Torres (Santander)	64.250	0,0	Marinilla (Antioquia)	5.707	-1,4
Villanueva (Casanare)	72.050	0,0	Moniquirá (Boyacá)	6.000	0,0
<b>Cloruro de potasio granulado 0-0-60, 50 kilogramos</b>			Neiva (Huila)*	5.633	0,0
Belén de Umbría (Risaralda)	63.128	0,0	Ocaña (Norte de Santander)	5.571	0,0
Bogotá, D. C.	63.850	1,3	Pacho (Cundinamarca)	6.000	0,0
Bucaramanga (Santander)	75.000	0,0	Pamplona (Norte de Santander)	6.667	0,0
Buga (Valle del Cauca)	61.400	-2,0	Pereira (Risaralda)	5.475	2,0
Cajamarca (Tolima)	68.500	0,0	Piendamó (Cauca)	5.150	2,0
Cali (Valle del Cauca)	69.300	4,4	Pitalito (Huila)	5.800	0,0
Corinto (Cauca)	66.667	-3,8	Samacá (Boyacá)	5.500	0,0
Fresno (Tolima)	64.000	-1,5	San Gil (Santander)	6.650	2,3
Ibagué (Tolima)	70.400	0,0	Santander de Quilichao (Cauca)	6.200	-1,1
Jamundí (Valle del Cauca)	60.550	1,9	Sibaté (Cundinamarca)	5.333	-4,2
La Pintada (Antioquia)	75.150	0,0	Socorro (Santander)	6.333	0,0
La Unión (Valle del Cauca)	63.350	-0,4	Sogamoso (Boyacá)	6.000	0,0
Magangué (Bolívar)	69.000	-2,8	Tibaná (Boyacá)	6.250	0,0
Manizales (Caldas)	59.475	-0,4	Tunja (Boyacá)	6.000	1,7
Marsella (Risaralda)	62.705	-3,2	Túquerres (Nariño)	6.250	-3,8
Medellín (Antioquia)	67.195	-2,9	Ubaté (Cundinamarca)	5.500	0,0
Moniquirá (Boyacá)	67.000	2,3	Ventaquemada (Boyacá)	5.500	0,0
Palmira (Valle del Cauca)	62.667	0,0	Villanueva (Casanare)	6.250	0,0
Pereira (Risaralda)	59.450	0,3	Villapinzón (Cundinamarca)	6.750	0,0
Roldanillo (Valle del Cauca)	62.100	-2,5	Villavicencio (Meta)	7.000	0,0
Santa Rosa de Cabal (Risaralda)	60.850	-2,0	<b>CreCIFOL 10-30-10, 1 litro</b>		
Santander de Quilichao (Cauca)	66.200	-0,6	Cajamarca (Tolima)	15.667	1,1
Socorro (Santander)	65.000	0,0	Corinto (Cauca)	15.400	-3,8
Tuluá (Valle del Cauca)	60.000	-4,8	Ocaña (Norte de Santander)	14.000	0,0
Túquerres (Nariño)	71.500	-2,1	Piendamó (Cauca)	14.850	0,0
Villanueva (Casanare)	71.647	0,0	<b>Desarrollo 30-7-6, 1 kilogramo</b>		
Yopal (Casanare)	68.685	-3,1	Belén de Umbría (Risaralda)	4.250	0,0
<b>Cosmocel 20-30-10, 1 kilogramo</b>			Chinácota (Norte de Santander)	5.750	0,0
Apía (Risaralda)	17.600	-3,3	Cúcuta (Norte de Santander)	3.650	-3,3
Belén de Umbría (Risaralda)	16.000	0,0	El Zulia (Norte de Santander)	3.723	0,8
Buga (Valle del Cauca)	16.960	0,6	La Celia (Risaralda)	3.650	2,5
Cajamarca (Tolima)	16.100	n.d.	Medellín (Antioquia)	3.420	0,7
Cali (Valle del Cauca)	17.063	0,1	Ocaña (Norte de Santander)	3.750	0,0
Corinto (Cauca)	16.333	4,3	Pereira (Risaralda)	3.767	1,6
Jamundí (Valle del Cauca)	18.150	0,6	Quimbaya (Quindío)	3.850	6,9
La Virginia (Risaralda)	17.400	0,0	Riosucio (Caldas)	3.450	-10,4
Marsella (Risaralda)	16.533	4,0	Santa Bárbara (Antioquia)	4.250	6,3
Ocaña (Norte de Santander)	18.000	0,0	Sevilla (Valle del Cauca)	3.100	3,3
Palmira (Valle del Cauca)	15.500	-3,1	<b>Dolomita, 50 kilogramos</b>		
Pereira (Risaralda)	16.950	0,0	Cajamarca (Tolima)	8.267	1,4
Roldanillo (Valle del Cauca)	18.275	0,0	Granada (Meta)	8.500	0,0
Santander de Quilichao (Cauca)	15.700	-0,3	Ibagué (Tolima)	7.733	0,0
Tuluá (Valle del Cauca)	15.533	-2,1	Piedecuesta (Santander)	10.250	13,9
			Popayán (Cauca)	9.000	0,0
			Riosucio (Caldas)	10.100	5,2
			<b>Fertitec 10-30-10, 1 litro</b>		
			Abrego (Norte de Santander)	14.500	0,0
			Cajamarca (Tolima)	14.933	-3,7



**Cuadro 8. Insumos agrícolas. Precios de fertilizantes, enmiendas y acondicionadores de suelo. (continuación)  
2012 (octubre)**

Productos y mercados	Precio medio septiembre	Variación porcentual	Productos y mercados	Precio medio septiembre	Variación porcentual
<b>Fertitec 10-30-10, 1 litro (continuación)</b>			<b>Fosfato diamónico (DAP) 18-46-0, 50 kilogramos (continuación)</b>		
Chiquinquirá (Boyacá)	12.750	-3,8	Santander de Quilichao (Cauca)	75.200	0,5
El Carmen de Viboral (Antioquia)	12.575	0,0	Socorro (Santander)	75.000	0,0
Entrerriños (Antioquia)	12.250	1,4	Tuluá (Valle del Cauca)	70.133	0,0
Marinilla (Antioquia)	12.375	2,1	Tunja (Boyacá)	57.500	-23,3
Ocaña (Norte de Santander)	13.100	0,0	Villanueva (Casanare)	88.200	0,0
Peñol (Antioquia)	12.500	1,4	Villavicencio (Meta)	74.325	-1,8
<b>Florescencia 10-28-19, 1 kilogramo</b>			Yopal (Casanare)	80.583	6,7
Apía (Risaralda)	5.800	2,9	<b>Fosfostress, 1 litro</b>		
Belén de Umbría (Risaralda)	6.300	0,0	Chiquinquirá (Boyacá)	21.000	0,2
Buga (Valle del Cauca)	4.800	0,0	El Zulia (Norte de Santander)	23.693	-1,0
Calarcá (Quindío)	5.550	9,9	Neiva (Huila)	21.300	0,0
Cali (Valle del Cauca)	5.567	0,6	Ocaña (Norte de Santander)	20.750	0,0
Cartago (Valle del Cauca)	4.075	0,0	Pamplona (Norte de Santander)	24.000	0,0
La Celia (Risaralda)	5.700	3,0	Silos (Norte de Santander)	23.750	-2,4
Manizales (Caldas)	5.600	-0,9	Tibaná (Boyacá)	21.500	0,0
Marsella (Risaralda)	5.500	0,0	Tunja (Boyacá)	23.333	1,4
Medellín (Antioquia)	5.203	1,5	<b>Frutoka 3-0-40, 1 kilogramo</b>		
Montenegro (Quindío)	5.850	9,3	Cota (Cundinamarca)	9.300	0,0
Palmira (Valle del Cauca)	4.450	-1,1	Neiva (Huila)	8.850	0,0
Pereira (Risaralda)	5.188	1,6	Pamplona (Norte de Santander)	13.000	0,0
Quimbaya (Quindío)	5.750	17,3	Subachoque (Cundinamarca)	9.700	0,0
Santa Rosa de Cabal (Risaralda)	5.550	3,1	<b>Germi-K, 1 litro</b>		
<b>Foliagro 8-23-8 + secundarios y menores, 1 litro</b>			Abrego (Norte de Santander)	30.333	0,0
Málaga (Santander)	13.500	-3,6	Cajamarca (Tolima)	36.500	4,3
Ocaña (Norte de Santander)	12.250	0,0	Cereté (Córdoba)	34.968	0,0
San Gil (Santander)	13.333	0,0	Fresno (Tolima)	39.400	0,0
Santander de Quilichao (Cauca)	11.000	-4,3	Pamplona (Norte de Santander)	30.000	0,0
<b>Formador 2000, 1 litro</b>			<b>Hojas, 1 litro</b>		
Cajamarca (Tolima)	37.000	0,0	Abrego (Norte de Santander)	15.500	0,0
Granada (Meta)	27.500	1,2	Corinto (Cauca)	10.750	7,5
Puerto López (Meta)	35.500	1,6	Ocaña (Norte de Santander)	15.000	0,0
Santander de Quilichao (Cauca)	29.500	0,0	Tuluá (Valle del Cauca)	11.375	12,1
Túquerres (Nariño)	28.000	0,0	<b>Humita 15, 1 litro</b>		
<b>Fosfato diamónico (DAP) 18-46-0, 50 kilogramos</b>			Abrego (Norte de Santander)	19.000	0,0
Aguachica (Cesar)	71.750	2,5	Bucaramanga (Santander)	16.000	-1,8
Andes (Antioquia)	81.000	1,3	Cali (Valle del Cauca)	14.600	-2,7
Barbosa (Santander)	72.000	1,4	Corinto (Cauca)	14.000	-1,8
Belén de Umbría (Risaralda)	72.378	1,3	Cúcuta (Norte de Santander)	13.500	-10,0
Bogotá, D. C.	73.750	1,7	Málaga (Santander)	17.000	-10,5
Buga (Valle del Cauca)	72.400	0,6	Ocaña (Norte de Santander)	15.400	0,0
Calarcá (Quindío)	71.200	1,2	Pamplona (Norte de Santander)	15.250	0,0
Cali (Valle del Cauca)	78.467	2,8	Silos (Norte de Santander)	16.000	-8,6
Cáqueza (Cundinamarca)	78.500	-6,5	<b>Kelatex calcio, 1 kilogramo</b>		
Fómeque (Cundinamarca)	85.500	0,0	Chinchiná (Caldas)	25.475	0,0
Fresno (Tolima)	79.500	0,0	Marsella (Risaralda)	26.150	0,2
Girardot (Cundinamarca)	81.000	0,0	Medellín (Antioquia)	24.700	-0,2
Guarne (Antioquia)	83.000	-1,8	Montenegro (Quindío)	23.950	-0,1
Jamundí (Valle del Cauca)	71.500	-10,6	Pereira (Risaralda)	24.975	-2,5
La Ceja (Antioquia)	79.280	-3,1	Sevilla (Valle del Cauca)*	25.200	-1,9
La Pintada (Antioquia)	80.865	-5,7	<b>Kelatex zinc, 1 kilogramo</b>		
La Plata (Huila)	72.600	0,0	Chinchiná (Caldas)	25.125	0,0
La Unión (Valle del Cauca)	73.100	-2,8	Marsella (Risaralda)	25.250	0,0
Manizales (Caldas)	71.850	-2,2	Medellín (Antioquia)	24.750	-2,0
Marinilla (Antioquia)	79.320	-1,7	Pereira (Risaralda)	26.325	0,0
Medellín (Antioquia)	79.333	-2,9	Sevilla (Valle del Cauca)	23.450	0,0
Montenegro (Quindío)	70.350	-0,4	<b>Klip boro, 1 kilogramo</b>		
Neiva (Huila)	73.800	0,0	Bogotá, D. C.*	10.933	-0,6
Palmira (Valle del Cauca)	71.500	-0,7	Cajamarca (Tolima)	10.000	0,0
Pereira (Risaralda)	70.800	-0,4	Cali (Valle del Cauca)	11.900	3,5
Piedecuesta (Santander)	77.000	-6,1	Chocontá (Cundinamarca)	9.500	0,0
Piendamó (Cauca)	71.667	-5,9	Duitama (Boyacá)	12.250	0,0
Pitalito (Huila)	73.900	0,0	El Santuario (Antioquia)	9.000	0,0
Quimbaya (Quindío)	70.525	-1,1	Medellín (Antioquia)	10.786	-0,6
Rionegro (Antioquia)	82.333	-1,2	Moniquirá (Boyacá)	9.000	0,0
Riosucio (Caldas)	73.383	-1,1	Pamplona (Norte de Santander)	13.500	0,0
San Gil (Santander)	76.500	0,0	Piedecuesta (Santander)	15.000	0,0
San Vicente (Antioquia)	83.200	-3,5	Tibaná (Boyacá)	10.500	0,0
Santa Bárbara (Antioquia)	79.600	-6,1			
Santa Rosa de Cabal (Risaralda)	72.425	-3,1			

**Cuadro 8. Insumos agrícolas. Precios de fertilizantes, enmiendas y acondicionadores de suelo. (continuación)  
2012 (octubre)**

Productos y mercados	Precio medio septiembre	Variación porcentual	Productos y mercados	Precio medio septiembre	Variación porcentual
<b>Klip boro, 1 kilogramo (continuación)</b>			<b>Nutrifoliar completo, 1 litro (continuación)</b>		
Tunja (Boyacá)	9.750	0,0	Santa Marta (Magdalena)	21.250	0,0
Ventaquemada (Boyacá)	10.000	0,0	Santander de Quilichao (Cauca)	18.467	1,3
Villapinzón (Cundinamarca)	9.000	0,0	Sogamoso (Boyacá)	17.500	0,0
<b>Klip-K calcio boro, 1 litro</b>			Tuluá (Valle del Cauca)	18.800	-0,9
El Carmen de Bolívar (Bolívar)	22.000	15,8	Valledupar (Cesar)	21.450	2,6
La Celia (Risaralda)	14.500	11,1	Villapinzón (Cundinamarca)	15.500	0,0
Ocaña (Norte de Santander)	13.500	0,0	<b>Nutrifoliar completo, 4 litros</b>		
Pamplona (Norte de Santander)	14.333	0,0	Bucaramanga (Santander)*	62.500	0,0
Piedecuesta (Santander)	16.500	3,1	Cali (Valle del Cauca)	64.150	5,0
Tibaná (Boyacá)	13.000	0,0	Fundación (Magdalena)	74.750	0,0
<b>Llenado de grano 8-0-10 + Br y Cu, 1 litro</b>			Popayán (Cauca)	61.500	6,2
Abrego (Norte de Santander)	12.000	-2,7	San Vicente de Chucurí (Santander)	67.250	-5,9
Cúcuta (Norte de Santander)	9.100	-2,7	Valledupar (Cesar)	74.750	4,5
Duitama (Boyacá)	12.000	0,0	<b>Nutrimins, 1 litro</b>		
El Zulia (Norte de Santander)	9.639	2,8	Abrego (Norte de Santander)	13.250	0,0
Moniquirá (Boyacá)	12.000	-21,7	Andes (Antioquia)	11.233	-1,5
Ocaña (Norte de Santander)	12.500	0,0	Apía (Risaralda)	11.400	0,0
Pamplona (Norte de Santander)	11.000	0,0	Aquitania (Boyacá)	11.067	0,6
Sibaté (Cundinamarca)	9.450	0,0	Belén de Umbria (Risaralda)	12.833	9,2
Tunja (Boyacá)	11.333	0,0	Bogotá, D. C.	13.033	-10,1
Ubaté (Cundinamarca)	12.250	0,0	Bucaramanga (Santander)*	12.000	0,0
<b>Nitrasam 28-4-0-6 (S), 50 kilogramos</b>			Buga (Valle del Cauca)	11.917	0,0
Bogotá, D. C.	63.900	-0,2	Cajamarca (Tolima)	11.333	7,9
Magangué (Bolívar)	61.000	-10,3	Cali (Valle del Cauca)	11.275	5,7
Manizales (Caldas)	64.725	0,0	Cáqueza (Cundinamarca)	13.000	4,0
Piendamó (Cauca)	65.000	0,0	Chocontá (Cundinamarca)	12.000	0,0
Popayán (Cauca)	68.500	0,0	Corinto (Cauca)	11.125	0,0
Rionegro (Antioquia)	65.500	0,0	Cota (Cundinamarca)	11.750	0,0
San Vicente (Antioquia)	65.000	0,0	Cúcuta (Norte de Santander)	11.625	0,0
<b>Nutrifoliar completo, 1 litro</b>			El Carmen de Viboral (Antioquia)	11.625	0,0
Abrego (Norte de Santander)	16.900	0,0	Fresno (Tolima)	11.650	0,2
Andes (Antioquia)	20.567	8,8	Girón (Santander)	12.000	-20,0
Anserma (Caldas)	17.550	0,0	Jamundí (Valle del Cauca)	11.400	1,8
Apía (Risaralda)	18.950	0,0	La Celia (Risaralda)	12.050	11,1
Aquitania (Boyacá)	17.750	0,0	Málaga (Santander)	13.750	-3,5
Belén de Umbria (Risaralda)	19.100	5,5	Marinilla (Antioquia)	10.750	-2,3
Bogotá, D. C.*	19.367	-0,7	Medellín (Antioquia)	11.028	0,0
Bucaramanga (Santander)*	17.575	-0,3	Moniquirá (Boyacá)	12.625	2,0
Buga (Valle del Cauca)	20.233	-1,1	Montería (Córdoba)	13.533	17,7
Cali (Valle del Cauca)	18.400	2,8	Neiva (Huila)*	10.750	0,0
Cartagena (Bolívar)	22.875	-0,5	Ocaña (Norte de Santander)	11.300	0,0
Chitagá (Norte de Santander)	18.000	0,0	Palmira (Valle del Cauca)	11.667	-12,5
Chocontá (Cundinamarca)	18.000	0,0	Pamplona (Norte de Santander)	12.500	0,0
Corinto (Cauca)	16.167	-4,0	Peñol (Antioquia)	10.750	-2,3
Cota (Cundinamarca)	17.650	0,0	Pereira (Risaralda)	11.150	0,0
Cúcuta (Norte de Santander)	17.000	-3,8	Piedecuesta (Santander)	11.000	0,0
El Carmen de Bolívar (Bolívar)	22.000	-1,1	Piendamó (Cauca)	10.500	0,0
El Carmen de Viboral (Antioquia)	17.850	0,0	San Gil (Santander)	12.000	0,0
El Santuario (Antioquia)	18.250	0,0	San Vicente de Chucurí (Santander)	12.750	-1,2
Fundación (Magdalena)	20.950	0,0	Santander de Quilichao (Cauca)	11.667	0,0
Girón (Santander)*	18.000	-2,7	Tibaná (Boyacá)	10.750	0,0
Jamundí (Valle del Cauca)	20.500	3,5	Tuluá (Valle del Cauca)	11.375	0,0
La Celia (Risaralda)	18.775	5,1	Valledupar (Cesar)	13.650	2,2
Málaga (Santander)	19.000	7,5	<b>Nutrimins, 4 litros</b>		
Marinilla (Antioquia)	16.310	1,0	Cali (Valle del Cauca)	40.500	1,0
Medellín (Antioquia)	17.288	0,0	Corinto (Cauca)	39.500	0,0
Moniquirá (Boyacá)	19.000	0,7	Cúcuta (Norte de Santander)	39.333	0,0
Montería (Córdoba)	17.500	0,0	Piedecuesta (Santander)	43.500	6,1
Neiva (Huila)*	19.000	0,0	San Vicente de Chucurí (Santander)	46.500	0,0
Ocaña (Norte de Santander)	16.625	0,0	Valledupar (Cesar)	42.300	3,2
Pacho (Cundinamarca)	19.000	0,0	<b>Omex Bio-8, 1 litro</b>		
Palmira (Valle del Cauca)	17.167	-0,8	Aquitania (Boyacá)	35.750	0,0
Pamplona (Norte de Santander)	17.875	0,0	Buga (Valle del Cauca)	37.725	0,1
Peñol (Antioquia)	17.333	1,0	Pamplona (Norte de Santander)	33.000	0,0
Pereira (Risaralda)	19.767	0,0	Tuluá (Valle del Cauca)	37.550	0,0
Piedecuesta (Santander)	17.500	2,9	<b>Omex K-41, 1 litro</b>		
Popayán (Cauca)	17.000	-0,3	Aquitania (Boyacá)	23.833	0,0
Riosucio (Caldas)	19.017	-0,3	Buga (Valle del Cauca)	22.475	0,7
San Gil (Santander)	18.900	0,0	Chitagá (Norte de Santander)	24.000	0,0
San Vicente de Chucurí (Santander)	20.900	2,5	Marsella (Risaralda)	22.700	0,0

**Cuadro 8. Insumos agrícolas. Precios de fertilizantes, enmiendas y acondicionadores de suelo. (continuación)  
2012 (octubre)**

Productos y mercados	Precio medio septiembre	Variación porcentual	Productos y mercados	Precio medio septiembre	Variación porcentual
<b>Omex K-41, 1 litro (continuación)</b>			<b>Terrasorb foliar, 1 litro (continuación)</b>		
Pamplona (Norte de Santander)	20.500	0,0	Entrerriños (Antioquia)	26.850	0,0
Samacá (Boyacá)	21.500	0,0	Ipiales (Nariño)	25.650	4,1
Santander de Quilichao (Cauca)	22.700	0,0	Manizales (Caldas)	25.750	0,0
Tibaná (Boyacá)	22.750	0,0	Marinilla (Antioquia)	23.553	0,0
Tuluá (Valle del Cauca)	22.383	1,1	Medellín (Antioquia)	23.793	0,4
Tunja (Boyacá)	22.000	0,0	Palmira (Valle del Cauca)	26.000	-1,9
Ventaquemada (Boyacá)	22.000	0,0	Peñol (Antioquia)	21.250	-2,3
			Sevilla (Valle del Cauca)	26.650	0,0
<b>Poliquel Multi SC, 1 litro</b>			<b>Todo en uno, 1 kilogramo</b>		
Buesaco (Nariño)	15.250	0,0	Abrego (Norte de Santander)	4.750	0,0
Corinto (Cauca)	16.500	-2,9	Anserma (Caldas)	3.825	0,0
Pasto (Nariño)	13.850	-14,7	Aquitania (Boyacá)	5.000	0,0
Popayán (Cauca)	16.167	-0,5	Armenia (Quindío)	4.300	0,0
Pupiales (Nariño)	14.600	0,0	Bogotá, D. C.	4.550	5,0
Santa Marta (Magdalena)	18.750	-3,8	Buga (Valle del Cauca)	4.100	2,5
Túquerres (Nariño)	15.250	-2,4	Cachipay (Cundinamarca)	5.000	0,0
<b>Rafos 12-24-12-2, 50 kilogramos</b>			<b>Todo en uno, 1 kilogramo</b>		
Bogotá, D. C.	82.500	-0,6	Cajamarca (Tolima)	4.750	0,0
Cajamarca (Tolima)	86.500	1,8	Calarcá (Quindío)	4.300	0,0
Manizales (Caldas)	84.675	0,0	Cáqueza (Cundinamarca)	4.667	0,0
Montenegro (Quindío)	83.625	0,0	Chía (Cundinamarca)	5.400	3,8
Pamplona (Norte de Santander)	82.000	0,0	Chiquinquirá (Boyacá)	3.750	-2,2
Pereira (Risaralda)	85.725	0,0	Chocontá (Cundinamarca)	4.333	-3,7
Socorro (Santander)	79.500	0,0	Cota (Cundinamarca)	4.433	0,0
Subachoque (Cundinamarca)	80.233	-0,1	Duitama (Boyacá)	5.000	0,0
Tuluá (Valle del Cauca)	83.250	-0,9	Fómeque (Cundinamarca)	4.250	0,0
Tunja (Boyacá)	78.667	0,2	Guaduas (Cundinamarca)	6.000	0,0
Vélez (Santander)	83.000	0,6	Jamundí (Valle del Cauca)	4.150	0,0
			La Celia (Risaralda)	3.600	0,0
<b>Raizal-400, 1 kilogramo</b>			<b>Todo en uno, 1 kilogramo</b>		
Cereté (Córdoba)	28.140	0,0	Manizales (Caldas)	4.175	0,0
El Zulia (Norte de Santander)	26.033	0,7	Marsella (Risaralda)	4.000	0,0
Pitalito (Huila)	28.500	0,0	Moniquirá (Boyacá)	5.500	4,8
Túquerres (Nariño)	22.333	-2,2	Montenegro (Quindío)	3.825	2,0
			Ocaña (Norte de Santander)	4.250	0,0
<b>Remital-M 17-6-18-2, 50 kilogramos</b>			<b>Todo en uno, 1 kilogramo</b>		
Bogotá, D. C.	72.067	0,1	Palmira (Valle del Cauca)	4.300	-0,8
Buga (Valle del Cauca)	79.500	2,6	Pamplona (Norte de Santander)	5.750	0,0
Cajamarca (Tolima)	73.567	0,0	Piedecuesta (Santander)	4.000	0,0
Calí (Valle del Cauca)	79.333	4,1	Pupiales (Nariño)	4.750	0,0
Ibagué (Tolima)	73.350	0,0	Riosucio (Caldas)	4.083	3,4
Manizales (Caldas)	72.750	0,0	Samacá (Boyacá)	4.000	0,0
Palmira (Valle del Cauca)	76.500	0,0	San Gil (Santander)	4.833	0,0
Pereira (Risaralda)	73.450	0,0	Santa Bárbara (Antioquia)	3.200	-9,9
Piendamó (Cauca)	74.500	0,0	Santa Rosa de Cabal (Risaralda)	3.700	8,8
Santa Rosa de Cabal (Risaralda)	73.050	0,0	Sevilla (Valle del Cauca)	4.033	0,0
Tuluá (Valle del Cauca)	75.000	0,0	Sibaté (Cundinamarca)	3.750	-11,8
Vélez (Santander)	75.000	0,7	Sogamoso (Boyacá)	5.000	0,0
			Subachoque (Cundinamarca)	3.850	0,0
<b>Sulcamag, 50 kilogramos</b>			<b>Todo en uno, 1 kilogramo</b>		
Belén de Umbría (Risaralda)	41.953	0,0	Tibaná (Boyacá)	4.500	0,0
Cajamarca (Tolima)	44.350	0,5	Tunja (Boyacá)	4.667	7,7
Ibagué (Tolima)	38.400	0,0	Villapinzón (Cundinamarca)	4.000	0,0
Neiva (Huila)	39.650	0,0			
Santa Rosa de Cabal (Risaralda)	40.825	-1,5	<b>Tottal, 1 litro</b>		
			Andes (Antioquia)	17.033	0,0
<b>Sulfato de amonio 21-0-0-24 (S) SK, 50 kilogramos</b>			Anserma (Caldas)	15.883	0,0
Abrego (Norte de Santander)	38.167	-2,1	Armenia (Quindío)	16.150	1,1
Bogotá, D. C.	43.000	0,0	Bogotá, D. C.	14.500	48,0
Bucaramanga (Santander)	41.250	0,0	Buga (Valle del Cauca)	14.840	0,0
Cajamarca (Tolima)	47.133	0,0	Caicedonia (Valle del Cauca)	15.200	0,7
Corinto (Cauca)	50.000	0,0	Calarcá (Quindío)	17.225	1,6
Espinal (Tolima)	44.700	-2,1	Calí (Valle del Cauca)	15.267	-2,6
Ibagué (Tolima)	43.950	0,0	Chiquinquirá (Boyacá)	14.333	0,0
Magangué (Bolívar)	44.333	-0,7	El Carmen de Viboral (Antioquia)	14.960	-0,1
Ocaña (Norte de Santander)	39.125	-2,2	Entrerriños (Antioquia)	15.043	-0,4
Tuluá (Valle del Cauca)	43.375	1,2	Ipiales (Nariño)	14.850	0,0
Túquerres (Nariño)	44.400	-3,5	La Celia (Risaralda)	16.450	-1,2
			La Pintada (Antioquia)	15.424	1,4
<b>Terrasorb foliar, 1 litro</b>			<b>Todo en uno, 1 kilogramo</b>		
Andes (Antioquia)	28.950	1,3	Manizales (Caldas)	15.878	-3,6
El Carmen de Viboral (Antioquia)	23.188	0,6	Marinilla (Antioquia)	14.710	-4,8
El Santuario (Antioquia)	23.375	1,1	Marsella (Risaralda)	16.200	-1,8
			Medellín (Antioquia)	15.206	0,7
			Neira (Caldas)	16.025	-3,0
			Palmira (Valle del Cauca)	14.000	-5,6
			Pasto (Nariño)	15.475	1,0
			Peñol (Antioquia)	14.500	-3,3
			Pereira (Risaralda)	16.100	-1,0

**Cuadro 8. Insumos agrícolas. Precios de fertilizantes, enmiendas y acondicionadores de suelo. (continuación)  
2012 (octubre)**

Productos y mercados	Precio medio septiembre	Variación porcentual	Productos y mercados	Precio medio septiembre	Variación porcentual
<b>Ttotal, 1 litro (continuación)</b>			<b>Urea perlada 46 %, 50 kilogramos (continuación)</b>		
Piedecuesta (Santander)	15.000	0,0	Piedecuesta (Santander)	66.000	5,6
Riosucio (Caldas)	15.725	0,0	Piendamó (Cauca)	65.500	0,8
San Gil (Santander)	15.767	0,0	Popayán (Cauca)	62.500	-0,8
Santa Rosa de Osos (Antioquia)	16.000	-0,3	Quimbaya (Quindío)	62.325	2,5
Sogamoso (Boyacá)	16.000	0,0	Santander de Quilichao (Cauca)	60.667	-2,7
Tuluá (Valle del Cauca)	15.625	9,6	Tunja (Boyacá)	62.500	0,0
Valledupar (Cesar)	16.650	0,0	Villanueva (Casanare)	75.567	0,0
<b>Ttotal, 4 litros</b>			Villavicencio (Meta)	65.300	-5,9
Armenia (Quindío)	62.750	4,2	Yopal (Casanare)	71.450	-6,0
Caicedonia (Valle del Cauca)	58.700	2,6	<b>Wuxal 16-16-12 tapa negra, 1 litro</b>		
Manizales (Caldas)	57.625	0,0	Abrego (Norte de Santander)	31.000	0,0
Valledupar (Cesar)	62.700	0,3	Andes (Antioquia)	35.650	0,0
<b>Triple acción 16 (16-19-16), 50 kilogramos</b>			Anserma (Caldas)	30.967	0,0
Abrego (Norte de Santander)	71.000	0,0	Apía (Risaralda)	34.150	2,6
Cali (Valle del Cauca)	73.800	-4,0	Aquitania (Boyacá)	27.833	0,0
Corinto (Cauca)	78.500	1,9	Belén de Umbría (Risaralda)	31.900	1,0
Ocaña (Norte de Santander)	71.500	0,0	Bogotá, D. C.	29.233	-5,4
<b>Urea 46 %, 50 kilogramos</b>			Bucaramanga (Santander)	32.000	4,6
Abrego (Norte de Santander)	59.000	n.d.	Buesaco (Nariño)	29.750	0,0
Andes (Antioquia)	66.550	2,1	Cachipay (Cundinamarca)	29.500	0,0
Barbosa (Santander)	64.000	3,2	Cajamarca (Tolima)	32.000	0,8
Bogotá, D. C.	75.133	-9,5	Cali (Valle del Cauca)	31.950	2,1
Buga (Valle del Cauca)	57.000	-3,4	Cartago (Valle del Cauca)	29.175	0,0
Cota (Cundinamarca)	66.500	-1,1	Chinchiná (Caldas)	33.900	0,0
El Carmen de Viboral (Antioquia)	69.647	2,5	Chiquinquirá (Boyacá)	26.650	-1,8
El Santuario (Antioquia)	63.125	-7,8	Chitagá (Norte de Santander)	31.000	0,0
Entrerrios (Antioquia)	62.400	-7,0	Chocontá (Cundinamarca)	28.333	-1,2
Granada (Meta)	66.216	-5,0	Corinto (Cauca)	30.750	-1,6
Guarne (Antioquia)	66.675	-2,2	Cota (Cundinamarca)	29.700	0,0
Ibagué (Tolima)	72.100	0,0	Cúcuta (Norte de Santander)	30.450	0,0
Ipiales (Nariño)	66.833	-2,1	Duitama (Boyacá)	29.000	0,0
Jamundí (Valle del Cauca)	57.375	-3,4	El Carmen de Viboral (Antioquia)	31.130	0,0
La Ceja (Antioquia)	69.000	-6,3	El Santuario (Antioquia)	29.667	0,0
La Unión (Antioquia)	66.500	-3,6	Entrerrios (Antioquia)	31.645	0,0
Magangué (Bolívar)	66.500	-6,3	Guarne (Antioquia)	31.000	0,0
Manizales (Caldas)	64.050	0,0	Ipiales (Nariño)	31.750	0,0
Marinilla (Antioquia)	63.580	-5,6	La Ceja (Antioquia)	31.333	0,0
Medellín (Antioquia)	68.490	-2,5	La Unión (Antioquia)	32.115	1,6
Ocaña (Norte de Santander)	57.500	n.d.	La Virginia (Risaralda)	33.150	0,0
Saldaña (Tolima)	71.556	2,2	Madrid (Cundinamarca)	29.750	0,0
San Vicente (Antioquia)	71.125	-1,4	Málaga (Santander)*	33.667	-1,9
Santa Bárbara (Antioquia)	68.333	-1,9	Manizales (Caldas)	31.525	-4,8
Santander de Quilichao (Cauca)	60.000	0,3	Marinilla (Antioquia)	30.297	-1,2
Subachoque (Cundinamarca)	62.500	-6,5	Marsella (Risaralda)	32.975	-0,3
Tuluá (Valle del Cauca)	56.350	-1,7	Medellín (Antioquia)	30.374	-1,1
Túquerres (Nariño)	76.500	-4,4	Neira (Caldas)	32.500	-3,0
Ubaté (Cundinamarca)	65.500	0,0	Ocaña (Norte de Santander)	30.167	0,0
Villanueva (Casanare)	73.605	0,0	Pamplona (Norte de Santander)	29.500	0,0
Villavicencio (Meta)	68.725	-0,8	Pasto (Nariño)	29.967	-3,2
Yopal (Casanare)	73.867	0,0	Peñol (Antioquia)	29.000	-2,5
<b>Urea perlada 46 %, 50 kilogramos</b>			Pereira (Risaralda)	32.633	2,1
Abrego (Norte de Santander)	60.500	-5,0	Pupiales (Nariño)	30.000	0,0
Bogotá, D. C.	67.667	-2,0	Rionegro (Antioquia)	31.467	0,0
Buga (Valle del Cauca)	59.333	-1,1	Riosucio (Caldas)	32.750	-1,5
Cajamarca (Tolima)	67.133	0,5	Samacá (Boyacá)	28.500	1,8
Calarcá (Quindío)	59.150	-1,6	San Pedro de los Milagros (Antioquia)	31.600	3,6
Cali (Valle del Cauca)	61.933	-5,9	San Vicente (Antioquia)	31.925	0,0
Chiquinquirá (Boyacá)	63.000	-6,0	Santa Rosa de Cabal (Risaralda)	33.150	0,5
El Zulia (Norte de Santander)	64.617	-2,7	Santander de Quilichao (Cauca)	32.150	0,0
Fresno (Tolima)	68.500	-3,5	Sibaté (Cundinamarca)	28.200	0,9
Funza (Cundinamarca)	63.250	-6,8	Silos (Norte de Santander)	31.333	0,0
Girardot (Cundinamarca)	69.750	0,0	Tibaná (Boyacá)	28.750	0,0
Granada (Meta)	63.000	-10,0	Tunja (Boyacá)	28.000	0,0
Ibagué (Tolima)	64.000	0,0	Túquerres (Nariño)*	28.783	0,2
Manizales (Caldas)	56.250	-0,2	Ubaté (Cundinamarca)	29.500	0,0
Montenegro (Quindío)	59.300	-1,3	Ventaquemada (Boyacá)	29.000	0,0
Ocaña (Norte de Santander)*	57.250	-6,9	Villapinzón (Cundinamarca)	27.833	0,0
Palmira (Valle del Cauca)	56.500	-0,9	Viterbo (Caldas)	33.250	0,0
Peñol (Antioquia)	61.000	-7,6	<b>Wuxal 20-0-15-4 tapa roja, 1 litro</b>		
Pereira (Risaralda)	63.000	-3,1	Abrego (Norte de Santander)	29.500	0,0
			Anserma (Caldas)	28.817	0,0
			Aquitania (Boyacá)	26.833	0,6
			Armenia (Quindío)	26.150	-0,4

**Cuadro 8. Insumos agrícolas. Precios de fertilizantes, enmiendas y acondicionadores de suelo. (conclusión)  
2012 (octubre)**

Productos y mercados	Precio medio septiembre	Variación porcentual	Productos y mercados	Precio medio septiembre	Variación porcentual
<b>Wuxal 20-0-15-4 tapa roja, 1 litro (continuación)</b>			<b>Wuxal 20-0-15-4 tapa roja, 1 litro (continuación)</b>		
Belén de Umbría (Risaralda)	28.630	0,2	Sibaté (Cundinamarca)	26.000	2,6
Bogotá, D. C.	26.700	-4,3	Silos (Norte de Santander)	29.333	1,1
Bucaramanga (Santander)	28.067	1,7	Sogamoso (Boyacá)	26.000	0,0
Cachipay (Cundinamarca)	27.500	0,0	Tunja (Boyacá)	25.667	0,0
Cajamarca (Tolima)	28.667	0,6	Túquerres (Nariño)	26.733	-1,0
Cali (Valle del Cauca)	27.650	-1,3	Ubaté (Cundinamarca)	28.500	0,0
Cartago (Valle del Cauca)	26.350	1,2	Ventaquemada (Boyacá)	27.667	0,0
Chiquinquirá (Boyacá)	24.300	0,0	Villapinzón (Cundinamarca)	26.167	3,6
Chitagá (Norte de Santander)	29.000	0,0	Viterbo (Caldas)	29.525	0,0
Chocontá (Cundinamarca)	26.667	5,3			
Cota (Cundinamarca)	27.767	0,0	<b>Wuxal calcio 16-0-0-24, 1 litro</b>		
Duitama (Boyacá)	27.000	0,0	Anserma (Caldas)	30.533	0,0
El Carmen de Viboral (Antioquia)	27.250	0,0	Belén de Umbría (Risaralda)	28.917	-0,1
Entreríos (Antioquia)	27.125	0,0	Bogotá, D. C.	27.500	-4,8
Guarne (Antioquia)	26.625	1,8	Bucaramanga (Santander)	27.500	0,6
Ipiales (Nariño)	29.033	0,9	Cachipay (Cundinamarca)	28.000	0,0
La Ceja (Antioquia)	27.417	0,0	Cartago (Valle del Cauca)	27.275	2,3
La Unión (Antioquia)	28.100	0,0	Cota (Cundinamarca)	27.300	0,0
La Virginia (Risaralda)	28.783	-1,1	El Carmen de Viboral (Antioquia)	27.650	0,0
Madrid (Cundinamarca)	27.550	0,0	El Santuario (Antioquia)	26.500	0,0
Málaga (Santander)	31.000	-3,9	Guarne (Antioquia)	27.125	1,1
Manizales (Caldas)	28.975	-2,1	Ipiales (Nariño)	27.600	0,0
Marinilla (Antioquia)	29.750	0,8	La Ceja (Antioquia)	27.750	0,0
Marsella (Risaralda)	29.125	0,0	La Unión (Antioquia)	28.100	0,0
Medellín (Antioquia)	28.650	0,2	La Virginia (Risaralda)	28.183	0,0
Ocaña (Norte de Santander)	28.100	0,0	Manizales (Caldas)	29.141	0,0
Pamplona (Norte de Santander)	28.000	0,0	Marsella (Risaralda)	29.500	0,0
Pasto (Nariño)	27.650	1,2	Medellín (Antioquia)	26.600	0,0
Pereira (Risaralda)	29.217	1,1	Neira (Caldas)	30.950	0,0
Pupiales (Nariño)	28.000	0,0	Ocaña (Norte de Santander)	28.125	0,0
Rionegro (Antioquia)	27.933	0,0	Pamplona (Norte de Santander)	27.000	0,0
Samacá (Boyacá)	27.000	0,0	Pereira (Risaralda)	29.483	0,9
San Pedro de los Milagros (Antioquia)	26.875	-0,1	Rionegro (Antioquia)	27.700	0,0
San Vicente (Antioquia)	27.425	-0,5	San Pedro de los Milagros (Antioquia)	27.325	1,8
Santa Rosa de Cabal (Risaralda)	28.875	2,1	San Vicente (Antioquia)	27.375	0,0
Santander de Quilichao (Cauca)	29.200	0,0	Santa Rosa de Cabal (Risaralda)*	29.175	4,1
Sevilla (Valle del Cauca)	27.950	0,0	Viterbo (Caldas)	29.600	0,0

n.d. No determinado.

\* El precio correspondiente a septiembre fue modificado en el presente reporte ante la inclusión de datos que se encontraban en verificación.

**Cuadro 9. Insumos agrícolas. Precios de fungicidas  
2012 (octubre)**

Productos y mercados	Precio medio septiembre	Variación porcentual	Productos y mercados	Precio medio septiembre	Variación porcentual
<b>Agrifos 400 SL, 1 litro</b>			<b>Alarm 80 WP, 1 kilogramo (continuación)</b>		
Belén de Umbría (Risaralda)	25.200	3,1	Moniquirá (Boyacá)	12.250	2,1
Chinchiná (Caldas)	25.600	0,0	Ocaña (Norte de Santander)	12.125	6,6
Fresno (Tolima)	26.167	1,6	Pamplona (Norte de Santander)	12.625	0,0
Marsella (Risaralda)	25.350	-0,8	Popayán (Cauca)	11.813	-3,5
Pereira (Risaralda)	25.667	2,0	Subachoque (Cundinamarca)	11.733	0,0
Tunja (Boyacá)	23.500	0,0	Tibaná (Boyacá)	11.500	0,0
			Tunja (Boyacá)	11.250	2,3
<b>Agrodyne SL, 1 litro</b>					
Cajamarca (Tolima)	45.333	1,9	Túquerres (Nariño)*	11.500	-2,1
Cali (Valle del Cauca)	43.467	0,1	Villapinzón (Cundinamarca)	11.500	7,0
Cereté (Córdoba)	47.264	0,0			
Garzón (Huila)	43.750	0,0	<b>Alto 100 SL, 1 litro</b>		
Sogamoso (Boyacá)	40.000	0,0	Andes (Antioquia)	174.667	0,6
Tibaná (Boyacá)	35.500	0,0	Armenia (Quindío)	173.925	-0,5
Tunja (Boyacá)	37.500	2,7	Belén de Umbría (Risaralda)	179.583	0,0
Ventaquemada (Boyacá)	39.000	0,0	Caicedonia (Valle del Cauca)	172.950	0,6
			Cajamarca (Tolima)	180.333	4,2
<b>Alarm 80 WP, 1 kilogramo</b>					
Abrego (Norte de Santander)	13.000	0,0	Calarcá (Quindío)	172.883	0,0
Bogotá, D. C.	11.767	-5,9	Fresno (Tolima)	177.500	0,0
Cúcuta (Norte de Santander)	11.567	0,0	Manizales (Caldas)	170.525	0,0
Duitama (Boyacá)	14.250	0,0	Marsella (Risaralda)	166.625	-1,9
			Pereira (Risaralda)	165.375	0,0



**Cuadro 9. Insumos agrícolas. Precios de fungicidas (continuación)  
2012 (octubre)**

Productos y mercados	Precio medio septiembre	Variación porcentual	Productos y mercados	Precio medio septiembre	Variación porcentual
<b>Azucro, 1 litro</b>			<b>Cobrethane, 1 kilogramo (continuación)</b>		
Abrego (Norte de Santander)	13.500	0,0	Armenia (Quindío)	19.450	0,0
Andes (Antioquia)	14.750	0,0	Belén de Umbria (Risaralda)	21.133	-0,3
Buga (Valle del Cauca)	12.283	-2,5	Betania (Antioquia)	21.486	0,0
Cali (Valle del Cauca)	12.300	-2,4	Bogotá, D. C.	19.267	-0,7
Chiquinquirá (Boyacá)	13.000	0,0	Bucaramanga (Santander)*	18.833	-2,2
Corinto (Cauca)	12.150	0,0	Cali (Valle del Cauca)	21.100	1,9
Duitama (Boyacá)	13.967	0,0	Cáqueza (Cundinamarca)	19.500	0,0
El Carmen de Viboral (Antioquia)	12.300	0,0	Cartagena (Bolívar)	20.784	0,0
Garzón (Huila)	12.000	0,0	Chiquinquirá (Boyacá)	19.000	2,7
Ipiales (Nariño)	12.550	0,0	Chitagá (Norte de Santander)	19.500	0,0
Magangué (Bolívar)	14.000	0,0	Chocontá (Cundinamarca)	18.000	0,0
Marinilla (Antioquia)	12.250	-5,8	Corinto (Cauca)	23.250	9,4
Marsella (Risaralda)	14.200	2,2	Cota (Cundinamarca)	19.850	0,0
Medellín (Antioquia)	12.417	0,0	Cúcuta (Norte de Santander)	19.750	0,0
Neiva (Huila)	12.700	0,0	Duitama (Boyacá)	18.967	0,0
Ocaña (Norte de Santander)	13.125	0,0	El Santuario (Antioquia)	18.167	0,0
Pereira (Risaralda)	13.900	0,7	Facatativá (Cundinamarca)	21.050	1,2
Pitalito (Huila)	12.700	0,0	Fómeque (Cundinamarca)	19.500	0,0
Pupiales (Nariño)	12.333	0,0	Fundación (Magdalena)	19.838	-9,5
Rionegro (Antioquia)	12.467	-0,5	Garzón (Huila)	20.000	0,0
Subachoque (Cundinamarca)	12.800	0,0	Girón (Santander)	19.250	2,7
Túquerres (Nariño)	15.200	-5,0	La Celia (Risaralda)	20.425	0,0
Ubaté (Cundinamarca)	13.250	0,0	Marinilla (Antioquia)	19.053	0,4
Ventaquemada (Boyacá)	12.000	0,0	Marsella (Risaralda)	20.613	0,2
<b>Belico 500 SC, 1 litro</b>			Moniquirá (Boyacá)	18.000	0,9
Ocaña (Norte de Santander)	21.000	-2,3	Neira (Caldas)	20.800	-2,3
Sabana de Torres (Santander)	23.000	-6,1	Neiva (Huila)	19.750	0,0
Socorro (Santander)	21.867	0,0	Ocaña (Norte de Santander)	18.000	0,0
Tibaná (Boyacá)	26.500	0,0	Pacho (Cundinamarca)	20.000	0,0
<b>Benlate Helm 50 WP, 100 gramos</b>			Palmira (Valle del Cauca)	20.000	0,0
Abrego (Norte de Santander)	7.500	0,0	Pamplona (Norte de Santander)	19.800	0,0
Anserma (Caldas)	6.375	0,0	Peñol (Antioquia)	17.333	2,0
Corinto (Cauca)	8.250	3,1	Piedecuesta (Santander)	19.500	0,0
Garzón (Huila)	8.000	0,0	Pitalito (Huila)	20.233	1,7
Manizales (Caldas)	6.431	0,0	Popayán (Cauca)	20.500	0,0
Ocaña (Norte de Santander)	8.000	0,0	Roldanillo (Valle del Cauca)	19.500	0,0
Riosucio (Caldas)	7.125	-1,7	Samacá (Boyacá)	17.750	0,0
<b>Benomyl 50 WP, 100 gramos</b>			Sibaté (Cundinamarca)	17.633	1,1
Aquitania (Boyacá)	10.750	0,0	Sogamoso (Boyacá)	19.000	0,0
Bogotá, D. C.	5.367	3,2	Subachoque (Cundinamarca)	20.650	0,0
Cáqueza (Cundinamarca)	8.500	0,0	Tunja (Boyacá)	18.000	0,0
Duitama (Boyacá)	8.900	0,0	Ubaté (Cundinamarca)	19.250	0,0
Medellín (Antioquia)	6.250	0,0	Ventaquemada (Boyacá)	18.000	0,0
Pasto (Nariño)	7.250	0,0	Villapinzón (Cundinamarca)	17.500	-0,9
Tibaná (Boyacá)	7.250	0,0	Viterbo (Caldas)	21.500	0,0
Villapinzón (Cundinamarca)	7.000	7,7	<b>CuralanCHA WP, 500 gramos</b>		
<b>Carbendazim 500 SC, 1 litro</b>			Chinácota (Norte de Santander)	12.650	0,0
Abrego (Norte de Santander)	22.467	0,0	Cúcuta (Norte de Santander)	11.500	-5,5
Buga (Valle del Cauca)	18.000	2,9	Garzón (Huila)	12.000	0,0
Cajamarca (Tolima)	18.667	-4,3	Ipiales (Nariño)	12.500	0,0
Cali (Valle del Cauca)	16.450	-2,7	Ocaña (Norte de Santander)	10.750	0,0
Corinto (Cauca)	16.667	1,0	Pamplona (Norte de Santander)	11.000	0,0
El Zulia (Norte de Santander)	15.500	-2,1	Túquerres (Nariño)	11.000	0,0
Garzón (Huila)	16.600	0,0	<b>Curathane, 500 gramos</b>		
Marsella (Risaralda)	16.167	0,0	Abrego (Norte de Santander)	14.583	0,0
Ocaña (Norte de Santander)*	19.000	0,0	Bucaramanga (Santander)	14.000	0,0
Pamplona (Norte de Santander)	21.000	0,0	Cáqueza (Cundinamarca)	13.000	-3,7
Pitalito (Huila)	15.000	0,0	Chiquinquirá (Boyacá)	13.167	-2,5
Popayán (Cauca)	19.000	7,3	Chitagá (Norte de Santander)	13.000	0,0
Riosucio (Caldas)	17.725	-0,7	Cúcuta (Norte de Santander)	13.000	0,0
San Marcos (Sucre)	22.500	0,0	El Carmen de Viboral (Antioquia)	11.688	-0,6
Tibaná (Boyacá)	23.000	0,0	El Santuario (Antioquia)	11.225	-0,4
Túquerres (Nariño)	22.000	0,0	Entreríos (Antioquia)	12.120	0,3
Villavicencio (Meta)	14.000	0,0	Fómeque (Cundinamarca)	15.000	0,0
Zipaquirá (Cundinamarca)	19.600	0,0	Garzón (Huila)	14.750	0,0
<b>Cobrethane, 1 kilogramo</b>			Girón (Santander)	14.000	-1,8
Abrego (Norte de Santander)	18.063	0,0	Ipiales (Nariño)	12.833	0,7
Andes (Antioquia)	21.017	0,0	Marinilla (Antioquia)	12.030	-4,7
Anserma (Caldas)	20.050	0,0	Medellín (Antioquia)	11.848	-2,1
Apía (Risaralda)	21.400	0,0	Ocaña (Norte de Santander)	13.800	0,0
Aquitania (Boyacá)	18.167	0,0	Pamplona (Norte de Santander)	13.250	0,0
			Pasto (Nariño)	14.250	0,0
			Piedecuesta (Santander)	13.750	3,8

**Cuadro 9. Insumos agrícolas. Precios de fungicidas (continuación)  
2012 (octubre)**

Productos y mercados	Precio medio septiembre	Variación porcentual	Productos y mercados	Precio medio septiembre	Variación porcentual
<b>Curathane, 500 gramos (continuación)</b>			<b>Cymozeb, 500 gramos</b>		
Pitalito (Huila)	14.650	0,0	Choachí (Cundinamarca)	12.500	0,0
Pupiales (Nariño)	12.250	0,0	Pamplona (Norte de Santander)	12.167	0,0
Rionegro (Antioquia)	12.000	0,0	Popayán (Cauca)	13.000	4,0
Samacá (Boyacá)	12.500	0,0	Sogamoso (Boyacá)	13.250	0,0
San Pedro de los Milagros (Antioquia)	13.780	6,0	Tibaná (Boyacá)	13.250	0,0
Silos (Norte de Santander)	12.500	-7,4	Túquerres (Nariño)*	11.167	-4,3
Subachoque (Cundinamarca)	13.000	0,0	Vélez (Santander)	14.000	1,8
Tibaná (Boyacá)	13.000	0,0	Villapinzón (Cundinamarca)	11.000	1,5
Tunja (Boyacá)	12.200	0,8	<b>Daconil 720 SC, 1 litro</b>		
Túquerres (Nariño)	12.500	0,0	Abrego (Norte de Santander)	39.600	0,0
Vélez (Santander)	14.750	0,0	Andes (Antioquia)	33.450	-1,1
Ventaquemada (Boyacá)	12.500	0,0	Aquitania (Boyacá)	35.500	0,0
Villapinzón (Cundinamarca)	12.167	2,8	Armenia (Quindío)	35.600	0,0
<b>Curaxil, 500 gramos</b>			Bogotá, D. C.	34.400	0,1
Cúcuta (Norte de Santander)	12.667	0,0	Bucaramanga (Santander)*	33.833	0,0
Pamplona (Norte de Santander)	12.175	0,0	Cajamarca (Tolima)	34.667	0,5
Pasto (Nariño)	10.500	1,6	Cáqueza (Cundinamarca)	38.000	1,3
Popayán (Cauca)	13.000	2,0	Chiquinquirá (Boyacá)	32.667	-1,5
Silos (Norte de Santander)	13.500	-1,8	Chitagá (Norte de Santander)	35.000	0,0
Subachoque (Cundinamarca)	12.550	0,0	Duitama (Boyacá)	35.000	0,0
Tibaná (Boyacá)	12.500	0,0	El Carmen de Viboral (Antioquia)	30.195	0,0
Túquerres (Nariño)	10.000	0,0	El Santuario (Antioquia)	30.000	0,0
Ubaté (Cundinamarca)	12.500	0,0	El Zulia (Norte de Santander)	36.190	0,0
Ventaquemada (Boyacá)	11.500	0,0	Entreríos (Antioquia)	31.250	0,0
Villapinzón (Cundinamarca)	11.000	0,0	Facatativá (Cundinamarca)	36.500	0,0
<b>Curzate M-8, 500 gramos</b>			Fómeque (Cundinamarca)	35.000	0,0
Abrego (Norte de Santander)	13.000	0,0	Garzón (Huila)	35.333	-6,2
Andes (Antioquia)	13.833	1,2	Girón (Santander)	33.500	1,5
Belén de Umbría (Risaralda)	14.750	0,0	Ipiales (Nariño)	34.200	0,0
Bogotá, D. C.	15.267	-27,3	Marinilla (Antioquia)	29.833	-0,3
Bucaramanga (Santander)*	13.167	-1,3	Medellín (Antioquia)	31.400	0,0
Buesaco (Nariño)	14.000	-1,8	Moniquirá (Boyacá)	32.375	0,0
Buga (Valle del Cauca)	14.688	-0,7	Ocaña (Norte de Santander)	34.400	0,0
Cajamarca (Tolima)	15.000	-3,2	Palmira (Valle del Cauca)	33.250	0,0
Cali (Valle del Cauca)	13.833	0,5	Pamplona (Norte de Santander)	33.667	0,0
Cáqueza (Cundinamarca)	13.667	0,0	Peñol (Antioquia)	28.667	-1,1
Chiquinquirá (Boyacá)	13.250	0,0	Piedecuesta (Santander)	33.000	0,0
Chocontá (Cundinamarca)	12.167	-1,4	Pitalito (Huila)	37.000	0,0
Corinto (Cauca)	15.500	3,3	Popayán (Cauca)	36.833	-0,9
Cota (Cundinamarca)	14.650	0,0	Riosucio (Caldas)	35.750	-0,8
Cúcuta (Norte de Santander)	13.250	0,0	Samacá (Boyacá)	32.000	0,0
Duitama (Boyacá)	14.667	0,0	Sevilla (Valle del Cauca)*	35.600	0,0
El Carmen de Viboral (Antioquia)	11.675	-1,5	Sibaté (Cundinamarca)	33.750	0,0
El Santuario (Antioquia)	11.875	0,0	Silos (Norte de Santander)	34.000	0,0
Entreríos (Antioquia)	12.655	0,0	Socorro (Santander)	33.833	0,0
Fómeque (Cundinamarca)	14.000	0,0	Sogamoso (Boyacá)	32.500	0,0
Ipiales (Nariño)	13.160	0,0	Subachoque (Cundinamarca)	35.250	0,0
Madrid (Cundinamarca)	13.050	0,0	Tibaná (Boyacá)	33.000	0,0
Málaga (Santander)	15.333	2,2	Tunja (Boyacá)	32.500	0,0
Manizales (Caldas)	12.533	0,0	Túquerres (Nariño)	35.000	0,0
Marinilla (Antioquia)	12.257	-1,8	Ubaté (Cundinamarca)	36.500	0,0
Medellín (Antioquia)	12.765	0,0	Vélez (Santander)	33.250	0,0
Ocaña (Norte de Santander)	14.000	3,7	Ventaquemada (Boyacá)	33.333	0,0
Pacho (Cundinamarca)	14.250	0,0	Villapinzón (Cundinamarca)	32.250	1,6
Pamplona (Norte de Santander)	13.100	0,0	<b>Daconil 720 SC, 250 centímetros cúbicos</b>		
Pasto (Nariño)	13.250	1,9	Abrego (Norte de Santander)	10.750	0,0
Peñol (Antioquia)	11.833	-2,7	Aquitania (Boyacá)	12.567	0,5
Pereira (Risaralda)	14.050	0,0	Bogotá, D. C.	10.800	-1,8
Piedecuesta (Santander)	14.000	1,8	Bucaramanga (Santander)*	11.250	2,3
Piendamó (Cauca)	15.500	8,8	Cajamarca (Tolima)	10.667	1,6
Popayán (Cauca)	13.331	2,3	Cartago (Valle del Cauca)	10.525	0,0
Pupiales (Nariño)	13.300	0,0	Chiquinquirá (Boyacá)	10.400	-1,0
Samacá (Boyacá)	12.750	2,0	Chitagá (Norte de Santander)	12.500	0,0
Silos (Norte de Santander)	13.500	0,0	Cúcuta (Norte de Santander)	10.115	1,2
Sogamoso (Boyacá)	13.750	0,0	Duitama (Boyacá)	11.575	3,8
Subachoque (Cundinamarca)	13.750	0,0	El Carmen de Viboral (Antioquia)	9.900	0,0
Tuluá (Valle del Cauca)	13.213	1,1	El Santuario (Antioquia)	9.500	0,0
Tunja (Boyacá)	12.583	0,0	Fresno (Tolima)	9.900	0,0
Túquerres (Nariño)*	13.067	-2,2	Garzón (Huila)	12.500	0,0
Ventaquemada (Boyacá)	12.500	0,0	Girón (Santander)	12.000	4,3
Villapinzón (Cundinamarca)	11.833	0,0	Ipiales (Nariño)	11.000	0,0
			Medellín (Antioquia)	9.640	0,0
			Moniquirá (Boyacá)	11.333	0,0
			Ocaña (Norte de Santander)	11.800	0,0



**Cuadro 9. Insumos agrícolas. Precios de fungicidas (continuación)  
2012 (octubre)**

Productos y mercados	Precio medio septiembre	Variación porcentual	Productos y mercados	Precio medio septiembre	Variación porcentual
<b>Daconil 720 SC, 250 centímetros cúbicos (continuación)</b>			<b>Derosal 500 SC, 120 centímetros cúbicos (continuación)</b>		
Palmira (Valle del Cauca)	10.300	-4,2	Marinilla (Antioquia)	6.750	0,0
Pamplona (Norte de Santander)	11.900	0,0	Marsella (Risaralda)	7.100	n.d.
Peñol (Antioquia)	9.167	-1,1	Medellín (Antioquia)	7.126	0,0
Piedecuesta (Santander)	10.250	0,0	Ocaña (Norte de Santander)	7.333	0,0
Pitalito (Huila)	11.650	0,0	Palmira (Valle del Cauca)	6.833	5,1
Samacá (Boyacá)	10.000	0,0	Pamplona (Norte de Santander)	8.000	0,0
Sevilla (Valle del Cauca)	10.700	0,0	Pereira (Risaralda)	7.500	3,2
Silos (Norte de Santander)	11.500	0,9	Rionegro (Antioquia)	7.100	0,5
Socorro (Santander)	10.200	0,0	Riosucio (Caldas)	7.050	1,4
Sogamoso (Boyacá)	11.750	0,0	Roldanillo (Valle del Cauca)	6.325	0,8
Tibaná (Boyacá)	10.500	0,0	Sevilla (Valle del Cauca)	6.950	0,0
Tunja (Boyacá)	10.400	0,0	Silos (Norte de Santander)*	8.500	0,0
Túquerres (Nariño)*	11.500	1,3	Tibaná (Boyacá)	7.000	0,0
Ubaté (Cundinamarca)	13.000	0,0	Tuluá (Valle del Cauca)	6.475	0,0
Villapinzón (Cundinamarca)	10.000	0,0	Tunja (Boyacá)	6.500	0,0
<b>Derosal 500 SC, 1 litro</b>			<b>Dithane M-45 NT WP, 1 kilogramo</b>		
Abrego (Norte de Santander)	55.667	0,0	Abrego (Norte de Santander)	13.583	0,0
Andes (Antioquia)	50.500	0,0	Anserma (Caldas)	13.167	0,0
Armenia (Quindío)	50.900	0,3	Apía (Risaralda)	14.217	0,0
Belén de Umbria (Risaralda)	52.350	-0,2	Armenia (Quindío)	12.900	0,0
Bogotá, D. C.	50.700	-4,3	Belén de Umbria (Risaralda)	13.990	0,0
Buga (Valle del Cauca)	53.667	0,6	Bogotá, D. C.	13.733	-1,4
Caicedonia (Valle del Cauca)	50.300	0,0	Bucaramanga (Santander)*	13.400	-0,7
Cajamarca (Tolima)	52.833	1,6	Caicedonia (Valle del Cauca)	13.050	-0,4
Calí (Valle del Cauca)	53.380	2,3	Calarcá (Quindío)	14.700	0,0
Chinchiná (Caldas)	56.450	0,0	Cartago (Valle del Cauca)	12.500	-2,2
Chiquinquirá (Boyacá)	47.000	0,0	Chitagá (Norte de Santander)	13.000	0,0
Corinto (Cauca)	47.750	-2,1	Cúcuta (Norte de Santander)	12.850	-0,6
Cota (Cundinamarca)	53.000	0,0	Fundación (Magdalena)	14.100	-0,8
Cúcuta (Norte de Santander)	50.667	0,0	La Celia (Risaralda)	13.625	1,3
El Carmen de Viboral (Antioquia)	49.650	0,0	La Unión (Valle del Cauca)	12.350	-4,8
El Santuario (Antioquia)	48.000	0,0	La Virginia (Risaralda)	13.825	0,0
Fresno (Tolima)	50.250	0,0	Málaga (Santander)	15.000	0,0
Madrid (Cundinamarca)	51.000	0,0	Manizales (Caldas)	13.367	0,0
Manizales (Caldas)	55.274	0,0	Marsella (Risaralda)	13.588	-0,7
Marinilla (Antioquia)	48.407	0,4	Moniquirá (Boyacá)	13.625	0,0
Medellín (Antioquia)	49.655	-0,4	Montería (Córdoba)	15.433	3,6
Ocaña (Norte de Santander)	48.833	0,0	Neira (Caldas)	14.125	0,0
Palmira (Valle del Cauca)	49.500	2,6	Ocaña (Norte de Santander)	12.857	0,0
Peñol (Antioquia)	46.000	-2,1	Pamplona (Norte de Santander)	12.900	0,0
Pereira (Risaralda)	56.133	8,8	Pereira (Risaralda)	13.475	0,0
Piedecuesta (Santander)	49.000	-1,0	Piendamó (Cauca)	13.333	1,3
Popayán (Cauca)	45.900	0,5	Popayán (Cauca)	13.650	0,4
Quimbaya (Quindío)	51.067	0,7	Quimbaya (Quindío)	13.350	3,5
Rionegro (Antioquia)	49.700	-0,3	Riosucio (Caldas)	13.633	-0,5
Riosucio (Caldas)	54.000	0,4	Roldanillo (Valle del Cauca)	13.325	1,3
Santander de Quilichao (Cauca)	51.050	-0,1	Sabana de Torres (Santander)	14.250	0,0
Sevilla (Valle del Cauca)	53.100	0,0	San Gil (Santander)	13.400	0,0
Tuluá (Valle del Cauca)	50.150	0,0	Santa Marta (Magdalena)	16.450	0,0
Ubaté (Cundinamarca)	52.000	0,0	Santa Rosa de Cabal (Risaralda)	13.983	0,7
Vézlez (Santander)	51.750	0,5	Sevilla (Valle del Cauca)	14.317	-0,5
<b>Derosal 500 SC, 120 centímetros cúbicos</b>			<b>Dithane M-45, 1 kilogramo</b>		
Abrego (Norte de Santander)	8.500	0,0	Andes (Antioquia)	14.167	0,0
Andes (Antioquia)	7.467	2,3	Aquitania (Boyacá)	12.750	0,0
Anserma (Caldas)	6.750	0,0	Betania (Antioquia)	14.072	1,6
Apía (Risaralda)	7.200	-4,0	Buga (Valle del Cauca)	14.000	-0,2
Aquitania (Boyacá)	9.000	0,0	Cachipay (Cundinamarca)	15.333	0,0
Armenia (Quindío)	6.750	0,0	Cajamarca (Tolima)	14.900	-0,7
Belén de Umbria (Risaralda)	7.450	0,0	Calí (Valle del Cauca)	14.475	-0,2
Bogotá, D. C.	7.567	16,4	Cáqueza (Cundinamarca)	13.333	-2,4
Bucaramanga (Santander)	6.850	0,0	Chiquinquirá (Boyacá)	12.250	2,1
Buga (Valle del Cauca)	7.175	0,0	Chocontá (Cundinamarca)	11.667	-1,4
Caicedonia (Valle del Cauca)	6.475	0,0	Corinto (Cauca)	15.167	4,1
Cajamarca (Tolima)	7.300	-2,0	Cota (Cundinamarca)	13.250	-1,9
Calí (Valle del Cauca)	7.000	-2,8	Duitama (Boyacá)	12.833	0,0
Chinácota (Norte de Santander)	9.250	0,0	El Carmen de Viboral (Antioquia)	11.823	0,0
Chiquinquirá (Boyacá)	6.333	0,0	El Santuario (Antioquia)	11.875	2,8
Chitagá (Norte de Santander)	7.500	0,0			
Corinto (Cauca)	6.833	-1,4			
Ipiales (Nariño)	7.425	0,0			
Jamundí (Valle del Cauca)	7.850	1,9			
La Celia (Risaralda)	6.950	7,2			
Manizales (Caldas)	7.185	0,0			

**Cuadro 9. Insumos agrícolas. Precios de fungicidas (continuación)  
2012 (octubre)**

Productos y mercados	Precio medio septiembre	Variación porcentual	Productos y mercados	Precio medio septiembre	Variación porcentual
<b>Dithane M-45, 1 kilogramo (continuación)</b>			<b>Elosal 720 SC, 1 litro (continuación)</b>		
Entrerrios (Antioquia)	13.037	0,0	Marsella (Risaralda)	16.567	-0,2
Facatativá (Cundinamarca)	13.850	0,0	Medellín (Antioquia)	15.424	0,0
Fómeque (Cundinamarca)	13.000	0,0	Moniquirá (Boyacá)	16.000	1,6
Funza (Cundinamarca)	12.965	0,0	Neira (Caldas)	16.850	-3,2
Garzón (Huila)	13.667	-1,2	Ocaña (Norte de Santander)	15.786	0,0
Guaduas (Cundinamarca)	15.000	0,0	Palmira (Valle del Cauca)	15.250	-0,8
Ipiales (Nariño)	13.150	0,0	Pamplona (Norte de Santander)	15.667	0,0
Jamundí (Valle del Cauca)	14.650	-0,7	Pasto (Nariño)	16.167	1,8
Madrid (Cundinamarca)	13.350	0,0	Peñol (Antioquia)	13.667	-6,4
Marinilla (Antioquia)	12.003	-1,2	Pereira (Risaralda)	16.613	2,4
Medellín (Antioquia)	12.968	-1,5	Piedecuesta (Santander)	15.500	0,0
Neiva (Huila)	14.100	0,0	Pitalito (Huila)	15.750	0,0
Palmira (Valle del Cauca)	14.750	5,4	Popayán (Cauca)	14.800	0,0
Pasto (Nariño)	12.750	0,0	Pupiales (Nariño)	15.700	0,0
Peñol (Antioquia)	11.500	0,0	Quimbaya (Quindío)	16.000	20,3
Piedecuesta (Santander)	13.000	0,0	Samacá (Boyacá)	14.250	0,0
Pitalito (Huila)	13.500	0,0	San Vicente (Antioquia)	15.000	0,0
Pupiales (Nariño)	13.000	0,0	Sibaté (Cundinamarca)	13.650	0,4
Rionegro (Antioquia)	12.250	0,8	Silos (Norte de Santander)	16.750	1,5
Samacá (Boyacá)	12.000	-2,0	Subachoque (Cundinamarca)	15.750	0,0
Santander de Quilichao (Cauca)	14.825	2,6	Tibaná (Boyacá)	14.500	0,0
Sibaté (Cundinamarca)	12.833	0,0	Tuluá (Valle del Cauca)	15.467	0,0
Silos (Norte de Santander)	13.500	0,0	Tunja (Boyacá)	14.200	0,0
Tibaná (Boyacá)	12.500	0,0	Ubaté (Cundinamarca)	15.250	0,0
Tuluá (Valle del Cauca)	13.750	0,4	Ventaquemada (Boyacá)	14.667	0,0
Tunja (Boyacá)	12.000	0,0	Villapinzón (Cundinamarca)	14.750	1,7
Túquerres (Nariño)*	12.167	-5,2			
Ubaté (Cundinamarca)	12.250	0,0	<b>Equation Pro, 200 gramos</b>		
Ventaquemada (Boyacá)	12.000	0,0	Bucaramanga (Santander)*	27.500	1,3
Villapinzón (Cundinamarca)	11.833	2,9	Girón (Santander)	27.000	3,8
			Málaga (Santander)	28.000	0,0
<b>Duter 20 %, 300 gramos</b>			Ocaña (Norte de Santander)	27.250	0,0
Choachí (Cundinamarca)	17.500	0,0	Pamplona (Norte de Santander)	26.833	0,0
El Santuario (Antioquia)	16.500	1,0	Pasto (Nariño)	29.500	0,0
Fómeque (Cundinamarca)	18.000	0,0	Piedecuesta (Santander)	27.500	0,0
Ocaña (Norte de Santander)	18.000	0,0			
Samacá (Boyacá)	18.000	0,0	<b>Fitoraz 76 WP, 500 gramos</b>		
Sogamoso (Boyacá)	17.500	0,0	Abrego (Norte de Santander)	16.500	0,0
Tibaná (Boyacá)	17.000	0,0	Andes (Antioquia)	16.350	0,0
Tunja (Boyacá)	18.060	2,3	Anserma (Caldas)	16.700	0,0
Villapinzón (Cundinamarca)	18.167	-0,9	Apía (Risaralda)	17.850	3,0
			Aquitania (Boyacá)	15.000	0,0
<b>Elosal 720 SC, 1 litro</b>			Belén de Umbría (Risaralda)	17.000	0,0
Abrego (Norte de Santander)	16.167	0,0	Bogotá, D. C.*	15.900	-0,6
Agustín Codazzi (Cesar)	17.500	2,9	Bucaramanga (Santander)	16.583	0,5
Andes (Antioquia)	15.867	-2,5	Buga (Valle del Cauca)	17.525	4,5
Anserma (Caldas)	16.000	0,0	Cachipay (Cundinamarca)	16.750	0,0
Apía (Risaralda)	16.800	1,5	Caicedonia (Valle del Cauca)	16.000	0,0
Aquitania (Boyacá)	14.667	0,0	Cajamarca (Tolima)	16.900	-0,6
Belén de Umbría (Risaralda)	16.275	1,1	Calarcá (Quindío)	16.750	2,8
Bogotá, D. C.	15.025	-2,4	Cali (Valle del Cauca)	17.450	3,1
Bucaramanga (Santander)*	14.750	0,0	Cáqueza (Cundinamarca)	16.000	0,0
Buga (Valle del Cauca)	15.833	0,2	Chinácota (Norte de Santander)	13.750	0,0
Cachipay (Cundinamarca)	15.333	0,0	Chinchiná (Caldas)*	18.100	0,2
Cajamarca (Tolima)	16.300	3,2	Chiquinquirá (Boyacá)	15.000	0,0
Cali (Valle del Cauca)	15.867	0,0	Chitagá (Norte de Santander)	17.750	0,0
Cáqueza (Cundinamarca)	15.000	2,3	Chocontá (Cundinamarca)	15.000	0,0
Chiquinquirá (Boyacá)	15.000	2,3	Corinto (Cauca)	16.150	0,9
Chitagá (Norte de Santander)	15.500	0,0	Cota (Cundinamarca)	16.333	0,0
Chocontá (Cundinamarca)	14.500	3,6	Cúcuta (Norte de Santander)	16.504	2,2
Corinto (Cauca)	14.750	-3,3	Duitama (Boyacá)	15.000	0,0
Cota (Cundinamarca)	14.750	0,0	El Santuario (Antioquia)	15.750	0,8
El Carmen de Viboral (Antioquia)	14.838	0,0	Facatativá (Cundinamarca)	17.400	6,1
El Santuario (Antioquia)	14.750	0,9	Fómeque (Cundinamarca)	15.000	0,0
Entrerrios (Antioquia)	15.563	-0,4	Funza (Cundinamarca)*	16.047	2,8
Facatativá (Cundinamarca)	15.900	0,0	Garzón (Huila)	16.450	0,0
Fómeque (Cundinamarca)	14.000	0,0	Girón (Santander)	16.750	0,0
Fresno (Tolima)	15.567	0,0	Guaduas (Cundinamarca)	18.000	2,9
Funza (Cundinamarca)	15.327	0,0	Ipiales (Nariño)	16.920	0,0
Garzón (Huila)	15.000	-1,1	Jamundí (Valle del Cauca)	18.050	17,2
Granada (Meta)	15.151	1,2	Madrid (Cundinamarca)	16.550	0,0
Ipiales (Nariño)	15.950	0,0	Manizales (Caldas)	17.649	1,4
Madrid (Cundinamarca)	15.700	0,0	Marinilla (Antioquia)	15.250	0,0
Manizales (Caldas)	16.859	0,0	Marsella (Risaralda)	17.600	0,0
Marinilla (Antioquia)	14.897	2,1	Medellín (Antioquia)	15.934	3,2

**Cuadro 9. Insumos agrícolas. Precios de fungicidas (continuación)**  
**2012 (octubre)**

Productos y mercados	Precio medio septiembre	Variación porcentual	Productos y mercados	Precio medio septiembre	Variación porcentual
<b>Fitoraz 76 WP, 500 gramos (continuación)</b>			<b>Impact 125 SC, 1 litro (continuación)</b>		
Neira (Caldas)	18.025	-1,4	Cota (Cundinamarca)	93.500	0,0
Neiva (Huila)*	15.500	2,3	Marsella (Risaralda)	86.175	2,1
Ocaña (Norte de Santander)	15.900	0,0	Montenegro (Quindío)	89.300	0,1
Pacho (Cundinamarca)	16.500	0,0	Neiva (Huila)	95.000	0,0
Palmira (Valle del Cauca)	17.575	5,2	Ocaña (Norte de Santander)	90.000	0,0
Pamplona (Norte de Santander)	16.960	0,0	Pereira (Risaralda)	91.617	1,3
Pasto (Nariño)	16.600	0,2	Quimbaya (Quindío)	89.650	0,0
Peñol (Antioquia)	15.000	0,0	<b>Impact 125 SC, 250 centímetros cúbicos</b>		
Pereira (Risaralda)	16.825	1,6	Apía (Risaralda)	28.000	2,0
Piedecuesta (Santander)	16.500	1,5	Marsella (Risaralda)	25.250	1,7
Pitalito (Huila)	16.433	1,0	Moniquirá (Boyacá)	28.250	0,0
Popayán (Cauca)	15.500	0,0	Pamplona (Norte de Santander)	26.500	0,0
Pupiales (Nariño)	16.750	0,0	Pereira (Risaralda)	25.950	2,1
Quimbaya (Quindío)	16.650	4,7	<b>Kasumin 2 % SL, 1 litro</b>		
Santander de Quilichao (Cauca)	17.200	0,0	Abrego (Norte de Santander)	24.000	0,0
Sevilla (Valle del Cauca)	17.350	0,0	Apía (Risaralda)	26.500	0,0
Sibaté (Cundinamarca)	15.433	3,3	Bogotá, D. C.	26.300	2,7
Sogamoso (Boyacá)	15.000	0,0	Bucaramanga (Santander)*	23.000	3,3
Subachoque (Cundinamarca)	17.050	0,0	Buga (Valle del Cauca)	23.775	-2,7
Tibaná (Boyacá)	15.250	0,0	Cachipay (Cundinamarca)	27.500	0,0
Tuluá (Valle del Cauca)	16.300	0,0	Cajamarca (Tolima)	28.000	-8,2
Tunja (Boyacá)	14.900	-0,7	Calí (Valle del Cauca)	26.000	0,8
Túquerres (Nariño)	15.733	-8,2	Chiquinquirá (Boyacá)	27.500	1,9
Ubaté (Cundinamarca)	15.750	0,0	Corinto (Cauca)	24.833	-2,0
Ventaquemada (Boyacá)	14.833	0,0	Cota (Cundinamarca)	24.150	0,0
Villapinzón (Cundinamarca)	14.833	0,0	El Carmen de Viboral (Antioquia)	21.250	-2,3
Viterbo (Caldas)	17.600	0,0	El Santuario (Antioquia)	23.167	-2,1
<b>Fitoroc, 500 gramos</b>			El Zulia (Norte de Santander)	22.370	8,1
Abrego (Norte de Santander)	14.000	0,0	Facativivá (Cundinamarca)	27.500	0,9
Ipiales (Nariño)	14.750	0,0	Fómeque (Cundinamarca)	28.000	0,0
Ocaña (Norte de Santander)	13.167	0,0	Garzón (Huila)	27.000	0,0
Pamplona (Norte de Santander)	14.333	0,0	Girón (Santander)	23.000	0,0
Peñol (Antioquia)	11.250	0,0	La Celia (Risaralda)	26.000	0,0
<b>Forum 500 WP, 120 gramos</b>			Marsella (Risaralda)	24.650	0,2
Abrego (Norte de Santander)	16.375	0,0	Moniquirá (Boyacá)	27.167	0,0
Andes (Antioquia)	16.860	0,0	Palmira (Valle del Cauca)	23.800	0,7
Aquitania (Boyacá)	15.000	0,0	Pamplona (Norte de Santander)	24.125	0,0
Bucaramanga (Santander)*	17.000	1,0	Pasto (Nariño)	26.850	0,0
Chiquinquirá (Boyacá)	15.000	3,4	Pereira (Risaralda)	24.667	0,0
Chocontá (Cundinamarca)	14.167	1,2	Piedecuesta (Santander)	23.000	2,2
Duitama (Boyacá)	15.000	0,0	Pitalito (Huila)	26.500	0,0
El Carmen de Viboral (Antioquia)	14.700	0,0	Socorro (Santander)	24.500	0,0
El Santuario (Antioquia)	15.000	0,0	Tibaná (Boyacá)	27.500	0,0
Facativivá (Cundinamarca)	15.300	-4,7	Tuluá (Valle del Cauca)	25.025	1,0
Fómeque (Cundinamarca)	15.500	0,0	Vélez (Santander)	26.500	0,0
Girón (Santander)	17.500	0,0	<b>Kasumin 2 % SL, 250 centímetros cúbicos</b>		
Ipiales (Nariño)	16.000	0,0	Abrego (Norte de Santander)	11.000	0,0
Marinilla (Antioquia)	14.750	0,0	Apía (Risaralda)	8.975	n.d.
Medellín (Antioquia)	14.540	0,6	Cajamarca (Tolima)	9.333	-6,7
Moniquirá (Boyacá)	15.500	0,0	Chiquinquirá (Boyacá)	10.250	0,0
Ocaña (Norte de Santander)	16.625	0,0	Corinto (Cauca)	8.750	0,0
Peñol (Antioquia)	14.000	-4,5	Duitama (Boyacá)	11.000	0,0
Piedecuesta (Santander)	17.500	2,9	Garzón (Huila)	10.500	0,0
Samacá (Boyacá)	14.500	0,0	Moniquirá (Boyacá)	8.667	0,0
San Gil (Santander)	16.750	0,0	Palmira (Valle del Cauca)	8.250	-5,7
Silos (Norte de Santander)	15.250	-11,6	Pasto (Nariño)	9.000	-1,8
Socorro (Santander)	16.950	0,0	Pitalito (Huila)	10.000	0,0
Sogamoso (Boyacá)	15.250	0,0	Samacá (Boyacá)	9.500	0,0
Tibaná (Boyacá)	14.500	0,0	San Gil (Santander)	10.000	0,0
Tunja (Boyacá)	14.500	0,0	Socorro (Santander)	8.933	0,0
Ventaquemada (Boyacá)	14.667	0,0	Sogamoso (Boyacá)	10.000	0,0
Villapinzón (Cundinamarca)	14.000	-1,2	Tibaná (Boyacá)	9.750	0,0
<b>Fosetal, 330 gramos</b>			Tuluá (Valle del Cauca)	8.050	0,0
Chiquinquirá (Boyacá)	10.750	1,4	Tunja (Boyacá)	9.250	0,0
Girón (Santander)	14.000	3,7	<b>Kemdazin 50 WP, 100 gramos</b>		
Pamplona (Norte de Santander)	12.875	0,0	Belén de Umbría (Risaralda)	7.000	-1,4
Santander de Quilichao (Cauca)	13.850	6,1	Bucaramanga (Santander)	7.500	-11,8
<b>Impact 125 SC, 1 litro</b>			Cúcuta (Norte de Santander)	7.300	5,8
Apía (Risaralda)	93.925	1,9	Medellín (Antioquia)	5.900	0,0
Armenia (Quindío)	89.500	0,0	Ocaña (Norte de Santander)	7.333	0,0
Belén de Umbría (Risaralda)	91.425	5,2	Pamplona (Norte de Santander)	7.500	0,0



**Cuadro 9. Insumos agrícolas. Precios de fungicidas (continuación)**  
**2012 (octubre)**

Productos y mercados	Precio medio septiembre	Variación porcentual	Productos y mercados	Precio medio septiembre	Variación porcentual
<b>Kurdo 250 EC, 100 centímetros cúbicos</b>			<b>Manzate 200 WP, 1 kilogramo (continuación)</b>		
Ipiales (Nariño)	10.200	0,0	San Gil (Santander)	13.650	0,0
Ocaña (Norte de Santander)	11.500	0,0	Santa Bárbara (Antioquia)	14.300	7,5
Pasto (Nariño)	11.300	4,6	Santa Marta (Magdalena)	19.500	0,0
Socorro (Santander)	10.533	0,0	Santa Rosa de Cabal (Risaralda)	13.750	0,0
<b>Kurdo 250 EC, 250 centímetros cúbicos</b>			Santander de Quilichao (Cauca)	13.700	0,2
Abrego (Norte de Santander)	25.500	0,0	Sevilla (Valle del Cauca)	13.467	0,0
Garzón (Huila)	25.500	0,0	Sibaté (Cundinamarca)	12.333	1,4
Ocaña (Norte de Santander)	28.750	0,0	Silos (Norte de Santander)	13.167	-1,3
Pitalito (Huila)	24.500	0,0	Sogamoso (Boyacá)	12.750	0,0
Socorro (Santander)	24.000	0,0	Subachoque (Cundinamarca)	13.350	0,0
<b>Mancozeb 80 WP, 1 kilogramo</b>			Tibaná (Boyacá)	12.750	0,0
Bogotá, D. C.	10.986	-3,6	Tuluá (Valle del Cauca)	13.100	-0,8
Cajamarca (Tolima)	12.250	-5,8	Tunja (Boyacá)	12.100	3,4
Medellín (Antioquia)*	11.300	0,0	Túquerres (Nariño)*	9.425	-4,8
Tuluá (Valle del Cauca)	9.800	7,7	Vélez (Santander)	14.167	0,0
Túquerres (Nariño)	10.000	-12,7	Ventaquemada (Boyacá)	12.000	0,0
Ubaté (Cundinamarca)	11.000	0,0	Villanueva (Casanare)	14.825	0,0
Vélez (Santander)	11.500	0,0	Villapinzón (Cundinamarca)	11.667	0,0
Zipaquirá (Cundinamarca)	11.800	0,0	<b>Mertect 500 SC, 1 litro</b>		
<b>Manzate 200 WP, 1 kilogramo</b>			Abrego (Norte de Santander)	162.500	0,0
Abrego (Norte de Santander)	12.625	0,0	Armenia (Quindío)	156.075	-0,1
Aguachica (Cesar)	14.500	0,0	Belén de Umbría (Risaralda)	158.750	0,0
Andes (Antioquia)	14.167	0,0	Bucaramanga (Santander)*	139.000	1,1
Anserma (Caldas)	12.983	0,0	Caicedonia (Valle del Cauca)	156.650	0,0
Apía (Risaralda)	13.900	-3,5	Cajamarca (Tolima)	149.000	-0,3
Aquitania (Boyacá)	14.250	0,0	Calarcá (Quindío)	155.825	0,0
Belén de Umbría (Risaralda)	13.840	0,0	Chiquinquirá (Boyacá)	142.500	0,0
Bogotá, D. C.	13.780	-3,0	Fresno (Tolima)	145.875	0,0
Bucaramanga (Santander)*	12.567	0,0	Medellín (Antioquia)	150.533	-0,7
Buesaco (Nariño)	13.750	0,0	Ocaña (Norte de Santander)	140.500	0,0
Buga (Valle del Cauca)	14.100	1,1	Palmira (Valle del Cauca)	153.000	-0,2
Caicedonia (Valle del Cauca)	13.000	0,0	Tuluá (Valle del Cauca)	154.017	0,0
Cajamarca (Tolima)	14.700	-7,5	Ubaté (Cundinamarca)	160.000	0,0
Cali (Valle del Cauca)	13.800	-0,7	<b>Mertect 500 SC, 100 centímetros cúbicos</b>		
Cáqueza (Cundinamarca)	12.500	0,0	Abrego (Norte de Santander)	15.667	0,0
Cartago (Valle del Cauca)	12.475	0,0	Andes (Antioquia)	17.400	0,0
Chía (Cundinamarca)	18.900	11,2	Anserma (Caldas)	17.725	0,0
Chinchiná (Caldas)	13.225	0,0	Aquitania (Boyacá)	16.500	0,0
Chiquinquirá (Boyacá)	12.250	0,0	Armenia (Quindío)	17.483	-0,4
Chocontá (Cundinamarca)	11.667	0,0	Belén de Umbría (Risaralda)	18.400	0,0
Corinto (Cauca)	13.625	-2,7	Betania (Antioquia)	19.450	1,8
Cota (Cundinamarca)	13.000	-0,5	Bucaramanga (Santander)*	16.000	0,0
Cúcuta (Norte de Santander)	12.167	0,0	Caicedonia (Valle del Cauca)	17.775	0,9
Duitama (Boyacá)	13.250	0,0	Cajamarca (Tolima)	16.667	1,0
El Carmen de Viboral (Antioquia)	11.675	0,0	Calarcá (Quindío)	17.850	0,0
El Santuario (Antioquia)	12.167	0,0	Cali (Valle del Cauca)	17.500	n.d.
Funza (Cundinamarca)	12.480	0,0	Cáqueza (Cundinamarca)	18.000	-5,3
Girón (Santander)	13.000	0,0	Chiquinquirá (Boyacá)	15.500	-3,1
Ipiales (Nariño)	12.967	2,6	Corinto (Cauca)	18.250	2,8
Jamundí (Valle del Cauca)	14.200	-2,1	El Santuario (Antioquia)	16.500	0,0
La Celia (Risaralda)	13.200	8,9	Fresno (Tolima)	15.825	0,3
La Unión (Valle del Cauca)	12.425	0,0	Girón (Santander)	17.250	1,5
La Virginia (Risaralda)	13.500	-4,3	Ipiales (Nariño)	18.250	0,0
Málaga (Santander)	14.333	-1,1	Marinilla (Antioquia)	17.250	1,5
Manizales (Caldas)	12.438	-1,8	Marsella (Risaralda)	17.750	0,0
Marinilla (Antioquia)	10.663	-8,6	Medellín (Antioquia)	17.022	0,0
Medellín (Antioquia)	12.662	-0,6	Moniquirá (Boyacá)	16.500	0,0
Moniquirá (Boyacá)	13.500	0,0	Neira (Caldas)	17.775	0,0
Neira (Caldas)	13.300	0,0	Ocaña (Norte de Santander)	16.250	0,0
Ocaña (Norte de Santander)	13.125	0,0	Palmira (Valle del Cauca)	16.833	2,0
Pacho (Cundinamarca)	13.500	0,0	Piedecuesta (Santander)	16.250	3,2
Palmira (Valle del Cauca)	13.125	-5,9	Samacá (Boyacá)	16.000	-3,0
Pamplona (Norte de Santander)	12.933	0,0	San Gil (Santander)	17.333	0,0
Pasto (Nariño)	12.500	1,4	Sevilla (Valle del Cauca)	18.200	0,0
Peñol (Antioquia)	11.500	1,5	Sogamoso (Boyacá)	16.500	0,0
Pereira (Risaralda)	13.450	3,4	Tibaná (Boyacá)	16.500	0,0
Piedecuesta (Santander)	13.000	0,0	Tuluá (Valle del Cauca)	16.867	-0,2
Piendamó (Cauca)	12.625	-2,9	Ubaté (Cundinamarca)	17.000	0,0
Popayán (Cauca)	13.086	2,5	Valledupar (Cesar)	17.700	0,0
Pupiales (Nariño)	13.367	0,0	Villapinzón (Cundinamarca)	15.667	0,0
Riosucio (Caldas)	13.250	-2,9	<b>Midas WG, 500 gramos</b>		
Roldanillo (Valle del Cauca)	12.700	0,0	Bucaramanga (Santander)	15.500	0,3
Samacá (Boyacá)	12.250	0,0			

**Cuadro 9. Insumos agrícolas. Precios de fungicidas (continuación)**  
**2012 (octubre)**

Productos y mercados	Precio medio septiembre	Variación porcentual	Productos y mercados	Precio medio septiembre	Variación porcentual
<b>Midas WG, 500 gramos (continuación)</b>			<b>Oxicloruro de cobre 58,8 %, 1 kilogramo (continuación)</b>		
Ocaña (Norte de Santander)	15.500	0,0	Marinilla (Antioquia)	12.940	0,0
Pamplona (Norte de Santander)	15.333	0,0	Ocaña (Norte de Santander)	12.000	0,0
Piendamó (Cauca)	16.033	-2,0	Pacho (Cundinamarca)	13.250	0,0
<b>Nativo SC, 1 litro</b>			<b>Oxicob WP, 1 kilogramo</b>		
Armenia (Quindío)	142.450	0,0	Cartago (Valle del Cauca)	12.250	2,5
Bucaramanga (Santander)*	143.333	0,0	Garzón (Huila)	12.833	0,0
Caicedonia (Valle del Cauca)	143.975	0,0	Pamplona (Norte de Santander)	14.000	0,0
Cajamarca (Tolima)	142.333	0,9	Pereira (Risaralda)	11.500	0,0
Cereté (Córdoba)	165.510	0,0	<b>Predostar, 300 gramos</b>		
El Zulia (Norte de Santander)	140.673	-2,8	Abrego (Norte de Santander)	16.800	0,0
Ocaña (Norte de Santander)	148.333	0,0	Garzón (Huila)	19.000	0,0
Pereira (Risaralda)	146.000	0,0	Ipiales (Nariño)	17.750	0,0
<b>Nativo SC, 120 centímetros cúbicos</b>			<b>Previcur N SL, 1 litro</b>		
Abrego (Norte de Santander)	18.333	0,0	Bucaramanga (Santander)	100.000	-4,8
Bucaramanga (Santander)	17.433	-1,2	Ipiales (Nariño)	95.900	-0,1
Cajamarca (Tolima)	18.833	0,4	La Ceja (Antioquia)	98.305	-1,3
Chitagá (Norte de Santander)	19.000	0,0	Marinilla (Antioquia)	84.500	-2,9
Garzón (Huila)	19.000	0,0	Medellín (Antioquia)	95.760	0,0
Ipiales (Nariño)	18.250	-0,5	San Vicente (Antioquia)	96.250	-0,5
Ocaña (Norte de Santander)	17.800	0,0	Subachoque (Cundinamarca)	105.100	0,0
Pamplona (Norte de Santander)	19.500	0,0	<b>Rally 40 WP, 40 gramos</b>		
Pasto (Nariño)	19.250	0,0	Abrego (Norte de Santander)	16.000	-4,0
Pereira (Risaralda)	19.600	0,8	Aquitania (Boyacá)	18.750	1,4
Pitalito (Huila)	18.500	0,0	Garzón (Huila)	16.000	0,0
Riosucio (Caldas)	19.900	0,5	Ocaña (Norte de Santander)	14.000	0,0
<b>Orthocide 50 %, 500 gramos</b>			<b>Revus 250 SC, 1 litro</b>		
Apía (Risaralda)	13.800	1,5	Abrego (Norte de Santander)	125.300	0,0
Belén de Umbria (Risaralda)	14.275	-2,2	Cajamarca (Tolima)	125.000	8,7
Buga (Valle del Cauca)	14.100	0,7	Chitagá (Norte de Santander)	111.000	0,0
Cajamarca (Tolima)	14.667	1,1	El Carmen de Viboral (Antioquia)	112.000	0,0
Cáqueza (Cundinamarca)	14.500	0,0	Garzón (Huila)	122.333	-7,6
Chía (Cundinamarca)	19.500	7,0	Pamplona (Norte de Santander)	116.000	0,0
Chiquinquirá (Boyacá)	14.500	0,0	Peñol (Antioquia)	112.000	0,0
Choachí (Cundinamarca)	14.000	0,0	Popayán (Cauca)	120.750	-0,2
Chocontá (Cundinamarca)	14.750	0,0	Samacá (Boyacá)	109.000	0,0
Corinto (Cauca)	13.750	0,0	Tunja (Boyacá)	107.333	-0,3
Duitama (Boyacá)	15.250	0,0	Vélez (Santander)	112.500	0,0
Garzón (Huila)	16.000	0,0	<b>Revus 250 SC, 125 centímetros cúbicos</b>		
Jamundí (Valle del Cauca)	15.400	n.d.	Abrego (Norte de Santander)	16.200	0,0
Medellín (Antioquia)	13.740	-0,7	Cajamarca (Tolima)	16.250	4,8
Palmira (Valle del Cauca)	13.750	-1,8	El Santuario (Antioquia)	14.500	0,0
Pasto (Nariño)	14.500	1,2	Garzón (Huila)	17.500	1,0
Samacá (Boyacá)	15.250	0,0	Ipiales (Nariño)	13.750	-2,5
Santander de Quilichao (Cauca)	16.250	1,6	Pamplona (Norte de Santander)	16.000	0,0
Tibaná (Boyacá)	14.750	0,0	Rionegro (Antioquia)	15.400	2,7
Tunja (Boyacá)	14.625	0,0	Samacá (Boyacá)	15.000	3,4
Villapinzón (Cundinamarca)	14.750	0,0	Sogamoso (Boyacá)	16.500	0,0
<b>Oxicloruro de cobre 35 %, 1 kilogramo</b>			<b>Revus 250 SC, 125 centímetros cúbicos</b>		
Buga (Valle del Cauca)	13.000	0,0	Tibaná (Boyacá)	14.250	0,0
Medellín (Antioquia)	12.250	0,0	Tunja (Boyacá)	14.500	0,0
San Alberto (Cesar)	13.500	3,8	Vélez (Santander)	18.250	1,4
Sibaté (Cundinamarca)	12.000	0,0	<b>Revus 250 SC, 125 centímetros cúbicos</b>		
<b>Oxicloruro de cobre 58,8 %, 1 kilogramo</b>			<b>Revus 250 SC, 125 centímetros cúbicos</b>		
Abrego (Norte de Santander)	11.000	0,0	Abrego (Norte de Santander)	16.200	0,0
Andes (Antioquia)	13.750	13,6	Cajamarca (Tolima)	16.250	4,8
Belén de Umbria (Risaralda)	12.000	0,0	El Santuario (Antioquia)	14.500	0,0
Bogotá, D. C.	11.800	-3,7	Garzón (Huila)	17.500	1,0
Cachipay (Cundinamarca)	13.500	0,0	Ipiales (Nariño)	13.750	-2,5
Cali (Valle del Cauca)	14.250	5,6	Pamplona (Norte de Santander)	16.000	0,0
Cáqueza (Cundinamarca)	13.333	2,6	Rionegro (Antioquia)	15.400	2,7
Choachí (Cundinamarca)	12.500	0,0	Samacá (Boyacá)	15.000	3,4
Chocontá (Cundinamarca)	12.500	0,0	Sogamoso (Boyacá)	16.500	0,0
Corinto (Cauca)	13.000	0,0	Tibaná (Boyacá)	14.250	0,0
Cota (Cundinamarca)	12.500	0,0	Tunja (Boyacá)	14.500	0,0
Duitama (Boyacá)	13.250	0,0	Vélez (Santander)	18.250	1,4
El Carmen de Viboral (Antioquia)	12.500	0,0			
El Santuario (Antioquia)	11.500	0,0			
Guaduas (Cundinamarca)	14.500	3,6			
La Celia (Risaralda)	11.800	0,0			
La Virginia (Risaralda)	11.450	0,0			

**Cuadro 9. Insumos agrícolas. Precios de fungicidas (continuación)  
2012 (octubre)**

Productos y mercados	Precio medio septiembre	Variación porcentual	Productos y mercados	Precio medio septiembre	Variación porcentual
<b>Rhodax 70 WP, 500 gramos</b>			<b>Ridomil Gold MZ 68 WP, 375 gramos (continuación)</b>		
Andes (Antioquia)	17.500	0,0	Chinchiná (Caldas)	16.100	0,0
Anserma (Caldas)	16.717	0,0	Chiquinquirá (Boyacá)	15.000	0,0
Apía (Risaralda)	18.875	2,9	Chitagá (Norte de Santander)	15.500	0,0
Aquitania (Boyacá)	16.067	0,0	Choachí (Cundinamarca)	15.000	0,0
Armenia (Quindío)	16.550	-0,4	Chocontá (Cundinamarca)	14.500	0,0
Belén de Umbría (Risaralda)	17.790	-1,1	Cota (Cundinamarca)	15.367	0,0
Bogotá, D. C.	16.460	2,9	Cúcuta (Norte de Santander)	15.622	2,8
Bucaramanga (Santander)*	16.733	0,0	Duitama (Boyacá)	15.250	0,0
Buga (Valle del Cauca)	17.783	0,0	El Carmen de Bolívar (Bolívar)	19.000	6,5
Cachipay (Cundinamarca)	17.250	0,0	El Carmen de Viboral (Antioquia)	14.820	0,0
Caicedonia (Valle del Cauca)*	16.517	0,0	El Santuario (Antioquia)	14.625	0,9
Calarcá (Quindío)	17.700	0,0	Entreríos (Antioquia)	14.800	0,0
Cali (Valle del Cauca)	17.700	2,5	Fundación (Magdalena)	17.650	-0,6
Chiquinquirá (Boyacá)	15.750	0,0	Garzón (Huila)	16.250	0,0
Chitagá (Norte de Santander)	17.250	0,0	Girón (Santander)	15.500	0,0
Corinto (Cauca)	16.875	0,7	Guaduas (Cundinamarca)	17.500	0,0
Duitama (Boyacá)	16.000	0,0	Ipiales (Nariño)	14.980	-0,5
El Carmen de Viboral (Antioquia)	17.333	0,0	La Unión (Valle del Cauca)	15.700	0,6
El Santuario (Antioquia)	16.625	0,8	La Virginia (Risaralda)	16.525	0,0
Fómeque (Cundinamarca)	16.000	0,0	Málaga (Santander)	17.000	4,1
Garzón (Huila)	17.167	0,0	Manizales (Caldas)	15.050	0,0
Girón (Santander)	16.000	-4,5	Marinilla (Antioquia)	15.000	0,0
Ipiales (Nariño)	16.400	0,0	Marsella (Risaralda)	16.088	0,0
La Celia (Risaralda)	18.225	9,2	Medellín (Antioquia)	15.529	-0,5
La Unión (Valle del Cauca)	16.300	-2,4	Moniquirá (Boyacá)	14.375	1,8
Madrid (Cundinamarca)	17.050	0,0	Neiva (Huila)*	15.700	0,0
Málaga (Santander)	19.500	2,6	Ocaña (Norte de Santander)	15.500	0,0
Manizales (Caldas)	18.551	0,0	Pamplona (Norte de Santander)	15.250	-0,5
Marinilla (Antioquia)	16.250	-4,4	Pasto (Nariño)	15.000	0,0
Marsella (Risaralda)	18.138	1,5	Peñol (Antioquia)	14.500	1,2
Medellín (Antioquia)	17.120	0,4	Pereira (Risaralda)	15.988	0,0
Moniquirá (Boyacá)	17.000	1,5	Piedecuesta (Santander)	15.250	0,0
Ocaña (Norte de Santander)	17.750	0,0	Piendamó (Cauca)	15.150	2,0
Pacho (Cundinamarca)	17.250	0,0	Pitalito (Huila)	16.233	0,0
Palmira (Valle del Cauca)	16.667	0,6	Popayán (Cauca)	15.320	1,1
Pamplona (Norte de Santander)	17.500	0,0	Pupiales (Nariño)	15.500	0,0
Pasto (Nariño)	16.650	-0,7	Rionegro (Antioquia)	14.900	0,0
Peñol (Antioquia)	16.067	-0,6	Riosucio (Caldas)	16.625	-0,3
Pereira (Risaralda)	17.463	1,5	Roldanillo (Valle del Cauca)	15.950	0,0
Piedecuesta (Santander)	16.750	3,1	Sabana de Torres (Santander)	16.650	0,0
Piendamó (Cauca)	16.350	-2,4	Samacá (Boyacá)	14.750	0,0
Popayán (Cauca)	16.750	0,0	San Gil (Santander)	15.600	0,0
Riosucio (Caldas)	18.200	0,7	Santa Bárbara (Antioquia)	18.700	3,7
Roldanillo (Valle del Cauca)	16.825	1,2	Santa Marta (Magdalena)	18.100	-1,6
San Gil (Santander)	17.500	0,0	Santa Rosa de Cabal (Risaralda)	15.825	2,1
Santa Rosa de Cabal (Risaralda)	19.000	0,0	Sibaté (Cundinamarca)	15.113	2,8
Santander de Quilichao (Cauca)	17.250	-1,1	Silos (Norte de Santander)	16.000	3,2
Sevilla (Valle del Cauca)	17.850	0,0	Socorro (Santander)	15.333	0,0
Silos (Norte de Santander)	18.000	2,9	Sogamoso (Boyacá)	15.250	0,0
Sogamoso (Boyacá)	15.500	0,0	Subachoque (Cundinamarca)	16.300	0,0
Subachoque (Cundinamarca)	17.700	0,0	Tibaná (Boyacá)	15.500	0,0
Tibaná (Boyacá)	15.750	0,0	Tunja (Boyacá)	14.583	0,0
Tuluá (Valle del Cauca)	16.950	0,1	Túquerres (Nariño)*	15.333	0,0
Tunja (Boyacá)	15.667	0,0	Ubaté (Cundinamarca)	15.500	0,0
Túquerres (Nariño)	17.000	-5,6	Villanueva (Casanare)	18.100	0,0
Ubaté (Cundinamarca)	16.000	0,0	Villapinzón (Cundinamarca)	14.250	0,0
Ventaquemada (Boyacá)	14.250	0,0			
Villapinzón (Cundinamarca)	15.333	0,0			
<b>Ridomil Gold MZ 68 WP, 375 gramos</b>			<b>Saproil DC, 250 centímetros cúbicos</b>		
Abrego (Norte de Santander)	15.438	0,0	Cajamarca (Tolima)	28.000	0,0
Agustín Codazzi (Cesar)	21.000	5,0	Cáqueza (Cundinamarca)	29.000	-3,3
Andes (Antioquia)	16.333	0,0	Medellín (Antioquia)	26.020	0,0
Apía (Risaralda)	16.825	0,0	Sogamoso (Boyacá)	25.500	0,0
Aquitania (Boyacá)	15.000	0,0			
Armenia (Quindío)	15.467	0,4	<b>Score 250 EC, 1 litro</b>		
Barbosa (Santander)	15.500	0,0	Abrego (Norte de Santander)	122.450	0,0
Belén de Umbría (Risaralda)	16.350	-2,8	Bogotá, D. C.	117.300	-0,6
Bogotá, D. C.	15.750	-0,9	Cajamarca (Tolima)	120.500	-1,2
Bucaramanga (Santander)*	15.140	0,0	Chiquinquirá (Boyacá)	122.667	1,4
Buesaco (Nariño)	16.250	4,8	Cúcuta (Norte de Santander)	116.900	0,0
Cachipay (Cundinamarca)	16.333	0,0	El Santuario (Antioquia)	115.000	0,0
Calarcá (Quindío)	17.867	0,4	Medellín (Antioquia)	117.767	0,0
Cáqueza (Cundinamarca)	16.000	0,0	Ocaña (Norte de Santander)	116.143	0,0
Cartago (Valle del Cauca)	16.750	0,0	Palmira (Valle del Cauca)	128.500	0,4
Chinácota (Norte de Santander)	17.000	0,0	Pamplona (Norte de Santander)	118.000	0,0
			Pasto (Nariño)	130.100	0,0

**Cuadro 9. Insumos agrícolas. Precios de fungicidas (continuación)  
2012 (octubre)**

Productos y mercados	Precio medio septiembre	Variación porcentual	Productos y mercados	Precio medio septiembre	Variación porcentual
<b>Score 250 EC, 1 litro (continuación)</b>			<b>Tilt 250 EC, 1 litro</b>		
Pereira (Risaralda)	139.425	8,8	Armenia (Quindío)	54.525	-24,1
Pitalito (Huila)	156.600	0,0	Bogotá, D. C.	76.633	-4,2
Sevilla (Valle del Cauca)	129.867	0,6	Cajamarca (Tolima)	83.000	-8,8
Sibaté (Cundinamarca)	114.000	-4,2	Chiquinquirá (Boyacá)	68.333	0,1
Subachoque (Cundinamarca)	126.400	0,0	Pitalito (Huila)	72.033	0,0
Tibaná (Boyacá)	117.500	0,0	Sibaté (Cundinamarca)	69.250	0,0
Vélez (Santander)	115.000	0,0	Subachoque (Cundinamarca)	72.750	0,0
			Tuluá (Valle del Cauca)	77.375	0,7
<b>Score 250 EC, 100 centímetros cúbicos</b>			<b>Tilt 250 EC, 100 centímetros cúbicos</b>		
Abrego (Norte de Santander)	16.000	0,0	Aquitania (Boyacá)	13.750	0,0
Andes (Antioquia)	17.000	0,0	Cajamarca (Tolima)	11.667	-2,8
Aquitania (Boyacá)	15.000	0,0	Chiquinquirá (Boyacá)	11.000	1,5
Belén de Umbria (Risaralda)	15.500	0,0	Chocontá (Cundinamarca)	11.500	0,0
Bucaramanga (Santander)*	14.500	0,0	Pitalito (Huila)	11.700	0,0
Cajamarca (Tolima)	15.250	-4,7	Pupiales (Nariño)	12.750	0,0
Chiquinquirá (Boyacá)	14.733	0,0	Samacá (Boyacá)	10.500	-8,7
Chitagá (Norte de Santander)	15.500	0,0	Sogamoso (Boyacá)	12.000	0,0
Cúcuta (Norte de Santander)	14.550	3,9	Tibaná (Boyacá)	11.000	0,0
El Santuario (Antioquia)	14.250	0,0	Tunja (Boyacá)	11.500	0,0
Girón (Santander)	15.500	1,6	Túquerres (Nariño)*	13.500	0,0
Ipiiales (Nariño)	16.200	0,8	Ubaté (Cundinamarca)	11.500	0,0
Marinilla (Antioquia)	14.373	-1,7	Villapinzón (Cundinamarca)	11.500	4,5
Medellín (Antioquia)	14.884	0,0			
Ocaña (Norte de Santander)	15.875	0,0	<b>Top-Sul SC, 1 litro</b>		
Pamplona (Norte de Santander)	14.500	0,0	Abrego (Norte de Santander)	12.333	0,0
Piedecuesta (Santander)	14.000	0,0	Cáqueza (Cundinamarca)	13.000	4,0
Pitalito (Huila)	15.633	0,0	Chinácota (Norte de Santander)	13.250	0,0
Riosucio (Caldas)	16.267	0,0	Chiquinquirá (Boyacá)	18.500	0,0
San Gil (Santander)	15.000	0,0	Chitagá (Norte de Santander)	13.500	0,0
Sevilla (Valle del Cauca)	16.450	0,0	Fómeque (Cundinamarca)	12.000	0,0
Silos (Norte de Santander)	15.500	3,3	Ocaña (Norte de Santander)	12.250	0,0
Socorro (Santander)	14.633	0,0	Pamplona (Norte de Santander)	13.000	0,0
Sogamoso (Boyacá)	15.500	0,0	Valledupar (Cesar)	14.100	2,5
Tibaná (Boyacá)	14.500	0,0			
Tunja (Boyacá)	15.400	0,0	<b>Trivia WP, 400 gramos</b>		
Túquerres (Nariño)*	16.000	0,0	Abrego (Norte de Santander)	16.786	0,0
Ubaté (Cundinamarca)	17.000	3,0	Apía (Risaralda)	18.850	3,1
Ventaquemada (Boyacá)	14.667	0,0	Belén de Umbria (Risaralda)	17.775	1,6
			Bogotá, D. C.	16.467	1,3
			Bucaramanga (Santander)	17.725	0,6
			Chinchiná (Caldas)	18.850	0,3
			Chitagá (Norte de Santander)	17.000	0,0
			Garzón (Huila)	16.633	6,4
			Ipiiales (Nariño)	18.400	0,0
			Manizales (Caldas)	18.445	0,0
			Marsella (Risaralda)	18.267	-1,4
			Moniquirá (Boyacá)	16.500	0,0
			Ocaña (Norte de Santander)	17.500	0,0
			Pamplona (Norte de Santander)*	16.960	-0,7
			Pasto (Nariño)	17.900	-1,4
			Pereira (Risaralda)	18.533	2,1
			Pitalito (Huila)	16.633	0,0
			Popayán (Cauca)	16.517	-1,0
			Riosucio (Caldas)	17.950	-2,4
			San Gil (Santander)	18.100	0,0
			Santa Rosa de Cabal (Risaralda)	18.250	3,2
			Santander de Quilichao (Cauca)	17.750	5,7
			Sevilla (Valle del Cauca)*	18.067	0,0
			Túquerres (Nariño)	18.000	0,0
			<b>Validacin SL, 1 litro</b>		
			Abrego (Norte de Santander)	27.750	0,0
			Cachipay (Cundinamarca)	27.500	0,0
			Cajamarca (Tolima)	37.500	1,4
			Cáqueza (Cundinamarca)	29.000	0,0
			Chiquinquirá (Boyacá)	26.000	-2,5
			Choachí (Cundinamarca)	30.500	0,0
			El Zulia (Norte de Santander)	25.947	0,0
			Garzón (Huila)	30.500	0,0
			Moniquirá (Boyacá)	29.500	8,3
			Neiva (Huila)	32.626	-8,1
			Pamplona (Norte de Santander)	27.500	0,0
			Túquerres (Nariño)*	24.000	0,0
<b>Silvacur Combi 300 EC, 200 centímetros cúbicos</b>					
Garzón (Huila)	26.000	0,0			
Marsella (Risaralda)	28.700	0,2			
Ocaña (Norte de Santander)	27.000	0,0			
Pereira (Risaralda)	28.075	3,2			

**Cuadro 9. Insumos agrícolas. Precios de fungicidas (conclusión)  
2012 (octubre)**

Productos y mercados	Precio medio septiembre	Variación porcentual	Productos y mercados	Precio medio septiembre	Variación porcentual
<b>Validacin SL, 1 litro (continuación)</b>			<b>Vitavax 300 WP, 500 gramos (continuación)</b>		
Vélez (Santander)	28.000	0,0	Piedecuesta (Santander)	32.500	0,0
<b>Validacin SL, 250 centímetros cúbicos</b>			Pupiales (Nariño)	28.000	0,0
Bucaramanga (Santander)	10.250	0,0	Sibaté (Cundinamarca)	27.500	0,0
Chiquinquirá (Boyacá)	8.500	-8,1	Túquerres (Nariño)	28.000	0,0
Garzón (Huila)	13.500	0,0	<b>Vondozeb 80 WP, 1 kilogramo</b>		
Pasto (Nariño)	9.250	0,0	Chiquinquirá (Boyacá)	11.750	-2,1
Túquerres (Nariño)	9.500	0,0	Garzón (Huila)	12.250	-2,0
<b>Vitavax 300 WP, 500 gramos</b>			Manizales (Caldas)	12.000	-3,6
Abrego (Norte de Santander)	33.200	0,0	Tibaná (Boyacá)	13.000	0,0
Bucaramanga (Santander)	32.000	0,0	<b>Zellus 50 WP, 100 gramos</b>		
Buga (Valle del Cauca)	31.250	25,0	Buga (Valle del Cauca)	6.383	0,8
Cali (Valle del Cauca)	31.733	-2,0	Cúcuta (Norte de Santander)	6.250	0,0
Chiquinquirá (Boyacá)	29.500	0,0	El Zulia (Norte de Santander)	6.488	0,0
Cota (Cundinamarca)	28.500	0,0	Manizales (Caldas)	5.800	0,0
Garzón (Huila)	26.750	0,0	Neira (Caldas)	6.150	2,5
Girón (Santander)	33.000	0,0	Neiva (Huila)*	7.750	0,0
Ipiiales (Nariño)	29.250	0,0	Pamplona (Norte de Santander)	7.000	0,0
Ocaña (Norte de Santander)	31.500	0,0	Pasto (Nariño)	6.500	0,0
Pamplona (Norte de Santander)	34.500	0,0	Santa Rosa de Cabal (Risaralda)	5.650	2,6
Pereira (Risaralda)	27.400	0,0	Tuluá (Valle del Cauca)	6.825	19,7

n.d. No determinado.

\* El precio correspondiente a septiembre fue modificado en el presente reporte ante la inclusión de datos que se encontraban en verificación.

**Cuadro 10. Insumos agrícolas. Precios de insecticidas, acaricidas y nematocidas  
2012 (octubre)**

Productos y mercados	Precio medio septiembre	Variación porcentual	Productos y mercados	Precio medio septiembre	Variación porcentual
<b>Actara 25 WG, 100 gramos</b>			<b>Arriero 2,5 DP, 1 kilogramo (continuación)</b>		
Bucaramanga (Santander)	43.900	0,0	Montenegro (Quindío)	4.125	0,0
El Zulia (Norte de Santander)	44.815	4,5	Palmira (Valle del Cauca)	4.000	0,0
Girón (Santander)	46.000	1,1	Pamplona (Norte de Santander)	5.167	0,0
Neiva (Huila)	45.200	0,0	Pereira (Risaralda)	4.100	-3,9
Ocaña (Norte de Santander)	46.000	0,0	Pitalito (Huila)	4.600	2,2
Piedecuesta (Santander)	43.500	-1,1	Quimbaya (Quindío)	3.950	-0,6
<b>Apache 20 EC, 250 centímetros cúbicos</b>			Samacá (Boyacá)	5.000	-4,8
Cajamarca (Tolima)	7.833	1,1	Santa Rosa de Cabal (Risaralda)	3.900	0,0
Cereté (Córdoba)	7.495	4,0	Sevilla (Valle del Cauca)	3.800	0,0
Garzón (Huila)	8.250	0,0	Tibaná (Boyacá)	5.000	0,0
Rionegro (Antioquia)	6.950	0,0	Tuluá (Valle del Cauca)	3.850	-3,8
<b>Arriero 2,5 DP, 1 kilogramo</b>			Tunja (Boyacá)	5.000	0,0
Abrego (Norte de Santander)	4.750	0,0	Ventaquemada (Boyacá)	5.000	0,0
Anserma (Caldas)	3.817	0,0	Villapinzón (Cundinamarca)	4.500	1,5
Apía (Risaralda)	3.975	0,0	Viterbo (Caldas)	4.425	0,0
Armenia (Quindío)	4.075	2,5	<b>Atta-Kill, 250 gramos</b>		
Belén de Umbria (Risaralda)	3.875	0,0	Anserma (Caldas)	6.950	0,0
Bogotá, D. C.	5.900	-34,4	Belén de Umbria (Risaralda)	6.225	0,0
Bucaramanga (Santander)	4.600	5,7	Caicedonia (Valle del Cauca)	6.000	1,7
Buga (Valle del Cauca)	4.575	4,6	Cartago (Valle del Cauca)	6.300	-1,6
Calarcá (Quindío)	3.950	0,0	La Celia (Risaralda)	6.375	2,0
Cali (Valle del Cauca)	4.167	0,0	Marsella (Risaralda)	6.375	0,0
Cartago (Valle del Cauca)	3.750	-6,3	Pereira (Risaralda)	6.625	0,0
Cereté (Córdoba)	4.175	0,0	Pitalito (Huila)	7.600	0,0
Chocontá (Cundinamarca)	5.000	0,0	Santa Rosa de Cabal (Risaralda)	6.375	0,8
Corinto (Cauca)	4.167	-8,4	<b>Atta-Kill, 500 gramos</b>		
Cúcuta (Norte de Santander)	4.500	0,0	Anserma (Caldas)	12.200	7,7
Garzón (Huila)	4.500	0,0	Apía (Risaralda)	12.983	8,3
Girardot (Cundinamarca)	3.950	0,0	Belén de Umbria (Risaralda)	11.717	1,7
Ipiiales (Nariño)	4.500	1,5	Bucaramanga (Santander)*	10.900	0,0
La Ceja (Antioquia)	4.500	0,0	Buga (Valle del Cauca)	11.213	0,4
La Celia (Risaralda)	4.000	0,0	Caicedonia (Valle del Cauca)	11.050	0,9
La Virginia (Risaralda)	4.000	0,0	Cali (Valle del Cauca)	12.267	-1,9
Marsella (Risaralda)	3.750	-2,2	Corinto (Cauca)	11.250	-6,3
Monquirá (Boyacá)	5.000	0,0			



**Cuadro 10. Insumos agrícolas. Precios de insecticidas, acaricidas y nematocidas (continuación)  
2012 (octubre)**

Productos y mercados	Precio medio septiembre	Variación porcentual	Productos y mercados	Precio medio septiembre	Variación porcentual
<b>Atta-Kill, 500 gramos (continuación)</b>			<b>Curacron 500 EC, 100 centímetros cúbicos</b>		
Garzón (Huila)	13.000	0,0	Aquitania (Boyacá)	7.667	0,0
Jamundí (Valle del Cauca)	13.000	3,2	Cajamarca (Tolima)	7.600	1,3
Manizales (Caldas)	11.200	-2,0	Chinácota (Norte de Santander)	9.500	0,0
Marsella (Risaralda)	11.488	0,0	Chiquinquirá (Boyacá)	7.500	3,4
Ocaña (Norte de Santander)	11.500	0,0	Chocontá (Cundinamarca)	7.333	-2,2
Palmira (Valle del Cauca)	11.500	-9,8	Cúcuta (Norte de Santander)	7.300	-3,9
Pereira (Risaralda)	11.538	0,0	Duitama (Boyacá)	7.733	0,0
Pitalito (Huila)	13.667	0,0	Moniquirá (Boyacá)	8.000	0,0
Riosucio (Caldas)	11.350	-0,4	Ocaña (Norte de Santander)	7.250	0,0
Sabana de Torres (Santander)	12.500	-3,8	Pamplona (Norte de Santander)	8.000	0,0
San Gil (Santander)	8.500	0,0	Pitalito (Huila)	8.500	0,0
Socorro (Santander)	11.250	0,0	Socorro (Santander)	7.500	0,0
Tuluá (Valle del Cauca)	11.625	0,0	Tunja (Boyacá)	7.000	0,0
			Túquerres (Nariño)	7.000	-6,0
			Ventaquemada (Boyacá)	7.500	0,0
<b>Curacron 500 EC, 1 litro</b>			<b>Curacron 500 EC, 250 centímetros cúbicos</b>		
Abrego (Norte de Santander)	45.400	0,4	Abrego (Norte de Santander)	14.667	0,0
Andes (Antioquia)	45.753	4,6	Agustín Codazzi (Cesar)	19.000	-5,0
Aquitania (Boyacá)	41.000	0,0	Andes (Antioquia)	13.826	1,2
Armenia (Quindío)	46.850	0,2	Aquitania (Boyacá)	15.000	0,0
Bogotá, D. C.	47.200	-5,2	Belén de Umbría (Risaralda)	15.167	0,0
Bucaramanga (Santander)	42.433	0,0	Bogotá, D. C.	16.533	-8,4
Buga (Valle del Cauca)	46.583	-0,6	Bucaramanga (Santander)	14.000	0,0
Cajamarca (Tolima)	46.500	3,3	Buga (Valle del Cauca)	15.500	0,0
Calarcá (Quindío)	43.000	0,1	Cajamarca (Tolima)	14.850	-4,2
Cali (Valle del Cauca)	45.033	2,3	Cali (Valle del Cauca)	15.367	0,4
Cáqueza (Cundinamarca)	44.500	0,0	Chinácota (Norte de Santander)	16.250	0,0
Chiquinquirá (Boyacá)	42.233	0,0	Chiquinquirá (Boyacá)	14.333	0,0
Chitagá (Norte de Santander)	44.000	0,0	Chitagá (Norte de Santander)	15.000	0,0
Chocontá (Cundinamarca)	41.500	1,2	Chocontá (Cundinamarca)	14.500	0,0
Corinto (Cauca)	40.875	0,9	Corinto (Cauca)	14.875	0,0
Cúcuta (Norte de Santander)	42.750	1,8	El Carmen de Viboral (Antioquia)	13.800	0,0
El Carmen de Viboral (Antioquia)	41.985	-0,1	El Santuario (Antioquia)	13.000	-1,3
El Santuario (Antioquia)	40.375	-0,9	Fresno (Tolima)	14.067	0,0
Entrerrios (Antioquia)	42.820	0,0	Fresno (Tolima)	14.633	0,0
Facatativá (Cundinamarca)	44.900	0,0	Ipiales (Nariño)	14.000	0,0
Fómeque (Cundinamarca)	45.500	0,0	La Unión (Antioquia)	14.000	0,0
Fresno (Tolima)	43.075	0,0	La Unión (Valle del Cauca)	14.750	0,7
Funza (Cundinamarca)	44.283	-0,7	Marinilla (Antioquia)	13.750	0,0
Garzón (Huila)	47.333	0,0	Marsella (Risaralda)	16.050	0,0
Ipiales (Nariño)	43.650	0,0	Medellín (Antioquia)	14.450	0,0
La Ceja (Antioquia)	43.420	0,0	Ocaña (Norte de Santander)	14.750	0,0
La Unión (Antioquia)	42.100	-0,2	Palmira (Valle del Cauca)	16.250	0,0
La Unión (Valle del Cauca)	46.175	1,7	Pamplona (Norte de Santander)	14.875	0,0
Madrid (Cundinamarca)	44.100	0,0	Pasto (Nariño)	14.400	-0,2
Málaga (Santander)*	50.000	0,0	Peñol (Antioquia)	13.500	1,9
Manizales (Caldas)	45.350	0,0	Pereira (Risaralda)	15.900	3,2
Marinilla (Antioquia)	41.947	0,5	Pitalito (Huila)	15.600	0,0
Medellín (Antioquia)	43.723	0,3	Popayán (Cauca)	15.750	0,0
Ocaña (Norte de Santander)	43.833	0,0	Rionegro (Antioquia)	13.900	0,0
Palmira (Valle del Cauca)	45.500	-7,1	Roldanillo (Valle del Cauca)	14.575	-5,4
Pamplona (Norte de Santander)	42.250	0,0	Samacá (Boyacá)	14.000	0,0
Peñol (Antioquia)	40.500	0,4	San Pedro de los Milagros (Antioquia)	14.663	-2,8
Pereira (Risaralda)	47.333	-0,7	San Vicente (Antioquia)	14.000	0,0
Piedecuesta (Santander)	45.000	0,0	Santander de Quilichao (Cauca)	15.850	0,0
Pitalito (Huila)	51.900	0,0	Sevilla (Valle del Cauca)	15.300	0,0
Popayán (Cauca)	42.500	0,0	Tibaná (Boyacá)	14.750	0,0
Rionegro (Antioquia)	45.633	-0,9	Tuluá (Valle del Cauca)	14.900	0,0
Saldaña (Tolima)	42.321	-2,1	Tunja (Boyacá)	14.500	1,4
Samacá (Boyacá)	42.500	0,0	Túquerres (Nariño)*	14.375	-1,7
San Pedro de los Milagros (Antioquia)	42.795	0,0	Ubaté (Cundinamarca)	15.000	0,0
San Vicente (Antioquia)	43.300	-2,8	Valledupar (Cesar)	16.100	0,0
Santa Marta (Magdalena)	48.650	0,0	Ventaquemada (Boyacá)	14.333	0,0
Santa Rosa de Cabal (Risaralda)	49.100	0,0	Villapinzón (Cundinamarca)	13.833	-3,5
Sevilla (Valle del Cauca)	46.500	0,0			
Sibaté (Cundinamarca)	41.800	0,3	<b>Decis 2,5 EC, 1 litro</b>		
Sogamoso (Boyacá)	44.000	0,0	Chinchiná (Caldas)	108.533	2,6
Subachoque (Cundinamarca)	45.400	0,0	Chiquinquirá (Boyacá)	89.500	-1,5
Tuluá (Valle del Cauca)	46.275	0,0	Cota (Cundinamarca)	96.500	0,0
Tunja (Boyacá)	43.333	2,0	Funza (Cundinamarca)	97.185	0,0
Túquerres (Nariño)	42.000	0,0	La Unión (Antioquia)	94.767	-0,4
Ubaté (Cundinamarca)	46.500	0,0	Medellín (Antioquia)	94.100	0,0
Valledupar (Cesar)	47.500	0,0	Rionegro (Antioquia)	94.333	-0,4
Ventaquemada (Boyacá)	39.333	0,0	San Vicente (Antioquia)	96.400	-0,8
Villapinzón (Cundinamarca)	41.000	2,1			

**Cuadro 10. Insumos agrícolas. Precios de insecticidas, acaricidas y nematocidas (continuación)**  
**2012 (octubre)**

Productos y mercados	Precio medio septiembre	Variación porcentual	Productos y mercados	Precio medio septiembre	Variación porcentual
<b>Decis 2,5 EC, 1 litro (continuación)</b>			<b>Engeo, 1 litro (continuación)</b>		
Subachoque (Cundinamarca)	100.250	0,0	Sogamoso (Boyacá)	135.000	0,0
<b>Decis 2,5 EC, 200 centímetros cúbicos</b>			Tunja (Boyacá)	128.333	0,0
Aquitania (Boyacá)	22.750	0,0	Valledupar (Cesar)	140.000	-0,2
Chiquinquirá (Boyacá)	21.633	1,6	Vélez (Santander)	134.000	1,1
Chitagá (Norte de Santander)	24.500	0,0	Ventaquemada (Boyacá)	128.667	0,0
El Carmen de Viboral (Antioquia)	23.700	0,0	Villapinzón (Cundinamarca)	128.333	0,3
Fómeque (Cundinamarca)	25.500	0,0	<b>Engeo, 100 centímetros cúbicos</b>		
Garzón (Huila)	24.000	0,0	Belén de Umbría (Risaralda)	17.300	-2,0
La Ceja (Antioquia)	24.300	0,0	Cajamarca (Tolima)	17.000	0,0
La Unión (Antioquia)	23.050	0,0	Girardot (Cundinamarca)	17.800	14,1
Medellín (Antioquia)	24.463	0,0	Marsella (Risaralda)	17.100	0,0
Quimbaya (Quindío)	23.550	1,5	Moniquirá (Boyacá)	17.000	3,0
Rionegro (Antioquia)	22.833	0,0	Vélez (Santander)	17.500	0,0
Samacá (Boyacá)	21.500	-2,3	<b>Engeo, 250 centímetros cúbicos</b>		
San Pedro de los Milagros (Antioquia)	23.900	-0,4	Abrego (Norte de Santander)	35.500	0,0
San Vicente (Antioquia)	23.650	0,0	Aquitania (Boyacá)	38.500	0,0
Tibaná (Boyacá)	22.500	0,0	Armenia (Quindío)	41.150	0,1
Tunja (Boyacá)	23.250	-1,1	Belén de Umbría (Risaralda)	41.167	0,0
Vélez (Santander)	25.000	1,0	Bogotá, D. C.	36.200	3,4
Ventaquemada (Boyacá)	23.333	-0,7	Bucaramanga (Santander)*	35.233	0,0
Villapinzón (Cundinamarca)	21.500	0,8	Cajamarca (Tolima)	38.500	0,7
<b>Eltra 48 EC, 1 litro</b>			Chiquinquirá (Boyacá)	35.000	-0,9
Abrego (Norte de Santander)	40.667	0,0	Chitagá (Norte de Santander)	36.000	0,0
Aquitania (Boyacá)	43.250	0,6	Chocontá (Cundinamarca)	35.000	0,0
Bucaramanga (Santander)	31.750	-9,3	El Carmen de Viboral (Antioquia)	35.250	0,7
Buga (Valle del Cauca)	45.338	-0,3	El Santuario (Antioquia)	36.250	1,4
Cajamarca (Tolima)	45.000	9,8	El Zulia (Norte de Santander)	35.545	-0,8
Cali (Valle del Cauca)	46.650	0,0	Fresno (Tolima)*	37.033	-3,2
Chocontá (Cundinamarca)	40.000	0,0	Girón (Santander)	36.000	4,3
Corinto (Cauca)	45.000	0,0	Guarne (Antioquia)	38.500	0,0
Fresno (Tolima)	39.833	1,3	Ipiales (Nariño)	39.000	0,0
Manizales (Caldas)	39.200	0,0	Jamundí (Valle del Cauca)	38.590	-0,3
Marinilla (Antioquia)	40.750	1,9	La Plata (Huila)	36.450	0,0
Ocaña (Norte de Santander)	41.400	0,0	La Unión (Antioquia)	37.375	0,0
Palmira (Valle del Cauca)	40.833	0,4	Manizales (Caldas)	39.917	0,0
Popayán (Cauca)	39.750	-6,5	Marsella (Risaralda)	41.500	0,0
Samacá (Boyacá)	40.000	0,0	Ocaña (Norte de Santander)	36.250	0,0
Subachoque (Cundinamarca)	44.850	0,0	Pamplona (Norte de Santander)	39.500	0,0
Tuluá (Valle del Cauca)	42.417	0,0	Peñol (Antioquia)	35.667	-1,4
Tunja (Boyacá)	41.667	3,3	Pereira (Risaralda)	41.833	0,8
Túquerres (Nariño)	40.000	0,0	Piedecuesta (Santander)	36.000	-1,4
Ventaquemada (Boyacá)	39.500	0,0	Pitalito (Huila)	36.450	0,0
Villapinzón (Cundinamarca)	39.167	0,0	Popayán (Cauca)	40.667	-0,8
<b>Engeo, 1 litro</b>			Quimbaya (Quindío)	40.775	0,6
Armenia (Quindío)	149.225	0,1	Rionegro (Antioquia)	37.500	-0,4
Belén de Umbría (Risaralda)	145.000	0,0	San Pedro de los Milagros (Antioquia)	38.517	-0,4
Bogotá, D. C.	132.333	-0,9	San Vicente (Antioquia)	38.750	0,0
Bucaramanga (Santander)*	131.000	0,2	Socorro (Santander)	37.000	0,0
Caicedonia (Valle del Cauca)	149.825	0,0	Sogamoso (Boyacá)	14.500	0,0
Cajamarca (Tolima)	138.000	1,5	Tibaná (Boyacá)	35.500	0,0
Cereté (Córdoba)	142.875	-6,0	Tunja (Boyacá)	35.333	2,9
Chiquinquirá (Boyacá)	130.000	-1,0	Túquerres (Nariño)	37.000	0,0
Chocontá (Cundinamarca)	127.333	1,1	Ubaté (Cundinamarca)	36.000	0,0
El Zulia (Norte de Santander)	134.325	1,0	Vélez (Santander)	37.500	0,7
Girardot (Cundinamarca)	127.800	0,4	Ventaquemada (Boyacá)	36.000	0,0
Guarne (Antioquia)	137.900	0,0	Villapinzón (Cundinamarca)	34.333	0,5
Ipiales (Nariño)	153.400	0,0	<b>Evisect S, 100 gramos</b>		
Jamundí (Valle del Cauca)	140.690	2,5	Abrego (Norte de Santander)	16.200	0,0
La Ceja (Antioquia)	143.667	0,0	Andes (Antioquia)	17.020	0,0
La Unión (Antioquia)	137.500	0,0	Betania (Antioquia)	17.624	0,4
Ocaña (Norte de Santander)	135.500	0,0	Bogotá, D. C.	16.200	0,6
Pamplona (Norte de Santander)	134.000	0,0	Bucaramanga (Santander)*	16.667	0,0
Pereira (Risaralda)	153.500	1,3	Cáqueza (Cundinamarca)	17.000	3,0
Popayán (Cauca)	149.500	-0,8	Chiquinquirá (Boyacá)	15.800	3,0
Quimbaya (Quindío)	147.900	-1,0	Choachí (Cundinamarca)	17.500	0,0
Rionegro (Antioquia)	143.000	0,0	Corinto (Cauca)	15.750	8,6
Samacá (Boyacá)	134.500	0,4	Cúcuta (Norte de Santander)	13.950	0,0
San Pedro de los Milagros (Antioquia)	140.017	-2,3	El Carmen de Viboral (Antioquia)	13.367	-0,5
San Vicente (Antioquia)	140.750	0,2	El Santuario (Antioquia)	14.000	0,0
Santa Marta (Magdalena)	143.850	0,0	Facativivá (Cundinamarca)	16.400	0,0
Sevilla (Valle del Cauca)	143.700	0,0	Girón (Santander)	17.000	0,0
Socorro (Santander)	142.250	0,0	Marinilla (Antioquia)	13.750	-5,2

**Cuadro 10. Insumos agrícolas. Precios de insecticidas, acaricidas y nematocidas (continuación)**  
**2012 (octubre)**

Productos y mercados	Precio medio septiembre	Variación porcentual	Productos y mercados	Precio medio septiembre	Variación porcentual
<b>Evisect S, 100 gramos (continuación)</b>			<b>Furadan 3 GR, 1 kilogramo (continuación)</b>		
Marsella (Risaralda)	14.450	3,2	Medellín (Antioquia)	10.975	0,0
Ocaña (Norte de Santander)	15.500	0,0	Montenegro (Quindío)	10.600	0,0
Pamplona (Norte de Santander)	15.500	0,0	Pacho (Cundinamarca)	12.500	0,0
Pasto (Nariño)	15.000	0,0	Palmira (Valle del Cauca)	11.833	2,0
Peñol (Antioquia)	13.667	2,5	Pasto (Nariño)	11.250	0,0
Piedecuesta (Santander)	16.000	0,0	Pereira (Risaralda)	11.500	0,0
Pitalito (Huila)	17.250	3,0	Pupiales (Nariño)	12.000	0,0
Popayán (Cauca)	15.250	0,0	Quimbaya (Quindío)	11.800	5,4
Samacá (Boyacá)	15.000	0,0	San Vicente (Antioquia)	11.000	0,0
Sogamoso (Boyacá)	15.500	0,0	San Vicente de Chucurí (Santander)	12.750	-1,9
Tuluá (Valle del Cauca)	14.350	0,0	Santander de Quilichao (Cauca)	12.333	0,3
Tunja (Boyacá)	16.000	0,0	Sevilla (Valle del Cauca)	11.417	1,2
Ubaté (Cundinamarca)	16.000	3,2	Tunja (Boyacá)	11.500	0,0
Ventaquemada (Boyacá)	15.000	0,0	Túquerres (Nariño)*	11.500	0,0
<b>Exalt 60 SC, 100 centímetros cúbicos</b>			Valledupar (Cesar)	16.500	0,0
Abrego (Norte de Santander)	23.250	0,0	Villavicencio (Meta)	14.000	0,0
Cúcuta (Norte de Santander)	23.400	-1,1	<b>Furadan 3 SC, 1 litro</b>		
El Santuario (Antioquia)	20.750	-1,2	Abrego (Norte de Santander)	34.000	0,0
Garzón (Huila)	25.000	0,0	Andes (Antioquia)	33.283	-1,0
Ocaña (Norte de Santander)	21.500	7,5	Aquitania (Boyacá)	30.667	0,0
Pitalito (Huila)	24.100	0,0	Armenia (Quindío)	32.067	2,7
Roldanillo (Valle del Cauca)	25.350	1,1	Belén de Umbría (Risaralda)	33.633	1,0
San Gil (Santander)	21.000	0,0	Bogotá, D. C.	32.500	0,6
Socorro (Santander)	23.900	0,0	Bucaramanga (Santander)	33.425	-5,6
<b>Fentopen 500 EC, 1 litro</b>			Buga (Valle del Cauca)	32.500	0,0
Anserma (Caldas)	28.100	0,0	Cachipay (Cundinamarca)	33.333	0,0
Apía (Risaralda)	29.725	3,9	Caicedonia (Valle del Cauca)	30.725	0,0
Belén de Umbría (Risaralda)	28.800	0,9	Cajamarca (Tolima)	30.833	-0,5
Cajamarca (Tolima)	31.000	-3,1	Calarcá (Quindío)	32.725	4,1
El Santuario (Antioquia)	26.000	0,0	Cali (Valle del Cauca)	34.025	1,8
Fresno (Tolima)	27.750	0,0	Cáqueza (Cundinamarca)	33.000	0,0
Garzón (Huila)	28.500	0,0	Cartago (Valle del Cauca)	32.275	0,0
La Celia (Risaralda)	28.575	6,9	Chiquinquirá (Boyacá)	32.000	0,0
La Plata (Huila)	27.450	0,0	Chocontá (Cundinamarca)	29.667	0,0
La Virginia (Risaralda)	33.900	-0,4	Corinto (Cauca)	32.167	1,0
Manizales (Caldas)	27.857	0,0	Cota (Cundinamarca)	31.267	0,0
Marinilla (Antioquia)	29.480	0,2	Cúcuta (Norte de Santander)	37.500	12,8
Marsella (Risaralda)	29.063	1,3	Duitama (Boyacá)	32.500	0,0
Pereira (Risaralda)	28.813	3,2	El Carmen de Viboral (Antioquia)	32.100	1,6
Pitalito (Huila)	27.567	0,0	El Santuario (Antioquia)	30.500	-0,8
Roldanillo (Valle del Cauca)	31.275	1,1	Fómeque (Cundinamarca)	33.000	0,0
Viterbo (Caldas)	28.375	0,0	Fresno (Tolima)	30.600	-0,2
<b>Furadan 3 GR, 1 kilogramo</b>			Funza (Cundinamarca)	32.500	-5,8
Andes (Antioquia)	12.520	1,4	Garzón (Huila)	32.833	0,0
Aquitania (Boyacá)	11.000	0,0	Girón (Santander)	32.500	1,6
Armenia (Quindío)	10.900	0,6	Granada (Meta)	31.960	3,1
Belén de Umbría (Risaralda)	11.167	-0,3	Guaduas (Cundinamarca)	35.000	2,9
Bogotá, D. C.	11.500	4,5	Ipiales (Nariño)	33.108	0,0
Bucaramanga (Santander)*	11.600	0,0	Jamundí (Valle del Cauca)	35.650	-2,3
Buga (Valle del Cauca)	12.333	2,8	La Unión (Valle del Cauca)	31.025	0,8
Cachipay (Cundinamarca)	13.000	0,0	La Virginia (Risaralda)	32.250	1,1
Caicedonia (Valle del Cauca)	11.100	0,0	Madrid (Cundinamarca)	32.250	0,0
Cajamarca (Tolima)	11.250	-2,2	Málaga (Santander)	35.500	-1,4
Calarcá (Quindío)	11.800	0,9	Manizales (Caldas)	33.845	5,9
Cali (Valle del Cauca)	12.050	2,6	Marinilla (Antioquia)	30.250	0,0
Cáqueza (Cundinamarca)	12.500	0,0	Medellín (Antioquia)	29.290	1,9
Cartago (Valle del Cauca)	11.225	0,0	Moniquirá (Boyacá)	31.333	0,0
Chía (Cundinamarca)	13.500	0,7	Ocaña (Norte de Santander)*	33.600	0,0
Chiquinquirá (Boyacá)	11.167	3,1	Pacho (Cundinamarca)	33.500	0,0
Cota (Cundinamarca)	12.100	0,0	Palmira (Valle del Cauca)	31.375	-2,3
Fómeque (Cundinamarca)	12.500	0,0	Pasto (Nariño)	31.500	0,5
Funza (Cundinamarca)	12.450	-2,0	Paz de Ariporo (Casanare)	46.500	0,0
Garzón (Huila)	11.000	0,0	Peñol (Antioquia)	29.000	-2,6
Girón (Santander)	11.500	0,0	Pereira (Risaralda)	33.000	0,0
Granada (Meta)	11.064	0,6	Piedecuesta (Santander)*	21.500	-2,3
Guaduas (Cundinamarca)	14.000	0,0	Pitalito (Huila)	32.000	0,0
Guarne (Antioquia)	11.500	0,0	Popayán (Cauca)	31.125	-0,8
Ipiales (Nariño)	10.522	0,0	Quimbaya (Quindío)	32.725	4,1
La Unión (Valle del Cauca)	10.825	-0,9	Santander de Quilichao (Cauca)	31.333	-2,1
La Virginia (Risaralda)	11.500	-2,1	Sevilla (Valle del Cauca)	31.767	0,0
Manizales (Caldas)	11.156	0,0	Sibaté (Cundinamarca)	31.250	2,5
Marinilla (Antioquia)	11.567	-2,0	Socorro (Santander)	32.167	0,0
			Subachoque (Cundinamarca)	32.600	0,0
			Tibaná (Boyacá)*	32.000	0,0



**Cuadro 10. Insumos agrícolas. Precios de insecticidas, acaricidas y nematocidas (continuación)**  
**2012 (octubre)**

Productos y mercados	Precio medio septiembre	Variación porcentual	Productos y mercados	Precio medio septiembre	Variación porcentual
<b>Furadan 3 SC, 1 litro (continuación)</b>			<b>Lannate 40 SP, 135 gramos (continuación)</b>		
Tuluá (Valle del Cauca)	32.500	0,0	Bogotá, D. C.	9.600	-10,7
Tunja (Boyacá)	30.333	1,1	Bucaramanga (Santander)*	10.000	3,6
Túquerres (Nariño)*	30.550	-0,8	Buesaco (Nariño)	9.900	1,0
Ventaquemada (Boyacá)	30.333	0,0	Cáqueza (Cundinamarca)	10.867	1,9
Villapinzón (Cundinamarca)	29.167	0,6	Chocontá (Cundinamarca)	8.750	0,0
Villavicencio (Meta)	36.157	-0,9	Duitama (Boyacá)	10.000	0,0
<b>Fursem SC, 1 litro</b>			<b>Lannate SL, 1 litro</b>		
Abrego (Norte de Santander)	28.500	0,0	Abrego (Norte de Santander)*	25.667	0,0
El Santuario (Antioquia)	27.000	0,0	Bogotá, D. C.	29.775	-13,7
San Marcos (Sucre)	29.500	0,0	Bucaramanga (Santander)*	28.800	0,4
Subachoque (Cundinamarca)	28.950	0,0	Buga (Valle del Cauca)	31.000	0,0
Villapinzón (Cundinamarca)	27.000	0,9	Cajamarca (Tolima)	29.667	-8,7
<b>Invetrina 200 EC, 1 litro</b>			<b>Latigo EC, 1 litro</b>		
Agustín Codazzi (Cesar)	26.500	0,0	Abrego (Norte de Santander)	60.600	0,0
Corozal (Sucre)	26.500	0,0	Andes (Antioquia)	63.072	0,0
Moniquirá (Boyacá)	24.000	1,1	Bogotá, D. C.	59.150	1,5
Ocaña (Norte de Santander)	20.500	0,0	Bucaramanga (Santander)*	57.000	1,3
Pitalito (Huila)	19.750	5,3	Cajamarca (Tolima)	62.000	-3,1
Sabana de Torres (Santander)	24.000	0,0	Calí (Valle del Cauca)	63.667	-4,2
San Gil (Santander)	20.000	0,0	Cartagena (Bolívar)	63.841	0,0
Vélez (Santander)	22.500	0,0	Chiquinquirá (Boyacá)	59.000	-4,1
<b>Invetrina 200 EC, 250 centímetros cúbicos</b>			<b>Latigo EC, 1 litro (continuación)</b>		
Corozal (Sucre)	8.833	0,0	Chitagá (Norte de Santander)	60.000	0,0
Moniquirá (Boyacá)	9.250	2,8	Corinto (Cauca)	65.000	0,4
San Gil (Santander)	8.500	0,0	Cota (Cundinamarca)	59.250	-4,0
Socorro (Santander)	9.500	5,6	El Santuario (Antioquia)	53.750	-0,5
<b>Karate Zeon SC, 1 litro</b>			<b>Latigo EC, 1 litro (continuación)</b>		
Belén de Umbría (Risaralda)	102.175	0,0	Facatativá (Cundinamarca)	61.000	0,0
Bucaramanga (Santander)*	90.000	-0,2	Fresno (Tolima)	58.850	0,0
Cajamarca (Tolima)	95.833	-0,2	Funza (Cundinamarca)	59.707	-1,1
Chiquinquirá (Boyacá)	90.500	1,1	Girón (Santander)	55.500	0,9
Cota (Cundinamarca)	91.000	0,0	Guarne (Antioquia)	57.050	0,0
Fómeque (Cundinamarca)	91.000	0,0	La Ceja (Antioquia)	56.250	0,0
Fundación (Magdalena)	95.700	-4,5	Marinilla (Antioquia)	56.250	0,0
Girón (Santander)	89.000	0,6	Medellín (Antioquia)	59.813	1,6
La Ceja (Antioquia)	90.500	-0,5	Moniquirá (Boyacá)	57.250	0,0
La Unión (Antioquia)	86.000	-0,3			
Palmira (Valle del Cauca)	94.167	0,2			
Pereira (Risaralda)	100.583	2,8			
Rionegro (Antioquia)	87.850	0,0			
San Vicente (Antioquia)	86.000	0,0			
Santa Marta (Magdalena)	98.833	1,7			
Socorro (Santander)	91.667	0,0			
Subachoque (Cundinamarca)	97.800	0,0			
Vélez (Santander)	93.500	1,1			
<b>Karate Zeon SC, 100 centímetros cúbicos</b>					
Aquitania (Boyacá)	11.750	0,0			
Belén de Umbría (Risaralda)	10.900	0,9			
Bucaramanga (Santander)	10.250	2,5			
Cajamarca (Tolima)	10.667	-0,8			
Cartagena (Bolívar)	11.369	1,1			
Chiquinquirá (Boyacá)	10.500	0,0			
Duitama (Boyacá)	11.100	0,9			
Girón (Santander)	11.000	0,0			
Marsella (Risaralda)	10.550	0,0			
Medellín (Antioquia)	10.387	1,3			
Palmira (Valle del Cauca)	10.333	-1,3			
Pamplona (Norte de Santander)	11.000	0,0			
Pereira (Risaralda)	10.975	2,5			
Piedecuesta (Santander)	10.000	0,0			
Samacá (Boyacá)	10.400	-1,0			
San Gil (Santander)	10.500	0,0			
Socorro (Santander)	10.200	0,0			
Tunja (Boyacá)	11.333	1,5			
Ubaté (Cundinamarca)	11.250	0,0			
Ventaquemada (Boyacá)	10.000	0,0			
Villapinzón (Cundinamarca)	10.333	0,0			
<b>Lannate 40 SP, 135 gramos</b>					
Aquitania (Boyacá)	10.500	0,0			

**Cuadro 10. Insumos agrícolas. Precios de insecticidas, acaricidas y nematocidas (continuación)**  
**2012 (octubre)**

Productos y mercados	Precio medio septiembre	Variación porcentual	Productos y mercados	Precio medio septiembre	Variación porcentual
<b>Latigo EC, 1 litro (continuación)</b>			<b>Lorsban 2.5 DP, 1 kilogramo (continuación)</b>		
Ocaña (Norte de Santander)	56.167	0,0	Cúcuta (Norte de Santander)	4.650	1,1
Palmira (Valle del Cauca)	64.000	-5,2	El Carmen de Bolívar (Bolívar)	5.625	0,0
Pamplona (Norte de Santander)	58.333	0,0	El Carmen de Viboral (Antioquia)	4.403	0,7
Pasto (Nariño)	55.600	0,0	El Santuario (Antioquia)	4.050	0,0
Peñol (Antioquia)	52.500	-0,9	Entrerrios (Antioquia)	4.455	0,0
Pereira (Risaralda)	63.175	0,0	Facatativá (Cundinamarca)	4.750	0,0
Piedecuesta (Santander)	57.000	-1,7	Fundación (Magdalena)	5.067	7,9
Riosucio (Caldas)	61.450	-4,4	Funza (Cundinamarca)	5.470	0,0
Sabana de Torres (Santander)	59.000	0,0	Garzón (Huila)	4.933	0,0
Samacá (Boyacá)	56.000	0,0	Girardot (Cundinamarca)	4.633	10,3
San Vicente (Antioquia)	56.875	0,0	Girón (Santander)	4.750	0,0
Sibaté (Cundinamarca)	57.000	0,9	Granada (Meta)	4.975	0,2
Subachoque (Cundinamarca)	63.250	0,0	Guaduas (Cundinamarca)	6.000	0,0
Tunja (Boyacá)	56.000	-0,9	Guarne (Antioquia)	4.400	0,0
Túquerres (Nariño)	55.000	0,0	Ipiales (Nariño)	4.750	0,0
<b>Latigo EC, 250 centímetros cúbicos</b>			Jamundí (Valle del Cauca)	4.700	-6,0
Abrego (Norte de Santander)	16.750	0,0	La Ceja (Antioquia)	4.433	-0,7
Andes (Antioquia)	16.496	0,0	La Celia (Risaralda)	4.550	-1,1
Anserma (Caldas)	17.100	0,0	La Pintada (Antioquia)	4.611	0,9
Bucaramanga (Santander)*	16.167	0,0	La Plata (Huila)	4.400	0,0
Cajamarca (Tolima)	16.500	-0,9	La Unión (Antioquia)	4.395	0,0
Cali (Valle del Cauca)	18.150	-2,4	La Unión (Valle del Cauca)	4.500	2,3
Cáqueza (Cundinamarca)	17.500	0,0	La Virginia (Risaralda)	4.700	2,2
Cartagena (Bolívar)	13.709	0,0	Lebríja (Santander)*	4.750	-10,4
Chiquinquirá (Boyacá)	16.500	3,1	Lorica (Córdoba)	4.500	0,0
Chitagá (Norte de Santander)	16.333	0,0	Magangué (Bolívar)	5.000	-3,2
Cúcuta (Norte de Santander)	16.942	-0,3	Manizales (Caldas)	4.583	0,7
El Carmen de Viboral (Antioquia)	15.300	-0,3	Marinilla (Antioquia)	4.303	0,0
El Santuario (Antioquia)	14.700	-0,8	Marsella (Risaralda)	4.700	-0,7
Entrerrios (Antioquia)	15.940	0,0	Medellín (Antioquia)	4.623	-2,6
Fresno (Tolima)	16.333	0,0	Monquirá (Boyacá)	5.000	0,0
Girón (Santander)	16.500	0,0	Montería (Córdoba)*	4.625	0,0
Marinilla (Antioquia)	15.093	-2,9	Neiva (Huila)*	4.625	1,1
Medellín (Antioquia)	15.796	0,0	Ocaña (Norte de Santander)	4.825	0,0
Ocaña (Norte de Santander)	16.000	0,0	Pacho (Cundinamarca)	6.500	0,0
Palmira (Valle del Cauca)	17.750	2,9	Palmira (Valle del Cauca)	4.600	-2,1
Pamplona (Norte de Santander)	16.833	0,0	Pamplona (Norte de Santander)*	5.000	0,0
Piedecuesta (Santander)	16.500	0,0	Pasto (Nariño)	4.600	0,0
Riosucio (Caldas)	17.000	-1,5	Paz de Ariporo (Casanare)	5.333	0,0
Santa Rosa de Cabal (Risaralda)	16.200	0,6	Peñol (Antioquia)	4.500	0,0
Sogamoso (Boyacá)	16.500	0,0	Pereira (Risaralda)	4.617	-1,4
Tibaná (Boyacá)	16.750	0,0	Piendamó (Cauca)	4.500	0,7
Tunja (Boyacá)	16.000	0,0	Pitalito (Huila)	4.533	0,0
Túquerres (Nariño)*	15.750	0,0	Popayán (Cauca)	4.536	0,0
Villapinzón (Cundinamarca)	15.250	0,0	Puerto López (Meta)	5.200	0,0
<b>Lorsban 2.5 DP, 1 kilogramo</b>			Rionegro (Antioquia)	4.433	0,0
Abrego (Norte de Santander)	4.750	0,0	Riosucio (Caldas)	4.567	-2,1
Aguachica (Cesar)	4.700	0,0	Roldanillo (Valle del Cauca)	4.550	-7,1
Aguazul (Casanare)	5.500	0,0	Sabana de Torres (Santander)	5.000	0,0
Agustín Codazzi (Cesar)	5.667	0,0	Sabanalarga (Atlántico)	4.867	-2,7
Andes (Antioquia)	4.600	0,0	Samacá (Boyacá)	5.000	0,0
Anserma (Caldas)	4.500	0,0	San Alberto (Cesar)	5.000	0,0
Apía (Risaralda)	4.800	-2,0	San Gil (Santander)	4.850	0,0
Barbosa (Santander)	5.000	0,0	San Pedro de los Milagros (Antioquia)	4.537	-7,5
Barranquilla (Atlántico)	4.867	-2,7	San Vicente (Antioquia)	4.400	0,0
Belén de Umbria (Risaralda)	4.780	0,0	San Vicente de Chucurí (Santander)	4.600	0,0
Betania (Antioquia)	4.668	1,8	Santa Bárbara (Antioquia)	4.933	0,7
Bogotá, D. C.	5.038	-0,1	Santa Marta (Magdalena)	4.750	0,0
Bucaramanga (Santander)*	4.500	0,0	Santa Rosa de Cabal (Risaralda)	4.600	0,7
Buesaco (Nariño)	5.000	0,0	Santander de Quilichao (Cauca)	4.600	0,0
Buga (Valle del Cauca)	4.990	-1,4	Silos (Norte de Santander)	4.900	0,0
Caicedonia (Valle del Cauca)	4.500	-1,5	Sincelejo (Sucre)	5.000	0,0
Cajamarca (Tolima)	4.750	1,1	Socorro (Santander)	5.000	0,0
Calarcá (Quindío)	5.200	0,0	Sogamoso (Boyacá)	6.000	0,0
Cali (Valle del Cauca)	5.050	0,0	Subachoque (Cundinamarca)	4.750	0,0
Cáqueza (Cundinamarca)	5.000	0,0	Tibaná (Boyacá)	5.750	0,0
Cartagena (Bolívar)	4.892	0,3	Trinidad (Casanare)	6.000	0,0
Cartago (Valle del Cauca)	4.400	0,0	Tuluá (Valle del Cauca)	4.850	3,2
Cereté (Córdoba)	4.637	4,1	Tunja (Boyacá)	5.375	0,0
Chinchiná (Caldas)	4.683	0,0	Túquerres (Nariño)*	5.000	0,0
Chiquinquirá (Boyacá)	4.750	0,0	Ubaté (Cundinamarca)	5.000	0,0
Chocontá (Cundinamarca)	5.000	3,4	Valledupar (Cesar)	5.833	1,3
Corinto (Cauca)	4.675	1,1	Vélez (Santander)	4.750	0,0
			Villanueva (Casanare)	5.067	0,0
			Villapinzón (Cundinamarca)	4.750	0,0

**Cuadro 10. Insumos agrícolas. Precios de insecticidas, acaricidas y nematocidas (continuación)  
2012 (octubre)**

Productos y mercados	Precio medio septiembre	Variación porcentual	Productos y mercados	Precio medio septiembre	Variación porcentual
<b>Lorsban 2.5 DP, 1 kilogramo (continuación)</b>			<b>Lorsban 4 EC, 1 litro (continuación)</b>		
Villavicencio (Meta)	5.000	0,0	Pereira (Risaralda)	29.550	0,0
Viterbo (Caldas)	4.800	0,0	Piedecuesta (Santander)	28.750	0,9
<b>Lorsban 4 EC, 1 litro</b>			Piendamó (Cauca)	28.800	1,4
Abrego (Norte de Santander)	29.917	0,0	Pitalito (Huila)	29.550	0,0
Aguachica (Cesar)	29.350	0,0	Popayán (Cauca)	28.725	-1,4
Aguazul (Casanare)	34.000	0,0	Puerto López (Meta)	33.067	2,4
Agustín Codazzi (Cesar)	32.000	0,0	Quimbaya (Quindío)	29.667	-1,7
Andes (Antioquia)	31.017	0,0	Rionegro (Antioquia)	27.767	0,0
Anserma (Caldas)	29.433	0,0	Riosucio (Caldas)	30.517	-0,3
Apía (Risaralda)	31.100	-1,3	Roldanillo (Valle del Cauca)	30.400	-1,6
Armenia (Quindío)	28.800	-0,2	Sabana de Torres (Santander)	31.500	1,6
Barrancabermeja (Santander)	28.750	0,0	Sabanalarga (Atlántico)	31.500	-4,5
Barranquilla (Atlántico)	31.556	0,0	Samacá (Boyacá)	27.500	0,0
Belén de Ubría (Risaralda)	29.940	-0,5	San Alberto (Cesar)	30.000	-1,8
Bogotá, D. C.	27.600	-8,9	San Gil (Santander)	30.000	0,0
Bucaramanga (Santander)*	29.000	0,9	San Pedro de los Milagros (Antioquia)	27.980	-1,5
Buesaco (Nariño)	30.000	0,0	San Vicente (Antioquia)	27.325	0,5
Buga (Valle del Cauca)	31.900	-0,1	San Vicente de Chucurí (Santander)	30.850	2,8
Caicedonia (Valle del Cauca)	28.433	0,0	Santa Bárbara (Antioquia)	31.000	0,0
Cajamarca (Tolima)	29.500	-0,8	Santa Marta (Magdalena)	30.000	0,0
Calarcá (Quindío)	31.850	0,0	Santa Rosa de Cabal (Risaralda)	29.300	0,0
Cali (Valle del Cauca)	31.625	0,0	Santander de Quilichao (Cauca)	29.375	0,0
Cáqueza (Cundinamarca)	31.000	-1,6	Sevilla (Valle del Cauca)	30.700	0,0
Cartagena (Bolívar)	30.704	0,1	Sibaté (Cundinamarca)	29.200	-0,7
Cartago (Valle del Cauca)	30.650	0,0	Silos (Norte de Santander)	30.000	-1,1
Cereté (Córdoba)	29.570	0,0	Sincelejo (Sucre)	29.500	0,0
Chinchiná (Caldas)	29.625	0,0	Subachoque (Cundinamarca)	30.400	0,0
Chiquinquirá (Boyacá)	28.000	0,9	Tibaná (Boyacá)	28.000	0,0
Chocontá (Cundinamarca)	27.333	0,0	Trinidad (Casanare)	33.500	-4,3
Corinto (Cauca)	29.875	0,0	Tuluá (Valle del Cauca)	30.625	-1,2
Corozal (Sucre)	33.000	0,0	Tunja (Boyacá)	27.833	0,3
Cota (Cundinamarca)	30.167	-2,2	Túquerres (Nariño)*	28.160	0,7
Cúcuta (Norte de Santander)	30.500	5,2	Ubaté (Cundinamarca)	29.500	0,0
Duitama (Boyacá)	29.000	0,0	Valledupar (Cesar)	31.500	-3,2
El Carmen de Viboral (Antioquia)	27.426	-0,2	Vélez (Santander)	30.500	0,5
El Santuario (Antioquia)	27.625	0,0	Ventaquemada (Boyacá)	27.500	0,0
Entreríos (Antioquia)	27.780	-0,1	Villapinzón (Cundinamarca)	26.750	0,0
Facatativá (Cundinamarca)	29.500	0,0	Villavicencio (Meta)	29.714	0,0
Fómeque (Cundinamarca)	30.000	0,0	Yopal (Casanare)	28.915	0,0
Fresno (Tolima)	29.050	0,0	<b>Lorsban 4 EC, 250 centímetros cúbicos</b>		
Fundación (Magdalena)	28.500	-7,1	Abrego (Norte de Santander)	9.417	1,8
Funza (Cundinamarca)	29.713	1,1	Aguachica (Cesar)	8.900	-0,4
Garzón (Huila)	29.875	0,2	Aguazul (Casanare)	10.000	0,0
Girardot (Cundinamarca)	30.667	4,0	Agustín Codazzi (Cesar)	10.000	-4,8
Girón (Santander)	28.500	1,8	Andes (Antioquia)	8.633	0,0
Granada (Meta)	27.500	0,0	Anserma (Caldas)	8.567	0,0
Guarne (Antioquia)	27.650	0,0	Apía (Risaralda)	9.200	-0,5
Ipiales (Nariño)	28.000	3,7	Aquitania (Boyacá)	8.167	0,0
Jamundí (Valle del Cauca)	31.500	-5,3	Armenia (Quindío)	8.918	5,4
La Ceja (Antioquia)	28.000	0,0	Barranquilla (Atlántico)	8.588	0,0
La Celia (Risaralda)	29.850	2,9	Belén de Ubría (Risaralda)	8.600	-1,5
La Pintada (Antioquia)	30.571	1,0	Bogotá, D. C.	9.100	-2,9
La Plata (Huila)	29.100	0,0	Bucaramanga (Santander)*	9.000	2,9
La Unión (Antioquia)	27.695	0,0	Buga (Valle del Cauca)	9.500	0,0
La Unión (Valle del Cauca)	29.900	2,1	Caicedonia (Valle del Cauca)	8.633	0,4
La Virginia (Risaralda)	29.500	-0,3	Cajamarca (Tolima)	8.967	0,2
Lorica (Córdoba)	31.000	-2,0	Cali (Valle del Cauca)	9.875	2,1
Madrid (Cundinamarca)	30.000	0,0	Cartagena (Bolívar)	9.019	0,3
Magangué (Bolívar)	33.250	-2,9	Cartago (Valle del Cauca)	8.700	0,0
Málaga (Santander)	33.333	3,1	Cereté (Córdoba)	8.380	0,0
Manizales (Caldas)	30.125	0,0	Chiquinquirá (Boyacá)	8.500	3,0
Marinilla (Antioquia)	27.213	1,2	Chitagá (Norte de Santander)	9.500	0,0
Marsella (Risaralda)	29.833	0,3	Corinto (Cauca)	8.833	-1,9
Medellín (Antioquia)	28.243	-1,1	Corozal (Sucre)	9.000	0,0
Moniquirá (Boyacá)	30.000	0,0	Cúcuta (Norte de Santander)	9.050	3,6
Montería (Córdoba)	31.000	-0,8	Duitama (Boyacá)	8.250	0,0
Neiva (Huila)	29.267	1,4	El Carmen de Bolívar (Bolívar)	9.833	0,0
Ocaña (Norte de Santander)	28.917	0,0	El Carmen de Viboral (Antioquia)	7.790	-0,1
Pacho (Cundinamarca)	31.000	0,0	El Santuario (Antioquia)	8.125	0,0
Palmira (Valle del Cauca)	30.000	-1,2	Entreríos (Antioquia)	8.320	8,9
Pamplona (Norte de Santander)	29.000	0,0	Fresno (Tolima)	8.267	0,0
Pasto (Nariño)	28.783	0,0	Fundación (Magdalena)	8.037	-2,6
Paz de Ariporo (Casanare)	33.333	0,0	Garzón (Huila)	8.750	0,0
Peñol (Antioquia)	26.500	-1,9	Girardot (Cundinamarca)	9.450	12,5

**Cuadro 10. Insumos agrícolas. Precios de insecticidas, acaricidas y nematocidas (continuación)**  
**2012 (octubre)**

Productos y mercados	Precio medio septiembre	Variación porcentual	Productos y mercados	Precio medio septiembre	Variación porcentual
<b>Lorsban 4 EC, 250 centímetros cúbicos (continuación)</b>			<b>Malathion 57 EC, 1 litro (continuación)</b>		
Girón (Santander)	8.500	0,0	Caicedonia (Valle del Cauca)	19.300	0,0
Granada (Meta)	8.600	-1,5	Cajamarca (Tolima)	20.433	4,0
Guarne (Antioquia)	7.938	0,2	Calarcá (Quindío)	19.717	1,4
Ipiales (Nariño)	8.167	0,0	Cali (Valle del Cauca)	19.650	0,6
La Ceja (Antioquia)	8.283	0,0	Cartago (Valle del Cauca)	19.325	0,0
La Celia (Risaralda)	8.600	0,0	Corinto (Cauca)	19.667	-0,8
La Dorada (Caldas)	8.320	1,8	Cota (Cundinamarca)	19.900	0,0
La Pintada (Antioquia)	8.372	-5,8	Cúcuta (Norte de Santander)	23.152	-1,5
La Plata (Huila)	8.000	0,0	El Carmen de Viboral (Antioquia)	18.072	-0,6
La Unión (Antioquia)	7.700	0,0	El Santuario (Antioquia)	17.750	0,0
La Virginia (Risaralda)	8.817	0,0	El Zulia (Norte de Santander)	22.140	0,0
Lorica (Córdoba)	9.000	0,0	Entreríos (Antioquia)	20.670	5,9
Magangué (Bolívar)	9.250	0,0	Facatativá (Cundinamarca)	22.000	0,0
Málaga (Santander)	10.000	0,0	Fómeque (Cundinamarca)	21.000	0,0
Marinilla (Antioquia)	7.713	0,0	Fresno (Tolima)	20.500	0,0
Marsella (Risaralda)	8.525	-0,9	Fundación (Magdalena)	22.500	-6,3
Medellín (Antioquia)	8.193	-1,1	Funza (Cundinamarca)	21.380	-0,3
Moniquirá (Boyacá)	8.750	1,4	Garzón (Huila)	19.333	0,0
Montería (Córdoba)*	8.875	0,0	Girón (Santander)	25.500	0,0
Ocaña (Norte de Santander)	8.583	0,0	Jamundí (Valle del Cauca)	21.000	-0,7
Palmira (Valle del Cauca)	8.750	0,0	La Dorada (Caldas)	20.620	0,1
Pamplona (Norte de Santander)	9.000	1,4	La Unión (Valle del Cauca)	19.475	0,0
Pasto (Nariño)	8.075	0,0	La Virginia (Risaralda)	19.600	-0,3
Paz de Ariporo (Casanare)	10.000	0,0	Manizales (Caldas)	19.100	0,0
Peñol (Antioquia)	7.500	-6,3	Marinilla (Antioquia)	19.170	1,2
Pereira (Risaralda)	8.800	0,0	Marsella (Risaralda)	20.350	0,0
Piedecuesta (Santander)	8.000	0,0	Medellín (Antioquia)	20.563	0,9
Piendamó (Cauca)	8.325	-3,5	Moniquirá (Boyacá)	24.500	-1,0
Pitalito (Huila)	8.575	0,0	Montería (Córdoba)	24.400	0,0
Popayán (Cauca)	8.580	0,7	Neira (Caldas)	20.150	0,0
Puerto López (Meta)	9.400	-1,3	Ocaña (Norte de Santander)	21.000	0,0
Pupiales (Nariño)	8.350	0,0	Pacho (Cundinamarca)	20.000	0,0
Quimbaya (Quindío)	9.723	10,5	Palmira (Valle del Cauca)	19.250	0,0
Rionegro (Antioquia)	7.567	0,0	Peñol (Antioquia)	17.333	0,0
Riosucio (Caldas)	8.600	0,0	Pereira (Risaralda)	19.350	0,0
Roldanillo (Valle del Cauca)	8.400	0,0	Pitalito (Huila)	23.267	0,0
Sabanalarga (Atlántico)	9.150	-8,5	Puerto López (Meta)	23.500	-4,1
San Alberto (Cesar)	8.867	-3,3	Quimbaya (Quindío)	19.917	3,5
San Gil (Santander)	8.950	0,0	Riosucio (Caldas)	19.400	0,3
San Pedro de los Milagros (Antioquia)	8.347	-2,9	Roldanillo (Valle del Cauca)	19.225	0,0
San Vicente (Antioquia)	7.975	0,0	Sabana de Torres (Santander)	27.000	0,0
San Vicente de Chucurí (Santander)	8.250	0,0	San Alberto (Cesar)	22.500	-11,8
Santa Bárbara (Antioquia)	9.467	1,1	San Gil (Santander)	23.450	0,0
Santa Marta (Magdalena)	9.425	3,6	Santa Bárbara (Antioquia)	22.750	5,8
Santa Rosa de Cabal (Risaralda)	8.367	-0,4	Santa Marta (Magdalena)	23.833	0,0
Santander de Quilichao (Cauca)	8.675	-0,3	Santa Rosa de Cabal (Risaralda)	20.250	-4,5
Sevilla (Valle del Cauca)	8.950	0,0	Sevilla (Valle del Cauca)	19.900	-0,3
Sincelejo (Sucre)	9.167	0,0	Sibaté (Cundinamarca)	19.500	0,0
Tibaná (Boyacá)	8.000	0,0	Tuluá (Valle del Cauca)	19.638	0,1
Trinidad (Casanare)	10.000	0,0	Vélez (Santander)	21.750	1,2
Tuluá (Valle del Cauca)	8.583	-1,9	Villavicencio (Meta)	26.933	3,9
Tunja (Boyacá)	8.300	0,0			
Túquerres (Nariño)*	8.075	0,6			
Valledupar (Cesar)	9.650	0,3	<b>Match 50 EC, 250 centímetros cúbicos</b>		
Ventaquemada (Boyacá)	8.000	0,0	Andes (Antioquia)	29.880	-0,8
Villanueva (Casanare)	9.500	0,0	Marinilla (Antioquia)	27.250	1,9
Villavicencio (Meta)	10.000	2,9	Ocaña (Norte de Santander)	27.000	0,0
			Pamplona (Norte de Santander)	30.500	0,0
			Peñol (Antioquia)	25.000	-2,0
			Socorro (Santander)	29.750	0,0
<b>Lorsban 4 EC, 4 litros</b>					
Bogotá, D. C.	92.750	-19,6	<b>Monitor, 1 litro</b>		
Cartagena (Bolívar)	120.102	0,0	Abrego (Norte de Santander)	22.750	0,0
Villavicencio (Meta)	113.500	-1,4	Andes (Antioquia)	24.000	-1,4
Yopal (Casanare)	111.481	0,0	Bogotá, D. C.	23.000	-4,2
			Bucaramanga (Santander)*	23.500	0,0
<b>Malathion 57 EC, 1 litro</b>			Buga (Valle del Cauca)	22.613	-0,2
Abrego (Norte de Santander)	21.500	0,0	Cajamarca (Tolima)	24.000	-4,0
Andes (Antioquia)	21.783	-4,7	Cali (Valle del Cauca)	22.500	0,0
Anserma (Caldas)	19.250	0,0	Cáqueza (Cundinamarca)	26.000	2,6
Apía (Risaralda)	19.550	0,1	Cartago (Valle del Cauca)	20.175	-2,4
Armenia (Quindío)	18.717	1,0	Chiquinquirá (Boyacá)	23.500	2,2
Belén de Umbría (Risaralda)	19.250	-1,2	Chocontá (Cundinamarca)	22.333	0,0
Bogotá, D. C.	21.600	-5,1	Corinto (Cauca)	20.000	0,0
Bucaramanga (Santander)*	24.333	7,4	Cota (Cundinamarca)	23.050	0,0
Buga (Valle del Cauca)	20.363	0,0	Cúcuta (Norte de Santander)	25.250	11,0
Cachipay (Cundinamarca)	21.167	0,0			



**Cuadro 10. Insumos agrícolas. Precios de insecticidas, acaricidas y nematocidas (continuación)  
2012 (octubre)**

Productos y mercados	Precio medio septiembre	Variación porcentual	Productos y mercados	Precio medio septiembre	Variación porcentual
<b>Monitor, 1 litro (continuación)</b>			<b>Nadir 600 SL, 1 litro</b>		
Duitama (Boyacá)	27.500	0,0	Abrego (Norte de Santander)	22.583	0,0
El Carmen de Viboral (Antioquia)	20.700	0,0	Cajamarca (Tolima)	26.000	0,0
El Santuario (Antioquia)	19.500	0,0	Chiquinquirá (Boyacá)	23.000	-3,2
Fómeque (Cundinamarca)	25.000	0,0	Choachí (Cundinamarca)	23.500	0,0
Fresno (Tolima)	23.650	0,0	Chocontá (Cundinamarca)	22.000	0,0
Garzón (Huila)	23.000	0,0	Cúcuta (Norte de Santander)	23.667	-0,7
Guaduas (Cundinamarca)	27.000	-8,5	El Santuario (Antioquia)	20.125	-0,6
Ipiales (Nariño)	20.800	-2,3	Fómeque (Cundinamarca)	24.000	0,0
La Ceja (Antioquia)	21.750	0,0	Marinilla (Antioquia)	19.750	-2,5
Málaga (Santander)	29.750	6,3	Ocaña (Norte de Santander)	22.286	0,0
Manizales (Caldas)	20.000	-2,4	Pasto (Nariño)	22.367	0,0
Medellín (Antioquia)	21.220	-0,5	Peñol (Antioquia)	19.167	-4,2
Ocaña (Norte de Santander)	23.600	0,0	Popayán (Cauca)	20.991	0,0
Palmira (Valle del Cauca)	20.875	0,6	Subchoque (Cundinamarca)	24.250	-0,4
Peñol (Antioquia)	19.167	0,0	Tibaná (Boyacá)	24.500	0,0
Piedecuesta (Santander)	24.500	2,1	Tunja (Boyacá)	22.000	0,0
Pitalito (Huila)	23.000	0,0	Túquerres (Nariño)*	23.500	0,0
Popayán (Cauca)	22.667	12,0	Ventaquemada (Boyacá)	21.500	0,0
Rionegro (Antioquia)	20.300	8,3	Villapinzón (Cundinamarca)	21.000	0,0
Samacá (Boyacá)	23.500	0,0	<b>Nadir 600 SL, 250 centímetros cúbicos</b>		
San Alberto (Cesar)	23.500	-9,6	Abrego (Norte de Santander)	8.000	0,0
Santander de Quilichao (Cauca)	21.100	0,0	Aquitania (Boyacá)	8.600	0,0
Sibaté (Cundinamarca)	22.025	-1,1	Cajamarca (Tolima)	8.567	2,6
Socorro (Santander)	24.000	0,0	Chiquinquirá (Boyacá)	7.750	-3,1
Sogamoso (Boyacá)	24.500	0,0	Chocontá (Cundinamarca)	7.750	3,3
Subchoque (Cundinamarca)	23.450	0,0	El Santuario (Antioquia)	7.000	0,0
Tibaná (Boyacá)	24.500	0,0	Ipiales (Nariño)	7.750	0,0
Tuluá (Valle del Cauca)	21.063	-1,7	Ocaña (Norte de Santander)	8.200	0,0
Tunja (Boyacá)	22.583	0,0	Pasto (Nariño)	7.433	0,0
Túquerres (Nariño)*	23.333	0,0	Peñol (Antioquia)	7.000	0,0
Villapinzón (Cundinamarca)	21.000	0,0	Popayán (Cauca)	7.950	3,2
<b>Monitor, 250 centímetros cúbicos</b>			Samacá (Boyacá)	8.500	6,3
Abrego (Norte de Santander)	8.000	0,0	Tibaná (Boyacá)	8.000	0,0
Aquitania (Boyacá)	8.667	0,0	Tunja (Boyacá)	7.750	0,0
Belén de Umbria (Risaralda)	8.100	-3,0	Ventaquemada (Boyacá)	7.667	0,0
Bogotá, D. C.	9.180	-1,6	<b>Numetrin 200 EC, 1 litro</b>		
Bucaramanga (Santander)	9.000	-1,1	Bogotá, D. C.	22.167	-1,5
Cajamarca (Tolima)	8.250	3,1	Cali (Valle del Cauca)	17.150	-3,7
Cali (Valle del Cauca)	8.100	0,0	Corinto (Cauca)	17.500	0,6
Cartago (Valle del Cauca)	7.900	-6,0	Fresno (Tolima)	18.400	0,0
Chiquinquirá (Boyacá)	8.000	0,0	Medellín (Antioquia)	20.000	0,0
Chocontá (Cundinamarca)	8.000	2,1	Tuluá (Valle del Cauca)	17.500	-2,8
Corinto (Cauca)	8.000	0,0	Villavicencio (Meta)	18.860	0,0
Duitama (Boyacá)	8.500	0,0	<b>Oberon 240 SC, 200 centímetros cúbicos</b>		
Fresno (Tolima)	7.350	0,0	Abrego (Norte de Santander)	51.000	0,0
Girón (Santander)	9.500	5,6	Cota (Cundinamarca)	47.850	3,2
Ipiales (Nariño)	7.950	0,0	Cúcuta (Norte de Santander)	50.000	0,0
Málaga (Santander)	10.667	10,3	Marsella (Risaralda)	49.507	0,3
Medellín (Antioquia)	7.200	1,4	Ocaña (Norte de Santander)	47.833	0,0
Ocaña (Norte de Santander)	8.600	0,0	Villavicencio (Meta)	51.765	0,0
Palmira (Valle del Cauca)	8.375	6,3	<b>Orthene 75 %, 200 gramos</b>		
Piedecuesta (Santander)	8.000	0,0	Abrego (Norte de Santander)	18.250	0,0
Pitalito (Huila)	9.000	0,0	Andes (Antioquia)	18.000	0,0
San Gil (Santander)	9.500	0,0	Bucaramanga (Santander)*	20.000	0,0
Socorro (Santander)	8.000	0,0	Fómeque (Cundinamarca)	18.000	0,0
Sogamoso (Boyacá)	8.000	0,0	Girón (Santander)	18.500	0,0
Tibaná (Boyacá)	8.000	0,0	Málaga (Santander)	21.500	2,4
Tunja (Boyacá)	8.100	1,3	Marinilla (Antioquia)	16.595	5,5
Túquerres (Nariño)*	8.250	-1,5	Medellín (Antioquia)	15.773	0,0
Ventaquemada (Boyacá)	7.750	0,0	Ocaña (Norte de Santander)	18.333	0,0
<b>Monocrotofos 600 SL, 1 litro</b>			Pasto (Nariño)	15.650	0,0
Bogotá, D. C.	25.233	1,5	Tuluá (Valle del Cauca)	15.225	-12,8
Cajamarca (Tolima)	26.333	-2,5	<b>Pirestar 38 EC, 1 litro</b>		
Cúcuta (Norte de Santander)	27.000	1,9	Bucaramanga (Santander)	81.250	0,3
Fresno (Tolima)	23.100	-0,4	Cajamarca (Tolima)	89.500	5,3
Fundación (Magdalena)	32.750	0,0	Chitagá (Norte de Santander)	81.000	0,0
Granada (Meta)	19.750	-4,8	Cúcuta (Norte de Santander)	80.400	0,0
Neiva (Huila)*	22.700	0,0	Medellín (Antioquia)	81.692	0,3
Sabana de Torres (Santander)	22.000	10,0	Ocaña (Norte de Santander)	80.000	0,0
San Marcos (Sucre)	29.000	0,0	Pamplona (Norte de Santander)	82.000	0,0
Santa Marta (Magdalena)	30.500	0,0	Samacá (Boyacá)	82.000	0,0
Valledupar (Cesar)	30.749	-2,4			



**Cuadro 10. Insumos agrícolas. Precios de insecticidas, acaricidas y nematocidas (continuación)  
2012 (octubre)**

Productos y mercados	Precio medio septiembre	Variación porcentual	Productos y mercados	Precio medio septiembre	Variación porcentual
<b>Pirestar 38 EC, 1 litro (continuación)</b>			<b>Rafaga 2,5 DP, 1 kilogramo (continuación)</b>		
Silos (Norte de Santander)	77.000	-1,9	Calarcá (Quindío)	4.440	16,8
Tunja (Boyacá)	81.333	-0,8	Cartagena (Bolívar)	4.171	-0,7
Ubaté (Cundinamarca)	83.500	0,0	Cúcuta (Norte de Santander)	4.000	0,0
Villapinzón (Cundinamarca)	48.500	0,0	El Carmen de Bolívar (Bolívar)	5.000	1,4
<b>Pirestar 38 EC, 230 centímetros cúbicos</b>			Entrerrios (Antioquia)	3.730	0,0
Abrego (Norte de Santander)	20.333	0,0	Garzón (Huila)	4.500	0,0
Andes (Antioquia)	22.683	0,0	Guarne (Antioquia)	4.200	7,7
Bucaramanga (Santander)	21.000	0,0	La Ceja (Antioquia)	4.267	0,2
Cajamarca (Tolima)	23.150	-1,5	La Unión (Antioquia)	4.300	0,6
Chitagá (Norte de Santander)	21.333	-3,0	Medellín (Antioquia)	3.812	3,8
Cúcuta (Norte de Santander)	19.750	1,3	Ocaña (Norte de Santander)	4.600	0,0
El Carmen de Viboral (Antioquia)	21.567	0,0	Paz de Ariporo (Casanare)	5.000	0,0
El Santuario (Antioquia)	21.000	0,0	Puerto López (Meta)	4.400	2,3
Fómeque (Cundinamarca)	23.000	0,0	Rionegro (Antioquia)	3.967	0,0
Málaga (Santander)	23.500	2,2	Sabanalarga (Atlántico)	4.433	n.d.
Marinilla (Antioquia)	20.100	-3,1	San Gil (Santander)	3.900	0,0
Medellín (Antioquia)	20.630	0,0	San Pedro de los Milagros (Antioquia)	3.830	-8,7
Ocaña (Norte de Santander)	21.400	0,0	San Vicente (Antioquia)	4.450	0,0
Pamplona (Norte de Santander)	21.375	0,0	Santa Marta (Magdalena)	4.350	14,5
Peñol (Antioquia)	20.000	-4,8	Trinidad (Casanare)	5.500	-8,3
Piedecuesta (Santander)	21.250	3,7	Túquerres (Nariño)*	4.750	0,0
Samacá (Boyacá)	21.000	0,0	<b>Rafaga 4 EC, 1 litro</b>		
Silos (Norte de Santander)	21.500	-2,3	Agustín Codazzi (Cesar)	29.000	5,5
Tunja (Boyacá)	21.200	3,4	Betania (Antioquia)	27.695	0,2
Túquerres (Nariño)	23.500	0,0	Bucaramanga (Santander)*	26.333	0,0
Ubaté (Cundinamarca)	22.500	0,0	Calarcá (Quindío)	29.800	0,0
Villapinzón (Cundinamarca)	19.500	0,0	Cartagena (Bolívar)	27.339	-0,6
<b>Proteus 170 OD, 1 litro</b>			Chiquinquirá (Boyacá)*	26.500	0,0
Belén de Umbria (Risaralda)	84.300	4,2	Cúcuta (Norte de Santander)	24.333	-0,3
Bogotá, D. C.	75.700	5,1	El Carmen de Viboral (Antioquia)	25.095	0,0
Bucaramanga (Santander)*	76.250	0,0	El Santuario (Antioquia)	25.750	2,6
Cajamarca (Tolima)	83.000	1,2	Entrerrios (Antioquia)	24.740	0,0
Chinchiná (Caldas)	91.550	0,0	Garzón (Huila)	24.500	2,1
Manizales (Caldas)	88.027	0,0	Guarne (Antioquia)	25.233	0,0
Pereira (Risaralda)	86.033	2,1	Ipiales (Nariño)	24.100	0,0
Santa Rosa de Cabal (Risaralda)	87.950	3,1	La Ceja (Antioquia)	25.393	0,0
Villavicencio (Meta)	85.928	0,0	La Pintada (Antioquia)	24.290	-7,5
<b>Proteus 170 OD, 200 centímetros cúbicos</b>			La Unión (Antioquia)	25.875	0,0
Abrego (Norte de Santander)	20.000	0,0	Marinilla (Antioquia)	24.840	1,0
Belén de Umbria (Risaralda)	17.400	-3,3	Medellín (Antioquia)	27.498	0,1
Bogotá, D. C.	16.633	4,0	Moniquirá (Boyacá)	28.000	0,0
Bucaramanga (Santander)*	16.750	-1,0	Montería (Córdoba)	26.000	-1,0
Cajamarca (Tolima)	17.750	1,4	Ocaña (Norte de Santander)	25.000	0,0
Chitagá (Norte de Santander)	18.000	0,0	Paz de Ariporo (Casanare)	32.500	0,0
Fresno (Tolima)	16.700	0,6	Pitalito (Huila)	26.250	0,0
Garzón (Huila)	16.500	0,0	Puerto López (Meta)	27.500	n.d.
Ocaña (Norte de Santander)	18.667	7,7	Rionegro (Antioquia)	25.500	0,1
Pereira (Risaralda)	17.900	1,5	Sabanalarga (Atlántico)	28.167	-6,1
Pitalito (Huila)	15.450	0,0	San Gil (Santander)	25.000	0,0
Riosucio (Caldas)	17.725	-0,1	San Pedro de los Milagros (Antioquia)	23.990	-0,9
San Gil (Santander)	18.167	0,0	San Vicente (Antioquia)	25.950	0,0
Socorro (Santander)	17.267	0,0	Santa Marta (Magdalena)	28.225	0,0
Villavicencio (Meta)	18.029	0,0	Santa Rosa de Osos (Antioquia)	25.000	0,0
<b>Pyrinex 4 EC, 1 litro</b>			Tunja (Boyacá)	27.000	0,0
Abrego (Norte de Santander)	24.500	0,0	Túquerres (Nariño)*	24.667	0,0
Apía (Risaralda)	20.950	-6,9	Vélez (Santander)	29.750	0,8
Belén de Umbria (Risaralda)	21.600	-0,1	<b>Rafaga 4 EC, 250 centímetros cúbicos</b>		
Chinchiná (Caldas)	21.125	0,0	Agustín Codazzi (Cesar)	9.500	0,0
Cúcuta (Norte de Santander)	18.533	-0,9	Cartagena (Bolívar)	8.065	-0,4
Ocaña (Norte de Santander)	18.750	0,0	Cereté (Córdoba)	7.740	0,0
Pereira (Risaralda)	21.250	0,0	Cúcuta (Norte de Santander)	7.350	5,0
Santa Rosa de Osos (Antioquia)	24.500	0,0	El Carmen de Bolívar (Bolívar)	9.000	-1,8
Tuluá (Valle del Cauca)	22.183	-0,7	Guarne (Antioquia)	7.467	-1,1
Viterbo (Caldas)	21.675	0,0	La Ceja (Antioquia)	8.100	0,0
<b>Rafaga 2,5 DP, 1 kilogramo</b>			La Pintada (Antioquia)	7.840	1,6
Agustín Codazzi (Cesar)	5.000	0,0	La Unión (Antioquia)	7.625	0,0
Armenia (Quindío)	4.075	-1,8	Medellín (Antioquia)	8.383	0,5
Betania (Antioquia)	4.242	0,0	Moniquirá (Boyacá)	8.167	0,0
Bogotá, D. C.	4.500	12,5	Ocaña (Norte de Santander)	7.500	0,0
Buesaco (Nariño)	4.750	0,0	Pitalito (Huila)	8.200	0,0
			Rionegro (Antioquia)	7.667	0,0
			Sabanalarga (Atlántico)	8.300	-7,8
			San Gil (Santander)	7.950	0,0

**Cuadro 10. Insumos agrícolas. Precios de insecticidas, acaricidas y nematocidas (continuación)**  
**2012 (octubre)**

Productos y mercados	Precio medio septiembre	Variación porcentual	Productos y mercados	Precio medio septiembre	Variación porcentual
<b>Rafaga 4 EC, 250 centímetros cúbicos (continuación)</b>			<b>Roxion 40 EC, 1 litro (continuación)</b>		
San Pedro de los Milagros (Antioquia)	7.390	-3,9	Cáqueza (Cundinamarca)	30.667	0,0
San Vicente (Antioquia)	7.625	0,0	Cereté (Córdoba)	30.000	5,0
Santa Marta (Magdalena)	8.725	-1,4	Chiquinquirá (Boyacá)	28.833	0,0
Sogamoso (Boyacá)	8.000	0,0	Choachí (Cundinamarca)	29.000	0,0
Tunja (Boyacá)	7.750	0,0	Corinto (Cauca)	30.875	0,4
Túquerres (Nariño)	8.000	0,0	Corozal (Sucre)	30.000	0,0
<b>Rambler, 1 litro</b>			<b>Roxion 40 EC, 250 centímetros cúbicos</b>		
Apía (Risaralda)	19.500	n.d.	Abrego (Norte de Santander)*	8.833	0,0
Cajamarca (Tolima)	20.000	0,0	Andes (Antioquia)	8.733	-5,6
Garzón (Huila)	19.500	0,0	Aquitania (Boyacá)	8.500	0,0
La Plata (Huila)	19.650	0,0	Bogotá, D. C.	10.200	-7,3
Pitalito (Huila)	19.800	-1,7	Cali (Valle del Cauca)	10.875	3,6
Santa Rosa de Osos (Antioquia)	21.767	0,5	Cereté (Córdoba)	8.000	0,0
Valledupar (Cesar)	20.500	-4,7	Chinácota (Norte de Santander)	10.000	0,0
<b>Regent SC, 1 litro</b>			<b>Roxion 40 EC, 1 litro</b>		
Bogotá, D. C.	148.250	1,2	Abrego (Norte de Santander)*	8.833	0,0
Bucaramanga (Santander)	142.500	8,4	Andes (Antioquia)	8.733	-5,6
Cereté (Córdoba)	161.025	0,0	Aquitania (Boyacá)	8.500	0,0
Chinchiná (Caldas)	178.525	0,3	Bogotá, D. C.	10.200	-7,3
Entrerrios (Antioquia)	155.775	0,1	Cali (Valle del Cauca)	10.875	3,6
Fundación (Magdalena)	173.150	0,8	Cereté (Córdoba)	8.000	0,0
Granada (Meta)	163.250	2,1	Chinácota (Norte de Santander)	10.000	0,0
Medellín (Antioquia)	157.763	0,0	Chiquinquirá (Boyacá)	8.367	-1,6
Rionegro (Antioquia)	149.800	0,0	Corinto (Cauca)	8.900	0,0
San Pedro de los Milagros (Antioquia)	157.083	-0,6	Corozal (Sucre)	9.000	2,9
Santa Marta (Magdalena)	169.150	1,1	Cúcuta (Norte de Santander)	8.000	3,2
Santa Rosa de Osos (Antioquia)	162.667	0,0	El Carmen de Bolívar (Bolívar)	9.333	-1,8
Villavicencio (Meta)	168.333	0,0	El Carmen de Viboral (Antioquia)	7.900	0,0
<b>Regent SC, 240 centímetros cúbicos</b>			<b>Roxion 40 EC, 1 litro</b>		
Andes (Antioquia)	41.000	0,0	Abrego (Norte de Santander)*	30.000	-0,6
Belén de Umbria (Risaralda)	41.450	-4,5	Andes (Antioquia)	29.267	0,2
Bogotá, D. C.	38.200	0,5	Bogotá, D. C.	30.467	-0,4
Bucaramanga (Santander)*	39.600	-0,5	Bucaramanga (Santander)*	30.000	0,0
Cajamarca (Tolima)	43.000	-2,3			
Calarcá (Quindío)	42.033	0,5			
Cáqueza (Cundinamarca)	39.000	0,0			
Cereté (Córdoba)	39.953	0,0			
Chiquinquirá (Boyacá)	36.333	-2,2			
El Carmen de Viboral (Antioquia)	37.973	0,0			
El Santuario (Antioquia)	37.000	0,0			
Entrerrios (Antioquia)	39.797	-0,1			
Fómeque (Cundinamarca)	39.000	0,0			
Granada (Meta)	40.958	2,1			
Guarne (Antioquia)	38.000	1,3			
Ipiales (Nariño)	42.300	0,0			
La Ceja (Antioquia)	39.500	0,0			
Lebrija (Santander)	37.500	-8,5			
Magangué (Bolívar)	46.333	-1,4			
Marinilla (Antioquia)	37.163	-0,3			
Marsella (Risaralda)	42.633	0,3			
Medellín (Antioquia)	38.720	0,8			
Ocaña (Norte de Santander)	39.000	0,0			
Pamplona (Norte de Santander)	39.000	0,0			
Peñol (Antioquia)	35.333	0,0			
Pereira (Risaralda)	42.633	3,7			
Piedecuesta (Santander)	39.000	0,0			
Riosucio (Caldas)	42.175	-1,7			
San Pedro de los Milagros (Antioquia)	40.363	-9,3			
San Vicente (Antioquia)	38.333	0,0			
Santa Rosa de Cabal (Risaralda)	44.850	0,0			
Santa Rosa de Osos (Antioquia)	40.750	-0,2			
Sevilla (Valle del Cauca)	39.900	0,4			
Socorro (Santander)	39.600	0,0			
Túquerres (Nariño)	36.500	0,0			
Ubaté (Cundinamarca)	37.250	0,0			
Villavicencio (Meta)	41.708	0,0			
			<b>Roxion 40 EC, 1 litro</b>		
			Abrego (Norte de Santander)*		
			Andes (Antioquia)		
			Aquitania (Boyacá)		
			Bogotá, D. C.		
			Cali (Valle del Cauca)		
			Cereté (Córdoba)		
			Chinácota (Norte de Santander)		
			Chiquinquirá (Boyacá)		
			Corinto (Cauca)		
			Corozal (Sucre)		
			Cúcuta (Norte de Santander)		
			El Carmen de Bolívar (Bolívar)		
			El Carmen de Viboral (Antioquia)		
			El Santuario (Antioquia)		
			Entrerrios (Antioquia)		
			Guarne (Antioquia)		
			La Celia (Risaralda)		
			La Unión (Antioquia)		
			La Unión (Valle del Cauca)		
			La Virginia (Risaralda)		
			Lorica (Córdoba)		
			Magangué (Bolívar)		
			Medellín (Antioquia)		
			Montería (Córdoba)		
			Ocaña (Norte de Santander)		
			Palmira (Valle del Cauca)		
			Peñol (Antioquia)		
			Piedecuesta (Santander)		
			Rionegro (Antioquia)		
			San Gil (Santander)		
			San Marcos (Sucre)		
			San Vicente (Antioquia)		

**Cuadro 10. Insumos agrícolas. Precios de insecticidas, acaricidas y nematocidas (conclusión)  
2012 (octubre)**

Productos y mercados	Precio medio septiembre	Variación porcentual	Productos y mercados	Precio medio septiembre	Variación porcentual
<b>Roxion 40 EC, 250 centímetros cúbicos (continuación)</b>			<b>Sistemín 40 EC, 250 centímetros cúbicos (continuación)</b>		
Santa Bárbara (Antioquia)	11.100	-0,9	Cartago (Valle del Cauca)	11.350	11,3
Santa Rosa de Cabal (Risaralda)	9.750	1,6	Chinácota (Norte de Santander)	12.750	0,0
Tibaná (Boyacá)	7.500	0,0	Chiquinquirá (Boyacá)	10.000	0,0
Tunja (Boyacá)	7.900	-4,8	El Carmen de Bolívar (Bolívar)	13.500	3,8
Valledupar (Cesar)	10.300	-12,7	Ipiales (Nariño)	11.267	0,0
Ventaquemada (Boyacá)	8.000	0,0	La Celia (Risaralda)	11.450	6,8
Villapinzón (Cundinamarca)	8.000	0,0	La Unión (Valle del Cauca)	10.850	1,9
<b>Sevin 80 WP, 500 gramos</b>			La Virginia (Risaralda)	11.500	1,2
Bogotá, D. C.	29.000	-3,3	Málaga (Santander)	11.000	-8,3
Buga (Valle del Cauca)	31.250	4,2	Marsella (Risaralda)	11.450	-1,3
El Santuario (Antioquia)	28.000	0,6	Medellín (Antioquia)	10.750	0,0
Granada (Meta)	27.788	-1,6	Ocaña (Norte de Santander)	10.000	0,0
Medellín (Antioquia)	28.365	0,0	Palmira (Valle del Cauca)	11.000	0,0
Ocaña (Norte de Santander)	28.750	0,0	Pamplona (Norte de Santander)	11.750	0,0
Santander de Quilichao (Cauca)	29.500	0,0	Pereira (Risaralda)	11.175	2,7
Tibaná (Boyacá)	26.000	0,0	Pitalito (Huila)	11.400	0,0
Villavicencio (Meta)	28.850	0,0	Quimbaya (Quindío)	11.550	4,5
<b>Sistemín 40 EC, 1 litro</b>			Roldanillo (Valle del Cauca)	10.650	-1,4
Abrego (Norte de Santander)	39.500	0,0	San Vicente (Antioquia)	11.175	0,0
Anserma (Caldas)	38.367	0,0	Santa Marta (Magdalena)	14.200	-2,1
Apía (Risaralda)	39.650	1,1	Santa Rosa de Cabal (Risaralda)	11.350	3,8
Armenia (Quindío)	36.550	-0,3	Sevilla (Valle del Cauca)*	10.800	0,0
Belén de Umbria (Risaralda)	38.038	-0,6	Tuluá (Valle del Cauca)	10.750	4,4
Bogotá, D. C.	34.633	-1,0	Túquerres (Nariño)	10.475	-6,5
Buga (Valle del Cauca)	35.583	-2,7	<b>Vertimec 1,8 EC, 1 litro</b>		
Caicedonia (Valle del Cauca)	35.500	-1,2	Belén de Umbria (Risaralda)	169.775	0,0
Cajamarca (Tolima)	36.333	2,3	Bogotá, D. C.	163.500	-2,1
Calarcá (Quindío)	36.500	-1,9	Bucaramanga (Santander)*	151.500	0,0
Cali (Valle del Cauca)	39.267	4,1	Cajamarca (Tolima)	163.500	3,5
Cartago (Valle del Cauca)	35.250	0,0	Cali (Valle del Cauca)	177.150	-1,1
Chinchiná (Caldas)	39.725	0,0	Cáqueza (Cundinamarca)	176.667	1,9
Chiquinquirá (Boyacá)	31.000	5,1	Fresno (Tolima)	143.000	0,5
Corinto (Cauca)	36.500	0,0	Fundación (Magdalena)	168.200	-3,3
Cota (Cundinamarca)	35.500	0,0	Medellín (Antioquia)	167.200	4,2
Entrerrios (Antioquia)	38.465	-0,2	Pereira (Risaralda)	169.975	0,0
Fundación (Magdalena)	39.200	-4,4	Quimbaya (Quindío)	164.000	0,0
Granada (Meta)	35.180	0,0	Socorro (Santander)	160.500	0,0
Ipiales (Nariño)	34.750	-5,4	Vélez (Santander)	157.500	0,6
La Celia (Risaralda)	38.850	6,5	<b>Vertimec 1,8 EC, 100 centímetros cúbicos</b>		
La Unión (Valle del Cauca)	36.000	1,3	Abrego (Norte de Santander)	23.000	0,0
La Virginia (Risaralda)	39.083	0,0	Belén de Umbria (Risaralda)	19.167	-0,3
Málaga (Santander)	35.500	1,4	Buga (Valle del Cauca)	20.675	-6,0
Manizales (Caldas)	39.344	0,0	Cajamarca (Tolima)	19.500	2,6
Marsella (Risaralda)	39.250	-1,1	Chiquinquirá (Boyacá)	18.333	-1,3
Medellín (Antioquia)	37.158	6,6	Fómeque (Cundinamarca)	21.000	0,0
Ocaña (Norte de Santander)	34.125	0,0	Garzón (Huila)	20.000	0,0
Palmira (Valle del Cauca)	36.075	1,3	Girón (Santander)	19.500	-2,5
Pereira (Risaralda)	38.313	1,8	Marinilla (Antioquia)	19.000	0,0
Pitalito (Huila)	36.500	2,1	Medellín (Antioquia)	18.200	0,0
Pupiales (Nariño)	38.000	0,0	Ocaña (Norte de Santander)	19.167	0,0
Quimbaya (Quindío)	36.900	0,5	Pereira (Risaralda)	22.350	-0,2
Roldanillo (Valle del Cauca)	35.875	2,0	Piedecuesta (Santander)	19.000	0,0
San Vicente (Antioquia)	38.050	-0,2	Pitalito (Huila)	18.900	0,0
Santa Rosa de Cabal (Risaralda)	40.650	0,0	Roldanillo (Valle del Cauca)	19.100	0,1
Santander de Quilichao (Cauca)	36.350	-0,4	Socorro (Santander)	19.733	0,0
Sevilla (Valle del Cauca)	36.433	0,0	Vélez (Santander)	19.250	0,0
Subachoque (Cundinamarca)	37.400	0,0	<b>Vertimec 1,8 EC, 250 centímetros cúbicos</b>		
Tuluá (Valle del Cauca)	34.425	-2,3	Belén de Umbria (Risaralda)	46.133	-0,1
<b>Sistemín 40 EC, 250 centímetros cúbicos</b>			Bucaramanga (Santander)*	45.000	0,0
Abrego (Norte de Santander)	12.000	0,0	Buga (Valle del Cauca)	49.075	-5,4
Apía (Risaralda)	12.017	4,2	Cajamarca (Tolima)	45.500	1,1
Armenia (Quindío)	11.167	3,2	Cali (Valle del Cauca)	48.400	-2,3
Belén de Umbria (Risaralda)	11.275	0,0	Fresno (Tolima)	43.150	0,0
Bogotá, D. C.	11.900	3,9	Girón (Santander)	44.500	-2,2
Buga (Valle del Cauca)	10.933	-3,0	Medellín (Antioquia)	44.233	-0,7
Caicedonia (Valle del Cauca)	10.375	0,0	Pereira (Risaralda)	47.350	1,1
Cajamarca (Tolima)	11.500	0,0	Piedecuesta (Santander)	43.500	0,0
Calarcá (Quindío)	12.650	4,1	Roldanillo (Valle del Cauca)	46.575	0,1
Cali (Valle del Cauca)	11.400	-0,3	Socorro (Santander)	46.250	0,0

n.d. No determinado.

\* El precio correspondiente a septiembre fue modificado en el presente reporte ante la inclusión de datos que se encontraban en verificación.

**Cuadro 11. Insumos agrícolas. Precios de herbicidas  
2012 (octubre)**

Productos y mercados	Precio medio septiembre	Variación porcentual	Productos y mercados	Precio medio septiembre	Variación porcentual
<b>Afalon 50 WP, 500 gramos</b>			<b>Atrazina 80 WP, 1 kilogramo (continuación)</b>		
Abrego (Norte de Santander)	33.000	0,0	Pitalito (Huila)	14.750	5,4
Bucaramanga (Santander)*	33.000	0,0	Sabana de Torres (Santander)	15.250	-3,2
Cajamarca (Tolima)	31.667	6,4	San Gil (Santander)	15.000	0,0
Cáqueza (Cundinamarca)	34.500	3,0	San Vicente de Chucurí (Santander)	15.800	-3,1
Chitagá (Norte de Santander)	37.000	-2,6	Silos (Norte de Santander)	14.750	-3,3
Chocontá (Cundinamarca)	31.000	-1,6	Tibaná (Boyacá)	15.000	0,0
Cúcuta (Norte de Santander)	36.750	0,0	Tuluá (Valle del Cauca)	14.625	0,0
Duitama (Boyacá)	33.250	0,0	Valledupar (Cesar)	16.667	-2,0
El Carmen de Viboral (Antioquia)	27.250	-0,9	Villapinzón (Cundinamarca)	15.000	-1,6
El Santuario (Antioquia)	28.075	0,0			
El Zulia (Norte de Santander)	36.443	2,5	<b>Calliquat 200 SL, 1 litro</b>		
Funza (Cundinamarca)	33.000	0,0	El Carmen de Viboral (Antioquia)	9.833	0,0
Manizales (Caldas)	28.784	6,4	El Zulia (Norte de Santander)	11.078	7,0
Marinilla (Antioquia)	28.250	-0,9	Granada (Meta)	11.050	0,0
Medellín (Antioquia)*	28.667	0,0	Málaga (Santander)	14.000	3,7
Ocaña (Norte de Santander)	36.000	0,0	Montería (Córdoba)	9.750	8,3
Pamplona (Norte de Santander)	33.667	0,0	Neiva (Huila)*	11.700	0,0
Samacá (Boyacá)	30.000	-3,2	Túquerres (Nariño)	12.000	0,0
Sogamoso (Boyacá)	31.000	0,0			
Subachoque (Cundinamarca)	33.100	0,0	<b>Calliquat 200 SL, 4 litros</b>		
Tuluá (Valle del Cauca)	25.700	-0,1	El Zulia (Norte de Santander)	39.365	2,8
Tunja (Boyacá)	30.500	0,0	Granada (Meta)	36.350	-0,7
Villapinzón (Cundinamarca)	30.000	0,0	Montería (Córdoba)	36.500	1,4
			Pasto (Nariño)	35.700	0,0
<b>Ally XP, 15 gramos</b>			<b>Cerillo SL, 1 litro</b>		
Buesaco (Nariño)	15.750	0,0	Abrego (Norte de Santander)	9.250	0,0
Cartago (Valle del Cauca)	12.300	0,0	Cajamarca (Tolima)	10.433	1,8
Cúcuta (Norte de Santander)	11.750	-2,1	Cúcuta (Norte de Santander)	10.350	0,0
Manizales (Caldas)	9.650	0,0	El Zulia (Norte de Santander)	10.293	1,0
Medellín (Antioquia)	11.987	-1,4	Fresno (Tolima)	9.850	1,5
Neiva (Huila)	12.200	0,0	Fundación (Magdalena)	10.850	-4,4
Pitalito (Huila)	12.700	0,0	Peñol (Antioquia)	9.250	n.d.
Santa Rosa de Cabal (Risaralda)	12.733	0,0			
Túquerres (Nariño)	13.833	0,0	<b>Cerrero 200 SL, 1 litro</b>		
<b>Amina 860 SL, 1 litro</b>			Abrego (Norte de Santander)	9.500	0,0
Barbosa (Santander)	12.750	0,0	Calarcá (Quindío)	9.350	0,0
Bogotá, D. C.	13.500	-4,3	Chitagá (Norte de Santander)	12.500	0,0
Cali (Valle del Cauca)	12.500	0,0	El Carmen de Bolívar (Bolívar)	11.333	-3,5
Cereté (Córdoba)	11.085	0,5	El Zulia (Norte de Santander)	10.788	0,0
Guaduas (Cundinamarca)	12.500	0,0	Moniquirá (Boyacá)	12.167	1,4
Lorica (Córdoba)	11.333	-2,9	Ocaña (Norte de Santander)	9.500	0,0
Moniquirá (Boyacá)	12.000	0,0	Peñol (Antioquia)	9.000	0,0
Montería (Córdoba)	10.500	-1,2	Quimbaya (Quindío)	9.350	3,9
Villavicencio (Meta)	13.500	0,0			
<b>Amina 860 SL, 4 litros</b>			<b>Combatran SL, 1 litro</b>		
Barbosa (Santander)	41.000	0,0	Barranquilla (Atlántico)	31.130	0,0
Bogotá, D. C.	46.880	-3,7	Cartagena (Bolívar)	31.850	0,0
Cereté (Córdoba)	42.435	0,0	Cereté (Córdoba)	30.320	0,0
Chinácota (Norte de Santander)	43.500	0,0	El Carmen de Bolívar (Bolívar)	32.000	-1,5
El Zulia (Norte de Santander)	37.500	-8,2	Fundación (Magdalena)	30.945	1,6
Lorica (Córdoba)	43.667	0,8	La Pintada (Antioquia)	30.263	0,0
Magangué (Bolívar)	45.333	0,7	Lorica (Córdoba)	32.000	1,6
Moniquirá (Boyacá)	43.250	0,0	Magangué (Bolívar)	34.667	0,0
Montería (Córdoba)	39.625	0,0	Montería (Córdoba)	31.125	0,0
Villavicencio (Meta)	45.825	1,3	Sabanalarga (Atlántico)	31.500	-4,5
			San Marcos (Sucre)	36.500	0,0
<b>Atrazina 80 WP, 1 kilogramo</b>			Santa Marta (Magdalena)	32.000	6,7
Abrego (Norte de Santander)	14.400	0,0	Sincelejo (Sucre)	32.000	0,0
Bogotá, D. C.	13.600	-2,2	Valledupar (Cesar)	32.000	7,6
Bucaramanga (Santander)*	13.667	0,0			
Buesaco (Nariño)	15.500	0,0	<b>Combatran SL, 4 litros</b>		
Cajamarca (Tolima)	14.500	0,0	Barranquilla (Atlántico)	118.853	-1,6
Cáqueza (Cundinamarca)	15.800	3,3	Cartagena (Bolívar)	118.182	0,0
Cartagena (Bolívar)	13.600	0,0	Cereté (Córdoba)	115.680	-0,4
Cereté (Córdoba)	13.940	4,2	Fundación (Magdalena)	117.402	3,4
Cúcuta (Norte de Santander)	13.700	1,5	La Pintada (Antioquia)	118.311	-1,0
Funza (Cundinamarca)	14.500	-1,7	Lorica (Córdoba)	122.500	0,0
Garzón (Huila)	14.667	0,0	Magangué (Bolívar)	127.000	0,0
Girardot (Cundinamarca)	13.500	3,8	Montería (Córdoba)	119.000	1,1
Lebrija (Santander)	13.667	-7,3	Sabanalarga (Atlántico)	119.500	-2,0
Moniquirá (Boyacá)	14.167	1,2	San Alberto (Cesar)	120.500	-7,3
Montería (Córdoba)	14.500	0,0	San Marcos (Sucre)	127.000	0,0
Pamplona (Norte de Santander)	14.000	0,0	Valledupar (Cesar)	124.520	-1,3
Paz de Ariporo (Casanare)	16.250	0,0			

**Cuadro 11. Insumos agrícolas. Precios de herbicidas (continuación)  
2012 (octubre)**

Productos y mercados	Precio medio septiembre	Variación porcentual	Productos y mercados	Precio medio septiembre	Variación porcentual
<b>Combatran SL, 20 litros</b>			<b>Crosser SL, 4 litros (continuación)</b>		
Barranquilla (Atlántico)	584.936	0,0	Sincelejo (Sucre)	33.500	0,0
Cartagena (Bolívar)	593.969	-1,1	Socorro (Santander)	35.000	0,0
La Dorada (Caldas)	606.370	0,0	Valledupar (Cesar)	40.911	0,0
La Pintada (Antioquia)	551.056	-10,0	Vélez (Santander)	36.000	3,6
Lorica (Córdoba)	590.000	0,0	<b>Crosser SL, 20 litros</b>		
Montería (Córdoba)	566.000	4,8	Barranquilla (Atlántico)	187.299	0,0
San Marcos (Sucre)	615.000	0,0	Cartagena (Bolívar)	180.657	-0,8
<b>Combo, 267 centímetros cúbicos</b>			Cúcuta (Norte de Santander)	172.500	0,0
Barranquilla (Atlántico)	29.100	-0,3	La Dorada (Caldas)	160.995	0,0
Cartagena (Bolívar)	30.811	0,0	Lorica (Córdoba)	160.000	-8,4
Fundación (Magdalena)	26.765	2,9	Moniquirá (Boyacá)	155.000	0,0
Magangué (Bolívar)	33.000	0,0	Montería (Córdoba)	167.333	1,4
Marsella (Risaralda)	28.617	0,1	Socorro (Santander)	159.000	0,0
Medellín (Antioquia)	26.730	-0,5	Valledupar (Cesar)	182.598	-4,5
Neira (Caldas)	27.575	-3,5	<b>Cuspide 480 SL, 1 litro</b>		
Sabanalarga (Atlántico)	30.000	-6,3	Cajamarca (Tolima)	10.167	7,0
San Vicente (Antioquia)	25.767	0,0	Corozal (Sucre)	10.000	-13,0
Santa Marta (Magdalena)	32.250	0,0	Fresno (Tolima)	8.000	0,0
Valledupar (Cesar)	30.405	-3,2	Pitalito (Huila)	9.300	0,0
Villavicencio (Meta)	32.500	0,0	<b>Cuspide 480 SL, 4 litros</b>		
<b>Credit 480 SL, 1 litro</b>			Cajamarca (Tolima)	37.333	3,7
Bogotá, D. C.	11.400	2,1	Corozal (Sucre)	38.000	5,6
Cereté (Córdoba)	9.665	7,4	Fresno (Tolima)	30.000	0,0
Granada (Meta)	10.000	11,1	Magangué (Bolívar)	33.500	0,0
Magangué (Bolívar)	10.667	0,0	<b>Estelar 480 SL, 1 litro</b>		
Moniquirá (Boyacá)	10.000	0,0	Abrego (Norte de Santander)	9.714	0,0
Neiva (Huila)	9.175	0,0	Aguachica (Cesar)	12.000	11,6
<b>Crosser SL, 1 litro</b>			Aguazul (Casanare)	13.500	0,0
Abrego (Norte de Santander)	11.000	0,0	Agustín Codazzi (Cesar)	11.000	-4,3
Aguachica (Cesar)	9.475	-3,6	Andes (Antioquia)	13.625	1,9
Agustín Codazzi (Cesar)	11.000	0,0	Apía (Risaralda)	10.325	0,0
Barbosa (Santander)	10.500	0,0	Barbosa (Santander)	10.333	-1,6
Barranquilla (Atlántico)	9.924	0,0	Barranquilla (Atlántico)	10.690	0,0
Cartagena (Bolívar)	10.086	-1,0	Belén de Umbría (Risaralda)	10.267	0,0
Corozal (Sucre)	10.500	0,0	Bogotá, D. C.	10.175	-7,5
Cúcuta (Norte de Santander)	9.600	0,0	Bucaramanga (Santander)*	12.000	0,0
El Carmen de Bolívar (Bolívar)	10.500	-2,3	Buesaco (Nariño)	10.250	0,0
Lorica (Córdoba)	10.075	1,3	Buga (Valle del Cauca)	11.250	1,6
Magangué (Bolívar)	10.400	1,5	Cajamarca (Tolima)	10.000	5,3
Moniquirá (Boyacá)	10.750	0,0	Calí (Valle del Cauca)*	10.400	3,5
Montería (Córdoba)	9.950	0,0	Cartagena (Bolívar)	10.873	1,3
Neiva (Huila)*	9.467	0,0	Cereté (Córdoba)	10.440	1,5
Ocaña (Norte de Santander)	11.000	0,0	Chiquinquirá (Boyacá)	10.250	-0,8
Paz de Ariporo (Casanare)	11.000	0,0	Chitagá (Norte de Santander)	12.000	0,0
Pitalito (Huila)	10.800	18,7	Corinto (Cauca)	11.000	0,0
Sabanalarga (Atlántico)	10.433	-5,2	Corozal (Sucre)	11.500	-4,2
San Alberto (Cesar)	10.500	5,0	Cúcuta (Norte de Santander)	11.000	0,0
Sincelejo (Sucre)	9.250	0,0	El Carmen de Viboral (Antioquia)	9.840	0,0
Valledupar (Cesar)	10.816	0,9	El Santuario (Antioquia)	9.750	2,6
Vélez (Santander)	11.000	0,0	Entreríos (Antioquia)	10.290	2,6
Villeta (Cundinamarca)	9.600	-1,5	Facativá (Cundinamarca)	10.500	0,0
<b>Crosser SL, 4 litros</b>			Fresno (Tolima)	10.183	0,0
Aguachica (Cesar)	35.875	3,0	Fundación (Magdalena)	10.924	5,8
Agustín Codazzi (Cesar)	40.000	1,3	Garzón (Huila)	10.133	0,0
Barbosa (Santander)	32.500	-0,8	Guaduas (Cundinamarca)	11.500	0,0
Barranquilla (Atlántico)	40.737	0,0	La Celia (Risaralda)	10.325	7,0
Bucaramanga (Santander)	33.000	0,0	La Pintada (Antioquia)	10.293	3,8
Cajamarca (Tolima)	38.000	0,0	La Plata (Huila)	9.900	0,0
Cartagena (Bolívar)	38.737	-0,7	La Virginia (Risaralda)	10.333	3,5
Corozal (Sucre)	38.000	0,0	Lorica (Córdoba)	10.833	2,0
Cúcuta (Norte de Santander)	35.667	-7,0	Magangué (Bolívar)	12.000	0,0
El Carmen de Bolívar (Bolívar)	40.000	-2,4	Marinilla (Antioquia)	10.460	6,4
Fundación (Magdalena)	36.928	5,4	Marsella (Risaralda)	10.325	5,1
Lorica (Córdoba)	36.750	-2,6	Medellín (Antioquia)	10.209	1,1
Magangué (Bolívar)	38.400	1,6	Moniquirá (Boyacá)	11.625	2,6
Moniquirá (Boyacá)	34.000	0,0	Montería (Córdoba)	11.000	0,0
Montería (Córdoba)	35.750	3,6	Neira (Caldas)	10.150	0,0
Neiva (Huila)	35.500	0,0	Neiva (Huila)	10.100	4,7
Ocaña (Norte de Santander)	37.750	0,2	Ocaña (Norte de Santander)	10.333	0,0
Paz de Ariporo (Casanare)	41.000	0,0	Pacho (Cundinamarca)	12.500	0,0
Sabanalarga (Atlántico)	37.100	-3,0	Palmira (Valle del Cauca)	9.550	0,5
San Alberto (Cesar)	34.667	-1,0			



**Cuadro 11. Insumos agrícolas. Precios de herbicidas (continuación)**  
**2012 (octubre)**

Productos y mercados	Precio medio septiembre	Variación porcentual	Productos y mercados	Precio medio septiembre	Variación porcentual
<b>Estelar 480 SL, 1 litro (continuación)</b>			<b>Esteron 47 EC, 1 litro</b>		
Pamplona (Norte de Santander)	11.000	0,0	Bogotá, D. C.*	15.700	4,7
Paz de Ariporo (Casanare)	11.667	0,0	Cartagena (Bolívar)	16.540	-0,1
Peñol (Antioquia)	10.000	1,7	Chocontá (Cundinamarca)	15.000	1,1
Pereira (Risaralda)	10.700	4,4	Facatativá (Cundinamarca)	15.650	1,6
Piedecuesta (Santander)	10.500	0,0	Fundación (Magdalena)	14.963	-7,4
Pitalito (Huila)	10.450	1,2	Magangué (Bolívar)	15.667	4,4
Popayán (Cauca)	10.667	-1,9	Pacho (Cundinamarca)	16.000	0,0
Sabanalarga (Atlántico)	11.333	3,0	Sogamoso (Boyacá)	15.000	0,0
San Alberto (Cesar)	12.000	-2,4	Tunja (Boyacá)	15.750	0,0
Santa Marta (Magdalena)	10.850	2,4	Ubaté (Cundinamarca)	15.000	0,0
Santander de Quilichao (Cauca)	10.500	1,6	Valledupar (Cesar)	14.626	-4,1
Sevilla (Valle del Cauca)	10.650	0,0	Villapinzón (Cundinamarca)	14.833	-2,2
Silos (Norte de Santander)	12.000	0,0	Villeta (Cundinamarca)	15.781	0,0
Sincelejo (Sucre)	10.000	0,0	<b>Esteron 47 EC, 4 litros</b>		
Tibaná (Boyacá)	11.500	2,2	Bogotá, D. C.	55.667	-1,5
Tuluá (Valle del Cauca)	10.000	-1,5	Cartagena (Bolívar)	61.498	0,2
Túquerres (Nariño)	11.000	0,0	Fundación (Magdalena)	54.742	-8,6
Valledupar (Cesar)	11.560	-2,4	Valledupar (Cesar)	57.831	0,3
Villeta (Cundinamarca)	10.738	0,0	<b>Esteron mata arbustos 50-D, 4 litros</b>		
<b>Estelar 480 SL, 20 litros</b>			Fundación (Magdalena)	86.000	-7,9
Barranquilla (Atlántico)	197.453	1,4	Magangué (Bolívar)	94.000	-2,8
Cartagena (Bolívar)	192.758	0,0	Montería (Córdoba)	86.333	3,4
La Plata (Huila)	173.250	0,0	Ocaña (Norte de Santander)	86.000	0,0
Lorica (Córdoba)	192.500	1,3	Sabana de Torres (Santander)	93.000	0,0
Neiva (Huila)	178.800	0,0	Valledupar (Cesar)	91.549	-1,4
<b>Estelar 480 SL, 4 litros</b>			<b>Finale SL, 1 litro</b>		
Abrego (Norte de Santander)	40.000	0,0	Andes (Antioquia)	38.766	0,0
Aguachica (Cesar)	39.400	11,0	Apía (Risaralda)	40.225	-0,8
Agustín Codazzi (Cesar)	42.000	5,0	Belén de Umbria (Risaralda)	37.483	-0,9
Apía (Risaralda)	36.225	5,2	Buga (Valle del Cauca)	37.438	0,2
Barbosa (Santander)	38.000	-2,6	Calarcá (Quindío)	35.425	0,3
Barranquilla (Atlántico)	41.200	0,0	Cali (Valle del Cauca)	37.167	0,2
Bogotá, D. C.	31.450	-19,6	Cereté (Córdoba)	41.796	0,0
Bucaramanga (Santander)	42.000	11,5	Granada (Meta)	37.138	0,9
Cajamarca (Tolima)	38.000	2,7	La Virginia (Risaralda)	38.200	0,0
Cartagena (Bolívar)	41.045	0,5	Montenegro (Quindío)*	36.250	-1,1
Cereté (Córdoba)	38.360	-0,6	Ocaña (Norte de Santander)	36.000	0,0
Corinto (Cauca)	39.000	0,0	Palmira (Valle del Cauca)	36.000	1,8
Cúcuta (Norte de Santander)	37.800	0,5	Pereira (Risaralda)	37.983	4,0
Fresno (Tolima)	42.933	7,4	Quimbaya (Quindío)	36.100	4,6
Fundación (Magdalena)	39.495	-1,3	Roldanillo (Valle del Cauca)	35.075	0,4
Garzón (Huila)	37.500	0,0	Tuluá (Valle del Cauca)	36.183	0,8
La Pintada (Antioquia)	37.707	2,2	Villavicencio (Meta)	38.496	0,0
La Plata (Huila)	37.000	0,0	<b>Flex SL, 250 centímetros cúbicos</b>		
La Virginia (Risaralda)	37.817	3,6	Cajamarca (Tolima)	29.000	1,8
Lorica (Córdoba)	40.500	3,1	Chitagá (Norte de Santander)	31.000	0,0
Magangué (Bolívar)	42.000	0,0	El Carmen de Viboral (Antioquia)	29.850	0,0
Marsella (Risaralda)	37.725	-0,7	El Santuario (Antioquia)	29.167	-1,1
Moniquirá (Boyacá)	38.333	0,0	<b>Fusilade 2000, 200 centímetros cúbicos</b>		
Montería (Córdoba)	42.300	4,7	Abrego (Norte de Santander)	25.750	0,0
Neiva (Huila)	37.500	1,4	Aquitania (Boyacá)	23.750	0,0
Ocaña (Norte de Santander)	37.200	0,0	Cajamarca (Tolima)	25.000	-3,8
Palmira (Valle del Cauca)	35.800	-0,7	Cáqueza (Cundinamarca)	26.500	0,0
Paz de Ariporo (Casanare)	41.667	0,0	Chiquinquirá (Boyacá)	26.750	0,0
Pereira (Risaralda)	38.767	1,4	Cúcuta (Norte de Santander)	23.500	0,0
Pitalito (Huila)	38.500	0,0	El Carmen de Viboral (Antioquia)	24.000	-0,7
Popayán (Cauca)	38.000	-9,7	El Santuario (Antioquia)	26.333	0,0
Sabanalarga (Atlántico)	41.400	-3,7	Garzón (Huila)	24.000	0,0
San Alberto (Cesar)	39.250	0,6	Ocaña (Norte de Santander)	22.250	0,0
San Vicente de Chucurí (Santander)	40.500	6,6	Piedecuesta (Santander)	22.500	0,0
Santa Marta (Magdalena)	40.600	0,2	Tunja (Boyacá)	23.667	0,7
Santander de Quilichao (Cauca)	37.000	2,8	Ventaquemada (Boyacá)	24.000	0,0
Tuluá (Valle del Cauca)	38.550	-1,4	Villapinzón (Cundinamarca)	23.000	-8,0
Valledupar (Cesar)	42.400	3,2	<b>Galope EC, 1 litro</b>		
<b>Estelar 480 SL, 20 litros</b>			Cartagena (Bolívar)	14.327	0,2
Barranquilla (Atlántico)	197.453	1,4	Lorica (Córdoba)	14.000	-0,9
Cartagena (Bolívar)	192.758	0,0	Moniquirá (Boyacá)	13.000	0,0
La Plata (Huila)	173.250	0,0	Montería (Córdoba)	14.250	0,0
Lorica (Córdoba)	192.500	1,3	Sabanalarga (Atlántico)	15.050	0,3
Neiva (Huila)	178.800	0,0	San Marcos (Sucre)	14.500	0,0

**Cuadro 11. Insumos agrícolas. Precios de herbicidas (continuación)**  
**2012 (octubre)**

Productos y mercados	Precio medio septiembre	Variación porcentual	Productos y mercados	Precio medio septiembre	Variación porcentual
<b>Galope EC, 1 litro (continuación)</b>			<b>Glifosol SL, 1 litro (continuación)</b>		
Valledupar (Cesar)	15.000	0,0	Puerto López (Meta)	12.750	n.d.
Galope EC, 4 litros			Quimbaya (Quindío)	9.175	3,4
Cartagena (Bolívar)	53.573	1,6	Riosucio (Caldas)	8.983	2,1
Lorica (Córdoba)	50.125	0,0	Roldanillo (Valle del Cauca)	10.250	2,5
Moniquirá (Boyacá)	46.500	1,1	San Alberto (Cesar)	11.000	-8,3
Montería (Córdoba)	49.500	-1,0	Santander de Quilichao (Cauca)	10.500	10,8
Sabanalarga (Atlántico)	56.000	5,7	Silos (Norte de Santander)	11.000	3,1
San Marcos (Sucre)	54.000	0,0	Tuluá (Valle del Cauca)	10.000	0,7
Valledupar (Cesar)	57.000	0,0	Túquerres (Nariño)	10.000	0,0
			Villavicencio (Meta)	12.500	8,7
<b>Glifolaq 480 SL, 1 litro</b>			<b>Glifosol SL, 4 litros</b>		
<b>Apía (Risaralda)</b>	<b>9.733</b>	<b>0,9</b>	Abrego (Norte de Santander)	35.571	1,3
Armenia (Quindío)	8.675	1,5	Aguachica (Cesar)	36.900	3,9
Belén de Umbria (Risaralda)	9.425	3,3	Barbosa (Santander)	36.000	0,0
Caicedonia (Valle del Cauca)	8.925	0,0	Bucaramanga (Santander)*	38.000	4,1
Cajamarca (Tolima)	10.000	0,0	Buga (Valle del Cauca)	36.667	0,9
La Celia (Risaralda)	9.150	8,4	Calí (Valle del Cauca)	34.700	9,3
La Plata (Huila)	9.350	0,0	Chinácota (Norte de Santander)	34.250	0,7
La Virginia (Risaralda)	9.700	5,4	Chinchiná (Caldas)	32.875	4,4
Marsella (Risaralda)	9.050	-0,2	Corinto (Cauca)	36.250	18,9
Neiva (Huila)	9.200	0,0	Cúcuta (Norte de Santander)	33.100	1,8
Palmira (Valle del Cauca)	9.667	5,5	El Zulia (Norte de Santander)	35.425	-0,6
Pasto (Nariño)	10.000	-3,2	Fresno (Tolima)	31.575	0,0
Pitalito (Huila)	9.400	0,0	Girón (Santander)	37.000	2,8
Santa Rosa de Cabal (Risaralda)	8.800	1,5	Granada (Meta)	36.000	9,8
Sevilla (Valle del Cauca)	9.650	-0,5	Málaga (Santander)	44.000	1,1
Viterbo (Caldas)	9.375	0,0	Marsella (Risaralda)	36.000	4,3
			Moniquirá (Boyacá)	35.000	0,0
<b>Glifolaq 480 SL, 4 litros</b>			Montenegro (Quindío)	32.500	3,4
Belén de Umbria (Risaralda)	35.025	-1,0	Ocaña (Norte de Santander)	36.222	2,8
Caicedonia (Valle del Cauca)	33.250	0,0	Pamplona (Norte de Santander)	33.667	2,7
Cajamarca (Tolima)	38.000	2,7	Pasto (Nariño)	29.250	0,0
La Celia (Risaralda)	35.075	8,4	Pereira (Risaralda)	38.000	1,3
La Plata (Huila)	36.900	0,0	Piendamó (Cauca)	34.500	0,0
La Virginia (Risaralda)	37.875	5,2	Popayán (Cauca)	34.040	0,1
Marsella (Risaralda)	35.075	-4,7	Quimbaya (Quindío)	33.750	1,5
Neiva (Huila)	36.400	0,0	San Alberto (Cesar)	39.000	2,6
Palmira (Valle del Cauca)	35.000	4,5	Santander de Quilichao (Cauca)	36.167	14,0
Pitalito (Huila)	36.250	0,0	Silos (Norte de Santander)	34.500	6,2
			Tuluá (Valle del Cauca)	38.250	1,3
<b>Glifosol SL, 1 litro</b>			Villanueva (Casanare)	35.500	0,0
Abrego (Norte de Santander)	10.043	0,7	Villavicencio (Meta)	35.000	4,5
Andes (Antioquia)	11.233	4,7			
Anserma (Caldas)	9.275	0,0	<b>Glyphonex 480 SL, 1 litro</b>		
Barbosa (Santander)	10.000	0,0	Bucaramanga (Santander)	10.500	0,0
Bucaramanga (Santander)	11.500	0,0	Cúcuta (Norte de Santander)	9.500	0,0
Buga (Valle del Cauca)	10.000	2,6	Moniquirá (Boyacá)	10.333	3,3
Cajamarca (Tolima)	9.250	2,8	Ocaña (Norte de Santander)	10.125	5,2
Calí (Valle del Cauca)	9.700	9,6			
Cáqueza (Cundinamarca)	11.667	0,0	<b>Goal 2 EC, 250 centímetros cúbicos</b>		
Chinácota (Norte de Santander)	10.100	0,0	Abrego (Norte de Santander)*	19.357	0,0
Chinchiná (Caldas)	9.325	5,1	Anserma (Caldas)	39.050	0,0
Chitagá (Norte de Santander)	10.333	3,3	Aquitania (Boyacá)	26.000	0,0
Corinto (Cauca)	10.175	13,1	Duitama (Boyacá)	24.000	0,0
Cúcuta (Norte de Santander)	9.500	0,0	Fresno (Tolima)	26.725	0,8
El Carmen de Viboral (Antioquia)	8.483	1,2	Ocaña (Norte de Santander)	18.800	0,0
El Santuario (Antioquia)	9.200	2,2	Samacá (Boyacá)	22.000	0,0
El Zulia (Norte de Santander)	10.338	0,2	San Gil (Santander)	29.000	0,0
Fresno (Tolima)	8.525	-0,3	Socorro (Santander)	25.833	0,0
Granada (Meta)	10.300	16,4	Sogamoso (Boyacá)	25.000	0,0
Jamundí (Valle del Cauca)	10.700	7,0	Tunja (Boyacá)	23.667	0,0
Magangué (Bolívar)	11.500	4,5	Ubaté (Cundinamarca)	25.500	0,0
Málaga (Santander)	12.600	-1,6	Ventaquemada (Boyacá)	23.667	0,0
Manizales (Caldas)	9.875	12,9			
Marinilla (Antioquia)	9.750	11,4	<b>Gramafin SL, 1 litro</b>		
Moniquirá (Boyacá)	10.875	1,2	Abrego (Norte de Santander)	9.786	-0,5
Montenegro (Quindío)	8.925	3,5	Aguachica (Cesar)	11.250	0,0
Ocaña (Norte de Santander)	10.611	3,8	Agustín Codazzi (Cesar)	12.000	-2,7
Pamplona (Norte de Santander)	9.800	1,7	Andes (Antioquia)	12.183	0,0
Pasto (Nariño)	8.450	0,0	Bogotá, D. C.	11.725	2,0
Peñol (Antioquia)	9.667	7,4	Bucaramanga (Santander)	11.500	0,0
Pereira (Risaralda)	10.000	0,0	Cajamarca (Tolima)	13.250	1,9
Piendamó (Cauca)	9.825	3,4	Cartagena (Bolívar)	11.319	0,6
Popayán (Cauca)	10.500	1,9	Chiquinquirá (Boyacá)	12.250	6,5



**Cuadro 11. Insumos agrícolas. Precios de herbicidas (continuación)  
2012 (octubre)**

Productos y mercados	Precio medio septiembre	Variación porcentual	Productos y mercados	Precio medio septiembre	Variación porcentual
<b>Gramafin SL, 1 litro (continuación)</b>			<b>Gramoxone SL, 1 litro (continuación)</b>		
Corozal (Sucre)	12.667	0,0	Cachipay (Cundinamarca)	15.750	0,0
Cúcuta (Norte de Santander)	10.309	2,4	Cajamarca (Tolima)	13.500	3,8
El Carmen de Bolívar (Bolívar)	11.750	-3,1	Cali (Valle del Cauca)	13.800	-1,2
El Carmen de Viboral (Antioquia)	10.667	0,0	Cáqueza (Cundinamarca)	14.000	0,0
El Santuario (Antioquia)	10.333	0,0	Cartagena (Bolívar)	14.761	0,1
Entreríos (Antioquia)	10.950	0,0	Chiquinquirá (Boyacá)	13.000	-2,5
Fundación (Magdalena)	10.634	-4,4	Chocontá (Cundinamarca)	13.000	0,0
Garzón (Huila)	12.000	0,0	Corinto (Cauca)	13.333	0,0
Girón (Santander)	11.500	4,5	Corozal (Sucre)	13.750	0,0
Granada (Meta)	11.000	0,0	Cota (Cundinamarca)	13.333	0,0
La Unión (Antioquia)	10.750	0,0	Cúcuta (Norte de Santander)	12.950	-5,5
Lorica (Córdoba)	11.833	0,7	Duitama (Boyacá)	13.000	0,0
Magangué (Bolívar)	13.333	0,6	El Carmen de Bolívar (Bolívar)	15.000	0,0
Marinilla (Antioquia)	10.233	0,3	El Carmen de Viboral (Antioquia)	12.500	0,0
Medellín (Antioquia)	11.140	0,0	El Santuario (Antioquia)	12.000	0,0
Moniquirá (Boyacá)	12.500	0,0	Facatativá (Cundinamarca)	14.150	-4,1
Montería (Córdoba)	10.950	0,5	Fómeque (Cundinamarca)	14.000	0,0
Neiva (Huila)	10.800	0,0	Fresno (Tolima)	13.350	0,0
Ocaña (Norte de Santander)	9.900	0,0	Fundación (Magdalena)	14.000	0,0
Paz de Ariporo (Casanare)	13.667	0,0	Funza (Cundinamarca)	13.700	-1,8
Peñol (Antioquia)	9.833	4,2	Garzón (Huila)	13.667	0,0
Pitalito (Huila)	12.167	0,0	Girardot (Cundinamarca)	14.850	12,5
Rionegro (Antioquia)	10.100	0,0	Granada (Meta)	13.775	8,0
Sabanalarga (Atlántico)	12.067	0,6	Ipiales (Nariño)	12.950	0,0
San Alberto (Cesar)	11.550	-4,5	Lorica (Córdoba)	13.200	0,0
San Gil (Santander)	10.300	0,0	Madrid (Cundinamarca)	14.100	0,0
San Marcos (Sucre)	12.000	0,0	Málaga (Santander)	14.750	5,4
Santa Marta (Magdalena)	12.250	0,0	Manizales (Caldas)	12.800	4,9
Sincelejo (Sucre)	10.500	0,0	Marinilla (Antioquia)	12.567	-1,6
Socorro (Santander)	11.300	0,0	Medellín (Antioquia)	12.971	0,0
Tibaná (Boyacá)	12.500	0,0	Moniquirá (Boyacá)	13.667	0,0
Tunja (Boyacá)	12.000	0,0	Montería (Córdoba)	12.900	0,0
Valledupar (Cesar)	12.767	-5,0	Ocaña (Norte de Santander)	12.750	1,2
<b>Gramafin SL, 4 litros</b>			Palmira (Valle del Cauca)	13.125	0,8
Abrego (Norte de Santander)	36.000	0,0	Pasto (Nariño)	12.600	0,0
Aguachica (Cesar)	37.500	0,0	Peñol (Antioquia)	12.000	1,4
Agustín Codazzi (Cesar)	45.000	0,0	Pitalito (Huila)	13.700	0,0
Barbosa (Santander)	43.000	-1,1	Popayán (Cauca)	12.380	-1,5
Bogotá, D. C.	42.350	2,8	Puerto López (Meta)	18.750	1,4
Buesaco (Nariño)	45.000	-2,2	Pupiales (Nariño)	12.900	0,0
Cajamarca (Tolima)	50.000	-7,4	Samacá (Boyacá)	12.750	0,0
Cartagena (Bolívar)	41.923	-1,6	San Alberto (Cesar)	14.000	1,8
Cereté (Córdoba)	44.715	0,0	San Vicente (Antioquia)	12.350	0,0
Corozal (Sucre)	44.667	0,0	Santa Marta (Magdalena)	15.000	7,1
Cúcuta (Norte de Santander)	36.500	0,0	Santander de Quilichao (Cauca)*	13.025	1,0
Fundación (Magdalena)	39.858	-3,8	Sibaté (Cundinamarca)	13.300	1,8
Lorica (Córdoba)	44.667	-0,7	Subachoque (Cundinamarca)	14.500	0,0
Magangué (Bolívar)	48.000	0,0	Tibaná (Boyacá)	14.000	0,0
Medellín (Antioquia)	43.333	0,0	Tuluá (Valle del Cauca)	13.200	0,0
Moniquirá (Boyacá)	45.000	0,0	Tunja (Boyacá)	13.400	0,0
Montería (Córdoba)	41.500	-1,2	Túquerres (Nariño)*	13.360	0,0
Ocaña (Norte de Santander)	35.400	0,0	Valledupar (Cesar)	15.000	0,0
Paz de Ariporo (Casanare)	46.500	0,0	Vélez (Santander)	13.667	0,0
San Alberto (Cesar)	39.800	0,8	Ventaquemada (Boyacá)	14.000	0,0
San Gil (Santander)	38.733	0,0	Villanueva (Casanare)	15.750	0,0
Santa Marta (Magdalena)	43.000	-3,4	Villapinzón (Cundinamarca)	12.833	2,7
Sincelejo (Sucre)	41.000	0,0	Villavicencio (Meta)	16.625	-1,5
Socorro (Santander)	40.500	0,0			
Valledupar (Cesar)	46.167	0,0	<b>Gramoxone SL, 4 litros</b>		
<b>Gramafin SL, 500 centímetros cúbicos</b>			Barbosa (Santander)	49.000	1,0
Corozal (Sucre)	7.750	0,0	Bogotá, D. C.	54.329	-1,8
Garzón (Huila)	8.000	0,0	Bucaramanga (Santander)	50.750	0,5
Sogamoso (Boyacá)	9.250	0,0	Buesaco (Nariño)	47.000	-2,1
Ventaquemada (Boyacá)	8.000	0,0	Cajamarca (Tolima)	50.750	3,6
<b>Gramoxone SL, 1 litro</b>			Cali (Valle del Cauca)	50.833	-1,5
Abrego (Norte de Santander)	12.833	0,0	Cartagena (Bolívar)	49.693	0,4
Andes (Antioquia)	15.250	0,0	Corinto (Cauca)	50.000	2,0
Aquitania (Boyacá)	15.250	1,7	Corozal (Sucre)	54.000	0,0
Barbosa (Santander)	13.750	-1,8	Cúcuta (Norte de Santander)	49.375	-2,0
Bogotá, D. C.	14.250	-4,4	Fundación (Magdalena)	52.750	-1,9
Bucaramanga (Santander)	15.000	0,2	Garzón (Huila)	53.333	0,0
Buga (Valle del Cauca)	15.000	-3,2	Girardot (Cundinamarca)	54.500	4,8
			Granada (Meta)	47.925	2,2
			Ipiales (Nariño)	45.667	0,0
			Lorica (Córdoba)	48.875	-2,7



**Cuadro 11. Insumos agrícolas. Precios de herbicidas (continuación)  
2012 (octubre)**

Productos y mercados	Precio medio septiembre	Variación porcentual	Productos y mercados	Precio medio septiembre	Variación porcentual
<b>Gramoxone SL, 4 litros (continuación)</b>			<b>Karmex WG, 1 kilogramo (continuación)</b>		
Málaga (Santander)	52.000	-1,0	Santander de Quilichao (Cauca)	26.750	0,9
Medellín (Antioquia)	47.975	-0,1	Silos (Norte de Santander)	27.167	2,5
Moniquirá (Boyacá)	51.000	0,0	<b>Kuron-M SL, 20 litros</b>		
Montería (Córdoba)	49.750	8,7	Buga (Valle del Cauca)	275.000	0,0
Ocaña (Norte de Santander)	49.800	0,0	Cartagena (Bolívar)	256.509	-6,7
Pasto (Nariño)	47.950	0,0	Fundación (Magdalena)	256.332	3,0
Pitalito (Huila)	51.500	0,0	Lorica (Córdoba)	227.500	-4,8
Popayán (Cauca)	45.800	-0,4	Montería (Córdoba)	232.000	0,0
Puerto López (Meta)	62.750	-14,0	San Marcos (Sucre)	250.000	0,0
Sabana de Torres (Santander)	53.000	-2,8	<b>Kuron-M SL, 4 litros</b>		
San Alberto (Cesar)	53.500	4,9	Aguachica (Cesar)	46.833	-2,9
San Vicente de Chucurí (Santander)	54.500	-8,4	Buga (Valle del Cauca)	56.000	0,0
Tuluá (Valle del Cauca)	51.100	-0,5	Cartagena (Bolívar)	51.786	-2,3
Túquerres (Nariño)	46.000	0,0	Corozal (Sucre)	57.500	0,0
Valledupar (Cesar)	55.000	0,0	Fundación (Magdalena)	53.711	3,3
Vélez (Santander)	51.500	1,0	Lorica (Córdoba)	46.750	-0,5
Villavicencio (Meta)	53.200	-1,5	Montería (Córdoba)	48.333	2,8
<b>Invesamina 480 SL, 1 litro</b>			Ocaña (Norte de Santander)	51.667	0,0
Abrego (Norte de Santander)	10.000	0,0	San Alberto (Cesar)	57.500	22,3
Aguachica (Cesar)	10.500	-1,6	San Marcos (Sucre)	50.000	0,0
Agustín Codazzi (Cesar)	10.667	-3,0	San Vicente de Chucurí (Santander)	57.750	0,4
Bucaramanga (Santander)*	10.333	0,0	Sincelejo (Sucre)	56.333	12,7
Cartagena (Bolívar)	10.000	0,0	Valledupar (Cesar)	51.503	-2,8
Girón (Santander)	12.000	9,1	<b>Panzer 480 SL, 1 litro</b>		
Magangué (Bolívar)	11.500	-4,2	Agustín Codazzi (Cesar)	12.000	2,9
Ocaña (Norte de Santander)	10.000	0,0	Barbosa (Santander)	10.500	0,0
Sabanalarga (Atlántico)	11.100	-5,9	Betania (Antioquia)	11.250	2,3
San Alberto (Cesar)	9.700	-6,3	Bogotá, D. C.	11.350	3,2
Vélez (Santander)	10.500	0,0	Bucaramanga (Santander)	11.000	0,0
<b>Invesamina 480 SL, 4 litros</b>			Cartagena (Bolívar)	10.933	0,0
Agustín Codazzi (Cesar)	39.000	-2,5	Cereté (Córdoba)	10.735	0,3
Bucaramanga (Santander)	35.500	0,0	Corozal (Sucre)	11.500	0,0
Cartagena (Bolívar)	37.000	0,0	Cúcuta (Norte de Santander)	9.967	-1,3
Magangué (Bolívar)	40.000	0,0	El Carmen de Bolívar (Bolívar)	11.500	-3,2
Ocaña (Norte de Santander)	31.667	0,0	El Carmen de Viboral (Antioquia)	10.112	1,1
Sabanalarga (Atlántico)	35.433	-7,7	El Santuario (Antioquia)	9.625	1,3
San Alberto (Cesar)	33.850	-3,3	Fundación (Magdalena)	12.000	-0,8
Vélez (Santander)	33.750	0,7	Girardot (Cundinamarca)	10.750	7,5
<b>Invesamina 720 SL, 1 litro</b>			Granada (Meta)	12.033	7,4
Aguachica (Cesar)	12.700	4,1	Guarne (Antioquia)	9.967	0,2
Agustín Codazzi (Cesar)	12.333	-5,1	La Ceja (Antioquia)	10.533	1,3
Bogotá, D. C.	12.500	4,2	La Pintada (Antioquia)	10.985	4,8
Cartagena (Bolívar)	12.500	0,0	La Unión (Antioquia)	10.085	1,9
Cúcuta (Norte de Santander)	12.390	5,4	Lorica (Córdoba)	10.800	8,0
El Carmen de Bolívar (Bolívar)	12.333	-2,3	Magangué (Bolívar)	11.333	0,0
Ocaña (Norte de Santander)	12.000	0,0	Marinilla (Antioquia)	10.530	12,2
Pamplona (Norte de Santander)	12.500	0,0	Medellín (Antioquia)	10.719	1,6
Paz de Ariporo (Casanare)	16.500	0,0	Moniquirá (Boyacá)	11.625	2,2
Sabanalarga (Atlántico)	13.533	-6,0	Montería (Córdoba)	11.175	5,7
Santa María (Magdalena)	12.850	-7,2	Ocaña (Norte de Santander)	11.143	5,4
Valledupar (Cesar)	13.000	-2,5	Pamplona (Norte de Santander)	11.000	0,0
<b>Invesamina 720 SL, 4 litros</b>			Peñol (Antioquia)	10.250	5,1
Aguachica (Cesar)	43.250	0,0	Rionegro (Antioquia)	10.200	0,0
Agustín Codazzi (Cesar)	46.000	-1,4	Sabanalarga (Atlántico)	11.433	-4,7
Barbosa (Santander)	44.000	-8,3	San Alberto (Cesar)	12.000	0,0
Bogotá, D. C.	44.000	2,3	San Gil (Santander)	11.250	0,0
Cartagena (Bolívar)	45.000	0,0	San Marcos (Sucre)	12.000	0,0
Cereté (Córdoba)	46.870	0,0	San Pedro de los Milagros (Antioquia)	10.885	11,9
Cúcuta (Norte de Santander)	41.750	0,0	San Vicente (Antioquia)	10.067	0,0
El Carmen de Bolívar (Bolívar)	46.000	1,5	Santa Bárbara (Antioquia)	11.700	0,9
Ocaña (Norte de Santander)	42.000	0,0	Santa Marta (Magdalena)	10.550	-3,7
Paz de Ariporo (Casanare)	49.500	0,0	Sincelejo (Sucre)	10.500	0,0
Sabanalarga (Atlántico)	49.700	-5,3	Socorro (Santander)	10.400	0,0
<b>Karmex WG, 1 kilogramo</b>			Sogamoso (Boyacá)	13.000	0,0
Bucaramanga (Santander)*	27.900	6,2	Tunja (Boyacá)	11.833	0,0
Manizales (Caldas)	27.300	0,0	Túquerres (Nariño)*	10.333	-3,1
Moniquirá (Boyacá)	25.667	3,4	Valledupar (Cesar)	12.600	0,0
Ocaña (Norte de Santander)	26.500	0,0	Villavicencio (Meta)	14.667	8,6
Pamplona (Norte de Santander)	27.000	-20,6	<b>Panzer 480 SL, 250 centímetros cúbicos</b>		
San Gil (Santander)	28.500	0,0	El Carmen de Viboral (Antioquia)	4.210	0,0
			La Unión (Antioquia)	4.395	4,8

**Cuadro 11. Insumos agrícolas. Precios de herbicidas (continuación)  
2012 (octubre)**

Productos y mercados	Precio medio septiembre	Variación porcentual	Productos y mercados	Precio medio septiembre	Variación porcentual
<b>Panzer 480 SL, 250 centímetros cúbicos (continuación)</b>			<b>Pastar 360 SL, 1 litro (continuación)</b>		
Medellín (Antioquia)	5.500	4,8	Fundación (Magdalena)	35.944	1,5
Pasto (Nariño)	3.975	0,6	Lorica (Córdoba)	36.500	-3,9
San Marcos (Sucre)	4.500	0,0	Magangué (Bolívar)	40.000	0,0
<b>Panzer 480 SL, 4 litros</b>			Montería (Córdoba)	35.500	1,9
Agustín Codazzi (Cesar)	43.333	1,6	San Marcos (Sucre)	41.000	0,0
Barbosa (Santander)	36.000	0,0	Villeta (Cundinamarca)	38.875	0,6
Bogotá, D. C.	40.900	5,4	<b>Pastar 360 SL, 10 litros</b>		
Bucaramanga (Santander)*	40.000	0,0	Barranquilla (Atlántico)	396.588	3,5
Cajamarca (Tolima)	38.000	0,0	Cartagena (Bolívar)	384.088	0,0
Cartagena (Bolívar)	40.633	0,0	Fundación (Magdalena)	341.990	-0,6
Cereté (Córdoba)	40.665	5,1	Montería (Córdoba)	330.000	-0,8
Corozal (Sucre)	40.333	0,0	<b>Pencal WG, 1 kilogramo</b>		
Cúcuta (Norte de Santander)	39.267	7,1	Chinchiná (Caldas)	24.825	0,1
El Carmen de Bolívar (Bolívar)	42.000	-1,2	Moniquirá (Boyacá)	24.000	0,0
Fundación (Magdalena)	42.000	-1,6	Ocaña (Norte de Santander)	23.000	0,0
Girón (Santander)	39.000	9,9	Santander de Quilichao (Cauca)	25.750	0,0
Granada (Meta)	39.333	0,9	<b>Plenum EW, 4 litros</b>		
La Pintada (Antioquia)	42.165	4,4	Cartagena (Bolívar)	216.857	0,0
Lorica (Córdoba)	38.333	-0,4	La Pintada (Antioquia)	203.229	0,1
Magangué (Bolívar)	41.500	1,2	Lorica (Córdoba)	197.500	0,0
Medellín (Antioquia)	41.220	6,3	Montería (Córdoba)	185.250	-6,0
Moniquirá (Boyacá)	36.750	-1,0	<b>Profiamina 720 SL, 1 litro</b>		
Montería (Córdoba)	41.750	7,3	Abrego (Norte de Santander)	11.500	0,0
Ocaña (Norte de Santander)	38.200	7,9	Buga (Valle del Cauca)	11.900	1,3
Paz de Ariporo (Casanare)	40.000	0,0	Cajamarca (Tolima)	11.500	4,5
Sabanalarga (Atlántico)	42.250	-1,7	Cali (Valle del Cauca)	11.167	1,5
San Alberto (Cesar)	37.500	1,4	Cartago (Valle del Cauca)	11.650	1,7
San Gil (Santander)	38.500	0,0	Corinto (Cauca)	11.350	-3,0
San Marcos (Sucre)	46.000	0,0	Cúcuta (Norte de Santander)	11.750	1,3
Santa Marta (Magdalena)	40.000	-5,0	El Zulia (Norte de Santander)	12.146	-0,1
Socorro (Santander)	37.333	0,0	Espinal (Tolima)	11.650	0,0
Valledupar (Cesar)	43.000	-4,1	Fresno (Tolima)	12.075	0,0
Villavicencio (Meta)	41.833	4,6	Girardot (Cundinamarca)	10.450	0,0
<b>Panzer 480 SL, 20 litros</b>			Ocaña (Norte de Santander)	11.750	0,0
Cartagena (Bolívar)	199.300	0,0	Pereira (Risaralda)	10.450	0,0
Lorica (Córdoba)	185.500	7,5	San Alberto (Cesar)	12.750	4,1
Montería (Córdoba)	197.333	1,2	Tuluá (Valle del Cauca)	11.250	-2,2
Socorro (Santander)	172.000	0,0	<b>Profiamina 720 SL, 4 litros</b>		
<b>Paraquat Agrogen 200 SL, 1 litro</b>			Buga (Valle del Cauca)	43.200	0,0
Abrego (Norte de Santander)	9.750	1,6	Cartago (Valle del Cauca)	40.250	-4,6
Bogotá, D. C.	12.186	-8,6	El Zulia (Norte de Santander)	41.940	-3,8
Cajamarca (Tolima)	11.600	0,9	Espinal (Tolima)	44.850	0,0
Cáqueza (Cundinamarca)	13.000	0,0	Fresno (Tolima)	42.350	0,0
Chinácota (Norte de Santander)	12.500	0,0	Moniquirá (Boyacá)	43.500	0,4
Corinto (Cauca)	12.000	9,1	Ocaña (Norte de Santander)	42.750	0,0
Fómeque (Cundinamarca)	11.500	0,0	Tuluá (Valle del Cauca)	45.667	3,0
Garzón (Huila)	11.750	0,0	<b>Roundup 747 SG, 1 kilogramo</b>		
Granada (Meta)	10.500	0,0	Belén de Umbría (Risaralda)	20.033	1,0
Magangué (Bolívar)	13.500	0,0	Cali (Valle del Cauca)	19.500	5,4
Montería (Córdoba)	10.267	-1,6	Cartago (Valle del Cauca)	20.675	13,9
Ocaña (Norte de Santander)	9.667	0,0	Fundación (Magdalena)	21.500	-6,5
San Vicente de Chucurí (Santander)	11.500	-4,2	Manizales (Caldas)	18.550	7,8
Sincelejo (Sucre)	10.250	0,0	Medellín (Antioquia)	18.450	0,0
Villavicencio (Meta)	13.250	0,0	Montenegro (Quindío)	18.300	3,5
<b>Paraquat Agrogen 200 SL, 4 litros</b>			Neiva (Huila)	24.200	0,0
Abrego (Norte de Santander)	35.500	0,0	Palmira (Valle del Cauca)	19.667	0,9
Bogotá, D. C.	39.867	-0,9	Pereira (Risaralda)	19.450	2,4
Cajamarca (Tolima)	41.167	0,4	Pitalito (Huila)	23.700	0,0
Garzón (Huila)	41.500	0,0	Sabana de Torres (Santander)	25.000	6,4
Granada (Meta)	35.750	-1,4	Santa Marta (Magdalena)	22.750	0,0
Magangué (Bolívar)	48.000	7,9	Santa Rosa de Cabal (Risaralda)	19.300	1,6
Montería (Córdoba)	36.500	-1,4	Tuluá (Valle del Cauca)	22.650	-0,4
Ocaña (Norte de Santander)	35.400	0,0	<b>Roundup 747 SG, 50 gramos</b>		
Villavicencio (Meta)	41.000	0,0	Apía (Risaralda)	1.800	-5,3
<b>Pastar 360 SL, 1 litro</b>			Aquitania (Boyacá)	2.500	0,0
Barranquilla (Atlántico)	39.994	0,0	Belén de Umbría (Risaralda)	2.000	8,1
Cartagena (Bolívar)	39.244	0,0	Bogotá, D. C.	2.575	14,4
Cereté (Córdoba)	35.457	0,0	Cartago (Valle del Cauca)	1.775	n.d.
Corozal (Sucre)*	37.500	0,0			
El Carmen de Bolívar (Bolívar)	37.500	-2,6			

**Cuadro 11. Insumos agrícolas. Precios de herbicidas (continuación)  
2012 (octubre)**

Productos y mercados	Precio medio septiembre	Variación porcentual	Productos y mercados	Precio medio septiembre	Variación porcentual
<b>Roundup 747 SG, 50 gramos (continuación)</b>			<b>Roundup activo, 1 litro (continuación)</b>		
Chiquinquirá (Boyacá)	2.000	0,0	Sincelejo (Sucre)	12.500	0,0
Ipiales (Nariño)	1.900	0,0	Tuluá (Valle del Cauca)	12.433	0,5
Manizales (Caldas)	1.850	0,0	Túquerres (Nariño)*	11.667	2,9
Piedecuesta (Santander)	2.750	22,2	Valledupar (Cesar)	14.250	11,8
Pitalito (Huila)	2.200	0,0	Vélez (Santander)	12.500	0,0
Pupiales (Nariño)	2.750	0,0	Villanueva (Casanare)	13.500	0,0
Riosucio (Caldas)	1.850	2,8	Villavicencio (Meta)	13.917	6,0
Samacá (Boyacá)	2.000	-20,0	<b>Roundup activo, 10 litros</b>		
Sogamoso (Boyacá)	2.250	0,0	Bogotá, D. C.	117.500	-2,1
Tibaná (Boyacá)	2.500	0,0	Bucaramanga (Santander)	104.000	-1,0
Tunja (Boyacá)	2.575	-4,6	Buga (Valle del Cauca)	116.000	2,4
Túquerres (Nariño)	2.000	0,0	Cereté (Córdoba)	108.450	0,0
Ventaquemada (Boyacá)	2.750	10,0	Cúcuta (Norte de Santander)	108.600	1,0
Villapinzón (Cundinamarca)	2.800	0,0	Girardot (Cundinamarca)	113.150	5,7
Villavicencio (Meta)	2.750	4,8	La Plata (Huila)	111.750	0,0
<b>Roundup activo, 1 litro</b>			Neiva (Huila)	107.333	0,0
Abrego (Norte de Santander)	11.667	0,0	Pitalito (Huila)	113.833	0,0
Agustín Codazzi (Cesar)	14.000	0,0	Santa Marta (Magdalena)	107.050	-2,7
Anserma (Caldas)	11.250	0,0	Tuluá (Valle del Cauca)	112.750	1,5
Apía (Risaralda)	12.217	0,0	Villavicencio (Meta)	114.000	2,7
Armenia (Quindío)	11.617	0,1	<b>Roundup activo, 4 litros</b>		
Barbosa (Santander)	12.250	4,3	Abrego (Norte de Santander)	45.750	0,0
Belén de Umbria (Risaralda)	12.160	2,8	Agustín Codazzi (Cesar)	52.500	5,0
Bogotá, D. C.	13.511	4,2	Apía (Risaralda)	46.375	0,0
Bucaramanga (Santander)*	12.240	1,7	Armenia (Quindío)	45.450	1,2
Buga (Valle del Cauca)	12.700	1,7	Belén de Umbria (Risaralda)	47.438	2,2
Cajamarca (Tolima)	13.050	0,4	Bogotá, D. C.	46.488	1,9
Calarcá (Quindío)	11.975	1,5	Bucaramanga (Santander)*	44.500	1,7
Cali (Valle del Cauca)	12.538	3,3	Buga (Valle del Cauca)	49.333	2,5
Cartago (Valle del Cauca)	12.100	0,4	Cajamarca (Tolima)	48.500	-3,0
Cereté (Córdoba)	12.580	1,9	Calarcá (Quindío)	44.050	1,3
Chinchiná (Caldas)	12.225	2,1	Cali (Valle del Cauca)	48.800	2,7
Corinto (Cauca)	12.833	5,5	Cereté (Córdoba)	47.813	5,0
Cúcuta (Norte de Santander)	12.400	0,0	Corinto (Cauca)	47.667	5,9
El Carmen de Bolívar (Bolívar)	14.250	5,6	Cúcuta (Norte de Santander)	46.667	0,7
Fresno (Tolima)	12.133	0,0	Fresno (Tolima)	46.900	0,0
Fundación (Magdalena)	13.133	5,1	Fundación (Magdalena)	49.633	-0,3
Garzón (Huila)	12.133	2,5	Garzón (Huila)	48.233	2,8
Girardot (Cundinamarca)	13.167	10,6	Girardot (Cundinamarca)	50.133	7,2
Granada (Meta)	12.551	4,6	Granada (Meta)	44.482	7,3
Jamundí (Valle del Cauca)	13.700	-2,1	La Celia (Risaralda)	47.625	4,1
La Celia (Risaralda)	11.850	5,8	La Plata (Huila)	47.550	0,0
La Plata (Huila)	12.200	0,0	La Unión (Valle del Cauca)	48.450	7,0
La Unión (Valle del Cauca)	12.000	0,8	La Virginia (Risaralda)	46.700	-2,4
La Virginia (Risaralda)	12.300	7,9	Lorica (Córdoba)	50.000	8,1
Lorica (Córdoba)	13.500	8,0	Magangué (Bolívar)*	48.333	4,3
Magangué (Bolívar)	12.333	2,8	Manizales (Caldas)	44.600	0,0
Málaga (Santander)	14.500	-3,3	Marsella (Risaralda)	46.375	1,6
Manizales (Caldas)	11.950	0,0	Moniquirá (Boyacá)	43.000	0,0
Marsella (Risaralda)	11.850	0,9	Neira (Caldas)	45.650	0,0
Moniquirá (Boyacá)	12.167	1,4	Neiva (Huila)	47.900	0,0
Montenegro (Quindío)	11.300	1,6	Ocaña (Norte de Santander)	41.833	0,0
Neiva (Huila)	12.167	0,0	Palmira (Valle del Cauca)	45.800	-1,5
Ocaña (Norte de Santander)	12.000	0,0	Paz de Ariporo (Casanare)	47.500	0,0
Palmira (Valle del Cauca)	11.875	0,4	Pereira (Risaralda)	46.513	-0,5
Pamplona (Norte de Santander)	13.000	0,0	Piendamó (Cauca)	45.000	-0,6
Pasto (Nariño)	11.300	-2,0	Pitalito (Huila)	48.725	0,0
Paz de Ariporo (Casanare)	14.500	0,0	Popayán (Cauca)	45.071	2,9
Pereira (Risaralda)	12.100	0,4	Puerto López (Meta)	52.200	4,4
Piendamó (Cauca)	11.850	2,6	Quimbaya (Quindío)	33.517	-26,3
Pitalito (Huila)	12.550	0,0	Riosucio (Caldas)	45.650	1,2
Popayán (Cauca)	11.850	0,0	Roldanillo (Valle del Cauca)	48.850	3,6
Puerto López (Meta)	13.667	2,5	Sabana de Torres (Santander)	49.333	1,4
Pupiales (Nariño)	12.500	0,0	Sabanalarga (Atlántico)	52.300	7,8
Quimbaya (Quindío)	11.817	2,5	San Alberto (Cesar)	45.250	7,7
Riosucio (Caldas)	12.283	1,5	San Gil (Santander)	45.500	0,0
Roldanillo (Valle del Cauca)	12.600	3,3	Santa Marta (Magdalena)	47.750	0,5
Sabanalarga (Atlántico)	12.900	-0,8	Santa Rosa de Cabal (Risaralda)	47.417	4,2
San Gil (Santander)	13.500	0,0	Santander de Quilichao (Cauca)	47.000	-0,5
Santa Marta (Magdalena)	13.125	-1,1	Sevilla (Valle del Cauca)	47.733	0,0
Santa Rosa de Cabal (Risaralda)	11.567	0,0	Silos (Norte de Santander)	47.000	1,1
Santander de Quilichao (Cauca)	12.600	1,2	Tuluá (Valle del Cauca)	48.833	1,4
Sevilla (Valle del Cauca)	12.267	0,0	Túquerres (Nariño)	42.667	0,0
Silos (Norte de Santander)	14.000	7,7			

**Cuadro 11. Insumos agrícolas. Precios de herbicidas (continuación)  
2012 (octubre)**

Productos y mercados	Precio medio septiembre	Variación porcentual	Productos y mercados	Precio medio septiembre	Variación porcentual
<b>Roundup activo, 4 litros (continuación)</b>			<b>Sencor 480 SC, 200 centímetros cúbicos (continuación)</b>		
Valledupar (Cesar)	53.400	9,0	Silos (Norte de Santander)	24.000	-2,0
Vélez (Santander)	45.000	0,0	Tibaná (Boyacá)	23.500	0,0
Villanueva (Casanare)	49.000	0,0	Tunja (Boyacá)	22.400	1,8
Villavicencio (Meta)	47.750	5,7	Túquerres (Nariño)	22.000	-2,2
Yopal (Casanare)	43.744	0,0	Ubaté (Cundinamarca)	22.750	0,0
<b>Roundup SL, 1 litro</b>			<b>Tordon 101 SL, 1 litro</b>		
Andes (Antioquia)	12.167	3,7	Aguachica (Cesar)	28.167	0,2
Aquitania (Boyacá)	14.500	0,0	Aguazul (Casanare)	32.000	0,0
Cachipay (Cundinamarca)	12.900	0,0	Agustín Codazzi (Cesar)	32.500	4,8
Cáqueza (Cundinamarca)	13.000	4,0	Andes (Antioquia)	30.050	0,0
Chiquinquirá (Boyacá)	11.833	2,9	Anserma (Caldas)	29.250	0,0
Chocontá (Cundinamarca)	12.000	0,0	Apía (Risaralda)	29.425	0,0
Cota (Cundinamarca)	11.600	0,0	Armenia (Quindío)	27.400	-0,7
Duitama (Boyacá)	13.000	0,0	Barranquilla (Atlántico)	29.274	0,0
El Carmen de Viboral (Antioquia)	11.400	0,0	Belén de Umbría (Risaralda)	28.675	0,0
El Santuario (Antioquia)	11.000	0,0	Bogotá, D. C.	29.889	1,1
Entreríos (Antioquia)	12.020	3,6	Bucaramanga (Santander)*	30.000	0,0
Fómeque (Cundinamarca)	12.500	0,0	Buga (Valle del Cauca)	30.200	0,0
Guaduas (Cundinamarca)	14.000	0,0	Cajamarca (Tolima)	28.167	0,6
Ipiales (Nariño)	11.767	0,0	Cali (Valle del Cauca)	30.033	0,7
La Dorada (Caldas)	11.600	0,9	Cartagena (Bolívar)	28.847	-0,5
La Pintada (Antioquia)	12.460	4,8	Cartago (Valle del Cauca)	28.650	0,0
Marinilla (Antioquia)	12.180	4,4	Cereté (Córdoba)	26.305	-4,5
Medellín (Antioquia)	12.017	1,4	Chiquinquirá (Boyacá)	26.600	6,4
Montería (Córdoba)	13.000	7,0	Corinto (Cauca)	29.900	0,5
Pacho (Cundinamarca)	12.750	0,0	Corozal (Sucre)*	28.667	0,0
Peñol (Antioquia)	10.500	0,0	Cota (Cundinamarca)	27.000	0,0
Samacá (Boyacá)	12.500	4,2	El Carmen de Bolívar (Bolívar)	28.750	0,0
Santa Bárbara (Antioquia)	13.000	1,2	El Carmen de Viboral (Antioquia)	26.825	0,0
Santa Rosa de Osos (Antioquia)	12.750	2,0	El Santuario (Antioquia)	28.250	0,0
Sibaté (Cundinamarca)	12.000	-0,6	Entreríos (Antioquia)	27.555	0,2
Sogamoso (Boyacá)	13.000	0,0	Fómeque (Cundinamarca)	31.500	0,0
Tibaná (Boyacá)	12.250	0,0	Fundación (Magdalena)	29.974	1,4
Tunja (Boyacá)	12.500	2,0	Girardot (Cundinamarca)	29.467	8,3
Ubaté (Cundinamarca)*	13.250	0,0	Guarne (Antioquia)	27.080	-1,5
Ventaquemada (Boyacá)	12.250	0,0	La Pintada (Antioquia)	28.282	0,0
Villapinzón (Cundinamarca)	12.167	5,8	La Virginia (Risaralda)	29.250	-1,5
Villeta (Cundinamarca)	12.400	4,9	Lebrija (Santander)	28.000	0,0
<b>Roundup SL, 4 litros</b>			<b>Lorica (Córdoba)</b>		
Cartagena (Bolívar)	51.164	3,8	Magangué (Bolívar)	27.250	-0,9
Chiquinquirá (Boyacá)	44.667	2,3	Manizales (Caldas)	30.500	0,0
Duitama (Boyacá)	44.500	0,0	Manizales (Caldas)	29.025	0,0
La Dorada (Caldas)	45.600	1,2	Marinilla (Antioquia)	27.203	-0,4
Medellín (Antioquia)	44.300	4,6	Marsella (Risaralda)	29.175	0,0
Montería (Córdoba)	46.750	0,0	Medellín (Antioquia)	28.301	-2,0
Piedecuesta (Santander)	46.500	4,5	Montería (Córdoba)	25.250	-5,6
Tibaná (Boyacá)	47.000	0,0	Neira (Caldas)	29.750	0,0
Tunja (Boyacá)	43.500	0,0	Ocaña (Norte de Santander)	29.250	0,0
<b>Sencor 480 SC, 1 litro</b>			<b>Pacho (Cundinamarca)</b>		
Chiquinquirá (Boyacá)	88.500	-1,7	Palmira (Valle del Cauca)	30.500	0,0
Cota (Cundinamarca)	109.000	0,0	Palmira (Valle del Cauca)	29.667	2,3
Ipiales (Nariño)	118.500	0,0	Pamplona (Norte de Santander)*	31.000	0,0
Sibaté (Cundinamarca)	100.500	-9,3	Pasto (Nariño)	29.500	0,0
Subachoque (Cundinamarca)	111.000	0,0	Paz de Ariporo (Casanare)	30.000	0,0
Ubaté (Cundinamarca)	102.500	0,0	Pereira (Risaralda)	28.188	-0,5
<b>Sencor 480 SC, 200 centímetros cúbicos</b>			<b>Piedecuesta (Santander)</b>		
Abrego (Norte de Santander)	23.500	0,0	Puerto López (Meta)	26.500	-3,6
Aquitania (Boyacá)	24.250	0,0	Ríosucio (Caldas)	33.650	0,0
Cáqueza (Cundinamarca)	25.500	2,0	Roldanillo (Valle del Cauca)	29.500	-3,3
Chinácota (Norte de Santander)	23.000	0,0	Sabanalarga (Atlántico)	29.125	0,0
Chitagá (Norte de Santander)	24.000	0,0	San Alberto (Cesar)	28.667	-3,6
El Carmen de Viboral (Antioquia)	23.303	0,0	San Gil (Santander)	27.667	-10,8
El Santuario (Antioquia)	22.375	0,0	San Marcos (Sucre)	31.000	0,0
Ipiales (Nariño)	25.325	-0,5	Santa Marta (Magdalena)	29.500	0,0
Marinilla (Antioquia)	22.253	-4,6	Santa Rosa de Cabal (Risaralda)	30.633	0,0
Medellín (Antioquia)	22.500	0,0	Santander de Quilichao (Cauca)	28.225	-1,7
Ocaña (Norte de Santander)	23.500	0,0	Sincelejo (Sucre)	29.000	-1,7
Pamplona (Norte de Santander)	23.000	0,0	Tuluá (Valle del Cauca)	27.833	0,0
Pasto (Nariño)	24.250	-6,1	Ubaté (Cundinamarca)	28.450	1,2
Piedecuesta (Santander)	21.500	0,0	Valledupar (Cesar)	29.000	0,0
Samacá (Boyacá)	21.000	-4,5	Villanueva (Casanare)	30.850	2,4
			Villavicencio (Meta)	28.700	0,0
			Villeta (Cundinamarca)	30.883	-2,6
			Viterbo (Caldas)	30.375	1,5
			Yopal (Casanare)	28.700	0,0
				27.548	0,0

**Cuadro 11. Insumos agrícolas. Precios de herbicidas (conclusión)  
2012 (octubre)**

Productos y mercados	Precio medio septiembre	Variación porcentual	Productos y mercados	Precio medio septiembre	Variación porcentual
<b>Tordon 101 SL, 4 litros</b>			<b>Tordon 101 SL, 20 litros (continuación)</b>		
Aguachica (Cesar)	95.375	-3,9	Montería (Córdoba)	456.667	-3,5
Aguazul (Casanare)	115.000	0,0	Villavicencio (Meta)	549.900	-0,6
Armenia (Quindío)	106.450	0,0	<b>Touchdown IQ SL, 1 litro</b>		
Barranquilla (Atlántico)	115.196	0,0	Cajamarca (Tolima)	13.167	3,3
Bogotá, D. C.	109.833	-3,1	Fresno (Tolima)	12.750	0,0
Bucaramanga (Santander)*	99.000	-4,8	Neiva (Huila)	13.650	0,0
Buga (Valle del Cauca)	116.125	-0,1	Vélez (Santander)	14.250	0,0
Cajamarca (Tolima)	115.333	1,2	<b>Tronador SL, 4 litros</b>		
Cali (Valle del Cauca)	113.800	0,0	Abrego (Norte de Santander)	43.000	0,0
Cartagena (Bolívar)	114.496	-0,2	Aguachica (Cesar)	37.000	0,0
Cereté (Córdoba)	104.395	0,0	Agustín Codazzi (Cesar)	43.000	-1,1
Corozal (Sucre)	117.500	0,0	Barbosa (Santander)	35.333	-0,5
El Carmen de Bolívar (Bolívar)	110.000	-1,3	Barranquilla (Atlántico)	43.018	0,0
Fundación (Magdalena)	95.480	-14,0	Bogotá, D. C.	38.250	-4,4
Girardot (Cundinamarca)	118.150	1,5	Bucaramanga (Santander)	55.500	-7,5
La Pintada (Antioquia)	110.129	0,3	Cartagena (Bolívar)	42.450	0,0
La Virginia (Risaralda)	114.883	-2,8	Corozal (Sucre)	42.500	1,2
Lorica (Córdoba)	107.000	-0,7	El Carmen de Bolívar (Bolívar)	45.333	-0,9
Magangué (Bolívar)	116.333	0,0	Lorica (Córdoba)	39.000	-5,5
Manizales (Caldas)	110.925	0,0	Magangué (Bolívar)	42.000	-2,3
Marsella (Risaralda)	113.175	-4,1	Moniquirá (Boyacá)	35.750	0,0
Medellín (Antioquia)	105.375	0,0	Montería (Córdoba)	40.500	2,5
Montería (Córdoba)	103.750	-0,5	Ocaña (Norte de Santander)	40.125	0,0
Neira (Caldas)	114.000	0,0	Paz de Ariporo (Casanare)	43.333	0,0
Ocaña (Norte de Santander)	111.500	0,0	Sabanalarga (Atlántico)	42.000	0,0
Palmira (Valle del Cauca)	106.333	-6,7	San Alberto (Cesar)	38.750	-0,1
Paz de Ariporo (Casanare)	110.000	0,0	Sincelejo (Sucre)	40.000	5,3
Pereira (Risaralda)	108.838	0,2	Valledupar (Cesar)	44.518	-1,1
Piedecuesta (Santander)	101.000	5,2	Vélez (Santander)	35.500	0,0
Puerto López (Meta)	117.100	-7,9	<b>Tronador SL, 20 litros</b>		
Roldanillo (Valle del Cauca)	112.950	0,0	Agustín Codazzi (Cesar)	200.000	2,6
Sabanalarga (Atlántico)	110.500	n.d.	Barranquilla (Atlántico)	201.918	0,0
San Alberto (Cesar)	107.333	-2,7	Bogotá, D. C.	174.900	-5,5
San Gil (Santander)	97.500	0,0	Cartagena (Bolívar)	195.066	0,0
San Marcos (Sucre)	113.500	0,0	Lorica (Córdoba)	186.667	-1,2
Santa Marta (Magdalena)	122.933	0,0	Moniquirá (Boyacá)	162.500	0,0
Tuluá (Valle del Cauca)	109.300	0,0	Sabanalarga (Atlántico)	188.500	-14,3
Valledupar (Cesar)	119.096	1,4	Sincelejo (Sucre)	172.500	1,5
Villanueva (Casanare)	112.000	0,0	Valledupar (Cesar)	198.420	4,4
Villavicencio (Meta)	117.750	-0,5	<b>Troton SL, 1 litro</b>		
Viterbo (Caldas)	112.950	0,0	El Carmen de Bolívar (Bolívar)	24.000	0,0
Yopal (Casanare)	109.374	0,0	Ocaña (Norte de Santander)	22.600	0,0
<b>Tordon 101 SL, 20 litros</b>			San Marcos (Sucre)	22.500	0,0
Barranquilla (Atlántico)	591.959	0,0	Sincelejo (Sucre)	22.000	0,0
Cartagena (Bolívar)	561.192	-5,7			
Fundación (Magdalena)	569.720	5,2			
La Dorada (Caldas)	521.120	0,0			
Lorica (Córdoba)	507.500	-1,8			
Medellín (Antioquia)	484.250	6,0			

n.d. No determinado.

\* El precio correspondiente a septiembre fue modificado en el presente reporte ante la inclusión de datos que se encontraban en verificación.

**Cuadro 12. Insumos agrícolas. Precios de coadyudantes, molusquicidas, reguladores fisiológicos y otros  
2012 (octubre)**

Productos y mercados	Precio medio septiembre	Variación porcentual	Productos y mercados	Precio medio septiembre	Variación porcentual
<b>Agrotin SL, 1 litro</b>			<b>Carrier, 1 litro (continuación)</b>		
Andes (Antioquia)	12.867	4,3	Ocaña (Norte de Santander)	17.500	0,0
Anserma (Caldas)	13.300	-1,8	Pereira (Risaralda)	19.900	0,0
Apía (Risaralda)	15.000	1,4	Piedecuesta (Santander)	19.000	2,7
Belén de Umbria (Risaralda)	14.750	0,3	Rionegro (Antioquia)	18.300	1,1
Bogotá, D. C.	13.467	0,9	Riosucio (Caldas)	18.100	-2,2
Bucaramanga (Santander)	12.276	0,0	San Vicente (Antioquia)	17.900	0,0
Buga (Valle del Cauca)	13.200	6,5	Santa Bárbara (Antioquia)	21.200	1,0
Calarcá (Quindío)	13.700	0,0	Santa Marta (Magdalena)	20.100	0,0
Cali (Valle del Cauca)	13.950	1,1	Santa Rosa de Osos (Antioquia)	19.600	0,0
Cereté (Córdoba)	13.907	0,0	Sevilla (Valle del Cauca)	20.200	0,5
Chocontá (Cundinamarca)	13.500	0,0	Socorro (Santander)	18.500	0,0
Corinto (Cauca)	14.500	4,8	Tibaná (Boyacá)	17.000	0,0
Cúcuta (Norte de Santander)	12.565	-4,1	Ubaté (Cundinamarca)	20.000	0,0
El Carmen de Viboral (Antioquia)	12.630	0,0			
El Santuario (Antioquia)	12.500	2,0	<b>Cebo matabosca AB, 500 gramos</b>		
El Zulia (Norte de Santander)	13.258	-5,2	Abrego (Norte de Santander)	4.000	0,0
Entrerrios (Antioquia)	12.140	-2,1	Aquitania (Boyacá)	3.500	0,0
Facatativá (Cundinamarca)	13.600	0,0	Bogotá, D. C.	3.633	5,3
Fresno (Tolima)	12.000	-1,2	Bucaramanga (Santander)*	4.400	2,3
Fundación (Magdalena)	13.000	-6,1	Buesaco (Nariño)	4.500	0,0
Funza (Cundinamarca)	12.955	-1,9	Buga (Valle del Cauca)	3.925	0,0
Girón (Santander)	13.000	0,0	Cachipay (Cundinamarca)	4.000	0,0
Granada (Meta)	12.568	-4,9	Cajamarca (Tolima)	3.400	0,0
Ipiales (Nariño)	12.100	0,0	Cali (Valle del Cauca)	4.000	-4,8
La Celia (Risaralda)	14.650	-5,5	Cáqueza (Cundinamarca)	4.000	0,0
La Unión (Valle del Cauca)	13.275	1,1	Chinácota (Norte de Santander)	5.000	0,0
La Virginia (Risaralda)	14.517	2,2	Chiquinquirá (Boyacá)	4.250	0,0
Madrid (Cundinamarca)	11.811	0,0	Choachí (Cundinamarca)	3.750	0,0
Magangué (Bolívar)	11.500	-8,0	Chocontá (Cundinamarca)	3.500	0,0
Manizales (Caldas)	14.210	0,0	Corinto (Cauca)	4.100	-8,9
Marinilla (Antioquia)	12.640	-0,8	Cota (Cundinamarca)	3.200	0,0
Marsella (Risaralda)	13.800	1,2	Cúcuta (Norte de Santander)	3.213	-2,7
Medellín (Antioquia)	12.470	-4,1	Duitama (Boyacá)	3.500	0,0
Moniquirá (Boyacá)	14.000	-3,4	El Carmen de Viboral (Antioquia)	3.100	0,0
Palmira (Valle del Cauca)	13.500	1,9	El Santuario (Antioquia)	3.300	0,0
Pamplona (Norte de Santander)	13.500	0,0	Entrerrios (Antioquia)	3.450	0,0
Peñol (Antioquia)	12.000	-2,7	Fómeque (Cundinamarca)	3.750	0,0
Pereira (Risaralda)	14.263	2,7	Fresno (Tolima)	4.350	0,0
Pupiales (Nariño)	13.300	0,0	Funza (Cundinamarca)	3.233	0,0
Rionegro (Antioquia)	12.800	0,0	Guarne (Antioquia)	3.400	0,0
Riosucio (Caldas)	13.750	1,2	Ipiales (Nariño)	4.250	0,0
Samacá (Boyacá)	12.500	4,2	La Ceja (Antioquia)	3.400	0,0
San Vicente (Antioquia)	12.500	-0,3	La Unión (Antioquia)	3.550	0,0
Santa Rosa de Cabal (Risaralda)	14.525	3,5	Málaga (Santander)	5.000	0,0
Santander de Quilichao (Cauca)	15.250	5,9	Medellín (Antioquia)	3.815	-0,7
Sibaté (Cundinamarca)	12.567	1,8	Ocaña (Norte de Santander)	3.714	0,0
Subachoque (Cundinamarca)	13.233	0,0	Pacho (Cundinamarca)	4.000	0,0
Tuluá (Valle del Cauca)	12.500	-1,2	Palmira (Valle del Cauca)	3.850	-2,5
Tunja (Boyacá)	13.167	5,3	Pamplona (Norte de Santander)	4.000	0,0
Ubaté (Cundinamarca)	14.000	0,0	Pasto (Nariño)	4.050	0,0
Villavicencio (Meta)	11.360	0,0	Piedecuesta (Santander)	3.750	0,0
Viterbo (Caldas)	14.275	0,0	Rionegro (Antioquia)	3.433	0,0
			Samacá (Boyacá)	3.250	0,0
<b>Bioplant, 1 litro</b>			Santander de Quilichao (Cauca)	4.000	-7,0
Cajamarca (Tolima)	17.667	1,0	Sevilla (Valle del Cauca)	3.867	0,0
Garzón (Huila)	14.667	0,0	Sibaté (Cundinamarca)	3.125	7,8
Pitalito (Huila)	15.500	0,0	Silos (Norte de Santander)	4.375	0,0
Pupiales (Nariño)	16.500	0,0	Sogamoso (Boyacá)	3.750	0,0
Villapinzón (Cundinamarca)	12.667	1,3	Subachoque (Cundinamarca)	3.100	0,0
			Tibaná (Boyacá)	4.000	0,0
<b>Carrier, 1 litro</b>			Tuluá (Valle del Cauca)	3.550	0,0
Andes (Antioquia)	20.532	3,0	Tunja (Boyacá)	3.700	-3,5
Aquitania (Boyacá)	20.250	0,0	Túquerres (Nariño)*	4.375	-5,4
Armenia (Quindío)	20.000	2,4	Ubaté (Cundinamarca)	3.750	0,0
Belén de Umbria (Risaralda)	18.833	0,9	Ventaquemada (Boyacá)	3.667	0,0
Bogotá, D. C.	18.367	17,7	Villapinzón (Cundinamarca)	3.000	-5,3
Caicedonia (Valle del Cauca)	18.800	0,0			
Calarcá (Quindío)	21.150	1,9	<b>Cosmo-aguas, 1 kilogramo</b>		
Chiquinquirá (Boyacá)	17.000	-1,9	Belén de Umbria (Risaralda)	31.850	0,0
El Carmen de Viboral (Antioquia)	18.500	0,0	Buga (Valle del Cauca)	28.767	-1,1
El Santuario (Antioquia)	17.750	0,0	Marsella (Risaralda)	27.000	-8,5
Lebrija (Santander)	19.250	-1,3	Pereira (Risaralda)	31.700	0,0
Manizales (Caldas)	19.083	0,0	Subachoque (Cundinamarca)	30.850	0,0
Marinilla (Antioquia)	18.250	0,0	Tuluá (Valle del Cauca)	30.725	0,0
Marsella (Risaralda)	19.800	1,5			
Medellín (Antioquia)	18.353	0,0			

**Cuadro 12. Insumos agrícolas. Precios de coadyudantes, molusquicidas, reguladores fisiológicos y otros (continuación)  
2012 (octubre)**

Productos y mercados	Precio medio septiembre	Variación porcentual	Productos y mercados	Precio medio septiembre	Variación porcentual
<b>Cosmo-aguas, 250 gramos</b>			<b>Kaytar Act SL, 1 litro (continuación)</b>		
Aquitania (Boyacá)	10.500	0,0	Piedecuesta (Santander)	13.000	0,0
Belén de Ubría (Risaralda)	10.100	-1,0	Viterbo (Caldas)	12.450	0,0
Duitama (Boyacá)	10.400	0,6	<b>Marax, 10 gramos</b>		
Samacá (Boyacá)	9.900	-1,0	Ocaña (Norte de Santander)	5.000	0,0
Tunja (Boyacá)	10.167	0,0	Samacá (Boyacá)	5.250	0,0
Ubaté (Cundinamarca)	10.500	0,0	Tibaná (Boyacá)	6.000	0,0
Ventaquemada (Boyacá)	9.500	0,0	Tunja (Boyacá)	5.833	0,0
Villapinzón (Cundinamarca)	9.167	-1,8	Villapinzón (Cundinamarca)	5.333	0,0
<b>Ethrel 48 SL, 200 centímetros cúbicos</b>			<b>Mixel Top SL, 1 litro</b>		
Bogotá, D. C.	40.333	-6,2	Abrego (Norte de Santander)	12.625	0,0
Bucaramanga (Santander)	40.500	0,0	Bucaramanga (Santander)	14.000	0,0
Cúcuta (Norte de Santander)	41.000	0,0	Chiquinquirá (Boyacá)	12.500	-2,0
Garzón (Huila)	43.000	0,0	Chocontá (Cundinamarca)	13.000	0,0
Palmira (Valle del Cauca)	38.000	0,0	Duitama (Boyacá)	14.500	0,0
Pitalito (Huila)	41.200	0,0	El Zulia (Norte de Santander)	13.988	0,0
Villavicencio (Meta)	43.592	0,0	Moniquirá (Boyacá)	13.000	4,0
<b>Hormonagro ANA, 250 centímetros cúbicos</b>			Neiva (Huila)*	14.450	0,0
Cachipay (Cundinamarca)	22.000	0,0	Pamplona (Norte de Santander)	14.000	0,0
Cáqueza (Cundinamarca)	21.000	0,0	Samacá (Boyacá)	12.250	0,0
Chiquinquirá (Boyacá)	19.250	0,0	Sogamoso (Boyacá)	14.000	0,0
El Zulia (Norte de Santander)	18.167	-4,1	Subachoque (Cundinamarca)	11.900	0,0
Fómeque (Cundinamarca)	20.000	0,0	Tibaná (Boyacá)	13.750	0,0
Fresno (Tolima)	19.850	0,0	Tunja (Boyacá)	11.667	0,0
Medellín (Antioquia)	19.867	0,0	Túquerres (Nariño)	14.500	3,6
Moniquirá (Boyacá)	18.500	0,0	Ventaquemada (Boyacá)	12.000	0,0
Neiva (Huila)	20.500	0,0	<b>Pegal PH, 1 litro</b>		
Ocaña (Norte de Santander)	20.500	0,0	Armenia (Quindío)	27.150	0,5
Piedecuesta (Santander)	20.000	0,0	Belén de Ubría (Risaralda)	28.450	-0,2
Pitalito (Huila)	20.550	0,0	El Zulia (Norte de Santander)	24.610	1,1
Tibaná (Boyacá)	18.750	0,0	Marsella (Risaralda)	28.700	0,0
Valledupar (Cesar)	22.550	2,5	Tuluá (Valle del Cauca)	28.125	0,4
<b>Hormonagro núm. 1, 100 gramos</b>			<b>Potenzol 900 SL, 1 litro</b>		
Buga (Valle del Cauca)	15.875	0,0	Agustín Codazzi (Cesar)	15.000	7,1
Cali (Valle del Cauca)	15.333	0,7	Andes (Antioquia)	10.900	0,7
Corinto (Cauca)	16.000	-5,9	Barbosa (Santander)	10.500	-4,5
Medellín (Antioquia)	15.200	0,0	Betania (Antioquia)	10.476	-1,0
Santa Marta (Magdalena)	16.000	-0,8	Cartagena (Bolívar)	10.504	5,0
Tuluá (Valle del Cauca)	14.725	-1,7	Corozal (Sucre)	12.000	0,0
Valledupar (Cesar)	17.475	0,0	El Carmen de Viboral (Antioquia)	10.033	1,0
<b>Inex-A, 1 litro</b>			Entrerriños (Antioquia)	9.985	1,5
Armenia (Quindío)	27.175	0,0	La Ceja (Antioquia)	10.350	0,0
Belén de Ubría (Risaralda)	30.033	-0,3	La Pintada (Antioquia)	8.935	-7,3
Buga (Valle del Cauca)	26.900	-0,8	Marinilla (Antioquia)	9.723	1,5
Cali (Valle del Cauca)	27.500	1,9	Medellín (Antioquia)	10.314	-0,4
Corinto (Cauca)	25.000	-3,8	Moniquirá (Boyacá)	11.333	1,5
El Carmen de Viboral (Antioquia)	23.567	0,0	Montería (Córdoba)	10.150	-4,7
La Unión (Valle del Cauca)	27.325	1,3	Neiva (Huila)	10.000	0,0
La Virginia (Risaralda)	30.150	0,0	Rionegro (Antioquia)	9.900	0,3
Manizales (Caldas)	27.483	-1,8	San Gil (Santander)	9.533	0,0
Marinilla (Antioquia)	24.750	4,2	San Marcos (Sucre)	11.000	0,0
Marsella (Risaralda)	28.250	-12,7	San Pedro de los Milagros (Antioquia)	15.140	-2,8
Medellín (Antioquia)	25.350	0,0	Santa Bárbara (Antioquia)	10.650	-1,4
Montenegro (Quindío)	28.375	0,0	Santa Marta (Magdalena)	10.833	1,6
Palmira (Valle del Cauca)	26.500	-0,6	Santa Rosa de Osos (Antioquia)	9.833	-0,7
Pereira (Risaralda)	29.333	-1,0	Socorro (Santander)	10.500	0,0
Pupiales (Nariño)	26.700	0,0	Túquerres (Nariño)*	10.500	-6,7
Roldanillo (Valle del Cauca)	31.450	0,0	Valledupar (Cesar)	11.100	-2,2
Sevilla (Valle del Cauca)	31.600	0,0	<b>Potenzol 900 SL, 4 litros</b>		
Tuluá (Valle del Cauca)	29.117	0,0	Barbosa (Santander)	37.750	-0,7
<b>Kaytar Act SL, 1 litro</b>			Cartagena (Bolívar)	39.988	0,7
Abrego (Norte de Santander)	12.750	0,0	Corozal (Sucre)	42.500	0,0
El Santuario (Antioquia)	11.500	-4,2	La Pintada (Antioquia)	37.040	-7,3
Entrerriños (Antioquia)	11.115	0,0	Medellín (Antioquia)	38.900	-7,2
Fresno (Tolima)	11.750	0,0	Moniquirá (Boyacá)	39.500	0,0
La Pintada (Antioquia)	13.011	-0,6	San Marcos (Sucre)	41.000	0,0
Medellín (Antioquia)	11.550	0,0	Socorro (Santander)	38.000	0,0
Moniquirá (Boyacá)	14.500	0,0	Valledupar (Cesar)	46.250	1,1
Palmira (Valle del Cauca)	12.000	-4,4	<b>Progibb 10 % SP, 10 gramos</b>		
			Andes (Antioquia)	6.880	-3,5

**Cuadro 12. Insumos agrícolas. Precios de coadyudantes, molusquicidas, reguladores fisiológicos y otros (conclusión) 2012 (octubre)**

Productos y mercados	Precio medio septiembre	Variación porcentual	Productos y mercados	Precio medio septiembre	Variación porcentual
<b>Progibb 10 % SP, 10 gramos (continuación)</b>			<b>Progibb 10 % SP, 10 gramos (continuación)</b>		
Aquitania (Boyacá)	6.000	0,0	Pasto (Nariño)	6.000	0,0
Cachipay (Cundinamarca)	6.250	0,0	Piedecuesta (Santander)	6.000	0,0
Cereté (Córdoba)	6.397	0,0	Samacá (Boyacá)	5.950	0,0
Chiquinquirá (Boyacá)	5.750	0,0	Sibaté (Cundinamarca)	5.500	-2,7
Chocontá (Cundinamarca)	6.333	0,0	Subachoque (Cundinamarca)	6.367	0,0
Cota (Cundinamarca)	6.000	0,0	Tibaná (Boyacá)	6.000	0,0
Cúcuta (Norte de Santander)	5.400	-3,0	Tunja (Boyacá)	6.000	0,0
Duitama (Boyacá)	6.250	0,0	Ubaté (Cundinamarca)	6.500	0,0
El Santuario (Antioquia)	6.100	1,7	Ventaquemada (Boyacá)	6.000	0,0
Girón (Santander)	6.000	4,3	Villapinzón (Cundinamarca)	5.750	0,0
Granada (Meta)	6.162	0,7	Villavicencio (Meta)	6.311	-2,3
Ipiiales (Nariño)	6.000	0,0	<b>Redux, 1 litro</b>		
Madrid (Cundinamarca)	6.325	0,0	El Zulia (Norte de Santander)	18.817	-3,6
Manizales (Caldas)	6.636	0,0	Neiva (Huila)	17.150	0,0
Marinilla (Antioquia)	5.900	0,0	Pamplona (Norte de Santander)	19.250	0,0
Medellín (Antioquia)	5.986	-0,7	Valledupar (Cesar)	18.850	-13,0
Moniquirá (Boyacá)	7.000	-6,7			

n.d. No determinado.

\* El precio correspondiente a septiembre fue modificado en el presente reporte ante la inclusión de datos que se encontraban en verificación.

**Cuadro 13. Precios de material de propagación 2012 (octubre)**

Productos y mercados	Precio medio septiembre	Variación porcentual	Productos y mercados	Precio medio septiembre	Variación porcentual
<b>Arveja Santa Isabel, 1 kilogramo</b>			<b>Frijol calima, 1 kilogramo (continuación)</b>		
Aquitania (Boyacá)	12.000	0,0	Neiva (Huila)	9.000	5,9
Choachí (Cundinamarca)	10.000	0,0	Palmira (Valle del Cauca)	10.333	-6,1
Cúcuta (Norte de Santander)	12.700	0,0	Pereira (Risaralda)	8.850	1,1
Fomeque (Cundinamarca)	10.000	5,3	Piendamó (Cauca)	8.375	7,4
Guaduas (Cundinamarca)	12.000	0,0	Popayán (Cauca)	9.000	0,0
Pacho (Cundinamarca)	12.000	0,0	Santa Rosa de Cabal (Risaralda)	8.150	n.d.
<b>Avena Cayuse, 1 kilogramo</b>			Socorro (Santander)	7.500	0,0
Ipiiales (Nariño)	4.200	0,0	<b>Frijol cargamanto rojo, 1 kilogramo</b>		
Pamplona (Norte de Santander)	4.833	-3,3	El Carmen de Viboral (Antioquia)	7.100	-2,7
Pupiales (Nariño)	3.600	0,0	Enterrios (Antioquia)	8.000	0,0
Tunja (Boyacá)	6.000	n.d.	La Virginia (Risaralda)	9.050	6,5
<b>Cebolla Yellow Granex Eden F1, 1 libra</b>			Palmira (Valle del Cauca)	8.250	3,1
Caqueza (Cundinamarca)	155.000	3,3	Pereira (Risaralda)	9.500	6,1
Chipaque (Cundinamarca)	183.750	n.d.	Piendamó (Cauca)	8.350	-1,8
Chiquinquirá (Boyacá)	193.500	-6,5	Popayán (Cauca)	9.833	-3,3
Choachí (Cundinamarca)	147.500	0,0	Santa Rosa de Cabal (Risaralda)	8.700	n.d.
Pamplona (Norte de Santander)	186.200	2,8	<b>Habichuela Blue Lake, 1 libra</b>		
<b>Cilantro común, 1 libra</b>			Andes (Antioquia)	14.375	n.d.
Armenia (Quindío)	11.200	14,3	Buga (Valle del Cauca)	14.500	n.d.
Calarca (Quindío)	11.033	12,6	Cali (Valle del Cauca)	11.750	17,5
Chinchiná (Caldas)	15.375	-1,4	Chinchiná (Caldas)	17.725	-1,5
Cúcuta (Norte de Santander)	9.825	0,0	Cúcuta (Norte de Santander)	11.400	-3,8
Montenegro (Quindío)	10.650	8,7	Fresno (Tolima)	10.750	n.d.
Quimbaya (Quindío)	10.650	21,0	La Virginia (Risaralda)	16.350	9,0
<b>Cilantro patimorado, 1 libra</b>			Marinilla (Antioquia)	14.750	-1,7
Cali (Valle del Cauca)	9.700	-4,0	Marsella (Risaralda)	16.900	n.d.
Garzón (Huila)	9.500	-5,0	Neira (Caldas)	16.725	-4,2
Guaduas (Cundinamarca)	8.750	-2,8	Palmira (Valle del Cauca)	13.333	11,1
Neiva (Huila)	8.500	n.d.	Pereira (Risaralda)	15.400	-8,9
Ocaña (Norte de Santander)	9.250	0,0	Roldanillo (Valle del Cauca)	16.000	n.d.
Palmira (Valle del Cauca)	11.500	-4,2	Santa Rosa de Cabal (Risaralda)	15.950	n.d.
Pereira (Risaralda)	9.250	0,0	Santander de Quilichao (Cauca)	13.650	17,7
<b>Frijol calima, 1 kilogramo</b>			Sevilla (Valle del Cauca)	13.800	-18,8
Calarca (Quindío)	8.650	-1,7	Tuluá (Valle del Cauca)	13.767	0,0
Cali (Valle del Cauca)	10.000	3,4	<b>Maíz amarillo ICA V-109, 1 kilogramo</b>		
Cúcuta (Norte de Santander)	8.500	n.d.	Aguazul (Casanare)	5.000	0,0
La Unión (Valle del Cauca)	9.050	n.d.	Cúcuta (Norte de Santander)	6.000	5,9
			Granada (Meta)	7.000	n.d.



**Cuadro 13. Precios de material de propagación (continuación)  
2012 (octubre)**

Productos y mercados	Precio medio septiembre	Variación porcentual	Productos y mercados	Precio medio septiembre	Variación porcentual
<b>Maíz amarillo ICA V-109, 1 kilogramo (continuación)</b>			<b>Pasto Brachiaria Brizantha C. V. Toledo, 1 kilogramo (continuación)</b>		
Neiva (Huila)	3.900	0,0	Montería (Córdoba)	31.000	n.d.
Sabanalarga (Atlántico)	4.433	n.d.	<b>Pasto Brachiaria Brizantha, 1 kilogramo</b>		
San Marcos (Sucre)	4.750	n.d.	Cali (Valle del Cauca)	24.650	-1,0
Santa Marta (Magdalena)	5.900	-15,7	Cartago (Valle del Cauca)	33.500	n.d.
Villanueva (Casanare)	5.833	n.d.	Corinto (Cauca)	28.000	-1,8
Villavicencio (Meta)	6.250	n.d.	Jamundí (Valle del Cauca)	35.000	1,4
<b>Maíz amarillo ICA V-109, 5 kilogramo</b>			La Dorada (Caldas)	23.723	9,8
Fundación (Magdalena)	22.000	-2,2	Málaga (Santander)	31.000	5,7
Magangué (Bolívar)	22.250	n.d.	Neiva (Huila)	25.667	10,6
Sabanalarga (Atlántico)	20.900	n.d.	Ocaña (Norte de Santander)	25.333	1,3
San Marcos (Sucre)	21.000	n.d.	Palmira (Valle del Cauca)	26.000	-23,5
Sincelejo (Sucre)	20.500	2,5	Santander de Quilichao (Cauca)	27.950	-1,4
Valledupar (Cesar)	25.000	n.d.	Tuluá (Valle del Cauca)	24.850	-14,0
<b>Maíz amarillo ICA V-305, 1 kilogramo</b>			<b>Pasto Brachiaria Decumbens, 1 kilogramo</b>		
Andes (Antioquia)	6.362	n.d.	Abrego (Norte de Santander)	27.000	3,8
Anserma (Caldas)	4.275	5,6	Aguachica (Cesar)	29.733	0,0
Apía (Risaralda)	3.700	2,1	Barrancabermeja (Santander)	27.500	n.d.
Armenia (Quindío)	4.125	-1,8	Barranquilla (Atlántico)	30.700	-2,1
Buesaco (Nariño)	6.500	0,0	Bucaramanga (Santander)	27.000	n.d.
Buga (Valle del Cauca)	3.850	0,0	Cali (Valle del Cauca)	30.500	-19,7
Cajamarca (Tolima)	6.333	2,7	Cartagena (Bolívar)	29.000	0,0
Calarca (Quindío)	4.067	-3,2	Cartago (Valle del Cauca)	33.500	n.d.
Cali (Valle del Cauca)	4.067	-4,3	Cereté (Córdoba)	24.800	-2,1
Cartago (Valle del Cauca)	4.667	3,7	Corinto (Cauca)	30.333	3,4
Chinchiná (Caldas)	4.125	-1,8	Cúcuta (Norte de Santander)	24.167	1,0
Corinto (Cauca)	4.625	-5,1	Granada (Meta)	26.667	11,1
Cúcuta (Norte de Santander)	5.667	7,6	La Dorada (Caldas)	26.835	21,6
Guaduas (Cundinamarca)	6.500	4,8	La Pintada (Antioquia)	25.587	-14,1
La Unión (Valle del Cauca)	4.750	11,8	Lorica (Córdoba)	25.000	n.d.
La Virginia (Risaralda)	4.033	-10,4	Málaga (Santander)	31.750	0,8
Manizales (Caldas)	4.125	-8,3	Montería (Córdoba)	26.167	2,6
Montenegro (Quindío)	4.100	-2,4	Ocaña (Norte de Santander)	26.750	1,9
Neira (Caldas)	4.225	4,3	Palmira (Valle del Cauca)	27.000	-6,9
Neiva (Huila)	3.900	0,0	Popayán (Cauca)	26.380	0,0
Palmira (Valle del Cauca)	4.250	-5,6	Sabana de Torres (Santander)	26.500	n.d.
Piendamó (Cauca)	4.933	0,0	San Alberto (Cesar)	28.333	0,0
Pitalito (Huila)	4.100	n.d.	San Gil (Santander)	25.250	1,0
Quimbaya (Quindío)	4.067	1,7	Santa Marta (Magdalena)	30.000	-4,3
Riosucio (Caldas)	4.425	9,3	Santander de Quilichao (Cauca)	29.750	-4,3
San Gil (Santander)	4.250	-5,6	Socorro (Santander)	29.500	-0,6
Santa Rosa de Cabal (Risaralda)	3.800	n.d.	Trinidad (Casanare)	26.250	-6,3
Santander de Quilichao (Cauca)	4.033	-7,9	Tuluá (Valle del Cauca)	27.450	-10,0
Sevilla (Valle del Cauca)	4.500	n.d.	Valledupar (Cesar)	32.000	0,5
Tuluá (Valle del Cauca)	3.920	-0,5	Villanueva (Casanare)	31.000	n.d.
Viterbo (Caldas)	4.250	0,0	Villavicencio (Meta)	28.000	0,0
<b>Maíz blanco ICA V-156, 1 kilogramo</b>			<b>Pasto Brachiaria Dictyoneura, 1 kilogramo</b>		
Buga (Valle del Cauca)	4.300	19,4	Aguachica (Cesar)	54.100	0,0
Cali (Valle del Cauca)	3.750	n.d.	Aguazul (Casanare)	55.000	1,9
Neiva (Huila)	3.950	1,3	Granada (Meta)	59.000	-1,7
Valledupar (Cesar)	5.500	-8,3	Trinidad (Casanare)	52.667	-9,2
<b>Pasto Brachiaria Brizantha C. V. Marandú, 1 kilogramo</b>			Villanueva (Casanare)	54.800	3,8
Aguachica (Cesar)	24.600	0,0	<b>Pasto Brachiaria Humidicola, 1 kilogramo</b>		
Barranquilla (Atlántico)	29.850	n.d.	Aguachica (Cesar)	57.067	0,0
Cereté (Córdoba)	24.550	6,3	Barranquilla (Atlántico)	58.133	-2,8
Cúcuta (Norte de Santander)	23.167	-12,6	Cúcuta (Norte de Santander)	54.825	-2,7
El Carmen de Viboral (Antioquia)	23.200	0,0	Granada (Meta)	58.000	-3,3
La Pintada (Antioquia)	28.547	n.d.	La Dorada (Caldas)	40.250	n.d.
Moniquirá (Boyacá)	33.000	0,0	Montería (Córdoba)	59.000	-8,8
Montería (Córdoba)	27.750	4,7	Neiva (Huila)	60.050	n.d.
San Alberto (Cesar)	27.000	0,0	San Alberto (Cesar)	56.333	0,0
San Gil (Santander)	34.250	-2,1	Villavicencio (Meta)	58.000	n.d.
Santa Marta (Magdalena)	27.775	-5,3	<b>Pasto Panicum Maximum C. V. Mombasa, 1 kilogramo</b>		
Valledupar (Cesar)	27.000	-3,6	Aguachica (Cesar)	35.500	0,0
Vélez (Santander)	30.500	0,0	Barranquilla (Atlántico)	33.117	-0,2
<b>Pasto Brachiaria Brizantha C. V. Toledo, 1 kilogramo</b>			Cúcuta (Norte de Santander)	32.400	1,3
El Carmen de Bolívar (Bolívar)	30.000	n.d.			
Granada (Meta)	33.500	n.d.			
Lorica (Córdoba)	28.833	-14,2			

**Cuadro 13. Precios de material de propagación (conclusión)  
2012 (octubre)**

Productos y mercados	Precio medio septiembre	Variación porcentual	Productos y mercados	Precio medio septiembre	Variación porcentual
<b>Pasto Panicum Maximum C. V. Mombasa, 1 kilogramo (continuación)</b>			<b>Pasto Panicum Maximum C. V. Tanzania, 1 kilogramo (continuación)</b>		
Montería (Córdoba)	28.500	0,0	Santa Marta (Magdalena)	36.350	1,0
Ocaña (Norte de Santander)	32.500	-1,5	Valledupar (Cesar)	33.467	n.d.
Sabanalarga (Atlántico)	34.500	n.d.			
San Alberto (Cesar)	30.000	0,0	<b>Trebol rojo, 1 libra</b>		
Santa Marta (Magdalena)	37.267	-4,4	Ipiales (Nariño)	8.975	1,4
Valledupar (Cesar)	33.463	1,4	Málaga (Santander)	11.000	0,0
			Pupiales (Nariño)	8.650	0,0
<b>Pasto Panicum Maximum C. V. Tanzania, 1 kilogramo</b>			Samacá (Boyacá)	10.750	2,4
Aguachica (Cesar)	30.433	0,0	Sogamoso (Boyacá)	10.000	0,0
Barranquilla (Atlántico)	32.050	0,9	Tibaná (Boyacá)	10.000	0,0
Cartagena (Bolívar)	32.000	0,0	Tunja (Boyacá)	10.000	0,0
El Carmen de Bolívar (Bolívar)	34.500	n.d.	Ventaquemada (Boyacá)	11.000	0,0
			Villapinzón (Cundinamarca)	9.500	n.d.
n.d. No determinado.					

**Cuadro 14. Precios del agua en los Distritos de Riego grandes, medianos y pequeños  
2012 (octubre)**

Tipo de pago, mercado	Distrito de Riego	Precio medio octubre	Observaciones	Tipo de pago, mercado	Distrito de Riego	Precio medio octubre	Observaciones
<b>Hectárea/año</b>				<b>m<sup>3</sup>/hectárea/cuatrimestre</b>			
Aguazul (Casanare)	Asodistricharpe	9.000	Más de 80 hectáreas	Cúcuta	Asozulía	134.800	Hasta 10 hectáreas
Aguazul (Casanare)	Asodistricharpe	7.000	Menos de 80 hectáreas	(Norte de Santander)			
<b>Hectárea/día</b>				<b>m<sup>3</sup>/mes</b>			
Apía (Risarcaldá)	Caravi	5.000	2,5 hectáreas	Buesaco (Nariño)	Llano Juanambu	2.000	
Agustín Codazzi (Cesar)	Asoibería	5.000		Buesaco (Nariño)	Asollanlargo	2.000	
Funza (Cundinamarca)	La Ramada	4.697		Funza (Cundinamarca)	La Ramada	1.829	
Entrerriós (Antioquia)	Toruro	138.000		<b>m<sup>3</sup>/punto/mes</b>			
<b>Hectárea/semestre</b>				<b>m<sup>3</sup>/semestre</b>			
Aguazul (Casanare)	Asodistricharpe	17.000	Cargo fijo	Garzón (Huila)	Asopotrerrillos	6.000	
Cúcuta	Asozulía	48.876	Cargo fijo	La Plata (Huila)	Alto del Tablón	5.000	
(Norte de Santander)	Usoguamo	25.000	Cargo fijo	Pitalito (Huila)	Asosanfrancisco	5.000	
El Guamo (Tolima)	Usoguamo	195.000	Hasta 17.000 m <sup>3</sup>	<b>m<sup>3</sup>/año</b>			
El Guamo (Tolima)	Usoguamo	24.375		La Unión (Valle del Cauca)	Asorut	45	
El Guamo (Tolima)	Usocoello	68.542	Menor a 20 hectáreas	<b>m<sup>3</sup>/bimestre</b>			
Espinal (Tolima)	Usocoello	47.998	Mayor a 20 hectáreas	Duitama (Boyacá)	Usochicamocho	94	
Espinal (Tolima)	Usocoello	61.634	Menor a 20 hectáreas	Sogamoso (Boyacá)	Usochicamocho	94	
Espinal (Tolima)	Usocoello	38.965	Menor a 20 hectáreas	<b>m<sup>3</sup>/día</b>			
Espinal (Tolima)	Asorrecio	38.846	Cargo fijo	El Guamo (Tolima)	Usoguamo	11	
Lérída (Tolima)	Usosaldaña	50.641	Cargo fijo	Espinal (Tolima)	Usocoello	13	Mayor a 20 hectáreas
Saldaña (Tolima)	Usosaldaña	222.367	Hasta 14.000 m <sup>3</sup>	Espinal (Tolima)	Usocoello	13	Menor a 20 hectáreas
Saldaña (Tolima)	Usosaldaña	254.133	Hasta 16.000 m <sup>3</sup>	Saldaña (Tolima)	Usosaldaña	16	
Saldaña (Tolima)	Usosaldaña	32.560	Hasta 2.050 m <sup>3</sup>	<b>m<sup>3</sup>/hectárea/semestre</b>			
Saldaña (Tolima)	Usosaldaña	32.560	Hasta 2.050 m <sup>3</sup>	Abrego	Asudra	21.050	Hasta 10.000 m <sup>3</sup>
<b>Hectárea/trimestre</b>				<b>Predio/año</b>			
Abrego	Asudra	15.687		Fómeque (Cundinamarca)	Asocuacha	25.000	Desde 260 a 300 litros, para arroz
(Norte de Santander)				Fómeque (Cundinamarca)	Asoporvenir	25.000	Cargo fijo
La Unión (Valle del Cauca)	Asorut	18.699	Cargo fijo, desde 0,02 a 2 hectáreas	Fómeque (Cundinamarca)	Asosusa	25.000	Cargo fijo
La Unión (Valle del Cauca)	Asorut	54.342		Piendamó (Cauca)	El Cedril	36.000	Cargo fijo
Samacá (Boyacá)	Asudra	29.752	Cargo fijo, mayor a 2,01 hectáreas	<b>Predio/mes</b>			
Samacá (Boyacá)	Asudra	43.818	Zona plana Zona de ladera	Buesaco (Nariño)	Rosal del Monte	3.000	
<b>m<sup>3</sup>/año</b>				Buesaco (Nariño)	La Loma	3.000	
La Unión (Valle del Cauca)	Asorut	45		Buesaco (Nariño)	Asoboquerón	3.000	
<b>m<sup>3</sup>/bimestre</b>				Buesaco (Nariño)	Asolaesperaza	2.000	
Duitama (Boyacá)	Usochicamocho	94		Fusagasugá			
Sogamoso (Boyacá)	Usochicamocho	94		(Cundinamarca)	Asobochica	20.000	
<b>m<sup>3</sup>/día</b>				Pereira (Risarcaldá)	La Bella	25.000	
El Guamo (Tolima)	Usoguamo	11		<b>Predio/semestre</b>			
Espinal (Tolima)	Usocoello	13	Mayor a 20 hectáreas	Betania (Antioquia)	El Tablazo	17.000	
Espinal (Tolima)	Usocoello	13	Menor a 20 hectáreas	<b>Punto/mes</b>			
Saldaña (Tolima)	Usosaldaña	16		Girón (Santander)	Asurillanogrande	8.000	
<b>m<sup>3</sup>/hectárea/semestre</b>				Ipiales (Nariño)	Chaguaipe	2.000	
Abrego	Asudra	21.050	Hasta 10.000 m <sup>3</sup>	<b>Cargo fijo</b>			
(Norte de Santander)							